

Doc. **XV**
n. **468**

RELAZIONE DELLA CORTE DEI CONTI
AL PARLAMENTO

*sulla gestione finanziaria degli Enti sottoposti a controllo
in applicazione della legge 21 marzo 1958, n. 259*

ISTITUTO NAZIONALE DELLA PREVIDENZA SOCIALE (INPS)

(Esercizio 2011)

Comunicata alla Presidenza il 5 novembre 2012

VOLUME II

PAGINA BIANCA

INDICE**Volume I**

Determinazione della Corte dei conti n. 91/2012 del 26 ottobre 2012	<i>Pag.</i>	5
Relazione sul risultato del controllo eseguito sulla gestione finanziaria dell'Istituto nazionale della previdenza sociale (I.N.P.S.) per l'esercizio 2011	»	11

DOCUMENTI ALLEGATI.*Esercizio 2011:*

Relazione del Consiglio di indirizzo e vigilanza ..	»	169
Relazione del Collegio sindacale	»	237
Relazione sulla gestione	»	327
Relazione sulla gestione e rendiconto d'esercizio al 31 dicembre 2011 (FONDINPS – Fondo pensione complementare INPS)	»	1249

Volume II

Bilancio consuntivo	»	5
Relazione del Direttore Generale	»	133

PAGINA BIANCA

BILANCIO CONSUNTIVO

PAGINA BIANCA



CONSUNTIVO 2011

RENDICONTO FINANZIARIO DECISIONALE

RENDICONTO FINANZIARIO GESTIONALE

CONTO ECONOMICO

QUADRO DI RICLASSIFICAZIONE DEI RISULTATI ECONOMICI

STATO PATRIMONIALE

TABELLA DIMOSTRATIVA DEL RISULTATO DI AMMINISTRAZIONE



Ufficio di Segreteria
degli Organi Collegiali
Per copia conforme all'originale
Il Direttore

Il Segretario

PAGINA BIANCA



CONSUNTIVO 2011

RENDICONTO FINANZIARIO DECISIONALE

Il Segretario

Ufficio di Segreteria
degli Organi Collegiali
Per copia conforme all'originale
Il Direttore



PAGINA BIANCA

Rendiconto Finanziario Decisionale 2011 - Entrate

Codice	Denominazione	ANNO FINANZIARIO 2011			ANNO FINANZIARIO 2010		
		RESIDUI	COMPETENZA (accertamenti)	CASSA (Riscossioni)	RESIDUI	COMPETENZA (accertamenti)	CASSA (Riscossioni)
	<i>Avanzo di amministrazione</i>		59.534.858.105,90	20.506.464.016,55		57.346.602.541,06	
	<i>Fondo iniziale di cassa</i>						41.580.562.723,34
	UPB 1 - D.C. ENTRATE						
	1.1.1 - ENTRATE CONTRIBUTIVE						
1.1.1.01	ALIQUOTE CONTRIBUTIVE A CARICO DEI DATORI DI LAVORO E/O DEGLI ISCRITTI	59.883.528.996,28	149.189.719.092,89	143.253.232.997,61	53.992.490.708,89	145.888.385.104,02	139.309.060.748,67
1.1.1.02	QUOTE DI PARTECIPAZIONE DEGLI ISCRITTI ALL'ONERE DI SPECIFICHE GESTIONI	336.419,59	220.683.523,21	220.683.523,21	336.419,59	229.568.430,18	229.568.430,18
	1.1.2 - ENTRATE DERIVANTI DA TRASFERIMENTI CORRENTI						
1.1.2.04	TRASFERIMENTI DA PARTE DELLE REGIONI	681.631.174,84	1.575.563,57	97.049.949,31	681.631.174,84	2.224.463,89	2.224.463,89
1.1.2.06	TRASFERIMENTI DA PARTE DI ALTRI ENTI DEL SETTORE PUBBLICO	0,00	14.000,00	14.000,00	0,00	5.381.748,38	5.381.748,38
	1.1.3 - ALTRE ENTRATE						
1.1.3.07	ENTRATE DERIVANTI DALLA VENDITA DI BENI E DALLA PRESTAZIONE DI SERVIZI	73.548.513,62	24.553.658,66	10.687.242,15	67.656.000,47	20.953.041,08	24.060.527,93
1.1.3.09	POSTE CORRETTIVE E COMPENSATIVE DI SPESE CORRENTI	0,00	2.428.889,89	2.428.889,89	0,00	3.226.741,95	3.226.741,95
1.1.3.10	ENTRATE NON CLASSIFICABILI IN ALTRE VOCI	1.866.563.042,87	335.808.209,28	283.657.890,25	1.819.457.110,39	348.354.842,44	256.602.015,49
	TOTALE ENTRATE CORRENTI D.C. ENTRATE	62.537.808.147,20	149.774.782.967,30	143.873.964.462,42	56.581.571.413,98	148.485.074.371,94	139.830.124.874,49
	1.4 - TITOLO IV - PARTITE DI GIRO						
	1.4.1 - ENTRATE AVVENTI NATURA DI PARTITE DI GIRO						
1.4.1.22	ENTRATE AVVENTI NATURA DI PARTITE DI GIRO	1.695.158.584,05	1.181.471.530,04	1.114.683.795,64	1.090.654.289,66	1.396.366.871,22	1.370.004.776,70
	TOTALE PARTITE DI GIRO D.C. ENTRATE	1.695.158.584,05	1.181.471.530,04	1.114.683.795,64	1.090.654.289,66	1.386.399.871,22	1.370.004.776,70
	Totale Entrate - UPB 1 - D.C. ENTRATE	64.232.766.731,25	160.956.254.487,34	144.988.638.258,06	68.242.225.703,64	147.871.474.243,16	141.200.129.461,19

Rendiconto Finanziario Decisionale 2011 - Entrate

Codice	Denominazione	ANNO FINANZIARIO 2011			ANNO FINANZIARIO 2010		
		RESIDUI	COMPETENZA (accantonamenti)	CASSA(Riscossioni)	RESIDUI	COMPETENZA (accantonamenti)	CASSA(Riscossioni)
UPB 2 - D.C. PENSIONI							
2.1 - ENTRATE CONTRIBUTIVE							
2.1.1 - ENTRATE CONTRIBUTIVE							
2.1.1.01	ALIQUOTE CONTRIBUTIVE A CARICO DEI DATORI DI LAVORO	280.145.278,98	3.463.780,55	74.747.283,87	587.482.870,78	1.316.487,31	308.613.878,09
2.1.1.02	QUOTE DI PARTECIPAZIONE DEGLI ISCRITTI ALL'ONERE DI SPECIFICHE GESTIONI	0,00	363.430.788,49	393.430.788,49	0,00	369.816.230,77	399.816.230,77
2.1.2 - ENTRATE DERIVANTI DA TRASFERIMENTI CORRENTI							
2.1.2.06	TRASFERIMENTI DA PARTE DI ALTRI ENTI DEL SETTORE PUBBLICO	3.587.722.895,46	590.835.038,82	404.588.823,18	3.421.336.185,31	668.810.403,65	490.223.873,50
2.1.3 - ALTRE ENTRATE							
2.1.3.07	ENTRATE DERIVANTI DALLA VENDITA DI BENI E DALLA PRESTAZIONE DI SERVIZI	45.628.822,06	15.501.204,80	8.009.648,88	39.823.433,65	16.483.786,37	10.488.395,98
2.1.3.09	POSTE CORRETTIVE E COMPENSATIVE DI SPESE CORRENTI	3.154.472.991,32	2.077.810.943,62	1.817.154.396,35	2.946.644.063,54	2.127.769.019,70	1.760.476.089,55
2.1.3.10	ENTRATE NON CLASSIFICABILI IN ALTRE VOCI	0,00	12.829.180,38	12.829.180,38	0,00	27.597.964,69	27.597.964,69
TOTALE ENTRATE CORRENTI D.C. PENSIONI		7.057.968.787,82	3.093.470.646,66	2.510.568.101,15	6.975.096.523,28	3.239.603.894,49	2.997.216.434,56
2.4 - TITOLO V - PARTITE DI GIRO							
2.4.1 - ENTRATE AVENTI NATURA DI PARTITE DI GIRO							
2.4.1.22	ENTRATE AVENTI NATURA DI PARTITE DI GIRO	0,00	369.781.794,18	369.781.794,18	0,00	349.780.941,38	349.780.941,38
TOTALE PARTITE DI GIRO D.C. PENSIONI		0,00	369.781.794,18	369.781.794,18	0,00	349.780.941,38	349.780.941,38
Totale Entrate - UPB 2 - D.C. PENSIONI		7.067.969.787,82	3.463.252.440,84	2.880.339.895,33	6.975.096.523,28	3.589.384.836,87	3.346.997.375,94



Il Segretario

Rendiconto Finanziario Decisionale 2011 - Entrate

Codice	Denominazione	ANNO FINANZIARIO 2011			ANNO FINANZIARIO 2010		
		RESIDUI	COMPETENZA (accertamenti)	CASSA(Riscossioni)	RESIDUI	COMPETENZA (accertamenti)	CASSA(Riscossioni)
UPB 3 - D.C. PRESTAZIONI A SOSTEGNO DEL REDDITO							
3.1.1 - ENTRATE CONTRIBUTIVE							
3.1.1.01	ALIQUOTE CONTRIBUTIVE A CARICO DEI DATORI DI LAVORO E/O DEGLI ISCRITTI	265.520.202,59	893.541.413,24	844.105.589,63	255.778.781,38	1.026.021.044,42	1.015.658.426,01
3.1.1.02	QUOTE DI PARTECIPAZIONE DEGLI ISCRITTI ALL'ONERE DI SPECIFICHE GESTIONI	0,00	117.180.233,53	117.180.233,53	0,00	116.598.735,51	116.598.735,51
3.1.2 - ENTRATE DERIVANTI DA TRASFERIMENTI CORRENTI							
3.1.2.04	TRASFERIMENTI DA PARTE DELLE REGIONI	1.286.027,47	0,00	0,00	1.286.027,47	0,00	0,00
3.1.2.06	TRASFERIMENTI DA PARTE DI ALTRI ENTI DEL SETTORE PUBBLICO	10.851,90	0,00	0,00	10.851,90	0,00	0,00
3.1.3 - ALTRE ENTRATE							
3.1.3.07	ENTRATE DERIVANTI DALLA VENDITA DI BENI E DALLA PRESTAZIONE DI SERVIZI	1.329.094,30	0,00	0,00	1.328.064,30	0,00	0,00
3.1.3.08	REDDITI E PROVENTI PATRIMONIALI	84.947,90	3.993.042,20	3.993.042,20	86.345,54	2.605.817,96	2.607.215,62
3.1.3.09	POSTE CORRETTIVE E COMPENSATIVE DI SPESE CORRENTI	391.080.996,06	566.301.851,72	499.340.066,84	348.167.684,44	587.206.477,20	530.567.092,31
3.1.3.10	ENTRATE NON CLASSIFICABILI IN ALTRE VOCI	62.090,37	199.018.369,31	199.018.369,31	62.323,27	182.553.090,67	182.553.314,57
	TOTALE ENTRATE CORRENTI D.C. PRESTAZIONI A SOSTEGNO DEL REDDITO	659.374.219,61	1.772.034.910,00	1.663.637.301,61	606.719.106,30	1.914.987.165,78	1.847.982.784,02
3.2 - TITOLO ENTRATE IN CONTRO CONTI							
3.2.1 - ENTRATE PER ALIENAZIONE DI BENI PATRIMONIALI E RISCOSSIONE DI CREDITI							
3.2.1.14	RISCOSSIONE DEI CREDITI	3.271.676,62	55.328.849,66	55.328.849,66	6.979.513,25	29.541.149,78	33.248.966,41
	TOTALE ENTRATE IN CONTRO CAPITALE D.C. PRESTAZIONI A SOSTEGNO DEL REDDITO	3.271.676,62	55.328.849,66	55.328.849,66	6.979.513,25	29.541.149,78	33.248.966,41
3.4 - TITOLO PARTITE DI GIRO							
3.4.1 - ENTRATE AVENTI NATURA DI PARTITE DI GIRO							
3.4.1.22	ENTRATE AVENTI NATURA DI PARTITE DI GIRO	130.934.668,40	5.443.687.282,64	5.252.228.831,40	64.034.814,21	5.340.581.922,06	5.273.602.067,87
	TOTALE PARTITE DI GIRO D.C. PRESTAZIONI A SOSTEGNO DEL REDDITO	130.934.668,40	5.443.687.282,64	5.252.228.831,40	64.034.814,21	5.340.581.922,06	5.273.602.067,87
	Totale Entrate - UPB 3 - D.C. PRESTAZIONI A SOSTEGNO DEL REDDITO	793.680.564,63	7.271.061.042,30	6.971.192.982,67	677.733.436,76	7.285.090.237,62	7.154.893.838,30

Rendiconto Finanziario Decisionale 2011 - Entrate

Codice	Denominazione	ANNO FINANZIARIO 2011			ANNO FINANZIARIO 2010		
		RESIDUI	COMPETENZA (accertamenti)	CASSA(Riscossioni)	RESIDUI	COMPETENZA (accertamenti)	CASSA(Riscossioni)
UPB 4 - D.C. RISORSE UMANE							
4.1.1 - ENTRATE CONTRIBUTIVE							
4.1.1.01	ALIQUOTE CONTRIBUTIVE A CARICO DEI DATORI DI LAVORO E/O DEGLI ISCRITTI	0,00	210.591,20	210.591,20	0,00	218.451,71	218.451,71
4.1.1.02	QUOTE DI PARTECIPAZIONE DEGLI ISCRITTI ALL'ONERE DI SPECIFICHE GESTIONI	0,00	5.555.438,67	5.555.438,67	0,00	5.404.113,11	5.404.113,11
4.1.2 - ENTRATE DERIVANTI DA TRASFERIMENTI CORRENTI							
4.1.2.06	TRASFERIMENTI DA PARTE DI ALTRI ENTI DEL SETTORE PUBBLICO	17.559.534,57	5.155.374,00	5.155.374,00	17.559.534,57	4.631.559,42	4.631.559,42
4.1.3 - ALTRE ENTRATE							
4.1.3.07	ENTRATE DERIVANTI DALLA VENDITA DI BENI E DALLA PRESTAZIONE DI SERVIZI	322.722,64	12.021,71	12.395,91	323.034,55	18.090,25	18.972,10
4.1.3.08	REDDITI E PROVENTI PATRIMONIALI	515.135,93	24.903.406,98	24.939.170,58	501.168,06	24.315.030,68	24.301.062,81
4.1.3.09	POSTE CORRETTIVE E COMPENSATIVE DI SPESE CORRENTI	3.233.300,92	13.936.934,77	13.042.818,44	2.653.458,19	16.205.585,85	15.359.801,75
4.1.3.10	ENTRATE NON CLASSIFICABILI IN ALTRE VOCI	1.820.772,03	13.469.544,90	9.337.643,82	1.667.220,68	9.566.776,35	9.213.225,30
	TOTALE ENTRATE CORRENTI D.C. RISORSE UMANE	23.451.466,09	63.243.312,23	68.253.422,62	22.705.016,35	60.159.577,17	69.147.186,25
4.2 - TITOLO I - ENTRATE IN CONTO CAPITALE							
4.2.1 - ENTRATE PER ALIENAZIONE DI BENI PATRIMONIALI E RISCOSSIONE DI CREDITI							
4.2.1.14	RISCOSSIONE DEI CREDITI	1.164.111,50	156.685.596,90	156.704.342,23	1.059.334,94	154.201.958,82	154.154.776,82
4.2.3 - ACCENSIONE DI PRESTITI							
4.2.3.20	ASSUNZIONE DI ALTRI DEBITI FINANZIARI	0,00	1.173.381,19	1.173.381,19	0,00	0,00	0,00
	TOTALE ENTRATE IN CONTO CAPITALE D.C. RISORSE UMANE	1.164.111,50	157.858.978,09	157.877.723,42	1.059.334,94	154.261.958,82	154.154.776,82
4.3 - TITOLO II - PARTITE DI GIRO							
4.3.1 - ENTRATE AVENTI NATURA DI PARTITE DI GIRO							
4.3.1.22	ENTRATE AVENTI NATURA DI PARTITE DI GIRO	0,00	120.478.157,87	120.478.157,87	0,00	125.689.500,91	125.689.500,91
	TOTALE PARTITE DI GIRO D.C. RISORSE UMANE	0,00	120.478.157,87	120.478.157,87	0,00	125.689.500,91	125.689.500,91
	Totale Entrate - UPB 4 - D.C. RISORSE UMANE	24.615.577,59	341.580.448,19	336.609.303,91	23.764.351,29	340.111.036,90	338.991.463,98



Il Segretario

Rendiconto Finanziario Decisionale 2011 - Entrate

Codice	Denominazione	ANNO FINANZIARIO 2011			ANNO FINANZIARIO 2010		
		RESIDUI	COMPETENZA (accertamenti)	CASSA(Riscossioni)	RESIDUI	COMPETENZA (accertamenti)	CASSA(Riscossioni)
UPB 5 - D.C. RISORSE STRUMENTALI							
5.1 - ENTRATE DA TRASFERIMENTI							
5.1.2 - ENTRATE DERIVANTI DA TRASFERIMENTI CORRENTI							
5.1.2.06	TRASFERIMENTI DA PARTE DI ALTRI ENTI DEL SETTORE PUBBLICO	0,00	175.000,00	175.000,00	0,00	0,00	0,00
5.1.3 - ALTRE ENTRATE							
5.1.3.07	ENTRATE DERIVANTI DALLA VENDITA DI BENI E DALLA PRESTAZIONE DI SERVIZI	73.024.658,52	17.572.780,27	15.557.292,67	68.809.101,47	19.163.022,18	14.897.456,05
5.1.3.08	REDDITI E PROVENTI PATRIMONIALI	90.275.848,83	19.186.698,90	16.665.823,61	88.550.090,38	19.104.298,14	17.378.545,69
5.1.3.09	POSTE CORRETTIVE E COMPENSATIVE DI SPESE CORRENTI	8.781.519,43	34.422.205,87	34.431.888,71	8.770.358,12	20.829.922,03	20.838.760,72
5.1.3.10	ENTRATE NON CLASSIFICABILI IN ALTRE VOCI	100.189,07	0,00	0,00	172.567,57	0,00	0,00
	TOTALE ENTRATE CORRENTI D.C. RISORSE STRUMENTALI	172.222.216,85	71.356.675,04	66.830.005,99	166.362.123,54	59.097.242,35	63.114.762,46
5.2 - TITOLO II - ENTRATE IN CONTO CAPITALE							
5.2.1 - ENTRATE PER ALIENAZIONE DI BENI PATRIMONIALI E RISCOSSIONE DI CREDITI							
5.2.1.11	ALIENAZIONE DI IMMOBILI E DIRITTI REALI	37.253.818,76	6.991.528,27	10.407.228,27	33.838.118,76	61.875.937,18	58.260.237,18
5.2.1.13	REALIZZO DI VALORI MOBILIARI	0,00	7.000.000,00	7.000.000,00	0,00	0,00	0,00
5.2.1.14	RISCOSSIONE DEI CREDITI	1.569.923,35	1.031.556,94	1.132.840,58	1.770.228,65	1.187.128,18	1.387.434,78
	TOTALE ENTRATE IN CONTO CAPITALE D.C. RISORSE STRUMENTALI	38.823.742,11	15.023.085,21	18.540.068,85	35.608.348,71	62.863.065,36	59.647.671,96
5.4 - TITOLO IV - PARTITE DI GIRO							
5.4.1 - ENTRATE AVENTI NATURA DI PARTITE DI GIRO							
5.4.1.22	ENTRATE AVENTI NATURA DI PARTITE DI GIRO	0,00	8.822,15	8.822,15	0,00	1.807,42	1.807,42
	TOTALE PARTITE DI GIRO D.C. RISORSE STRUMENTALI	0,00	8.822,15	8.822,15	0,00	1.807,42	1.807,42
	Totale Entrate - UPB 5 - D.C. RISORSE STRUMENTALI	211.045.958,96	86.388.592,40	85.378.896,99	201.970.472,25	121.962.115,13	112.764.241,84

Rendiconto Finanziario Decisionale 2011 - Entrate

Codice	Denominazione	ANNO FINANZIARIO 2011			ANNO FINANZIARIO 2010		
		RESIDUI	COMPETENZA (accertamenti)	CASSA (Riscossioni)	RESIDUI	COMPETENZA (accertamenti)	CASSA (Riscossioni)
UPB 5 - D.C. RISORSE STRUMENTALI							
5.1.2 - ENTRATE DERIVANTI DA TRASFERIMENTI CORRENTI							
5.1.2.06	TRASFERIMENTI DA PARTE DI ALTRI ENTI DEL SETTORE PUBBLICO	0,00	175.000,00	175.000,00	0,00	0,00	0,00
5.1.3 - ALTRE ENTRATE							
5.1.3.07	ENTRATE DERIVANTI DALLA VENDITA DI BENI E DALLA PRESTAZIONE DI SERVIZI	73.024.658,52	17.572.780,27	15.557.292,67	68.669.101,47	19.163.022,18	14.897.458,05
5.1.3.09	REDDITI E PROVENTI PATRIMONIALI	90.275.649,83	19.186.688,90	16.865.823,61	88.550.090,38	19.104.298,14	17.378.545,69
5.1.3.09	POSTE CORRETTIVE E COMPENSATIVE DI SPESE CORRENTI	8.781.519,43	34.422.205,87	34.431.889,71	8.770.358,12	20.826.922,03	20.838.760,72
5.1.3.10	ENTRATE NON CLASSIFICABILI IN ALTRE VOCI	100.189,07	0,00	0,00	172.567,57	0,00	0,00
	TOTALE ENTRATE CORRENTI D.C. RISORSE STRUMENTALI	172.222.216,85	71.356.875,04	66.830.005,99	166.362.123,54	59.097.242,35	53.114.762,46
5.2 - TITOLO 5 - ENTRATE IN CONTO CAPITALE							
5.2.1 - ENTRATE PER ALIENAZIONE DI BENI PATRIMONIALI E RISCOSSIONE DI CREDITI							
5.2.1.11	ALIENAZIONE DI IMMOBILI E DIRITTI REALI	37.253.819,76	6.691.528,27	10.407.228,27	33.838.116,76	61.675.937,16	58.260.237,18
5.2.1.13	REALIZZO DI VALORI MOBILIARI	0,00	7.000.000,00	7.000.000,00	0,00	0,00	0,00
5.2.1.14	RISCOSSIONE DEI CREDITI	1.569.623,35	1.031.556,94	1.132.840,58	1.770.229,95	1.187.128,18	1.387.434,78
	TOTALE ENTRATE IN CONTO CAPITALE D.C. RISORSE STRUMENTALI	38.823.742,11	15.023.085,21	18.540.069,85	35.608.346,71	62.863.065,36	59.647.671,96
5.4 - TITOLO 5 - ENTRATE DI GIRO							
5.4.1 - ENTRATE AVENTI NATURA DI PARTITE DI GIRO							
5.4.1.22	ENTRATE AVENTI NATURA DI PARTITE DI GIRO	0,00	8.822,15	8.822,15	0,00	1.807,42	1.807,42
	TOTALE PARTITE DI GIRO D.C. RISORSE STRUMENTALI	0,00	8.822,15	8.822,15	0,00	1.807,42	1.807,42
	Totale Entrate - UPB 5 - D.C. RISORSE STRUMENTALI	211.045.958,96	86.388.852,40	86.378.896,99	201.970.472,25	121.962.115,13	112.764.241,84



Il Segretario

Rendiconto Finanziario Decisionale 2011 - Entrate

Codice	Denominazione	ANNO FINANZIARIO 2011			ANNO FINANZIARIO 2010		
		RESIDUI	COMPETENZA (accertamenti)	CASSA(Ricessioni)	RESIDUI	COMPETENZA (accertamenti)	CASSA(Ricessioni)
	Riepilogo dei titoli D.C. Entrate						
TITOLO I		62.637.608,147,20	149.774.782.987,30	143.873.984.482,42	66.661.671.413,98	148.485.074.371,94	138.830.134.874,49
TITOLO IV		1.898.168.684,08	1.181.471.830,04	1.114.883.798,64	1.890.654.289,68	1.388.399.871,22	1.370.004.776,70
	Riepilogo dei titoli D.C. Passività						
TITOLO I		7.087.969.787,82	3.093.470.646,66	2.810.668.191,15	6.976.096.833,28	3.239.603.894,49	2.997.216.434,66
TITOLO IV		0,00	389.781.794,18	389.781.794,18	0,00	349.780.841,38	349.780.841,38
	Riepilogo dei titoli D.C. Prestazioni a vantaggio del reddito						
TITOLO I		689.374.219,81	1.772.034.910,00	1.683.837.301,81	606.719.108,30	1.914.987.166,78	1.847.982.764,02
TITOLO II		3.271.876,82	66.328.849,68	66.328.849,68	6.979.513,26	29.541.149,78	33.248.989,41
TITOLO IV		130.934.868,40	6.443.687.282,64	6.267.226.831,40	64.034.814,21	6.340.561.922,06	6.273.662.067,87
	Riepilogo dei titoli D.C. Risorse universali						
TITOLO I		23.461.466,09	63.243.312,23	58.263.422,82	22.705.016,36	60.189.677,17	69.147.186,26
TITOLO II		1.164.111,60	187.868.978,09	187.877.723,42	1.069.334,94	164.261.868,82	184.164.778,82
TITOLO IV		0,00	120.478.187,87	120.478.187,87	0,00	126.889.600,81	126.889.600,81
	Riepilogo dei titoli D.C. Risorse universali						
TITOLO I		172.222.216,86	71.386.876,04	66.830.006,99	166.382.133,64	69.097.242,36	63.114.762,46
TITOLO II		38.823.742,11	16.023.086,21	16.540.088,86	36.608.348,71	62.863.066,36	69.647.671,96
TITOLO IV		0,00	8.822,16	8.822,16	0,00	1.807,42	1.807,42
	Riepilogo dei titoli A/B/C e Fonti di Capitale (Generali)						
TITOLO I		28.462.789.662,08	84.032.861.852,62	81.834.343.076,60	21.281.903.189,03	84.302.127.213,20	76.131.230.740,16
TITOLO II		0,00	8.011.466.727,42	8.011.466.727,42	0,00	6.746.912.820,02	6.746.912.820,02
TITOLO IV		130.898.316,06	30.265.904.266,68	30.265.800.394,06	130.485.349,23	28.864.894.822,91	28.864.481.864,06

Rendiconto Finanziario Decisionale 2011 - Entrate

Codice	Denominazione	ANNO FINANZIARIO 2011			ANNO FINANZIARIO 2010		
		RESIDUI	COMPETENZA (eccettamenti)	CASSA(Riscossioni)	RESIDUI	COMPETENZA (eccettamenti)	CASSA(Riscossioni)
	TITOLO I	99.903.425.499,66	238.807.760.353,76	230.007.676.370,79	86.614.357.374,48	236.061.049.464,93	220.918.816.581,94
	TITOLO II	43.259.530,23	8.239.668.840,38	8.243.202.359,35	43.647.196,90	6.993.678.693,96	6.993.963.955,21
	TITOLO IV	1.956.991.670,51	37.381.331.843,46	37.122.879.796,30	1.885.174.463,10	36.067.328.885,90	35.973.420.948,36
	UPB 1 - D.C. Entrate	64.232.766.731,25	160.966.254.487,34	144.988.638.268,06	58.252.225.703,84	147.871.474.243,16	141.200.129.451,19
	UPB 2 - D.C. Pensioni	7.057.969.787,82	3.463.262.440,84	2.880.339.895,33	6.975.096.523,28	3.589.384.835,87	3.346.997.376,94
	UPB 3 - D.C. Prestazioni a sostegno del reddito	793.580.664,63	7.271.051.042,20	6.971.192.882,67	677.733.436,76	7.266.090.237,62	7.164.893.838,30
	UPB 4 - D.C. Risorse Umane	24.615.677,59	341.580.446,19	336.609.303,81	23.764.351,29	340.111.036,90	338.991.463,99
	UPB 5 - D.C. Risorse Strumentali	211.045.958,96	66.388.582,40	85.378.895,98	201.970.472,25	121.982.115,13	112.764.241,84
	UPB 8 - Altre strutture di Direzione Generale	28.683.697.980,14	122.310.221.835,52	120.111.599.197,98	21.412.388.536,26	119.903.934.555,13	111.732.626.114,25
	TOTALE ENTRATE	101.903.676.600,39	284.428.748.837,56	275.373.768.534,94	87.543.179.024,48	279.111.967.024,81	263.886.401.485,51



Il Segretario

Rendiconto Finanziario Decisionale 2011 - Uscite

Codice	Denominazione	ANNO FINANZIARIO 2011			ANNO FINANZIARIO 2010		
		RESIDUI	COMPETENZA (Impegni)	CASSA (Pagamenti)	RESIDUI	COMPETENZA (Impegni)	CASSA (Pagamenti)
UPB 1 - D.C. ENTRATE							
1.1.2 - INTERVENTI DIVERSI							
1.1.2.05	USCITE PER PRESTAZIONI ISTITUZIONALI	0,00	0,00	0,00	0,00	5.645,58	5.645,58
1.1.2.06	TRASFERIMENTI PASSIVI	25.881,92	62.895.308,77	62.824.307,07	26.978,45	75.728.723,28	75.729.817,81
1.1.2.07	ONERI FINANZIARI	2.381.242.192,09	0,00	0,00	2.381.242.192,09	0,00	0,00
1.1.2.09	POSTE CORRETTIVE E COMPENSATIVE DI ENTRATE CORRENTI	703.440.758,86	7.837.608.251,41	7.880.478.147,50	785.263.203,55	8.181.238.189,38	8.222.873.900,89
	TOTALE USCITE CORRENTI D.C. ENTRATE	3.084.708.830,87	7.900.501.560,18	7.923.302.454,57	3.146.632.372,09	8.236.972.668,22	8.298.709.364,38
1.4 - USCITE DI GIRO							
1.4.1.21	USCITE AVVENTI NATURA DI PARTITE DI GIRO	2.396.939.868,35	1.181.471.530,04	1.117.139.381,70	2.326.180.415,07	1.386.399.871,22	1.303.749.617,81
	TOTALE PARTITE DI GIRO D.C. ENTRATE	2.396.939.868,35	1.181.471.530,04	1.117.139.381,70	2.326.180.415,07	1.386.399.871,22	1.303.749.617,81
	Totale Uscite - UPB 1 - D.C. ENTRATE	5.481.648.699,22	9.081.973.090,22	9.040.441.836,27	5.472.712.787,16	9.623.372.439,44	9.602.458.982,19

Rendiconto Finanziario Decisionale 2011 - Uscite

Codice	Denominazione	ANNO FINANZIARIO 2011			ANNO FINANZIARIO 2010		
		RESIDUI	COMPETENZA (Impegni)	CASSA (Pagamenti)	RESIDUI	COMPETENZA (Impegni)	CASSA (Pagamenti)
UPB 2 - D.C. PENSIONI							
2.1 - TITOLO 2 - USCITE CORRENTI							
2.1.2 - INTERVENTI DIVERSI							
2.1.2.05	USCITE PER PRESTAZIONI ISTITUZIONALI	1.030.833.595,32	194.465.969.169,38	193.929.812.623,48	610.321.947,32	191.223.581.181,66	190.803.099.533,66
2.1.2.06	TRASFERIMENTI PASSIVI	439.103,50	967.810.681,09	967.859.409,70	2.056.905,42	805.970.350,56	807.591.152,50
2.1.2.07	ONERI FINANZIARI	0,00	37.494.497,18	37.494.497,18	0,00	34.411.204,77	34.411.204,77
2.1.2.09	POSTE CORRETTIVE E COMPENSATIVE DI ENTRATE CORRENTI	0,00	1.561.145,86	1.561.145,86	0,00	1.736.408,81	1.736.408,81
2.1.2.10	USCITE NON CLASSIFICABILI IN ALTRE VOCI	274.217,44	3.872.659,06	3.872.659,06	274.217,44	10.581.397,93	10.581.397,93
	TOTALE USCITE CORRENTI D.C. PENSIONI	1.031.548.916,26	195.476.508.151,57	194.940.600.336,28	812.656.070,18	192.076.280.543,75	191.667.389.697,67
2.4 - TITOLO 2 - PARTITE DI GIRO							
2.4.1 - USCITE AVENTI NATURA DI PARTITE DI GIRO							
2.4.1.21	USCITE AVENTI NATURA DI PARTITE DI GIRO	18.525.901,89	369.781.794,18	363.497.451,86	17.673.421,34	349.780.941,38	348.926.480,83
	TOTALE PARTITE DI GIRO D.C. PENSIONI	18.526.901,89	369.781.794,18	363.497.451,86	17.673.421,34	349.780.941,38	348.926.480,83
	Totale Uscite - UPB 2 - D.C. PENSIONI	1.050.075.818,15	195.846.289.945,75	195.304.097.787,14	830.329.491,52	192.426.061.485,13	192.006.318.166,50



Il Segretario

Rendiconto Finanziario Decisionale 2011 - Uscite

Codice	Denominazione	ANNO FINANZIARIO 2011			ANNO FINANZIARIO 2010		
		RESIDUI	COMPETENZA (Impegni)	CASSA (Pagamenti)	RESIDUI	COMPETENZA (Impegni)	CASSA (Pagamenti)
	UPB 3 - D.C. PRESTAZIONI A SOSTEGNO DEL REDDITO						
	3.1.2 - INTERVENTI DIVERSI						
3.1.2.05	USCITE PER PRESTAZIONI ISTITUZIONALI	687.745.747,76	25.163.236.233,03	25.186.245.032,22	967.859.470,89	24.309.503.989,37	24.587.350.229,46
3.1.2.06	TRASFERIMENTI PASSIVI	1.281.845,36	8.944.635,83	8.941.661,40	1.281.845,36	0,00	0,00
3.1.2.07	ONERI FINANZIARI	0,00	3.996.084,80	3.996.084,80	0,00	6.983.218,06	6.983.218,06
3.1.2.10	USCITE NON CLASSIFICABILI IN ALTRE VOCI	0,00	129.613,27	129.613,27	0,00	574.868,59	574.868,59
	TOTALE USCITE CORRENTI D.C. PRESTAZIONI A SOSTEGNO DEL REDDITO	689.027.593,12	25.176.310.566,93	25.199.314.381,69	969.141.116,25	24.317.041.876,04	24.694.888.116,13
	3.2 - TITOLO 3 - USCITE IN CONTO CAPITALE						
	3.2.1 - INVESTIMENTI						
3.2.1.14	CONCESSIONI DI CREDITI E ANTICIPAZIONI	618.535,28	46.576.672,63	44.679.402,33	768.861,44	29.704.619,11	29.854.945,27
	TOTALE USCITE IN CONTO CAPITALE D.C. PRESTAZIONI A SOSTEGNO DEL REDDITO	618.535,28	46.576.672,63	44.679.402,33	768.861,44	29.704.619,11	29.854.945,27
	3.4 - TITOLO 4 - PARTITE DI GIRO						
	3.4.1 - USCITE AVENTI NATURA DI PARTITE DI GIRO						
3.4.1.21	USCITE AVENTI NATURA DI PARTITE DI GIRO	102.131.998,27	5.443.687.282,64	5.428.450.379,79	170.468.801,49	5.340.561.922,06	5.408.898.725,28
	TOTALE PARTITE DI GIRO D.C. PRESTAZIONI A SOSTEGNO DEL REDDITO	102.131.998,27	5.443.687.282,64	5.428.450.379,79	170.468.801,49	5.340.561.922,06	5.408.898.725,28
	Totale Uscite - UPB 3 - D.C. PRESTAZIONI A SOSTEGNO DEL REDDITO	791.777.926,67	30.666.676.522,20	30.672.460.173,81	1.140.378.779,18	29.687.308.417,21	30.033.641.786,68

Rendiconto Finanziario Decisionale 2011 - Uscite

Codice	Denominazione	ANNO FINANZIARIO 2011			ANNO FINANZIARIO 2010		
		RESIDUI	COMPETENZA (Impegni)	CASSA (Pagamenti)	RESIDUI	COMPETENZA (Impegni)	CASSA (Pagamenti)
	UPB 4 - D.C. RISORSE UMANE						
	4.1 - FUNZIONAMENTO						
4.1.1.02	ONERI PER IL PERSONALE IN ATTIVITA DI SERVIZIO	220.902.484,06	1.519.338.951,10	1.492.487.605,09	212.208.233,03	1.569.822.154,79	1.556.686.502,93
4.1.1.04	USCITE PER L'ACQUISTO DI BENI DI CONSUMO E DI SERVIZI	112.242,81	0,00	0,00	124.362,47	19.852,12	24.750,38
	4.1.2 - INTERVENTI DIVERSI						
4.1.2.05	USCITE PER PRESTAZIONI ISTITUZIONALI	0,00	107.021,22	107.021,22	0,00	71.319,53	71.319,53
4.1.2.06	TRASFERIMENTI PASSIVI	19.690.326,47	19.605.614,30	20.881.055,79	6.568.343,92	19.496.673,55	7.790.978,67
	4.1.4 - TRATTAMENTI DI QUIESCENZA, INTEGRATIVI E SOSTITUTIVI						
4.1.4.03	ONERI PER IL PERSONALE IN QUIESCENZA	967.152,21	331.466.125,78	330.259.163,24	104.764,16	303.203.014,17	302.340.626,12
	TOTALE USCITE CORRENTI D.C. RISORSE UMANE	241.872.186,15	1.870.517.712,46	1.881.734.845,34	221.005.703,56	1.892.613.014,16	1.866.914.177,63
	4.2 - TITOLO 2 - USCITE IN CONTO CAPITALE						
	4.2.1 - INVESTIMENTI						
4.2.1.14	CONCESSIONI DI CREDITI E ANTICIPAZIONI	36.714.649,00	195.678.318,89	184.239.373,77	42.395.483,43	185.423.187,50	186.340.740,25
4.2.1.15	INDENNITA DI ANZIANITA E SIMILARI AL PERSONALE CESSATO DAL SERVIZIO	819,93	97.491.577,34	97.491.577,34	819,93	158.856.597,82	158.856.597,82
	TOTALE USCITE IN CONTO CAPITALE D.C. RISORSE UMANE	36.715.468,93	283.169.896,23	281.730.951,11	42.396.303,36	344.281.785,32	347.199.338,07
	4.3 - TITOLO 3 - PARTITE DI GIRO						
4.4.1.21	USCITE AVVENTI NATURA DI PARTITE DI GIRO	3.616.422,04	120.478.157,87	120.422.035,34	3.622.873,65	125.689.500,91	125.693.952,52
	TOTALE PARTITE DI GIRO D.C. RISORSE UMANE	3.616.422,04	120.478.157,87	120.422.035,34	3.622.873,65	125.889.500,91	125.893.952,52
	Totale Uscite - UPB 4 - D.C. RISORSE UMANE	282.006.077,12	2.274.165.761,56	2.253.887.831,79	287.024.880,59	2.362.684.300,39	2.339.807.468,22



Il Segretario

Rendiconto Finanziario Decisionale 2011 - Uscite

Codice	Denominazione	ANNO FINANZIARIO 2011			ANNO FINANZIARIO 2010		
		RESIDUI	COMPETENZA (Impegni)	CASSA (Pagamenti)	RESIDUI	COMPETENZA (Impegni)	CASSA (Pagamenti)
UPB 5 - D.C. RISORSE STRUMENTALI							
6.1.1 - FUNZIONAMENTO							
5.1.1.01	USCITE PER GLI ORGANI DELL'ENTE	2.008.683,51	3.050.341,55	3.268.466,81	1.508.139,60	3.930.080,21	3.276.588,40
5.1.1.02	ONERI PER IL PERSONALE IN ATTIVITÀ DI SERVIZIO	3.743.684,91	61.710.204,81	56.239.584,77	5.073.393,11	39.348.403,31	40.400.080,70
5.1.1.04	USCITE PER L'ACQUISTO DI BENI DI CONSUMO E DI SERVIZI	897.441.009,44	1.440.484.320,12	1.288.774.475,53	786.645.394,88	1.399.937.156,79	1.192.040.839,57
6.1.2 - INTERVENTI DIVERSI							
5.1.2.06	TRASFERIMENTI PASSIVI	181.434,71	311.700,67	258.034,67	92.173,71	219.441,00	118.758,00
5.1.2.08	ONERI TRIBUTARI	837.512,23	13.219.362,10	12.837.775,19	1.610.874,88	9.847.594,15	9.749.654,23
5.1.2.10	USCITE NON CLASSIFICABILI IN ALTRE VOCI	26.502.598,57	272.747.089,52	271.217.726,07	22.931.859,82	273.295.852,27	268.884.061,12
	TOTALE USCITE CORRENTI D.C. RISORSE STRUMENTALI	730.714.904,37	1.787.623.018,77	1.644.596.083,04	797.861.836,00	1.726.379.427,73	1.614.470.782,02
6.2 - TITOLO II - USCITE IN CONTO CAPITALE							
6.2.1 - INVESTIMENTI							
5.2.1.11	ACQUISIZIONE BENI DI USO DUREVOLE E OPERE IMMOBILIARI	95.680,57	2.304,00	93.953,83	141.467,47	12.942,00	57.006,00
5.2.1.12	ACQUISIZIONE DI IMMOBILIZZAZIONI TECNICHE	475.514.182,09	109.670.952,75	168.483.003,61	483.883.563,98	186.200.977,16	192.525.554,27
5.2.1.13	PARTICIPAZIONI E ACQUISTO DI VALORI MOBILIARI	2.765.626,69	9.408.000,00	9.408.000,00	2.765.626,69	1.543.500,00	1.543.500,00
5.2.1.14	CONCESSIONI DI CREDITI E ANTICIPAZIONI	8.322,21	0,00	0,00	8.322,21	0,00	0,00
	TOTALE USCITE IN CONTO CAPITALE D.C. RISORSE STRUMENTALI	478.383.811,66	119.081.256,75	177.984.957,44	486.798.880,36	187.757.419,18	194.126.060,27
6.3 - TITOLO IV - PARTITE DI GIRO							
6.4.1 - USCITE AVENTI NATURA DI PARTITE DI GIRO							
5.4.1.21	USCITE AVENTI NATURA DI PARTITE DI GIRO	9.769.108,33	8.822,15	8.822,15	9.769.108,33	1.807,42	1.807,42
	TOTALE PARTITE DI GIRO D.C. RISORSE STRUMENTALI	9.769.108,33	8.822,15	8.822,15	9.769.108,33	1.807,42	1.807,42
	Totale Uscite - UPB 5 - D.C. RISORSE STRUMENTALI	1.218.887.824,26	1.916.613.097,87	1.822.589.842,83	1.294.479.924,68	1.914.138.864,33	1.708.598.649,71

Rendiconto Finanziario Decisionale 2011 - Uscite

Codice	Denominazione	ANNO FINANZIARIO 2011			ANNO FINANZIARIO 2010		
		RESIDUI	COMPETENZA (Impieghi)	CASSA (Pagamenti)	RESIDUI	COMPETENZA (Impieghi)	CASSA (Pagamenti)
UPB 8 - ALTRE STRUTTURE DI DIREZIONE GENERALE							
8.1.2 - INTERVENTI DIVERSI							
8.1.2.06	TRASFERIMENTI PASSIVI	2.468.285.708,71	4.681.851.830,57	4.841.322.317,84	2.457.151.853,71	5.156.532.068,03	5.146.661.541,03
8.1.2.07	ONERI FINANZIARI	402.887,01	2.267.090,89	2.275.806,97	479.865,92	2.723.152,06	2.800.130,97
8.1.2.08	ONERI TRIBUTARI	10.486.980,54	125.567.870,64	128.096.209,26	9.509.668,08	140.088.717,56	139.111.405,12
8.1.2.09	POSTE CORRETTIVE E COMPENSATIVE DI ENTRATE CORRENTI	2.458.621.605,71	20.870.031,21	538.000.000,00	2.919.452.293,83	525.377.271,82	966.207.759,74
8.1.2.10	USCITE NON CLASSIFICABILI IN ALTRE VOCI	0,00	21.374.972,72	21.374.972,72	0,00	20.401.939,95	20.401.939,95
	TOTALE USCITE CORRENTI ALTRE STRUTTURE DI DIREZIONE GENERALE	4.937.797.381,97	5.051.931.796,23	5.531.069.306,79	5.385.593.781,54	5.847.123.149,24	6.295.182.776,81
8.2 - TITOLO 8 - USCITE IN CONTO CAPITALE							
8.2.1 - INVESTIMENTI							
8.2.1.14	CONCESSIONI DI CREDITI E ANTICIPAZIONI	0,00	5.397.423.200,89	5.397.423.200,89	0,00	5.421.870.102,90	5.421.870.102,90
8.2.2 - ONERI COMUNI							
8.2.2.17	RIMBORSI DI ANTICIPAZIONI PASSIVE	52.708.118.028,38	2.839.870.000,00	0,00	51.402.928.028,38	1.305.190.000,00	0,00
8.2.2.20	ESTINZIONE DEBITI DIVERSI	77.011,60	866.751,79	866.751,79	77.011,60	5.500.970,31	5.500.970,31
	TOTALE USCITE IN CONTO CAPITALE ALTRE STRUTTURE DI DIREZIONE GENERALE	52.708.196.039,98	8.028.180.012,78	5.388.310.012,78	51.403.005.039,98	6.732.561.073,21	5.427.371.073,21
8.4 - TITOLO 8 - PARTITE DI GIRO							
8.4.1 - USCITE AVENTI NATURA DI PARTITE DI GIRO							
8.4.1.21	USCITE AVENTI NATURA DI PARTITE DI GIRO	5.968.096.068,09	30.285.904.256,58	30.225.738.953,21	5.664.311.640,16	28.854.894.822,91	28.553.110.394,98
	TOTALE PARTITE DI GIRO ALTRE STRUTTURE DI DIREZIONE GENERALE	5.968.096.068,09	30.285.904.256,58	30.225.738.953,21	5.664.311.640,16	28.854.894.822,91	28.553.110.394,98
	Totale Uscite - UPB 8 - ALTRE STRUTTURE DI DIREZIONE GENERALE	63.612.088.490,04	43.346.016.065,59	41.145.116.272,78	62.453.910.461,68	41.434.579.045,36	40.275.664.245,00



Il Segretario

Rendiconto Finanziario Decisionale 2011 - Uscite

Codice	Denominazione	ANNO FINANZIARIO 2011			ANNO FINANZIARIO 2010		
		RESIDUI	COMPETENZA (Impegni)	CASSA (Pagamenti)	RESIDUI	COMPETENZA (Impegni)	CASSA (Pagamenti)
	Riepilogo dei titoli D.C. emessi						
	TITOLO I	3.884.708.830,87	7.800.801.860,18	7.823.302.464,67	3.148.832.372,09	8.238.872.668,22	8.298.709.364,38
	TITOLO IV	2.394.938.883,35	1.181.471.530,04	1.117.139.381,70	2.328.180.416,07	1.388.399.871,22	1.303.748.617,81
	Riepilogo dei titoli D.C. emessi						
	TITOLO I	1.031.848.916,26	196.476.808.161,97	194.940.600.336,28	612.856.070,18	192.078.280.843,76	191.687.399.897,67
	TITOLO IV	18.626.901,89	389.781.784,18	383.497.461,86	17.873.421,34	349.780.841,38	348.928.480,83
	Riepilogo dei titoli D.C. Prestiti e vendita del reddito						
	TITOLO I	689.027.393,12	26.176.310.566,93	26.199.314.391,59	989.141.116,26	24.317.041.876,04	24.894.888.116,13
	TITOLO II	818.535,28	46.878.872,83	44.879.402,33	788.881,44	29.704.819,11	29.854.946,27
	TITOLO IV	102.131.998,27	5.443.687.282,84	5.428.466.379,79	170.488.801,49	5.340.561.922,06	5.408.898.726,28
	Riepilogo dei titoli D.C. Bilancio Unilite						
	TITOLO I	241.872.188,15	1.870.817.712,46	1.881.734.846,34	221.005.703,68	1.892.813.014,16	1.886.914.177,63
	TITOLO II	38.715.468,93	283.169.891,23	281.730.861,11	42.398.303,36	344.281.786,32	347.189.338,07
	TITOLO IV	3.818.422,04	120.478.167,87	120.422.035,34	3.822.873,68	128.889.600,91	128.883.962,52
	Riepilogo dei titoli D.C. Risorse straordinarie						
	TITOLO I	730.714.904,37	1.797.823.018,77	1.844.598.063,04	787.861.838,00	1.728.379.427,73	1.814.470.782,02
	TITOLO II	478.383.811,68	119.081.266,76	177.984.987,44	486.788.980,35	187.767.419,18	194.128.080,27
	TITOLO IV	9.769.108,33	8.822,16	8.822,16	9.769.108,33	1.807,42	1.807,42
	Riepilogo dei titoli Altri rimborsi di Bilancio Consuntivo						
	TITOLO I	4.937.797.361,97	6.061.931.766,23	6.531.069.306,78	6.386.983.781,64	6.847.123.149,24	6.296.182.776,81
	TITOLO II	52.708.195.039,98	8.028.190.012,78	6.388.310.812,78	61.403.006.038,88	8.732.561.073,21	8.427.371.073,21
	TITOLO IV	5.968.098.088,09	30.268.904.268,68	30.225.736.983,21	5.664.311.640,18	28.864.894.822,91	28.563.110.394,98

Rendiconto Finanziario Decisionale 2011 - Uscite

Codice	Denominazione	ANNO FINANZIARIO 2011			ANNO FINANZIARIO 2010		
		RESIDUI	COMPETENZA (Impegni)	CASSA (Pagamenti)	RESIDUI	COMPETENZA (Impegni)	CASSA (Pagamenti)
	TITOLO I	10.716.487.812,74	237.273.292.806,14	237.090.617.396,71	11.133.790.879,64	234.096.410.679,14	234.227.664.914,64
	TITOLO II	63.223.912.895,76	8.477.009.833,38	6.892.706.323,66	51.932.868.185,13	7.294.304.898,62	6.998.661.419,52
	TITOLO IV	8.497.081.346,97	37.381.331.843,46	37.266.261.024,05	6.192.026.240,04	36.067.326.865,90	36.740.382.969,84
	UPB 1 - D.C. Entrate	6.481.648.699,22	9.081.973.090,22	9.040.441.836,27	6.472.712.787,16	9.823.372.439,44	9.602.458.982,79
	UPB 2 - D.C. Pensioni	1.060.072.816,16	196.846.289.945,75	196.304.097.787,14	630.329.491,62	192.426.061.485,13	192.006.318.166,60
	UPB 3 - D.C. Prestazioni a sostegno del reddito	791.777.926,87	30.686.676.632,20	30.672.460.173,81	1.140.376.779,18	29.687.308.417,21	30.033.641.786,88
	UPB 4 - D.C. Risorse Umane	282.006.077,12	2.274.186.761,66	2.253.687.831,79	267.024.880,59	2.362.684.300,39	2.339.807.469,22
	UPB 5 - D.C. Risorse Strumentali	1.216.887.824,26	1.916.613.097,67	1.822.669.842,63	1.294.429.924,68	1.914.138.664,33	1.708.698.649,71
	UPB 8 - Altre strutture di Direzione Generale	63.612.086.490,04	43.346.016.086,69	41.145.116.272,78	62.463.910.461,68	41.434.679.046,36	40.276.864.246,00
	TOTALE USCITE	73.436.461.836,48	283.131.634.492,99	280.238.693.744,42	71.266.766.324,81	277.448.044.341,86	276.966.489.290,30



Il Segretario

CONSUNTIVO 2011

RENDICONTO FINANZIARIO GESTIONALE

Ufficio di Segreteria
degli Organi Collegiali
Per copia conforme all'originale
Il Direttore



Il Segretario

XVI LEGISLATURA — DISEGNI DI LEGGE E RELAZIONI — DOCUMENTI

Rendiconto Finanziario Gestionale 2011 - Parte I Entrate

Codice Capibulo	Denominazione Capibulo	Previsioni iniziali	Versamenti in aumento	Versamenti in diminuzione	Previsioni definitive	Bilancio accreditato		Iniziali	Verificazioni	Totale	Previsioni definitive	Bilancio di cassa "Eccedenza"	Differenza rispetto alla previsione definitiva	Totale residui al termine dell'esercizio
						Totale accertamenti	Differenza rispetto alla previsione definitiva							
ALBERGHI E CATERING														
ALBERGHI E CATERING														
ALBERGHI E CATERING														
TE101001	CONTRIBUTI PER LAVORATORI DIPENDENTI DA ATTIVITÀ DI SERVIZIO	122.210.817,85	0,00	394.813,24	122.605.631,09	121.842.181,61	51.874.764,48	33.470.308,43	-343.968,64	31.137.241,78	118.445.314,62	118.377.895,62	-1.207.548,89	38.811.748,18
TE101002	CONTRIBUTI PER LAVORATORI DIPENDENTI DA ATTIVITÀ DI SERVIZIO	787.488.562,00	272.864,48	0,00	1.060.353,00	848.348,82	-114.334,87	12.714,23	0,00	12.714,23	1.060.403,04	848.238,62	-116.168,21	12.838.338,26
TE101003	CONTRIBUTI PER LAVORATORI DIPENDENTI DA ATTIVITÀ DI SERVIZIO	1.458.372,87	117.853,77	0,00	1.576.226,64	1.482.841,52	-41.335,18	3.760,87	15.833,54	3.774.833,31	1.228.333,78	1.358.733,63	148.199,82	3.887.111,80
TE101004	CONTRIBUTI PER LAVORATORI DIPENDENTI DA ATTIVITÀ DI SERVIZIO	0,00	0,00	0,00	0,00	0,00	0,00	22.845,28	0,00	22.845,28	0,00	8.868,33	4.868,33	22.868.217,24
TE101005	CONTRIBUTI PER LAVORATORI DIPENDENTI DA ATTIVITÀ DI SERVIZIO	0,00	0,00	0,00	0,00	0,00	0,00	383.882,80	0,00	383.882,80	0,00	0,00	0,00	383.882,80
TE101006	CONTRIBUTI PER LAVORATORI DIPENDENTI DA ATTIVITÀ DI SERVIZIO	0,00	0,00	0,00	0,00	0,00	0,00	182.448,87	0,00	182.448,87	0,00	0,00	0,00	182.448,87
TE101007	CONTRIBUTI PER LAVORATORI DIPENDENTI DA ATTIVITÀ DI SERVIZIO	0,00	0,00	0,00	0,00	0,00	0,00	1.853,81	0,00	1.853,81	0,00	0,00	0,00	1.853,81
TE101008	CONTRIBUTI PER LAVORATORI DIPENDENTI DA ATTIVITÀ DI SERVIZIO	32.877,31	0,00	875.883,42	31.101,42	31.222,63	121.282,78	22.831,37	0,00	22.831,37	31.182,85	31.281,12	344.178,78	22.887.632,28
TE101009	CONTRIBUTI PER LAVORATORI DIPENDENTI DA ATTIVITÀ DI SERVIZIO	417.334,86	1,16	0,00	417.336,02	382.333,68	-30.882,78	0,00	0,00	417.336,02	382.333,68	342.332,86	-30.882,78	0,00
TE101010	CONTRIBUTI PER LAVORATORI DIPENDENTI DA ATTIVITÀ DI SERVIZIO	28.813,86	0,00	0,00	28.813,86	34.884,53	4.848,34	26.422,61	431,54	18.951,81	35.843,80	38.637,85	1.583,84	17.247,81
TE101011	CONTRIBUTI PER LAVORATORI DIPENDENTI DA ATTIVITÀ DI SERVIZIO	35.768,48	0,00	4.258,86	31.509,62	32.864,32	1.151,63	0,00	0,00	31.509,62	32.864,32	32.864,32	0,00	0,00
TE101012	CONTRIBUTI PER LAVORATORI DIPENDENTI DA ATTIVITÀ DI SERVIZIO	811.881,84	35,34	0,00	847.217,18	848.899,25	-3.432,87	1.398,81	-18.838,51	1.376.171,74	839.853,82	842.508,13	1.154,81	1.473.038,48
TE101013	CONTRIBUTI PER LAVORATORI DIPENDENTI DA ATTIVITÀ DI SERVIZIO	7.968,82	0,00	0,00	7.968,82	7.952.885,54	182.358,87	9.283,94	-125.817,27	8.037.838,24	8.037.838,24	8.037.838,24	-8.037,82	8.052.847,48
TE101014	CONTRIBUTI PER LAVORATORI DIPENDENTI DA ATTIVITÀ DI SERVIZIO	8.868,44	0,00	0,00	8.868,44	8.848.172,14	117.842,54	10.171,50	-133.377,45	10.508.179,19	7.553.508,33	7.284.818,58	-248.607,84	11.481.135,60
TE101015	CONTRIBUTI PER LAVORATORI DIPENDENTI DA ATTIVITÀ DI SERVIZIO	2.888,82	0,00	0,00	2.888,82	2.278,82	48,00	0,00	0,00	2.278,82	2.278,82	2.278,82	0,00	0,00
TE101016	CONTRIBUTI PER LAVORATORI DIPENDENTI DA ATTIVITÀ DI SERVIZIO	0,00	0,00	0,00	0,00	1.488,31	1.488,31	55.758,82	0,00	55.758,82	0,00	1.488,31	1,488,31	55.758,82
TE101017	CONTRIBUTI PER LAVORATORI DIPENDENTI DA ATTIVITÀ DI SERVIZIO	11.888,82	0,00	0,00	11.888,82	627.248,82	-18.427,82	1.282,14	0,00	1.282,14	11.888,82	11.888,82	-11.888,82	1.282,14
TE101018	CONTRIBUTI PER LAVORATORI DIPENDENTI DA ATTIVITÀ DI SERVIZIO	7.842,82	0,00	0,00	7.842,82	7.993.818,82	184.758,82	1.201,82	0,00	1.201,82	8.478.295,82	7.243.837,82	-828,77	848.888,82
TE101019	CONTRIBUTI PER LAVORATORI DIPENDENTI DA ATTIVITÀ DI SERVIZIO	0,00	0,00	0,00	0,00	4.348,82	4.348,82	0,00	0,00	0,00	0,00	4.348,82	4.348,82	0,00
TE101020	CONTRIBUTI PER LAVORATORI DIPENDENTI DA ATTIVITÀ DI SERVIZIO	0,00	0,00	0,00	0,00	2.124,82	2.124,82	29.827,82	0,00	29.827,82	0,00	4.131,45	4.131,45	27.821,82
TE101021	CONTRIBUTI PER LAVORATORI DIPENDENTI DA ATTIVITÀ DI SERVIZIO	0,00	0,00	0,00	0,00	555,82	555,82	555,82	0,00	555,82	0,00	0,00	0,00	555,82
TE101022	CONTRIBUTI PER LAVORATORI DIPENDENTI DA ATTIVITÀ DI SERVIZIO	88.888,82	0,00	0,00	88.888,82	812.318,82	-8.888,82	0,00	0,00	812,318,82	8.812,318,82	8.812,318,82	-8.888,82	0,00

XVI LEGISLATURA — DISEGNI DI LEGGE E RELAZIONI — DOCUMENTI

Rendiconto Finanziario Gestionale 2011 - Parte I Entrate

Codice Capibale	Denominazione Capibale	Verificazioni		Previsioni definitive	Somme accertate		Gestione dei residui		Totali	Previsioni definitive	Gestione di cassa (Riscossioni)	Differenza rispetto alle previsioni definitive	Totale residui al termine dell'esercizio
		in aumento	in diminuzione		Totale accertamenti	Differenza rispetto alle previsioni definitive	Variazioni	Residui					
SEZIONE I - ENTRATE													
SEZIONE I.1 - ENTRATE													
SEZIONE I.1.1 - ENTRATE													
ZE110101	CONTRIBUTI VERSATI PER LA COPERTURA DEI CARICHI AMMINISTRATIVI E DEI CARICHI DI GESTIONE PERIODICHE, DERIVANTI DALL'APPLICAZIONE DELLE LEGGE N. 300/1978 E N. 488/1978 (NOTA 2) ALL'ESERCIZIO	0,00	0,00	0,00	74.333,33	0,00	25.442.477,74	0,00	26.442.477,74	194.337,33	74.337,33	-1.003.334,34	25.442.480,56
ZE110102	CONTRIBUTI VERSATI PER LA COPERTURA DELLA MAGGIORE ANDAMATA CONTINUTIVA E DALLE RATE DI PENDEMENTO ANTICIPATO RELATIVAMENTE AI RAPPORTI DI LAVORO CESSATI DAL 1° MARZO 1988	0,00	0,00	0,00	0,00	0,00	8.788.888,98	0,00	8.788.888,98	0,00	3.449,87	3.449,87	8.794.833,33
ZE110103	CONTRIBUTI VERSATI PER LA COPERTURA DEGLI SPESE DI PRIMA DAL RICOVERAMENTO DELLA MAGGIORE ANDAMATA CONTINUTIVA E DALLE RATE DI PENDEMENTO ANTICIPATO AI SENSI DELL'ART. 77	0,00	0,00	0,00	2.564.133,00	0,00	8.341.834,93	0,00	8.341.834,93	0,00	2.564.133,00	2.564.133,00	8.341.834,93
ZE110104	CONTRIBUTI VERSATI PER LA COPERTURA DEGLI SPESE DI PRIMA DAL RICOVERAMENTO DELLA MAGGIORE ANDAMATA CONTINUTIVA E DALLE RATE DI PENDEMENTO ANTICIPATO AI SENSI DELL'ART. 78	0,00	0,00	0,00	0,00	0,00	11.153.712,72	0,00	11.153.712,72	0,00	0,00	0,00	11.153.712,72
ZE110105	CONTRIBUTI VERSATI PER LA COPERTURA DEGLI SPESE DERIVANTI DAL RICOVERAMENTO DELLA MAGGIORE ANDAMATA CONTINUTIVA E DALLE RATE DI PENDEMENTO ANTICIPATO AI SENSI DELL'ART. 79	0,00	0,00	0,00	0,00	0,00	25.758.148,48	0,00	25.758.148,48	0,00	778.181,80	778.181,80	18.934.254,33
ZE110106	CONTRIBUTI VERSATI PER LA COPERTURA DEGLI SPESE DERIVANTI DAL RICOVERAMENTO DELLA MAGGIORE ANDAMATA CONTINUTIVA E DALLE RATE DI PENDEMENTO ANTICIPATO AI SENSI DELL'ART. 80	0,00	0,00	0,00	0,00	0,00	248.096,95	0,00	248.096,95	0,00	0,00	0,00	248.096,95
ZE110107	CONTRIBUTI VERSATI PER LA COPERTURA DEGLI SPESE DERIVANTI DAL RICOVERAMENTO DELLA MAGGIORE ANDAMATA CONTINUTIVA E DALLE RATE DI PENDEMENTO ANTICIPATO AI SENSI DELL'ART. 81	0,00	0,00	0,00	0,00	0,00	459.307,84	0,00	459.307,84	0,00	0,00	0,00	459.307,84
ZE110108	CONTRIBUTI VERSATI PER LA COPERTURA DEGLI SPESE DERIVANTI DAL RICOVERAMENTO DELLA MAGGIORE ANDAMATA CONTINUTIVA E DALLE RATE DI PENDEMENTO ANTICIPATO AI SENSI DELL'ART. 82	0,00	0,00	0,00	0,00	0,00	17.129.243,84	0,00	17.129.243,84	0,00	0,00	0,00	17.129.243,84
ZE110109	CONTRIBUTI VERSATI PER LA COPERTURA DEGLI SPESE DERIVANTI DAL RICOVERAMENTO DELLA MAGGIORE ANDAMATA CONTINUTIVA E DALLE RATE DI PENDEMENTO ANTICIPATO AI SENSI DELL'ART. 83	0,00	0,00	0,00	0,00	0,00	3.322.331,48	0,00	3.322.331,48	0,00	0,00	0,00	3.322.331,48
ZE110110	CONTRIBUTI VERSATI PER LA COPERTURA DEGLI SPESE DERIVANTI DAL RICOVERAMENTO DELLA MAGGIORE ANDAMATA CONTINUTIVA E DALLE RATE DI PENDEMENTO ANTICIPATO AI SENSI DELL'ART. 84	0,00	0,00	0,00	1.328.317,60	0,00	164.217.355,35	0,00	164.217.355,35	68.851.962,00	75.728.892,38	814.830,38	84.818.330,54
ZE110111	CONTRIBUTI VERSATI PER LA COPERTURA DEGLI SPESE DERIVANTI DAL RICOVERAMENTO DELLA MAGGIORE ANDAMATA CONTINUTIVA E DALLE RATE DI PENDEMENTO ANTICIPATO AI SENSI DELL'ART. 85 DELLA LEGGE N. 300/1978	0,00	0,00	0,00	0,00	0,00	3.344.344,40	-35.357,83	2.984.141,56	0,00	1.184.468,79	1.184.468,79	1.189.481,00
ZE110112	CONTRIBUTI VERSATI PER LA COPERTURA DEGLI SPESE DERIVANTI DAL RICOVERAMENTO DELLA MAGGIORE ANDAMATA CONTINUTIVA E DALLE RATE DI PENDEMENTO ANTICIPATO AI SENSI DELL'ART. 86 DELLA LEGGE N. 300/1978	0,00	0,00	0,00	0,00	0,00	280.194.482,00	-40.337,83	280.154.144,17	79.838.833,33	74.747.283,87	4.271.830,88	182.881.281,04
Totale I.1.1.1 - Aliquota contributiva e carico del lavoro al lavoro dai 1988		0,00	0,00	0,00	2.822.290,93	0,00	398.889,00	0,00	398.889,00	0,00	0,00	0,00	398.889,00

XVI LEGISLATURA — DISEGNI DI LEGGE E RELAZIONI — DOCUMENTI

Rendiconto Finanziario Gestionale 2011 - Parte I Entrate

Codice Capibulo	Denominazione Capibulo	Previdibili iniziali	Variazioni in aumento	Variazioni in diminuzione	Previdibili definitive	Totale accertamenti	Differenza rispetto alle previsioni definitive	Iniziali	Variazioni	Gestione dei residui (Variazioni)	Totale	Previdibili definitive	Riscossioni	Differenza rispetto alle previsioni definitive	Totale residui al termine dell'esercizio
4.1.3 - ALTRI ENTRATE															
4E1307001	CELESTIO - Comune	22.249,41	0,00	0,00	22.249,41	12.021,71	-110.234,72	13.507,88	0,00	0,00	13.507,88	122.244,43	12.385,91	-109.860,52	13.138,42
4E1307002	RENTI PER CONTRIBUENTI DA ATTIVITA' LIBERE E PROFESSIONI, INQUANTO AGLI INCASSI PER INCASSI INCONTI IN SENSO DELL'ART. 10 DEL DPR N. 130/1958	0,00	0,00	0,00	0,00	0,00	0,00	358.718,92	0,00	0,00	358.718,92	0,00	0,00	0,00	358.718,92
4E1307003	PROVENTI DERIVANTI DALL'ATTIVITA' DI ATTIVITA' DI TRATTORIA PER CONTO DELLO STATO DELLE DOMANDE PER INCASSI AL CITTADINI E IMPRESE OPERANTI IN DIVERSE LOCALITA' DELLA PROV. DI VERONA, IN PARTICOLARE ALLA SOCIETA' ITALIANA, DI VIA ALLA LEGGE N. 137/1950, ART. 3, COMMA 22 E LA LEGGE N. 30/1950	3.000,00	0,00	0,00	3.000,00	0,00	-3.000,00	0,00	0,00	0,00	0,00	3.000,00	0,00	3.000,00	0,00
4E1307004	PROVENTI DERIVANTI DALL'ATTIVITA' DI FORMAZIONE INCHIESTA PER IL PROPRIO PERSONALE DA ALTRE AMMINISTRAZIONI PUBBLICHE E PRIVATE	24.246,42	160.000,00	0,00	184.246,42	13.021,71	-112.224,72	322.722,64	0,00	0,00	322.722,64	131.244,43	12.384,91	-112.240,52	222.246,42
4E1307005	PROVENTI DERIVANTI DALLA VENDITA DI BENI E DA PRESSIONI E SERVIZI	8.400.000,00	0,00	0,00	8.400.000,00	0,00	-81.624,11	0,00	0,00	0,00	8.400.000,00	7.720.073,38	0,00	-681.926,62	0,00
4E1307006	INTERESSI SU PRESTITI CONCESSI AL PERSONALE DIPENDENTE AI SENSI DELL'ART. 36 DEL DPR N. 500/1978	151.000,00	4.000,00	0,00	155.000,00	158.119,18	-3.119,18	4.845,02	0,00	0,00	4.845,02	155.445,02	182.238,32	-3.393,30	1.466,84
4E1307007	INTERESSI SU PRESTITI CONCESSI AL PERSONALE DIPENDENTE AL FONDO DI PREVIDENZA DEL PERSONALE DIPENDENTE	21.000.000,00	0,00	0,00	21.000.000,00	17.878.853,52	-3.121.146,48	510.190,91	0,00	0,00	510.190,91	19.390.817,48	17.869.337,64	-1.421.479,84	417.605,43
4E1307008	INTERESSI SU MUTUI CONCESSI AL PERSONALE DIPENDENTE AI SENSI DELL'ART. 36 DEL DPR N. 500/1978	29.281.000,00	4.000,00	0,00	33.281.000,00	24.203.404,89	-9.077.595,11	616.138,82	0,00	0,00	616.138,82	27.276.841,88	24.203.404,89	-3.073.436,99	479.277,33
4E1307009	INTERESSI SU PRESTITI CONCESSI AL PERSONALE DIPENDENTE AI SENSI DELL'ART. 36 DEL DPR N. 500/1978	9.500.282,91	0,00	0,00	9.500.282,91	8.703.992,37	-796.290,54	0,00	0,00	0,00	9.500.282,91	8.500.282,91	8.703.992,37	-203.709,46	0,00
4E1307010	RECUPERO DI PRESTAZIONI DEL FONDO DI PREVIDENZA PER IL PERSONALE A RAPPORTO	14.821.147,85	0,00	0,00	14.821.147,85	3.919.285,31	-10.901.862,54	3.489.242,00	-365.941,17	0,00	3.123.300,83	7.854.527,83	3.925.152,84	-3.928.626,91	4.127.417,23
4E1307011	INTERESSI SU PRESTITI CONCESSI AL PERSONALE DIPENDENTE	0,00	0,00	0,00	0,00	287.075,19	-287.075,19	0,00	0,00	0,00	0,00	0,00	287.075,19	-287.075,19	0,00
4E1307012	INTERESSI SU PRESTITI CONCESSI AL PERSONALE DIPENDENTE	24.421.429,94	0,00	0,00	24.421.429,94	13.936.824,77	-10.484.605,17	2.479.242,00	-384.841,17	0,00	2.094.400,83	17.244.819,74	13.442.810,44	-3.802.009,30	4.127.417,23
4E1307013	INTERESSI SU PRESTITI CONCESSI AL PERSONALE DIPENDENTE	10.100.000,00	0,00	0,00	10.100.000,00	8.122.425,10	-1.977.574,90	0,00	0,00	0,00	8.122.425,10	10.100.000,00	8.122.425,10	-1.977.574,90	0,00
4E1307014	COMPETENZE ORGOANICHE PER PERSONALE AL SERVIZIO DI ASSISTENZA SOCIALE	1.000.000,00	0,00	0,00	1.000.000,00	807.424,68	-192.575,32	0,00	0,00	0,00	807.424,68	1.000.000,00	807.424,68	-192.575,32	0,00
4E1307015	COMPETENZE ORGOANICHE PER PERSONALE AL SERVIZIO DI ASSISTENZA SOCIALE	150.000,00	0,00	0,00	150.000,00	52.918,70	-97.081,30	0,00	0,00	0,00	52.918,70	150.000,00	52.918,70	-97.081,30	0,00
4E1307016	COMPETENZE ORGOANICHE PER PERSONALE AL SERVIZIO DI ASSISTENZA SOCIALE	8.519,32	0,00	0,00	8.519,32	1.728,26	-6.791,06	887,04	0,00	0,00	887,04	8.519,32	1.728,26	-6.791,06	887,04
4E1307017	COMPETENZE ORGOANICHE PER PERSONALE AL SERVIZIO DI ASSISTENZA SOCIALE	0,00	0,00	0,00	0,00	0,00	0,00	154.278,64	0,00	0,00	154.278,64	1.378,64	0,00	-1.378,64	154.278,64
4E1307018	COMPETENZE ORGOANICHE PER PERSONALE AL SERVIZIO DI ASSISTENZA SOCIALE	0,00	0,00	0,00	0,00	4.388.953,10	-4.388.953,10	1.643.338,31	0,00	0,00	1.643.338,31	13.358,31	354.052,02	-340.693,71	3.795.417,30
4E1307019	COMPETENZE ORGOANICHE PER PERSONALE AL SERVIZIO DI ASSISTENZA SOCIALE	11.239.219,22	0,00	0,00	11.239.219,22	11.489.644,90	-250.425,68	1.820.772,02	0,00	0,00	1.820.772,02	11.274.623,21	9.317.644,82	-1.956.988,49	8.882.874,11
4E1307020	TOTALE ENTRATE CORRENTI D.L.C. RIBORSE	74.139.846,12	448.139,42	9.242.872,40	83.830.858,00	63.243.212,22	-20.587.645,78	23.717.407,24	-244.541,17	0,00	23.472.866,07	67.488.623,24	68.235.422,42	-8.757.761,18	28.441.348,70



Il Segretario

Rendiconto Finanziario Gestionale 2011 - Parte I Entrate

Codice Capiblo	Denominazione Capiblo	Previsioni iniziali	Variazioni		Previsioni definitive	Servizi accorciati		Totale	Gestione dei residui		Previsioni definitive	Riscossioni	Differenza rispetto alle previsioni definitive	Totale residui all'esercizio
			In aumento	In diminuzione		Totale accorciamenti	Differenza rispetto alle previsioni definitive		Iniziali	Variazioni				
4.2 - RENDICOLO DI ENTRATE IN CONTRO CAPITALE														
4.2.1 - ENTRATE PER ALLOCAZIONE DI BENI PATRIMONIALI E RISCOSSIONE DI CREDITI														
42114205	PERSONALE DIPENDENTE AI BENI DELL'ART. 59	150.612.000,00	0,00	0,00	150.612.000,00	117.195.861,94	-33.315.318,01	112.278,94	0,00	112.278,94	150.612.000,00	117.195.861,94	-33.315.318,01	112.278,94
42114206	PERSONALE DIPENDENTE AI BENI DELL'ART. 59	450.000,00	0,00	0,00	450.000,00	425.419,00	-24.581,00	3.209,40	0,00	3.209,40	448.309,40	425.419,00	-22.889,60	3.329,54
42114207	PERSONALE DIPENDENTE AI BENI DELL'ART. 59	38.900.000,00	0,00	0,00	37.125.000,00	39.065.489,25	1.938.489,25	1.051.078,32	-2.405,44	1.048.672,88	37.125.000,00	39.065.489,25	1.938.489,25	1.938.681,79
Totale 4.2.1.14 - RISCOSSIONE DEI CREDITI		147.282.000,00	0,00	0,00	148.097.000,00	148.686.830,20	-21.491.602,10	1.164.357,34	-2.405,44	1.161.951,90	148.097.000,00	148.714.342,23	-31.278.897,23	1.143.398,17
4.3 - RISCOSSIONE DI PRESTITI														
4.3.1 - RISCOSSIONE DI PRESTITI FINANZIARI														
43112005	PERSONALE DIPENDENTE AI BENI DELL'ART. 59	0,00	0,00	0,00	0,00	1.173.381,14	1.173.381,14	0,00	0,00	0,00	0,00	1.173.381,14	1.173.381,14	0,00
43112006	PERSONALE DIPENDENTE AI BENI DELL'ART. 59	0,00	0,00	0,00	0,00	1.173.381,14	1.173.381,14	0,00	0,00	0,00	0,00	1.173.381,14	1.173.381,14	0,00
Totale 4.3.1.20 - Assunzione di altri servizi finanziari		0,00	0,00	0,00	0,00	2.346.762,28	2.346.762,28	0,00	0,00	0,00	0,00	2.346.762,28	2.346.762,28	0,00
4.3.2 - RISCOSSIONE DI PRESTITI DI GIRO														
43212005	PERSONALE DIPENDENTE AI BENI DELL'ART. 59	127.000.000,00	0,00	0,00	127.000.000,00	113.874.500,63	-13.125.539,37	0,00	0,00	0,00	127.000.000,00	113.874.500,63	-13.125.539,37	0,00
43212006	PERSONALE DIPENDENTE AI BENI DELL'ART. 59	8.362.745,00	0,00	0,00	7.550.808,00	8.783.837,34	1.233.029,34	0,00	0,00	0,00	7.550.808,00	8.783.837,34	1.233.029,34	0,00
43212007	PERSONALE DIPENDENTE AI BENI DELL'ART. 59	12.888,00	0,00	0,00	8.841,00	10.028,81	1.187,81	0,00	0,00	0,00	8.841,00	10.028,81	1.187,81	0,00
43212008	PERSONALE DIPENDENTE AI BENI DELL'ART. 59	500,00	0,00	0,00	250,00	250,00	-250,00	0,00	0,00	0,00	250,00	250,00	-250,00	0,00
Totale 4.3.2.10 - Entrate aventi natura di partite di giro		148.670.533,00	0,00	0,00	143.601.859,00	133.388.616,78	-15.281.916,22	0,00	0,00	0,00	143.601.859,00	133.388.616,78	-15.281.916,22	0,00
Totale Entrate - UPB 4 - D.C. RISCOSSIONE UMANE		399.877.234,12	1.174.139,42	10.387.689,40	399.393.711,14	341.580.446,16	-48.115.265,96	24.863.574,28	-248.348,84	24.615.225,44	399.393.711,14	341.580.446,16	-48.085.481,79	24.566.721,65

Rendiconto Finanziario Gestionale 2011 - Parte I Entrate

Codice Capiblo	Descrizione Capiblo	Previsioni iniziali	Variazioni		Previsioni definitive	Entrate accertate	Gestione dei residui		Totale	Previsioni definitive	Riscossioni definitive	Differenza rispetto alle previsioni definitive	Totale residui al termine dell'esercizio
			in aumento	in diminuzione			iniziali	Verificazioni					
SEZIONE I - ENTRATE IN CONTO CAPITALE													
1.1 - ENTRATE PER ALIENAZIONE DI BENI PATRIMONIALI E RISCOSSIONI DI CREDITI													
522111001	1.1.1.1.1 - Alienazione di immobili e altri	0,00	0,00	0,00	0,00	8.991.528,23	37.253.818,76	0,00	37.253.818,76	3.415.764,58	18.407.228,23	8.991.528,23	33.838.118,76
522111002	1.1.1.1.1 - Alienazione di valori mobiliari	0,00	0,00	0,00	0,00	8.991.528,23	37.253.818,76	0,00	37.253.818,76	3.415.764,58	18.407.228,23	8.991.528,23	33.838.118,76
Totale 1.1.1.1 - Alienazione di immobili e altri e altri													
522111001	1.1.1.1.1 - Alienazione di immobili e altri	0,00	0,00	0,00	0,00	7.600.000,00	0,00	0,00	0,00	0,00	7.600.000,00	7.600.000,00	0,00
522111002	1.1.1.1.1 - Alienazione di valori mobiliari	20.868,38	0,00	20.868,38	0,00	0,00	0,00	0,00	20.868,38	0,00	0,00	0,00	20.868,38
Totale 1.1.1.1 - Alienazione di valori mobiliari													
522111002	1.1.1.1.1 - Alienazione di valori mobiliari	955.374,52	0,00	955.374,52	0,00	1.031.058,94	1.568.923,35	0,00	1.568.923,35	900.000,00	1.132.845,58	232.845,58	1.408.078,77
522111001	1.1.1.1.1 - Riscossione dei crediti	968.274,68	0,00	968.274,68	0,00	1.031.058,94	1.489.923,35	0,00	1.489.923,35	900.000,00	1.132.845,58	232.845,58	1.408.078,77
Totale Entrate in Conto Capitale D.C.													
RISORSE STRUMENTALI													
1.1.1 - ENTRATE AVANTI NATURA DI PARTITE DI GIRO													
522112001	1.1.1.1.1 - Entrate avanti natura di partite di giro	0,00	0,00	0,00	0,00	8.822,16	0,00	0,00	0,00	0,00	8.822,16	8.822,16	0,00
522112002	1.1.1.1.2 - Entrate avanti natura di partite di giro	0,00	0,00	0,00	0,00	8.822,16	0,00	0,00	0,00	0,00	8.822,16	8.822,16	0,00
Totale Entrate in Conto Capitale D.C. - RISORSE STRUMENTALI													
522112001	1.1.1.1.1 - Entrate avanti natura di partite di giro	0,00	0,00	0,00	0,00	8.822,16	0,00	0,00	0,00	0,00	8.822,16	8.822,16	0,00
522112002	1.1.1.1.2 - Entrate avanti natura di partite di giro	0,00	0,00	0,00	0,00	8.822,16	0,00	0,00	0,00	0,00	8.822,16	8.822,16	0,00
Totale Entrate - UPB E - D.C. RISORSE STRUMENTALI													
										68.172.883,73	68.378.882,40	19.205.941,21	212.015.844,37

Rendiconto Finanziario Gestionale 2011 - Parte I Entrate

Codice Capitolo	Denominazione Capitolo	Previsioni iniziali		Variazioni in aumento		Previsioni definitive		Somme accertate (totale accertamenti)		Differenze rispetto alle previsioni definitive		Totale	Quotazione dei risultati		Totale risultati al termine dell'esercizio	
		in aumento	in diminuzione	in aumento	in diminuzione	in aumento	in diminuzione	in aumento	in diminuzione	in aumento	in diminuzione		Risultati	Previsioni definitive		
	UPB 4 - ALTRE STRUTTURE DI AZIONE GENERALI															
	UPB 4.01 - ALTRI CONTRIBUTI															
	UPB 4.01.01 - CONTRIBUTI PER LA COPERTURA DEGLI ONERI PER LA PENSIONE DI VECCHEZZA															
RE720501	CONTRIBUTO DELLO STATO PER LA COPERTURA DEGLI ONERI PER LA PENSIONE DI VECCHEZZA (ONDO SOCIALE DI CUI ALL'ART. 1 LEONE N. 3571/1981 E DI CUI ALL'ART. 1 LEONE N. 1574/1981) PER LE ASSICURAZIONI SOCIALI DI CUI ALL'ART. 3, COMMA 2, DELLA LEGGE N. 3501/1989	3.448.883.744,50	0,00	253.375.976,00	0,00	3.395.507.768,50	3.395.507.768,50	3.395.507.768,50	3.395.507.768,50	0,00	0,00	3.395.507.768,50	3.395.507.768,50	0,00	0,00	0,00
RE720502	CONTRIBUTO DELLO STATO PER LA COPERTURA DEGLI ONERI PER LA PENSIONE DI VECCHEZZA (ONDO SOCIALE DI CUI ALL'ART. 1 LEONE N. 3571/1981 E DI CUI ALL'ART. 1 LEONE N. 1574/1981) PER LE ASSICURAZIONI SOCIALI DI CUI ALL'ART. 3, COMMA 2, DELLA LEGGE N. 3501/1989	7.077.076,00	623.284,00	0,00	0,00	7.100.360,00	7.100.360,00	7.100.360,00	7.100.360,00	-327.284,00	0,00	7.100.360,00	7.100.360,00	-327.284,00	0,00	0,00
RE720503	CONTRIBUTO DELLO STATO PER LA COPERTURA DEGLI ONERI PER LA PENSIONE DI VECCHEZZA (ONDO SOCIALE DI CUI ALL'ART. 1 LEONE N. 3571/1981 E DI CUI ALL'ART. 1 LEONE N. 1574/1981) PER LE ASSICURAZIONI SOCIALI DI CUI ALL'ART. 3, COMMA 2, DELLA LEGGE N. 3501/1989	1.238.469.352,00	0,00	388.182.972,00	0,00	647.356.480,00	647.356.480,00	799.831.814,00	799.831.814,00	-117.874.566,00	0,00	298.836.181,97	1.197.422.661,97	-198.915.833,50	0,00	81.381.287,20
RE720504	CONTRIBUTO DELLO STATO PER LA COPERTURA DEGLI ONERI PER LA PENSIONE DI VECCHEZZA (ONDO SOCIALE DI CUI ALL'ART. 1 LEONE N. 3571/1981 E DI CUI ALL'ART. 1 LEONE N. 1574/1981) PER LE ASSICURAZIONI SOCIALI DI CUI ALL'ART. 3, COMMA 2, DELLA LEGGE N. 3501/1989	1.806.839,00	38.079,00	0,00	0,00	1.815.818,00	1.815.818,00	1.815.818,00	1.815.818,00	-928.059,25	0,00	10.998.800,27	1.815.818,00	-1.938.618,20	0,00	11.806.448,27
RE720505	CONTRIBUTO DELLO STATO PER LA COPERTURA DEGLI ONERI PER LA PENSIONE DI VECCHEZZA (ONDO SOCIALE DI CUI ALL'ART. 1 LEONE N. 3571/1981 E DI CUI ALL'ART. 1 LEONE N. 1574/1981) PER LE ASSICURAZIONI SOCIALI DI CUI ALL'ART. 3, COMMA 2, DELLA LEGGE N. 3501/1989	131.387.371,00	1.124.211,00	0,00	0,00	132.481.582,00	132.481.582,00	132.481.582,00	132.481.582,00	0,00	0,00	132.481.582,00	132.481.582,00	0,00	0,00	0,00
RE720506	CONTRIBUTO DELLO STATO PER LA COPERTURA DEGLI ONERI PER LA PENSIONE DI VECCHEZZA (ONDO SOCIALE DI CUI ALL'ART. 1 LEONE N. 3571/1981 E DI CUI ALL'ART. 1 LEONE N. 1574/1981) PER LE ASSICURAZIONI SOCIALI DI CUI ALL'ART. 3, COMMA 2, DELLA LEGGE N. 3501/1989	23.585.138.444,00	0,00	18.238.484,00	0,00	23.678.800.000,00	23.678.800.000,00	23.678.800.000,00	23.678.800.000,00	0,00	0,00	23.678.800.000,00	23.678.800.000,00	0,00	0,00	0,00
RE720507	CONTRIBUTO DELLO STATO PER LA COPERTURA DEGLI ONERI PER LA PENSIONE DI VECCHEZZA (ONDO SOCIALE DI CUI ALL'ART. 1 LEONE N. 3571/1981 E DI CUI ALL'ART. 1 LEONE N. 1574/1981) PER LE ASSICURAZIONI SOCIALI DI CUI ALL'ART. 3, COMMA 2, DELLA LEGGE N. 3501/1989	35.759.877,00	0,00	18.648.918,00	0,00	18.089.899,00	18.089.899,00	18.089.899,00	18.089.899,00	0,00	0,00	18.089.899,00	18.089.899,00	0,00	0,00	0,00
RE720508	CONTRIBUTO DELLO STATO PER LA COPERTURA DEGLI ONERI PER LA PENSIONE DI VECCHEZZA (ONDO SOCIALE DI CUI ALL'ART. 1 LEONE N. 3571/1981 E DI CUI ALL'ART. 1 LEONE N. 1574/1981) PER LE ASSICURAZIONI SOCIALI DI CUI ALL'ART. 3, COMMA 2, DELLA LEGGE N. 3501/1989	232.408,00	0,00	0,00	0,00	232.408,00	232.408,00	232.408,00	232.408,00	0,00	0,00	232.408,00	232.408,00	0,00	0,00	0,00
RE720509	CONTRIBUTO DELLO STATO PER LA COPERTURA DEGLI ONERI PER LA PENSIONE DI VECCHEZZA (ONDO SOCIALE DI CUI ALL'ART. 1 LEONE N. 3571/1981 E DI CUI ALL'ART. 1 LEONE N. 1574/1981) PER LE ASSICURAZIONI SOCIALI DI CUI ALL'ART. 3, COMMA 2, DELLA LEGGE N. 3501/1989	2.293.969,00	0,00	128.777,00	0,00	2.165.192,00	2.165.192,00	2.165.192,00	2.165.192,00	16,00	0,00	2.165.192,00	2.165.192,00	-2.165.192,00	0,00	2.165.192,00
RE720510	CONTRIBUTO DELLO STATO PER LA COPERTURA DEGLI ONERI PER LA PENSIONE DI VECCHEZZA (ONDO SOCIALE DI CUI ALL'ART. 1 LEONE N. 3571/1981 E DI CUI ALL'ART. 1 LEONE N. 1574/1981) PER LE ASSICURAZIONI SOCIALI DI CUI ALL'ART. 3, COMMA 2, DELLA LEGGE N. 3501/1989	20.819.300,00	0,00	35.502.818,00	0,00	316.182,00	316.182,00	316.182,00	316.182,00	0,00	0,00	316.182,00	316.182,00	0,00	0,00	0,00
RE720511	CONTRIBUTO DELLO STATO PER LA COPERTURA DEGLI ONERI PER LA PENSIONE DI VECCHEZZA (ONDO SOCIALE DI CUI ALL'ART. 1 LEONE N. 3571/1981 E DI CUI ALL'ART. 1 LEONE N. 1574/1981) PER LE ASSICURAZIONI SOCIALI DI CUI ALL'ART. 3, COMMA 2, DELLA LEGGE N. 3501/1989	103.291.380,00	0,00	103.291.380,00	0,00	0,00	0,00	0,00	0,00	0,00	0,00	0,00	0,00	0,00	0,00	0,00
RE720512	CONTRIBUTO DELLO STATO PER LA COPERTURA DEGLI ONERI PER LA PENSIONE DI VECCHEZZA (ONDO SOCIALE DI CUI ALL'ART. 1 LEONE N. 3571/1981 E DI CUI ALL'ART. 1 LEONE N. 1574/1981) PER LE ASSICURAZIONI SOCIALI DI CUI ALL'ART. 3, COMMA 2, DELLA LEGGE N. 3501/1989	178.000.000,00	18.012.215,00	0,00	0,00	151.848.837,51	151.848.837,51	151.848.837,51	151.848.837,51	-3.151.162,49	0,00	197.072.215,00	143.024.865,00	-47.997.250,00	0,00	8.257.872,51
RE720513	CONTRIBUTO DELLO STATO PER LA COPERTURA DEGLI ONERI PER LA PENSIONE DI VECCHEZZA (ONDO SOCIALE DI CUI ALL'ART. 1 LEONE N. 3571/1981 E DI CUI ALL'ART. 1 LEONE N. 1574/1981) PER LE ASSICURAZIONI SOCIALI DI CUI ALL'ART. 3, COMMA 2, DELLA LEGGE N. 3501/1989	8.197.483,00	0,00	2.226.214,00	0,00	3.971.269,00	3.971.269,00	3.971.269,00	3.971.269,00	0,00	0,00	3.971.269,00	3.971.269,00	0,00	0,00	0,00
RE720514	CONTRIBUTO DELLO STATO PER LA COPERTURA DEGLI ONERI PER LA PENSIONE DI VECCHEZZA (ONDO SOCIALE DI CUI ALL'ART. 1 LEONE N. 3571/1981 E DI CUI ALL'ART. 1 LEONE N. 1574/1981) PER LE ASSICURAZIONI SOCIALI DI CUI ALL'ART. 3, COMMA 2, DELLA LEGGE N. 3501/1989	2.968.384.381,00	0,00	697.960.881,00	0,00	1.084.251.345,00	1.084.251.345,00	1.084.251.345,00	1.084.251.345,00	-18.182.455,00	0,00	840.384.381,00	955.820.748,20	-291.541.812,70	0,00	1.068.664.977,70
RE720515	CONTRIBUTO DELLO STATO PER LA COPERTURA DEGLI ONERI PER LA PENSIONE DI VECCHEZZA (ONDO SOCIALE DI CUI ALL'ART. 1 LEONE N. 3571/1981 E DI CUI ALL'ART. 1 LEONE N. 1574/1981) PER LE ASSICURAZIONI SOCIALI DI CUI ALL'ART. 3, COMMA 2, DELLA LEGGE N. 3501/1989	867.812.788,00	0,00	81.423.198,00	0,00	486.388.744,00	486.388.744,00	486.388.744,00	486.388.744,00	-381.424,00	0,00	518.258.899,00	568.378.899,00	-60.119,99,00	0,00	8.081.089,20
RE720516	CONTRIBUTO DELLO STATO PER LA COPERTURA DEGLI ONERI PER LA PENSIONE DI VECCHEZZA (ONDO SOCIALE DI CUI ALL'ART. 1 LEONE N. 3571/1981 E DI CUI ALL'ART. 1 LEONE N. 1574/1981) PER LE ASSICURAZIONI SOCIALI DI CUI ALL'ART. 3, COMMA 2, DELLA LEGGE N. 3501/1989	335.838.884,00	0,00	0,00	0,00	335.838.884,00	335.838.884,00	335.838.884,00	335.838.884,00	0,00	0,00	335.838.884,00	335.838.884,00	0,00	0,00	0,00
RE720517	CONTRIBUTO DELLO STATO PER LA COPERTURA DEGLI ONERI PER LA PENSIONE DI VECCHEZZA (ONDO SOCIALE DI CUI ALL'ART. 1 LEONE N. 3571/1981 E DI CUI ALL'ART. 1 LEONE N. 1574/1981) PER LE ASSICURAZIONI SOCIALI DI CUI ALL'ART. 3, COMMA 2, DELLA LEGGE N. 3501/1989	1.281.118.228,00	387.911.874,00	0,00	0,00	2.025.248.028,00	2.025.248.028,00	2.025.248.028,00	2.025.248.028,00	-103.761.874,00	0,00	2.129.030.000,00	2.025.248.028,00	-103.761.874,00	0,00	0,00



Il Segretario

XVI LEGISLATURA — DISEGNI DI LEGGE E RELAZIONI — DOCUMENTI

Rendiconto Finanziario Gestionale 2011 - Parte I Entrate

Codice Capibale	Denominazione Capibale	Previsioni iniziali in aumento	Variazioni in diminuzione	Previsioni definitive	Somme accertate		Totale	Quotazioni del residuo		Totale	Previsioni definitive	Riduzione di cassa	Differenza rispetto alle previsioni definitive	Totale residuo al termine dell'esercizio
					Totale accertamenti	Differenza rispetto alle previsioni definitive		Verificati	Esclusi					
BE730318	CONTRIBUTO DELLO STATO A COPERTURA DEGLI INTERESSI DEI PREVIDENTI PERIODO DI RIVALUTAZIONE DEI BENEFICI PREVIDENDI A FAVORE DEI LAVORATORI ESORTI ALL'AMBITO AI BENEFICI DELL'ART. 3, COMMA 12, E DELL'ART. 4, COMMA 246	487.800.000,00	0,00	487.800.000,00	285.000.000,00	-182.800.000,00	0,00	0,00	0,00	487.800.000,00	285.000.000,00	-182.800.000,00	0,00	
BE730319	CONTRIBUTO DELLO STATO A COPERTURA DEGLI INTERESSI PREVIDENDI PERIODO DI RIVALUTAZIONE DEI BENEFICI PREVIDENDI A FAVORE DEI LAVORATORI ESORTI ALL'AMBITO AI BENEFICI DELL'ART. 3, COMMA 12, E DELL'ART. 4, COMMA 246	8.000.000,00	0,00	8.000.000,00	841.782,00	-300.000,00	0,00	0,00	0,00	8.000.000,00	841.782,00	-300.000,00	0,00	
BE730320	CONTRIBUTO DELLO STATO A COPERTURA DEGLI INTERESSI PREVIDENDI PERIODO DI RIVALUTAZIONE DEI BENEFICI PREVIDENDI A FAVORE DEI LAVORATORI ESORTI ALL'AMBITO AI BENEFICI DELL'ART. 3, COMMA 12, E DELL'ART. 4, COMMA 246	30.203.933,34	0,00	30.203.933,34	31.548.888,26	-1.186.429,83	0,00	0,00	0,00	31.538.311,21	50.183.794,00	-332.411,00	31.621.107,91	
BE730321	CONTRIBUTO DELLO STATO A COPERTURA DEGLI INTERESSI PREVIDENDI PERIODO DI RIVALUTAZIONE DEI BENEFICI PREVIDENDI A FAVORE DEI LAVORATORI ESORTI ALL'AMBITO AI BENEFICI DELL'ART. 3, COMMA 12, E DELL'ART. 4, COMMA 246	531.950.000,00	0,00	531.950.000,00	243.733.541,00	-18.586.732,00	0,00	0,00	0,00	531.950.000,00	293.118.423,00	-33.100.402,00	14.901.178,00	
BE730322	CONTRIBUTO DELLO STATO A COPERTURA DEGLI INTERESSI PREVIDENDI PERIODO DI RIVALUTAZIONE DEI BENEFICI PREVIDENDI A FAVORE DEI LAVORATORI ESORTI ALL'AMBITO AI BENEFICI DELL'ART. 3, COMMA 12, E DELL'ART. 4, COMMA 246	887.792.000,00	0,00	887.792.000,00	548.444.851,00	-44.241.468,00	0,00	0,00	0,00	887.792.000,00	310.000.000,00	-430.754.230,00	338.444.851,00	
BE730323	CONTRIBUTO DELLO STATO A COPERTURA DEGLI INTERESSI PREVIDENDI PERIODO DI RIVALUTAZIONE DEI BENEFICI PREVIDENDI A FAVORE DEI LAVORATORI ESORTI ALL'AMBITO AI BENEFICI DELL'ART. 3, COMMA 12, E DELL'ART. 4, COMMA 246	63.107.837,00	0,00	63.107.837,00	0,00	0,00	0,00	0,00	0,00	63.107.837,00	0,00	0,00	0,00	
BE730324	CONTRIBUTO DELLO STATO A COPERTURA DEGLI INTERESSI PREVIDENDI PERIODO DI RIVALUTAZIONE DEI BENEFICI PREVIDENDI A FAVORE DEI LAVORATORI ESORTI ALL'AMBITO AI BENEFICI DELL'ART. 3, COMMA 12, E DELL'ART. 4, COMMA 246	41.318.842,00	0,00	41.318.842,00	8.184.384,00	-2.000.000,00	0,00	0,00	0,00	41.318.842,00	8.184.384,00	-2.000.000,00	0,00	
BE730325	CONTRIBUTO DELLO STATO A COPERTURA DEGLI INTERESSI PREVIDENDI PERIODO DI RIVALUTAZIONE DEI BENEFICI PREVIDENDI A FAVORE DEI LAVORATORI ESORTI ALL'AMBITO AI BENEFICI DELL'ART. 3, COMMA 12, E DELL'ART. 4, COMMA 246	2.888.578,00	0,00	2.888.578,00	0,00	0,00	0,00	0,00	0,00	2.888.578,00	0,00	0,00	0,00	
BE730327	CONTRIBUTO DELLO STATO A COPERTURA DEGLI INTERESSI PREVIDENDI PERIODO DI RIVALUTAZIONE DEI BENEFICI PREVIDENDI A FAVORE DEI LAVORATORI ESORTI ALL'AMBITO AI BENEFICI DELL'ART. 3, COMMA 12, E DELL'ART. 4, COMMA 246	24.718.831,00	0,00	24.718.831,00	0,00	0,00	0,00	0,00	0,00	24.718.831,00	0,00	0,00	0,00	
BE730328	CONTRIBUTO DELLO STATO A COPERTURA DEGLI INTERESSI PREVIDENDI PERIODO DI RIVALUTAZIONE DEI BENEFICI PREVIDENDI A FAVORE DEI LAVORATORI ESORTI ALL'AMBITO AI BENEFICI DELL'ART. 3, COMMA 12, E DELL'ART. 4, COMMA 246	88.878.182,00	0,00	88.878.182,00	0,00	0,00	0,00	0,00	0,00	88.878.182,00	0,00	0,00	0,00	
BE730329	CONTRIBUTO DELLO STATO A COPERTURA DEGLI INTERESSI PREVIDENDI PERIODO DI RIVALUTAZIONE DEI BENEFICI PREVIDENDI A FAVORE DEI LAVORATORI ESORTI ALL'AMBITO AI BENEFICI DELL'ART. 3, COMMA 12, E DELL'ART. 4, COMMA 246	80.000.000,00	0,00	80.000.000,00	0,00	0,00	0,00	0,00	0,00	80.000.000,00	0,00	0,00	0,00	
BE730330	CONTRIBUTO DELLO STATO A COPERTURA DEGLI INTERESSI PREVIDENDI PERIODO DI RIVALUTAZIONE DEI BENEFICI PREVIDENDI A FAVORE DEI LAVORATORI ESORTI ALL'AMBITO AI BENEFICI DELL'ART. 3, COMMA 12, E DELL'ART. 4, COMMA 246	848.000.000,00	0,00	848.000.000,00	1.048.818.877,83	-81.118.877,83	0,00	0,00	0,00	848.000.000,00	1.832.818.877,83	-557.818.877,83	0,00	
BE730331	CONTRIBUTO DELLO STATO A COPERTURA DEGLI INTERESSI PREVIDENDI PERIODO DI RIVALUTAZIONE DEI BENEFICI PREVIDENDI A FAVORE DEI LAVORATORI ESORTI ALL'AMBITO AI BENEFICI DELL'ART. 3, COMMA 12, E DELL'ART. 4, COMMA 246	1.008.738.000,00	0,00	1.008.738.000,00	817.374.358,00	-344.154.881,00	0,00	0,00	0,00	1.008.738.000,00	817.374.358,00	-344.154.881,00	0,00	

Rendiconto Finanziario Gestionale 2011 - Parte I Entrate

Codice Capibene	Denominazione Capibene	Previdenti iniziali		Variazioni in aumento		Previdenti definitive	Bilancio accantonati		Differenza rispetto alle previsioni definitive		Quotazione di cassa		Totale (redditi) di bilancio dell'esercizio
4E1703033	CONTRIBUTO DELLO STATO A COPERTURA DEGLI ONERI DERIVANTI DALL'ART. 14, COMMA 1 DELLA LEGGE N. 489 DEL 1978 RELATIVAMENTE ALLE AZIENDE DI CUI ALLA LEGGE N. 297/1978	1.032.814,00	0,00	1.032.814,00	0,00	1.032.814,00	1.032.814,00	0,00	1.032.814,00	1.032.814,00	0,00	1.032.814,00	1.032.814,00
4E1703034	ONERI DERIVANTI DALL'ART. 14, COMMA 1 DELLA LEGGE N. 489 DEL 1978 RELATIVAMENTE ALLE AZIENDE DI CUI ALLA LEGGE N. 297/1978	310.000,00	0,00	310.000,00	0,00	310.000,00	310.000,00	0,00	310.000,00	310.000,00	0,00	310.000,00	310.000,00
4E1703035	ONERI DERIVANTI DALL'ART. 14, COMMA 1 DELLA LEGGE N. 489 DEL 1978 RELATIVAMENTE ALLE AZIENDE DI CUI ALLA LEGGE N. 297/1978	180.000,00	0,00	180.000,00	0,00	180.000,00	180.000,00	0,00	180.000,00	180.000,00	0,00	180.000,00	180.000,00
4E1703036	ONERI DERIVANTI DALL'ART. 14, COMMA 1 DELLA LEGGE N. 489 DEL 1978 RELATIVAMENTE ALLE AZIENDE DI CUI ALLA LEGGE N. 297/1978	1.272.814,00	0,00	1.272.814,00	0,00	1.272.814,00	1.272.814,00	0,00	1.272.814,00	1.272.814,00	0,00	1.272.814,00	1.272.814,00
4E1703037	ONERI DERIVANTI DALL'ART. 14, COMMA 1 DELLA LEGGE N. 489 DEL 1978 RELATIVAMENTE ALLE AZIENDE DI CUI ALLA LEGGE N. 297/1978	1.032.814,00	0,00	1.032.814,00	0,00	1.032.814,00	1.032.814,00	0,00	1.032.814,00	1.032.814,00	0,00	1.032.814,00	1.032.814,00
4E1703038	ONERI DERIVANTI DALL'ART. 14, COMMA 1 DELLA LEGGE N. 489 DEL 1978 RELATIVAMENTE ALLE AZIENDE DI CUI ALLA LEGGE N. 297/1978	1.032.814,00	0,00	1.032.814,00	0,00	1.032.814,00	1.032.814,00	0,00	1.032.814,00	1.032.814,00	0,00	1.032.814,00	1.032.814,00
4E1703039	ONERI DERIVANTI DALL'ART. 14, COMMA 1 DELLA LEGGE N. 489 DEL 1978 RELATIVAMENTE ALLE AZIENDE DI CUI ALLA LEGGE N. 297/1978	1.032.814,00	0,00	1.032.814,00	0,00	1.032.814,00	1.032.814,00	0,00	1.032.814,00	1.032.814,00	0,00	1.032.814,00	1.032.814,00
4E1703040	ONERI DERIVANTI DALL'ART. 14, COMMA 1 DELLA LEGGE N. 489 DEL 1978 RELATIVAMENTE ALLE AZIENDE DI CUI ALLA LEGGE N. 297/1978	1.032.814,00	0,00	1.032.814,00	0,00	1.032.814,00	1.032.814,00	0,00	1.032.814,00	1.032.814,00	0,00	1.032.814,00	1.032.814,00
4E1703041	ONERI DERIVANTI DALL'ART. 14, COMMA 1 DELLA LEGGE N. 489 DEL 1978 RELATIVAMENTE ALLE AZIENDE DI CUI ALLA LEGGE N. 297/1978	1.032.814,00	0,00	1.032.814,00	0,00	1.032.814,00	1.032.814,00	0,00	1.032.814,00	1.032.814,00	0,00	1.032.814,00	1.032.814,00
4E1703042	ONERI DERIVANTI DALL'ART. 14, COMMA 1 DELLA LEGGE N. 489 DEL 1978 RELATIVAMENTE ALLE AZIENDE DI CUI ALLA LEGGE N. 297/1978	1.032.814,00	0,00	1.032.814,00	0,00	1.032.814,00	1.032.814,00	0,00	1.032.814,00	1.032.814,00	0,00	1.032.814,00	1.032.814,00
4E1703043	ONERI DERIVANTI DALL'ART. 14, COMMA 1 DELLA LEGGE N. 489 DEL 1978 RELATIVAMENTE ALLE AZIENDE DI CUI ALLA LEGGE N. 297/1978	1.032.814,00	0,00	1.032.814,00	0,00	1.032.814,00	1.032.814,00	0,00	1.032.814,00	1.032.814,00	0,00	1.032.814,00	1.032.814,00
4E1703044	ONERI DERIVANTI DALL'ART. 14, COMMA 1 DELLA LEGGE N. 489 DEL 1978 RELATIVAMENTE ALLE AZIENDE DI CUI ALLA LEGGE N. 297/1978	1.032.814,00	0,00	1.032.814,00	0,00	1.032.814,00	1.032.814,00	0,00	1.032.814,00	1.032.814,00	0,00	1.032.814,00	1.032.814,00
4E1703045	ONERI DERIVANTI DALL'ART. 14, COMMA 1 DELLA LEGGE N. 489 DEL 1978 RELATIVAMENTE ALLE AZIENDE DI CUI ALLA LEGGE N. 297/1978	1.032.814,00	0,00	1.032.814,00	0,00	1.032.814,00	1.032.814,00	0,00	1.032.814,00	1.032.814,00	0,00	1.032.814,00	1.032.814,00
4E1703046	ONERI DERIVANTI DALL'ART. 14, COMMA 1 DELLA LEGGE N. 489 DEL 1978 RELATIVAMENTE ALLE AZIENDE DI CUI ALLA LEGGE N. 297/1978	1.032.814,00	0,00	1.032.814,00	0,00	1.032.814,00	1.032.814,00	0,00	1.032.814,00	1.032.814,00	0,00	1.032.814,00	1.032.814,00
4E1703047	ONERI DERIVANTI DALL'ART. 14, COMMA 1 DELLA LEGGE N. 489 DEL 1978 RELATIVAMENTE ALLE AZIENDE DI CUI ALLA LEGGE N. 297/1978	1.032.814,00	0,00	1.032.814,00	0,00	1.032.814,00	1.032.814,00	0,00	1.032.814,00	1.032.814,00	0,00	1.032.814,00	1.032.814,00



Il Segretario

XVI LEGISLATURA — DISEGNI DI LEGGE E RELAZIONI — DOCUMENTI

Rendiconto Finanziario Gestionale 2011 - Parte I Entrate

Codice Capibole	Denominazione Capibole	Previsioni basate		Variazioni		Previsioni definitive	Differenza rispetto alle previsioni definitive	Iniziali	Sezioni del rubriche		Previsioni definitive	Riscussioni	Differenza rispetto alle previsioni definitive	Totale inclusi ed esclusi dall'esercizio
		In aumento	In diminuzione	Totale accertamenti	Totale accantonamenti				Variazioni	Totale				
01203318	CONTRIBUTO DELLO STATO A COPERTURA DEGLI ONERI DERIVANTI DALL'ARRETRATO DELLA COPERTURA DELL'IMPOSTA SOSTITUITA DALLA COPERTURA SPECIALE PER LA REGIONE ABRUZZO DI CUI ALL'ART. 1, COMMA 1, LETTERA A) DELLA LEGGE N. 30/2008	0,00	0,00	0,00	0,00	70.000.000,00	-70.000.000,00	70.000.000,00	0,00	70.000.000,00	70.000.000,00	0,00	0,00	0,00
01203319	CONTRIBUTO DELLO STATO A COPERTURA DELL'ONERE RELATIVO ALLE ELAVAZIONI DEI LETTI DEI TRATTAMENTI DI OCCUPAZIONE SPECIALE DELLE AZIENDE SANITARIE LOCALI DELLA LEGGE N. 19/2008	0,00	0,00	0,00	0,00	3.000.000,00	-3.000.000,00	0,00	0,00	3.000.000,00	3.000.000,00	0,00	-3.000.000,00	0,00
01203320	CONTRIBUTO DELLO STATO A COPERTURA DELL'ONERE RELATIVO ALLE ELAVAZIONI DEI LETTI DEI TRATTAMENTI DI OCCUPAZIONE SPECIALE DELLE AZIENDE SANITARIE LOCALI DELLA LEGGE N. 19/2008	0,00	0,00	0,00	0,00	41.318.552,00	0,00	41.318.552,00	0,00	41.318.552,00	41.318.552,00	0,00	0,00	0,00
01203321	CONTRIBUTO DELLO STATO A COPERTURA DELL'ONERE RELATIVO ALLE ELAVAZIONI DEI LETTI DEI TRATTAMENTI DI OCCUPAZIONE SPECIALE DELLE AZIENDE SANITARIE LOCALI DELLA LEGGE N. 19/2008	0,00	0,00	0,00	0,00	5.353.548,00	0,00	5.353.548,00	0,00	5.353.548,00	5.353.548,00	0,00	0,00	0,00
01203322	CONTRIBUTO DELLO STATO A COPERTURA DELL'ONERE RELATIVO ALLE ELAVAZIONI DEI LETTI DEI TRATTAMENTI DI OCCUPAZIONE SPECIALE DELLE AZIENDE SANITARIE LOCALI DELLA LEGGE N. 19/2008	0,00	0,00	0,00	0,00	1.704.872.247,00	0,00	1.704.872.247,00	0,00	1.704.872.247,00	1.704.872.247,00	0,00	0,00	0,00
01203323	CONTRIBUTO DELLO STATO A COPERTURA DELL'ONERE RELATIVO ALLE ELAVAZIONI DEI LETTI DEI TRATTAMENTI DI OCCUPAZIONE SPECIALE DELLE AZIENDE SANITARIE LOCALI DELLA LEGGE N. 19/2008	0,00	0,00	0,00	0,00	185.352,27	0,00	185.352,27	0,00	185.352,27	185.352,27	0,00	0,00	0,00
01203324	CONTRIBUTO DELLO STATO A COPERTURA DELL'ONERE RELATIVO ALLE ELAVAZIONI DEI LETTI DEI TRATTAMENTI DI OCCUPAZIONE SPECIALE DELLE AZIENDE SANITARIE LOCALI DELLA LEGGE N. 19/2008	0,00	0,00	0,00	0,00	113.091.122,86	-23.933.877,00	24.265.777,13	0,00	89.157.245,86	89.157.245,86	0,00	-19.106.869,00	187.504.095,00
01203325	CONTRIBUTO DELLO STATO A COPERTURA DELL'ONERE RELATIVO ALLE ELAVAZIONI DEI LETTI DEI TRATTAMENTI DI OCCUPAZIONE SPECIALE DELLE AZIENDE SANITARIE LOCALI DELLA LEGGE N. 19/2008	0,00	0,00	0,00	0,00	338.177.401,00	-17.247.148,00	1.102.854.240,35	0,00	337.930.252,00	337.930.252,00	0,00	338.243.250,00	805.243.250,00
01203326	CONTRIBUTO DELLO STATO A COPERTURA DELL'ONERE RELATIVO ALLE ELAVAZIONI DEI LETTI DEI TRATTAMENTI DI OCCUPAZIONE SPECIALE DELLE AZIENDE SANITARIE LOCALI DELLA LEGGE N. 19/2008	0,00	0,00	0,00	0,00	18.168.869,00	-2.279.869,00	18.168.869,00	0,00	21.130.748,00	18.168.869,00	0,00	-2.279.869,00	0,00
01203327	CONTRIBUTO DELLO STATO A COPERTURA DELL'ONERE RELATIVO ALLE ELAVAZIONI DEI LETTI DEI TRATTAMENTI DI OCCUPAZIONE SPECIALE DELLE AZIENDE SANITARIE LOCALI DELLA LEGGE N. 19/2008	0,00	0,00	0,00	0,00	18.014.449,00	0,00	18.014.449,00	0,00	18.014.449,00	18.014.449,00	0,00	18.014.449,00	0,00
01203328	CONTRIBUTO DELLO STATO A COPERTURA DELL'ONERE RELATIVO ALLE ELAVAZIONI DEI LETTI DEI TRATTAMENTI DI OCCUPAZIONE SPECIALE DELLE AZIENDE SANITARIE LOCALI DELLA LEGGE N. 19/2008	0,00	0,00	0,00	0,00	4.316.192,21	-115.318,24	6.098.810,00	0,00	4.200.871,96	4.200.871,96	0,00	0,00	7.174.063,00
01203329	CONTRIBUTO DELLO STATO A COPERTURA DELL'ONERE RELATIVO ALLE ELAVAZIONI DEI LETTI DEI TRATTAMENTI DI OCCUPAZIONE SPECIALE DELLE AZIENDE SANITARIE LOCALI DELLA LEGGE N. 19/2008	0,00	0,00	0,00	0,00	368.848.237,00	0,00	18.201.440,83	0,00	387.049.677,83	387.049.677,83	0,00	0,00	11.374.218,33
01203330	CONTRIBUTO DELLO STATO A COPERTURA DELL'ONERE RELATIVO ALLE ELAVAZIONI DEI LETTI DEI TRATTAMENTI DI OCCUPAZIONE SPECIALE DELLE AZIENDE SANITARIE LOCALI DELLA LEGGE N. 19/2008	0,00	0,00	0,00	0,00	81.974.833,00	0,00	81.974.833,00	0,00	81.974.833,00	81.974.833,00	0,00	-18.000.000,00	78.974.833,00
01203331	CONTRIBUTO DELLO STATO A COPERTURA DELL'ONERE RELATIVO ALLE ELAVAZIONI DEI LETTI DEI TRATTAMENTI DI OCCUPAZIONE SPECIALE DELLE AZIENDE SANITARIE LOCALI DELLA LEGGE N. 19/2008	0,00	0,00	0,00	0,00	274.051.243,00	-48.000.000,00	3.000.000,00	0,00	229.051.243,00	229.051.243,00	0,00	-48.000.000,00	3.000.000,00
01203332	CONTRIBUTO DELLO STATO A COPERTURA DELL'ONERE RELATIVO ALLE ELAVAZIONI DEI LETTI DEI TRATTAMENTI DI OCCUPAZIONE SPECIALE DELLE AZIENDE SANITARIE LOCALI DELLA LEGGE N. 19/2008	0,00	0,00	0,00	0,00	8.973.000,00	-2.482.418,71	135.837.434,00	0,00	8.490.581,29	8.490.581,29	0,00	-24.529.818,71	149.877.843,58
01203333	CONTRIBUTO DELLO STATO A COPERTURA DELL'ONERE RELATIVO ALLE ELAVAZIONI DEI LETTI DEI TRATTAMENTI DI OCCUPAZIONE SPECIALE DELLE AZIENDE SANITARIE LOCALI DELLA LEGGE N. 19/2008	0,00	0,00	0,00	0,00	644.000,00	0,00	11.342.000,00	0,00	11.986.000,00	11.986.000,00	0,00	0,00	11.342.000,00
01203334	CONTRIBUTO DELLO STATO A COPERTURA DELL'ONERE RELATIVO ALLE ELAVAZIONI DEI LETTI DEI TRATTAMENTI DI OCCUPAZIONE SPECIALE DELLE AZIENDE SANITARIE LOCALI DELLA LEGGE N. 19/2008	0,00	0,00	0,00	0,00	0,00	0,00	78.311,07	0,00	78.311,07	78.311,07	0,00	-2.915,84	75.395,23



Il Segretario

XVI LEGISLATURA — DISEGNI DI LEGGE E RELAZIONI — DOCUMENTI

Rendiconto Finanziario Gestionale 2011 - Parte I Entrate

Codice Capibale	Denominazione Capibale	Variazioni in diminuzione		Previdibili distributive	Entrate accertate		Iniziali	Gestione dei rischi		Totale	Previdibili distributive	Gestione di cassa	Differenza rispetto alle previsioni distributive	Totale realizzato al termine dell'esercizio dell'esercizio
		In aumento	In diminuzione		Totale accertamenti	Variazioni		Riservati						
BE17031317	IMPEGNO DELLO STATO PER IL CONTRIBUTO REGIONALE ITALIANO OPERANTE ALL'ESTERO PER IL PAESE SOSTRATTAMENTE ART. 4, COMMA 2, LETT. A) DEL D.L. N. 31/1987 CONVERTITO NELLA LEGGE N. 30/1987	14.195.000,00	0,00	48.642.000,00	42.208.142,39	-3.193.917,72	48.642.000,00	0,00	41.096.468,01	10.345.702,29	313.162.271,00	22.823.919,98	61.106.338,29	
BE17031318	IMPEGNO DELLO STATO PER IL CONTRIBUTO REGIONALE ITALIANO OPERANTE ALL'ESTERO PER IL PAESE SOSTRATTAMENTE ART. 4, COMMA 2, LETT. A) DEL D.L. N. 31/1987 CONVERTITO NELLA LEGGE N. 30/1987	442.000,00	0,00	1.071.000,00	112.772,46	-354.227,54	1.748.112,81	0,00	17.281.129,51	4.214.423,86	0,00	-4.332.562,84	18.293.001,51	
BE17031319	IMPEGNO DELLO STATO PER IL CONTRIBUTO REGIONALE ITALIANO OPERANTE ALL'ESTERO PER IL PAESE SOSTRATTAMENTE ART. 4, COMMA 2, LETT. A) DEL D.L. N. 31/1987 CONVERTITO NELLA LEGGE N. 30/1987	1.248.000,00	0,00	2.212.000,00	4.707.819,43	2.033.829,43	37.300.200,19	0,00	27.300.200,19	0,00	0,00	0,00	31.007.200,00	
BE17031320	IMPEGNO DELLO STATO PER IL CONTRIBUTO REGIONALE ITALIANO OPERANTE ALL'ESTERO PER IL PAESE SOSTRATTAMENTE ART. 4, COMMA 2, LETT. A) DEL D.L. N. 31/1987 CONVERTITO NELLA LEGGE N. 30/1987	38.000.000,00	0,00	48.718.000,00	34.197.381,00	-11.742.207,43	0,00	0,00	48.718.000,00	34.197.381,00	0,00	-11.742.207,43	0,00	
BE17031321	IMPEGNO DELLO STATO PER IL CONTRIBUTO REGIONALE ITALIANO OPERANTE ALL'ESTERO PER IL PAESE SOSTRATTAMENTE ART. 4, COMMA 2, LETT. A) DEL D.L. N. 31/1987 CONVERTITO NELLA LEGGE N. 30/1987	6.800.000,00	0,00	630.800.000,00	6.087.259.000,13	200.448.411,13	1.229.892.347,57	0,00	2.298.892.347,57	5.860.263.247,00	3.245.263.207,00	-488.000.000,00	1.933.938.816,70	
BE17031322	IMPEGNO DELLO STATO PER IL CONTRIBUTO REGIONALE ITALIANO OPERANTE ALL'ESTERO PER IL PAESE SOSTRATTAMENTE ART. 4, COMMA 2, LETT. A) DEL D.L. N. 31/1987 CONVERTITO NELLA LEGGE N. 30/1987	0,00	0,00	0,00	238.833,89	238.833,89	319.000,00	0,00	319.000,00	198.017,00	0,00	-119.817,00	618.817,00	
BE17031323	IMPEGNO DELLO STATO PER IL CONTRIBUTO REGIONALE ITALIANO OPERANTE ALL'ESTERO PER IL PAESE SOSTRATTAMENTE ART. 4, COMMA 2, LETT. A) DEL D.L. N. 31/1987 CONVERTITO NELLA LEGGE N. 30/1987	2.717.000,00	0,00	3.889.000,00	2.940.718.003,01	81.094.018,11	0,00	0,00	2.940.718.003,01	2.189.861.424,00	0,00	-750.856.579,01	780.864.424,00	
BE17031324	IMPEGNO DELLO STATO PER IL CONTRIBUTO REGIONALE ITALIANO OPERANTE ALL'ESTERO PER IL PAESE SOSTRATTAMENTE ART. 4, COMMA 2, LETT. A) DEL D.L. N. 31/1987 CONVERTITO NELLA LEGGE N. 30/1987	400.000,00	0,00	100.000,00	0,00	-100.000,00	88.072.822,23	0,00	88.072.822,23	0,00	0,00	0,00	88.072.822,23	
BE17031325	IMPEGNO DELLO STATO PER IL CONTRIBUTO REGIONALE ITALIANO OPERANTE ALL'ESTERO PER IL PAESE SOSTRATTAMENTE ART. 4, COMMA 2, LETT. A) DEL D.L. N. 31/1987 CONVERTITO NELLA LEGGE N. 30/1987	0,00	0,00	286.000.000,00	284.821.824,76	-2.081.824,76	338.000.000,00	0,00	338.000.000,00	292.000.000,00	0,00	-46.000.000,00	292.000.000,00	
BE17031326	IMPEGNO DELLO STATO PER IL CONTRIBUTO REGIONALE ITALIANO OPERANTE ALL'ESTERO PER IL PAESE SOSTRATTAMENTE ART. 4, COMMA 2, LETT. A) DEL D.L. N. 31/1987 CONVERTITO NELLA LEGGE N. 30/1987	1.540.000.000,00	0,00	2.377.718.000,00	2.244.294.218,49	-67.227.971,49	277.210.000,00	0,00	277.210.000,00	2.377.718.000,00	2.244.294.218,49	-33.423.781,51	272.818.000,00	
BE17031327	IMPEGNO DELLO STATO PER IL CONTRIBUTO REGIONALE ITALIANO OPERANTE ALL'ESTERO PER IL PAESE SOSTRATTAMENTE ART. 4, COMMA 2, LETT. A) DEL D.L. N. 31/1987 CONVERTITO NELLA LEGGE N. 30/1987	0,00	0,00	837.000,00	0,00	-837.000,00	1.093.192,33	0,00	1.093.192,33	0,00	0,00	0,00	1.093.192,33	
BE17031328	IMPEGNO DELLO STATO PER IL CONTRIBUTO REGIONALE ITALIANO OPERANTE ALL'ESTERO PER IL PAESE SOSTRATTAMENTE ART. 4, COMMA 2, LETT. A) DEL D.L. N. 31/1987 CONVERTITO NELLA LEGGE N. 30/1987	7.195.733.817,30	0,00	781.509.000,00	213.003.761,73	-468.236.048,07	3.878.665.813,92	0,00	3.878.665.813,92	0,00	17.000.000,00	17.000.000,00	3.887.247.247,28	
BE17031329	IMPEGNO DELLO STATO PER IL CONTRIBUTO REGIONALE ITALIANO OPERANTE ALL'ESTERO PER IL PAESE SOSTRATTAMENTE ART. 4, COMMA 2, LETT. A) DEL D.L. N. 31/1987 CONVERTITO NELLA LEGGE N. 30/1987	0,00	0,00	0,00	0,00	0,00	0,00	0,00	0,00	0,00	0,00	0,00	0,00	
BE17031330	IMPEGNO DELLO STATO PER IL CONTRIBUTO REGIONALE ITALIANO OPERANTE ALL'ESTERO PER IL PAESE SOSTRATTAMENTE ART. 4, COMMA 2, LETT. A) DEL D.L. N. 31/1987 CONVERTITO NELLA LEGGE N. 30/1987	331.937.000,00	0,00	331.937.000,00	331.937.000,00	0,00	0,00	0,00	331.937.000,00	331.937.000,00	0,00	0,00	331.937.000,00	
BE17031331	IMPEGNO DELLO STATO PER IL CONTRIBUTO REGIONALE ITALIANO OPERANTE ALL'ESTERO PER IL PAESE SOSTRATTAMENTE ART. 4, COMMA 2, LETT. A) DEL D.L. N. 31/1987 CONVERTITO NELLA LEGGE N. 30/1987	484.000.000,00	0,00	88.937.000,00	338.122.718,03	(137.843.628,83)	0,00	0,00	338.122.718,03	338.122.718,03	0,00	0,00	338.122.718,03	
BE17031332	IMPEGNO DELLO STATO PER IL CONTRIBUTO REGIONALE ITALIANO OPERANTE ALL'ESTERO PER IL PAESE SOSTRATTAMENTE ART. 4, COMMA 2, LETT. A) DEL D.L. N. 31/1987 CONVERTITO NELLA LEGGE N. 30/1987	711.000.000,00	0,00	819.718.829,39	254.183.244,00	-201.269.201,40	0,00	0,00	254.183.244,00	254.183.244,00	0,00	0,00	254.183.244,00	

Rendiconto Finanziario Gestione 2011 - Parte I Entrate

Codice Capibulo	Denominazione Capibulo	Prevedibili in bilancio	Verificati in distinguere		Prevedibili distribuiti	Totale accertamenti	Differenza rispetto alle previsioni definitive	Iniziali	Verificati	Totale	Prevedibili definitive	Comunque di cassa (Riscossioni)	Differenza rispetto alle previsioni definitive	Totale iscritto al termine del triennio dell'esercizio
			In termini	In distinguere										
BE1203130	CONTRIBUTO DELLO STATO A COPERTURA DEGLI ONERI DERIVANTI DALLA GESTIONE DELLE ATTIVITÀ DI INTERESSE PUBBLICO E NON ANTICIPATE A FAVORE DEI DATATORI DI LAVORO CON UN NUMERO DI SOGGETTI PARI O INFERIORE A QUELLO DI CUI ALL'ART. 1, COMMA 2, DELLA LEGGE N. 48/1997	340.000.000,00	0,00	0,00	340.000.000,00	340.000.000,00	-40.200.000,00	340.000.000,00	0,00	340.000.000,00	0,00	240.000.000,00	-40.200.000,00	130.000.000,00
BE1203131	CONTRIBUTO DELLO STATO A COPERTURA DEGLI ONERI DERIVANTI DALLA GESTIONE DELLE ATTIVITÀ DI INTERESSE PUBBLICO E NON ANTICIPATE A FAVORE DEI DATATORI DI LAVORO CON UN NUMERO DI SOGGETTI PARI O INFERIORE A QUELLO DI CUI ALL'ART. 1, COMMA 2, DELLA LEGGE N. 48/1997	600.000.000,00	0,00	177.425.787,81	322.574.212,19	0,00	-322.574.212,19	0,00	0,00	322.574.212,19	0,00	0,00	0,00	0,00
BE1203132	CONTRIBUTO DELLO STATO A COPERTURA DEGLI ONERI DERIVANTI DALLA GESTIONE DELLE ATTIVITÀ DI INTERESSE PUBBLICO E NON ANTICIPATE A FAVORE DEI DATATORI DI LAVORO CON UN NUMERO DI SOGGETTI PARI O INFERIORE A QUELLO DI CUI ALL'ART. 1, COMMA 2, DELLA LEGGE N. 48/1997	37.970.000,00	0,00	1.211.331,45	28.858.668,55	28.858.668,55	1.833,78	0,00	0,00	28.858.668,55	0,00	20.842.815,20	1.833,78	0,00
BE1203133	CONTRIBUTO DELLO STATO A COPERTURA DEGLI ONERI DERIVANTI DALLA GESTIONE DELLE ATTIVITÀ DI INTERESSE PUBBLICO E NON ANTICIPATE A FAVORE DEI DATATORI DI LAVORO CON UN NUMERO DI SOGGETTI PARI O INFERIORE A QUELLO DI CUI ALL'ART. 1, COMMA 2, DELLA LEGGE N. 48/1997	0,00	0,00	0,00	0,00	0,00	0,00	28.374.158,10	0,00	28.374.158,10	0,00	28.374.158,10	28.374.158,10	0,00
BE1203134	CONTRIBUTO DELLO STATO A COPERTURA DEGLI ONERI DERIVANTI DALLA GESTIONE DELLE ATTIVITÀ DI INTERESSE PUBBLICO E NON ANTICIPATE A FAVORE DEI DATATORI DI LAVORO CON UN NUMERO DI SOGGETTI PARI O INFERIORE A QUELLO DI CUI ALL'ART. 1, COMMA 2, DELLA LEGGE N. 48/1997	24.823,00	0,00	0,00	24.823,00	24.823,00	0,00	0,00	0,00	24.823,00	0,00	20.000,00	-4.823,00	0,00
BE1203135	CONTRIBUTO DELLO STATO A COPERTURA DEGLI ONERI DERIVANTI DALLA GESTIONE DELLE ATTIVITÀ DI INTERESSE PUBBLICO E NON ANTICIPATE A FAVORE DEI DATATORI DI LAVORO CON UN NUMERO DI SOGGETTI PARI O INFERIORE A QUELLO DI CUI ALL'ART. 1, COMMA 2, DELLA LEGGE N. 48/1997	10.324.136,00	0,00	0,00	10.324.136,00	0,00	-10.324.136,00	0,00	0,00	10.324.136,00	0,00	18.247,31	18.247,31	0,00
BE1203136	CONTRIBUTO DELLO STATO A COPERTURA DEGLI ONERI DERIVANTI DALLA GESTIONE DELLE ATTIVITÀ DI INTERESSE PUBBLICO E NON ANTICIPATE A FAVORE DEI DATATORI DI LAVORO CON UN NUMERO DI SOGGETTI PARI O INFERIORE A QUELLO DI CUI ALL'ART. 1, COMMA 2, DELLA LEGGE N. 48/1997	18.592.244,00	0,00	0,00	18.592.244,00	18.592.244,00	0,00	0,00	0,00	18.592.244,00	0,00	13.592.244,00	-5.000.000,00	5.000.000,00
BE1203137	CONTRIBUTO DELLO STATO A COPERTURA DEGLI ONERI DERIVANTI DALLA GESTIONE DELLE ATTIVITÀ DI INTERESSE PUBBLICO E NON ANTICIPATE A FAVORE DEI DATATORI DI LAVORO CON UN NUMERO DI SOGGETTI PARI O INFERIORE A QUELLO DI CUI ALL'ART. 1, COMMA 2, DELLA LEGGE N. 48/1997	4.131.855,00	0,00	0,00	4.131.855,00	0,00	-4.131.855,00	0,00	0,00	4.131.855,00	0,00	0,00	-4.131.855,00	0,00
BE1203138	CONTRIBUTO DELLO STATO A COPERTURA DEGLI ONERI DERIVANTI DALLA GESTIONE DELLE ATTIVITÀ DI INTERESSE PUBBLICO E NON ANTICIPATE A FAVORE DEI DATATORI DI LAVORO CON UN NUMERO DI SOGGETTI PARI O INFERIORE A QUELLO DI CUI ALL'ART. 1, COMMA 2, DELLA LEGGE N. 48/1997	33.240.340,00	0,00	0,00	33.240.340,00	33.240.340,00	0,00	0,00	0,00	33.240.340,00	0,00	8.000.000,00	-17.240.340,00	17.240.340,00
BE1203139	CONTRIBUTO DELLO STATO A COPERTURA DEGLI ONERI DERIVANTI DALLA GESTIONE DELLE ATTIVITÀ DI INTERESSE PUBBLICO E NON ANTICIPATE A FAVORE DEI DATATORI DI LAVORO CON UN NUMERO DI SOGGETTI PARI O INFERIORE A QUELLO DI CUI ALL'ART. 1, COMMA 2, DELLA LEGGE N. 48/1997	48.481.131,00	0,00	0,00	48.481.131,00	48.481.131,00	0,00	0,00	0,00	48.481.131,00	0,00	12.000.000,00	-34.481.131,00	34.481.131,00
BE1203140	CONTRIBUTO DELLO STATO A COPERTURA DEGLI ONERI DERIVANTI DALLA GESTIONE DELLE ATTIVITÀ DI INTERESSE PUBBLICO E NON ANTICIPATE A FAVORE DEI DATATORI DI LAVORO CON UN NUMERO DI SOGGETTI PARI O INFERIORE A QUELLO DI CUI ALL'ART. 1, COMMA 2, DELLA LEGGE N. 48/1997	170.000.000,00	0,00	170.000.000,00	0,00	0,00	0,00	0,00	0,00	0,00	0,00	0,00	0,00	0,00
BE1203141	CONTRIBUTO DELLO STATO A COPERTURA DEGLI ONERI DERIVANTI DALLA GESTIONE DELLE ATTIVITÀ DI INTERESSE PUBBLICO E NON ANTICIPATE A FAVORE DEI DATATORI DI LAVORO CON UN NUMERO DI SOGGETTI PARI O INFERIORE A QUELLO DI CUI ALL'ART. 1, COMMA 2, DELLA LEGGE N. 48/1997	24.070,00	0,00	81.240,00	105.310,00	513.064,10	427.034,10	0,00	0,00	7.883.973,15	0,00	0,00	0,00	7.883.973,15
BE1203142	CONTRIBUTO DELLO STATO A COPERTURA DEGLI ONERI DERIVANTI DALLA GESTIONE DELLE ATTIVITÀ DI INTERESSE PUBBLICO E NON ANTICIPATE A FAVORE DEI DATATORI DI LAVORO CON UN NUMERO DI SOGGETTI PARI O INFERIORE A QUELLO DI CUI ALL'ART. 1, COMMA 2, DELLA LEGGE N. 48/1997	1.000.000,00	0,00	883.865,81	116.134,19	100.000,00	-33.865,81	0,00	0,00	116.134,19	0,00	100.000,00	-16.134,19	0,00
BE1203143	CONTRIBUTO DELLO STATO A COPERTURA DEGLI ONERI DERIVANTI DALLA GESTIONE DELLE ATTIVITÀ DI INTERESSE PUBBLICO E NON ANTICIPATE A FAVORE DEI DATATORI DI LAVORO CON UN NUMERO DI SOGGETTI PARI O INFERIORE A QUELLO DI CUI ALL'ART. 1, COMMA 2, DELLA LEGGE N. 48/1997	18.874.184,00	0,00	0,00	18.874.184,00	118.274.484,00	0,00	0,00	0,00	118.274.484,00	0,00	131.824.484,00	-26.000.000,00	30.000.000,00



Il Segretario

XVI LEGISLATURA — DISEGNI DI LEGGE E RELAZIONI — DOCUMENTI

Rendiconto Finanziario Gestionale 2011 - Parte I Entrate

Codice Capiblo	Denominazione Capiblo	Previdenzi Iniziali	Verificazioni		Previdenzi definitivi	Entrate accertamenti	Differenza rispetto alle previsioni definitive	Iniziali	Verificazioni	Quotazioni dei residui		Totale	Previdenzi definitivi	Quotazioni di Cassa (Incrementi)	Differenza rispetto alle previsioni definitive	Totale residui al termine dell'esercizio
			in aumento	in diminuzione						Verificazioni	Verificazioni					
017032417	INDEBITAMENTO DELLO STATO DI ONERI DERIVANTI DA ABBONDO A INCASSI FAMILIARI CONCESSO DA COMUN. ART. 36, LEGGE N. 48/1998 E ART. 39, LEGGE N. 30/2003	300.331.010,00	7.292.654,00	0,00	317.623.664,00	312.787.263,24	-4.836.397,74	20.237.246,05	0,00	20.237.246,05	310.266.366,00	324.778.160,00	14.728.140,00	0,00	8.235.003,37	
017032418	INDEBITAMENTO DELLO STATO DI ONERI DERIVANTI DA ABBONDO A INCASSI FAMILIARI CONCESSO DA COMUN. ART. 36, LEGGE N. 48/1998 E ART. 39, LEGGE N. 30/2003	240.238.763,00	81.742,00	0,00	240.320.505,00	228.245.202,07	-12.075.299,93	0,00	0,00	0,00	232.268.158,00	238.565.322,97	-6.297.164,97	0,00	0,00	
017032419	INDEBITAMENTO DELLO STATO DI ONERI DERIVANTI DA ABBONDO A INCASSI FAMILIARI CONCESSO DA COMUN. ART. 36, LEGGE N. 48/1998 E ART. 39, LEGGE N. 30/2003	8.744.042,00	0,00	1.281.744,00	8.462.298,00	4.843.244,16	-3.618.953,84	0,00	0,00	0,00	0,00	0,00	0,00	0,00	37.428.262,52	
017032420	INDEBITAMENTO DELLO STATO DI ONERI DERIVANTI DA ABBONDO A INCASSI FAMILIARI CONCESSO DA COMUN. ART. 36, LEGGE N. 48/1998 E ART. 39, LEGGE N. 30/2003	730.240.550,00	65.446.988,00	0,00	795.687.538,00	648.327.537,46	-147.359.999,54	932.878.771,74	0,00	932.878.771,74	440.515.530,00	446.515.530,00	0,00	0,00	1.084.482.847,12	
017032421	INDEBITAMENTO DELLO STATO DI ONERI DERIVANTI DA ABBONDO A INCASSI FAMILIARI CONCESSO DA COMUN. ART. 36, LEGGE N. 48/1998 E ART. 39, LEGGE N. 30/2003	8.713.800,00	0,00	6.713.800,00	0,00	0,00	0,00	0,00	0,00	0,00	0,00	0,00	0,00	0,00	0,00	
017032422	INDEBITAMENTO DELLO STATO DI ONERI DERIVANTI DA ABBONDO A INCASSI FAMILIARI CONCESSO DA COMUN. ART. 36, LEGGE N. 48/1998 E ART. 39, LEGGE N. 30/2003	278.422.160,00	51.724.324,00	0,00	330.146.484,00	342.249.432,46	12.102.948,46	137.944.871,97	0,00	137.944.871,97	135.739.362,00	135.739.362,00	0,00	0,00	343.335.348,27	
017032423	INDEBITAMENTO DELLO STATO DI ONERI DERIVANTI DA ABBONDO A INCASSI FAMILIARI CONCESSO DA COMUN. ART. 36, LEGGE N. 48/1998 E ART. 39, LEGGE N. 30/2003	145.312.507,50	0,00	20.421.207,00	124.891.300,50	123.875.443,30	-915.857,20	0,00	0,00	0,00	124.811.760,00	123.815.443,30	-915.857,20	0,00	0,00	
017032424	INDEBITAMENTO DELLO STATO DI ONERI DERIVANTI DA ABBONDO A INCASSI FAMILIARI CONCESSO DA COMUN. ART. 36, LEGGE N. 48/1998 E ART. 39, LEGGE N. 30/2003	37.181.000,00	3.908.000,00	0,00	41.089.000,00	40.872.202,02	-216.797,98	0,00	0,00	0,00	37.157.160,74	37.157.160,74	0,00	0,00	177.235.112,25	
017032425	INDEBITAMENTO DELLO STATO DI ONERI DERIVANTI DA ABBONDO A INCASSI FAMILIARI CONCESSO DA COMUN. ART. 36, LEGGE N. 48/1998 E ART. 39, LEGGE N. 30/2003	3.800.000,00	1.264.134,00	0,00	5.064.134,00	4.345.134,00	-719.000,00	0,00	0,00	0,00	4.365.134,00	4.365.134,00	0,00	0,00	0,00	
017032426	INDEBITAMENTO DELLO STATO DI ONERI DERIVANTI DA ABBONDO A INCASSI FAMILIARI CONCESSO DA COMUN. ART. 36, LEGGE N. 48/1998 E ART. 39, LEGGE N. 30/2003	248.000,00	0,00	177.000,00	81.000,00	738.870,32	657.870,32	813.375,74	0,00	813.375,74	0,00	813.375,74	0,00	0,00	738.870,32	
017032427	INDEBITAMENTO DELLO STATO DI ONERI DERIVANTI DA ABBONDO A INCASSI FAMILIARI CONCESSO DA COMUN. ART. 36, LEGGE N. 48/1998 E ART. 39, LEGGE N. 30/2003	21.427.258,00	2.599.209,00	0,00	24.026.467,00	20.201.268,19	-3.825.198,81	74.763.033,21	0,00	74.763.033,21	0,00	74.763.033,21	0,00	0,00	27.737.269,27	
017032428	INDEBITAMENTO DELLO STATO DI ONERI DERIVANTI DA ABBONDO A INCASSI FAMILIARI CONCESSO DA COMUN. ART. 36, LEGGE N. 48/1998 E ART. 39, LEGGE N. 30/2003	1.051.462,00	0,00	43.245,00	1.094.707,00	1.034.152,00	-60.555,00	0,00	0,00	0,00	1.034.152,00	1.034.152,00	0,00	0,00	2.106.790,00	
017032429	INDEBITAMENTO DELLO STATO DI ONERI DERIVANTI DA ABBONDO A INCASSI FAMILIARI CONCESSO DA COMUN. ART. 36, LEGGE N. 48/1998 E ART. 39, LEGGE N. 30/2003	2.473.717,00	0,00	2.473.717,00	0,00	0,00	0,00	0,00	0,00	0,00	0,00	0,00	0,00	0,00	0,00	
017032430	INDEBITAMENTO DELLO STATO DI ONERI DERIVANTI DA ABBONDO A INCASSI FAMILIARI CONCESSO DA COMUN. ART. 36, LEGGE N. 48/1998 E ART. 39, LEGGE N. 30/2003	0,00	0,00	0,00	0,00	0,00	0,00	0,00	0,00	0,00	0,00	0,00	0,00	0,00	0,00	



Il Segretario

Rendiconto Finanziario Gestionale 2011 - Parte I Entrate

Codice Capiblo	Descrizione Capiblo	Previdenza Infortuni		Previdenza Invalidità		Previdenza Vecchiaia		Previdenza Infortunio		Previdenza Infortunio		Previdenza Infortunio		Totale residuo al termine dell'esercizio
		In aumento	In diminuzione	Previdenza Infortunio	Previdenza Invalidità	Previdenza Vecchiaia	Previdenza Infortunio	Previdenza Infortunio	Previdenza Infortunio	Previdenza Infortunio	Previdenza Infortunio	Previdenza Infortunio		
BE1203181	INQUADRO DELLO STATO A CARICO DEL FONDO PER L'OCCUPAZIONE PER ONERI CONNESSE CON LE ATTIVITÀ DI RICERCA E SVILUPPO INTELLETTUALI DA AZIONE PUBBLICA DEL SISTEMA AUTONOMO DI AZIONE DELLA REGIONE EMILIA	0,00	0,00	0,00	0,00	0,00	0,00	0,00	0,00	0,00	0,00	0,00	0,00	
BE1203182	CONTRIBUTO DELLO STATO FONDO PER L'OCCUPAZIONE A COPERTURA DEGLI ONERI DERIVANTI DALLA COPERTURA DEL RISERVO A DESTINAZIONE DEL PROGRAMMA P.A.I. AI SENSI DEL DECRETO DIRTTORIALE DEL MINISTERO DEL LAVORO E DELLE POLITICHE SOCIALI N. 106 DEL 15 MARZO 2005	737.848,00	0,00	737.848,00	0,00	0,00	0,00	0,00	0,00	0,00	0,00	0,00	17.877.543,74	
BE1203183	CONTRIBUTO DELLO STATO FONDO PER L'OCCUPAZIONE A COPERTURA DEGLI ONERI DERIVANTI DALLA COPERTURA DEL RISERVO A DESTINAZIONE DEL PROGRAMMA P.A.I. AI SENSI DEL DECRETO DIRTTORIALE DEL MINISTERO DEL LAVORO E DELLE POLITICHE SOCIALI N. 106 DEL 15 MARZO 2005	107.280.000,00	0,00	107.280.000,00	0,00	0,00	0,00	0,00	0,00	0,00	0,00	0,00	114.000.919,19	
BE1203184	CONTRIBUTO DELLO STATO FONDO PER L'OCCUPAZIONE A COPERTURA DEGLI ONERI DERIVANTI DALLA COPERTURA DEL RISERVO A DESTINAZIONE DEL PROGRAMMA P.A.I. AI SENSI DEL DECRETO DIRTTORIALE DEL MINISTERO DEL LAVORO E DELLE POLITICHE SOCIALI N. 106 DEL 15 MARZO 2005	0,00	0,00	0,00	0,00	0,00	0,00	0,00	0,00	0,00	0,00	0,00	0,00	
BE1203185	CONTRIBUTO DELLO STATO FONDO PER L'OCCUPAZIONE A COPERTURA DEGLI ONERI DERIVANTI DALLA COPERTURA DEL RISERVO A DESTINAZIONE DEL PROGRAMMA P.A.I. AI SENSI DEL DECRETO DIRTTORIALE DEL MINISTERO DEL LAVORO E DELLE POLITICHE SOCIALI N. 106 DEL 15 MARZO 2005	0,00	0,00	0,00	0,00	0,00	0,00	0,00	0,00	0,00	0,00	0,00	0,00	
BE1203186	CONTRIBUTO DELLO STATO FONDO PER L'OCCUPAZIONE A COPERTURA DEGLI ONERI DERIVANTI DALLA COPERTURA DEL RISERVO A DESTINAZIONE DEL PROGRAMMA P.A.I. AI SENSI DEL DECRETO DIRTTORIALE DEL MINISTERO DEL LAVORO E DELLE POLITICHE SOCIALI N. 106 DEL 15 MARZO 2005	0,00	0,00	0,00	0,00	0,00	0,00	0,00	0,00	0,00	0,00	0,00	0,00	
BE1203187	CONTRIBUTO DELLO STATO FONDO PER L'OCCUPAZIONE A COPERTURA DEGLI ONERI DERIVANTI DALLA COPERTURA DEL RISERVO A DESTINAZIONE DEL PROGRAMMA P.A.I. AI SENSI DEL DECRETO DIRTTORIALE DEL MINISTERO DEL LAVORO E DELLE POLITICHE SOCIALI N. 106 DEL 15 MARZO 2005	0,00	0,00	0,00	0,00	0,00	0,00	0,00	0,00	0,00	0,00	0,00	0,00	
BE1203188	CONTRIBUTO DELLO STATO FONDO PER L'OCCUPAZIONE A COPERTURA DEGLI ONERI DERIVANTI DALLA COPERTURA DEL RISERVO A DESTINAZIONE DEL PROGRAMMA P.A.I. AI SENSI DEL DECRETO DIRTTORIALE DEL MINISTERO DEL LAVORO E DELLE POLITICHE SOCIALI N. 106 DEL 15 MARZO 2005	1.002.714.000,00	0,00	1.002.714.000,00	0,00	0,00	0,00	0,00	0,00	0,00	0,00	0,00	183.500.374,76	
BE1203189	CONTRIBUTO DELLO STATO FONDO PER L'OCCUPAZIONE A COPERTURA DEGLI ONERI DERIVANTI DALLA COPERTURA DEL RISERVO A DESTINAZIONE DEL PROGRAMMA P.A.I. AI SENSI DEL DECRETO DIRTTORIALE DEL MINISTERO DEL LAVORO E DELLE POLITICHE SOCIALI N. 106 DEL 15 MARZO 2005	0,00	0,00	0,00	0,00	0,00	0,00	0,00	0,00	0,00	0,00	0,00	0,00	
BE1203190	CONTRIBUTO DELLO STATO FONDO PER L'OCCUPAZIONE A COPERTURA DEGLI ONERI DERIVANTI DALLA COPERTURA DEL RISERVO A DESTINAZIONE DEL PROGRAMMA P.A.I. AI SENSI DEL DECRETO DIRTTORIALE DEL MINISTERO DEL LAVORO E DELLE POLITICHE SOCIALI N. 106 DEL 15 MARZO 2005	0,00	0,00	0,00	0,00	0,00	0,00	0,00	0,00	0,00	0,00	0,00	0,00	
BE1203191	CONTRIBUTO DELLO STATO FONDO PER L'OCCUPAZIONE A COPERTURA DEGLI ONERI DERIVANTI DALLA COPERTURA DEL RISERVO A DESTINAZIONE DEL PROGRAMMA P.A.I. AI SENSI DEL DECRETO DIRTTORIALE DEL MINISTERO DEL LAVORO E DELLE POLITICHE SOCIALI N. 2009	165.787.500,00	0,00	165.787.500,00	0,00	0,00	0,00	0,00	0,00	0,00	0,00	0,00	41.199.883,33	
BE1203192	CONTRIBUTO DELLO STATO FONDO PER L'OCCUPAZIONE A COPERTURA DEGLI ONERI DERIVANTI DALLA COPERTURA DEL RISERVO A DESTINAZIONE DEL PROGRAMMA P.A.I. AI SENSI DEL DECRETO DIRTTORIALE DEL MINISTERO DEL LAVORO E DELLE POLITICHE SOCIALI N. 2009	0,00	0,00	0,00	0,00	0,00	0,00	0,00	0,00	0,00	0,00	0,00	0,00	



Il Segretario

Rendiconto Finanziario Gestionale 2011 - Parte I Entrate

Codice Capibulo	Denominazione Capibulo	Previdenti sociali	Variazioni		Previdenti definitivi	Servizio sociale		Iniziali	Quotazioni (1 comma)		Fondo rischi/ al bilancio dell'assemblea	
			In aumento	In diminuzione		Totale accreditamenti	Utilizzazioni alle previsioni definitive		Previdenti definitivi	Risparmianti		Utilizzazioni rispetto alle previsioni definitive
BE1203143	CONTINUITA' DELLO STATO FONDOSOCIALI PER LA COCCUPAZIONE E FORMAZIONE A COPERTURA DEGLI ONERI DERIVANTI DALLA MANIPOLAZIONE DEL CREDITO FINANZIARIO (ART. 1, COMMA 1, DELLA LEGGE N. 77/2008 CONVERTITA IN LEGGE N. 130 DEL 28 LUGLIO 2008)	0,00	36.174.800,00	0,00	36.174.800,00	83.476.117,21	51.298.317,21	44.358.833,94	44.358.833,94	0,00	42.000.251,87	41.488.804,28
BE1203144	CONTINUITA' DELLO STATO FONDOSOCIALI PER LA COCCUPAZIONE E FORMAZIONE A COPERTURA DEGLI ONERI DERIVANTI DALLA MANIPOLAZIONE DEL CREDITO FINANZIARIO (ART. 1, COMMA 1, DELLA LEGGE N. 77/2008 CONVERTITA IN LEGGE N. 130 DEL 28 LUGLIO 2008)	8.333.000,00	0,00	2.271.000,00	7.062.000,00	1.195.444,38	0,00	7.955.874,03	7.955.874,03	0,00	0,00	1.283.246,38
BE1203145	CONTINUITA' DELLO STATO FONDOSOCIALI PER LA COCCUPAZIONE E FORMAZIONE A COPERTURA DEGLI ONERI DERIVANTI DALLA MANIPOLAZIONE DEL CREDITO FINANZIARIO (ART. 1, COMMA 1, DELLA LEGGE N. 77/2008 CONVERTITA IN LEGGE N. 130 DEL 28 LUGLIO 2008)	0,00	875.000,00	0,00	875.000,00	1.188.138,24	283.138,24	351.819,38	351.819,38	0,00	0,00	1.188.138,24
BE1203146	CONTINUITA' DELLO STATO FONDOSOCIALI PER LA COCCUPAZIONE E FORMAZIONE A COPERTURA DEGLI ONERI DERIVANTI DALLA MANIPOLAZIONE DEL CREDITO FINANZIARIO (ART. 1, COMMA 1, DELLA LEGGE N. 77/2008 CONVERTITA IN LEGGE N. 130 DEL 28 LUGLIO 2008)	0,00	8.832.200,00	0,00	8.832.200,00	8.340.130,34	492.069,66	7.697.197,83	7.697.197,83	0,00	5.000.000,00	8.340.130,34
BE1203147	CONTINUITA' DELLO STATO FONDOSOCIALI PER LA COCCUPAZIONE E FORMAZIONE A COPERTURA DEGLI ONERI DERIVANTI DALLA MANIPOLAZIONE DEL CREDITO FINANZIARIO (ART. 1, COMMA 1, DELLA LEGGE N. 77/2008 CONVERTITA IN LEGGE N. 130 DEL 28 LUGLIO 2008)	0,00	4.400.000,00	0,00	4.400.000,00	2.850.833,18	-2.148.868,18	0,00	0,00	0,00	0,00	2.850.833,18
BE1203148	CONTINUITA' DELLO STATO FONDOSOCIALI PER LA COCCUPAZIONE E FORMAZIONE A COPERTURA DEGLI ONERI DERIVANTI DALLA MANIPOLAZIONE DEL CREDITO FINANZIARIO (ART. 1, COMMA 1, DELLA LEGGE N. 77/2008 CONVERTITA IN LEGGE N. 130 DEL 28 LUGLIO 2008)	0,00	0,00	0,00	0,00	13.784.050,34	13.784.050,34	0,00	0,00	0,00	8.784.074,03	8.088.978,08
BE1203149	CONTINUITA' DELLO STATO FONDOSOCIALI PER LA COCCUPAZIONE E FORMAZIONE A COPERTURA DEGLI ONERI DERIVANTI DALLA MANIPOLAZIONE DEL CREDITO FINANZIARIO (ART. 1, COMMA 1, DELLA LEGGE N. 77/2008 CONVERTITA IN LEGGE N. 130 DEL 28 LUGLIO 2008)	0,00	0,00	0,00	0,00	23.150,00	23.150,00	0,00	0,00	0,00	0,00	23.150,00
BE1203150	CONTINUITA' DELLO STATO FONDOSOCIALI PER LA COCCUPAZIONE E FORMAZIONE A COPERTURA DEGLI ONERI DERIVANTI DALLA MANIPOLAZIONE DEL CREDITO FINANZIARIO (ART. 1, COMMA 1, DELLA LEGGE N. 77/2008 CONVERTITA IN LEGGE N. 130 DEL 28 LUGLIO 2008)	0,00	0,00	0,00	0,00	0,00	0,00	0,00	0,00	0,00	0,00	0,00
BE1203151	CONTINUITA' DELLO STATO FONDOSOCIALI PER LA COCCUPAZIONE E FORMAZIONE A COPERTURA DEGLI ONERI DERIVANTI DALLA MANIPOLAZIONE DEL CREDITO FINANZIARIO (ART. 1, COMMA 1, DELLA LEGGE N. 77/2008 CONVERTITA IN LEGGE N. 130 DEL 28 LUGLIO 2008)	0,00	38.000.000,00	0,00	38.000.000,00	71.832.084,43	41.832.084,43	84.133.774,38	84.133.774,38	0,00	45.000.000,00	81.315.819,38

Rendiconto Finanziario Gestionale 2011 - Parte I Entrate

Codice Capiblo	Descrizione Capiblo	Previdenza Iniziale		Variazioni in aumento		Variazioni in diminuzione		Previdenza definitiva	Bilancio consuntivo		Quotazione di cassa		Totale residuo al termine dell'esercizio
		Previdenza Iniziale	Variazioni in aumento	Variazioni in diminuzione	Previdenza definitiva	Totale	Previdenza definitiva		Previdenza definitiva	Previdenza definitiva	Previdenza definitiva	Previdenza definitiva	
BE1203187	INTEGRAZIONE DELLO STATO DERIVANTI DALL'ESERCIZIO A FAVORE DEI COLLABORATORI AUTONOMI DELLA REGIONE CALABRIA...	0,00	0,00	0,00	0,00	0,00	0,00	0,00	0,00	0,00	0,00	0,00	0,00
BE1203188	INTEGRAZIONE DELLO STATO DERIVANTI DALL'ESERCIZIO A FAVORE DEI COLLABORATORI AUTONOMI DELLA REGIONE CALABRIA...	0,00	0,00	0,00	0,00	0,00	0,00	0,00	0,00	0,00	0,00	0,00	0,00
BE1203189	INTEGRAZIONE DELLO STATO DERIVANTI DALL'ESERCIZIO A FAVORE DEI COLLABORATORI AUTONOMI DELLA REGIONE CALABRIA...	0,00	0,00	0,00	0,00	0,00	0,00	0,00	0,00	0,00	0,00	0,00	0,00
BE1203190	INTEGRAZIONE DELLO STATO DERIVANTI DALL'ESERCIZIO A FAVORE DEI COLLABORATORI AUTONOMI DELLA REGIONE CALABRIA...	0,00	0,00	0,00	0,00	0,00	0,00	0,00	0,00	0,00	0,00	0,00	0,00
BE1203191	INTEGRAZIONE DELLO STATO DERIVANTI DALL'ESERCIZIO A FAVORE DEI COLLABORATORI AUTONOMI DELLA REGIONE CALABRIA...	0,00	0,00	0,00	0,00	0,00	0,00	0,00	0,00	0,00	0,00	0,00	0,00
BE1203192	INTEGRAZIONE DELLO STATO DERIVANTI DALL'ESERCIZIO A FAVORE DEI COLLABORATORI AUTONOMI DELLA REGIONE CALABRIA...	0,00	0,00	0,00	0,00	0,00	0,00	0,00	0,00	0,00	0,00	0,00	0,00
BE1203193	INTEGRAZIONE DELLO STATO DERIVANTI DALL'ESERCIZIO A FAVORE DEI COLLABORATORI AUTONOMI DELLA REGIONE CALABRIA...	0,00	0,00	0,00	0,00	0,00	0,00	0,00	0,00	0,00	0,00	0,00	0,00
BE1203194	INTEGRAZIONE DELLO STATO DERIVANTI DALL'ESERCIZIO A FAVORE DEI COLLABORATORI AUTONOMI DELLA REGIONE CALABRIA...	0,00	0,00	0,00	0,00	0,00	0,00	0,00	0,00	0,00	0,00	0,00	0,00
BE1203195	INTEGRAZIONE DELLO STATO DERIVANTI DALL'ESERCIZIO A FAVORE DEI COLLABORATORI AUTONOMI DELLA REGIONE CALABRIA...	0,00	0,00	0,00	0,00	0,00	0,00	0,00	0,00	0,00	0,00	0,00	0,00
BE1203196	INTEGRAZIONE DELLO STATO DERIVANTI DALL'ESERCIZIO A FAVORE DEI COLLABORATORI AUTONOMI DELLA REGIONE CALABRIA...	0,00	0,00	0,00	0,00	0,00	0,00	0,00	0,00	0,00	0,00	0,00	0,00
BE1203197	INTEGRAZIONE DELLO STATO DERIVANTI DALL'ESERCIZIO A FAVORE DEI COLLABORATORI AUTONOMI DELLA REGIONE CALABRIA...	0,00	0,00	0,00	0,00	0,00	0,00	0,00	0,00	0,00	0,00	0,00	0,00
BE1203198	INTEGRAZIONE DELLO STATO DERIVANTI DALL'ESERCIZIO A FAVORE DEI COLLABORATORI AUTONOMI DELLA REGIONE CALABRIA...	0,00	0,00	0,00	0,00	0,00	0,00	0,00	0,00	0,00	0,00	0,00	0,00
BE1203199	INTEGRAZIONE DELLO STATO DERIVANTI DALL'ESERCIZIO A FAVORE DEI COLLABORATORI AUTONOMI DELLA REGIONE CALABRIA...	0,00	0,00	0,00	0,00	0,00	0,00	0,00	0,00	0,00	0,00	0,00	0,00
BE1203200	INTEGRAZIONE DELLO STATO DERIVANTI DALL'ESERCIZIO A FAVORE DEI COLLABORATORI AUTONOMI DELLA REGIONE CALABRIA...	0,00	0,00	0,00	0,00	0,00	0,00	0,00	0,00	0,00	0,00	0,00	0,00



Il Segretario

Rendiconto Finanziario Gestionale 2011 - Parte I Entrate

Codice Capiblo	Denominazione Capiblo	Variazioni in aumento		Previsioni definitive		Totale accertamenti		Differenze rispetto alle previsioni definitive		Iniziali	Variazioni		Totali	Previsioni definitive	Gestione di cassa		Differenze rispetto alle previsioni definitive	Totale residui al termine dell'esercizio	
		in aumento	in diminuzione	Previsioni definitive	in diminuzione	Totale accertamenti	Differenze rispetto alle previsioni definitive	Previsioni definitive	Ricevimenti		Previsioni definitive	Ricevimenti							
Rendiconto del Bilancio D.C. Bilancio																			
Titolo I		180.358.835.378,82		1.809.888.879,81	119.639.372.288,89	182.168.724.258,63	348.118.213.852,29	418.812.864,23	182.587.542,10	62.118.424.111,43	418.812.864,23	62.118.424,11	62.118.424,11	182.587.542,10	182.587.542,10	182.587.542,10	182.587.542,10	182.587.542,10	182.587.542,10
Titolo IV		1.994.284.247,81		686.272,81	1.158.496.177,29	1.158.496.177,29	72.272.232,74	1.327.249.281,10	1.327.249.281,10	1.994.284.247,81	1.327.249.281,10	1.994.284.247,81	1.994.284.247,81	1.327.249.281,10	1.327.249.281,10	1.327.249.281,10	1.327.249.281,10	1.327.249.281,10	1.327.249.281,10
Rendiconto del Bilancio D.C. Bilancio																			
Titolo I		3.284.234.338,17		13.874.718,16	3.298.109.056,33	3.298.109.056,33	29.890.809,64	7.217.483.893,21	7.217.483.893,21	3.284.234.338,17	7.217.483.893,21	3.284.234.338,17	3.284.234.338,17	7.217.483.893,21	7.217.483.893,21	7.217.483.893,21	7.217.483.893,21	7.217.483.893,21	7.217.483.893,21
Titolo IV		382.832.832,00		198.812,00	383.645.644,00	383.645.644,00	14.148.277,58	397.793.921,58	397.793.921,58	382.832.832,00	397.793.921,58	382.832.832,00	382.832.832,00	397.793.921,58	397.793.921,58	397.793.921,58	397.793.921,58	397.793.921,58	397.793.921,58
Rendiconto del Bilancio D.C. Previsioni e accertamenti del bilancio																			
Titolo I		3.269.238.338,84		48.871.478,38	3.318.109.817,22	3.318.109.817,22	14.871.283,52	3.332.981.100,74	3.332.981.100,74	3.269.238.338,84	3.332.981.100,74	3.269.238.338,84	3.269.238.338,84	3.332.981.100,74	3.332.981.100,74	3.332.981.100,74	3.332.981.100,74	3.332.981.100,74	3.332.981.100,74
Titolo B		12.137.813,00		82.969.209,00	95.107.022,00	95.107.022,00	44.864,49	139.971.886,49	139.971.886,49	12.137.813,00	139.971.886,49	12.137.813,00	12.137.813,00	139.971.886,49	139.971.886,49	139.971.886,49	139.971.886,49	139.971.886,49	139.971.886,49
Titolo IV		8.934.831.831,84		7.483.112,81	8.942.314.944,65	8.942.314.944,65	-107.887.843,52	8.834.427.101,13	8.834.427.101,13	8.934.831.831,84	8.834.427.101,13	8.934.831.831,84	8.934.831.831,84	8.834.427.101,13	8.834.427.101,13	8.834.427.101,13	8.834.427.101,13	8.834.427.101,13	8.834.427.101,13
Rendiconto del Bilancio D.C. Previsioni e accertamenti del bilancio																			
Titolo I		74.428.188,12		648.139,42	75.076.327,54	75.076.327,54	4.892.808,91	80.969.136,45	80.969.136,45	74.428.188,12	80.969.136,45	74.428.188,12	74.428.188,12	80.969.136,45	80.969.136,45	80.969.136,45	80.969.136,45	80.969.136,45	80.969.136,45
Titolo B		187.282.069,00		751.892,00	188.033.961,00	188.033.961,00	30.228.221,99	218.262.182,99	218.262.182,99	187.282.069,00	218.262.182,99	187.282.069,00	187.282.069,00	218.262.182,99	218.262.182,99	218.262.182,99	218.262.182,99	218.262.182,99	218.262.182,99
Titolo IV		138.878.883,00		8.200,00	147.079.083,00	147.079.083,00	-14.882.738,12	132.196.344,88	132.196.344,88	138.878.883,00	132.196.344,88	138.878.883,00	138.878.883,00	132.196.344,88	132.196.344,88	132.196.344,88	132.196.344,88	132.196.344,88	132.196.344,88
Rendiconto del Bilancio D.C. Bilancio e accertamenti																			
Titolo I		61.344.374,84		1.128.112,00	62.472.486,84	62.472.486,84	8.188.432,28	70.660.919,12	70.660.919,12	61.344.374,84	70.660.919,12	61.344.374,84	61.344.374,84	70.660.919,12	70.660.919,12	70.660.919,12	70.660.919,12	70.660.919,12	70.660.919,12
Titolo B		838.232,00		28.422,00	866.654,00	866.654,00	14.123.682,31	907.777,31	907.777,31	838.232,00	907.777,31	838.232,00	838.232,00	907.777,31	907.777,31	907.777,31	907.777,31	907.777,31	907.777,31
Titolo IV		138.878.883,00		8.200,00	147.079.083,00	147.079.083,00	-14.882.738,12	132.196.344,88	132.196.344,88	138.878.883,00	132.196.344,88	138.878.883,00	138.878.883,00	132.196.344,88	132.196.344,88	132.196.344,88	132.196.344,88	132.196.344,88	132.196.344,88
Rendiconto del Bilancio D.C. Bilancio e accertamenti																			
Titolo I		94.271.817,868,85		8.234.481,868,85	102.506.300,00	102.506.300,00	1.182.271,81	103.688.571,81	103.688.571,81	94.271.817,868,85	103.688.571,81	94.271.817,868,85	94.271.817,868,85	103.688.571,81	103.688.571,81	103.688.571,81	103.688.571,81	103.688.571,81	103.688.571,81
Titolo B		8.887.882,274,27		8,00	8.895.890,274,27	8.895.890,274,27	940.809,183,31	9.836.699,457,58	9.836.699,457,58	8.887.882,274,27	9.836.699,457,58	8.887.882,274,27	8.887.882,274,27	9.836.699,457,58	9.836.699,457,58	9.836.699,457,58	9.836.699,457,58	9.836.699,457,58	9.836.699,457,58
Titolo IV		30.482.849,734,00		181.842,842,00	30.664.692,536,00	30.664.692,536,00	-181.164.879,42	29.483.813,116,00	29.483.813,116,00	30.482.849,734,00	29.483.813,116,00	30.482.849,734,00	30.482.849,734,00	29.483.813,116,00	29.483.813,116,00	29.483.813,116,00	29.483.813,116,00	29.483.813,116,00	29.483.813,116,00



Il Segretario

Rendiconto Finanziario Gestionale 2011 - Parte I Entrate

Codice Capolo	Denominazione Capolo	Previsioni iniziali		Variazioni in diminuzione		Previsioni definitive	Entrate accertate		Differenza rispetto alle previsioni definitive		Iniziali	Differenza dei residui		Totale	Previsioni definitive	Differenza di cassa	Differenza rispetto alle previsioni definitive	Totale residui al termine dell'esercizio
		In esampli	In euro	In esampli	In euro		Totale accertamenti	Differenza rispetto alle previsioni definitive	Verificazioni	Totale		Previsioni definitive	Differenza rispetto alle previsioni definitive					
	Totale I	246.071.278.419,00	8.842.046.620,44	11.311.724.792,85	403.051.089.284,45	238.057.750.293,75	-1.284.316.735,24	100.736.395.237,47	-812.144.117,82	83.963.426.499,45	225.094.272.716,87	225.094.272.716,87	225.094.272.716,87	43.210.135,23	7.298.228.838,82	8.142.392.245,26	844.872.820,43	39.723.801,28
	Totale II	8.102.884.235,36	82.748.000,00	1.640.882.292,94	7.284.816.839,36	7.284.816.839,36	844.740.731,02	43.281.924,67	-2.401,44									
	Totale IV	37.838.378.829,24	123.834.229,87	634.878.808,68	27.811.282.282,89	37.811.282.282,89	-133.930.659,59	1.964.882.275,84	-11.895.859,13	1.938.991.479,81	37.497.342.816,86	37.497.342.816,86	37.497.342.816,86	37.123.379.794,35	37.497.342.816,86	37.123.379.794,35	-284.963.024,26	2.218.243.216,87
	Totale entrate - UPB 1 - "D.C. Entrate"	161.483.936.876,63	484.797.238,08	5.461.286.449,32	165.828.868.288,26	160.368.246.487,24	617.684.191,83	64.923.270.498,63	-496.802.764,26	148.209.628.737,42	148.209.628.737,42	148.209.628.737,42	148.209.628.737,42	84.232.746.731,24	148.209.628.737,42	148.209.628.737,42	-271.187.478,27	79.200.282.861,53
	Totale entrate - UPB 2 - "D.C. Pensioni"	34.820.207.189,17	132.763.444,18	1.848.633,77	3.742.981.972,00	3.463.218.240,64	-279.729.831,74	7.217.442.942,21	-189.814.191,26	7.027.628.750,95	3.612.862.249,92	3.612.862.249,92	3.612.862.249,92	7.027.628.750,95	3.612.862.249,92	3.612.862.249,92	-722.842.384,89	7.440.892.231,33
	Totale entrate - UPB 3 - "D.C. Previsioni e sostegno del "Fondo"	1.942.817.463,19	908.087.192,28	836.208.639,28	7.824.864.962,87	7.271.681.642,50	-553.183.320,37	607.879.635,68	-14.248.279,48	792.800.864,63	7.324.848.553,67	7.324.848.553,67	7.324.848.553,67	8.371.382.882,67	7.324.848.553,67	7.324.848.553,67	-883.872.073,00	1.093.438.824,28
	Totale entrate - UPB 4 - "D.C. Riserva Unione"	399.817.238,12	1.174.139,42	10.387.819,40	330.282.716,14	341.670.535,54	-48.812.289,80	24.843.824,29	-248.348,63	24.616.177,66	390.104.278,70	390.104.278,70	390.104.278,70	390.104.278,70	390.104.278,70	390.104.278,70	-42.498.424,78	29.488.271,97
	Totale entrate - UPB 5 - "D.C. Riserva Strumentale"	62.274.211,82	1.176.113,00	843.872,84	62.274.211,82	62.274.211,82	21.639.439,42	81.188.344,64	-127.186,08	311.048.988,94	85.172.883,78	85.172.883,78	85.172.883,78	85.172.883,78	85.172.883,78	85.172.883,78	19.205.044,23	212.866.644,39
	Totale entrate - UPB 6 - "D.C. Riserva di Risparmio"	178.882.288.889,03	8.232.445.079,80	12.246.821.612,34	122.615.890.981,07	122.310.221.334,52	-317.668.148,55	29.553.837.885,14	0,00	29.553.837.885,14	118.866.871.711,68	118.866.871.711,68	118.866.871.711,68	101.993.676.800,36	118.866.871.711,68	118.866.871.711,68	1.228.126.488,28	31.782.220.618,88
	TOTALE ENTRATE	283.101.039.284,78	8.018.264.894,21	14.217.168.669,46	284.902.264.268,60	284.426.748.837,88	-473.818.428,21	182.768.734.663,78	-868.882.863,20	101.993.676.800,36	274.890.244.374,19	274.890.244.374,19	274.890.244.374,19	274.373.768.874,89	274.890.244.374,19	274.890.244.374,19	-314.488.829,18	119.888.868.802,04

XVI LEGISLATURA — DISEGNI DI LEGGE E RELAZIONI — DOCUMENTI

Rendiconto Finanziario Quinquennale 2011 - Parte II Uscite

Codice Capibollo	Denominazione Capibollo	Previsioni Iniziali		Variazioni		Previsioni definitive		Somme impegnate	Differenza rispetto alle previsioni definitive	Iniziali	Gestione dei residui		Totali	Previsioni definitive	Gestione di cassa		Differenza rispetto alle previsioni definitive	Totale residui al termine dell'esercizio
		In aumento	In diminuzione	Variazioni	Finali	Previsioni definitive	Pagamenti											
SEMI-ESTERMINATI																		
1.1.2 - INTERVENTI SOCIALI																		
TU120604	CONTRIBUTO DI INTERVENTO PER LA PREVENZIONE E LA CURA DELLE MALATTIE NEUROLOGICHE E PSICHIATRICHE CHE CAUSANO DEFICIT COGNITIVI ALLA SCAZIA PER L'OCCUPAZIONE PREVISTA DAL DECRETO DEL MINISTERO DELLA SALUTE DEL 19 MARZO 2009	0,00	0,00	0,00	0,00	0,00	0,00	319.259,73	319.259,73	0,00	0,00	0,00	0,00	0,00	319.259,73	319.259,73	0,00	0,00
TU120605	CONTRIBUTO DI INTERVENTO PER LA PREVENZIONE E LA CURA DELLE MALATTIE NEUROLOGICHE E PSICHIATRICHE CHE CAUSANO DEFICIT COGNITIVI ALLA SCAZIA PER L'OCCUPAZIONE PREVISTA DAL DECRETO DEL MINISTERO DELLA SALUTE DEL 19 MARZO 2009	0,00	200.000,00	0,00	0,00	200.000,00	0,00	2.084,67	-187.815,33	0,00	0,00	0,00	0,00	200.000,00	2.084,67	-187.815,33	0,00	0,00
TU120606	CONTRIBUTO DI INTERVENTO PER LA PREVENZIONE E LA CURA DELLE MALATTIE NEUROLOGICHE E PSICHIATRICHE CHE CAUSANO DEFICIT COGNITIVI ALLA SCAZIA PER L'OCCUPAZIONE PREVISTA DAL DECRETO DEL MINISTERO DELLA SALUTE DEL 19 MARZO 2009	0,00	0,00	0,00	0,00	0,00	0,00	2.817,00	2.817,00	0,00	0,00	0,00	0,00	0,00	2.817,00	2.817,00	0,00	0,00
TU120607	CONTRIBUTO DI INTERVENTO PER LA PREVENZIONE E LA CURA DELLE MALATTIE NEUROLOGICHE E PSICHIATRICHE CHE CAUSANO DEFICIT COGNITIVI ALLA SCAZIA PER L'OCCUPAZIONE PREVISTA DAL DECRETO DEL MINISTERO DELLA SALUTE DEL 19 MARZO 2009	0,00	0,00	0,00	0,00	0,00	0,00	4.089.248,48	4.089.248,48	0,00	0,00	0,00	0,00	0,00	4.089.248,48	4.089.248,48	0,00	0,00
TU120608	CONTRIBUTO DI INTERVENTO PER LA PREVENZIONE E LA CURA DELLE MALATTIE NEUROLOGICHE E PSICHIATRICHE CHE CAUSANO DEFICIT COGNITIVI ALLA SCAZIA PER L'OCCUPAZIONE PREVISTA DAL DECRETO DEL MINISTERO DELLA SALUTE DEL 19 MARZO 2009	0,00	0,00	0,00	0,00	0,00	0,00	20.394,00	20.394,00	0,00	0,00	0,00	0,00	0,00	20.394,00	20.394,00	0,00	0,00
TU120609	CONTRIBUTO DI INTERVENTO PER LA PREVENZIONE E LA CURA DELLE MALATTIE NEUROLOGICHE E PSICHIATRICHE CHE CAUSANO DEFICIT COGNITIVI ALLA SCAZIA PER L'OCCUPAZIONE PREVISTA DAL DECRETO DEL MINISTERO DELLA SALUTE DEL 19 MARZO 2009	32.000,00	53.000,00	0,00	0,00	85.000,00	0,00	48.897,15	-38.302,85	0,00	0,00	0,00	0,00	85.000,00	48.897,15	-38.302,85	0,00	0,00
TU120610	CONTRIBUTO DI INTERVENTO PER LA PREVENZIONE E LA CURA DELLE MALATTIE NEUROLOGICHE E PSICHIATRICHE CHE CAUSANO DEFICIT COGNITIVI ALLA SCAZIA PER L'OCCUPAZIONE PREVISTA DAL DECRETO DEL MINISTERO DELLA SALUTE DEL 19 MARZO 2009	0,00	0,00	0,00	0,00	0,00	0,00	1.120.253,51	1.120.253,51	0,00	0,00	0,00	0,00	0,00	1.120.253,51	1.120.253,51	0,00	0,00
TU120611	CONTRIBUTO DI INTERVENTO PER LA PREVENZIONE E LA CURA DELLE MALATTIE NEUROLOGICHE E PSICHIATRICHE CHE CAUSANO DEFICIT COGNITIVI ALLA SCAZIA PER L'OCCUPAZIONE PREVISTA DAL DECRETO DEL MINISTERO DELLA SALUTE DEL 19 MARZO 2009	0,00	3.321.454,00	0,00	0,00	3.321.454,00	0,00	2.843.263,69	-478.189,31	0,00	0,00	0,00	0,00	3.321.454,00	2.843.263,69	-478.189,31	0,00	0,00
TU120612	CONTRIBUTO DI INTERVENTO PER LA PREVENZIONE E LA CURA DELLE MALATTIE NEUROLOGICHE E PSICHIATRICHE CHE CAUSANO DEFICIT COGNITIVI ALLA SCAZIA PER L'OCCUPAZIONE PREVISTA DAL DECRETO DEL MINISTERO DELLA SALUTE DEL 19 MARZO 2009	4.694.000,00	0,00	0,00	0,00	4.694.000,00	0,00	470.734,54	-4.223.265,46	0,00	0,00	0,00	0,00	4.694.000,00	470.734,54	-4.223.265,46	0,00	0,00
TU120613	CONTRIBUTO DI INTERVENTO PER LA PREVENZIONE E LA CURA DELLE MALATTIE NEUROLOGICHE E PSICHIATRICHE CHE CAUSANO DEFICIT COGNITIVI ALLA SCAZIA PER L'OCCUPAZIONE PREVISTA DAL DECRETO DEL MINISTERO DELLA SALUTE DEL 19 MARZO 2009	0,00	0,00	0,00	0,00	0,00	0,00	518,48	518,48	0,00	0,00	0,00	0,00	0,00	518,48	518,48	0,00	0,00
TU120614	CONTRIBUTO DI INTERVENTO PER LA PREVENZIONE E LA CURA DELLE MALATTIE NEUROLOGICHE E PSICHIATRICHE CHE CAUSANO DEFICIT COGNITIVI ALLA SCAZIA PER L'OCCUPAZIONE PREVISTA DAL DECRETO DEL MINISTERO DELLA SALUTE DEL 19 MARZO 2009	24.072.000,00	4.662.548,20	0,00	0,00	28.734.548,20	0,00	23.708.058,88	-5.025.489,32	0,00	0,00	0,00	0,00	28.734.548,20	23.708.058,88	-5.025.489,32	0,00	0,00
TU120615	CONTRIBUTO DI INTERVENTO PER LA PREVENZIONE E LA CURA DELLE MALATTIE NEUROLOGICHE E PSICHIATRICHE CHE CAUSANO DEFICIT COGNITIVI ALLA SCAZIA PER L'OCCUPAZIONE PREVISTA DAL DECRETO DEL MINISTERO DELLA SALUTE DEL 19 MARZO 2009	0,00	0,00	0,00	0,00	0,00	0,00	30.887,41	30.887,41	0,00	0,00	0,00	0,00	0,00	30.887,41	30.887,41	0,00	0,00
TU120616	CONTRIBUTO DI INTERVENTO PER LA PREVENZIONE E LA CURA DELLE MALATTIE NEUROLOGICHE E PSICHIATRICHE CHE CAUSANO DEFICIT COGNITIVI ALLA SCAZIA PER L'OCCUPAZIONE PREVISTA DAL DECRETO DEL MINISTERO DELLA SALUTE DEL 19 MARZO 2009	0,00	0,00	0,00	0,00	0,00	0,00	3.080.033,26	3.080.033,26	0,00	0,00	0,00	0,00	0,00	3.080.033,26	3.080.033,26	0,00	0,00
TU120617	CONTRIBUTO DI INTERVENTO PER LA PREVENZIONE E LA CURA DELLE MALATTIE NEUROLOGICHE E PSICHIATRICHE CHE CAUSANO DEFICIT COGNITIVI ALLA SCAZIA PER L'OCCUPAZIONE PREVISTA DAL DECRETO DEL MINISTERO DELLA SALUTE DEL 19 MARZO 2009	62.000,00	42.000,00	0,00	0,00	104.000,00	0,00	44.784,67	-59.215,33	25.881,92	0,00	0,00	25.881,92	104.000,00	-28.217,93	-139.217,93	86.883,62	0,00



Il Segretario

Codice Capibole	Denominazione Capibole	Variazioni in diminuzione		Storno imprevisto		Decisione dei residui		Decisione di cassa		Totale residui al termine dell'esercizio			
		Previsioni iniziali	in aumento	Previsioni definitive	Totale imprevisti	Variazioni	Saldo	Previsioni definitive	Pagamenti		Differenza rispetto alle previsioni definitive		
111720658	CONTRIBUTO CIVILTARI N. 2 DEL DECRETO INTERMINISTRIALE DEL 27 MAGGIO 1988 A FAVORE DELL'INTEGRAZIONE DEI CONTRIBUTI PER LA COPERTURA DEL RILASCIATO ANTICIPATO AI SENSI DELL'ART. 2 C. 1 DEL DECRETO LEGGE 5800 - ART. 58 C. 17, LETT. A)	47.000,00	0,00	13.217,00	31.335,25	31.335,25	0,00	0,00	31.788,00	31.335,25	-2.453,75	-2.453,75	0,00
	Totale 1.1.2.06 - Trattamento passivi	28.509.000,00	48.874.380,00	3.778.411,00	62.894.209,77	79.806.147,00	28.881,30	0,00	79.806.147,00	82.824.207,87	-7.981.879,87	-7.981.879,87	89.832,82
111721068	CONTRIBUTO CIVILTARI N. 2 DEL DECRETO INTERMINISTRIALE DEL 27 MAGGIO 1988 A FAVORE DELL'INTEGRAZIONE DEI CONTRIBUTI PER LA COPERTURA DEL RILASCIATO ANTICIPATO AI SENSI DELL'ART. 2 C. 1 DEL DECRETO LEGGE 5800 - ART. 58 C. 17, LETT. A)	37.811.183,83	0,00	0,00	0,00	37.811.183,83	2.381.242.182,09	0,00	0,00	0,00	0,00	0,00	2.381.242.182,09
	Totale 1.1.2.07 - ONERI FINANZIARI	37.811.183,83	0,00	0,00	0,00	37.811.183,83	2.381.242.182,09	0,00	0,00	0,00	0,00	0,00	2.381.242.182,09

XVI LEGISLATURA — DISEGNI DI LEGGE E RELAZIONI — DOCUMENTI

Rendiconto Finanziario Gestionale 2011 - Parte II Uscite

Codice Capibale	Denominazione Capibale	Variazioni		Previsioni definitive	Esame impegnato		Questione dei residui		Totale	Previsioni definitive	Questione di cassa		Differenza rispetto alle previsioni definitive	Totale residui al termine dell'esercizio
		in aumento	in diminuzione		Totale impegnato	Differenza rispetto alle previsioni definitive	Initiali	Variazioni			Previsioni definitive	Pagamenti		
TU1259051	OGGETTO DI CONTRIBUTO IN FAVORE DELL'ART. 18 DELLA LEGGE N. 109/1998	6.00	0.00	6.817.000,00	0,00	6.817.000,00	-3.363.708,91	0,00	0,00	0,00	7.309.291,09	-3.363.708,91	0,00	
TU1259052	OGGETTO DI CONTRIBUTO IN FAVORE DELL'ART. 18 DELLA LEGGE N. 109/1998	0,00	0,00	644.000,00	0,00	644.000,00	-484.000,00	0,00	0,00	0,00	0,00	-484.000,00	0,00	
TU1259053	OGGETTO DI CONTRIBUTO IN FAVORE DELL'ART. 18 DELLA LEGGE N. 109/1998	185.888.011,77	0,00	1.309.187.563,77	0,00	1.309.187.563,77	-88.288.422,18	0,00	0,00	0,00	1.243.781.631,67	-88.288.422,18	0,00	
TU1259054	OGGETTO DI CONTRIBUTO IN FAVORE DELL'ART. 18 DELLA LEGGE N. 109/1998	14.485.000,00	0,00	48.442.000,00	0,00	48.442.000,00	-2.153.871,72	0,00	0,00	0,00	44.288.128,28	-2.153.871,72	0,00	
TU1259055	OGGETTO DI CONTRIBUTO IN FAVORE DELL'ART. 18 DELLA LEGGE N. 109/1998	0,00	300.000,00	100.000,00	0,00	100.000,00	-87.171,75	0,00	0,00	0,00	2.828,25	-87.171,75	0,00	
TU1259056	OGGETTO DI CONTRIBUTO IN FAVORE DELL'ART. 18 DELLA LEGGE N. 109/1998	0,00	0,00	235.833,88	0,00	235.833,88	235.833,88	0,00	0,00	0,00	235.833,88	235.833,88	0,00	
TU1259057	OGGETTO DI CONTRIBUTO IN FAVORE DELL'ART. 18 DELLA LEGGE N. 109/1998	484.000,00	0,00	1.017.880,00	0,00	1.017.880,00	-294.227,54	0,00	0,00	0,00	812.772,46	-294.227,54	0,00	
TU1259058	OGGETTO DI CONTRIBUTO IN FAVORE DELL'ART. 18 DELLA LEGGE N. 109/1998	0,00	0,00	651.000,00	0,00	651.000,00	651.000,00	0,00	0,00	0,00	738.879,32	651.000,00	0,00	
TU1259059	OGGETTO DI CONTRIBUTO IN FAVORE DELL'ART. 18 DELLA LEGGE N. 109/1998	0,00	0,00	4.000.000,00	0,00	4.000.000,00	-4.000.000,00	0,00	0,00	0,00	0,00	-4.000.000,00	0,00	
TU1259060	OGGETTO DI CONTRIBUTO IN FAVORE DELL'ART. 18 DELLA LEGGE N. 109/1998	53.000,00	0,00	69.000,00	0,00	69.000,00	72.870,84	0,00	0,00	0,00	14.197,86	72.870,86	0,00	
TU1259061	OGGETTO DI CONTRIBUTO IN FAVORE DELL'ART. 18 DELLA LEGGE N. 109/1998	0,00	0,00	282.541.000,00	0,00	282.541.000,00	4.079.387,25	0,00	0,00	0,00	286.620.387,25	4.079.387,25	0,00	
TU1259062	OGGETTO DI CONTRIBUTO IN FAVORE DELL'ART. 18 DELLA LEGGE N. 109/1998	1.233.000,00	0,00	2.603.000,00	0,00	2.603.000,00	-1.007.305,97	0,00	0,00	0,00	1.595.694,03	-1.007.305,97	0,00	
TU1259063	OGGETTO DI CONTRIBUTO IN FAVORE DELL'ART. 18 DELLA LEGGE N. 109/1998	0,00	0,00	18.000,00	0,00	18.000,00	49.895,97	0,00	0,00	0,00	68.000,00	49.895,97	0,00	
TU1259064	OGGETTO DI CONTRIBUTO IN FAVORE DELL'ART. 18 DELLA LEGGE N. 109/1998	0,00	0,00	3.500.000,00	0,00	3.500.000,00	-87.843,52	0,00	0,00	0,00	3.412.156,48	-87.843,52	0,00	
TU1259065	OGGETTO DI CONTRIBUTO IN FAVORE DELL'ART. 18 DELLA LEGGE N. 109/1998	188.300,00	0,00	188.300,00	0,00	188.300,00	-128.752,38	0,00	0,00	0,00	69.547,62	-128.752,38	0,00	
TU1259066	OGGETTO DI CONTRIBUTO IN FAVORE DELL'ART. 18 DELLA LEGGE N. 109/1998	3.909.000,00	0,00	40.672.202,00	0,00	40.672.202,00	-1.127.788,00	0,00	0,00	0,00	40.672.202,00	-1.127.788,00	0,00	
TU1259067	OGGETTO DI CONTRIBUTO IN FAVORE DELL'ART. 18 DELLA LEGGE N. 109/1998	0,00	0,00	125.114,04	0,00	125.114,04	-508.825,96	0,00	0,00	0,00	125.114,04	-508.825,96	0,00	
TU1259068	OGGETTO DI CONTRIBUTO IN FAVORE DELL'ART. 18 DELLA LEGGE N. 109/1998	0,00	0,00	2.444.847.316,49	0,00	2.444.847.316,49	8.289.318,49	0,00	0,00	0,00	2.444.847.316,49	8.289.318,49	0,00	
TU1259069	OGGETTO DI CONTRIBUTO IN FAVORE DELL'ART. 18 DELLA LEGGE N. 109/1998	0,00	0,00	22.818,62	0,00	22.818,62	22.818,62	0,00	0,00	0,00	22.818,62	22.818,62	0,00	

Il Segretario

Gestionale - Pagina 18



Rendiconto Finanziario Cessionale 2011 - Parte II Uscite

Codice Capiblo	Denominazione Capiblo	Previsioni Iniziali		Variazioni in diminuzione		Previsioni definitive	Totale impegni	Differenza rispetto alle previsioni definitive	Iniziali	Gestione del residuo (Variazioni)		Totali	Previsioni definitive	Pagamenti	Differenza rispetto alle previsioni definitive	Totale residui al termine dell'esercizio
		Iniziali	in diminuzione	Iniziali	Variazioni											
111258447	ONERI PER LA RIDUZIONE DELLE RISCOGITE CONTRIBUTIVE PER L'ANNO 1999 A FAVORE DELLE AZIENDE EMBRICANTI PUBBLICI SERVIZI DI TRASPORTO - ART. 34-BIS DL N. 286/2001 CONVERTITO IN LEGGE N. 286/2002	0,00	0,00	0,00	0,00	0,00	650,00	650,00	0,00	0,00	0,00	0,00	0,00	650,00	650,00	0,00
111258448	ONERI PER LA RIDUZIONE DELLE RISCOGITE CONTRIBUTIVE PER L'ANNO 1999 A FAVORE DELLE AZIENDE EMBRICANTI PUBBLICI SERVIZI DI TRASPORTO - ART. 34-BIS DL N. 286/2001 CONVERTITO IN LEGGE N. 286/2002	0,00	0,00	0,00	0,00	0,00	0,00	0,00	3.375,86	0,00	0,00	3.375,86	0,00	0,00	0,00	3.375,86
111258449	ONERI PER LA RIDUZIONE DELLE RISCOGITE CONTRIBUTIVE PER L'ANNO 1999 A FAVORE DELLE AZIENDE EMBRICANTI PUBBLICI SERVIZI DI TRASPORTO - ART. 34-BIS DL N. 286/2001 CONVERTITO IN LEGGE N. 286/2002	0,00	0,00	0,00	0,00	0,00	0,00	0,00	0,00	0,00	0,00	0,00	0,00	0,00	0,00	0,00
111258450	ONERI PER LA RIDUZIONE DELLE RISCOGITE CONTRIBUTIVE PER L'ANNO 1999 A FAVORE DELLE AZIENDE EMBRICANTI PUBBLICI SERVIZI DI TRASPORTO - ART. 34-BIS DL N. 286/2001 CONVERTITO IN LEGGE N. 286/2002	2.182,200,00	508.000,00	0,00	0,00	2.790.200,00	2.711.384,38	11.384,38	0,00	0,00	0,00	2.790.200,00	2.711.384,38	11.384,38	0,00	0,00
111258451	ONERI PER LA RIDUZIONE DELLE RISCOGITE CONTRIBUTIVE PER L'ANNO 1999 A FAVORE DELLE AZIENDE EMBRICANTI PUBBLICI SERVIZI DI TRASPORTO - ART. 34-BIS DL N. 286/2001 CONVERTITO IN LEGGE N. 286/2002	0,00	0,00	0,00	0,00	0,00	304.742,00	304.742,00	0,00	0,00	0,00	304.742,00	304.742,00	0,00	0,00	0,00
111258452	ONERI PER LA RIDUZIONE DELLE RISCOGITE CONTRIBUTIVE PER L'ANNO 1999 A FAVORE DELLE AZIENDE EMBRICANTI PUBBLICI SERVIZI DI TRASPORTO - ART. 34-BIS DL N. 286/2001 CONVERTITO IN LEGGE N. 286/2002	0,00	0,00	0,00	0,00	0,00	48.863,00	48.863,00	0,00	0,00	0,00	48.863,00	48.863,00	0,00	0,00	0,00
111258453	ONERI PER LA RIDUZIONE DELLE RISCOGITE CONTRIBUTIVE PER L'ANNO 1999 A FAVORE DELLE AZIENDE EMBRICANTI PUBBLICI SERVIZI DI TRASPORTO - ART. 34-BIS DL N. 286/2001 CONVERTITO IN LEGGE N. 286/2002	45.005,000,00	5.578.000,00	0,00	0,00	45.578.000,00	42.704.869,54	-2.871.130,42	0,00	0,00	0,00	45.578.000,00	42.704.869,54	-2.871.130,42	0,00	0,00
111258454	ONERI PER LA RIDUZIONE DELLE RISCOGITE CONTRIBUTIVE PER L'ANNO 1999 A FAVORE DELLE AZIENDE EMBRICANTI PUBBLICI SERVIZI DI TRASPORTO - ART. 34-BIS DL N. 286/2001 CONVERTITO IN LEGGE N. 286/2002	3.020.543,000,00	0,00	0,00	84.741.000,00	2.935.842.000,00	2.948.785.933,61	13.943.933,61	0,00	0,00	0,00	2.935.842.000,00	2.998.785.933,61	62.943.933,61	0,00	0,00
111258455	ONERI PER LA RIDUZIONE DELLE RISCOGITE CONTRIBUTIVE PER L'ANNO 1999 A FAVORE DELLE AZIENDE EMBRICANTI PUBBLICI SERVIZI DI TRASPORTO - ART. 34-BIS DL N. 286/2001 CONVERTITO IN LEGGE N. 286/2002	330.896.000,00	0,00	0,00	10.490.000,00	325.206.000,00	327.880.574,40	2.774.574,40	0,00	0,00	0,00	325.206.000,00	327.880.574,40	2.774.574,40	0,00	0,00
111258456	ONERI PER LA RIDUZIONE DELLE RISCOGITE CONTRIBUTIVE PER L'ANNO 1999 A FAVORE DELLE AZIENDE EMBRICANTI PUBBLICI SERVIZI DI TRASPORTO - ART. 34-BIS DL N. 286/2001 CONVERTITO IN LEGGE N. 286/2002	0,00	3.332.700,00	0,00	0,00	3.332.700,00	391.539,02	-2.941.170,98	0,00	0,00	0,00	3.332.700,00	391.539,02	-2.941.170,98	0,00	0,00
111258457	ONERI PER LA RIDUZIONE DELLE RISCOGITE CONTRIBUTIVE PER L'ANNO 1999 A FAVORE DELLE AZIENDE EMBRICANTI PUBBLICI SERVIZI DI TRASPORTO - ART. 34-BIS DL N. 286/2001 CONVERTITO IN LEGGE N. 286/2002	421.772.000,00	0,00	0,00	28.402.000,00	398.174.000,00	394.318.508,12	-3.855.491,88	0,00	0,00	0,00	398.174.000,00	394.318.508,12	-3.855.491,88	0,00	0,00
111258458	ONERI PER LA RIDUZIONE DELLE RISCOGITE CONTRIBUTIVE PER L'ANNO 1999 A FAVORE DELLE AZIENDE EMBRICANTI PUBBLICI SERVIZI DI TRASPORTO - ART. 34-BIS DL N. 286/2001 CONVERTITO IN LEGGE N. 286/2002	505.000.000,00	20.000.000,00	0,00	0,00	525.000.000,00	64.889.811,48	-460.110.188,52	0,00	0,00	0,00	525.000.000,00	64.889.811,48	-460.110.188,52	0,00	0,00
111258459	ONERI PER LA RIDUZIONE DELLE RISCOGITE CONTRIBUTIVE PER L'ANNO 1999 A FAVORE DELLE AZIENDE EMBRICANTI PUBBLICI SERVIZI DI TRASPORTO - ART. 34-BIS DL N. 286/2001 CONVERTITO IN LEGGE N. 286/2002	0,00	0,00	0,00	0,00	0,00	2.413.399,51	2.413.399,51	0,00	0,00	0,00	2.413.399,51	2.413.399,51	0,00	0,00	0,00
111258460	ONERI PER LA RIDUZIONE DELLE RISCOGITE CONTRIBUTIVE PER L'ANNO 1999 A FAVORE DELLE AZIENDE EMBRICANTI PUBBLICI SERVIZI DI TRASPORTO - ART. 34-BIS DL N. 286/2001 CONVERTITO IN LEGGE N. 286/2002	8.314.193.882,00	221.192.811,27	174.483.000,00	0,00	8.709.869.693,27	7.837.606.261,41	-872.263.431,86	793.677.611,92	-38.744,00	193.442,76	793.442,76	8.384.886.609,84	7.866.476.147,00	-518.410.462,84	680.868.860,77
111258461	ONERI PER LA RIDUZIONE DELLE RISCOGITE CONTRIBUTIVE PER L'ANNO 1999 A FAVORE DELLE AZIENDE EMBRICANTI PUBBLICI SERVIZI DI TRASPORTO - ART. 34-BIS DL N. 286/2001 CONVERTITO IN LEGGE N. 286/2002	8.338.043.714,83	248.777.988,77	177.241.311,00	0,00	8.764.063.014,60	7.999.897.865,16	-764.165.149,44	3.084.794.876,93	-48.744,00	3.084.794.876,93	7.999.897.865,16	8.433.681.788,54	7.923.202.864,87	-510.478.923,67	3.081.807.338,83

Rendiconto Finanziario Gestionale 2011 - Parte II Uscite

Conte Zapfido	Denominazione Capiblo	Previsioni iniziali	Uscite in momento	Uscite in distribuzione	Previsioni definitive	Totale Impegni	Uscite Impegni alla previsione definitiva	Initiali	Verifiche	Totale	Previsioni definitive	Pagamenti	Differenza rispetto alle previsioni definitive	Totale residui al termine dell'esercizio
TOTALE PARTITE DI ORDINE														
		181.735.815,5	0,00	0,00	181.735.815,5	17.885.219,50	2.832.477,91	17.885.219,50	0,00	17.885.219,50	181.735.815,50	17.879.232,26	-2.593.124,11	22.895.145,17
	T.A.L. - USCITE A ONERI NATURALI DI PARTITE DI ORDINE													
1U4121008	VERAMENTO DI CONTRIBUTI ASSOCIATIVI BANCARZI	72.372.975,41	0,00	0,00	72.372.975,41	1.591.799,00	1.591.799,00	31.139.805,00	-18.201,97	31.139.439,53	89.306.944,93	83.202.423,96	-23.895.478,12	21.033.100,45
1U4121009	PER CONTO DELLE ORGANIZZAZIONI BANCARZI	654.732.487,00	0,00	0,00	654.732.487,00	37.428.420,16	37.428.420,16	2.225.735.929,31	-11.871.599,00	2.213.864.330,26	850.148.188,66	874.148.873,93	-74.984.484,96	2.287.583.847,00
1U4121027	CONTO DELL'USCITA DEI CONTRIBUTI ASSOCIATIVI BANCARZI PER CONTO DI ORGANIZZAZIONI BANCARZI	85.000.000,00	0,00	0,00	85.000.000,00	83.407.680,00	-1.592.320,00	12.794.820,78	0,00	12.794.820,78	85.000.000,00	82.648.317,51	-2.351.682,49	13.547.103,30
1U4121028	DEL BELTONE AMMICO	162.000.000,00	0,00	0,00	162.000.000,00	179.447.549,21	29.447.549,21	31.718.841,52	0,00	31.718.841,52	179.282.290,27	199.489.148,67	6.229.899,40	26.979.041,99
1U4121038	PER CONTO DELLA SOCIETA' CREDITOPOSTALDI DI ROMA	418.872,37	0,00	0,00	418.872,37	-418.872,37	-418.872,37	82.573.683,30	0,00	82.573.683,30	0,00	0,00	0,00	82.573.683,30
1U4121039	PER CONTO DELLA SOCIETA' CREDITOPOSTALDI DI ROMA	0,00	0,00	0,00	0,00	3.647.048,20	3.647.048,20	27.189.899,19	0,00	27.189.899,19	0,00	2.844.505,33	2.844.505,33	27.889.492,18
1U4121041	CONTRIBUTO PER CONTO DELL'ART. 13, LETTERA N. 44886 CO ME INVALIA	0,00	0,00	0,00	0,00	0,00	0,00	17.824,23	0,00	17.824,23	0,00	0,00	0,00	17.824,23
	PER CONTO DELL'ART. 13, LETTERA N. 44886 CO ME INVALIA	14.887.262,00	0,00	0,00	14.887.262,00	1.181.477.830,04	73.873.183,74	2.408.839.888,48	-11.866.800,13	2.396.973.088,35	1.188.213.271,38	1.177.138.381,16	-47.074.689,64	2.481.272.716,68
	PER CONTO DELL'ART. 13, LETTERA N. 44886 CO ME INVALIA	14.887.262,00	0,00	0,00	14.887.262,00	1.181.477.830,04	73.873.183,74	2.408.839.888,48	-11.866.800,13	2.396.973.088,35	1.188.213.271,38	1.177.138.381,16	-47.074.689,64	2.481.272.716,68
	TOTALE PARTITE DI ORDINE D.C. ENTRATE	1.094.288.247,81	14.887.262,00	177.338.083,83	1.386.513.593,64	9.081.973.699,22	-606.963.981,00	6.893.576.244,61	-11.977.845,19	6.881.600.000,00	1.386.513.593,64	9.040.441.828,27	189.977.461,73	9.323.179.943,17
	Totale Uscite - UPB 1 - D.C. ENTRATE	9.676.209.483,44	383.884.871,77	177.338.083,83	10.137.432.439,04	9.081.973.699,22	-606.963.981,00	6.893.576.244,61	-11.977.845,19	6.881.600.000,00	1.386.513.593,64	9.040.441.828,27	189.977.461,73	9.323.179.943,17

XVI LEGISLATURA — DISEGNI DI LEGGE E RELAZIONI — DOCUMENTI

Rendiconto Finanziario Gestionale 2011 - Parte II Uscite

Codice Contabile	Denominazione Capibulo	Previsioni (initiali)		Variazioni in diminuzione		Previsioni definitive		Somme impegnate		Variazioni		Totale		Previsioni definitive		Quotazione di cassa		Differenza rispetto alle previsioni definitive		Totale residui al termine dell'esercizio	
		in aumento	in diminuzione	Totale impegni	Differenza rispetto alle previsioni definitive	Initiali	Variazioni	Totale	Previsioni definitive	Pagamenti	Differenza rispetto alle previsioni definitive	Totale residui al termine dell'esercizio									
JUT1250565	PRELIEVI E INCASSI PER IL SOSTEGNO DEL CREDITO COOPERATIVO AI SENSI DELL'ART. 5 C. 1 LETT. B) DEL D.L. N. 30/2000	1.837.138,00	0,00	1.837.138,00	0,00	5.164.000,00	0,00	5.164.000,00	5.164.000,00	0,00	41.244,88	0,00	41.244,88	8.164.000,00	5.164.000,00	2.999.999,99	840.144,50	840.144,50	0,00	60.894,04	
JUT1250564	PRELIEVI E INCASSI PER IL SOSTEGNO DEL CREDITO COOPERATIVO AI SENSI DELL'ART. 5 C. 1 LETT. B) DEL D.L. N. 30/2000	4.919.000,00	0,00	4.919.000,00	0,00	4.879.900,00	0,00	4.879.900,00	4.879.900,00	0,00	15.479,02	0,00	15.479,02	4.879.900,00	4.879.900,00	0,00	828.892,53	828.892,53	0,00	1.199,80	
JUT1250563	PRELIEVI E INCASSI PER IL SOSTEGNO DEL CREDITO COOPERATIVO AI SENSI DELL'ART. 5 C. 1 LETT. B) DEL D.L. N. 30/2000	0,00	0,00	0,00	0,00	1.830.000,00	0,00	1.830.000,00	1.830.000,00	0,00	0,00	0,00	0,00	1.830.000,00	1.229.429,00	600.571,00	403.571,00	403.571,00	0,00	0,00	
JUT1250562	PRELIEVI E INCASSI PER IL SOSTEGNO DEL CREDITO COOPERATIVO AI SENSI DELL'ART. 5 C. 1 LETT. B) DEL D.L. N. 30/2000	1.033.381,13	0,00	1.033.381,13	0,00	896.508,79	0,00	896.508,79	896.508,79	0,00	6.961,30	0,00	6.961,30	896.508,79	1.033.681,40	137.172,61	53.172,61	53.172,61	0,00	4.887,23	
JUT1250560	PRELIEVI E INCASSI PER IL SOSTEGNO DEL CREDITO COOPERATIVO AI SENSI DELL'ART. 5 C. 1 LETT. B) DEL D.L. N. 30/2000	0,00	0,00	0,00	0,00	0,00	0,00	0,00	0,00	0,00	940.209,02	0,00	940.209,02	0,00	0,00	0,00	0,00	0,00	0,00	940.209,02	
JUT1250561	PRELIEVI E INCASSI PER IL SOSTEGNO DEL CREDITO COOPERATIVO AI SENSI DELL'ART. 5 C. 1 LETT. B) DEL D.L. N. 30/2000	0,00	0,00	0,00	0,00	13.000,00	0,00	13.000,00	13.000,00	0,00	0,00	0,00	0,00	13.000,00	148.103,82	135.103,82	135.103,82	135.103,82	0,00	389,30	
JUT1250571	PRELIEVI E INCASSI PER IL SOSTEGNO DEL CREDITO COOPERATIVO AI SENSI DELL'ART. 5 C. 1 LETT. B) DEL D.L. N. 30/2000	48.879.000,00	0,00	48.879.000,00	0,00	40.294.800,00	0,00	40.294.800,00	40.294.800,00	0,00	132.447,24	0,00	132.447,24	40.294.800,00	36.563.520,13	3.731.279,87	3.731.279,87	3.731.279,87	0,00	257.913,12	
JUT1250572	PRELIEVI E INCASSI PER IL SOSTEGNO DEL CREDITO COOPERATIVO AI SENSI DELL'ART. 5 C. 1 LETT. B) DEL D.L. N. 30/2000	180.000.000,00	0,00	180.000.000,00	0,00	180.000.000,00	0,00	180.000.000,00	180.000.000,00	0,00	7.396,47	0,00	7.396,47	180.000.000,00	154.637.523,73	25.362.476,27	25.362.476,27	25.362.476,27	0,00	8.698,47	
JUT1250574	PRELIEVI E INCASSI PER IL SOSTEGNO DEL CREDITO COOPERATIVO AI SENSI DELL'ART. 5 C. 1 LETT. B) DEL D.L. N. 30/2000	7.009.138,24	0,00	7.009.138,24	0,00	2.821.820,00	0,00	2.821.820,00	2.821.820,00	0,00	127,58	0,00	127,58	2.821.820,00	3.022.248,30	200.428,30	200.428,30	200.428,30	0,00	0,00	
JUT1250575	PRELIEVI E INCASSI PER IL SOSTEGNO DEL CREDITO COOPERATIVO AI SENSI DELL'ART. 5 C. 1 LETT. B) DEL D.L. N. 30/2000	21.534.000,00	0,00	21.534.000,00	0,00	78.883.182,00	0,00	78.883.182,00	78.883.182,00	0,00	149.507,58	0,00	149.507,58	78.883.182,00	117.454.945,37	38.571.763,37	38.571.763,37	38.571.763,37	0,00	263.207,24	
JUT1250577	PRELIEVI E INCASSI PER IL SOSTEGNO DEL CREDITO COOPERATIVO AI SENSI DELL'ART. 5 C. 1 LETT. B) DEL D.L. N. 30/2000	0,00	0,00	0,00	0,00	53.189,00	0,00	53.189,00	53.189,00	0,00	178.123,50	0,00	178.123,50	53.189,00	28.854,00	24.335,00	24.335,00	24.335,00	0,00	178.123,50	
JUT1250578	PRELIEVI E INCASSI PER IL SOSTEGNO DEL CREDITO COOPERATIVO AI SENSI DELL'ART. 5 C. 1 LETT. B) DEL D.L. N. 30/2000	0,00	0,00	0,00	0,00	0,00	0,00	0,00	0,00	0,00	0,00	0,00	0,00	0,00	0,00	0,00	0,00	0,00	0,00	0,00	
JUT1250579	PRELIEVI E INCASSI PER IL SOSTEGNO DEL CREDITO COOPERATIVO AI SENSI DELL'ART. 5 C. 1 LETT. B) DEL D.L. N. 30/2000	0,00	0,00	0,00	0,00	0,00	0,00	0,00	0,00	0,00	0,00	0,00	0,00	0,00	0,00	0,00	0,00	0,00	0,00	0,00	
JUT1250580	PRELIEVI E INCASSI PER IL SOSTEGNO DEL CREDITO COOPERATIVO AI SENSI DELL'ART. 5 C. 1 LETT. B) DEL D.L. N. 30/2000	0,00	0,00	0,00	0,00	0,00	0,00	0,00	0,00	0,00	0,00	0,00	0,00	0,00	0,00	0,00	0,00	0,00	0,00	0,00	
JUT1250582	PRELIEVI E INCASSI PER IL SOSTEGNO DEL CREDITO COOPERATIVO AI SENSI DELL'ART. 5 C. 1 LETT. B) DEL D.L. N. 30/2000	0,00	0,00	0,00	0,00	0,00	0,00	0,00	0,00	0,00	0,00	0,00	0,00	0,00	0,00	0,00	0,00	0,00	0,00	0,00	



Contabile - Pagina 44

Il Segretario

Rendiconto Finanziario Gestionale 2011 - Parte II Uscite

Codice Capiblo	Denominazione Capiblo	Previsioni Iniziali	Verificazioni		Previsioni definitive	Bilancio Impegnato		Iniziali	Gestione del residuo		Totale	Previsioni definitive	Gestione al corso		Differenza rispetto alle previsioni definitive	Totale residui al termine dell'esercizio
			In aumento	In diminuzione		Totale impegni	Differenza rispetto alle previsioni definitive		Verificazioni	Verificazioni			Pagamenti	Differenza rispetto alle previsioni definitive		
LA GESTIONE FINANZIARIA																
LA GESTIONE FINANZIARIA - USCITE																
LA GESTIONE FINANZIARIA - USCITE AVANTI NAUROLA DI PARITTE DI GIRO																
SUA121007	PERMANENTE ALLE ORGANIZZAZIONI ENDOCAULI DI INTERESSE SU PRESTAZIONI ECONOMICHE TEMPORANEE PER CONTRATTI ASSOCIATIVI	81.358.268,00	7.428.713,87	0,00	8.792.118,97	80.811.841,00	3.828.824,18	12.338.382,72	0,00	12.338.382,72	76.888.812,21	76.888.812,21	772.102.802,76	33.719,55	18.948,79	18.948.797,51
SUA121011	PERMANENTE ALLE ORGANIZZAZIONI ENDOCAULI DI INTERESSE SU PRESTAZIONI ECONOMICHE TEMPORANEE PER CONTRATTI ASSOCIATIVI	5.888.468.137,30	0,00	390.872.320,48	5.474.762.807,10	5.303.068.239,58	-111.716.567,51	88.488.403,84	0,00	88.488.403,84	5.474.762.807,10	5.474.762.807,10	8.381.248.799,87	-128.537.938,13	100.284.874,20	100.284.874,20
SUA121013	PERMANENTE ALLE REGIONI DI CORRESPETTIVITA PER PRESTAZIONI SANITARIE RECUPERATE PER CONTO DEL SERVIZIO SANITARIO NAZIONALE	0,00	0,00	0,00	0,00	0,00	0,00	1.282.843,38	0,00	1.282.843,38	0,00	0,00	2,08	2,08	1.282.841,33	
SUA121018	PERMANENTE ALLE REGIONI DI CORRESPETTIVITA PER PRESTAZIONI SANITARIE RECUPERATE PER CONTO DEL SERVIZIO SANITARIO NAZIONALE	0,00	0,00	0,00	0,00	0,00	0,00	44.388,22	0,00	44.388,22	0,00	0,00	8,00	8,00	44.388,22	
Totale 3.1.1.1 - Uscite nuovi nati di paritite di giro																
		8.834.231.832,68	7.428.713,87	390.872.320,48	8.661.874.938,97	8.443.887.283,64	-107.887.655,64	102.131.999,27	0,00	102.131.999,27	8.882.871.819,31	8.882.871.819,31	8.438.486.379,79	-128.218.239,82	117.382.261,12	117.382.261,12
Totale paritite di giro D.C. - Prestazioni A																
		8.834.231.832,68	7.428.713,87	390.872.320,48	8.661.874.938,97	8.443.887.283,64	-107.887.655,64	102.131.999,27	0,00	102.131.999,27	8.882.871.819,31	8.882.871.819,31	8.438.486.379,79	-128.218.239,82	117.382.261,12	117.382.261,12
Monte del Reddito																
Fondo Unico - UPS 3 - D.C. - Prestazioni A		32.779.813.582,89	888.899.342,85	2.238.119.808,02	31.339.302.248,53	30.848.876.622,20	-482.738.724,23	794.048.409,71	-2.287.483,04	791.777.916,87	31.247.083.448,69	30.872.460.172,81	-468.833.475,08	798.304.276,04		
Monte del Reddito																



Il Segretario

XVI LEGISLATURA — DISEGNI DI LEGGE E RELAZIONI — DOCUMENTI

Rendiconto Finanziario Gestionale 2011 - Parte II Uscite

Conto	Denominazione Conto	Previsioni Iniziali	In aumento	Variazioni in diminuzione	Previsioni definitive	Uscite impegni	Differenza rispetto alle previsioni definitive	Uscite definitive	Totali	Variazioni	Gestione dei residui	Previsioni definitive	Pagamenti	Differenza rispetto alle previsioni definitive	Totale residui al termine dell'esercizio
4.1.1.7	PERSONALE	165.352.764,74	0,00	17.169.611,33	748.953.793,33	721.564.355,91	-26.408.111,40	1.896.444,18	1.896.444,18	-142,82	1.896.444,18	748.953.793,33	731.251.844,19	-26.158.049,19	2.224.456,29
4.1.1.7.01	PERSONALE A REtribUZIONE DI STATO	48.000.000,00	0,00	30.000.000,00	28.000.000,00	27.076.530,00	-823.470,00	3.670.067,04	3.546.065,24	-124.001,80	3.546.065,24	28.000.000,00	25.781.504,87	-2.208.495,33	4.831.996,97
4.1.1.7.02	PERSONALE A REtribUZIONE DI MERCATO	26.000.000,00	0,00	0,00	27.177.862,60	17.581.127,03	-9.596.865,57	8.211.830,60	7.660.100,27	-1.551.830,40	7.660.100,27	27.177.862,60	14.037.093,08	-13.140.869,56	17.204.134,22
4.1.1.7.03	PERSONALE A REtribUZIONE DI MERCATO	20.000.000,00	0,00	0,00	21.556.000,00	22.000.000,00	844.000,00	387.140,57	387.140,57	0,00	387.140,57	21.556.000,00	21.968.859,43	-87.140,57	887.140,57
4.1.1.7.04	PERSONALE A REtribUZIONE DI MERCATO	4.000.000,00	0,00	0,00	4.000.000,00	2.812.735,70	-1.187.264,30	3.103.025,29	1.441.243,64	-1.661.779,65	1.441.243,64	4.000.000,00	2.106.000,12	-2.193.994,88	2.147.894,28
4.1.1.7.05	PERSONALE A REtribUZIONE DI MERCATO	331.837.170,00	0,00	18.312.318,00	312.324.854,00	288.790.893,89	-23.533.960,11	2.008.877,48	2.008.877,48	0,00	2.008.877,48	312.324.854,00	288.790.893,89	-23.533.960,11	2.008.877,48
4.1.1.7.06	PERSONALE A REtribUZIONE DI MERCATO	0,00	0,00	0,00	0,00	0,00	0,00	224.103,00	224.103,00	-15.255,56	224.103,00	0,00	15.040,31	15.040,31	193.807,10
4.1.1.7.07	PERSONALE A REtribUZIONE DI MERCATO	368.568,25	0,00	0,00	368.568,25	81.268,16	-287.300,09	190.180,00	143.361,48	-46.896,58	143.361,48	368.568,25	81.268,27	-277.686,98	143.361,48
4.1.1.7.08	PERSONALE A REtribUZIONE DI MERCATO	24.375.777,00	1.189.748,07	0,00	25.565.525,07	25.565.525,07	0,00	15.552.284,38	15.546.292,81	-5.991,56	15.546.292,81	25.565.525,07	22.225.737,19	-3.328.787,88	18.876.078,89
4.1.1.7.09	PERSONALE A REtribUZIONE DI MERCATO	0,00	0,00	0,00	0,00	0,00	0,00	898.882,62	898.882,62	-898.189,95	898.882,62	0,00	898,28	898,28	0,00
4.1.1.7.10	PERSONALE A REtribUZIONE DI MERCATO	48.378.872,00	0,00	6.490.722,00	42.888.140,00	42.907.096,70	12.916,70	21.513.316,74	21.513.316,74	0,00	21.513.316,74	42.888.140,00	46.799.360,04	3.911.229,04	17.815.064,40
4.1.1.7.11	PERSONALE A REtribUZIONE DI MERCATO	20.847.588,00	0,00	4.112.637,80	16.334.940,00	15.803.018,00	-531.922,00	8.682.008,47	6.682.008,47	0,00	6.682.008,47	16.334.940,00	18.788.783,56	2.453.843,56	5.768.238,91
4.1.1.7.12	PERSONALE A REtribUZIONE DI MERCATO	18.379.437,00	0,00	4.362.348,03	33.917.089,97	33.280.373,00	-636.716,97	18.231.435,28	18.231.435,28	0,00	18.231.435,28	33.917.089,97	35.888.078,43	1.970.943,46	14.308.771,85
4.1.1.7.13	PERSONALE A REtribUZIONE DI MERCATO	899.000,00	0,00	0,00	899.000,00	831.974,31	-67.025,69	55.963,23	55.963,23	0,00	55.963,23	899.000,00	837.101,29	-61.898,71	50.816,29
4.1.1.7.14	PERSONALE A REtribUZIONE DI MERCATO	221.798,00	0,00	0,00	221.798,00	2.078.628,00	1.856.830,00	2.869.160,72	2.869.160,72	0,00	2.869.160,72	888.832,00	13.007,00	-875.824,72	4.815.181,07
4.1.1.7.15	PERSONALE A REtribUZIONE DI MERCATO	348.777.189,00	0,00	28.189.074,00	376.966.263,00	317.092.880,00	-59.873.383,00	128.087.231,85	128.087.231,85	0,00	128.087.231,85	376.966.263,00	300.118.819,78	-76.847.443,22	142.343.174,86
4.1.1.7.16	PERSONALE A REtribUZIONE DI MERCATO	1.888.854,00	0,00	0,00	1.888.854,00	933.329,00	-955.525,00	676.267,04	676.267,04	0,00	676.267,04	1.888.854,00	1.217.891,77	-670.962,23	391.604,29
4.1.1.7.17	PERSONALE A REtribUZIONE DI MERCATO	8.372.209,00	0,00	1.866.193,00	9.903.392,00	8.547.318,00	-1.356.074,00	4.223.750,27	4.223.750,27	0,00	4.223.750,27	9.903.392,00	8.178.143,77	-1.725.248,23	4.995.522,50
4.1.1.7.18	PERSONALE A REtribUZIONE DI MERCATO	6.816.624,00	2.553.615,00	0,00	11.070.239,00	11.070.239,00	0,00	8.468.705,59	9.468.705,59	0,00	9.468.705,59	11.070.239,00	8.788.759,64	-4.271.479,36	10.740.184,95
4.1.1.7.19	PERSONALE A REtribUZIONE DI MERCATO	372.000,00	0,00	0,00	372.000,00	368.438,17	-3.561,83	1.212.812,84	1.186.123,49	-26.689,35	1.186.123,49	372.000,00	462.193,64	90.188,00	1.069.212,02
4.1.1.7.20	PERSONALE A REtribUZIONE DI MERCATO	2.500.000,00	0,00	0,00	2.500.000,00	823.470,00	-1.676.530,00	0,00	0,00	0,00	0,00	2.500.000,00	923.470,00	-1.576.530,00	0,00
4.1.1.7.21	PERSONALE A REtribUZIONE DI MERCATO	0,00	0,00	0,00	0,00	3.700.000,00	0,00	0,00	0,00	0,00	0,00	3.700.000,00	6,60	-3.700.000,00	3.700.000,00
4.1.1.7.22	PERSONALE A REtribUZIONE DI MERCATO	18.433.855,52	0,00	0,00	18.433.855,52	0,00	0,00	0,00	0,00	0,00	0,00	0,00	8,50	8,50	0,00
4.1.1.7.23	PERSONALE A REtribUZIONE DI MERCATO	1.719.864.443,81	8.818.139,07	133.644.264,25	1.862.326.847,13	1.819.338.181,10	-43.988.666,03	218.243.884,99	228.395.464,64	-4.441.430,21	228.395.464,64	1.862.326.847,13	1.462.487.864,09	-409.841.812,87	247.783.919,87

Rendiconto Finanziario Gestionale 2011 - Parte II Uscite

Codice Capiblo	Denominazione Capiblo	Previsioni Iniziali		Variazioni		Previsioni definitive	Gestione del residuo		Totali	Gestione di cassa		Differenza rispetto alle previsioni definitive	Totale residui al termine dell'esercizio
		In aumento	In diminuzione	Iniziali	Variazioni		Previsioni definitive	Pagamenti					
AUT154033	ESSE SERVIZIO DI MENSA PER IL PERSONALE IVOR	0,00	0,00	0,00	0,00	0,00	102.271,25	-7.221,45	95.049,80	0,00	0,00	0,00	95.049,80
AUT154034	PREVIDERE PER ESSE SERVIZIO DI MENSA	0,00	0,00	0,00	0,00	0,00	17.192,36	0,00	17.192,36	0,00	0,00	0,00	17.192,36
AUT154035	PREVIDERE PER ESSE SERVIZIO DI MENSA	0,00	0,00	0,00	0,00	0,00	0,00	0,00	0,00	0,00	0,00	0,00	0,00
AUT154036	PREVIDERE PER ESSE SERVIZIO DI MENSA	0,00	0,00	0,00	0,00	0,00	0,00	0,00	0,00	0,00	0,00	0,00	0,00
AUT154037	PREVIDERE PER ESSE SERVIZIO DI MENSA	0,00	0,00	0,00	0,00	0,00	116.664,21	-7.221,45	109.442,76	0,00	0,00	0,00	109.442,76
	Totale 4.1.1.24 - Uscite per l'esercizio di beni di consumo e di servizi												
4.1.3 - INTERVENTI DIVERSI													
4.1.3.1 - CONTRIBUTI													
AUT200014	ALLEGRIE AL PER PRESTAZIONI DEL TORNO PER L'AMMINISTRAZIONE E LEGALIZZAZIONE DEGLI ORFANI DEI DIPENDENTI DELL'ISTITUTO	79.000,00	0,00	79.000,00	0,00	79.000,00	0,00	0,00	79.000,00	0,00	0,00	0,00	79.000,00
AUT200015	Forme 4.1.3.18 - Uscite per prestazioni istituzionali	0,00	0,00	0,00	0,00	0,00	0,00	0,00	0,00	0,00	0,00	0,00	0,00
4.1.3.2 - CONTRIBUTI DI AGENZIA PER LE RELAZIONI													
AUT200081	CONTRIBUTI DI AGENZIA PER LE RELAZIONI	80.000,00	0,00	80.000,00	0,00	80.000,00	0,00	0,00	80.000,00	0,00	0,00	0,00	80.000,00
AUT200082	CONTRIBUTI DI AGENZIA PER LE RELAZIONI	17.000,00	0,00	17.000,00	0,00	17.000,00	0,00	0,00	17.000,00	0,00	0,00	0,00	17.000,00
AUT200083	CONTRIBUTI DI AGENZIA PER LE RELAZIONI	18.078.896,86	0,00	18.078.896,86	0,00	18.078.896,86	0,00	0,00	18.078.896,86	0,00	0,00	0,00	18.078.896,86
AUT200084	CONTRIBUTI DI AGENZIA PER LE RELAZIONI	600.000,00	0,00	600.000,00	0,00	600.000,00	0,00	0,00	600.000,00	0,00	0,00	0,00	600.000,00
AUT200085	CONTRIBUTI DI AGENZIA PER LE RELAZIONI	0,00	0,00	0,00	0,00	0,00	0,00	0,00	0,00	0,00	0,00	0,00	0,00
AUT200086	CONTRIBUTI DI AGENZIA PER LE RELAZIONI	0,00	0,00	0,00	0,00	0,00	0,00	0,00	0,00	0,00	0,00	0,00	0,00
4.1.3.3 - TRATTAMENTI DIVERSI													
AUT200091	TRATTAMENTI DIVERSI	18.881.999,80	0,00	18.881.999,80	0,00	18.881.999,80	0,00	0,00	18.881.999,80	0,00	0,00	0,00	18.881.999,80
AUT200092	TRATTAMENTI DIVERSI	0,00	0,00	0,00	0,00	0,00	0,00	0,00	0,00	0,00	0,00	0,00	0,00
AUT200093	TRATTAMENTI DIVERSI	0,00	0,00	0,00	0,00	0,00	0,00	0,00	0,00	0,00	0,00	0,00	0,00
4.1.3.4 - TRATTAMENTI IN QUERENZA, INTEGRATIVI E SCITTIVITÀ													
AUT400001	TRATTAMENTI IN QUERENZA, INTEGRATIVI E SCITTIVITÀ	168.853.423,00	0,00	168.853.423,00	0,00	168.853.423,00	0,00	0,00	168.853.423,00	0,00	0,00	0,00	168.853.423,00
AUT400002	TRATTAMENTI IN QUERENZA, INTEGRATIVI E SCITTIVITÀ	156.509.891,00	0,00	156.509.891,00	0,00	156.509.891,00	0,00	0,00	156.509.891,00	0,00	0,00	0,00	156.509.891,00
AUT400003	TRATTAMENTI IN QUERENZA, INTEGRATIVI E SCITTIVITÀ	130.000,00	0,00	130.000,00	0,00	130.000,00	0,00	0,00	130.000,00	0,00	0,00	0,00	130.000,00
AUT400004	TRATTAMENTI IN QUERENZA, INTEGRATIVI E SCITTIVITÀ	338.493.194,00	0,00	338.493.194,00	0,00	338.493.194,00	0,00	0,00	338.493.194,00	0,00	0,00	0,00	338.493.194,00
AUT400005	TRATTAMENTI IN QUERENZA, INTEGRATIVI E SCITTIVITÀ	2.061.811.444,87	0,00	2.061.811.444,87	0,00	2.061.811.444,87	0,00	0,00	2.061.811.444,87	0,00	0,00	0,00	2.061.811.444,87
	TOTALE USCITE CORRENTI D.C. RIGOROSE												
	IMMAGINE												



Il Segretario

Rendiconto Finanziario Gestione 2011 - Parte II Uscite

Conto Capibale	Descrizione Capibale	Praticazioni definitive	Variazioni in aumento	Praticazioni definitive	Entrate impegnate	Differenza rispetto alle previsioni definitive	Incassi	Variazioni	Totale	Praticazioni definitive	Decisione di cassa	Differenza rispetto alle previsioni definitive	Totale risultato al termine dell'esercizio
ART. 10 - C/C 10 - Uscite in conto capitale													
4.1 - INVESTIMENTI													
A/2114002	CONFERIMENTI DI CAPITALE PER SOGGETTI	140.000.000,00	0,00	140.000.000,00	140.000.000,00	-119.709,26	2.808.891,26	0,00	2.808.891,26	140.000.000,00	140.000.000,00	-81.212,14	2.808.891,26
A/2114003	CONFERIMENTI DI CAPITALE PER SOGGETTI	140.000.000,00	0,00	140.000.000,00	140.000.000,00	-40.743.098,04	35.805.897,34	0,00	35.805.897,34	140.000.000,00	77.472.819,26	-42.187.463,74	35.805.897,34
A/2114004	CONFERIMENTI DI CAPITALE PER SOGGETTI	300.000.000,00	0,00	300.000.000,00	300.000.000,00	-114.227.898,11	38.477.839,68	0,00	38.477.839,68	300.000.000,00	194.279.279,77	-115.720.720,23	38.477.839,68
	TOTALE Uscite in conto capitale	480.000.000,00	0,00	480.000.000,00	480.000.000,00	-174.680,37	77.162,727	0,00	77.162,727	480.000.000,00	414.752,03	-174.680,37	77.162,727
4.2 - Uscite in conto capitale													
A/2115001	ACQUISTI DI ATTIVITÀ PER IL PERSONALE	80.000,00	0,00	80.000,00	80.000,00	55.904,06	819,33	0,00	819,33	80.000,00	119.900,00	39.900,00	819,33
A/2115002	ACQUISTI DI ATTIVITÀ PER IL PERSONALE	1.614.899,00	0,00	1.614.899,00	1.614.899,00	1.47.909,43	0,00	0,00	1.47.909,43	1.614.899,00	1.197.769,43	-417.129,57	1.47.909,43
A/2115004	ACQUISTI DI ATTIVITÀ PER IL PERSONALE	198.191.379,00	0,00	198.191.379,00	198.191.379,00	-81.649.834,80	819,33	0,00	819,33	198.191.379,00	97.881.877,24	-100.309.501,76	819,33
	TOTALE Uscite in conto capitale	1.813.098,00	0,00	1.813.098,00	1.813.098,00	-26.335,11	828,66	0,00	828,66	1.813.098,00	1.318.587,67	-494.510,33	828,66
	TOTALE Uscite in conto capitale	663.098,00	0,00	663.098,00	663.098,00	-171.015,48	791,39	0,00	791,39	663.098,00	733.339,67	-66.923,67	791,39
4.3 - Uscite arbitrali di parte di giro													
A/4121002	Uscite arbitrali di parte di giro	127.000.000,00	0,00	127.000.000,00	127.000.000,00	13.328.319,33	1.222.128,33	0,00	1.222.128,33	127.000.000,00	113.110.117,24	-13.889.882,76	127.000,00
A/4121003	Uscite arbitrali di parte di giro	8.862.743,50	0,00	8.862.743,50	8.862.743,50	-795.908,64	2.362.779,34	0,00	2.362.779,34	7.500.800,00	6.781.357,24	-719.442,76	2.362.779,34
A/4121004	Uscite arbitrali di parte di giro	12.868,00	0,00	12.868,00	12,868,00	187,37	26.164,90	0,00	26.164,90	8.841,00	20.331,84	-11.490,84	15.871,84
A/4121007	Uscite arbitrali di parte di giro	250,00	0,00	250,00	250,00	-19,81	7.351,38	0,00	7.351,38	250,00	229,03	-20,97	7.351,38
	TOTALE Uscite arbitrali di parte di giro	148.983,80	0,00	148.983,80	148.983,80	13.522,83	3.618.423,95	0,00	3.618.423,95	134.604.897,00	120.452.835,34	-14.151.961,66	3.618.423,95
	TOTALE Uscite arbitrali di parte di giro	148.983,80	0,00	148.983,80	148.983,80	13.522,83	3.618.423,95	0,00	3.618.423,95	134.604.897,00	120.452.835,34	-14.151.961,66	3.618.423,95
	TOTALE Uscite arbitrali di parte di giro	2.917.915.608,87	0,00	2.917.915.608,87	2.917.915.608,87	-187.915.984,28	392.208.877,17	0,00	392.208.877,17	2.917.915.608,87	2.132.887.817,79	-785.027.791,08	392.208.877,17

XVI LEGISLATURA — DISEGNI DI LEGGE E RELAZIONI — DOCUMENTI

Rendiconto Finanziario Gestionale 2011 - Parte II Uscite

Codice capitolo	Demonstrazione Capibale	Variazioni in aumento	Variazioni in diminuzione	Previsioni definitive	Storno impegni	Differenza rispetto alle previsioni definitive	Iniziali	Verifiche	Totale	Previsioni definitive	Quotazioni di cassa	Differenza rispetto alle previsioni definitive	Totale residui al bilancio dell'esercizio
SUT144001	ALTRA ATTIVITA' FINANZIARIA (TECNICHE)	0,00	0,00	901.543,00	515.829,47	-385.713,53	181.278,58	40.997,93	80.580,24	901.543,00	619.361,37	-442.183,69	137.051,47
SUT144002	ACQUISTO LINEE TELECOMUNICAZIONI TECNICHE	0,00	0,00	1.970.000,00	815.408,50	-1.154.591,50	1.067.344,35	94.078,26	971.318,08	1.970.000,00	1.171.156,58	-798.841,42	615.568,36
SUT144003	SPESA PER ACQUISTO SERVIZI TELECOMUNICAZIONI	0,00	0,00	30.000,00	3.802,26	-26.197,74	0,00	0,00	0,00	30.000,00	0,00	-30.000,00	3.802,00
SUT144004	SPESA PER ACQUISTO SERVIZI TELECOMUNICAZIONI (TECNICHE)	0,00	0,00	352.141,00	309.437,82	-52.703,18	138.169,79	-12.821,47	123.348,32	352.141,00	307.154,83	-48.986,17	116.801,51
SUT144005	SPESA PER ACQUISTO SERVIZI TELECOMUNICAZIONI (TECNICHE)	3.660.000,00	0,00	3.660.000,00	7.813,37	-3.953.186,63	1.017.251,93	-629.898,26	83.356,67	3.660.000,00	3.849.846	-3.830.000,20	86.179,84
SUT144006	ACQUISTO SERVIZI TELECOMUNICAZIONI (TECNICHE)	0,00	0,00	7.800.000,00	3.511.598,23	-4.288.401,77	3.889.888,55	-102.851,29	3.398.037,26	7.800.000,00	3.399.094,53	-3.881.941,47	2.900.374,84
SUT144007	ACQUISTO SERVIZI TELECOMUNICAZIONI (TECNICHE)	0,00	0,00	490.208,00	465.114,96	-25.093,04	81,04	-37.751,18	148.498,44	490.208,00	432.771,14	-17.436,86	163.882,26
SUT144008	SPESA PER TELECOMUNICAZIONI E TELEFONICHE	0,00	0,00	100.750.000,00	55.492.677,86	-45.257.322,14	44.872.385,44	-8.282.240,64	38.690.144,84	100.750.000,00	44.295.994,04	-56.454.005,96	69.888.829,89
SUT144009	SPESA PER TELECOMUNICAZIONI E TELEFONICHE (UFFICI)	0,00	0,00	21.800.000,00	21.151.342,15	-648.657,85	11.800.153,70	-2.458.053,86	9.452.099,84	21.800.000,00	18.862.481,03	-2.937.518,97	11.626.061,01
SUT144010	SPESA PER TELECOMUNICAZIONI E TELEFONICHE (UFFICI)	0,00	0,00	14.820.000,00	14.090.853,94	-729.146,06	9.342.001,70	-1.439.293,66	7.902.708,04	14.820.000,00	12.003.679,64	-2.816.320,36	9.989.901,45
SUT144011	SPESA PER TELECOMUNICAZIONI E TELEFONICHE (UFFICI)	0,00	0,00	69.880.000,00	67.222.794,72	-1.927.205,28	24.100.798,20	-1.062.428,56	25.644.337,84	69.880.000,00	68.689.728,77	-1.150.271,23	34.867.423,99
SUT144012	SPESA PER TELECOMUNICAZIONI E TELEFONICHE (UFFICI)	0,00	0,00	74.500.000,00	71.443.008,79	-3.056.991,21	19.884.884,12	-1.287.842,28	18.457.041,84	74.500.000,00	75.233.941,60	733.841,60	14.216.319,27
SUT144013	SPESA PER TELECOMUNICAZIONI E TELEFONICHE (UFFICI)	0,00	0,00	29.856.000,00	15.187.418,03	-14.668.581,97	12.830.001,81	-645.358,00	12.184.643,81	29.856.000,00	11.773.265,60	-8.462.830,31	18.178.581,27
SUT144014	SPESA PER TELECOMUNICAZIONI E TELEFONICHE (UFFICI)	4.600,00	0,00	4.600,00	3.000,00	-1.600,00	28.205,34	-61,54	28.143,80	4.600,00	27.345,00	-22.730,00	3.803,80
SUT144015	SPESA PER TELECOMUNICAZIONI E TELEFONICHE (UFFICI)	8.480.000,00	0,00	8.480.000,00	7.819.644,12	-1.890.355,88	5.262.788,15	-87.569,12	5.175.219,03	8.480.000,00	6.039.140,08	-3.440.859,92	8.955.723,07
SUT144016	SPESA PER TELECOMUNICAZIONI E TELEFONICHE (UFFICI)	819.883,00	500.000,00	1.319.883,00	1.047.370,50	-312.512,50	105.726,13	-11.512,50	94.213,63	1.319.883,00	1.040.794,40	-138.878,53	100.885,66
SUT144017	SPESA PER TELECOMUNICAZIONI E TELEFONICHE (UFFICI)	425.584.000,00	88.800.000,00	514.384.000,00	514.743.667,21	20.548.517,21	454.491.021,72	-178.156.318,92	276.334.702,80	436.584.000,00	438.888.781,76	-54.808.334,24	310.289.088,00
SUT144018	SPESA PER TELECOMUNICAZIONI E TELEFONICHE (UFFICI)	8.500.000,00	0,00	8.500.000,00	12.025.194,16	3.525.194,16	7.185.548,25	0,00	7.185.548,25	8.500.000,00	5.016.417,50	-2.283.582,50	13.274.362,81
SUT144019	SPESA PER TELECOMUNICAZIONI E TELEFONICHE (UFFICI)	91.100.000,00	0,00	91.100.000,00	22.815.896,71	-17.815.896,71	0,00	0,00	0,00	91.100.000,00	22.815.896,71	-17.815.896,71	0,00
SUT144020	SPESA PER TELECOMUNICAZIONI E TELEFONICHE (UFFICI)	89.500.000,00	0,00	89.500.000,00	90.914.881,97	14.081.97	99.190.988,97	-57.897.949,17	41.293.039,80	89.500.000,00	86.140.909,04	-3.359.090,96	34.195.319,73
SUT144021	SPESA PER TELECOMUNICAZIONI E TELEFONICHE (UFFICI)	451,00	0,00	451,00	0,00	-451,00	13.185,72	-449,19	12.736,53	451,00	4.062,83	3.611,83	8.453,68
SUT144022	SPESA PER TELECOMUNICAZIONI E TELEFONICHE (UFFICI)	849.124,00	0,00	849.124,00	190.013,52	-659.110,48	213.716,90	-29.828,24	183.788,66	849.124,00	210.822,48	-638.291,52	182.879,76
SUT144023	SPESA PER TELECOMUNICAZIONI E TELEFONICHE (UFFICI)	347.886,00	0,00	347.886,00	7.663,15	-240.222,85	1.110.279,81	-1.849.262,78	61.313,23	347.886,00	44.067,19	-293.222,85	24.209,23
SUT144024	SPESA PER TELECOMUNICAZIONI E TELEFONICHE (UFFICI)	3.000.000,00	0,00	3.000.000,00	2.899.820,80	-4.879,20	548.307,30	-83.443,00	464.864,30	3.000.000,00	2.787.079,87	-232.920,13	722.283,33
SUT144025	ALTRA SPESA PER L'ACQUISTO DI BENI DI CORRENDO	13.287.000,00	32.000.000,00	45.287.000,00	42.298.663,01	-2.988.336,99	8.008.798,56	-519.471,03	8.488.319,53	45.287.000,00	14.473.768,01	-25.223.231,99	38.314.283,51
SUT144026	SPESA PER L'ACQUISTO DI BENI DI CORRENDO	850.000,00	0,00	850.000,00	415.819,86	-434.180,14	56.072,21	0,00	56.072,21	850.000,00	614.893,72	-135.106,28	-38.801,65
SUT144027	SPESA PER L'ACQUISTO DI BENI DI CORRENDO	702.000,00	0,00	702.000,00	346.056,10	-355.943,90	475.804,88	-46.505,31	429.299,57	702.000,00	317.501,29	-384.498,71	437.850,11
SUT144028	SPESA PER L'ACQUISTO DI BENI DI CORRENDO	30.000,00	0,00	30.000,00	1.872,40	-28.127,60	45,72	0,00	45,72	30.000,00	1.872,40	-28.127,60	45,72
SUT144029	SPESA PER L'ACQUISTO DI BENI DI CORRENDO	79.178.000,00	0,00	79.178.000,00	85.853.234,44	6.675.234,44	1.651.121,76	-35.827,50	1.615.294,26	79.178.000,00	65.988.820,86	-13.689.179,14	1.907.708,00
SUT144030	SPESA PER L'ACQUISTO DI BENI DI CORRENDO	2.418.000,00	0,00	2.418.000,00	2.145.889,20	-272.110,80	1.617.183,80	-494.633,02	622.550,78	2.418.000,00	1.373.260,71	-1.044.739,29	1.405.184,42
SUT144031	SPESA PER L'ACQUISTO DI BENI DI CORRENDO	5.500.000,00	0,00	5.500.000,00	4.537.035,76	-1.462.964,24	2.074.218,44	-10.243,72	2.063.974,72	5.500.000,00	4.121.816,17	-1.378.083,83	1.319.089,31
SUT144032	SPESA PER L'ACQUISTO DI BENI DI CORRENDO	11.000.000,00	0,00	11.000.000,00	10.216.337,82	-783.662,18	8.941.281,81	-225.609,42	8.715.672,39	11.000.000,00	7.863.374,13	-3.136.625,87	8.108.838,08
SUT144033	SPESA PER L'ACQUISTO DI BENI DI CORRENDO	1.000.000,00	0,00	1.000.000,00	226.347,24	-773.652,76	441.748,34	-12.917,38	428.830,96	1.000.000,00	641.183,56	-358.816,44	16.829,04
SUT144034	SPESA PER L'ACQUISTO DI BENI DI CORRENDO	3.901.200,00	0,00	3.901.200,00	2.879.396,70	-1.021.803,30	208.316,23	-648,80	207.667,43	3.901.200,00	2.889.484,80	-811.815,60	87.291,72

Rendiconto Finanziario Gestionale 2011 - Parte II Uscite

Codice Capibollo	Distribuzione Capibollo	Previsioni iniziali	In aumento	Variazioni	In distribuzione	Previsioni definitive	Totale impegni	Differenza rispetto alle definitive	Intiziali	Variazioni	Totale	Previsioni definitive	Pagamenti	Differenza rispetto alle definitive	Totale residui al termine dell'esercizio
SU116454	COMPRESI PER LA GESTIONE DEL PATRIMONIO IMMOBILIARE DELL'ISTITUTO	1.010.327,00	0,00	0,00	0,00	1.010.327,00	893.728,81	-16.600,19	0,00	0,00	0,00	1.010.327,00	893.728,81	-16.600,19	0,00
SU116457	PERE PER RINNOVAMENTO CONTRIBUTO ALLA MANUTENZIONE E STRUTTURAZIONE DI OPERAZIONI DI INTERESSE PUBBLICO	78.000,00	0,00	0,00	0,00	78.000,00	24.000,00	-51.000,00	779.219,98	-779.219,98	0,00	78.000,00	24.000,00	-51.000,00	0,00
SU116464	PERE PER LA GESTIONE DEL PATRIMONIO IMMOBILIARE DELL'ISTITUTO	0,00	0,00	0,00	0,00	0,00	0,00	0,00	4.796.517,21	0,00	4.796.517,21	0,00	354.898,00	354.898,00	4.441.619,21
SU116465	CONTRIBUTO ALLA MANUTENZIONE E STRUTTURAZIONE DI OPERAZIONI DI INTERESSE PUBBLICO	20.000.000,00	0,00	0,00	0,00	20.000.000,00	16.312.413,50	-3.687.586,50	3.998.517,73	-2.13.438,80	2.865.078,93	20.000.000,00	12.018.187,79	-7.981.812,21	7.187.174,81
SU116466	PERE PER LA GESTIONE DEL PATRIMONIO IMMOBILIARE DELL'ISTITUTO	70.000.000,00	0,00	0,00	0,00	70.000.000,00	55.095.053,40	-14.904.946,60	48.218.822,57	-7.618,08	48.211.204,49	70.000.000,00	53.277.832,41	-16.722.067,59	50.028.405,49
SU116481	PERE PER LA GESTIONE DEL PATRIMONIO IMMOBILIARE DELL'ISTITUTO	1.500.000,00	0,00	0,00	0,00	1.500.000,00	1.054.427,84	-445.572,16	350.785,60	0,00	350.785,60	1.500.000,00	1.154.606,40	-345.393,60	250.607,14
SU116483	PERE PER LA GESTIONE DEL PATRIMONIO IMMOBILIARE DELL'ISTITUTO	3.920.000,00	0,00	0,00	0,00	3.920.000,00	1.548.941,88	-2.371.058,12	19.510.799,60	-18.924.988,09	885.811,51	3.920.000,00	1.890.307,70	-2.329.692,30	642.042,32
SU116485	PERE PER LA GESTIONE DEL PATRIMONIO IMMOBILIARE DELL'ISTITUTO	7.088.000,00	0,00	0,00	0,00	7.088.000,00	8.828.031,24	1.740.031,24	8.007.272,30	-820.727,94	7.186.544,36	7.088.000,00	11.923.844,30	5.935.844,30	1.190.487,65
SU116486	PERE PER LA GESTIONE DEL PATRIMONIO IMMOBILIARE DELL'ISTITUTO	200.000.000,00	0,00	0,00	0,00	200.000.000,00	213.845.009,76	13.845.009,76	141.334.843,03	992.870,36	142.327.713,39	200.000.000,00	178.784.885,84	-21.215.014,36	175.201.768,82
SU116487	PERE PER LA GESTIONE DEL PATRIMONIO IMMOBILIARE DELL'ISTITUTO	48.000.000,00	0,00	0,00	0,00	48.000.000,00	23.321.420,86	-24.678.579,14	18.323.031,41	-306.203,28	18.016.828,13	48.000.000,00	25.229.551,37	-32.270.448,43	14.024.897,25
SU116488	PERE PER LA GESTIONE DEL PATRIMONIO IMMOBILIARE DELL'ISTITUTO	83.500.000,00	0,00	0,00	0,00	83.500.000,00	58.227.749,38	-25.272.250,62	1.111.419,40	0,00	1.111.419,40	83.500.000,00	59.339.104,78	-4.160.835,22	0,00
SU116494	PERE PER LA GESTIONE DEL PATRIMONIO IMMOBILIARE DELL'ISTITUTO	8.000.000,00	0,00	0,00	0,00	8.000.000,00	1.513.096,08	-6.486.903,92	4.340.219,34	-5.530,54	4.334.788,80	8.000.000,00	4.780.998,82	-1.218.003,08	1.096.847,86
SU116495	PERE PER LA GESTIONE DEL PATRIMONIO IMMOBILIARE DELL'ISTITUTO	0,00	0,00	0,00	0,00	0,00	0,00	0,00	8.857,82	0,00	8.857,82	0,00	0,00	0,00	0,00
SU116496	PERE PER LA GESTIONE DEL PATRIMONIO IMMOBILIARE DELL'ISTITUTO	6.987,00	0,00	0,00	0,00	6.987,00	830,00	-6.157,00	231.387,83	-0,00	231.387,83	6.987,00	184.964,81	-178.307,81	47.232,88
SU116497	PERE PER LA GESTIONE DEL PATRIMONIO IMMOBILIARE DELL'ISTITUTO	7.000,00	0,00	0,00	0,00	7.000,00	6.497,00	-503,00	21.454,40	0,00	21.454,40	7.000,00	21.454,40	14.454,40	6.487,97
SU116498	PERE PER LA GESTIONE DEL PATRIMONIO IMMOBILIARE DELL'ISTITUTO	2.376.932,00	0,00	0,00	0,00	2.376.932,00	1.095.187,82	-1.310.214,08	2.891.898,14	-207.409,80	2.784.185,54	2.376.932,00	3.104.930,75	727.998,75	746.820,71
SU116499	PERE PER LA GESTIONE DEL PATRIMONIO IMMOBILIARE DELL'ISTITUTO	2.000.000,00	0,00	0,00	0,00	2.000.000,00	338.022,04	-1.661.977,96	37.729,83	0,00	37.729,83	2.000.000,00	343.209,83	-1.658.790,17	10.542,64
SU116504	PERE PER LA GESTIONE DEL PATRIMONIO IMMOBILIARE DELL'ISTITUTO	25.500.000,00	0,00	0,00	0,00	25.500.000,00	34.325.979,38	8.825.979,38	1.881.357,43	-303.666,70	1.481.690,73	25.500.000,00	33.323.132,44	7.823.132,44	2.405.237,70
SU116505	PERE PER LA GESTIONE DEL PATRIMONIO IMMOBILIARE DELL'ISTITUTO	0,00	0,00	0,00	0,00	0,00	962.217,76	-962.217,76	153.595,00	0,00	153.595,00	0,00	884.511,28	-318.353,82	231.201,38
SU116506	PERE PER LA GESTIONE DEL PATRIMONIO IMMOBILIARE DELL'ISTITUTO	1.811.887,478,00	0,00	0,00	0,00	1.811.887,478,00	1.446.464.126,12	-8.183.164,88	974.841.712,10	-877.190.782,64	897.441.009,46	1.811.887,478,00	1.338.270.340,00	-228.044.864,47	948.180.844,23



Il Segretario

XVI LEGISLATURA — DISEGNI DI LEGGE E RELAZIONI — DOCUMENTI

Rendiconto Finanziario Gestionale 2011 - Parte II Ucite

Codice Capibale	Denominazione Capibale	Previdibili Iniziali	Variazioni in aumento	Variazioni in diminuzione	Previdibili definitive	Somme impegnate		Gestione del residuo		Totale	Previdibili definitive	Pagamenti	Differenza rispetto alle previsioni definitive	Totale residui al bilancio dell'esercizio
						Totale impegni	Differenza rispetto alle previsioni definitive	Iniziali	Variazioni					
6.1.2 - INTERVENTI CORRETTIVI														
SU129001	COLLETTA IN UNICO PER INTERVENTI LOCALI	0,00	753.300,00	0,00	753.300,00	0,00	-753.300,00	0,00	0,00	0,00	753.300,00	0,00	-753.300,00	0,00
SU129002	TRASF. EFFICIENZA IN MATERIA DI TUTELA PERSONALE E LEGALITA' NEL MONDO DEL LAVORO	2.000,00	0,00	0,00	2.000,00	2.000,00	0,00	0,00	0,00	0,00	2.000,00	0,00	0,00	0,00
SU129003	PROVA TRIENNALE DI STUDIO "VANO TRIZIO"	0,00	0,00	0,00	0,00	8.160,71	-8.160,71	0,00	0,00	0,00	0,00	0,00	0,00	8.160,71
SU129004	CONFERENZE E GIOCHI RECICCIOLATIVE IN ISTITUZIONI	256.000,00	100.000,00	0,00	356.000,00	356.000,00	-40.239,33	184.896,00	-11.422,00	173.274,00	356.000,00	256.874,87	-83.945,33	228.940,00
SU129005	PROGETTI ATTIVI A CURA DI COMITATI DI ISTITUTO	80.000,00	0,00	0,00	80.000,00	0,00	-80.000,00	0,00	0,00	0,00	80.000,00	0,00	-80.000,00	0,00
SU129006	PROGETTI ATTIVI A CURA DI COMITATI DI ISTITUTO	332.000,00	883.300,00	0,00	1.215.300,00	311.700,87	-472.899,23	192.426,71	-11.422,00	181.424,71	1.164.300,00	248.874,87	-487.264,33	234.100,71
SU129007	INIZIATIVE RELATIVE A STANTI DA RIELEZIONE	48.450,00	0,00	43.714,33	4.735,67	3.775,33	-1.060,34	0,00	0,00	0,00	4.735,67	-1.060,34	-5.771,71	0,00
SU129008	INIZIATIVE RELATIVE A STANTI DA RIELEZIONE	7.181.700,00	0,00	0,00	7.181.700,00	11.462.789,96	-4.281.089,96	1.351.485,50	-471.382,57	680.102,93	7.181.700,00	11.081.202,73	-3.899.502,73	1.081.249,84
SU129009	INIZIATIVE RELATIVE A STANTI DA RIELEZIONE	4.581,86	776.408,37	0,00	780.990,23	1.762.172,18	-971.219,89	157.243,30	0,00	157.243,30	780.990,23	1.762.172,18	-971.219,89	187.249,30
SU129010	INIZIATIVE RELATIVE A STANTI DA RIELEZIONE	0,00	0,00	43.714,33	43.714,33	0,00	-43,71	0,00	0,00	0,00	43,71	-43,71	0,00	0,00
SU129011	INIZIATIVE RELATIVE A STANTI DA RIELEZIONE	7.234.771,88	776.408,37	0,00	8.011.180,25	13.219.312,16	-5.208.131,91	1.508.514,80	-471.382,57	837.132,23	7.207.702,26	13.217.776,19	-6.016.073,93	1.219.099,14
SU129012	INIZIATIVE RELATIVE A STANTI DA RIELEZIONE	148.857.839,00	0,00	0,00	148.857.839,00	253.749.936,83	-103.892.097,83	3.433.441,00	-46.151,81	3.387.289,19	148.857.839,00	265.118.180,56	-116.250.341,56	4.372.945,28
SU129013	INIZIATIVE RELATIVE A STANTI DA RIELEZIONE	20.000,00	0,00	0,00	20.000,00	13.884,00	-6.116,00	12.762,20	0,00	12.762,20	20.000,00	13.884,00	-6.116,00	12.762,20
SU129014	INIZIATIVE RELATIVE A STANTI DA RIELEZIONE	3.000.000,00	0,00	0,00	3.000.000,00	1.588.865,72	-1.411.134,28	489.888,66	-6.009,48	483.879,18	3.000.000,00	1.573.797,07	-1.426.202,83	551.869,82
SU129015	INIZIATIVE RELATIVE A STANTI DA RIELEZIONE	800.000,00	0,00	0,00	800.000,00	161.015,77	-638.984,23	0,00	0,00	0,00	800.000,00	0,00	-800.000,00	0,00
SU129016	INIZIATIVE RELATIVE A STANTI DA RIELEZIONE	5.999.999,90	0,00	0,00	5.999.999,90	0,00	-5.999.999,90	0,00	-577.878,26	-577.878,26	0,00	0,00	0,00	0,00
SU129017	INIZIATIVE RELATIVE A STANTI DA RIELEZIONE	0,00	0,00	0,00	0,00	0,00	0,00	8.815.390,01	0,00	8.815.390,01	0,00	0,00	118.832,81	8.934.222,82
SU129018	INIZIATIVE RELATIVE A STANTI DA RIELEZIONE	0,00	0,00	0,00	0,00	0,00	0,00	814.348,49	-0,00	814.348,49	0,00	0,00	0,00	814.348,49
SU129019	INIZIATIVE RELATIVE A STANTI DA RIELEZIONE	15.000.000,00	0,00	0,00	15.000.000,00	1.334.818,89	-13.665.181,11	0,00	0,00	0,00	15.000.000,00	1.334.818,89	-13.665.181,11	18.635,89
SU129020	INIZIATIVE RELATIVE A STANTI DA RIELEZIONE	22.840.000,00	0,00	0,00	22.840.000,00	18.049.254,03	-4.790.745,97	12.365.499,31	0,00	12.365.499,31	22.840.000,00	18.132.898,87	-4.447.113,13	13.321.863,52
SU129021	INIZIATIVE RELATIVE A STANTI DA RIELEZIONE	0,00	0,00	0,00	0,00	0,00	0,00	362.404,14	0,00	362.404,14	0,00	0,00	0,00	362.404,14
SU129022	INIZIATIVE RELATIVE A STANTI DA RIELEZIONE	184.181.888,90	0,00	0,00	184.181.888,90	272.747.869,82	-84.565.980,92	27.343.880,87	-441.981,64	26.901.899,23	184.181.888,90	271.217.729,87	-83.044.987,00	28.237.943,92
SU129023	INIZIATIVE RELATIVE A STANTI DA RIELEZIONE	1.733.982.884,74	159.477.783,37	94.142.884,85	1.987.643.552,96	1.797.423.618,77	-1.778.168,50	1.009.776.481,31	-279.246.871,34	730.249.609,97	1.794.643.242,31	1.844.898.062,04	-140.244.819,73	683.841.850,10
TOTALE UCITE CORRETTIVE D.C. - RIBORSE STRUMENTALI														

XVI LEGISLATURA — DISEGNI DI LEGGE E RELAZIONI — DOCUMENTI

Rendiconto Finanziario Gestionale 2011 - Parte 8 Uscite

Codice Capibollo	Denominazione Capibollo	Variazioni		Previsioni definitive	Esecuzione del residuo		Totale	Previsioni definitive	Gestione di cassa	Differenza rispetto alle previsioni definitive	Totale residui al termine dell'esercizio
		In aumento	In diminuzione		Iniziali	Variazioni					
PUI126026	REGOLAMENTO ALLO STATO DEI CONTI CONSUNTIVI DEL FONDO PER LA SOLIDARIETA' AL LAVORO (CONTRIBUTI DEL SETTORE PRIVATO DEI TRATTAMENTI DI FINE RAPPORTO DI CHI ALL'ART. 1, COMMA 796 DELLA LEGGE N. 30/2008)	3.600.000,00	0,00	3.600.000,00	3.389.610,73	0,00	3.389.610,73	3.400.000,00	3.389.610,73	-30.389,24	0,00
PUI126027	TRATTAMENTO ALLO STATO DEI CONTI CONSUNTIVI DEL FONDO PER LA SOLIDARIETA' AL LAVORO (CONTRIBUTI DEL SETTORE PRIVATO DEI TRATTAMENTI DI FINE RAPPORTO DI CHI ALL'ART. 1, COMMA 796 DELLA LEGGE N. 30/2008)	42.808.641,00	0,00	43.188.448,00	43.188.448,00	0,00	43.188.448,00	43.310.251,00	50.842.250,00	7.317.809,80	163.840,40
PUI126028	TRATTAMENTO ALLO STATO DEI CONTI CONSUNTIVI DEL FONDO PER LA SOLIDARIETA' AL LAVORO (CONTRIBUTI DEL SETTORE PRIVATO DEI TRATTAMENTI DI FINE RAPPORTO DI CHI ALL'ART. 1, COMMA 796 DELLA LEGGE N. 30/2008)	150.000.000,00	0,00	150.000.000,00	150.000.000,00	0,00	150.000.000,00	150.000.000,00	150.000.000,00	0,00	0,00
PUI126051	CONTRIBUTI DEL SETTORE PRIVATO DEI TRATTAMENTI DI FINE RAPPORTO DI CHI ALL'ART. 1, COMMA 796 DELLA LEGGE N. 30/2008	0,00	0,00	0,00	85.043,99	0,00	85.043,99	42.722,12	42.722,12	0,00	42.371,87
PUI126052	CONTRIBUTI DEL SETTORE PRIVATO DEI TRATTAMENTI DI FINE RAPPORTO DI CHI ALL'ART. 1, COMMA 796 DELLA LEGGE N. 30/2008	2.800.000,00	0,00	1.041.500,00	0,00	0,00	1.041.500,00	1.041.500,00	1.041.500,00	0,00	0,00
PUI126053	CONTRIBUTI DEL SETTORE PRIVATO DEI TRATTAMENTI DI FINE RAPPORTO DI CHI ALL'ART. 1, COMMA 796 DELLA LEGGE N. 30/2008	2.444.854,22	0,00	2.431.761,17	18,00	0,00	2.431.761,17	2.431.761,17	2.431.761,17	18,00	0,00
PUI126062	TRATTAMENTO ALLO STATO DEI CONTI CONSUNTIVI DEL FONDO PER LA SOLIDARIETA' AL LAVORO (CONTRIBUTI DEL SETTORE PRIVATO DEI TRATTAMENTI DI FINE RAPPORTO DI CHI ALL'ART. 1, COMMA 796 DELLA LEGGE N. 30/2008)	1.000.000,00	0,00	1.000.000,00	778.532,32	0,00	778.532,32	1.000.000,00	1.000.000,00	0,00	741.519,99
PUI126073	TRATTAMENTO ALLO STATO DEI CONTI CONSUNTIVI DEL FONDO PER LA SOLIDARIETA' AL LAVORO (CONTRIBUTI DEL SETTORE PRIVATO DEI TRATTAMENTI DI FINE RAPPORTO DI CHI ALL'ART. 1, COMMA 796 DELLA LEGGE N. 30/2008)	535.973.374,00	0,00	548.932.711,77	942.071.983,87	0,00	173.008.602,70	634.701.838,80	551.041.070,70	16.660.768,10	293.511.635,87
PUI126077	CONTRIBUTI DEL SETTORE PRIVATO DEI TRATTAMENTI DI FINE RAPPORTO DI CHI ALL'ART. 1, COMMA 796 DELLA LEGGE N. 30/2008	303.748.851,00	0,00	307.546.290,00	308.629.487,00	0,00	308.629.487,00	308.629.487,00	308.629.487,00	0,00	308.629.487,00
PUI126095	CONTRIBUTI DEL SETTORE PRIVATO DEI TRATTAMENTI DI FINE RAPPORTO DI CHI ALL'ART. 1, COMMA 796 DELLA LEGGE N. 30/2008	66.815,00	0,00	66.815,00	26.654,31	0,00	26.654,31	66.815,00	26.654,31	-40.160,69	0,00
PUI126793	TRATTAMENTO ALLO STATO DEI CONTI CONSUNTIVI DEL FONDO PER LA SOLIDARIETA' AL LAVORO (CONTRIBUTI DEL SETTORE PRIVATO DEI TRATTAMENTI DI FINE RAPPORTO DI CHI ALL'ART. 1, COMMA 796 DELLA LEGGE N. 30/2008)	0,00	0,00	0,00	3.165,58	0,00	3.165,58	0,00	0,00	0,00	3.165,58
PUI127089	TRATTAMENTO ALLO STATO DEI CONTI CONSUNTIVI DEL FONDO PER LA SOLIDARIETA' AL LAVORO (CONTRIBUTI DEL SETTORE PRIVATO DEI TRATTAMENTI DI FINE RAPPORTO DI CHI ALL'ART. 1, COMMA 796 DELLA LEGGE N. 30/2008)	1.829.944,37	0,00	219.000,44	2.267.290,58	0,00	399.536,43	1.316.043,33	2.276.809,37	895.765,04	390.320,35
PUI128003	TRATTAMENTO ALLO STATO DEI CONTI CONSUNTIVI DEL FONDO PER LA SOLIDARIETA' AL LAVORO (CONTRIBUTI DEL SETTORE PRIVATO DEI TRATTAMENTI DI FINE RAPPORTO DI CHI ALL'ART. 1, COMMA 796 DELLA LEGGE N. 30/2008)	1.829.944,37	0,00	219.000,44	2.267.290,58	0,00	399.536,43	1.316.043,33	2.276.809,37	895.765,04	390.320,35
PUI128004	TRATTAMENTO ALLO STATO DEI CONTI CONSUNTIVI DEL FONDO PER LA SOLIDARIETA' AL LAVORO (CONTRIBUTI DEL SETTORE PRIVATO DEI TRATTAMENTI DI FINE RAPPORTO DI CHI ALL'ART. 1, COMMA 796 DELLA LEGGE N. 30/2008)	3.411.100,00	426.520,00	3.837.620,00	3.714.298,12	0,00	-142.921,88	3.837.620,00	3.714.298,12	-142.921,88	0,00
PUI128005	TRATTAMENTO ALLO STATO DEI CONTI CONSUNTIVI DEL FONDO PER LA SOLIDARIETA' AL LAVORO (CONTRIBUTI DEL SETTORE PRIVATO DEI TRATTAMENTI DI FINE RAPPORTO DI CHI ALL'ART. 1, COMMA 796 DELLA LEGGE N. 30/2008)	1.813.000,00	0,00	1.222.000,00	448.974,00	0,00	60.974,00	388.000,00	448.974,00	60.974,00	0,00
PUI128006	TRATTAMENTO ALLO STATO DEI CONTI CONSUNTIVI DEL FONDO PER LA SOLIDARIETA' AL LAVORO (CONTRIBUTI DEL SETTORE PRIVATO DEI TRATTAMENTI DI FINE RAPPORTO DI CHI ALL'ART. 1, COMMA 796 DELLA LEGGE N. 30/2008)	0,00	0,00	0,00	15.795,41	0,00	15.795,41	0,00	15.795,41	15.795,41	0,00
PUI128007	TRATTAMENTO ALLO STATO DEI CONTI CONSUNTIVI DEL FONDO PER LA SOLIDARIETA' AL LAVORO (CONTRIBUTI DEL SETTORE PRIVATO DEI TRATTAMENTI DI FINE RAPPORTO DI CHI ALL'ART. 1, COMMA 796 DELLA LEGGE N. 30/2008)	199.872.219,00	0,00	2.370.219,00	100.448.287,31	0,00	10.448.840,54	107.121.310,84	102.874.835,73	-4.146.075,11	7.858.642,12
PUI128014	TRATTAMENTO ALLO STATO DEI CONTI CONSUNTIVI DEL FONDO PER LA SOLIDARIETA' AL LAVORO (CONTRIBUTI DEL SETTORE PRIVATO DEI TRATTAMENTI DI FINE RAPPORTO DI CHI ALL'ART. 1, COMMA 796 DELLA LEGGE N. 30/2008)	18.154.871,00	0,00	21.202.855,51	20.950.500,00	0,00	-251.355,51	21.202.855,51	20.950.500,00	-251.355,51	0,00
PUI128015	TRATTAMENTO ALLO STATO DEI CONTI CONSUNTIVI DEL FONDO PER LA SOLIDARIETA' AL LAVORO (CONTRIBUTI DEL SETTORE PRIVATO DEI TRATTAMENTI DI FINE RAPPORTO DI CHI ALL'ART. 1, COMMA 796 DELLA LEGGE N. 30/2008)	133.168.809,00	3.473.894,81	136.642.703,81	128.887.870,84	0,00	-7.754.832,97	132.887.870,84	128.887.870,84	-3.999.900,00	7.858.642,12
PUI128016	TRATTAMENTO ALLO STATO DEI CONTI CONSUNTIVI DEL FONDO PER LA SOLIDARIETA' AL LAVORO (CONTRIBUTI DEL SETTORE PRIVATO DEI TRATTAMENTI DI FINE RAPPORTO DI CHI ALL'ART. 1, COMMA 796 DELLA LEGGE N. 30/2008)	1.377.800,73	0,00	1.377.800,73	58.910.331,31	0,00	58.910.331,31	1.377.800,73	58.910.331,31	57.532,58	1.341.487.838,92
PUI128017	TRATTAMENTO ALLO STATO DEI CONTI CONSUNTIVI DEL FONDO PER LA SOLIDARIETA' AL LAVORO (CONTRIBUTI DEL SETTORE PRIVATO DEI TRATTAMENTI DI FINE RAPPORTO DI CHI ALL'ART. 1, COMMA 796 DELLA LEGGE N. 30/2008)	1.377.800,73	0,00	1.377.800,73	58.910.331,31	0,00	58.910.331,31	1.377.800,73	58.910.331,31	57.532,58	1.341.487.838,92
PUI128022	TRATTAMENTO ALLO STATO DEI CONTI CONSUNTIVI DEL FONDO PER LA SOLIDARIETA' AL LAVORO (CONTRIBUTI DEL SETTORE PRIVATO DEI TRATTAMENTI DI FINE RAPPORTO DI CHI ALL'ART. 1, COMMA 796 DELLA LEGGE N. 30/2008)	817.244.516,10	0,00	328.378.642,25	159.888.273,84	0,00	-658.666,47	159.888.273,84	159.888.273,84	-658.666,47	0,00
PUI128023	TRATTAMENTO ALLO STATO DEI CONTI CONSUNTIVI DEL FONDO PER LA SOLIDARIETA' AL LAVORO (CONTRIBUTI DEL SETTORE PRIVATO DEI TRATTAMENTI DI FINE RAPPORTO DI CHI ALL'ART. 1, COMMA 796 DELLA LEGGE N. 30/2008)	13.811.000,00	0,00	13.800,00	21.374.872,75	0,00	8.374.872,75	13.800,00	21.374.872,75	8.374.872,75	0,00
PUI128024	TRATTAMENTO ALLO STATO DEI CONTI CONSUNTIVI DEL FONDO PER LA SOLIDARIETA' AL LAVORO (CONTRIBUTI DEL SETTORE PRIVATO DEI TRATTAMENTI DI FINE RAPPORTO DI CHI ALL'ART. 1, COMMA 796 DELLA LEGGE N. 30/2008)	808.879.816,70	0,00	328.881.842,25	172.888.273,80	0,00	-161.813.051,10	172.888.273,80	172.888.273,80	-161.813.051,10	0,00
PUI128025	TRATTAMENTO ALLO STATO DEI CONTI CONSUNTIVI DEL FONDO PER LA SOLIDARIETA' AL LAVORO (CONTRIBUTI DEL SETTORE PRIVATO DEI TRATTAMENTI DI FINE RAPPORTO DI CHI ALL'ART. 1, COMMA 796 DELLA LEGGE N. 30/2008)	7.187.279.210,40	81.641.731,00	1.394.078.190,37	6.891.891.794,82	0,00	-6.891.891.794,82	6.891.891.794,82	6.891.891.794,82	0,00	6.891.891.794,82

Rendiconto Finanziario Gestionale 2011 - Parte II Uscite

Codice Capibulo	Denominazione Capibulo	Previsioni iniziali	Variazioni in aumento	Variazioni in diminuzione	Previsioni definitive	Totale impegni	Differenza rispetto alle previsioni definitive	Iniziali	Variazioni	Totale	Previsioni definitive	Pagamenti	Differenza rispetto alle previsioni definitive	Totale residui al termine dell'esercizio
8.3 - FIDUCIARI E SOCIETÀ DI GESTIONE PATRIMONIALE														
8.3.1 - INVESTIMENTI														
802116018	CONTRIBUTI DEI CONTRIBUENTI DEL "CORRICO PER L'EDIFICAZIONE DEI TRATTAMENTI DI CURA PER IL SETTORE PRIVATO DEI TRATTAMENTI DI FISIOTERAPIA E RIABILITAZIONE PER LE MALATTIE CRONICHE DEGENERATIVE" (C.M. 106 DELLA LEGGE N. 300/2009 DEPOSITATI PRESSO LA TERORFERMA CENTRALE DELLO STATO)	3.400.000.000,00	0,00	200.000.000,00	3.400.000.000,00	3.368.690.757,50	-39.309.242,50	0,00	0,00	3.368.690.757,50	3.400.000.000,00	3.368.690.757,50	-39.309.242,50	0,00
802116099	CONFESSIONI DI CREDITI DIVERSE *	1.881.560.151,34	0,00	374.921,84	1.881.210.230,00	2.017.732.863,93	126.514.273,93	0,00	0,00	2.017.732.863,93	1.881.210.230,00	2.017.732.863,93	126.514.273,93	0,00
	Totale 8.3.1.14 - Confezioni di crediti e anticipazioni	5.481.896.151,34	0,00	200.371.821,84	5.281.210.230,00	5.387.432.886,94	94.206.636,94	0,00	0,00	5.387.432.886,94	5.281.210.230,00	5.387.432.886,94	94.206.636,94	0,00
8.3.2 - ONERI COMUNI														
802217001	IMPEGNO DELLE ANTICIPAZIONI EFFETTUATE DALLA TERORFERMA CENTRALE DELLO STATO AI SENSI DELL'ART. 18 DELLA LEGGE N. 300/2009, PER LE ANTICIPAZIONI FINANZIARIE ALLE GESTIONI PREVIDENDI DI CHI ART. 25, C. 3 E 4, LEGGE N. 48/1993 (ALL. B)	0,00	0,00	0,00	0,00	0,00	0,00	32.154.879.848,50	0,00	32.154.879.848,50	0,00	0,00	0,00	32.154.879.848,50
802217003	IMPEGNO DELLO STATO AI SENSI DELL'ART. 25, C. 3 E 4, LEGGE N. 48/1993 (ALL. B)	3.181.180.000,00	0,00	1.851.882.000,00	1.333.315.000,00	2.878.910.000,00	1.109.560.000,00	20.533.188.378,39	0,00	20.533.188.378,39	0,00	0,00	0,00	20.533.188.378,39
	Totale 8.3.2.17 - Rimborsi di anticipazioni passive	3.181.180.000,00	0,00	1.851.882.000,00	1.333.315.000,00	2.878.910.000,00	1.109.560.000,00	52.686.110.628,39	0,00	52.686.110.628,39	0,00	0,00	0,00	52.686.110.628,39
802220001	VALORI TRIBUTARI DEL TALENTO GIOVANI CAPITALI (7-EE CONTRIBUTI RELATIVI ALLE ESPERIMENTALI IMPREGIANTO E SALARIATO DELLE CASSE DI CURA, DA PER ASPETTARE ALLA CASA PENSIONI PRESSO IL MINISTERO DEL TELORICO AI SENSI DELLA LEGGE N. 48/1993 (ALL. B))	0,00	0,00	0,00	0,00	0,00	0,00	77.011,60	0,00	77.011,60	0,00	0,00	0,00	77.011,60
802220009	ESTINZIONE DI DEBITI DIVERSE *	50.000.000,00	0,00	0,00	50.000.000,00	648.751,79	-49.113.248,21	0,00	0,00	648.751,79	50.000.000,00	648.751,79	-49.113.248,21	0,00
	Totale 8.3.2.20 - Estinzioni debiti diversi	50.000.000,00	0,00	0,00	50.000.000,00	648.751,79	-49.113.248,21	0,00	0,00	648.751,79	50.000.000,00	648.751,79	-49.113.248,21	0,00
	TOTALE USCITE IN CONTO CAPITALI AL TRE STRUTTURE DI DIREZIONE GENERALE	8.732.786.151,34	0,00	1.882.251.821,84	6.850.230.230,00	8.278.180.812,79	1.147.481.782,79	82.798.194.679,90	0,00	82.798.194.679,90	6.850.230.230,00	8.278.180.812,79	1.147.481.782,79	47.891.382,79



Il Segretario

XVI LEGISLATURA — DISEGNI DI LEGGE E RELAZIONI — DOCUMENTI

Rendiconto Finanziario Gestionale 2011 - Parte R Uscite

Codice Capitolo	Demonstrazione Capitolo	Previsioni iniziali	Variazioni in aumento	Verificazioni in diminuzione	Previsioni definitive	Terza imputazione	Somme imputate	Differenza rispetto alle previsioni definitive	Iniziali	Verificazioni	Totale	Previsioni definitive	Pagamenti	Differenza rispetto alle previsioni definitive	Totale residuo al termine dell'esercizio
TITOLO IV - PARTITE DI GIRO															
4.1 - Uscite Avanzi Maturo e Partite di Giro															
04121001	64521 - Uscite Avanzi Maturo	27.854.588,19	0,00	127.241,98	28.081.830,17	26.815.135,83	18.515.135,83	18.515.135,83	4.166.704,34	0,00	4.166.704,34	27.854.588,19	26.815.135,83	-1.039.452,36	4.776.491.842,81
04121002	64522 - Uscite Avanzi Maturo	0,00	0,00	0,00	0,00	0,00	0,00	0,00	632,21	0,00	632,21	0,00	0,00	0,00	632,21
04121015	64523 - Uscite Avanzi Maturo	0,00	0,00	0,00	0,00	0,00	0,00	0,00	2.281.820,78	0,00	2.281.820,78	0,00	0,00	0,00	2.281.820,78
04121018	64524 - Uscite Avanzi Maturo	0,00	0,00	0,00	0,00	0,00	0,00	0,00	64.292,98	0,00	64.292,98	0,00	0,00	0,00	64.292,98
04121022	64525 - Uscite Avanzi Maturo	0,00	0,00	0,00	0,00	0,00	0,00	0,00	31.559,35	0,00	31.559,35	0,00	0,00	0,00	31.559,35
04121033	64526 - Uscite Avanzi Maturo	0,00	0,00	0,00	0,00	0,00	0,00	0,00	13.734,17	0,00	13.734,17	0,00	0,00	0,00	13.734,17
04121034	64527 - Uscite Avanzi Maturo	0,00	0,00	0,00	0,00	0,00	0,00	0,00	87.821.348,22	0,00	87.821.348,22	0,00	771.333.568,94	-264.712.172,24	89.870.871,87
04121035	64528 - Uscite Avanzi Maturo	0,00	0,00	0,00	0,00	0,00	0,00	0,00	21.145.880,28	0,00	21.145.880,28	0,00	582,84	582,84	21.146.297,35
04121037	64529 - Uscite Avanzi Maturo	0,00	0,00	0,00	0,00	0,00	0,00	0,00	7.050,26	0,00	7.050,26	1.897.141.251,26	1.810.978.782,07	13.435.940,81	653.418,71
04121038	64530 - Uscite Avanzi Maturo	0,00	0,00	0,00	0,00	0,00	0,00	0,00	11.829.227,94	0,00	11.829.227,94	0,00	0,00	0,00	11.829.227,94
04121039	64531 - Uscite Avanzi Maturo	0,00	0,00	0,00	0,00	0,00	0,00	0,00	38.843,20	0,00	38.843,20	612.717.881,20	607.898.102,90	-11.029.899,30	40.118,89
04121041	64532 - Uscite Avanzi Maturo	0,00	0,00	0,00	0,00	0,00	0,00	0,00	24.320.478,00	0,00	24.320.478,00	58.794.138,99	31.473.860,89	31.473.860,89	22,87
04121043	64533 - Uscite Avanzi Maturo	0,00	0,00	0,00	0,00	0,00	0,00	0,00	78.625,50	0,00	78.625,50	14.343.440,07	74.758.833,68	10.813.373,51	89.555,93
04121044	64534 - Uscite Avanzi Maturo	0,00	0,00	0,00	0,00	0,00	0,00	0,00	0,00	0,00	0,00	240.990,00	290.990,93	-39.834,97	12.938,93
04121047	64535 - Uscite Avanzi Maturo	0,00	0,00	0,00	0,00	0,00	0,00	0,00	21.782.150,82	0,00	21.782.150,82	100.000.000,00	140.742.032,30	40.742.032,30	18.827.444,81
04121048	64536 - Uscite Avanzi Maturo	0,00	0,00	0,00	0,00	0,00	0,00	0,00	18.247.971,82	0,00	18.247.971,82	0,00	0,00	0,00	18.247.971,82
04121049	64537 - Uscite Avanzi Maturo	0,00	0,00	0,00	0,00	0,00	0,00	0,00	1.084.281.348,45	0,00	1.084.281.348,45	140.000.000,00	50.896.468,93	-68.104.831,23	1.102.787.385,74
04121050	64538 - Uscite Avanzi Maturo	0,00	0,00	0,00	0,00	0,00	0,00	0,00	8.844.096.888,39	0,00	8.844.096.888,39	30.604.999.828,27	30.238.776.882,21	-365.320.006,18	6.006.268.377,48
04121051	64539 - Uscite Avanzi Maturo	0,00	0,00	0,00	0,00	0,00	0,00	0,00	8.844.096.888,39	0,00	8.844.096.888,39	30.604.999.828,27	30.238.776.882,21	-365.320.006,18	6.006.268.377,48
04121052	64540 - Uscite Avanzi Maturo	0,00	0,00	0,00	0,00	0,00	0,00	0,00	843.358.113,07	0,00	843.358.113,07	81.817.438.948,24	41.144.116.822,28	-127.849.272,54	85.917.949.217,61
04121053	64541 - Uscite Avanzi Maturo	0,00	0,00	0,00	0,00	0,00	0,00	0,00	0,00	0,00	0,00	0,00	0,00	0,00	0,00
04121054	64542 - Uscite Avanzi Maturo	0,00	0,00	0,00	0,00	0,00	0,00	0,00	0,00	0,00	0,00	0,00	0,00	0,00	0,00
04121055	64543 - Uscite Avanzi Maturo	0,00	0,00	0,00	0,00	0,00	0,00	0,00	0,00	0,00	0,00	0,00	0,00	0,00	0,00
04121056	64544 - Uscite Avanzi Maturo	0,00	0,00	0,00	0,00	0,00	0,00	0,00	0,00	0,00	0,00	0,00	0,00	0,00	0,00
04121057	64545 - Uscite Avanzi Maturo	0,00	0,00	0,00	0,00	0,00	0,00	0,00	0,00	0,00	0,00	0,00	0,00	0,00	0,00
04121058	64546 - Uscite Avanzi Maturo	0,00	0,00	0,00	0,00	0,00	0,00	0,00	0,00	0,00	0,00	0,00	0,00	0,00	0,00
04121059	64547 - Uscite Avanzi Maturo	0,00	0,00	0,00	0,00	0,00	0,00	0,00	0,00	0,00	0,00	0,00	0,00	0,00	0,00
04121060	64548 - Uscite Avanzi Maturo	0,00	0,00	0,00	0,00	0,00	0,00	0,00	0,00	0,00	0,00	0,00	0,00	0,00	0,00
04121061	64549 - Uscite Avanzi Maturo	0,00	0,00	0,00	0,00	0,00	0,00	0,00	0,00	0,00	0,00	0,00	0,00	0,00	0,00
04121062	64550 - Uscite Avanzi Maturo	0,00	0,00	0,00	0,00	0,00	0,00	0,00	0,00	0,00	0,00	0,00	0,00	0,00	0,00
04121063	64551 - Uscite Avanzi Maturo	0,00	0,00	0,00	0,00	0,00	0,00	0,00	0,00	0,00	0,00	0,00	0,00	0,00	0,00
04121064	64552 - Uscite Avanzi Maturo	0,00	0,00	0,00	0,00	0,00	0,00	0,00	0,00	0,00	0,00	0,00	0,00	0,00	0,00
04121065	64553 - Uscite Avanzi Maturo	0,00	0,00	0,00	0,00	0,00	0,00	0,00	0,00	0,00	0,00	0,00	0,00	0,00	0,00
04121066	64554 - Uscite Avanzi Maturo	0,00	0,00	0,00	0,00	0,00	0,00	0,00	0,00	0,00	0,00	0,00	0,00	0,00	0,00
04121067	64555 - Uscite Avanzi Maturo	0,00	0,00	0,00	0,00	0,00	0,00	0,00	0,00	0,00	0,00	0,00	0,00	0,00	0,00
04121068	64556 - Uscite Avanzi Maturo	0,00	0,00	0,00	0,00	0,00	0,00	0,00	0,00	0,00	0,00	0,00	0,00	0,00	0,00
04121069	64557 - Uscite Avanzi Maturo	0,00	0,00	0,00	0,00	0,00	0,00	0,00	0,00	0,00	0,00	0,00	0,00	0,00	0,00
04121070	64558 - Uscite Avanzi Maturo	0,00	0,00	0,00	0,00	0,00	0,00	0,00	0,00	0,00	0,00	0,00	0,00	0,00	0,00
04121071	64559 - Uscite Avanzi Maturo	0,00	0,00	0,00	0,00	0,00	0,00	0,00	0,00	0,00	0,00	0,00	0,00	0,00	0,00
04121072	64560 - Uscite Avanzi Maturo	0,00	0,00	0,00	0,00	0,00	0,00	0,00	0,00	0,00	0,00	0,00	0,00	0,00	0,00
04121073	64561 - Uscite Avanzi Maturo	0,00	0,00	0,00	0,00	0,00	0,00	0,00	0,00	0,00	0,00	0,00	0,00	0,00	0,00
04121074	64562 - Uscite Avanzi Maturo	0,00	0,00	0,00	0,00	0,00	0,00	0,00	0,00	0,00	0,00	0,00	0,00	0,00	0,00
04121075	64563 - Uscite Avanzi Maturo	0,00	0,00	0,00	0,00	0,00	0,00	0,00	0,00	0,00	0,00	0,00	0,00	0,00	0,00
04121076	64564 - Uscite Avanzi Maturo	0,00	0,00	0,00	0,00	0,00	0,00	0,00	0,00	0,00	0,00	0,00	0,00	0,00	0,00
04121077	64565 - Uscite Avanzi Maturo	0,00	0,00	0,00	0,00	0,00	0,00	0,00	0,00	0,00	0,00	0,00	0,00	0,00	0,00
04121078	64566 - Uscite Avanzi Maturo	0,00	0,00	0,00	0,00	0,00	0,00	0,00	0,00	0,00	0,00	0,00	0,00	0,00	0,00
04121079	64567 - Uscite Avanzi Maturo	0,00	0,00	0,00	0,00	0,00	0,00	0,00	0,00	0,00	0,00	0,00	0,00	0,00	0,00
04121080	64568 - Uscite Avanzi Maturo	0,00	0,00	0,00	0,00	0,00	0,00	0,00	0,00	0,00	0,00	0,00	0,00	0,00	0,00
04121081	64569 - Uscite Avanzi Maturo	0,00	0,00	0,00	0,00	0,00	0,00	0,00	0,00	0,00	0,00	0,00	0,00	0,00	0,00
04121082	64570 - Uscite Avanzi Maturo	0,00	0,00	0,00	0,00	0,00	0,00	0,00	0,00	0,00	0,00	0,00	0,00	0,00	0,00
04121083	64571 - Uscite Avanzi Maturo	0,00	0,00	0,00	0,00	0,00	0,00	0,00	0,00	0,00	0,00	0,00	0,00	0,00	0,00
04121084	64572 - Uscite Avanzi Maturo	0,00	0,00	0,00	0,00	0,00	0,00	0,00	0,00	0,00	0,00	0,00	0,00	0,00	0,00
04121085	64573 - Uscite Avanzi Maturo	0,00	0,00	0,00	0,00	0,00	0,00	0,00	0,00	0,00	0,00	0,00	0,00	0,00	0,00
04121086	64574 - Uscite Avanzi Maturo	0,00	0,00	0,00	0,00	0,00	0,00	0,00	0,00	0,00	0,00	0,00	0,00	0,00	0,00
04121087	64575 - Uscite Avanzi Maturo	0,00	0,00	0,00	0,00	0,00	0,00	0,00	0,00	0,00	0,00	0,00	0,00	0,00	0,00
04121088	64576 - Uscite Avanzi Maturo	0,00	0,00	0,00	0,00	0,00	0,00	0,00	0,00	0,00	0,00	0,00	0,00	0,00	0,00
04121089	64577 - Uscite Avanzi Maturo	0,00	0,00	0,00	0,00	0,00	0,00	0,00	0,00	0,00	0,00	0,00	0,00	0,00	0,00
04121090	64578 - Uscite Avanzi Maturo	0,00	0,00	0,00	0,00	0,00	0,00	0,00	0,00	0,00	0,00	0,00	0,00	0,00	0,00
04121091	64579 - Uscite Avanzi Maturo	0,00	0,00	0,00	0,00	0,00	0,00	0,00	0,00	0,00	0,00	0,00	0,00	0,00	0,00
04121092	64580 - Uscite Avanzi Maturo	0,00	0,00	0,00	0,00	0,00	0,00	0,00	0,00	0,00	0,00	0,00	0,00	0,00	0,00
04121093	64581 - Uscite Avanzi Maturo	0,00	0,00	0,00	0,00	0,00	0,00	0,00	0,00	0,00	0,00	0,00	0,00	0,00	0,00
04121094	64582 - Uscite Avanzi														

Rendiconto Finanziario Costituzionale 2011 - Parte II Uscite

Codice Capibulo	Descrittiva Capibulo	Previsioni iniziali	In aumento	Verificata in diminuzione	Previsioni definitive	Totale impegni	Differenza rispetto alle previsioni definitive	Impegni	Variazioni	Totale	Previsioni definitive	Pagamenti	Differenza rispetto alle previsioni definitive	Totale restanti al termine dell'esercizio
	Amministrazione Generale													
	Titolo I	8.233.053.734,83	147.277.249,77	177.211.111,26	8.410.338.094,40	7.809.801.868,16	-610.536.226,24	2.964.194.871,83	-46.148,00	2.964.194.871,83	6.433.658.199,84	7.333.262.244,07	-813.103.262,03	2.061.197.338,48
	Titolo IV	1.384.262.977,81	14.887.282,08	848.272,81	1.500.498.177,30	1.161.271.826,24	-339.226.351,06	2.608.132.842,48	-11.260.860,33	2.596.871.982,15	1.162.873.971,36	1.117.129.381,79	-479.742.590,36	2.017.129.391,79
	Titolo I	198.228.248.888,47	0,00	1.388.163.833,46	199.616.412.721,93	198.478.408.115,47	-1.238.004.606,46	1.811.448.816,26	0,00	1.811.448.816,26	198.338.822.817,47	198.468.650.331,26	-129.827.514,29	1.681.621.301,97
	Titolo IV	388.883.242,06	178.871,06	2.428.199,22	391.489.312,34	389.718.794,11	-1.770.520,23	18.624.991,88	0,00	18.624.991,88	319.718.286,15	389.497.813,86	-69.778.564,71	241.719.727,14
	Amministrazione Generale - Continuatione													
	Titolo I	8.132.244.182,34	624.332.338,79	1.838.468.187,37	9.594.044.508,90	8.578.379.868,33	-1.015.664.640,57	611.294.474,16	-2.297.482,34	608.996.991,82	24.932.808.319,16	16.199.214.791,69	-18.721.613,47	694.678.605,35
	Titolo II	62.860.260,00	8.381.319,00	0,00	71.241.579,00	48.878.872,45	-22.362.706,55	614.633,26	0,00	614.633,26	64.858.209,40	44.878.492,33	-19.980.717,07	2.877.885,26
	Titolo IV	8.334.837.832,46	7.428.132,29	398.871.339,48	9.161.237.104,23	8.667.077.043,23	-494.160.061,00	182.151.984,27	0,00	182.151.984,27	8.851.871.813,23	8.438.248.379,79	-413.623.433,44	117.942.204,32
	Amministrazione Generale - Continuatione													
	Titolo I	7.948.814.424,07	8.818.139,27	119.844.148,53	8.076.596.711,87	7.878.817.714,40	-197.779.000,47	216.174.403,11	-4.513.313,84	211.661.089,27	1.609.813.741,81	1.831.214.814,34	-221.351.072,53	148.448.613,27
	Titolo II	484.191.379,00	31.031,00	0,00	484.222.410,00	281.188.812,31	-203.033.600,69	39.273.862,81	-2.943.381,88	36.330.480,93	484.182.328,92	281.238.675,11	-192.943.653,81	34.166.699,08
	Titolo IV	138.878.883,00	0,00	129.878,00	139.008.761,00	139.478.167,87	-469.386,87	3.818.432,06	0,00	3.818.432,06	134.660.387,86	135.232.338,24	-571.850,38	1.897.644,27
	Amministrazione Generale - Continuatione													
	Titolo I	1.313.843.248,74	108.497.164,21	84.183.384,83	1.506.523.797,78	1.379.523.518,27	-126.999.279,51	1.608.775.411,57	-278.338.872,48	1.330.436.539,09	3.742.812.243,23	1.844.894.263,26	-198.518.279,97	83.641.263,26
	Titolo II	233.897.260,00	71.104.960,00	0,00	304.999.220,00	119.891.260,76	-185.107.959,24	469.438.379,26	-3.948.437,76	415.489.941,50	343.108.999,06	177.864.897,64	-167.625.043,86	619.484.937,64
	Titolo IV	138.878.883,00	0,00	129.878,00	139.008.761,00	139.478.167,87	-469.386,87	3.818.432,06	0,00	3.818.432,06	134.660.387,86	135.232.338,24	-571.850,38	1.897.644,27
	Amministrazione Generale - Continuatione													
	Titolo I	7.137.214.210,46	81.841.718,42	1.994.078.180,97	8.213.032.109,85	6.881.831.794,23	-1.331.199.315,62	6.338.434.183,97	-719.772,06	6.337.664.411,91	18.157.232.281,27	8.827.868.266,78	-12.814.616,37	4.118.848.214,41
	Titolo II	8.732.198.181,94	0,00	1.842.313.811,94	10.574.512.000,00	8.028.190.511,79	-2.556.320.488,21	82.708.194.039,86	0,00	82.708.194.039,86	8.341.218.239,86	8.338.310.812,79	-2.907.427,07	83.548.648.939,86
	Titolo IV	38.248.428.724,00	181.642.843,00	118.871.431,00	38.548.942.998,00	38.268.654.346,40	-280.288.651,60	8.868.298.888,00	-101.184.878,21	8.767.109.920,79	38.363.868.239,27	38.238.478.443,21	-125.389.795,96	4.306.263.371,48



Il Segretario

Rendiconto Finanziario Gestionale 2011 - Parte II Uscite

Codice Capibulo	Denominazione Capibulo	Verificazioni		Somme impegnate		Gestione dei residui		Gestione di cassa		Totale residui al termine dell'esercizio	
		In aumento	In diminuzione	Totali impegni	Differenza rispetto alle previsioni definitive	Iniziali	Variazioni	Totali	Previsioni definitive		Previsioni definitive
	Totale I	244.471.274,164,33	6.482.132,864,80	238.989.141,299,53	227.273.292,808,14	-2.716.849,481,64	11.092.846,844,14	10.716.467,812,74	237.896.617,298,71	-2.787.807,228,72	10.888.545,023,17
	Totale II	9.478.438.348,94	1.381.213,278,80	7.738.225,069,14	8.477.209.833,39	738.984,764,25	63.238.722,846,13	8.137.124,342,40	8.892.708,323,80	-754.583,481,40	98.209.217,268,40
	Totale III	37.838.316,829,28	534.874,096,40	37.303.442,732,88	37.281.331.842,40	-132.111,109,52	8.308.372,167,10	8.497.201.268,97	37.717.846,129,12	-416.644,860,15	8.432.182.108,28
	Totale uscite - UPB 1 "D.C. Entrate"	8.478.209,483,44	177.838,093,81	8.300.371,389,63	8.093.973.940,27	-306.407,449,36	8.833.326,244,41	8.481.848,899,22	8.800.419.488,00	-318.577,688,78	8.523.178.853,17
	Totale uscite - UPB 2 "D.C. Pensioni"	198.988.932,898,47	1.395.872,710,21	197.593.060,188,26	198.846.289.842,76	-1.253.229,654,50	1.080.272,818,18	1.090.272,818,18	198.504.097.797,44	-1.892.438,020,72	1.992.264.878,78
	Totale uscite - UPB 3 "D.C. Prestazioni a sostegno del reddito"	888.408.689,88	2.536.118,898,22	313.292.571,000,66	30.868.978.432,28	-612.787,243,62	794.043,609,74	791.777,224,87	31.241.064,648,20	-469.816,478,30	788.904,378,90
	Totale uscite - UPB 4 "D.C. Risorse Umanitarie"	2.897.481,808,97	184.098,932,12	2.713.382,876,85	2.274.185.781,48	-439.197,095,37	289.801,712,74	292.008,077,12	2.182.867,831,70	-530.514,045,17	292.284.008,19
	Totale uscite - UPB 5 "D.C. Risorse Strutturali"	2.917.892,068,24	84.163,894,80	2.833.728,173,44	1.816.613.897,87	-1.022.885,724,43	1.499.959.978,20	1.218.817.224,26	1.822.288,842,21	-116.531,066,65	1.312.287.177,61
	Totale uscite - UPB 6 "D.C. Altre strutture di Direzione Generale"	46.268.899,068,40	3.886,162,413,61	42.382.736,654,79	43.248.078.064,98	865.341,409,19	63.612.821.242,04	63.612.821.242,04	41.148.118.272,78	124.703,978,26	64.837.530,220,30
	TOTALE USCITE	291.872.138,644,83	7.468,916,611,20	284.403,228,036,63	283.131.634.483,08	-1.271,693,552,55	7.724,343,378,27	7.248,481,838,40	283.238.683.744,42	-3.486,013,107,00	74.328.432.674,02

CONSUNTIVO 2011

CONTO ECONOMICO

Ufficio di Segreteria
degli Organi Collegiali
Per copia conforme all'originale
Il Dirigente



Il Segretario

CONSUNTIVO ECONOMICO GENERALE

Codice conto	Denominazione conto	2011	2010
A	VALORE DELLA PRODUZIONE		
	ENTRATE ACCERTATE NELL'ESERCIZIO		
	Aliquote contributive a carico dei datori di lavoro e/o degli iscritti	150.086.934.887,68	146.895.921.087,46
	Quote di partecipazione degli iscritti all'onere di specifiche gestioni	736.849.983,90	751.387.509,57
	Poste correttive e compensative di entrate correnti per proventi e corrispettivi derivanti dalla vendita di beni e/o prestazione di servizi	-7.839.166.747,27	-8.102.968.692,49
	RETTIFICA DELLE ENTRATE ACCERTATE NELL'ESERCIZIO CON I MOVIMENTI DEI RATEI E DEI RISCONTI		
	Contributi a carico dei datori di lavoro e/o degli iscritti (Ratei attivi iniziali)	-20.923.894.117,90	-20.369.869.486,04
	Contributi a carico dei datori di lavoro e/o degli iscritti (Ratei attivi finali)	21.787.353.568,05	20.923.894.117,90
	Contributi a carico dei datori di lavoro e/o degli iscritti (Risconti passivi iniziali)	16.279.349,78	8.468.170,94
	Contributi a carico dei datori di lavoro e/o degli iscritti (risconti passivi finali)	-12.688.270,79	-16.279.349,78
	Totale proventi e corrispettivi per la produzione delle prestazioni e/o servizi	143.851.688.653,45	140.030.553.357,56
	ENTRATE ACCERTATE NELL'ESERCIZIO		
	Trasferimenti da parte dello Stato	83.901.822.967,62	84.144.716.752,17
	Trasferimenti da parte delle Regioni	1.664.382,06	2.399.919,61
	Trasferimenti da parte di altri Enti del settore pubblico	595.979.412,82	676.623.711,45
	Entrate derivanti dalla vendita di beni e dalla prestazione di servizi	57.639.665,44	65.627.911,88
	Entrate non classificabili in altre voci	677.770.839,50	707.086.945,80
	Poste correttive e compensative di entrate correnti per altri ricavi e proventi	-20.870.681,21	-525.363.187,30

CONSUNTIVO ECONOMICO GENERALE

Codice conto	Denominazione conto	2011	2010
	RETTIFICA DELLE ENTRATE ACCERTATE NELL'ESERCIZIO CON I MOVIMENTI DEI RATEI E DEI RISCONTI		
	Trasferimenti da parte dello Stato (Ratei attivi iniziali)	0,00	-26.578.158,60
	Entrate non classificabili in altre voci (Ratei attivi finali)	62.001.295,54	37.985.015,48
	Entrate non classificabili in altre voci (Ratei attivi iniziali)	-37.985.015,48	-68.306.637,26
	<i>Totale altri ricavi e proventi</i>	85.238.022.866,89	85.014.172.275,23
	TOTALE VALORE DELLA PRODUZIONE (A)	229.089.691.620,34	226.044.726.832,79
6	COSTO DELLA PRODUZIONE		
	SPESE IMPEGNATE NELL'ESERCIZIO		
	Spese per prestazioni	-219.629.314.422,63	-215.533.182.136,14
	Poste correttive e compensative di spese correnti per prestazioni istituzionali	2.636.105.774,22	2.714.977.496,90
	RETTIFICA DELLE SPESE IMPEGNATE NELL'ESERCIZIO CON I MOVIMENTI DEI RATEI, DEI RISCONTI E DELLE RIMANENZE		
	Spese per prestazioni istituzionali (Ratei passivi iniziali)	5.654.655.435,39	4.907.926.344,70
	Spese per prestazioni istituzionali (Ratei passivi finali)	-5.182.004.445,81	-5.654.655.435,39
	Oneri sospesi per prestazioni istituzionali in attesa della definizione dei corrispettivi valori di copertura (rimanenze attive iniziali)	-218.205.709,76	-206.154.404,23
	Oneri sospesi per prestazioni istituzionali in attesa della definizione dei corrispettivi valori di copertura (rimanenze attive finali)	229.782.366,76	218.205.709,76
	Oneri pluriennali per liquidazione in conto capitale delle prestazioni pensionistiche del Fondo di previdenza del personale a rapporto d'impiego (quota dell'anno)	-2.081.321,00	-2.081.321,00
	<i>Totale prestazioni istituzionali</i>	-217.511.062.322,83	-213.554.943.745,40



Il Segretario

CONSUNTIVO ECONOMICO GENERALE

Codice conto	Denominazione conto	2011	2010
	SPESE IMPEGNATE NELL'ESERCIZIO		
	Spese per gli Organi dell'Ente	-3.050.341,55	-3.930.980,21
	Spese per acquisto di beni di consumo e di servizi	-1.446.484.320,12	-1.399.957.008,91
	Poste correttive e compensative di spese correnti per acquisto beni di consumo e servizi	19.665.393,65	9.184.280,10
	RETTIFICA DELLE SPESE IMPEGNATE NELL'ESERCIZIO CON I MOVIMENTI DEI RATEI E DEI RISCONTI		
	Spese per acquisto di beni di consumo e di servizi	-5.806,52	-4.310,93
	Spese per acquisto di beni di consumo e di servizi (Risconti attivi finali)	6.542,34	5.806,52
	Totale spese per acquisto beni di consumo e servizi	-1.429.868.532,20	-1.394.702.213,43
	SPESE IMPEGNATE NELL'ESERCIZIO		
	Oneri per il personale in attività di servizio	-1.561.049.155,91	-1.609.170.558,10
	Oneri per il personale in quiescenza	-331.466.125,78	-303.203.014,17
	Poste correttive e compensative di spese correnti per il personale	23.559.846,37	24.557.094,88
	ASSEGNAZIONI A FONDI E ACCANTONAMENTI VARI		
	Assegnazione al Fondo TFR a favore del personale dell'Istituto	-6.721.530,24	-6.550.714,30
	Assegnazione Fondo di garanzia per il trattamento di quiescenza del personale	-19.447.408,09	-219.240.558,36
	Trattamento quiescenza personale cessato dal servizio	-96.181.904,85	-157.699.715,93
	Trattamento di fine rapporto al personale cessato dal servizio	-1.193.768,43	-1.037.926,30
	PRELIEVI DA FONDI E ACCANTONAMENTI VARI		
	Prelievo dal Fondo di garanzia per il trattamento di quiescenza del personale	96.181.904,85	157.699.715,93
	Prelievo dal Fondo trattamento di fine rapporto del personale dell'Istituto	1.193.768,43	1.037.926,30
	Totale costi per il personale	-1.915.124.373,65	-2.113.607.750,04

CONSUNTIVO ECONOMICO GENERALE

Codice conto	Denominazione conto	2011	2010
B.10.A			
	AMMORTAMENTI IMMOBILIZZAZIONI IMMATERIALI		
	QUOTE DI AMMORTAMENTO DELL'ESERCIZIO		
	Ammortamento programmi per procedure automatizzate	-77.222.657,73	-74.715.273,41
	Ammortamento di altri costi pluriennali	-20.510.950,65	-17.391.798,75
B.10.B	AMMORTAMENTI IMMOBILIZZAZIONI MATERIALI		
	QUOTE DI AMMORTAMENTO DELL'ESERCIZIO		
	Ammortamento immobili	-26.879.778,44	-25.981.026,94
	Ammortamento mobili, arredi, macchine, apparecchiature varie degli uffici	-4.116.473,22	-4.760.301,68
	Ammortamento mobili, arredi, macchine delle Istituzioni sanitarie (Casa di riposo di Camogli)	-7.420,52	-8.591,68
	Ammortamento macchine e attrezzature per elaborazione automatica dei dati	-18.509.166,70	-17.831.260,40
B.10.D	SVALUTAZIONE DEI CREDITI COMPRESI NELL'ATTIVO CIRCOLANTE		
	ASSEGNAZIONI A FONDI E ACCANTONAMENTI VARI		
	Svalutazione crediti contributivi	-4.408.664.855,81	-5.584.718.632,99
	Svalutazione crediti per prestazioni da recuperare	-318.104.412,89	-362.190.843,84
	Totale ammortamenti e svalutazioni	-4.874.015.714,16	-6.087.597.789,69
ASSEGNAZIONI A FONDI E ACCANTONAMENTI VARI			
	Assegnazione al Fondo oscillazione titoli	-961.585,37	-1.098.856,05
	Totale accantonamenti ai fondi per rischi	-961.585,37	-1.098.856,05



Il Segretario

CONSUNTIVO ECONOMICO GENERALE

Codice conto	Denominazione conto	2011	2010
QUOTE DI ACCANTONAMENTO DELL'ESERCIZIO			
	Assegnazione al Fondo educazione orfani del personale dell'Istituto	-1.702.835,24	-1.446.200,37
	Assegnazione ad altri fondi	-781.165,87	-733.823,27
	Assegnazioni e prelievi da riserve tecniche e fondi per la copertura di oneri futuri	409.932.378,42	1.038.626.655,88
	Totale accantonamenti ai fondi per oneri	407.448.377,31	1.036.446.632,24
SPESE IMPEGNATE NELL'ESERCIZIO			
	Trasferimenti passivi	-5.941.219.771,29	-6.059.947.256,44
	Oneri tributari	-13.675.731,51	-11.032.843,15
	Spese non classificabili in altre voci	-298.124.334,57	-304.853.858,74
	Poste correttive e compensative di altre spese correnti	7.589.511,63	6.520.874,65
	Oneri per canone d'uso di immobili strumentali di proprietà	-4.620.445,71	-3.916.750,64
	Oneri per canone d'uso di locali adibiti a cral	-284.051,00	-284.051,00
	ASSEGNAZIONI A FONDI E ACCANTONAMENTI VARI		
	Assegnazione Fondo premio di operosità medici con incarico a capitolato	-4.256,26	-4.256,47
	Assegnazione Fondo liquidazione fine rapporto portieri e pulitori stabili da reddito	-126.207,08	-133.271,08
	Trattamento fine rapporto portieri e pulitori stabili da reddito	-115.904,06	-120.955,59
	PRELIEVI DA FONDI E ACCANTONAMENTI VARI		
	Prelievo dal Fondo liquidazione fine rapporto portieri e pulitori stabili da reddito	166.577,72	553.473,80

CONSUNTIVO ECONOMICO GENERALE

Codice conto	Denominazione conto	2011	2010
	RETTIFICA DELLE SPESE IMPEGNATE NELL'ESERCIZIO CON I MOVIMENTI DEI RATEI E DEI RISCONTI		
	Trasferimenti passivi (Ratei passivi iniziali)	14.218,80	18.796,47
	Trasferimenti passivi (Ratei passivi finali)	-5.171,56	-14.218,90
	Totale oneri diversi di gestione	-6.250.425.564,89	-6.373.214.316,99
	TOTALE COSTO DELLA PRODUZIONE (B)	-231.574.009.716,79	-225.488.718.039,36
	DIFFERENZA TRA VALORI E COSTI DELLA PRODUZIONE (A - B)	-2.484.318.195,45	-3.443.992.406,57
C	PROVENTI E ONERI FINANZIARI		
	ENTRATE ACCERTATE NELL'ESERCIZIO		
	Redditi e proventi patrimoniali	62.187.688,26	62.045.680,46
	Proventi per canone d'uso di immobili strumentali di proprietà	4.620.445,71	3.916.750,04
	Proventi per canone d'uso dei locali adibiti a cral	284.051,00	284.051,00
	RETTIFICA DELLE ENTRATE ACCERTATE NELL'ESERCIZIO CON I MOVIMENTI DEI RATEI E DEI RISCONTI		
	Redditi e proventi patrimoniali (Ratei attivi iniziali)	-4.353,47	-3.217.943,33
	Redditi e proventi patrimoniali (Ratei attivi finali)	115.063,00	4.353,47
	Redditi e proventi patrimoniali (Risconti passivi iniziali)	0,00	1.722,39
	Redditi e proventi patrimoniali (Risconti passivi finali)	-1.722,39	0,00
	Totale altri proventi finanziari	87.201.172,11	63.034.814,63
	SPESE IMPEGNATE NELL'ESERCIZIO		
	Oneri finanziari	-43.759.672,87	-44.097.574,91
	Totale interessi passivi ed altri oneri finanziari	-43.759.672,87	-44.097.574,91
	TOTALE PROVENTI E ONERI FINANZIARI (C)	23.441.499,24	18.937.239,72



Il Segretario

CONSUNTIVO ECONOMICO GENERALE

Codice conto	Denominazione conto	2011	2010
D	RETTIFICHE DI VALORE DI ATTIVITÀ FINANZIARIE		
	SVALUTAZIONI DELL'ESERCIZIO		
	Inesigibilità di crediti	-774.292,16	-475.342,31
	Svalutazioni titoli	-7.563.654,86	-11.509.909,60
	Prelievo dal fondo oscillazione titoli a copertura della svalutazione	961.565,37	8.422.928,58
	Svalutazione di crediti bancari e finanziari	-12.897.001,20	-906.964,90
	Totale svalutazioni di attività finanziarie	-20.273.362,87	-4.469.288,23
	TOTALE RETTIFICHE DI VALORE DI ATTIVITÀ FINANZIARIE (D)	-20.273.362,87	-4.469.288,23
E	PROVENTE ONERI STRAORDINARI		
	PROVENTI STRAORDINARI DELL'ESERCIZIO		
	Plusvalore da alienazione immobili (di proprietà delle gestioni)	3.301.414,97	666.740,94
	Insussistenza di debiti diversi	0,00	133.086,45
	Eccedenza del Fondo ammortamento immobili	92.251,77	239.452,42
	Eccedenza del fondo svalutazione crediti contributivi	16.580.007,25	7.851.566,82
	Eccedenza del fondo svalutazione crediti per prestazioni da recuperare	1.704.753,16	554.423,42
	Acquisizione immobili per eredità	87.020,00	0,00
	Totale proventi straordinari	21.765.447,15	9.445.302,05
	ONERI STRAORDINARI DELL'ESERCIZIO		
	Perdita sui valori mobiliari e immobiliari	-486.287,22	-24.418.631,38
	Oneri straordinari derivanti da ammortamento beni mobili relativo a precedenti esercizi.	0,00	-228.951.045,35
	Totale oneri straordinari	-486.287,22	-253.369.676,73

CONSUNTIVO ECONOMICO GENERALE

Codice conto	Denominazione conto	2011	2010
	SOPRAVVENIENZE ATTIVE ED INSUSSISTENZE DEL PASSIVO DERIVANTI DALLA GESTIONE DEI RESIDUI		
	Riaccertamento di residui attivi	231.219,04	165.139.870,37
	Eliminazione residui passivi	287.179.931,40	2.134.401.519,04
	Presunta insussistenza di residui passivi	49.611.989,13	153.271.004,22
	Totale sopravvenienze attive ed insussistenze del passivo derivanti dalla gestione dei residui	337.022.139,57	2.452.812.393,63
	SOPRAVVENIENZE PASSIVE ED INSUSSISTENZE DELL'ATTIVO DERIVANTI DALLA GESTIONE DEI RESIDUI		
	Prelievo dal Fondo svalutazione crediti contributivi	668.230.682,58	1.468.168.952,31
	Prelievo dal Fondo svalutazione crediti per prestazioni da recuperare	172.626.056,81	296.668.683,70
	Eliminazione residui attivi	-853.398.382,30	-1.784.265.908,75
	Totale sopravvenienze passive ed insussistenze dell'attivo derivanti dalla gestione dei residui	-12.541.642,91	-19.428.272,74
	TOTALE PROVENTI E ONERI STRAORDINARI (E)	345.769.866,59	2.189.469.746,21
	RISULTATO PRIMA DELLE IMPOSTE (A - B ± C ± D ± E)	-2.136.390.402,49	-1.240.064.708,87
	SPESE IMPEGNATE NELL'ESERCIZIO		
	Imposte dell'esercizio	-125.111.501,43	-136.703.468,58
	ASSEGNAZIONI AL FONDO IMPOSTE		
	Assegnazione al Fondo imposte	-25.125.111,61	-27.977.587,54



Il Segretario

CONSUNTIVO ECONOMICO GENERALE

Codice conto	Denominazione conto	2011	2010
	PRELIEVI DAL FONDO IMPOSTE		
	Prelevi dal Fondo imposte	24.666.204,12	32.501.162,75
	<i>Totale imposte dell'esercizio</i>	<i>-125.571.408,92</i>	<i>-134.179.893,37</i>
	RISULTATO D'ESERCIZIO	-2.260.981.811,41	-1.374.244.602,24
ASSIGNAZIONI E PRELIEVI DA RISERVE LEGALI			
	ASSEGNAZIONI E PRELIEVI DA RISERVE LEGALI		
	Prelevi da riserve legali	345.678,00	427.038,00
	Assegnazione alle riserve legali	-2.796.358.805,14	-2.745.900.183,36
	<i>Totale assegnazioni e prelievi da riserve legali</i>	<i>-2.795.010.927,14</i>	<i>-2.745.473.145,36</i>
	AVANZO/DISAVANZO ECONOMICO	-5.056.972.738,55	-4.119.717.747,60

CONSUNTIVO 2011

QUADRO DI RICLASSIFICAZIONE DEI RISULTATI ECONOMICI



Ufficio di Segreteria
degli Organi Collegiali
Per copia conforme all'originale
Il Direttore

Il Segretario

QUADRO DI RICLASSIFICAZIONE DEI RISULTATI ECONOMICI

Aggregati	Rendiconto 2011	Rendiconto 2010	Rend. 2011/Rend. 2010	
			var. assol.	var. %
VALORE DELLA PRODUZIONE "TIPICA"				
Consumi di materie prime e servizi esterni	143.851.668.653,45	140.030.553.357,56	3.821.115.296	2,7
	-218.940.930.855,03	-214.949.645.958,83	-3.991.284.896	1,9
VALORE AGGIUNTO				
Costo del lavoro	-75.089.262.201,58	-74.919.092.601,27	-170.169.600	0,2
	-1.915.124.373,65	-2.113.607.750,04	198.483.376	-9,4
MARGINE OPERATIVO LORDO				
Ammortamenti	-77.004.386.575,23	-77.032.700.351,31	28.313.776	0,0
	-147.246.445,46	-140.688.312,86	-6.558.133	4,7
Stanziamenti a Fondo rischi e oneri	-4.320.282.476,76	-4.911.561.700,64	591.279.224	-12,0
Saldo proventi e oneri diversi	78.987.597.302,00	78.640.957.958,24	346.639.344	0,4
	-2.484.318.195,45	-3.443.992.406,57	959.674.211	-27,9
RISULTATO OPERATIVO				
Proventi e oneri finanziari	23.441.499,24	18.937.239,72	4.504.260	23,8
Rettifiche di valore di attività finanziarie	-20.273.362,87	-4.469.288,23	-15.804.075	353,6
	-2.481.150.059,08	-3.429.524.455,08	948.374.396	-27,7
RISULTATO ANTE COMPONENTI STRAORD. E IMPOSTE				
Proventi ed oneri straordinari	345.759.656,59	2.189.459.746,21	-1.843.700.090	-84,2
	-2.135.390.402,49	-1.240.064.708,87	-895.325.694	72,2
RISULTATO PRIMA DELLE IMPOSTE				
Imposte di esercizio	-125.571.408,92	-134.179.893,37	8.608.484	-6,4
	-2.260.961.811,41	-1.374.244.602,24	-886.717.209	64,5
RISULTATO DI ESERCIZIO				
Assegnazione e prelievi da riserve legali	-2.796.010.927,14	-2.745.473.145,36	-50.537.782	1,8
	-5.056.972.738,55	-4.119.717.747,60	-937.254.991	22,8
AVANZO/PAREGGIO/DISAVANZO ECONOMICO				

CONSUNTIVO 2011

STATO PATRIMONIALE

Il Segretario

Ufficio di Segreteria
degli Organi Collegiali
Per copia conforme all'originale
Il Direttore



STATO PATRIMONIALE GENERALE		
ATTIVITA'		
Codice conto	Denominazione conto	Consistenza al 31/12/2010
B	IMMOBILIZZAZIONI	
I	Immobilizzazioni immateriali	
4	Concessioni, licenze, marchi e diritti simili	632.260,06
	Licenze d'uso (costi d'ingresso)	790.325,08
6	Immobilizzazioni in corso e acconti	
	Costi pluriennali diversi da sostenere e relativi acconti	98.269.775,32
8	Manutenzioni straordinarie e migliorie su beni di terzi	
	Spese di adattamento degli stabili strumentali di terzi	24.243.509,40
9	Altre	
	Oneri per liquidazione in capitale di prestazioni pensionistiche del Fondo di previdenza del personale a rapporto d'impiego	17.247.118,19
	TOTALE	140.650.727,99
II	Immobilizzazioni Materiali	
1	Terreni e fabbricati	
	Immobili da reddito	1.359.593.481,56
	Immobili strumentali	135.414.535,21
	Immobili destinati a istituzioni sanitarie (Casa di riposo di Camogli)	21.863,87
	Fondo ammortamento immobili	-127.125.780,60
	Immobile ex ipost destinato e pensionato/studentato presso l'Hotel Diamond	2.261.005,82
2	Impianti e macchinari	
	Mobili, arredi, macchine e attrezzi (Casa di riposo di Camogli)	451.210,78
	Mobili e macchinari degli uffici amministrativi	1.592.472.169,19

STATO PATRIMONIALE GENERALE			
ATTIVITA'			
Codice conto	Denominazione conto	Consistenza al 31/12/2011	Consistenza al 31/12/2010
	Fondo ammortamento mobili, macchine, arredi e apparecchiature degli uffici	-1.414.669,944,07	-1.314.821.646,42
	Fondo ammortamento mobili, macchine, arredi e apparecchiature delle istituzioni sanitarie	-41.252,52	-33.832,00
5	Immobilizzazioni in corso ed accordi		
	Costruzioni in corso	14.000,00	14.000,00
	Mobili, macchine, arredi ed apparecchiature delle istituzioni sanitarie in corso di acquisizione	71.555,51	71.555,51
	Mobili, macchine, arredi ed apparecchiature degli uffici in corso di acquisizione	87.455.613,18	87.711.404,53
6	Dritti reali di godimento		
	Usufrutto immobili da reddito	15.042,33	15.042,33
7	Altri beni		
	Manutenzione straordinaria degli stabili da reddito	286.610,28	333.885,20
	Manutenzione straordinaria e spese di adattamento degli stabili strumentali di proprietà (uffici e istituzioni sanitarie)	99.428.072,93	93.280.777,97
	TOTALE	1.790.668.824,25	1.840.525.719,66
III	Immobilizzazioni Finanziarie		
1	Partecipazioni in:		
1e	altri enti		
	Partecipazioni	7.746,86	28.405,13
	Titoli azionari	95.178.003,44	102.741.668,32
	Impieghi mobiliari da perfezionare	2.765.626,69	2.765.626,69
2	Crediti		
2c	verso lo Stato ed altri soggetti pubblici		
	Anticipi d'imposta ai sensi dell'art. 2 DL 79/1997 convertito nella Legge 140/1997	0,00	399.996,31



Il Segretario

STATO PATRIMONIALE GENERALE			
ATTIVITA'			
Codice conto	Denominazione conto	Consistenza al 31/12/2011	Consistenza al 31/12/2010
	Credito verso Ierario per versamenti di ritenute Ipef non dovuti	1.178.227.702,70	1.049.257.660,70
	Fondo svalutazione crediti verso Ierario per versamenti di ritenute Ipef non dovuti	-98.031.905,27	-85.134.904,07
	Fondi presso la Tesoreria provinciale dello Stato ai sensi dell'art. 1, comma 1223, della legge n. 286/2006 e del D.P.C.M. del 23 maggio 2007	22.104.453,86	20.808.718,74
2d	verso altri		
	Mutui ad enti ed istituti vari	1.869.180,56	2.800.747,52
	Mutui ipotecari al personale art. 37, Regolamento del Fondo di previdenza	3.042.375,69	3.467.795,35
	Mutui ipotecari al personale art. 59 DPR 509/1979	761.354.855,70	723.872.631,69
	Prestiti al personale art. 59 DPR n. 509/1979	372.129.389,37	383.414.146,12
	Prestiti al personale concessi dal Fondo di previdenza del soppresso SCAU	131.620,06	131.620,06
	Mutui ad enti ed istituzioni varie da perfezionare	8.322,21	8.322,21
	Mutui ipotecari al personale art. 59 DPR n. 509/1979 da perfezionare	35.194.582,20	35.330.738,38
	Prestiti al personale art. 59 DPR n. 509/1979 da perfezionare	2.563.506,92	2.649.262,96
	Anticipazioni ai sensi della L. 287/82	41.908.478,01	39.503.854,15
	Prestiti concessi agli iscritti della gestione Mutualità	1.419.684,69	1.852.812,58
	Prestiti concessi dal Fondo credito al personale dipendente da Poste italiane s.p.a. e società del gruppo	178.051.557,57	190.570.323,16
	Prestiti concessi agli iscritti della gestione Mutualità	94.087,26	0,00
	Prestiti del Fondo credito da perfezionare	1.885.660,26	68.200,40
3	Altri titoli		
	Titoli emessi o garantiti dallo Stato e assimilati	18.401.059,48	25.401.059,48
	Strumenti finanziari emessi da Equitalia S.p.A art.7 commi 3 e 16, dello Statuto sociale di Equitalia S.p.A	10.951.500,00	1.543.500,00

STATO PATRIMONIALE GENERALE			
ATTIVITA'			
Codice conto	Denominazione conto	Consistenza al 31/12/2011	Consistenza al 31/12/2010
	impieghi in titoli diversi	24.354.833,82	24.354.833,82
4	Crediti finanziari diversi		
	Depositi cauzionali	701.718,18	754.933,46
	Depositi delle regioni per ferrogazione di prestazioni per loro conto	8.685.679,57	8.685.679,52
	Anticipazioni agli uffici comunali per erogazione indennità DS	128.206,10	128.206,10
	Crediti diversi	210.988.589,26	211.792.025,68
	Fondo presunta insussistenza crediti verso EE.OO Legge n. 303/74	-203.104,44	-203.104,44
	TOTALE	2.873.923.180,76	2.746.896.780,02
	TOTALE IMMOBILIZZAZIONI	4.809.322.120,53	4.727.972.227,67
C	ATTIVO CIRCOLANTE		
I	Rimanenze		
1	Materie prime, sussidiarie e di consumo		
	Materie prime, viveri e materiali di consumo (Casa di riposo di Carnogli)	6.542,34	5.808,52
6	Prestazioni in attesa di copertura		
	Oneri sospesi per prestazioni istituzionali in attesa della definizione dei corrispettivi valori di copertura	229.782.366,76	218.205.709,76
	TOTALE	229.788.909,10	218.211.516,28
II	Residui attivi		
1	Crediti verso utenti, clienti, ecc.		
	Crediti per entrate derivanti dalla vendita di beni e dalla prestazione di servizi	211.026.807,97	193.963.820,22
2	Crediti verso iscritti, soci e terzi		
	Crediti per aliquote contributive a carico dei datori di lavoro e/o degli iscritti	66.323.832.923,22	61.078.131.947,83



Il Segretario

STATO PATRIMONIALE GENERALE			
ATTIVITA'			
Codice conto	Denominazione conto	Consistenza al 31/12/2011	Consistenza al 31/12/2010
	Crediti per quote di partecipazione degli iscritti all'onere di specifiche gestioni	338.419,59	338.419,59
	Fondo svalutazione crediti contributivi	-30.529.639,098,40	-26.805.764.930,42
	Crediti per poste correttive e compensativa di spese correnti	4.076.319.188,88	3.731.274.731,13
	Fondo svalutazione crediti per prestazioni da recuperare	-1.775.641.263,08	-1.631.867.660,14
	Crediti verso iscritti soci e terzi per entrate non classificabili in altre voci	1.950.776.148,31	1.909.272.693,75
	Crediti per alienazione di immobili e diritti reali	33.638.118,76	37.253.818,78
	Crediti per contributi riscossi per conto di altri Enti	1.671.486.172,99	1.617.285.791,69
4	Crediti verso lo Stato ed altri soggetti pubblici		
	Crediti per trasferimenti da parte dello Stato	30.913.881.891,13	28.714.166.818,09
	Crediti per trasferimenti da parte delle Regioni	661.085.088,39	756.597.754,58
	Crediti per trasferimenti da parte di altri Enti del settore pubblico	4.459.808.950,39	4.273.560.734,75
	Crediti verso lo Stato e altri Enti per entrate aventi natura di partite di giro	531.031.873,92	338.874.668,71
5	Crediti verso altri		
	Crediti per redditi e proventi patrimoniali	97.719.760,09	97.292.664,97
	Fondo svalutazione crediti verso locatari di immobili da reddito	-9.175.735,09	-9.175.735,09
	Crediti verso altri per entrate non classificabili in altre voci	6.112.205,14	1.992.682,56
	Crediti per altre riscossioni	5.885.682,50	6.008.116,91
	Crediti per altre entrate aventi natura di partite di giro	12.825.771,76	12.721.909,24
	TOTALE	78.644.210.808,49	74.321.906.238,13
IV	Disponibilità liquide		
1	Depositi bancari e postali		
	Banche	672.449.942,82	863.286.694,45

STATO PATRIMONIALE GENERALE			
ATTIVITA'			
Codice conto	Denominazione conto	Consistenza al 31/12/2011	Consistenza al 31/12/2010
	Conti correnti postali	4.839.302.919,41	4.745.003.618,60
	Disponibilità varie	582.188,67	633.462,54
	Fondi in giro	25.145.842,00	35.032.804,38
4	Depositi presso la Tesoreria dello Stato		
	Tesoreria	18.104.149.016,07	23.842.509.338,58
	TOTALE	24.841.639.709,07	29.506.464.918,55
	TOTALE ATTIVO CIRCOLANTE	103.515.939.426,86	104.046.582.672,96
D	RATEI E RISCONTI		
I	Ratei e Risconti		
1	Ratei attivi		
	Ratei attivi	21.849.469.926,59	20.961.883.486,85
	TOTALE	21.849.469.926,59	20.961.883.486,85
	TOTALE RATEI E RISCONTI	21.849.469.926,59	20.961.883.486,85
	TOTALE ATTIVO	130.174.431.473,78	129.736.438.367,48



Il Segretario

STATO PATRIMONIALE GENERALE			
PASSIVITA'			
Codice conto	Denominazione conto	Consistenza al 31/12/2011	Consistenza al 31/12/2010
A	PATRIMONIO NETTO		
II	Riserve obbligatorie e derivanti da legge		
1	Riserve obbligatorie e derivanti da legge	52.848.332.711,01	50.052.321.783,87
	Riserve obbligatorie		60.052.321.783,87
	TOTALE		
VIII	Avanzi (Disavanzi) economici portati a nuovo		
1	Avanzi (Disavanzi) economici portati a nuovo	-6.484.128.200,56	-2.374.408.452,96
	Disavanzo economico esercizi precedenti	-6.484.128.200,56	-2.374.408.452,96
	TOTALE		
IX	Avanzo (Disavanzo) economico d'esercizio		
1	Avanzo (Disavanzo) economico d'esercizio	-5.058.972.738,55	-4.119.717.747,60
	Disavanzo economico d'esercizio	-5.058.972.738,55	-4.119.717.747,60
	TOTALE		
	TOTALE PATRIMONIO NETTO	41.297.233.771,90	43.558.195.583,31
C	FONDI PER RISCHI ED ONERI		
I	Fondi per Rischi ed oneri		
1	per trattamento di quiescenza e obblighi simili	110.080,33	105.824,07
	Medici a capitolo		
2	per imposte		
	Fondo imposte e tasse	12.106.285,91	11.646.378,42
3	per altri rischi e oneri futuri		
	Somme accantonate per la copertura degli oneri L. 336/70 e L. 824/71	693.611,90	932.516,12

STATO PATRIMONIALE GENERALE			
PASSIVITA'			
Codice conto	Denominazione conto	Consistenza al 31/12/2011	Consistenza al 31/12/2010
	Fondi per la copertura oneri per pensionamenti anticipati	17.593.161,15	28.354.602,96
	Fondo di accantonamento dei contributi dello Stato da utilizzare negli esercizi successivi a copertura degli oneri per il sostegno della maternità e della paternità - Legge 52/20	45.489.047,07	47.424.319,00
	Fondo di accant. cfr. dello Stato da utilizz. negli exerc. success. a copert. oneri pers. derivanti dalla totalizzazione di periodi assicurativi art. 71 Legge 388/2000	616.824.861,07	616.824.861,07
	Fondo accantonamento contributi dello Stato a copertura oneri incremento maggioranza sociale Art. 38, Legge 449/01 a italiani resi denti all'estero Art. 38, Legge 289/02	174.327.512,46	174.352.709,99
	Fondo accantonamento contributo Stato a copertura oneri CIG imprese indotto automobilistico Art.41, commi 9 e 12 della Legge 289/2002	62.255.657,00	62.255.657,00
	Fondi speciali di previdenza trasferiti da Istituto Nazionale Assicurazioni (Ina SpA) Art. 70 della Legge 144/1999	53.725.439,13	53.776.738,65
	Fondo accant. dei contributi Stato (Fondo per l'occupazione) da utilizzare negli esercizi successivi a copertura degli oneri per sgr. avi e altre agevolazioni contributive	57.409.959,38	56.762.312,08
	Fondo accantonamento dei contributi dello Stato (Fondo per l'occupazione) da utilizzare negli esercizi successivi a copertura degli oneri per il mantenimento del salario	131.897.511,35	558.049.766,83
	Fondo accantonamento art. 39 L. 153/69	12.740.191,78	12.743.322,78
	Fondo educazione orfani	54.768.633,17	53.065.997,93
	Fondo accantonamenti vari	20.244.982,22	19.463.816,35
	Fondo per la definizione dei rapporti con l'Inail	1.446.079,32	1.446.079,32
	Fondo accantonamento dei contributi derivanti dal concordato per adesione di cui all'art. 20 della Legge 724/1994	2.185.349,54	2.191.390,29
	Fondo accantonamento della plusvalenza derivante dal conferimento alla Ge.Ti. SpA del diritto di usufrutto sugli stabilimenti termali	6.434.189,08	6.434.189,08
	Fondo di accantonamento del plusvalore immobili e dell'eccedenza del relativo Fondo di ammortamento	193.671.127,06	193.671.127,06
	Fondo di accantonamento della quota parte dei proventi - Art. 44, c. 2 e 3, Legge 289/2002 Art.44, c. 6, Legge 289/2002	10.561.925,00	10.561.653,00



Il Segretario

STATO PATRIMONIALE GENERALE			
PASSIVITA'			
Codice conto	Denominazione conto	Consistenza al 31/12/2011	Consistenza al 31/12/2010
	Fondo oscillazione titoli	487,40	487,40
	Fondo accantonamento contributo Stato a copertura oneri CIG imprese indotto automobilistico Art. 1, comma 144, Legge n. 31/1/2004	80.202.530,40	96.202.530,40
	Fondo di accantonamento dei contributi dello Stato da utilizzare negli esercizi successivi a copertura dei maggiori oneri derivanti dai trattamenti di disoccupazione di cui all'art. 13, commi 2, lett.A), e 7, del D.L. n. 35/2005 convertito nella legge n. 80/2005	226.803.144,93	226.803.144,93
	Fondo di accantonamento di somme di pertinenza del fondo TFR ex art. 1, comma 755, della legge n. 296/2006 da utilizzare negli esercizi successivi	2.232.973.923,10	1.943.943.720,28
	Fondo di accantonamento dei contributi dello Stato da utilizzare negli esercizi successivi a copertura degli oneri derivanti dallo sgravio del contributo del fondo di garanzia ex art.2 della legge n.297/1982 di cui all'art.1, comma 764, lett.A), punto 2), della legge n.296/2006	134.808.451,45	226.666.549,88
	Fondo di accantonamento dei contributi dello Stato da utilizzare negli esercizi successivi a copertura degli oneri derivanti dalla concessione dell'assegno di maternità da parte dei comuni ai sensi dell'art. 66 della legge n. 448/1998 e successive disposizioni	25.756.727,38	33.389.332,92
	Fondo di accantonamento dei contributi dello Stato da utilizzare negli esercizi successivi a copertura degli oneri derivanti dai contributi alle aziende per trattamenti aggiuntivi di malattia previsti dagli accordi nazionali di categoria per i lavoratori addetti ai pubblici servizi di trasporto - art.3 D.I. n. 14666/2007	6.600.512,92	2.911.631,47
	Fondo di accantonamento del contributo dello Stato da utilizzare negli esercizi successivi a copertura degli oneri derivanti dalla concessione dell'assegno di maternità da parte dei comuni ai sensi dell'art. 66 della legge n. 448/1998 e successive disposizioni	40.000.000,00	40.000.000,00
	Fondo di copertura oneri futuri di pertinenza del fondo speciale di previdenza per gli sportivi	22.879.332,88	18.048.910,32
	Fondo di accantonamento del contributo dello Stato da utilizzare negli esercizi successivi a copertura degli oneri derivanti dagli oneri contributivi relativi a prestazioni temporanee di cui all'art. 1, comma 766, lett. A), della legge n. 296/2006	199.258.785,56	338.789.928,28
	Fondo di accantonamento del contributo dello Stato da utilizzare negli esercizi successivi a copertura degli oneri pensionistici derivanti dalla ricostruzione delle posizioni assicurative relative a periodi di lavoro in Albania ai sensi dell'art. 1, comma 1164, della legge n. 296/2006	5.600.283,59	5.600.283,59

STATO PATRIMONIALE GENERALE			
PASSIVITA'			
Codice conto	Denominazione conto	Consistenza al 31/12/2011	Consistenza al 31/12/2010
	Fondo di accantonamento del contributo dello Stato (Fondo per l'occupazione) a copertura di oneri pensionistici	9.845.503,45	9.845.503,45
	Fondo di accantonamento del contributo dello Stato da utilizzare negli esercizi successivi a copertura delle agevolazioni contributive derivanti dalla stabilizzazione dei rapporti di collaborazione coordinata e continuativa - art. 1, comma 1209, della legge n. 296/2006	510.000.000,00	510.000.000,00
	Fondo di accantonamento del contributo dello Stato da utilizzare negli esercizi successivi a copertura degli oneri derivanti degli interventi e misure agevolative in materia di riscatto del corso legale di laurea e per la totalizzazione dei periodi contributivi ai fini pensionistici - art. 5, comma 8, del D.L. n. 81/2007 convertito nella legge n. 127/2007	501.000.000,00	501.000.000,00
	Fondo di accantonamento del contributo dello Stato da utilizzare negli esercizi successivi a copertura degli oneri per pensioni di reversibilità a soggetti inabili di cui all'art. 46 del D.L. n. 248/2007 convertito nella legge n. 31/2008	11.500.000,00	11.500.000,00
	Fondo di accantonamento del contributo dello Stato (Fondo di rotazione ex art.9 della legge n. 236/1993) da utilizzare negli esercizi successivi a copertura degli oneri derivanti dall'indennità una tantum a sostegno del reddito ai lavoratori in somministrazione, di cui all'art. 4 del decreto direttoriale 57/CONT./2009 del 1° luglio 2009	8.817.400,00	8.866.200,00
	Fondo di accantonamento per la copertura delle minori entrate contributive derivanti dallo sgravio della quota di retribuzione connessa con la contrattazione aziendale e territoriale - art. 1, comma 67, della legge n. 247/2007	132.489.976,32	197.425.787,81
	Fondo di accantonamento del contributo dello Stato a copertura degli oneri derivanti dall'erogazione dall'incentivo a favore delle imprese private e delle società cooperative che assumono a tempo indeterminato "giovani genitori" iscritti alla Banca dati per l'occupazione prevista dal Decreto del Ministro della Gioventù del 19 novembre 2010, in applicazione dell'art. 1, commi 72 e 73 della legge del 24 dicembre 2007, n. 247 modificata dalla legge del 23 dicembre 2009, n. 191	50.620.740,27	0,00
	TOTALE	5.673.593.583,59	6.081.259.242,75
	TOTALE FONDI PER RISCHI ED ONERI	5.673.593.583,59	6.081.259.242,75



Il Segretario

STATO PATRIMONIALE GENERALE			
PASSIVITA'			
Codice conto	Denominazione conto	Consistenza al 31/12/2011	Consistenza al 31/12/2010
D	TRATTAMENTO DI FINE RAPPORTO DI LAVORO SUBORDINATO		
I	Treatmento di Fine Rapporto di Lavoro Subordinato		
1	Treatmento di Fine Rapporto di Lavoro Subordinato		
	Fondo per il trattamento di fine rapporto a favore del personale dell'istituto	48.883.307,04	38.870.478,57
	Fondo per l'indennità di buonuscita del personale dell'istituto	1.538.480.953,87	1.616.213.448,27
	Fondo per il trattamento di fine rapporto dei portieri e pulitori stabili da reddito	1.208.818,46	1.534.280,12
	TOTALE	1.584.371.079,37	1.655.818.194,96
	TOTALE TRATTAMENTO DI FINE RAPPORTO DI LAVORO SUBORDINATO	1.584.371.079,37	1.655.818.194,96
E	DEBITI		
I	Debiti		
5	Debiti verso fornitori		
	Debiti per spese per l'acquisto di beni di consumo e di servizi	845.283.096,84	874.661.176,31
	Debiti per l'acquisizione beni di uso durevole e opere immobiliari	4.030,74	97.403,47
	Debiti per l'acquisizione di immobilizzazioni tecniche	416.702.131,23	477.558.986,89
6	Rappresentati da titoli di credito		
	Debiti per sottoscrizioni di partecipazioni e acquisto di valori mobiliari	2.765.628,69	2.765.628,69
8	Debiti tributari		
	Debiti per oneri tributari	9.177.741,26	11.995.795,34
9	Debiti verso Istituti di previdenza e sicurezza sociale		
	Debiti verso Istituti di previdenza per trasferimenti passivi	934.866,31	1.180.640,49
	Debiti verso Istituti di previdenza per oneri finanziari	3.850,58	3.850,58
	Debiti verso Istituti di previdenza per spese aventi natura di partite di giro	2.308.904.588,25	2.258.123.761,22

STATO PATRIMONIALE GENERALE			
PASSIVITA'			
Codice conto	Denominazione conto	Consistenza al 31/12/2011	Consistenza al 31/12/2010
10	Debiti verso iscritti, soci e terzi per prestazioni dovute		
	Debiti per le spese per prestazioni istituzionali	2.231.729.088,79	1.720.846.826,12
11	Debiti verso lo Stato ed altri soggetti pubblici		
	Anticipazioni di tesoreria	32.154.829.849,99	32.154.829.849,99
	Anticipazioni Stato alle gestioni previdenziali Art. 35, commi 3 e 4, Legge 448/1998	23.193.056.378,39	20.553.186.378,39
	Debiti per trasferimenti passivi allo Stato e ad altri soggetti pubblici	2.305.851.534,62	2.298.476.099,66
	Debiti per rimborsi	1.941.497.212,72	2.456.627.181,51
	Debiti verso lo Stato ed altri soggetti pubblici per spese aventi natura di partite di giro	4.841.966.916,13	4.838.658.539,55
	Debito verso regioni per assegni familiari	8.695.679,57	8.685.679,52
	Debito verso I.N.A.D.E.L. - Legge 303/74	2.518.443,78	2.518.443,78
	Presunta insussistenza del debito per trasferimenti passivi allo Stato e ad altri soggetti pubblici	-891.009.364,75	-841.397.375,62
12	Debiti diversi		
	Debiti per spese per gli organi dell'ente	1.790.538,25	2.162.531,41
	Debiti per oneri per il personale in attività di servizio	254.968.115,62	229.364.800,61
	Debiti per oneri per il personale in quiescenza	2.174.114,75	987.152,21
	Debiti per altri trasferimenti passivi	214.250.664,56	193.579.267,65
	Debiti per oneri finanziari	2.391.632.512,44	2.381.641.228,52
	Debiti per poste correttive e compensative di entrate correnti	680.563.484,97	703.522.126,12
	Debiti per spese non classificabili in altre voci	28.308.180,46	27.617.868,41
	Debiti per le concessioni di crediti e anticipazioni	40.879.716,91	40.104.788,17
	Debiti per la indennità di anzianità e similati al personale cessato dal servizio	819,93	819,93
	Debiti per estinzione debiti diversi	77.011,60	77.011,60



Il Segretario

STATO PATRIMONIALE GENERALE			
PASSIVITA'			
Codice conto	Denominazione conto	Consistenza al 31/12/2011	Consistenza al 31/12/2010
	Debiti per altre spese aventi natura di partita di giro	1.471.290.882,00	1.412.189.868,33
	Depositi cauzionali	6.921.271,28	9.093.530,41
	Debiti diversi	624.413.816,45	511.660.897,74
	Debiti verso le aziende per depositi ai sensi dell'art. 1, comma 1223, della legge n.296/2006 e del D.P.C.M. del 23 maggio 2007	22.104.453,86	20.808.711,74
	TOTALE	75.105.148.874,22	72.451.711.283,94
	TOTALE DEBITI	75.105.148.874,22	72.451.711.283,94
F	RATEI E RISCONTI		
I	Ratei e Risconti		
1	Ratei passivi		
	Ratei passivi	6.182.009.617,37	5.654.669.654,19
2	Risconti passivi		
	Risconti passivi	12.889.993,18	16.279.349,78
4	Riserve tecniche		
	Riserve tecniche	319.286.554,15	318.705.108,55
	TOTALE	6.513.986.184,70	5.989.654.112,52
	TOTALE RATEI E RISCONTI	6.513.986.184,70	5.989.654.112,52
	TOTALE PASSIVO	130.174.431.473,78	129.736.438.387,48

CONSUNTIVO 2011

TABELLA DIMOSTRATIVA DEL RISULTATO DI AMMINISTRAZIONE



Ufficio di Segreteria
degli Organi Collegiali
Per copia conforme all'originale
Il Direttore

Il Segretario

SITUAZIONE AMMINISTRATIVA

Descrizione	Valori
Consistenza della cassa all'inizio dell'esercizio 2011	29.506.464.918,55
. Riscossioni	275.373.758.534,94
. Pagamenti	280.238.583.744,42
Consistenza della cassa alla fine dell'esercizio 2011	24.641.639.709,07
. Residui attivi finali	110.958.666.903,04
. Residui passivi finali	75.329.512.574,03
Avanzo di amministrazione alla fine dell'esercizio	60.270.794.038,08
L'utilizzazione dell'avanzo di amministrazione per l'esercizio risulta così prevista:	
- Parte vincolata	5.215.430,79
- Parte disponibile	60.265.578.607,29
Totale risultato di amministrazione	60.270.794.038,08

CONSUNTIVO 2011 GESTIONI PREVIDENZIALI E C/TERZI

- al netto della Gestione degli interventi assistenziali e di sostegno alle gestioni previdenziali - ai sensi dell'art. 3, 1° comma, Legge 8 AGOSTO 1995, n. 335
- al netto della Gestione per erogazione di pensioni, assegni, indennità agli invalidi civili ai sensi dell'art. 130 del D.L.vo del 31/03/1998 n. 112

CONTO ECONOMICO

STATO PATRIMONIALE



Ufficio di Segreteria
degli Organi Collegiali
Per copia conforme all'originale
Il Direttore

Il Segretario

PAGINA BIANCA

**CONSUNTIVO 2011
GESTIONI PREVIDENZIALI E C/TERZI**

CONTO ECONOMICO

GESTIONI PREVIDENZIALI E C/TERZI
CONSUNTIVO ECONOMICO

Codice Conto	Denominazione Conto	2011	2010
A	VALORE DELLA PRODUZIONE		
A.01	VALORE DELLA PRODUZIONE DELLE PRESTAZIONI E/O SERVIZI		
	ENTRATE ACCERTATE NELL'ESERCIZIO		
	Aliquote contributive a carico dei datori di lavoro e/o degli iscritti	148.275.265.437,23	145.015.681.113,28
	Quote di partecipazione degli iscritti all'onere di specifiche gestioni	618.177.982,06	635.433.742,36
	Poste correttive e compensative di entrate correnti	-1.209.975.172,54	-1.304.466.869,98
	- di pertinenza dell'INPS diverse dalla prestazione di servizi alla Gias	-1.209.941.591,26	-1.304.466.869,98
	- posta rettificativa del provento relativo alla prestazione di servizi alla GIAS (attribuzione del canone d'uso netto relativo alla quota di partecipazione della GIAS all'acquisizione degli immobili strumentali adibiti ad uffici)	-33.581,28	0,00
	RETTIFICA DELLE ENTRATE ACCERTATE NELL'ESERCIZIO CON I MOVIMENTI DEI RATEI E DEI RISCONTI		
	Contributi a carico dei datori di lavoro e/o degli iscritti (ratei attivi iniziali)	-20.731.971.438,38	-20.179.331.161,98
	Contributi a carico dei datori di lavoro e/o degli iscritti (ratei attivi finali)	21.592.287.915,32	20.731.971.438,38
	Contributi a carico dei datori di lavoro e/o degli iscritti (risconti passivi iniziali)	16.279.349,78	8.468.170,94
	Contributi a carico dei datori di lavoro e/o degli iscritti (risconti passivi finali)	-12.688.270,79	-16.279.349,78
	Totale proventi e corrispettivi per la produzione delle prestazioni e/o servizi	148.547.375.802,68	144.891.477.083,22
A.05	ENTRATE ACCERTATE NELL'ESERCIZIO		
	Trasferimenti da parte delle Regioni	1.575.583,57	2.224.463,89
	Trasferimenti da parte di altri Enti del settore pubblico	17.093.834.429,26	16.658.364.332,31
	- da altri Enti del settore pubblico	595.979.412,82	676.623.711,45
	- da Gias e dalla Gest. Invalidi Civili	16.497.855.016,44	15.981.740.620,86
	Entrate derivanti dalla vendita di beni e dalla prestazione di servizi	776.617.967,59	909.916.275,77
	- a soggetti diversi della GIAS e dalla Gest. Invalidi Civili	57.639.665,44	65.627.911,88
	- alla GIAS e alla Gest. Invalidi Civili per spese di amministrazione e oneri tributari	718.978.302,15	844.288.363,89
	Entrate non classificabili in altre voci	660.457.171,77	684.108.503,83
	RETTIFICA DELLE ENTRATE ACCERTATE NELL'ESERCIZIO CON I MOVIMENTI DEI RATEI E DEI RISCONTI		
	Trasferimenti da parte delle regioni (ratei attivi iniziali)	0,00	0,00
	Trasferimenti da parte delle regioni (ratei attivi finali)	0,00	0,00
	Entrate non classificabili in altre voci (ratei attivi finali)	62.001.295,54	37.985.015,48
	Entrate non classificabili in altre voci (ratei attivi iniziali)	-37.985.015,48	-68.306.637,26
	Totale altri ricavi proventi	18.556.501.432,25	18.224.291.954,02
	TOTALE VALORE DELLA PRODUZIONE (A)	167.103.877.234,93	163.115.769.037,24




GESTIONI PREVIDENZIALI E C/TERZI
CONSUNTIVO ECONOMICO

Codice Conto	Denominazione Conto	2011	2010
B	COSTO DELLA PRODUZIONE		
B.05	Spese per prestazioni	-156.361.165.940,90	-152.313.160.733,62
B.06	Poste correttive e compensative di spese correnti	1.658.518.093,94	1.871.204.389,68
	RETIFICA DELLE SPESE IMPEGNATE NELL'ESERCIZIO CON I MOVIMENTI DEI RATEI E DELLE RIMANENZE		
	Spese per prestazioni istituzionali (ratei passivi iniziali)	4.024.666.007,53	3.583.071.506,05
	Spese per prestazioni istituzionali (ratei passivi finali)	-4.475.488.177,65	-4.024.666.007,53
	Oneri sospesi per prestazioni istituzionali in attesa della definizione dei corrispettivi valori di copertura (storno rimanenze attive iniziali)	-218.205.709,76	-206.154.404,23
	Oneri sospesi per prestazioni istituzionali in attesa della definizione dei corrispettivi valori di copertura (rimanenze attive finali)	229.782.366,76	218.205.709,76
	Oneri pluriennali per liquidazione in conto capitale delle prestazioni pensionistiche del Fondo di previdenza del personale a rapporto d'impiego (quota dell'anno)	-2.081.321,00	-2.081.321,00
	Totale delle prestazioni istituzionali	-155.143.974.681,08	-150.873.580.860,89
B.05.b	SPESE IMPEGNATE NELL'ESERCIZIO		
	Spese per gli Organi dell'Ente	-3.050.341,55	-3.930.980,21
	Spese per l'acquisto di beni di consumo e di servizi	-1.446.484.320,12	-1.399.957.008,91
	Poste correttive e compensative di spese correnti per acquisto beni di consumo e servizi	19.665.393,65	9.184.280,10
	RETIFICA DELLE SPESE IMPEGNATE NELL'ESERCIZIO CON I MOVIMENTI DEI RATEI E DEI RISCONTI		
	Spese per l'acquisto di beni di consumo e di servizi	-5.806,52	-4.310,93
	Spese per l'acquisto di beni di consumo e di servizi	6.542,34	5.806,52
	Totale spese per acquisto di beni di consumo e servizi	-1.429.868.532,20	-1.394.702.213,43
B.09	SPESE IMPEGNATE NELL'ESERCIZIO		
	Oneri per il personale in attività di servizio	-1.581.049.155,91	-1.609.170.558,10
	Oneri per il personale in quiescenza	-331.466.125,78	-303.203.014,17
	Poste correttive e compensative di spese correnti per il personale	23.559.846,37	24.557.094,88

GESTIONI PREVIDENZIALI E CITERZI
CONSUNTIVO ECONOMICO

Codice Conto	Denominazione Conto	2011	2010
	ASSEGNAZIONI A FONDI E ACCANTONAMENTI VARI		
	Assegnazione al fondo TFR a favore del personale dell'Istituto	-6.721.530,24	-6.550.714,30
	Assegnazione fondo di garanzia per il trattamento di quiescenza del personale	-19.447.408,09	-219.240.558,35
	Trattamento quiescenza personale cessato dal servizio	-96.181.904,85	-157.699.715,93
	Trattamento di fine rapporto al personale cessato dal servizio	-1.193.768,43	-1.037.926,30
	PRELIEVI DA FONDI E ACCANTONAMENTI VARI		
	Prelievo dal fondo di garanzia per il trattamento di quiescenza del personale	96.181.904,85	157.699.715,93
	Prelievo dal fondo trattamento di fine rapporto del personale dell'Istituto	1.193.768,43	1.037.926,30
	Totale costi per il personale	-1.915.124.373,65	-2.113.607.750,04
B.10	AMMORTAMENTI IMMOBILIZZAZIONI IMMATERIALI		
B.10.a	QUOTE DI AMMORTAMENTO DELL'ESERCIZIO		
	Ammortamento programmi per procedure automatizzate	-77.222.657,73	-74.715.273,41
	Ammortamento di altri costi pluriennali	-20.510.950,85	-17.391.798,75
B.10.b	AMMORTAMENTI IMMOBILIZZAZIONI MATERIALI		
	QUOTE DI AMMORTAMENTO DELL'ESERCIZIO		
	Ammortamento immobili	-26.879.776,44	-25.981.026,94
	Ammortamento mobili, arredi, macchine, apparecchiature varie degli uffici	-4.116.473,22	-4.760.361,68
	Ammortamento mobili, arredi, macchine delle Istituzioni sanitarie (Casa di riposo di Camogli)	-7.420,52	-8.591,68
	Ammortamento automezzi e grandi manutenzioni	0,00	0,00
	Ammortamento macchine e attrezzature per elaborazione automatica dei dati	-18.509.166,70	-17.831.260,40
B.10.d	SVALUTAZIONE DEI CREDITI COMPRESI NELL'ATTIVO CIRCOLANTE		
	ASSEGNAZIONI A FONDI E ACCANTONAMENTI VARI		
	Svalutazione crediti contributivi	-4.384.306.149,31	-5.543.297.080,08
	Svalutazione crediti per prestazioni da recuperare	-103.857.325,44	-138.652.137,00
B.10.e	PRELIEVI DA FONDI E ACCANTONAMENTI VARI		
	Prelievo dal fondo svalutazione crediti contributivi	0,00	0,00
	Prelievo dal fondo svalutazione crediti per prestazioni da recuperare	0,00	0,00
	Totale ammortamenti e svalutazioni	-4.635.409.920,21	-5.822.637.529,94
B.11	ASSEGNAZIONI A FONDI E ACCANTONAMENTI VARI		
	Assegnazione al Fondo oscillazione titoli	-961.585,37	-1.098.856,05
	Prelievo dal Fondo oscillazione titoli	0,00	0,00
	Totale accantonamenti ai fondi per rischi	-961.585,37	-1.098.856,05



GESTIONI PREVIDENZIALI E C/TERZI
CONSUNTIVO ECONOMICO

Codice Conto	Denominazione Conto	2011	2010
QUOTE DI ACCANTONAMENTO DELL'ESERCIZIO			
	Assegnazione al fondo educazione orfani del personale dell'Istituto	-1.702.835,24	-1.446.200,37
	Assegnazione ad altri fondi	-781.165,87	-733.823,27
	Assegnazioni e prelievi da riserve tecniche e fondi per la copertura di oneri futuri	-294.142.967,49	187.568.024,31
	Totale accantonamenti ai fondi per oneri	-296.626.968,60	185.388.000,67
SPESE IMPEGNATE NELL'ESERCIZIO			
SPESE IMPEGNATE NELL'ESERCIZIO			
	Trasferimenti passivi	-5.889.901.138,65	-6.010.890.807,43
	- <i>Trasferimenti a Stato, Regioni e altri</i>	-5.873.411.744,74	-5.979.878.315,88
	- <i>Trasferimenti alla Gias</i>	-16.489.393,91	-31.012.491,55
	Oneri tributari	-13.675.731,51	-11.032.843,15
	Spese non classificabili in altre voci	-294.097.612,77	-300.639.775,30
	- <i>di pertinenza dell'INPS</i>	-294.097.612,77	-300.639.775,30
	- <i>spesa relativa alla refusione alla GIAS degli oneri derivanti dai benefici pensionistici a favore dei non vedenti non imputabili allo Stato</i>	0,00	0,00
	Poste correttive e compensative di spese correnti	5.140.621,74	3.294.132,70
	Oneri per interessi su prestiti al personale (quota amm.me)	0,00	0,00
ASSEGNAZIONI A FONDI E ACCANTONAMENTI VARI			
	Assegnazione fondo premio di operosità medici con incarico a capitolato	-4.256,26	-4.256,47
	Assegnazione fondo liquidazione fine rapporto portieri e pulitori stabili da reddito	-126.207,08	-133.271,08
	Trattamento fine rapporto portieri e pulitori stabili da reddito	-115.904,06	-120.955,59
PRELIEVI DA FONDI E ACCANTONAMENTI VARI			
	Prelievo dal fondo liquidazione fine rapporto portieri e pulitori stabili da reddito	166.577,72	553.473,80
RETTIFICA DELLE SPESE IMPEGNATE NELL'ESERCIZIO CON I MOVIMENTI DEI RATEI E DEI RISCONTI			
	Trasferimenti passivi (ratei passivi iniziali)	14.218,80	18.796,47
	Trasferimenti passivi (ratei passivi finali)	-5.171,56	-14.218,80
	Totale oneri diversi di gestione	-6.192.604.603,63	-6.318.969.724,85
	TOTALE COSTI DELLA PRODUZIONE (B)	-169.614.570.664,74	-166.339.208.934,53
	DIFFERENZA TRA VALORE E COSTI DELLA PRODUZIONE (A) + (-B)	-2.510.693.429,81	-3.223.439.897,29

GESTIONI PREVIDENZIALI E C/TERZI
CONSUNTIVO ECONOMICO

Codice Conto	Denominazione Conto	2011	2010
C	PROVENTI E ONERI FINANZIARI		
C.16	ENTRATE ACCERTATE NELL'ESERCIZIO		
	Redditi e proventi patrimoniali	62.187.688,26	62.045.880,46
	Poste correttive e compensative di entrate correnti	0,00	0,00
	Proventi per interessi su prestiti al personale	0,00	0,00
	RETTIFICA DELLE ENTRATE ACCERTATE NELL'ESERCIZIO CON I MOVIMENTI DEI RATEI E DEI RISCONTI		
	Redditi e proventi patrimoniali (ratei attivi iniziali)	-4.353,47	-3.217.943,33
	Redditi e proventi patrimoniali (ratei attivi finali)	115.063,00	4.353,47
	Redditi e proventi patrimoniali (risconti passivi iniziali)	0,00	1.722,39
	Redditi e proventi patrimoniali (risconti passivi finali)	-1.722,39	0,00
	Totale altri proventi finanziari	62.295.675,40	58.834.012,99
C.17	SPESE IMPEGNATE NELL'ESERCIZIO		
	Oneri finanziari	-15.693.972,03	-27.646.254,35
	Totale interessi passivi ed altri oneri finanziari	-15.693.972,03	-27.646.254,35
	TOTALE PROVENTI E ONERI FINANZIARI (C)	46.602.703,37	31.187.758,64
D	RETTIFICHE DI VALORE DI ATTIVITA' FINANZIARIE		
	Rivalutazione titoli	0,00	0,00
	Totale rivalutazione di attività finanziarie	0,00	0,00
C.18	Inesigibilità di crediti		
	Svalutazione di crediti bancari e finanziari	-774.292,16	-475.342,31
	Svalutazione titoli	-12.897.001,20	-906.964,90
	Prelievo Fondo oscillazione titoli	-7.563.654,88	-11.509.909,60
	Totale rettifiche di valore di attività finanziarie	-20.273.362,87	8.422.928,58
	TOTALE RETTIFICHE DI VALORE DI ATTIVITA' FINANZIARIE (D)	-20.273.362,87	-4.469.288,23



Il Segretario

GESTIONI PREVIDENZIALI E C/TERZI
CONSUNTIVO ECONOMICO

Codice Conto	Denominazione Conto	2011	2010
E	PROVENTI E ONERI STRAORDINARI		
	PROVENTI STRAORDINARI DELL'ESERCIZIO		
	Plusvalore da alienazione immobili (di proprietà delle gestioni)	3.301.414,97	666.740,94
	Plusvalore titoli (di proprietà delle gestioni)	0,00	0,00
	Insussistenza di debiti diversi	0,00	133.098,45
	Prelievo dal F. accantonamento del presunto plusvalore e dell'eccedenza del F. ammortamento relativo agli immobili pubblici ceduti alla S.C.I.P. srl ai sensi dell'art. 3 del DL 351/2001 convertito in L. 410/2001	0,00	0,00
	Plusvalore derivante dall'acquisizione degli immobili già cartolarizzati ai sensi dell'art. 3 del d.l. n. 351/2001 convertito nella legge n. 410/2001 - art. 43-bis del d.l. n. 207/2008 convertito nella legge n. 14/2009	0,00	0,00
	Prelievo dal fondo di accantonamento della rivalutazione degli immobili del soppresso inpdai	0,00	0,00
	Eccedenza del Fondo ammortamento immobili	92.251,77	239.452,42
	Eccedenza del fondo svalutazione crediti contributivi	16.580.007,25	7.851.586,82
	Eccedenza del fondo svalutazione crediti per prestazioni da recuperare	1.704.753,16	554.423,42
	Totale proventi straordinari	21.676.427,15	9.445.302,05
	PERDITE DEL PASSIVO EROGATIVO		
	Perdita sui valori mobiliari e immobiliari	-486.287,22	-24.418.631,38
	Oneri straordinari derivanti da ammortamento beni mobili relativo a precedenti esercizi	0,00	-228.951.045,35
	Acquisizione immobili per eredità	87.020,00	0,00
	Totale oneri straordinari	-399.267,22	-253.369.676,73
	SOPRAVVENIENZE ATTIVE ED INSUSSISTENZE DEL PASSIVO DERIVANTI DALLA GESTIONE DEI RESIDUI		
	Riaccertamento di residui attivi	231.219,04	165.139.870,37
	Eliminazione residui passivi	286.006.422,16	1.893.701.358,59
	Presunta insussistenza di residui passivi	49.611.989,13	153.271.004,22
	Totale sopravvenienze attive ed insussistenze del passivo derivanti dalla gestione dei residui	335.849.630,33	2.212.112.233,18

GESTIONI PREVIDENZIALI E C/TERZI
CONSUNTIVO ECONOMICO

Codice Conto	Denominazione Conto	2011	2010
E.01	OPERAZIONI DERIVANTI DALLA GESTIONE DELL'ATTIVO DERIVANTI DALLA GESTIONE DEI RESIDUI		
	SOPRAVVIVENENZE PASSIVE ED INSUSSISTENZE DELL'ATTIVO DERIVANTI DALLA GESTIONE DEI RESIDUI		
	Prelievo dal Fondo svalutazione crediti contributivi	664.193.914,75	1.458.126.675,00
	Prelievo dal Fondo svalutazione crediti per prestazioni da recuperare	102.284.990,50	199.669.781,73
	Eliminazione residui attivi	-778.348.306,81	-1.673.327.697,35
	Totale sopravvivenenze passive ed insussistenze dell'attivo derivanti dalla gestione dei residui	-11.869.401,56	-15.531.240,62
	TOTALE PROVENTI E ONERI STRAORDINARI (E)	345.259.388,70	1.952.656.617,88
	RISULTATO PRIMA DELLE IMPOSTE (A - B +/-C +/-D +/-E)	-2.139.104.700,61	-1.244.064.809,00
F	IMPOSTE DELL'ESERCIZIO		
F.01	SPESE IMPEGNATE NELL'ESERCIZIO		
	Imposte dell'esercizio	-121.397.203,31	-134.703.368,45
	ASSEGNAZIONI AL FONDO IMPOSTE		
	Assegnazione al fondo imposte	-25.125.111,61	-27.977.587,54
	PRELIEVI DAL FONDO IMPOSTE		
	Prelievi dal fondo imposte	24.665.204,12	32.501.162,75
	Totale imposte dell'esercizio	-121.857.110,80	-130.179.793,24
	RISULTATO D'ESERCIZIO	-2.260.961.811,41	-1.374.244.602,24
G	RISULTATO D'ESERCIZIO		
G.01	ASSEGNAZIONE E PRELIEVI DA RISERVE LEGALI		
	ASSEGNAZIONI E PRELIEVI DA RISERVE LEGALI		
	Prelievi da riserve legali	345.678,00	427.038,00
	Assegnazione alle riserve legali	-2.796.356.605,14	-2.745.900.183,36
	Totale assegnazione e prelievi da riserve legali	-2.796.010.927,14	-2.745.473.145,36
G.02	AVANZO/DISAVANZO ECONOMICO DI ESERCIZIO		
	AVANZO/DISAVANZO ECONOMICO DI ESERCIZIO	-5.056.972.738,55	-4.119.717.747,60



Il Segretario

**CONSUNTIVO 2011
GESTIONI PREVIDENZIALI E C/TERZI**

STATO PATRIMONIALE



Il Segretario

GESTIONI PREVIDENZIALI E C/TERZI			
STATO PATRIMONIALE			
PASSIVITA'			
Codice Conto	Denominazione Conto	Consistenza al 31/12/2011	Consistenza al 31/12/2010
A			
PATRIMONIO NETTO			
II	Riserve obbligatorie e derivanti da legge		
1	Riserve obbligatorie e derivanti da legge	52.848.332.711,01	50.052.321.783,87
	Riserve obbligatorie	52.848.332.711,01	50.052.321.783,87
	TOTALE		
VIII	Avanzi (Disavanzi) economici portati a nuovo		
1	Avanzi (Disavanzi) economici portati a nuovo		
	Disavanzo economico esercizi precedenti	-6.494.126.200,56	-2.374.408.452,96
	TOTALE	-6.494.126.200,56	-2.374.408.452,96
IX	Avanzo (Disavanzo) economico d'esercizio		
1	Avanzo economico d'esercizio	-5.056.972.738,55	-4.119.717.747,60
	Avanzo economico d'esercizio	-5.056.972.738,55	-4.119.717.747,60
	TOTALE		
	TOTALE PATRIMONIO NETTO	41.297.233.771,90	43.558.195.593,31
C			
FONDI PER RISCHI ED ONERI			
I	Fondi per rischi ed oneri		
1	per trattamento di quiescenza e obblighi simili		
	Medici a capitolato	110.080,33	105.824,07
2	per imposte		
	Fondo imposte e tasse	12.106.285,91	11.646.378,42
3	per altri rischi e oneri futuri		
	Somme accantonate per la copertura degli oneri L. 336/70 e L. 824/71	693.611,90	932.516,12
	Fondo per la copertura degli oneri derivanti dall'applicazione dell'art. 5 della legge n. 58/1992		0,00
	Fondi speciali di previdenza trasferiti da Istituto Nazionale Assicurazioni (Ina Spa) Art. 70 della Legge 144/1999	53.725.439,13	53.776.738,66
	Fondo accantonamento art. 39 L. 153/69	12.740.191,78	12.743.322,78
	Fondo educazione orfani	54.768.833,17	53.065.997,93
	Fondo accantonamenti vari	20.244.982,22	19.463.816,35
	Fondo per la definizione dei rapporti con i finali	1.446.079,32	1.446.079,32

GESTIONI PREVIDENZIALI E CITERZI STATO PATRIMONIALE PASSIVITA'			
Codice Conto	Denominazione Conto	Consistenza al 31/12/2011	Consistenza al 31/12/2010
	Fondo accantonamento dei contributi derivanti dal concordato per adesione di cui all'art. 20 della legge n. 724/1994	2.185.349,54	2.191.390,29
	Fondo accantonamento della plusvalenza derivante dal conferimento alla Ge. Ti. SpA del diritto di usufrutto sugli stabilimenti termali	6.434.189,08	6.434.189,08
	Fondo di accantonamento del plusvalore immobili e dell'eccedenza del relativo fondo di ammortamento	193.671.127,08	193.671.127,08
	Fondo di accantonamento della quota parte dei proventi - Art. 44, c. 2 e 3, Legge 289/2002 Art.44, c. 6, Legge 289/2002	10.561.925,00	10.561.653,00
	Fondo oscillazione titoli	467,40	467,40
	Fondo di accantonamento di somme di pertinenza del Fondo TFR ex art. 1, comma 755, della Legge n. 296/2006 da utilizzare negli esercizi successivi	2.232.973.923,10	1.943.943.720,28
	Fondo di copertura oneri futuri di pertinenza del fondo speciale di previdenza per gli sportivi	22.879.332,88	18.048.910,32
	TOTALE	2.624.541.817,84	2.328.032.131,09
D	TOTALE FONDI PER RISCHI ED ONERI	2.624.541.817,84	2.328.032.131,09
	TRATTAMENTO DI FINE RAPPORTO DI LAVORO SUBORDINATO		
I	Trattamento di fine rapporto di lavoro subordinato		
1	Trattamento di fine rapporto di lavoro subordinato		
	Fondo per il trattamento di fine rapporto a favore del personale dell'Istituto	46.683.307,04	38.870.476,57
	Fondo per l'indennità di buonuscita del personale dell'Istituto	1.536.480.953,87	1.615.213.448,27
	Fondo per il trattamento di fine rapporto dei portieri e pulitori stabili da reddito	1.206.818,46	1.534.260,12
	TOTALE	1.584.371.079,37	1.655.618.184,96
	TOTALE TRATTAMENTO DI FINE RAPPORTO DI LAVORO SUBORDINATO	1.584.371.079,37	1.655.618.184,96
E	DEBITI		
I	Obbligazioni		
5	Debiti verso fornitori		
	Debiti per spese per l'acquisto di beni di consumo e di servizi	845.263.096,84	974.661.176,31
	Debiti per l'acquisizione beni di uso durevole ed opere immobiliari	4.030,74	97.403,47
	Debiti per l'acquisizione di immobilizzazioni tecniche	416.702.131,23	477.558.986,89
6	Rappresentati da titoli di credito		
	Debiti per sottoscrizioni di partecipazioni e acquisto di valori mobiliari	2.765.626,69	2.765.626,69

Il Segretario



GESTIONI PREVIDENZIALI E CITERZI STATO PATRIMONIALE PASSIVITA'			
Codice Conto	Denominazione Conto	Consistenza al 31/12/2011	Consistenza al 31/12/2010
8	Debiti tributari	9.177.741,26	11.996.795,34
	Debiti per oneri tributari		
9	Debiti verso istituti di previdenza e sicurezza sociale	934.888,31	1.180.640,49
	Debiti verso istituti di previdenza e sicurezza sociale	3.850,58	3.850,58
	Debiti verso istituti di previdenza per oneri finanziari		
	Debiti verso istituti di previdenza per spese aventi natura di partite di giro	2.309.904.588,25	2.258.123.761,22
10	Debiti verso iscritti, soci e terzi per prestazioni dovute		
	Debiti per le spese per prestazioni istituzionali	1.750.980.538,56	1.323.630.488,82
	Debiti verso lo Stato ed altri soggetti pubblici		
11	Anticipazioni di tesoreria	5.731.123.711,81	9.280.224.626,58
	Anticipazioni dello Stato alle gestioni previdenziali art. 35, commi 3 e 4, legge 448/1998	23.193.058.378,39	20.553.188.378,39
	Debiti per trasferimenti passivi allo Stato e ad altri soggetti pubblici	2.301.681.034,70	2.292.369.384,70
	Debiti per rimborsi	39.645,39	39.645,39
	Debiti verso lo Stato per spese aventi natura di partite di giro	4.841.956.916,13	4.838.658.539,55
	Debito verso regioni per assegni familiari	8.685.679,57	8.685.679,52
	Debito verso i.n.a.d.e.l. 1.303/74	2.518.443,78	2.518.443,78
	Presunta insussistenza del debito per trasferimenti passivi allo Stato e ad altri soggetti pubblici	-891.009.364,75	-841.397.375,62
12	Debiti diversi		
	Debiti per spese per gli organi dell'ente	1.790.538,25	2.162.531,41
	Debiti per oneri per il personale in attivita' di servizio	254.868.115,62	229.364.800,61
	Debiti per oneri per il personale in quiescenza	2.174.114,75	967.152,21
	Debiti per trasferimenti passivi	214.153.780,94	193.553.385,93
	Debiti per oneri finanziari	2.365.817.553,08	2.365.826.269,16
	Debiti per poste correttive e compensative di entrate correnti	680.563.484,97	703.522.126,12
	Debiti per spese non classificabili in altre voci	28.306.180,46	27.617.868,41
	Debiti per le concessioni di crediti e anticipazioni	40.679.716,91	40.104.788,17
	Debiti per le indennita' di anzianita' e similari al personale cessato dal servizio	819,93	819,93
	Debiti per estinzione debiti diversi	77.011,60	77.011,60
	Debiti per altre spese aventi natura di partite di giro	1.471.290.682,00	1.412.189.866,33
	Depositi cauzionali	8.921.271,28	9.093.530,41

GESTIONI PREVIDENZIALI E C/TERZI STATO PATRIMONIALE PASSIVITA'			
Codice Conto	Denominazione Conto	Consistenza al 31/12/2011	Consistenza al 31/12/2010
	Debiti diversi	624.413.816,45	511.660.897,74
	Debiti verso le aziende per depositi ai sensi dell'art. 1, comma 1223, della legge n. 296/2006 e del D.P.C.M. del 23 maggio 2007	22.104.453,86	20.808.711,74
	TOTALE	46.239.052.475,58	46.701.254.811,87
F	TOTALE DEBITI	46.239.052.475,58	46.701.254.811,87
	RATEI E RISCONTI		
I	Ratei passivi		
1	Ratei passivi		
	Ratei passivi	4.475.493.349,21	4.024.680.226,33
2	Risconti passivi		
	Risconti passivi	12.689.993,18	16.279.349,78
4	Riserve tecniche		
	Riserve tecniche	319.286.554,15	318.705.108,55
	TOTALE	4.807.469.896,54	4.359.664.684,66
	TOTALE RATEI E RISCONTI	4.807.469.896,54	4.359.664.684,66
	TOTALE PASSIVO	96.552.669.041,23	98.602.765.395,89



Il Segretario

PAGINA BIANCA



Rendiconto 2011

Ufficio di Segreteria
degli Organi Collegiali
Per copia conforme all'originale
Il Direttore

2. Fondo pensioni lavoratori dipendenti

Il Segretario



Relazione del Direttore generale

Il bilancio consuntivo dell'anno 2011 del Fondo pensioni lavoratori dipendenti (FPLD) presenta un risultato di esercizio di 469 mln¹.

I fondi di riserva di cui alle leggi 903/65, 889/71, 1079/71 e 658/96 hanno avuto un'assegnazione complessiva pari a 2.794 mln.

Si registra, pertanto, un disavanzo economico di 2.325 mln e il deficit patrimoniale al 31 dicembre 2011, al netto della consistenza dei fondi di riserva, pari a 51.533 mln, risulta essere di 117.915 mln.

Nel prospetto che segue vengono riportate, al fine di un confronto, le risultanze sintetiche di bilancio relative all'ultimo quinquennio.

RISULTATO DI ESERCIZIO E SITUAZIONE PATRIMONIALE NETTA

(in milioni di euro)

ANNO	ENTRATE	USCITE	RISULTATO DI ESERCIZIO	SITUAZIONE PATRIMONIALE NETTA
2007	100.237	-101.013	-776	-125.854
2008	108.272	-105.825	2.447	-123.407
2009	111.795	-107.231	4.564	-118.843
2010	111.016	-110.557	459	-118.384
2011	111.986	-111.517	469	-117.915

Il risultato di esercizio e la conseguente situazione patrimoniale del FPLD comprendono le risultanze dei soppressi fondi "Trasporti" (serie di allegati A e B), "Elettrici" (serie di allegati A1 e B1), "Telefonici" (serie di allegati A2 e B2), "INPDAI" (serie di allegati A3 e B3) e del FPLD, al netto delle contabilità separate (serie di allegati A4 e B4).

Nella tabella riepilogativa che segue sono evidenziati i dati relativi alla situazione patrimoniale netta all'inizio dell'anno, il movimento economico

¹ In attesa dell'adozione del decreto interministeriale di trasferimento all'assicurazione generale obbligatoria delle residue attività patrimoniali della soppressa gestione speciale per l'erogazione dei trattamenti pensionistici al personale degli enti pubblici creditizi (art. 7, comma 5, D. Lgs. 357/1990), il bilancio del FPLD non comprende le poste e i risultati della ex gestione speciale, alla quale è stata mantenuta autonoma evidenza contabile.

e la situazione patrimoniale netta al 31 dicembre 2011.

(In milioni di euro)

	Situazione patrimoniale al 1° gennaio	Movimento economico dell'anno	Situazione patrimoniale al 31 dicembre
FPLD	-67.534	8.194	-59.340
Ex f. Trasporti	-14.575	-1.058	-15.633
Ex f. Elettrici	-20.248	-1.877	-22.125
Ex f. Telefonici	-821	-1.151	-1.972
Ex f. INPDAI	-15.206	-3.639	-18.845
Totale	-118.384	469	-117.915

Si procede ora al commento delle principali poste di bilancio seguendo le sintesi delle tabelle seguenti.

La prima contiene i dati aggregati del FPLD e delle contabilità separate, nella seconda, invece, sono evidenziate le singole contabilità.

Le tabelle offrono la rappresentazione dei valori "economici" accertati per il 2011, raffrontati con i corrispondenti dati del consuntivo 2010, e della situazione patrimoniale netta risultante all'inizio e alla fine degli anni 2010 e 2011.

Il Segretario



BILANCIO CONSUNTIVO DELL'ANNO 2011
SINTESI DELLA SITUAZIONE ECONOMICA E PATRIMONIALE
(in milioni di euro)

	ANNO 2011 CONSUNTIVO	ANNO 2010 CONSUNTIVO	VARIAZIONI
AVANZO / DISAVANZO PATRIMONIALE NETTO ALL'INIZIO DELL'ESERCIZIO:			
Riserve legali	48.739	45.985	2.754
Disavanzo	-167.123	-164.828	-2.295
Totale	-118.384	-118.843	459
VALORE DELLA PRODUZIONE			
PROVENTI E CORRISPETTIVI PER LA PRODUZIONE DELLE PRESTAZIONI E/O SERVIZI			
Aliquote contributive a carico dei datori di lavoro e/o degli iscritti	94.931	91.867	3.064
Quote di partecipazione degli iscritti all'onere di specifiche gestioni	500	503	-3
Poste correttive e compensative di entrate correnti - Rimborso di contributi	-94	-111	17
Totale proventi e corrispettivi per la produzione delle prestazioni e/o servizi	95.337	92.259	3.078
ALTRI RICAVI E PROVENTI			
Trasferimenti dalle Regioni	2	2	0
Trasferimenti da parte di altri Enti	401	527	-126
Trasferimenti dalla G.I.A.S.	9.256	9.053	203
Trasferimenti da altre gestioni dell'I.N.P.S.	5.765	6.144	-379
Entrate non classificabili in altre voci	240	276	-36
Totale altri ricavi e proventi	15.664	16.002	-338
TOTALE VALORE DELLA PRODUZIONE (A)	111.001	108.261	2.740
COSTO DELLA PRODUZIONE			
PRESTAZIONI ISTITUZIONALI			
SPESE IMPEGNATE DELL'ESERCIZIO			
Spese per prestazioni	-106.232	-104.121	-2.111
Poste correttive e compensative di spese correnti	888	1.010	-122
Totale prestazioni istituzionali	-105.344	-103.111	-2.233
AMMORTAMENTI E SVALUTAZIONI			
Svalutazione crediti contributivi	-2.119	-3.094	975
Svalutazione crediti prestazioni da recuperare	-74	-63	-11
Totale svalutazioni e deprezzamenti	-2.193	-3.157	964
ACCANTONAMENTO AI FONDI PER ONERI			
Prelievo dai fondi	0	201	-201
Assegnazione ai fondi	0	0	0
Totale accantonamenti ai fondi per oneri	0	201	-201
ONERI DIVERSI DI GESTIONE			
Trasferimenti passivi	-1.415	-1.239	-176
Spese di amministrazione	-1.346	-1.576	230
Uscite non classificabili in altre voci	-13	-19	6
Valori di copertura periodi assicurativi	-84	-175	91
Concorso agli oneri della gestione minori	-13	-12	-1
Onere per il trasf.to allo Stato delle economie per la riduzione spese di amm.	-21	-17	-4
Recupero del contributo c/interessi su mutui, D.Lgs. 104/96	1	0	1
Totale oneri diversi di gestione	-2.891	-3.038	147
TOTALE COSTI DELLA PRODUZIONE (B)	-110.428	-109.105	-1.323
DIFFERENZA TRA VALORE E COSTI DELLA PRODUZIONE (A) + (B)	573	-844	1.417
PROVENTI E ONERI FINANZIARI			
Interessi attivi	2	3	-1
Canone d'uso	0	0	0
Interessi passivi	-10	-15	5
Onere per cessione crediti contributivi	0	0	0
Perdita/Utile della gestione immobiliare	-39	-44	5
Totale proventi e oneri finanziari	-47	-56	9
RETTIFICHE DI VALORE DI ATTIVITA' FINANZIARIE			
Rifusione alla gestione per la produz. servizi onere svalutaz. crediti erario	-10	-1	-9
Totale rettifiche di valore di attività finanziarie	-10	-1	-9
PROVENTI E ONERI STRAORDINARI			
Proventi straordinari	0	0	0
Oneri straordinari	0	-23	23
Sopravvenienze attive e insussistenze del passivo	1	1.430	-1.429
Sopravvenienze passive e insussistenze dell'attivo	-4	-3	-1
Totale proventi e oneri straordinari	-3	1.404	-1.407
RISULTATO D'ESERCIZIO PRIMA DELLE IMPOSTE	513	503	10
IMPOSTE DELL'ESERCIZIO	-44	-44	0
RISULTATO D'ESERCIZIO:			
Assegnazione alle riserve legali	2.794	2.754	40
Avanzo/disavanzo economico	-2.325	-2.295	-30
Totale	469	459	10
AVANZO / DISAVANZO PATRIMONIALE NETTO ALLA FINE DELL'ESERCIZIO:			
Riserve legali	51.533	48.739	2.794
Disavanzo	-169.448	-167.123	-2.325
Totale	-117.915	-118.384	469

XVI LEGISLATURA — DISEGNI DI LEGGE E RELAZIONI — DOCUMENTI

BILANCIO CONSUNTIVO DELL'ANNO 2011
SINTESI DELLA SITUAZIONE ECONOMICA E PATRIMONIALE
(In milioni di euro)

	F.P.L.D.	ex Fondo Trasporto	ex Fondo Elettrici	ex Fondo Telefonici	ex Fondo INPDAI	ANNO 2011 CONSUNTIVO	ANNO 2010 CONSUNTIVO	VARIAZIONI
AVANZO / DISAVANZO PATRIMONIALE NETTO ALL'INIZIO DELL'ESERCIZIO:								
Riserve legali	41.305	1.442	2.455	3.537	0	48.739	45.985	2.754
Disavanzo	-108.839	-16.017	-22.703	-4.358	-15.206	-167.123	-164.828	-2.295
Totale	-67.534	-14.575	-20.248	-821	-15.206	-118.384	-118.843	459
VALORE DELLA PRODUZIONE:								
PROVENTI E CORRISPETTIVI PER LA PRODUZIONE DELLE PRESTAZIONI E/O SERVIZI								
Alliquote contributive a carico dei datori di lavoro e/o degli iscritti	90.512	1.123	621	686	1.989	94.931	91.867	3.064
Quote di partecipazione degli iscritti all'onere di specifiche gestioni	456	5	27	4	8	500	503	-3
Poste correttive e compensative di entrate correnti - Rimborso di contributi	-93	0	0	0	-1	-94	-111	17
Totale proventi e corrispettivi per la produzione delle prestazioni e/o servizi	90.875	1.128	648	690	1.996	95.337	92.259	3.078
ALTRI RICAVI E PROVENTI								
Trasferimenti dalle Regioni	2		0	0	0	2	2	0
Trasferimenti da parte di altri Enti	401			0	0	401	527	-126
Trasferimenti dalla G.I.A.S.	9.133	122	0	0	1	9.256	9.053	203
Trasferimenti da altre gestioni dell'I.N.P.S.	5.752	4	2	2	5	5.765	6.144	-379
Entrate non classificabili in altre voci	228	3	2	6	1	240	276	-36
Totale altri ricavi e proventi	15.516	129	4	8	7	15.664	16.002	-338
TOTALE VALORE DELLA PRODUZIONE (A)	106.391	1.257	652	698	2.003	111.001	108.261	2.740
COSTO DELLA PRODUZIONE								
PRESTAZIONI ISTITUZIONALI								
SPESE IMPEGNATE DELL'ESERCIZIO								
Spese per prestazioni	-94.078	-2.296	-2.448	-1.814	-5.596	-106.232	-104.121	-2.111
Poste correttive e compensative di spese correnti	825	12	13	9	29	888	1.010	-122
Totale prestazioni istituzionali	-93.253	-2.284	-2.435	-1.805	-5.567	-105.344	-103.111	-2.233
AMMORTAMENTI E SVALUTAZIONI								
Svalutazione crediti contributivi	-2.081	-10	-18	0	-10	-2.119	-3.094	975
Svalutazione crediti prestazioni da recuperare	-72	-1	-1	0	0	-74	-63	-11
Totale svalutazioni e deprezzamenti	-2.153	-11	-19	0	-10	-2.193	-3.157	964
ACCANTONAMENTO AI FONDI PER ONERI								
Prelievo dai fondi	0	0	0	0	0	0	201	-201
Assegnazione ai fondi	0	0	0	0	0	0	0	0
Totale accantonamenti ai fondi per oneri	0	0	0	0	0	0	201	-201
ONERI DIVERSI DI GESTIONE								
Trasferimenti passivi	-1.359	-6	-3	-37	-10	-1.415	-1.239	-176
Spese di amministrazione	-1.299	-11	-13	-7	-16	-1.346	-1.576	230
Uscite non classificabili in altre voci	-13	0	0	0	0	-13	-19	6
Valori di copertura periodi assicurativi	-25	-1	-58	0	0	-84	-175	91
Concorso agli oneri della gestione minorati	-13	0	0	0	0	-13	-12	-1
Onere per il trasferimento allo Stato delle economie per la riduzione spese di amm.	-20	0	0	0	-1	-21	-17	-4
Recupero del contributo c/interessi su mutui, D.Lgs. 104/96	0	0	0	0	1	1	0	1
Totale oneri diversi di gestione	-2.729	-18	-74	-44	-26	-2.891	-3.038	147
TOTALE COSTI DELLA PRODUZIONE (B)	-98.135	-2.313	-2.528	-1.849	-5.603	-110.428	-109.105	-1.323
DIFFERENZA TRA VALORE E COSTI DELLA PRODUZIONE (A) + (B)	8.256	-1.056	-1.876	-1.151	-3.600	573	-844	1.417
PROVENTI E ONERI FINANZIARI								
Interessi attivi	2	0	0	0	0	2	3	-1
Canone d'uso	0	0	0	0	0	0	0	0
Interessi passivi	-9	-1	0	0	0	-10	-15	5
Onere per cessione crediti contributivi	0	0	0	0	0	0	0	0
Perdita/Utili della gestione immobiliare	0	-1	0	0	-38	-39	-44	5
Totale proventi e oneri finanziari	-7	-2	0	0	-38	-47	-56	9
RETTIFICHE DI VALORE DI ATTIVITA' FINANZIARIE								
Rifusione alla gestione per la produz. servizi onere svalutaz. crediti erario	-9	0	0	0	-1	-10	-1	-9
Totale rettifiche di valore di attività finanziarie	-9	0	0	0	-1	-10	-1	-9
PROVENTI E ONERI STRAORDINARI								
Proventi straordinari	0	0	0	0	0	0	0	0
Oneri straordinari	0	0	0	0	0	0	-23	23
Sopravvenienze attive e insussistenze del passivo	0	0	0	0	1	1	1.430	-1.429
Sopravvenienze passive e insussistenze dell'attivo	-3	0	0	0	-1	-4	-3	-1
Totale proventi e oneri straordinari	-3	0	0	0	0	-3	1.404	-1.407
RISULTATO D'ESERCIZIO PRIMA DELLE IMPOSTE	8.237	-1.058	-1.876	-1.151	-3.639	513	503	10
IMPOSTE DELL'ESERCIZIO	-43	0	-1	0	0	-44	-44	0
RISULTATO D'ESERCIZIO:								
Assegnazione alle riserve legali	2.619	56	58	61	0	2.794	2.754	40
Avanzo/disavanzo economico	5.575	-1.114	-1.935	-1.212	-3.639	-2.325	-2.295	-30
Totale	8.194	-1.058	-1.877	-1.151	-3.639	469	459	10
AVANZO / DISAVANZO PATRIMONIALE NETTO ALLA FINE DELL'ESERCIZIO:								
Riserve legali	43.924	1.498	2.513	3.598	0	51.533	48.739	2.794
Disavanzo	-103.264	-17.131	-24.638	-5.570	-18.845	-169.448	-167.123	-2.325
Totale	-59.340	-15.633	-22.125	-1.972	-18.845	-117.915	-118.384	469

Il Segretario

VALORE DELLA PRODUZIONE**111.001 mln****- Proventi e corrispettivi per la produzione delle prestazioni e/o servizi**

Nell'ambito di tale posta si evidenziano le entrate contributive a carico dei datori di lavoro e degli iscritti che per l'anno 2011 ammontano a 94.931 mln con un incremento di 3.064 mln rispetto a quanto rilevato nell'anno precedente.

L'importo iscritto in bilancio comprende il gettito del FPLD, al netto delle contabilità separate (90.512 mln), quello dell'ex fondo "Trasporti" (1.123 mln) e dei soppressi fondi "Elettrici" (621 mln), "Telefonici" (686 mln) e INPDAI (1.989 mln).

L'incremento è dovuto essenzialmente al maggior gettito dei contributi del FPLD al netto delle contabilità separate (+ 3.176 mln) e dell'ex fondo "Elettrici" (+ 38 mln). Risultano invece in diminuzione i contributi dei fondi "Trasporti" (- 32 mln), "Telefonici" (- 48 mln) e INPDAI (- 70 mln). Nel flusso contributivo dell'ex fondo Telefonici sono compresi anche i valori per la costituzione delle posizioni assicurative di cui all'art. 5 della legge 58/92, il cui ammontare, per l'anno 2011, è pari a 1 mln.

Nell'anno 2011 il numero degli iscritti al fondo è aumentato da 12.498.000 a 12.583.000 (+ 85.000).

Il gettito dell'esercizio tiene conto di tutte le denunce relative al periodo contributivo 2011, ivi comprese quelle del mese di dicembre il cui movimento finanziario si manifesterà nell'esercizio successivo, e risente degli effetti derivanti dalle agevolazioni previste per alcune categorie di lavoratori che hanno determinato una minore contribuzione per 5.867 mln.

La mancata contribuzione risulta tuttavia compensata da entrate, di pari importo, registrate fra i trasferimenti dalla Gestione degli interventi assistenziali e di sostegno alle gestioni previdenziali (GIAS) ed evidenziate nell'allegato 12.

Di seguito, è riportata fornita l'analisi dei contributi, relativi agli ultimi due anni, disaggregati per procedura di riscossione e/o categoria di provenienza.

(in milioni di euro)

PROCEDURA DI RISCOSSIONE	2011	2010
DM	92.514	89.342
Lavoratori agricoli dipendenti	1.235	1.235
Lavoratori domestici	759	861
Pescatori e altre	423	429
TOTALE	94.931	91.867

Le quote di partecipazione degli iscritti sono state pari a 500 mln. Sono analizzate nell'allegato 8 ed attengono, principalmente, a:

- contributi relativi alla prosecuzione volontaria (168 mln);
- riserve, valori capitali e di riscatto e ricongiunzioni (227 mln);
- proventi per divieto di cumulo tra pensioni e retribuzioni (105 mln).

Le poste correttive e compensative di entrate correnti sono state rilevate in complessivi 94 mln e riguardano, principalmente, i rimborsi di contributi effettuati nell'anno in esame (all. 9).

- Altri ricavi e proventi

Comprendono le entrate non classificabili in altre voci (all. 11), per l'importo di 240 mln e riguardano principalmente:

- le somme aggiuntive per sanzioni civili e altri oneri accessori (157 mln);
- la quota interessi delle rate scadute nel 2011 per il versamento dilazionato (15 annualità costanti posticipate) degli oneri relativi alle riserve matematiche di cui all'art.5, L. 58/92 (6 mln)
- le entrate varie (66 mln).

Nella posta in esame sono altresì compresi:

- i trasferimenti da parte delle Regioni per contributi volontari in favore dei lavoratori del settore solfifero siciliano (2 mln);
- i trasferimenti da parte di altri Enti (all. 10), per contributi, valori capitali, riserve e relativi interessi (401 mln);
- i trasferimenti dalla GIAS (9.256 mln) che riguardano:
 - o la copertura del mancato gettito contributivo a seguito di esoneri e riduzioni di aliquote in favore di categorie e settori produttivi (5.095

Il Segretario



mln);

- o la copertura figurativa di periodi indennizzati di trattamento speciale di disoccupazione, di trattamento di integrazione salariale straordinaria, di trattamento di mobilità per 3.314 mln (all. 12/a);
 - o altre coperture assicurative fiscalizzate e coperture di minori entrate per 773 mln (all. 12/b);
 - o la copertura di oneri derivanti dall'applicazione delle norme in materia di cumulo delle pensioni con redditi da lavoro, previste per le pensioni di vecchiaia dagli artt. 77, L. 448/98 e 72, L. 388/2000 per 70 mln (all. 12/c);
 - o la copertura della maggiore anzianità assicurativa riconosciuta per i pensionamenti anticipati ai lavoratori dell'editoria (5 mln);
- i trasferimenti da altre Gestioni dell'INPS, rilevati in 5.765 mln, presentano un decremento di 379 mln rispetto al consuntivo precedente e riguardano per 5.405 mln i contributi provenienti dalla Gestione delle prestazioni temporanee ai lavoratori dipendenti per coperture figurative (all. 12/d). In particolare, i trasferimenti per la copertura figurativa di periodi indennizzati di trattamento ordinario di disoccupazione sono pari a 4.907 mln, mentre i trasferimenti a copertura del trattamento ordinario di integrazione salariale sono stati rilevati in 498 mln.

I restanti trasferimenti, provenienti da altre gestioni dell'INPS, sono: il contributo di solidarietà previsto dalla L. 41/86 (11 mln), i contributi per coperture figurative di periodi di disoccupazione dei lavoratori frontalieri (14 mln), altri importi residui per valori di copertura di periodi assicurativi (335 mln).

COSTO DELLA PRODUZIONE**- 110.428 mln****- Costi per l'acquisto di materie prime, sussidiarie, consumo e merci**

Nell'ambito di tale voce si evidenziano le spese per prestazioni istituzionali, rilevate in complessivi 106.232 mln (104.121 mln nel 2010), quasi interamente riferite al pagamento delle rate di pensione. Tale importo risulta comunque inferiore a quello relativo ai pagamenti disposti, in quanto ai sensi dell'art. 37, L. 88/89, gli oneri pensionistici non previdenziali sono posti a carico della GIAS.

L'ammontare complessivo di questi ultimi per l'anno 2011 è stato di 24.591 mln. Tra gli altri si segnalano: l'onere relativo alle pensioni di invalidità, liquidate ante L. 222/84 (3.654 mln) e quello relativo alla quota parte di ciascuna mensilità di pensione erogata, di cui all'art. 37, co. 3, lett. c), L. 88/89 (14.890 mln). Per quanto concerne la ripartizione del contributo dello Stato, ai sensi dell'art. 37, co. 3, lett. c), L. 88/1989, tali trasferimenti risultano così ripartiti:

- 14.890 mln al FPLD;

- 1.734 mln alla Gestione per i coltivatori diretti, mezzadri e coloni.

Le spese per prestazioni sono analizzate, per tipo di intervento, nell'allegato 13.

Anche nel 2011 si è rilevata una diminuzione del numero complessivo dei trattamenti pensionistici in pagamento a fine anno (-136.714) e un incremento del valore medio delle pensioni in essere (+451 euro). L'adeguamento a titolo di perequazione automatica per l'anno 2011 è stato fissato, in via definitiva, nella misura dell'1,6% dal decreto 18 gennaio 2012 del Ministro dell'economia e delle finanze ed applicato per fasce di reddito così come previsto dall'art. 69, co. 1 e 2, L. 388/2000. Per una valutazione del grado di copertura del gettito contributivo rispetto all'onere per prestazioni, nella tabella che segue si riportano i dati concernenti il numero degli iscritti, il numero delle pensioni in pagamento, il gettito contributivo e l'onere per prestazioni, con i relativi rapporti degli ultimi anni.

Il Segretario



Numero degli iscritti e delle pensioni in essere alla fine dell'anno e ammontare dei contributi e delle prestazioni previdenziali

Anno	Iscritti	Pensioni	Contributi (*)	Prestazioni (**)	Rapporto Iscritti Pensioni	Rapporto Contributi Prestazioni
2006	12.559.700	10.086.859	81.137	92.279	1,25	0,88
2007	12.718.950	10.031.021	87.714	95.439	1,27	0,92
2008	12.845.766	9.955.110	94.613	99.007	1,29	0,96
2009	12.675.300	9.841.785	90.915	102.291	1,29	0,89
2010	12.498.000	9.724.264	92.370	104.110	1,29	0,89
2011	12.583.000	9.587.550	95.431	106.223	1,31	0,90

* = Comprensivi delle quote di partecipazione degli iscritti.

** = I dati sono esposti al netto degli oneri di cui all'art. 37, L. 88/89, in base al quale sono stati attribuiti alla Gestione degli Interventi assistenziali e di sostegno alle gestioni previdenziali gli oneri pensionistici ritenuti assistenziali (22.147 per il 2006, 22.753 mln per il 2007, 23.312 mln per il 2008, 23.912 mln per il 2009, 24.664 per il 2010 e 24.591 per il 2011).

Numero degli iscritti e delle pensioni in essere alla fine dell'anno nelle contabilità separate (anni 2010 e 2011)

	Anno 2011		Anno 2010	
	Iscritti	Pensioni	Iscritti	Pensioni
FPLD	12.350.000	9.179.269	12.260.000	9.317.443
Ex fondo Trasporti	107.300	111.623	106.400	113.189
Ex fondo Elettrici	35.400	100.775	36.600	100.413
Ex fondo Telefonici	51.600	71.636	54.000	70.845
Ex INPDAI	38.700	124.247	41.000	122.374
TOTALE	12.583.000	9.587.550	12.498.000	9.724.264

Nei prospetti delle pagine seguenti sono riportati i dati relativi alle pensioni liquidate negli anni 2010 e 2011 nonché quelli relativi alle pensioni esistenti alla fine degli anni stessi.

**NUMERO E IMPORTO MEDIO DELLE PENSIONI LIQUIDATE
NEGLI ANNI 2010 E 2011 DEL FPLD NEL COMPLESSO
(in unità di euro)**

CATEGORIA	NUMERO	IMPORTO ANNUO (1)	IMPORTO MEDIO
2010 (vecchiaia.....	211.991	3.628.160.570	17.115
(invalidità.....	36.080	328.646.031	9.109
(superstiti.....	133.146	1.032.736.142	7.756
Totale.....	381.217	4.989.542.742	13.088
2011 (vecchiaia.....	162.274	3.067.005.071	18.900
(invalidità.....	33.501	311.078.585	9.286
(superstiti.....	132.226	1.045.135.583	7.904
Totale.....	328.001	4.423.219.239	13.485

(1) Comprende gli oneri a carico della Gestione degli interventi assistenziali e di sostegno alle gestioni previdenziali, di cui all'art. 37 della legge 88/89.

**NUMERO E IMPORTO MEDIO DELLE PENSIONI ESISTENTI
ALLA FINE DEGLI ANNI 2010 E 2011 DEL FPLD NEL COMPLESSO
(in unità di euro)**

CATEGORIA	NUMERO	IMPORTO ANNUO (1)	IMPORTO MEDIO
2010 (vecchiaia.....	5.914.817	86.560.679.538	14.635
(invalidità.....	1.024.983	8.347.662.682	8.144
(superstiti.....	2.784.464	21.160.310.668	7.599
Totale.....	9.724.264	116.068.652.889	11.936
2011 (vecchiaia.....	5.870.251	88.858.345.416	15.137
(invalidità.....	963.438	8.163.055.145	8.473
(superstiti.....	2.753.861	21.741.976.244	7.895
Totale.....	9.587.550	118.763.376.805	12.387

(1) Comprende gli oneri a carico della Gestione degli interventi assistenziali e di sostegno alle gestioni previdenziali, di cui all'art. 37 della legge 88/89.

Il Segretario



**NUMERO E IMPORTO MEDIO DELLE PENSIONI LIQUIDATE
NEGLI ANNI 2010 E 2011 DELL'EX FONDO TRASPORTI
(In unità di euro)**

CATEGORIA	NUMERO	IMPORTO ANNUO (1)	IMPORTO MEDIO
2010 (vecchiaia..... (invalidità..... (superstiti.....	1.379	37.803.637	27.414
	347	6.395.960	18.432
	1.970	26.135.003	13.266
	Totale.....	3.696	70.334.599
2011 (vecchiaia..... (invalidità..... (superstiti.....	1.296	35.843.887	27.657
	373	6.969.728	18.686
	1.856	25.526.486	13.753
	Totale.....	3.525	68.340.101

(1) Comprende gli oneri a carico della Gestione degli interventi assistenziali e di sostegno alle gestioni previdenziali, di cui all'art. 37 della legge 88/89.

**NUMERO E IMPORTO MEDIO DELLE PENSIONI ESISTENTI
ALLA FINE DEGLI ANNI 2010 E 2011 DELL'EX FONDO TRASPORTI
(In unità di euro)**

CATEGORIA	NUMERO	IMPORTO ANNUO (1)	IMPORTO MEDIO
2010 (vecchiaia..... (invalidità..... (superstiti.....	61.532	1.573.559.911	25.573
	9.773	196.595.243	20.116
	41.884	531.921.352	12.700
	Totale.....	113.189	2.302.076.506
2011 (vecchiaia..... (invalidità..... (superstiti.....	60.565	1.578.717.178	26.066
	9.591	196.495.634	20.488
	41.467	538.009.128	12.974
	Totale.....	111.623	2.313.221.940

(1) Comprende gli oneri a carico della Gestione degli interventi assistenziali e di sostegno alle gestioni previdenziali, di cui all'art. 37 della legge 88/89.

**NUMERO E IMPORTO MEDIO DELLE PENSIONI LIQUIDATE
NEGLI ANNI 2010 E 2011 DELL'EX FONDO ELETTRICI
(in unità di euro)**

CATEGORIA	NUMERO	IMPORTO ANNUO (1)	IMPORTO MEDIO
2010 (vecchiaia..... (invalidità..... (superstiti..... Totale.....	1.396	41.547.877	29.762
	113	2.255.002	19.956
	1.394	20.879.419	14.978
	2.903	64.682.298	22.281
2011 (vecchiaia..... (invalidità..... (superstiti..... Totale.....	2.082	66.147.669	31.771
	143	2.904.424	20.311
	1.371	20.532.973	14.977
	3.596	89.585.066	24.912

(1) Comprende gli oneri a carico della Gestione degli interventi assistenziali e di sostegno alle gestioni previdenziali, di cui all'art. 37 della legge 88/89.

**NUMERO E IMPORTO MEDIO DELLE PENSIONI ESISTENTI
ALLA FINE DEGLI ANNI 2010 E 2011 DELL'EX FONDO ELETTRICI
(in unità di euro)**

CATEGORIA	NUMERO	IMPORTO ANNUO (1)	IMPORTO MEDIO
2010 (vecchiaia..... (invalidità..... (superstiti..... Totale.....	69.072	1.993.170.803	28.856
	2.199	46.529.167	21.159
	29.142	415.676.046	14.264
	100.413	2.455.376.016	24.453
2011 (vecchiaia..... (invalidità..... (superstiti..... Totale.....	69.464	2.043.407.065	29.417
	2.137	46.129.586	21.586
	29.174	423.796.294	14.527
	100.775	2.513.332.945	24.940

(1) Comprende gli oneri a carico della Gestione degli interventi assistenziali e di sostegno alle gestioni previdenziali, di cui all'art. 37 della legge 88/89.

Il Segretario



**NUMERO E IMPORTO MEDIO DELLE PENSIONI LIQUIDATE
NEGLI ANNI 2010 E 2011 DELL'EX FONDO TELEFONICI
(in unità di euro)**

CATEGORIA	NUMERO	IMPORTO ANNUO (1)	IMPORTO MEDIO
2010 (vecchiaia.....	1.590	41.997.225	26.413
(invalidità.....	124	1.927.328	15.543
(superstiti.....	722	10.859.522	15.041
Totale.....	2.436	54.784.075	22.489
2011 (vecchiaia.....	1.409	38.598.863	27.395
(invalidità.....	119	1.829.100	15.371
(superstiti.....	769	11.162.306	14.515
Totale.....	2.297	51.590.269	22.460

(1) Comprende gli oneri a carico della Gestione degli interventi assistenziali e di sostegno alle gestioni previdenziali, di cui all'art. 37 della legge 88/89.

**NUMERO E IMPORTO MEDIO DELLE PENSIONI ESISTENTI
ALLA FINE DEGLI ANNI 2010 E 2011 DELL'EX FONDO TELEFONICI
(in unità di euro)**

CATEGORIA	NUMERO	IMPORTO ANNUO (1)	IMPORTO MEDIO
2010 (vecchiaia.....	57.210	1.601.648.393	27.996
(invalidità.....	2.142	38.402.888	17.929
(superstiti.....	11.493	159.502.757	13.878
Totale.....	70.845	1.799.554.039	25.401
2011 (vecchiaia.....	57.605	1.635.563.883	28.393
(invalidità.....	2.125	38.712.024	18.217
(superstiti.....	11.906	168.095.860	14.119
Totale.....	71.636	1.842.371.767	25.719

(1) Comprende gli oneri a carico della Gestione degli interventi assistenziali e di sostegno alle gestioni previdenziali, di cui all'art. 37 della legge 88/89.

**NUMERO E IMPORTO MEDIO DELLE PENSIONI LIQUIDATE
NEGLI ANNI 2010 E 2011 DELL'EX INPDAI
(in unità di euro)**

CATEGORIA	NUMERO	IMPORTO ANNUO (1)	IMPORTO MEDIO	
2010	(vecchiaia.....	3.953	216.226.941	54.699
	(invalidità.....	125	4.082.311	32.658
	(superstiti.....	1.729	46.535.129	26.914
	Totale.....	5.807	266.844.381	45.952
2011	(vecchiaia.....	3.243	186.383.670	57.473
	(invalidità.....	132	4.305.498	32.617
	(superstiti.....	1.816	49.180.005	27.082
	Totale.....	5.191	239.869.173	46.209

(1) Comprende gli oneri a carico della Gestione degli interventi assistenziali e di sostegno alle gestioni previdenziali, di cui all'art. 37 della legge 88/89.

**NUMERO E IMPORTO MEDIO DELLE PENSIONI ESISTENTI
ALLA FINE DEGLI ANNI 2010 E 2011 DELL'EX INPDAI
(in unità di euro)**

CATEGORIA	NUMERO	IMPORTO ANNUO (1)	IMPORTO MEDIO	
2010	(vecchiaia.....	93.949	5.244.217.248	55.820
	(invalidità.....	2.372	101.875.611	42.949
	(superstiti.....	26.053	680.475.703	26.119
	Totale.....	122.374	6.026.568.562	49.247
2011	(vecchiaia.....	94.900	5.390.351.781	56.800
	(invalidità.....	2.331	100.970.569	43.316
	(superstiti.....	27.016	719.314.209	26.625
	Totale.....	124.247	6.210.636.559	49.986

(1) Comprende gli oneri a carico della Gestione degli interventi assistenziali e di sostegno alle gestioni previdenziali, di cui all'art. 37 della legge 88/89.

Il Segretario



**NUMERO E IMPORTO MEDIO DELLE PENSIONI LIQUIDATE
NEGLI ANNI 2010 E 2011 DEL FPLD (*)
(in unità di euro)**

CATEGORIA	NUMERO	IMPORTO ANNUO (1)	IMPORTO MEDIO	
2010	(vecchiaia.....	203.673	3.290.584.890	16.156
	(invalidità.....	35.371	313.985.430	8.877
	(superstiti.....	127.331	928.327.069	7.291
	Totale.....	366.375	4.532.897.389	12.372
2011	(vecchiaia.....	154.244	2.740.030.982	17.764
	(invalidità.....	32.734	295.069.835	9.014
	(superstiti.....	126.414	938.733.813	7.426
	Totale.....	313.392	3.973.834.630	12.680

(*) Al netto delle contabilità separate

(1) Comprende gli oneri a carico della Gestione degli interventi assistenziali e di sostegno alle gestioni previdenziali, di cui all'art. 37 della legge 88/89.

**NUMERO E IMPORTO MEDIO DELLE PENSIONI ESISTENTI
ALLA FINE DEGLI ANNI 2010 E 2011 DEL FPLD (*)
(in unità di euro)**

CATEGORIA	NUMERO	IMPORTO ANNUO (1)	IMPORTO MEDIO	
2010	(vecchiaia.....	5.633.054	76.148.083.183	13.518
	(invalidità.....	1.008.497	7.964.259.773	7.897
	(superstiti.....	2.675.892	19.372.734.810	7.240
	Totale.....	9.317.443	103.485.077.766	11.107
2011	(vecchiaia.....	5.587.717	78.210.305.509	13.997
	(invalidità.....	947.254	7.780.747.332	8.214
	(superstiti.....	2.644.298	19.892.760.753	7.523
	Totale.....	9.179.269	105.883.813.594	11.535

(*) Al netto delle contabilità separate

(1) Comprende gli oneri a carico della Gestione degli interventi assistenziali e di sostegno alle gestioni previdenziali, di cui all'art. 37 della legge 88/89.

A rettifica delle spese per prestazioni, sono state registrate poste correttive e compensative di spese correnti per 888 mln. Tali poste attengono essenzialmente ai recuperi di prestazioni effettuati in occasione delle riliquidazioni delle pensioni e ai riaccrediti provenienti dagli Enti pagatori per prestazioni non riscosse dai beneficiari.

Gli ammortamenti e svalutazioni riguardano l'assegnazione al fondo svalutazione crediti contributivi per 2.119 mln, al fine di adeguarne la consistenza al presumibile grado di inesigibilità degli stessi e l'assegnazione al fondo svalutazione crediti per prestazioni da recuperare per 74 mln.

L'assegnazione al fondo svalutazione crediti contributivi tiene conto delle percentuali fissate con determinazione del Direttore generale n. 14 del 28 maggio 2012.

Le percentuali sono state così determinate:

Crediti contributivi fino al 31/12/1999:

- aziende tenute al pagamento a mezzo DM: 98%
- datori di lavoro agricoli: 98,80%

Crediti contributivi relativi agli anni 2000 - 2003

- aziende tenute al pagamento a mezzo DM: 70%
- datori di lavoro agricoli: 93%

Crediti contributivi relativi agli anni 2004 - 2006:

- aziende tenute al pagamento a mezzo DM: 55%
- datori di lavoro agricoli: 80%

Crediti contributivi relativi agli anni dal 2007 al 2009:

- aziende tenute al pagamento a mezzo DM: 25%
- datori di lavoro agricoli: 35%

Crediti contributivi relativi agli anni dal 2010 al 2011:

- aziende tenute al pagamento a mezzo DM: 10%
- datori di lavoro agricoli: 9%

L'assegnazione al fondo svalutazione crediti per prestazioni da recuperare è stata determinata, invece, applicando la percentuale del 45%.

Il Segretario



- Oneri diversi di gestione

Comprendono:

- i trasferimenti passivi (in totale 1.415 mln) ad altri Enti per valori di copertura di periodi assicurativi per 936 mln, le contribuzioni a favore di Istituti di Patronato per 207 mln e all'ISFOL (per ex Istituto di medicina sociale) per 1 mln, il finanziamento della Commissione di vigilanza sui fondi pensione (COVIP) per 2 mln e i trasferimenti a favore dello Stato per 269 mln (all. 14);
- le uscite non classificabili in altre voci pari a 13 mln;
- le spese di amministrazione (1.346 mln) che rappresentano, come di consueto, la quota parte delle spese di amministrazione dell'Istituto attribuite al FPLD in base ai criteri previsti dall'art. 57 del vigente Regolamento per l'amministrazione e la contabilità.

Nel prospetto che segue viene proposto un riepilogo per aggregati delle spese di amministrazione rilevate negli anni 2010 e 2011.

(in milioni di euro)		
Aggregati	2011	2010
Spese per il personale (dirette e indirette)	853	891
Spese per servizi affidati ad altri Enti (dirette)	133	154
Spese postali, telegrafiche e telefoniche	22	29
Illuminazione, forza motrice, riscaldamento, pulizia, vigilanza, manutenzione e adattamento stabili	99	97
Spese per accertamenti sanitari	1	1
Spese legali	58	55
Spese per servizi informatici (comprese quote ammortamento)	181	294
Altre spese	158	135
Totale	1.505	1.656
Meno recuperi	56	60
Meno residui insussistenti	103	20
Più eliminazioni residui attivi
Totale netto	1.346	1.576

- Proventi ed oneri finanziari

Tale voce comprende:

- gli interessi attivi complessivamente rilevati in 2 mln;
- gli interessi passivi registrati per 10 mln;
- la perdita delle gestioni immobiliari per 39 mln.

- Proventi ed oneri straordinari

Al riguardo vanno evidenziati:

- le sopravvenienze attive ed insussistenze del passivo per 1 mln
- le sopravvenienze passive ed insussistenze dell'attivo per 4 mln.

IMPOSTE DELL'ESERCIZIO

L'onere per il pagamento delle imposte è stato di 44 mln ed attiene quasi interamente all'IRAP.

RISULTATO DI ESERCIZIO

Il risultato di esercizio dell'anno 2011 è di 469 mln.

Considerati gli accantonamenti ai fondi di riserva legale di cui all'art. 11, L. 903/65 (2.619 mln), all'art. 3, L. 889/71 (56 mln), all'art. 5, D.Lgs. 658/96 (61 mln) e all'art. 1, L. 1079/71 (58 mln), il rendiconto dell'anno 2011 chiude con un disavanzo economico di esercizio di 2.325 mln.

Nel prospetto della pagina seguente sono evidenziate, sinteticamente, le componenti patrimoniali del Fondo risultanti all'inizio e alla fine dell'esercizio 2011.

Il Segretario



(In milioni di euro)

	STATO PATRIMONIALE		VARIAZIONI
	al 31 dicembre 2011	al 31 dicembre 2010	
ATTIVO			
IMMOBILIZZAZIONI			
Immobilizzazioni materiali			
Terreni e fabbricati	1.142	1.165	-23
Immobilizzazioni finanziarie			
Crediti finanziari diversi	12	13	-1
TOTALE IMMOBILIZZAZIONI	1.154	1.178	-24
ATTIVO CIRCOLANTE			
Residui attivi			
- Crediti verso iscritti, soci e terzi	18.674	17.882	792
- Crediti verso lo Stato ed altri soggetti pubblici	691	770	-79
- Crediti verso altri	3	3	0
Totale	19.368	18.655	713
Disponibilità			
- Credito in c/c verso le contabilità separate	60.594	52.924	7.670
Totale	60.594	52.924	7.670
TOTALE ATTIVO CIRCOLANTE	79.962	71.579	8.383
RATEI E RISCOINTI			
Ratei attivi	12.707	12.368	339
TOTALE ATTIVO	93.823	85.125	8.698
PASSIVO			
PATRIMONIO NETTO			
Riserve obbligatorie e derivanti da legge			
Riserve obbligatorie	51.533	48.739	2.794
Disavanzi economici portati a nuovo	-167.123	-164.828	-2.295
Avanzo economico d'esercizio	-2.325	-2.295	-30
TOTALE PATRIMONIO NETTO	-117.915	-118.384	469
FONDI PER RISCHI ED ONERI			
- Fondi per altri rischi ed oneri futuri	207	207	0
Totale	207	207	0
DEBITI			
- Debiti verso Istituti di previdenza e sicurezza sociale	1.288	1.288	0
- Debiti verso iscritti, soci e terzi per prestazioni dovute	869	478	391
- Debiti verso lo Stato ed altri soggetti pubblici	234	280	-46
- Debiti diversi	3	3	0
- Debito in c/c verso le contabilità separate	60.594	52.924	7.670
- Debito verso PTR per anticipazioni - art. 21, L. 88/89	143.112	146.796	-3.684
- Anticipazioni dello Stato alle gestioni previdenziali art. 35, co. 3 e 4, L. 448/98	4.981	1.246	3.735
Totale	211.081	203.015	8.066
RATEI E RISCOINTI			
Ratei passivi	450	286	164
Riserve tecniche	0	1	-1
TOTALE PASSIVO	93.823	85.125	8.698

In relazione alla situazione patrimoniale, si evidenziano, tra le voci dell'attivo, le seguenti:


- le immobilizzazioni materiali, pari a 1.142 mln (1.165 mln nel 2010), diminuite rispetto all'esercizio precedente per effetto dell'alienazione di immobili;
- le immobilizzazioni finanziarie, pari a 12 mln (13 mln nel 2010)
- i ratei per contributi di competenza dell'anno per 12.707 mln.

Nel passivo si evidenziano:

- i fondi di riserva previsti dalle leggi 903/65, 889/71, 1079/71 e 658/96 per 51.533 mln;
- i debiti per oneri connessi alla cessione dei crediti contributivi (1.288 mln);
- i debiti per prestazioni (869 mln);
- il debito verso la gestione di cui all'art. 35, L. 448/98 relativo ai trasferimenti dello Stato usufruiti a titolo anticipatorio dalle contabilità separate del FPLD a parziale copertura del loro fabbisogno (4.981 mln)
- il debito in conto corrente verso la Gestione prestazioni temporanee ai lavoratori dipendenti (143.112 mln) per le anticipazioni gratuite corrispondenti al residuo deficit finanziario delle contabilità separate (55.614 mln) e al fabbisogno totale del FPLD (87.498 mln);
- i ratei e risconti per un importo di 450 mln relativo alle rate di pensioni giacenti alla fine dell'anno.

Il deficit patrimoniale netto al 31 dicembre 2011 del FPLD risulta pari a 117.915 mln, quale risultante algebrica fra 51.533 mln di riserve legali e 169.448 mln di disavanzo patrimoniale.

Il Direttore centrale bilanci
e servizi fiscali




Il Direttore generale



INPS - UFF. OO.CC. - Pervenuto il 6 LUG. 2012

Il Segretario



PAGINA BIANCA

BILANCIO CONSUNTIVO

FONDO PENSIONI LAVORATORI DIPENDENTI - SITUAZIONE PATRIMONIALE AL 31 DICEMBRE 2011

ATTIVO				
	Denominazione conto	Consistenza al 31/12/2011	Consistenza al 31/12/2010	Variazioni
B	IMMOBILIZZAZIONI			
II	Immobilizzazioni materiali			
1	Terreni e fabbricati	1.155.007.705,14	1.157.122.347,33	-2.114.642,19
	Immobili da reddito	-43.744.982,56	-23.546.259,70	-20.198.722,86
	Fondo ammortamento immobili			
	Quota di partecipazione all'acquisizione di immobili strumentali	31.006.729,97	31.619.879,68	-613.149,71
	addebiti ad uffici			
6	Diritti reali di godimento	15.042,33	15.042,33	0,00
	Usufrutto immobili da reddito			
	TOTALE	1.142.284.494,88	1.165.211.009,64	-22.926.514,76
III	Immobilizzazioni finanziarie			
2	Crediti:			
2d	Verso altri			
	Mutul ad enti ed istituti vari	1.869.190,58	2.899.685,69	-1.030.495,11
	Mutul ipotecari al personale (art. 59, DPR 509/79)	7.546.667,88	8.426.261,34	-879.593,46
	Prestiti al personale (art. 59, DPR 509/79)	52.125,35	53.825,77	-1.700,42
4	Crediti finanziari diversi			
	Crediti diversi	2.005.855,85	2.005.855,85	0,00
	TOTALE	11.473.839,66	13.385.628,65	-1.911.788,99
	TOTALE IMMOBILIZZAZIONI	1.153.758.334,54	1.178.596.638,29	-24.838.303,75
C	ATTIVO CIRCOLANTE			
II	Residui attivi			
2	Crediti verso iscritti, soci e terzi			
	Crediti per aliquote contributive a carico dei datori di lavoro e/o degli iscritti (all. 1)	33.705.843.324,57	31.098.656.451,73	2.607.186.872,84
	Fondo svalutazione crediti contributivi	-15.929.945.751,50	-14.112.538.022,25	-1.817.407.729,25
	Crediti per poste correttive e compensative di spese correnti (all. 2)	1.194.326.322,16	1.182.528.481,09	11.797.841,07
	Fondo svalutazione crediti per prestazioni da recuperare	-525.173.946,92	-518.888.084,28	-6.285.862,64
	Crediti per entrate non classificabili in altre voci (all. 2)	224.226.143,44	223.601.789,51	624.353,93
	Crediti per alienazione di immobili e diritti reali	5.144.288,85	8.559.988,85	-3.415.700,00
4	Crediti verso lo Stato ed altri soggetti pubblici:			
	Crediti per trasferimenti da parte delle Regioni (all. 3)	572.712.816,59	665.993.023,69	-93.280.207,10
	Crediti per trasferimenti da parte di altri enti del settore pubblico (all. 3)	117.847.319,46	103.934.395,04	13.912.924,42
5	Crediti verso altri			
	Riscossione mutui edilizi (q. capitale) concessi ai dipendenti (art. 59, DPR 509/79)	1.451.371,48	1.467.356,60	-15.985,12
	Riscossione di mutui	939.461,93	939.461,93	0,00
	Credito verso la GIAS della gestione assicurativa (art. 42, co. 1, L. 289/2002)	0,00	0,00	0,00
	Credito verso fondi sostitutivi dell'AGO amministrati dall'Istituto per contributo di solidarietà (art. 25, L. 41/86)	121.012,00	125.416,00	-4.404,00
IV	Disponibilità			
	Rapporti diretti di c/c verso la contabilità separata ex fondo Telefonici	2.163.599.563,29	1.085.608.330,89	1.077.991.232,40
	Rapporti diretti di c/c verso la contabilità separata ex fondo Trasporti	15.924.789.907,64	14.828.372.580,31	1.096.417.327,33
	Rapporti diretti di c/c verso la contabilità separata ex fondo Elettrici	22.379.053.107,84	20.514.339.414,41	1.864.713.693,43
	Rapporti diretti di c/c verso la contabilità separata ex fondo INPDAl	20.127.003.859,87	16.495.717.016,32	3.631.286.843,55
	TOTALE	79.961.938.800,70	71.578.417.599,84	8.383.521.200,86
	TOTALE ATTIVO CIRCOLANTE	79.961.938.800,70	71.578.417.599,84	8.383.521.200,86
D	RATEI E RISCONTI			
I	Ratei e risconti			
1	Ratei attivi			
	Ratei attivi (all. 4)	12.707.462.497,23	12.368.312.055,63	339.150.441,60
	TOTALE	12.707.462.497,23	12.368.312.055,63	339.150.441,60
	TOTALE RATEI E RISCONTI	12.707.462.497,23	12.368.312.055,63	339.150.441,60
	TOTALE ATTIVO	93.823.159.632,47	85.125.326.293,76	8.697.833.338,71

Il Segretario



FONDO PENSIONI LAVORATORI DIPENDENTI - SITUAZIONE PATRIMONIALE AL 31 DICEMBRE 2011

PASSIVO				
	Denominazione conto	Consistenza al 31/12/2011	Consistenza al 31/12/2010	VARIAZIONI
A				
PATRIMONIO NETTO				
II	Riserve obbligatorie e derivanti da legge			
1	Riserve obbligatorie e derivanti da legge			
	Riserve obbligatorie (all. 5)	51.532.630.284,90	48.738.638.715,15	2.793.991.569,75
	TOTALE	51.532.630.284,90	48.738.638.715,15	2.793.991.569,75
VIII	Avanzi (Disavanzi) economici portati a nuovo			
1	Avanzi (Disavanzi) economici portati a nuovo			
	Disavanzo economico esercizi precedenti	-167.122.638.510,24	-164.828.045.029,07	-2.294.593.481,17
	TOTALE	-167.122.638.510,24	-164.828.045.029,07	-2.294.593.481,17
IX	Avanzo (Disavanzo) economico d'esercizio			
1	Avanzo (Disavanzo) economico d'esercizio			
	Avanzo economico d'esercizio	-2.325.307.605,87	-2.294.593.481,17	-30.714.124,70
	TOTALE	-2.325.307.605,87	-2.294.593.481,17	-30.714.124,70
	TOTALE PATRIMONIO NETTO	-117.915.315.831,21	-118.383.999.795,09	468.683.963,88
C				
FONDI PER RISCHI ED ONERI				
I	Fondi per rischi ed oneri			
3	Altri rischi e oneri futuri			
	Somme accantonate per la copertura degli oneri L. 336/70 e L. 824/71	691.808,67	930.712,89	-238.904,22
	Fondo per la copertura degli oneri derivanti dall'applicazione dell'art. 5, L. 58/92	0,00	0,00	0,00
	Fondi speciali di previdenza trasferiti dall'Istituto nazionale assicurazioni (art. 70, L. 144/99)	53.725.439,13	53.776.738,65	-51.299,52
	Fondo accantonamento (art. 39, L. 153/69)	12.155.303,51	12.158.434,51	-3.131,00
	Fondo di accantonamento del plusvalore immobili e dell'eccedenza del relativo fondo di ammortamento	140.370.528,78	140.370.528,78	0,00
	TOTALE	206.943.080,09	207.236.414,83	-293.334,74
	TOTALE FONDI PER RISCHI ED ONERI	206.943.080,09	207.236.414,83	-293.334,74
E				
DEBITI				
I	Debiti			
9	Debiti verso Istituti di previdenza e sicurezza sociale			
	Debiti verso Istituti di previdenza per oneri finanziari	3.850,58	3.850,58	0,00
10	Debiti verso Iscritti, soci e terzi per prestazioni dovute			
	Debiti per le spese per prestazioni istituzionali	869.240.403,18	478.317.319,17	390.923.084,01
	Debiti per prestazioni diverse	35.892,05	18.216,74	17.675,31
11	Debiti verso lo Stato ed altri soggetti pubblici			
	Debiti per trasferimenti passivi allo Stato e ad altri soggetti pubblici (all. 6)	219.485.234,07	262.883.899,44	-43.398.665,37
12	Debiti diversi			
	Debiti per oneri finanziari derivanti dalla cessione di crediti contributivi	1.288.094.627,43	1.288.094.627,43	0,00
	Interessi passivi diversi	390.320,35	399.036,43	-8.716,08
	Debiti per contributi da rimborsare	14.689.079,91	17.484.078,28	-2.794.998,37
	Debiti per spese non classificabili in altre voci	0,00	577.078,25	-577.078,25
	Debiti per estinzione debiti diversi	77.011,60	77.011,60	0,00
	Debiti diversi	2.005.255,99	2.005.255,99	0,00
	Anticipazioni dello Stato alle gestioni previdenziali (art.35, co. 3-4, L.448/98)	4.980.730.154,72	1.245.900.047,79	3.734.830.106,93
	Rapporti diretti di c/c verso la gestione prestazioni temporanee	143.112.201.778,53	146.795.667.722,61	-3.683.465.944,08
	Rapporti diretti di c/c verso la contabilità separata ex fondo Telefonici	2.163.599.563,29	1.085.608.330,89	1.077.991.232,40
	Rapporti diretti di c/c verso la contabilità separata ex fondo Trasporti	15.924.789.907,64	14.828.372.580,31	1.096.417.327,33
	Rapporti diretti di c/c verso la contabilità separata ex fondo Elettrici	22.379.053.107,84	20.514.339.414,41	1.864.713.693,43
	Rapporti diretti di c/c verso la contabilità separata ex fondo INPDAI	20.127.003.859,87	16.495.717.016,32	3.631.286.843,55
	TOTALE	211.081.400.047,05	203.015.465.486,24	8.065.934.560,81
	TOTALE DEBITI	211.081.400.047,05	203.015.465.486,24	8.065.934.560,81
F				
RATEI E RISCONTI				
I	Ratei e risconti			
1	Ratei passivi			
	Ratei passivi	449.696.876,77	286.206.664,21	163.490.212,56
4	Riserve tecniche			
	Riserve tecniche	435.459,77	417.523,57	17.936,20
	TOTALE	450.132.336,54	286.624.187,78	163.508.148,76
	TOTALE RATEI E RISCONTI	450.132.336,54	286.624.187,78	163.508.148,76
	TOTALE PASSIVO	93.823.159.632,47	85.125.326.293,76	8.697.833.338,71

I SINDACI

MARIA TERESA FERRARO

PAOLO MARCARELLI - DANIELA CARLA' - ANTONINO GALLONI
 SILVIA GENOVESE - MARIANO MARTONE - ALFREDO ROCCELLA
 GIUSEPPE VITALETTI - ANNALISA VITTORE

IL PRESIDENTE

ANTONIO MASTRAPASQUA

**FONDO PENSIONI LAVORATORI DIPENDENTI
BILANCIO ECONOMICO PER L'ANNO 2011**

		CONSUNTIVO 2011	CONSUNTIVO 2010	VARIAZIONI
A	VALORE DELLA PRODUZIONE			
A.01	PROVENTI E CORRISPETTIVI PER LA PRODUZIONE DELLE PRESTAZIONI E/O SERVIZI			
	ENTRATE ACCERTATE NELL'ESERCIZIO			
	Alliquote contributive a carico dei datori di lavoro e/o degli iscritti (all. 7)	94.591.919.442,24	91.629.758.597,07	2.962.160.845,17
	Quote di partecipazione degli iscritti all'onere di specifiche gestioni (all. 8)	500.142.131,84	502.562.612,59	-2.420.480,75
	Poste correttive e compensative di entrate correnti (all. 9)	-94.455.156,75	-110.569.465,11	16.114.308,36
	RETTIFICA DELLE ENTRATE ACCERTATE NELL'ESERCIZIO CON I MOVIMENTI DEI RATEI E DEI RISCOINTI			
	Contributi a carico dei datori di lavoro e/o degli iscritti (storno ratei attivi iniziali)	-12.368.312.055,63	-12.130.738.174,97	-237.573.880,66
	Contributi a carico dei datori di lavoro e/o degli iscritti (ratei attivi finali)	12.707.462.497,23	12.368.312.055,63	339.150.441,60
	Totale proventi e corrispettivi per la produzione delle prestazioni e/o servizi	95.336.756.858,93	92.259.325.625,21	3.077.431.233,72
A.05	ALTRI RICAVI E PROVENTI			
	ENTRATE ACCERTATE NELL'ESERCIZIO			
	Trasferimento da parte delle Regioni	1.567.997,59	2.212.301,28	-644.303,69
	Trasferimento da parte di altri enti (all. 10)	400.637.839,38	526.900.775,21	-126.262.935,83
	Entrate non classificabili in altre voci (all.11)	239.499.137,50	276.650.276,48	-37.151.138,98
	Trasferimenti dalla Gestione degli interventi assistenziali e di sostegno alle gestioni previdenziali	9.256.700.862,03	9.052.373.736,67	204.327.125,36
	- Copertura della maggiore anzianità assicurativa riconosciuta per i pensionamenti anticipati	5.331.272,33	130.312,61	5.200.959,72
	- Copertura figurativa di periodi indennizzati di trattamento speciale di disoccupazione e di trattamento d'integrazione salariale straordinaria (all. 12/a)	3.314.205.895,16	3.229.274.164,96	84.931.730,20
	- Copertura del mancato gettito contributivo a seguito di esoneri e riduzioni di aliquote in favore di categorie e settori produttivi	5.094.532.577,15	5.278.798.367,02	-184.265.789,87
	- Altre cop. assicurative fiscalizzate e cop. minori entrate (all. 12/b)	772.631.117,39	474.170.892,08	298.460.225,31
	- Copertura per oneri diversi (all. 12/c)	70.000.000,00	70.000.000,00	0,00
	Trasferimenti da altre gestioni dell'INPS	5.765.602.965,43	6.144.013.252,33	-378.410.286,90
	- Valori di copertura di periodi assicurativi	335.321.743,43	447.872.806,43	-112.551.063,00
	- Contributo di solidarietà - L. 41/85 (all. 12/e)	11.259.388,00	4.479.665,90	6.779.722,10
	- Trasferimento dalla Gestione prestazioni temporanee ai lavoratori dipendenti dei contributi figurativi (all. 12/d)	5.404.717.490,00	5.676.257.513,00	-271.540.023,00
	- Copertura figurativa dei periodi indennizzati di trattamento di disoccupazione ai lavoratori frontalieri	14.304.344,00	15.403.267,00	-1.098.923,00
	Rec. contributo in c/interessi mutui concessi agli inquilini	6.464,37	19.141,85	-12.677,48
	Totale altri ricavi e proventi	15.664.015.266,30	16.002.169.483,82	-338.154.217,52
	TOTALE VALORE DELLA PRODUZIONE (A)	111.000.772.125,23	108.261.495.109,03	2.739.277.016,20
B	COSTO DELLA PRODUZIONE			
B.06	COSTI PER ACQUISTO MATERIE PRIME, SUSSIDIARIE, CONSUMO E MERCI			
B.06.a	PRESTAZIONI ISTITUZIONALI			
	SPESA IMPEGNATE DELL'ESERCIZIO			
	Spese per prestazioni (all. 13)	-106.059.556.024,06	-104.018.331.389,63	-2.041.224.634,43
	Poste correttive e compensative di spese correnti	888.551.168,08	1.010.036.098,59	-121.484.930,51
	- Recupero di prestazioni	888.551.168,08	1.010.036.098,59	-121.484.930,51
	Onere gestione della casa di riposo di Camogli	-875.302,72	-1.317.518,51	442.215,79
	Onere prevenzione e cura dell'invalidità (all.13 sub B)	-8.418.892,06	-9.434.321,48	1.015.429,42
	RETTIFICA DELLE SPESE IMPEGNATE NELL'ESERCIZIO CON I MOVIMENTI DEI RATEI E DELLE RIMANENZE			
	Spese per prestazioni istituzionali (storno ratei passivi iniziali all. 13)	286.206.664,21	194.075.779,33	92.130.884,88
	Spese per prestazioni istituzionali (ratei passivi finali all. 13)	-449.696.876,77	-286.206.664,21	-163.490.212,56
	Totale delle prestazioni istituzionali	-105.343.789.263,32	-103.111.178.015,91	-2.232.611.247,41

Il Segretario



XVI LEGISLATURA — DISEGNI DI LEGGE E RELAZIONI — DOCUMENTI

FONDO PENSIONI LAVORATORI DIPENDENTI
BILANCIO ECONOMICO PER L'ANNO 2011

		CONSUNTIVO 2011	CONSUNTIVO 2010	VARIAZIONI
B.10	AMMORTAMENTI E SVALUTAZIONI			
B.10.d	SVALUTAZIONE DEI CREDITI COMPRESI NELL'ATTIVO CIRCOLANTE			
	Svalutazione crediti contributivi	-2.119.681.804,52	-3.093.905.064,64	974.223.260,12
	Svalutazione crediti per prestaz. da recuperare	-73.106.958,14	-62.858.066,13	-10.248.892,01
	Totale ammortamenti e svalutazioni	-2.192.788.762,66	-3.156.763.130,77	963.974.368,11
B.13	ACCANTONAMENTI AI FONDI PER ONERI			
	Prelievo dal fondo di copertura delle rendite da infortuni	608,72	688,87	-80,15
	Prelievo dai fondi speciali di previdenza trasferiti dall'Istituto nazionale assicurazioni (art. 70. L. 144/99)	51.391,41	198.319,63	-146.928,22
	Prelievi dai fondi di copertura oneri benefici combattenti (utilizzo degli accantonamenti pregressi alle riserve tecniche)	238.904,22	313.936,64	-75.032,42
	Prelievo dal fondo per la copertura degli oneri derivanti dall'applicazione dell'art. 5, L. 58/92 (utilizzo degli accantonamenti pregressi alle riserve tecniche)	0,00	200.853.407,20	-200.853.407,20
	Prelievo dal fondo di cui all'art. 39, L. 153/69 per utilizzazione dell'anno (utilizzo degli accantonamenti pregressi alle riserve tecniche)	3.131,00	3.182,00	-51,00
	Assegnazione ai fondi speciali di previdenza trasferiti dall'Istituto nazionale assicurazioni (art. 70. L. 144/99)	-91,89	0,00	-91,89
	Assegnazione al fondo di riserva per la copertura delle rendite da infortuni	-18.544,92	-17.746,33	-798,59
	Totale accantonamenti ai fondi per oneri	275.398,54	201.351.788,01	-201.076.389,47
B.14	ONERI DIVERSI DI GESTIONE			
	SPESE DI PERTINENZA DELL'ESERCIZIO			
	TRASFERIMENTI PASSIVI (all. 14)	-1.414.586.432,17	-1.238.935.009,22	-175.651.422,95
	USCITE NON CLASSIFICABILI IN ALTRE VOCI	-13.212.266,25	-19.958.292,73	6.746.026,48
	- Contributi, riserve valori capitali trasferiti ad enti ass. esteri	-3.183.432,38	-9.374.832,84	6.191.400,46
	- Risarcimento danni agli assicurati	-127.446,32	-62.393,07	-65.053,25
	- Varie	-9.421.974,40	-9.219.580,67	-202.393,73
	- Rivalutazione monetaria di prestazioni arretrate	-479.413,15	-855.317,67	375.904,52
	- Contributo in c/Interessi mutui concessi agli inquilini (pertinenza)	0,00	-446.168,48	446.168,48
	Recupero del contributo in c/Interessi mutui concessi agli inquilini (pertinenza)	616.512,82	560.812,57	55.700,25
	Spese di amministrazione	-1.346.011.961,56	-1.576.049.701,21	230.037.739,65
	Spese di amministrazione immobili cartolarizzati	0,00	0,00	0,00
	Valori di copertura di periodi assicurativi	-84.178.613,34	-174.648.107,68	90.469.494,34
	Concorso agli oneri della gestione minatori (art.8, L. 5/60)	-12.812.223,22	-11.780.740,17	-1.031.483,05
	Trasferimento alla gestione ex art. 2, co. 26, L. 335/95 di quota parte dei proventi di cui all'art. 44, co. 2 e 3, L. 289/2002	-250,98	-397,07	146,09
	Onere per il trasferimento allo Stato delle economie derivanti dall'riduzione delle spese di amministrazione	-20.634.876,82	-17.492.638,00	-3.142.238,82
	Totale oneri diversi di gestione	-2.890.820.111,52	-3.038.304.073,51	147.483.961,99
TOTALE COSTI DELLA PRODUZIONE (B)		-110.427.122.738,96	-109.104.893.432,18	-1.322.229.306,78
DIFFERENZA TRA VALORE E COSTI DELLA PRODUZIONE (A) + (B)		573.649.386,27	-843.398.323,15	1.417.047.709,42
C	PROVENTI E ONERI FINANZIARI			
C.16	ALTRI PROVENTI FINANZIARI			
	ENTRATE DI PERTINENZA DELL'ESERCIZIO ACCERTATE NELL'ESERCIZIO			
	Redditi e proventi patrimoniali	1.659.000,79	2.774.707,07	-1.115.706,28
	- Interessi passivi	1.625.383,32	2.630.648,00	-1.005.264,68
	- Interessi attivi diversi	33.617,47	144.059,07	-110.441,60
	Interessi sui depositi cauzionali	23.970,31	25.118,31	-1.148,00
	Interessi sui fondi investiti in Tesoreria	0,00	186.910,30	-186.910,30
	Canone d'uso netto degli immobili strumentali adibiti ad ufficio	127.982,57	31.034,77	96.947,80
	RETTIFICA DELLE ENTRATE ACCERTATE NELL'ESERCIZIO CON I MOVIMENTI DEI RATEI			
	Redditi e proventi patrimoniali (storno rateo attivo iniziale)	0,00	-136.444,52	136.444,52
	Redditi e proventi patrimoniali (rateo attivo finale)	0,00	0,00	0,00
	Totale altri proventi finanziari	1.810.953,67	2.881.325,93	-1.070.372,26

**FONDO PENSIONI LAVORATORI DIPENDENTI
BILANCIO ECONOMICO PER L'ANNO 2011**

		CONSUNTIVO 2011	CONSUNTIVO 2010	VARIAZIONI
C.17	INTERESSI PASSIVI ED ALTRI ONERI FINANZIARI			
	Oneri finanziari	-10.416.431,22	-15.947.987,98	5.531.556,76
	- Interessi passivi su prestazioni arretrate	-8.729.891,57	-14.144.143,93	5.414.252,36
	- Interessi passivi diversi	-1.686.539,65	-1.803.844,05	117.304,40
	- Oneri per cessione crediti contributivi	0,00	0,00	0,00
	Perdita della gestione immobiliare	-38.463.438,11	-42.873.937,70	4.410.499,59
	Totale interessi passivi ed altri oneri finanziari	-48.879.869,33	-58.821.925,68	9.942.056,35
TOTALE PROVENTI E ONERI FINANZIARI (C)		-47.068.915,66	-55.940.599,75	8.871.684,09
D	RETTIFICHE DI VALORE DI ATTIVITA' FINANZIARIE			
D.19	SVALUTAZIONI			
	Rifusione alla gestione per la produz. dei servizi dell'onere per la svalutaz. crediti verso l'Erario per versamenti di ritenute IRPEF non dovuti	-10.594.644,61	-748.819,93	-9.845.824,68
	Totale rettifiche di valore di attività finanziarie	-10.594.644,61	-748.819,93	-9.845.824,68
TOTALE RETTIFICHE DI VALORE DI ATTIVITA' FINANZIARIE (D)		-10.594.644,61	-748.819,93	-9.845.824,68
E	PROVENTI E ONERI STRAORDINARI			
E.20	PROVENTI STRAORDINARI			
	Eccedenza fondo svalutazione crediti contributivi	210.362,55	103.228,50	107.134,05
	Eccedenza fondo svalutazione crediti per prestazioni	0,00	283.520,30	-283.520,30
	Plusvalore immobili	0,00	128.348,20	-128.348,20
	Eccedenza fondo ammortamento immobili	0,00	55.291,59	-55.291,59
	Totale proventi straordinari	210.362,55	570.388,59	-360.026,04
E.21	ONERI STRAORDINARI			
	Perdita valore mobiliare/immobiliare	-465.628,94	-23.328.783,23	22.863.154,29
	Totale oneri straordinari	-465.628,94	-23.328.783,23	22.863.154,29
E.22	SOPRAVVENIENZE ATTIVE ED INSUSSISTENZE DEL PASSIVO DERIVANTI DALLA GESTIONE DEI RESIDUI			
	Riaccertamento residui attivi contribuiti DM	9.956,14	823.227,66	-813.271,52
	Riaccertamento residui attivi	157.063,41	213.788,00	-56.724,59
	Eliminazione residui passivi	577.078,25	1.429.363.722,19	-1.428.786.643,94
	Totale sopravvenienze attive ed insussistenze del passivo derivanti dalla gestione dei residui	744.097,80	1.430.400.737,85	-1.429.656.640,05
E.23	SOPRAVVENIENZE PASSIVE ED INSUSSISTENZE DELL'ATTIVO DERIVANTI DALLA GESTIONE DEI RESIDUI			
	Prelievo dal fondo svalutazione crediti contributivi	302.063.712,72	717.132.277,47	-415.068.564,75
	Prelievo dal fondo svalutazione crediti per prestaz. da recuperare	66.821.095,50	140.555.004,03	-73.733.908,53
	Eliminazione residui attivi (all.15)	-372.338.934,10	-861.003.238,25	488.664.304,15
	Totale sopravvenienze passive ed insussistenze dell'attivo derivanti dalla gestione dei residui	-3.454.125,88	-3.315.956,75	-138.169,13
TOTALE PROVENTI E ONERI STRAORDINARI (E)		-2.965.294,47	1.404.326.386,46	-1.407.291.680,93
RISULTATO PRIMA DELLE IMPOSTE (A) + (B) + (C) + (D) + (E)		513.020.531,53	504.238.643,63	8.781.887,90
	IMPOSTE DELL'ESERCIZIO			
	Oneri tributari	-44.336.567,65	-44.819.554,46	482.986,81
	RISULTATO D'ESERCIZIO	468.683.963,88	459.419.089,17	9.264.874,71
	ASSEGNAZIONE E PRELIEVI DA RISERVE LEGALI			
	Assegnazione alle riserve legali	-2.793.991.569,75	-2.754.012.570,34	-39.978.999,41
	Totale assegnazione e prelievi da riserve legali	-2.793.991.569,75	-2.754.012.570,34	-39.978.999,41
	AVANZO / DISAVANZO ECONOMICO	-2.325.307.605,87	-2.294.593.481,17	-30.714.124,70

Il Segretario



ALLEGATI

allegato 1

CREDITI CONTRIBUTIVI

Descrizione	Consistenza		Variazioni
	al 31 dicembre 2011	al 31 dicembre 2010	
Verso le aziende tenute alla denuncia rendiconto:	30.668.432.179,68	28.089.209.504,38	2.579.222.675,30
- ceduti alla S.C.C.I. S.p.A.....	13.232.252.854,82	13.424.967.817,76	-192.714.962,94
- altri crediti	17.436.179.324,86	14.664.241.686,62	2.771.937.638,24
Verso i datori di lavoro agricolo:	2.878.397.906,01	2.779.101.783,50	99.296.122,51
- ceduti alla S.C.C.I. S.p.A.....	1.614.840.765,07	1.620.925.331,97	-6.084.566,90
- altri crediti	1.263.557.140,94	1.158.176.451,53	105.380.689,41
Verso i datori di lavoro di addetti ai servizi domestici e familiari.....	10.432.723,49	10.357.323,50	75.399,99
Verso enti diversi per la copertura degli oneri derivanti dall'applicazione delle Leggi 336/70 e 824/71.....	25.286.871,48	25.286.868,66	2,82
Verso aziende per valori capitali (art.5, L. 58/92).....	94.816.930,54	164.217.305,32	-69.400.374,78
Verso aziende per contributo straordinario (art. 41, co. 2, lett. a e b, L. 488/99).....	28.476.713,37	30.483.666,37	-2.006.953,00
TOTALE	33.705.843.324,57	31.098.656.451,73	2.607.186.872,84

allegato 2

CREDITI DIVERSI

Descrizione	Consistenza		Variazioni
	al 31 dicembre 2011	al 31 dicembre 2010	
Rate di pensione ed altre prestazioni da recuperare.....	1.194.326.322,16	1.182.528.481,09	11.797.841,07
Somme aggiuntive verso i datori di lavoro agricolo:	93.656.719,98	87.529.743,99	6.126.975,99
- ceduti alla S.C.C.I. S.p.A.....	26.870.208,46	27.445.236,61	-575.028,15
- altri crediti.....	66.786.511,52	60.084.507,38	6.702.004,14
Somme aggiuntive verso le aziende tenute alla denuncia del rendiconto	130.569.423,46	136.072.045,52	945.387,36
- ceduti alla S.C.C.I. S.p.A.....	103.882.318,88	109.395.016,24	-5.512.697,36
- altri crediti.....	26.687.104,58	20.229.019,86	6.458.084,72
Alienazione immobili da reddito.....	5.144.288,85	8.559.988,85	-3.415.700,00
Diversi.....	65.156,57	65.156,57	0,00
TOTALE.....	1.423.761.911,02	1.414.755.416,02	15.454.504,42

Il Segretario



allegato 3

CREDITI VERSO ALTRI ENTI

Descrizione	Consistenza		Variazioni
	al 31 dicembre 2011	al 31 dicembre 2010	
Verso le Regioni per contributi dovuti per gli apprendisti artigiani - art. 16, L. 845/78.....	572.712.816,59	665.993.023,69	-93.280.207,10
Verso altri enti di previdenza per valori relativi alla copertura di periodi assicurativi.....	117.847.319,46	103.934.395,04	13.912.924,42
TOTALE	690.560.136,05	769.927.418,73	-79.367.282,68

allegato 4

RATEI ATTIVI

Descrizione	Consistenza		Variazioni
	al 31 dicembre 2011	al 31 dicembre 2010	
Contributi per periodi fino al 31 dicembre relativi a denunce non pervenute entro l'esercizio.....	12.707.462.497,23	12.368.312.055,63	339.150.441,60
TOTALE.....	12.707.462.497,23	12.368.312.055,63	339.150.441,60

allegato 5

RISERVE LEGALI

Descrizione	Consistenza		Variazioni
	al 31 dicembre 2011	al 31 dicembre 2010	
Fondo di riserva di cui all'art. 11, L. 903/65	41.209.370.437,59	41.209.370.437,59	0,00
- meno: prelievo dell'anno	0,00	0,00	0,00
- più: assegnazione dell'anno	2.619.414.069,93	0,00	2.619.414.069,93
	43.828.784.507,52	41.209.370.437,59	2.619.414.069,93
Riserve provenienti dalla cessata assicurazione obbligatoria IVS.....	94.171.495,90	94.171.495,90	0,00
RISERVE RELATIVE AL SOLO FPLD.....	43.922.956.003,42	41.303.541.933,49	2.619.414.069,93
Fondo di riserva di cui all'art. 3, L. 889/71 (ex fondo Trasporti).....	1.497.233.261,04	1.441.387.379,47	55.845.881,57
Fondo di riserva di cui all'art. 1, L. 1079/71 (ex fondo Elettrici).....	2.513.332.944,44	2.455.376.016,19	57.956.928,25
Fondo di riserva di cui all'art. 5, D.Lgs. 658/96 (ex fondo Telefonici).....	3.599.108.076,00	3.538.333.386,00	60.774.690,00
TOTALE RISERVE LEGALI.....	51.532.630.284,90	48.738.638.715,15	2.793.991.569,75

Il Segretario



allegato 6

DEBITI VERSO LO STATO E ALTRI ENTI

Descrizione	Consistenza		Variazioni
	al 31 dicembre 2011	al 31 dicembre 2010	
Verso lo Stato:			
- per il finanziamento del Fondo sanitario nazionale ai sensi degli articoli 69, lett. b), L. 833/78 e 8-ter, D.L. 168/81 (conv. con L. 331/1981).....	3.820.293,71	3.820.293,71	0,00
- per somme già destinate per Legge all'ONPI, da trasferire ai sensi dell'art. 1-duodecies, D.L. 481/78 (conv. con L. 641/1978).....	8.627.042,34	19.251.528,48	-10.624.486,14
Totale verso lo Stato.....	12.447.336,05	23.071.822,19	-10.624.486,14
Verso altri enti:			
- enti di patronato e di assistenza sociale (I P A S) per contribuzione	207.037.898,02	239.812.077,25	-32.774.179,23
Totale verso altri enti.....	207.037.898,02	239.812.077,25	-32.774.179,23
TOTALE DEBITI VERSO LO STATO E ALTRI ENTI.....	219.485.234,07	262.883.899,44	-43.398.665,37

allegato 7

CONTRIBUTI A CARICO DEI DATORI DI LAVORO E DEGLI ISCRITTI

Descrizione	Consuntivo 2011				Consuntivo 2010	Variazioni
	accertati nel 2011 (1)	meno: rateo al 31 dicembre 2010 (2)	più: rateo al 31 dicembre 2011 (3)	totale (dato economico) (4)		
Contributi ordinari.....	94.273.053.226,23	12.331.030.155,72	12.667.852.938,69	94.609.876.009,20	91.571.087.299,46	3.038.788.709,74
Contributi di solidarietà:						
- ex art. 9-bis, D.L. 103/91 (conv. con L. 166/91) su somme destinate alla previdenza complementare.....	194.145.490,42	22.939.955,60	23.858.905,88	195.064.440,70	184.608.055,66	10.456.385,04
- ex art. 9-bis, D.L. 103/91 (conv. con L. 166/91) su somme destinate a finalità diverse dalla previdenza complementare.....	123.327.460,43	14.341.944,31	15.750.652,66	124.736.168,78	110.392.703,25	14.343.465,53
	94.590.526.177,08	12.368.312.055,63	12.707.462.497,23	94.929.676.618,68	91.866.088.058,37	3.063.588.560,31
Altri contributi, riserve e valori capitali:						
- contributi, riserve e valori capitali trasferiti da altri enti assicuratori esteri.....	0,00	0,00	0,00	0,00	33.253,85	-33.253,85
- valori capitali e interessi di preammortamento per la copertura degli oneri delle Leggi 336/70 e 824/71.....	67.947,56	0,00	0,00	67.947,56	120.212,94	-52.265,38
- valori capitali di cui all'art. 5, L. 58/92.....	1.325.317,60	0,00	0,00	1.325.317,60	1.090.952,57	234.365,03
	1.393.265,16	0,00	0,00	1.393.265,16	1.244.419,36	148.845,80
TOTALE.....	94.591.919.442,24	12.368.312.055,63	12.707.462.497,23	94.931.069.883,84	91.867.332.477,73	3.063.737.406,11

Il Segretario



allegato 8

QUOTE DI PARTECIPAZIONE DEGLI ISCRITTI

Descrizione	Consuntivo 2011	Consuntivo 2010	Variazioni
Contributi per la prosecuzione volontaria.....	167.600.743,55	177.807.672,76	-10.206.929,21
Riserve, valori capitali e di riscatto.....	227.542.405,48	215.431.088,41	12.111.317,07
Proventi per divieto di cumulo fra pensioni e redditi da lavoro.....	104.987.252,71	109.290.661,70	-4.303.408,99
Proventi connessi con l'estensione del regime di totale cumulabilità della pensione con redditi da lavoro (art. 44, co. 2, L. 289/2002).....	9.268,71	27.862,00	-18.593,29
Proventi a sanatoria di periodi di totale o parziale incumulabilità della pensione con redditi da lavoro (art. 44, co. 3, L. 289/2002).....	2.461,39	5.327,72	-2.866,33
TOTALE.....	500.142.131,84	502.562.612,59	-2.420.480,75

allegato 9

POSTE CORRETTIVE E COMPENSATIVE DI ENTRATE CORRENTI

Descrizione	Consuntivo 2011	Consuntivo 2010	Variazioni
Rimborsi di contributi:			
- relativi all'aliquota ordinaria.....	90.515.477,38	101.709.171,08	-11.193.693,70
- relativi all'aliquota del settore agricolo.....	2.530.240,81	7.214.861,83	-4.684.621,02
Rimborso di trattenute ai pensionati occupati.....	37.461,54	73.672,34	-36.210,80
Rimborso di trattenute ai pensionati occupati (art. 44, co. 2 e 3, L. 289/2002).....	67.467,42	101.334,73	-33.867,31
Rimborso di riserve e valori capitali e di riscatto.....	1.304.509,60	1.470.425,13	-165.915,53
TOTALE.....	94.455.156,75	110.569.465,11	-16.114.308,36

Il Segretario



allegato 10

TRASFERIMENTI DA PARTE DI ALTRI ENTI

Descrizione	Consuntivo 2011	Consuntivo 2010	Variazioni
Contributi, valori capitali, riserve e relativi interessi.....	400.637.839,38	521.519.026,83	-120.881.187,45
Contributo di solidarietà - art. 25, L. 41/86.....	0,00	5.381.748,38	-5.381.748,38
TOTALE.....	400.637.839,38	526.900.775,21	-126.262.935,83

allegato 11

ENTRATE NON CLASSIFICABILI IN ALTRE VOCI

Descrizione	Consuntivo 2011	Consuntivo 2010	Variazioni
Interessi di dilazione e differimento sul versamento dei contributi.....	5.516.211,73	10.416.192,91	-4.899.981,18
Interessi per il versamento dilazionato degli oneri derivanti dalle Leggi 336/70 e 824/71.....	9.037,18	9.037,19	-0,01
Ammende, multe, sanzioni civili e amministrative su contributi....	142.121.927,01	142.933.917,77	-811.990,76
Ammende, multe, sanzioni civili e amministrative su contributi lavoratori agricoli.....	13.846.744,45	21.722.412,15	-7.875.667,70
Valori capitali e somme connesse relativi ad oneri per assegni di invalidità e pensioni di inabilità a seguito della azione di surrogazione - art. 14, L. 222/84.....	4.658.754,10	4.944.179,37	-285.425,27
Entrate varie.....	66.151.122,00	74.170.716,55	-8.019.594,55
Proventi derivanti dalla vendita di oggetti recuperati in mare, ai sensi dell'art. 508 del Codice della navigazione.....	3.168,07	2.937,73	230,34
Sanzioni pecuniarie derivanti dalla violazione delle norme relative alla navigazione marittima.....	791.115,31	643.905,00	147.210,31
Interessi per il versamento dilazionato degli oneri derivanti dall'art. 5, L. 58/92.....	6.400.792,25	21.806.539,88	-15.405.747,63
Interessi per la riscossione dilazionata dei proventi di cui all'art. 44, co. 2 e 3, L. 289/2002.....	265,40	437,93	-172,53
TOTALE.....	239.499.137,50	276.650.276,48	-37.151.138,98

Il Segretario



allegato 12

**TRASFERIMENTI DALLA GESTIONE DEGLI INTERVENTI ASSISTENZIALI E DI SOSTEGNO
ALLE GESTIONI PREVIDENZIALI (GIAS) E DA ALTRE GESTIONI DELL'INPS**

Descrizione	Consuntivo 2011	Consuntivo 2010	Variazioni
Trasferimenti dalla Gestione degli interventi assistenziali e di sostegno alle gestioni previdenziali per :			
- copertura della maggiore anzianità assicurativa riconosciuta per i pensionamenti anticipati ai lavoratori dell'editoria (art. 37, L. 416/81).....	5.331.272,33	130.312,61	5.200.959,72
- copertura figurativa dei periodi indennizzati di trattamento di disoccupazione e di trattamento di integrazione salariale straordinaria ed eventi calamitosi (all. 12/a)	3.314.205.895,16	3.229.274.164,96	84.931.730,20
- altre coperture assicurative fiscalizzate e copertura minori entrate (all. 12/b).....	772.631.117,39	474.170.892,08	298.460.225,31
- copertura del mancato gettito contributivo a seguito di di esoneri e riduzioni di aliquote in favore di categorie e settori produttivi	5.094.532.577,15	5.278.798.367,02	-184.265.789,87
- copertura degli oneri derivanti dall'applicazione alle pensioni delle norme in materia di cumulo con redditi da lavoro (all.12/c)	70.000.000,00	70.000.000,00	0,00
	9.256.700.862,03	9.052.373.736,67	204.327.125,36
Trasferimento dalla Gestione prestazioni temporanee ai lavoratori dipendenti per contributi figurativi (all. 12/d).....	5.404.717.490,00	5.676.257.513,00	-271.540.023,00
Trasferimento da fondi speciali di previdenza per il contributo di solidarietà - L. 41/86 (all. 12/e).....	11.259.388,00	4.479.665,90	6.779.722,10
Copertura figurativa dei periodi indennizzati di trattamento di disoccupazione ai lavoratori frontalieri.....	14.304.344,00	15.403.267,00	-1.098.923,00
Valori di copertura di periodi assicurativi.....	335.321.743,43	447.872.806,43	-112.551.063,00
	5.765.602.965,43	6.144.013.252,33	-378.410.286,90
TOTALE	15.022.303.827,46	15.196.386.989,00	-174.083.161,54

allegato 12/a

TRASFERIMENTI DALLA GESTIONE DEGLI INTERVENTI ASSISTENZIALI E DI SOSTEGNO ALLE GESTIONI PREVIDENZIALI
Copertura figurativa dei periodi indennizzati di trattamento speciale di disoccupazione, di trattamento d'integrazione
salariale straordinaria e per le prestazioni economiche per la tubercolosi

Descrizione	Consuntivo 2011	Consuntivo 2010	Variazioni
Copertura figurativa di periodi di trattamento speciale di disoccupazione indennizzati ai lavoratori dipendenti da aziende edili (art. 16, L. 427/75)	15.134.140,00	26.908.411,00	-11.774.271,00
Copertura figurativa di periodi di integrazione salariale straordinaria indennizzati (art. 3, L. 164/75)	1.610.411.331,17	1.676.725.509,14	-66.314.177,97
Copertura figurativa di periodi di trattamento di mobilità (art. 7, co. 9, L. 223/91).....	1.001.875.248,93	917.536.832,69	84.338.416,24
Copertura figurativa dei trattamenti di mobilità (art. 45, co. 10, L. 144/99)	456.800,00	384.700,00	72.100,00
Copertura figurativa cassa Int. guadagni straordinaria per il personale dei vettori aerei (art. 1-bis, L. 291/2004).....	17.394.716,09	16.904.280,71	490.435,38
Copertura figurativa per prestazioni di cui agli artt.3 e 11, L.53/2000	71.271.052,07	71.271.052,07	0,00
Copertura figurativa per trattamenti corrisposti per l'assistenza alle persone	127.239.000,00	118.477.000,00	8.762.000,00
Copertura figurativa delle Indennità giornaliere o post-sanatoriale.....	98.743.290,00	108.571.690,00	-9.828.400,00
Copertura figurativa del sussidio di disoccupazione per i lavoratori ultracinquantenni (art. 78, co. 19, L. 388/2000).....	169.654.045,00	151.267.940,00	18.386.105,00
Copertura figurativa di periodi di trattamento di integrazione salariale straordinaria indennizzati ai lavoratori del porti - art. 8, D.I. n.30012/2001, ai sensi della L. 248/2001.....	3.655.917,00	1.519.593,78	2.136.323,22
Copertura figurativa dei periodi di godimento dell'assegno integrativo di cui all'art. 9, co. 5, L. 223/91.....	214.000,00	245.000,00	-31.000,00
Copertura figurativa delle Indennità ai lavoratori nella sanità privata (art. 1, co. 2 e 5, L. 172/2002).....	64.344,14	630.040,32	-565.696,18
Copertura figurativa dell'indennità corrisposta ai donatori di midollo osseo (art. 5, L. 52/2001).....	105.100,00	97.600,00	7.500,00
Copertura figurativa della retribuzione corrisposta per l'assistenza agli handicappati gravi (art. 80, co. 2, L. 388/2000).....	85.340.000,00	58.352.000,00	26.988.000,00
Copertura figurativa per proroga integraz. salariali straordinarie per crisi aziendale (art. 1, co. 1, D.L. 249/2004, conv. con L. 291/2004).....	22.446.026,97	14.832.020,93	7.614.006,04
Copertura figurativa dei trattamenti di mobilità (art. 1, co. 4, L. 127/2006)	3.770.377,00	3.634.526,45	135.850,55
Copertura figurativa dei periodi di godimento dell'indennità di disocc. non agricola per sospensione dal lavoro per crisi aziendale (art. 19, co. 1, lett. a, b, e c, D.L. 185/2008, conv. con L. 2/2009).....	12.184.200,00	7.742.700,00	4.441.500,00
Copertura figurativa dei periodi di godimento dell'indennità di disoccupazione non agricola con requisiti normali corrisposta ai lavoratori residenti nei comuni della regione Abruzzo colpiti dagli eventi sismici del 6.4.2009 (art. 5, co. 1, OPCM 3763/2009).....	0,00	1.702.515,35	-1.702.515,35
Copertura figurativa della maggiorazione corrisposta per i contratti di solidarietà di cui all'art. 1, D.L. 726/84, conv. con L. 863/84 e all'art. 1, co. 6, D.L. 78/2009, conv. con L. 102/2009	24.376.200,00	12.953.500,00	11.422.700,00
Copertura figurativa degli interventi di cassa integrazione straordinaria e di mobilità al personale aeroportuale (art. 2, co. 37, L. 203/2008)	2.918.618,89	2.782.527,92	136.090,97
Copertura figurativa dei trattamenti di integrazione salariale straordinaria e di mobilità al personale dipendente dalle imprese commerciali, agenzie di viaggio e di turismo con più di 50 dipendenti ed imprese di vigilanza con più di 15 dipendenti (art. 8, co. 3-ter, D.L. 203/2005, conv. con L. 248/2005)	41.145.245,98	36.734.724,60	4.410.521,38
Copertura figurativa dei trattamenti a sostegno del reddito per i lavoratori percettori di trattamenti a sostegno del reddito in costanza di rapporto di lavoro utilizzati in progetti di formazione o riqualificazione	5.806.241,92	0,00	5.806.241,92
	3.314.205.895,16	3.229.274.164,96	84.931.730,20

Il Segretario



allegato 12/b

TRASFERIMENTI DALLA GESTIONE DEGLI INTERVENTI ASSISTENZIALI E DI SOSTEGNO ALLE GESTIONI PREVIDENZIALI
Altre coperture assicurative fiscalizzate e coperture minori entrate

Descrizione	Consuntivo 2011	Consuntivo 2010	Variazioni
Copertura assicurativa per il riconoscimento dei periodi di servizio militare e di navigazione mercantile (art. 22, L. 658/67).....	1.058.737,00	1.058.737,00	0,00
Copertura del minor gettito contributivo derivante dall'esclusione dell'imponibile degli emolumenti per carichi di famiglia (art. 3, L. 876/86)...	0,00	10.203.643,72	-10.203.643,72
Copertura del minor gettito contributivo derivante dalla retribuzione imponibile (art. 1, 2^ co. D.L. 338/89, conv. con L. 389/89).....	159.363.843,00	159.363.843,98	-0,98
Copertura delle minori entrate delle gestioni previdenziali derivante dalla riduzione di entrate contributive di cui all'art. 3, co 1 e 2, D.L. 318/96 (conv. con L. 402/96).....	38.070.252,00	38.070.251,25	0,75
Concorso agli oneri conseguenti alla ricostituzione delle posizioni assicurative relative a periodi di lavoro prestati in Libia (art. 4, D.L. 103/91, conv. con L. 166/91).....	533.564,10	1.139.134,53	-605.570,43
Copertura delle minori entrate derivanti dal riconoscimento dei contributi figurativi (art. 23, L. 196/97).....	4.490.625,99	4.490.624,96	1,03
Copertura delle minori entrate derivanti dalla riduzione della retribuzione imponibile ai fini contributivi (D.L. 669/96, conv. con L. 30/97).....	23.191.366,00	23.191.366,24	-0,24
Copertura delle minori entrate derivanti dalla riduzione della retribuzione imponibile ai fini contributivi (art. 2, co. 1, D.Int. 21.5.1998).....	33.070,45	0,00	33.070,45
Copertura delle minori entrate derivanti dall'attribuzione di giornate lavorative ai lavoratori agricoli a tempo determinato, (art. 21, co. 6, L. 223/91).....	0,00	176.227,00	-176.227,00
Copertura delle minori entrate derivanti dalla riduzione contributiva (in relazione alle modifiche di alcune disposizioni che regolano il settore artigianato (art. 13, co. 2, L. 57/2001).....	3.954.331,00	3.954.330,15	0,85
Copertura minori entrate derivanti dalla riduzione contributiva per i lavoratori della piccola pesca (art. 69, co. 7, L. 388/2000).....	9.814.463,00	10.714.392,00	-899.929,00
Copertura del mancato gettito contributivo derivante dalla sospensione degli aumenti dell'aliquota del sett. agricolo (art. 3, co. 1 e 2, D.Lgs. 146/97 e art. 1, co. 1, L. 81/2006)	97.000.000,00	97.000.000,00	0,00
Copertura delle minori entrate derivanti dalle agevolazioni al settore agricolo (art. 43, co. 21-23, L. 350/2003 e art. 1, co. 1086, L. 296/2006)....	10.300.000,00	10.300.000,00	0,00
Copertura del mancato gettito contributivo derivante dall'abrogazione operata dall'art. 1, co. 39, L. 220/2010 dell'incremento dello 0,09% dell'aliquota contributiva di cui all'art. 1, co. 10, L. 247/2007	306.491.448,50	0,00	306.491.448,50
Copertura delle minori entrate derivanti dalla riduzione contributiva ex fondo Trasporti (art. 49, co. 4, L. 488/99 e art. 43, co. 1, lett. b), L. 448/2001).....	118.329.416,35	114.508.341,25	3.821.075,10
TOTALE	772.631.117,39	474.170.892,08	298.460.225,31

allegato 12/c

TRASFERIMENTI DALLA GESTIONE DEGLI INTERVENTI ASSISTENZIALI E DI SOSTEGNO ALLE GESTIONI PREVIDENZIALI

Copertura oneri diversi

Descrizione	Consuntivo 2011	Consuntivo 2010	Variazioni
Copertura degli oneri derivanti dall'applicazione alle pensioni con anzianità contributiva pari o superiore a 40 anni, delle disposizioni in materia di cumulo con redditi da lavoro :			
- ai sensi dell'art. 77, L. 448/98.....	25.000.000,00	25.000.000,00	0,00
- ai sensi dell'art. 72, L. 388/2000.....	45.000.000,00	45.000.000,00	0,00
TOTALE.....	70.000.000,00	70.000.000,00	0,00

Il Segretario



allegato 12/d

TRASFERIMENTI DA ALTRE GESTIONI DELL'INPS

Trasferimento dei contributi figurativi dalla Gestione prestazioni temporanee ai lavoratori dipendenti

Descrizione	Consuntivo 2011	Consuntivo 2010	Variazioni
Copertura figurativa di periodi indennizzati di trattamento ordinario di disoccupazione, trattamento ordinario di integrazione salariale e trattamento antitubercolare:			
- disoccupazione ordinaria agli agricoli e non agricoli: art. 4, L. 218/52.....	3.697.146.070,00	3.965.982.527,00	-268.836.457,00
art. 7, L. 160/88 e successive mod. e integrazioni.....	1.209.775.860,00	942.625.866,00	267.149.994,00
- Integrazione salariale ordinaria ai lavoratori dell'industria art. 3, L. 164/75.....	344.160.190,00	621.710.040,00	-277.549.850,00
- integrazione salariale ai lavoratori dell'edilizia art. 5, L. 427/75.....	146.076.150,00	138.758.320,00	7.317.830,00
- integrazione salariale ai lavoratori delle aziende lapidee: settore industria - art. 5, L. 427/75.....	6.877.740,00	6.550.020,00	327.720,00
settore artigianato - art. 5, L. 427/75.....	681.480,00	630.740,00	50.740,00
TOTALE.....	5.404.717.490,00	5.676.257.513,00	-271.540.023,00

allegato 12/e

TRASFERIMENTI DA ALTRE GESTIONI DELL'INPS

Contributo di solidarietà - legge 41/86

Descrizione	Consuntivo 2011	Consuntivo 2010	Variazioni
Contributi trasferiti da:			
- Fondo di previdenza per il personale di volo dipendente dalle aziende di navigazione aerea	800.816,00	822.693,00	-21.877,00
- Fondo di previdenza per il personale addetto alle abolite imposte di consumo	6.331,00	14.310,00	-7.979,00
- Gestione speciale di previdenza per il personale delle "Poste Italiane spa" - gestione "Oulascenza"	10.452.241,00	3.642.662,90	6.809.578,10
TOTALE	11.259.388,00	4.479.665,90	6.779.722,10

Il Segretario



XVI LEGISLATURA — DISEGNI DI LEGGE E RELAZIONI — DOCUMENTI

allegato 13

SPESA PER PRESTAZIONI ISTITUZIONALI

Descrizione	Consuntivo 2011			Consuntivo 2010	Variazioni
	accertati nel 2011 (1)	meno: rateo al 31 dicembre 2010 (2)	più: rateo al 31 dicembre 2011 (3)		
			totale (dato economico) (4)		
Rate complessive lorde di pensione a detrarne (a carico della Gestione P.I.L.D.):	131.534.732.394,29	311.093.664,21	131.733.899.606,85	129.707.270.794,69	2.026.628.812,16
- Assegno per il nucleo familiare	889.981.673,22	24.887.000,00	925.658.673,22	938.462.835,68	-12.804.162,46
subtotale	130.644.750.721,07	286.206.664,21	130.808.240.933,63	128.768.807.959,01	2.039.432.974,62
a detrarre (a carico della G.I.A.S.):					
- Art. 1, L. 222/84	212.823.490,96		212.823.490,96	220.634.593,92	-7.811.102,96
- Art. 1, L. 140/85 - art. 1, L. 544/88 - art. 69, co. 3, L. 388/2000	417.867.155,29		417.867.155,29	317.771.389,69	100.095.765,60
- Assegno ai rimpatriati dalla Libia	738.267,61		738.267,61	551.260,95	187.006,66
- Rate pens.-pensionamenti anticipati	1.289.032.064,31		1.289.032.064,31	1.519.018.377,61	-229.986.313,30
- Quota parte di ciascuna mensilità di pensione erogata - art. 37, III co., lett. c), L. 88/89	14.890.130.000,00		14.890.130.000,00	14.562.110.000,00	328.020.000,00
- Quota parte delle rate di pensione - art. 11, L. 54/82	453.355.000,00		453.355.000,00	470.385.000,00	-17.030.000,00
- Miglioramenti delle pensioni superiori al trattamento minimo - art. 3, L. 544/88	217.665.169,35		217.665.169,35	236.234.073,53	-18.568.904,18
- Miglioramenti pensionistici - art. 1, L. 59/91	335.567.870,00		335.567.870,00	335.567.870,00	0,00
- Quota pensione - conv. Italo-Venezuelana	1.078.747.092,00		1.078.747.092,00	1.160.689.496,88	-81.942.404,88
- Quota parte onere per perequazione rate pensioni art. 11, co. 3, L. 537/93	16.409.347,00		16.409.347,00	17.917.452,00	-1.508.105,00
- Maggiore onere per perequazione rate pensioni art. 11, co. 5, L. 537/93	74.794.000,00		74.794.000,00	77.101.000,00	-2.307.000,00
- Pensioni Inv. ante L. 222/84 - art. 59, co. 34, L. 449/97	113.424.991,00		113.424.991,00	119.003.538,00	-5.578.547,00
- Rimodulazione coeff. rivalutazione pensioni - art. 69, co. 1-5, L. 388/2000	3.653.550.000,00		3.653.550.000,00	3.567.970.000,00	85.580.000,00
- Abolizione divieto cumulo tra pensioni di reversibilità INPS e rendite INAIL - art. 73 e 78, L. 388/2000	492.750.369,00		492.750.369,00	457.287.123,00	35.463.246,00
- Nuove norme in materia di integr. al minimo - L. 385/2000	89.946.000,00		89.946.000,00	88.848.000,00	1.098.000,00
- Quota pensione - conv. Italo Australiana	8.483.904,00		8.483.904,00	6.984.730,06	1.499.173,94
- Quota pensione - Conv. Rep. San Marino	1.585.375,00		1.585.375,00	1.896.870,00	-111.495,00
- Quota pensione - Conv. Santa Sede	232.406,00		232.406,00	232.406,00	0,00
- Miglioramenti art. 38, L. 448/2001	453.753,00		453.753,00	358.080,00	95.673,00
- Prestazione aq. va annua a favore dei titolari pensionati al minimo - art. 70, L. 388/2000	313.985.253,51		313.985.253,51	495.332.363,23	-181.347.109,72
- Prestazione aq. va a favore dei titolari di pensioni - art. 5, co. 1, L. 127/2007	83.144.925,74		83.144.925,74	87.740.903,80	-4.595.978,06
- Prestazione aq. va a favore dei titolari di pensioni residenti all'estero - art. 38, co. 9, L. 289/2002	660.906.700,90		660.906.700,90	742.371.054,65	-81.464.353,75
- Onere per perequazione in misura intera di perequazione - art. 5, co. 6, L. 127/2007	93.243,53		93.243,53	5.401.066,20	-5.307.822,67
- Onere per applicazione in misura intera di perequazione - art. 5, co. 6, L. 127/2007	69.055.418,48		69.055.418,48	58.798.150,50	10.256.267,98
- Onere derivante dall'applicazione della L. 206/2004 e della L. 266/2008 a favore delle vittime del terrorismo	114.295.913,00		114.295.913,00	114.295.913,00	0,00
TOTALE DELLE DETRAZIONI (G.I.A.S.)	1.913.951,34	0,00	1.913.951,34	185.097,90	1.728.853,44
A) Rate pensione a carico Gestione	24.590.951.663,02	0,00	24.590.951.663,02	24.664.486.810,82	-73.535.149,80
Assegno per l'assistenza personale ai pensionati inabili art. 5, L. 222/84	106.053.799.060,05	286.206.664,21	106.217.289.272,61	104.104.321.148,09	2.112.968.124,52
Indennità ai superstiti	5.591.285,82		5.591.285,82	5.809.471,60	-218.185,78
Liquidazioni varie (una tantum matrimonio, o. vedovile)	10.026,47		10.026,47	10.566,19	-539,72
Prestazioni in capitale ex fondi speculati INA	0,00		0,00	11.427,00	-11.427,00
Prestazioni una tantum cittadini extracom. - L. 335/95	51.391,41		51.391,41	198.319,63	-146.928,22
TOTALE A)	104.260,31		104.260,31	111.342,00	-7.081,69
B) Onere prevenzione e cura dell'invalidità	106.059.556.024,06	286.206.664,21	106.223.046.236,62	104.110.462.274,51	2.112.583.962,11
C) Onere gestione Casa di riposo di Camogli	8.418.892,06		8.418.892,06	9.434.321,48	-1.015.429,42
SPESA PER PRESTAZIONI ISTITUZIONALI (A+B+C)	875.302,72		875.302,72	1.312.517,61	-442.214,89
TOTALE	106.068.850.218,84	286.206.664,21	106.232.340.431,40	104.121.214.113,60	2.111.126.317,80

allegato 14

TRASFERIMENTI PASSIVI

Descrizione	Consuntivo 2011	Consuntivo 2010	Variazioni
A favore dello Stato:			
- Somme da trasferire ex art. 1- <i>duodecies</i> , D.L. 481/78, conv. con L. 641/78 (già contribuzione destinata all'ONPI).....	268.846.853,43	260.279.948,59	8.566.904,84
Totale a favore dello Stato.....	268.846.853,43	260.279.948,59	8.566.904,84
A favore di altri enti:			
Valori di copertura di periodi assicurativi trasferiti ad altri enti di previdenza.....	935.743.214,06	775.588.736,60	160.154.477,46
Contribuzione a favore di enti vari:			
Istituti di patronato e di assistenza sociale (IPAS)	207.037.898,02	200.763.047,93	6.274.850,09
ISFOL per ex IAS (già Istituto di medicina sociale) - art. 12, L. 66/1961	703.230,94	0,00	703.230,94
Commissione di vigilanza sui fondi pensione- art. 2, D.M. 15/4/1998.....	2.255.235,72	2.303.276,10	-48.040,38
Totale a favore di altri enti.....	1.145.739.578,74	978.655.060,63	167.084.518,11
TOTALE.....	1.414.586.432,17	1.238.935.009,22	175.651.422,95

Il Segretario



allegato 15

SOPRAVVENIENZE PASSIVE ED INSUSSISTENZE DELL'ATTIVO

Descrizione	Consuntivo 2011	Consuntivo 2010	Variazioni
Perdita per accertata irrecuperabilità di crediti per prestazioni da recuperare.....	67.417.846,33	141.151.567,48	-73.733.721,15
Irrecuperabilità o insussistenza di crediti contributivi verso aziende.....	288.463.599,27	706.475.241,23	-418.011.641,96
Irrecuperabilità o insussistenza di crediti contributivi verso i datori di lavoro agricolo.....	13.600.046,22	10.603.286,40	2.996.759,82
Insussistenza dei crediti per valori capitali per la copertura degli oneri di cui alla L. 336/70.....	0,00	0,00	0,00
Irrecuperabilità di crediti per interessi di mora, sanzioni civili e amministrative.....	2.857.442,28	2.716.513,13	140.929,15
Irrecuperabilità di crediti per contributi dovuti per i lavoratori addetti ai servizi domestici.....	0,00	53.749,85	-53.749,85
Irrecuperabilità o insussistenza di crediti verso altre gestioni previdenziali.....	0,00	2.880,16	-2.880,16
TOTALE.....	372.338.934,10	861.003.238,25	-488.664.304,15

Allegati relativi alle contabilità separate

^^^^^^^^^^^^^^

ex F.Trasporti: Stato patrimoniale: Allegato A + A/1---A/4Conto Economico: Allegato B + B/1---B/6 bisex F.Elettrici: Stato patrimoniale: Allegato A1 + A1/1Conto Economico : Allegato B1 + B1/1---B1/5ex F.Telefonici: Stato patrimoniale: Allegato A2 + A2/1Conto Economico : Allegato B2 + B2/1---B2/5ex I.N.P.D.A.I: Stato patrimoniale: Allegato A3 + A3/1---A3/2Conto Economico : Allegato B3 + B3/1---B3/6 bis**Allegati relativi al Fondo Pensioni Lavoratori Dipendenti
al netto delle contabilità separate:**Stato patrimoniale: Allegato A4 + A4/1---A4/7Conto Economico : Allegato B4 + B4/1---B4/9

Il Segretario



Allegati relativi all'ex fondo trasporti

^^^^^^^^^^^^^^

Stato patrimoniale: Allegato A + A/1---A/4

Conto Economico: Allegato B + B/1---B/6 bis

ALL. A

**FONDO DI PREVIDENZA DEL PERSONALE ADDETTO AI PUBBLICI SERVIZI DEI TRASPORTI
SITUAZIONE PATRIMONIALE AL 31 DICEMBRE 2011**

ATTIVO				
	Denominazione conto	Consistenza al 31/12/2011	Consistenza al 31/12/2010	VARIAZIONI
B	IMMOBILIZZAZIONI			
II	Immobilizzazioni materiali			
1	Terreni e fabbricati			
	Immobili da reddito (All. A/1)	8.920.245,50	8.920.245,50	0,00
	Fondo ammortamento immobili	-460.713,58	-290.170,13	-170.543,45
	Quote di partecipazione all'acquisizione di immobili strumentali adibiti ad uffici	376.760,42	258.587,07	118.173,35
	TOTALE	8.836.292,34	8.888.662,44	-52.370,10
III	Immobilizzazioni finanziarie			
2	Crediti:			
2d	Verso altri			
	Mutui			
	Mutui a enti ed Istituti vari	3.704,68	3.704,68	0,00
4	Crediti finanziari diversi			
	Crediti diversi	18.813,91	18.813,91	0,00
		22.518,59	22.518,59	0,00
	TOTALE IMMOBILIZZAZIONI	8.858.810,93	8.911.181,03	-52.370,10
C	ATTIVO CIRCOLANTE			
II	Residui attivi			
2	Crediti verso iscritti, soci e terzi			
	Crediti per aliquote contributive a carico dei datori di lavoro e/o degli iscritti	254.076.950,58	207.365.745,91	46.711.204,67
	Fondo svalutazione crediti contributivi	-90.565.356,11	-81.790.911,08	-8.774.445,03
	Crediti per poste correttive e compensative di spese correnti (all. A/2)	16.626.609,28	16.182.627,88	443.981,40
	Fondo svalutazione prestazioni da recuperare	-7.481.974,18	-7.282.182,55	-199.791,63
	Crediti per entrate non classificabili in altre voci (all. A/2)	4.014.791,96	4.014.791,96	0,00
	TOTALE	176.671.021,53	138.490.072,12	38.180.949,41
	TOTALE ATTIVO CIRCOLANTE	176.671.021,53	138.490.072,12	38.180.949,41
D	RATEI E RISCOINTI			
I	Ratei e risconti			
1	Ratei attivi			
	Ratei attivi	143.979.769,86	131.873.143,47	12.106.626,39
	TOTALE	143.979.769,86	131.873.143,47	12.106.626,39
	TOTALE RATEI E RISCOINTI	143.979.769,86	131.873.143,47	12.106.626,39
	TOTALE ATTIVO	329.509.602,32	279.274.396,62	50.235.205,70

Il Segretario



ALL. A

**FONDO PENSIONI DEL PERSONALE ADDETTO AL SERVIZIO DI TRASPORTI
SITUAZIONE PATRIMONIALE AL 31 DICEMBRE 2011**

PASSIVO				
	Denominazione conto	Consistenza al 31/12/2011	Consistenza al 31/12/2010	VARIAZIONI
A	PATRIMONIO NETTO			
11	Riserve obbligatorie e derivanti da legge			
1	Riserve obbligatorie e derivanti da legge			
	Riserve obbligatorie	1.497.233.261,04	1.441.387.379,47	55.845.881,57
	TOTALE	1.497.233.261,04	1.441.387.379,47	55.845.881,57
VIII	Avanzi (Disavanzi) economici portati a nuovo			
1	Avanzi (Disavanzi) economici portati a nuovo			
	Disavanzo economico esercizi precedenti	-16.017.005.686,93	-14.963.163.232,70	-1.053.842.454,23
	TOTALE	-16.017.005.686,93	-14.963.163.232,70	-1.053.842.454,23
IX	Avanzo (Disavanzo) economico d'esercizio			
1	Avanzo economico d'esercizio			
	Disavanzo economico d'esercizio	-1.113.748.775,36	-1.053.842.454,23	-59.906.321,13
	TOTALE	-1.113.748.775,36	-1.053.842.454,23	-59.906.321,13
	TOTALE PATRIMONIO NETTO	-15.633.521.201,25	-14.575.618.307,46	-1.057.902.893,79
E	DEBITI			
I	Obbligazioni			
10	Debiti verso iscritti, soci e terzi per prestazioni dovute			
	Debiti per le spese per prestazioni istituzionali	15.337.274,83	7.944.149,47	7.393.125,36
	Debiti per prestazioni diverse	242,23	0,00	242,23
11	Debiti verso lo Stato ed altri soggetti pubblici			
	Debiti per trasferimenti passivi allo Stato e ad altri soggetti pubblici (all. A/3)	2.834.235,09	3.202.477,80	-368.242,71
12	Debiti diversi			
	Debiti per oneri finanziari derivanti			
	Debiti per oneri finanziari derivanti dalla cessione di crediti contributivi	12.817.025,13	12.817.025,13	0,00
	Debiti diversi	304.580,88	304.580,88	0,00
	Rapporti diretti di c/c verso la gestione ordinaria	15.924.789.907,64	14.828.372.580,31	1.096.417.327,33
	TOTALE	15.956.083.265,80	14.852.640.813,59	1.103.442.452,21
	TOTALE DEBITI	15.956.083.265,80	14.852.640.813,59	1.103.442.452,21
F	RATEI E RISCONTI			
I	Ratei passivi			
1	Ratei passivi			
	Ratei passivi	6.512.078,00	1.834.366,92	4.677.711,08
4	Riserve tecniche			
	Riserve tecniche (All. A/4)	435.459,77	417.523,57	17.936,20
	TOTALE	6.947.537,77	2.251.890,49	4.695.647,28
	TOTALE RATEI E RISCONTI	6.947.537,77	2.251.890,49	4.695.647,28
	TOTALE PASSIVO	329.509.602,32	279.274.396,62	50.235.205,70

ALL. 8

FONDO DI PREVIDENZA DEL PERSONALE ADDETTO AI PUBBLICI SERVIZI DI TRASPORTO
RENDICONTO DELL' ANNO 2011

		RENDICONTO ANNO 2011	RENDICONTO ANNO 2010	VARIAZIONI
A	VALORE DELLA PRODUZIONE			
A.01	PROVENTI E CORRISPETTIVI PER LA PRODUZIONE DELLE PRESTAZIONI E/O SERVIZI			
	ENTRATE ACCERTATE NELL'ESERCIZIO			
	Alliquote contributive a carico dei datori di lavoro e/o degli iscritti (all.B/1)	1.110.428.770,52	1.171.030.501,87	-60.601.731,35
	Quote di partecipazione degli iscritti all'onere di specifiche gestioni (all.B/2)	4.936.219,03	4.472.896,60	463.322,43
	Poste correttive e compensative di entrate correnti :	-89.874,63	-95.048,31	5.173,68
	- Rimborso di contributi	-76.711,24	-16.094,20	-60.617,04
	- Rimborso di riserve e valori capitali	-13.163,39	-78.954,11	65.790,72
	RETTIFICA DELLE ENTRATE ACCERTATE NELL'ESERCIZIO CON I MOVIMENTI DEI RATEI E DEI RISCOINTI			
	Per contributi (all.B/1, col n.2)	-131.873.143,47	-147.491.948,04	15.618.804,57
	Per contributi (all.B/1, col n.3)	143.979.769,86	131.873.143,47	12.106.626,39
	Totale proventi e corrispettivi per la produzione delle prestazioni e/o servizi	1.127.381.741,31	1.159.789.545,59	-32.407.804,28
A.05	ALTRI RICAVI E PROVENTI			
	ENTRATE ACCERTATE NELL'ESERCIZIO			
	Entrate non classificabili in altre voci (all.B/3)	2.911.621,57	3.400.520,13	-488.898,56
	Valori di copertura di periodi assicurativi	4.111.149,84	1.927.888,50	2.183.261,34
	TRASFERIMENTI DALLA GESTIONE DEGLI INTERVENTI ASSISTENZIALI E DI SOSTEGNO ALLE GESTIONI PREVIDENZIALI:	122.424.983,54	118.944.417,48	3.480.566,06
	- Copertura del mancato gettito contributivo a seguito di esoneri e riduzioni di aliquote in favore di categorie settori produttivi	4.095.567,19	4.436.076,23	-340.509,04
	- Altre cop. assicurative fiscalizzate e cop. minori entrate	118.329.416,35	114.508.341,25	3.821.075,10
	Rec. contributo in c/interessi mutui concessi agli inquilini	20,38	60,36	-39,98
	Totale altri ricavi proventi	129.447.775,33	124.272.886,47	5.174.888,86
	TOTALE VALORE DELLA PRODUZIONE (A)	1.256.829.516,64	1.284.062.432,06	-27.232.915,42
B	COSTO DELLA PRODUZIONE			
B.06	COSTI PER ACQUISTO MATERIE PRIME, SUSSIDIARIE, CONSUMO E MERCI			
B.06.	PRESTAZIONI ISTITUZIONALI			
	SPESE IMPEGNATE DELL'ESERCIZIO			
	Spese per prestazioni (all.B/4)	-2.290.789.877,38	-2.292.440.603,68	1.650.726,30
	Poste correttive e compensative di spese correnti	11.852.921,44	13.999.000,05	-2.146.078,61
	- Recupero di prestazioni	11.852.921,44	13.999.000,05	-2.146.078,61
	Onere per la prevenzione e cura dell'invalidità (art. 1, L. 98/82)	-162.449,85	-292.301,45	129.851,60
	RETTIFICA DELLE SPESE IMPEGNATE NELL'ESERCIZIO CON I MOVIMENTI DEI RATEI E DELLE RIMANENZE			
	Spese per prestazioni istituzionali (storno ratei passivi iniziali)	1.834.366,92	2.074.538,46	-240.171,54
	Spese per prestazioni istituzionali (ratei passivi finali)	-6.512.078,00	-1.834.366,92	-4.677.711,08
	Totale delle prestazioni istituzionali	-2.283.777.116,87	-2.278.493.733,54	-5.283.383,33
B.10	AMMORTAMENTI E SVALUTAZIONI			
B.10.	SVALUTAZIONE DEI CREDITI COMPRESI NELL'ATTIVO CIRCOLARE			
	Svalutazione crediti per prestazioni da recuperare	-695.376,66	-1.117.796,03	422.419,37
	Svalutazione crediti contributivi	-10.228.769,67	-15.855.455,76	5.626.686,09
	Totale ammortamenti e svalutazioni	-10.924.146,33	-16.973.251,79	6.049.105,46
B.13	ACCANTONAMENTI AI FONDI PER ONERI			
	PRELIEVI DA RISERVE TECNICHE E FONDI DI ACCANTONAMENTI VARI			
	Dal fondo di copertura delle rendite da infortuni	608,72	688,87	-80,15
	Assegnazione alla riserva per le rendite da infortunio da liquidare	-18.544,92	-17.746,33	-798,59
	Totale accantonamenti ai fondi per oneri	-17.936,20	-17.057,46	-878,74
B.14	ONERI DIVERSI DI GESTIONE			
	SPESE DI PERTINENZA DELL'ESERCIZIO			
	Trasferimenti Passivi (all.B/5)	-5.630.707,35	-6.118.342,92	487.635,57
	Spese di amministrazione	-11.341.697,89	-12.862.512,88	1.520.814,99
	Spese di amministrazione immobili cartolarizzati	0,00	0,00	0,00
	Valori di copertura di periodi assicurativi	-825.622,76	-2.171.550,37	1.345.927,61
	Trasferimento alla gestione ex art. 2, co. 26, L. 335/95 di quota parte dei proventi di cui all'art. 44, co. 2 e 3, L. 289/2002	0,00	-273,38	273,38
	Onere per il trasferimento allo Stato delle economie derivanti dalla riduzione delle spese di amministrazione	-176.280,00	-137.005,00	-39.275,00
	Uscite non classificabili in altre voci	-93.805,08	-91.102,25	-2.702,83

Il Segretario



XVI LEGISLATURA — DISEGNI DI LEGGE E RELAZIONI — DOCUMENTI

ALL. B

FONDO DI PREVIDENZA DEL PERSONALE ADDETTO AI PUBBLICI SERVIZI DI TRASPORTO
RENDICONTO DELL' ANNO 2011

	RENDICONTO ANNO 2011	RENDICONTO ANNO 2010	VARIAZIONI	
B.14	- Rivalutazione monetaria di prestazioni arretrate	-1.321,01	0,00	-1.321,01
	- Spese diverse	-92.484,07	-91.102,25	-1.381,82
	- Contributo in c/interessi concessi agli inquilini degli immobili di proprietà della gestione	0,00	0,00	0,00
	Recupero del contributo in c/interessi sul mutui concessi ai conduttori per l'acquisto degli immobili dell'Istituto	2.744,87	8.127,92	-5.383,05
	Totale oneri diversi di gestione	-18.065.368,21	-21.372.658,88	3.307.290,67
	TOTALE COSTI DELLA PRODUZIONE (B)	-2.312.784.567,61	-2.316.856.701,67	4.072.134,06
	DIFFERENZA TRA VALORE E COSTI DELLA PRODUZIONE (A) + (B)	-1.055.955.050,97	-1.032.794.269,61	-23.160.781,36
C	PROVENTI E ONERI FINANZIARI			
C.16	ALTRI PROVENTI FINANZIARI			
	ENTRATE DI PERTINENZA DELL'ESERCIZIO ACCERTATE NELL'ESERCIZIO			
	REDDITI E PROVENTI PATRIMONIALI :			
	- Interessi postali	1.152,26	6.666,38	-5.514,12
	- Interessi lordi maturati su investimenti presso Tesoreria	1.152,26	716,45	435,81
	Canone d'uso netto degli immobili strumentali adibiti ad ufficio	0,00	5.949,93	-5.949,93
	RETTE E ENTRATE ACCERTATE NELL'ESERCIZIO CON I MOVIMENTI DEI RATEI			
	Redditi e proventi patrimoniali (storno rateo attivo iniziale)	1.070,66	0,00	1.070,66
	Redditi e proventi patrimoniali (rateo attivo finale)	0,00	-4.343,45	4.343,45
		0,00	0,00	0,00
	Totale altri proventi finanziari	2.222,92	2.322,93	-100,01
C.17	INTERESSI PASSIVI ED ALTRI ONERI FINANZIARI			
	Oneri finanziari:	-671.258,34	-1.075.189,19	403.930,85
	- Interessi passivi su prestazioni arretrate	-671.258,34	-1.075.189,19	403.930,85
	- Oneri per cessione crediti contributivi	0,00	0,00	0,00
	Perdita della gestione immobiliare (All. B/6)	-724.977,47	-497.115,79	-227.861,68
	Totale interessi passivi ed altri oneri finanziari	-1.396.235,81	-1.572.304,98	176.069,17
	TOTALE PROVENTI ED ONERI FINANZIARI (C)	-1.394.012,89	-1.569.982,05	175.969,16
D	RETTIFICHE DI VALORI DI ATTIVITA' FINANZIARIE			
D.19	SVALUTAZIONI			
	Rifusione alla gestione per la produzione dei servizi dell'onere per la svalutazione Crediti verso l'Erario per versamenti di ritenute IRPEF non dovuti	-237.569,35	-14.268,84	-223.300,51
	Totale rettifiche di valore di attività finanziarie	-237.569,35	-14.268,84	-223.300,51
	TOTALE RETTIFICHE DI VALORE DI ATTIVITA' FINANZIARIE (D)	-237.569,35	-14.268,84	-223.300,51
E	PROVENTI E ONERI STRAORDINARI			
E.20	PROVENTI STRAORDINARI			
	ENTRATE DI PERTINENZA DELL'ESERCIZIO ACCERTATE NELL'ESERCIZIO			
	Plusvalore immobili alienati	0,00	431,35	-431,35
	Eccedenza fondo ammortamento immobili	0,00	185,82	-185,82
	Totale entrate di pertinenza dell'esercizio accertate nell'esercizio	0,00	617,17	-617,17
E.21	ONERI STRAORDINARI			
	Perdita valori mobiliari/immobiliari	0,00	-614,35	614,35
E.22	SOPRAVVIVENZE ATTIVE ED INSUSSISTENZE DEL PASSIVO DERIVANTI DALLA GESTIONE DEI RESIDUI			
	Eliminazione residui passivi	0,00	39.591.475,83	-39.591.475,83
	le sopravvenienze attive ed insussistenze del passivo derivanti dalla gestione dei residui	0,00	39.591.475,83	-39.591.475,83
E.23	SOPRAVVIVENZE PASSIVE ED INSUSSISTENZE DELL'ATTIVO DERIVANTI DALLA GESTIONE DEI RESIDUI			
	Eliminazione residui attivi irrecup. o insuss. crediti contr.vi v/aziende	-1.454.324,64	-3.386.193,46	1.931.868,82
	Eliminazione residui attivi per rate di pensione da recuperare	-495.585,03	-1.073.082,72	577.497,69
	Prelievo dal fondo svalutazione crediti contributivi	1.454.324,64	3.386.193,46	-1.931.868,82
	Prelievo dal fondo svalutazione crediti prestazioni da recuperare	495.585,03	1.073.082,72	-577.497,69
	le sopravvenienze attive ed insussistenze dell'attivo derivanti dalla gestione dei residui	0,00	0,00	0,00
	TOTALE PROVENTI ED ONERI FINANZIARI (E)	0,00	39.591.478,65	-39.591.478,65
	RISULTATO PRIMA DELLE IMPOSTE (A) + (B) + (C) + (D) + (E)	-1.057.586.633,21	-994.787.041,85	-62.799.591,36
	IMPOSTE DELL'ESERCIZIO			
	Oneri tributari	-316.260,58	-316.576,16	315,58
	RISULTATO D'ESERCIZIO	-1.057.902.893,79	-995.103.618,01	-62.799.275,78
	ASSEGNAZIONE E PRELIEVI DA RISERVE LEGALI			
	Assegnazione alle riserve legali	-55.845.881,57	-58.738.836,22	2.892.954,65
	Totale assegnazione e prelievi da riserve legali	-55.845.881,57	-58.738.836,22	2.892.954,65
	DISAVANZO ECONOMICO	-1.113.748.775,36	-1.053.842.454,23	-59.906.321,13

Allegato A/1

IMMOBILI - ex ATM Milano

Ubicazione degli immobili	Consistenza all' 1/1/2011	Aumenti	Diminuzioni	Consistenza al 31/12/2011	Quota ammortizzata all' 1/1/2011	Quota ammortizzata al 31/12/2011	Valutazione corrente
A) Immobili da reddito non cartolarizzati:							
Milano - Via A. Regolo, 2	67.621,08			67.621,08	48.700,39	50.052,81	4.859.000,00
Milano - Via Cadibona, 9	77.083,98			77.083,98	51.047,78	52.589,46	3.020.000,00
Milano - Via Coronelli, 11	3.878,40			3.878,40	2.729,73	2.807,30	457.000,00
Milano - Via Imbriani, 32	2.655,97			2.655,97	1.708,65	1.761,77	948.000,00
Milano - Via Maffucci, 24	27.061,57			27.061,57	13.676,50	14.217,73	3.552.000,00
Milano - Via Padova, 94	8.567,45			8.567,45	5.501,00	5.672,35	1.243.000,00
Milano - Via A. Regolo, 2	189.693,00			189.693,00	3.793,86	7.587,72	189.693,00
Milano - Via Cadibona, 9	102.572,00			102.572,00	2.051,44	4.102,88	102.572,00
Cinisello Balsamo - Via Friuli, 3	7.958.271,00			7.958.271,00	159.165,42	318.330,84	7.958.271,00
Milano - Via Tofane, 5	89.768,06			89.768,06	1.795,36	3.590,72	89.768,06
Totale A)	8.527.172,51	0,00	0,00	8.527.172,51	290.170,13	460.713,58	22.419.304,06
B) Terreni:							
S. Damiano di Brughiero (MI)	56.777,44			56.777,44	-	-	7.000.000,00
Cinisello Balsamo-Muggio (MI)	171.699,48			171.699,48	-	-	5.883.000,00
Muggio (MI)	134.312,92			134.312,92	-	-	5.500.000,00
Diano Marina (Imperia)	15.953,84			15.953,84	-	-	284.000,00
Milano - Via Rizzoli	14.329,31			14.329,31	-	-	4.800.000,00
Totale B)	393.072,99	0,00	0,00	393.072,99	-	-	23.467.000,00
Totale A) + B)	8.920.245,50	0,00	0,00	8.920.245,50	290.170,13	460.713,58	45.886.304,06

Il Segretario



Allegato A/2

CREDITI DIVERSI

Descrizione	Consistenza		Variazioni
	al 31 dicembre 2011	al 31 dicembre 2010	
Rate di pensione ed altre prestazioni da recuperare	16.626.609,28	16.182.627,88	443.981,40
Interessi di mora, sanzioni civili e amministrative	4.014.791,96	4.014.791,96	0,00
TOTALE.....	20.641.401,24	20.197.419,84	443.981,40

Allegato A/3

DEBITI VERSO LO STATO E ALTRI ENTI

Descrizione	Consistenza		Variazioni
	al 31 dicembre 2011	al 31 dicembre 2010	
VERSO LO STATO:			
- per somme già destinate per Legge all'ONPI, da trasferire ex art. 1-duodecies, D.L. 481/78 (conv. con L. 641/78).....	102.253,70	256.685,57	-154.431,87
- per il finanziamento del Fondo sanitario nazionale ai sensi dell'art. 69, lett.b), L. 833/78	331.439,83	331.439,83	0,00
Totale verso lo Stato	433.693,53	588.125,40	-154.431,87
VERSO ALTRI ENTI:			
- enti di patronato e di assistenza sociale (IPAS) per contribuzione	2.400.541,56	2.614.352,40	-213.810,84
Totale verso altri enti	2.400.541,56	2.614.352,40	-213.810,84
TOTALE.....	2.834.235,09	3.202.477,80	-368.242,71

Il Segretario



Allegato A/4

RISERVE TECNICHE

Descrizione	Importo
Fondo di riserva per le rendite da infortunio da liquidare:	
- consistenza all'1 gennaio 2011	412.109,30
- più: assegnazione dell'esercizio	18.544,92
Consistenza al 31 dicembre 2011	430.654,22
Fondo di copertura delle rendite da infortunio:	
- consistenza all'1 gennaio 2011	5.414,27
- meno: prelievo dell'esercizio	608,72
Consistenza al 31 dicembre 2011	4.805,55
TOTALE RISERVE TECNICHE	435.459,77

Allegato B/1

CONTRIBUTI A CARICO DEI DATORI DI LAVORO E DEGLI ISCRITTI

Descrizione	Consuntivo 2011				Consuntivo 2010	Variazioni
	accertati nel 2011 (1)	meno: rateo al 31 dicembre 2010 (2)	più: rateo al 31 dicembre 2011 (3)	totale (dato economico) (4) = (1-2+3)		
Contributi ordinari	1.107.487.003,48	131.553.013,56	143.651.014,32	1.119.585.004,24	1.152.484.915,09	-32.899.910,85
Contributi di solidarietà:						
-ex art.9-bis, D.L.103/91 (conv. con L.166/91) su somme destinate alla previdenza complementare.....	2.920.588,38	318.545,60	327.018,88	2.929.061,66	2.907.218,22	21.843,44
-ex art.9-bis, D.L.103/91 (conv. con L.166/91) su somme destinate a finalità diverse dalla previdenza complementare.....	21.178,66	1.584,31	1.736,66	21.331,01	19.563,99	1.767,02
TOTALE.....	1.110.428.770,52	131.873.143,47	143.979.769,86	1.122.535.396,91	1.155.411.697,30	-32.876.300,39

Il Segretario



Allegato B/2

QUOTE DI PARTECIPAZIONE DEGLI ISCRITTI

Descrizione	Consuntivo 2011	Consuntivo 2010	Variazioni
Riserve, valori capitali e di riscatto	55.420,14	1.274,63	54.145,51
Contributi per la ricongiunzione di periodi assicurativi - Legge 29/79	1.465.671,59	1.509.906,23	-44.234,64
Proventi per divieto di cumulo tra pensione e retribuzione.....	2.558.507,93	2.651.832,31	-93.324,38
Contributi volontari.....	856.619,37	307.153,15	549.466,22
Proventi connessi con l'estensione del regime di totale cumulabilità della pensione con redditi di lavoro (art. 44, co. 2, L. 289/2002).....	0,00	2.730,28	-2.730,28
Proventi di sanatoria di periodi di totale o parziale incumulabilità della pensione con redditi di lavoro (art. 44, co. 3, L. 289/2002).....	0,00	0,00	0,00
TOTALE	4.936.219,03	4.472.896,60	463.322,43

Allegato B/3

ENTRATE NON CLASSIFICABILI IN ALTRE VOCI

Descrizione	Consuntivo 2011	Consuntivo 2010	VARIAZIONI
Interessi per la riscossione dilazionata dei proventi di cui all'art. 44, co. 2 e 3, L. 289/2002.....	0,00	3,47	-3,47
Interessi di dilazione e di differimento	116.668,79	178.823,73	-62.154,94
Ammende, multe e sanzioni civili	2.470.689,78	2.724.771,93	-254.082,15
Entrate diverse	324.263,00	496.921,00	-172.658,00
TOTALE.....	2.911.621,57	3.400.520,13	-488.898,56

Il Segretario



Allegato B/4

SPESE PER PRESTAZIONI ISTITUZIONALI

Descrizione	Consuntivo 2011				Consuntivo 2010	Variazioni
	accertati nel 2011 (1)	meno: rateo al 31 dicembre 2010 (2)	più: rateo al 31 dicembre 2011 (3)	totale (dato economico) (4)		
Rate di pensione.....	2.340.344.501,41	1.834.366,92	6.512.078,00	2.345.022.212,49	2.342.262.726,14	2.759.486,35
Assegni per il nucleo familiare.....	6.145.358,74	0,00	0,00	6.145.358,74	6.476.910,33	-331.551,59
	2.334.199.142,67	1.834.366,92	6.512.078,00	2.338.876.953,75	2.335.785.815,81	3.091.037,94
a debitare :						
- maggiorazioni agli ex combattenti - art. 6 L. 140/85 e successive	559.289,47	0,00	0,00	559.289,47	954.449,73	-395.160,26
- maggiorazioni sociali - art. 38, L. 488/2001.....	232.623,03	0,00	0,00	232.623,03	263.867,24	-31.244,21
- maggiorazioni sociali - art. 1, L. 140/85 e succ. integr. e modif. (L. 388/2000).....	257.720,70	0,00	0,00	257.720,70	284.148,70	-26.428,00
- somme aggiuntive trattamento minimo - art. 70, L. 388/2000	8.382,98	0,00	0,00	8.382,98	8.846,36	-463,38
- miglioramenti pensionistici ex art. 2-bis, D.L. 22/90, conv. con L. 59/91.....	13.095.514,00	0,00	0,00	13.095.514,00	13.784.751,10	-689.237,10
- maggiore rivalutazione pensioni - art. 69, co. 1 e 2, L. 388/2000.....	23.155.169,00	0,00	0,00	23.155.169,00	21.558.143,00	1.597.026,00
- pensionamenti anticipati ex art. 13, co. 6-8, L. 257/92.....	1.724.225,91	0,00	0,00	1.724.225,91	2.316.179,08	-591.953,17
- prestazione agiuntiva di pensione - art. 5, L. 127/2007.....	507.404,35	0,00	0,00	507.404,35	569.947,78	-62.543,43
- rate di pensione per totalizzazione dei periodi assicurativi - D.Lgs. 42/2006.....	128.194,17	0,00	0,00	128.194,17	115.305,95	12.888,22
- maggiore rivalutazione pensioni - art. 5, co. 6, L. 127/2007.....	3.817.368,00	0,00	0,00	3.817.368,00	3.817.368,00	0,00
TOTALE DELLE DETRAZIONI.....	43.485.891,61	0,00	0,00	43.485.891,61	43.673.006,94	-187.115,33
a) RATE DI PENSIONE A CARICO DELLA GESTIONE	2.290.713.251,06	1.834.366,92	6.512.078,00	2.295.390.962,14	2.292.112.888,82	3.278.153,27
b) - Assegno per l'assistenza personale ai pensionati inabili - art. 5, L. 222/84.....	76.626,32	0,00	0,00	76.626,32	75.008,75	1.617,57
c) - Una tantum superstiti - art. 1, co. 20, L. 335/95.....	0,00	0,00	0,00	0,00	1.187,52	-1.187,52
d) - Liquidazioni varie: quota vedovile.....	0,00	0,00	0,00	0,00	11.427,00	-11.427,00
TOTALE a+b+c+d.....	2.290.789.877,38	1.834.366,92	6.512.078,00	2.295.467.588,46	2.292.700.432,14	3.267.156,32
- Onere per la prevenzione e cura dell'invalidità (prestazioni economiche ed accessorie) - art. 1, L. 98/82.....	162.449,85	0,00	0,00	162.449,85	292.301,45	-129.851,60
TOTALE GENERALE.....	2.290.952.327,23	1.834.366,92	6.512.078,00	2.295.630.038,31	2.292.497.233,59	3.132.804,72

Allegato B/5

TRASFERIMENTI PASSIVI

Descrizione	Consuntivo 2011	Consuntivo 2010	Variazioni
ALLO STATO:			
- somme da trasferire ex art. 1-duodecies, D.L. 481/78, conv. con L. 641/78 (già contribuzione destinata all'ONPI).....	3.186.559,59	3.470.379,29	-283.819,70
AD ALTRI ENTI:			
- Istituti di patronato e di assistenza sociale (IPAS)	2.400.541,56	2.614.352,40	-213.810,84
- ex Istituto per gli Affari Sociali (IAS).....	8.153,70	0,00	8.153,70
- Commissione di vigilanza sui fondi pensione (art. 2, D.M. 15/4/98).....	35.452,50	33.611,23	1.841,27
TOTALE TRASFERIMENTI AD ALTRI ENTI	2.444.147,76	2.647.963,63	-203.815,87
TOTALE TRASFERIMENTI PASSIVI	5.630.707,35	6.118.342,92	-487.635,57

Il Segretario



Allegato B/6

**INVESTIMENTI PATRIMONIALI DI PERTINENZA DEL FONDO DI PREVIDENZA
DEL PERSONALE ADDETTO AI PUBBLICI SERVIZI DI TRASPORTO**

Descrizione	Consuntivo 2011	Consuntivo 2010	Variazioni
COSTO DELLA PRODUZIONE	-265.701,40	-272.559,45	6.858,05
COSTI PER ACQUISTO MATERIE PRIME, SUSSIDIARIE, CONSUMI E MERCI	-68.312,95	-68.912,00	599,05
SPESE PER ACQUISTO BENI DI CONSUMO E SERVIZI:			
SPESE IMPEGNATE NELL'ESERCIZIO			
Spese di assicurazione	-427,54	-714,00	286,46
Spese di assicurazione immobili già cartolarizzati	-243,41	-556,00	312,59
Compensi alla società per la gestione del patrimonio immobiliare da reddito di proprietà dell'Istituto	-67.642,00	-67.642,00	0,00
AMMORTAMENTI E SVALUTAZIONI	-170.543,45	-170.543,45	0,00
AMMORTAMENTI IMMOBILIZZAZIONI MATERIALI:			
Ammortamento immobili	-170.543,45	-170.543,45	0,00
ONERI DIVERSI DI GESTIONE	-26.845,00	-33.104,00	6.259,00
SPESE IMPEGNATE NELL'ESERCIZIO:			
Spese d'amministrazione	-15.624,00	-21.866,00	6.242,00
Oneri per il trasferimento allo Stato delle economie derivanti dalla riduzione degli stanziamenti per spese d'amm.ne	-221,00	-238,00	17,00
Spese di gestione e vendita immobili già cartolarizzati	-11.000,00	-11.000,00	0,00
PROVENTI E ONERI FINANZIARI	-349.116,76	-164.081,14	-185.035,62
ALTRI PROVENTI FINANZIARI			
ENTRATE ACCERTATE NELL'ESERCIZIO :			
Perdita derivante dalla gestione IGEI (all. B/6 bis)	-349.116,76	-164.081,14	-185.035,62
IMPOSTE D'ESERCIZIO	-110.159,31	-60.475,20	7.626,40
SPESE IMPEGNATE NELL'ESERCIZIO:			
IRPEG su operazioni commerciali	-670,80	-908,58	237,78
Imposta comunale sugli immobili	-57.310,51		
Assegnazione al Fondo imposte	-52.178,00	-59.566,62	7.388,62
	-724.977,47	-497.115,79	-170.551,17

Allegato B/6 BIS

GESTIONE DEGLI IMMOBILI DA REDDITO
DA PARTE DELLA SOCIETA' IGEI

Descrizione	Consuntivo 2011	Consuntivo 2010	Variazioni
PROVENTI:			
- Affitti	84.524,24	98.515,01	-13.990,77
- Affitti immobili già cartolarizzati	20.838,35	20.835,47	2,88
- Recupero di manutenzione ordinaria e straord.	26,88	26,88	0,00
- Recupero spese varie	20.532,28	22.776,71	-2.244,43
- Recupero spese varie immobili già cartolarizzati	626,10	12.222,16	-11.596,06
- Entrate varie	143,63	88,25	55,38
- Entrate varie immobili già cartolarizzati	28,92	17,77	11,15
	126.720,40	154.482,25	-27.773,00
SPESE:			
- Spese di manutenzione	6.732,44	54.992,96	-48.260,52
- Spese di conduzione	326.709,56	130.000,00	196.709,56
- Spese di conduzione immobili già cartolarizzati	80.658,97	10.421,12	70.237,85
- Spese di custodia	0,00	0,00	0,00
- Imposta comunale sugli immobili	57.213,33	91.116,84	-33.903,51
- Rimborso canoni d'affitto Imm. già cartolarizzati	0,00	25.285,74	-25.285,74
- Spese diverse immobili già cartolarizzati	4.522,86	6.746,73	-2.223,87
	475.837,16	318.563,39	159.497,64
UTILE (+) PERDITA (-)	-349.116,76	-164.081,14	-187.270,64

Il Segretario



Allegati relativi all'ex fondo elettrici

^^^^^^^^^^^^^^

Stato patrimoniale: Allegato A1 + A1/1

Conto Economico: Allegato B1 + B1/1---B1/5

Al. A 1

**CONTABILITA' SEPARATA EX FONDO DI PREVIDENZA DEI DIPENDENTI DALL'ENEL E DALLE AZIENDE ELETTRICHE PRIVATE
SITUAZIONE PATRIMONIALE AL 31 DICEMBRE 2011**

ATTIVO				
	Denominazione conto	Consistenza al 31/12/2011	Consistenza al 31/12/2010	Variazioni
B	IMMOBILIZZAZIONI			
II	Immobilizzazioni materiali			
1	Terreni e fabbricati			
	Quota di partecipazione all'acquisizione immobili strumentali adibiti ad uffici	434.249,38	260.566,81	173.682,57
	TOTALE	434.249,38	260.566,81	173.682,57
III	Immobilizzazioni finanziarie			
4	Crediti finanziari diversi			
	Crediti diversi (bancari e finanziari)	1.921.885,37	1.921.885,37	0,00
	TOTALE	1.921.885,37	1.921.885,37	0,00
	TOTALE IMMOBILIZZAZIONI	2.356.134,75	2.182.452,18	173.682,57
C	ATTIVO CIRCOLANTE			
II	Residui attivi			
2	Crediti verso iscritti, soci e terzi			
	Crediti per aliquote contributive a carico dei datori di lavoro e/o iscritti	287.970.373,41	280.670.683,41	7.299.690,00
	Fondo svalutazione crediti contributivi	-84.775.684,93	-68.376.940,95	-16.398.743,98
	Crediti per poste correttive e compensative di spese correnti (prest.da rec.)	11.338.708,03	11.083.500,98	255.207,05
	Fondo svalutazione crediti per prestazioni da recuperare	-5.102.418,75	-4.987.422,19	-114.996,56
	TOTALE	209.430.977,76	218.389.821,25	-8.958.843,49
	TOTALE ATTIVO CIRCOLANTE	209.430.977,76	218.389.821,25	-8.958.843,49
D	RATEI E RISCONTI			
I	Ratei e risconti			
1	Ratei attivi			
	Ratei attivi (Al. B1/1)	68.433.000,00	63.439.000,00	4.994.000,00
	TOTALE	68.433.000,00	63.439.000,00	4.994.000,00
	TOTALE RATEI E RISCONTI	68.433.000,00	63.439.000,00	4.994.000,00
	TOTALE ATTIVO	280.220.112,51	284.011.273,43	-3.791.160,92

Il Segretario



All. A 1

**CONTABILITA' SEPARATA EX FONDO DI PREVIDENZA DEI DIPENDENTI DALL'ENEL E DALLE AZIENDE ELETTRICHE PRIVATE
SITUAZIONE PATRIMONIALE AL 31 DICEMBRE 2011**

PASSIVO				
Denominazione conto		Consistenza al 31/12/2011	Consistenza al 31/12/2010	Variazioni
A	PATRIMONIO NETTO			
II	Riserve obbligatorie e derivanti da legge			
1	Riserve obbligatorie e derivanti da legge			
	Riserve obbligatorie	2.513.332.944,44	2.455.376.016,19	57.956.928,25
	TOTALE	2.513.332.944,44	2.455.376.016,19	57.956.928,25
VIII	Avanzi (Disavanzi) economici portati a nuovo			
1	Disavanzo economico esercizi precedenti	-22.704.457.813,65	-20.772.959.331,90	-1.931.498.481,75
	TOTALE	-22.704.457.813,65	-20.772.959.331,90	-1.931.498.481,75
IX	Avanzo (Disavanzo) economico d'esercizio			
1	Avanzo economico d'esercizio			
	Disavanzo economico d'esercizio	-1.934.957.917,97	-1.931.498.481,75	-3.459.436,22
	TOTALE	-1.934.957.917,97	-1.931.498.481,75	-3.459.436,22
	TOTALE PATRIMONIO NETTO	-22.126.082.787,18	-20.249.081.797,46	-1.877.000.989,72
E	DEBITI			
I	Obbligazioni			
10	Debiti verso iscritti, soci e terzi per prestazioni dovute			
	Debiti per le spese per prestazioni istituzionali	16.047.818,15	8.132.374,45	7.915.443,70
11	Debiti verso lo Stato ed altri soggetti pubblici			
	Debiti per trasferimenti passivi allo Stato e ad altri soggetti pubblici (all.A1/1)	1.631.383,89	1.623.492,22	7.891,67
12	Debiti diversi			
	Debiti verso istituti di previdenza per oneri finanziari	2.882.071,10	2.882.071,10	0,00
	Debiti per contributi da rimborsare	6.017.518,71	6.017.518,71	0,00
	Rapporti diretti di c/cverso la contabilità separata FPR	22.379.053.107,84	20.514.339.414,41	1.864.713.693,43
	TOTALE	22.405.631.899,69	20.532.994.870,89	1.872.637.028,80
	TOTALE DEBITI	22.405.631.899,69	20.532.994.870,89	1.872.637.028,80
F	RATEI E RISCONTI			
I	Ratei passivi			
1	Ratei passivi (All. B1/4)	671.000,00	98.200,00	572.800,00
	TOTALE	671.000,00	98.200,00	572.800,00
	TOTALE RATEI E RISCONTI	671.000,00	98.200,00	572.800,00
	TOTALE PASSIVO	280.220.112,51	284.011.273,43	-3.791.160,92

CONTABILITA' SEPARATA EX FONDO DI PREVIDENZA DEI DIPENDENTI DALL'ENEL E DALLE AZIENDE ELETTRICHE PRIVATE

RENDICONTO DELL'ANNO 2011

	CONTO ECONOMICO	CONSUNTIVO 2011	CONSUNTIVO 2010	VARIAZIONI
A	VALORE DELLA PRODUZIONE			
A.01	PROVENTI E CORRISPETTIVI PER LA PRODUZIONE DELLE PRESTAZIONI E/O SERVIZI			
	ENTRATE ACCERTATE NELL'ESERCIZIO			
	Aliquote contributive a carico dei datori di lavoro e/o degli iscritti (all. B1/1)	615.846.538,26	587.998.144,83	27.848.393,43
	Quote di partecipazione degli iscritti all'onere di specifiche gestioni (all. B1/2)	27.162.370,72	24.325.295,28	2.837.075,44
	Poste correttive e compensative di entrate correnti	-396.912,68	-363.177,19	-33.735,49
	RETTIFICA DELLE ENTRATE ACCERTATE NELL'ESERCIZIO CON I MOVIMENTI DEI RATEI E DEI RISCONTI			
	Contributi a carico dei datori di lavoro e/o degli iscritti (storno ratei attivi iniziali)	-63.439.000,00	-68.329.000,00	4.890.000,00
	Contributi a carico dei datori di lavoro e/o degli iscritti (ratei attivi finali)	68.433.000,00	63.439.000,00	4.994.000,00
	Totale proventi e corrispettivi per la produzione delle prestazioni e/o servizi	647.605.996,30	607.070.262,92	40.535.733,38
A.05	ALTRI RICAVI E PROVENTI			
	ENTRATE ACCERTATE NELL'ESERCIZIO			
	TRASFERIMENTI DALLA GESTIONE DEGLI INTERVENTI ASSISTENZIALI E DI SOSTEGNO ALLE GESTIONI PREVIDENZIALI:	22.373,22	12.574,34	9.798,88
	- Copertura del mancato gettito contributivo a seguito di esoneri e riduzioni di aliquote in favore di categorie e settori produttivi	22.373,22	12.574,34	9.798,88
	- Altre cop. assicurative fiscalizzate e cop. minori entrate	0,00	0,00	0,00
	- Rifusione oneri derivanti dai benefici pensionistici a favore del non vedenti	0,00	0,00	0,00
	TRASFERIMENTI DA ALTRE GESTIONI DELL'INPS:	2.697.148,80	2.441.644,00	255.504,80
	- Valori di copertura di periodi assicurativi	2.697.148,80	2.441.644,00	255.504,80
	TRASFERIMENTI DA PARTE DI ALTRI ENTI	9,59	354,43	-344,84
	ENTRATE NON CLASSIFICABILI IN ALTRE VOCI (art. B1/3)	1.882.465,01	1.693.779,70	188.685,31
	Recupero del contributo in c/interessi sui mutui concessi ai conduttori per l'acquisto degli immobili dell'Istituto	311,40	922,11	-610,71
	Totale altri ricavi e proventi	4.602.308,02	4.149.274,58	453.033,44
	TOTALE VALORE DELLA PRODUZIONE (A)	652.208.304,32	611.219.537,50	40.988.766,82
B	COSTO DELLA PRODUZIONE			
B.06	COSTI PER ACQUISTO MATERIE PRIME, SUSSIDIARIE, CONSUMO E MERCI			
B.06.a	PRESTAZIONI ISTITUZIONALI			
	SPESE IMPEGNATE NELL'ESERCIZIO			
	Spese per prestazioni (all. B1/4)	-2.447.815.762,88	-2.407.343.763,56	-40.471.999,32
	Poste correttive e compensative di spese correnti:			
	- Recupero di prestazioni	13.594.531,38	12.579.823,98	1.014.707,40
	Prestazioni economiche ed accessorie - Prevenzione e cura dell'invalidità	-39.899,96	-53.783,47	13.883,51
	RETTIFICA DELLE SPESE IMPEGNATE NELL'ESERCIZIO CON I MOVIMENTI DEI RATEI E DELLE RIMANENZE			
	Spese per prestazioni istituzionali (storno ratei passivi iniziali)	98.200,00	0,00	98.200,00
	Spese per prestazioni istituzionali (ratei passivi finali)	-671.000,00	-98.200,00	-572.800,00
	Totale delle prestazioni istituzionali	-2.434.633.931,46	-2.394.915.923,05	-39.918.008,41
B.10.d	SVALUTAZIONE DEI CREDITI COMPRESI NELL'ATTIVO CIRCOLANTE			
	Svalutazione crediti contributivi	-18.399.403,17	-23.508.833,00	5.109.429,83
	Svalutazione crediti per prestazioni da recuperare	-595.282,42	0,00	-595.282,42
	Totale ammortamenti e svalutazioni	-18.994.685,59	-23.508.833,00	4.514.147,41
B.14	ONERI DIVERSI DI GESTIONE			
	SPESE DI PERTINENZA DELL'ESERCIZIO			
	TRASFERIMENTI PASSIVI:	-3.225.167,10	-3.028.675,15	-196.491,95
	- Trasferimenti allo Stato per contribuzioni ONPI (all. B1/5)	-1.812.573,74	-1.711.286,95	-101.286,79
	- Trasferimenti ad altri Enti (all. B1/5)	-1.412.593,36	-1.317.388,20	-95.205,16
	Uscite non classificabili in altre voci	-77.864,41	-68.895,55	-8.968,86
	Spese di amministrazione	-12.928.964,33	-12.937.495,49	8.531,16
	Spese di amministrazione immobili cartolarizzati	0,00	0,00	0,00
	Onere per il trasferimento allo Stato delle economie derivanti dalla riduzione delle spese di amministrazione	-207.164,00	-161.547,00	-45.617,00
	Valori di copertura di periodi assicurativi - Trasferimenti ad altre gestioni dell'INPS	-58.275.329,19	-149.608.734,95	91.333.405,76
	Trasferimento alla gestione ex art. 2, co. 26, L. 335/95	0,00	-123,69	123,69
	Contributo in c/interessi sui mutui concessi agli inquilini degli immobili ceduti	0,00	0,00	0,00
	Totale oneri diversi di gestione	-74.714.489,03	-165.805.471,83	91.090.982,80
	TOTALE COSTI DELLA PRODUZIONE (B)	-2.528.543.106,08	-2.584.230.227,88	55.687.121,80
	DIFFERENZA TRA VALORE E COSTI DELLA PRODUZIONE (A) + (B)	-1.876.334.801,76	-1.973.010.690,38	96.675.888,62
C	PROVENTI E ONERI FINANZIARI			
C.15	ALTRI PROVENTI FINANZIARI			
	ENTRATE DI PERTINENZA DELL'ESERCIZIO ACCERTATE NELL'ESERCIZIO			
	REDDITI E PROVENTI PATRIMONIALI:			
	- Interessi postali	25.951,96	47.549,66	-21.597,70
	Canone d'uso degli immobili strumentali adibiti ad uffici	1.234,03	0,00	1.234,03
	Totale altri proventi finanziari	27.185,99	47.549,66	-20.363,67
C.17	INTERESSI PASSIVI ED ALTRI ONERI FINANZIARI			
	ONERI FINANZIARI:			
	- Interessi passivi su prestazioni arretrate	-175.849,94	-97.695,52	-78.154,42
	- Oneri per cessione crediti contributivi	0,00	0,00	0,00
	Totale interessi passivi ed altri oneri finanziari	-175.849,94	-97.695,52	-78.154,42
	TOTALE PROVENTI E ONERI FINANZIARI (C)	-148.663,95	-50.145,86	-98.518,09

Il Segretario



D	RETTIFICHE DI VALORE DI ATTIVITA' FINANZIARIE			
D.19	SVALUTAZIONI			
	Rifusione alla gestione per la produzione dei servizi dell'onere per la svalutazione crediti verso l'Eranio per versamenti di ritenute IRPEF non dovute	-248.438,33	-14.991,37	-233.446,96
	Totale svalutazioni	-248.438,33	-14.991,37	-233.446,96
	TOTALE RETTIFICHE DI VALORE DI ATTIVITA' FINANZIARIE (D)	-248.438,33	-14.991,37	-233.446,96
E	PROVENTI E ONERI STRAORDINARI			
E.20	PROVENTI STRAORDINARI			
	ENTRATE DI PERTINENZA DELL'ESERCIZIO ACCERTATE NELL'ESERCIZIO			
	Eccezenza fondo svalutazione crediti per prestazioni da recuperare	0,00	283.520,30	-283.520,30
	Eccezenza fondo ammortamento immobili	0,00	2.556,94	-2.556,94
	Plusvalore immobili alienati	0,00	5.935,41	-5.935,41
	Plusvalore titoli	0,00	0,00	0,00
	Plusvalore ed eccezenza fondo accantonamento immobili ceduti alla SCIP	0,00	0,00	0,00
	Totale proventi straordinari	0,00	292.012,65	-292.012,65
E.21	ONERI STRAORDINARI			
	Perdita su titoli azionari	0,00	-2.472,98	2.472,98
	Totale oneri straordinari	0,00	-2.472,98	2.472,98
E.22	SOPRAVVIVENZE ATTIVE ED INSUSSISTENZE DEL PASSIVO DERIVANTI DALLA GESTIONE DEI RESIDUI			
	Residui insussistenti per rate di pensione	0,00	59.458.957,96	-59.458.957,96
	Totale sopravvivenze attive ed insussistenze del passivo	0,00	59.458.957,96	-59.458.957,96
E.23	SOPRAVVIVENZE PASSIVE ED INSUSSISTENZE DELL'ATTIVO DERIVANTI DALLA GESTIONE DEI RESIDUI			
	Eliminazione residui attivi per irrecuperabilità o insussistenza di crediti:			
	- crediti per rate di pensione da recuperare	-2.480.945,05	-3.510.452,87	1.029.507,82
	- crediti contributivi	-480.285,86	-534.520,30	54.234,44
	- crediti verso altri enti di previdenza	-2.000.659,19	-2.973.052,41	972.393,22
	Prelievo dal fondo svalutazione crediti per prestazioni da recuperare	0,00	-2.880,16	2.880,16
	Prelievo dal fondo svalutazione crediti contributivi	480.285,86	534.520,30	-54.234,44
	Prelievo dal fondo svalutazione crediti contributivi	2.000.659,19	2.973.052,41	-972.393,22
	Totale sopravvivenze passive ed insussistenze dell'attivo	0,00	-2.880,16	2.880,16
	TOTALE PROVENTI ED ONERI STRAORDINARI (E)	0,00	59.745.617,47	-59.745.617,47
	RISULTATO PRIMA DELLE IMPOSTE (A) + (B) + (C) + (D) + (E)	-1.876.731.904,04	-1.913.330.210,14	36.598.306,10
	IMPOSTE DELL'ESERCIZIO:			
	Oneri tributari	-269.085,68	-283.846,35	14.760,67
	RISULTATO D'ESERCIZIO	-1.877.000.989,72	-1.913.614.056,49	36.613.066,77
	ASSEGNAZIONE E PRELIEVI DA RISERVE LEGALI			
	Assegnazione alle riserve legali	-57.956.928,25	-17.884.425,26	-40.072.502,99
	Totale assegnazione e prelievi da riserve legali	-57.956.928,25	-17.884.425,26	-40.072.502,99
	AVANZO / DISAVANZO ECONOMICO	-1.934.957.917,97	-1.931.498.481,75	-3.459.436,22

Allegato A1/1

DEBITI VERSO LO STATO E ALTRI ENTI

DESCRIZIONE	CONSISTENZA		VARIAZIONI
	al 31/12/2011	al 31/12/2010	
VERSO LO STATO:			
- per il finanziamento del Fondo sanitario nazionale ai sensi dell'art. 69, lett. b), L. 833/1978.....	207.747,89	207.747,89	0,00
- per somme già destinate per Legge all'ONPI, da trasferire ai sensi dell'art.1-duodecies, D.L. 481/78 (conv. con L. 641/78).....	58.163,78	126.574,83	-68.411,05
Totale verso lo Stato.....	265.911,67	334.322,72	-68.411,05
VERSO ALTRI ENTI:			
- enti di patronato e di assistenza sociale (I P A S) per contribuzione.....	1.365.472,22	1.289.169,50	76.302,72
Totale verso altri Enti.....	1.365.472,22	1.289.169,50	76.302,72
TOTALE DEBITI VERSO LO STATO E ALTRI ENTI	1.631.383,89	1.623.492,22	7.891,67

Il Segretario



Allegato B1/1

CONTRIBUTI A CARICO DEI DATORI DI LAVORO E DEGLI ISCRITTI

DESCRIZIONE	CONSUNTIVO 2011				VARIAZIONI
	accertati (1)	meno: rateo al 31/12/2010 (2)	più: rateo al 31/12/2011 (3)	TOTALE (dato economico) (4=1-2+3)	
Contributi ordinari	609.936.356,78	63.439.000,00	68.433.000,00	614.930.356,78	37.462.123,36
Contributo di solidarietà ex art.9-bis D.L. 103/91 (conv. con L. 166/91), su somme destinate alla prev.compl.	2.401.754,48	0,00	0,00	2.401.754,48	26.752,08
Contributo di solidarietà ex art.9-bis D.L. 103/91 (conv. con L. 166/91), su somme destinate a finalità diverse dalla previdenza compl.	3.508.427,00	0,00	0,00	3.508.427,00	243.517,99
TOTALE	615.846.538,26	63.439.000,00	68.433.000,00	620.840.538,26	37.732.393,43

Allegato B1/2

QUOTE DI PARTECIPAZIONE DEGLI ISCRITTI

DESCRIZIONE	CONSUNTIVO	CONSUNTIVO	VARIAZIONI
	2011	2010	
Contributi per la prosecuzione volontaria.....	19.293.196,18	20.385.159,75	-1.091.963,57
Riserve, valori capitali e di riscatto.....	6.671.271,39	2.866.178,52	3.805.092,87
Proventi per divieto di cumulo tra pensione e redditi da lavoro.....	1.197.903,15	1.072.730,16	125.172,99
Proventi connessi con l'estensione del regime di totale cumulabilità della pensione con redditi da lavoro - art. 44, co. 2, L. 289/2002	0,00	1.226,85	-1.226,85
Proventi a sanatoria di periodi di totale o parziale incumulabilità della pensione con redditi da lavoro - art. 44, co. 3, L. 289/2002	0,00	0,00	0,00
TOTALE.....	27.162.370,72	24.325.295,28	2.837.075,44

Il Segretario



Allegato 81/3

ENTRATE NON CLASSIFICABILI IN ALTRE VOCI

DESCRIZIONE	CONSUNTIVO 2011	CONSUNTIVO 2010	VARIAZIONI
Interessi per il versamento dilazionato o differito dei contributi	282.720,12	157.519,73	125.200,39
Interessi per la riscossione dilazionata dei proventi di cui all'art. 44, co. 2 e 3, L. 289/2002	0,00	19,35	-19,35
Ammende, multe e sanzioni civili	1.331.247,89	1.167.046,62	164.201,27
Entrate diverse	268.497,00	369.194,00	-100.697,00
TOTALE	1.882.465,01	1.693.779,70	188.685,31

Allegato B1/4

SPESSE PER PRESTAZIONI ISTITUZIONALI

DESCRIZIONE	CONSUNTIVO 2011				CONSUMITIVO 2010 (dato economico)	VARIAZIONI
	impegnate (1)	meno: rateo al 31/12/2010 (2)	più: rateo al 31/12/2011 (3)	Totale (dato economico) (4=1-2+3)		
Rate di pensione	2.507.327.026,21	98.200,00	671.000,00	2.507.895.826,21	2.477.403.868,79	30.495.957,42
a detrarre:						
-maggiorazioni sociali - art. 38, L. 488/2001	63.341,49	-	-	63.341,49	52.573,75	10.767,74
-maggiorazioni sociali ex art.1, L.140/85 e success. modif. (L. 388/2000)	29.867,21	-	-	29.867,21	21.269,47	8.597,74
-somma aggiuntiva al trattamento minimo - art. 70, co. 7, L.388/2000	11.486,34	-	-	11.486,34	12.121,27	-634,93
-maggiorazioni ex combattenti - art. 6, L.140/85 e successive	93.130,14	-	-	93.130,14	211.987,15	-118.857,01
-maggiore rivalutazione pensioni - art. 69, co. 1-2, L. 388/2000	30.338.000,00	-	-	30.338.000,00	23.865.800,00	6.472.200,00
-miglioramenti pensionistici di cui all'art. 2-bis, co. 1, L. 59/91	8.126.000,00	-	-	8.126.000,00	8.377.400,00	-251.400,00
-pensionamenti anticipati ex art.13, co 6-8, L. 257/92	15.168.259,33	-	-	15.168.259,33	31.785.278,51	-16.617.019,18
-somma aggiuntiva in favore dei pensionati ultrasessantatrenni, art. 5, co. 1, L. 127/2007	144.529,83	-	-	144.529,83	162.344,79	-17.814,96
-rate di pensione per totalizzazione - D.Lgs. 42/2006	248.402,86	-	-	248.402,86	184.384,15	64.018,71
-maggiore rivalutazione pensioni - art. 5, co. 6, L. 127/2007	5.305.736,00	-	-	5.305.736,00	5.305.736,00	0,00
Totale delle detrazioni	59.528.753,20	0,00	0,00	59.528.753,20	69.978.895,09	-10.450.141,89
Rate di pensione a carico della Gestione	2.447.798.273,01	98.200,00	671.000,00	2.448.371.073,01	2.407.424.973,70	40.946.099,31
Assegno per l'assistenza personale ai pensionati inabili - art. 5, L.222/84	17.489,87	-	-	17.489,87	16.989,86	500,01
Indennità una tantum per matrimonio - art. 9, L. 53/63	0,00	-	-	0,00	0,00	0,00
TOTALE	2.447.815.762,88	98.200,00	671.000,00	2.448.386.562,88	2.407.441.963,56	40.946.599,32
Onere per la prevenzione e cura dell'invalidità Spesestazioni economiche ed accessorie- art. 1, L. 98/82	39.899,96	-	-	39.899,96	53.783,47	-13.883,51
TOTALE GENERALE	2.447.855.662,84	98.200,00	671.000,00	2.448.428.462,84	2.407.495.747,03	40.932.715,81

Il Segretario



Allegato B1/5

TRASFERIMENTI PASSIVI

DESCRIZIONE	CONSUNTIVO 2011	CONSUNTIVO 2010	VARIAZIONI
ALLO STATO:			
- somme da trasferire ex art. 1-duodecies, D.L. 481/78, conv. con L. 641/78 (già contribuzione destinata all'ONPI)	1.812.573,74	1.711.286,95	101.286,79
TOTALE	1.812.573,74	1.711.286,95	101.286,79
AD ALTRI ENTI:			
- Valori di copertura di periodi assicurativi trasferiti ad altri Enti di previdenza.....	13.592,89	0,00	13.592,89
- Istituti di patronato e di assistenza sociale (IPAS).....	1.365.472,22	1.289.169,50	76.302,72
- Ex Istituto per gli Affari Sociali (IAS)	4.637,97	0,00	4.637,97
- Commissione Vigilanza Fondi Pensione, art.2 D.M.15/4/98.....	28.890,28	28.218,70	671,58
TOTALE	1.412.593,36	1.317.388,20	95.205,16
TOTALE TRASFERIMENTI PASSIVI.....	3.225.167,10	3.028.675,15	196.491,95

PAGINA BIANCA

Allegati relativi all'ex fondo telefonici

^^^^^^^^^^^^^^

Stato patrimoniale: Allegato A2 + A2/1

Conto Economico: Allegato B2 + B2/1---B2/5

Il Segretario



ALL. A2

FONDO DI PREVIDENZA DEL PERSONALE ADDETTO AI PUBBLICI SERVIZI DI TELEFONIA
SITUAZIONE PATRIMONIALE AL 31 DICEMBRE 2011

ATTIVO				
	Denominazione conto	Consistenza al 31/12/2011	Consistenza al 31/12/2010	VARIAZIONI
B	IMMOBILIZZAZIONI			
II	Immobilizzazioni materiali			
1	Terreni e fabbricati			
	Quota di partecipazione all'acquisizione di immobili strumentali adibiti ad uffici	226.462,02	175.853,10	50.608,92
	TOTALE	226.462,02	175.853,10	50.608,92
	TOTALE IMMOBILIZZAZIONI	226.462,02	175.853,10	50.608,92
C	ATTIVO CIRCOLANTE			
II	Residui attivi			
2	Crediti verso iscritti, soci e terzi			
	Crediti per aliquote contributive a carico dei datori di lavoro e/o degli iscritti	99.026.692,56	167.761.757,34	-68.735.064,78
	Crediti per poste correttive e compensative di spese correnti	9.727.295,57	9.538.991,46	188.304,11
	Fondo svalutazione crediti per prestazioni da recuperare	-4.377.283,01	-4.292.546,16	-84.736,85
	TOTALE	104.376.705,12	173.008.202,64	-68.631.497,52
	TOTALE ATTIVO CIRCOLANTE	104.376.705,12	173.008.202,64	-68.631.497,52
D	RATEI E RISCONTI			
I	Ratei e risconti			
1	Ratei attivi			
	Ratei attivi (all. B/2-1)	106.690.383,00	102.429.610,00	4.260.773,00
	TOTALE	106.690.383,00	102.429.610,00	4.260.773,00
	TOTALE RATEI E RISCONTI	106.690.383,00	102.429.610,00	4.260.773,00
	TOTALE ATTIVO	211.293.550,14	275.613.665,74	-64.320.115,60

ALL. A2

FONDO PENSIONI DEL PERSONALE ADDETTO AL SERVIZIO DI TELEFONIA
SITUAZIONE PATRIMONIALE AL 31 DICEMBRE 2011

PASSIVO				
	Denominazione conto	Consistenza al 31/12/2011	Consistenza al 31/12/2010	VARIAZIONI
A	PATRIMONIO NETTO			
II	Riserve obbligatorie e derivanti da legge			
1	Riserve obbligatorie e derivanti da legge			
	Riserve obbligatorie	3.599.108.076,00	3.538.333.386,00	60.774.690,00
	TOTALE	3.599.108.076,00	3.538.333.386,00	60.774.690,00
VIII	Avanzi (Disavanzi) economici portati a nuovo			
1	Avanzi (Disavanzi) economici portati a nuovo			
	Avanzo/disavanzo economico esercizi precedenti	-4.358.498.669,74	-3.420.857.996,27	-937.640.673,47
	TOTALE	-4.358.498.669,74	-3.420.857.996,27	-937.640.673,47
IX	Avanzo (Disavanzo) economico d'esercizio			
1	Avanzo economico d'esercizio			
	Disavanzo economico d'esercizio	-1.212.314.738,66	-937.640.673,47	-274.674.065,19
	TOTALE	-1.212.314.738,66	-937.640.673,47	-274.674.065,19
	TOTALE PATRIMONIO NETTO	-1.971.705.332,40	-820.165.283,74	-1.151.540.048,66
C	FONDI PER RISCHI ED ONERI			
I	Fondi per rischi ed oneri			
3	per altri rischi e oneri futuri			
	Fondo per la copertura degli oneri derivanti dall'applicazione dell'art. 5, L. 58/92	0,00	0,00	0,00
	TOTALE	0,00	0,00	0,00
	TOTALE FONDI PER RISCHI ED ONERI	0,00	0,00	0,00
E	DEBITI			
I	Obbligazioni			
10	Debiti verso iscritti, soci e terzi per prestazioni dovute			
	Debiti per le spese per prestazioni istituzionali	12.185.895,76	6.401.631,40	5.784.264,36
11	Debiti verso lo Stato ed altri soggetti pubblici			
	Debiti per trasferimenti passivi allo Stato e ad altri soggetti pubblici	1.679.783,40	1.915.419,59	-235.636,19
12	Debiti diversi			
	Debiti per contributo straordinario	457.580,82	457.580,82	0,00
	Debiti per oneri finanziari derivanti dalla cessione di crediti contrib	165.986,78	165.986,78	0,00
	Debiti per prestazioni diverse	72,49	0,00	72,49
	Rapporti diretti di c/c verso la gestione ordinaria	2.163.599.563,29	1.085.608.330,89	1.077.991.232,40
	TOTALE	2.178.088.882,54	1.094.548.949,48	1.083.539.933,06
	TOTALE DEBITI	2.178.088.882,54	1.094.548.949,48	1.083.539.933,06
F	RATEI E RISCOINTI			
I	Ratei passivi			
1	Ratei passivi			
	Ratei passivi (all.82/4)	4.910.000,00	1.230.000,00	3.680.000,00
	TOTALE	4.910.000,00	1.230.000,00	3.680.000,00
	TOTALE RATEI E RISCOINTI	4.910.000,00	1.230.000,00	3.680.000,00
	TOTALE PASSIVO	211.293.550,14	275.613.665,74	-64.320.115,60

Il Segretario



ALL. B 2

**FONDO DI PREVIDENZA DEL PERSONALE ADDETTO AI PUBBLICI SERVIZI DI TELEFONIA
RENDICONTO DELL' ANNO 2011**

		RENDICONTO ANNO 2011	RENDICONTO ANNO 2010	VARIAZIONI
A	VALORE DELLA PRODUZIONE			
A.01	PROVENTI E CORRISPETTIVI PER LA PRODUZIONE DELLE PRESTAZIONI E/O SERVIZI			
	ENTRATE ACCERTATE NELL'ESERCIZIO			
	Alliquote contributive a carico dei datori di lavoro e/o degli iscritti (all.B2/1)	681.811.738,59	742.650.002,46	-60.838.263,87
	Quote di partecipazione degli iscritti all'onere di specifiche gestioni (all.B2/2)	3.997.065,42	4.049.330,94	-52.265,52
	Poste correttive e compensative di entrate correnti	-68.350,36	-501.993,86	433.643,50
	-Rimborso di contributi	-58.489,85	-499.770,45	441.280,60
	-Rimborso di riserve e valori capitali	-9.860,51	0,00	-9.860,51
	-Rimborso trattenute pensionati occupati (art.44, co.2-3, L.289/2002)	0,00	-2.223,41	2.223,41
	RETTIFICA DELLE ENTRATE ACCERTATE NELL'ESERCIZIO CON I MOVIMENTI DEI RATEI E DEI RISCOINTI			
	Contributi a carico dei datori di lavoro e/o degli iscritti (storno ratei attivi iniziali)	-102.429.610,00	-110.735.744,09	8.306.134,09
	Contributi a carico dei datori di lavoro e/o degli iscritti (ratei attivi finali)	106.690.383,00	102.429.610,00	4.260.773,00
	Totale proventi e corrispettivi per la produzione delle prestazioni e/o servizi	690.001.226,65	737.891.205,45	-47.889.978,80
A.05	ALTRI RICAVI E PROVENTI			
	ENTRATE ACCERTATE NELL'ESERCIZIO			
	Entrate non classificabili in altre voci (all.B2/3)	6.680.800,58	22.122.013,08	-15.441.212,50
	Valori di copertura di periodi assicurativi	1.831.323,97	9.340.396,94	-7.509.072,97
	TRASFERIMENTI DALLA GESTIONE DEGLI INTERVENTI ASSISTENZIALI E DI SOSTEGNO ALLE GESTIONI PREVIDENZIALI:			
	-Copertura del mancato gettito contributivo a seguito di esoneri e riduzioni di aliquote in favore di categorie e settori produttivi	46.145,24	56.624,23	-10.478,99
	Trasferimento da parte di altri enti	1.422,96	27.011,70	-25.588,74
	Recupero del contributo in c/interessi sui mutui concessi ai conduttori per l'acquisto degli immobili (coll. Istituti)	5.557,92	16.457,70	-10.899,78
	Totale altri ricavi e proventi	8.565.250,67	31.562.503,65	-22.997.252,98
	TOTALE VALORE DELLA PRODUZIONE (A)	698.566.477,32	769.453.709,10	-70.887.231,78
B	COSTO DELLA PRODUZIONE			
B.06	COSTI PER ACQUISTO MATERIE PRIME, SUSSIDIARIE, CONSUMO E MERCI			
B.06	PRESTAZIONI ISTITUZIONALI			
	SPESE IMPEGNATE DELL'ESERCIZIO			
	Spese per prestazioni (all.B/4)	-1.810.537.241,36	-1.788.043.528,63	-22.493.712,73
	Poste correttive e compensative di spese correnti	8.827.144,63	11.640.388,94	-2.813.244,31
	- Recupero di prestazioni	8.827.144,63	11.640.388,94	-2.813.244,31
	Onere per la prevenzione e cura dell'invalidità	-38.759,96	-29.230,14	-9.529,82
	RETTIFICA DELLE SPESE IMPEGNATE NELL'ESERCIZIO CON I MOVIMENTI DEI RATEI E DELLE RIMANENZE			
	Spese per prestazioni istituzionali (storno ratei passivi iniziali)	1.230.000,00	1.755.069,30	-525.069,30
	Spese per prestazioni istituzionali (ratei passivi finali)	-4.910.000,00	-1.230.000,00	-3.680.000,00
	Totale delle prestazioni istituzionali	-1.805.428.856,69	-1.775.907.300,53	-29.521.556,16
B.10	AMMORTAMENTI E SVALUTAZIONI			
B.10	SVALUTAZIONE DEI CREDITI COMPRESI NELL'ATTIVO CIRCOLARE			
	Assegnazione al fondo svalutazione crediti prestazioni da recuperare	-344.096,04	-769.847,33	425.751,29
	Totale ammortamenti e svalutazioni	-344.096,04	-769.847,33	425.751,29
B.13	ACCANTONAMENTI AI FONDI PER ONERI			
	Prelievo dal fondo per la copertura degli oneri derivanti dall'applicaz. dell'art. 5, L. 58/92 (utilizzo degli accantonamenti pregressi alle riserve tecniche)	0,00	200.853.407,20	-200.853.407,20
	Assegnazione al fondo per la copertura degli oneri derivanti dall'applicaz. dell'art. 5, L. 58/92 (accantonamento dell'anno alle riserve tecniche)	0,00	0,00	0,00
	Totale accantonamenti ai fondi per oneri	0,00	200.853.407,20	-200.853.407,20

ALL. B 2

FONDO DI PREVIDENZA DEL PERSONALE ADDETTO AI PUBBLICI SERVIZI DI TELEFONIA
RENDICONTO DELL' ANNO 2011

	RENDICONTO ANNO 2011	RENDICONTO ANNO 2010	VARIAZIONI
B.14 ONERI DIVERSI DI GESTIONE			
SPESE DI PERTINENZA DELL'ESERCIZIO			
Trasferimenti passivi (all.82/5)	-36.676.106,45	-29.740.907,22	-6.935.199,23
Uscite non classificabili in altre voci	-51.330,74	-46.434,54	-4.896,20
Spese di amministrazione	-6.817.233,62	-8.744.260,72	1.927.027,10
Spese di amministrazione immobili cartolarizzati	0,00	0,00	0,00
Valori di copertura di periodi assicurativi	-257.304,60	-5.898,88	-251.405,72
Onere per il trasferimento allo Stato delle economie derivanti dalla riduzione delle spese di amministrazione	-106.318,00	-96.110,00	-10.208,00
Totale oneri diversi di gestione	-43.908.293,41	-38.633.611,36	+5.274.682,05
TOTALE COSTI DELLA PRODUZIONE (B)	-1.849.681.246,14	-1.614.457.352,02	-235.223.894,12
DIFFERENZA TRA VALORE E COSTI DELLA PRODUZIONE (A) + (B)	-1.151.114.768,82	-845.003.642,92	-306.111.125,90
C PROVENTI E ONERI FINANZIARI			
C.16 ALTRI PROVENTI FINANZIARI			
ENTRATE DI PERTINENZA DELL'ESERCIZIO ACCERTATE NELL'ESERCIZIO			
REDDITI E PROVENTI PATRIMONIALI :			
- <i>Interessi passivi</i>	1.769,29	3.396,68	-1.627,39
	1.769,29	3.396,68	-1.627,39
Canone d'uso netto degli immobili strumentali adibiti ad ufficio	643,55	0,00	643,55
Totale altri proventi finanziari	2.412,84	3.396,68	-983,84
C.17 INTERESSI PASSIVI ED ALTRI ONERI FINANZIARI			
ONERI FINANZIARI:			
- <i>Interessi passivi su prestazioni arretrate</i>	-66.998,07	-167.548,62	100.550,55
	-66.998,07	-167.548,62	100.550,55
Oneri per cessione crediti contributivi	0,00	0,00	0,00
Totale Interessi passivi ed altri oneri finanziari	-66.998,07	-167.548,62	100.550,55
TOTALE PROVENTI ED ONERI FINANZIARI (C)	-64.585,23	-164.151,94	99.566,71
D RETTIFICHE DI VALORI DI ATTIVITA' FINANZIARIE			
D.19 SVALUTAZIONI			
Rifusione alla gestione per la produzione dei servizi dell'onere per la svalutazione Crediti verso l'Eranio per versamenti di ritenute IRPEF non dovuti	-181.358,99	-10.624,79	-170.734,20
Totale rettifiche di valore di attività finanziarie	-181.358,99	-10.624,79	-170.734,20
TOTALE RETTIFICHE DI VALORE DI ATTIVITA' FINANZIARIE (D)	-181.358,99	-10.624,79	-170.734,20
E PROVENTI E ONERI STRAORDINARI			
E.20 PROVENTI STRAORDINARI			
ENTRATE DI PERTINENZA DELL'ESERCIZIO ACCERTATE NELL'ESERCIZIO			
Plusvalore immobili alienati	0,00	110.106,26	-110.106,26
Eccedenza fondo ammortamento immobili	0,00	47.433,08	-47.433,08
Totale entrate di pertinenza dell'esercizio accertate nell'esercizio	0,00	157.539,34	-157.539,34
E.21 ONERI STRAORDINARI			
Perdita valore mobiliare/immobiliare	0,00	-949.597,42	949.597,42
E.22 SOPRAVVENIENZE ATTIVE ED INSUSSISTENZE DEL PASSIVO DERIVANTI DALLA GESTIONE DEI RESIDUI			
Residui insussistenti per rate di pensione	0,00	40.067.965,78	-40.067.965,78
Totale sopravvenienze attive ed insussistenze del passivo derivanti dalla gestione dei residui	0,00	40.067.965,78	-40.067.965,78
E.23 SOPRAVVENIENZE PASSIVE ED INSUSSISTENZE DELL'ATTIVO DERIVANTI DALLA GESTIONE DEI RESIDUI			
Eliminazione residui attivi per irrecuperabilità o insuss. di crediti per rate di pensione da recuperare	-259.359,19	-465.050,41	205.691,22
Prelievo dal fondo svalutazioni crediti per prestazioni da recuperare	259.359,19	465.050,41	-205.691,22
Totale sopravvenienze passive e insussistenze dell'attivo derivanti dalla gestione dei residui	0,00	0,00	0,00
TOTALE PROVENTI ED ONERI FINANZIARI (E)	0,00	39.275.907,70	-39.275.907,70

Il Segretario



ALL. B 2

FONDO DI PREVIDENZA DEL PERSONALE ADDETTO AI PUBBLICI SERVIZI DI TELEFONIA
RENDICONTO DELL' ANNO 2011

	RENDICONTO ANNO 2011	RENDICONTO ANNO 2010	VARIAZIONI
RISULTATO PRIMA DELLE IMPOSTE (A) + (B) + (C) + (D) + (E)	-1.151.360.713,04	-805.902.511,95	-345.458.201,09
IMPOSTE DELL'ESERCIZIO			
Oneri tributari	-179.335,62	-192.577,52	13.241,90
RISULTATO D'ESERCIZIO	-1.151.540.048,66	-806.095.089,47	-345.444.959,19
ASSEGNAZIONE E PRELIEVI DA RISERVE LEGALI			
ASSEGNAZIONE E PRELIEVI DA RISERVE LEGALI			
Assegnazione alle riserve legali	-60.774.690,00	-131.545.584,00	70.770.894,00
Totale assegnazione e prelievi da riserve legali	-60.774.690,00	-131.545.584,00	70.770.894,00
DISAVANZO ECONOMICO	-1.212.314.738,66	-937.640.673,47	-274.674.065,19

Allegato A2/1

DEBITTI VERSO LO STATO E ALTRI ENTI

Descrizione	Consistenza		Variazioni
	al 31 dicembre 2011	al 31 dicembre 2010	
VERSO LO STATO:			
-ai sensi dell'art.1-duodecies, D.L. 481/78, conv. con L. 641/78 (contribuzione ex ONPI)	65.438,83	164.267,52	-98.828,69
-per il finanziamento del Fondo sanitario nazionale ai sensi dell'art. 69, lett. b), L. 833/78	78.081,05	78.081,05	0,00
Totale verso lo Stato	143.519,88	242.348,57	-98.828,69
VERSO ALTRI ENTI:			
-istituti di patronato e di assistenza sociale (IPAS)	1.536.263,52	1.673.071,02	-136.807,50
Totale verso altri enti	1.536.263,52	1.673.071,02	-136.807,50
TOTALE	1.679.783,40	1.915.419,59	-235.636,19

Il Segretario



Allegato B2/1

CONTRIBUTI A CARICO DEI DATORI DI LAVORO E DEGLI ISCRITTI

Descrizione	Consuntivo 2011				Consuntivo 2010	Variazioni
	accertati nel 2011 (1)	meno: rateo al 31 dicembre 2010 (2)	più: rateo al 31 dicembre 2011 (3)	totale (dato economico) (4)		
CONTRIBUTI ORDINARI	676.750.902,71	101.600.000,00	105.947.000,00	681.097.902,71	727.320.450,37	-46.222.547,66
CONTRIBUTI DI SOLIDARIETA':						
- ex art. 9-bis, D.L. 103/91 (conv. con L.166/91), su somme destinate alla previdenza complementare	1.369.720,48	211.210,00	193.577,00	1.352.087,48	2.068.121,51	-716.034,03
- ex art. 9-bis, D.L. 103/91 (conv. con L.166/91), su somme destinate a finalità diverse dalla previdenza complementare.....	2.365.797,80	618.400,00	549.806,00	2.297.203,80	3.864.343,92	-1.567.140,12
TOTALE	680.486.420,99	102.429.610,00	106.690.383,00	684.747.193,99	733.252.915,80	-48.505.721,81
VALORI PER RISERVE MATEMATICHE (ART. 5, L. 58/92).....	1.325.317,60	0,00	0,00	1.325.317,60	1.090.952,57	234.365,03
TOTALE COMPLESSIVO	681.811.738,59	102.429.610,00	106.690.383,00	686.072.511,59	734.343.868,37	-48.271.356,78

Allegato B2/2

QUOTE DI PARTECIPAZIONE DEGLI ISCRITTI

Descrizione	Consuntivo 2011	Consuntivo 2010	Variazioni
CONTRIBUTI DEI PROSECUTORI VOLONTARI:			
- Contributi ordinari	1.315.327,72	1.456.200,26	-140.872,54
VALORI DI RISCATTO:			
- di cui all'art. 10, L. 1450/56 e agli artt. 14-16, L. 672/73	1.906.803,38	1.296.896,19	609.907,19
- di cui all'art. 2, L. 29/79	68.104,72	38.345,64	29.759,08
TOTALE	3.290.235,82	2.791.442,09	498.793,73
Proventi per divieto di cumulo tra pensione e retribuzione.....	706.829,60	1.257.187,02	-550.357,42
Proventi connessi con l'estensione del regime di totale cumulabilità della pensione con redditi di lavoro (art. 44, co. 2, L. 289/2002).....	0,00	701,83	-701,83
TOTALE	706.829,60	1.257.888,85	-551.059,25
TOTALE COMPLESSIVO	3.997.065,42	4.049.330,94	-52.265,52

Il Segretario



ALLEGATO 82/3

ENTRATE NON CLASSIFICABILI IN ALTRE VOCI

Descrizione	Consuntivo 2011	Consuntivo 2010	Variazioni
Interessi per il versamento dilazionato o differito dei contributi.....	62.417,06	49.999,94	12.417,12
Interessi per il versamento dilazionato degli oneri derivanti dall'art. 5, L. 58/92.....	6.400.792,25	21.806.539,88	-15.405.747,63
Interessi per la riscossione dilazionata dei proventi (art. 44, co. 2 e 3, L. 289/2002).....	0,00	0,00	0,00
Ammende, multe, sanzioni civili e amministrative su contributi.....	42.209,27	18.160,26	24.049,01
Entrate diverse.....	175.382,00	247.313,00	-71.931,00
TOTALE	6.680.800,58	22.122.013,08	-15.441.212,50

Allegato B2/4

SPESA PER PRESTAZIONI ISTITUZIONALI

Descrizione	Consuntivo 2011				Consuntivo 2010	Variazioni
	accertati nel 2011 (1)	meno: rateo al 31 dicembre 2010 (2)	più: rateo al 31 dicembre 2011 (3)	totale (dato economico) (4)		
Rate di pensione (a)	1.834.864.277,03	1.230.000,00	4.910.000,00	1.838.544.277,03	1.811.198.491,40	27.345.785,63
a detrarre:						
-maggiorazioni agli ex combattenti - art.6, L. 140/85 e successive	239.671,68			239.671,68	1.248.864,59	-1.009.192,91
-maggiorazioni sociali - art.1, L.140/85 e succ. integr.	38.049,02			38.049,02	38.569,83	-520,81
-maggiorazioni sociali - art. 38, L.489/2001	38.995,20			38.995,20	46.676,58	-9.881,38
-prestazione aggiuntiva per i titolari pensionati al minimo - art.70, co.7, L. 388/2004	1.163,45			1.163,45	1.227,76	-64,31
-maggiore rivalutazione pensioni - art. 69, co. 1-2 L. 388/2000	20.197.000,00			20.197.000,00	18.638.000,00	1.559.000,00
-pensionamenti anticipati ex art. 13, co. 6-8, L. 257/92	103.959,78			103.959,78	99.340,27	4.619,51
-prestazione aggiuntiva di pensione - art. 5, L. 127/2007	157.892,71			157.892,71	177.354,80	-19.462,09
-rate di pensione per totalizzazione dei periodi assicurativi (D.Lgs. 42/2006)	156.048,31			156.048,31	50.271,43	105.776,88
-maggiore rivalutazione pensioni - art. 5, co. 6, L. 127/2007	3.417.188,00			3.417.188,00	3.417.188,00	0,00
TOTALE DELLE DETRAZIONI (b)	24.349.968,15	0,00	0,00	24.349.968,15	23.719.693,26	630.274,89
RATE DI PENSIONE A CARICO DELLA GESTIONE (a-b)	1.810.514.308,88	1.230.000,00	4.910.000,00	1.814.194.308,88	1.787.478.798,14	26.715.510,74
Assegno per l'assistenza personale ai pensionati inabili (art. 5, L. 222/84) (c)	22.932,48	0,00	0,00	22.932,48	39.661,19	-16.728,71
TOTALE (a-b+c)	1.810.537.241,36	1.230.000,00	4.910.000,00	1.814.217.241,36	1.787.518.459,33	26.698.782,03
Onere per la prevenzione e cura dell'invaldita -prestazioni economiche ed accessorie- art. 1, L. 98/82	38.759,96	0,00	0,00	38.759,96	29.230,14	9.529,82
TOTALE SPESA PER PRESTAZIONI ISTITUZIONALI	1.810.576.001,32	1.230.000,00	4.910.000,00	1.814.256.001,32	1.787.547.689,47	26.708.311,85

Il Segretario



Allegato B2/5

TRASFERIMENTI PASSIVI

Descrizione	Consuntivo 2011	Consuntivo 2010	Variazioni
ALLO STATO:			
- somme da trasferire ex art. 1-duodecies, D.L. 481/78, conv. con L. 641/78 (già contribuzione destinata all'ONPI).....	2.039.287,86	2.220.890,73	-181.602,87
AD ENTI DI PREVIDENZA:			
- valori di copertura assicurativa.....	33.069.395,36	25.821.310,86	7.248.084,50
AD ALTRI ENTI:			
- Istituti di patronato e di assistenza sociale (IPAS)	1.536.263,52	1.673.071,02	-136.807,50
- ex Istituto per gli Affari Sociali (IAS)	5.218,08	0,00	5.218,08
- Commissione Vigilanza Fondi Pensione, art. 2 D.M. 15/4/98.....	25.941,63	25.634,61	307,02
TOTALE	1.567.423,23	1.698.705,63	-131.282,40
TOTALE TRASFERIMENTI PASSIVI	36.676.106,45	29.740.907,22	6.935.199,23

Allegati relativi all'ex I.n.p.d.a.i.

^^^^^^^^^^^^^^

Stato patrimoniale: Allegato A3 + A3/1---A3/2

Conto Economico: Allegato B3 + B3/1---B3/6 bis

Il Segretario



All. A 3

**CONTABILITA' SEPARATA EX FONDO DI PREVIDENZA PER I DIRIGENTI DI AZIENDE INDUSTRIALI
SITUAZIONE PATRIMONIALE AL 31 DICEMBRE 2011**

ATTIVO				
	Denominazione conto	Consistenza al 31/12/2011	Consistenza al 31/12/2010	Variazioni
B	IMMOBILIZZAZIONI			
II	Immobilizzazioni materiali			
1	Terreni e fabbricati			
	Immobili da reddito (All. A3/1)	1.146.087.459,64	1.148.202.101,83	-2.114.642,19
	Fondo ammortamento immobili	-43.284.268,98	-23.256.089,57	-20.028.179,41
	Quota di partecipazione all'acquisizione immobili strumentali adibiti ad uffici	543.358,40	415.473,08	127.885,32
6	Diritti reali di godimento			
	Usufrutto immobili da reddito (All. A3/1)	15.042,33	15.042,33	0,00
	TOTALE	1.103.361.591,39	1.125.376.527,67	-22.014.936,28
III	Immobilizzazioni finanziarie			
2	Crediti:			
2a	Verso altri			
	Mutui ad Enti ed Istituti vari	1.865.485,90	2.895.981,01	-1.030.495,11
	Mutui ipotecari al personale (art.59, DPR 509/79)	7.546.667,88	8.426.261,34	-879.593,46
	Prestiti al personale (art.59, DPR 509/79)	52.125,35	53.825,77	-1.700,42
4	Crediti finanziari diversi			
	Crediti diversi (All. A3/2)	65.156,57	65.156,57	0,00
	TOTALE	9.529.435,70	11.441.224,69	-1.911.788,99
	TOTALE IMMOBILIZZAZIONI	1.112.891.027,09	1.136.817.752,36	-23.926.725,27
C	ATTIVO CIRCOLANTE			
II	Residui attivi			
2	Crediti verso iscritti, soci e terzi			
	Crediti per aliquote contributive a carico dei datori di lavoro e/o degli iscritti	132.100.051,45	134.877.395,81	-2.777.344,36
	Fondo svalutazione crediti contributivi	-69.366.261,74	-61.168.294,91	-8.197.966,83
	Crediti per poste correttive e compensative di spese correnti (prest da recup.) (All. A3/2)	27.273.107,10	29.388.508,82	-2.115.401,72
	Crediti per entrate non classificabili in altre voci (sanzioni) (All. A3/2)	980.606,29	1.208.153,20	-227.546,91
	Crediti per alienazione di immobili e diritti reali (All. A3/2)	5.144.288,85	8.559.988,85	-3.415.700,00
5	Crediti verso altri			
	Credito per rate scadute (quota capitale) su mutui edilizi concessi ai dirigenti d'azienda ex inpdai	1.451.371,48	1.467.356,60	-15.985,12
	Credito per rate scadute (quota capitale) su mutui edilizi concessi al personale ex inpdai ai sensi dell'art.59 del DPR 509/1979	939.461,93	939.461,93	0,00
	TOTALE	98.522.625,36	115.272.570,30	-16.749.944,94
	TOTALE ATTIVO CIRCOLANTE	98.522.625,36	115.272.570,30	-16.749.944,94
D	RATEI E RISCONTI			
I	Ratei e risconti			
1	Ratei attivi			
	Ratei attivi	257.731.000,00	263.099.000,00	-5.368.000,00
	TOTALE	257.731.000,00	263.099.000,00	-5.368.000,00
	TOTALE RATEI E RISCONTI	257.731.000,00	263.099.000,00	-5.368.000,00
	TOTALE ATTIVO	1.469.144.652,45	1.515.189.322,66	-46.044.670,21

**CONTABILITA' SEPARATA EX FONDO DI PREVIDENZA PER I DIRIGENTI DI AZIENDE INDUSTRIALI
SITUAZIONE PATRIMONIALE AL 31 DICEMBRE 2011**

PASSIVO			
Denominazione conto	Consistenza al 31/12/2011	Consistenza al 31/12/2010	Variazioni
A PATRIMONIO NETTO			
VIII Avanzi (Disavanzi) economici portati a nuovo			
1 Avanzo economico esercizi precedenti	1.036.571.130,26	1.036.571.130,26	0,00
Disavanzo economico esercizi precedenti	-16.242.042.092,18	-12.746.965.680,40	-3.495.076.411,78
TOTALE	-15.205.470.961,92	-11.710.394.550,14	-3.495.076.411,78
IX Avanzo (Disavanzo) economico d'esercizio			
1 Disavanzo economico d'esercizio	-3.639.398.025,42	-3.495.076.411,78	-144.321.613,64
TOTALE	-3.639.398.025,42	-3.495.076.411,78	-144.321.613,64
TOTALE PATRIMONIO NETTO	-18.844.868.987,34	-15.205.470.961,92	-3.639.398.025,42
C FONDI PER RISCHI ED ONERI			
I Fondi per rischi ed oneri			
3 per altri rischi e oneri futuri			
Fondo accantonamento art. 39, L. 153/69	7.409.690,65	7.409.690,65	0,00
Fondo di accantonamento del plusvalore Immobili e dell'eccedenza del relativo fondo di ammortamento	140.370.528,78	140.370.528,78	0,00
TOTALE	147.780.219,43	147.780.219,43	0,00
TOTALE FONDI PER RISCHI ED ONERI	147.780.219,43	147.780.219,43	0,00
E DEBITI			
I Obbligazioni			
9 Debiti verso istituti di previdenza e sicurezza sociale			
Debiti per oneri finanziari	4.563.933,83	4.572.649,91	-8.716,08
10 Debiti verso iscritti, soci e terzi per prestazioni dovute			
Debiti per le spese per prestazioni istituzionali	20.978.732,36	17.777.112,14	3.201.620,22
11 Debiti verso lo Stato ed altri soggetti pubblici			
Debiti per trasf. passivi allo Stato e altri soggetti pubblici (IPAS)	4.506.601,77	43.734.516,00	-39.227.914,23
12 Debiti diversi			
Debiti per poste correttive e compensative di entrate correnti	1.031.932,88	1.031.932,88	0,00
Debiti per spese non classificabili in altre voci	0,00	577.078,25	-577.078,25
Debiti diversi	1.637.559,65	1.637.559,65	0,00
Rapporti diretti di c/c verso la contabilità FPR	20.127.003.859,87	16.495.717.016,32	3.631.286.843,55
TOTALE	20.159.722.620,36	16.565.047.865,15	3.594.674.755,21
TOTALE DEBITI	20.159.722.620,36	16.565.047.865,15	3.594.674.755,21
F RATEI E RISCOINTI			
I Ratei passivi			
1 Ratei passivi			
Ratei passivi	6.510.800,00	7.832.200,00	-1.321.400,00
TOTALE	6.510.800,00	7.832.200,00	-1.321.400,00
TOTALE RATEI E RISCOINTI	6.510.800,00	7.832.200,00	-1.321.400,00
TOTALE PASSIVO	1.469.144.652,45	1.515.189.322,66	-46.044.670,21

Il Segretario



All. B 3

CONTABILITA' SEPARATA EX FONDO DI PREVIDENZA PER I DIRIGENTI DI AZIENDE INDUSTRIALI

RENDICONTO DELL'ANNO 2011

	CONTO ECONOMICO	CONSUNTIVO 2011	CONSUNTIVO 2010	VARIAZIONI
A	VALORE DELLA PRODUZIONE			
A.01	PROVENTI E CORRISPETTIVI PER LA PRODUZIONE DELLE PRESTAZIONI E/O SERVIZI ENTRATE ACCERTATE NELL'ESERCIZIO			
	Alquote contributive e carico dei datori di lavoro e/o degli iscritti (All. B3/1)	1.994.262.971,32	2.074.173.274,30	-79.910.302,98
	Quote di partecipazione degli iscritti all'onere di specifiche gestioni (All. B3/2)	8.203.315,74	7.552.660,70	650.655,04
	Poste correttive e compensative di entrate correnti	-960.683,34	-2.969.345,88	2.008.662,54
	RETTIFICA DELLE ENTRATE ACCERTATE NELL'ESERCIZIO CON I MOVIMENTI DEI RATEI E DEI RISCONTI			
	Contributi a carico dei datori di lavoro e/o degli iscritti (storno ratei attivi iniziali) (All. B3/1)	-263.099.000,00	-278.383.500,00	15.284.500,00
	Contributi a carico dei datori di lavoro e/o degli iscritti (ratei attivi finali) (All. B3/1)	257.731.000,00	263.099.000,00	-5.368.000,00
	Totale proventi e corrispettivi per la produzione delle prestazioni e/o servizi	1.996.137.603,72	2.063.472.089,12	-67.334.485,40
A.05	ALTRI RICAVI E PROVENTI			
	ENTRATE ACCERTATE NELL'ESERCIZIO			
	TRASFERIMENTI DALLA GESTIONE DEGLI INTERVENTI ASSISTENZIALI E DI SOSTEGNO ALLE GESTIONI PREVIDENZIALI:			
	- Coperture del mancato gettito contributivo a seguito di esoneri e riduzioni di aliquote in favore di categorie e settori produttivi	891.862,50	877.480,09	14.382,41
	- Coperture assicurative fiscalizzate e coperture minori entrate	0,00	0,00	0,00
	TRASFERIMENTI DA ALTRE GESTIONI DELL'INPS:			
	- Valori di copertura di periodi assicurativi	4.716.586,79	5.829.644,10	-1.113.057,31
	TRASFERIMENTI DA PARTE DI ALTRI ENTI			
	Entrate non classificabili in altre voci (All. B3/3)	196.852,52	18.363,67	178.488,85
		507.919,95	964.008,24	-456.088,29
	Totale altri ricavi e proventi	6.313.221,76	7.689.498,10	-1.376.276,34
	TOTALE VALORE DELLA PRODUZIONE (A)	2.002.450.825,48	2.071.161.587,22	-68.710.759,74
B	COSTO DELLA PRODUZIONE			
B.06	COSTI PER ACQUISTO MATERIE PRIME, SUSSIDIARIE, CONSUMO E MERCI			
B.06.a	PRESTAZIONI ISTITUZIONALI			
	SPESE IMPEGNATE DELL'ESERCIZIO			
	Spese per prestazioni (All. B3/4)	-5.597.348.215,07	-5.490.324.045,27	-107.024.169,80
	Poste correttive e compensative di spese correnti:	29.290.594,23	40.032.342,50	-10.741.748,27
	- Recupero di prestazioni	29.290.594,23	40.032.342,50	-10.741.748,27
	RETTIFICA DELLE SPESE IMPEGNATE NELL'ESERCIZIO CON I MOVIMENTI DEI RATEI E DELLE RIMANENZE			
	Spese per prestazioni istituzionali (storno ratei passivi iniziali) (All. B3/4)	7.832.200,00	1.710.400,00	6.121.800,00
	Spese per prestazioni istituzionali (ratei passivi finali) (All. B3/4)	-6.510.800,00	-7.832.200,00	1.321.400,00
	Totale delle prestazioni istituzionali	-5.566.736.220,84	-5.456.413.502,77	-110.322.718,07
B.10.d	SVALUTAZIONE DEI CREDITI COMPRESI NELL'ATTIVO CIRCOLANTE			
	Svalutazione crediti contributivi	-10.007.704,83	-14.977.482,10	4.969.777,27
	Totale ammortamenti e svalutazioni	-10.007.704,83	-14.977.482,10	4.969.777,27
B.14	ONERI DIVERSI DI GESTIONE			
	SPESE DI PERTINENZA DELL'ESERCIZIO			
	TRASFERIMENTI PASSIVI			
	- Trasferimenti ad altri enti (All. B3/5)	-9.718.350,33	-11.967.048,14	2.248.697,81
	Spese di amministrazione	-9.718.350,33	-11.967.048,14	2.248.697,81
	Spese di amministrazione immobili cartolarizzati	-16.356.832,00	-20.658.171,05	4.301.339,05
	Onere per il trasferimento allo Stato delle economie derivanti dalla riduzione delle spese di amministrazione	0,00	0,00	0,00
	Trasferimento alla gestione ex art. 2, co. 26, L. 335/95	-248.017,00	-228.217,00	-19.800,00
	Trasferimento alla gestione ex art. 2, co. 26, L. 335/95	-250,98	0,00	-250,98
	Valori di copertura di periodi assicurativi - Trasferimenti ad altre gestioni dell'INPS	0,00	0,00	0,00
	Uscite non classificabili in altre voci	-141.950,97	-156.724,14	14.773,17
	Contributi in c/interessi agli inquilini degli immobili ceduti	0,00	-446.168,48	446.168,48
	Recupero del contributo c/interessi su mutui ex art. 6, co. 9, D.Lgs. 104/96	613.767,95	552.684,65	61.083,30
	Totale oneri diversi di gestione	-25.851.633,33	-32.903.644,36	7.052.010,83
	TOTALE COSTI DELLA PRODUZIONE (B)	-5.602.595.559,00	-5.504.294.629,03	-98.300.929,97
	DIFFERENZA TRA VALORE E COSTI DELLA PRODUZIONE (A + B)	-3.600.144.733,52	-3.433.133.043,81	-167.011.689,71
C	PROVENTI E ONERI FINANZIARI			
C.16	ALTRI PROVENTI FINANZIARI			
	ENTRATE DI PERTINENZA DELL'ESERCIZIO ACCERTATE NELL'ESERCIZIO			
	REDDITI E PROVENTI PATRIMONIALI:			
	- Interessi postali	54.502,50	221.896,93	-167.394,43
	- Interessi maturati sui depositi cauzionali	30.532,19	15.818,25	14.713,94
	- Interessi sui fondi investiti presso la tesoreria	23.970,31	25.118,31	-1.148,00
	- Interessi attivi diversi	0,00	180.960,37	-180.960,37
	Canone d'uso degli immobili strumentali adibiti ad uffici	1.544,10	0,00	1.544,10
	Utile su investimenti patrimoniali non unitari (All. B3/6)	0,00	0,00	0,00
	RETTIFICA ENTRATE ACCERTATE NELL'ESERCIZIO CON I MOVIMENTI DEI RATEI			
	-Redditi e proventi patrimoniali (storno RAT su Interessi di Tesoreria)	0,00	-132.101,07	132.101,07
	-Redditi e proventi patrimoniali (RAF su Interessi di Tesoreria)	0,00	0,00	0,00
	Totale altri proventi finanziari	56.046,60	89.795,86	-33.749,26
C.17	INTERESSI PASSIVI ED ALTRI ONERI FINANZIARI			
	ONERI FINANZIARI:			
	- Interessi passivi su prestazioni arretrate	-187.583,04	-217.377,74	29.794,70
	- Interessi passivi diversi	-187.583,04	-217.377,74	29.794,70
	- Oneri per cessione crediti contributivi	0,00	0,00	0,00
	Perdita su investimenti patrimoniali non unitari (All. B3/6)	0,00	0,00	0,00
	Totale interessi passivi ed altri oneri finanziari	-37.738.460,64	-42.376.821,91	4.638.361,27
	TOTALE PROVENTI E ONERI FINANZIARI (C)	-37.869.997,08	-42.504.403,79	4.634.406,71
D	RETTIFICHE VALORE DI ATTIVITA' FINANZIARIE			
D.19	SVALUTAZIONI			
	Rifusione alla gestione per la produzione dei servizi dell'onere per svalutazione crediti verso l'Erfario per versamenti di ritenute IRPEF non dovute	-555.634,88	-32.202,27	-523.432,61
	Totale svalutazioni	-555.634,88	-32.202,27	-523.432,61
	TOTALE RETTIFICHE DI VALORE ATTIVITA' FINANZIARIE (D)	-555.634,88	-32.202,27	-523.432,61

E PROVENTI E ONERI STRAORDINARI			
E.20	PROVENTI STRAORDINARI		
	Prelievo dal fondo accantonamento plusvalenza da rivalutazione immobili	0,00	0,00
	Eccedenza fondo svalutazione crediti contributivi	210.362,55	103.228,50
	Totale proventi straordinari	210.362,55	103.228,50
E.21	ONERI STRAORDINARI		
	Minusvalenza su vendite immobili	-465.628,94	-22.375.146,94
	Totale oneri straordinari	-465.628,94	-22.375.146,94
E.22	SOPRAVVIVENZE ATTIVE ED INSUSSISTENZE DEL PASSIVO DERIVANTI DALLA GESTIONE DEI RESIDUI		
	Residui insussistenti per rate di pensione	0,00	4.115.553,50
	Eliminazione residui passivi insussistenti	577.078,25	0,00
	Totale sopravvenienze attive ed insussistenze del passivo	577.078,25	4.115.553,50
E.23	SOPRAVVIVENZE PASSIVE ED INSUSSISTENZE DELL'ATTIVO DERIVANTI DALLA GESTIONE DEI RESIDUI		
	Eliminazione residui attivi per irreversibilità o insussistenza di crediti:		
	- crediti per prestazioni da recuperare	-2.196.126,28	-4.540.885,30
	- crediti contributivi	-596.750,83	-596.563,45
	- crediti verso SCIP per immobili cartolarizzati	-1.599.375,45	-3.944.321,85
	- credito verso SCIP per immobili cartolarizzati	0,00	0,00
	Prelievo dal fondo svalutazione crediti contributivi	1.599.375,45	3.944.321,85
	Totale sopravvenienze passive ed insussistenze dell'attivo	-596.750,83	-596.563,45
	TOTALE PROVENTI ED ONERI STRAORDINARI (E)	-274.938,97	-18.752.928,39
	RISULTATO D'ESERCIZIO PRIMA DELLE IMPOSTE (A + B + C + D + E)	-3.638.845.304,45	-3.494.422.578,26
	IMPOSTE DELL'ESERCIZIO		
	Oneri tributari	-552.720,97	-653.633,52
	RISULTATO D'ESERCIZIO	-3.639.398.025,42	-3.495.076.411,78
	AVANZO / DISAVANZO ECONOMICO	-3.639.398.025,42	-3.495.076.411,78

Il Segretario



All. A3/1

Rendiconto 2011 - IMMOBILI DI PERTINENZA DELLA GESTIONE (ISTITUTO NAZIONALE PREVIDENZA PER I DIRIGENTI DI AZIENDE INDUSTRIALI) EX INPDAI

Ubicazione degli immobili	Totale emesso al 31/12/2010	Variazione emessa	Consistenza al 1/1/2011	Aumenti (*)	Deman. n.	Variazioni per cambio destinazione	Consistenza al 31/12/2011	Annullo (-2% o minore) quota 2011	Variazione fondo ammort. per dismissioni	Totale emesso al 31/12/2011	Valutazione corrente 2011
IMMOBILI DA REDDITO											
1) IMMOBILI IN ESERCIZIO											
GIROTONDA MONTECCELIO											
VIA ALBUCCIONE	312.247,07	0,00	12.364.129,40	0,00	0,00	0,00	12.364.129,40	21.404,97	0,00	333.652,04	12.859.000
ROMA:											
LARGO SOMALIA 47	21.892,12	0,00	1.295.963,35	0,00	0,00	0,00	1.295.963,35	566,98	0,00	22.459,10	1.405.500
PIAZZA RUGGERO DI SICILIA 7	6.830,86	0,00	420.444,98	0,00	0,00	0,00	420.444,98	145,14	0,00	6.976,00	451.000
VIA ACHERUSIO 16	9.364,07	0,00	571.201,33	0,00	0,00	0,00	571.201,33	210,29	0,00	9.574,36	613.000
VIA ANASTASIO II 372	76.603,31	0,00	3.724.160,84	0,00	0,00	0,00	3.724.160,84	3.359,44	0,00	80.192,75	4.069.800
VIA ANASTASIO II 416	60.382,30	0,00	2.941.695,63	0,00	0,00	0,00	2.941.695,63	2.847,06	0,00	63.429,36	3.310.000
VIA ANGELO ENO 110	50.445,32	0,00	2.381.430,59	0,00	0,00	0,00	2.381.430,59	2.107,53	0,00	52.552,65	2.820.000
VIA ANGELO ENO 144	47.331,69	0,00	2.385.514,91	0,00	0,00	0,00	2.385.514,91	2.050,63	0,00	49.382,32	2.406.000
VIA ANGELO ENO 162	12.478,26	0,00	627.318,50	0,00	0,00	0,00	627.318,50	543,41	0,00	13.021,67	643.500
VIA ARRIGO BOITO 94	6.734,01	0,00	382.807,67	0,00	0,00	0,00	382.807,67	205,98	0,00	6.939,99	406.500
VIA BALDO DEGLI UBALDI 111	10.885,03	0,00	636.618,87	0,00	0,00	0,00	636.618,87	298,81	0,00	11.181,84	642.000
VIA BALDO DEGLI UBALDI 115	35.959,71	0,00	2.129.339,40	0,00	0,00	0,00	2.129.339,40	930,13	0,00	36.869,84	2.281.000
VIA BIGNAMI UGO 3	14.971,40	0,00	682.284,48	0,00	0,00	0,00	682.284,48	789,96	0,00	15.761,36	731.000
VIA BIGNAMI UGO 7	15.120,59	0,00	698.830,72	0,00	0,00	0,00	698.830,72	781,14	0,00	15.910,73	749.000
VIA C. GRECO IZMICASANA 147	581.041,78	0,00	15.719.170,84	0,00	0,00	0,00	15.719.170,84	48.543,95	0,00	629.584,73	17.163.000
VIA CAMILLA 12	3.221,28	0,00	445.846,40	0,00	0,00	0,00	445.846,40	0,00	0,00	3.221,28	469.000
VIA CAMILLO IACOBINI 37	149.655,67	0,00	9.489.832,07	0,00	0,00	0,00	9.489.832,07	5.184,19	0,00	154.839,86	9.870.000
VIA CESARE FANI 132/134	10.002,74	0,00	448.606,33	0,00	0,00	0,00	448.606,33	543,23	0,00	10.545,97	467.000
VIA CESARE FANI 138/140	6.017,76	0,00	268.886,26	0,00	0,00	0,00	268.886,26	329,29	0,00	6.347,05	280.000
VIA CESARE FANI 262B	9.579,62	0,00	429.453,54	0,00	0,00	0,00	429.453,54	320,22	0,00	10.099,84	447.000
VIA CESARE FANI 5092	6.684,48	0,00	299.256,30	0,00	0,00	0,00	299.256,30	362,48	0,00	7.046,96	312.000
VIA CESARE FANI 51 B1	2.397,86	0,00	109.356,13	0,00	0,00	0,00	109.356,13	124,82	0,00	2.518,68	114.000
VIA CESARE FANI 84/86	2.687,04	0,00	120.396,95	0,00	0,00	0,00	120.396,95	145,73	0,00	2.832,77	126.000
VIA CESARE FANI 94/96	9.851,44	0,00	441.349,09	0,00	0,00	0,00	441.349,09	534,21	0,00	10.385,65	460.000
VIA COSTANT. PERAZZI 19 A 5	33.858,03	0,00	1.645.572,16	0,00	0,00	0,00	1.645.572,16	1.907,11	0,00	35.765,14	1.712.000
VIA COSTANT. PERAZZI 31 B 4	11.100,43	0,00	506.580,15	0,00	0,00	0,00	506.580,15	585,55	0,00	11.685,98	527.000
VIA DELLA FARNESINA 103 A B	67.408,20	0,00	3.448.797,73	0,00	0,00	0,00	3.448.797,73	2.820,32	0,00	70.228,52	3.770.000
VIA F. MICELI PICARDI 5 A1	4.528,70	0,00	206.733,32	0,00	0,00	0,00	206.733,32	238,43	0,00	4.767,13	216.000
VIA F. MICELI PICARDI 5 B 2	6.011,95	0,00	273.959,76	0,00	0,00	0,00	273.959,76	317,11	0,00	6.329,06	283.000
VIA FESTO AVIENO 115	10.061,82	0,00	534.200,28	0,00	0,00	0,00	534.200,28	381,83	0,00	10.443,65	556.000
VIA FLAVIO STILICONE 394	78.783,85	0,00	4.278.906,83	0,00	0,00	0,00	4.278.906,83	2.805,10	0,00	81.588,95	4.451.000
VIA FRANCESCO CATEL 40	5.439,26	0,00	326.292,30	0,00	0,00	0,00	326.292,30	134,63	0,00	5.593,89	343.000
VIA GELSONIHO 86 100 120	32.194,30	0,00	1.844.396,96	0,00	0,00	0,00	1.844.396,96	956,91	0,00	33.151,21	1.976.000
VIA GIAN LEONARDO CERUSO 32	28.275,55	0,00	1.173.270,77	0,00	0,00	0,00	1.173.270,77	1.721,02	0,00	29.996,57	1.258.000
VIA GIOVANNI MARANGONI 8	21.818,27	0,00	1.274.373,97	0,00	0,00	0,00	1.274.373,97	998,97	0,00	22.817,24	1.366.000
VIA GIULIO ROMANO 15	16.275,55	0,00	1.007.140,01	0,00	0,00	0,00	1.007.140,01	333,25	0,00	16.610,80	1.080.000
VIA GIUSEPPE ARIMONDI 12	18.323,40	0,00	1.136.205,18	0,00	0,00	0,00	1.136.205,18	704,32	0,00	19.027,72	1.182.000
VIA GIUSEPPE MARTUCCI 1	13.079,97	0,00	710.528,28	0,00	0,00	0,00	710.528,28	616,23	0,00	13.696,20	760.000
VIA GIUSEPPE MARTUCCI 5	6.161,83	0,00	345.747,85	0,00	0,00	0,00	345.747,85	196,27	0,00	6.358,10	360.000
VIA GIUSEPPE ROSACCIO 8/85	46.322,44	0,00	2.151.677,06	0,00	0,00	0,00	2.151.677,06	6.191,56	0,00	52.514,00	225.000

XVI LEGISLATURA — DISEGNI DI LEGGE E RELAZIONI — DOCUMENTI

VIA GUGLIELMO CALDERINI 11	7.934,87	456.473,00	232,63	0,00	8.167,30	489.000
VIA GUGLIELMO CALDERINI 25	13.665,28	802.064,64	368,57	0,00	14.033,85	860.000
VIA ISIDORO DEL LUNGO 54/A	2.061,31	110.988,14	75,65	0,00	2.136,96	116.000
VIA ISIDORO DEL LUNGO 54/B	11.835,59	658.715,47	390,61	0,00	12.226,20	686.000
VIA LITTA MODIGNANI 21	103.540,06	669.806,90	13.467,13	0,00	117.007,19	697.000
VIA LITTA MODIGNANI 29/39	299.691,49	1.901.420,72	39.037,72	0,00	338.749,21	1.978.000
VIA LORENZ IL MAGNIFICO 120	28.689,33	1.692.226,79	785,00	0,00	29.474,53	1.778.000
VIA LUIGI CAPUANA 135 M	4.765,60	234.884,60	217,27	0,00	4.982,87	245.000
VIA LUIGI CAPUANA 135 N	3.002,46	147.190,22	139,09	0,00	3.141,55	154.000
VIA LUIGI UNGARELLI 12	6.422,27	287.107,15	351,02	0,00	6.773,29	299.000
VIA MAESTRO G. CAPOCCI 11	5.463,80	314.045,82	138,84	0,00	5.672,64	330.000
VIA MAESTRO G. CAPOCCI 13	19.003,35	1.077.370,93	586,85	0,00	19.590,20	1.132.000
VIA MARCELLO 11/29	18.446,32	1.033.233,21	593,95	0,00	19.040,27	1.086.000
VIA MIGURTINIA 61	72.162,68	3.716.762,12	2.968,21	0,00	75.130,89	3.866.000
VIA MONTE CERVALTO 130 A 1	22.321,90	1.172.131,01	872,75	0,00	23.194,65	1.220.000
VIA MONTE CERVALTO 134 A 2	12.266,24	643.732,11	479,37	0,00	12.745,61	670.000
VIA MONTE CERVALTO E 2	4.838,12	221.560,01	312,37	0,00	5.150,49	231.000
VIA MONTE CERVALTO E 3	4.668,62	210.714,42	306,68	0,00	4.973,30	220.000
VIA MONTE CERVALTO 84 94 E	4.865,72	210.714,41	311,32	0,00	5.197,04	220.000
VIA NOMETANA 92/B	4.368,21	178.383,18	271,22	0,00	4.639,43	186.000
VIA PAIS ETORE 6	10.142,22	532.763,87	353,70	0,00	10.497,92	575.000
VIA RENATO FUCINI 112	104.236,05	5.376.913,41	4.421,25	0,00	109.677,30	5.592.000
VIA SIRTE 20	15.569,59	914.812,49	417,33	0,00	15.986,92	952.000
VIA SIRTE 28	9.724,55	575.657,83	233,20	0,00	9.977,75	599.000
VIA SIRTE 62	13.755,16	821.412,31	343,13	0,00	14.098,29	855.000
VIA STIMIGLIANO 22	30.570,72	1.743.223,54	921,61	0,00	31.492,33	1.816.000
VIA SUSA 7	13.314,02	816.530,24	293,49	0,00	13.607,51	859.000
VIA TARQUINIO COLLATINO 175	119.621,63	6.236.437,21	4.775,35	0,00	124.396,98	6.486.000
VIA VEJENTANA 37	31.391,00	804.936,26	2.893,61	0,00	34.284,61	838.000
VIA ZOTTI ANTONIO 37 59	193.984,10	6.490.669,77	15.268,40	0,00	211.252,50	6.886.000
VIALE GUGLIELMO MARCONI 258	39.343,47	1.905.576,68	1.837,99	0,00	41.201,46	2.070.590
TORINO						
VIA SAN MARINO 41	27.780,31	1.892.917,83	769,79	0,00	28.550,10	1.989.000
AL TREBBI IMMOBILI IN ESERCIZIO	3.124.700,20	122.035.697,48	207.604,10	0,00	3.332.304,30	129.376.390
AL TREBBI IMMOBILI DA REDDITO	3.124.700,20	122.035.697,48	207.604,10	0,00	3.332.304,30	129.376.390
TERRENI						
AL TREBBI SOGGETTI AD ESPROPRIO						
ROMA						
LUC' REZIA ROMANA	0,00	3.186.774,75	0,00	0,00	0,00	3.250.000
VIA DEL CALICE CAPANNELLE	0,00	450.055,89	0,00	0,00	0,00	460.000
AL TREBBI TERRENI SOGGETTI AD	0,00	3.636.830,64	0,00	0,00	0,00	3.710.000

Il Segretario



2) IN COSTRUZIONE ED AREE EDIFICABILI											
3) TERRENI											
NAPOLI:	593,94			51.645,69			0,00	0,00	0,00		53.000
VIA MARCO POLO											
ROMA:	4.169,90			364.618,57			0,00	0,00	0,00		372.000
LOCALITA' QUARTICCIULO	42.082,78			497.639,08			0,00	0,00	0,00		508.000
LUCREZIA ROMANA	140.334,90			11.853.398,20			0,00	0,00	0,00		12.093.000
VIA DEL CALICE CAPANNELLE	593,90			51.645,69			0,00	0,00	0,00		53.000
VIA VAL DI SANGRO	38.224,90			3.346.640,71			0,00	0,00	0,00		3.414.000
VIA VENEZIA GIULIA											
TOTALE IN COSTRUZIONE ED A.	226.200,32			16.167.607,94			0,00	0,00	0,00		16.493.000
3) TERRENI											
FONDI:											
VALLANETO FONDI	0,00			2.744.615,16			0,00	0,00	0,00		2.800.000
ROMA:											
CASTEL GIUBILEO	0,00			694.259,60			0,00	0,00	0,00		708.000
VIA AURELIA KM.19	0,00			1.728.180,47			0,00	0,00	0,00		1.763.000
VIA AURELIA KM.18	0,00			523.906,51			0,00	0,00	0,00		537.000
VIA LAURENTINA KM. 22	0,00			5.424.595,74			0,00	0,00	0,00		5.534.000
MILEVA.											
TOTALE TERRENI	0,00			11.117.557,48			0,00	0,00	0,00		11.342.000
TOTALE TERRENI	226.200,32			30.921.996,06			0,00	0,00	0,00		31.545.000
TOTALE GENERALE	3.350.900,52			152.957.693,54			0,00	0,00	0,00	207.604,10	160.971.390

All. A3/1 bis

Rendiconto 2011 - IMMOBILI DI PERTINENZA DELLA GESTIONE (ISTITUTO NAZIONALE PREVIDENZA PER I DIRIGENTI DI AZIENDE INDUSTRIALI) EX INPDAI

PATRIMONIO INPS GIA' CARTOLARIZZATO - SCIP 1

Ubicazione degli immobili	Totale ammontato al 31/12/2010	Variazione ammontato	Consistenza al 1/1/2011	Aumenti (*)	Dimin. ni	Variazioni per cambio destinazione	Consistenza al 31/12/2011	Ammt. to (+2% o minore) quota 2011	Variazione fondo ammont. per dimissioni	Totale ammontato al 31/12/2011	Valutazione corrente 2011
IMMOBILI DA REDDITO											
In esercizio											
GESTIONE IPT - INPDAI											
IL IMMOBILI IN ESERCIZIO											
ASCOLLICENNO:											
VIA COLA D'AMATRICE	9.470,62	0,00	473.531,00	0,00	0,00	0,00	473.531,00	9.470,62	0,00	18.941,24	473.531
BASIGLIONE:											
RESIDENZATIGLI COND.103	2.017,08	0,00	100.854,00	0,00	0,00	0,00	100.854,00	2.017,08	0,00	4.034,16	100.854
MILANO3											
RESIDENZATIGLI COND.103	2.511,02	0,00	125.551,00	0,00	0,00	0,00	125.551,00	2.511,02	0,00	5.022,04	125.551
MILANO3											
RESIDENZATIGLI COND.103	7.080,20	0,00	354.010,00	0,00	0,00	0,00	354.010,00	7.080,20	0,00	14.160,40	354.010
MILANO3											
RESIDENZATIGLI COND.103	1.445,24	0,00	72.262,00	0,00	0,00	0,00	72.262,00	1.445,24	0,00	2.890,48	72.262
FIRENZE:											
VIA TOSELLI 126	119.641,30	0,00	5.982.065,00	0,00	0,00	0,00	5.982.065,00	119.641,30	0,00	239.282,60	5.982.065
LACCHIARELLA:											
CENTRO COMM.LE IL GIRASOLE	143.799,60	0,00	7.189.980,00	0,00	0,00	0,00	7.189.980,00	143.799,60	0,00	287.596,20	7.189.980
MILANO:											
VIA ARRIVABENE 11	12.442,14	0,00	622.107,04	0,00	0,00	0,00	622.107,04	12.442,14	0,00	24.884,28	622.107
VIA ARRIVABENE 15	19.555,06	0,00	977.253,00	0,00	0,00	0,00	977.253,00	19.555,06	0,00	39.110,12	977.253
VIA CARDANO 8	68.661,30	0,00	3.433.065,00	0,00	0,00	0,00	3.433.065,00	68.661,30	0,00	137.322,60	3.433.065
VIA CASTELBARCO 3	463,20	0,00	23.160,00	0,00	0,00	0,00	23.160,00	463,20	0,00	926,40	23.160
VIA DEI MISSAGLIA 13/15	29.419,16	0,00	1.470.958,00	0,00	0,00	0,00	1.470.958,00	29.419,16	0,00	58.838,32	1.470.958
VIA M. GIOIA 1	23.931,16	0,00	1.196.558,00	0,00	0,00	0,00	1.196.558,00	23.931,16	0,00	47.862,32	1.196.558
VIA MAURO MACCHI 38/40	3.210,60	0,00	160.530,00	0,00	0,00	0,00	160.530,00	3.210,60	0,00	6.421,20	160.530
VIA PACINI 59	11.572,84	0,00	578.642,00	0,00	0,00	0,00	578.642,00	11.572,84	0,00	23.145,68	578.642
VIA PAVIA 3	7.943,22	0,00	397.161,00	0,00	0,00	0,00	397.161,00	7.943,22	0,00	15.886,44	397.161
NAPOLI:											
PIAZZA GABRIELE D'ANNUNZIO	10.886,20	0,00	544.310,00	0,00	0,00	0,00	544.310,00	10.886,20	0,00	21.772,40	544.310
VIA LIETI A CAPODIMONTE 51C	17.387,78	0,00	869.389,00	0,00	0,00	0,00	869.389,00	17.387,78	0,00	34.775,56	869.389
VIA LIETI A CAPODIMONTE 51F	22.361,06	0,00	1.118.053,00	0,00	0,00	0,00	1.118.053,00	22.361,06	0,00	44.722,12	1.118.053
VIA MARCO POLO 46	5.505,12	0,00	275.256,00	0,00	0,00	0,00	275.256,00	5.505,12	0,00	11.010,24	275.256
VIA NUOVA POGGIOREALE	301.197,68	0,00	15.059.883,95	0,00	0,00	0,00	15.059.883,95	301.197,68	0,00	602.395,36	15.059.884
ROMA:											
CIRCONVALLAZIONE	2.757,60	0,00	137.880,00	0,00	0,00	0,00	137.880,00	2.757,60	0,00	5.515,20	137.880
GIANCOLENSE 118	5.647,94	0,00	282.397,00	0,00	0,00	0,00	282.397,00	5.647,94	0,00	11.295,88	282.397
LARGO CAMESENA 5	57.684,10	0,00	2.884.205,00	0,00	0,00	0,00	2.884.205,00	57.684,10	0,00	115.568,20	2.884.205
PIAZZA BIAGIO PACE N. 11	39.791,10	0,00	1.989.555,00	0,00	0,00	0,00	1.989.555,00	39.791,10	0,00	79.582,20	1.989.555
PIAZZA FILIPPO CARLI 34/40	59.370,92	0,00	2.968.546,00	0,00	0,00	0,00	2.968.546,00	59.370,92	0,00	118.741,84	2.968.546
PIAZZALE C'LODIO 32											

Il Segretario



XVI LEGISLATURA — DISEGNI DI LEGGE E RELAZIONI — DOCUMENTI

PIAZZALE CLAUDIO 61	0,00	3.755.119,00	0,00	75.102,38	0,00	150.204,76	3.755.119
VIA ALFREDO COMANDINI 30	0,00	440.206,00	0,00	8.804,12	0,00	17.608,24	440.206
VIA ALFREDO COMANDINI 42	0,00	653.760,00	0,00	13.075,20	0,00	26.150,40	653.760
VIA ANGELO ANNARATONE 15 19	0,00	778.072,00	0,00	15.561,44	0,00	31.122,88	778.072
VIA ANGELO ANNARATONE 39	0,00	249.170,00	0,00	4.983,40	0,00	9.966,80	249.170
VIA ANTONIO TOSCANI 9	0,00	120.254,00	0,00	2.405,08	0,00	4.810,16	120.254
VIA APPIANO 16	0,00	578.413,00	0,00	11.568,26	0,00	23.136,52	578.413
VIA ARCIÓNE 71	0,00	0,00	0,00	0,00	0,00	0,00	0
VIA CASAL TIDDI N.4	0,00	365.013,00	0,00	7.300,26	0,00	14.600,52	365.013
VIA CASALE STROZZI 31	0,00	1.481.435,00	0,00	29.628,70	0,00	59.257,40	1.481.435
VIA CASALE STROZZI 33	0,00	2.813.494,00	0,00	56.269,88	0,00	112.539,76	2.813.494
VIA CESARE BARONIO 38	0,00	191.625,00	0,00	3.832,50	0,00	7.665,00	191.625
VIA CESARE FANI 51 A, 2	0,00	133.122,00	0,00	2.662,46	0,00	5.324,92	133.122
VIA CORSO 599	0,00	1.010.220,00	0,00	20.204,40	0,00	40.408,80	1.010.220
VIA COSTANT. PERAZZI 19 A, 4	0,00	20.919,00	0,00	418,78	0,00	837,56	20.919
VIA DAMASO CERQUETTI 67	0,00	2.149.714,00	0,00	42.994,28	0,00	85.988,56	2.149.714
VIA DEI SALESIANI 82	0,00	1.219.379,00	0,00	24.387,58	0,00	48.775,16	1.219.379
VIA DEL FIUME GIALLO E.D.F. 431	0,00	127.744,00	0,00	2.554,88	0,00	5.109,76	127.744
VIA DELLA FARNESINA 269 B	0,00	336.843,00	0,00	6.736,86	0,00	13.473,72	336.843
VIA DELLE COSTELLAZIONI 3004	0,00	89.711,00	0,00	1.794,22	0,00	3.588,44	89.711
VIA DESSIE 2	0,00	152.667,00	0,00	3.053,34	0,00	6.106,68	152.667
VIA ENRICO ACCIINI 63	0,00	1.878.404,01	0,00	37.568,08	0,00	75.136,16	1.878.404
VIA FIORINI FIORINI N 27	0,00	308.624,00	0,00	6.172,48	0,00	12.344,96	308.624
VIA FLAVIO STILICONE 314	0,00	1.862.295,00	0,00	37.245,90	0,00	74.491,80	1.862.295
VIA FRANCESCO DIENZA 66	0,00	4.034.775,00	0,00	81.095,50	0,00	162.191,00	4.034.775
VIA G. BERTO N 71 (SCALA R)	0,00	1.430.402,00	0,00	28.608,04	0,00	57.216,08	1.430.402
VIA G. BERTO N 73 (SCALA L)	0,00	764.361,00	0,00	15.291,22	0,00	30.582,44	764.361
VIA GIUSEPPE MARIOTTI 11	0,00	640.931,00	0,00	12.818,62	0,00	25.637,24	640.931
VIA GIUSEPPE MARIOTTI 13	0,00	803.008,00	0,00	16.060,16	0,00	32.120,32	803.008
VIA GOLAMETTO 2	0,00	1.529.789,00	0,00	30.595,78	0,00	61.191,56	1.529.789
VIA GOLAMETTO 4	0,00	3.956.975,00	0,00	79.139,50	0,00	158.279,00	3.956.975
VIA MAR DELLA CINA 289 PAL B	0,00	77.668,00	0,00	1.553,36	0,00	3.106,72	77.668
VIA MAR DELLA CINA 299 PAL C	0,00	170.877,00	0,00	3.417,54	0,00	6.835,08	170.877
VIA MERCURIALE C 3840	0,00	654.130,00	0,00	13.082,60	0,00	26.165,20	654.130
VIA NICURTINA 33	0,00	1.065.772,00	0,00	21.315,44	0,00	42.630,88	1.065.772
VIA MONTE CERVIALTO 142 A, 3	0,00	267.911,00	0,00	5.358,22	0,00	10.716,44	267.911
VIA MONTE CERVIALTO 146 A, 4	0,00	21.962,00	0,00	439,24	0,00	878,48	21.962
VIA NAZIONALE 87	0,00	1.090.770,00	0,00	21.815,40	0,00	43.630,80	1.090.770
VIA PAIS SERRA 11 V1 8	0,00	535.874,00	0,00	10.717,48	0,00	21.434,96	535.874
VIA PREFETTI 12	0,00	770.535,00	0,00	15.410,70	0,00	30.821,40	770.535
VIA PREFETTI 17	0,00	924.641,00	0,00	18.492,82	0,00	36.985,64	924.641
VIA QUATTRO NOVEMBRE 152	0,00	2.215.441,00	0,00	44.308,82	0,00	88.617,64	2.215.441
VIA R. BRACCO 64 D. NICCODEMI	0,00	2.521.126,00	0,00	50.422,32	0,00	100.844,64	2.521.126
VIA S. GIROLAMO EMILIANI 8	0,00	62.750,00	0,00	1.255,00	0,00	2.510,00	62.750
VIA SILVESTRI N. 206 PAL C	0,00	170.914,00	0,00	3.418,28	0,00	6.836,56	170.914
VIA SORELLE MARCHISIO 23	0,00	22.722,00	0,00	454,44	0,00	908,88	22.722
VIA TOR FIORENTIA 34 36	0,00	37.266,00	0,00	745,32	0,00	1.490,64	37.266
VIA TORINO 122	0,00	1.386.359,00	0,00	27.727,18	0,00	55.454,36	1.386.359

VIA TRE CANNELLE 15	9.174,00	0,00	458.700,00	9.174,00	0,00	18.348,00	458.700
VIA UBERTOSI G.DONATI 106	18.801,14	0,00	940.057,00	18.801,14	0,00	37.602,28	940.057
VIA UGO DE CAROLIS 90	1.878,98	0,00	93.949,00	1.878,98	0,00	3.757,96	93.949
VIA VENTI SETTEMBRE 27/B	1.749,30	0,00	87.465,00	1.749,30	0,00	3.498,60	87.465
VIA VENZIONE 11	42.022,62	0,00	2.101.131,00	42.022,62	0,00	84.045,24	2.101.131
VIALE BRUNO PELIZZI 83/101	37.923,04	0,00	1.896.152,00	37.923,04	0,00	75.846,08	1.896.152
TUTTI IMMOBILI IN ESERCIZIO	2.013.569,98	0,00	100.778.499,00	2.013.569,98	0,00	4.031.139,96	100.778.499
IMMOBILI DA REDDITO	2.013.569,98	0,00	100.778.499,00	2.013.569,98	0,00	4.031.139,96	100.778.499
TOTALE GENERALE	2.013.569,98	0,00	100.778.499,00	2.013.569,98	0,00	4.031.139,96	100.778.499

Il Segretario



Al. A3/1 ter

Rendiconto 2011 - IMMOBILI DI PERTINENZA DELLA GESTIONE (ISTITUTO NAZIONALE PREVIDENZA PER I DIRIGENTI DI AZIENDE INDUSTRIALI) EX INPDAI

PATRIMONIO INPS GIA' CARTOLARIZZATO - SCIP 2

Ubicazione degli immobili	Totale ammont. al 31/12/2010	Variazione ammont. al 31/12/2011	Consistenza al 1/1/2011	Aumenti (*)	Dimin. ni	Variazioni per cambio destinazione	Consistenza al 31/12/2011	Ammont. (-2% o minore) quota 2011	Variazione Fondo ammort. per dismissioni	Totale ammont. al 31/12/2011	Valutazione concreta 2011
IMMOBILI DA REDDITO											
in esercizio											
GESTIONE IPV - INPDAI											
IMMOBILI IN ESERCIZIO											
BOLOGNA:											
VIA DELLE LAME 73	138.065,88	0,00	6.903.293,94	0,00	43.646,14	0,00	6.859.647,80	138.065,88	-1.743,85	274.385,91	6.903.294
FIRENZE:											
VIA BOCCHERINI 26	61.291,30	0,00	3.064.574,94	0,00	0,00	0,00	3.064.574,94	61.291,30	0,00	122.583,00	3.064.575
VIA CLAUDIO MONTEVERDI 11	60.099,00	0,00	3.004.950,00	0,00	0,00	0,00	3.004.950,00	60.099,00	0,00	120.198,00	3.004.950
VIA CLAUDIO MONTEVERDI 13	524.882,26	0,00	26.244.112,94	0,00	0,00	0,00	26.244.112,94	524.882,26	0,00	1.049.764,52	26.244.113
VIA CLAUDIO MONTEVERDI 15	68.672,68	0,00	3.433.634,00	0,00	0,00	0,00	3.433.634,00	68.672,68	0,00	137.345,36	3.433.634
VIA CLAUDIO MONTEVERDI 70	71.939,24	0,00	3.646.961,81	0,00	0,00	0,00	3.646.961,81	71.939,24	0,00	145.878,48	3.646.962
VIA CLAUDIO MONTEVERDI 72	91.974,52	0,00	4.898.726,02	0,00	0,00	0,00	4.898.726,02	91.974,52	0,00	195.949,04	4.898.726
GENOVA:											
CORSO A. GASTALDI 15	33.002,32	0,00	1.650.115,92	0,00	0,00	0,00	1.650.115,92	33.002,32	0,00	66.004,64	1.650.116
CORSO EUROPA 343	18.330,43	0,00	916.321,74	0,00	0,00	0,00	916.321,74	18.330,43	0,00	36.660,86	916.322
CORSO EUROPA 345	5.647,23	0,00	282.361,30	0,00	0,00	0,00	282.361,30	5.647,23	0,00	11.294,46	282.362
CORSO ITALIA 30	367.710,72	0,00	18.385.536,24	0,00	0,00	0,00	18.385.536,24	367.710,72	0,00	735.421,44	18.385.536
PIAZZA SOZIGLIA N.10	3.067,43	0,00	153.371,69	0,00	0,00	0,00	153.371,69	3.067,43	0,00	6.134,86	153.372
VIA A. BURLANDO 22	8.280,66	0,00	414.033,15	0,00	0,00	0,00	414.033,15	8.280,66	0,00	16.561,32	414.033
VIA A. BURLANDO 22/A	1.075,44	0,00	53.772,16	0,00	0,00	0,00	53.772,16	1.075,44	0,00	2.150,88	53.772
VIA A. BURLANDO 22/C	1.442,22	0,00	72.111,00	0,00	0,00	0,00	72.111,00	1.442,22	0,00	2.884,44	72.111
VIA ACERBI 2	147.163,16	0,00	7.358.138,07	0,00	0,00	0,00	7.358.138,07	147.163,16	0,00	294.326,32	7.358.138
VIA ANTONIO CEI 46	6.336,39	0,00	317.814,35	0,00	0,00	0,00	317.814,35	6.336,39	0,00	12.712,58	317.814
VIA ANTONIO CEI 47	7.447,40	0,00	372.370,15	0,00	0,00	0,00	372.370,15	7.447,40	0,00	14.894,80	372.370
VIA AUSONIA 11	47.472,74	0,00	2.373.637,00	0,00	0,00	0,00	2.373.637,00	47.472,74	0,00	94.945,48	2.373.637
VIA AUSONIA 9	19.347,39	0,00	967.369,46	0,00	0,00	0,00	967.369,46	19.347,39	0,00	38.694,78	967.369
VIA BOVO 11	104.532,32	0,00	5.226.615,95	0,00	0,00	0,00	5.226.615,95	104.532,32	0,00	209.064,64	5.226.616
VIA CAPRERA 16	44.832,90	0,00	2.242.645,17	0,00	0,00	0,00	2.242.645,17	44.832,90	0,00	89.703,80	2.242.645
VIA E. TRAVERSO 2	163.349,93	0,00	8.167.496,35	0,00	0,00	0,00	8.167.496,35	163.349,93	0,00	326.699,86	8.167.496
VIA E. TRAVERSO 3	132.141,51	0,00	6.607.075,39	0,00	0,00	0,00	6.607.075,39	132.141,51	0,00	264.283,02	6.607.075
VIA LIVORNO 12	121.948,06	0,00	6.097.402,80	0,00	0,00	0,00	6.097.402,80	121.948,06	0,00	243.898,12	6.097.403
VIA O. CANCELLIERE 48	20.032,83	0,00	1.001.641,50	0,00	0,00	0,00	1.001.641,50	20.032,83	0,00	40.063,66	1.001.642
VIA O. CANCELLIERE 49	57.473,47	0,00	2.873.673,67	0,00	0,00	0,00	2.873.673,67	57.473,47	0,00	114.946,94	2.873.674
VIA P. GOBETTI 7	11.763,67	0,00	588.183,49	0,00	0,00	0,00	588.183,49	11.763,67	0,00	23.527,34	588.183
VIA P. SEMERIA 13	5.935,89	0,00	296.294,34	0,00	0,00	0,00	296.294,34	5.935,89	0,00	11.851,78	296.294
VIA P. SEMERIA 15	1.823,76	0,00	91.288,13	0,00	0,00	0,00	91.288,13	1.823,76	0,00	3.651,52	91.288
VIA PESCHIERA 32	41.842,22	0,00	40.711,22	0,00	0,00	0,00	40.711,22	41.842,22	0,00	1.628,44	40.711
VIA RIO SALTO 1	1.534,50	0,00	76.724,99	0,00	0,00	0,00	76.724,99	1.534,50	0,00	3.069,00	76.725
VIA RIO SALTO 2	6.003,77	0,00	300.188,47	0,00	0,00	0,00	300.188,47	6.003,77	0,00	12.007,54	300.188
VIA SPALATO 33	19.719,41	0,00	985.970,34	0,00	0,00	0,00	985.970,34	19.719,41	0,00	39.438,82	985.970
VIA SPALATO 35	10.481,91	0,00	524.095,42	0,00	0,00	0,00	524.095,42	10.481,91	0,00	20.963,82	524.095
VIA SPALATO 55	11.664,75	0,00	583.237,60	0,00	0,00	0,00	583.237,60	11.664,75	0,00	23.229,50	583.238
VIA STURLA 12	26.850,74	0,00	1.342.536,77	0,00	0,00	0,00	1.342.536,77	26.850,74	0,00	53.701,48	1.342.537
VIALE CAUSA 4	224.901,09	0,00	11.245.034,74	0,00	0,00	0,00	11.245.034,74	224.901,09	0,00	449.802,18	11.245.035

XVI LEGISLATURA — DISEGNI DI LEGGE E RELAZIONI — DOCUMENTI

			0,00	0,00	32.069,79	0,00	1.603.489,38	0,00	0,00	32.069,79	0,00	64.139,58	1.603.489
			0,00	0,00	52.730,21	0,00	2.636.510,30	0,00	0,00	52.730,21	0,00	105.466,42	2.636.510
			0,00	0,00	1.110.649,48	0,00	1.110.649,48	0,00	0,00	1.110.649,48	0,00	44.423,98	1.110.649
			0,00	0,00	879.140,77	0,00	879.140,77	0,00	0,00	879.140,77	0,00	35.165,64	879.141
			0,00	0,00	31.028,28	0,00	1.651.414,15	0,00	0,00	31.028,28	0,00	66.056,96	1.651.414
			0,00	0,00	46.361,40	0,00	2.318.069,84	0,00	0,00	46.361,40	0,00	92.771,80	2.318.070
			0,00	0,00	616.487,11	0,00	30.824.355,29	0,00	0,00	616.487,11	0,00	1.232.974,22	30.824.355
			0,00	0,00	173.817,43	0,00	8.690.871,74	0,00	0,00	173.817,43	0,00	347.634,86	8.690.872
			0,00	0,00	6.971,76	0,00	348.587,95	0,00	0,00	6.971,76	0,00	13.943,52	348.588
			0,00	0,00	4.629,73	0,00	231.486,43	0,00	0,00	4.629,73	0,00	9.259,46	231.486
			0,00	0,00	16.063,97	0,00	803.296,66	0,00	0,00	16.063,97	0,00	32.131,94	803.299
			0,00	0,00	0,00	0,00	0,00	0,00	0,00	0,00	0,00	0,00	0
			0,00	0,00	1.771,88	0,00	88.594,00	0,00	0,00	1.771,88	0,00	3.543,78	88.594
			0,00	0,00	5.453,57	0,00	272.678,60	0,00	0,00	5.453,57	0,00	10.907,14	272.679
			0,00	0,00	7.507,78	0,00	375.388,94	0,00	0,00	7.507,78	0,00	15.013,56	375.389
			0,00	0,00	7.578,32	0,00	378.916,11	0,00	0,00	7.578,32	0,00	15.156,64	378.916
			0,00	0,00	3.730,58	0,00	186.529,02	0,00	0,00	3.730,58	0,00	7.461,16	186.529
			0,00	0,00	4.171,84	0,00	208.591,92	0,00	0,00	4.171,84	0,00	8.343,68	208.592
			0,00	0,00	15.329,65	0,00	766.482,45	0,00	0,00	15.329,65	0,00	30.659,30	766.482
			0,00	0,00	23,80	0,00	1.190,00	0,00	0,00	23,80	0,00	47,60	1.190
			0,00	0,00	0,00	0,00	0,00	0,00	0,00	0,00	0,00	0,00	0
			0,00	0,00	5.014,78	0,00	250.738,81	0,00	0,00	5.014,78	0,00	10.029,56	250.739
			0,00	0,00	6.877,10	0,00	343.855,06	0,00	0,00	6.877,10	0,00	13.754,20	343.855
			0,00	0,00	209.044,90	0,00	10.452.244,82	0,00	0,00	209.044,90	0,00	418.089,80	10.452.245
			0,00	0,00	468,55	0,00	23.427,25	0,00	0,00	468,55	0,00	937,10	23.427
			0,00	0,00	20.695,09	0,00	1.034.754,33	0,00	0,00	20.695,09	0,00	41.390,18	1.034.754
			0,00	0,00	164.978,58	0,00	8.248.929,20	0,00	0,00	164.978,58	0,00	329.957,16	8.248.929
			0,00	0,00	226.047,98	0,00	11.302.398,79	0,00	0,00	226.047,98	0,00	452.095,96	11.302.399
			0,00	0,00	246.333,85	0,00	12.376.692,27	0,00	0,00	246.333,85	0,00	493.067,70	12.376.692
			0,00	0,00	16.449,16	0,00	822.457,76	0,00	0,00	16.449,16	0,00	32.898,32	822.458
			0,00	0,00	25.486,76	0,00	1.274.338,08	0,00	0,00	25.486,76	0,00	50.973,52	1.274.338
			0,00	0,00	57.026,99	0,00	2.851.349,42	0,00	0,00	57.026,99	0,00	114.053,98	2.851.349
			0,00	0,00	22.421,36	0,00	1.121.068,16	0,00	0,00	22.421,36	0,00	44.842,72	1.121.068
			0,00	0,00	36.738,57	0,00	1.836.928,65	0,00	0,00	36.738,57	0,00	73.477,14	1.836.929
			0,00	0,00	91.074,30	0,00	4.553.714,93	0,00	0,00	91.074,30	0,00	182.148,60	4.553.715
			0,00	0,00	34.037,72	0,00	1.701.885,81	0,00	0,00	34.037,72	0,00	68.073,44	1.701.886
			0,00	40.145,89	282.158,45	0,00	141.079,00	0,00	0,00	7.661,83	-9.680,50	5.643,16	141.079
			0,00	0,00	0,00	0,00	1.450.226,86	0,00	0,00	29.004,54	0,00	58.009,08	1.450.227
			0,00	0,00	9.608,15	0,00	480.407,40	0,00	0,00	9.608,15	0,00	19.216,30	480.407
			0,00	0,00	2.597,30	0,00	129.865,00	0,00	0,00	2.597,30	0,00	5.194,60	129.865
			0,00	0,00	6.044,93	0,00	302.246,57	0,00	0,00	6.044,93	0,00	12.089,86	302.247
			0,00	0,00	17.900,00	0,00	895.000,00	0,00	0,00	17.900,00	0,00	35.800,00	895.000
			0,00	0,00	4.703,55	0,00	235.177,65	0,00	0,00	4.703,55	0,00	9.407,10	235.178

RAVENNA:

PIAZZA VITTORIA 59 POGGIALI 1
VIA DELLA MADONNA 41
VIA DELLA POSTA 12
VIA DELLE GALERIE 15
VIA T. GUERRAZZI 23/25
VIALE DI ANTIGNANO 135

MILANO:

CORSO DI PORTA ROMANA 51
VIA CAROCCCI 34
VIA G. DA PROCCIDA 4
VIA LESSONA 9
VIA LORENTEGGIO 31/1
VIA LORENTEGGIO 31/2
VIA LORENTEGGIO 31/4
VIA MANGONE 3
VIA MALUO MACCHI 67
VIA NIEBA 25/5
VIA PACINI 24
VIA POLIZIANO 15
VIA RAVENNA 12
VIA SAN DIONIGI 11
VIA SAPETO 4
VIA VESPRICILIANI 16/2
VIA VISCONTI DI MODRONE 6
VIALE MONTEHERO 40

MONTEPULCINO:

VIA GRAMSCI 51

PAROLI:

VIA FRANCESCO CILEA 32
VIA FRANCESCO CILEA 46
VIA ORAZIO 92

PISA:

VIA BONAINI 103
VIA CASE ORPITE 10/12
VIA PUCCINI 1
VIA VESPUCCI 112

FOZZUOLI:

VIA TRIPERGOLA 6

PRATO:

PIAZZA A. EINSTEIN DAL 3 AL 27
VIA FIORENTINA 3

ROMA:

CIRCONVALLAZIONE AURELIA
95

CIRCONVALLAZIONE OSTIENSE
278

CIRCONVALLAZIONE OSTIENSE
236

LARGO LUIGI ANTONELLI 9
LUNGOTEVERE FLAMMINIO 78
LUNGOTEVERE FLAMMINIO 80
LUNGOTEVERE PIETRA PAPA
135



XVI LEGISLATURA — DISEGNI DI LEGGE E RELAZIONI — DOCUMENTI

LUNGOTEVERE PIETRA PAPA 159	14.728,69	0,00	736.434,56	14.728,69	0,00	29.457,38	736.435
LUNGOTEVERE PIETRA PAPA 179	2.338,30	0,00	116.915,12	2.338,30	0,00	4.676,60	116.915
LUNGOTEVERE PIETRA PAPA 183	43.375,62	0,00	2.168.780,86	43.375,62	0,00	86.751,24	2.168.781
PIAZZA ATENEO SALESIANO 18	10.195,14	0,00	509.756,94	10.195,14	0,00	20.390,28	509.757
PIAZZA ATENEO SALESIANO 8	22.177,47	0,00	1.108.873,35	22.177,47	0,00	44.354,94	1.108.873
PIAZZA GIOVANNI BOSCO 74	78.927,32	0,00	3.946.366,24	78.927,32	0,00	157.854,64	3.946.366
PIAZZA OTTAV. VIMERCATI 45	33.259,71	0,00	1.662.985,36	33.259,71	0,00	66.519,42	1.662.985
VIA	46.318,95	0,00	2.315.947,29	46.318,95	0,00	92.637,90	2.315.947
VIA	27.257,65	0,00	1.362.882,45	27.257,65	0,00	54.515,30	1.362.882
PIAZZA PIERO PURICELLI 33	12.333,88	91.382,80	448.256,10	12.333,88	-6.737,52	17.930,24	448.256
PIAZZA ROSOLINO PILO 29	11.632,43	0,00	581.621,65	11.632,43	0,00	23.264,86	581.622
PIAZZA SEMPRONIO ASELLIO 41	5.538,20	0,00	276.910,00	5.538,20	0,00	11.076,40	276.910
PIAZZALE MARESCIALLO GIARDINO 1	0,00	0,00	0,00	0,00	0,00	0,00	0
VIA ACALIA 76	4.099,20	0,00	204.960,00	4.099,20	0,00	8.198,40	204.960
VIA ALBERICO ALBRICCI 13	2.780,00	0,00	139.000,00	2.780,00	0,00	5.560,00	139.000
VIA ALBERICO ALBRICCI 4	4.899,64	0,00	244.982,05	4.899,64	0,00	9.799,28	244.982
VIA ALBERTO DA GIUSSANO 73	10.467,68	0,00	523.383,93	10.467,68	0,00	20.935,36	523.384
VIA ALBERTO DA GIUSSANO 83	0,00	0,00	0,00	0,00	0,00	0,00	0
VIA ALESSANDRO CRIVELLI 11	22.387,29	0,00	1.119.364,71	22.387,29	0,00	44.774,58	1.119.365
VIA ALFONSO RENDANO 18	11.050,11	0,00	552.505,43	11.050,11	0,00	22.100,22	552.505
VIA AMICO BIGNAMI 8 17	3.431,48	0,00	171.574,00	3.431,48	0,00	6.862,96	171.574
VIA ANASTASIO II 319	8.076,59	0,00	403.829,55	8.076,59	0,00	16.153,18	403.830
VIA ANASTASIO II 325	190.354,93	0,00	9.527.746,25	190.354,93	0,00	381.109,86	9.527.746
VIA ARCHIMEDE 183	34.377,92	0,00	1.718.896,00	34.377,92	0,00	68.755,84	1.718.896
VIA ARCO DE GINNASI 13	37.583,47	0,00	1.879.273,38	37.583,47	0,00	75.170,94	1.879.273
VIA AURELIA 336	18.380,04	0,00	919.002,23	18.380,04	0,00	36.760,08	919.002
VIA AVERSA 51/55	13.294,81	0,00	664.740,36	13.294,81	0,00	26.589,62	664.740
VIA AVIGNONESI 5	51.138,23	0,00	2.556.911,70	51.138,23	0,00	102.276,46	2.556.912
VIA BALDO DEGLI LUBALDI 143	75.193,16	0,00	3.759.657,47	75.193,16	0,00	150.386,31	3.759.658
VIA BALDUINA 80	13.318,88	0,00	665.944,00	13.318,88	0,00	26.637,76	665.944
VIA BOCCAPADULI S.48/22	39.895,02	0,00	1.994.751,15	39.895,02	0,00	79.790,04	1.994.751
VIA C. FIAMMA 33/1 GR	54.277,23	0,00	2.713.886,57	54.277,23	0,00	108.555,46	2.713.887
VIA C. FIAMMA 33/1 GR	50.157,56	0,00	2.507.878,17	50.157,56	0,00	100.315,12	2.507.878
VIA CALPURNIO FIAMMA 130	265.943,81	0,00	13.297.190,32	265.943,81	0,00	531.887,62	13.297.190
VIA CALPURNIO FIAMMA 142	31.821,94	0,00	1.591.096,95	31.821,94	0,00	63.643,88	1.591.097
VIA CALPURNIO FIAMMA 148	226.133,39	0,00	11.306.169,20	226.133,39	0,00	452.246,78	11.306.169
VIA CALPURNIO FIAMMA 153	10.606,96	0,00	530.347,95	10.606,96	0,00	21.213,92	530.348
VIA CALPURNIO FIAMMA 159	28.213,43	0,00	1.410.671,58	28.213,43	0,00	56.426,86	1.410.672
VIA CALPURNIO FIAMMA 165	8.926,95	0,00	446.847,44	8.926,95	0,00	17.873,90	446.847
VIA CALPURNIO PISONE 103	151.749,80	0,00	7.587.489,83	151.749,80	0,00	303.499,60	7.587.490
VIA CALPURNIO PISONE 111/IV	138.251,86	0,00	6.912.592,77	138.251,86	0,00	276.503,72	6.912.593
VIA CALPURNIO PISONE 111/VI	150.291,89	0,00	7.514.594,49	150.291,89	0,00	300.583,78	7.514.595
VIA CALPURNIO PISONE 71	145.980,28	0,00	7.299.013,86	145.980,28	0,00	291.960,56	7.299.014
VIA CALPURNIO PISONE 80	321.769,46	0,00	16.088.473,22	321.769,46	0,00	643.538,92	16.088.473
VIA CALPURNIO PISONE 83	142.465,18	0,00	7.123.258,74	142.465,18	0,00	284.910,36	7.123.259
VIA CALPURNIO PISONE 95	136.678,18	0,00	6.833.908,86	136.678,18	0,00	273.356,36	6.833.909

XVI LEGISLATURA — DISEGNI DI LEGGE E RELAZIONI — DOCUMENTI

VIA CARD. MISTRANGELO 39A	13.860,38	0,00	0,00	0,00	695.019,00	13.860,38	0,00	27.720,76	695.019
VIA CARD. MISTRANGELO 39B	0,00	0,00	0,00	0,00	0,00	0,00	0,00	0,00	0
VIA CARD. MISTRANGELO 39C	18.307,70	0,00	0,00	0,00	915.385,12	18.307,70	0,00	36.615,40	915.385
VIA CARD. MISTRANGELO 39D	8.918,90	0,00	0,00	0,00	445.944,75	8.918,90	0,00	17.837,80	445.945
VIA CARD. MISTRANGELO 39E	10.194,22	0,00	0,00	0,00	509.710,96	10.194,22	0,00	20.388,44	509.711
VIA CARD. MISTRANGELO 39F	15.577,35	0,00	0,00	0,00	776.367,26	15.577,35	0,00	31.054,70	776.367
VIA CARD. MISTRANGELO 39G	7.149,75	0,00	0,00	0,00	337.487,68	7.149,75	0,00	14.299,50	337.488
VIA CARLO RUSCONI 10	4.750,69	0,00	0,00	0,00	237.534,32	4.750,69	0,00	9.301,38	237.534
VIA CARLO TENCA 19/21/23	62.508,12	0,00	0,00	0,00	3.125.406,21	62.508,12	0,00	125.016,24	3.125.406
VIA CASAL BERTONE 171 173	18.457,69	0,00	0,00	0,00	922.884,39	18.457,69	0,00	36.915,38	922.884
VIA CASTROVILLARI 13	62.759,95	0,00	0,00	0,00	3.137.997,68	62.759,95	0,00	125.519,90	3.137.998
VIA CESARE FANI 108/110	2.051,69	0,00	0,00	0,00	102.584,55	2.051,69	0,00	4.103,38	102.585
VIA CESARE FANI 118/120	9.566,44	0,00	0,00	0,00	478.321,99	9.566,44	0,00	19.132,88	478.322
VIA CESARE FANI 16/18	9.383,05	0,00	0,00	0,00	469.132,28	9.383,05	0,00	18.766,10	469.132
VIA CESARE FANI 34/36	1.992,06	0,00	0,00	0,00	99.603,00	1.992,06	0,00	3.984,12	99.603
VIA CESARE FANI 60/62	25.994,05	0,00	0,00	0,00	1.299.702,66	25.994,05	0,00	51.985,10	1.299.703
VIA CESARE FANI 74/76	2.316,51	0,00	0,00	0,00	115.825,68	2.316,51	0,00	4.632,02	115.826
VIA COLLATINA 33	17.111,69	0,00	0,00	0,00	855.584,47	17.111,69	0,00	34.223,38	855.584
VIA CONCA D'ORO 221/C	21.299,79	0,00	0,00	0,00	1.064.989,33	21.299,79	0,00	42.599,58	1.064.989
VIA CONCA D'ORO 238 N	24.084,62	0,00	0,00	0,00	1.204.231,08	24.084,62	0,00	48.169,24	1.204.231
VIA CONCA D'ORO 242 I	8.822,06	0,00	0,00	0,00	441.102,86	8.822,06	0,00	17.644,12	441.103
VIA CONCA D'ORO 246 G	14.479,20	0,00	0,00	0,00	723.959,88	14.479,20	0,00	28.938,40	723.960
VIA CONCA D'ORO 246 H	5.804,67	0,00	0,00	0,00	294.233,49	5.804,67	0,00	11.769,34	294.233
VIA CONCA D'ORO 261	18.493,11	0,00	0,00	0,00	924.655,70	18.493,11	0,00	36.986,22	924.656
VIA CONCA D'ORO 263	17.913,38	0,00	0,00	0,00	895.668,86	17.913,38	0,00	35.826,76	895.669
VIA CONCA D'ORO 265	61.114,03	0,00	0,00	0,00	3.051.701,37	61.114,03	0,00	124.094,86	3.051.702
VIA CONCA D'ORO 267	46.420,38	0,00	0,00	0,00	2.321.019,03	46.420,38	0,00	92.840,76	2.321.019
VIA COSTANT. PERAZZI 31 B 5	0,00	0,00	0,00	0,00	0,00	0,00	0,00	0,00	0
VIA COSTANT. PERAZZI 39 A 7	6.153,32	0,00	0,00	0,00	307.666,23	6.153,32	0,00	12.306,64	307.666
VIA COSTANTINO PERAZZI 7 A 3	1.146,00	0,00	0,00	0,00	57.300,00	1.146,00	0,00	2.397,00	57.300
VIA COSTANTINO PERAZZI 7 B 3	6.283,54	0,00	0,00	0,00	314.177,24	6.283,54	0,00	12.567,08	314.177
VIA CRIVELLUCCI 16 44 LEMMI	53.793,21	0,00	0,00	0,00	2.689.660,46	53.793,21	0,00	107.586,42	2.689.660
VIA CUTIGLIANO 9	285.368,40	0,00	0,00	0,00	14.268.419,69	285.368,40	0,00	570.736,80	14.268.420
VIA DEI CONCIA TORI 3 I	20.150,66	0,00	0,00	0,00	1.007.532,76	20.150,66	0,00	40.301,32	1.007.533
VIA DEI GALLA E SIDAMA 5	52.092,02	0,00	0,00	0,00	2.604.601,07	52.092,02	0,00	104.184,04	2.604.601
VIA DEI PRATI PISCALI 201	23.728,18	0,00	0,00	0,00	1.186.408,76	23.728,18	0,00	47.556,36	1.186.409
VIA DELLA FARNESINA 117 A	38.703,95	0,00	0,00	0,00	1.933.197,72	38.703,95	0,00	77.007,90	1.933.198
VIA DELLA MENDOLA 188/190 V11	22.229,47	0,00	0,00	0,00	1.111.473,45	22.229,47	0,00	44.458,94	1.111.473
VIA DELLA MENDOLA 196/198 V10	2.023,60	0,00	0,00	0,00	101.179,75	2.023,60	0,00	4.047,20	101.180
VIA DI DRAGONCELLO 577	71.256,20	0,00	0,00	0,00	3.562.810,14	71.256,20	0,00	142.512,40	3.562.810
VIA DI DRAGONCELLO 597	39.939,14	0,00	0,00	0,00	1.996.956,98	39.939,14	0,00	79.878,28	1.996.957
VIA DONNA OLIMPIA 134	65.457,12	0,00	0,00	0,00	3.272.856,02	65.457,12	0,00	130.914,24	3.272.856
VIA ENRICO COSENZ 11	73.790,78	0,00	0,00	0,00	3.689.538,96	73.790,78	0,00	147.381,56	3.689.539
VIA FALI RUSPOLI 5	188.403,52	0,00	0,00	0,00	9.420.175,76	188.403,52	0,00	376.807,04	9.420.176
VIA FESTO AVIENO 104	2.472,49	0,00	0,00	0,00	123.624,32	2.472,49	0,00	4.944,98	123.624
VIA FESTO AVIENO 190	12.968,30	0,00	0,00	0,00	648.414,86	12.968,30	0,00	25.936,60	648.415
VIA FILIPPO MARINI 61	158.806,29	0,00	0,00	0,00	7.940.314,57	158.806,29	0,00	317.612,58	7.940.315
VIA FLAVIO COSTANZINE 134	23.179,24	0,00	0,00	0,00	1.238.962,18	23.179,24	0,00	50.358,48	1.238.962

Il Segretario



XVI LEGISLATURA — DISEGNI DI LEGGE E RELAZIONI — DOCUMENTI

VIA FLAVIO STILICONE 148	25.194,54	1.259.727,05	25.194,54	0,00	1.259.727,05	50.389,08	1.259.727
VIA FLAVIO STILICONE 169	36.572,78	1.828.639,11	36.572,78	0,00	1.828.639,11	73.145,56	1.828.639
VIA FLAVIO STILICONE 179	36.335,87	1.816.793,40	36.335,87	0,00	1.816.793,40	72.671,74	1.816.793
VIA FLAVIO STILICONE 197	47.047,43	2.352.371,66	47.047,43	0,00	2.352.371,66	94.094,86	2.352.372
VIA FLAVIO STILICONE 213	21.039,56	1.051.978,15	21.039,56	0,00	1.051.978,15	42.079,12	1.051.978
VIA FRANC. PAIS SERA 16 20	4.715,46	235.773,18	4.715,46	0,00	235.773,18	9.436,92	235.773
VIA FRANC. PAIS SERA 4 8	13.211,45	660.572,54	13.211,45	0,00	660.572,54	26.422,90	660.573
VIA FRANCESCO DENZA 36	137.356,17	6.867.808,37	137.356,17	0,00	6.867.808,37	274.717,34	6.867.808
VIA G. ARIMONDI 4/6/8/10	1.232,18	61.609,07	1.232,18	0,00	61.609,07	2.464,36	61.609
VIA G. BATTISTA ALEOTTI 16	14.470,22	723.510,77	14.470,22	0,00	723.510,77	28.940,44	723.511
VIA G. LUCA SQUARCIALUPO 10	6.722,36	336.118,10	6.722,36	0,00	336.118,10	13.444,72	336.118
VIA G. LUCA SQUARCIALUPO 3	45.570,00	2.278.500,00	45.570,00	0,00	2.278.500,00	91.140,00	2.278.500
VIA G. ROSACCIO 097 EDI D	3.412,27	170.613,67	3.412,27	0,00	170.613,67	6.824,54	170.614
VIA G. ROSACCIO 103 EDIE	3.598,64	175.432,00	3.598,64	0,00	175.432,00	7.017,28	175.432
VIA G.F. INGRASSIA 10 24 36	23.616,14	1.180.806,77	23.616,14	0,00	1.180.806,77	47.232,28	1.180.807
VIA G.F. INGRASSIA 44	31.356,41	1.566.820,30	31.356,41	0,00	1.566.820,30	62.672,82	1.566.820
VIA G.L. CERUSO 8/10/16	8.966,77	448.338,67	8.966,77	0,00	448.338,67	17.933,54	448.339
VIA GABRIO CASATI 103 2/B	40.343,79	2.027.389,35	40.343,79	-0,62	1.991.162,35	77.646,50	1.941.162
VIA GABRIO CASATI 2022	4.270,00	213.500,05	4.270,00	0,00	213.500,05	8.540,00	213.500
VIA GABRIO CASATI 43 G	39.883,78	1.994.188,96	39.883,78	0,00	1.994.188,96	79.767,56	1.994.189
VIA GABRIO CASATI 57 59 61	9.101,31	455.065,27	9.101,31	0,00	455.065,27	18.202,62	455.065
VIA GABRIO CASATI 69 71 73	22.279,03	1.113.951,61	22.279,03	0,00	1.113.951,61	44.558,06	1.113.952
VIA GABRIO CASATI 81 83 85	8.483,30	424.164,87	8.483,30	0,00	424.164,87	16.966,60	424.165
VIA GABRIO CASATI 89	30.028,50	1.501.424,82	30.028,50	0,00	1.501.424,82	60.037,00	1.501.425
VIA GIENZANO 48 ARICCIA 34	19.891,53	994.576,71	19.891,53	0,00	994.576,71	39.783,06	994.577
VIA GIACINTO CARINI 82	2.261,04	113.051,93	2.261,04	0,00	113.051,93	4.522,08	113.052
VIA GIACOMO COSTAMAGNA 52	17.844,79	892.239,31	17.844,79	0,00	892.239,31	35.689,58	892.239
VIA GIACOMO GALOPINI 1052	77.705,11	3.885.255,71	77.705,11	0,00	3.885.255,71	155.410,22	3.885.256
VIA GIANNETTO VALLI 41 C22	8.145,09	407.234,70	8.145,09	0,00	407.234,70	16.290,18	407.235
VIA GIANNETTO VALLI 47 C21	12.927,77	646.388,51	12.927,77	0,00	646.388,51	28.851,54	646.389
VIA GIANNETTO VALLI 63 C19	14.110,44	705.521,99	14.110,44	0,00	705.521,99	28.220,88	705.522
VIA GIANNETTO VALLI 65 C2	35.118,20	1.655.909,91	35.118,20	0,00	1.655.909,91	66.236,40	1.655.910
VIA GIANNETTO VALLI 93 C1	5.879,89	293.994,52	5.879,89	0,00	293.994,52	11.759,78	293.995
VIA GIANNETTO VALLI 95 A	8.348,73	417.436,42	8.348,73	0,00	417.436,42	17.474,36	417.436
VIA GIANNETTO VALLI 95 B 2	4.240,48	212.023,84	4.240,48	0,00	212.023,84	8.480,96	212.024
VIA GIANNETTO VALLI 95 B 3	3.400,64	170.032,00	3.400,64	0,00	170.032,00	6.801,28	170.032
VIA GIANNETTO VALLI 95 B 6	2.881,46	144.073,14	2.881,46	0,00	144.073,14	5.762,92	144.073
VIA GIANNETTO VALLI 95/B 10	2.539,14	126.937,00	2.539,14	0,00	126.937,00	5.078,28	126.937
VIA GIANNETTO VALLI 95/B 11	3.333,96	166.698,00	3.333,96	0,00	166.698,00	6.667,92	166.698
VIA GIANNETTO VALLI 95/B 13	3.333,96	166.698,00	3.333,96	0,00	166.698,00	6.667,92	166.698
VIA GIANNETTO VALLI 95/B 15	8.267,68	413.383,82	8.267,68	0,00	413.383,82	16.333,36	413.384
VIA GIANNETTO VALLI 95/B 16	6.255,20	312.760,00	6.255,20	0,00	312.760,00	12.510,40	312.760
VIA GIANNETTO VALLI 95/B 18	3.267,28	163.364,00	3.267,28	0,00	163.364,00	6.334,56	163.364
VIA GINO PAIS 48	7.249,49	362.474,61	7.249,49	0,00	362.474,61	14.098,98	362.475
VIA GIORGIO PITACCO 21 A B	13.596,37	669.818,58	13.596,37	0,00	669.818,58	26.792,74	669.819
VIA GIORGIO PITACCO 21/C	0,00	0,00	0,00	0,00	0,00	0,00	0
VIA GIOVANNI ANGELINI 16	14.263,96	713.197,98	14.263,96	0,00	713.197,98	28.327,92	713.199
VIA GIOVANNI ANGELINI 36	22.385,08	1.119.254,11	22.385,08	0,00	1.119.254,11	44.770,16	1.119.254
VIA GIOVANNI CASELLI 11	52.700,36	2.635.017,84	52.700,36	0,00	2.635.017,84	105.400,72	2.635.018
VIA GIOVANNI DA EMPOLI N. 6	86.850,12	4.342.506,23	86.850,12	0,00	4.342.506,23	173.700,24	4.342.506
VIA GIOVANNI VESTRI 39	9.232,28	461.614,00	9.232,28	0,00	461.614,00	18.464,56	461.614
VIA GIUSEPPE DONATI 133	4.443,17	222.158,42	4.443,17	0,00	222.158,42	8.886,34	222.158
VIA GRACCHI 56	42.642,21	2.132.110,70	42.642,21	-51.619,84	1.941.990,86	77.679,62	1.941.991
				138.500,00			

XVI LEGISLATURA — DISEGNI DI LEGGE E RELAZIONI — DOCUMENTI

VIA GREGORIO VII 292	13.043,00	0,00	652.149,92	13.043,00	0,00	652.149,92	26.086,00	0,00	652.190
VIA GREGORIO VII 306	10.557,61	0,00	527.880,45	10.557,61	0,00	527.880,45	21.115,22	0,00	527.880
VIA GREGORIO VII 324	33.164,30	0,00	1.658.219,78	33.164,30	0,00	1.658.219,78	66.328,80	0,00	1.658.220
VIA GREGORIO VII 338	6.522,90	0,00	326.145,12	6.522,90	0,00	326.145,12	13.043,80	0,00	326.145
VIA GUGLIELMO CALDERINI 19	23.088,82	0,00	1.154.441,05	23.088,82	0,00	1.154.441,05	46.177,64	0,00	1.154.441
VIA IMPRUNETA 13	196.611,13	0,00	9.830.556,54	196.611,13	0,00	9.830.556,54	393.222,26	0,00	9.830.557
VIA IMPRUNETA 15	198.332,59	0,00	9.916.629,36	198.332,59	0,00	9.916.629,36	396.665,18	0,00	9.916.620
VIA IMPRUNETA 19	185.207,59	0,00	9.260.379,26	185.207,59	0,00	9.260.379,26	370.415,18	0,00	9.260.379
VIA IMPRUNETA 21	153.959,79	0,00	7.697.989,26	153.959,79	0,00	7.697.989,26	307.919,58	0,00	7.697.989
VIA IMPRUNETA 27	163.644,67	0,00	8.182.233,23	163.644,67	0,00	8.182.233,23	327.289,34	0,00	8.182.233
VIA IMPRUNETA 29	192.082,72	0,00	9.604.135,88	192.082,72	0,00	9.604.135,88	384.165,44	0,00	9.604.136
VIA IMPRUNETA 7	177.179,99	0,00	8.858.999,10	177.179,99	0,00	8.858.999,10	354.359,98	0,00	8.858.999
VIA IMPRUNETA 9	215.284,51	0,00	10.764.223,47	215.284,51	0,00	10.764.223,47	430.369,02	0,00	10.764.226
VIA LATINA 290	6.961,73	0,00	348.086,64	6.961,73	0,00	348.086,64	13.923,46	0,00	348.087
VIA LATINA 9	6.243,57	0,00	312.178,65	6.243,57	0,00	312.178,65	12.487,14	0,00	312.179
VIA LEGIO LEONARDI 110	7.093,16	0,00	354.657,77	7.093,16	0,00	354.657,77	14.186,32	0,00	354.658
VIA LISBONA 12	54.012,56	0,00	2.700.627,95	53.987,18	0,00	2.700.627,95	107.979,74	0,00	2.700.621
VIA LISBONA 18	103.300,55	0,00	5.165.027,56	103.300,55	0,00	5.165.027,56	206.601,10	0,00	5.165.028
VIA LISBONA 20	68.836,96	0,00	3.441.847,78	68.836,96	0,00	3.441.847,78	137.673,92	0,00	3.441.848
VIA LUCA SIGNORELLI 6	165.244,20	0,00	8.262.209,83	165.244,20	0,00	8.262.209,83	330.488,40	0,00	8.262.210
VIA LUCIO MUMMIO 31	40.587,30	0,00	2.025.364,78	40.587,30	0,00	2.025.364,78	77.591,36	0,00	1.979.784
VIA LUCIO MUMMIO 7	273.977,54	0,00	13.698.876,68	273.977,54	0,00	13.698.876,68	547.555,08	0,00	13.698.877
VIA LUIGI CAPUANA 54	153.614,74	0,00	7.680.736,92	153.614,74	0,00	7.680.736,92	307.259,48	0,00	7.680.737
VIA M. FULVIO NOBILIORE 123	22.441,69	0,00	1.122.084,35	21.441,69	0,00	1.122.084,35	44.883,38	0,00	1.122.084
VIA M. F. NOBILIORE 151 ARGH	74.904,06	0,00	3.745.203,17	74.904,06	0,00	3.745.203,17	149.808,12	0,00	3.745.203
VIA M.F. NOBILIORE 151 CDEF	130.885,80	0,00	6.544.289,57	130.885,79	0,00	6.544.289,57	261.771,59	0,00	6.544.290
VIA MADONNA DEL R. 114 VIII	146.230,14	0,00	7.113.066,88	146.230,14	0,00	7.113.066,88	28.460,28	0,00	7.113.07
VIA MADONNA DEL RIF. 110 V	7.658,10	0,00	382.905,14	7.658,10	0,00	382.905,14	15.316,30	0,00	382.905
VIA MADONNA DEL RIF. 110 VI	8.785,94	0,00	439.296,98	8.785,94	0,00	439.296,98	17.371,88	0,00	439.297
VIA MADONNA DEL RIF. 114 VII	13.627,70	0,00	681.384,82	13.627,70	0,00	681.384,82	27.255,40	0,00	681.385
VIA MADONNA DEL RIPOSO 88	2.051,22	0,00	102.560,96	2.051,22	0,00	102.560,96	4.102,44	0,00	102.561
VIA MADONNA DEL RIPOSO 90A	9.488,38	0,00	474.418,94	9.488,38	0,00	474.418,94	18.976,76	0,00	474.419
VIA MADONNA DEL RIPOSO 90B	11.014,16	0,00	550.708,17	11.014,16	0,00	550.708,17	21.028,32	0,00	550.708
VIA MADONNA DEL RIPOSO 92	5.044,02	0,00	252.201,21	5.044,02	0,00	252.201,21	10.088,04	0,00	252.201
VIA MAR DELLA CINA 281 PAL. A	8.260,82	0,00	413.031,15	8.260,62	0,00	413.031,15	16.521,24	0,00	413.031
VIA MATILDE DI CANOSSA 22	6.962,98	0,00	348.149,00	6.962,98	0,00	348.149,00	13.923,96	0,00	348.149
VIA MIGNUNTINIA 75	27.527,41	0,00	1.376.370,55	27.527,41	0,00	1.376.370,55	55.054,82	0,00	1.376.371
VIA MISURINA 7375	1.242,71	0,00	62.135,50	1.242,71	0,00	62.135,50	2.485,42	0,00	62.136
VIA MONTE CERVIALTO 102 A	8.007,13	0,00	400.356,54	8.007,13	0,00	400.356,54	16.014,36	0,00	400.357
VIA MONTE CERVIALTO 164	25.897,74	0,00	1.294.886,77	25.897,74	0,00	1.294.886,77	51.795,48	0,00	1.294.887
VIA MONTE CERVIALTO 56 B1	31.075,88	0,00	1.553.794,10	31.075,88	0,00	1.553.794,10	62.151,76	0,00	1.553.794
VIA MONTE CERVIALTO 62/C2	13.592,50	0,00	679.615,15	13.592,50	0,00	679.615,15	27.184,60	0,00	679.615
VIA MONTE CERVIALTO 80 B2	31.921,77	0,00	1.596.088,70	31.921,77	0,00	1.596.088,70	63.863,54	0,00	1.596.089
VIA MONTE CERVIALTO 98 102	17.406,42	0,00	870.321,05	17.406,42	0,00	870.321,05	34.812,84	0,00	870.321
VIA MONTE PERTICA 11	39.467,34	0,00	1.973.367,24	39.467,34	0,00	1.973.367,24	78.924,68	0,00	1.973.367
VIA MONTE S.VITO N.39 EDI A	39.499,17	0,00	1.974.958,39	39.499,17	0,00	1.974.958,39	78.988,34	0,00	1.974.958
VIA MONTE S.VITO N.39 EDI B	11.283,22	0,00	564.160,88	11.283,22	0,00	564.160,88	23.566,44	0,00	564.161
VIA MONTECERVIALTO 82 C 1	16.006,36	0,00	800.317,75	16.006,36	0,00	800.317,75	27.233,44	0,00	680.876
VIA MONTEFALCO 151	34.411,66	0,00	1.720.582,75	34.411,66	0,00	1.720.582,75	68.823,32	0,00	1.722.865
VIA MONTEFALCO 151 H	60.781,36	0,00	3.039.067,80	60.781,36	0,00	3.039.067,80	121.562,72	0,00	3.039.068



Il Segretario

XVI LEGISLATURA — DISEGNI DI LEGGE E RELAZIONI — DOCUMENTI

VIA MONTEFALCO 15 III	25.714,97	1.285.745,87	25.714,97	0,00	0,00	1.285.745,87	51.429,84	1.285.746
VIA MONTEFALCO 15 IV	25.436,58	1.271.828,89	25.436,58	0,00	0,00	1.271.829	50.873,16	1.271.829
VIA MONTEFALCO 15 V	20.333,77	1.011.688,52	20.333,77	0,00	0,00	1.011.688	36.067,50	901.688
VIA MONTEFALCO 15 VI	22.470,15	1.123.507,27	22.470,15	0,00	0,00	1.123.507	40.178,10	1.004.852
VIA MONTEFALCO 15 VII	67.210,86	3.360.543,02	67.210,86	0,00	0,00	3.360.543	134.421,72	3.360.543
VIA MONTEFALCO 15 VIII	28.693,66	1.434.682,97	28.693,66	0,00	0,00	1.434.683	57.387,32	1.434.683
VIA MORELLO V.20.34.52	31.440,65	1.572.032,33	31.440,65	0,00	0,00	1.572.032	62.881,30	1.572.032
VIA NOCERA UMBRA 10	22.720,50	1.136.024,80	22.720,50	0,00	0,00	1.136.025	45.441,00	1.136.025
VIA NOBERTANA 867	1.132,06	56.602,95	1.132,06	0,00	0,00	56.603	2.264,12	56.603
VIA ORESTE SALOMONE 46	25.943,73	1.297.186,46	25.943,73	0,00	0,00	1.297.186	51.887,46	1.297.186
VIA ORESTE SALOMONE 48	38.546,68	1.977.534,13	38.546,68	0,00	0,00	1.977.534	73.089,84	1.829.746
VIA ORESTE SALOMONE 56	21.898,70	1.094.933,24	21.898,70	0,00	0,00	1.094.933	43.797,40	1.094.933
VIA ORESTE TOMMASINI 36	819,00	40.950,00	819,00	0,00	0,00	40.950	1.638,00	40.950
VIA ORTI GIANICOLENSI 8	11.196,10	559.805,12	11.196,10	0,00	0,00	559.805	22.397,20	559.805
VIA OSTIENSE 164 C	26.795,68	1.339.783,77	26.795,68	0,00	0,00	1.339.784	53.591,36	1.339.784
VIA OSTIENSE 38 E F	66.036,09	3.302.804,54	66.036,09	0,00	0,00	3.302.805	132.112,18	3.302.805
VIA OSTIENSE 38 I	19.231,73	961.586,68	19.231,73	0,00	0,00	961.587	38.463,46	961.587
VIA P. COMINIO 42/III GR	18.005,53	900.276,38	18.005,53	0,00	0,00	900.276	36.011,06	900.276
VIA PESCAGLIA 26	199.151,15	9.957.557,35	199.151,15	0,00	0,00	9.957.558	398.302,30	9.957.558
VIA PESCAGLIA 28	166.338,19	8.316.909,28	166.338,19	0,00	0,00	8.316.909	332.676,38	8.316.909
VIA PESCAGLIA 38	157.198,45	7.859.922,11	157.198,45	0,00	0,00	7.859.922	314.396,90	7.859.922
VIA PESCAGLIA 40	204.327,29	10.216.364,12	204.327,29	0,00	0,00	10.216.364	408.654,58	10.216.364
VIA PIANEL 21	35.247,39	1.762.369,39	35.247,39	0,00	0,00	1.762.369	70.494,78	1.762.369
VIA PIER LUIGI SAGRANOSO 25	42.199,17	2.109.958,48	42.199,17	0,00	0,00	2.109.958	84.398,34	2.109.958
VIA PIER LUIGI SAGRANOSO 7	22.304,39	1.115.219,64	22.304,39	0,00	0,00	1.115.220	44.668,78	1.115.220
VIA PIETRO FERRIGNI 15	8.814,28	440.714,04	8.814,28	0,00	0,00	440.714	17.628,56	440.714
VIA PIEVE FOSCIANA 53 PAL A	94.936,86	4.747.843,05	94.936,86	0,00	0,00	4.747.843	189.913,72	4.747.843
VIA PIEVE FOSCIANA 53 PAL D	93.370,46	4.768.523,00	93.370,46	0,00	0,00	4.768.523	190.740,92	4.768.523
VIA PIEVE FOSCIANA 69 PAL B	89.372,23	4.468.611,35	89.372,23	0,00	0,00	4.468.611	178.744,46	4.468.611
VIA PIEVE FOSCIANA 69 PAL E	96.089,94	4.834.496,74	96.089,94	0,00	0,00	4.834.497	193.379,88	4.834.497
VIA PIEVE FOSCIANA 69 PAL F	90.035,88	4.501.793,85	90.035,88	0,00	0,00	4.501.794	180.071,76	4.501.794
VIA PONZIO COMINIO 56/1 GR	271.988,04	13.599.401,72	271.988,04	0,00	0,00	13.599.402	543.976,08	13.599.402
VIA PONZIO COMINIO 56/1 OR	232.499,64	11.624.981,75	232.499,64	0,00	0,00	11.624.982	464.999,28	11.624.982
VIA QUIRINO MAJORANA 178	31.381,80	1.569.089,99	31.381,80	0,00	0,00	1.569.090	62.763,60	1.569.090
VIA RAFFAELLO GIOVAGNOLI 4	15.464,71	773.235,56	15.464,71	0,00	0,00	773.236	30.929,42	773.236
VIA RUGGERO D'ALTAVILLA 4	39.942,70	1.997.135,11	39.942,70	0,00	0,00	1.997.135	79.885,40	1.997.135
VIA RUGGERO D'ALTAVILLA 6	40.725,10	2.036.255,21	40.725,10	0,00	0,00	2.036.255	81.480,20	2.036.255
VIA SEVERO CARMIGNANO 40	2.848,04	142.402,03	2.848,04	0,00	0,00	142.402	5.696,08	142.402
VIA SILVIO D'AMICO 16	8.048,31	402.415,46	8.048,31	0,00	0,00	402.415	16.096,62	402.415
VIA SILVIO D'AMICO 28	1.566,60	78.329,96	1.566,60	0,00	0,00	78.330	3.131,20	78.330
VIA SILVIO D'AMICO 6	1.949,00	97.449,96	1.949,00	0,00	0,00	97.450	3.898,00	97.450
VIA SIRTE '76	3.667,54	183.376,76	3.667,54	0,00	0,00	183.377	7.335,08	183.377
VIA STAZ. TUSCOLANA 106/108	35.770,82	1.788.541,13	35.770,82	0,00	0,00	1.788.541	71.541,64	1.788.541
VIA TARQUINIO COLLATINO 191	36.562,75	1.828.137,42	36.562,75	0,00	0,00	1.828.137	73.125,50	1.828.137
VIA TARQUINIO COLLATINO 53	30.507,77	1.525.388,37	30.507,77	0,00	0,00	1.525.388	61.015,54	1.525.388
VIA TESSALONICA 41	18.887,37	944.348,67	18.887,37	0,00	0,00	944.349	37.774,74	944.349
VIA TIBERIO IMPERATORE 79	1.297,53	64.876,46	1.297,53	0,00	0,00	64.876	2.395,06	64.876
VIA TIBURTINA 549	18.263,84	913.191,84	18.263,84	0,00	0,00	913.192	36.377,68	913.192
VIA TOMMASO SALVINI 53/55	137.303,86	6.865.193,00	137.303,86	0,00	0,00	6.865.193	274.607,72	6.865.193
VIA TORIGNATTARA 151	28.437,81	1.421.890,38	28.437,81	0,00	0,00	1.421.891	56.875,62	1.421.891
VIA TOVAGLIERI 387	150.974,26	7.548.713,01	150.974,26	0,00	0,00	7.548.713	301.948,52	7.548.713
VIA TRASAGHIS 18 ED. C	10.565,88	528.294,00	10.565,88	0,00	0,00	528.294	21.131,76	528.294

XVI LEGISLATURA — DISEGNI DI LEGGE E RELAZIONI — DOCUMENTI

VIA TRASAGHIS 18 ED. D	4.343,18	0,00	217.159,00	4.343,18	0,00	8.686,36	217.159
VIA TRASAGHIS 18 ED. E	11.501,32	0,00	575.066,00	11.501,32	0,00	23.002,64	575.066
VIA TUSCOLANA 801	43.238,83	0,00	2.161.941,54	43.238,83	0,00	86.477,66	2.161.942
VIA UGO BETTI 8 12	19.408,02	0,00	970.401,11	19.408,02	0,00	38.816,04	970.401
VIA V. PETRA N.48 E/1	31.671,03	0,00	1.583.551,31	31.671,03	0,00	63.342,06	1.583.551
VIA V. PETRA N.48 E/3	30.106,06	0,00	1.505.302,99	30.106,06	0,00	60.212,12	1.505.303
VIA V. PETRA N.48 E/4	51.642,68	0,00	2.582.133,77	51.642,68	0,00	103.285,36	2.582.134
VIA V. PETRA N.48 F/2	42.280,63	0,00	2.114.031,42	42.280,63	0,00	84.561,26	2.114.031
VIA V. PETRA N.48 F/3	35.670,04	0,00	1.783.502,05	35.670,04	0,00	71.340,08	1.783.502
VIA V. PETRA N.48 F/4	34.784,09	0,00	1.739.204,26	34.784,09	0,00	69.568,18	1.739.204
VIA V. PETRA N.48 F/5	31.435,07	0,00	1.571.753,53	31.435,07	0,00	62.870,14	1.571.754
VIA V. PETRA N.48 F/6	30.841,57	0,00	1.542.068,61	30.841,57	0,00	61.682,74	1.542.069
VIA VAL D'ALA 10/A	23.124,02	0,00	1.156.200,91	23.124,02	0,00	46.248,04	1.156.201
VIA VAL D'ALA 12/B	3.907,84	0,00	195.392,00	3.907,84	0,00	7.815,68	195.392
VIA VAL D'ALA 12/D	13.899,48	0,00	694.974,14	13.899,48	0,00	27.816,16	694.974
VIA VAL D'ALA 20/E	39.301,19	0,00	1.965.059,67	39.301,19	0,00	78.161,16	1.965.059
VIA VALLOMBROSA 50 ED. A-B	4.204,30	0,00	210.215,00	4.204,30	0,00	8.408,60	210.215
VIA VELLETRI 40	30.046,70	0,00	1.502.342,20	30.046,70	0,00	60.093,40	1.502.342
VIA VELLETRI 50	242,37	0,00	12.118,51	242,37	0,00	484,74	12.119
VIA VIGNOLA 48	193.556,95	0,00	9.677.847,58	193.556,95	0,00	387.113,90	9.677.848
VIA VILLA CHIGI 53/A	12.776,67	0,00	638.833,70	12.776,67	0,00	25.553,34	638.834
VIA VILLA CHIGI 53/B	14.860,17	0,00	743.008,50	14.860,17	0,00	29.720,34	743.009
VIA VINCENZO MORELLO 4	74.319,95	0,00	3.715.997,25	74.319,95	0,00	148.639,90	3.715.997
VIA VIGNINO JACUCCI 8/12	14.178,20	0,00	708.909,98	14.178,20	0,00	28.356,40	708.910
VIA VITTORE CARACCIO 32	11.940,56	0,00	597.027,89	11.940,56	0,00	23.881,12	597.028
VIA VAMBO 40	28.342,20	0,00	1.417.109,84	28.342,20	0,00	56.684,40	1.417.110
VIALE AERONAUTICA 74	16.130,89	0,00	806.544,72	16.130,89	0,00	32.261,78	806.545
VIALE CARSO 9	18.442,72	0,00	922.136,01	18.442,72	0,00	36.885,44	922.136
VIALE DEL VIGNOLA 111	262.758,67	0,00	13.137.933,45	262.758,67	0,00	525.517,34	13.137.933
VIALE GIUSEPPE MAZZINI 41	0,00	0,00	0,00	0,00	0,00	0,00	0
VIALE LIBIA 8	15.545,11	0,00	777.255,53	15.545,11	0,00	31.090,22	777.256
VIALE METRONIO 3	26.568,52	0,00	1.328.426,22	26.568,52	0,00	53.137,04	1.328.426
VIALE SOMALIA 133	17.209,62	0,00	860.481,00	17.209,62	0,00	34.419,24	860.481
TORINO:							
CORSO AGNELLI 81	41.278,47	0,00	2.063.923,57	41.278,47	0,00	82.356,94	2.063.924
CORSO AGNELLI 83	40.092,69	0,00	2.004.634,41	40.092,69	0,00	80.185,38	2.004.634
CORSO AGNELLI 85	39.906,46	0,00	1.995.323,18	39.906,46	0,00	79.812,92	1.995.323
CORSO CORSICA 2	4.182,18	0,00	209.108,96	4.182,18	0,00	8.364,36	209.109
CORSO CORSICA 4	7.224,07	0,00	361.203,64	7.224,07	0,00	14.448,14	361.204
CORSO CORSICA 6	6.994,71	0,00	349.735,56	6.994,71	0,00	13.989,42	349.736
CORSO CORSICA 8/43	6.076,96	0,00	303.848,01	6.076,96	0,00	12.153,92	303.848
CORSO SEBASTOPOLI 55	14.190,82	0,00	709.340,88	14.190,82	0,00	28.384,16	709.341
PIAZZA GALIMBERTI 1	11.302,88	0,00	565.143,85	11.302,88	0,00	22.603,76	565.144
PIAZZA GALIMBERTI 3	2.180,16	0,00	109.008,10	2.180,16	0,00	4.360,32	109.008
PIAZZA GALIMBERTI 5	9.194,30	0,00	459.714,83	9.194,30	0,00	18.388,60	459.715
VIA A. DA BRESCIA 17	4.569,17	0,00	228.438,41	4.569,17	0,00	9.138,34	228.438
VIA A. DA BRESCIA 19	2.989,66	0,00	149.483,20	2.989,66	0,00	5.979,32	149.483
VIA ASUNCIÓN 37	4.288,14	0,00	214.407,18	4.288,14	0,00	8.576,28	214.407
VIA ASUNCIÓN 40	5.027,38	0,00	251.369,14	5.027,38	0,00	10.054,76	251.369
VIA ROSARIO SANTAFE 32/I	34.643,24	0,00	1.732.161,75	34.643,24	0,00	69.286,48	1.732.162
VIA ROSARIO SANTAFE 32/II	1.178,57	0,00	58.924,42	1.178,57	0,00	2.357,14	58.928
VIA ROSARIO SANTAFE 32/3	1.301,00	0,00	65.050,00	1.301,00	0,00	2.602,00	65.050
VIA ROSARIO SANTAFE 32/5	1.548,64	0,00	77.431,86	1.548,64	0,00	3.097,28	77.432
VIA ROSARIO SANTAFE 34	2.018,44	0,00	100.922,01	2.018,44	0,00	4.036,88	100.922
VIA SAN MARINO 41	1.381,26	0,00	69.063,00	1.381,26	0,00	2.762,52	69.063



Il Totale IMMOBILI IN ESERCIZIO	17.889.391,07	0,00	894.480.951,62	-465.628,94	1.649.013,25	0,00	892.366.309,43	17.889.391,01	-84.585,68	35.694.624,40	892.586.728
Totale IMMOBILI DA REDDITO	17.889.391,07	0,00	894.480.951,62	-465.628,94	1.649.013,25	0,00	892.366.309,43	17.889.391,01	-84.585,68	35.694.624,40	892.586.728
IMMOBILI STRUMENTALI AD ATTIVITÀ D'UFFICIO											
IMMOBILI IN ESERCIZIO											
ROMA:											
VIA ALESSANDRO CRIVELLI 11	0,00	0,00	0,00	0,00	0,00	0,00	0,00	0,00	0,00	0,00	0
Il Totale IMMOBILI IN ESERCIZIO	0,00	0,00	0,00	0,00	0,00	0,00	0,00	0,00	0,00	0,00	0
Totale IMMOBILI STRUMENTALI	0,00	0,00	0,00	0,00	0,00	0,00	0,00	0,00	0,00	0,00	0
TOTALE GENERALE	17.889.391,07	0,00	894.480.951,62	-465.628,94	1.649.013,25	0,00	892.366.309,43	17.889.391,01	-84.585,68	35.694.624,40	892.586.728

ALLEGATO A3/2

CREDITI DIVERSI

DESCRIZIONE	CONSISTENZA		VARIAZIONI
	al 31/12/2011	al 31/12/2010	
Rate di pensione ed altre prestazioni da recuperare.....	27.273.107,10	29.388.508,82	-2.115.401,72
Sanzioni.....	980.606,29	1.208.153,20	-227.546,91
Alienazione Immobili da reddito.....	5.144.288,85	8.559.988,85	-3.415.700,00
Diversi.....	65.156,57	65.156,57	0,00
TOTALE.....	33.463.158,81	39.221.807,44	-5.758.648,63

Il Segretario



ALLEGATO B3/1

CONTRIBUTI A CARICO DEI DATORI DI LAVORO E DEGLI ISCRITTI


DESCRIZIONE	CONSUNTIVO 2011				CONSUNTIVO 2010 (dato economico)	VARIAZIONI
	ACCERTATI NEL 2011 (1)	meno: RATEO al 31/12/2010 (2)	più: RATEO al 31/12/2011 (3)	TOTALE (dato economico) (4)		
CONTRIBUTI ORDINARI :	1.963.440.518,33	259.608.000,00	254.581.000,00	1.958.413.518,33	2.028.771.374,93	-70.357.856,60
CONTRIBUTI DI SOLIDARIETA' :	30.822.452,99	3.491.000,00	3.150.000,00	30.481.452,99	30.117.399,37	364.053,62
- ex art.9-bis, D.L. 103/91 (conv. con L. 166/91) su somme destinate alla previdenza complementare	18.975.137,00	2.145.000,00	2.087.000,00	18.917.137,00	18.663.619,17	253.517,83
- ex art.9-bis, D.L. 103/91 (conv. con L. 166/91) su somme destinate a finalità diverse dalla previdenza complementare	11.847.315,99	1.346.000,00	1.063.000,00	11.564.315,99	11.453.780,20	110.535,79
TOTALE.....	1.994.262.971,32	263.099.000,00	257.731.000,00	1.988.894.971,32	2.058.888.774,30	-69.993.802,98

ALLEGATO B3/2

QUOTE DI PARTECIPAZIONE DEGLI ISCRITTI

DESCRIZIONE	CONSUNTIVO	CONSUNTIVO	VARIAZIONI
	2011	2010	
Contributi per la prosecuzione volontaria.....	6.003.754,10	2.805.552,76	3.198.201,34
Riserve, valori capitali e di riscatto.....	267.158,93	726.574,03	-459.415,10
Proventi connessi con l'estensione del regime di totale cumulabilità della pensione con redditi da lavoro (art. 44, co. 2, L. 289/2002).....	7.022,06	4.159,31	2.862,75
Proventi a sanatoria di periodi di totale o parziale cumulabilità della pensione con redditi di lavoro (art. 44, co. 3, L. 289/2002).....	0,00	0,00	0,00
Proventi per divieto di cumulo fra pensioni e reddito da lavoro.....	1.925.380,65	4.016.374,60	-2.090.993,95
TOTALE.....	8.203.315,74	7.552.660,70	650.655,04

Il Segretario




ALLEGATO B3/3

ENTRATE NON CLASSIFICABILI IN ALTRE VOCI

DESCRIZIONE	CONSUNTIVO 2011	CONSUNTIVO 2010	VARIAZIONI
Interessi di dilazione e differimento.....	12.321,17	17.618,98	-5.297,81
Ammende, multe, sanzioni civili e amministrative su contributi	0,00	106.162,30	-106.162,30
Interessi su riscossione proventi (art.44, co.2-3, L.289/02)	140,73	49,96	90,77
Entrate varie.....	495.458,05	840.177,00	-344.718,95
TOTALE	507.919,95	964.008,24	-456.088,29

ALLEGATO B3/A

SPESE PER PRESTAZIONI ISTITUZIONALI

DESCRIZIONE	CONSUNTIVO 2011				CONSUMATIVO 2010 (dato economico)	VARIAZIONI
	IMPEGNATE NEL 2011 (1)	meno: rateo al 31/12/2010 (2)	più: rateo al 31/12/2011 (3)	TOTALE (dato economico) (1-2+3=4)		
Rate complessive lorde di pensione.....	5.675.102.894,92	7.832.200,00	6.510.800,00	5.673.781.494,92	5.568.402.065,28	105.379.429,64
a detrarre (a carico della Gestione P.T.L.D.):						
- Assegno per il nucleo familiare.....	163.326,80	0,00	0,00	163.326,80	152.203,79	11.123,01
subtotale	5.674.939.568,12	7.832.200,00	6.510.800,00	5.673.618.168,12	5.568.249.861,49	105.368.306,63
a detrarre (a carico della G.I.A.S.):						
- Maggiorazioni ex combattenti - art. 6 L. 140/85 e successive modificazioni.....	72.129,40	0,00	0,00	72.129,40	74.984,41	-2.855,01
- Maggiorazione sociale dei trattamenti minimi di pensione - L. 140/85.....	7.949,55	0,00	0,00	7.949,55	55.502,28	-47.552,73
- Maggiorazione sociale dei trattamenti minimi di pensione - L. 488/2001.....	9.012,48	0,00	0,00	9.012,48	6.147,51	2.864,97
- Onere per le modifiche dell'integrazione al trattamento minimo - art. 1, L. 385/2000.....	0,00	0,00	0,00	0,00	0,00	0,00
- Pensionamenti anticipati.....	11.664.973,55	0,00	0,00	11.664.973,55	16.643.143,88	-4.978.170,33
- Rimodulazione coefficiente maggiore rivalutazione - art. 69, co. 1-2, L. 388/2000.....	50.927.800,00	0,00	0,00	50.927.800,00	41.658.500,00	9.269.300,00
- Somma aggiuntiva a favore pensionati ultra-sessantaquattrenni - art.5, co. 1, L.127/2007.....	152.158,62	0,00	0,00	152.158,62	170.913,92	-18.755,30
- Rate di pensione per totalizzazione (D. Lgs. 42/2006).....	5.798.710,45	0,00	0,00	5.798.710,45	4.236.677,41	1.562.033,04
- Maggiore rivalutazione pensionati - art. 5, co. 6, L. 127/2007.....	8.958.619,00	0,00	0,00	8.958.619,00	8.958.619,00	0,00
TOTALE DELLE DETRAZIONI (G.I.A.S.)	77.591.353,05	0,00	0,00	77.591.353,05	71.804.488,41	5.786.864,64
A) Rate di pensione a carico Gestione.....	5.597.348.215,07	7.832.200,00	6.510.800,00	5.596.026.815,07	5.496.445.373,08	99.581.441,99
B) Assegno per l'assistenza personale ai pensionati inabili - art. 5, L.222/84.....	0,00	0,00	0,00	0,00	472,19	-472,19
C) TOTALE RATE DI PENSIONE (A + B)	5.597.348.215,07	7.832.200,00	6.510.800,00	5.596.026.815,07	5.496.445.845,27	99.580.969,80

Il Segretario



ALLEGATO 83/5

TRASFERIMENTI PASSIVI

DESCRIZIONE	CONSUNTIVO 2011	CONSUNTIVO 2010	VARIAZIONI
A favore di altri Enti:			
Valori di copertura di periodi assicurativi trasferiti ad altri Enti di previdenza.....	4.967.988,02	7.042.256,97	-2.074.268,95
Istituti di patronato e assistenza sociale (IPAS).....	4.506.601,77	4.685.486,68	-178.884,91
ex Istituto per gli Affari Sociali (IAS).....	15.307,16	0,00	15.307,16
Commissione di vigilanza fondi pensione art. 2, D.L. 15/4/1998.....	228.453,38	239.304,49	-10.851,11
TOTALE.....	9.718.350,33	11.967.048,14	-2.248.697,81

AL. B.3/8

GESTIONE PATRIMONIALE EX INPDAl

		Consuntivo 2011	Consuntivo 2010	Variazioni
A	VALORE DELLA PRODUZIONE			
A.05	ALTRI RICAVI E PROVENTI			
	Entrate diverse	0,00	89.831,76	-89.831,76
	Totale valore della produzione	0,00	89.831,76	-89.831,76
B	COSTO DELLA PRODUZIONE			
B.08	COSTI PER ACQUISTO MATERIE PRIME, SUSSIDIARI, CONSUMI E MERCÌ			
	Compensi alla società per la gestione del patrimonio immobiliare da reddito di proprietà dell'Istituto	-71.483,25	-68.981,73	-2.521,52
	Spese varie di gestione immobili da reddito	0,00	-6.000,00	6.000,00
	Recupero di spese varie per la conduzione degli stabili da reddito	0,00	0,00	0,00
	Rimborso canone d'affitto (q.p. non dovute) ai conduttori degli stabili da reddito	0,00	0,00	0,00
B.10	AMMORTAMENTI E SVALUTAZIONI			
	Ammortamento immobili	-20.028.179,41	-20.112.793,14	84.613,73
B.14	ONERI DIVERSI DI GESTIONE			
	Imposta comunale sugli immobili	-683.245,00	-698.058,00	14.813,00
	Spese d'amministrazione	-1.920.821,00	-2.803.305,00	882.484,00
	Oneri per il trasferimento allo Stato delle economie derivanti dalla riduzione degli stanziamenti per spese d'amministrazione	-27.185,00	-30.514,00	3.319,00
	Assegnazione al Fondo di liquidazione portieri e pulitori	-109.090,57	-113.361,95	4.271,38
	Spese di gestione e vendita immobili già cartolarizzati	-17.127.313,35	-20.168.732,56	3.039.439,23
	Totale costo della produzione	-39.967.327,58	-43.898.746,40	4.032.418,82
C	PROVENTI ED ONERI FINANZIARI			
C.16	ALTRI PROVENTI FINANZIARI			
	Utile netto derivante dalla gestione IGEI del patr. imm. da reddito (all. B 3/6-bis)	7.883.543,17	8.282.384,18	-398.841,01
	Interessi sui prestiti concessi al personale dipendente art.59 DPR 509/79	28,66	79,38	-50,72
	Interessi su mutui edili concessi al personale dipendente art.59 DPR 509/79	212.213,89	230.517,48	-18.303,58
	Interessi su rate di mutui a dirigenti aziende industr. concessi da ex INPDAl	91.303,92	145.824,03	-54.520,11
	Interessi per ritardato pagamento rate di mutui a dirigenti aziende industr. concessi da ex INPDAl	2.100,84	5.314,04	-3.213,40
	Totale proventi ed oneri finanziari	8.169.190,28	8.644.119,11	-474.928,83
E	PROVENTI ED ONERI STRAORDINARI			
E.22	SOPRAVVENIENZE ATTIVE ED INSUSSISTENZE DEL PASSIVO DERIVANTI DALLA GESTIONE DEI RESIDUI			
	Residui insussistenti immobili da reddito	1.044.829,19	16.613,51	1.028.215,68
	Interessi passivi diversi			
	Totale proventi ed oneri straordinari	1.044.829,19	16.613,51	1.028.215,68
F	IMPOSTE DELL'ESERCIZIO			
F.01	IMPOSTE DELL'ESERCIZIO			
	Oneri tributari ed IRAP	-82.486,53	-116.485,07	34.018,54
	Assegnazione al fondo imposte	-6.902.686,00	-7.011.154,82	108.468,82
	Totale imposte dell'esercizio	-6.985.152,53	-7.127.639,89	142.487,36
	RISULTATO D'ESERCIZIO	-37.738.460,64	-42.378.821,81	4.638.361,27

Il Segretario



All. B3/6 bis

GESTIONE PATRIMONIALE IGEI

DESCRIZIONE	Consuntivo 2011	Consuntivo 2010	Variazioni
PROVENTI :			
- Affitti	22.188.543,12	21.515.420,45	673.122,67
- Recupero di spese varie di custodia	761.833,12	847.360,32	-85.527,20
- Recupero di spese varie di gestione	3.783.914,52	6.123.561,18	-2.339.646,66
- Recupero imposta di registro	232.989,29	210.544,25	22.445,04
- Entrate varie	177.455,06	295.611,39	-118.156,33
- IVA su affitti	211,22	1.218,01	-1.006,79
- Recupero spese di manutenzione ordinaria e straordinaria	0,00	0,00	0,00
- Recupero oneri condominiali	114.668,45	104.757,01	9.911,44
TOTALE DEI PROVENTI	27.259.614,78	28.098.472,61	-1.847.762,48
SPESE:			
- Spese di manutenzione forfettaria	269.346,31	270.992,50	-1.646,19
- Spese di conduzione.	3.577.143,91	3.621.342,80	-44.198,89
- Spese condominiali di proprietà	1.744.874,62	1.977.213,40	-232.338,78
- Spese varie	913.963,88	1.092.159,95	-178.196,07
- Indennità d'avviamento commerciale immobili	271.080,35	0,00	271.080,35
- Eccedenza reddito garantito	6.551.493,52	7.462.437,20	-910.943,68
- Tributi	794.871,89	817.955,40	-23.083,51
- Interessi su depositi cauzionali	26.353,71	93.770,01	-67.416,30
- Spese condominiali da recuperare	2.546.356,67	2.801.657,65	-255.300,98
- Spese di manutenzione recuperabili	1.144.295,15	1.255.093,64	-110.798,69
- Rimborso canoni d'affitto	36.726,01	58.230,31	-21.504,30
- Attività professionali	2.349,50	8.076,51	-5.727,01
- Spese legali	1.517.216,09	1.377.158,86	140.057,23
TOTALE SPESE	19.396.071,61	20.836.088,43	-1.440.016,82
UTILE(+)/ PERDITA(-)	7.863.543,17	8.262.384,18	-398.841,01

**Allegati relativi al Fondo Pensioni Lavoratori Dipendenti
al netto delle contabilità separate:**

^^^^^^^^^^^^^^

Stato patrimoniale: Allegato A4 + A4/1---A4/7

Conto Economico: Allegato B4 + B4/1---B4/9

Il Segretario




ALL. A4

FONDO PENSIONI LAVORATORI DIPENDENTI - SITUAZIONE PATRIMONIALE AL 31 DICEMBRE 2011

ATTIVO				
	Denominazione conto	Consistenza al 31/12/2011	Consistenza al 31/12/2010	VARIAZIONI
B	IMMOBILIZZAZIONI			
II	Immobilizzazioni materiali			
1	Terreni e fabbricati			
	Quota di partecipazione all'acquisizione di immobili strumentali adibiti ad uffici	29.425.899,75	30.509.399,62	-1.083.499,87
	TOTALE	29.425.899,75	30.509.399,62	-1.083.499,87
	TOTALE IMMOBILIZZAZIONI	29.425.899,75	30.509.399,62	-1.083.499,87
C	ATTIVO CIRCOLANTE			
II	Residui attivi			
2	Crediti verso iscritti, soci e terzi			
	Crediti per aliquote contributive a carico dei datori di lavoro e/o degli iscritti (all. A4/1)	32.932.669.256,57	30.307.980.869,26	2.624.688.387,31
	Fondo svalutazione crediti contributivi	-15.685.238.448,72	-13.901.201.875,31	-1.784.036.573,41
	Crediti per poste correttive e compensative di spese correnti (all. A4/2)	1.129.360.602,18	1.116.334.851,95	13.025.750,23
	Fondo svalutazione crediti per prestazioni da recuperare	-508.212.270,98	-502.325.933,38	-5.886.337,60
	Crediti per entrate non classificabili in altre voci (all. A4/2)	219.230.745,19	218.378.844,35	851.900,84
4	Crediti verso lo Stato ed altri soggetti pubblici:			
	Crediti per trasferimenti da parte delle Regioni (all. A4/3)	572.712.816,59	665.993.023,69	-93.280.207,10
	Crediti per trasferimenti da parte di altri Enti del settore pubblico (all. A4/3)	117.847.319,46	103.934.395,04	13.912.924,42
5	Crediti verso altri			
	Credito v/fondi sostitutivi dell'AGO amministrati dall'Istituto per contributo di solidarietà (art. 25, L. 41/86)	121.012,00	125.416,00	-4.404,00
IV	Disponibilità			
	Rapporti diretti di c/c verso la contabilità separata ex fondo Telefonici	2.163.599.563,29	1.085.608.330,89	1.077.991.232,40
	Rapporti diretti di c/c verso la contabilità separata ex fondo Trasporti	15.924.789.907,64	14.828.372.580,31	1.096.417.327,33
	Rapporti diretti di c/c verso la contabilità separata ex fondo Elettrici	22.379.053.107,84	20.514.339.414,41	1.864.713.693,43
	Rapporti diretti di c/c verso la contabilità separata ex fondo INPDAI	20.127.003.859,87	16.495.717.016,32	3.631.286.843,55
	TOTALE	79.372.937.470,93	70.933.256.933,53	8.439.680.537,40
	TOTALE ATTIVO CIRCOLANTE	79.372.937.470,93	70.933.256.933,53	8.439.680.537,40
D	RATEI E RISCONTI			
I	Ratei e risconti			
1	Ratei attivi			
	Ratei attivi (All. A4/4)	12.130.628.344,37	11.807.471.302,16	323.157.042,21
	TOTALE	12.130.628.344,37	11.807.471.302,16	323.157.042,21
	TOTALE RATEI E RISCONTI	12.130.628.344,37	11.807.471.302,16	323.157.042,21
	TOTALE ATTIVO	91.532.991.715,05	82.771.237.635,31	8.761.754.079,74

FONDO PENSIONI LAVORATORI DIPENDENTI - SITUAZIONE PATRIMONIALE AL 31 DICEMBRE 2011

PASSIVO				
	Denominazione conto	Consistenza al 31/12/2011	Consistenza al 31/12/2010	VARIAZIONI
A	PATRIMONIO NETTO			
II	Riserve obbligatorie e derivanti da legge			
1	Riserve obbligatorie e derivanti da legge			
	Riserve obbligatorie (all. A4/5)	43.922.956.003,42	41.303.541.933,49	2.619.414.069,93
	TOTALE	43.922.956.003,42	41.303.541.933,49	2.619.414.069,93
VIII	Avanzi (Disavanzi) economici portati a nuovo			
1	Avanzi (Disavanzi) economici portati a nuovo			
	Disavanzo economico esercizi precedenti	-108.837.205.378,00	-113.960.669.918,06	5.123.464.540,06
	TOTALE	-108.837.205.378,00	-113.960.669.918,06	5.123.464.540,06
IX	Avanzo (Disavanzo) economico d'esercizio			
1	Avanzo economico d'esercizio			
	Avanzo economico d'esercizio	5.575.111.851,54	5.123.464.540,06	451.647.311,48
	TOTALE	5.575.111.851,54	5.123.464.540,06	451.647.311,48
	TOTALE PATRIMONIO NETTO	-59.339.137.523,04	-67.533.663.444,51	8.194.525.921,47
C	FONDI PER RISCHI ED ONERI			
1	Fondi per rischi ed oneri			
3	per altri rischi e oneri futuri			
	Somme accantonate per la copertura degli oneri L. 336/70 e L. 824/71	691.808,67	930.712,89	-238.904,22
	Fondi speciali di previdenza trasferiti dall'Istituto nazionale assicurazioni (art. 70, L. 144/99) (all. A4/6)	53.725.439,13	53.776.738,65	-51.299,52
	Fondo accantonamento (art. 39, L. 153/69)	4.745.612,86	4.748.743,86	-3.131,00
	TOTALE	59.162.860,66	59.456.195,40	-293.334,74
	TOTALE FONDI PER RISCHI ED ONERI	59.162.860,66	59.456.195,40	-293.334,74
E	DEBITI			
1	Debiti			
9	Debiti verso istituti di previdenza e sicurezza sociale			
	Debiti verso istituti di previdenza per oneri finanziari	3.850,58	3.850,58	0,00
10	Debiti verso iscritti, soci e terzi per prestazioni dovute			
	Debiti per le spese per prestazioni istituzionali	804.690.737,37	438.062.051,71	366.628.685,66
	Debiti per prestazioni diverse	35.522,04	18.216,74	17.305,30
11	Debiti verso lo Stato ed altri soggetti pubblici			
	Debiti per trasferimenti passivi allo Stato e ad altri soggetti pubblici (all. A4/7)	208.833.229,92	212.407.993,83	-3.574.763,91
	Debiti per oneri finanziari derivanti dalla cessione di crediti contributivi	1.268.055.930,94	1.268.055.930,94	0,00
	Debiti per contributi da rimborsare	7.182.047,50	9.977.045,87	-2.794.998,37
12	Debiti diversi			
	Debiti per estinzione debiti diversi	77.011,60	77.011,60	0,00
	Debiti diversi	63.115,46	63.115,46	0,00
	Anticipazioni dello Stato alle gestioni previdenziali (art.35, co.3-4, L.448/98)	4.980.730.154,72	1.245.900.047,79	3.734.830.106,93
	Rapporti diretti di c/c verso la gestione prestazioni temporanee	143.112.201.778,53	146.795.667.722,61	-3.683.465.944,08
	TOTALE	150.381.873.378,66	149.970.232.987,13	411.640.391,53
	TOTALE DEBITI	150.381.873.378,66	149.970.232.987,13	411.640.391,53
F	RATEI E RISCONTI			
I	Ratei e risconti			
1	Ratei passivi			
	Ratei passivi	431.092.998,77	275.211.897,29	155.881.101,48
	TOTALE	431.092.998,77	275.211.897,29	155.881.101,48
	TOTALE RATEI E RISCONTI	431.092.998,77	275.211.897,29	155.881.101,48
	TOTALE PASSIVO	91.532.991.715,05	82.771.237.635,31	8.761.754.079,7400

Il Segretario



ALL. B4

**FONDO PENSIONI LAVORATORI DIPENDENTI
BILANCIO ECONOMICO PER L'ANNO 2011**

		CONSUNTIVO 2011	CONSUNTIVO 2010	VARIAZIONI
A	VALORE DELLA PRODUZIONE			
A.01	PROVENTI E CORRISPETTIVI PER LA PRODUZIONE DELLE PRESTAZIONI E/O SERVIZI			
	ENTRATE ACCERTATE NELL'ESERCIZIO			
	Aliquote contributive a carico dei datori di lavoro e/o degli iscritti (all. B4/1)	90.189.569.423,55	87.053.906.673,61	3.135.662.749,94
	Quote di partecipazione degli iscritti all'onere di specifiche gestioni (all. B4/2)	455.843.160,93	462.162.429,07	-6.319.268,14
	Poste correttive e compensative di entrate correnti (all. B4/3)	-92.939.335,74	-106.639.899,87	13.700.564,13
	RETTIFICA DELLE ENTRATE ACCERTATE NELL'ESERCIZIO CON I MOVIMENTI DEI RATEI E DEI RISCOINTI			
	Contributi a carico dei datori di lavoro e/o degli iscritti (storno ratei attivi iniz.li)	-11.807.471.302,16	-11.525.797.982,84	-281.673.319,32
	Contributi a carico dei datori di lavoro e/o degli iscritti (ratei attivi finali)	12.130.628.344,37	11.807.471.302,16	323.157.042,21
	Totale proventi e corrispettivi per la produzione delle prestazioni e/o servizi	90.875.630.290,95	87.691.102.522,13	3.184.527.768,82
A.05	ALTRI RICAVI E PROVENTI			
	ENTRATE ACCERTATE NELL'ESERCIZIO			
	Trasferimento da parte delle Regioni	1.567.997,59	2.212.301,28	-644.303,69
	Trasferimento da parte di altri Enti (all. B4/4)	400.439.554,31	526.855.045,41	-126.415.491,10
	Entrate non classificabili in altre voci (all. B4/5)	227.516.330,39	248.469.955,33	-20.953.624,94
	Trasferimenti dalla gestione degli Interventi assistenziali e di sostegno alle gestioni previdenziali	9.133.315.497,53	8.932.482.640,53	200.832.857,00
	- Copertura della maggiore anzianità assicurativa riconosciuta per i pensionamenti anticipati	5.331.272,33	130.312,61	5.200.959,72
	- Copertura figurativa di periodi indennizzati di trattamento speciale di disoccupazione e di trattamento d'integrazione salariale straordinaria (all. B4/6a)	3.314.205.895,16	3.229.274.164,96	84.931.730,20
	- Copertura del mancato gettito contributivo a seguito di esoneri e riduzioni di aliquote in favore di categorie e settori produttivi	5.089.476.629,00	5.273.415.612,13	-183.938.983,13
	- Altre cop. assicurative fiscalizzate e cop. minori entrate (all. B4/6b)	654.301.701,04	359.662.550,83	294.639.150,21
	- Copertura per oneri diversi (all. B4/6c)	70.000.000,00	70.000.000,00	0,00
	Trasferimenti da altre gestioni dell'INPS	5.752.246.756,03	6.124.473.678,79	-372.226.922,76
	- Valori di copertura di periodi assicurativi	321.965.534,03	428.333.232,89	-106.367.698,86
	- Contributo di solidarietà - Legge 41/86 (all. B4/6e)	11.259.388,00	4.479.665,90	6.779.722,10
	- Trasferimento dalla Gestione prestazioni temporanee ai lavoratori dipendenti dei contributi figurativi (all. B4/6d)	5.404.717.490,00	5.676.257.513,00	-271.540.023,00
	- Copertura figurativa dei periodi indennizzati di trattamento di disoccupazione ai lavoratori frontalieri	14.304.344,00	15.403.267,00	-1.098.923,00
	Recupero del contributo in c/interessi mutui concessi agli inquilini	574,67	1.701,68	-1.127,01
	Totale altri ricavi e proventi	15.515.086.710,52	15.834.495.323,02	-319.408.612,50
	TOTALE VALORE DELLA PRODUZIONE (A)	106.390.717.001,47	103.525.597.845,15	2.865.119.156,32
B	COSTO DELLA PRODUZIONE			
B.06	COSTI PER ACQUISTO MATERIE PRIME, SUSSIDIARIE, CONSUMO E MERCI			
B.06.a	PRESTAZIONI ISTITUZIONALI			
	Spese per prestazioni (all. B4/7)	-93.913.064.927,37	-92.040.179.448,49	-1.872.885.478,88
	Poste correttive e compensative di spese correnti	824.985.976,40	931.784.543,12	-106.798.566,72
	- Recupero di prestazioni	824.985.976,40	931.784.543,12	-106.798.566,72
	Onere gestione della casa di riposo di Camogli	-875.302,72	-1.317.518,51	442.215,79
	Onere prevenzione e cura dell'invalidità (all. B4/7 sub b)	-8.177.782,29	-9.059.006,42	881.224,13
	RETTIFICA DELLE SPESE IMPEGNATE NELL'ESERCIZIO CON I MOVIMENTI DEI RATEI E DELLE RIMANENZE			
	Spese per prestazioni istituzionali (storno ratei passivi iniziali all. B4/7)	275.211.897,29	188.535.771,57	86.676.125,72
	Spese per prestazioni istituzionali (ratei passivi finali all. B4/7)	-431.092.998,77	-275.211.897,29	-155.881.101,48
	Totale delle prestazioni istituzionali	-93.253.013.137,46	-91.205.447.556,02	-2.047.565.581,44

ALL. B4

FONDO PENSIONI LAVORATORI DIPENDENTI
BILANCIO ECONOMICO PER L'ANNO 2011

		CONSUNTIVO 2011	CONSUNTIVO 2010	VARIAZIONI
B.10	AMMORTAMENTI E SVALUTAZIONI			
B.10.d	SVALUTAZIONE DEI CREDITI COMPRESI NELL'ATTIVO CIRCOLANTE			
	Svalutazione crediti contributivi	-2.081.045.926,85	-3.039.563.293,78	958.517.366,93
	Svalutazione crediti per prestaz. da recuperare	-71.472.203,02	-60.970.422,77	-10.501.780,25
	Totale ammortamenti e svalutazioni	-2.152.518.129,87	-3.100.533.716,55	948.015.586,68
B.13	ACCANTONAMENTI AI FONDI PER ONERI			
	Prelievo dai fondi speciali di previdenza trasferiti dall'Istituto nazionale assicurazioni (art. 70, L. 144/99)	51.391,41	198.319,63	-146.928,22
	Assegnazione ai fondi speciali di previdenza trasferiti dall'Istituto nazionale assicurazioni (art. 70, L. 144/99)	-91,89	0,00	-91,89
	Prelievi dai fondi di copertura oneri benefici combattenti (utilizzo degli accantonamenti pregressi alle riserve tecniche)	238.904,22	313.936,64	-75.032,42
	Prelievo dal fondo di cui all'art. 39, L. 153/69 per utilizzazione dell'anno (utilizzo degli accantonamenti pregressi alle riserve tecniche)	3.131,00	3.182,00	-51,00
	Totale accantonamenti ai fondi per oneri	293.334,74	515.438,27	-222.103,53
B.14	ONERI DIVERSI DI GESTIONE			
	TRASFERIMENTI PASSIVI	-1.359.336.100,94	-1.188.080.035,79	-171.256.065,15
	- Trasferimenti allo Stato per contribuzioni ONPI (all. B4/B)	-261.808.432,24	-252.877.391,62	-8.931.040,62
	- Trasferimenti ad altri enti (all. B4/B)	-1.097.527.668,70	-935.202.644,17	-162.325.024,53
	USCITE NON CLASSIFICABILI IN ALTRE VOCI	-12.847.315,05	-19.148.967,77	6.301.652,72
	- Contributi, riserve valori capitali trasferiti ad enti ass. esteri	-3.183.432,38	-9.374.832,84	6.191.400,46
	- Risarcimento danni agli assicurati	-127.446,32	-62.393,07	-65.053,25
	- Varie	-9.058.459,72	-8.856.489,17	-201.970,55
	- Rivalutazione monetaria di prestazioni arretrate	-477.976,63	-855.252,69	377.276,06
	Spese di amministrazione	-1.298.567.233,72	-1.520.847.261,07	222.280.027,35
	Spese di amministrazione immobili cartolarizzati	0,00	0,00	0,00
	Valori di copertura di periodi assicurativi	-24.820.356,79	-22.861.923,48	-1.958.433,31
	Concorso agli oneri della gestione minori (art. 8, L. 5/60)	-12.812.223,22	-11.780.740,17	-1.031.483,05
	Oneri per il trasferimento allo Stato delle economie derivanti dalla riduzione delle spese di amministrazione	-19.897.097,82	-16.869.759,00	-3.027.338,82
	Totale oneri diversi di gestione	-2.728.280.327,54	-2.779.588.687,28	51.308.359,74
	TOTALE COSTI DELLA PRODUZIONE (B)	-98.133.518.260,13	-97.085.054.521,58	-1.048.463.738,55
	DIFFERENZA TRA VALORE E COSTI DELLA PRODUZIONE (A) + (B)	8.257.198.741,34	6.440.543.323,57	1.816.655.417,77
C	PROVENTI E ONERI FINANZIARI			
C.16	ALTRI PROVENTI FINANZIARI			
	ENTRATE DI PERTINENZA DELL'ESERCIZIO ACCERTATE NELL'ESERCIZIO			
	Redditi e proventi patrimoniali	1.599.595,09	2.707.226,03	-1.107.630,94
	- Interessi passivi	1.565.977,62	2.563.166,96	-997.189,34
	- Interessi attivi diversi	33.617,47	144.059,07	-110.441,60
	Canone d'uso netto degli immobili strumentali adibiti ad ufficio	123.490,23	31.034,77	92.455,46
	Totale altri proventi finanziari	1.723.085,32	2.738.260,80	-1.015.175,48
C.17	INTERESSI PASSIVI ED ALTRI ONERI FINANZIARI			
	Oneri finanziari			
	Interessi passivi su prestazioni arretrate	-7.628.202,18	-12.586.332,86	4.958.130,68
	Interessi passivi diversi	-1.686.539,65	-1.803.844,05	117.304,40
	Oneri per cessione crediti contributivi	0,00	0,00	0,00
	Totale interessi passivi ed altri oneri finanziari	-9.314.741,83	-14.390.176,91	5.075.435,08
	TOTALE PROVENTI E ONERI FINANZIARI (C)	-7.591.656,51	-11.651.916,11	4.060.259,60
	RISULTATO PRIMA DELLE IMPOSTE (A) + (B) + (C)	8.249.607.084,83	6.428.891.407,46	1.820.715.677,37
D	RETTIFICHE DI VALORE DI ATTIVITA' FINANZIARIE			
D.19	SVALUTAZIONI			
	Rifusione alla gestione per la produz. dei servizi dell'onere per la svalutazione crediti verso l'Eralo per versamenti di ritenute IRPEF non dovuti	-9.371.643,06	-676.732,66	-8.694.910,40
	Totale rettifiche di valore di attività finanziarie	-9.371.643,06	-676.732,66	-8.694.910,40
	TOTALE RETTIFICHE DI VALORE DI ATTIVITA' FINANZIARIE (D)	-9.371.643,06	-676.732,66	-8.694.910,40

Il Segretario



**FONDO PENSIONI LAVORATORI DIPENDENTI
BILANCIO ECONOMICO PER L'ANNO 2011**

		CONSUNTIVO 2011	CONSUNTIVO 2010	VARIAZIONI
E	PROVENTI E ONERI STRAORDINARI			
E.20	PROVENTI STRAORDINARI			
	Plusvalore immobili	0,00	11.875,18	-11.875,18
	Eccedenza fondo ammortamento immobili	0,00	5.115,75	-5.115,75
	Totale proventi straordinari	0,00	16.990,93	-16.990,93
E.21	ONERI STRAORDINARI			
	Perdita valori immobiliari	0,00	-951,54	951,54
E.22	SOPRAVVIVENZE ATTIVE ED INSUSSISTENZE DEL PASSIVO DERIVANTI DALLA GESTIONE DEI RESIDUI			
	Riaccertamento residui attivi contributi DM	9.956,14	823.227,66	-813.271,52
	Riaccertamento residui attivi	157.063,41	213.788,00	-56.724,59
	Residui insussistenti per rate di pensione	0,00	1.286.129.769,12	-1.286.129.769,12
	Totale sopravvenienze attive ed insussistenze del passivo derivanti dalla gestione dei residui	167.019,55	1.287.166.784,78	-1.286.999.765,23
E.23	SOPRAVVIVENZE PASSIVE ED INSUSSISTENZE DELL'ATTIVO DERIVANTI DALLA GESTIONE DEI RESIDUI			
	Eliminazione residui attivi (art. 84/9)	-365.452.593,91	-848.027.573,49	482.574.979,58
	Prelievo dal fondo svalutazione crediti contributivi	297.009.353,44	706.828.709,75	-409.819.356,31
	Prelievo dal fondo svalutazione crediti per prestaz. da recuperare	65.585.865,42	138.482.350,60	-72.896.485,18
	Totale sopravvenienze passive ed insussistenze dell'attivo derivanti dalla gestione dei residui	-2.857.375,05	-2.716.513,14	-140.861,91
	TOTALE PROVENTI E ONERI STRAORDINARI (E)	-2.690.355,50	1.284.466.311,03	-1.287.156.666,53
	RISULTATO PRIMA DELLE IMPOSTE (A) + (B) + (C) + (D) + (E)	8.237.545.086,27	7.712.680.985,83	524.864.100,44
	IMPOSTE DELL'ESERCIZIO			
	Oneri tributari	-43.019.164,80	-43.372.720,91	353.556,11
	RISULTATO D'ESERCIZIO	8.194.525.921,47	7.669.308.264,92	525.217.656,55
	ASSEGNAZIONE E PRELIEVI DA RISERVE LEGALI			
	Assegnazione alle riserve legali	-2.619.414.069,93	-2.545.843.724,86	-73.570.345,07
	Totale assegnazione e prelievi da riserve legali	-2.619.414.069,93	-2.545.843.724,86	-73.570.345,07
	AVANZO ECONOMICO	5.575.111.851,54	5.123.464.540,06	451.647.311,48

ALLEGATO A4/1

CREDITI CONTRIBUTIVI

Descrizione	Consistenza		Variazioni
	al 31 dicembre 2011	al 31 dicembre 2010	
Verso le aziende tenute alla denuncia rendiconto:	30.036.268.093,48	27.510.951.231,49	2.525.316.861,99
- ceduti alla S.C.C.I. S.p.A.....	13.061.098.893,09	13.251.336.518,91	-190.237.625,82
- altri crediti	16.975.169.200,39	14.259.614.712,58	2.715.554.487,81
Verso i datori di lavoro agricolo:	2.878.397.906,01	2.779.101.783,50	99.296.122,51
- ceduti alla S.C.C.I. S.p.A.....	1.614.840.765,07	1.620.925.331,97	-6.084.566,90
- altri crediti	1.263.557.140,94	1.158.176.451,53	105.380.689,41
Verso i datori di lavoro di addetti ai servizi domestici e familiari.....	10.432.723,49	10.357.323,50	75.399,99
Verso enti diversi per la copertura degli oneri derivanti dall'applicazione delle Leggi 336/70 e 824/71.....	7.570.533,59	7.570.530,77	2,82
TOTALE	32.932.669.256,57	30.307.980.869,26	2.624.688.387,31

ALLEGATO A4/2

CREDITI DIVERSI

Descrizione	Consistenza		Variazioni
	al 31 dicembre 2011	al 31 dicembre 2010	
Rate di pensione ed altre prestazioni da recuperare.....	1.129.360.602,18	1.116.334.851,95	13.025.750,23
Somme aggiuntive verso i datori di lavoro agricolo:	93.656.719,98	87.529.743,99	6.126.975,99
- ceduti alla S.C.C.I. S.p.A.....	26.870.208,46	27.445.236,61	-575.028,15
- altri crediti.....	66.786.511,52	60.084.507,38	6.702.004,14
Somme aggiuntive verso le aziende tenute alla denuncia rendiconto.....	125.574.025,21	130.849.100,36	-5.275.075,15
- ceduti alla S.C.C.I. S.p.A.....	103.726.426,74	109.049.109,17	-5.322.682,43
- altri crediti.....	21.847.598,47	21.799.991,19	47.607,28
TOTALE.....	1.348.591.347,37	1.334.713.696,30	13.877.651,07

Il Segretario



ALLEGATO A4/3

CREDITI VERSO ALTRI ENTI

Descrizione	Consistenza		Variazioni
	al 31 dicembre 2011	al 31 dicembre 2010	
Verso le Regioni per contributi dovuti per gli apprendisti artigiani - art. 16, L. 845/78.....	572.712.816,59	665.993.023,69	-93.280.207,10
Verso altri enti di previdenza per valori relativi alla copertura di periodi assicurativi.....	117.847.319,46	103.934.395,04	13.912.924,42
TOTALE	690.560.136,05	769.927.418,73	-79.367.282,68

ALLEGATO A4/4

RATEI ATTIVI

Descrizione	Consistenza		Variazioni
	al 31 dicembre 2011	al 31 dicembre 2010	
Contributi per periodi fino al 31 dicembre relativi a denunce non pervenute entro l'esercizio.....	12.130.628.344,37	11.807.471.302,16	323.157.042,21
TOTALE.....	12.130.628.344,37	11.807.471.302,16	323.157.042,21

ALLEGATO A4/5

RISERVE LEGALI

Descrizione	Consistenza		Variazioni
	al 31 dicembre 2011	al 31 dicembre 2010	
Fondo di riserva di cui all'art.11, L. 903/65.....	41.209.370.437,59	41.209.370.437,59	
- meno: prelievo dell'anno	0,00	0,00	0,00
- più: assegnazione dell'anno	2.619.414.069,93	0,00	2.619.414.069,93
	43.828.784.507,52	41.209.370.437,59	2.619.414.069,93
- Riserve provenienti dalla cessata assicurazione obbligatoria IVS.....	94.171.495,90	94.171.495,90	0,00
TOTALE	43.922.956.003,42	41.303.541.933,49	2.619.414.069,93

Il Segretario



ALLEGATO A4/6

FONDI SPECIALI DI PREVIDENZA TRASFERITI DALL'INA S.p.A.
(ART. 70, LEGGE N. 144/1999)

Descrizione	Consistenza all'1.1.2011	Assegnazioni	Prelievi	Consistenza al 31.12.2011
FONDO DI PREVIDENZA IMPIEGATI INDUSTRIA	52.847.373,93	91,89	51.391,41	52.796.074,41
FONDO DI PREVIDENZA VIAGGIATORI E PIAZZISTI	820.002,18	-	-	820.002,18
FONDO DI PREVIDENZA DIPENDENTI DA PROPRIETARI DI FABBRICATI	20.737,19	-	-	20.737,19
FONDI DI COPERTURA DELL'INDENNITA' DI LICENZIAMENTO PER I DIPENDENTI DA FARMACIE E FARMACISTI COLLABORATORI	88.625,35	-	-	88.625,35
TOTALE	53.776.738,65	91,89	51.391,41	53.725.439,13

ALLEGATO A4/7

DEBITI VERSO LO STATO E ALTRI ENTI

Descrizione	Consistenza		Variazioni
	al 31 dicembre 2011	al 31 dicembre 2010	
Verso lo Stato:			
- per il finanziamento del Fondo sanitario nazionale ai sensi degli articoli 69, lett. b), L. 833/78 e 8-ter, D.L. 168/81 (conv. con L. 331/1981).....	3.203.024,94	3.203.024,94	0,00
- per somme già destinate per Legge all'ONPI, da trasferire ai sensi dell'art. 1-duodecies, D.L. 481/78 (conv. con L. 641/1978).....	8.401.186,03	18.704.000,56	-10.302.814,53
Totale verso lo Stato.....	11.604.210,97	21.907.025,50	-10.302.814,53
Verso altri enti:			
- enti di patronato e di assistenza sociale (I P A S) per contribuzione	197.229.018,95	190.500.968,33	6.728.050,62
Totale verso altri enti.....	197.229.018,95	190.500.968,33	6.728.050,62
TOTALE DEBITI VERSO LO STATO E ALTRI ENTI.....	208.833.229,92	212.407.993,83	-3.574.763,91

Il Segretario



ALLEGATO 84/1

CONTRIBUTI A CARICO DEI DATORI DI LAVORO E DEGLI ISCRITTI

Descrizione	Consuntivo 2011				Consuntivo 2010	Variazioni
	accertati nel 2011 (1)	meno: rateo al 31 dicembre 2010 (2)	più: rateo al 31 dicembre 2011 (3)	totale (dato economico) (4)		
Contributi ordinari.....	89.915.438.444,93	11.774.830.142,16	12.095.240.924,37	90.235.849.227,14	87.085.042.325,65	3.150.806.901,49
Contributi di solidarietà:						
- ex art. 9-bis, D.L. 103/91 (conv. con L. 166/91) su somme destinate alla previdenza complementare	168.478.290,08	20.265.200,00	21.251.310,00	169.464.400,08	158.594.094,36	10.870.305,72
- ex art. 9-bis, D.L. 103/91 (conv. con L. 166/91) su somme destinate a finalità diverse dalla previdenza complementare	105.584.740,98	12.375.960,00	14.136.110,00	107.344.890,98	91.790.106,13	15.554.784,85
	90.189.501.475,99	11.807.471.302,16	12.130.628.344,37	90.512.658.518,20	87.335.426.526,14	3.177.231.992,06
Altri contributi, riserve e valori capitali:						
- contributi, riserve e valori capitali trasferiti da altri enti assicuratori esteri.....	0,00	0,00	0,00	0,00	33.253,85	-33.253,85
- valori capitali e interessi di preammortamento per la copertura degli oneri delle Leggi 336/70 e 824/71.....	67.947,56	0,00	0,00	67.947,56	120.212,94	-52.265,38
	67.947,56	0,00	0,00	67.947,56	153.466,79	-85.519,23
TOTALE.....	90.189.569.423,55	11.807.471.302,16	12.130.628.344,37	90.512.726.465,76	87.335.579.992,93	3.177.146.472,83

ALLEGATO B4/2

QUOTE DI PARTECIPAZIONE DEGLI ISCRITTI

Descrizione	Consuntivo 2011				Consuntivo 2010	Variazioni
	accertati nel 2011 (1)	meno: rateo al 31 dicembre 2010 (2)	più: rateo al 31 dicembre 2011 (3)	totale (dato economico) (4)		
Contributi per la prosecuzione volontaria.....	140.131.846,18	0,00	0,00	140.131.846,18	152.853.606,84	-12.721.760,66
Riserve, valori capitali e di riscatto.....	217.107.975,33	0,00	0,00	217.107.975,33	208.991.913,17	8.116.062,16
Proventi per divieto di cumulo fra pensioni e redditi da lavoro.....	98.598.631,38	0,00	0,00	98.598.631,38	100.292.537,61	-1.693.906,23
Proventi connessi con l'estensione del regime di totale cumulabilità della pensione con redditi da lavoro (art. 44, co. 2, L. 289/2002).....	2.246,65	0,00	0,00	2.246,65	19.043,73	-16.797,08
Proventi a sanatoria di periodi di totale o parziale incumulabilità della pensione con redditi da lavoro (art. 44, co. 3, L. 289/2002).....	2.461,39	0,00	0,00	2.461,39	5.327,72	-2.866,33
TOTALE.....	455.843.150,93	0,00	0,00	455.843.160,93	462.162.429,07	-6.319.268,14

Il Segretario



ALLEGATO B4/3

POSTE CORRETTIVE E COMPENSATIVE DI ENTRATE

Descrizione	Consuntivo 2011	Consuntivo 2010	Variazioni
Rimborsi di contributi:			
- relativi all'aliquota ordinaria.....	89.076.257,17	97.898.159,58	-8.821.902,41
- relativi all'aliquota del settore agricolo.....	2.530.240,81	7.214.861,83	-4.684.621,02
Rimborso di trattenute ai pensionati occupati.....	37.461,54	73.672,34	-36.210,80
Rimborso di trattenute ai pensionati occupati (art. 44, co. 2 e 3, L. 289/2002).....	59.969,72	92.396,90	-32.427,18
Rimborso di riserve e valori capitali e di riscatto.....	1.235.406,50	1.360.809,22	-125.402,72
TOTALE.....	92.939.335,74	106.639.899,87	-13.700.564,13

ALLEGATO B4/4

TRASFERIMENTI DA PARTE DI ALTRI ENTI

Descrizione	Consuntivo 2011	Consuntivo 2010	Variazioni
Contributi, valori capitali, riserve e relativi interessi.....	400.439.554,31	521.473.297,03	-121.033.742,72
Contributo di solidarietà - art. 25, L. 41/86.....	0,00	5.381.748,38	-5.381.748,38
TOTALE.....	400.439.554,31	526.855.045,41	-126.415.491,10

ALLEGATO B4/5

ENTRATE NON CLASSIFICABILI IN ALTRE VOCI

Descrizione	Consuntivo 2011	Consuntivo 2010	Variazioni
Interessi di dilazione e differimento sul versamento dei contributi.....	5.042.084,59	10.012.230,53	-4.970.145,94
Interessi per il versamento dilazionato degli oneri derivanti dalle Leggi 336/70 e 824/71.....	9.037,18	9.037,19	-0,01
Ammende, multe, sanzioni civili e amministrative su contributi.....	138.277.780,07	138.917.776,66	-639.996,59
Ammende, multe, sanzioni civili e amministrative su contributi lavoratori agricoli.....	13.846.744,45	21.722.412,15	-7.875.667,70
Valori capitali e somme connesse relativi ad oneri per assegni di invalidità e pensioni di inabilità a seguito della azione di surrogazione - art. 14, L. 222/84.....	4.658.754,10	4.944.179,37	-285.425,27
Entrate varie.....	64.887.521,95	72.217.111,55	-7.329.589,60
Proventi derivanti dalla vendita di oggetti recuperati in mare, ai sensi dell'art. 508 del Codice della navigazione.....	3.168,07	2.937,73	230,34
Sanzioni pecuniarie derivanti dalla violazione delle norme relative alla navigazione marittima.....	791.115,31	643.905,00	147.210,31
Interessi per la riscossione dilazionata dei proventi di cui all'art. 44, co. 2 e 3, L. 289/2002.....	124,67	365,15	-240,48
TOTALE.....	227.516.330,39	248.469.955,33	-20.953.624,94

Il Segretario



ALLEGATO B4/6

TRASFERIMENTI DALLA G.I.A.S. E DA ALTRE GESTIONI DELL'INPS

Descrizione	Consuntivo 2011	Consuntivo 2010	Variazioni
Trasferimenti dalla Gestione degli interventi assistenziali e di di sostegno alle gestioni previdenziali per :			
- copertura delle maggiori anzianità assicurative riconosciute per i pensionamenti anticipati	5.331.272,33	130.312,61	5.200.959,72
- copertura figurativa dei periodi indennizzati di trattamento di disoccupazione e di trattamento di integrazione salariale straordinaria ed eventi calamitosi (all. B4/6a).....	3.314.205.895,16	3.229.274.164,96	84.931.730,20
- altre coperture assicurative fiscalizzate e copertura minori entrate (all. B4/6b).....	654.301.701,04	359.662.550,83	294.639.150,21
- copertura del mancato gettito contributivo a seguito di esoneri e riduzioni di aliquote in favore di categorie e settori produttivi	5.089.476.629,00	5.273.415.612,13	-183.938.983,13
- copertura degli oneri derivanti dall'applicazione alle pensioni delle norme in materia di cumulo con redditi da lavoro (all. B4/6c)	70.000.000,00	70.000.000,00	0,00
	9.133.315.497,53	8.932.482.640,53	200.832.857,00
Trasferimento dalla Gestione prestazioni temporanee ai lavoratori dipendenti per contributi figurativi (all. B4/6d).....	5.404.717.490,00	5.676.257.513,00	-271.540.023,00
Trasferimento da fondi speciali di previdenza per il contributo di solidarietà - L. 41/86 (all. B4/6e).....	11.259.388,00	4.479.665,90	6.779.722,10
Copertura figurativa dei periodi indennizzati di trattamento di disoccupazione ai lavoratori frontalieri.....	14.304.344,00	15.403.267,00	-1.098.923,00
Valori di copertura di periodi assicurativi.....	321.965.534,03	428.333.232,89	-106.367.698,86
	5.752.246.756,03	6.124.473.678,79	-372.226.922,76
TOTALE	14.885.562.253,56	15.056.956.319,32	-171.394.065,76

ALLEGATO B4/6a

TRASFERIMENTI DALLA GESTIONE DEGLI INTERVENTI ASSISTENZIALI E DI SOSTEGNO ALLE GESTIONI PREVIDENZIALI
Copertura figurativa dei periodi indennizzati di trattamento speciale di disoccupazione, di trattamento d'integrazione
salariale straordinaria e per le prestazioni economiche per la tubercolosi

Descrizione	Consuntivo 2011	Consuntivo 2010	Variazioni
Copertura figurativa di periodi di trattamento speciale di disoccupazione indennizzati ai lavoratori dipendenti da aziende edili (art. 16, L. 427/75)	15.134.140,00	26.908.411,00	-11.774.271,00
Copertura figurativa di periodi di integrazione salariale straordinaria indennizzati (art. 3, L. 164/75)	1.610.411.331,17	1.676.725.509,14	-66.314.177,97
Copertura figurativa di periodi di trattamento di mobilità (art. 7, co. 9, L. 223/91)	1.001.875.248,93	917.536.832,69	84.338.416,24
Copertura figurativa dei trattamenti di mobilità (art. 45, co. 10, L. 144/99)	456.800,00	384.700,00	72.100,00
Copertura figurativa cassa int. guadagni straordinaria per il personale dei vettori aerei (art. 1-bis, D.L. 249/2004, conv. con L. 291/2004)	17.394.716,09	16.904.280,71	490.435,38
Copertura figurativa per prestazioni di cui agli artt. 3 e 11, L. 53/2000	71.271.052,07	71.271.052,07	0,00
Copertura figurativa per trattamenti corrisposti per l'assistenza alle persone portatrici di handicap (artt. 33, L. 104/92 e 19, L. 53/2000)	127.239.000,00	118.477.000,00	8.762.000,00
Copertura figurativa delle indennità giornaliere o post-sanatoriale	98.743.290,00	108.571.690,00	-9.828.400,00
Copertura figurativa del sussidio di disoccupazione per i lavoratori ultracinquantenni (art. 78, co. 19, L. 388/2000)	169.654.045,00	151.267.940,00	18.386.105,00
Copertura figurativa di periodi di trattamento di integrazione salariale straordinaria indennizzati ai lavoratori del porto - art. 8, D.I. n. 30012/2001, ai sensi della L. 248/2001	3.655.917,00	1.519.593,78	2.136.323,22
Copertura figurativa dei periodi di godimento dell'assegno integrativo di cui all'art. 9, co. 5, L. 223/91	214.000,00	245.000,00	-31.000,00
Copertura figurativa delle indennità ai lavoratori nella sanità privata (art. 1, co. 2 e 5, L. 172/2002)	64.344,14	630.040,32	-565.696,18
Copertura figurativa dell'indennità corrisposta ai donatori di midollo osseo (art. 5, L. 52/2001)	105.100,00	97.600,00	7.500,00
Copertura figurativa della retribuzione corrisposta per l'assistenza agli handicappati gravi (art. 80, co. 2, L. 388/2000)	85.340.000,00	58.352.000,00	26.988.000,00
Copertura figurativa per proroga integraz. salariali straordinarie per crisi aziendale (art. 1, co. 1, D.L. 249/2004, conv. con L. 291/2004)	22.446.026,97	14.832.020,93	7.614.006,04
Copertura figurativa dei trattamenti di mobilità ai sensi dell'art. 1, co. 4, L. 127/2006	3.770.377,00	3.634.526,45	135.850,55
Copertura figurativa dei periodi di godimento dell'indennità di disocc. non agricola per sospensione dal lavoro per crisi aziendale (art. 19, co. 1, lett. a, b, e c, O.L. 185/2008, conv. con L. 2/2009)	12.184.200,00	7.742.700,00	4.441.500,00
Copertura figurativa dei periodi di godimento dell'indennità di disoccupazione non agricola con requisiti normali corrisposta ai lavoratori residenti nei comuni della regione Abruzzo colpiti dagli eventi sismici del 6.4.2009 (art. 5, co. 1, OPCM 3763/2009)	0,00	1.702.515,35	-1.702.515,35
Copertura figurativa della maggiorazione corrisposta per i contratti di solidarietà di cui all'art. 1, D.L. 726/8 (conv. con L. 863/84) e all'art. 1, co. 6, D.L. 78/2009 (conv. con L. 102/2009)	24.376.200,00	12.953.500,00	11.422.700,00
Copertura figurativa degli interventi di cassa integrazione straordinaria e di mobilità al personale aeroportuale (art. 2, co. 37, L. 203/2008)	2.918.618,89	2.782.527,97	136.090,92
Copertura figurativa dei trattamenti di integrazione salariale straordinaria e di mobilità al personale dipendente dalle imprese commerciali, agenzie di viaggio e di turismo con più di 50 dipendenti ed imprese di vigilanza con più di 15 dipendenti, ai sensi dell'art. 8, co. 3-ter, D.L. 203/2005, conv. con L. 248/2005	41.145.245,98	36.734.724,60	4.410.521,38
Copertura figurativa dei trattamenti a sostegno del reddito per i lavoratori percettori di trattamenti a sostegno del reddito in costanza di rapporto di lavoro utilizzati in progetti di formazione o riqualificazione professionale (art. 1, co. 1, D.L. 78/2009, conv. con L. 102/2009)	5.806.241,92	0,00	5.806.241,92
<i>Il Segretario</i>			
	3.314.205.895,16	3.229.274.164,96	84.931.730,20

ALLEGATO B4/6b

TRASFERIMENTI DALLA GESTIONE DEGLI INTERVENTI ASSISTENZIALI E DI SOSTEGNO ALLE GESTIONI PREVIDENZIALI
Altre coperture assicurative fiscalizzate e coperture minori entrate

Descrizione	Consuntivo 2011	Consuntivo 2010	Variazioni
Copertura assicurativa per il riconoscimento dei periodi di servizio militare e di navigazione mercantile (art. 22, L. 658/67).....	1.058.737,00	1.058.737,00	0,00
Copertura del minor gettito contributivo derivante dall'esclusione dell'imponibile degli emolumenti per carichi di famiglia (art. 3, L. 876/86)...	0,00	10.203.643,72	-10.203.643,72
Copertura del minor gettito contributivo derivante dalla retribuzione imponibile (art. 1, 2^ co. D.L. 338/89, conv. con L. 389/89).....	159.363.843,00	159.363.843,98	-0,98
Copertura delle minori entrate delle gestioni previdenziali derivante dalla riduzione di entrate contributive di cui all'art. 3, co 1 e 2, D.L. 318/96 (conv. con L. 402/96).....	38.070.252,00	38.070.251,25	0,75
Concorso agli oneri conseguenti alla ricostituzione delle posizioni assicurative relative a periodi di lavoro prestati in Libia (art. 4, D.L. 103/91, conv. con L. 166/91).....	533.564,10	1.139.134,53	-605.570,43
Copertura delle minori entrate derivanti dal riconoscimento dei contributi figurativi (art. 23, L. 196/97).....	4.490.625,99	4.490.624,96	1,03
Copertura delle minori entrate derivanti dalla riduzione della retribuzione imponibile ai fini contributivi (D.L. 669/96, conv. con L. 30/97).....	23.191.366,00	23.191.366,24	-0,24
Copertura delle minori entrate derivanti dalla riduzione della retribuzione imponibile ai fini contributivi (art. 2, co. 1, D.Int. 21.5.1998).....	33.070,45	0,00	33.070,45
Copertura delle minori entrate derivanti dall'attribuzione di giornate lavorative ai lavoratori agricoli a tempo determinato, (art. 21, co. 6, L. 223/91).....	0,00	176.227,00	-176.227,00
Copertura delle minori entrate derivanti dalla riduzione contributiva in relazione alle modifiche di alcune disposizioni che regolano il settore artigianato (art. 13, co. 2, L. 57/2001).....	3.954.331,00	3.954.330,15	0,85
Copertura minori entrate derivanti dalla riduzione contributiva per i lavoratori della piccola pesca (art. 69, co. 7, L. 388/2000).....	9.814.463,00	10.714.392,00	-899.929,00
Copertura del mancato gettito contributivo derivante dalla sospensione degli aumenti dell'aliquota del sett. agricolo (art. 3, co. 1 e 2, D.Lgs. 146/97 e art. 1, co. 1, L. 81/2006)	97.000.000,00	97.000.000,00	0,00
Copertura delle minori entrate derivanti dalle agevolazioni al settore agricolo (art. 43, co. 21-23, L. 350/2003 e art. 1, co. 1086, L. 296/2006)....	10.300.000,00	10.300.000,00	0,00
Copertura del mancato gettito contributivo derivante dall'abrogazione dell'art. 1, co. 10, L. 247/2007 (incremento dello 0,09% dell'aliquota contributiva), disposta dall'art. 1, co. 39, L. 220/2010	306.491.448,50	0,00	306.491.448,50
TOTALE	654.301.701,04	359.662.550,83	294.639.150,21

ALLEGATO B4/6c

TRASFERIMENTI DALLA GESTIONE DEGLI INTERVENTI ASSISTENZIALI E DI SOSTEGNO ALLE GESTIONI PREVIDENZIALI

Copertura oneri derivanti dall'applicazione alle pensioni delle norme in materia di cumulo con redditi da lavoro

Descrizione	Consuntivo 2011	Consuntivo 2010	Variazioni
Copertura degli oneri derivanti dall'applicazione alle pensioni con anzianità contributiva pari o superiore a 40 anni, delle disposizioni in materia di cumulo con redditi da lavoro :			
- ai sensi dell'art. 77, L. 448/98	25.000.000,00	25.000.000,00	0,00
- ai sensi dell'art. 72, L. 388/2000	45.000.000,00	45.000.000,00	0,00
TOTALE	70.000.000,00	70.000.000,00	0,00

Il Segretario



ALLEGATO B4/6d

TRASFERIMENTI DA ALTRE GESTIONI DELL'INPS

Trasferimento dei contributi figurativi dalla Gestione prestazioni temporanee ai lavoratori dipendenti

Descrizione	Consuntivo 2011	Consuntivo 2010	Variazioni
Copertura figurativa di periodi indennizzati di trattamento ordinario di disoccupazione, trattamento ordinario di integrazione salariale e trattamento antitubercolare:			
- disoccupazione ordinaria agli agricoli e non agricoli: art. 4, Legge 218/52.....	3.697.146.070,00	3.965.982.527,00	-268.836.457,00
art. 7, Legge 160/88 e successive mod. e integrazioni.....	1.209.775.860,00	942.625.866,00	267.149.994,00
- integrazione salariale ordinaria ai lavoratori dell'industria art. 3, L. 164/75.....	344.160.190,00	621.710.040,00	-277.549.850,00
- integrazione salariale ai lavoratori dell'edilizia art. 5, L. 427/75.....	146.076.150,00	138.758.320,00	7.317.830,00
- integrazione salariale ai lavoratori delle aziende lapidee: settore industria - art. 5, Legge 427/75.....	6.877.740,00	6.550.020,00	327.720,00
settore artigianato - art. 5, Legge 427/75.....	681.480,00	630.740,00	50.740,00
TOTALE.....	5.404.717.490,00	5.676.257.513,00	-271.540.023,00

ALLEGATO B4/6e

TRASFERIMENTI DA ALTRE GESTIONI DELL'INPS

Contributo di solidarietà - L. 41/86

Descrizione	Consuntivo 2011	Consuntivo 2010	Variazioni
Contributi trasferiti da:			
- Fondo di previdenza per il personale di volo dipendente dalle aziende di navigazione aerea	800.816,00	822.693,00	-21.877,00
- Fondo di previdenza per il personale addetto alle abolite imposte di consumo	6.331,00	14.310,00	-7.979,00
- Gestione speciale di previdenza per il personale delle "Poste Italiane spa" - gestione "Quiescenza"	10.452.241,00	3.642.662,90	6.809.578,10
TOTALE	11.259.388,00	4.479.665,90	6.779.722,10

Il Segretario



Descrizione	Consuntivo 2011			Consuntivo 2010	Variazioni
	accertati nel 2011 (1)	meno: rateo al 31 dicembre 2010 (2)	più: rateo al 31 dicembre 2011 (3)		
	totale (dato economico) (4)				
Rate complessive lorde di pensione.....	119.177.093.694,72	300.098.897,29	491.656.998,77	119.368.651.796,20	1.860.648.153,12
a detrarre:					
- Assegno per il nucleo familiare a carico della Gestore prestazioni temporanee ai lavoratori dipendenti.....	883.672.987,68	24.887.000,00	60.564.000,00	919.349.987,68	-12.483.733,88
netto.....	118.293.420.707,04	275.211.897,29	431.092.998,77	118.449.301.808,52	1.873.131.887,00
a detrarre:					
- art. 1, legge 222/84.....	212.823.490,96			212.823.490,96	-7.811.102,96
- art. 1, L. 140/85 e art. 1, L. 544/88 e succ. modif. e integ.	417.533.568,81			417.533.568,81	100.161.669,40
- Assegno ai rimpatriati dalla Libia.....	738.267,61			738.267,61	187.006,66
- Rate di pensioni concesse a pensionamenti anticipati	1.260.370.645,74			1.260.370.645,74	-207.803.790,13
- Quota parte di ciascuna mensilità di pensione erogata (art. 37, 3 ^a co., lett. c), L. 88/89).....	14.890.130.000,00			14.890.130.000,00	328.020.000,00
- Quota parte delle rate di pensione (art. 11, L. 54/82).....	453.355.000,00			453.355.000,00	-17.850.000,00
- Maggiorazioni ex combattenti (art. 6, L. 140/85 e art. 6, L. 544/88).....	216.700.948,66			216.700.948,66	-17.042.838,99
- Maggiorazioni della pensione superiori al tratt. minimo (art. 3, L. 544/88).....	335.587.870,00			335.587.870,00	0,00
- Oneri di cui all'art.1, D.L. 409/90 (conv. con L. 59/91).....	1.057.525.578,00			1.057.525.578,00	-81.001.767,78
- Quota pensione - Conv. Italo-Venezuelana.....	16.409.347,00			16.409.347,00	-1.508.105,00
- Maggiore onere per modifica limite reddito di cui all'art. 11, co. 38, L. 537/93.....	74.794.000,00			74.794.000,00	-2.307.000,00
- Pensioni invalidità ante L. 222/84 (art. 59, co. 34, L. 449/97).....	113.424.991,00			113.424.991,00	-5.578.547,00
- Rivalutazione coeff. rivalutazione pensioni (art. 69, co.1-5, L. 388/2000).....	3.653.550.000,00			3.653.550.000,00	85.580.000,00
- Abolizione divieto cumulo tra pensioni di reversibilità INPS e rendite INAIL (art. 71 e 78, L. 388/2000).....	368.132.400,00			368.132.400,00	16.565.720,00
- Nuove norme in materia di integraz. al minimo (L. 385/2000).....	89.946.000,00			89.946.000,00	1.098.000,00
- Quota pensione - Conv. Italo/Australiana.....	8.483.904,00			8.483.904,00	1.499.173,94
- Quota pensione - Conv. Rep. San Marino.....	1.585.375,00			1.585.375,00	-111.495,00
- Quota pensione - Conv. Santa Sede.....	232.406,00			232.406,00	0,00
- Miglioramenti dei trattamenti minimi ex art. 38, L. 448/2001.....	453.753,00			453.753,00	95.673,00
- Prestazione aggiuntiva annua a favore dei titolari di pensioni al minimo (art. 70, L. 388/2000).....	313.641.281,31			313.641.281,31	-181.319.616,84
- Prestazione a favore titolari di pensioni (art. 5, co. 1, L. 127/2007).....	83.123.892,97			83.123.892,97	-4.594.815,44
- Magg. sociale trattamenti minimi pensionati residenti all'estero-art.38,c.9 L.n.289/2002.....	659.944.715,39			659.944.715,39	-81.345.777,97
- Onere per totalizzazione dei periodi assicurativi (D.Lgs. 42/2006).....	93.243,53			93.243,53	-5.307.822,67
- Onere per totalizzazione in misura intera della perequaz. (art.5, co. 6, L.127/2007).....	62.724.062,69			62.724.062,69	8.511.551,13
- Onere derivante dall'applicazione delle Leggi 206/2004 e 266/2005 a favore delle vittime del terrorismo	92.797.002,00			92.797.002,00	0,00
TOTALE DELLE DETRAZIONI.....	1.913.951,34	0,00	0,00	1.913.951,34	1.278.653,44
A) Rate di pensione a carico della Fondo.....	24.385.995.695,01	0,00	0,00	24.385.995.695,01	-69.315.032,21
Assegno per l'assistenza personale ai pensionati inabili (art. 5, L. 222/84).....	93.907.425.012,03	275.211.897,29	431.092.998,77	94.063.306.113,51	1.942.446.919,21
Indennità ai superstiti.....	5.474.237,15			5.474.237,15	-203.102,46
Prestazioni una tantum cittadini extracomunitari (L. 335/95).....	10.026,47			10.026,47	647,80
Prestazioni in capitale ex fondi speciali INA.....	104.260,31			104.260,31	-7.081,69
TOTALE A).....	51.391,41			51.391,41	-146.928,22
B) Onere prevenzione e cura dell'invalidità.....	93.913.064.922,37	275.211.897,29	431.092.998,77	94.068.946.028,85	1.942.090.454,64
C) Onere gestione Casa di riposo di Camogli.....	8.177.782,29			8.177.782,29	-881.224,13
TOTALE B) e C).....	875.302,72			875.302,72	-442.215,79
SPESA PER PRESTAZIONI ISTITUZIONALI (A+B+C).....	93.922.118.012,38	275.211.897,29	431.092.998,77	94.077.999.113,86	1.940.767.014,72

ALLEGATO B4/7

SPESA PER PRESTAZIONI ISTITUZIONALI

ALLEGATO B4/8

TRASFERIMENTI PASSIVI

Descrizione	Consuntivo 2011	Consuntivo 2010	Variazioni
A favore dello Stato:			
- Somme da trasferire ex art. 1- <i>duodecies</i> , D.L. 481/78, conv. con L. 641/78 (già contribuzione destinata all'ONPI).....	261.808.432,24	252.877.391,62	8.931.040,62
Totale a favore dello Stato.....	261.808.432,24	252.877.391,62	8.931.040,62
A favore di altri Enti:			
Valori di copertura di periodi assicurativi trasferiti ad altri enti di previdenza.....	897.692.237,79	742.725.168,77	154.967.069,02
Contribuzione a favore di enti vari:			
Istituti di patronato e di assistenza sociale (IPAS)	197.229.018,95	190.500.968,33	6.728.050,62
ISFOL per ex IAS (già Istituto di medicina sociale) - art. 12, L. 66/61	669.914,03	0,00	669.914,03
Commissione di vigilanza sui fondi pensione - art. 2, D.M. 15/4/1998.....	1.936.497,93	1.976.507,07	-40.009,14
Totale a favore di altri enti.....	1.097.527.668,70	935.202.644,17	162.325.024,53
TOTALE.....	1.359.336.100,94	1.188.080.035,79	171.256.065,15

Il Segretario



ALLEGATO B4/9

SOPRAVVENIENZE PASSIVE ED INSUSSISTENZE DELL'ATTIVO

Descrizione	Consuntivo 2011	Consuntivo 2010	Variazioni
Perdita per accertata irrecuperabilità di crediti per prestazioni da recuperare.....	65.585.865,42	138.482.350,60	-72.896.485,18
Irrecuperabilità o insussistenza di crediti contributivi verso aziende.....	283.409.239,99	696.171.673,51	-412.762.433,52
Irrecuperabilità o insussistenza di crediti contributivi verso i datori di lavoro agricolo.....	13.600.046,22	10.603.286,40	2.996.759,82
Irrecuperabilità di crediti per interessi di mora, sanzioni civili e amministrative relativi ai lavoratori agricoli dipendenti.....	2.857.442,28	2.716.513,13	140.929,15
Irrecuperabilità di crediti per contributi dovuti per i lavoratori addetti ai servizi domestici.....	0,00	53.749,85	-53.749,85
TOTALE.....	365.452.593,91	848.027.573,49	-482.574.979,58

Appendice

Evoluzione legislativa e normativa

Il Segretario



Nell'esercizio 2011 la gestione del Fondo pensioni lavoratori dipendenti (FPLD) è stata influenzata dalla specifica normativa di riferimento e da disposizioni di carattere generale.

Si riportano, di seguito, le più rilevanti modifiche normative intervenute che si riepilogano per contributi e prestazioni.

Contributi

Alla prevedibile lievitazione dei monti retributivi è seguito l'adeguamento dall'1.1.2011, ai sensi dell'art. 1, D.L. 402/81 (conv. con L. 537/81), dei limiti minimi di retribuzione giornaliera ai fini del calcolo della contribuzione previdenziale ed assistenziale, in relazione alla variazione percentuale dell'indice ISTAT dei prezzi al consumo per le famiglie degli operai e degli impiegati, che è stato determinato nell'1,6%.

I predetti minimali sono stati adeguati al minimale giornaliero pari al 9,50% del trattamento minimo di pensione vigente dall'1.1.2011, come previsto dall'art. 7, co. 1, D.L. 463/83 (conv. con L. 638/83). Per l'anno 2011 il limite è stato quantificato in € 44,49 giornalieri.

Per gli operai agricoli, il minimale di retribuzione giornaliero di cui all'art. 14, co. 7, D.L. 791/81 (conv. con L. 54/82) è stato determinato in € 39,58.

Anche il limite di retribuzione settimanale per l'accredito dei contributi obbligatori e figurativi è aumentato, dovendo essere rapportato all'importo del trattamento minimo mensile di pensione a carico del FPLD in vigore al 1° gennaio di ogni anno (40% dell'importo del trattamento minimo mensile di pensione a carico del FPLD). Tale parametro, nell'anno 2011, è stato pari a € 187,34 settimanali.

Con la stessa decorrenza sono state determinate le retribuzioni convenzionali dei lavoratori operanti all'estero in Paesi non legati all'Italia da accordi in materia di sicurezza sociale, con riferimento e comunque in misura non inferiore alle retribuzioni dei contratti collettivi nazionali di categoria, come previsto dall'art. 4, co. 1, D.L. 317/87 (conv. con L. 398/87).

Sono stati adeguati, inoltre, sulla base della variazione percentuale dell'indice ISTAT dei prezzi al consumo per le famiglie degli operai e degli impiegati:

- la prima fascia di retribuzione pensionabile oltre la quale è dovuto il contributo dell'1% di cui all'art. 3-ter, D.L. 384/92 (conv. con L. 438/92), fissato per l'anno 2011 in € 43.042,00 annui;
- il tetto imponibile e pensionabile per i nuovi iscritti e per gli optanti di cui all'art. 2, co. 18, L. 335/95, fissato per l'anno 2011 in € 93.622,00;
- le retribuzioni convenzionali in genere.

Per l'anno 2011, si conferma l'applicazione di quanto disposto dall'art. 3, co. 1 e 2, D.Lgs. 146/97 che –a decorrere dal gennaio 1998– ha previsto l'elevazione annuale della contribuzione dovuta al FPLD dai datori di lavoro agricolo che impiegano operai a tempo indeterminato e a tempo determinato ed assimilati, in misura pari allo 0,20%, sino al raggiungimento dell'aliquota contributiva stabilita dall'art. 3, co. 23, L. 335/95 per gli altri settori produttivi nelle misure rispettivamente previste per i datori di lavoro e i lavoratori.

Con l'incremento operato nel 2011, nella misura dello 0,51%, l'aliquota contributiva a carico delle aziende singole o associate di trasformazione o manipolazione di prodotti agricoli zootecnici e di lavorazione di prodotti alimentari con processi produttivi di tipo industriale ha raggiunto la percentuale prevista per gli altri settori produttivi.

Le agevolazioni contributive del settore agricolo di cui all'art. 01, co. 2, D.L. 2/2006 (conv. con L. 81/2006) e all'art. 1-ter, co. 1, D.L. 171/2008 (conv. con L. 205/2008) sono state confermate, a decorrere dall'1.8.2010, dall'art. 1, co. 45, L. 220/2010.

L'aumento dell'aliquota, nella misura dello 0,20%, previsto dall'art. 3, co. 1, D.Lgs. 146/97, trova applicazione anche verso gli equipaggi delle navi da pesca iscritte nei registri delle navi minori e dei galleggianti di cui all'art. 9, L. 413/84.

Dall'1.1.2011, per effetto dell'incremento dello 0,50%, previsto dall'art. 27, co. 2-bis, D.L. 669/96 (conv. con L. 30/97), l'aliquota contributiva a carico dei lavoratori dipendenti non agricoli, autorizzati alla prosecuzione volontaria nel FPLD con decorrenza successiva al 31.12.1995, è stata elevata al 31,87%.

Il Segretario



Prestazioni

In materia di decorrenza dei trattamenti pensionistici, l'art. 12, D.L. 78/2010 (conv. con L. 122/2010) ha previsto, dall'1.1.2011, per i soggetti che maturano il diritto al trattamento pensionistico di vecchiaia a carico del FPLD l'accesso alla pensione trascorsi dodici mesi dalla data di maturazione dei requisiti.

La disposizione ha interessato i soggetti che maturano:

- il diritto all'accesso al pensionamento di vecchiaia a 65 anni, per gli uomini, e a 60 anni, per le lavoratrici del settore privato, ovvero all'età di cui all'art. 22-ter, co. 1, D.L. 78/2009 (conv. con L. 102/2009) per le lavoratrici del pubblico impiego (art. 12, co. 1);
- I previsti requisiti per l'accesso al pensionamento ai sensi dell'art. 1, co. 6, L. 243/2004 (pensioni di anzianità) e successive modificazioni e integrazioni, con età inferiori a quelle indicate al punto precedente (art. 12, co. 2).

Tuttavia la nuova disciplina in materia di decorrenza ha trovato applicazione solamente nei confronti di coloro che hanno maturato i requisiti anagrafici e contributivi nel periodo 1.1-31.12.2011.

Infatti, l'art. 24, co. 5, D.L. 201/2011 (conv. con L. 214/2011) ha disposto che con riferimento ai soggetti che, a decorrere dall'1.1.2012, maturano il requisito per il pensionamento secondo i successivi commi da 6 a 11 (nuova disciplina delle pensioni) non trovano applicazione le previsioni di cui all'art. 12, co. 1 e 2, D.L. 78/2010 (conv. con L. 122/2010) e all'art. 1, co. 21, D.L. 138/2011 (conv. con L. 148/2011).

L'art. 12, co. 4, ha previsto, altresì, l'applicazione delle previgenti disposizioni in materia di decorrenza dei trattamenti pensionistici nei confronti dei seguenti soggetti:

- a) lavoratori dipendenti, con periodo di preavviso in corso alla data del 30.6.2010 e che maturano i requisiti di età anagrafica e di anzianità contributiva richiesti per il conseguimento del trattamento pensionistico entro la data di cessazione del rapporto di lavoro (art. 12, co. 4, lett. a);

b) lavoratori per i quali viene meno il titolo abilitante allo svolgimento della specifica attività lavorativa per raggiungimento del limite di età (art. 12, co. 4, lett. b);

c) lavoratori collocati in mobilità (art. 12, co. 5, lett. a e b) e lavoratori a carico dei fondi di solidarietà di settore (art. 12, co. 5, lett. c), nel limite di 10.000 beneficiari.

Il D.Lgs. 67/2011 ha introdotto disposizioni in materia di accesso al pensionamento di anzianità per gli addetti alle lavorazioni particolarmente faticose e pesanti ("usuranti"), con requisiti agevolati rispetto a quelli previsti per la generalità dei lavoratori dipendenti.

In particolare, il legislatore delegato ha previsto che il diritto al trattamento pensionistico sia conseguito in presenza dei seguenti requisiti:

-per il periodo 1.7.2008-30.6.2009, un'età anagrafica ridotta di un anno rispetto a quella indicata nella tab. A di cui all'all. 1 della L. 247/2007;

-per il periodo 1.7-31.12.2009, un'età anagrafica ridotta di due anni e una somma di età anagrafica e anzianità contributiva inferiore di due unità rispetto ai requisiti indicati, per lo stesso periodo, nella tab. B di cui all'all. 1 della L. 247/2007;

-per l'anno 2010, un'età anagrafica ridotta di due anni e una somma di età anagrafica e anzianità contributiva ridotta di un'unità rispetto ai requisiti indicati, per lo stesso periodo, nella predetta tab. B;

-per l'anno 2011, un'età anagrafica ridotta di tre anni e una somma di età anagrafica e anzianità contributiva ridotta di due unità rispetto ai requisiti indicati, per lo stesso periodo, nella medesima tab. B.

L'art. 18, co. 22-bis, D.L. 98/2011 (conv. con L. 111/2011) ha disposto che, a decorrere dall'1.8.2011 e fino al 31.12.2014, i trattamenti pensionistici corrisposti da enti gestori di forme di previdenza obbligatorie, i cui importi complessivamente superino € 90.000 lordi annui, siano assoggettati ad un contributo di perequazione, da versare all'entrata del bilancio dello Stato, pari al 5% della parte eccedente il predetto importo fino a € 150.000, nonché pari al 10% per la parte eccedente € 150.000.

Il Segretario



L'art. 24, co. 31-*bis*, D.L. 201/2011 (conv. con L. 214/2011) ha modificato la disposizione dianzi riportata, innalzando al 15% il contributo per la quota eccedente € 200.000.

Il conguaglio di perequazione delle pensioni per l'anno 2011 è risultato pari all'1,6%.

In materia di contenzioso previdenziale e assistenziale, l'art. 38, co.1, lett. a) ha previsto l'estinzione di diritto, rilevabile d'ufficio dal giudice, con riconoscimento della pretesa economica del ricorrente, dei processi in materia previdenziale, in cui sia parte l'INPS, pendenti in primo grado di giudizio alla data del 31.12.2010 e il cui valore non superi complessivamente € 500.

La lett. d), n. 1, ha aggiunto all'art. 47, D.P.R. 639/70 un comma che dispone l'estensione delle decadenze previste dall'articolo anche alle azioni giudiziarie aventi ad oggetto l'adempimento di prestazioni riconosciute solo in parte o il pagamento di accessori del credito.

La lett. d), n. 2, ha aggiunto al D.P.R. 639/70 l'art. 47-*bis* che introduce la prescrizione quinquennale per i ratei arretrati, ancorché non liquidati e dovuti a seguito di pronuncia giudiziale dichiarativa del relativo diritto, dei trattamenti pensionistici, nonché delle prestazioni della gestione prestazioni temporanee ai lavoratori dipendenti, o delle relative differenze dovute a seguito di riliquidazioni.



Rendiconto 2011

Ufficio di Segreteria
degli Organi Collegiali
Per copia conforme all'originale
Il Direttore

3. Gestione prestazioni temporanee ai lavoratori dipendenti

Il Segretario



RELAZIONE DEL DIRETTORE GENERALE

Il bilancio consuntivo dell'anno 2011 della Gestione prestazioni temporanee ai lavoratori dipendenti, redatto secondo gli schemi del DPR 27 febbraio 2003 n. 97, presenta un avanzo economico di esercizio di 1.991 mln a fronte dei 1.044 mln del 2010.

Per effetto del risultato di esercizio l'avanzo patrimoniale al 31 dicembre 2011 è di 179.352 mln.

Nel prospetto che segue, vengono riportati i dati sintetici dei rendiconti relativi agli ultimi cinque esercizi.

RISULTATO DI ESERCIZIO E SITUAZIONE PATRIMONIALE

(in milioni di euro)

ANNO	ENTRATE	USCITE	RISULTATO DI ESERCIZIO	SITUAZIONE PATRIMONIALE AL 31.12
2007	22.043	13.363	8.680	170.045
2008	23.258	17.535	5.723	175.768
2009	22.157	21.608	549	176.317
2010	22.080	21.036	1.044	177.361
2011	22.386	20.395	1.991	179.352

Per una migliore comprensione delle principali poste di bilancio, nella pagina seguente viene riportato un prospetto nel quale vengono sinteticamente indicati:

- i valori delle poste accertate per il 2011 raffrontate con i corrispondenti dati relativi all'anno 2010;
- la situazione patrimoniale risultante all'inizio e alla fine degli anni 2010 e 2011.

CONSUNTIVO 2011
SINTESI DELLA SITUAZIONE ECONOMICA E PATRIMONIALE
 (in milioni di euro)

	2011	2010	VARIAZIONI
AVANZO / DISAVANZO PATRIMONIALE ALL'INIZIO DELL'ESERCIZIO	177.361	176.317	1.044
VALORE DELLA PRODUZIONE			
Aliquote contributive a carico dei datori di lavoro e/o degli iscritti	18.853	18.808	45
Poste correttive e compensative di entrate correnti - Rimborso di contributi	-20	-26	6
Totale proventi e corrispettivi per la produzione delle prestazioni e/o servizi	18.833	18.782	51
Entrate non classificabili in altre voci	37	40	-3
Trasferimenti da altre gestioni dell'INPS	2.391	2.330	61
Totale altri ricavi e proventi	2.428	2.370	58
TOTALE VALORE DELLA PRODUZIONE (A)	21.261	21.152	109
COSTI DELLA PRODUZIONE			
Spese per prestazioni	-13.940	-14.014	74
Poste correttive e compensative di spese correnti - Recupero prestazioni	442	480	-38
Trasferimenti alla Gias di indennità	-16	-31	15
Rimborso di indennità da parte della Gias	8	16	-7
Totale prestazioni istituzionali	-13.506	-13.550	44
Oneri per il personale in quiescenza ex case di cura INPS per indennità integrativa speciale	-10	-11	1
AMMORTAMENTI E SVALUTAZIONI			
Svalutazione crediti contributivi	-284	-437	153
Svalutazione crediti per prestazioni da recuperare	-25	-25	0
Totale ammortamenti e svalutazioni	-309	-462	154
COSTI DIVERSI DI GESTIONE			
Trasferimenti passivi	-5.446	-5.718	272
Spese non classificabili in altre voci	-13	-4	-9
Spese amministrazione	-606	-731	125
Oneri per il trasferimento allo Stato delle economie derivanti da riduzione spese amm.ne	-10	-8	-2
Totale oneri diversi di gestione	-6.074	-6.461	387
TOTALE COSTO DELLA PRODUZIONE (B)	-19.900	-20.484	584
DIFFERENZA TRA VALORE E COSTI DELLA PRODUZIONE (A) + (B)	1.361	668	693
PROVENTI E ONERI FINANZIARI			
Redditi e proventi patrimoniali	654	389	265
Canone d'uso netto degli immobili strumentali			
Totale altri proventi finanziari	654	389	265
INTERESSI PASSIVI ED ALTRI ONERI FINANZIARI			
Oneri finanziari	-3	-6	3
Totale interessi passivi ed altri oneri finanziari	-3	-6	3
TOTALE PROVENTI E ONERI FINANZIARI (C)	651	383	268
PROVENTI E ONERI STRAORDINARI			
Proventi straordinari	1	1	0
Sopravvenienze attive ed insuss. passivo derivanti dalla gestione dei residui	1	17	-16
Sopravvenienze passive ed insuss. attivo derivanti dalla gestione dei residui
TOTALE PROVENTI E ONERI STRAORDINARI (E)	2	18	-16
RISULTATO PRIMA DELLE IMPOSTE (A) + (B) + (C) + (E)	2.014	1.069	945
IMPOSTE DELL'ESERCIZIO	-23	-25	2
RISULTATO D'ESERCIZIO	1.991	1.044	947
AVANZO / DISAVANZO PATRIMONIALE AL TERMINE DELL'ESERCIZIO	179.352	177.361	1.991

Il Segretario



Nel rinviare all'apposita appendice legislativa per l'evoluzione del quadro normativo che ha caratterizzato la Gestione nell'esercizio 2011, si forniscono i commenti per le partite del conto economico maggiormente significative.

VALORE DELLA PRODUZIONE**21.261 mln**

-Proventi e corrispettivi per la produzione delle prestazioni e/o servizi-
Le "aliquote contributive a carico dei datori di lavoro e/o degli iscritti" sono state rilevate in 18.853 mln, a fronte dei 18.808 mln accertati nel 2010, con un lieve incremento rispetto all'anno precedente (45 mln).

L'ammontare dei contributi, che tiene conto delle denunce relative a periodi contributivi fino al 31 dicembre 2011, ivi comprese quelle il cui movimento finanziario si manifesta nell'esercizio successivo (2.537 mln), viene disaggregato, in relazione agli specifici trattamenti previdenziali, negli allegati 11 e 11A, ove, alla colonna 4, sono riportati i relativi valori economici opportunamente raffrontati con i corrispondenti dati dell'anno 2010.

Gli importi di maggior rilievo attengono ai contributi per trattamenti di famiglia pari a 6.201 mln (6.124 mln nel 2010), ai contributi per trattamenti di disoccupazione pari a 3.947 mln (3.948 mln nel 2010), ai contributi per i trattamenti economici di malattia e maternità pari a 5.342 mln (5.298 mln nel 2010) ed ai contributi per i trattamenti di cassa integrazione guadagni pari, complessivamente, a 2.778 mln (2.855 mln nel 2010).

A rettifica della suindicata voce, sono state evidenziate "Poste correttive e compensative delle entrate" quantificate in 20 mln (26 mln nel 2010). Si riferiscono interamente ai rimborsi di contributi effettuati nell'anno in esame (allegato 12).

-Altri ricavi e proventi-

Le "entrate non classificabili in altre voci", quantificate in 37 mln, attengono prevalentemente a somme aggiuntive per sanzioni civili, rilevate nei confronti dei datori di lavoro inadempienti (allegato 13).

I "trasferimenti da altre gestioni dell'INPS", evidenziati in 2.390 mln (2.330 mln nel 2010), comprendono esclusivamente i trasferimenti dalla Gestione degli interventi assistenziali e di sostegno alle gestioni previdenziali (GIAS) e risultano così ripartiti:

- 2.139 mln per la copertura del mancato gettito contributivo a seguito di esoneri o riduzioni di aliquote in favore di settori e/o categorie produttive;

- 243 mln per la copertura assicurativa conseguente a variazioni

dell'imponibile contributivo;

- 8 mln per la copertura del mancato gettito contributivo in favore della disoccupazione nel settore agricolo, conseguente al trasferimento delle somme ai fondi paritetici interprofessionali (art. 1 co. 62-64, L. 247/2007);

Nell'allegato 14 viene fornita una rappresentazione dei trasferimenti in esame, per singolo trattamento.

COSTO DELLA PRODUZIONE

-19.900 mln

-Costi per acquisto materie prime, sussidiarie, consumo e merci-

Le "Spese per prestazioni" nell'esercizio in esame ammontano complessivamente a 13.940 mln (14.014 mln nel 2010) ed attengono ad una diversificata gamma di prestazioni, a beneficio di lavoratori o ex lavoratori dipendenti.

La distribuzione delle spese in parola, per aggregati omogenei, si presenta come segue:

(In milioni di euro)

	2011	2010
Trattamenti di famiglia	3.670	3.552
Trattamenti di integrazione salariale	769	1.141
Trattamenti di disoccupazione	4.560	4.656
Trattamenti economici di malattia e maternità	4.269	4.080
Trattamenti di fine rapporto e vari	672	585
TOTALE	13.940	14.014

Un'analisi dettagliata delle varie prestazioni è fornita negli allegati 15 e 15/A.

I trattamenti di famiglia a carico della Gestione risultano pari a 3.670 mln, a fronte di 3.552 mln registrati nel 2010. Come per l'anno 2010, la quota di onere posta a carico della GIAS è pari a 1.705 mln.

I trattamenti d'integrazione salariale sono stati determinati in 769 mln, a fronte dei 1.141 mln dell'esercizio precedente, così ripartiti:

- 441 mln per trattamenti ordinari ai lavoratori dell'industria;
- 291 mln per trattamenti ai lavoratori dell'edilizia;
- 14 mln per trattamenti ai lavoratori delle aziende lapidee (13 mln settore industria e 1 mln settore artigianato);
- 23 mln per trattamenti a favore dei lavoratori dipendenti da imprese agricole.

Il Segretario



I trattamenti di disoccupazione a carico della Gestione (al netto delle quote a carico della GIAS: 39 mln in base agli artt. 24, L. 196/97 e 1-quater, L. 176/98 e 70 mln ai sensi dell'art. 01, co. 15, D.L. 2/2006, conv. con L.81/2006) ammontano a 4.560mln (4.656 mln nel 2010) e risultano così articolati:

- 2.879 mln per le indennità ordinarie ai lavoratori non agricoli (2.895 mln nel 2010);
- 87 mln per le indennità ordinarie in favore dei lavoratori agricoli (102 mln nel 2010);
- 853 mln (967 mln nel 2010) per il trattamento speciale in favore dei lavoratori agricoli di cui 529 mln riferiti alla L. 457/72 e 323 mln riferiti alla L. 37/77;
- 730 mln per indennità ordinarie di cui all'art. 7, III co., L. 160/88 (681 mln nel 2010);
- 11 mln per prestazioni di disoccupazione erogate per conto di Organismi esteri in regime di convenzioni Internazionali, in linea con l'importo dell'anno precedente.

I trattamenti economici di malattia e maternità, determinati in complessivi 4.269 mln attengono per 1.973 mln ai trattamenti economici di malattia (1.921 mln nel 2010), per 2.002 mln ai trattamenti di maternità (1.888 mln nel 2010), per 214 mln alle indennità alle lavoratrici madri (200 mln nel 2010) e per 80 mln alle indennità ai lavoratori donatori di sangue (71 mln nel 2010).

I trattamenti vari sono risultati pari a 672 mln (a fronte di 585 mln dell'anno 2010) e si riferiscono per 595 mln alle prestazioni per il trattamento di fine rapporto e per 77 mln a crediti per prestazioni lavorative.

Da segnalare, inoltre, la partita relativa al "trasferimento alla GIAS" dell'indennità di cui all'art. 15, L. 427/75, quantificata in 16 mln, a fronte di 31 mln dell'anno 2010.

A rettifica delle voci suesposte, occorre evidenziare:

- le "Poste correttive e compensative delle uscite" che, rilevate in 442 mln (480 mln nel 2010), riguardano essenzialmente i recuperi di prestazioni indebite fra i quali si evidenziano quelli relativi ai trattamenti di famiglia a carico di lavoratori dipendenti e pensionati (38 mln), ai trattamenti ordinari di disoccupazione (128 mln), ai trattamenti economici di malattia e maternità (93 mln) e ai trattamenti di fine rapporto, erogati dall'Istituto in luogo di aziende fallite (176 mln); l'analisi delle specifiche poste risulta evidenziata nell'allegato 16;
- il "Rimborso dell'indennità ordinaria di disoccupazione per la copertura del trattamento speciale di disoccupazione per l'edilizia" per un importo di 8 mln (16 mln nel 2010).

-Costi per il personale-

Sono determinati in 10 mln (11 mln nel 2010) e si riferiscono esclusivamente all' "indennità integrativa speciale erogata al personale salariato in quiescenza degli ex Centri di addestramento professionale e Case di cura dell'INPS."

-Ammortamenti e svalutazioni-

Ammontano a 309 mln e attengono per 25 mln all'assegnazione al fondo svalutazione crediti per prestazioni da recuperare e per 284 mln all'assegnazione al fondo svalutazione crediti contributivi, al fine di adeguarne la consistenza al presumibile grado di inesigibilità degli stessi. Quest'ultimo importo tiene conto delle seguenti percentuali fissate con determinazione del Direttore generale n. 14 del 28 maggio 2012:

Crediti contributivi fino al 31/12/1999:

- aziende tenute al pagamento a mezzo DM: 98%
- datori di lavoro agricoli: 98,80%

Crediti contributivi relativi agli anni 2000 - 2003:

- aziende tenute al pagamento a mezzo DM: 70%
- datori di lavoro agricoli: 93%

Crediti contributivi relativi agli anni 2004 - 2006:

- aziende tenute al pagamento a mezzo DM: 55%
- datori di lavoro agricoli: 80 %

Crediti contributivi relativi agli anni 2007 - 2009

- aziende tenute al pagamento a mezzo DM: 25%
- datori di lavoro agricoli: 35%

Crediti contributivi relativi agli anni 2010 - 2011:

- aziende tenute al pagamento a mezzo DM: 10%
- datori di lavoro agricoli: 9%

-Oneri diversi di gestione-**Comprendono:**

- i trasferimenti ad altri Enti per contribuzioni (51 mln);
- i trasferimenti ad altre Gestioni dell'INPS, che ammontano a 5.405 mln (5.676 mln nel 2010) e sono interamente verso il Fondo pensioni lavoratori dipendenti (allegato 17);
- le spese non classificabili in altre voci ("varie" e "rivalutazione monetaria per prestazioni arretrate") per 13 mln;
- gli oneri per il trasferimento allo Stato delle economie derivanti dalla riduzione delle spese di amministrazione, per 10 mln (8 mln nel 2010). Le "Spese di amministrazione", 606 mln a fronte dei 731 mln del 2010, rappresentano la quota parte delle spese di amministrazione dell'Istituto, attribuite alle Gestioni in base ai criteri previsti dall'art. 57 del vigente Regolamento di amministrazione e contabilità e sono illustrate nel sottostante prospetto.

Il Segretario



Aggregati	2011	2010
Spese per il personale (dirette e indirette)	413.687	478.138
Spese per servizi affidati ad altri Enti (dirette)	4.000	14.804
Spese postali, telegrafiche e telefoniche	10.385	13.637
Illuminazione, forza motrice, riscaldamento, pulizia, vigilanza, manutenzione e adattamento stabili	46.422	46.000
Spese legali	15.355	14.107
Spese per servizi informatici (comprese quote ammortamento)	61.635	93.190
Altre spese	146.016	120.991
Totale	697.912	780.867
Meno recuperi	48.696	40.976
Meno residui insussistenti	43.488	9.362
Più eliminazioni residui attivi
Totale netto	605.728	730.529

PROVENTI E ONERI FINANZIARI

651 mln

-Altri proventi finanziari-

Comprendono quasi per intero i "Redditi e proventi patrimoniali" che, evidenziati in 654 mln, a fronte di 389 mln registrati nell'esercizio precedente, si riferiscono essenzialmente agli interessi attivi maturati sul conto corrente che rappresenta le disponibilità finanziarie della Gestione. Le disponibilità dell'anno, al netto delle anticipazioni al FPLD che non prevedono la corresponsione di interessi, ai sensi dell'art. 21, L. 88/89, sono state quasi interamente impiegate per anticipazioni alle gestioni deficitarie.

Per il calcolo degli interessi è stato applicato il saggio dell'interesse legale relativo all'anno 2011, pari all'1,5%, così come previsto dall'art. 52, co. 1, lett. a) del Regolamento di amministrazione e contabilità (come modificato con determinazione n.85 del 12/4/2010 del Commissario straordinario), che, per i consuntivi, indica il tasso di interesse legale dell'anno come saggio di riferimento.

-Interessi passivi e altri oneri finanziari-

Nell'anno 2011 non si registrano effetti finanziari relativamente agli oneri connessi alla cessione dei crediti contributivi di cui all'art. 13, L. 488/98. Gli interessi passivi attengono agli interessi su prestazioni arretrate (2 mln) e gli interessi passivi sui saldi di denunce contributive a credito dei datori di lavoro (1 mln).

PROVENTI E ONERI STRAORDINARI**2 mln**

I "proventi straordinari" (1 mln) attengono prevalentemente al plusvalore per l'alienazione degli immobili negli investimenti patrimoniali unitari.

La "presunta insussistenza dei residui passivi" è relativa all'insussistenza dei debiti verso le aziende per prestazioni contenute in denunce passive (1 mln).


Le "insussistenze dell'attivo" (0,415 mln) risultano dalla differenza tra i prelievi dal fondo svalutazione crediti per prestazioni da recuperare (43 mln) e dal fondo svalutazione crediti contributivi (11 mln) e l'eliminazione dei residui attivi per irrecuperabilità (55 mln). Quest'ultima voce è specificata nell'allegato 19.

Infine, è da evidenziare la voce relativa alle "imposte dell'esercizio", il cui importo di 23 mln, si riferisce quasi interamente all'IRAP.

Risultato di esercizio

Le risultanze economiche dell'esercizio 2011 hanno comportato un avanzo economico di esercizio di 1.991 mln (1.045 mln nel 2010), con un incremento di 947 mln.

Nel prospetto che segue, attinente alla consistenza patrimoniale della Gestione, vengono confrontate le poste attive e passive all'inizio e alla fine dell'esercizio 2011.

Il Segretario




(in milioni di euro)

	STATO PATRIMONIALE		VARIAZIONI
	al 31dicembre 2011	al 31dicembre 2010	
ATTIVO			
IMMOBILIZZAZIONI			
Immobilitazioni materiali			
Terreni e fabbricati	9	15	-6
Immobilitazioni finanziarie			
Crediti finanziari diversi	266	244	22
TOTALE IMMOBILIZZAZIONI	275	259	16
ATTIVO CIRCOLANTE			
Residui attivi			
- Crediti verso utenti, clienti, ecc.	1	1	0
- Crediti verso iscritti, soci e terzi	2.477	2.267	210
- Crediti verso lo Stato ed altri soggetti pubblici	10	11	-1
- Crediti verso altri			
Totale	2.488	2.280	208
Disponibilità			
- Credito in c/c verso l'INPS	35.147	29.268	5.879
- Credito verso il FPLD per anticipazioni - art. 21, L. 88/89	143.112	146.796	-3.684
Totale	178.259	176.424	1.835
TOTALE ATTIVO CIRCOLANTE	180.747	178.704	2.043
RATEI E RISCOINTI			
Ratei attivi	2.537	2.498	39
TOTALE ATTIVO	183.559	181.461	2.098
PASSIVO			
PATRIMONIO NETTO			
Avanzi economici portati a nuovo	177.361	176.317	1.044
Avanzi economici d'esercizio	1.991	1.044	947
TOTALE PATRIMONIO NETTO	179.352	177.361	1.991
DEBITI			
Obbligazioni			
- Debiti verso iscritti, soci e terzi per prestazioni dovute	354	359	-5
- Debiti verso lo Stato ed altri soggetti pubblici	43	43	0
- Debiti diversi	248	248	0
Totale	643	649	-6
RATEI E RISCOINTI			
Ratei passivi	3.563	3.451	112
TOTALE PASSIVO	183.559	181.461	2.098

In relazione alla consistenza finale delle principali voci costituenti la situazione patrimoniale, si forniscono le seguenti precisazioni.

IMMOBILIZZAZIONI

275 mln

Immobilizzazioni materiali – Riguardano la voce “terreni e fabbricati”(9 mln) e si riferiscono principalmente alla “quota di partecipazione all’acquisizione di immobili” il cui importo rappresenta la quota parte attribuita alla Gestione, ai sensi dell’art. 68 del vigente Regolamento di amministrazione e contabilità, del valore degli immobili strumentali evidenziato nel bilancio dell’Istituto.

Immobilizzazioni finanziarie – Attengono ai “crediti finanziari diversi” (266 mln); la partita di maggior rilievo è rappresentata dalla “quota di partecipazione agli investimenti patrimoniali unitari” che attiene alla partecipazione agli impieghi patrimoniali unitari effettuati dall’Istituto di una parte dei fondi disponibili.

ATTIVO CIRCOLANTE

180.747 mln

Residui attivi – Determinati complessivamente in 2.488 mln si riferiscono soprattutto ai “crediti verso gli iscritti, soci e terzi” il cui ammontare è costituito in massima parte dai crediti per aliquote contributive a carico dei datori di lavoro (4.778 mln), dai crediti per poste correttive e compensative di spese correnti (345 mln) e dai crediti per entrate non classificabili in altre voci (41 mln) rispettivamente analizzati negli allegati 4, 5 e 6. A rettifica di tali voci, sono evidenziati sia il fondo svalutazione crediti contributivi (- 2.569 mln) che il fondo svalutazione crediti contributivi per prestazioni da recuperare (-120 mln).

Disponibilità – Comprende le voci “credito in conto corrente verso l’INPS” e “credito verso il FPLD per anticipazioni”. La prima voce è pari a 35.147 mln, mentre il credito verso il FPLD ammonta a 143.112 mln e attiene alla parte di disponibilità liquide, eccedenti il fabbisogno della Gestione, utilizzate senza corresponsione di interessi in base alla previsione di cui all’art. 21, L. 88/89.

RATEI ATTIVI

2.537 mln

Rappresentano la quota parte di entrate di competenza dell’esercizio che troveranno la loro manifestazione finanziaria nel 2012 (allegato 7). Si tratta, per la maggior parte di contributi per i periodi fino al 31 dicembre 2011, contenuti nelle denunce dei datori di lavoro da presentare nell’anno

Il Segretario



successivo.

PATRIMONIO NETTO

179.352 mln

Si riferisce esclusivamente all'avanzo patrimoniale (179.352 mln) che la Gestione presenta al 31 dicembre 2011, in aumento rispetto al consuntivo 2010, per effetto del positivo risultato d'esercizio (1.991 mln).

DEBITI

643 mln

Comprendono:

- "debiti verso gli iscritti, soci e terzi per prestazioni dovute" (354 mln), il cui ammontare è dettagliato nell'allegato 8 (debiti per le spese per prestazioni istituzionali);
- "debiti verso lo Stato e ad altri soggetti pubblici", pari a 43 mln (allegato 9);
- "debiti diversi" (248 mln), la cui partita di maggior rilievo è rappresentata dai debiti per oneri finanziari derivanti dalla cessione di crediti contributivi, di cui alla L. 448/98.

RATEI PASSIVI

3.563 mln

Riguardano interamente le prestazioni economiche di competenza del 2011, conguagliate o da liquidare nell'esercizio successivo.

Il Direttore centrale
bilanci e servizi fiscali



Il Direttore generale



INPS - UFF. OO.CC. - Pervenuto il 6 LUG. 2012

RENDICONTO

Gestione prestazioni temporanee ai lavoratori dipendenti

Attivo				
Codice Conto	Denominazione conto	Consistenza al 31/12/2011	Consistenza al 31/12/2010	Variazioni
B				
Immobilizzazioni				
II Immobilizzazioni materiali				
Terreni e fabbricati				
1	Immobili da reddito (All. 1)	319.709,48	319.709,48	0,00
	Immobili strumentali (All. 1)	7.088,03	7.088,03	0,00
	Fondo ammortamento immobili	-26.949,52	-23.528,56	-3.420,96
	Quota di partecipazione all'acquisizione di immobili strumentali	8.230.696,06	14.696.217,36	-6.465.521,30
	Totale	8.530.544,05	14.999.486,31	-6.468.942,26
III Immobilizzazioni finanziarie				
4	Crediti finanziari diversi			
	Crediti diversi (All. 2)	1.043.247,11	988.507,04	54.740,07
	Fondo presunto insussistenza crediti verso es. no. L. 303/74	-203.104,44	-203.104,44	0,00
	Quota di partecipazione ai Fondi Investiti presso la Tesoreria	0,00	0,00	0,00
	Quota di partecipazione agli investimenti patrimoniali unitari	265.628.516,89	243.847.650,61	21.780.866,28
	Totale	266.468.659,56	244.633.053,21	21.835.606,35
	Totale immobilizzazioni	274.999.203,61	259.632.539,52	15.366.664,09
C				
Attivo circolante				
II Residui attivi				
1	Crediti verso utenti, clienti, ecc.			
	Crediti per entrate derivanti dalla vendita di beni e dalla prestazione di servizi (All. 3)	1.329.094,30	1.329.094,30	0,00
2	Crediti verso iscritti, soci e terzi			
	Crediti per aliquote contributive a carico dei datori di lavoro e/o degli iscritti (All. 4)	4.777.566.856,82	4.354.717.810,50	422.849.046,32
	Fondo svalutazione crediti contributivi	-2.569.452.685,80	-2.328.654.287,43	-240.798.398,37
	Crediti per poste correttive e compensative di spese correnti (All. 5)	348.740.840,77	308.893.458,03	39.847.382,74
	Fondo svalutazione crediti per prestazioni da recuperare	-120.493.003,44	-106.863.731,62	-13.629.271,82
	Crediti per entrate non classificabili in altre voci (All. 6)	40.674.094,76	39.354.144,04	1.319.950,72
	Crediti per alienazione di immobili e diritti reali	2.471,29	2.471,29	0,00
4	Crediti verso lo Stato ed altri soggetti pubblici:			
4- ^{qu}	Trasferimenti attivi			
	Crediti verso le Regioni per contributi dovuti per la copertura assicurativa degli apprendisti artigiani dipendenti da imprese artigiane (art. 16, L. 845/78)	9.826.842,42	11.427.549,41	-1.600.706,99
	Credito verso le Regioni per spese relative alla assistenza integrativa e alla chemioprolifasi antituberculare e relative quote spese generali (art. 52, IV co., L. 833/78)	34.913,14	34.913,14	0,00
5	Crediti verso altri			
	Crediti per altre riscossioni (verso la gestione commissariata autonoma dei servizi sanitari dell'INPS, DPR 29 aprile 1977)	69.905,14	69.905,14	0,00
	Totale	2.488.299.331,40	2.280.311.326,80	207.988.004,60
IV Disponibilità				
3	Credito in conto corrente verso l'INPS	35.146.823.812,07	29.627.879.732,49	5.518.944.079,58
	Credito verso il FPLD per anticipazioni ai sensi dell'art. 21, L. 88/89	143.112.201.778,53	146.795.667.722,61	-3.683.465.944,08
	Totale	178.259.025.590,60	176.423.547.455,10	1.835.478.135,50
	Totale attivo circolante	180.747.324.922,00	178.703.858.781,90	2.043.466.140,10
D				
Rateli e risciotti				
I Rateli e risciotti				
1	Rateli attivi			
	Rateli attivi (All. 7)	2.536.829.941,88	2.498.101.642,05	38.728.299,83
	Totale	2.536.829.941,88	2.498.101.642,05	38.728.299,83
	Totale rateli e risciotti	2.536.829.941,88	2.498.101.642,05	38.728.299,83
	Totale attivo	183.559.154.067,49	181.461.592.963,47	2.097.561.104,02

Gestione prestazioni temporanee ai lavoratori dipendenti

Passivo				
Codice Conto	Denominazione conto	Consistenza al 31/12/2011	Consistenza al 31/12/2010	Variazioni
A	Patrimonio netto			
VIII	Avanzi/Disavanzi economici portati a nuovo			
1	Avanzi economici portati a nuovo			
	Avanzo economico esercizi precedenti			
	Totale	177.361.297.242,63	176.317.080.343,28	1.044.216.899,35
IX	Avanzo/Disavanzo economico d'esercizio			
1	Avanzo economico d'esercizio			
	Avanzo economico d'esercizio			
	Totale	1.991.200.786,85	1.044.216.899,35	946.983.887,50
	Totale patrimonio netto	179.352.498.029,48	177.361.297.242,63	1.991.200.786,85
E	Debiti			
I	Obbligazioni			
10	Debiti verso iscritti, soci e terzi per prestazioni dovute			
	Debito a carico del Fondo di Garanzia art. 5 D.lgs 80/1992	2.974,43	0,00	2.974,43
	Debiti per le spese per prestazioni istituzionali (All. 8)	354.051.243,85	359.557.332,68	-5.506.088,83
11	Debiti verso lo Stato ed altri soggetti pubblici			
	Debiti per trasferimenti passivi allo Stato e ad altri soggetti pubblici (All. 9)	42.656.529,86	42.845.049,86	-188.520,00
	Debiti per somme da versare per recupero provvidenze erogate per eventi c	15.530,72	15.530,72	0,00
12	Debiti diversi			
	Debiti per indennità integrativa speciale al personale salariato in quiescenza degli ex Centri di addestramento professionale ed ex Case di cura	66.315,15	35.255,04	31.060,11
	Debiti per oneri finanziari derivanti dalla cessione di crediti contributivi -L. 448/98 e successive modifiche	241.413.322,65	241.413.322,65	0,00
	Debiti per poste correttive e compensative di entrate	5.094.965,32	5.222.791,11	-127.825,79
	Debiti per spese non classificabili in altre voci (All. 10)	157.626,40	157.626,40	0,00
	Totale	643.458.508,38	649.246.908,46	-5.788.400,08
	Totale debiti	643.458.508,38	649.246.908,46	-5.788.400,08
F	Ratei e risconti			
I	Ratei passivi			
1	Ratei passivi			
	Ratei passivi			
	Ratei passivi			
	Totale	3.563.197.529,63	3.451.048.812,38	112.148.717,25
	Totale ratei e risconti	3.563.197.529,63	3.451.048.812,38	112.148.717,25
	Totale passivo	183.559.154.067,49	181.461.592.963,47	2.097.561.104,02

I SINDACI

Maria Teresa Ferraro

Paolo Marcarelli - Daniela Carlà - Antonino Galloni - Silvia Genovese
Martano Martone - Alfredo Roccella - Giuseppe Vitaletti - Annalisa Vittore**IL PRESIDENTE**

Antonio Mastrapasqua

Il Segretario



XVI LEGISLATURA — DISEGNI DI LEGGE E RELAZIONI — DOCUMENTI

Gestione prestazioni temporanee ai lavoratori dipendenti

CAPITOLI	Denominazione Conto	Consuntivo 2011	Consuntivo 2010	Variazioni
CA	Valore della produzione			
CEA.01	Proventi e corrispettivi per la produzione delle prestazioni e/o servizi			
	Entrate accertate nell'esercizio			
	Aliquote contributive a carico dei datori di lavoro e/o degli iscritti (All. 11)	18.813.763.966,53	18.791.401.078,18	22.362.906,35
	Poste correttive e compensative di entrate correnti (All.12)	-19.639.947,37	-26.393.776,67	6.753.831,30
	Rettifica delle entrate accertate nell'esercizio con i movimenti dei ratei			
	Contributi a carico dei datori di lavoro e/o degli iscritti (storno ratei attivi iniziali) - (All. 11/a)	-2.498.101.642,05	-2.481.262.629,97	-16.839.012,08
	Contributi a carico dei datori di lavoro e/o degli iscritti (ratei attivi finali) - (All. 11/a)	2.536.829.941,88	2.498.101.642,05	38.728.299,83
	Totale proventi e corrispettivi per la produzione delle prestazioni e/o servizi	18.832.872.338,99	18.781.846.311,59	51.026.027,40
CEA.05	Altri ricavi e proventi			
	Entrate accertate nell'esercizio			
	Entrate non classificabili in altre voci (All. 13)	37.007.709,04	40.005.421,47	-2.997.712,43
	Trasferimenti da altri Enti	14.000,00	0,00	14.000,00
	Trasferimenti dalla GIAS copertura mancato gettito contribut. per esoneri e riduz. di aliquote (All. 14)	2.139.080.865,11	2.079.193.491,62	59.887.373,49
	Trasferimenti dalla GIAS copertura minori entrate per riduzione della retribuzione imponibile (All. 14)	243.164.243,10	241.656.387,07	1.507.856,03
	Recupero contributo in c/interessi sui mutui agli inquilini (investimenti patrimoniali)	5.124,53	15.174,38	-10.049,85
	Trasferimenti dalla GIAS copertura oneri art 1, co. 62,63 e 64, L. 247/2007	8.460.006,26	9.050.653,45	-590.647,19
	Rettifica delle entrate accertate nell'esercizio con i movimenti dei ratei			
	Totale altri ricavi proventi	2.427.731.948,04	2.369.921.127,99	57.810.820,05
	Totale valore della produzione (A)	21.260.604.287,03	21.151.767.439,58	108.836.847,45
CEB	Costo della produzione			
CEB.06	Costi per acquisto materie prime, sussidiarie, consumo e merci			
	Prestazioni istituzionali			
	Spese impegnate nell'esercizio			
	Spese per prestazioni (All. 15)	-13.828.079.248,35	-13.720.502.117,99	-107.577.130,36
	Poste correttive e compensative di spese correnti (All.16)	442.008.160,91	479.702.330,22	-37.694.169,31
	Trasferimento alla GIAS - art. 15, L. 427/1975	-16.489.393,91	-31.012.491,55	14.523.097,64
	Trasferimenti dalla GIAS per rimborso Indennità DS ordinaria per copertura trattam. DS spec. edilizia	8.244.910,98	15.507.348,01	-7.262.437,03
	Rettifica delle spese accertate nell'esercizio con i movimenti dei ratei			
	Spese per prestazioni istituzionali (storno ratei passivi iniziali) - (All. 15/a)	1.451.048.812,38	1.157.461.643,49	293.587.168,89
	Spese per prestazioni istituzionali (ratei passivi finali) - (All. 15/a)	-3.563.197.529,63	-3.451.048.812,38	-112.148.717,25
	Totale delle prestazioni istituzionali	-13.506.464.287,62	-13.549.892.100,20	43.427.812,58
CEB.09	Costi per il personale			
	Oneri per il personale in quiescenza ex case di cura INPS per Indennità Integrativa speciale	-9.844.916,51	-10.864.122,19	1.019.205,68
	Totale costi per il personale	-9.844.916,51	-10.864.122,19	1.019.205,68
CEB.10	Ammortamenti e svalutazioni			
CEB.10.d	Svalutazione dei crediti compresi nell'attivo circolante			
	Svalutazione crediti contributivi	-283.972.588,46	-436.465.843,54	152.493.255,08
	Svalutazione crediti per prestazioni da recuperare	-24.902.569,72	-25.409.413,14	506.843,42
	Totale ammortamenti e svalutazioni	-308.875.158,18	-461.875.256,68	153.000.098,50
CEB.14	Oneri diversi di gestione			
	Spese di pertinenza dell'esercizio			
	Trasferimenti passivi:			
	ad Istituti di patronato e assistenza sociale	-41.374.884,50	-41.563.404,50	188.520,00
	all'ISFOL per ex IAS (già Istituto di medicina sociale) -art 12 L.66/1961-	-140.534,24	0,00	-140.534,24
	onere per contributi omessi	-8.944.635,83	0,00	-8.944.635,83
	Spese non classificabili in altre voci:			
	Varie	-3.795.533,01	-3.402.263,20	-393.269,81
	Rivalutazione monetaria di prestazioni arretrate	-120.726,10	-555.202,32	434.476,22
	Recupero contrib. c/ interessi sui mutui ai conduttori degli immobili ceduti di proprietà della gestione	47,17	139,60	-92,51
	Recupero spese legali	2.017,99	1.857,93	160,06
	Recupero contribuzione accreditata	6.721,12	0,00	6.721,12
	Spese di amministrazione	-605.728.071,41	-730.528.715,01	124.800.643,60
	Spese di amministrazione connesse con le operazioni di cartolarizzazione degli immobili da reddito	0,00	0,00	0,00
	Trasferimenti ad altre Gestioni Inps (All. 17)	-5.404.717.490,00	-5.676.257.513,00	271.540.023,00
	Oneri per trasferimento allo Stato delle economie derivanti da riduzione spese di amministrazione	-9.571.523,00	-8.269.801,00	-1.301.722,00
	Totale oneri diversi di gestione	-6.074.384.611,81	-6.460.574.901,42	386.190.289,61
	Totale costi della produzione (B)	-19.899.568.974,12	-20.483.205.380,49	583.637.406,37
	Differenza valore della produzione e costi della produzione	1.361.035.312,91	668.561.059,09	692.474.253,82

Gestione prestazioni temporanee ai lavoratori dipendenti

	Proventi e oneri finanziari			
CEC.16	Altri proventi finanziari			
0,00	Entrate di pertinenza dell'esercizio accertate nell'esercizio			
	Redditi e proventi patrimoniali	403.482,93	472.767,90	-69.284,97
	Proventi per alienazione del diritto di opzione sull'acquisto di azioni	272.637,58	0,00	272.637,58
	Interessi sulle disponibilità nei c/c bancari	2.073.551,00	1.953.294,00	120.257,00
	Interessi sul c/ con l'INPS per anticipazioni	645.163.399,00	381.496.232,00	263.667.167,00
	Interessi maturati su investimenti presso la tesoreria	0,00	125,64	-125,64
	Redditi degli investimenti patrimoniali	5.957.198,00	4.907.766,00	1.049.432,00
	Canone d'uso netto degli immobili strumentali	3.562,17	14.949,29	-11.387,12
	Variazione netta dei rami delle entrate di pertinenza dell'esercizio			
	Redditi e proventi patrimoniali (storno rami attivo iniziale)	0,00	-91,72	91,72
	Redditi e proventi patrimoniali (rapp. attivo finale)	0,00	0,00	0,00
	Totale altri proventi finanziari	653.873.830,66	388.845.033,11	264.756.159,99
CEC.17	Interessi passivi ed altri oneri finanziari			
	Oneri finanziari:			
	Interessi passivi su prestazioni arretrate	-1.538.703,44	-4.622.307,35	3.083.603,91
	Interessi passivi sui saldi di denunce contributive a credito dei datori di lavoro	-1.083.164,41	-998.662,00	-84.502,41
	Interessi passivi diversi	-129.595,51	-215.863,34	86.267,83
	oneri derivanti dalla cessione di crediti contributivi - L.448/98 e successive modifiche	0,00	0,00	0,00
	Perdita della gestione immobiliare (All. 18 e 18/bis)	-103.622,12	-153.441,97	49.819,85
	Totale interessi passivi ed altri oneri finanziari	-2.855.085,48	-5.990.274,66	3.135.169,18
	Totale proventi e oneri finanziari (C)	651.018.745,20	382.854.758,45	267.891.349,17
CEC.19	Rettifiche di valori di attività finanziaria			
	Svalutazione attività finanziaria			
	Insussistenza crediti diversi	-7.691,22	-1.023,15	-6.668,07
	Totale di valori di attività finanziaria (D)	-7.691,22	-1.023,15	-6.668,07
CEC.20	Proventi e oneri straordinari			
	Proventi straordinari			
	Entrate di pertinenza dell'esercizio accertate nell'esercizio			
	Eliminaz. debiti sussidi attivi (D.L. 914/66) e perenziosa tabacchi	0,00	133.098,45	-133.098,45
	Eccedenza fondo ammortamento immobili	23.364,64	784,32	22.580,32
	Plus valore per alienazione immobili investimenti patrimoniali unitari	836.150,03	1.820,63	834.329,40
	Rendita titoli	0,00	-80.164,15	80.164,15
	Plus valore titoli	0,00	0,00	0,00
	Plus valore a eccedenza fondo ammortamento immobili ceduti SCIP	0,00	0,00	0,00
	Acquisizione immobili per eredità	87.020,00	0,00	87.020,00
	Eccedenza del Fondo svalutazione crediti contributivi	162.719,62	1.170.024,02	-1.007.304,40
	Plus valore acquisizione immobili già cantierizzati D.L.207/2008 (conv. con L. 14/2009)	0,00	0,00	0,00
	Totale proventi straordinari	1.109.254,29	1.225.563,27	-116.308,98
CEC.22	Sopravvenienze attive ed insussistenze del passivo derivanti dalla gestione dei residui			
	Presunta insussistenza dei residui passivi:			
	per insussistenza di debiti verso le aziende per prestazioni contenute in denunce passive	1.094.973,80	3.924.829,22	-2.829.855,42
	per insussistenza di debiti per trattamenti familiari su pensioni	0,00	12.660.785,44	-12.660.785,44
	per insussistenza di debiti per indennità integrativa speciale ex lege di cura	0,00	308.845,02	-308.845,02
	Totale sopravvenienze attive ed insussistenze del passivo derivanti dalla gestione dei residui	1.094.973,80	16.894.559,68	-15.799.585,88
CEC.23	Sopravvenienze passive ed insussistenze dell'attivo derivanti dalla gestione dei residui			
	Prelievo dal fondo svalutazione crediti contributivi	43.011.470,47	107.478.452,84	-64.466.982,37
	Prelievo dal fondo svalutazione crediti per prestazioni da recuperare	11.273.297,90	17.335.692,61	-6.062.394,71
	Eliminazione dei residui attivi per irreperibilità ed insussistenza (All.19)	-54.700.039,87	-129.221.573,06	70.521.533,19
	Totale sopravvenienze passive ed insussistenze dell'attivo derivanti dalla gestione dei residui	-415.271,50	-407.427,61	-7.943,89
	Totale proventi e oneri straordinari (E)	1.788.956,59	17.712.695,34	-15.923.738,75
	Totale proventi e oneri finanziari (C) e proventi e oneri straordinari (E)	2.013.835.323,48	1.069.127.489,73	944.435.126,17
	Imposte dell'esercizio			
	Oneri tributari	-22.634.536,63	-24.910.590,38	2.276.053,75
	Totale imposte dell'esercizio	-22.634.536,63	-24.910.590,38	2.276.053,75
	Risultato d'esercizio	1.991.200.786,85	1.044.216.899,35	946.983.887,50
	Avanzo economico	1.991.200.786,85	1.044.216.899,35	946.983.887,50

Il Segretario



PAGINA BIANCA

ALLEGATI

Al 1

Immobili

Località	Consistenza all' 1.1.2011	Plus valore Immobili (+)	Ricavo lordo (-)	Aumenti / Diminuzioni per cambio destinazione	Consistenza al 31.12.2011	Quota ammortiz. 31.12.2011	Valutazione corrente
1) Immobili da reddito							
Chievo-appartamento Via Monte (ex Stefani)	20.082,94				20.082,94	8.044,63	24.800,00
Chievo - ex preventivo (Vila Pulitè) ex contumaciale (con terreni annessi)	13.205,19				13.205,19	6.008,87	3.575.000,00
Palermo (mq.12.770)	876,80				876,80		568.000,00
Roma - Porta Furba (padiglione Bocchetti)	206,48				206,48	206,48	993.000,00
Vecchiazano (FO)-via Forlanini 34	260,79				260,79	26,10	1.499.999,99
Montecatone d'Imola (BO) via Montecatone via delle Suore	449,58 49,50				449,58 49,50	44,92 4,95	3.200.000,00 600.000,00
Galliera Veneta via Casoli, 1 Via Roma	58.000,00 79.000,00				58.000,00 79.000,00	2.320,00 3.150,00	58.000,00 79.000,00
	172.131,28	0,00	0,00	0,00	172.131,28	19.815,95	10.597.799,99
b) Rustici in esercizio (affittati a terzi)							
Caltanissetta	1.818,06				1.818,06		497.656,76
Chievo (Verona)	7.622,68				7.622,68		168.876,55
Galliera Veneta (Padova)	3.403,89				3.403,89		830.451,61
Milano- Vlaiba	32.048,94				32.048,94		10.703.093,42
Montecatone d'Imola (Bo)	15.986,37				15.986,37		4.913.445,27
Sienna	397,81				397,81		348.107,73
Vecchiazano(Fo)-Via Forlanini 34	7.436,19				7.436,19		591.131,58
Vecchiazano(Fo)-Via Forlanini 54	0,00				0,00		0,00
	68.713,94	0,00	0,00	0,00	68.713,94	0,00	18.052.762,92
c) Rustici in esercizio (soggetti a servitù)							
Galliera Veneta (Padova)	47,30				47,30		1.662,13
d) Terreni costituenti aziende agrarie dismesse in attesa di utilizzazione							
Bioglio (Vercelli)	303,70				303,70		149.773,00
Cuneo - Strada vicinale antica Vignolo (Terreno agricolo)	440,56				440,56		44.225,00
Palermo (Mq.57.940)	3.768,12				3.768,12		2.023.000,00
Roma - via B.Ramazzini	5.292,83				5.292,83		2.386.000,00
Taranto	2.240,60				2.240,60		195.000,00
	12.045,81	0,00	0,00	0,00	12.045,81	0,00	4.797.998,00

Il Segretario



Al 1

Immobili

segue:

Località	Consistenza all' 1.1.2011	Plus valore immobili (+)	Ricavo lordo (-)	Aumenti / Diminuzioni per cambio destinazione	Consistenza al 31.12.2011	Quota ammortiz. 31.12.2011	Valutazione corrente
d) Terreni soggetti ad esproprio							
Rovigo - mq 6.340					0,00		0,00
e) Immobili in attesa di utilizzazione o di esproprio							
Ascoli Piceno	85,68				85,68		13.000,00
Brindisi	9.608,87				9.608,87		0,00
Cagliari - Via Guiddazzonis	13.969,33				13.969,33		137.308,00
Cremona (Area golenale)	27,68				27,68		30.000,00
Gortzia	1.560,36				1.560,36		630.000,00
Grosseto - Via Cimabue (terreni mq.16.210+16.660+4.210)	566,32				566,32		0,00
Lecco - Via Alfieri (Palazzina con terreni annessi)	936,44				936,44	45,54	271.900,00
Montecatone d'Imola (Bo) bosco ceduo	73,35				73,35		650.000,01
Prè Catinat (Torino)	19,70				19,70		13.056,02
Roma - Via Porta Furba	864,55				864,55		139.000,00
Sassari	38.533,68				38.533,68		2.478.993,00
Trapani	91,62				91,62		340.000,00
Trento (Mesiano)	433,57				433,57		314.009,47
Palermo Aziende agricole in lo- calità Corso Calatafimi (area mq. 12920 sotto esproprio)	0,00				0,00		
	66.771,15	0,00	0,00	0,00	66.771,15	45,54	5.017.266,50
Totale Immobili da reddito	319.709,48	0,00	0,00	0,00	319.709,48	19.861,49	38.467.489,54
2) Immobili strumentali							
a) adibiti ad uffici							
Grosseto - Via Cimabue (fabbric- cati rurali mq.315+310)	7.020,79				7.020,79	7.020,79	440.000,00
Como- Via Varesina n.6 (ex allog- gio dirigente con terreni annessi)...	67,24				67,24	67,24	329.000,00
2) Totale Immobili strumentali	7.088,03	0,00	0,00	0,00	7.088,03	7.088,03	769.000,00
Totale	326.797,51	0,00	0,00	0,00	326.797,51	26.949,52	39.236.489,54

All.2

Crediti bancari e di finanziamento

Descrizione	Consistenza		Variazioni
	al 31 dicembre 2011	al 31 dicembre 2010	
Credito verso gli Enti ospedalieri (ex Case di cura dell'INPS) per somme da recuperare - art.9, L. 303/74	697.086,69	697.086,69	0,00
Credito per anticipazione all'ENPALS art. 20, L. 155/81	239.746,58	173.980,35	65.766,23
Credito per anticipazioni alle aziende disstate D.L.C.P.S. 1134/1947	0,00	10.584,79	-10.584,79
Crediti da recuperare dalle ex Case di cura	75.887,31	75.887,31	0,00
Diversi	30.526,53	30.967,90	-441,37
Totale	1.043.247,11	988.507,04	54.740,07

All. 3

Crediti per rette di degenza

Enti debitori	Rette dovute all'1.1.2010	Crediti da eliminare	Versamenti dell'anno	Rette dovute al 31.12.2010
Consorzi provinciali antitubercolari	411.625,30			411.625,30
Ministero della Sanità	442.549,00			442.549,00
Ministero della difesa	931,21			931,21
Ministero Interni	154,26			154,26
ENPDEDP	110,14			110,14
ONIG	8.776,03			8.776,03
INAM	179.172,66			179.172,66
INAIL	47.854,84			47.854,84
Cassa Mutua C.D./C.M	24.732,37			24.732,37
ENPAS	32.781,84			32.781,84
Privati paganti in proprio	21.288,51			21.288,51
Cassa Mutua Artigiani	17.423,14			17.423,14
Cassa Mutua Commercianti	5.291,68			5.291,68
ENEL	2.208,78			2.208,78
Cassa Marittima Meridionale	17,04			17,04
INADEL	9.117,94			9.117,94
Comuni	53.073,12			53.073,12
ENPALS	15,65			15,65
Enti vari -Ricoverti urgenti	71.970,79			71.970,79
Totale	1.329.094,30			1.329.094,30

Il Segretario



Al. 4

Crediti contributivi

Descrizione	Consistenza		Variazioni
	al 31 dicembre 2011	al 31 dicembre 2010	
Verso le aziende tenute alla denuncia rendiconto:	4.202.465.902,01	3.780.123.146,26	422.342.755,75
ceduti alla S.C.C.I. S.p.a.	2.044.053.823,26	2.073.823.176,04	-29.769.352,78
altri crediti	2.158.412.078,75	1.706.299.970,22	452.112.108,53
Verso datori di lavoro e lavoratori autonomi del settore agricolo:	562.557.035,81	559.385.743,43	3.171.292,38
ceduti alla S.C.C.I. S.p.a.	413.053.567,39	414.045.151,04	-991.583,65
altri crediti	149.503.468,42	145.340.592,39	4.162.876,03
Verso datori di lavoro del settore marittimo (INAIL ex IPSEMA)	10.898.219,31	13.572.925,62	-2.674.706,31
Verso i datori di lavoro addetti ai servizi domestici e familiari	1.645.701,69	1.635.995,19	9.706,50
Totale	4.777.566.858,82	4.354.717.810,50	422.849.048,32

All.5

Crediti per poste correttive e compensative di spese correnti

Descrizione	Consistenza		Variazioni
	al 31 dicembre 2011	al 31 dicembre 2010	
Credito verso Organismi esteri per prestazioni erogate in regime di convenzioni internazionali	4.475.116,67	3.568.510,55	906.606,12
Prestazioni da recuperare	344.265.724,10	305.324.947,48	38.940.776,62
Totale	348.740.840,77	308.893.458,03	39.847.382,74

All. 6

Crediti per entrate non classificabili in altre voci

Descrizione	Consistenza		Variazioni
	al 31 dicembre 2011	al 31 dicembre 2010	
Interessi di mora, sanzioni civili e amministrative ceduti alla S.C.C.I. S.p.a.	16.228.556,90	15.538.256,07	690.300,83
altri crediti	13.341.948,65	12.849.708,28	492.240,37
	2.886.608,25	2.688.547,79	198.060,46
Sanzioni amministrative accertate verso i datori di lavoro e lavoratori autonomi del settore agricolo: ceduti alla S.C.C.I. S.p.a.	24.445.537,86	23.815.887,97	629.649,89
altri crediti	15.312.420,49	15.354.979,86	-42.559,37
	9.133.117,37	8.460.908,11	672.209,26
Totale	40.674.094,76	39.354.144,04	1.319.950,72

Il Segretario



Al.7

Ratei attivi

Descrizione	Consistenza		Variazioni
	al 31 dicembre 2011	al 31 dicembre 2010	
Contributi di pertinenza della gestione, relativi all'anno, con scadenza nell'anno successivo	2.536.829.941,88	2.498.101.642,05	38.728.299,83
Interessi sulla quota di partecipazione ai fondi investiti c/o Tesoreria	0,00	0,00	0,00
Totale	2.536.829.941,88	2.498.101.642,05	38.728.299,83

All. 8

Debiti per le spese per prestazioni istituzionali

Descrizione	Consistenza		Variazioni
	al 31 dicembre 2011	al 31 dicembre 2010	
Trattamenti di famiglia su rate di pensione	5.842.404,59	3.042.199,82	2.800.204,77
Prestazioni tramite denuncia rendiconto	233.941.718,01	242.967.401,86	-9.025.683,85
Indennità di disoccupazione e trattamenti di famiglia ai lavoratori agricoli	12.930.751,52	12.686.560,59	244.190,93
Indennità di disoccupazione ai lavoratori non agricoli	46.478.785,54	45.133.703,85	1.345.081,69
Trattamenti di famiglia ai lavoratori domestici	4.124.563,77	3.126.348,85	998.214,92
Prestazioni economiche - trattamenti di famiglia, integrazioni salariali e Indennità di malattia e maternità	11.226.876,67	11.322.116,83	-95.240,16
Integrazioni salariali ai lavoratori agricoli	30.733,07	122.582,14	-91.849,07
Trattamento di fine rapporto	1.170.379,55	378.916,51	791.463,04
Prestazioni di malattia e maternità erogate tramite l'INAIL (ex IPSEMA)	37.364.826,11	39.837.297,21	-2.472.471,10
Prestazioni ai lavoratori extra comunitari	0,00	0,00	0,00
Rette di degenza dovute ad Enti Ospedalieri e Case di Cura	940.205,02	940.205,02	0,00
ENPALS - per A.F. ai pensionati di cui all'art. 20 della L. 155/81	0,00	0,00	0,00
Totale	354.051.243,85	359.557.332,68	-5.506.088,83

All. 9

Debiti per trasferimenti passivi allo Stato e ad altri soggetti pubblici

Descrizione	Consistenza		Variazioni
	al 31 dicembre 2011	al 31 dicembre 2010	
Per contribuzioni dovute: Istituti di patronato e di assistenza sociale (IPAS).	41.374.884,50	41.563.404,50	-188.520,00
Enti mutualistici - onere per prolungamento dell'assistenza ai tubercolotici (art. 2, l. 234/68)	1.281.645,36	1.281.645,36	0,00
Totale	42.656.529,86	42.845.049,86	-188.520,00

Il Segretario



Debiti di finanziamento

Art. 10

Descrizione	Consistenza		Variazioni
	al 31 dicembre 2011	al 31 dicembre 2010	
Debiti verso gli Enti Ospedalieri (ex case di Cura dell'INPS)	28.717,70	28.717,70	0,00
Diversi	128.908,70	128.908,70	0,00
Totale	157.626,40	157.626,40	0,00

All. 11

Contributi a carico dei datori di lavoro e degli iscritti
Riepilogo

Destinati al finanziamento di:	Consuntivo 2011				Variazioni
	Accertati nel 2011 (1)	meno: rateo al 31 dicembre 2010 (2)	più: rateo al 31 dicembre 2011 (3)	Totale (dato economico) (4) (1 - 2 + 3)	
Trattamenti di famiglia	6.181.531.023,37	819.934.537,69	839.862.768,37	6.201.459.254,05	77.062.453,28
Trattamenti di integrazione salariale ai dipendenti da aziende edili	569.880.256,39	48.707.699,08	45.961.574,20	567.134.131,51	-40.195.161,81
Trattamenti di integrazione salariale ai dipendenti dalle aziende lapidee - settore industria-	24.700.052,17	1.999.036,53	1.938.126,37	24.639.142,01	-1.091.511,84
Trattamenti di integrazione salariale ai dipendenti dalle aziende lapidee - settore artigianato-	2.337.389,87	189.790,81	184.202,90	2.331.801,96	-108.245,71
Trattamenti ordinari di integrazione salariale ai dipendenti da aziende industriali	2.145.566.645,67	292.820.235,32	294.544.217,33	2.147.290.627,68	-34.401.582,75
Trattamento sostitutivo della retribuzione ai dipendenti da imprese agricole	36.829.957,77	18.852.882,11	18.932.213,09	36.909.288,75	-686.291,81
Trattamenti ordinari di disoccupazione	3.944.309.787,18	523.117.217,78	525.596.670,65	3.947.865.224,76	-1.075.984,71
Trattamento di fine rapporto	580.859.225,57	72.932.635,03	73.674.940,89	581.601.531,43	-84.281,37
Trattamenti economici - malattia e maternità	5.325.736.867,25	719.547.607,70	736.135.228,08	5.342.324.487,63	44.804.588,05
Finanziamento fondo di garanzia per omessi o insufficienti contributi datoriali alla previdenza complementare	2.032.781,29	0,00	0,00	2.032.781,29	48.214,77
Totale	18.813.783.986,53	2.498.101.642,05	2.536.829.941,88	18.852.512.286,36	44.272.196,10

Il Segretario



All.11 /A

Contributi a carico dei datori di lavoro e degli iscritti

Descrizione	Consuntivo 2011				Consuntivo 2010	Variazioni
	Accertati nel 2011 (1)	meno: rateo al 31 dicembre 2010 (2)	più: rateo al 31 dicembre 2011 (3)	Totale (dato economico) (4) (1 - 2 + 3)		
1) Contributi per trattamenti di famiglia						
- Contributi ordinari	6.099.114.055,83	819.903.981,18	839.834.640,28	6.119.044.714,93	6.053.858.410,46	65.186.304,47
- Contributi lavoratori domestici	64.948.798,78			64.948.798,78	53.326.478,95	11.622.319,83
- Contributi agricoli	17.468.168,76	30.556,51	28.128,09	17.465.740,34	17.211.911,46	253.828,88
- Versamenti datori lavoro L.730/1983				0,00	0,00	0,00
Totale	6.181.531.023,37	819.934.537,69	839.862.769,37	6.201.459.254,05	6.124.396.800,77	77.062.453,28
2) Contributi per trattamenti d'integrazione salariale ai dipendenti da aziende edili						
- Contributi - art.8, comma 1, legge 427/1975	566.366.168,28	48.707.699,08	45.961.574,20	563.620.043,40	603.616.823,32	-39.996.779,92
- Contributi addizionali su integrazioni salariali	3.514.088,11	0,00	0,00	3.514.088,11	3.712.470,00	-198.381,89
Totale	569.880.256,39	48.707.699,08	45.961.574,20	567.134.131,51	607.329.293,32	-40.195.161,81
3) Contributi per trattamenti di integrazione salariale ai dipendenti dalle aziende lapidee-settore industria-						
- Contributi - art.8, comma 1, legge 427/1975	24.443.130,92	1.999.036,53	1.938.126,37	24.382.220,76	25.412.361,65	-1.030.140,89
- Contributi addizionali su integrazioni salariali	256.921,25	0,00	0,00	256.921,25	318.292,20	-61.370,95
Totale	24.700.052,17	1.999.036,53	1.938.126,37	24.639.142,01	25.730.653,85	-1.091.511,84
4) Contributi per trattamenti di integrazione salariale ai dipendenti dalle aziende lapidee -settore artigianato-						
- Contributi - art.8, comma 1, legge 427/1975	2.326.798,16	189.790,81	184.202,90	2.321.210,25	2.426.338,18	-105.127,93
- Contributi addizionali su integrazioni salariali	10.591,71	0,00	0,00	10.591,71	13.709,49	-3.117,78
Totale	2.337.389,87	189.790,81	184.202,90	2.331.801,96	2.440.047,67	-108.245,71

All.11 / A

Contributi a carico dei datori di lavoro e degli iscritti

Descrizione	Consuntivo 2011				T o t a l e (dato economico) (4) (1 - 2 + 3)	Consuntivo 2010	Variazioni
	Accertati nel 2011 (1)	meno: rateo al 31 dicembre 2010 (2)	più: rateo al 31 dicembre 2011 (3)				
5) Contributi per i trattamenti ordinari di integrazione salariale ai dipendenti da aziende industriali - Contributi - art. 12, punto 1, legge 164/1975 - Contributi addizionali su integrazioni salariali	2.119.853.547,32 25.713.098,35	286.152.986,28 6.667.249,04	290.900.079,29 3.644.138,04		2.124.600.640,33 22.689.987,35	2.130.436.742,14 51.255.468,29	-5.836.101,81 -28.565.480,94
Totale	2.145.566.645,67	292.820.235,32	294.544.217,33		2.147.290.627,68	2.181.692.210,43	-34.401.582,75
6) Contributo per il trattamento sostitutivo della retribuzione ai dipendenti da imprese agricole - Contributi ordinari - art. 14, legge 223/1991 - Contributi agricoli	4.617.126,85 32.212.830,92	618.656,83 18.234.225,28	587.234,71 18.344.978,38		4.585.704,73 32.323.584,02	4.607.642,40 32.987.938,16	-21.937,67 -664.354,14
Totale	36.829.957,77	18.852.882,11	18.932.213,09		36.909.288,75	37.595.580,56	-686.291,81
7) Contributi per i trattamenti ordinari di disoccupazione - Contributo base - Contributo lavoro straordinario - Contributo lavoro straordinario eccedenti 40 ore settimanali - Contributo lavoratori domestici - Contributi agricoli	3.717.731.451,51 17.883,47 61.950,05	502.945.231,20 0,00 0,00	505.613.490,88 0,00 0,00		3.720.399.711,19 17.883,47 61.950,05	3.710.480.998,50 32.459,57 361.883,71	9.918.712,69 -14.576,10 -299.933,66
Totale	102.152.081,93 124.346.420,22 3.944.309.787,18	20.171.986,58 523.117.217,78	19.983.179,77 525.596.670,65		102.152.081,93 124.157.613,41 3.946.789.240,05	113.294.657,60 123.695.225,38 3.947.865.224,76	-11.142.575,67 462.388,03 -1.075.984,71

Il Segretario



All. 11 / A

Contributi a carico dei datori di lavoro e degli iscritti

Descrizione	Consuntivo 2011				Consuntivo 2010	Variazioni
	Accertati nel 2011 (1)	meno: rateo al 31 dicembre 2010 (2)	più: rateo al 31 dicembre 2011 (3)	Totale (dato economico) (4) (1 - 2 + 3)		
8) Contributi per il trattamento di fine rapporto: - Contributo 0,20 % - Contributo 0,40 % (ex INPDAI) - Contributi lavoratori domestici - Contributi agricoli	530.535.544,70 40.010.068,63 8.632.874,48 1.680.737,76	72.039.567,17	72.812.627,95	531.308.605,48 40.010.068,63 8.632.874,48 1.649.982,84	531.739.455,46 38.259.620,56 9.971.935,74 1.714.801,04	-430.849,98 1.750.448,07 -1.339.061,26 -64.818,20
Totale	580.859.225,57	72.932.635,03	73.674.940,89	581.601.531,43	581.685.812,80	-84.281,37
9) Contributi per i trattamenti economici di: a) malattia: - Contributi tramite denuncia-rendiconto - Contributi agricoli	4.182.380.041,84 21.122.087,06 27.195.437,58	560.982.907,59 9.850.351,95	576.835.082,22 10.467.747,38	4.198.232.216,47 21.739.482,49 27.195.437,58	4.148.202.112,61 21.670.101,85 27.770.676,78	50.030.103,86 69.380,64 -575.239,20
Totale sub a)	4.230.697.566,48	570.833.259,54	587.302.829,60	4.247.167.136,54	4.197.642.891,24	49.524.245,30
b) maternità: - Contributi tramite denuncia-rendiconto - Contributi lavoratori domestici - Contributi agricoli - Contributi tramite Casse marittime	1.073.892.061,23 12.251.920,39 1.996.233,57 6.899.085,58	146.914.348,16 0,00 1.800.000,00	147.532.398,48 0,00 1.300.000,00	1.074.510.111,55 12.251.920,39 1.496.233,57 6.899.085,58	1.081.983.998,36 10.057.679,18 1.655.311,85 6.180.018,95	-7.473.886,81 2.194.241,21 -159.079,28 719.066,63
Totale sub b)	1.095.039.300,77	148.714.348,16	148.832.398,48	1.095.157.351,09	1.099.877.008,34	-4.719.657,25
Totale (a + b)	5.325.736.867,25	719.547.607,70	736.135.228,08	5.342.324.487,63	5.297.519.899,58	44.804.588,05
- 10) Contributi per il finanziamento del fondo di garanzia per omissi o insufficienti contributi datoriali alla previdenza complementare - Contributi tramite denuncia-rendiconto	2.032.781,29			2.032.781,29	1.984.566,52	48.214,77
Totale complessivo	18.813.783.986,53	2.498.101.647,05	2.536.829.941,98	18.852.512.286,36	18.808.240.090,26	44.272.196,10

Poste correttive e compensative delle entrate

Rimborso contributi

Destinati al finanziamento di	Consuntivo 2011	Consuntivo 2010	Variazioni
Trattamenti di famiglia	4.265.533,54	5.870.845,08	-1.605.311,54
Trattamenti di integrazione salariale ai dipendenti dell'edilizia	3.795,97	434.411,26	-430.615,29
Trattamenti di integrazione salariale ai dipendenti delle aziende lapidee - settore industria -	3.981,49	0,00	3.981,49
Trattamenti di integrazione salariale ai dipendenti delle aziende lapidee - settore artigianato	1.000,00	0,00	1.000,00
Trattamenti ordinari di integrazione salariale ai dipendenti dell'industria	5.611.345,13	4.730.806,38	880.538,75
Trattamento sostitutivo della retribuzione ai dipendenti da imprese agricole	168.448,99	701.595,33	-533.146,34
Trattamento di rimpatrio dei lavoratori extracomunitari	3.632,00	586.347,51	-582.715,51
Trattamenti ordinari di disoccupazione	6.299.365,78	6.665.087,31	-365.721,53
Trattamento di fine rapporto :			
INPS	1.477.926,56	562.242,05	915.684,51
ex INPDAI	3.821,00	485.785,00	-481.964,00
	1.481.747,56	1.048.027,05	433.720,51
Trattamenti economici di malattia e maternità	1.801.096,91	6.356.658,75	-4.555.561,84
Totale	19.639.947,37	26.393.778,67	-6.753.831,30

Il Segretario



All.13

Entrate non classificabili in altre voci

Descrizione	Consuntivo 2011	Consuntivo 2010	Variazioni
Interessi per il versamento dilazionato o differito dei contributi	105.615,65	128.293,14	-22.677,49
Ammende, multe e sanzioni civili su contributi	19.982.272,15	17.730.786,18	2.251.485,97
Entrate diverse	16.919.821,24	22.146.342,15	-5.226.520,91
Totale	37.007.709,04	40.005.421,47	-2.997.712,43

Al. 14

Trasferimenti dalla Gestione degli interventi assistenziali alle gestioni previdenziali (GIAS)

Descrizione	Consuntivo 2011	Consuntivo 2010	Variazioni
1 - Copertura del mancato gettito contributivo a seguito di esoneri e riduzioni di aliquote in favore di settori o categorie produttive relativa a:			
Trattamenti di famiglia	1.216.256.854,41	1.190.301.273,48	25.955.580,93
Trattamenti ordinari di integrazione salariale ai dipendenti:			
- dell'edilizia	83.389.769,08	71.728.645,83	11.661.123,25
- delle aziende lapidee - settore industria	716.691,00	827.290,66	-110.599,66
- delle aziende lapidee - settore artigianato	120.663,53	141.495,75	-20.832,22
- delle aziende industriali	52.473.829,04	47.070.565,27	5.403.263,77
Trattamento sostitutivo della retribuzione ai dipendenti: da imprese agricole	66.104.600,75	65.675.230,88	429.369,87
Trattamenti ordinari di disoccupazione	147.745.478,76	140.371.742,00	7.373.736,76
Trattamento di fine rapporto	21.628.132,10	20.405.571,10	1.222.561,00
Trattamenti economici di malattia e maternità	550.644.846,44	542.671.676,65	7.973.169,79
Totale	2.139.080.865,11	2.079.193.491,62	59.887.373,49
2 - Copertura assicurativa conseguente a variazioni dell'imponibile contributivo relativa a :			
Trattamenti di famiglia	137.471.128,80	132.682.061,43	4.789.067,37
Trattamenti ordinari di integrazione salariale ai dipendenti:			
- dell'edilizia	44.389.287,00	44.389.286,37	0,63
- delle aziende lapidee - settore industria	4.070.552,00	4.070.552,20	-0,20
- delle aziende lapidee - settore artigianato	139.443,00	139.443,36	-0,36
- delle aziende industriali	9.737.363,00	9.737.361,86	1,14
Trattamento sostitutivo della retribuzione ai dipendenti da imprese agricole	35.028,00	43.039,28	-8.011,28
Trattamenti ordinari di disoccupazione	8.159.435,00	8.256.181,60	-96.746,60
Trattamento di fine rapporto	483.643,00	506.167,62	-22.524,62
Trattamenti economici di malattia e maternità	38.678.363,30	37.700.638,35	977.724,95
Totale	243.164.243,10	237.524.732,07	5.639.511,03
3 - Copertura oneri art. 1, co. 62-64, L. 247/2007	8.460.006,26	9.050.653,45	-590.647,19
4 - Copertura del minor gettito contributivo per le integrazioni salariali ordinarie agli operai dell'industria - art. 4, L. 270/88	0,00	4.131.655,00	-4.131.655,00
Totale complessivo	2.390.705.114,47	2.329.900.532,14	60.804.582,33

Il Segretario



All. 15

Spese per prestazioni istituzionali
Ritirologio

Descrizione	Consumivo 2011				Variazioni
	Conquistate o liquidate nel 2011 (1)	meno: rateo al 31.12.2010 (2)	più: rateo al 31.12.2011 (3)	Totale previsioni economiche (1-2+3) (4)	
Trattamenti di famiglia	3.683.832.727,83	877.714.606,87	864.674.853,58	3.670.792.974,54	119.057.773,48
Trattamenti di integrazione salariale ai dipendenti da aziende edili	292.513.119,68	22.946.753,44	21.303.552,98	290.869.919,22	921.502,65
Trattamenti di integrazione salariale ai dipendenti da aziende lapidee - settore industria-	12.865.366,37	1.092.410,42	960.515,98	12.733.471,93	-799.044,83
Trattamenti di integrazione salariale ai dipendenti da aziende lapidee-settore artigianato	1.453.851,06	128.232,80	121.012,56	1.446.630,82	-24.783,39
Trattamenti ordinari di integrazione salariale ai dipendenti da aziende industriali	467.300.772,93	57.583.891,62	31.219.208,78	440.936.090,09	-371.464.935,51
Trattamento sostitutivo della retribuzione ai dipendenti da impresa agricola	21.497.591,89	13.945.700,00	15.331.000,00	22.882.891,89	-1.182.457,32
Trattamento di rimpatrio ai lavoratori extra comunitari	69.647,03			69.647,03	-25.777,21
Trattamenti ordinari di disoccupazione	4.420.414.336,39	2.023.790.648,00	2.163.038.635,00	4.559.662.323,39	-96.064.256,15
Trattamento di fine rapporto	667.924.771,52	27.802.000,00	32.300.000,00	672.422.771,52	88.266.692,36
Trattamenti economici di malattia e maternità	4.259.692.268,70	426.044.569,23	434.248.750,75	4.267.896.450,22	187.465.941,98
Trattamenti di richiamo alle armi	514.794,95			514.794,95	-11.977,34
Totale	13.828.079.248,35	3.451.048.812,38	3.563.197.529,63	13.940.227.965,60	-73.861.321,28

Al. 15/A

Spese per prestazioni istituzionali

Descrizione	Consuntivo 2011				Variazioni
	Conquistate o liquidate nel 2011 (1)	meno: rateo al 31.12.2010 (2)	più: rateo al 31.12.2011 (3)	TOTALE PREVISIONI ECONOMICHE (1-2+3) (4)	
1) Trattamenti di famiglia					
- Assegni per il nucleo familiare:					
al lavoratori dipendenti tramite DM	3.688.433.212,12	281.438.485,69	286.861.853,58	3.693.856.580,01	279.907.594,10
al lavoratori dipendenti non agricoli	35.392.968,32	13.509.000,00	14.612.000,00	36.495.968,32	594.651,32
al lavoratori dipendenti agricoli	377.306.035,18	456.913.100,00	401.268.000,00	321.660.935,18	-152.279.906,42
al lavoratori domestici	99.949.209,81	31.613.000,00	36.299.000,00	104.635.208,81	26.394.574,25
al lavoratori disoccupati agricoli	38.354.873,19	46.249.000,00	43.748.000,00	35.853.873,19	-13.217.287,36
al lavoratori disoccupati non agricoli	205.210.905,38	18.600.000,00	18.213.000,00	204.823.905,38	-7.796.209,78
al lavoratori disoccupati in mobilità	32.932.397,55	2.990.000,00	3.109.000,00	33.051.397,55	1.312.590,40
al pensionati	891.850.670,42	24.887.000,00	60.564.000,00	927.527.670,42	-13.139.320,26
al lavoratori agricoli in cassa integrazione	2.260.253,42	0,00	0,00	2.260.253,42	-65.766,23
al lavoratori agricoli in cassa integrazione	112.935,62	0,00	0,00	112.935,62	12.713,82
Totale assegni per il nucleo familiare	5.371.803.460,01	876.199.585,69	864.674.853,58	5.360.278.727,90	121.723.583,84
a detrarre:					
Quota parte degli assegni per il nucleo familiare a carico della GIAS	1.704.672.241,00	-	-	1.704.672.241,00	0,00
Assegni per il nucleo familiare netti	3.667.131.219,01	876.199.585,69	864.674.853,58	3.655.606.486,90	121.723.583,84
Trattamenti di famiglia in convenzioni internazionali					
Assegni familiari ai piccoli coltivatori diretti	379.202,28			379.202,28	-53.076,79
Assegni per congedi matrimoniali - tramite DM -	6.382,17			6.382,17	-12.071,03
Assegni per congedi matrimoniali - pagamenti diretti -	16.150.486,13	1.515.021,18	0,00	14.635.464,95	-2.549.992,41
AP erogati fino al 31/12/1987	15.737,33			15.737,33	7.417,15
AP erogati fino al 31/12/1987	149.700,91			149.700,91	-58.087,28
Trattamenti di famiglia complessivi	3.683.832.727,83	877.714.606,87	864.674.853,58	3.670.792.974,54	119.057.773,48

Il Segretario



AN. 15/A

Spese per prestazioni istituzionali

Descrizione	Consuntivo 2011			TOTALE PREVISIONI ECONOMICHE (1-2+3) (4)	Consuntivo 2010	Variazioni
	Conguaglio o liquidato nel 2011 (1)	meno: rateo al 31.12.2010 (2)	più: rateo al 31.12.2011 (3)			
2) Trattamenti d'integrazione salariale ai dipendenti da aziende edili: industria e artigianato - a conguaglio tramite DM - pagamenti diretti	287.093.729,30 5.419.390,38	22.946.753,44 0,00	21.303.552,98 0,00	285.450.528,84 5.419.390,38	287.221.404,82 2.727.011,75	-1.770.875,98 2.692.378,63
Totale	292.513.119,68	22.946.753,44	21.303.552,98	290.869.919,22	289.948.416,57	921.502,65
3) Trattamenti d'integrazione salariale ai dipendenti da aziende lapidee - settore industria: - a conguaglio tramite DM - pagamenti diretti	12.585.906,00 279.460,37	1.092.410,42 0,00	960.515,98 0,00	12.454.011,56 279.460,37	13.088.770,15 443.746,61	-634.758,59 -164.286,24
Totale	12.865.366,37	1.092.410,42	960.515,98	12.733.471,93	13.532.516,76	-799.044,83
4) Trattamenti d'integrazione salariale ai dipendenti da aziende lapidee - settore artigianato: - a conguaglio tramite DM - pagamenti diretti	1.453.851,06 0,00	128.232,80 0,00	121.012,56 0,00	1.446.630,82 0,00	1.471.414,21 0,00	-24.783,39 0,00
Totale	1.453.851,06	128.232,80	121.012,56	1.446.630,82	1.471.414,21	-24.783,39
5) Trattamenti d'integrazione salariale ai dipendenti da aziende industriali: - a conguaglio tramite DM ... - pagamenti diretti	437.240.460,40 30.060.312,53	57.583.891,62 0,00	31.219.208,78 0,00	410.875.777,56 30.060.312,53	771.268.364,04 41.132.661,56	-360.392.586,48 -11.072.349,03
Totale	467.300.772,93	57.583.891,62	31.219.208,78	440.936.090,09	812.401.025,60	-371.464.935,51

All. 15/A

Spese per prestazioni istituzionali

Descrizione	Consuntivo 2011				TOTALE PREVISIONI ECONOMICHE (1-2+3) (4)	Consuntivo 2010	Variazioni
	Conguagliate o liquidate nel 2011 (1)	meno: rateo al 31.12.2010 (2)	più: rateo al 31.12.2011 (3)				
6) Trattamento sostitutivo della retribuzione ai dipendenti da imprese agricole	21.497.591,89	13.945.700,00	15.331.000,00	22.882.891,89	24.065.349,21	-1.182.457,32	
Totale	69.647,03			69.647,03	95.424,24	-25.777,21	
7) Trattamento di rimpatrio ai lavoratori extra comunitari							
Totale	2.821.227.032,25	209.033.000,00	269.808.000,00	2.882.002.032,25	2.898.182.916,41	-16.180.884,16	
8) Trattamenti ordinari di disoccupazione	103.961.062,16	181.642.000,00	165.683.000,00	88.002.062,16	102.409.666,81	-14.407.604,65	
- Indennità ai lavoratori non agricoli	578.504.137,76	487.132.000,00	486.412.000,00	577.784.137,76	648.490.647,00	-70.706.509,24	
- Trattamento speciale ai lavoratori agricoli: legge 457/1972	392.904.729,41	425.286.000,00	412.833.000,00	380.451.729,41	403.759.698,46	-23.307.969,05	
legge 37/1977							
- Indennità ordinarie - art 7, III comma, legge 160/1988 e successive:	616.686.276,42	714.213.648,00	822.405.635,00	724.878.263,42	673.992.852,18	50.885.411,24	
al lavoratori non agricoli	5.453.554,42	6.484.000,00	5.897.000,00	4.866.554,42	6.938.045,37	-2.071.490,95	
al lavoratori agricoli	4.518.736.792,42	2.023.790.648,00	2.163.038.635,00	4.657.984.779,42	4.753.773.826,23	-95.789.046,81	
a detrarre:							
quota a carico GIAS:	39.320.446,01			39.320.446,01	39.320.446,01	0,00	
- art. 24, L. 196/97 e art. 1-quater, L. 176/98	70.000.000,00			70.000.000,00	70.000.000,00	0,00	
- art. 01, co. 15, D.L. 2/2006 (conv. con L. 81/2006)							
Totale	4.409.416.346,41	2.023.790.648,00	2.163.038.635,00	4.548.664.333,41	4.644.453.380,22	-95.789.046,81	
Prestazioni in regime di convenzioni internazionali	10.997.989,98			10.997.989,98	11.197.350,43	-199.360,45	
Totale complessivo	4.420.414.336,39	2.023.790.648,00	2.163.038.635,00	4.559.662.323,39	4.655.726.579,54	-96.064.256,15	

Il Segretario



Spese per prestazioni istituzionali

Descrizione	Consuntivo 2011				Consuntivo 2010	Variazioni
	Conguagliate o liquidate nel 2011 (1)	meno: rateo al 31.12.2010 (2)	più: rateo al 31.12.2011 (3)	TOTALE PREVISIONI ECONOMICHE (1-2+3) (4)		
9) Trattamento di fine rapporto - pagamenti diretti - prest. relative a credito lavoro - DLgs 80/92 - prestazioni relative all'ex INPDAL - prest. relative a credito lav ex INPDAL - DLgs 80/92	583.995.165,36 75.236.368,71 7.850.220,30 843.017,15	23.887.000,00 3.915.000,00	27.648.000,00 4.652.000,00	587.756.165,36 75.973.368,71 7.850.220,30 843.017,15	507.765.152,21 64.455.281,18 10.997.484,62 938.161,15	79.991.013,15 11.518.087,53 -3.147.264,32 -95.144,00
Totale	667.924.771,52	27.802.000,00	32.300.000,00	672.422.771,52	584.156.079,16	88.266.692,36
10) Trattamenti economici di: a) malattia: - a conguaglio tramite DM - pagamenti diretti - pagamenti tramite le Casse marittime	1.613.246.586,57 169.553.679,75 192.746.848,31	125.675.706,63 60.713.100,00	126.392.420,42 57.445.000,00	1.613.963.300,36 166.285.579,75 192.746.848,31	1.539.813.754,13 193.472.706,91 188.211.225,18	74.149.546,23 -27.187.127,16 4.535.623,13
Totale	1.975.547.114,63	186.388.806,63	183.837.420,42	1.972.995.728,42	1.921.497.686,22	51.498.042,20
b) maternità: - a conguaglio tramite DM - pagamenti diretti - pagamenti tramite le Casse marittime	1.866.712.538,80 124.437.646,91 4.841.849,65	143.491.467,61 79.306.700,00	145.269.291,21 82.132.000,00	1.866.490.362,40 127.262.946,91 4.841.849,65	1.715.062.618,11 167.096.238,09 5.727.276,13	153.427.744,29 -39.833.291,18 -885.426,48
Totale	1.995.992.035,36	222.798.167,61	227.401.291,21	2.000.595.158,96	1.887.886.132,33	112.709.026,63
c) Indennità lavoratori donatori di sangue: - a conguaglio tramite DM - pagamenti diretti - pagamenti tramite le Casse marittime	73.912.571,91 483.637,94 16.878,57	0,00	5.837.523,01	79.750.094,92 483.637,94 16.878,57	70.450.566,71 421.278,98 12.649,39	9.299.528,21 62.358,96 4.229,18
Totale	74.413.088,42	0,00	5.837.523,01	80.250.611,43	70.884.495,08	9.366.116,35
d) Indennità lavoratori madri- art 10, L 903/77: - a conguaglio tramite DM - pagamenti diretti - pagamenti tramite le Casse marittime	212.952.970,82 602.058,87 185.000,60	16.488.594,99 369.000,00	16.780.516,11 392.000,00	213.244.891,94 625.058,87 185.000,60	199.441.856,14 574.364,28 145.974,19	13.803.035,80 50.694,59 39.026,41
Totale	213.740.030,29	16.857.594,99	17.172.516,11	214.054.951,41	200.162.194,61	13.892.756,80
Totale complessivo	4.259.692.268,70	426.044.569,23	434.248.750,75	4.267.896.450,22	4.080.430.508,24	187.465.941,98

Al. 15/A

Spese per prestazioni istituzionali

Descrizione	Consumitivo 2011				Consuntivo 2010	Variazioni
	Conquagliate o liquidate nel 2011 (1)	meno: rateo al 31.12.2010 (2)	più: rateo al 31.12.2011 (3)	TOTALE PREVISIONI ECONOMICHE (1-2+3) (4)		
11) Indennità di richiamo alle armi:						
Totale complessivo	13.828.079.248,35	3.451.048.812,38	3.563.197.529,63	13.940.227.965,60	14.014.089.286,88	-73.861.321,28
	514.794,95			514.794,95	526.772,29	-11.977,34

Il Segretario



Al.16

Poste correttive e compensative delle uscite

Descrizione	Consuntivo 2011	Consuntivo 2010	Variazioni
Recupero di prestazioni:			
Trattamenti di famiglia	38.012.501,36	36.837.173,12	1.175.328,24
Trattamenti di integrazione salariale ai dipendenti da aziende edili	1.072.210,90	358.224,95	713.985,95
Trattamenti di integrazione salariale ai dipendenti da aziende lapidee - settore Industria -	31.528,67	8.517,24	23.011,43
Trattamenti di integrazione salariale ai dipendenti da aziende lapidee - settore artigianato -	122.184,71	67.679,38	54.505,33
Trattamenti di integrazione salariale ai dipendenti da aziende Industriali	1.558.494,28	3.886.515,35	-2.328.021,07
Trattamenti di integrazione salariale ai dipendenti da imprese agricole	75.647,69	42.246,55	33.401,14
Trattamenti di rimpatrio ai lavoratori extracomunitari	1.953,75	18.576,92	-16.623,17
Trattamenti ordinari di disoccupazione	128.397.798,94	133.458.672,07	-5.060.873,13
Trattamento di fine rapporto :			
INPS	177.290.588,83	212.045.462,77	-34.754.873,94
ex INPDAI	245.365,49	428.187,08	-182.821,59
	177.535.954,32	212.473.649,85	-34.937.695,53
Trattamenti economici di malattia e maternità	92.850.680,92	90.592.117,21	2.258.563,71
Trattamento di richiamo alle armi	469,35	3.653,82	-3.184,47
	439.659.424,89	477.747.026,46	-38.087.601,57
Rimborso da parte di Organismi esteri di prestazioni in regime di convenzioni Internazionali	2.348.736,02	1.955.303,76	393.432,26
Totale	442.008.160,91	479.702.330,22	-37.694.169,31

Trasferimenti ad altre gestioni dell'INPS

Descrizione	Consuntivo 2011	Consuntivo 2010	Variazioni
Al Fondo Pensioni Lavoratori Dipendenti per valori di copertura assicurativa, relativi a:			
1) periodi di disoccupazione ordinaria indennizzati ai lavoratori agricoli e non agricoli:			
art. 4, L. 218/52	3.697.146.070,00	3.965.982.527,00	-268.836.457,00
art. 7, III co., L. 160/88 e successive	1.209.775.860,00	942.625.866,00	267.149.994,00
2) periodi di integrazione salariale ordinaria indennizzati ai lavoratori dell'industria - art. 3, L. 164/75	344.160.190,00	621.710.040,00	-277.549.850,00
3) periodi di integrazione salariale indennizzati ai lavoratori dell'edilizia - art. 5, L. 427/75-	146.076.150,00	138.758.320,00	7.317.830,00
4) periodi di integrazione salariale indennizzati ai dipendenti delle aziende lapidee - settore industria - art. 5, L. 427/75	6.877.740,00	6.550.020,00	327.720,00
5) periodi di integrazione salariale indennizzati ai dipendenti delle aziende lapidee - settore artigianato - art. 5, L. 427/75	681.480,00	630.740,00	50.740,00
Totale	5.404.717.490,00	5.676.257.513,00	-271.540.023,00

Il Segretario



Investimenti patrimoniali di pertinenza della ex gestione tubercolosi

Descrizione	Consuntivo 2011	Consuntivo 2010	Variazioni
Costo della produzione	-18.473,22	-22.308,88	3.835,66
Costi per acquisto di materie prime, sussidiari, consumi e merci	0,00	0,00	1.893,74
Spese per acquisto beni di consumo e servizi:			
Spese impegnate nell'esercizio			
Spese di assicurazione	-2.121,26	-4.015,00	1.893,74
Compensi alla società per la gestione del patrimonio immobiliare da reddito di proprietà dell'Istituto	-6.761,00	-6.761,00	0,00
Ammortamenti e svalutazioni	-3.420,96	-3.420,96	0,00
Ammortamenti immobilizzazioni materiali:			
Ammortamento immobili	-3.420,96	-3.420,96	0,00
Oneri diversi di gestione	-6.170,00	-8.111,92	1.941,92
Spese impegnate nell'esercizio:			
Oneri tributari ed IRAP	0,00	0,00	0,00
Spese d'amministrazione	-3.906,00	-5.466,00	1.560,00
Oneri per il trasferimento allo Stato delle economie derivanti dalla riduzione degli stanziamenti per spese d'amministrazione.	-55,00	-59,00	4,00
Tributi diversi	-735,28	-734,92	-0,36
Spese di gestione e vendita degli immobili già cartolarizzati	-1.473,72	-1.852,00	378,28
Proventi e oneri finanziari	-21.343,15	-111.007,22	89.664,07
Altri proventi finanziari	106,32	70,88	35,44
Entrate accertate nell'esercizio:			
Canone d'uso	106,32	70,88	35,44
Altri oneri finanziari	-21.449,47	-111.078,10	89.628,63
Perdita derivante dalla gestione IGEI del patrimonio immobiliare da reddito (all. 18/bis)	-21.449,47	-111.078,10	89.628,63
Imposte d'esercizio	-63.805,73	0,00	-43.679,88
Imposte d'esercizio	0,00	0,00	-43.679,88
Spese impegnate nell'esercizio			
IRPEG su operazioni commerciali	-167,70	-227,15	59,45
Assegnazione al Fondo Imposte	-22.332,00	-19.898,72	-2.433,28
Imposta comunale sugli immobili	-41.306,05	0,00	-41.306,05
	-103.622,12	-153.441,97	49.819,85

All. 18/bis

Gestione degli Immobili da reddito
da parte della società IGEI

Descrizione	Consuntivo 2011	Consuntivo 2010	Variazioni
Proventi :			
Affitti	109.324,35	95.360,52	13.963,83
Affitti Immobili cartolarizzati	-	2.922,14	-2.922,14
Recupero di spese varie	904,74	34.192,09	-33.287,35
Recupero di spese varie immob. cart.	3,62	3,62	0,00
	-	0,00	
Entrate varie	125,81	77,52	48,29
Entrate varie Immob. Cart.	23,87	14,71	9,16
	110.382,39	132.570,60	-22.188,21
Spese:			
Spese di manutenzione	83.192,52	120.000,00	-36.807,48
Spese di manutenzione Immob. Cart.	-	38.917,56	-38.917,56
Spese di conduzione	3.440,22	890,58	2.549,64
Imposta comunale sugli Immobili	215,49	77.289,20	-77.073,71
Imposta comunale sugli Immobili cart	41.020,76	548,51	40.472,25
Spese diverse Immob già cart.	3.962,87	6.002,85	-2.039,98
	131.831,86	243.648,70	111.816,84
Perdita	-21.449,47	-111.078,10	89.628,63

Il Segretario



AN. 19

Variazioni patrimoniali straordinarie

Descrizione	Consuntivo 2011	Consuntivo 2010	Variazioni
Eliminazione dei residui attivi per irrecuperabilità ed insussistenza di:			
crediti contributivi verso le aziende	40.717.196,76	105.854.088,94	-65.136.892,18
crediti contributivi verso i datori di lavoro e lavoratori del settore agricolo	1.882.349,14	1.529.317,24	353.031,90
crediti per contributi dovuti per i lavoratori domestici	0,00	9.368,60	-9.368,60
crediti per contributi dovuti per i lavoratori marittimi	411.924,57	85.678,06	326.246,51
crediti per prestazioni da recuperare	11.273.297,90	17.335.692,61	-6.062.394,71
crediti per interessi di mora , sanzioni civili e amministrative	415.271,50	407.427,61	7.843,89
crediti v/ organismi esteri	0,00	0,00	0,00
Totale	54.700.039,87	125.221.573,06	-70.521.533,19

PAGINA BIANCA

Appendice

Evoluzione legislativa e normativa

Il Segretario



Nell'esercizio 2011 la Gestione prestazioni temporanee ai lavoratori dipendenti è stata influenzata dalla specifica normativa di riferimento e da disposizioni di carattere generale.

Si riportano, di seguito, le più rilevanti modifiche normative intervenute che si riepilogano per contributi e prestazioni.

Contributi

Alla prevedibile lievitazione dei monti retributivi è seguito l'adeguamento, dall'1.1.2011, ai sensi dell'art. 1, D.L. 402/1981 (conv. dalla L. 537/1981), dei limiti minimi di retribuzione giornaliera ai fini del calcolo della contribuzione previdenziale ed assistenziale, in relazione alla variazione percentuale dell'indice ISTAT dei prezzi al consumo per le famiglie degli operai e degli impiegati, che è stato determinato per l'anno 2011 nell'1,6%.

I predetti minimali sono stati adeguati al minimale giornaliero pari al 9,50% del trattamento minimo di pensione vigente dall'1.1.2011, come previsto dall'art. 7, co. 1, D.L. 463/1983 (conv. dalla L. 638/1983). Per l'anno 2011 il limite è pari a € 44,49 giornalieri.

Per gli operai agricoli, il minimale giornaliero di cui all'art.14, co. 7, D.L. 791/81 (conv. dalla L. 54/82) è stato determinato in € 39,58.

Con la stessa decorrenza sono state determinate le retribuzioni convenzionali dei lavoratori operanti all'estero in Paesi non legati all'Italia da accordi in materia di sicurezza sociale, con riferimento e comunque in misura non inferiore alle retribuzioni dei contratti collettivi nazionali di categoria, come previsto dall'art. 4, co. 1, D.L. 317/87 (conv. con L. 398/87).

La Gestione è stata interessata dalle disposizioni di cui all'art.1, L. 296/2006 in merito al conferimento del TFR maturando alla previdenza complementare.

Nel 2011, in particolare, per ogni lavoratore interessato i datori di lavoro hanno avuto la possibilità di ridurre la contribuzione, in funzione della percentuale di TFR maturando conferita al fondo di previdenza complementare o al Fondo di Tesoreria, nella misura dello 0,25% (0,23% nel 2010).

Prestazioni

Con circolare 83/2011 sono stati rivalutati i livelli di reddito familiare ai fini della corresponsione dell'assegno al nucleo familiare (ANF) alle diverse tipologie dei nuclei. La variazione percentuale dell'indice ISTAT dei prezzi al consumo tra l'anno 2009 e l'anno 2010 è risultata pari all'1,6%, sono stati conseguentemente rivalutati anche i livelli reddituali per il periodo 1/7/2010 - 30/06/2011, oltre che per il periodo 1/7/2011 - 30/06/2012.

Con D.P.C.M. del 25 marzo 2011, sono stati prorogati al 31 dicembre 2011 gli effetti dell'art. 19, d.l. 185/2008 (conv. con l. 2/2009), che prevede il riconoscimento, in favore dei lavoratori dipendenti del settore privato in possesso dei requisiti di cui al comma 1, lett. a) e b) del citato art. 19, sospesi per crisi aziendali o occupazionali, dell'indennità ordinaria di disoccupazione non agricola con requisiti normali o con requisiti ridotti per un periodo massimo di 90 giornate all'anno. Tale proroga incide sulla riconoscibilità, in favore delle lavoratrici sospese o disoccupate da oltre 60 giorni, del trattamento economico di maternità se alla data di inizio del congedo le stesse risultano in godimento, anche teorico, del trattamento di disoccupazione previsto dalla citata norma (art. 24, co. 4, D.Lgs. 151/2001).

L'art. 1, co. 33, L. 220/2010 (Legge di stabilità 2011) proroga per l'anno 2011 lo specifico intervento a carattere sperimentale previsto dall'art. 2, co. 131, L. 191/2009, che consente di computare, ai fini del perfezionamento del requisito contributivo per l'indennità ordinaria di disoccupazione, anche i periodi svolti nel biennio precedente in via esclusiva sotto forma di collaborazione coordinata e continuativa, anche a progetto, nella misura di 13 settimane. Le modalità del predetto intervento di carattere sperimentale, prorogato per l'anno 2011, saranno definite con apposito decreto del Ministero del lavoro e delle politiche sociali.

L'adozione del suddetto decreto ministeriale comporterà la riconoscibilità, anche per l'anno 2011, dell'indennità di maternità ai sensi di quanto previsto dall'art. 24, co. 4, D.Lgs. 151/2001, in favore delle lavoratrici che, alla data di inizio del congedo di maternità, abbiano maturato il diritto all'indennità

Il Segretario



ordinaria di disoccupazione sulla base di quanto previsto dal predetto comma 131.

Con messaggio 9042 del 18.4.2011, sono state fornite indicazioni in merito alla qualificazione dell'interruzione spontanea o terapeutica di gravidanza che si verifichi in coincidenza del 180° giorno dall'inizio della gestazione. In particolare, è stato precisato che in tale circostanza debba essere riconosciuto il diritto al congedo di maternità e al correlativo trattamento economico previdenziale, in luogo del diritto all'indennità di malattia, riconoscibile, invece, nel caso di interruzione di gravidanza che si verifichi fino al 179° giorno dall'inizio della gestazione (art. 12, co. 1 e 2, D.P.R. 1026/76).

Sono state ricalcolate le prestazioni economiche di maternità, malattia, integrazione salariale e congedo matrimoniale, in favore dei lavoratori dipendenti dalle aziende pubbliche e private che gestiscono i servizi relativi alla distribuzione e vendita del gas ed al ciclo integrale dell'acqua, per i quali l'accordo 10 febbraio 2011 (di rinnovo del CCNL GAS-ACQUA 9 marzo 2007) ha previsto, per il periodo 1° gennaio 2010 - 28 febbraio 2011, la corresponsione di arretrati retributivi, nella misura forfettaria stabilita in base al settore di appartenenza (gas o acqua) ed al livello di inquadramento del lavoratore interessato.

L'art. 18, co. 18, D.L. 98/2011 (conv. con L. 111/2011), reca l'interpretazione autentica dell'art. 4, D.Lgs. 146/97 e dell'art. 01, co 5, D.L. 2/2006 (conv. con L. 81/2006) in materia di base di calcolo delle prestazioni temporanee (incluse le prestazioni economiche di maternità/paternità) in favore degli operai agricoli a tempo determinato (OTD), stabilendo che la retribuzione utile per il calcolo delle predette prestazioni non è comprensiva della voce del trattamento di fine rapporto, comunque denominato dalla contrattazione collettiva.

Gli artt. 2 e 8, D.Lgs. 119/2011 hanno apportato modifiche in materia di congedi, aspettative e permessi.

L'art. 2 modifica l'art. 16, D.Lgs. 151/2001, con l'aggiunta del comma 1-bis che prevede, in caso di interruzione spontanea o terapeutica di gravidanza successiva al 180° giorno dall'inizio della gestazione, nonché in caso di decesso del bambino alla nascita o durante il congedo di maternità, la facoltà, per le

lavoratrici, di riprendere in qualunque momento l'attività lavorativa con un preavviso di dieci giorni, al datore di lavoro, e previa presentazione di certificazione medica attestante l'assenza di condizioni pregiudizievoli ostative alla ripresa del lavoro.

La ripresa dell'attività lavorativa comporta, nelle predette ipotesi, la corresponsione della normale retribuzione da parte del datore di lavoro in luogo dell'erogazione del trattamento economico a titolo di congedo di maternità a carico dell'INPS;

L'art. 8 modifica l'art. 45, co. 1 del predetto D.Lgs. 151/2001, disponendo che i riposi giornalieri per allattamento, in caso di adozione o affidamento, siano fruibili "entro il primo anno dall'ingresso del minore nella famiglia" anziché "entro un anno di vita del bambino".

L'art. 38, co. 1, lett. d), D.L. 98/2011 (conv. con L. 111/2011), prevede che dopo l'art. 47, D.P.R. 639/1970 sia inserito il seguente:

"art. 47-bis. 1. Si prescrivono in cinque anni i ratei arretrati ancorché non liquidati e dovuti a seguito di pronuncia giudiziale dichiarativa del relativo diritto, dei trattamenti pensionistici, nonché delle prestazioni della gestione di cui all'art. 24, L. 88/89, o delle relative differenze dovute a seguito di riliquidazioni".

La nuova disposizione modifica il regime della prescrizione anche con riferimento alle prestazioni di malattia e maternità per le quali era previsto, in precedenza, il termine di un anno.

L'art. 18, co. 16, D.L. 98/2011 (conv. con L. 111/2011) apporta modifiche all'art. 20, D.L. 112/2008 (conv. con L. 133/2008) stabilendo che, a decorrere dal 1° maggio 2011, i datori di lavoro sono, comunque, tenuti al versamento della contribuzione economica di malattia ai sensi della L. 41/86, per le categorie di lavoratori cui la suddetta assicurazione è applicabile secondo la normativa vigente.

L'art. 1, co. 33, L. 220/2010 proroga per l'anno 2011, gli specifici interventi a carattere sperimentale di cui all'art. 2, co. 131, 132, 134 e 151, L.191/2009 relativi:

Il Segretario



-al computo dei periodi svolti ai fini del perfezionamento dei requisiti previdenziali per la fruizione dell'indennità di disoccupazione non agricola con requisiti normali, di cui all'art. 19, I co., R.D.L. 636/1939, convertito dalla Legge 1272/1939 (comma 131);

-al riconoscimento della contribuzione figurativa integrativa, fino alla data di maturazione del diritto al pensionamento a favore dei lavoratori beneficiari di qualsiasi trattamento di sostegno al reddito non connesso a sospensioni dal lavoro (ai sensi della legislazione vigente in materia di ammortizzatori sociali) che abbiano almeno 35 anni di anzianità contributiva, a condizione che accettino un'offerta di lavoro che preveda l'inquadramento in un livello retributivo inferiore di almeno il 20% a quello corrispondente alla mansione di provenienza (comma 132);

-alla riduzione contributiva di cui agli art. 8, co. 2, e 25, co 9, L. 223/91, a favore dei datori di lavoro che assumono i beneficiari dell'indennità di disoccupazione non agricola con requisiti normali che abbiano almeno 50 anni di età. La durata della riduzione contributiva è prolungata per chi assume lavoratori in mobilità, o che beneficiano dell'indennità di disoccupazione non agricola con requisiti normali, a condizione che abbiano almeno 35 anni di anzianità contributiva, fino alla data di maturazione del diritto al pensionamento (comma 134).

L'art.1, co. 1, D.L. 225/2010 (conv. con L. 10/2011) e successivamente il D.P.C.M. del 25 marzo 2011 hanno disposto la proroga al 31 dicembre 2011 delle disposizioni di cui all'art. 7-ter, co.12, D.L. 5/2009 (conv. con L.33/2009) che aveva previsto, in via sperimentale, per l'anno 2009, che i percettori di prestazioni di sostegno al reddito possano prestare lavoro accessorio in tutti i settori produttivi e nel limite massimo di 3000 euro l'anno, con possibilità di cumulare i buoni lavoro con i trattamenti di sostegno al reddito.

Con la sentenza 19-22 luglio 2011, n. 234, la Corte Costituzionale ha dichiarato l'illegittimità costituzionale dell'art. 6, co 7, D.L. 148/93 (conv. con L. 236/93), nella parte in cui non prevede, per i lavoratori che fruiscono di assegno o pensione di invalidità, nel caso in cui si trovino ad avere diritto ai

trattamenti di disoccupazione, il diritto di optare tra tali trattamenti e quelli di invalidità limitatamente al periodo di disoccupazione indennizzato.

L'art. 38, co. 6, D.L. 98/2011, (conv. con L. 111/2011) prevede che, con riferimento alle giornate di occupazione in agricoltura svolte a partire dall'1/1/2011, gli elenchi nominativi annuali degli operai agricoli a tempo determinato e delle figure equiparate (piccoli coloni e compartecipanti familiari) vengano notificate ai lavoratori interessati mediante pubblicazione telematica effettuata dall'INPS sul proprio sito Internet entro il 31 marzo.

Dalle prestazioni in competenza 2011 sarà possibile anticipare i tempi di liquidazione delle domande considerato che la notifica degli elenchi nominativi avverrà entro il mese di marzo anziché entro il mese di maggio, con possibile riduzione della spesa per interessi su prestazioni arretrate.

L'art. 13, D.L. 78/2010 (conv. in L. 122/2010) ha previsto, con finalità di coordinamento e razionalizzazione delle politiche di solidarietà sociale, l'istituzione presso l'INPS, senza oneri per la finanza pubblica, del Casellario dell'Assistenza, con l'obiettivo di raccogliere, conservare e gestire le informazioni relative ai soggetti che hanno titolo alle prestazioni di natura assistenziale.

Il Casellario costituisce l'anagrafe generale delle posizioni assistenziali e delle relative prestazioni, condivisa tra tutte le amministrazioni centrali dello Stato, gli enti locali, le organizzazioni no profit e gli organismi gestori di forme di previdenza e assistenza obbligatorie che forniscono obbligatoriamente i dati e le informazioni contenute nei propri archivi e banche dati.

In materia di contenzioso previdenziale e assistenziale, l'art. 38, co.1, lett. a) D.L. 98/2011 (conv. L. 111/2011) ha previsto l'estinzione di diritto, rilevabile d'ufficio dal giudice, con riconoscimento della pretesa economica del ricorrente, dei processi in materia previdenziale, in cui sia parte l'INPS, pendenti in primo grado di giudizio alla data del 31.12.2010 e il cui valore non superi complessivamente € 500.

Il Segretario



PAGINA BIANCA



Rendiconto 2011

Ufficio di Segreteria
degli Organi Collegiali
Per copia conforme all'originale
Il Direttore

4. Gestione speciale per l'erogazione dei trattamenti pensionistici al personale degli enti pubblici creditizi
decreto legislativo 20 novembre 1990, n° 357

Il Segretario



Relazione del Direttore generale

Il decreto legislativo 20 novembre 1990, n. 357 ha istituito la Gestione speciale dell'assicurazione generale obbligatoria per l'erogazione dei trattamenti pensionistici al personale degli enti pubblici creditizi per un periodo di anni 20 a decorrere dall'1 gennaio 1991.

L'articolo 7, comma 5 del predetto decreto prevede la soppressione della Gestione al termine del periodo suddetto (31 dicembre 2010) e il trasferimento delle residue attività patrimoniali all'assicurazione generale obbligatoria (a far data dall'1 gennaio 2011), da effettuarsi con decreto del Ministro del lavoro e delle politiche sociali, di concerto con il Ministro dell'economia e delle finanze.

In attesa dell'adozione del predetto decreto interministeriale è data autonoma evidenza contabile alla ex Gestione speciale anche nella rappresentazione del bilancio consuntivo 2011.

Il bilancio consuntivo dell'anno 2011 della ex Gestione speciale dell'assicurazione generale obbligatoria per l'erogazione dei trattamenti pensionistici al personale degli enti pubblici creditizi, redatto secondo gli schemi del d.P.R. 97/2003, presenta un disavanzo economico di esercizio di 597 mln.

Per effetto di tale risultato di esercizio, l'avanzo patrimoniale al 31 dicembre 2011 si riduce a 990 mln.

Per una visione immediata dell'andamento della Gestione, nel prospetto che segue vengono riportate le risultanze sintetiche relative all'ultimo quinquennio.

CONSUNTIVO 2011
SINTESI DELLA SITUAZIONE ECONOMICA E PATRIMONIALE
(In milioni di euro)

	CONSUNTIVO 2011	CONSUNTIVO 2010	VARIAZIONI
AVANZO / DISAVANZO PATRIMONIALE ALL'INIZIO DELL'ESERCIZIO	1.587	2.028	-441
VALORE DELLA PRODUZIONE			
PROVENTI E CORRISPETTIVI PER LA PRODUZIONE DELLE PRESTAZIONI E/O SERVIZI			
Aliquote contributive a carico dei datori di lavoro e/o degli iscritti	905	1.043	-138
Quote di partecipazione degli iscritti all'onere di specifiche gestioni	0
Poste correttive e compensative di entrate correnti - Rimborso di contributi	0
<i>Totale proventi e corrispettivi per la produzione delle prestazioni e/o servizi</i>	905	1.043	-138
ALTRI RICAVI E PROVENTI			
Trasferimenti dalla G.I.A.S.	10	11	-1
Trasferimenti da altre gestioni dell'I.N.P.S.	1	2	-1
<i>Totale altri ricavi e proventi</i>	11	13	-2
TOTALE VALORE DELLA PRODUZIONE (A)	916	1.056	-140
COSTO DELLA PRODUZIONE			
PRESTAZIONI ISTITUZIONALI			
Spese per prestazioni	-1.536	-1.518	-18
Poste correttive e compensative di spese correnti	7	8	-1
<i>Totale prestazioni istituzionali</i>	-1.529	-1.510	-19
ONERI DIVERSI DI GESTIONE			
Trasferimenti passivi	-5	-6	1
Spese di amministrazione	-3	-3	0
<i>Totale oneri diversi di gestione</i>	-8	-9	1
TOTALE COSTI DELLA PRODUZIONE (B)	-1.537	-1.519	-18
DIFFERENZA TRA VALORE E COSTI DELLA PRODUZIONE (A) + (B)	-621	-463	-158
PROVENTI E ONERI FINANZIARI			
Interessi attivi	24	22	2
Canone d'uso	...	0	...
TOTALE PROVENTI E ONERI FINANZIARI (C)	24	22	2
RISULTATO PRIMA DELLE IMPOSTE (A) + (B) + (C)	-597	-441	-156
IMPOSTE DELL'ESERCIZIO
RISULTATO D'ESERCIZIO	-597	-441	-156
AVANZO / DISAVANZO PATRIMONIALE AL TERMINE DELL'ESERCIZIO	990	1.587	-597

Il Segretario



Risultato di esercizio e situazione patrimoniale
(in milioni di euro)

Anno	Entrate	Uscite	Risultato di esercizio	Situazione patrimoniale al 31.12
2006	1.188	1.337	-149	2.811
2007	1.213	1.442	-229	2.582
2008	1.171	1.411	-240	2.342
2009	1.141	1.455	-314	2.028
2010	1.086	1.527	-441	1.587
2011	948	1.545	-597	990

Nella successiva tabella si riportano, in forma aggregata, i dati riassuntivi della gestione accertati nell'anno 2011 e nell'anno 2010.

Si forniscono, di seguito, per il conto economico, le seguenti delucidazioni.

Valore della produzione 916 mln

Proventi e corrispettivi per la produzione delle prestazioni e/o servizi -
Le "aliquote contributive a carico dei datori di lavoro e degli iscritti" sono state pari a 905 mln e presentano un decremento di 138 mln rispetto al gettito contributivo relativo all'esercizio precedente.

Le quote di partecipazione degli iscritti risultano pari a 0,251 mln e sono analizzate nell'allegato 1.

A rettifica delle suindicate voci le poste correttive e compensative delle entrate sono determinate in 0,066 mln da attribuire interamente al rimborso di contributi.

Altri ricavi e proventi -

Comprendono:

- i trasferimenti dalla Gestione degli interventi assistenziali e di sostegno alle gestioni previdenziali (GIAS) destinati: alla copertura del mancato gettito contributivo a seguito di esoneri e riduzioni di aliquote (10 mln);
- il trasferimento da altre gestioni dell'I.N.P.S., pari a 1 mln, attiene al trasferimento da parte del Fondo per il sostegno del reddito, dell'occupazione e della riconversione e riqualificazione professionale del personale del credito, della contribuzione correlata a copertura dei periodi di erogazione dell'assegno straordinario a sostegno del reddito a favore dei lavoratori ammessi a fruirne nell'ambito dei processi di agevolazione all'esodo.

Il Segretario



Costo della produzione**-1.537 mln****Prestazioni istituzionali -**

Le spese per prestazioni, esposte nell'allegato 2, ammontano a 1.539 mln (1.518 mln nel 2010), con un incremento di 18 mln.

Le poste correttive e compensative di spese correnti ammontano a 7 mln e diminuiscono di 1 mln, rispetto ai 8 mln rilevati nell'esercizio 2010. Sono costituite dai recuperi di prestazioni effettuati in occasione della riliquidazione dei trattamenti pensionistici e dai riaccrediti di rate di pensione non riscosse dai beneficiari.

Oneri diversi di gestione**Comprendono:**

- i trasferimenti passivi, risultati pari a 5 mln, che attengono a contribuzioni a beneficio dello Stato (contribuzioni ex ONPI per 3 mln) ed a favore di altri Istituti per 2 mln circa;
- le spese di amministrazione ammontano a 3 mln, l'importo deriva dalla ripartizione delle spese di amministrazione complessivamente rilevate dall'Istituto ed attribuite alle Gestioni amministrate in attuazione dei criteri previsti dal vigente Regolamento per l'amministrazione e la contabilità dell'Istituto.

Nella tabella che segue si riportano, per grandi aggregati, i dati relativi alle spese di amministrazione rilevate per gli anni 2011 e 2010.

Aggregati	(in unità di euro)	
	2011	2010
Spese per il personale	1.486.960	1.566.163
Spese per servizi svolti da altri enti:		
- amministrazione postale	2.653	2.981
- banche e uffici c/c postali	307.763	395.359
- altri enti	160.807	177.263
Spese postali, telegrafiche e telefoniche	53.557	77.841
Illuminazione, forza motrice, riscaldamento, condizionamento, conduzione, pulizia, vigilanza, fitti locali, manutenzione e adattamento stabili	239.402	262.571
Spese per accertamenti sanitari	966	590
Spese per i servizi informatici e ammortamento apparecchiature informatiche	792.968	932.760
Altre spese	362.520	251.330
Totale	3.371.626	3.666.858
meno recuperi	93.360	149.675
meno residui insussistenti	315.431	150.450
Totale netto	2.962.835	3.366.733

Il Segretario



Proventi ed oneri finanziari**24 mln**

Nell'ambito di tale voce gli interessi attivi sono stati determinati in 24 mln, a fronte di 22 mln registrati nell'esercizio precedente, e si riferiscono alla remunerazione delle anticipazioni alle gestioni e saranno utilizzate dall'Istituto quasi interamente per anticipazioni alle gestioni deficitarie. Per il calcolo degli interessi è stato applicato il saggio dell'interesse legale relativo all'anno 2011, pari all'1,5%, così come previsto dall'art. 52, co. 1, lett. a) del Regolamento di amministrazione e contabilità (come modificato con determinazione n.85 del 12/4/2010 del Commissario straordinario), che, per i consuntivi, indica il tasso di interesse legale dell'anno come saggio di riferimento.

Risultato d'esercizio

L'anno 2011 presenta un disavanzo complessivo di esercizio di 597 mln. Tale situazione è la risultante algebrica di posizioni diversificate analizzate nell'allegato B organizzato per singolo Istituto di credito.

o o o

Per quanto concerne lo Stato patrimoniale della Gestione si evidenziano fra le poste dell'Attivo: la voce concernente il "Credito in conto corrente verso l'INPS" il cui ammontare complessivo, pari a 1.263 mln, viene analizzato per ente creditizio, nell'ambito degli allegati da A1 ad A10; la voce relativa alle "Quote di partecipazione all'acquisizione di immobili strumentali adibiti ad uffici", il cui ammontare (0,101 mln) rappresenta la quota parte del valore degli immobili strumentali dell'Istituto attribuita alla Gestione, ai sensi dell'art. 68 del vigente Regolamento per l'amministrazione e la contabilità dell'Istituto, e infine la voce relativa alle "Quote di partecipazione agli investimenti patrimoniali unitari", il cui ammontare (10 mln) si riferisce alla quota parte di pertinenza della Gestione degli investimenti patrimoniali unitari effettuati dall'Istituto.

Fra le poste del Passivo risultano "Debiti" per 283 mln che attengono a debiti verso lo Stato e altri Enti per contribuzioni e a debiti verso le aziende di credito per prestazioni pensionistiche anticipate e contenute in denunce contributive con saldo passivo da rimborsare.

Il disavanzo di esercizio, rilevato nell'esercizio in esame, pari a 597 mln, riduce l'avanzo patrimoniale della Gestione alla data del 31/12/2011 a 990 mln.

Il Direttore centrale bilanci
e servizi fiscali




Il Direttore generale



IRPS - UFF. OO.CC. - Pervenuto il 6 LUG. 2012

Il Segretario



PAGINA BIANCA

RENDICONTO

**GESTIONE SPECIALE PER L'EROGAZIONE DEI TRATTAMENTI PENSIONISTICI AL PERSONALE
DEGLI ENTI PUBBLICI CREDITIZI - ART. 1 DECRETO LEGISLATIVO 357/1990
SITUAZIONE PATRIMONIALE AL 31 DICEMBRE 2011**

ATTIVO

		CONSISTENZA AL 31.12.2011	CONSISTENZA AL 31.12.2010	VARIAZIONI
IMMOBILIZZAZIONI				
II	IMMOBILIZZAZIONI MATERIALI			
1	TERRENI E FABBRICATI	100.848,21	67.849,05	32.999,16
	Quota di partecipazione all'acquisizione immobili strumentali	100.848,21	67.849,05	32.999,16
	Totale immobilizzazioni materiali	100.848,21	67.849,05	32.999,16
III	IMMOBILIZZAZIONI FINANZIARIE			
4	CREDITI FINANZIARI DIVERSI	9.751.459,10	13.909.518,53	-4.158.059,43
	Quota di partecipazione agli investimenti patrimoniali unitari	9.751.459,10	13.909.518,53	-4.158.059,43
	Totale immobilizzazioni finanziarie	9.751.459,10	13.909.518,53	-4.158.059,43
	TOTALE IMMOBILIZZAZIONI	9.852.307,31	13.977.367,58	-4.125.060,27
ATTIVO CIRCOLANTE				
IV	DISPONIBILITA' LIQUIDE			
3	DENARO E VALORI IN CASSA	1.262.850.608,77	1.917.809.630,84	-654.959.022,07
	Credito in conto corrente verso l'INPS	1.262.850.608,77	1.917.809.630,84	-654.959.022,07
	Totale disponibilità liquide	1.262.850.608,77	1.917.809.630,84	-654.959.022,07
	TOTALE ATTIVO CIRCOLANTE	1.262.850.608,77	1.917.809.630,84	-654.959.022,07
	TOTALE ATTIVO	1.272.702.916,08	1.931.786.998,42	-659.084.082,34

Il Segretario



**GESTIONE SPECIALE PER L'EROGAZIONE DEI TRATTAMENTI PENSIONISTICI AL PERSONALE
DEGLI ENTI PUBBLICI CREDITIZI - ART. 1, DECRETO LEGISLATIVO 357/1990
SITUAZIONE PATRIMONIALE AL 31 DICEMBRE 2011**

PASSIVO

		CONSISTENZA AL 31.12.2011	CONSISTENZA AL 31.12.2010	VARIAZIONI
PATRIMONIO NETTO				
VIII	AVANZI (DISAVANZI) ECONOMICI PORTATI A NUOVO			
1	AVANZI ECONOMICI ESERCIZI PRECEDENTI	1.586.594.233,38	2.027.833.613,91	-441.239.380,53
	Totale avanzi (disavanzi) economici portati a nuovo	1.586.594.233,38	2.027.833.613,91	-441.239.380,53
IX	AVANZO (DISAVANZO) ECONOMICO D'ESERCIZIO			
1	DISAVANZO ECONOMICO D'ESERCIZIO	-596.797.423,94	-441.239.380,53	-155.558.043,41
	Totale avanzo (disavanzo) economico d'esercizio	-596.797.423,94	-441.239.380,53	-155.558.043,41
	TOTALE PATRIMONIO NETTO	989.796.809,44	1.586.594.233,38	-596.797.423,94
DEBITI				
I	DEBITI			
10	DEBITI VERSO ISCRITTI, SOCI E TERZI PER PRESTAZIONI DOVUTE	280.773.698,11	342.603.923,78	-61.830.225,67
	Debiti per le spese per prestazioni istituzionali	280.773.698,11	342.603.923,78	-61.830.225,67
11	DEBITI VERSO LO STATO E ALTRI SOGGETTI PUBBLICI	2.132.408,53	2.588.841,26	-456.432,73
	Debiti per trasferimenti passivi allo Stato e ad altri soggetti pubblici	2.132.408,53	2.588.841,26	-456.432,73
	Debiti verso lo Stato per contribuzioni ONPI	87.127,38	231.455,85	-144.328,47
	Debiti verso altri enti per contribuzioni: Istituti di patronato e assistenza sociale	2.045.281,15	2.357.385,41	-312.104,26
	Totale debiti	282.906.106,64	345.192.765,04	-62.286.658,40
	TOTALE DEBITI	282.906.106,64	345.192.765,04	-62.286.658,40
	TOTALE PASSIVO	1.272.702.916,08	1.931.786.998,42	-659.084.082,34

I SINDACI

MARIA TERESA FERRARO - PAOLO MARCARELLI - DANIELA CARLA
ANTONINO GALLONI - SILVIA GENOVESE - MARIANO MARTONE
ALFREDO ROCCELLA - GIUSEPPE VITALETTI - ANNALISA VITTORE

IL PRESIDENTE

ANTONIO MASTRAPASQUA

GESTIONE SPECIALE PER L'EROGAZIONE DEI TRATTAMENTI PENSIONISTICI AL PERSONALE
DEGLI ENTI PUBBLICI CREDITIZI - ART. 1, DECRETO LEGISLATIVO 357/1990
CONTO ECONOMICO
CONSUNTIVO 2011

		CONSUNTIVO 2011	CONSUNTIVO 2010	VARIAZIONI
A	VALORE DELLA PRODUZIONE			
A.01	PROVENTI E CORRISPETTIVI PER LA PRODUZIONE DELLE PRESTAZIONI E/O SERVIZI ENTRATE ACCERTATE NELL'ESERCIZIO ALIQUOTE CONTRIBUTIVE A CARICO DEI DATORI DI LAVORO E/O DEGLI ISCRITTI QUOTE DI PARTECIPAZIONE DEGLI ISCRITTI ALL'ONERE DI SPECIFICHE GESTIONI (All. 1) POSTE CORRETTIVE E COMPENSATIVE DI ENTRATE CORRENTI Rimborso di contributi	905.058.054,63 251.298,36 -66.394,22 -66.394,22	1.043.091.489,64 189.909,30 -601,74 -601,74	-138.033.435,01 61.389,06 -65.792,48 -65.792,48
	Totale proventi e corrispettivi per la produzione delle prestazioni e/o servizi	905.242.958,77	1.043.280.797,20	-138.037.838,43
A.05	ALTRI RICAVI E PROVENTI ENTRATE ACCERTATE NELL'ESERCIZIO TRASFERIMENTI DALLA GESTIONE DEGLI INTERVENTI ASSISTENZIALI E DI SOSTEGNO ALLE GESTIONI PREVIDENZIALI Copertura del mancato gettito contributivo a seguito di esoneri e riduzioni di aliquote in favore di categorie e settori produttivi Copertura delle minori entrate derivanti dalla riduzione della retribuzione imponibile e dal riconoscimento di agevolazioni del settore agricolo TRASFERIMENTI DA ALTRE GESTIONI DELL'INPS Valori di copertura di periodi assicurativi	10.310.954,13 10.310.954,13 0,00 889.800,00 889.800,00	10.646.912,34 10.646.912,34 0,00 1.748.516,08 1.748.516,08	-335.958,21 -335.958,21 0,00 -858.716,08 -858.716,08
	Totale altri ricavi proventi	11.200.754,13	12.395.428,42	-1.194.674,29
	TOTALE VALORE DELLA PRODUZIONE (A)	916.443.712,90	1.055.676.225,62	-139.232.512,72
B	COSTO DELLA PRODUZIONE			
B.06	COSTI PER ACQUISTO MATERIE PRIME, SUSSIDIARIE, CONSUMO E MERCI			
B.06.a	PRESTAZIONI ISTITUZIONALI SPESE IMPEGNATE NELL'ESERCIZIO SPESE PER PRESTAZIONI (All. 2) POSTE CORRETTIVE E COMPENSATIVE DI SPESE CORRENTI Recupero di prestazioni	-1.536.519.976,16 7.274.556,33 7.274.556,33	-1.517.685.462,26 7.753.799,60 7.753.799,60	-18.834.513,90 -479.243,27 -479.243,27
	Totale delle prestazioni istituzionali	-1.529.245.419,83	-1.509.931.662,66	-19.313.757,17
B.14	ONERI DIVERSI DI GESTIONE SPESE IMPEGNATE NELL'ESERCIZIO TRASFERIMENTI PASSIVI Trasferimenti allo Stato per contribuzioni ONPI Trasferimenti ad altri enti per contribuzioni - Istituti di patronato e assistenza sociale - Ex Istituto per gli Affari Sociali (IAS) - Commissione vigilanza fondi pensione - art. 2, D.M. 15/4/1998 SPESE DI AMMINISTRAZIONE TRASFERIMENTO ALLA GESTIONE EX ART. 2, CO. 26, LEGGE 335/1995 DI QUOTA PARTE DEI PROVENTI DI CUI ALL'ART. 44, CO. 2 E 3, LEGGE 289/2002 ONERE PER IL TRASFERIMENTO ALLO STATO DELLE ECONOMIE DERIVANTI DA RIDUZIONE DELLE SPESE DI AMMINISTRAZIONE	-4.933.040,70 -2.715.174,16 -2.217.866,54 -2.045.281,15 -6.947,02 -165.638,37 -2.962.835,43 0,00 -46.240,00	-5.612.873,00 -3.129.274,47 -2.483.598,53 -2.357.385,41 0,00 -126.213,12 -3.366.733,39 -69,98 -44.129,00	679.832,30 414.100,31 265.731,99 312.104,26 -6.947,02 -39.425,25 403.897,96 69,98 -2.111,00
	Totale oneri diversi di gestione	-7.942.116,13	-9.023.805,37	1.081.689,24
	TOTALE COSTI DELLA PRODUZIONE (B)	-1.537.187.535,96	-1.518.955.468,03	-18.232.067,93
	DIFERENZA TRA VALORE E COSTI DELLA PRODUZIONE (A) - (B)	-620.743.823,06	-463.279.242,41	-157.464.580,65
C	PROVENTI E ONERI FINANZIARI			
C.16	ALTRI PROVENTI FINANZIARI ENTRATE ACCERTATE NELL'ESERCIZIO INTERESSI ATTIVI SUL CONTO CORRENTE CON L'INPS Interessi sulle disponibilità nei c/c bancari Interessi sul c/c con l'INPS per anticipazioni Redditi degli investimenti patrimoniali CANONE D'USO NETTO DEGLI IMMOBILI STRUMENTALI	24.095.511,00 192.283,00 23.684.534,00 218.694,00 286,59	22.200.285,00 159.125,00 21.761.212,00 279.948,00 0,00	1.895.226,00 33.158,00 1.923.322,00 -61.254,00 286,59
	Totale altri proventi finanziari	24.095.797,59	22.200.285,00	1.895.512,59
	TOTALE PROVENTI E ONERI FINANZIARI (C)	24.095.797,59	22.200.285,00	1.895.512,59
	RISULTATO PRIMA DELLE IMPOSTE (A) - (B) + (C)	-596.648.025,47	-441.078.957,41	-155.569.068,06
	IMPOSTE DELL'ESERCIZIO ONERI TRIBUTARI	-149.398,47 -149.398,47	-160.423,12 -160.423,12	11.024,65 11.024,65
	Totale imposte dell'esercizio	-149.398,47	-160.423,12	11.024,65
	DISAVANZO E/O DEFICIT	-596.797.423,94	-441.239.380,53	-155.558.043,41

Il Segretario



ALLEGATI

PROSPETTO ANALITICO DELLE ATTIVITA' E PASSIVITA'

ALLEGATO A

ATTIVITA'		CONSISTENZA AL 31.12.2011	CONSISTENZA AL 31.12.2010	VARIAZIONI
B IMMOBILIZZAZIONI				
II	1 IMMOBILIZZAZIONI MATERIALI			
	TERRENI E FABBRICATI	100.848,21	67.849,05	32.999,16
	Quota di partecipazione all'acquisizione immobili strumentali	100.848,21	67.849,05	32.999,16
	Totale immobilizzazioni materiali	100.848,21	67.849,05	32.999,16
III	4 IMMOBILIZZAZIONI FINANZIARIE			
	CREDITI FINANZIARI DIVERSI	9.751.459,10	13.909.518,53	-4.158.059,43
	Quota di partecipazione agli investimenti patrimoniali unitari	9.751.459,10	13.909.518,53	-4.158.059,43
	Totale immobilizzazioni finanziarie	9.751.459,10	13.909.518,53	-4.158.059,43
	TOTALE IMMOBILIZZAZIONI	9.852.307,31	13.977.367,58	-4.125.060,27
C ATTIVO CIRCOLANTE				
IV	3 DISPONIBILITA' LIQUIDE			
	DENARO E VALORI IN CASSA	7.080.414.386,89	7.041.365.709,66	39.048.677,23
	Credito in conto corrente verso l'INPS	7.080.414.386,89	7.041.365.709,66	39.048.677,23
	Totale disponibilità liquide	7.080.414.386,89	7.041.365.709,66	39.048.677,23
	TOTALE ATTIVO CIRCOLANTE	7.080.414.386,89	7.041.365.709,66	39.048.677,23
	TOTALE ATTIVO	7.090.266.694,20	7.055.343.077,24	34.923.616,96
PASSIVITA'				
A PATRIMONIO NETTO				
VIII	1 AVANZI (DISAVANZI) ECONOMICI PORTATI A NUOVO			
	AVANZI ECONOMICI ESERCIZI PRECEDENTI	1.586.594.233,38	2.027.833.613,91	-441.239.380,53
	Totale avanzi (disavanzi) economici portati a nuovo	1.586.594.233,38	2.027.833.613,91	-441.239.380,53
IX	1 AVANZO (DISAVANZO) ECONOMICO D'ESERCIZIO			
	DISAVANZO ECONOMICO D'ESERCIZIO	-596.797.423,94	-441.239.380,53	-155.558.043,41
	Totale avanzo (disavanzo) economico d'esercizio	-596.797.423,94	-441.239.380,53	-155.558.043,41
	TOTALE PATRIMONIO NETTO	989.796.809,44	1.586.594.233,38	-596.797.423,94
F Debiti				
I	10 DEBITI			
	DEBITI VERSO ISCRITTI, SOCI E TERZI PER PRESTAZIONI DOVUTE	280.773.698,11	342.603.923,78	-61.830.225,67
	Debiti per le spese per prestazioni istituzionali	280.773.698,11	342.603.923,78	-61.830.225,67
	11 DEBITI VERSO LO STATO E ALTRI SOGGETTI PUBBLICI	2.132.408,53	2.588.841,26	-456.432,73
	Debiti per trasferimenti passivi allo Stato e ad altri soggetti pubblici	2.132.408,53	2.588.841,26	-456.432,73
	Debiti verso lo Stato per contribuzioni ONPI	87.127,38	231.455,85	-144.328,47
	Debiti verso altri enti per contribuzioni: Istituti di patronato e assistenza sociale	2.045.281,15	2.357.385,41	-312.104,26
	12 DEBITI DIVERSI	5.817.563.778,12	5.123.556.078,82	694.007.699,30
	Debito in conto corrente verso l'INPS	5.817.563.778,12	5.123.556.078,82	694.007.699,30
	Totale debiti	6.100.469.884,76	5.468.748.843,86	631.721.040,90
	TOTALE DEBITI	6.100.469.884,76	5.468.748.843,86	631.721.040,90
	TOTALE PASSIVO	7.090.266.694,20	7.055.343.077,24	34.923.616,96

Il Segretario



BANCO DI NAPOLI

ALLEGATO A/1

ATTIVITA'		CONSISTENZA AL 31.12.2011	CONSISTENZA AL 31.12.2010	VARIAZIONI
IMMOBILIZZAZIONI				
II	IMMOBILIZZAZIONI MATERIALI			
1	TERRENI E FABBRICATI	20.804,62	12.245,54	8.559,08
	Quota di partecipazione all'acquisizione immobili strumentali	20.804,62	12.245,54	8.559,08
	Totale immobilizzazioni materiali	20.804,62	12.245,54	8.559,08
III	IMMOBILIZZAZIONI FINANZIARIE			
4	CREDITI FINANZIARI DIVERSI	2.011.691,06	2.510.419,89	-498.728,83
	Quota di partecipazione agli investimenti patrimoniali unitari	2.011.691,06	2.510.419,89	-498.728,83
	Totale immobilizzazioni finanziarie	2.011.691,06	2.510.419,89	-498.728,83
	TOTALE IMMOBILIZZAZIONI	2.032.495,68	2.522.665,43	-490.169,75
	TOTALE ATTIVO	2.032.495,68	2.522.665,43	-490.169,75
PASSIVITA'				
PATRIMONIO NETTO				
VIII	AVANZI (DISAVANZI) ECONOMICI PORTATI A NUOVO			
1	AVANZI ECONOMICI ESERCIZI PRECEDENTI	-2.975.542.385,93	-2.693.216.643,76	-282.325.742,17
	Totale avanzi (disavanzi) economici portati a nuovo	-2.975.542.385,93	-2.693.216.643,76	-282.325.742,17
IX	AVANZO (DISAVANZO) ECONOMICO D'ESERCIZIO			
1	DISAVANZO ECONOMICO D'ESERCIZIO	-341.740.968,32	-282.325.742,17	-59.415.226,15
	Totale avanzo (disavanzo) economico d'esercizio	-341.740.968,32	-282.325.742,17	-59.415.226,15
	TOTALE PATRIMONIO NETTO	-3.317.283.354,25	-2.975.542.385,93	-341.740.968,32
DEBITI				
I	DEBITI			
10	DEBITI VERSO ISCRITTI, SOCI E TERZI PER PRESTAZIONI DOVUTE	131.210.992,59	131.336.440,60	-125.448,01
	Debiti per le spese per prestazioni istituzionali	131.210.992,59	131.336.440,60	-125.448,01
11	DEBITI VERSO LO STATO E ALTRI SOGGETTI PUBBLICI	189.610,08	223.237,37	-33.627,29
	Debiti per trasferimenti passivi allo Stato e ad altri soggetti pubblici	189.610,08	223.237,37	-33.627,29
	Debiti verso lo Stato per contribuzioni ONPI	7.747,22	19.958,58	-12.211,36
	Debiti verso altri enti per contribuzioni;	181.862,86	203.278,79	-21.415,93
	Istituti di patronato e assistenza sociale	181.862,86	203.278,79	-21.415,93
12	DEBITI DIVERSI	3.187.915.247,26	2.846.505.373,39	341.409.873,87
	Debito in conto corrente verso l'INPS	3.187.915.247,26	2.846.505.373,39	341.409.873,87
	Totale debiti	3.319.315.849,93	2.978.065.051,36	341.250.798,57
	TOTALE DEBITI	3.319.315.849,93	2.978.065.051,36	341.250.798,57
	TOTALE PASSIVO	2.032.495,68	2.522.665,43	-490.169,75

BANCO DI SICILIA

ALLEGATO A/2

ATTIVITA'		CONSISTENZA AL 31.12.2011	CONSISTENZA AL 31.12.2010	VARIAZIONI
IMMOBILIZZAZIONI				
II	IMMOBILIZZAZIONI MATERIALI			
1	TERRENI E FABBRICATI	12.569,21	7.072,63	5.496,58
	Quota di partecipazione all'acquisizione immobili strumentali	12.569,21	7.072,63	5.496,58
	Totale immobilizzazioni materiali	12.569,21	7.072,63	5.496,58
III	IMMOBILIZZAZIONI FINANZIARIE			
4	CREDITI FINANZIARI DIVERSI	1.215.372,60	1.449.937,60	-234.565,00
	Quota di partecipazione agli investimenti patrimoniali unitari	1.215.372,60	1.449.937,60	-234.565,00
	Totale immobilizzazioni finanziarie	1.215.372,60	1.449.937,60	-234.565,00
	TOTALE IMMOBILIZZAZIONI	1.227.941,81	1.457.010,23	-229.068,42
	TOTALE ATTIVO	1.227.941,81	1.457.010,23	-229.068,42
PASSIVITA'				
PATRIMONIO NETTO				
VIII	AVANZI (DISAVANZI) ECONOMICI PORTATI A NUOVO			
1	AVANZI ECONOMICI ESERCIZI PRECEDENTI	-1.601.941.949,79	-1.475.468.891,43	-126.473.058,36
	Totale avanzi (disavanzi) economici portati a nuovo	-1.601.941.949,79	-1.475.468.891,43	-126.473.058,36
IX	AVANZO (DISAVANZO) ECONOMICO D'ESERCIZIO			
1	DISAVANZO ECONOMICO D'ESERCIZIO	-180.500.672,69	-126.473.058,36	-54.027.614,33
	Totale avanzo (disavanzo) economico d'esercizio	-180.500.672,69	-126.473.058,36	-54.027.614,33
	TOTALE PATRIMONIO NETTO	-1.782.442.622,48	-1.601.941.949,79	-180.500.672,69
DEBITI				
I	DEBITI			
10	DEBITI VERSO ISCRITTI, SOCI E TERZI PER PRESTAZIONI DOVUTE	34.898.918,91	69.735.149,91	-34.836.231,00
	Debiti per le spese per prestazioni istituzionali	34.898.918,91	69.735.149,91	-34.836.231,00
11	DEBITI VERSO LO STATO E ALTRI SOGGETTI PUBBLICI	140.413,88	164.145,93	-23.732,05
	Debiti per trasferimenti passivi allo Stato e ad altri soggetti pubblici	140.413,88	164.145,93	-23.732,05
	Debiti verso lo Stato per contribuzioni ONPI	5.737,12	14.675,50	-8.938,38
	Debiti verso altri enti per contribuzioni: Istituti di patronato e assistenza sociale	134.676,76	149.470,43	-14.793,67
12	DEBITI DIVERSI	1.748.631.231,50	1.533.499.664,18	215.131.567,32
	Debito in conto corrente verso l'INPS	1.748.631.231,50	1.533.499.664,18	215.131.567,32
	Totale debiti	1.783.670.564,29	1.603.398.960,02	180.271.604,27
	TOTALE PASSIVITA'	1.783.670.564,29	1.603.398.960,02	180.271.604,27
	TOTALE PASSIVO	1.227.941,81	1.457.010,23	-229.068,42

Il Segretario



ISTITUTO BANCARIO SAN PAOLO DI TORINO

ALLEGATO A/3

ATTIVITA'		CONSISTENZA AL 31.12.2011	CONSISTENZA AL 31.12.2010	VARIAZIONI
IMMOBILIZZAZIONI				
II	IMMOBILIZZAZIONI MATERIALI			
1	TERRENI E FABBRICATI	17.661,29	14.618,80	3.042,49
	Quota di partecipazione all'acquisizione immobili strumentali	17.661,29	14.618,80	3.042,49
	Totale immobilizzazioni materiali	17.661,29	14.618,80	3.042,49
III	IMMOBILIZZAZIONI FINANZIARIE			
4	CREDITI FINANZIARI DIVERSI	1.707.747,89	2.996.952,81	-1.289.204,92
	Quota di partecipazione agli investimenti patrimoniali unitari	1.707.747,89	2.996.952,81	-1.289.204,92
	Totale immobilizzazioni finanziarie	1.707.747,89	2.996.952,81	-1.289.204,92
	TOTALE IMMOBILIZZAZIONI	1.725.409,18	3.011.571,61	-1.286.162,43
ATTIVO CIRCOLANTE				
IV	DISPONIBILITA' LIQUIDE			
3	DENARO E VALORI IN CASSA	3.747.894.311,60	3.629.685.642,14	118.208.669,46
	Credito in conto corrente verso l'INPS	3.747.894.311,60	3.629.685.642,14	118.208.669,46
	Totale disponibilità liquide	3.747.894.311,60	3.629.685.642,14	118.208.669,46
	TOTALE ATTIVO CIRCOLANTE	3.747.894.311,60	3.629.685.642,14	118.208.669,46
	TOTALE ATTIVO	3.749.619.720,78	3.632.697.213,75	116.922.507,03
PASSIVITA'				
PATRIMONIO NETTO				
VIII	AVANZI (DISAVANZI) ECONOMICI PORTATI A NUOVO			
1	AVANZI ECONOMICI ESERCIZI PRECEDENTI	3.588.404.173,92	3.460.052.913,49	128.351.260,43
	Totale avanzi (disavanzi) economici portati a nuovo	3.588.404.173,92	3.460.052.913,49	128.351.260,43
IX	AVANZO (DISAVANZO) ECONOMICO D'ESERCIZIO			
1	DISAVANZO ECONOMICO D'ESERCIZIO	120.744.965,69	128.351.260,43	-7.606.294,74
	Totale avanzo (disavanzo) economico d'esercizio	120.744.965,69	128.351.260,43	-7.606.294,74
	TOTALE PATRIMONIO NETTO	3.709.149.139,61	3.588.404.173,92	120.744.965,69
DEBITI				
I	DEBITI			
10	DEBITI VERSO ISCRITTI, SOCI E TERZI PER PRESTAZIONI DOVUTE	39.837.708,18	43.460.190,71	-3.622.482,53
	Debiti per le spese per prestazioni istituzionali	39.837.708,18	43.460.190,71	-3.622.482,53
11	DEBITI VERSO LO STATO E ALTRI SOGGETTI PUBBLICI	632.872,99	832.849,12	-199.976,13
	Debiti per trasferimenti passivi allo Stato e ad altri soggetti pubblici	632.872,99	832.849,12	-199.976,13
	Debiti verso lo Stato per contribuzioni ONPI	25.858,36	74.461,03	-48.602,67
	Debiti verso altri enti per contribuzioni: Istituti di patronato e assistenza sociale	607.014,63	758.388,09	-151.373,46
	Totale debiti	40.470.581,17	44.293.039,83	-3.822.458,66
	TOTALE DEBITI	40.470.581,17	44.293.039,83	-3.822.458,66
	TOTALE PASSIVO	3.749.619.720,78	3.632.697.213,75	116.922.507,03

MONTE DEI PASCHI DI SIENA

ALLEGATO A/4

ATTIVITA'		CONSISTENZA AL 31.12.2011	CONSISTENZA AL 31.12.2010	VARIAZIONI
IMMOBILIZZAZIONI				
II	1 IMMOBILIZZAZIONI MATERIALI			
	TERRENI E FABBRICATI	17.458,05	10.571,46	6.886,59
	Quota di partecipazione all'acquisizione immobili strumentali	17.458,05	10.571,46	6.886,59
	Totale immobilizzazioni materiali	17.458,05	10.571,46	6.886,59
III	4 IMMOBILIZZAZIONI FINANZIARIE			
	CREDITI FINANZIARI DIVERSI	1.688.095,91	2.167.222,13	-479.126,22
	Quota di partecipazione agli investimenti patrimoniali unitari	1.688.095,91	2.167.222,13	-479.126,22
	Totale immobilizzazioni finanziarie	1.688.095,91	2.167.222,13	-479.126,22
	TOTALE IMMOBILIZZAZIONI	1.705.553,96	2.177.793,59	-472.239,63
ATTIVO CIRCOLANTE				
IV	3 DISPONIBILITA' LIQUIDE			
	DENARO E VALORI IN CASSA	1.382.641.231,93	1.383.079.717,12	-438.485,19
	Credito in conto corrente verso l'INPS	1.382.641.231,93	1.383.079.717,12	-438.485,19
	Totale disponibilità liquide	1.382.641.231,93	1.383.079.717,12	-438.485,19
	TOTALE ATTIVO CIRCOLANTE	1.382.641.231,93	1.383.079.717,12	-438.485,19
	TOTALE ATTIVO	1.384.346.785,89	1.385.257.510,71	-910.724,82
PASSIVITA'				
PATRIMONIO NETTO				
VIII	1 AVANZI (DISAVANZI) ECONOMICI PORTATI A NUOVO			
	AVANZI ECONOMICI ESERCIZI PRECEDENTI	1.376.182.030,13	1.363.179.536,64	13.002.493,49
	Totale avanzi (disavanzi) economici portati a nuovo	1.376.182.030,13	1.363.179.536,64	13.002.493,49
IX	1 AVANZO (DISAVANZO) ECONOMICO D'ESERCIZIO			
	DISAVANZO ECONOMICO D'ESERCIZIO	-2.480.374,09	13.002.493,49	-15.482.867,58
	Totale avanzo (disavanzo) economico d'esercizio	-2.480.374,09	13.002.493,49	-15.482.867,58
	TOTALE PATRIMONIO NETTO	1.373.701.656,04	1.376.182.030,13	-2.480.374,09
DEBITI				
I	10 DEBITI			
	DEBITI VERSO ISCRITTI, SOCI E TERZI PER PRESTAZIONI DOVUTE	10.161.677,18	8.575.172,38	1.586.504,80
	Debiti per le spese per prestazioni istituzionali	10.161.677,18	8.575.172,38	1.586.504,80
	11 DEBITI VERSO LO STATO E ALTRI SOGGETTI PUBBLICI	483.452,67	500.308,20	-16.855,53
	Debiti per trasferimenti passivi allo Stato e ad altri soggetti pubblici	483.452,67	500.308,20	-16.855,53
	Debiti verso lo Stato per contribuzioni ONP	19.753,23	44.730,15	-24.976,92
	Debiti verso altri enti per contribuzioni: Istituti di patronato e assistenza sociale	463.699,44	455.578,05	8.121,39
	Totale debiti	10.645.129,85	9.075.480,58	1.569.649,27
	TOTALE DEBITI	10.645.129,85	9.075.480,58	1.569.649,27
	TOTALE PASSIVO	1.384.346.785,89	1.385.257.510,71	-910.724,82

Il Segretario



CASSA DI RISPARMIO DI PADOVA E ROVIGO

ALLEGATO A/5

ATTIVITA'		CONSISTENZA AL 31.12.2011	CONSISTENZA AL 31.12.2010	VARIAZIONI
IMMOBILIZZAZIONI				
II	1 IMMOBILIZZAZIONI MATERIALI			
	TERRENI E FABBRICATI	3.810,47	2.872,68	937,79
	Quota di partecipazione all'acquisizione immobili strumentali	3.810,47	2.872,68	937,79
	Totale immobilizzazioni materiali	3.810,47	2.872,68	937,79
III	4 IMMOBILIZZAZIONI FINANZIARIE			
	CREDITI FINANZIARI DIVERSI	368.451,19	588.919,26	-220.468,07
	Quota di partecipazione agli investimenti patrimoniali unitari	368.451,19	588.919,26	-220.468,07
	Totale immobilizzazioni finanziarie	368.451,19	588.919,26	-220.468,07
	TOTALE IMMOBILIZZAZIONI	372.261,66	591.791,94	-219.530,28
ATTIVO CIRCOLANTE				
IV	3 DISPONIBILITA' LIQUIDE			
	DENARO E VALORI IN CASSA	344.213.599,32	334.801.888,32	9.411.711,00
	Credito in conto corrente verso l'INPS	344.213.599,32	334.801.888,32	9.411.711,00
	Totale disponibilità liquide	344.213.599,32	334.801.888,32	9.411.711,00
	TOTALE ATTIVO CIRCOLANTE	344.213.599,32	334.801.888,32	9.411.711,00
	TOTALE ATTIVO	344.585.860,98	335.393.680,26	9.192.180,72
PASSIVITA'				
PATRIMONIO NETTO				
VIII	1 AVANZI (DISAVANZI) ECONOMICI PORTATI A NUOVO			
	AVANZI ECONOMICI ESERCIZI PRECEDENTI	334.926.182,85	316.579.329,24	18.346.853,61
	Totale avanzi (disavanzi) economici portati a nuovo	334.926.182,85	316.579.329,24	18.346.853,61
IX	1 AVANZO (DISAVANZO) ECONOMICO D'ESERCIZIO			
	DISAVANZO ECONOMICO D'ESERCIZIO	9.451.009,29	18.346.853,61	-8.895.844,32
	Totale avanzo (disavanzo) economico d'esercizio	9.451.009,29	18.346.853,61	-8.895.844,32
	TOTALE PATRIMONIO NETTO	344.377.192,14	334.926.182,85	9.451.009,29
DEBITI				
I	10 DEBITI			
	DEBITI VERSO ISCRITTI, SOCI E TERZI PER PRESTAZIONI DOVUTE	90.894,30	312.261,06	-221.366,76
	Debiti per le spese per prestazioni istituzionali	90.894,30	312.261,06	-221.366,76
	11 DEBITI VERSO LO STATO E ALTRI SOGGETTI PUBBLICI	117.774,54	155.236,35	-37.461,81
	Debiti per trasferimenti passivi allo Stato e ad altri soggetti pubblici	117.774,54	155.236,35	-37.461,81
	Debiti verso lo Stato per contribuzioni ONPI	4.812,11	13.878,94	-9.066,83
	Debiti verso altri enti per contribuzioni: Istituti di patronato e assistenza sociale	112.962,43	141.357,41	-28.394,98
	Totale debiti	208.668,84	467.497,41	-258.828,57
	TOTALE DEBITI	208.668,84	467.497,41	-258.828,57
	TOTALE PASSIVO	344.585.860,98	335.393.680,26	9.192.180,72

CASSA DI RISPARMIO DI ASTI

ALLEGATO A/6

ATTIVITA'		CONSISTENZA AL 31.12.2011	CONSISTENZA AL 31.12.2010	VARIAZIONI
IMMOBILIZZAZIONI				
II	IMMOBILIZZAZIONI MATERIALI			
1	TERRENI E FABBRICATI	1.069,39	668,44	400,95
	Quota di partecipazione all'acquisizione immobili strumentali	1.069,39	668,44	400,95
	Totale immobilizzazioni materiali	1.069,39	668,44	400,95
III	IMMOBILIZZAZIONI FINANZIARIE			
4	CREDITI FINANZIARI DIVERSI	103.404,32	137.034,36	-33.630,04
	Quota di partecipazione agli investimenti patrimoniali unitari	103.404,32	137.034,36	-33.630,04
	Totale immobilizzazioni finanziarie	103.404,32	137.034,36	-33.630,04
	TOTALE IMMOBILIZZAZIONI	104.473,71	137.702,80	-33.229,09
ATTIVO CIRCOLANTE				
IV	DISPONIBILITA' LIQUIDE			
3	DENARO E VALORI IN CASSA	91.493.799,18	84.718.529,77	6.775.269,41
	Credito in conto corrente verso l'INPS	91.493.799,18	84.718.529,77	6.775.269,41
	Totale disponibilità liquide	91.493.799,18	84.718.529,77	6.775.269,41
	TOTALE ATTIVO CIRCOLANTE	91.493.799,18	84.718.529,77	6.775.269,41
	TOTALE ATTIVO	91.598.272,89	84.856.232,57	6.742.040,32
PASSIVITA'				
PATRIMONIO NETTO				
VIII	AVANZI (DISAVANZI) ECONOMICI PORTATI A NUOVO			
1	AVANZI ECONOMICI ESERCIZI PRECEDENTI	84.817.617,80	77.849.815,56	6.967.802,24
	Totale avanzi (disavanzi) economici portati a nuovo	84.817.617,80	77.849.815,56	6.967.802,24
IX	AVANZO (DISAVANZO) ECONOMICO D'ESERCIZIO			
1	DISAVANZO ECONOMICO D'ESERCIZIO	6.743.576,45	6.967.802,24	-224.225,79
	Totale avanzo (disavanzo) economico d'esercizio	6.743.576,45	6.967.802,24	-224.225,79
	TOTALE PATRIMONIO NETTO	91.561.194,25	84.817.617,80	6.743.576,45
DEBITI				
I	DEBITI			
10	DEBITI VERSO ISCRITTI, SOCI E TERZI PER PRESTAZIONI DOVUTE	0,00	0,00	0,00
	Debiti per le spese per prestazioni istituzionali	0,00	0,00	0,00
11	DEBITI VERSO LO STATO E ALTRI SOGGETTI PUBBLICI	37.078,64	38.614,77	-1.536,13
	Debiti per trasferimenti passivi allo Stato e ad altri soggetti pubblici	37.078,64	38.614,77	-1.536,13
	Debiti verso lo Stato per contribuzioni ONPI	1.514,98	3.452,36	-1.937,38
	Debiti verso altri enti per contribuzioni: Istituti di patronato e assistenza sociale	35.563,66	35.162,41	401,25
	Totale debiti	37.078,64	38.614,77	-1.536,13
	TOTALE DEBITI	37.078,64	38.614,77	-1.536,13
	TOTALE PASSIVO	91.598.272,89	84.856.232,57	6.742.040,32

Il Segretario



CASSA DI RISPARMIO DI FIRENZE

ALLEGATO A/7

ATTIVITA'		CONSISTENZA AL 31.12.2011	CONSISTENZA AL 31.12.2010	VARIAZIONI
IMMOBILIZZAZIONI				
II	IMMOBILIZZAZIONI MATERIALI			
1	TERRENI E FABBRICATI	4.160,99	2.843,76	1.317,23
	Quota di partecipazione all'acquisizione immobili strumentali	4.160,99	2.843,76	1.317,23
	Totale immobilizzazioni materiali	4.160,99	2.843,76	1.317,23
III	IMMOBILIZZAZIONI FINANZIARIE			
4	CREDITI FINANZIARI DIVERSI	402.344,58	582.990,28	-180.645,70
	Quota di partecipazione agli investimenti patrimoniali unitari	402.344,58	582.990,28	-180.645,70
	Totale immobilizzazioni finanziarie	402.344,58	582.990,28	-180.645,70
	TOTALE IMMOBILIZZAZIONI	406.505,57	585.834,04	-179.328,47
ATTIVO CIRCOLANTE				
IV	DISPONIBILITA' LIQUIDE			
3	DENARO E VALORI IN CASSA	343.970.542,48	351.609.728,66	-7.639.186,18
	Credito in conto corrente verso l'INPS	343.970.542,48	351.609.728,66	-7.639.186,18
	Totale disponibilità liquide	343.970.542,48	351.609.728,66	-7.639.186,18
	TOTALE ATTIVO CIRCOLANTE	343.970.542,48	351.609.728,66	-7.639.186,18
	TOTALE ATTIVO	344.377.048,05	352.195.562,70	-7.818.514,65
PASSIVITA'				
PATRIMONIO NETTO				
VIII	AVANZI (DISAVANZI) ECONOMICI PORTATI A NUOVO			
1	AVANZI ECONOMICI ESERCIZI PRECEDENTI	348.732.470,04	355.866.262,90	-7.133.792,86
	Totale avanzi (disavanzi) economici portati a nuovo	348.732.470,04	355.866.262,90	-7.133.792,86
IX	AVANZO (DISAVANZO) ECONOMICO D'ESERCIZIO			
1	DISAVANZO ECONOMICO D'ESERCIZIO	-13.585.427,29	-7.133.792,86	-6.451.634,43
	Totale avanzo (disavanzo) economico d'esercizio	-13.585.427,29	-7.133.792,86	-6.451.634,43
	TOTALE PATRIMONIO NETTO	335.147.042,75	348.732.470,04	-13.585.427,29
DEBITI				
I	DEBITI			
10	DEBITI VERSO ISCRITTI, SOCI E TERZI PER PRESTAZIONI DOVUTE	9.128.352,41	3.339.674,77	5.788.677,64
	Debiti per le spese per prestazioni istituzionali	9.128.352,41	3.339.674,77	5.788.677,64
11	DEBITI VERSO LO STATO E ALTRI SOGGETTI PUBBLICI	101.652,89	123.417,89	-21.765,00
	Debiti per trasferimenti passivi allo Stato e ad altri soggetti pubblici	101.652,89	123.417,89	-21.765,00
	Debiti verso lo Stato per contribuzioni ONPI	4.153,40	11.034,20	-6.880,80
	Debiti verso altri enti per contribuzioni: Istituti di patronato e assistenza sociale	97.499,49	112.383,69	-14.884,20
	Totale debiti	9.230.005,30	3.463.092,66	5.766.912,64
	TOTALE DEBITI	9.230.005,30	3.463.092,66	5.766.912,64
	TOTALE PASSIVO	344.377.048,05	352.195.562,70	-7.818.514,65

C.A.R.I.P.L.O.

ALLEGATO A/8

ATTIVITA'		CONSISTENZA AL 31.12.2011	CONSISTENZA AL 31.12.2010	VARIAZIONI
IMMOBILIZZAZIONI				
II	IMMOBILIZZAZIONI MATERIALI			
1	TERRENI E FABBRICATI	10.908,80	8.883,84	2.024,96
	Quota di partecipazione all'acquisizione immobili strumentali	10.908,80	8.883,84	2.024,96
	Totale immobilizzazioni materiali	10.908,80	8.883,84	2.024,96
III	IMMOBILIZZAZIONI FINANZIARIE			
4	CREDITI FINANZIARI DIVERSI	1.054.820,11	1.821.247,78	-766.427,67
	Quota di partecipazione agli investimenti patrimoniali unitari	1.054.820,11	1.821.247,78	-766.427,67
	Totale immobilizzazioni finanziarie	1.054.820,11	1.821.247,78	-766.427,67
	TOTALE IMMOBILIZZAZIONI	1.065.728,91	1.830.131,62	-764.402,71
ATTIVO CIRCOLANTE				
IV	DISPONIBILITA' LIQUIDE			
3	DENARO E VALORI IN CASSA	889.149.657,67	921.543.430,34	-32.393.772,67
	Credito in conto corrente verso l'INPS	889.149.657,67	921.543.430,34	-32.393.772,67
	Totale disponibilità liquide	889.149.657,67	921.543.430,34	-32.393.772,67
	TOTALE ATTIVO CIRCOLANTE	889.149.657,67	921.543.430,34	-32.393.772,67
	TOTALE ATTIVO	890.215.386,58	923.373.561,96	-33.158.175,38
PASSIVITA'				
PATRIMONIO NETTO				
VIII	AVANZI (DISAVANZI) ECONOMICI PORTATI A NUOVO			
1	AVANZI ECONOMICI ESERCIZI PRECEDENTI	890.202.259,88	948.900.487,55	-58.698.227,67
	Totale avanzi (disavanzi) economici portati a nuovo	890.202.259,88	948.900.487,55	-58.698.227,67
IX	AVANZO (DISAVANZO) ECONOMICO D'ESERCIZIO			
1	DISAVANZO ECONOMICO D'ESERCIZIO	-26.842.129,77	-58.698.227,67	31.856.097,90
	Totale avanzo (disavanzo) economico d'esercizio	-26.842.129,77	-58.698.227,67	31.856.097,90
	TOTALE PATRIMONIO NETTO	863.360.130,11	890.202.259,88	-26.842.129,77
DEBITI				
I	DEBITI			
10	DEBITI VERSO ISCRITTI, SOCI E TERZI PER PRESTAZIONI DOVUTE	26.578.965,78	32.830.267,86	-6.251.302,08
	Debiti per le spese per prestazioni istituzionali	26.578.965,78	32.830.267,86	-6.251.302,08
11	DEBITI VERSO LO STATO E ALTRI SOGGETTI PUBBLICI	276.290,69	341.034,22	-64.743,53
	Debiti per trasferimenti passivi allo Stato e ad altri soggetti pubblici	276.290,69	341.034,22	-64.743,53
	Debiti verso lo Stato per contribuzioni ONPI	11.288,87	30.490,23	-19.201,36
	Debiti verso altri enti per contribuzioni: Istituti di patronato e assistenza sociale	265.001,82	310.543,99	-45.542,17
	Totale debiti	26.855.256,47	33.171.302,08	-6.316.045,61
	TOTALE DEBITI	26.855.256,47	33.171.302,08	-6.316.045,61
	TOTALE PASSIVO	890.215.386,58	923.373.561,96	-33.158.175,38

Il Segretario



ALLEGATO A/9

CASSA DI RISPARMIO VITTORIO EMANUELE PROVINCE SICILIANE - PALERMO -

ATTIVITA'		CONSISTENZA AL 31.12.2011	CONSISTENZA AL 31.12.2010	VARIAZIONI
IMMOBILIZZAZIONI				
II	IMMOBILIZZAZIONI MATERIALI			
1	TERRENI E FABBRICATI	6.578,70	3.445,42	3.133,28
	Quota di partecipazione all'acquisizione immobili strumentali	6.578,70	3.445,42	3.133,28
	Totale immobilizzazioni materiali	6.578,70	3.445,42	3.133,28
III	IMMOBILIZZAZIONI FINANZIARIE			
4	CREDITI FINANZIARI DIVERSI	636.123,27	706.334,39	-70.211,12
	Quota di partecipazione agli investimenti patrimoniali unitari	636.123,27	706.334,39	-70.211,12
	Totale immobilizzazioni finanziarie	636.123,27	706.334,39	-70.211,12
	TOTALE IMMOBILIZZAZIONI	642.701,97	709.779,81	-67.077,84
	TOTALE ATTIVO	642.701,97	709.779,81	-67.077,84
PASSIVITA'				
PATRIMONIO NETTO				
VIII	AVANZI (DISAVANZI) ECONOMICI PORTATI A NUOVO			
1	AVANZI ECONOMICI ESERCIZI PRECEDENTI	-774.381.748,24	-685.221.682,16	-89.160.066,08
	Totale avanzi (disavanzi) economici portati a nuovo	-774.381.748,24	-685.221.682,16	-89.160.066,08
IX	AVANZO (DISAVANZO) ECONOMICO D'ESERCIZIO			
1	DISAVANZO ECONOMICO D'ESERCIZIO	-124.348.537,18	-89.160.066,08	-35.188.471,10
	Totale avanzo (disavanzo) economico d'esercizio	-124.348.537,18	-89.160.066,08	-35.188.471,10
	TOTALE PATRIMONIO NETTO	-898.730.285,42	-774.381.748,24	-124.348.537,18
DEBITI				
I	DEBITI			
10	DEBITI VERSO ISCRITTI, SOCI E TERZI PER PRESTAZIONI DOVUTE	18.315.455,44	31.490.900,63	-13.175.445,19
	Debiti per le spese per prestazioni istituzionali	18.315.455,44	31.490.900,63	-13.175.445,19
11	DEBITI VERSO LO STATO E ALTRI SOGGETTI PUBBLICI	40.232,59	49.586,17	-9.353,58
	Debiti per trasferimenti passivi allo Stato e ad altri soggetti pubblici	40.232,59	49.586,17	-9.353,58
	Debiti verso lo Stato per contribuzioni ONPI	1.643,85	4.433,26	-2.789,41
	Debiti verso altri enti per contribuzioni:			
	Istituti di patronato e assistenza sociale	38.588,74	45.152,91	-6.564,17
12	DEBITI DIVERSI	881.017.299,36	743.551.041,25	137.466.258,11
	Debito in conto corrente verso l'INPS	881.017.299,36	743.551.041,25	137.466.258,11
	Totale debiti	899.372.987,39	775.091.528,05	124.281.459,34
	TOTALE DEBITI	899.372.987,39	775.091.528,05	124.281.459,34
	TOTALE PASSIVI	642.701,97	709.779,81	-67.077,84

CASSA DI RISPARMIO DI TORINO

ALLEGATO A/10

ATTIVITA'		CONSISTENZA AL 31.12.2011	CONSISTENZA AL 31.12.2010	VARIAZIONI
IMMOBILIZZAZIONI				
II	IMMOBILIZZAZIONI MATERIALI			
1	TERRENI E FABBRICATI	5.826,69	4.626,48	1.200,21
	Quota di partecipazione all'acquisizione immobili strumentali	5.826,69	4.626,48	1.200,21
	Totale immobilizzazioni materiali	5.826,69	4.626,48	1.200,21
III	IMMOBILIZZAZIONI FINANZIARIE			
4	CREDITI FINANZIARI DIVERSI	563.408,17	948.460,03	-385.051,86
	Quota di partecipazione agli investimenti patrimoniali unitari	563.408,17	948.460,03	-385.051,86
	Totale immobilizzazioni finanziarie	563.408,17	948.460,03	-385.051,86
	TOTALE IMMOBILIZZAZIONI	569.234,86	953.086,51	-383.851,65
ATTIVO CIRCOLANTE				
IV	DISPONIBILITA' LIQUIDE			
3	DENARO E VALORI IN CASSA	281.051.244,71	335.926.773,31	-54.875.528,60
	Credito in conto corrente verso l'INPS	281.051.244,71	335.926.773,31	-54.875.528,60
	Totale disponibilità liquide	281.051.244,71	335.926.773,31	-54.875.528,60
	TOTALE ATTIVO CIRCOLANTE	281.051.244,71	335.926.773,31	-54.875.528,60
	TOTALE ATTIVO	281.620.479,57	336.879.859,82	-55.259.380,25
PASSIVITA'				
PATRIMONIO NETTO				
VIII	AVANZI (DISAVANZI) ECONOMICI PORTATI A NUOVO			
1	AVANZI ECONOMICI ESERCIZI PRECEDENTI	315.195.582,72	359.312.485,88	-44.116.903,16
	Totale avanzi (disavanzi) economici portati a nuovo	315.195.582,72	359.312.485,88	-44.116.903,16
IX	AVANZO (DISAVANZO) ECONOMICO D'ESERCIZIO			
1	DISAVANZO ECONOMICO D'ESERCIZIO	-44.238.866,03	-44.116.903,16	-121.962,87
	Totale avanzo (disavanzo) economico d'esercizio	-44.238.866,03	-44.116.903,16	-121.962,87
	TOTALE PATRIMONIO NETTO	270.956.716,69	315.195.582,72	-44.238.866,03
DEBITI				
I	DEBITI			
10	DEBITI VERSO ISCRITTI, SOCI E TERZI PER PRESTAZIONI DOVUTE	10.550.733,32	21.523.865,86	-10.973.132,54
	Debiti per le spese per prestazioni istituzionali	10.550.733,32	21.523.865,86	-10.973.132,54
11	DEBITI VERSO LO STATO E ALTRI SOGGETTI PUBBLICI	113.029,56	160.411,24	-47.381,68
	Debiti per trasferimenti passivi allo Stato e ad altri soggetti pubblici	113.029,56	160.411,24	-47.381,68
	Debiti verso lo Stato per contribuzioni ONPI	4.618,24	14.341,60	-9.723,36
	Debiti verso altri enti per contribuzioni: Istituti di patronato e assistenza sociale	108.411,32	146.069,64	-37.658,32
	Totale debiti	10.663.762,88	21.684.277,10	-11.020.514,22
	TOTALE DEBITI	10.663.762,88	21.684.277,10	-11.020.514,22
	TOTALE PASSIVO	281.620.479,57	336.879.859,82	-55.259.380,25

Il Segretario



PROSPETTO ANALITICO DELLE ENTRATE E DELLE USCITE

ALLEGATO B

	CONSUNTIVO 2011	CONSUNTIVO 2010	VARIAZIONI	
VALORE DELLA PRODUZIONE				
A.01	PROVENTI E CORRISPETTIVI PER LA PRODUZIONE DELLE PRESTAZIONI E/O SERVIZI ENTRATE ACCERTATE NELL'ESERCIZIO ALIQUOTE CONTRIBUTIVE A CARICO DEI DATORI DI LAVORO E/O DEGLI ISCRITTI QUOTE DI PARTECIPAZIONE DEGLI ISCRITTI ALL'ONERE DI SPECIFICHE GESTIONI (AII. 1) POSTE CORRETTIVE E COMPENSATIVE DI ENTRATE CORRENTI Rimborso di contributi	905.058.054,63 251.298,36 -66.394,22 -66.394,22	1.043.091.489,64 189.909,30 -601,74 -601,74	-138.033.435,01 61.389,06 -65.792,48 -65.792,48
Totale proventi e corrispettivi per la produzione delle prestazioni e/o servizi				
	905.242.958,77	1.043.280.797,20	-138.037.838,43	
A.05	ALTRI RICAVI E PROVENTI ENTRATE ACCERTATE NELL'ESERCIZIO TRASFERIMENTI DALLA GESTIONE DEGLI INTERVENTI ASSISTENZIALI E DI SOSTEGNO ALLE GESTIONI PREVIDENZIALI Copertura del mancato gettito contributivo a seguito di esoneri e riduzioni di aliquote in favore di categorie e settori produttivi Copertura delle minori entrate derivanti dalla riduzione della retribuzione imponibile e dal riconoscimento di agevolazioni del settore agricolo TRASFERIMENTI DA ALTRE GESTIONI DELL'INPS Valori di copertura di periodi assicurativi	10.310.954,13 10.310.954,13 0,00 889.800,00 889.800,00	10.646.912,34 10.646.912,34 0,00 1.748.516,08 1.748.516,08	-335.958,21 -335.958,21 0,00 -858.716,08 -858.716,08
Totale altri ricavi proventi				
	11.200.754,13	12.395.428,42	-1.194.674,29	
TOTALE VALORE DELLA PRODUZIONE (A)				
	916.443.712,90	1.055.676.225,62	-139.232.512,72	
COSTO DELLA PRODUZIONE				
B.06	COSTI PER ACQUISTO MATERIE PRIME, SUSSIDIARIE, CONSUMO E MERCI PRESTAZIONI ISTITUZIONALI SPESE IMPEGNATE NELL'ESERCIZIO SPESE PER PRESTAZIONI (AII. 2) POSTE CORRETTIVE E COMPENSATIVE DI SPESE CORRENTI Recupero di prestazioni	-1.536.519.976,16 7.274.556,33 7.274.556,33	-1.517.685.462,26 7.753.799,60 7.753.799,60	-18.834.513,90 -479.243,27 -479.243,27
Totale delle prestazioni istituzionali				
	-1.529.245.419,83	-1.509.931.662,66	-19.313.757,17	
B.14	ONERI DIVERSI DI GESTIONE SPESE IMPEGNATE NELL'ESERCIZIO TRASFERIMENTI PASSIVI Trasferimenti allo Stato per contribuzioni ONPI Trasferimenti ad altri Enti per contribuzioni - Istituti di patronato e assistenza sociale - Ex Istituto per gli Affari Sociali (IAS) - Commissione vigilanza fondi pensione - art.2, D.M. 15/4/1998 SPESE DI AMMINISTRAZIONE TRASFERIMENTO ALLA GESTIONE EX ART. 2, COMMA 26, LEGGE 335/1995 DI QUOTA PARTE DEI PROVENTI DI CUI ALL'ART. 44, COMMI 2 E 3, DELLA LEGGE 289/2002 ONERE PER IL TRASFERIMENTO ALLO STATO DELLE ECONOMIE DERIVANTI DA RIDUZIONE DELLE SPESE DI AMMINISTRAZIONE	-4.933.040,70 -2.715.174,16 -2.217.866,54 -2.045.281,15 -6.947,02 -165.638,37 -2.962.835,43 0,00 -46.240,00	-5.612.873,00 -3.129.274,47 -2.483.598,53 -2.357.385,41 0,00 -126.213,12 -3.366.733,39 -69,98 -44.129,00	679.832,30 414.100,31 265.731,99 312.104,26 -6.947,02 -39.425,25 403.897,96 69,98 -2.111,00
Totale oneri diversi di gestione				
	-7.942.116,13	-9.023.805,37	1.081.689,24	
TOTALE COSTI DELLA PRODUZIONE (B)				
	-1.537.187.535,96	-1.518.955.468,03	-18.232.067,93	
DIFFERENZA TRA VALORE E COSTI DELLA PRODUZIONE (A) - (B)				
	-620.743.823,06	-463.279.242,41	-157.464.580,65	
PROVENTI E ONERI FINANZIARI				
C.16	ALTRI PROVENTI FINANZIARI ENTRATE ACCERTATE NELL'ESERCIZIO INTERESSI ATTIVI SUL CONTO CORRENTE CON L'INPS CANONE D'USO NETTO DEGLI IMMOBILI STRUMENTALI	24.095.511,00 286,59	22.200.285,00 0,00	1.895.226,00 286,59
Totale altri proventi finanziari				
	24.095.797,59	22.200.285,00	1.895.512,59	
TOTALE PROVENTI E ONERI FINANZIARI (C)				
	24.095.797,59	22.200.285,00	1.895.512,59	
RISULTATO PRIMA DELLE IMPOSTE (A) + (B) + (C)				
	-596.648.025,47	-441.078.957,41	-155.569.068,06	
IMPOSTE DELL'ESERCIZIO ONERI TRIBUTARI				
	-149.398,47	-160.423,12	11.024,65	
Totale imposte dell'esercizio				
	-149.398,47	-160.423,12	11.024,65	
AVANZO (O) DISAVANZO (O) DELL'ESERCIZIO				
	-596.797.423,94	-441.239.380,53	-155.558.043,41	

BANCO DI NAPOLI

ALLEGATO B/1

		CONSUNTIVO 2011	CONSUNTIVO 2010	VARIAZIONI
VALORE DELLA PRODUZIONE				
A.01	PROVENTI E CORRISPETTIVI PER LA PRODUZIONE DELLE PRESTAZIONI E/O SERVIZI ENTRATE ACCERTATE NELL'ESERCIZIO ALIQUOTE CONTRIBUTIVE A CARICO DEI DATORI DI LAVORO E/O DEGLI ISCRITTI QUOTE DI PARTECIPAZIONE DEGLI ISCRITTI ALL'ONERE DI SPECIFICHE GESTIONI (Art. 1) POSTE CORRETTIVE E COMPENSATIVE DI ENTRATE CORRENTI Rimborso di contributi	80.476.193,82 0,00 -163,70 -163,70	89.946.419,94 0,00 -115,90 -115,90	-9.470.226,12 0,00 -47,80 -47,80
Totale proventi e corrispettivi per la produzione delle prestazioni e/o servizi		80.476.030,12	89.946.304,04	-9.470.273,92
A.05	ALTRI RICAVI E PROVENTI ENTRATE ACCERTATE NELL'ESERCIZIO TRASFERIMENTI DALLA GESTIONE DEGLI INTERVENTI ASSISTENZIALI E DI SOSTEGNO ALLE GESTIONI PREVIDENZIALI Copertura del mancato gettito contributivo a seguito di esoneri e riduzioni di aliquote in favore di categorie e settori produttivi Copertura delle minori entrate derivanti dalla riduzione della retribuzione imponibile e dal riconoscimento di agevolazioni del settore agricolo TRASFERIMENTI DA ALTRE GESTIONI DELL'INPS Valori di copertura di perditi assicurativi	0,00 0,00 0,00 0,00 0,00	0,00 0,00 0,00 0,00 0,00	0,00 0,00 0,00 0,00 0,00
Totale altri ricavi e proventi		0,00	0,00	0,00
TOTALE VALORE DELLA PRODUZIONE (A)		80.476.030,12	89.946.304,04	-9.470.273,92
COSTO DELLA PRODUZIONE				
B.05	COSTI PER ACQUISTO MATERIE PRIME, SUSSIDIARIE, CONSUMO E MERCI			
B.05.a	PRESTAZIONI ISTITUZIONALI SPESE IMPEGNATE NELL'ESERCIZIO SPESE PER PRESTAZIONI (Art. 2) POSTE CORRETTIVE E COMPENSATIVE DI SPESE CORRENTI Recupero di prestazioni	-422.128.117,74 995.622,00 995.622,00	-371.214.374,59 69.616,00 69.616,00	-50.913.743,15 926.006,00 926.006,00
Totale delle prestazioni istituzionali		-421.132.495,74	-371.144.758,59	-49.987.737,15
B.14	ONERI DIVERSI DI GESTIONE SPESE IMPEGNATE NELL'ESERCIZIO TRASFERIMENTI PASSIVI Trasferimenti allo Stato per contribuzioni ONPI Trasferimenti ad altri Enti per contribuzioni - Istituti di patronato e assistenza sociale - Ex Istituto per gli Affari Sociali (IAS) - Commissione vigilanza fondi pensione - art.2, D.M. 15/4/1998 SPESE DI AMMINISTRAZIONE ONERE PER IL TRASFERIMENTO ALLO STATO DELLE ECONOMIE DERIVANTI DA RIDUZIONE DELLE SPESE DI AMMINISTRAZIONE	-432.979,98 -241.428,58 -191.551,40 -181.862,86 -617,72 -9.070,82 -611.222,33 -9.539,15	-482.734,31 -269.839,26 -212.895,05 -203.278,79 0,00 -9.616,26 -607.635,30 -7.964,50	49.754,33 28.410,68 21.343,65 21.415,93 -617,72 545,44 -3.587,03 -1.574,65
Totale oneri diversi di gestione		-1.053.741,46	-1.098.334,11	44.592,65
TOTALE COSTI DELLA PRODUZIONE (B)		-422.186.237,20	-372.243.092,70	-49.943.144,50
DIFFERENZA TRA VALORE E COSTI DELLA PRODUZIONE (A) - (B)		-341.710.207,08	-282.296.788,66	-59.413.418,42
PROVENTI E ONERI FINANZIARI				
C.16	ALTRI PROVENTI FINANZIARI ENTRATE ACCERTATE NELL'ESERCIZIO CANONE D'USO NETTO DEGLI IMMOBILI STRUMENTALI	59,12	0,00	59,12
Totale altri proventi finanziari		59,12	0,00	59,12
TOTALE PROVENTI E ONERI FINANZIARI (C)		59,12	0,00	59,12
RISULTATO PRIMA DELLE IMPOSTE (A) - (B) + (C)		-341.710.147,96	-282.296.788,66	-59.413.359,30
IMPOSTE DELL'ESERCIZIO ONERI TRIBUTARI		-30.820,36	-28.953,51	-1.866,85
Totale imposte dell'esercizio		-30.820,36	-28.953,51	-1.866,85
AVANZO O DISAVANZO ALL'ESERCIZIO		-341.740.968,32	-282.325.742,17	-59.415.226,15

Il Segretario



BANCO DI SICILIA

ALLEGATO B/2

	CONSUNTIVO 2011	CONSUNTIVO 2010	VARIAZIONI
A VALORE DELLA PRODUZIONE			
A.01 PROVENTI E CORRISPETTIVI PER LA PRODUZIONE DELLE PRESTAZIONI E/O SERVIZI			
ENTRATE ACCERTATE NELL'ESERCIZIO			
ALIQUOTE CONTRIBUTIVE A CARICO DEI DATORI DI LAVORO E/O DEGLI ISCRITTI	59.595.856,55	66.137.397,39	-6.541.540,84
ALIQUOTE DI PARTECIPAZIONE DEGLI ISCRITTI ALL'ONERE DI SPECIFICHE GESTIONI (AR. 1)	0,00	0,00	0,00
POSTE CORRETTIVE E COMPENSATIVE DI ENTRATE CORRENTI	0,00	0,00	0,00
Rimborso di contributi	0,00	0,00	0,00
Totale proventi e corrispettivi per la produzione delle prestazioni e/o servizi	59.595.856,55	66.137.397,39	-6.541.540,84
A.05 ALTRI RICAVI E PROVENTI			
ENTRATE ACCERTATE NELL'ESERCIZIO			
TRASFERIMENTI DALLA GESTIONE DEGLI INTERVENTI ASSISTENZIALI E DI SOSTEGNO ALLE GESTIONI PREVIDENZIALI	1.057.738,37	1.124.420,36	-66.681,99
Copertura del mancato gettito contributivo a seguito di esoneri e riduzioni di aliquote in favore di categorie e settori produttivi	1.057.738,37	1.124.420,36	-66.681,99
Copertura delle minori entrate derivanti dalla riduzione della retribuzione imponibile e dal riconoscimento di agevolazioni del settore aricolo	0,00	0,00	0,00
TRASFERIMENTI DA ALTRE GESTIONI DELL'INPS	628.100,00	1.271.648,06	-643.548,06
Valori di copertura di periodi assicurativi	628.100,00	1.271.648,06	-643.548,06
Totale altri ricavi, proventi	1.685.838,37	2.396.068,42	-710.230,05
TOTALE VALORE DELLA PRODUZIONE (A)	61.281.694,92	68.533.465,81	-7.251.770,89
B COSTO DELLA PRODUZIONE			
B.06 COSTI PER ACQUISTO MATERIE PRIME, SUSSIDIARIE, CONSUMO E MERCI			
B.06.a PRESTAZIONI ISTITUZIONALI			
SPESE IMPEGNATE NELL'ESERCIZIO			
SPESE PER PRESTAZIONI (All. 2)	-244.167.740,81	-200.360.503,46	-43.807.237,35
POSTE CORRETTIVE E COMPENSATIVE DI SPESE CORRENTI	3.097.932,89	6.078.980,84	-2.981.047,95
Recupero di prestazioni	3.097.932,89	6.078.980,84	-2.981.047,95
Totale delle prestazioni istituzionali	-241.069.807,92	-194.281.522,62	-46.788.285,30
B.14 ONERI DIVERSI DI GESTIONE			
SPESE IMPEGNATE NELL'ESERCIZIO			
TRASFERIMENTI PASSIVI	-318.939,18	-352.728,34	33.789,16
Trasferimenti allo Stato per contributi ONPI	-178.787,57	-198.412,19	19.624,62
Trasferimenti ad altri Enti per contributi	-140.151,61	-154.316,15	14.164,54
- Istituti di patronato e assistenza sociale	-134.676,76	-149.470,43	14.793,67
- Ex Istituto per gli Affari Sociali (IAS)	-457,44	0,00	-457,44
- Commissione vigilanza fondi pensione - art.2, D.M. 15/4/1998	-5.017,41	-4.845,72	-171,69
SPESE DI AMMINISTRAZIONE	-369.272,84	-350.950,56	-18.322,28
ONERE PER IL TRASFERIMENTO ALLO STATO DELLE ECONOMIE DERIVANTI DA RIDUZIONE DELLE SPESE DI AMMINISTRAZIONE	-5.763,12	-4.600,04	-1.163,08
Totale oneri diversi di gestione	-693.975,14	-708.278,94	14.303,80
TOTALE COSTI DELLA PRODUZIONE (B)	-241.763.783,06	-194.989.801,56	-46.773.981,50
DIFFERENZA TRA VALORE E COSTI DELLA PRODUZIONE (A) - (B)	-180.482.088,14	-126.456.335,75	-54.025.752,39
C.16 PROVENTI E ONERI FINANZIARI			
ALTRI PROVENTI FINANZIARI			
ENTRATE ACCERTATE NELL'ESERCIZIO	35,72	0,00	35,72
CANONE D'USO NETTO DEGLI IMMOBILI STRUMENTALI	35,72	0,00	35,72
Totale altri proventi finanziari	35,72	0,00	35,72
TOTALE PROVENTI E ONERI FINANZIARI (C)	35,72	0,00	35,72
RISULTATO PRIMA DELLE IMPOSTE (A) - (B) + (C)	-180.482.052,42	-126.456.335,75	-54.025.716,67
IMPOSTE DELL'ESERCIZIO			
ONERI TRIBUTARI	-18.620,27	-16.722,61	-1.897,66
Totale imposte dell'esercizio	-18.620,27	-16.722,61	-1.897,66
AVANZO O DISAVANZO DELL'ESERCIZIO	-180.500.672,69	-126.473.058,36	-54.027.614,33

ISTITUTO BANCARIO SAN PAOLO DI TORINO

ALLEGATO B/3

		CONSUNTIVO 2011	CONSUNTIVO 2010	VARIAZIONI
A	VALORE DELLA PRODUZIONE			
A.01	PROVENTI E CORRISPETTIVI PER LA PRODUZIONE DELLE PRESTAZIONI E/O SERVIZI ENTRATE ACCERTATE NELL'ESERCIZIO ALIQUOTE CONTRIBUTIVE A CARICO DEI DATORI DI LAVORO E/O DEGLI ISCRITTI QUOTE DI PARTECIPAZIONE DEGLI ISCRITTI ALL'ONERE DI SPECIFICHE GESTIONI (Art. 1) POSTE CORRETTIVE E COMPENSATIVE DI ENTRATE CORRENTI Rimborso di contributi	268.610.255,82 0,00 -3.933,50 -3.933,50	335.570.144,63 219,00 -287,80 -287,80	-66.959.888,81 -219,00 -3.645,70 -3.645,70
	Totale proventi e corrispettivi per la produzione delle prestazioni e/o servizi	268.606.322,32	335.570.075,83	-66.963.753,51
A.05	ALTRI RICAVI E PROVENTI ENTRATE ACCERTATE NELL'ESERCIZIO TRASFERIMENTI DALLA GESTIONE DEGLI INTERVENTI ASSISTENZIALI E DI SOSTEGNO ALLE GESTIONI PREVIDENZIALI Copertura del mancato gettito contributivo a seguito di esoneri e riduzioni di aliquote in favore di categorie e settori produttivi Copertura delle minori entrate derivanti dalla riduzione della retribuzione imponibile e dal riconoscimento di agevolazioni del settore bancario	1.584.957,49 1.584.957,49 0,00	1.184.637,31 1.184.637,31 0,00	400.320,18 400.320,18 0,00
	Totale altri ricavi proventi	1.584.957,49	1.184.637,31	400.320,18
	TOTALE VALORE DELLA PRODUZIONE (A)	270.191.279,81	336.754.713,14	-66.563.433,33
B	COSTO DELLA PRODUZIONE			
B.06	COSTI PER ACQUISTO MATERIE PRIME, SUSSIDIARIE, CONSUMO E MERCI			
B.06.a	PRESTAZIONI ISTITUZIONALI SPESE IMPEGNATE NELL'ESERCIZIO SPESE PER PRESTAZIONI (Art. 2) POSTE CORRETTIVE E COMPENSATIVE DI SPESE CORRENTI Recupero di prestazioni	-160.077.918,51 62.927,00 62.927,00	-217.319.086,95 216.575,00 216.575,00	57.241.168,44 -153.648,00 -153.648,00
	Totale delle prestazioni istituzionali	-160.014.991,51	-217.102.511,95	57.087.520,44
B.14	ONERI DIVERSI DI GESTIONE SPESE IMPEGNATE NELL'ESERCIZIO TRASFERIMENTI PASSIVI Trasferimenti allo Stato per contribuzioni ONPI Trasferimenti ad altri Enti per contribuzioni - Istituti di patronato e assistenza sociale - Ex Istituto per gli Affari Sociali (IAS) - Commissione vigilanza fondi pensione - art. 2, D.M. 15/4/1998 SPESE DI AMMINISTRAZIONE ONERE PER IL TRASFERIMENTO ALLO STATO DELLE ECONOMIE DERIVANTI DA RIDUZIONE DELLE SPESE DI AMMINISTRAZIONE	-1.456.951,48 -805.830,76 -651.120,72 -607.014,63 -2.061,78 -42.044,31 -518.873,73 -8.097,89	-1.811.457,53 -1.006.710,44 -804.747,09 -758.388,09 0,00 -46.359,00 -725.398,30 -9.508,05	354.506,05 200.879,68 153.626,37 151.373,46 -2.061,78 4.314,69 206.524,57 1.410,16
	Totale oneri diversi di gestione	-1.983.923,10	-2.546.363,88	562.440,78
	TOTALE COSTI DELLA PRODUZIONE (B)	-161.998.914,61	-219.648.875,83	57.649.961,22
	DIFFERENZA TRA VALORE E COSTI DELLA PRODUZIONE (A) - (B)	108.192.365,20	117.105.837,31	-8.913.472,11
C	PROVENTI E ONERI FINANZIARI			
C.16	ALTRI PROVENTI FINANZIARI ENTRATE ACCERTATE NELL'ESERCIZIO INTERESSI ATTIVI SUL CONTO CORRENTE CON L'INPS CANONE D'USO NETTO DEGLI IMMOBILI STRUMENTALI	12.578.714,07 50,19	11.279.987,98 0,00	1.298.726,09 50,19
	Totale altri proventi finanziari	12.578.764,26	11.279.987,98	1.298.776,28
	TOTALE PROVENTI E ONERI FINANZIARI (C)	12.578.764,26	11.279.987,98	1.298.776,28
	RISULTATO PRIMA DELLE IMPOSTE (A) + (B) + (C)	120.771.129,46	128.385.825,29	-7.614.695,83
	IMPOSTE DELL'ESERCIZIO ONERI TRIBUTARI	-26.163,77	-34.564,86	8.401,09
	Totale imposte dell'esercizio	-26.163,77	-34.564,86	8.401,09
	VALORE RESAVANZO DELL'ESERCIZIO	120.744.965,69	128.351.260,43	-7.606.294,74

Il Segretario



MONTE DEI PASCHI DI SIENA

ALLEGATO 6/4

		CONSUNTIVO 2011	CONSUNTIVO 2010	VARIAZIONI
A	VALORE DELLA PRODUZIONE			
A.01	PROVENTI E CORRISPETTIVI PER LA PRODUZIONE DELLE PRESTAZIONI E/O SERVIZI ENTRATE ACCERTATE NELL'ESERCIZIO ALIQUOTE CONTRIBUTIVE A CARICO DEI DATORI DI LAVORO E/O DEGLI ISCRITTI QUOTE DI PARTECIPAZIONE DEGLI ISCRITTI ALL'ONERE DI SPECIFICHE GESTIONI (AM. 1) POSTE CORRETTIVE E COMPENSATIVE DI ENTRATE CORRENTI Rimborso di contributi	205.191.794,59 231.352,09 -58.154,02 -58.154,02	201.583.323,51 186.927,02 -30,04 -30,04	3.608.471,08 44.425,07 -58.123,98 -58.123,98
	Totale proventi e corrispettivi per la produzione delle prestazioni e/o servizi	205.364.992,66	201.770.220,49	3.594.772,17
A.05	ALTRI RICAVI E PROVENTI ENTRATE ACCERTATE NELL'ESERCIZIO TRASFERIMENTI DALLA GESTIONE DEGLI INTERVENTI ASSISTENZIALI E DI SOSTEGNO ALLE GESTIONI PREVIDENZIALI Copertura del mancato gettito contributivo a seguito di esoneri e riduzioni di aliquote in favore di categorie e settori produttivi Copertura delle minori entrate derivanti dalla riduzione della retribuzione imponibile e dal riconoscimento di agevolazioni del settore agricolo	5.458.012,05 5.458.012,05 0,00	5.954.527,80 5.954.527,80 0,00	-496.515,75 -496.515,75 0,00
	Totale altri ricavi proventi	5.458.012,05	5.954.527,80	-496.515,75
	TOTALE VALORE DELLA PRODUZIONE (A)	210.823.004,71	207.724.748,29	3.098.256,42
B	COSTO DELLA PRODUZIONE			
B.06	COSTI PER ACQUISTO MATERIE PRIME, SUSSIDIARIE, CONSUMO E MERCI			
B.06.a	PRESTAZIONI ISTITUZIONALI SPESE IMPEGNATE NELL'ESERCIZIO SPESE PER PRESTAZIONI (AM. 2) POSTE CORRETTIVE E COMPENSATIVE DI SPESE CORRENTI Recupero di prestazioni	-217.980.393,28 1.598.702,00 1.598.702,00	-197.810.431,78 347.763,00 347.763,00	-20.169.961,50 1.250.939,00 1.250.939,00
	Totale delle prestazioni istituzionali	-216.381.691,28	-197.462.668,78	-18.919.022,50
B.14	ONERI DIVERSI DI GESTIONE SPESE IMPEGNATE NELL'ESERCIZIO TRASFERIMENTI PASSIVI Trasferimenti allo Stato per contribuzioni ONPI Trasferimenti ad altri Enti per contribuzioni - Istituti di patronato e assistenza sociale - Ex Istituto per gli Affari Sociali (IAS) - Commissione vigilanza fondi pensione - art.2, D.M. 15/4/1998 SPESE DI AMMINISTRAZIONE TRASFERIMENTO ALLA GESTIONE EX ART. 2, COMMA 26, LEGGE 335/1995 DI QUOTA PARTE DEI PROVENTI DI CUI ALL'ART. 44, COMMI 2 E 3, DELLA LEGGE 289/2002 ONERE PER IL TRASFERIMENTO ALLO STATO DELLE ECONOMIE DERIVANTI DA RIDUZIONE DELLE SPESE DI AMMINISTRAZIONE	-1.098.014,37 -615.575,38 -482.438,99 -463.699,44 -1.575,01 -17.164,54 -512.902,77 0,00 -8.004,71	-1.075.350,47 -604.749,97 -470.600,50 -455.578,05 0,00 -15.022,45 -524.565,90 -69,98 -6.875,68	-22.663,90 -10.825,41 -11.838,49 -8.121,39 -1.575,01 -2.142,09 11.663,13 69,98 -1.129,03
	Totale oneri diversi di gestione	-1.618.921,85	-1.606.862,03	-12.059,82
	TOTALE COSTI DELLA PRODUZIONE (B)	-218.000.613,13	-199.069.530,81	-18.931.082,32
	DIFFERENZA TRA VALORE E COSTI DELLA PRODUZIONE (A) - (B)	-7.177.608,42	8.655.217,48	-15.832.825,90
C	PROVENTI E ONERI FINANZIARI			
C.16	ALTRI PROVENTI FINANZIARI ENTRATE ACCERTATE NELL'ESERCIZIO INTERESSI ATTIVI SUL CONTO CORRENTE CON L'INPS CANONE D'USO NETTO DEGLI IMMOBILI STRUMENTALI	4.723.047,41 49,61	4.372.271,31 0,00	350.776,10 49,61
	Totale altri proventi finanziari	4.723.097,02	4.372.271,31	350.825,71
	TOTALE PROVENTI E ONERI FINANZIARI (C)	4.723.097,02	4.372.271,31	350.825,71
	RISULTATO PRIMA DELLE IMPOSTE (A) - (B) + (C)	-2.454.511,40	13.027.488,79	-15.482.000,19
	IMPOSTE DELL'ESERCIZIO ONERI TRIBUTARI	-25.862,69 -25.862,69	-24.995,30 -24.995,30	-867,39 -867,39
	Totale imposte dell'esercizio	-25.862,69	-24.995,30	-867,39
	AVANZO (o RISAVANZO) DELL'ESERCIZIO	-2.480.374,09	13.002.493,49	-15.482.867,58

CASSA DI RISPARMIO DI PADOVA E ROVIGO

ALLEGATO B/5

		CONSUNTIVO 2011	CONSUNTIVO 2010	VARIAZIONE
A VALORE DELLA PRODUZIONE				
A.01	PROVENTI E CORRISPETTIVI PER LA PRODUZIONE DELLE PRESTAZIONI E/O SERVIZI ENTRATE ACCERTATE NELL'ESERCIZIO ALIQUOTE CONTRIBUTIVE A CARICO DEI DATORI DI LAVORO E/O DEGLI ISCRITTI QUOTE DI PARTECIPAZIONE DEGLI ISCRITTI ALL'ONERE DI SPECIFICHE GESTIONI (All. 1) POSTE CORRETTIVE E COMPENSATIVE DI ENTRATE CORRENTI Rimborso di contributi	49.987.041,92 0,00 -821,90 -821,90	62.547.562,57 0,00 -82,60 -82,60	-12.560.520,65 0,00 -739,30 -739,30
Totale proventi e corrispettivi per la produzione delle prestazioni e/o servizi		49.986.220,02	62.547.479,97	-12.561.259,95
A.05	ALTRI RICAVI E PROVENTI ENTRATE ACCERTATE NELL'ESERCIZIO TRASFERIMENTI DALLA GESTIONE DEGLI INTERVENTI ASSISTENZIALI E DI SOSTEGNO ALLE GESTIONI PREVIDENZIALI Copertura del mancato gettito contributivo a seguito di esoneri e riduzioni di aliquote in favore di categorie e settori produttivi Copertura delle minori entrate derivanti dalla riduzione della retribuzione imponibile e dal riconoscimento di agevolazioni del settore agricole	1.028.080,34 1.028.080,34 0,00	1.294.427,24 1.294.427,24 0,00	-266.346,90 -266.346,90 0,00
Totale altri ricavi proventi		1.028.080,34	1.294.427,24	-266.346,90
TOTALE VALORE DELLA PRODUZIONE (A)		51.014.300,36	63.841.907,21	-12.827.606,85
B COSTO DELLA PRODUZIONE				
B.06	COSTI PER ACQUISTO MATERIE PRIME, SUSSIDIARIE, CONSUMO E MERCI			
B.06.a	PRESTAZIONI ISTITUZIONALI			
B.06.b	SPESE IMPEGNATE NELL'ESERCIZIO SPESE PER PRESTAZIONI (All. 2) POSTE CORRETTIVE E COMPENSATIVE DI SPESE CORRENTI Recupero di prestazioni	-42.429.843,13 97.108,30 97.108,30	-46.063.504,67 25.077,58 25.077,58	3.633.661,54 72.030,72 72.030,72
Totale delle prestazioni istituzionali		-42.332.734,83	-46.038.427,09	3.705.692,26
B.14	ONERI DIVERSI DI GESTIONE SPESE IMPEGNATE NELL'ESERCIZIO TRASFERIMENTI PASSIVI Trasferimenti allo Stato per contribuzioni ONPI Trasferimenti ad altri Enti per contribuzioni - Istituti di patronato e assistenza sociale - Ex Istituto per gli Affari Sociali (IAS) - Commissione vigilanza fondi pensione - art.2, D.M. 15/4/1998 SPESE DI AMMINISTRAZIONE ONERE PER IL TRASFERIMENTO ALLO STATO DELLE ECONOMIE DERIVANTI DA RIDUZIONE DELLE SPESE DI AMMINISTRAZIONE	-270.989,67 -149.961,13 -121.028,54 -112.962,43 -383,69 -7.682,42 -111.948,40 -1.747,14	-336.997,64 -187.642,69 -149.354,95 -141.357,41 0,00 -7.997,54 -142.545,13 -1.868,39	66.007,97 37.681,56 28.326,41 28.394,98 -383,69 315,12 30.596,73 121,25
Totale oneri diversi di gestione		-384.685,21	-481.411,16	96.725,95
TOTALE COSTI DELLA PRODUZIONE (B)		-42.717.420,04	-46.519.838,25	3.802.418,21
DIFFERENZA TRA VALORE E COSTI DELLA PRODUZIONE (A) - (B)		8.296.880,32	17.322.068,96	-9.025.188,64
C PROVENTI ONERI FINANZIARI				
C.16	ALTRI PROVENTI FINANZIARI ENTRATE ACCERTATE NELL'ESERCIZIO INTERESSI ATTIVI SUL CONTO CORRENTE CON L'INPS CANONE D'USO NETTO DEGLI IMMOBILI STRUMENTALI	1.159.763,04 10,83	1.031.576,85 0,00	128.186,19 10,83
Totale altri proventi finanziari		1.159.773,87	1.031.576,85	128.197,02
TOTALE PROVENTI E ONERI FINANZIARI (C)		1.159.773,87	1.031.576,85	128.197,02
RESULTATO PRIMA DELLE IMPOSTE (A) - (B) + (C)		9.456.654,19	18.353.645,81	-8.895.991,62
IMPOSTE DELL'ESERCIZIO ONERI TRIBUTARI		-5.644,90	-6.792,20	1.147,30
Totale imposte dell'esercizio		-5.644,90	-6.792,20	1.147,30
AVANZI O DISAVANZI DELL'ESERCIZIO		9.451.009,29	18.346.853,61	-8.895.844,32

Il Segretario



CASSA DI RISPARMIO DI ASTI

ALLEGATO B/6

	CONSUNTIVO 2011	CONSUNTIVO 2010	VARIAZIONI
A. VALORE DELLA PRODUZIONE			
A.01 PROVENTI E CORRISPETTIVI PER LA PRODUZIONE DELLE PRESTAZIONI E/O SERVIZI			
ENTRATE ACCERTATE NELL'ESERCIZIO			
ALIQUOTE CONTRIBUTIVE A CARICO DEI DATORI DI LAVORO E/O DEGLI ISCRITTI	15.737.285,97	15.558.598,10	178.687,87
QUOTE DI PARTECIPAZIONE DEGLI ISCRITTI ALL'ONERE DI SPECIFICHE GESTIONI (Art. 1)	7.660,50	2.763,28	4.897,22
POSTE CORRETTIVE E COMPENSATIVE DI ENTRATE CORRENTI	0,00	0,00	0,00
Rimborso di contributi	0,00	0,00	0,00
Totale proventi e corrispettivi per la produzione delle prestazioni e/o servizi	15.744.946,47	15.561.361,38	183.585,09
A.05 ALTRI RICAVI E PROVENTI			
ENTRATE ACCERTATE NELL'ESERCIZIO			
TRASFERIMENTI DALLA GESTIONE DEGLI INTERVENTI ASSISTENZIALI E DI SOSTEGNO ALLE GESTIONI PREVIDENZIALI	1.032.885,29	992.359,31	40.525,98
Copertura del mancato gettito contributivo a seguito di esoneri e riduzioni di aliquote in favore di categorie e settori produttivi	1.032.885,29	992.359,31	40.525,98
Copertura delle minori entrate derivanti dalla riduzione della retribuzione imponibile e dal riconoscimento di agevolazioni del settore agricolo	0,00	0,00	0,00
Totale altri ricavi proventi	1.032.885,29	992.359,31	40.525,98
TOTALE VALORE DELLA PRODUZIONE (A)	16.777.831,76	16.553.720,69	224.111,07
B. COSTO DELLA PRODUZIONE			
B.06 COSTI PER ACQUISTO MATERIE PRIME, SUSSIDIARIE, CONSUMO E MERCI			
B.06.a PRESTAZIONI ISTITUZIONALI			
SPESE IMPEGNATE NELL'ESERCIZIO			
SPESE PER PRESTAZIONI (Art. 2)	-10.216.701,32	-9.724.233,29	-492.468,03
POSTE CORRETTIVE E COMPENSATIVE DI SPESE CORRENTI	0,00	0,00	0,00
Recupero di prestazioni	0,00	0,00	0,00
Totale delle prestazioni istituzionali	-10.216.701,32	-9.724.233,29	-492.468,03
B.14 ONERI DIVERSI DI GESTIONE			
SPESE IMPEGNATE NELL'ESERCIZIO			
TRASFERIMENTI PASSIVI			
Trasferimenti allo Stato per contribuzioni ONPI	-85.220,87	-83.966,21	-1.254,66
Trasferimenti ad altri Enti per contribuzioni	-47.211,86	-46.675,79	-536,07
Trasferimenti ad altri Enti per contribuzioni	-38.009,01	-37.290,42	-718,59
- Istituti di patronato e assistenza sociale	-35.563,66	-35.162,41	-401,25
- Ex Istituto per gli Affari Sociali (IAS)	-120,80	0,00	-120,80
- Commissione vigilanza fondi pensione - art.2, D.M. 15/4/1998	-2.324,55	-2.128,01	-196,54
SPESE DI AMMINISTRAZIONE			
ONERE PER IL TRASFERIMENTO ALLO STATO DELLE ECONOMIE DERIVANTI DA RIDUZIONE DELLE SPESE DI AMMINISTRAZIONE	-31.417,86	-33.168,52	1.750,66
	-490,33	-434,75	-55,58
Totale oneri diversi di gestione	-117.129,06	-117.569,48	440,42
TOTALE COSTI DELLA PRODUZIONE (B)	-10.333.830,38	-9.841.802,77	-492.027,61
DIFFERENZA TRA VALORE E COSTI DELLA PRODUZIONE (A) - (B)	6.444.001,38	6.711.917,92	-267.916,54
C. PROVENTI E ONERI FINANZIARI			
C.16 ALTRI PROVENTI FINANZIARI			
ENTRATE ACCERTATE NELL'ESERCIZIO			
INTERESSI ATTIVI SUL CONTO CORRENTE CON L'INPS	301.156,25	257.464,78	43.691,47
CANONE D'USO NETTO DEGLI IMMOBILI STRUMENTALI	3,04	0,00	3,04
Totale altri proventi finanziari	301.159,29	257.464,78	43.694,51
TOTALE PROVENTI E ONERI FINANZIARI (C)	301.159,29	257.464,78	43.694,51
RISULTATO PRIMA DELLE IMPOSTE (A) - (B) + (C)	6.745.160,67	6.969.382,70	-224.222,03
IMPOSTE DELL'ESERCIZIO			
ONERI TRIBUTARI	-1.584,22	-1.580,46	-3,76
Totale imposte dell'esercizio	-1.584,22	-1.580,46	-3,76
AVANZO (o) DI AVANZO DELL'ESERCIZIO	6.743.576,45	6.967.802,24	-224.225,79

CASSA DI RISPARMIO DI FIRENZE

ALLEGATO B/7

		CONSUNTIVO 2011	CONSUNTIVO 2010	VARIAZIONI
VALORE DELLA PRODUZIONE				
A.01	PROVENTI E CORRISPETTIVI PER LA PRODUZIONE DELLE PRESTAZIONI E/O SERVIZI ENTRATE ACCERTATE NELL'ESERCIZIO ALIQUOTE CONTRIBUTIVE A CARICO DEI DATORI DI LAVORO E/O DEGLI ISCRITTI QUOTE DI PARTECIPAZIONE DEGLI ISCRITTI ALL'ONERE DI SPECIFICHE GESTIONI (AR. 1) POSTE CORRETTIVE E COMPENSATIVE DI ENTRATE CORRENTI Rimborso di contributi	43.144.533,49 0,00 -897,30 -897,30	49.727.324,41 0,00 -29,60 -29,60	-6.582.790,92 0,00 -867,70 -867,70
Totale proventi e corrispettivi per la produzione delle prestazioni e/o servizi		43.143.636,19	49.727.294,81	-6.583.658,62
A.05	ALTRI RICAVI E PROVENTI ENTRATE ACCERTATE NELL'ESERCIZIO TRASFERIMENTI DALLA GESTIONE DEGLI INTERVENTI ASSISTENZIALI E DI SOSTEGNO ALLE GESTIONI PREVIDENZIALI Copertura del mancato gettito contributivo a seguito di esoneri e riduzioni di aliquote in favore di categorie e settori produttivi Copertura delle minori entrate derivanti dalla riduzione della retribuzione Imponibile e del riconoscimento di agevolazioni del settore agricolo	142.950,86 142.950,86 0,00	93.842,35 93.842,35 0,00	49.108,51 49.108,51 0,00
Totale altri ricavi proventi		142.950,86	93.842,35	49.108,51
TOTALE VALORE DELLA PRODUZIONE (A)		43.286.587,05	49.821.137,16	-6.534.550,11
COSTI DELLA PRODUZIONE				
B.06	COSTI PER ACQUISTO MATERIE PRIME, SUSSIDIARIE, CONSUMO E MERCI			
B.06.a	PRESTAZIONI ISTITUZIONALI SPESE IMPEGNATE NELL'ESERCIZIO SPESE PER PRESTAZIONI (AR. 2) POSTE CORRETTIVE E COMPENSATIVE DI SPESE CORRENTI Recupero di prestazioni	-57.656.039,59 3.697,00 3.697,00	-57.664.586,83 0,00 0,00	8.547,24 3.697,00 3.697,00
Totale delle prestazioni istituzionali		-57.652.342,59	-57.664.586,83	12.244,24
B.14	ONERI DIVERSI DI GESTIONE SPESE IMPEGNATE NELL'ESERCIZIO TRASFERIMENTI PASSIVI Trasferimenti allo Stato per contribuzioni DNPI Trasferimenti ad altri Enti per contribuzioni - Istituti di patronato e assistenza sociale - Ex Istituto per gli Affari Sociali (IAS) - Commissione vigilanza fondi pensione - art.2, D.M. 15/4/1998 SPESE DI AMMINISTRAZIONE ONERE PER IL TRASFERIMENTO ALLO STATO DELLE ECONOMIE DERIVANTI DA RIDUZIONE DELLE SPESE DI AMMINISTRAZIONE	-276.627,12 -129.433,60 -147.193,52 -97.499,49 -331,17 -49.362,66 -122.246,40 -1.907,86	-267.769,95 -149.181,97 -118.587,98 -112.383,69 0,00 -6.204,29 -141.110,05 -1.849,58	-8.857,17 19.748,37 -28.605,54 14.864,20 -331,17 -43.158,57 18.863,65 -58,28
Totale oneri diversi di gestione		-400.781,38	-410.729,58	9.948,20
TOTALE COSTI DELLA PRODUZIONE (B)		-58.053.123,97	-58.075.316,41	22.192,44
DIFFERENZA TRA VALORE E COSTI DELLA PRODUZIONE (A) - (B)		-14.766.536,92	-8.254.179,25	-6.512.357,67
PROVENTI E ONERI FINANZIARI				
C.16	ALTRI PROVENTI FINANZIARI ENTRATE ACCERTATE NELL'ESERCIZIO INTERESSI ATTIVI SUL CONTO CORRENTE CON L'INPS CANONE D'USO NETTO DEGLI IMMOBILI STRUMENTALI	1.187.261,98 11,82	1.127.110,21 0,00	60.151,77 11,82
Totale altri proventi finanziari		1.187.273,80	1.127.110,21	60.163,59
TOTALE PROVENTI E ONERI FINANZIARI (C)		1.187.273,80	1.127.110,21	60.163,59
RISULTATO PRIMA DELLE IMPOSTE (A) + (C) - (B)		-13.579.263,12	-7.127.069,04	-6.452.194,08
IMPOSTE DELL'ESERCIZIO ONERI TRIBUTARI				
Totale imposte dell'esercizio		-6.164,17	-6.723,82	559,65
AVANZO O DISAVANZO DELL'ESERCIZIO		-13.585.427,29	-7.133.792,86	-6.451.634,43

Il Segretario



C.A.R.I.P.L.O.

ALLEGATO B/8

		CONSUNTIVO 2011	CONSUNTIVO 2010	VARIAZIONI
A	VALORE DELLA PRODUZIONE			
A.01	PROVENTI E CORRISPETTIVI PER LA PRODUZIONE DELLE PRESTAZIONI E/O SERVIZI ENTRATE ACCERTATE NELL'ESERCIZIO ALIQUOTE CONTRIBUTIVE A CARICO DEI DATORI DI LAVORO E/O DEGLI ISCRITTI QUOTE DI PARTECIPAZIONE DEGLI ISCRITTI ALL'ONERE DI SPECIFICHE GESTIONI (AII. 1) POSTE CORRETTIVE E COMPENSATIVE DI ENTRATE CORRENTI Rimborso di contributi	117.266.044,12 0,00 -2.423,80 -2.423,80	137.408.922,75 0,00 -5,00 -5,00	-20.142.878,63 0,00 -2.418,80 -2.418,80
	Totale proventi e corrispettivi per la produzione delle prestazioni e/o servizi	117.263.620,32	137.408.917,75	-20.145.297,43
A.05	ALTRI RICAVI E PROVENTI ENTRATE ACCERTATE NELL'ESERCIZIO TRASFERIMENTI DALLA GESTIONE DEGLI INTERVENTI ASSISTENZIALI E DI SOSTEGNO ALLE GESTIONI PREVIDENZIALI Copertura del mancato gettito contributivo a seguito di esoneri e riduzioni di aliquote in favore di categorie e settori produttivi Copertura delle minori entrate derivanti dalla riduzione della retribuzione imponibile e dal riconoscimento di agevolazioni del settore agricolo	6.326,84 6.326,84 0,00	2.697,97 2.697,97 0,00	3.628,87 3.628,87 0,00
	Totale altri ricavi proventi	6.326,84	2.697,97	3.628,87
	TOTALE VALORE DELLA PRODUZIONE (A)	117.269.947,16	137.411.615,72	-20.141.668,56
B	COSTO DELLA PRODUZIONE			
B.06	COSTI PER ACQUISTO MATERIE PRIME, SUSSIDIARIE, CONSUMO E MERCI			
B.06.a	PRESTAZIONI ISTITUZIONALI SPESE IMPEGNATE NELL'ESERCIZIO SPESE PER PRESTAZIONI (AII. 2) POSTE CORRETTIVE E COMPENSATIVE DI SPESE CORRENTI Recupero di prestazioni	-147.043.862,96 821.938,00 821.938,00	-197.895.892,39 0,00 0,00	50.852.029,43 821.938,00 821.938,00
	Totale delle prestazioni Istituzionali	-146.221.924,96	-197.895.892,39	51.673.967,43
B.14	ONERI DIVERSI DI GESTIONE SPESE IMPEGNATE NELL'ESERCIZIO TRASFERIMENTI PASSIVI Trasferimenti allo Stato per contribuzioni ONPI Trasferimenti ad altri Enti per contribuzioni - Istituti di patronato e assistenza sociale - Ex Istituto per gli Affari Sociali (IAS) - Commissione vigilanza fondi pensione - art.2, D.M. 15/4/1998 SPESE DI AMMINISTRAZIONE ONERE PER IL TRASFERIMENTO ALLO STATO DELLE ECONOMIE DERIVANTI DA RIDUZIONE DELLE SPESE DI AMMINISTRAZIONE	-640.056,49 -351.798,13 -288.258,36 -265.001,82 -900,11 -22.356,43 -320.491,36 -5.001,80	-747.156,13 -412.226,77 -334.929,36 -310.543,99 -900,11 -24.385,37 -440.824,44 -5.778,05	107.099,64 60.428,64 46.671,00 45.542,17 0,00 2.028,94 120.333,08 776,25
	Totale oneri diversi di gestione	-965.549,65	-1.193.758,62	228.208,97
	TOTALE COSTI DELLA PRODUZIONE (B)	-147.187.474,61	-199.089.651,01	51.902.176,40
	DIFFERENZA TRA VALORE E COSTI DELLA PRODUZIONE (A) - (B)	-29.917.527,45	-61.678.035,29	31.760.507,84
C	PROVENTI E ONERI FINANZIARI			
C.16	ALTRI PROVENTI FINANZIARI ENTRATE ACCERTATE NELL'ESERCIZIO INTERESSI ATTIVI SUL CONTO CORRENTE CON L'INPS CANONE D'USO NETTO DEGLI IMMOBILI STRUMENTALI	3.091.527,19 31,00	3.000.812,68 0,00	90.714,51 31,00
	Totale altri proventi finanziari	3.091.558,19	3.000.812,68	90.745,51
	TOTALE PROVENTI E ONERI FINANZIARI (C)	3.091.558,19	3.000.812,68	90.745,51
	RISULTATO PRIMA DELLE IMPOSTE (A) - (B) + (C)	-26.825.969,26	-58.677.222,61	31.851.253,35
	IMPOSTE DELL'ESERCIZIO ONERI TRIBUTARI	-16.160,51	-21.005,06	4.844,55
	Totale imposte dell'esercizio	-16.160,51	-21.005,06	4.844,55
	AVANZO O DISAVANZO DELL'ESERCIZIO	-26.842.129,77	-58.698.227,67	31.856.097,90

CASSA DI RISPARMIO VITTORIO EMANUELE PROVINCE SICILIANE - PALERMO -

ALLEGATO B/9

	CONSUNTIVO 2011	CONSUNTIVO 2010	VARIAZIONI
VALORE DELLA PRODUZIONE			
A.01			
PROVENTI E CORRISPETTIVI PER LA PRODUZIONE DELLE PRESTAZIONI E/O SERVIZI			
ENTRATE ACCERTATE NELL'ESERCIZIO			
ALIQUOTE CONTRIBUTIVE A CARICO DEI DATORI DI LAVORO E/O DEGLI ISCRITTI	17.075.916,54	19.979.175,36	-2.903.258,82
QUOTE DI PARTECIPAZIONE DEGLI ISCRITTI ALL'ONERE DI SPECIFICHE GESTIONI (All. 1)	3.225,69	0,00	3.225,69
POSTE CORRETTIVE E COMPENSATIVE DI ENTRATE CORRENTI	0,00	0,00	0,00
Rimborso di contributi	0,00	0,00	0,00
Totale proventi e corrispettivi per la produzione delle prestazioni e/o servizi	17.079.142,23	19.979.175,36	-2.900.033,13
A.05			
ALTRI RICAVI E PROVENTI			
ENTRATE ACCERTATE NELL'ESERCIZIO			
TRASFERIMENTI DALLA GESTIONE DEGLI INTERVENTI ASSISTENZIALI E DI SOSTEGNO ALLE GESTIONI PREVIDENZIALI	2,89	0,00	2,89
Copertura del mancato gettito contributivo a seguito di esoneri e riduzioni di aliquote in favore di categorie e settori produttivi	2,89	0,00	2,89
Copertura delle minori entrate derivanti dalla riduzione della retribuzione imponibile e dal riconoscimento di agevolazioni del settore agricolo	0,00	0,00	0,00
TRASFERIMENTI DA ALTRE GESTIONI DELL'INPS	261.700,00	476.868,02	-215.168,02
Valori di copertura di periodi assicurativi	261.700,00	476.868,02	-215.168,02
Totale altri ricavi proventi	261.702,89	476.868,02	-215.165,13
TOTALE VALORE DELLA PRODUZIONE (A)	17.340.845,12	20.456.043,38	-3.115.198,26
COSTI DELLA PRODUZIONE			
B.06			
COSTI PER ACQUISTO MATERIE PRIME, SUSSIDIARIE, CONSUMO E MERCI			
B.06.a			
PRESTAZIONI ISTITUZIONALI			
SPESE IMPEGNATE NELL'ESERCIZIO			
SPESE PER PRESTAZIONI (All. 2)	-141.768.119,55	-109.718.573,97	-32.049.545,58
POSTE CORRETTIVE E COMPENSATIVE DI SPESE CORRENTI	376.048,07	390.063,59	-14.015,52
Recupero di prestazioni	376.048,07	390.063,59	-14.015,52
Totale delle prestazioni istituzionali	-141.392.071,48	-109.328.510,38	-32.063.561,10
B.14			
ONERI DIVERSI DI GESTIONE			
SPESE IMPEGNATE NELL'ESERCIZIO			
TRASFERIMENTI PASSIVI			
Trasferimenti allo Stato per contribuzioni ONPI	-91.290,74	-106.246,88	14.956,14
Trasferimenti ad altri Enti per contribuzioni	-51.227,75	-59.937,53	8.709,78
Trasferimenti ad altri Enti per contribuzioni	-40.062,99	-46.309,35	6.246,36
- Istituti di patronato e assistenza sociale	-38.588,74	-45.152,91	6.564,17
- Ex Istituto per gli Affari Sociali (IAS)	-131,07	0,00	-131,07
- Commissione vigilanza fondi pensione - art.2. D.M. 15/4/1998	-1.343,18	-1.156,44	-186,74
SPESE DI AMMINISTRAZIONE	-193.276,57	-170.964,91	-22.311,66
ONERE PER IL TRASFERIMENTO ALLO STATO DELLE ECONOMIE DERIVANTI DA RIDUZIONE DELLE SPESE DI AMMINISTRAZIONE	-3.016,40	-2.240,90	-775,50
Totale oneri diversi di gestione	-287.583,71	-279.452,69	-8.131,02
TOTALE COSTI DELLA PRODUZIONE (B)	-141.679.655,19	-109.607.963,07	-32.071.692,12
DIFFERENZA TRA VALORE E COSTI DELLA PRODUZIONE (A)-(B)	-124.338.810,07	-89.151.919,69	-35.186.890,38
PROVENTI E ONERI FINANZIARI			
C.16			
ALTRI PROVENTI FINANZIARI			
ENTRATE ACCERTATE NELL'ESERCIZIO			
CANONE D'USO NETTO DEGLI IMMOBILI STRUMENTALI	18,70	0,00	18,70
Totale altri proventi finanziari	18,70	0,00	18,70
TOTALE PROVENTI E ONERI FINANZIARI (C)	18,70	0,00	18,70
RESULTATO PRIMA IMPOSTE (A)-(B)-(C)	-124.338.791,37	-89.151.919,69	-35.188.871,68
IMPOSTE DELL'ESERCIZIO			
ONERI TRIBUTARI	-9.745,81	-8.146,39	-1.599,42
Totale imposte dell'esercizio	-9.745,81	-8.146,39	-1.599,42
AVANZO O DISAVANZO DELL'ESERCIZIO	-124.348.537,18	-89.160.066,08	-35.188.471,10

Il Segretario



CASSA DI RISPARMIO DI TORINO

ALLEGATO B/10

	CONSUNTIVO 2011	CONSUNTIVO 2010	VARIAZIONI
A VALORE DELLA PRODUZIONE			
A.01 PROVENTI E CORRISPETTIVI PER LA PRODUZIONE DELLE PRESTAZIONI E/O SERVIZI			
ENTRATE ACCERTATE NELL'ESERCIZIO	47.973.131,81	64.632.620,98	-16.659.489,17
ALIQUOTE CONTRIBUTIVE A CARICO DEI DATORI DI LAVORO E/O DEGLI ISCRITTI	9.060,08	0,00	9.060,08
QUOTE DI PARTECIPAZIONE DEGLI ISCRITTI ALL'ONERE DI SPECIFICHE GESTIONI (AII. 1)	0,00	-50,80	50,80
POSTE CORRETTRIVE E COMPENSATIVE DI ENTRATE CORRENTI	0,00	-50,80	50,80
Rimborso di contributi			
Totale proventi e corrispettivi per la produzione delle prestazioni e/o servizi	47.982.191,89	64.632.570,18	-16.650.378,29
A.05 ALTRI RICAVI E PROVENTI			
ENTRATE ACCERTATE NELL'ESERCIZIO	0,00	0,00	0,00
TRASFERIMENTI DALLA GESTIONE DEGLI INTERVENTI ASSISTENZIALI E DI SOSTEGNO ALLE GESTIONI PREVIDENZIALI	0,00	0,00	0,00
Copertura del mancato gettito contributivo a seguito di esoneri e riduzioni di aliquote in favore di categorie e settori produttivi	0,00	0,00	0,00
Copertura delle minori entrate derivanti dalla riduzione della retribuzione imponibile e del riconoscimento di agevolazioni del settore agricolo	0,00	0,00	0,00
Totale altri ricavi proventi	0,00	0,00	0,00
TOTALE VALORE DELLA PRODUZIONE (A)	47.982.191,89	64.632.570,18	-16.650.378,29
B COSTI DELLA PRODUZIONE			
B.06 COSTI PER ACQUISTO MATERIE PRIME, SUSSIDIARIE, CONSUMO E MERCI			
B.06.a PRESTAZIONI ISTITUZIONALI			
SPESE IMPEGNATE NELL'ESERCIZIO	-93.051.239,27	-109.914.274,33	16.863.035,06
SPESE PER PRESTAZIONI (AII. 2)	220.581,07	625.723,59	-405.142,52
POSTE CORRETTRIVE E COMPENSATIVE DI SPESE CORRENTI	220.581,07	625.723,59	-405.142,52
Recupero di prestazioni			
Totale delle prestazioni istituzionali	-92.830.658,20	-109.288.550,74	16.457.892,54
B.14 ONERI DIVERSI DI GESTIONE			
SPESE IMPEGNATE NELL'ESERCIZIO	-261.970,80	-348.465,54	86.494,74
TRASFERIMENTI PASSIVI	-143.919,40	-193.897,86	49.978,46
Trasferimenti allo Stato per contribuzioni ONPI	-118.051,40	-154.567,68	36.516,28
Trasferimenti ad altri Enti per contribuzioni	-108.417,32	-146.069,64	37.652,32
- Istituti di patronato e assistenza sociale	-368,23	0,00	-368,23
- Ex Istituto per gli Affari Sociali (IAS)	-9.271,85	-8.498,04	-773,81
- Commissione vigilanza fondi pensione - art. 2, D.M. 15/4/1998	-171.183,17	-229.570,28	58.387,11
SPESE DI AMMINISTRAZIONE	-2.671,60	-3.009,06	337,46
ONERE PER IL TRASFERIMENTO ALLO STATO DELLE ECONOMIE DERIVANTI DA RIDUZIONE DELLE SPESE DI AMMINISTRAZIONE			
Totale oneri diversi di gestione	-435.825,57	-581.044,88	145.219,31
TOTALE COSTI DELLA PRODUZIONE (B)	-93.266.483,77	-109.869.595,62	16.603.111,85
DIFFERENZA TRA VALORE E COSTI DELLA PRODUZIONE (A) - (B)	-45.284.291,88	-45.237.025,44	-47.266,44
C PROVENTI E ONERI FINANZIARI			
C.16 ALTRI PROVENTI FINANZIARI			
ENTRATE ACCERTATE NELL'ESERCIZIO	1.054.041,06	1.131.061,19	-77.020,13
INTERESSI ATTIVI SUL CONTO CORRENTE CON L'INPS	16,56	0,00	16,56
CANONE D'USO NETTO DEGLI IMMOBILI STRUMENTALI			
Totale altri proventi finanziari	1.054.057,62	1.131.061,19	-77.003,57
TOTALE PROVENTI E ONERI FINANZIARI (C)	1.054.057,62	1.131.061,19	-77.003,57
RISULTATO PRIMA DELLE IMPOSTE (A) - (B) + (C)	-44.230.234,26	-44.105.964,25	-124.270,01
IMPOSTE DELL'ESERCIZIO			
ONERI TRIBUTARI	-8.631,77	-10.938,91	2.307,14
Totale imposte dell'esercizio	-8.631,77	-10.938,91	2.307,14
AVANZO (O DISAVANZO) DELL'ESERCIZIO	-44.238.866,03	-44.116.903,16	-121.962,87

Allegato 1

QUOTE DI PARTECIPAZIONE DEGLI ISCRITTI

D E S C R I Z I O N E	CONSUNTIVO 2011	CONSUNTIVO 2010	DIFFERENZE
CONTRIBUTI DEI PROSECUTORI VOLONTARI	3.225,69	0,00	3.225,69
TOTALE	3.225,69	0,00	3.225,69
PROVENTI PER DIVIETO DI CUMULO TRA PENSIONI E REDDITI DA LAVORO	248.072,67	189.209,54	58.863,13
PROVENTI CONNESSI CON L'ESTENSIONE DEL REGIME DI TOTALE CUMULABILITA' DELLA PENSIONE CON REDDITI DA LAVORO - art. 44, co. 2, L. 289/2002	0,00	699,76	-699,76
PROVENTI A SANATORIA DI PERIODI DI TOTALE O PARZIALE INCUMULABILITA' DELLA PENSIONE CON REDDITI DA LAVORO - art. 44, co. 3, L. 289/2002	0,00	0,00	0,00
TOTALE QUOTE DI PARTECIPAZIONE DEGLI ISCRITTI	251.298,36	189.909,30	61.389,06

Il Segretario



Allegato 2

SPESE PER PRESTAZIONI ISTITUZIONALI

DESCRIZIONE	CONSUNTIVO 2011				CONSUNTIVO 2010 (dato economico)	VARIAZIONI
	IMPEGNATE nel 2011 (1)	meno: RATEO al 31/12/2010 (2)	più: RATEO al 31/12/2011 (3)	TOTALE DATO ECONOMICO (4) = (1) - (2) + (3)		
Rate di pensione	1.552.521.139,39	0,00	0,00	1.552.521.139,39	1.533.498.091,45	19.023.047,94
MENO:						
Rate di pensione connesse a pensionamenti anticipati	37.891,23	0,00	0,00	37.891,23	37.357,19	534,04
Rivalutazione pensioni ai sensi dell'art. 69, co. 1 e 2, L. 388/2000	12.100.000,00	0,00	0,00	12.100.000,00	11.912.000,00	188.000,00
Modifica rivalutazione automatica pensioni (L. 127/2007)	3.863.272,00	0,00	0,00	3.863.272,00	3.863.272,00	0,00
	16.001.163,23	0,00	0,00	16.001.163,23	15.812.629,19	188.534,04
TOTALE RATE DI PENSIONE	1.536.519.976,16	0,00	0,00	1.536.519.976,16	1.517.685.462,26	18.834.513,90

PAGINA BIANCA



Rendiconto 2011

Ufficio di Segreteria
degli Organi Collegiali
Per copia conforme all'originale
Il Direttore

5. Gestione dei contributi e delle prestazioni previdenziali dei coltivatori diretti, coloni e mezzadri

Il Segretario



Relazione del Direttore generale

Il bilancio consuntivo per l'anno 2011 della Gestione dei contributi e delle prestazioni dei Coltivatori diretti, coloni e mezzadri, composto dallo Stato patrimoniale e dal Conto economico, presenta le seguenti risultanze di sintesi:

- ◆ 4.106 mln di disavanzo economico;
- ◆ 65.374 mln di disavanzo patrimoniale.

Per una visione immediata dell'andamento della Gestione, nel prospetto che segue, vengono riportate le risultanze sintetiche relative all'ultimo quinquennio.

Risultato di esercizio e situazione patrimoniale
(in milioni)

Anno	Risultato di esercizio	Situazione patrimoniale al 31 dicembre
2007	-4.907	-48.558
2008	-5.072	-53.630
2009	-4.111	-57.741
2010	-3.527	-61.268
2011	-4.106	-65.374

Per favorire il commento delle principali poste in bilancio, nella tabella che segue si riportano, in forma aggregata, i dati riassuntivi della Gestione relativi:

- ai valori "economici" delle entrate e delle uscite accertati per l'esercizio 2011, posti a confronto con i corrispondenti valori accertati in occasione del consuntivo 2010;
- alla situazione patrimoniale risultante all'inizio e alla fine degli anni 2010 e 2011.

GESTIONE DEI CONTRIBUTI E DELLE PRESTAZIONI PREVIDENZIALI DEI COLTIVATORI DIRETTI COLONI E MEZZADRI
SINTESI DELLA SITUAZIONE ECONOMICA E PATRIMONIALE
 (in migliaia)

Codice Conto	Denominazione Conto	CONSUNTIVO 2011	CONSUNTIVO 2010	DIFFERENZE
	DISAVANZO PATRIMONIALE ALL'INIZIO DELL'ESERCIZIO	-61.268.035	-57.740.907	-3.527.128
CEA	VALORE DELLA PRODUZIONE			
CEA.01	PROVENTI E CORRISPETTIVI PER LA PRODUZIONE DELLE PRESTAZIONI E/O SERVIZI			
	ENTRATE ACCERTATE NELL'ESERCIZIO			
	Aliquote contributive a carico dei datori di lavoro e/o degli iscritti (all.4)	941.007	933.891	7.116
	Quote di partecipazione degli iscritti all'onere di specifiche gestioni (all.5)	12.706	12.915	-209
	Poste correttive e compensative di entrate correnti	-12.031	-10.146	-1.885
	Totale proventi e corrispettivi per la produzione delle prestazioni e/o servizi	941.682	936.660	5.022
CEA.05	ALTRI RICAVI E PROVENTI			
	ENTRATE ACCERTATE NELL'ESERCIZIO			
	Entrate non classificabili in altre voci (all.6)	14.559	24.628	-10.069
	Valore di copertura di periodi assicurativi	16		16
	Trasferimenti da parte dello Stato	117.473	111.532	5.941
	Totale altri ricavi proventi	132.048	136.160	-4.112
	TOTALE VALORE DELLA PRODUZIONE (A)	1.073.730	1.072.820	910
CEB	COSTI DELLA PRODUZIONE			
CEB.06	COSTI PER ACQUISTO MATERIE PRIME, SUSSIDIARIE, CONSUMO E MERCI			
CEB.06.b	PRESTAZIONI ISTITUZIONALI			
	SPESE IMPEGNATE DELL'ESERCIZIO			
	Spese per prestazioni	-4.053.975	-3.908.399	-145.576
	Poste correttive e compensative di spese correnti	61.834	68.585	-6.751
	Totale delle prestazioni istituzionali	-3.992.141	-3.839.814	-152.327
CEB.10	AMMORTAMENTI E SVALLUTAZIONI			
CEB.10.d	SVALLUTAZIONE DEI CREDITI COMPRESI NELL'ATTIVO CIRCOLANTE			
	Assegnazione ai fondi svalutazione crediti	-85.625	-19.327	-66.298
CEB.14	ONERI DIVERSI DI GESTIONE			
	SPESE DI PERTINENZA DELL'ESERCIZIO			
	Trasferimenti passivi	-7.953	-8.041	88
	Spese non classificabili in altre voci	-1.128	-1.118	-10
	Spese di amministrazione	-141.231	-202.261	61.030
	Oneri per il trasferimento allo stato di economie di spese di amministrazione	-2.244	-2.263	19
	Valori di copertura periodi assicurativi	-247	-393	146
	Totale oneri diversi di gestione	-152.803	-214.076	61.273
	TOTALE COSTI DELLA PRODUZIONE (B)	-4.230.569	-4.073.217	-157.352
	DIFFERENZA TRA VALORE E COSTI DELLA PRODUZIONE (A) + (-B)	-3.156.839	-3.000.397	-156.442
CEC	PROVENTI E ONERI FINANZIARI			
CEC.16	ALTRI PROVENTI FINANZIARI			
	ENTRATE DI PERTINENZA DELL'ESERCIZIO ACCERTATE NELL'ESERCIZIO			
	Redditi e proventi patrimoniali	9	28	-19
	Canone d'uso netto degli Immobili strumentali adibiti ad ufficio	13	4	9
	Totale altri proventi finanziari	23	32	-10
CEC.17	INTERESSI PASSIVI E ALTRI ONERI FINANZIARI			
	Oneri finanziari	-304	-688	384
	Interessi passivi sul conto corrente con l'INPS	-945.623	-592.824	-352.799
	Totale interessi passivi ed altri oneri finanziari	-945.927	-593.512	-352.415
	TOTALE PROVENTI E ONERI FINANZIARI (C)	-945.904	-593.480	-352.425
CEC	RECUPERO VALORE DI ATTIVITÀ FINANZIARIE			
	Rifusione alla GPS della svalutazione crediti verso l'erario	-357	-35	-322
CEI	PROVENTI E ONERI STRAORDINARI			
	Eccedenza del fondo svalutazione crediti contributivi	0	5.882	-5.882
	Eccedenza del fondo svalutazione crediti per prestazioni da recuperare	1.631	0	1.631
	Riaccertamento residui attivi, eliminazione residui passivi e plusvalore immobili	13	67.082	-67.069
	Prelievo dal fondo svalutazione crediti	26.626	31.469	-4.843
	Eliminazione residui attivi	-27.092	-32.445	5.353
	Totale proventi ed oneri straordinari	1.178	71.988	-72.441
	RISULTATO PRIMA DELLE IMPOSTE (A) + (-B) + (-C) + (-D) + (E)	-4.101.922	-3.521.924	-581.630
CEI	IMPOSTE DELL'ESERCIZIO			
	Oneri tributari	-4.161	-5.204	1.043
	Totale imposte dell'esercizio	-4.161	-5.204	1.043
	RISULTATO D'ESERCIZIO	-4.106.083	-3.527.128	-580.587
CEG	DISAVANZO ECONOMICO	-4.106.083	-3.527.128	-580.587
	DISAVANZO PATRIMONIALE AL TERMINE DELL'ESERCIZIO	-65.374.118	-61.268.035	-4.106.083

Il Segretario



Valore della produzione **1.074 mln**

Proventi e corrispettivi per la produzione delle prestazioni e/o servizi – Le Aliquote contributive a carico dei datori di lavoro e degli iscritti sono state accertate in 941 mln a fronte dei 934 mln dell'anno precedente.

Il numero degli iscritti passa dalle 469.940 unità del 2010 alle 463.903 unità del corrente esercizio.

Le aliquote applicabili al reddito medio convenzionale annuo individuale da attribuire in corrispondenza della specifica fascia in cui è inquadrata l'azienda, sono, per l'anno 2011, le seguenti:

- **20,30% per la generalità delle imprese (ridotta al 17,80% per i soggetti di età inferiore ai 21 anni);**
- **17,30% per le imprese ubicate nei territori montani o in zone svantaggiate (ridotta a 12,80% per i soggetti di età inferiore ai 21 anni).**

L'analisi dei predetti contributi viene fornita nell'allegato n. 4 e riguarda per:

- **799 mln i contributi derivanti dall'applicazione dell'aliquota prevista dall'art. 7 della legge n. 233/1990;**
- **96 mln il contributo addizionale del 2 per cento dovuto ai sensi dell'art.12 della legge n. 233/1990, per far fronte agli oneri derivanti dall'erogazione delle pensioni ai superstiti della categoria, deceduti anteriormente al 2 maggio 1969;**
- **42 mln, il contributo dovuto ai sensi dell'art. 17 della legge n. 160/1975 per il risanamento della Gestione, ripristinato dall'art. 13, comma 2, della legge n. 405/1990;**
- **4 mln, i contributi per l'indennità di maternità.**

Le quote di partecipazione degli iscritti risultano pari a 13 mln e attengono ai contributi volontari per 4 mln, ai proventi per divieto di cumulo tra pensioni e redditi da lavoro e per il periodo del corso legale di laurea per 1 mln e a valori di riscatto per periodi scoperti di assicurazione per 8 mln.

A rettifica delle suindicate voci sono state iscritte in 12 mln le poste

correttive e compensative di entrate che si riferiscono essenzialmente ai rimborsi di contributi concessi nel corso dell'anno.

Altri ricavi e proventi

Le entrate non classificabili in altre voci, la cui analisi viene fornita nell'allegato 6, che sono state accertate complessivamente per 15 mln, riguardano prevalentemente le sanzioni civili, amministrative, multe e ammende (11 mln) e le altre entrate di natura diversa (4 mln). I trasferimenti da parte dello Stato si riferiscono ai trasferimenti dalla gestione degli interventi assistenziali e di sostegno alle gestioni previdenziali, ovvero le somme che lo Stato trasferisce alla Gestione ad integrazione di minori entrate previste dalle varie norme che nel tempo si sono susseguite. Iscritti per 117 mln, riguardano, come riportato nell'allegato n. 7:

- per 73 mln, la copertura del minor gettito contributivo derivante da agevolazioni concesse per legge agli iscritti delle aziende agricole situate in comuni montani o nelle zone svantaggiate e dalla riduzione dell'aliquota per gli iscritti di età inferiore ai 21 anni;
- per 38 mln, l'eccedenza del contributo dello Stato per assegni familiari, che viene trasferito alla Gestione ai sensi dell'art.28, comma 2, della legge n. 88/1989;
- per 1 mln, la copertura degli oneri derivanti dall'applicazione alle pensioni con anzianità contributiva pari o superiore a 40 anni, delle disposizioni in materia di cumulo con redditi da lavoro, previste per le pensioni di vecchiaia, di cui all'art. 77 della legge n. 448/1998 e la copertura figurativa per periodi di astensione facoltativa come previsto per congedi parentali, art.3 della legge n.53/2000 ;
- per 2 mln, la copertura delle minori entrate derivanti dalle modifiche introdotte dall'art. 72 della legge n. 388/2000, alla disciplina sul cumulo tra pensione e reddito da lavoro;
- per 3 mln, a copertura del mancato gettito contributivo derivante dall'abrogazione da parte dell'art.1,comma 39, della legge n. 220/2010, dell'incremento dello 0,09 per cento dell'aliquota contributiva previsto dall'art. 1, comma 10, della legge n. 247/2007.

Il Segretario



Costo della produzione **4.231 mln**

Prestazioni istituzionali

Le spese per prestazioni sono state complessivamente impegnate in 4.054 mln e sono costituite, prevalentemente, da rate di pensione (4.050 mln). L'aumento di 146 mln, rispetto all'esercizio precedente è da imputare, sia all'aumento del numero delle pensioni vigenti (+14.564 unità) che al maggior importo medio annuo, sul quale incide l'adeguamento della perequazione automatica nella misura dello 1,6 %, definitivamente fissata dal D.M. 18 gennaio 2012.

Il predetto aumento delle spese per prestazioni, rispetto all'esercizio precedente, è da imputare anche al minor importo della quota GIAS, che a seguito dell'aggiornamento, deciso dalla conferenza dei servizi del 18 ottobre 2011, presenta 63 mln in meno rispetto all'anno 2010. L'importo di natura non previdenziale risulta, infatti, per l'anno 2011 pari a 2.423 mln, a fronte dei 2.487 mln dell'esercizio precedente. L'apporto complessivo dello Stato, analizzato nell'allegato n. 8, riguarda, prevalentemente, la copertura dell'onere relativo:

- all'integrazione al trattamento minimo dell'assegno ordinario di invalidità, concesso ai sensi dell'articolo 1 della legge n. 222/1984 (35 mln);
- alla maggiorazione di cui all' art. 1, legge n. 140/1985 e successive modificazioni e integrazioni (31 mln);
- all'incremento di cui all'art. 38, lett. a), legge n. 448/2001 (35 mln);
- alla quota parte di ciascuna mensilità di pensione erogata con decorrenza dall'1/1/1989 (1.734 mln), importo aggiornato sulla base del contributo fissato per il 2011 dall'art. 2, commi 1-3 della legge n.191/2009, con le percentuali di riparto fissate dalla Conferenza dei Servizi dell'ottobre 2011, che ha previsto in via definitiva l'attribuzione per l'esercizio 2011, della quota

per la Gestione dei coltivatori diretti, coloni e mezzadri;

- alla quota parte di pensione liquidata ai sensi dell'art. 11 della legge n. 54/1982 (275 mln);
- all'importo aggiuntivo, erogato in occasione della corresponsione della 13^o mensilità in favore dei pensionati che si trovano in particolari condizioni, di cui all'art. 70, comma 7, della legge n. 388/2000 (39 mln);
- all'incremento per maggiore perequazione delle rate di pensione fino ad un milione, di cui all'articolo 11, comma 5, legge n. 537/1993 (18 mln);
- alla somma aggiuntiva prevista dall'art. 5, commi da 1 a 4 della legge n. 127/2007 (216 mln).

Figurano, inoltre, nel predetto allegato l'onere per l'indennità di maternità alle lavoratrici della categoria, prevista dalla legge n. 546/1987 (3 mln), le cui beneficiarie, per l'anno 2011, sono state pari a 2.182 unità, gli assegni per l'assistenza personale ai pensionati inabili (236 mgl), previsti dall'art. 5 della legge n.222/1984, nonché l'onere per la prevenzione e cura dell'invalidità per la quota concernente le prestazioni economiche ed accessorie, a carico dell'INPS ai sensi dell'art. 8 ter della legge n. 331/1981 e successive modificazioni (452 mgl).

Per una valutazione sul grado di copertura del gettito contributivo rispetto all'onere per prestazioni, nella tabella che segue si riportano, con riferimento agli ultimi cinque anni, i dati concernenti il numero degli iscritti, il numero delle pensioni in pagamento, il gettito contributivo e l'onere delle prestazioni, con i relativi rapporti.

Il Segretario



**Numero degli iscritti e delle pensioni in essere alla fine dell'anno e
ammontare dei contributi e delle prestazioni**

Anno	Iscritti	Pensioni	Contributi	Prestazioni	Rapporto	
			(*)	(**)	Iscritti	Contributi
			(in mln)		Pensioni	Prestazioni
2007	500.263	1.133.361	958	3.662	0,44	0,26
2008	486.450	1.153.180	967	3.586	0,42	0,27
2009	477.016	1.170.469	991	3.447	0,41	0,29
2010	469.940	1.188.095	1.010	3.908	0,40	0,26
2011	463.903	1.202.659	1.018	4.054	0,39	0,25

(*) I contributi comprendono i contributi volontari e la copertura del minor gettito per esoneri e riduzioni contributive.

(**) Gli importi indicati sono al netto degli oneri pensionistici ritenuti di natura non previdenziale, posti a carico della Gestione degli interventi assistenziali e di sostegno alle gestioni previdenziali ai sensi dell'art. 37 della legge n. 88/1989.

Nella tabella che segue si espone l'importo annuo e l'importo medio delle pensioni vigenti alla fine dell'anno 2011.

Pensioni vigenti alla fine del 2011 aventi decorrenza post 1988

Anno	Categoria	Numero	Importo annuo (1)	Importo medio
2010	Vecchiaia	1.026.843	8.489.301.461	8.267
	Invalidità	29.503	189.185.507	6.412
	Superstiti	131.749	660.699.510	5.015
	Totale	1.188.095	9.339.186.478	7.861
2011	Vecchiaia	1.028.867	8.728.439.393	8.484
	Invalidità	29.046	184.708.708	6.359
	Superstiti	144.746	742.591.636	5.130
	Totale	1.202.659	9.655.739.737	8.029

(1) Comprende quote di pensione poste a carico di altre gestioni.

Le poste correttive e compensative di spese correnti pari a 62 mln, riguardano i recuperi di prestazioni pensionistiche, a rettifica delle prestazioni poste a carico della Gestione in anni precedenti.

Ammortamenti e svalutazioni

L'assegnazione al fondo di svalutazione crediti pari a 86 mln riguarda l'onere posto a carico dell'esercizio al fine di adeguare la consistenza del fondo stesso secondo le seguenti percentuali stabilite con la determinazione del Direttore Generale n. 14 del 28 maggio 2012 :

- 99,00% per i crediti fino al 31 dicembre 1999;
- 91,00% per i crediti relativi agli anni 2000 - 2003;
- 80,00% per i crediti relativi agli anni 2004 - 2006;
- 35,00% per i crediti relativi agli anni 2007 - 2009;
- 12,50% per i crediti relativi agli anni 2010 - 2011.

Per quanto attiene al fondo svalutazione per prestazioni da recuperare non è stata effettuata alcuna assegnazione in quanto, nell'anno 2011 il fondo di svalutazione è risultato più che consistente rispetto alle prestazioni da recuperare e, pertanto, si è reso necessario un prelievo, esposto nei proventi ed oneri straordinari, al fine di adeguare la consistenza del fondo svalutazione all'attuale entità delle prestazioni da recuperare.

Oneri diversi di gestione

I trasferimenti passivi sono stati impegnati in 8 mln e risultano composti per 4 mln dalle contribuzioni da trasferire allo Stato e ad altri Enti (così come dettagliato nell'allegato 9) e per 4 mln dal valore di copertura dei periodi assicurativi, trasferiti ad altri enti di previdenza.

Le spese di amministrazione ammontano a 141 mln, con un decremento di 61 mln rispetto al dato del consuntivo 2010. Gli oneri

Il Segretario



per il trasferimento allo Stato vengono quantificati in 2 mln e rappresentano le economie prodotte dalla riduzione degli stanziamenti relativi alle spese di amministrazione della Gestione, determinati in seguito all'applicazione delle leggi n. 133/2008 e n. 122/2010.

Nello schema seguente si riportano, per grandi aggregati, i dati delle suddette spese a carico della gestione rispettivamente per gli anni 2011 e 2010.

Spese di amministrazione

Aggregati	Anno 2011	Anno 2010
Spese per il personale	80.789	105.277
Spese per servizi svolti da altri enti	18.427	20.909
Spese postali, telegrafiche e telefoniche	2.463	3.783
Illuminazione, forza motrice, riscaldamento, condizionamento, conduzione, pulizia, vigilanza, fitto locali, manutenzione e adattamento stabili strumentali	11.008	12.761
Spese per accertamenti sanitari	38	37
Spese legali	3.656	5.761
Spese per i servizi informatici e ammortamento apparecchiature informatiche	31.298	48.022
Altre spese	15.966	17.138
Totale	163.645	213.688
<i>meno recuperi</i>	<i>8.657</i>	<i>8.826</i>
<i>meno residui in suss. passivi</i>	<i>13.757</i>	<i>2.601</i>
Totale netto	141.231	202.261

Proventi ed oneri finanziari **946 mln**

Sono costituiti, quasi esclusivamente, dagli interessi passivi maturati sul conto corrente che la Gestione intrattiene con l'INPS per la parte di anticipazioni ricevute a titolo oneroso, remunerate al saggio dell'interesse legale ai sensi dell'art.52, comma 1, lettera a) del "Regolamento per l'Amministrazione e la Contabilità dell'Istituto Nazionale della Previdenza Sociale". Il suddetto saggio è stato fissato dal decreto del Ministro dell'economia e delle Finanze del 7 dicembre 2010 nella misura dell'1,5 per cento in ragione d'anno, a decorrere dal 1° gennaio 2011 (1 per cento nel 2010).

Proventi e oneri straordinari **1 mln**

Sono la risultante della somma algebrica tra le seguenti voci:

- Eccedenza del fondo svalutazione crediti per prestazioni da recuperare per 2 mln;
- Sopravvenienze passive ed insussistenze attive per 1 mln, riferite, in entrata, al prelievo sia dal fondo svalutazione dei crediti contributivi (19 mln) che dal fondo valutazione dei crediti per prestazioni da recuperare (7 mln), e in uscita alla eliminazione per irrecuperabilità o insussistenza dei crediti per contributi, sanzioni e prestazioni da recuperare per 27 mln.

Imposte dell'esercizio

Sono state determinate in circa 4 mln e si riferiscono, principalmente, agli oneri relativi all'imposta regionale sulle attività produttive e, in misura minore, alle ritenute erariali sugli interessi dei conti correnti postali.

Risultato di esercizio

In base alle risultanze contabili descritte, la gestione dell'esercizio 2011 si chiude con un disavanzo economico di 4.106 mln;

Il Segretario



conseguentemente il disavanzo patrimoniale al 31 dicembre 2011 si assesta sui 65.374 mln.

Stato patrimoniale

Relativamente alle principali voci si fa presente quanto segue:

Immobilizzazioni 5 mln

Immobili strumentali - L'importo rappresenta la quota parte del valore degli immobili strumentali evidenziato nel bilancio generale dell'Istituto, attribuita alla Gestione, ai sensi dell'art. 68 del Regolamento per l'Amministrazione e la Contabilità dell'Inps.

Attivo circolante 569 mln

I crediti per aliquote contributive a carico dei datori di lavoro e degli iscritti al termine dell'esercizio sono pari a 1.396 mln.

A rettifica della suindicata voce è stato determinato in 925 mln il Fondo svalutazione crediti contributivi derivante dall'applicazione delle percentuali di svalutazione già indicate.

Completano la voce i crediti per prestazioni da recuperare per 57 mln (svalutati per 26 mln) e i crediti per entrate non classificabili in altre voci (67 mln).

Ratei e risconti 227 mln

I ratei attivi si riferiscono, essenzialmente, alla quarta rata dei contributi relativa all'ultimo trimestre 2011, da versare entro il 16 gennaio 2012.

Patrimonio netto - 65.374 mln

Disavanzo economico di esercizio - Per effetto dei fenomeni gestionali considerati, il disavanzo patrimoniale al 31 dicembre 2011 si assesta

su un valore di 65.374 mln, mostrando un peggioramento di 4.106 mln rispetto al dato all'inizio dell'esercizio.

Debiti 66.137 mln

Comprendono prevalentemente:

- i debiti per prestazioni che rimangono da pagare alla fine del 2011 (40 mln);
- il debito per trasferimenti passivi allo Stato ed ad altri soggetti (2 mln)
- il debito per oneri derivanti dalla cessione dei crediti contributivi (57 mln);
- il debito per contributi da rimborsare agli assicurati (101 mln);
- il debito in conto corrente con l'Istituto che, in conseguenza dell'andamento gestionale negativo, aumenta da 61.860 mln di inizio anno a 65.937 mln di fine anno.

Ratei 38 mln

I ratei passivi (all. n. 3) attengono, principalmente, all'onere presunto per rate di pensioni e indennità di maternità relative a domande giacenti al 31 dicembre 2011.

Il Direttore centrale bilanci
e servizi fiscali



Il Direttore generale



IRPS - UFE. OO.CC. - Pervenuto il 6 LUG. 2012

Il Segretario



PAGINA BIANCA

RENDICONTO

**GESTIONE DEI CONTRIBUTI E DELLE PRESTAZIONI PREVIDENZIALI DEI COLTIVATORI DIRETTI COLONI E MEZZADRI
SITUAZIONE PATRIMONIALE AL 31 DICEMBRE 2011**

ATTIVO				
Codice Conto	Denominazione Conto	Consistenza al 31/12/2011	Consistenza al 31/12/2010	DIFFERENZE
B	IMMOBILIZZAZIONI			
II	Immobilizzazioni Materiali			
	Quota di partecipazione all'acquisizione di immobili strumentali	4.691.569,70	4.068.397,80	623.171,90
	TOTALE IMMOBILIZZAZIONI	4.691.569,70	4.068.397,80	623.171,90
C	ATTIVO CIRCOLANTE			
II	Residui attivi meno fondo svalutazione crediti			
2	Crediti verso iscritti, soci e terzi			
	Crediti per aliquote contributive a carico dei datori di lavoro e/o degli iscritti	1.396.478.738,46	1.319.231.802,65	77.246.935,81
	di cui ceduti alla S.C.C.I	670.426.095,32	679.456.169,67	-9.030.074,35
	non ceduti	726.052.643,14	639.775.632,98	86.277.010,16
	Fondo svalutazione crediti contributivi	-925.111.341,63	-859.125.739,19	-65.985.602,44
	Crediti per prestazioni da recuperare	57.335.477,75	76.486.989,92	-19.151.512,17
	Fondo svalutazione crediti per prestazioni da recuperare	-25.800.964,99	-34.419.145,47	8.618.180,48
	Crediti per entrate non classificabili in altre voci	66.627.023,77	62.313.457,27	4.313.566,50
	di cui ceduti alla S.C.C.I	36.224.874,68	37.975.068,28	-1.750.193,60
	non ceduti	30.402.149,09	24.338.388,99	6.063.760,10
	TOTALE	569.528.933,36	564.487.365,18	5.041.568,18
	TOTALE ATTIVO CIRCOLANTE	569.528.933,36	564.487.365,18	5.041.568,18
D	RATEI E RISCONTI			
I	Ratei e risconti			
	Ratei attivi	226.819.219,75	225.459.132,36	1.360.087,39
	TOTALE	226.819.219,75	225.459.132,36	1.360.087,39
	TOTALE RATEI E RISCONTI	226.819.219,75	225.459.132,36	1.360.087,39
	TOTALE ATTIVO	801.039.722,81	794.014.895,34	7.024.827,47

Il Segretario



**GESTIONE DEI CONTRIBUTI E DELLE PRESTAZIONI PREVIDENZIALI DEI COLTIVATORI DIRETTI COLONI E MEZZADRI
SITUAZIONE PATRIMONIALE AL 31 DICEMBRE 2011**

PASSIVO				
Codice Conto	Denominazione Conto	Consistenza al 31/12/2011	Consistenza al 31/12/2010	DIFFERENZE
A	PATRIMONIO NETTO			
VIII	Disavanzi economici			
	Disavanzo economico degli esercizi precedenti	-61.268.034.610,92	-57.740.906.870,32	-3.527.127.740,60
	Disavanzo economico di esercizio	-4.106.083.255,72	-3.527.127.740,60	-578.955.515,12
	TOTALE PATRIMONIO NETTO	-65.374.117.866,64	-61.268.034.610,92	-4.106.083.255,72
C	FONDI PER RISCHI ED ONERI			
I	Fondi per rischi ed oneri			
	Fondo accantonamento art. 39 L. 153/69	304.709,57	304.709,57	-
	TOTALE FONDI PER RISCHI ED ONERI	304.709,57	304.709,57	-
E	DEBITI			
I	Debiti verso iscritti soci o terzi			
10	Debiti per prestazioni istituzionali (all. n. 2)	39.710.175,99	20.774.879,08	18.935.296,91
11	Debiti verso lo Stato ed altri soggetti pubblici			
	Debiti per trasferimenti passivi allo Stato e ad altri soggetti pubblici (all. n. 1)	2.280.370,38	2.624.802,63	-344.432,25
12	Debiti diversi			
	Debiti per oneri finanziari da cessione crediti	56.679.916,65	56.679.916,65	-
	Debiti per contributi da rimborsare	100.712.594,91	98.911.286,63	1.801.308,28
	Debito in conto corrente con l'INPS	65.937.288.287,95	61.859.905.429,70	4.077.382.858,25
	TOTALE DEBITI	66.136.671.345,88	62.038.896.314,69	4.097.775.031,19
F	RATEI E RISCOINTI			
I	Ratei passivi			
	Ratei passivi	38.181.534,00	22.848.482,00	15.333.052,00
	TOTALE	38.181.534,00	22.848.482,00	15.333.052,00
	TOTALE RATEI E RISCOINTI	38.181.534,00	22.848.482,00	15.333.052,00
	TOTALE PASSIVO E NETTO	801.039.722,81	794.014.895,34	7.024.827,47

I SINDACI

MARIA TERESA FERRARO
 PAOLO MARCARELLI - ANTONINO GALLONI - MARIANO MARTONE
 ALFREDO ROCCELLA - GIUSEPPE VITALETTI - ANNALISA VITTORE
 SILVIA GENOVESE - DANIELA CARLA

IL PRESIDENTE

ANTONIO MASTRAPASQUA

XVI LEGISLATURA — DISEGNI DI LEGGE E RELAZIONI — DOCUMENTI

GESTIONE DEI CONTRIBUTI E DELLE PRESTAZIONI PREVIDENZIALI DEI COLTIVATORI DIRETTI COLONI E MEZZADRI
ENTRATE E USCITE DELL'ESERCIZIO 2011

Codice Conto	Denominazione Conto	CONSUNTIVO 2011	CONSUNTIVO 2010	DIFFERENZE
CEA	VALORI D'INTERPRETAZIONE			
CEA.01	PROVENTI E CORRISPETTIVI PER LA PRODUZIONE DELLE PRESTAZIONI E/O SERVIZI			
	ENTRATE ACCERTATE NELL'ESERCIZIO			
	Aliquote contributive a carico dei datori di lavoro e/o degli iscritti (all.4)	938.895.214,28	930.448.207,68	8.447.006,60
	Quote di partecipazione degli iscritti all'onere di specifiche gestioni (all.5)	12.706.218,49	12.914.574,31	-208.355,82
	Poste correttive e compensative di entrate correnti	-12.030.669,02	-10.145.589,04	-1.885.079,98
	RETIFICA DELLE ENTRATE ACCERTATE NELL'ESERCIZIO CON I MOVIMENTI DEI RATEI E DEI RASCONTI			
	Contributi a carico dei datori di lavoro e/o degli iscritti (storno ratei attivi iniziali)	-222.491.749,72	-219.048.414,50	-3.443.335,22
	Contributi a carico dei datori di lavoro e/o degli iscritti (ratei attivi finali)	224.603.572,83	222.491.749,72	2.111.822,91
	Totale proventi e corrispettivi per la produzione delle prestazioni e/o servizi	941.682.596,66	936.660.528,17	5.022.068,49
CEA.05	ALTRI RICAVI E PROVENTI			
	ENTRATE ACCERTATE NELL'ESERCIZIO			
	Entrate non classificabili in altre voci (all.6)	15.310.678,46	24.153.192,71	-8.842.514,25
	Valore di copertura di periodi assicurativi	15.836,84	-	15.836,84
	Trasferimenti dalle GIAS (all. 7)	117.472.737,19	111.532.014,86	5.940.722,33
	RETIFICA DELLE ENTRATE ACCERTATE NELL'ESERCIZIO CON I MOVIMENTI DEI RATEI E DEI RASCONTI			
	Entrate non classificabili in altre voci (storno ratei attivi iniziali)	-2.967.382,84	-2.492.746,71	-474.635,93
	Entrate non classificabili in altre voci (ratei attivi finali)	2.215.647,12	2.967.382,84	-751.735,52
	Totale altri ricavi proventi	132.047.516,97	136.159.843,50	-4.112.326,53
	TOTALE VALORE DELLA PRODUZIONE (A)	1.073.730.103,63	1.072.820.371,67	909.731,96
CEB	COSTI DELLA PRODUZIONE			
CEB.06	COSTI PER ACQUISTO MATERIE PRIME, SUSSIDIARIE, CONSUMO E MERCI			
CEB.06.e	PRESTAZIONI ISTITUZIONALI			
	SPESA IMPEGNATE DELL'ESERCIZIO			
	Spese per prestazioni	-4.038.189.990,83	-3.905.435.371,88	-132.754.618,95
	Poste correttive e compensative di spese correnti	61.833.929,78	68.585.254,56	-6.751.324,80
	Onere per la prevenzione e cure dell'invaldità	-452.009,57	-507.435,31	55.425,74
	RETIFICA DELLE SPESA IMPEGNATE NELL'ESERCIZIO CON I MOVIMENTI DEI RATEI E DELLE RIMANENZE			
	Spese per prestazioni istituzionali (storno ratei passivi iniziali)	22.848.482,00	20.392.753,00	2.455.729,00
	Spese per prestazioni istituzionali (ratei passivi finali)	-38.181.534,00	-22.848.482,00	-15.333.052,00
	Totale delle prestazioni istituzionali	-3.997.141.122,62	-3.839.813.281,61	-157.327.841,01
CEB.10	AMMORTAMENTI E SVALUTAZIONI			
CEB.10.d	SVALUTAZIONE DEI CREDITI COMPRESI NELL'ATTIVO CIRCOLANTE			
	Svalutazione crediti contributivi	-85.624.925,69	-	-85.624.925,69
	Svalutazione crediti per prestazioni da recuperare	-	-19.327.112,26	19.327.112,26
	Totale ammortamenti e svalutazioni	-85.624.925,69	-19.327.112,26	-66.297.813,43
	SPESA DI PERTINENZA DELL'ESERCIZIO			
	Trasferimenti passivi	-7.952.953,88	-8.041.371,53	88.417,65
	Spese non classificabili in altre voci	-1.127.748,43	-1.118.083,49	-9.664,94
	Spese di amministrazione	-141.231.307,54	-202.260.732,34	61.029.424,80
	Oneri per il trasferimento allo Stato economie per riduz.stanz. spese di emm.zione	-2.244.325,00	-2.263.070,00	18.745,00
	Trasferimento di quote parte dei proventi di cui all'art.44 della legge 289/2002	-21,02	-64,06	43,04
	Valori di copertura periodi assicurativi	-247.387,82	-393.410,69	146.022,87
	Totale oneri diversi di gestione	-152.803.743,69	-214.078.732,11	61.274.988,42
	TOTALE COSTI DELLA PRODUZIONE (B)	-4.230.569.792,00	-4.073.217.125,98	-157.352.666,02
	DIFFERENZA TRA VALORE E COSTI DELLA PRODUZIONE (A) + (-B)	-3.156.839.688,37	-3.000.396.754,31	-156.442.934,06
CEC	ALTRI PROVENTI FINANZIARI			
CEC.16	ENTRATE DI PERTINENZA DELL'ESERCIZIO ACCERTATE NELL'ESERCIZIO			
	Renditi e proventi patrimoniali	9.326,58	28.084,89	-18.758,31
	Canone d'uso netto degli immobili strumentali adibiti ad ufficio	13.332,33	4.138,46	9.193,87
	Totale altri proventi finanziari	22.658,91	32.223,35	-9.564,44
CEC.17	INTERESSI PASSIVI ED ALTRI ONERI FINANZIARI			
	Oneri finanziari	-303.535,69	-687.751,30	384.215,61
	Interessi passivi sul conto corrente con l'INPS	-945.622.727,20	-592.824.030,78	-352.798.696,42
	Totale interessi passivi ed altri oneri finanziari	-945.926.262,89	-593.511.782,08	-352.414.480,81
	TOTALE PROVENTI E ONERI FINANZIARI (C)	-945.903.603,98	-593.479.558,73	-352.424.045,25
CEC.19	RETIFICA DI VALORE DI ATTIVITA' FINANZIARIE			
	Raffazione alla GPS della svalutazione crediti verso l'erario	-357.062,78	-35.189,88	-321.872,90
	Totale rettifica attività finanziarie (D)	-357.062,78	-35.189,88	-321.872,90
CEI	VALORI STRAORDINARI			
	Ecceденza del fondo svalutazione crediti	-	5.881.605,34	-5.881.605,34
	Ecceденza del fondo svalutazione crediti per prestazioni da recuperare	1.631.158,42	-	1.631.158,42
	Riaccomando residui attivi	13.280,46	20.279,15	-6.998,69
	Eliminazione residui passivi	-	67.061.350,51	-67.061.350,51
	Plusvalore immobili ceduti al SCIP	-	-	-
	Prelievo dal fondo svalutazione crediti	26.625.345,31	31.469.076,70	-4.843.731,39
	Eliminazione residui attivi	-27.092.567,72	-32.444.974,84	5.352.407,12
	Totale proventi ed oneri straordinari (E)	1.178.216,47	71.987.336,86	-70.809.120,39
	RISULTATO PRIMA DELLE IMPOSTE (A) + (-B) + (-C) + (-D) + (E)	-4.101.922.138,66	-3.527.924.166,06	-573.997.972,60
CEI	IMPOSTE E ONERI DIVERSI			
	Oneri tributari	-4.161.117,06	-5.203.574,54	1.042.457,48
	Totale imposte dell'esercizio	-4.161.117,06	-5.203.574,54	1.042.457,48
	RISULTATO D'ESERCIZIO	-4.106.083.255,72	-3.527.127.740,60	-578.955.515,12
	DISAVANZO ECONOMICO	-4.106.083.255,72	-3.527.127.740,60	-578.955.515,12

11/08/2011
 segretario



ALLEGATI

DEBITI VERSO LO STATO E ALTRI SOGGETTI PUBBLICI

ALLEGATO N. 1

DESCRIZIONE	CONSISTENZA		DIFFERENZE
	al 31 dicembre 2011	al 1° gennaio 2011	
Per il finanziamento del Fondo sanitario nazionale - art.69, lett. b) della legge n. 833/1978: - per prestazioni terapeutiche.....	323.529,26	323.529,26	-
- Per somme da trasferire ai sensi dell'art. 1 duodecies della legge n. 641/1978 (ex ONPI).....	79.665,38	204.965,83	-125.300,45
- Per somme da trasferire agli Istituti di patronato e assistenza per contribuzioni.....	1.877.175,74	2.096.307,54	-219.131,80
TOTALE.....	2.280.370,38	2.624.802,63	-344.432,25

DEBITI PER PRESTAZIONI

ALLEGATO N. 2

DESCRIZIONE	CONSISTENZA		DIFFERENZE
	al 31 dicembre 2011	al 1° gennaio 2011	
-Debiti verso i pensionati	39.611.260,63	20.659.325,02	18.951.935,61
-Debiti verso i beneficiari di prestazioni di maternità	98.915,36	115.554,06	-16.638,70
TOTALE.....	39.710.175,99	20.774.879,08	18.935.296,91

RATEI PASSIVI

ALLEGATO N. 3

DESCRIZIONE	CONSISTENZA		DIFFERENZE
	al 31 dicembre 2011	al 1° gennaio 2011	
-Rate pens. relative a domande giacenti al 31 dicembre.....	34.954.784,00	19.466.182,00	15.488.602,00
-Indennità di maternità.....	3.226.750,00	3.382.300,00	-155.550,00
TOTALE.....	38.181.534,00	22.848.482,00	15.333.052,00

Il Segretario



ALLEGATO N. 4

CONTRIBUTI A CARICO DEGLI ISCRITTI

DESCRIZIONE	CONSUNTIVO 2011				CONSUNTIVO 2010	DIFFERENZE
	Accertati nel 2011 (1)	Meno : rateo al 31.12.2010 (2)	Più : rateo al 31.12.2011 (3)	Totale (dato economico) (4)=(1-2+3)		
Contributo a percentuale, di cui all'art. 7 della legge n. 233/1990 e successive modificazioni	797.601.834,23	188.928.127,85	190.803.554,46	799.477.260,84	793.112.977,28	6.364.283,56
Contributo addizionale dovuto ai sensi dell'art. 12 della legge n. 233/1990	95.394.305,95	22.645.270,86	22.860.848,04	95.609.883,13	94.803.131,23	806.751,90
Contributo di risanamento, ex art. 17 della legge 160/1975, dovuto ai sensi dell'art. 13 della legge n. 405/1990	42.321.678,02	10.048.392,62	10.080.692,04	42.353.977,44	42.353.900,03	77,41
Contributo per l'indennità di maternità - legge n. 546/1987	3.577.396,08	869.958,39	858.478,09	3.565.915,78	3.621.534,36	-55.618,58
TOTALE	938.895.214,28	222.491.749,72	224.603.572,63	941.007.037,19	933.891.542,90	7.115.494,29

ALLEGATO N. 5

QUOTE DI PARTECIPAZIONE DEGLI ISCRITTI

DESCRIZIONE	CONSUNTIVO 2011	CONSUNTIVO 2010	DIFFERENZE
	(1)	(2)	
Contributi volontari.....	4.189.824,76	4.454.879,65	-265.054,89
Proventi per divieto di cumulo tra pensione e redditi da lavoro.....	475.388,96	749.354,98	-273.966,02
Valori di riscatto per il periodo di corso legale di laurea, ai sensi dell'art.50, della legge n. 153/1969.....	183.714,69	172.537,20	11.177,49
Proventi connessi con l'estensione del regime di totale cumulabilità della pensione di anzianità con i redditi da lavoro, art. 44, c. 2, legge n.289/2002.....	289,22	640,59	-351,37
Valori di riscatto diversi per periodi scoperti di assicurazione.....	7.857.000,86	7.537.161,89	319.838,97
TOTALE.....	12.706.218,49	12.914.574,31	-208.355,82

Il Segretario



ALLEGATO N. 6

ENTRATE NON CLASSIFICABILI IN ALTRE VOCI

DESCRIZIONE	CONSUNTIVO 2011				CONSUMTIVO 2010 Totale (dato economico) 5	DIFFERENZE 6 = 4-5
	Accertate nel 2011 1	Meno : rateo al 31.12.2010 2	Più: rateo al 31.12.2011 3	Totale (dato economico) 4 = 1-2+3		
Sanzioni civili, amministrative, multe e ammende.....	10.579.217,21	2.967.382,64	2.215.647,12	9.827.481,69	15.245.307,51	-5.417.825,82
Interessi di dilazione e differimento.....	537.917,92	-	-	537.917,92	2.962.170,69	-2.424.252,77
Interessi per la riscossione dilazionata dei proventi di cui all'art.44, c.2 e 3 legge 289/2002.....	2,45	-	-	2,45	-	2,45
Valori per azioni di surroga, ex art.14, legge n. 222/1984.....	2.799,00	-	-	2.799,00	195.456,52	-192.657,52
Entrate varie.....	4.190.741,88	-	-	4.190.741,88	6.224.893,92	-2.034.152,04
TOTALE.....	15.310.678,46	2.967.382,64	2.215.647,12	14.558.942,94	24.627.828,64	-10.068.885,70

ALLEGATO N. 7

TRASFERIMENTI DALLA GESTIONE DEGLI INTERVENTI ASSISTENZIALI E DI SOSTEGNO
ALLE GESTIONI PREVIDENZIALI

DESCRIZIONE	CONSUNTIVO 2011	CONSUNTIVO 2010	DIFFERENZE
Copertura del minor gettito per esoneri e riduzioni contributive.....	72.779.661,81	71.461.465,17	1.318.196,64
Eccedenza contributo dello Stato per assegni familiari art. 28, comma 2, legge n. 88/1989.....	37.765.533,38	36.312.999,75	1.452.533,63
Copertura degli oneri derivanti dall'applicazione alle pensioni con anzianità contributiva pari o superiore a 40 anni delle disposizioni in materia di cumulo con redditi da lavoro previste per le pensioni di vecchiaia di cui all'art.77 della legge n.448/1998.....	1.249.500,00	1.229.797,00	19.703,00
Copertura figurativa per periodi di astensione facoltativa per il diritto alla cura e alla formazione dei bambini nati dall'1/1/2000 (congedi parentali - art. 3, legge n. 53/2000)	256.000,00	254.851,94	1.148,06
Copertura delle minori entrate derivanti dalla modifica delle norme sul cumulo tra pensioni e reddito da lavoro - art.72 legge 388/2000.....	2.309.300,00	2.272.901,00	36.399,00
Copertura mancato gettito contributivo per effetto dell'abrogazione dell'art.1,c.39 , L.220/2010 dello 0,09 previsto dall'art.1,c.10, L.247/2007	3.112.742,00		3.112.742,00
TOTALE	117.472.737,19	111.532.014,86	5.940.722,33

Il Segretario



ALLEGATO N. 8

SPESA PER PRESTAZIONI ISTITUZIONALI

DESCRIZIONE	CONSUNTIVO 2011			CONSUNTIVO 2010		DIFFERENZE (6)=(4-5)
	Impegnate nel 2011 (1)	Meno : rateo al 31.12.2010 (2)	PLI: rateo al 31.12.2011 (3)	Totale (dato economico) (4)=(1-2+3)	Totale (dato economico) (5)	
AI RATE COMPLESSIVE LORDE DI PENSIONE a detrarre:	6.457.791.475,25	19.466.182,00	34.954.784,00	6.473.280.077,25	6.390.753.660,09	82.526.417,16
- Integrazione al trattamento minimo dell'assegno d'invalidità - art. 1, legge n. 222/1984.....	35.364.084,15	-	-	35.364.084,15	38.602.363,71	-3.238.279,56
- Migliorazione - art. 1, legge n. 140/1985 e successive modificazioni e integrazioni.....	30.569.075,97	-	-	30.569.075,97	19.878.785,76	10.690.290,21
- Migliorazione sociale dei trattamenti minimi di pensione - art. 38, lett. a), legge n. 448/2001 e favore dei pensionati.....	34.658.724,62	-	-	34.658.724,62	76.774.961,36	-42.116.236,74
- Quota parte mensilità di pensione erogata post 1988 - art.37, c. 3, lett.c), legge n. 88/1989.....	1.734.440.000,00	-	-	1.734.440.000,00	1.712.530.000,00	21.910.000,00
- Miglioramenti della pensione agli ex combattenti - art.5, leggi n.140/1985 e n. 544/1988.....	2.417.312,74	-	-	2.417.312,74	2.504.024,36	-86.711,62
- Quota parte di pensione - art. 11, legge n. 54/1962.....	275.444.000,00	-	-	275.444.000,00	294.003.287,00	-18.559.287,00
- Rate di pensione concessa a pensionamenti anticipati.....	10.129.791,59	-	-	10.129.791,59	15.371.820,64	-5.242.029,05
- Onere per maggiorazione rateo parabile fino ad un milione - art. 11, c.5, legge n.537/1993.....	17.642.200,00	-	-	17.642.200,00	17.859.586,00	-217.386,00
- Quota parte dell'integrazione al minimo delle pensioni conseguente alla modifica del art. 11, c. 39, legge n. 537/1993.....	8.712.800,00	-	-	8.712.800,00	8.820.136,00	-107.336,00
- Quota parte delle prestazioni pensionistiche erogate in regime di Convenzione con il Venezuela.....	519.969,00	-	-	519.969,00	500.774,00	19.195,00
- Quota parte delle prestazioni pensionistiche erogate in regime di convenzione con l'Australia.....	208.147,00	-	-	208.147,00	206.380,00	1.767,00
- Rivalutazioni pensioni ai sensi dell'art. 69, c. 1, legge n. 388/2000.....	13.082.700,00	-	-	13.082.700,00	11.125.775,00	1.956.925,00
- Onere conseguente revisione normativa in materia di congedo ex reclusione INAIL e trattamento di reversibilità INPS - art.73 legge n.388/2000.....	2.536.200,00	-	-	2.536.200,00	2.315.099,00	221.101,00
- Onere per le modifiche dell'integrazione al trattamento minimo ai sensi dell'art.1, legge n. 385/2000.....	331.113,16	-	-	331.113,16	206.907,92	124.205,24
- Prestazioni aggiuntive a favore dei titolari di pensione al trattamento minimo - art.70, c.7, legge n.388/2000.....	38.920.901,81	-	-	38.920.901,81	41.072.321,27	-2.151.419,46
- Migliorazione sociale dei trattamenti minimi di pensione - art.36, c.5, legge n. 285/2002 a favore dei pensionati residenti all'estero.....	10.032,80	-	-	10.032,80	258.099,33	-248.066,53
- Somma aggiuntiva - art.5, commi 1-4, L. 132/2007.....	216.173.963,32	-	-	216.173.963,32	242.819.891,09	-26.645.927,77
- Onere pensionati per lavoratori dell'industria mineraria siciliana - art. 1 comma 248, Legge 266/2003.....	1.776.293,00	-	-	1.776.293,00	1.776.293,00	-
- Onere perquisizione art.5, comma 6, L.127/2007 a favore dei pensionati.....	349.002,58	-	-	349.002,58	226.055,82	122.946,76
- Totalizzazione periodi assecc.D.Lgs n. 42/2006.....	167.867,12	-	-	167.867,12	16.239,40	151.627,72
- Onere applicazione L.266/2004 e L.266/2005 benefici a favore delle vittime del terrorismo.....	2.423.454.178,86	-	-	2.423.454.178,86	2.488.868.815,66	-63.414.636,80
Totale delle detrazioni.....						
RATE PENSIONI A CARICO DELLA GESTIONE.....	4.034.337.296,39	19.466.182,00	34.954.784,00	4.049.825.898,39	3.903.884.844,43	145.941.053,96
ASSEGNI DI CUI ALL'ART.5, LEGGE N. 222/1984.....	236.379,69	-	-	236.379,69	248.944,86	-12.565,17
INDENNITA' DI MATERNITA' - LEGGE N. 546/1987.....	3.616.314,75	3.382.300,00	3.226.750,00	3.460.764,75	3.757.311,59	-296.546,84
TOTALE A).....	4.038.189.990,83	22.848.482,00	38.181.534,00	4.053.523.042,83	3.907.891.100,88	145.631.941,95
B) ONERE PREVENZIONE E CURA DELLA INVALIDITA'.....	452.009,57	-	-	452.009,57	507.435,31	-55.425,74
TOTALE B).....	452.009,57	-	-	452.009,57	507.435,31	-55.425,74
SPESA PER PRESTAZIONI ISTITUZIONALI (A+B).....	4.038.642.000,40	22.848.482,00	38.181.534,00	4.053.975.052,40	3.908.398.536,19	145.576.516,21

ALLEGATO N. 9

TRASFERIMENTI PASSIVI

DESCRIZIONE	CONSUNTIVO 2011	CONSUNTIVO 2010	DIFFERENZE
A) TRASFERIMENTI ALLO STATO:			
Somme da trasferire al Ministero del Tesoro secondo il disposto dell'art.1 duodecies della legge n.641/1978 (già contribuzione destinata all'ONPI).....	2.482.633,87	2.771.130,36	-288.496,49
TOTALE A).....	2.482.633,87	2.771.130,36	-288.496,49
B) TRASFERIMENTI AD ALTRI ENTI:			
Contributi a favore di Enti vari:			
-Enti di patronato e assistenza sociale.....	1.877.175,74	2.096.307,54	-219.131,80
-Isfol.....	6.376,03	-	6.376,03
Valori di copertura di periodi assicurativi:			
-Trasferiti ad altri Enti di previdenza.....	3.586.768,24	3.173.933,63	412.834,61
TOTALE B).....	5.470.320,01	5.270.241,17	200.078,84
TOTALE (A+B).....	7.952.953,88	8.041.371,53	-88.417,65

Il Segretario



ALLEGATO N. 10

VARIAZIONI PATRIMONIALI STRAORDINARIE

DESCRIZIONE	CONSUNTIVO 2011	CONSUNTIVO 2010	DIFFERENZE
Insussistenza di residui per contributi.....	19.639.323,25	19.281.464,82	357.858,43
Insussistenza di residui per ammende, multe e sanzioni civili.....	591.441,96	975.898,14	-384.456,18
Perdita per accertata irrecuperabilità di crediti per prestazioni da recuperare.....	6.861.802,51	12.187.611,88	-5.325.809,37
TOTALE.....	27.092.567,72	32.444.974,84	-5.352.407,12

PAGINA BIANCA



Rendiconto 2011

Ufficio di Segreteria
degli Organi Collegiali
Per copia conforme all'originale
Il Direttore

6. Gestione dei contributi e delle prestazioni previdenziali degli artigiani

Il Segretario



Relazione del Direttore generale

Il bilancio consuntivo dell'anno 2011 della Gestione dei contributi e delle prestazioni previdenziali degli artigiani, presenta un disavanzo economico di esercizio di 5.432 mln.

Per effetto di tale risultato il disavanzo patrimoniale al 31 dicembre 2011 passa da 26.560 mln a 31.993 mln.

Una visione immediata dell'andamento della Gestione è fornita nel prospetto che segue in cui vengono riportate le risultanze sintetiche relative all'ultimo quinquennio.

**Risultato di esercizio e situazione patrimoniale
(in milioni)**

Anno	Risultato di esercizio	Situazione patrimoniale al 31 dicembre
2007	-3.061	-13.618
2008	-3.677	-17.295
2009	-4.198	-21.493
2010	-5.068	-26.560
2011	-5.432	- 31.993

* * *

Per favorire il commento delle principali poste di bilancio, nella tabella seguente si riportano in forma aggregata i dati relativi:

- ai valori "economici" delle entrate e delle uscite accertati per il 2011, raffrontati con i corrispondenti dati accertati per il 2010;
- alla situazione patrimoniale risultante all'inizio e alla fine degli anni 2010 e 2011.

Di seguito si forniscono alcune delucidazioni relative alle partite di entrata e di uscita maggiormente significative.

SINTESI DELLA SITUAZIONE ECONOMICO PATRIMONIALE
(in migliaia)

DESCRIZIONE	CONSUNTIVO 2011	CONSUNTIVO 2010	DIFFERENZE
DISAVANZO PATRIMONIALE ALL'INIZIO DELL'ESERCIZIO	-26.560.450	-21.492.547	-5.067.903
VALORE DELLA PRODUZIONE			
PROVENTI E CORRISPETTIVI PER LA PRODUZIONE DELLE PRESTAZIONI E/O SERVIZI			
Aliquote contributive a carico dei datori di lavoro e/o degli Iscritti	7.540.261	7.332.942	207.319
Quote di partecipazione degli iscritti all'onere di specifiche gestioni	32.432	40.155	-7.723
Poste correttive e compensative di entrate correnti - <i>Rimborso di contributi</i>	-409.244	-497.990	88.746
<i>Totale proventi e corrispettivi per la produzione delle prestazioni e/o servizi</i>	<i>7.163.449</i>	<i>6.875.107</i>	<i>288.342</i>
ALTRI RICAVI E PROVENTI			
Entrate non classificabili in altre voci	20.440	28.619	-8.179
Trasferimenti da altre gestioni dell'INPS	71.515	45.374	26.141
<i>Totale altri ricavi e proventi</i>	<i>91.955</i>	<i>73.993</i>	<i>17.962</i>
TOTALE VALORE DELLA PRODUZIONE (A)	7.255.404	6.949.101	306.303
COSTO DELLA PRODUZIONE			
COSTI PER ACQUISTO MATERIE PRIME, SUSSIDIARIE, DI CONSUMO E MERCI			
Spese per prestazioni	-11.189.344	-10.807.795	-381.549
Poste correttive e compensative di spese correnti - <i>Recupero prestazioni</i>	93.855	98.689	-4.834
AMMORTAMENTI E SVALUTAZIONI			
Assegnazione al fondo svalutazione crediti contributivi	-783.309	-821.800	38.491
ONERI DIVERSI DI GESTIONE			
Trasferimenti passivi	-47.128	-44.924	-2.204
Spese di amministrazione	-214.948	-250.881	35.933
Oneri per il trasferimento allo Stato di economie di spese di amministrazione	-3.277	-2.760	-517
TOTALE COSTI DELLA PRODUZIONE (B)	-12.144.151	-11.829.471	-314.680
DIFFERENZA TRA VALORE E COSTI DELLA PRODUZIONE (A) + (-B)	-4.888.747	-4.880.371	-8.376
PROVENTI E ONERI FINANZIARI			
Redditi e proventi patrimoniali	31	69	-38
Canone d'uso netto degli immobili strumentali	20	5	15
Interessi passivi ed altri oneri finanziari	-535.872	-304.062	-231.810
TOTALE PROVENTI E ONERI FINANZIARI	-535.821	-303.988	-231.833
RETTIFICHE DI VALORE DI ATTIVITA' FINANZIARIE			
Rifusione alla GPS onere per svalutaz. Crediti vs Erario per IRPEF non dovuta	-1.075	-67	-1.008
PROVENTI E ONERI STRAORDINARI			
Proventi e oneri straordinari	-624	123.886	-124.510
RISULTATO PRIMA DELLE IMPOSTE	-5.426.267	-5.060.540	-365.727
IMPOSTE DELL'ESERCIZIO			
oneri tributari	-6.728	-7.363	635
DISAVANZO ECONOMICO	-5.432.995	-5.067.903	-365.092
DISAVANZO PATRIMONIALE AL TERMINE DELL'ESERCIZIO	-31.993.444	-26.560.450	-5.432.995

Valore della produzione

7.255mln

Proventi e corrispettivi per la produzione delle prestazioni e/o servizi – Le Aliquote contributive a carico dei datori di lavoro e degli iscritti ammontano a 7.540 mln, con un incremento di 207 mln rispetto all'anno precedente.

Le modifiche intervenute nel 2011, aventi effetti sul gettito contributivo, sono le seguenti:

- l'aumento del limite minimo e massimo di reddito imponibile che, per l'anno in esame, è stato pari rispettivamente a 14.552,00 euro e a 71.737,00 euro (a fronte di 14.334,00 euro e a 70.607,00 euro nel 2010);
- la diminuzione del numero degli iscritti alla Gestione che passa da 1.856.451 del 2010 a 1.826.935 del 2011 (-29.516 unità).

Rimane, invece, confermata per l'anno 2011 la misura dell'aliquota contributiva che, in base a quanto stabilito dall'art 1, comma 768, della legge n. 296/2006, resta fissata al 20 per cento fino a 43.042,00 euro e al 21 per cento da tale limite fino a 71.737,00 euro. Permane, altresì, la riduzione di tre punti percentuali per i collaboratori di età non superiore a 21 anni.

La sintesi del predetto gettito contributivo viene riportata nell'allegato n. 4, ove sono, peraltro, evidenziati anche i contributi per l'indennità di maternità per un totale di 14 mln.

Le quote di partecipazione degli iscritti sono accertate in complessivi 32 mln, attengono:

- per 19,078 mln ai contributi per la prosecuzione volontaria;
- per 10,725 mln ai proventi per divieto di cumulo fra pensioni e redditi da lavoro;
- per 0,854 mln ai valori di riscatto per il periodo di corso legale di laurea;
- per 1,774 mln ai valori di riscatto diversi per periodi scoperti di assicurazione.

A rettifica delle suindicate voci sono state accertate in 409 mln le poste correttive e compensative di entrate, che si riferiscono alle somme portate in diminuzione dei contributi dovuti per autoconguaglio e ai rimborsi di contributi e

sanzioni.

Altri ricavi e proventi

Le entrate non classificabili in altre voci ammontano complessivamente a 20 mln, riguardano le somme aggiuntive connesse alla riscossione dei contributi arretrati (8 mln), gli interessi di dilazione e differimento (6 mln) le entrate varie (5 mln) e i valori per azioni di surroga (1 mln).

I trasferimenti da altre gestioni dell'Inps si riferiscono ai trasferimenti dalla Gestione degli interventi assistenziali e di sostegno alle gestioni previdenziali, ovvero le somme che lo Stato trasferisce alla Gestione ad integrazione di minori entrate previste dalle varie norme che nel tempo si sono susseguite. Determinati in 71 mln, come risulta nell'allegato n. 7, riguardano:

- per 3,5 mln, la copertura degli oneri derivanti dall'applicazione alle pensioni con anzianità contributiva pari o superiore a 40 anni delle disposizioni in materia di cumulo con redditi da lavoro previste per le pensioni di vecchiaia di cui all'art. 77 della legge n. 448/1998;
- per 2 mln, la copertura del minor gettito contributivo derivante dalla riduzione dell'aliquota contributiva per gli iscritti di età inferiore ai 21 anni;
- per 41 mln la copertura delle minori entrate derivanti dalle modifiche introdotte dall'art. 72 della legge n. 388/2000 alla disciplina sul cumulo tra pensione e reddito da lavoro;
- per 24,5 mln la copertura del mancato gettito contributivo derivante dall'abrogazione, da parte dell'art. 1, comma 39, della legge n. 220/2010, dell'incremento dello 0,09% dell'aliquota contributiva stabilito dall'art. 1, comma 10, della legge n. 247/2007.

Costo della produzione

12.144 mln

Prestazioni istituzionali

Le spese per prestazioni ammontano complessivamente a 11.189 ed attengono, quasi interamente, a rate di pensioni (11.173 mln). Esse presentano un incremento di 382 mln rispetto all'anno precedente, che tiene conto anche del maggior numero di pensioni in essere (+21.090) e dell'aumento del valore medio delle stesse nonché dell'adeguamento della

Il Segretario



perequazione automatica nella misura dello 1,6 per cento a decorrere dal 1° gennaio 2011, definitivamente fissata dal decreto del Ministro dell'Economia e delle Finanze, adottato di concerto con il Ministro del Lavoro e delle Politiche Sociali, del 18 gennaio 2012.

Come evidenziato nell'allegato n. 8, l'ammontare degli oneri non previdenziali, per l'anno 2011, risulta pari a 1.554 mln, a fronte di 1.458 mln dell'esercizio precedente. L'apporto complessivo dello Stato si compone principalmente di:

- 504 mln, a copertura dell'onere relativo alle pensioni di invalidità liquidate ante legge n. 222/1984, importo adeguato dall'art. 1, comma 743, della legge n. 296/2006;
- 38 mln, pari all'integrazione al trattamento minimo dell'assegno ordinario di invalidità concesso ai sensi dell'art. 1 della legge n. 222/1984;
- 103 mln, relativi all'aumento delle maggiorazioni sociali previsto dall'art. 1, legge n. 140/1985 e successive modificazioni e integrazioni;
- 77 mln, relativi all'incremento di cui all'art. 38 c.1, lett. a) legge n. 448/2001;
- 602 mln, quale quota parte di ciascuna mensilità, così come stabilito dalla Conferenza dei servizi del 3 novembre 2010;
- 18 mln, di cui all'art. 70, comma 7, della legge n. 388/2000 concernenti l'importo aggiuntivo pari a € 154,94 annui erogati in occasione della corresponsione della 13° mensilità in favore dei pensionati che si trovano in particolari condizioni;
- 117 mln, relativi alla prestazione aggiuntiva a favore dei soggetti con età pari o superiore a sessantaquattro anni e che siano titolari di uno o più trattamenti pensionistici a carico dell'assicurazione generale obbligatoria e delle forme sostitutive, così come stabilito dall'art. 5, comma 1, della legge n. 127/2007.

I restanti importi che figurano nel predetto allegato attengono agli assegni per l'assistenza personale ai pensionati inabili di cui all'art. 5 della legge n. 222/1984 (1 mln), all'onere per l'indennità di maternità alle lavoratrici della categoria prevista dalla legge n. 546/1987 (15 mln), le cui beneficiarie, per l'anno 2011, sono state pari a 8.335 unità e all'onere per la prevenzione e cura dell'invalidità, per la quota concernente le prestazioni economiche ed accessorie a carico dell'INPS ai sensi dell'art. 8 ter della

legge n. 331/1981 e successive modificazioni (0,716 mln).

Per una valutazione sul grado di copertura del gettito contributivo rispetto all'onere per prestazioni, nella tabella che segue, si riportano, con riferimento agli ultimi cinque anni, i dati concernenti il numero degli iscritti, il numero delle pensioni in pagamento, il gettito contributivo e l'onere delle prestazioni, con i relativi rapporti.

Numero degli iscritti e delle pensioni in essere alla fine dell'anno e
ammontare dei contributi e delle prestazioni

Anno	Iscritti	Pensioni	Contrib. (in mln)	Prestaz. (1) (in mln)	Rapporto	
					Iscritti Pens.	Contrib. prest.
2007	1.893.677	1.512.816	7.753	9.322	1,25	0,83
2008	1.901.972	1.541.060	8.009	9.847	1,23	0,81
2009	1.889.910	1.568.633	7.911	10.394	1,20	0,76
2010	1.856.451	1.597.186	7.373	10.808	1,16	0,68
2011	1.826.935	1.618.276	7.573	11.189	1,16	0,68

(1) Gli importi indicati sono al netto degli oneri pensionistici ritenuti di natura non previdenziale, posti a carico della Gestione degli interventi assistenziali e di sostegno alle gestioni previdenziali ai sensi dell'art. 37 della legge n. 88/1989.

Nei due prospetti seguenti si riportano, rispettivamente per le pensioni liquidate e vigenti negli anni 2010 e 2011, l'importo annuo, quello medio e i dati riguardanti il numero delle pensioni, suddivisi per categoria.

Pensioni liquidate negli anni 2010 e 2011

Anno	Categoria	Numero	Importo annuo (1)	Importo medio annuo
2010	Vecchiaia.....	56.103	703.695.960	12.543
	Invalidità.....	7.211	62.040.440	8.616
	Superstiti.....	21.404	133.328.315	6.226
	Totale.....	84.718	899.064.715	10.612
2011	Vecchiaia.....	43.241	561.484.581	12.985
	Invalidità.....	6.745	58.877.918	8.729
	Superstiti.....	21.849	139.592.891	6.389
	Totale.....	71.835	759.955.390	10.579

Pensioni esistenti alla fine degli anni 2010 e 2011

Anno	Categoria	Numero	Importo annuo (1)	Importo medio annuo
2010	Vecchiaia.....	1.124.421	13.124.375.574	11.672
	Invalidità.....	127.369	896.879.636	7.042
	Superstiti.....	345.396	2.001.424.505	5.795
	Totale.....	1.597.186	16.022.679.715	10.032
2011	Vecchiaia.....	1.143.273	13.786.693.191	12.059
	Invalidità.....	120.466	898.717.015	7.460
	Superstiti.....	354.537	2.156.122.286	6.082
	Totale.....	1.618.276	16.841.532.492	10.407

(1) Comprende quote di pensione poste a carico di altre gestioni

Le poste correttive e compensative di spese correnti, accertate in 94 mln, riguardano sia i recuperi di prestazioni pensionistiche a carico di titolari di pensione già integrata al trattamento minimo, beneficiari di nuovi trattamenti pensionistici, ovvero recuperi determinatisi a seguito di ricostituzioni, sia i riaccrediti da banche e poste di somme anticipate dall'Istituto per il pagamento delle pensioni.

Ammortamenti e svalutazioni

L'assegnazione ai fondi svalutazione crediti ammonta a 783 mln e riguarda per 0,5 mln l'assegnazione al fondo svalutazione crediti per prestazioni da recuperare e per 782,5 mln l'assegnazione al fondo svalutazione crediti contributivi. Quest'ultima è stata quantificata, tenuto anche conto del prelievo dal fondo di 125 mln a copertura delle eliminazioni di residui per contributi effettuate nell'anno, al fine di adeguare la consistenza del fondo svalutazione crediti contributivi mediante l'applicazione delle seguenti percentuali, stabilite con determinazione del Direttore Generale n. 14 del 28 maggio 2012:

- 95,00 per cento per i crediti fino al 31 dicembre 1999;
- 55,00 per cento per i crediti relativi agli anni 2000-2003;
- 40,00 per cento per i crediti relativi agli anni 2004-2006;
- 20,00 per cento per i crediti relativi agli anni 2007-2009;
- 10,00 per cento per i crediti relativi agli anni 2010-2011.

Oneri diversi di gestione

I trasferimenti passivi ammontano, complessivamente, a 47 mln e risultano così composti:

- per 44 mln, attengono ad importi per contribuzioni da trasferire allo Stato e ad altri Enti (vedi allegato 9);
- per 3 mln, riguardano i trasferimenti ad altre gestioni dell'INPS per valori di copertura dei periodi assicurativi.

Il Segretario



Le spese di amministrazione risultano determinate in 215 mln, rappresentano la quota parte delle spese di amministrazione complessive dell'Istituto, attribuite alla Gestione in base ai criteri previsti dal vigente Regolamento per l'amministrazione e la contabilità dell'INPS.

Gli oneri per il trasferimento allo Stato vengono quantificati in 3 mln e rappresentano le economie prodotte dalla riduzione degli stanziamenti relativi alle spese di amministrazione della Gestione, determinati in seguito all'applicazione delle leggi n. 133/2008 e n. 122/2010 in materia di razionalizzazione della spesa pubblica.

Nella tabella che segue si riportano, per grandi aggregati, i dati delle spese di amministrazione a carico della Gestione rispettivamente per gli anni 2010 e 2011.

Spese di amministrazione

(in migliaia)

Aggregati	Anno 2011	Anno 2010
Spese per il personale	130.535	148.787
Spese per servizi svolti da altri enti	34.114	36.470
Spese postali, telegrafiche e telefoniche	3.574	4.573
Illuminazione, forza motrice, riscaldamento, condizionamento, conduzione, pulizia, vigilanza, fitto locali, manutenzione e adattamento stabili strumentali	15.977	15.425
Spese per accertamenti sanitari	140	125
Spese legali	4.879	2.240
Spese per i servizi informatici e amm.to apparecchiature informatiche	21.576	32.365
Altre spese	28.136	20.650
Totale	238.931	260.635
<i>meno recuperi</i>	<i>-6.721</i>	<i>-6.625</i>
<i>meno residui insuss. passivi</i>	<i>-17.262</i>	<i>-3.129</i>
Totale netto	214.948	250.881

Proventi ed oneri finanziari **535 mln**

Sono costituiti quasi esclusivamente dagli interessi passivi maturati sul conto corrente che la Gestione intrattiene con l'INPS per la parte di anticipazioni ricevute a titolo oneroso remunerate al saggio dell'interesse legale ai sensi dell'art. 52, comma 1, lettera a) del "Regolamento per l'Amministrazione e la Contabilità dell'Istituto Nazionale della Previdenza Sociale". Il suddetto saggio è stato fissato dal decreto del Ministro dell'Economia e delle Finanze del 7 dicembre 2010 nella misura dell'1,50 per cento in ragione d'anno, a decorrere dal 1° gennaio 2011 (1 per cento nel 2010).

Proventi e oneri straordinari **0,624 mln**

Accertati in 0,624 mln, rappresentano il saldo tra le insussistenze passive per rate di pensioni prescritte (0,74 mln), frutto dell'attività di verifica sugli archivi delle pensioni che ha consentito di quantificare l'ammontare dei residui relativi a rate di pensioni da eliminare e le sopravvenienze passive ed insussistenze attive (0,698 mln). In particolare, quest'ultime sono costituite, in entrata, dal prelievo dal fondo svalutazione crediti contributivi e prestazioni da recuperare per 133,146 mln, mentre in uscita riguardano l'eliminazione per irrecuperabilità o insussistenza dei crediti per contributi, sanzioni e prestazioni da recuperare accertata, complessivamente, in 133,844 mln (allegato n. 11).

Imposte dell'esercizio

Accertate in 7 mln si riferiscono, principalmente, agli oneri relativi all'imposta regionale sulle attività produttive e, in misura minore, alle ritenute erariali sui conti correnti postali.

Risultato di esercizio

L'esercizio in esame chiude con un disavanzo economico di 5.433 mln, rispetto a 5.068 mln dell'esercizio precedente.

Il Segretario



Stato patrimoniale

Relativamente alle principali voci si fa presente quanto segue:

Immobilizzazioni **7 mln**

Immobili strumentali

L'importo di 7 mln rappresenta la quota parte del valore degli immobili strumentali adibiti ad uso ufficio attribuiti alla gestione, complessivamente evidenziato nel bilancio dell'Istituto.

Attivo circolante **6.104 mln**

I crediti per aliquote contributive a carico dei datori di lavoro e degli iscritti sono stati accertati in 9.912 mln e risultano costituiti per 4.307 mln dai crediti ceduti alla S.C.C.I. S.p.A., compresi quelli per i quali l'Istituto cura la riscossione per conto della società veicolo, e per 5.605 mln da crediti non ceduti.

A rettifica della suindicata voce è stato determinato in 4.102 mln il Fondo svalutazione crediti contributivi, derivante dall'applicazione delle percentuali di svalutazione già indicate.

Di seguito si riportano, suddivisi per anno di provenienza, i crediti contributivi della Gestione.

Anno 2006 e prec	4.307 mln
" 2007	733 mln
" 2008	863 mln
" 2009	971 mln
2010	1.013 mln
" 2011	1.386 mln
Totale	9.913 mln

I crediti per entrate non classificabili in altre voci sono pari a 238 mln suddivisi in 204 mln di crediti ceduti e 34 mln non ceduti.

Ratei e risconti 1.445 mln

I ratei attivi sono stati accertati in 1.445 mln e si riferiscono, essenzialmente, alla quarta rata dei contributi relativa all'ultimo trimestre 2011, da versare entro il 16 febbraio 2012.

Patrimonio netto 31.993 mln

Per effetto del disavanzo di esercizio attestatosi a 5.432 mln, il disavanzo patrimoniale della Gestione, al 31 dicembre 2011, passa da 26.560 mln a 31.993 mln.

Debiti per obbligazioni 39.485 mln

Comprendono prevalentemente:

I debiti per prestazioni rimasti da pagare alla fine del 2011 (65 mln);

i debiti per contributi da rimborsare agli assicurati (95 mln);

il debito per oneri derivanti dalla cessione dei crediti contributivi (339 mln);

Il debito in conto corrente con l'Istituto che, in conseguenza dell'andamento negativo della Gestione, aumenta da 33.351 mln di inizio anno a 38.972 mln di fine anno.

Ratei e risconti 64 mln

I ratei passivi sono valutati complessivamente in 64 mln (all. n. 3) e attengono, principalmente, all'onere presunto per rate di pensioni e indennità di maternità, relative a domande che si presumono giacenti al 31 dicembre 2011.

Il Direttore centrale bilanci
e servizi fiscali



Il Direttore generale



INPS - UFF. CO.CC. - Pervenuto il 6 LUG. 2012

Il Segretario



PAGINA BIANCA

RENDICONTO

GESTIONE DEI CONTRIBUTI E DELLE PRESTAZIONI PREVIDENZIALI DEGLI ARTIGIANI
SITUAZIONE PATRIMONIALE AL 31 DICEMBRE 2011

ATTIVO				
Codice Conto	Denominazione Conto	Consistenza al 31/12/2011	Consistenza al 31/12/2010	DIFFERENZE
B	IMMOBILIZZAZIONI			
II	Immobilizzazioni Materiali			
1	terreni e fabbricati			
	Quota partecip. acquisiz. Immobili strumentali	7.140.369,59	5.045.449,42	2.094.920,17
	TOTALE	7.140.369,59	5.045.449,42	2.094.920,17
	TOTALE IMMOBILIZZAZIONI	7.140.369,59	5.045.449,42	2.094.920,17
C	ATTIVO CIRCOLANTE			
II	Residui attivi			
2	Crediti verso iscritti, soci e terzi			
	Crediti per aliquote contributive verso gli iscritti:	9.912.653.050,30	9.022.604.967,47	890.048.082,83
	- ceduti alla S.C.C.I. S.p.a	4.307.776.082,49	4.337.135.205,29	-29.359.122,80
	- non ceduti	5.604.876.967,81	4.685.469.762,18	919.407.205,63
	Fondo svalutazione crediti contributivi	-4.101.987.582,57	-3.444.449.918,45	-657.537.664,12
	Crediti per poste correttive e compensative di spese correnti	101.851.964,42	110.190.861,70	-8.338.897,28
	Fondo svalutazione crediti per prestazioni da recuperare	-45.828.275,19	-53.192.898,97	7.364.623,78
	Crediti per entrate non classificabili in altre voci:	237.575.508,23	232.947.448,50	4.628.059,73
	- ceduti alla S.C.C.I. S.p.a	203.673.504,66	204.264.168,24	-590.663,58
	- non ceduti	33.902.003,57	28.683.280,26	5.218.723,31
	TOTALE	6.104.264.665,19	5.868.100.460,25	236.164.204,94
	TOTALE ATTIVO CIRCOLANTE	6.104.264.665,19	5.868.100.460,25	236.164.204,94
D	RATEI E RISCONTI			
I	Ratei e risconti			
1	Ratei attivi			
	Ratei attivi	1.445.410.048,69	1.458.904.749,71	-13.494.701,02
	TOTALE	1.445.410.048,69	1.458.904.749,71	-13.494.701,02
	TOTALE RATEI E RISCONTI	1.445.410.048,69	1.458.904.749,71	-13.494.701,02
	TOTALE ATTIVO	7.556.815.083,47	7.332.050.659,38	224.764.424,09

Il Segretario



GESTIONE DEI CONTRIBUTI E DELLE PRESTAZIONI PREVIDENZIALI DEGLI ARTIGIANI
SITUAZIONE PATRIMONIALE AL 31 DICEMBRE 2011

PASSIVO				
Codice Conto	Denominazione Conto	Consistenza al 31/12/2011	Consistenza al 31/12/2010	DIFFERENZE
A	PATRIMONIO NETTO			
VIII	Avanzi (Disavanzi) economici portati a nuovo			
1	Disavanzo economico esercizi precedenti	-26.560.449.913,92	-21.492.546.584,01	-5.067.903.329,91
	TOTALE	-26.560.449.913,92	-21.492.546.584,01	-5.067.903.329,91
IX	Avanzo (Disavanzo) economico d'esercizio			
1	Disavanzo economico d'esercizio	-5.432.994.510,72	-5.067.903.329,91	-365.091.180,81
	TOTALE	-5.432.994.510,72	-5.067.903.329,91	-365.091.180,81
	TOTALE PATRIMONIO NETTO	-31.993.444.424,64	-26.560.449.913,92	-5.432.994.510,72
C	FONDI PER RISCHI ED ONERI			
I	Fondi per rischi ed oneri			
3	per altri rischi e oneri futuri			
	Fondo per la copertura degli oneri per accreditati contributi omessi agli assicurati	92.484,66	92.484,66	-
	Fondo di accantonamento dei contributi di cui all'art.20 della legge n. 724/1994	1.665.849,97	1.676.237,35	-10.387,38
	TOTALE	1.758.334,63	1.768.722,01	-10.387,38
	TOTALE FONDI PER RISCHI ED ONERI	1.758.334,63	1.768.722,01	-10.387,38
E	DEBITI			
I	Obbligazioni			
10	Debiti verso iscritti soci o terzi			
	Debiti per prestazioni istituzionali (all. n. 2)	65.378.928,48	42.205.550,10	23.173.378,38
11	Debiti verso lo Stato ed altri soggetti pubblici			
	Debiti per trasferimenti passivi allo Stato e ad altri soggetti pubblici (all. n. 1)	14.631.229,34	14.768.785,70	-137.556,36
12	Debiti diversi			
	Debiti per oneri finanziari	338.525.070,74	338.525.070,74	0,00
	Debiti per contributi da rimborsare	94.270.291,97	104.713.445,68	-10.443.153,71
	Debito in c/c con l'INPS	38.972.128.320,95	33.350.639.465,07	5.621.488.855,88
	TOTALE DEBITI	39.484.933.841,48	33.850.852.317,29	5.634.081.524,19
F	RATEI E RISCONTI			
I	Ratei passivi			
1	Ratei passivi (all. n. 3)	63.567.332,00	39.879.534,00	23.687.798,00
	TOTALE RATEI E RISCONTI	63.567.332,00	39.879.534,00	23.687.798,00
	TOTALE PASSIVO	7.556.815.083,47	7.332.050.659,38	224.764.424,09

I SINDACI

MARIA TERESA FERRARO
 DANIELA CARLA' - ANTONINO GALLONI - SILVIA GENOVESE
 PAOLO MARCARELLI - MARIANO MARTONE - ALFREDO ROCCELLA
 GIUSEPPE VITALETTI - ANNALISA VITTORE

IL PRESIDENTE

ANTONIO MASTRAPASQUA

GESTIONE DEI CONTRIBUTI E DELLE PRESTAZIONI PREVIDENZIALI DEGLI ARTIGIANI

Codice Conto	Denominazione Conto	CONSUNTIVO 2011	CONSUNTIVO 2010	DIFFERENZE
CEA VALORI DELLA PRODUZIONE				
CEA.01	PROVENTI CORRISPETTIVI PER LA PRODUZIONE DELLE PRESTAZIONI E/O SERVIZI			
	ENTRATE ACCERTATE NELL'ESERCIZIO			
	Alliquote contributive a carico dei datori di lavoro e/o degli iscritti:			
	-Contributi ordinari (all. n.4)	7.552.623.592,17	7.362.905.007,39	189.718.584,78
	-Contributi afferenti ai periodi di cui all'Art.20 L.724/1994	0,00	63.958,18	-63.958,18
	Quote di partecipazione degli iscritti all'onere di specifiche gestioni (all. n. 5)	32.432.133,05	40.155.203,96	-7.723.070,91
	Poste correttive e compensative di entrate correnti (all. n. 10)	-409.244.192,52	-497.989.549,58	88.745.357,06
	RETTIFICA DELLE ENTRATE ACCERTATE NELL'ESERCIZIO CON I MOVIMENTI DEI RATEI			0,00
	Contributi a carico dei datori di lavoro e/o degli iscritti (all. n. 4 ratei attivi finali)	1.442.281.042,24	1.454.643.654,23	-12.362.611,99
	Contributi a carico dei datori di lavoro e/o degli iscritti (all. n. 4 storno ratei attivi iniziali)	-1.454.643.654,23	-1.484.670.651,12	30.026.996,89
	Totale proventi e corrispettivi per la produzione delle prestazioni e/o servizi	7.163.448.920,71	6.875.107.623,06	288.341.297,65
CEA.05	ALTRI RICAVI E PROVENTI			
	ENTRATE ACCERTATE NELL'ESERCIZIO			
	Entrate non classificabili in altre voci (all. n. 6)	21.571.893,90	28.568.966,92	-6.997.073,02
	Trasferimenti dalla GIAS (all. n. 7)	71.515.148,00	45.373.917,29	26.141.230,71
	Recupero contributi in conto interessi agli Inuflini	8,54	25,30	-16,76
	RETTIFICA DELLE ENTRATE ACCERTATE NELL'ESERCIZIO CON I MOVIMENTI DEI RATEI			
	Entrate non classificabili in altre voci (all. n. 6 attribuzione ratei attivi finali)	3.129.006,45	4.261.095,48	-1.132.089,03
	Entrate non classificabili in altre voci (all. n. 6 storno ratei attivi iniziali)	-4.261.095,48	-4.210.429,58	-50.665,90
	Totale altri ricavi proventi	91.954.961,41	73.993.575,41	17.961.386,00
TOTALE VALORE DELLA PRODUZIONE (A)		7.255.403.882,12	6.949.101.198,47	306.302.683,65
CEB COSTO DELLA PRODUZIONE				
CEB.06	COSTI PER ACQUISTO MATERIE PRIME, SUSSIDIARIE, CONSUMO E MERCI			
CEB.06.a	PRESTAZIONI ISTITUZIONALI			
	SPESE IMPEGNATE DELL'ESERCIZIO			
	Spese per prestazioni (all. n. 8)	-11.164.940.473,00	-10.807.983.046,78	-356.957.426,22
	Poste correttive e compensative di spese correnti:			0,00
	- Recupero di prestazioni	93.554.706,16	98.401.615,43	-4.846.909,27
	- Recupero di indennità di maternità	300.755,77	287.477,99	13.277,78
	Oneri prevenz e cura invalidità (all. n. 8)	-715.919,32	-835.397,53	119.478,21
	RETTIFICA DELLE SPESE IMPEGNATE NELL'ESERCIZIO CON I MOVIMENTI DEI RATEI			
	Spese per prestazioni Istituzionali (all. n. 8 storno ratei passivi iniziali)	39.879.534,00	40.903.070,00	-1.023.536,00
	Spese per prestazioni Istituzionali (all. n. 8 ratei passivi finali)	-63.567.332,00	-39.879.534,00	-23.687.798,00
	Totale delle prestazioni Istituzionali	-11.095.488.728,39	-10.709.105.814,89	-386.382.913,50
CEB.10	AMMORTAMENTI E SVALUTAZIONI			
CEB.10.d	SVALUTAZIONE DEI CREDITI COMPRESI NELL'ATTIVO CIRCOLANTE			
	Svalutazione crediti contributivi	-782.710.724,49	-807.237.559,35	24.526.834,86
	Svalutazione crediti per prestazioni da recuperare	-598.140,65	-14.498.938,01	13.900.797,36
CEB.12	ACCANTONAMENTI AI FONDI PER RISCHI			
	Assegnazione al Fondo di accantonamento dei contributi di cui all'art.20 legge 724/1994	0,00	-63.958,18	63.958,18
	Totale ammortamenti e svalutazioni	-783.308.865,14	-821.800.455,54	38.491.590,40
CEB.14	ONERI DIVERSI DI GESTIONE			
	SPESE DI PERTINENZA DELL'ESERCIZIO			
	Trasferimenti passivi (all. n. 9)	-44.513.228,69	-41.074.255,73	-3.438.972,96
	Spese non classificabili in altre voci:			
	- Uscite varie	-1.384.654,46	-1.271.479,22	-113.175,24
	- Rivalutazione monetaria di prestazioni arretrate	-1.143,23	-13.406,64	12.263,41
	Spese di amministrazione	-214.948.044,69	-250.881.231,08	35.933.186,39
	Trasferimenti ad altre gestioni:			
	- Valori di copertura di periodi assicurativi	-1.229.449,56	-2.564.664,59	1.335.215,03
	- Quota parte dei proventi di cui all'art.44, comma 2 e 3 della legge 724/2002	0,00	0,00	0,00
	Oneri per il trasferimento allo Stato economie per riduz stanziamenti spese di amministrazione	-3.276.828,00	-2.760.264,00	-516.564,00
	Contributi in conto interessi	0,00	0,00	0,00
	Totale oneri diversi di gestione	-265.353.348,63	-298.565.301,26	33.211.952,63
TOTALE COSTI DELLA PRODUZIONE (B)		-12.144.150.942,15	-11.829.471.571,69	-314.679.370,47
DIFFERENZA TRA VALORE E COSTI DELLA PRODUZIONE (A) + (-B)		-4.888.747.060,04	-4.880.370.373,22	-8.376.686,82

Il Segretario



C.C. 16	ALTRI PROVENTI FINANZIARI			
	ENTRATE DI PERTINENZA DELL'ESERCIZIO ACCERTATE NELL'ESERCIZIO			
	Redditi e proventi patrimoniali:			
	- Interessi attivi diversi	5.217,99	23.031,03	-17.813,04
	- Interessi attivi sui conti correnti postali	25.662,99	45.660,14	-19.997,15
	Canone d'uso netto degli immobili strumentali adibiti ad ufficio	20.291,24	5.132,33	15.158,91
	<i>Totale altri proventi finanziari</i>	<i>51.172,22</i>	<i>73.823,50</i>	<i>-22.651,28</i>
CEC. 17	INTERESSI PASSIVI ED ALTRI ONERI FINANZIARI			
	Oneri finanziari:			
	- Interessi passivi su prestazioni arretrate	-553.641,36	-1.029.005,63	475.364,27
	- Interessi passivi diversi	-29.478,49	-41.676,31	12.197,82
	- Derivanti dalla cessione dei crediti contributivi - legge n.448/1998 e successive modifiche	0,00	0,00	0,00
	Interessi passivi per anticipazioni dalle gestioni attive	-535.288.464,59	-302.991.783,55	-232.296.681,04
	<i>Totale interessi passivi ed altri oneri finanziari</i>	<i>-535.871.584,44</i>	<i>-304.062.465,49</i>	<i>-231.809.118,95</i>
	TOTALE PROVENTI E ONERI FINANZIARI (C)	-535.820.412,22	-303.988.641,99	-231.831.270,23
CPD 18	SVALUTAZIONI			
	Rifusione all'GPS onere per svalutaz. Crediti vs Erario per IRPEF non dovuta	-1.074.797,89	67.450,70	-1.007.347,19
	<i>Totale rettifiche di valore di attività finanziarie</i>	<i>-1.074.797,89</i>	<i>67.450,70</i>	<i>-1.007.347,19</i>
	TOTALE RETTIFICHE DI VALORE DI ATTIVITA' FINANZIARIE (D)	-1.074.797,89	-67.450,70	-1.007.347,19
CEP. 20	PROVENTI STRAORDINARI			
	ENTRATE DI PERTINENZA DELL'ESERCIZIO ACCERTATE NELL'ESERCIZIO			
	Plus-valore ed eccedenza fondo ammortamento immobili ceduti alla S.C.I.P.	-	-	0,00
	Plus-valore immobili alienati	-	176,40	-176,40
	Eccedenza fondo ammortamento immobili	-	75,99	-
	Plus-valore da alienazione titoli (di proprietà delle gestioni)	-	-	0,00
	TOTALE ENTRATE DI PERTINENZA DELL'ESERCIZIO ACCERTATE NELL'ESERCIZIO	0,00	252,39	-176,40
CFI. 22	SOPRAVVIVENZE ATTIVE ED INSUSSISTENZE DEL PASSIVO DERIVANTI DALLA GESTIONE DEI RESIDUI			
	Riaccertamento residui attivi	19.393,32	30.778,94	-11.385,62
	Presunta insussistenza dei residui passivi:			
	- Residui passivi per rate di pensione prescritte	0,00	124.928.462,34	-124.928.462,34
	- Residui passivi insussistenti	0,00	2.985,76	-2.985,76
	- Residui passivi per contributi da rimborsare	54.878,96	0,00	54.878,96
	<i>Totale sopravvivenze attive ed insussistenze del passivo derivanti dalla gestione dei residui</i>	<i>74.272,28</i>	<i>124.962.227,04</i>	<i>-124.887.954,76</i>
CEE 23	SOPRAVVIVENZE PASSIVE ED INSUSSISTENZE DELL'ATTIVO DERIVANTI DALLA GESTIONE DEI RESIDUI			
	Prelievo dal Fondo svalutazione crediti contributivi	125.173.060,37	185.957.830,60	-60.784.770,23
	Prelievo dal Fondo svalutazione crediti per prestazioni da recuperare	7.962.764,43	12.030.368,39	-4.067.603,96
	- Prelievo dal Fondo di accantonamento dei contributi di cui all'art.20	10.387,38	0,00	10.387,38
	Eliminazione residui attivi (all. n.11)	-133.844.941,23	-199.065.002,44	65.220.061,21
	<i>Totale proventi e oneri straordinari</i>	<i>-698.729,05</i>	<i>-1.076.803,45</i>	<i>378.074,40</i>
	TOTALE PROVENTI STRAORDINARI	-624.456,77	123.885.675,98	-124.510.132,75
	RISULTATO PRIMA DELLE IMPOSTE (A) + (-B) + (-C) + (-D) + (E)	-5.426.266.726,92	-5.060.540.789,93	-365.725.936,99
IRPEF	IMPOSTE DELL'ESERCIZIO			
	IRPEF - Oneri Tributari	-6.727.783,80	-7.362.539,98	634.756,18
	<i>Totale imposte dell'esercizio</i>	<i>-6.727.783,80</i>	<i>-7.362.539,98</i>	<i>634.756,18</i>
	DISAVANZO ECONOMICO	-5.432.994.510,72	-5.067.903.329,91	-365.091.180,81

PAGINA BIANCA

ALLEGATI

DEBITI VERSO LO STATO E ALTRI SOGGETTI PUBBLICI

ALLEGATO N. 1

DESCRIZIONE	Consistenza al 31/12/2011	Consistenza al 31/12/2010	DIFFERENZE
Per il finanziamento del Fondo sanitario nazionale - art.69, lett. b) della legge n. 833/1978: - per prestazioni terapeutiche.....	192.411,18	192.411,18	-
-Per somme da trasferire ai sensi dell'art. 1 duodecies della legge n. 541/1978 (ex ONPI).....	588.883,10	1.300.877,72	-711.994,62
-Debiti verso l'IPAS per contribuzioni.....	13.849.676,83	13.275.238,57	574.438,26
-Somme trasferite in eccedenza agli oneri per provvidenze erogate alle popolazioni colpite da eventi calamitosi.....	258,23	258,23	-
TOTALE	14.631.229,34	14.768.785,70	-137.556,36

DEBITI PER PRESTAZIONI

ALLEGATO N. 2

DESCRIZIONE	Consistenza al 31/12/2011	Consistenza al 31/12/2010	DIFFERENZE
-Debiti verso i pensionati.....	64.939.310,22	41.782.132,13	23.157.178,09
-Debiti per l'assegno per l'assistenza personale e continuativa ai pensionati per inabilità di cui all'art. 5 della legge n. 222/1984.....	2.475,19	-	2.475,19
-Debiti verso i beneficiari di prestazioni di maternità.....	437.143,07	423.417,97	13.725,10
TOTALE	65.378.928,48	42.205.550,10	23.173.378,38

RATEI PASSIVI

ALLEGATO N. 3

DESCRIZIONE	Consistenza al 31/12/2011	Consistenza al 31/12/2010	DIFFERENZE
-Rate pens. relative a domande giacenti al 31 dicembre.....	59.686.832,00	35.936.334,00	23.750.498,00
-Indennità di maternità.....	3.880.500,00	3.943.200,00	-62.700,00
TOTALE	63.567.332,00	39.879.534,00	23.687.798,00

CONTRIBUTI A CARICO DEGLI ISCRITTI

ALLEGATO N. 4

DESCRIZIONE	CONSUNTIVO 2011				DIFFERENZE (6)
	Accertati nel 2011 (1)	Meno : rateo al 31.12.2010 (*) (2)	Più: rateo al 31.12.2011 (**) (3)	Totale (dato economico) (4)=(1-2+3)	
Contributo a percentuale, di cui all'art.1 della legge n.233/1990 e successive modificazioni	7.538.755.795,98	1.451.063.772,63	1.438.775.627,36	7.526.467.650,71	207.502.457,10
Contributo per l'indennità di maternità - Legge n.546/1987.....	13.867.796,19	3.579.881,60	3.505.414,88	13.793.329,47	-119.487,42
TOTALE	7.552.623.592,17	1.454.643.654,23	1.442.281.042,24	7.540.260.980,18	207.382.969,68

(*) Comprensivo dell'integrazione di competenza in relazione ai nuovi iscritti dell'anno 2010 valutata in 83,46 milioni

(**) Comprensivo dell'integrazione di competenza in relazione ai nuovi iscritti dell'anno 2010 valutata in 78,38 milioni.

Il Segretario



ALLEGATO N. 5

QUOTE DI PARTECIPAZIONE DEGLI ISCRITTI

DESCRIZIONE	CONSUNTIVO 2011	CONSUNTIVO 2010	DIFFERENZE
Contributi volontari.....	19.078.371,58	19.566.671,09	-488.299,51
Proventi per divieto di cumulo tra pensioni e redditi da lavoro.....	10.724.895,88	17.902.716,94	-7.177.821,06
Proventi connessi con l'estensione del regime di totale cumulabilità della pensione di anzianità con i redditi da lavoro, art. 44, c. 2, legge n.289/2002.....	4,21	1.152,28	-1.148,07
Valori di riscatto per il periodo di corso legale di laurea, ai sensi dell'art.50, della legge n. 153/1969.....	854.014,85	715.185,29	138.829,56
Valori di riscatto diversi per periodi scoperti di assicurazione.....	1.774.846,53	1.969.478,36	-194.631,83
TOTALE.....	32.432.133,05	40.155.203,96	-7.723.070,91

ALLEGATO N. 6

ENTRATE NON CLASSIFICABILI IN ALTRE VOCI

DESCRIZIONE	CONSUNTIVO 2011			CONSUNTIVO 2010 (dato economico) (5)	DIFFERENZE (6)
	Accertati nel 2011 (1)	Meno : rateo al 31.12.2010 (2)	Più: rateo al 31.12.2011 (3)		
Sanzioni civili, amministrative, multe e ammende.....	9.331.579,71	4.261.095,48	3.129.006,45	14.870.484,85	-6.670.994,17
Interessi di dilazione e differimento.....	6.300.747,03			6.142.647,40	158.099,63
Valori per azioni di surroga, ex art.14, legge n. 222/1984.....	886.754,23			886.754,23	366.640,68
Entrate varie.....	5.052.812,93			5.052.812,93	-2.033.574,09
TOTALE.....	21.571.893,90	4.261.095,48	3.129.006,45	20.439.804,87	-8.179.827,95

Il Segretario



ALLEGATO N.7

TRASFERIMENTI DALLA GESTIONE DEGLI INTERVENTI ASSISTENZIALI E DI SOSTEGNO ALLE GESTIONI PREVIDENZIALI

DESCRIZIONE	CONSUNTIVO 2011	CONSUNTIVO 2010	DIFFERENZE
- Copertura oneri derivanti applicazione alle pensioni con anzianità contributiva pari o superiore a 40 anni delle disposizioni in materia di cumulo con redditi da lavoro previste per le pensioni di vecchiaia - art. 77 L. 448/1998.....	3.473.045,00	3.297.509,00	175.536,00
- Copertura oneri per la minore aliquota contributiva dovuta dagli iscritti di età inferiore a 21 anni (art.1, c.2, L.233/1990).....	1.993.300,00	2.296.540,00	-303.240,00
- Copertura figurativa per periodi di astensione facoltativa per il diritto alla cura e alla formazione dei bambini nati dall'1.1.2000 (congedi parentali - art.3, L.53/2000).....	283.722,00	288.840,29	-5.118,29
- Copertura delle minori entrate derivanti dalla modifica delle norme sul cumulo tra pensioni e reddito da lavoro - art. 72 legge 388/2000.....	41.268.124,00	39.491.028,00	1.777.096,00
- trasferimento dalla GIAS alle gestioni previdenziali per la copertura del mancato gettito contributivo derivante dall'abrogazione operata dall'art 1, c 39, L220/2010, dell'incremento dello 0,09% dell'aliquota contributiva di cui all art. 1,	24.496.957,00		24.496.957,00
TOTALE.....	71.515.148,00	45.373.917,29	26.141.230,71

ALLEGATO N. 8

SPESA PER PRESTAZIONI ISTITUZIONALI

DESCRIZIONE	CONSUNTIVO 2011			CONSUNTIVO 2010 (dato economico)	DIFFERENZE (6)
	Impegnate nel 2011 (1)	Meno : ratto al 31.12.2010 (2)	PIU : ratto al 31.12.2011 (3)		
A) RATE COMPLESSIVE LORDE DI PENSIONE	12.703.447.663,31	35.936.334,00	59.686.832,00	12.249.637.844,98	477.560.316,33
a detrarre:	504.380.000,00	-	-	492.570.000,00	11.810.000,00
- Onere pensioni invalidità ante L.222/1984.....	38.388.704,89	-	-	39.960.149,51	-1.571.444,62
- Integrazione al trattamento minimo assegnato di invalidità art. 1, legge n. 222/1984.....	103.362.589,15	-	-	84.799.677,88	18.562.911,27
- Maggiorazione sociale dei trattamenti minimi di pensione - art. 1, legge n. 140/1985 e succ. modificaz e integr.	77.816.537,22	-	-	111.130.398,53	-33.313.861,31
- Maggiorazione sociale dei trattamenti minimi di pensione - art. 38, c.1, legge 448/01.....	146.601,76	-	-	479.152.239,28	24.306,48
- Assegno ai rimasti della Libia - art. 18, D.L. n. 622/1970.....	601.660.000,00	-	-	72.250.000,00	121.710.000,00
- Quota parte mensilità di pensione erogata - art. 37, 3° comma, lett. c), legge n. 88/1989.....	16.542.364,89	-	-	17.991.884,66	-1.079.422,38
- Maggiorazioni agli ex combattenti art. 16, leggi n. 140/1985 e n. 544/1988.....	17.398.185,63	-	-	17.055.881,00	4.073.497,05
- Maggiorazioni ai pensionamenti anticipati.....	8.507.618,00	-	-	8.038.310,00	739.403,00
- Onere maggiore perequazione rate pensione - art. 11, c.5, legge 537/93.....	956.454,00	-	-	899.932,00	56.522,00
- Quota di integr. al minimo concesso, alla modifica limite di reddito art. 11, c. 38, legge n. 537/1993.....	234.580,00	-	-	252.740,00	-17.160,00
- Quota parte delle prestaz pensionistiche erogate in regime di convenzione con il Venezuela.....	11.527.080,00	-	-	11.306.530,00	220.550,00
- Rivalutazione pensioni al sensi dell'art. 69, c.1, L.388/2000.....	17.507.132,41	-	-	11.060.803,00	6.446.329,41
- Abolizione divieto di cumulo tra pens. di reversibilità e rendita INAIL - art. 73 e 78 L.388/2000.....	259.843,20	-	-	18.474.890,22	-967.237,02
- Prestazione agevolativa al trattamento minimo di cui all'art.70, comma 7, della legge n. 388/2000.....	7.883,20	-	-	179.386,30	-171.503,10
- Onere per le modifiche dell'integrazione al trattamento minimo al sensi dell'art.1 della L.n.385/2000.....	5.743.431,27	-	-	102.881,61	-5.846.312,88
- Maggiorazione sociale dei trattamenti minimi di pensione - art. 38, c.9, legge 289/2002.....	116.869.230,43	-	-	4.004.950,87	-112.874.181,56
- Rate di pensione a seguito della totalizzazione dei periodi assicurativi di cui al D.L. n. 42/2006.....	4.663.154,00	-	-	131.274.707,51	-127.041.553,51
- Prestazione agevolativa a favore dei figli di pensione - art. 5, comma 1, della legge n. 127/2007.....	278.880,25	-	-	4.663.154,00	-4.384.273,75
- Onere per l'abolizione in misura intera della perequazione art. 5 comma 6 L. N.127/2007.....	1.554.068.575,09	-	-	27.067,17	-1.554.041.507,92
- Onere derivante l'applicazione della L. 206/2004 e della L. 266/2005 (benefici a favore vittime del terrorismo).....	11.149.379.088,22	35.936.334,00	59.686.832,00	1.458.598.041,21	95.470.533,88
Totale delle detrazioni.....	11.149.379.088,22	35.936.334,00	59.686.832,00	1.458.598.041,21	95.470.533,88
RATE PENSIONE A CARICO DELLA GESTIONE.....	782.983,07	-	-	820.954,36	-37.971,29
ASSEGNI DI INABILITA' DI CUI ALL'ART.5, LEGGE N. 222/1984.....	14.778.283,54	3.943.200,00	3.880.500,00	15.098.534,18	-383.050,64
INDENNITA' DI MATERNITA' - LEGGE N. 546/1987.....	118,17	-	-	118,17	-0,00
INDENNITA' UNA TANTUM AI SUPERSTITI DI ASSICURATO - ART. 1, COMMA 20, L.335/95.....	11.164.940,473,00	39.879.534,00	63.587.332,00	10.806.959.510,78	381.668.760,22
TOTALE A).....	11.165.656.392,32	39.879.534,00	63.587.332,00	10.807.794.908,31	381.549.282,01
B) ONERE PREVENZIONE E CURA DELLA INVALIDITA'.....	715.919,32	-	-	815.397,57	-99.478,25
TOTALE B).....	715.919,32	-	-	815.397,57	-99.478,25
SPESA PER PRESTAZIONI ISTITUZIONALI (A+B).....	11.165.656.392,32	39.879.534,00	63.587.332,00	10.807.794.908,31	381.549.282,01

Il Segretario



ALLEGATO N. 9

TRASFERIMENTI PASSIVI

DESCRIZIONE	CONSUNTIVO 2011	CONSUNTIVO 2010	DIFFERENZE
A) TRASFERIMENTI ALLO STATO:			
Somme da trasferire al Ministero del Tesoro secondo il disposto dell'art.1 duodecies della legge n.641/1978 (già contribuzione destinata all'ONPI).....	18.351.523,15	17.587.818,32	763.704,83
TOTALE A).....	18.351.523,15	17.587.818,32	763.704,83
B) TRASFERIMENTI AD ALTRI ENTI:			
Contributi a favore di Enti vari:			
-Istituti di patronato e assistenza sociale.....	13.849.676,83	13.275.238,57	574.438,26
-Istituto affari sociali.....	47.041,92	-	47.041,92
Valori di copertura di periodi assicurativi:			
-Trasferiti ad altri Enti di previdenza.....	12.264.986,79	10.211.198,84	2.053.787,95
TOTALE B).....	26.161.705,54	23.486.437,41	2.675.268,13
TOTALE (A+B).....	44.513.228,69	41.074.255,73	3.438.972,96

ALLEGATO N. 10

POSTE CORRETTIVE E COMPENSATIVE DI ENTRATE

DESCRIZIONE	CONSUNTIVO 2011	CONSUNTIVO 2010	DIFFERENZE
Rimborso di contributi.....	409.184.628,02	497.944.534,85	-88.759.906,83
Rimborso di contributi di maternità.....	42.232,87	41.532,79	700,08
Rimborso trattenute effettuate indebitamente al pensionati occupati.....	145,96	255,49	-109,53
Rimborso proventi per cumulabilità pensioni redditi da lavoro - art.44, c.2, L289/2002.....	97,36	132,85	-35,49
Rimborso proventi a sanatoria incumulabilità pensioni redditi da lavoro - art.44, c.3, L289/2002.....	-	3.093,60	-3.093,60
Rimborso di riserve e valori di riscatto.....	17.088,31	-	17.088,31
TOTALE.....	409.244.192,52	497.989.549,58	- 88.745.357,06

Il Segretario



ALLEGATO N. 11

VARIAZIONI PATRIMONIALI STRAORDINARIE

DESCRIZIONE	CONSUNTIVO 2011	CONSUNTIVO 2010	DIFFERENZE
Insussistenza di residui per contributi	125.173.060,37	185.957.830,60	-60.784.770,23
Insussistenza di residui per ammende, multe e sanzioni civili a seguito di cancellazioni.....	709.116,43	1.076.803,45	-367.687,02
Perdita per accertata irrecuperabilità di crediti per prestazioni da recuperare.....	7.962.764,43	12.030.368,39	-4.067.603,96
TOTALE.....	133.844.941,23	199.065.002,44	-65.220.061,21



Rendiconto 2011

Ufficio di Segreteria
degli Organi Collegiali
Per copia conforme all'originale
Il Direttore

7. Gestione dei contributi e delle prestazioni previdenziali degli esercenti attività commerciali

Il Segretario



Relazione del Direttore generale

Il bilancio consuntivo dell'anno 2011 della Gestione dei contributi e delle prestazioni previdenziali degli esercenti attività commerciali, presenta un disavanzo economico di esercizio di 1.344 mln, che sconta l'avanzo di esercizio riferito al "Fondo per la razionalizzazione delle rete commerciale" pari a 20 mln.

Per effetto di tale risultato l'avanzo patrimoniale al 31 dicembre 2011 passa da 3.920 mln a 2.576 mln.

Per una visione immediata dell'andamento della Gestione, nel prospetto che segue, vengono riportate le risultanze sintetiche relative all'ultimo quinquennio.

Risultato di esercizio e situazione patrimoniale (in milioni)

Anno	Risultato di esercizio	Situazione patrimoniale al 31/12
2007	-246	6.841
2008	-456	6.385
2009	-851	5.534
2010	-1.614	3.920
2011	-1.344	2.576

*

*

*

Per favorire il commento delle principali poste di bilancio, nella pagina seguente viene riportato un prospetto nel quale risultano indicati i dati complessivi della Gestione relativi:

- ai valori "economici" delle entrate e delle uscite accertati per il 2011, raffrontati con i corrispondenti dati accertati per il 2010;
- alla situazione patrimoniale risultante all'inizio e alla fine degli anni 2010 e 2011;

e, inoltre, nella pagina successiva, l'analisi delle poste relative al "Fondo degli interventi per la razionalizzazione della rete commerciale" che costituiscono un di cui della tabella di pagina 3.

Pertanto, il bilancio della Gestione comprende i dati della suddetta contabilità separata istituita, a decorrere dal 1996, ai sensi della legge n. 549/1995, le cui risultanze vengono evidenziate negli allegati contraddistinti dalle lettere A) e B), rispettivamente, per lo stato patrimoniale e per il conto economico.

Il Segretario



GESTIONE DEI CONTRIBUTI E DELLE PRESTAZIONI PREVIDENZIALI DEGLI ESERCENTI ATTIVITA' COMMERCIALI
SINTESI DELLA SITUAZIONE ECONOMICA E PATRIMONIALE

DESCRIZIONE	CONSUNTIVO	CONSUNTIVO	DIFFERENZE
	2011	2010	
	(In migliaia)		
AVANZO PATRIMONIALE ALL'INIZIO DELL'ESERCIZIO.....	3.920.345,00	5.534.052,00	-1.613.707,00
VALORE DELLA PRODUZIONE			
PROVENTI E CORRISPETTIVI PER LA PRODUZIONE DELLE PRESTAZIONI E/O SERVIZI			
Allquote contributive a carico dei datori di lavoro e/o degli iscritti	9.071.371,00	8.452.859,00	618.512,00
Quota di partecipazione degli iscritti all'onere di specifiche gestioni.....	31.614,00	37.151,00	-5.537,00
Poste correttive e compensative di entrate correnti - Rimborso di contributi	-390.400,00	-444.013,00	53.613,00
Totale proventi e corrispettivi per la produzione delle prestazioni e/o servizi	8.712.585,00	8.045.997,00	666.588,00
ALTRI RICAVI E PROVENTI			
Entrate non classificabili in altre voci	139.957,00	66.685,00	73.272,00
Trasferimenti dalla G.I.A.S.	49.446,00	19.684,00	29.762,00
Valori trasferiti da altri Fondi dell'INPS	2,00	15,00	-13,00
Totale altri ricavi e proventi	189.405,00	86.384,00	103.021,00
TOTALE VALORE DELLA PRODUZIONE (A).....	8.901.990,00	8.132.381,00	769.609,00
COSTO DELLA PRODUZIONE			
COSTI PER ACQUISTO MATERIE PRIME, SUSSIDIARIE, DI CONSUMO E MERCI			
Spese per prestazioni	-9.060.187,00	-8.752.135,00	-308.052,00
Poste correttive e compensative di spese correnti - Recupero prestazioni	78.967,00	95.548,00	-16.581,00
AMMORTAMENTI E SVALUTAZIONI			
Svalutazione crediti contributivi	-903.217,00	-954.633,00	51.416,00
Svalutazione crediti per prestazioni da recuperare	-2.795,00	-13.012,00	10.217,00
Totale ammortamenti e svalutazioni	-906.012,00	-967.645,00	61.633,00
ACCANTONAMENTI AI FONDI PER ONERI			
Assegnazione al Fondo accantonamento contributi di cui all'art. 20 della legge n.724/1994.....	-4,00	29,00	25,00
Prelievo dal Fondo di accantonamento contributi di cui all'art. 20 della legge n.724/1994.....	-	-	-
ONERI DIVERSI DI GESTIONE			
Trasferimenti passivi	-4,00	-29,00	25,00
Trasferimenti passivi	-48.617,00	-46.054,00	-2.563,00
Spese non classificabili in altre voci	-1.254,00	-1.149,00	-105,00
Spese di amministrazione	-200.108,00	-231.955,00	31.847,00
Oneri per il trasferimento allo Stato di economie di spese di amministrazione.....	-3.032,00	-2.552,00	-480,00
Valori di copertura di periodi assicurativi	-1.337,00	-1.870,00	533,00
Quota parte proventi di cui all'art. 44, co. 2 e 3, della legge n. 289/2002.....	-	-	-
Totale oneri diversi di gestione	-254.348,00	-283.580,00	29.232,00
TOTALE COSTI DELLA PRODUZIONE (B).....	-10.141.584,00	-9.907.841,00	-233.743,00
DIFFERENZA TRA VALORE E COSTI DELLA PRODUZIONE (A) - (B).....	-1.239.594,00	-1.775.460,00	535.866,00
PROVENTI E ONERI FINANZIARI			
ALTRI PROVENTI FINANZIARI			
Redditi e proventi patrimoniali	29,00	64,00	-35,00
Canone d'uso netto degli immobili strumentali.....	19,00	5,00	14,00
INTERESSI PASSIVI E ALTRI ONERI FINANZIARI			
Oneri finanziari	-514,00	-1.147,00	633,00
Interessi passivi per anticipazioni dalle Gestioni attive	-90.622,00	-40.818,00	-49.804,00
TOTALE PROVENTI E ONERI FINANZIARI (C).....	-91.088,00	-41.896,00	-49.192,00
RETRIBUZIONI DI VALORE DI ATTIVITA' FINANZIARIE			
SVALUTAZIONI			
Rifusione alla Gestione Prod.Serv. onere svalutaz. crediti vs/Erario per IRPEF non dovuta	-870,00	-56,00	-814,00
PROVENTI E ONERI STRAORDINARI			
PROVENTI STRAORDINARI			
SOPRAVVENIENZE ATTIVE E INSUSSISTENZE PASSIVE DERIVANTI DA RESIDUI	43,00	218.881,00	-218.838,00
SOPRAVVENIENZE PASSIVE E INSUSSISTENZE ATTIVE DERIVANTI DA RESIDUI	-6.000,00	-8.203,00	2.203,00
TOTALE PROVENTI E ONERI STRAORDINARI.....	-5.957,00	210.678,00	-216.635,00
RISULTATO PRIMA DELLE IMPOSTE	-1.337.509,00	-1.606.734,00	269.225,00
IMPOSTE DELL'ESERCIZIO			
Oneri tributari.....	-6.488,00	-6.973,00	485,00
RISULTATO D'ESERCIZIO.....	-1.343.997,00	-1.613.707,00	269.710,00
AVANZO PATRIMONIALE AL TERMINE DELL'ESERCIZIO.....	2.576.348,00	3.920.345,00	-1.343.997,00

**FONDO DEGLI INTERVENTI PER LA RAZIONALIZZAZIONE DELLA RETE COMMERCIALE
SINTESI DELLA SITUAZIONE ECONOMICA E PATRIMONIALE**

DESCRIZIONE	CONSUNTIVO 2011	CONSUNTIVO 2010	DIFFERENZE
	(in migliaia)		
AVANZO PATRIMONIALE ALL'INIZIO DELL'ESERCIZIO.....	306.245	287.793	18.452
VALORE DELLA PRODUZIONE			
PROVENTI E CORRISPETTIVI PER LA PRODUZIONE DELLE PRESTAZIONI E/O SERVIZI			
Allquote contributive a carico dei datori di lavoro e/o degli iscritti	31.390	29.106	2.284
Poste correttive e compensative di entrate correnti - Rimborsio di contributi	-577	-665	88
<i>Totale proventi e corrispettivi per la produzione delle prestazioni e/o servizi</i>	30.813	28.441	2.372
ALTRI RICAVI E PROVENTI			
Entrate non classificabili in altre voci	456	192	264
<i>Totale altri ricavi e proventi</i>	456	192	264
TOTALE VALORE DELLA PRODUZIONE (A).....	31.269	28.633	2.636
COSTO DELLA PRODUZIONE			
COSTI PER ACQUISTO MATERIE PRIME, SUSSIDIARIE, DI CONSUMO E MERCI			
Spese per prestazioni	-12.203	-9.685	-2.518
Poste correttive e compensative di spese correnti - Recupero prestazioni	104	83	21
AMMORTAMENTI E SVALUTAZIONI			
Svalutazione crediti contributivi	-2.911	-2.836	-75
ONERI DIVERSI DI GESTIONE			
Trasferimenti passivi	-56	-54	-2
Spese di amministrazione	-476	-516	40
TOTALE COSTI DELLA PRODUZIONE (B).....	-15.542	-13.008	-2.534
DIFFERENZA TRA VALORE E COSTI DELLA PRODUZIONE (A) - (B).....	15.727	15.625	102
PROVENTI E ONERI FINANZIARI			
ALTRI PROVENTI FINANZIARI			
Interessi attivi di conto corrente con la Gestione degli esercenti attività commerciali.....	4.227	2.667	1.560
Canone d'uso netto degli immobili strumentali.....
INTERESSI PASSIVI E ALTRI ONERI FINANZIARI			
Oneri finanziari	0	-3	3
TOTALE PROVENTI E ONERI FINANZIARI.....	4.227	2.664	1.563
PROVENTI E ONERI STRAORDINARI			
SOPRAVVENIENZE ATTIVE ED INSUSSISTENZE PASSIVE DEI RESIDUI			
Residui passivi insussistenti per rate di pensioni prescritti.....	-	201	-201
SOPRAVVENIENZE PASSIVE ED INSUSSISTENZE ATTIVE DEI RESIDUI			
Prelievo dal Fondo svalutazione crediti contributivi.....	565	790	-225
Eliminazione dei residui attivi per irrecuperabilità ed insussistenza.....	-584	-828	244
TOTALE PROVENTI E ONERI STRAORDINARI.....	-19	163	-182
RISULTATO PRIMA DELLE IMPOSTE	19.935	18.452	1.483
IMPOSTE DELL'ESERCIZIO			
RISULTATO D'ESERCIZIO.....	19.935	18.452	1.483
AVANZO PATRIMONIALE AL TERMINE DELL'ESERCIZIO.....	326.180	306.245	19.935

Di seguito si forniscono alcune delucidazioni relative alle voci di entrata e di uscita maggiormente significative.

Valore della produzione **8.902 mln**

Proventi e corrispettivi per la produzione delle prestazioni e/o servizi – Le Aliquote contributive a carico dei datori di lavoro e degli iscritti ammontano a 9.071 mln, con un aumento di 619 mln rispetto al dato dell'anno precedente.

Le modifiche intervenute nel 2011 sono le seguenti:

- **l'aumento del limite minimo e massimo di reddito imponibile che è stato pari rispettivamente a 14.552,00 euro e a 71.737,00 euro (a fronte di euro 14.334,00 euro e a 70.607,00 euro nel 2010);**
- **l'aumento del numero degli iscritti alla Gestione che passa da 2.081.116 del 2010 a 2.130.040 del 2011 (+48.924 unità).**

Rimane, invece, confermata la misura dell'aliquota contributiva, secondo quanto stabilito dall'art.1, comma 768, della legge finanziaria 2007, fissata al 20,09 per cento fino a 43.042,00 euro e al 21,09 per cento da tale limite fino a 71.737,00 euro. Permane, altresì, la riduzione di tre punti percentuali per i collaboratori di età non superiore a 21 anni.

L'analisi completa del predetto gettito contributivo viene riportata nell'allegato n. 6, ove sono peraltro riportati i contributi per l'indennità di maternità per un totale di 16 mln.

Le quote di partecipazione degli iscritti sono accertate in complessivi 32 mln, e attengono:

- ◆ **per 18 mln, ai contributi per la prosecuzione volontaria;**
- ◆ **per 8 mln, ai proventi per divieto di cumulo fra pensioni e redditi da lavoro;**
- ◆ **per 4 mln, ai valori di riscatto per il periodo del corso legale di laurea;**
- ◆ **per 2 mln ai valori di riscatto diversi per periodi scoperti di assicurazione.**

A rettifica dei proventi suindicati sono state accertate in 390 mln le Poste correttive e compensative di entrate, che si riferiscono alle somme portate in diminuzione dei contributi dovuti per autoconguaglio e ai rimborsi di contributi e sanzioni.

Altri ricavi e proventi – Si riferiscono alle Entrate non classificabili in altre voci che ammontano, complessivamente, a 140 mln, e riguardano, prevalentemente, le somme aggiuntive connesse alla riscossione dei contributi arretrati (128 mln), gli interessi di dilazione e differimento (7 mln) e le entrate varie (5 mln).

I Trasferimenti da altre Gestioni dell'INPS comprendono i trasferimenti dalla Gestione degli interventi assistenziali e di sostegno alle gestioni previdenziali, ovvero le somme che lo Stato trasferisce alla Gestione a compensazione di minori entrate previste dalle varie norme che nel tempo si sono susseguite. Determinati in 49 mln, riguardano, come riportato nell'allegato n.10:

- per 2 mln, la copertura degli oneri derivanti dall'applicazione alle pensioni con anzianità contributiva pari o superiore a 40 anni delle disposizioni in materia di cumulo con redditi da lavoro previste per le pensioni di vecchiaia di cui all'art. 77 della legge n. 448/1998;
- per 2 mln, la copertura del minor gettito contributivo derivante dalla riduzione dell'aliquota contributiva per gli iscritti di età inferiore ai 21 anni;
- per 16 mln, la copertura delle minori entrate derivanti dalle modifiche introdotte dall'art. 72 della legge n. 388/2000 alla disciplina sul cumulo tra pensione e reddito da lavoro;
- per 1 mln, la copertura figurativa per periodi di astensione facoltativa per il diritto alla cura e alla formazione dei bambini nati dall'1.1.2000 (congedi parentali, di cui all'art. 3, comma 1, della legge n. 53/2000);
- per 28 mln la copertura del mancato gettito contributivo derivante dall'abrogazione, da parte dell'art.1, comma 39, della legge n. 220/2010, dell'incremento dello 0,09% dell'aliquota contributiva di cui all'art.1, comma 10, della legge n. 247/2007.

Il Segretario



Costo della produzione**10.142 mln**

Costi per acquisto materie prime, sussidiarie, di consumo e merci - Le Spese per prestazioni ammontano complessivamente a 9.060 mln ed attengono, quasi interamente, a rate di pensioni (9.024 mln).

Esse presentano un incremento di 305 mln, rispetto all'anno precedente, da imputare sia al maggior numero di pensioni in essere (+3.244), sia all'aumento del valore medio delle stesse, sul quale incide l'adeguamento della perequazione automatica nella misura dell'1,6 per cento a decorrere dal 1 gennaio 2011, valore definitivamente fissato dal Decreto del Ministero dell'economia e delle finanze del 18 gennaio 2012.

Come evidenziato nell'allegato n. 11, l'ammontare degli oneri non previdenziali, per l'anno 2011, risulta pari a 1.220 mln (- 5 mln rispetto all'esercizio precedente). L'apporto complessivo dello Stato si compone principalmente di:

- ◆ 427 mln, a copertura dell'onere relativo alle pensioni di invalidità liquidate ante legge n. 222/1984, importo adeguato dall'art.1, comma 743, della legge n. 296/2006;
- ◆ 32 mln, pari all'integrazione al trattamento minimo dell'assegno ordinario di invalidità concesso ai sensi dell'art. 1 della legge n. 222/1984;
- ◆ 43 mln, relativi all'aumento delle maggiorazioni sociali previsto dall'art. 1, legge n. 140/1985 e successive modificazioni e integrazioni;
- ◆ 43 mln, relativi all'incremento di cui all'art. 38, comma 1, lett. a), legge n. 448/2001;
- ◆ 475 mln, quale quota parte di ciascuna mensilità, così come previsto dalla Conferenza dei servizi del 18 ottobre 2011;
- ◆ 15 mln, di cui all'art.70, comma 7, della legge 388/2000 concernenti l'importo aggiuntivo pari a € 154,94 annui, erogati in occasione della corresponsione della 13° mensilità in favore dei pensionati che si trovano in particolari condizioni;
- ◆ 99 mln, relativi alla prestazione aggiuntiva a favore dei soggetti con età pari o superiore a sessantaquattro anni e che siano titolari di uno o più trattamenti pensionistici a carico

dell'assicurazione generale obbligatoria e delle forme sostitutive, così come stabilito dall'art. 5, comma 1, della legge n. 127/2007.

I restanti importi che figurano nel predetto allegato attengono:

- **agli assegni per l'assistenza personale ai pensionati inabili di cui all'art. 5, della legge n. 222/1984 (1 milione);**
- **all'onere per l'indennità di maternità alle lavoratrici della categoria prevista dalla legge n. 546/1987 (23 mln), le cui beneficiarie, per l'anno 2011, sono state pari a 14.915;**
- **all'indennizzo da erogare a cura del Fondo degli interventi per la razionalizzazione della rete commerciale (12 mln);**
- **all'onere per la prevenzione e cura dell'invalidità, per la quota concernente le prestazioni economiche ed accessorie a carico dell'INPS ai sensi dell'art. 8 ter della legge n. 331/1981 e successive modificazioni (0,458 mln).**

Per una valutazione sul grado di copertura del gettito contributivo rispetto all'onere per prestazioni, nella tabella che segue, si riportano, con riferimento agli ultimi cinque anni, i dati concernenti il numero degli iscritti, il numero delle pensioni in pagamento, il gettito contributivo e l'onere delle prestazioni, con i relativi rapporti.

Il Segretario



**Numero degli iscritti e delle pensioni in essere alla fine dell'anno e
ammontare dei contributi e delle prestazioni**

Anno	Iscritti	Pensioni	Contributi	Prestazioni	Rapporto	
			(in mln)	(1)	Iscritti Pensioni	Contr. prest.
2007	2.023.292	1.312.216	8.179	7.671	1,54	1,07
2008	2.044.212	1.330.725	8.475	8.052	1,54	1,05
2009	2.085.648	1.344.720	8.682	8.433	1,55	1,03
2010	2.081.116	1.374.824	8.490	8.751	1,51	0,97
2011	2.130.040	1.378.068	9.103	9.060	1,55	1,00

(1) Gli importi indicati sono al netto degli oneri pensionistici ritenuti di natura non previdenziale, posti a carico della Gestione degli interventi assistenziali e di sostegno alle gestioni previdenziali ai sensi dell'art. 37 della legge n. 88/1989.

Nei due prospetti seguenti si riportano, rispettivamente per le pensioni liquidate e vigenti negli anni 2010 e 2011, l'importo annuo, quello medio e i dati riguardanti il numero delle pensioni, suddivisi per categoria.

Pensioni liquidate negli anni 2010 e 2011

Anno	Categoria	Numero	Importo	Importo
			annuo (1)	medio annuo
2010	Vecchiaia.....	50.174	576.285.028	11.486
	Invalidità.....	5.835	46.460.437	7.962
	Superstiti.....	17.105	98.368.535	5.751
	Totale.....	73.114	721.114.000	9.863
2011	Vecchiaia.....	37.696	440.005.275	11.672
	Invalidità.....	5.394	43.751.019	8.111
	Superstiti.....	17.711	104.446.904	5.897
	Totale.....	60.801	588.203.198	9.674

Pensioni esistenti alla fine degli anni 2010 e 2011

Anno	Categoria	Numero	Importo annuo (1)	Importo medio annuo
2010	Vecchiaia.....	1.001.616	10.469.337.513	10.452
	Invalidità.....	98.774	663.640.123	6.719
	Superstiti.....	274.434	1.436.456.093	5.234
	Totale.....	1.374.824	12.569.433.729	9.143
2011	Vecchiaia.....	1.006.388	10.943.481.061	10.874
	Invalidità.....	92.602	661.688.018	7.146
	Superstiti.....	279.078	1.534.497.390	5.498
	Totale.....	1.378.068	13.139.666.469	9.535

(1) Comprende quote di pensione poste a carico di altre gestioni

Le Poste correttive e compensative di spese correnti, accertate in 79 mln, riguardano sia i recuperi di prestazioni pensionistiche a carico di titolari di pensione già integrata al trattamento minimo, beneficiari di nuovi trattamenti pensionistici, ovvero recuperi determinatisi a seguito di ricostituzioni, sia i riaccrediti da banche e poste di somme anticipate dall'Istituto per il pagamento delle pensioni.

Ammortamenti e svalutazioni

L'assegnazione al fondo svalutazione crediti contributivi determinata in 903 mln, riguarda l'assegnazione effettuata dopo aver prelevato 163 mln a copertura delle eliminazioni di residui per contributi effettuate nell'anno, al fine di adeguare la consistenza del fondo svalutazione crediti contributivi mediante l'applicazione delle seguenti percentuali, stabilite con determinazione del Direttore Generale n. 14 del 28 maggio 2012:

- 95,00 per cento per i crediti fino al 31 dicembre 1999;
- 55,00 per cento per i crediti relativi agli anni 2000-2003;

Il Segretario



- 40,00 per cento per i crediti relativi agli anni 2004-2006;
- 20,00 per cento per i crediti relativi agli anni 2007-2009;
- 10,00 per cento per i crediti relativi agli anni 2010-2011.

Oneri diversi di gestione – Riguardano:

I trasferimenti passivi, che ammontano, complessivamente, a 49 mln e si riferiscono, come evidenziato nell'allegato n. 12, alle somme da trasferire allo Stato per 21 mln e a contribuzioni a favore di altri Enti per 28 mln.

Le spese di amministrazione risultano determinate in 200 mln e rappresentano quasi esclusivamente la quota parte delle spese di amministrazione complessive dell'Istituto, attribuite alla Gestione in base ai criteri previsti dal Regolamento per l'amministrazione e la contabilità dell'INPS.

Gli oneri per il trasferimento allo Stato vengono quantificati in 3 mln e rappresentano gli oneri per il trasferimento al bilancio dello Stato derivanti dalle economie prodotte dalla riduzione degli stanziamenti relativi alle spese di amministrazione della Gestione, determinati in seguito all'applicazione delle leggi n. 133/2008 e n.122/2010.

Nella tabella che segue si riportano, per grandi aggregati, i dati delle spese di amministrazione a carico della Gestione rispettivamente per gli anni 2011 e 2010.

SPESE DI AMMINISTRAZIONE

(in migliaia)

AGGREGATI	ANNO 2010	ANNO 2011
SPESE PER IL PERSONALE	140.930	125.885
SPESE PER SERVIZI SVOLTI DA ALTRI ENTI:		
- Amministrazione Postale	7.668	7.354
- Banche e Uffici C/c postali	8.495	6.647
- Altri Enti	15.114	15.072
SPESE POSTALI, TELEGRAF. E TELEFONICHE	4.220	3.298
ILLUMINAZIONE, FORZA MOTRICE, RISCALD. CONDIZIONAMENTO, CONDUZIONE, PULIZIA, VIGILANZA, FITTO LOCALI, MANUTENZIONE E ADATTAMENTO STABILI STRUMENTALI	14.235	14.743
SPESE PER ACCERTAMENTI SANITARI	101	112
SPESE LEGALI	472	273
SPESE PER I SERVIZI INFORMATICI E AMM.TO APPARECCHIATURE INFORMATICHE	30.629	20.478
ALTRE SPESE	19.066	27.249
TOTALE	240.930	221.111
meno RECUPERI	6.092	6.115
meno RESIDUI INSUSS. PASSIVI	2.883	14.888
TOTALE NETTO	231.955	200.108

Il Segretario



Proventi ed oneri finanziari**-91 mln**

Sono costituiti, principalmente dagli Interessi passivi maturati sul conto corrente che la Gestione intrattiene con l'Istituto per le anticipazioni ricevute a titolo oneroso dalle Gestioni attive e, in misura marginale, dagli interessi attivi e passivi diversi e dagli interessi passivi su prestazioni arretrate.

La misura della remunerazione, che le gestioni finanziariamente passive debbono corrispondere a quelle attive, è pari al tasso di interesse legale, ai sensi dell'art. 52, comma 1, lettera a) del "Regolamento per l'amministrazione e la contabilità dell'INPS". Il suddetto saggio è stato fissato dal decreto del Ministro dell'economia e delle finanze del 7 dicembre 2010 nella misura dell'1,50 per cento in ragione d'anno, a decorrere dal 1° gennaio 2011 (1% nel 2010).

Proventi e oneri straordinari**-6 mln**

Rappresenta il saldo algebrico tra le sopravvenienze passive ed insussistenze attive riferite in entrata al prelievo dal fondo svalutazione crediti contributivi e prestazioni da recuperare per 170 mln, ed, in uscita, l'eliminazione per irrecuperabilità o insussistenza dei crediti per contributi, sanzioni e prestazioni da recuperare per complessivi 176 mln (allegato n. 13).

Imposte dell'esercizio

Oneri tributari per 6 mln si riferiscono, sia agli oneri relativi all'imposta regionale sulle attività produttive che, in misura minore, alle ritenute erariali sui conti correnti postali.

Risultato di esercizio

L'esercizio in esame chiude con un disavanzo economico di 1.344 mln, rispetto a 1.614 mln dell'esercizio precedente.

* * * *

Il Segretario



Stato patrimoniale

Relativamente alle principali voci si fa presente quanto segue:

Immobilizzazioni **5 mln**

Immobili strumentali - L'importo di 5 mln rappresenta la quota parte, attribuita alla Gestione, del valore degli immobili strumentali adibiti ad uso ufficio complessivamente rappresentati nel bilancio generale dell'Istituto.

Attivo circolante **8.875 mln**

Residui attivi - I crediti per aliquote contributive a carico dei datori di lavoro e degli iscritti sono stati accertati in 11.456 mln e risultano costituiti per 3.973 mln, dai crediti ceduti alla S.C.C.I. S.p.A. compresi quelli per i quali l'Istituto cura la riscossione per conto della società veicolo e per 7.483 mln da crediti non ceduti (allegato n. 1).

A rettifica della suindicata voce è stato stimato in 4.128 mln il Fondo svalutazione crediti contributivi derivante dall'applicazione delle percentuali di svalutazione già indicate.

Di seguito si riportano, suddivisi per anno di provenienza, i crediti contributivi della Gestione.

Anno 2005 e prec	3.973 Mln
" 2006	848 mln
" 2007	961 mln
" 2008	1.119 mln
" 2009	1.222 mln
" 2010	1.396 mln
" 2011	1.937 mln
Totale	11.456 mln

I Crediti per entrate non classificabili in altre voci sono pari a 1.193 mln, suddivisi in 801 mln di crediti ceduti e 392 mln non ceduti (allegato n.2).

Disponibilità finanziarie – riferite al credito in conto corrente che il Fondo per la razionalizzazione della rete commerciale intrattiene con la Gestione ordinaria la cui consistenza è di 295 mln.

Ratei e risconti 2.142 mln

I Ratei attivi sono stati accertati in 2.142 mln e si riferiscono, essenzialmente, alla quarta rata dei contributi relativa all'ultimo trimestre 2011, da versare entro il 16 febbraio 2012.

Debiti per obbligazioni 8.380 mln

Comprendono prevalentemente:

Debiti per prestazioni rimasti da pagare alla fine del 2011 (67 mln);

Debiti per contribuzioni verso lo Stato e altri soggetti pubblici (16 mln);

Debiti per contributi da rimborsare agli assicurati (124 mln);

Debiti per oneri derivanti dalla cessione dei crediti contributivi (346 mln);

Il debito in conto corrente della Gestione ordinaria verso il Fondo degli interventi per la razionalizzazione della rete commerciale, risulta pari a 295 mln ed evidenzia il saldo di conto corrente relativo al rapporto esistente fra la Gestione ordinaria e il Fondo della rete commerciale;

Debito in conto corrente con l'Istituto che, in conseguenza dell'andamento negativo dell'esercizio in esame, ammonta a 7.532 mln.

Ratei e risconti 60 mln

I ratei passivi sono valutati complessivamente in 60 mln (allegato n. 5) e attengono all'onere presunto sia per le rate di pensioni che per le indennità di maternità, relative a domande che si presumono giacenti al 31 dicembre 2011.

Il Segretario



Patrimonio netto alla fine dell'anno

2.576 mln

Per effetto del disavanzo di esercizio, attestatosi su 1.344 mln, l'avanzo patrimoniale della Gestione al 31 dicembre 2011 passa da 3.920 mln a 2.576 mln.

Il Direttore centrale bilanci
e servizi fiscali



Il Direttore generale



INPS - UFF. OC.CC. - Pervenuto il 6 LUG. 2012

RENDICONTO

GESTIONE DEI CONTRIBUTI E DELLE PRESTAZIONI DEGLI ESERCENTI ATTIVITA' COMMERCIALI				
STATO PATRIMONIALE				
Codice Conto	Denominazione conto	CONSISTENZA		DIFFERENZE
		AL 31 DICEMBRE 2011	AL 31 DICEMBRE 2010	
ATTIVO				
B	IMMOBILIZZAZIONI			
II	Immobilizzazioni Materiali			
1	Terreni e fabbricati			
	Quota partecip. acquist. immobili strumentali	4.691.569,70	4.664.825,46	26.744,24
	TOTALE IMMOBILIZZAZIONI	4.691.569,70	4.664.825,46	26.744,24
C	ATTIVO CIRCOLANTE			
II	Residui attivi			
2	Crediti verso iscritti sod e terzi			
	Crediti aliquote contributive verso gli iscritti (all. n. 1)	11.456.094.412,86	10.146.547.411,25	1.309.547.001,61
	Fondo svalutazione crediti contributivi	-4.127.542.651,11	-3.387.714.104,78	-739.828.546,33
	Crediti per poste correttive e compensative di spese correnti	107.529.087,07	116.828.102,58	-9.299.015,51
	Fondo svalutazione crediti per prestazioni da recuperare	-48.334.791,97	-52.541.781,05	4.206.989,08
	Crediti per entrate non classificabili in altre voci (all. n. 2)	1.192.614.882,46	1.161.738.843,88	30.876.038,58
	Totale residui attivi	8.580.360.939,31	7.984.858.471,88	595.502.467,43
IV	Disponibilità liquide			
	Credito in conto corrente con l'INPS	-	-	-
	Credito in c/c del Fondo razionaliz. rete comm. le vs/ gestione ord.	294.499.256,28	277.986.083,04	16.513.173,25
	Totale delle disponibilità liquide	294.499.256,28	277.986.083,04	16.513.173,25
	TOTALE ATTIVO CIRCOLANTE	8.874.860.195,59	8.262.844.554,92	612.015.640,68
D	RATEI E RISCONTI			
I	Ratei e risconti			
1	Ratei attivi			
		2.141.910.279,76	1.811.445.818,14	330.464.461,62
	TOTALE DEI RATEI E RISCONTI	2.141.910.279,76	1.811.445.818,14	330.464.461,62
	TOTALE ATTIVO	11.021.462.045,05	10.078.955.198,52	942.506.846,54

GESTIONE DEI CONTRIBUTI E DELLE PRESTAZIONI DEGLI ESERCENTI ATTIVITA' COMMERCIALI				
STATO PATRIMONIALE				
Codice Conto	Denominazione conto	CONSISTENZA		DIFFERENZE
		PASSIVO		
		AL 31 DICEMBRE 2011	AL 31 DICEMBRE 2010	
A				
PATRIMONIO NETTO				
VIII				
	Avanzi economici portati a nuovo			
1	Avanzi esercizi precedenti	3.920.345.037,15	5.534.052.128,76	-1.613.707.091,61
	Totale avanzi economici portati a nuovo	3.920.345.037,15	5.534.052.128,76	-1.613.707.091,61
IX				
	Disavanzo economico di esercizio			
1	Disavanzo economico di esercizio	-1.343.997.118,80	-1.613.707.091,61	269.709.972,81
	Totale avanzo/disavanzo economico di esercizio	-1.343.997.118,80	-1.613.707.091,61	269.709.972,81
	TOTALE PATRIMONIO NETTO	2.576.347.918,35	3.920.345.037,15	-1.343.997.118,80
C				
FONDI RISCHI E ONERI				
I				
	Fondi per rischi ed oneri			
3	Fondo copert. oneri contributivi omessi, art. 39, legge n. 153/1969	187.694,04	187.694,04	-
	Fondo accantonamento contributi di cui all'art. 20, legge n. 724/1994	519.499,57	515.152,94	4.346,63
	TOTALE FONDI PER RISCHI E ONERI	707.193,61	702.846,98	4.346,63
E				
DEBITI				
I				
	Obbligazioni			
10	Debiti verso iscritti soci e terzi per prestazioni dovute			
	Debiti per le spese per prestazioni istituzionali (all. n. 3)	66.868.269,91	35.010.321,23	31.857.948,68
11	Debiti verso lo Stato ed altri soggetti pubblici			
	Debiti trasferimenti passivi allo Stato e altri soggetti pubblici	16.324.324,84	16.581.242,32	-256.917,48
12	Debiti diversi			
	Debiti oneri finanziari	346.394.161,63	346.394.161,63	-
	Debiti per contributi da rimborsare	123.631.363,42	133.548.408,07	-9.917.044,65
	Debito in c/c vs. il Fondo Interventi razionalizzazione rete comm.le	294.499.256,28	277.986.083,04	16.513.173,25
	Debito in conto corrente con l'INPS	7.536.642.525,01	5.304.812.163,23	2.231.830.361,78
	TOTALE DEBITI	8.384.359.901,09	6.114.332.379,52	2.270.027.521,58
F				
RATEI E RISCOINTI				
I				
	Ratei e Riscointi			
1	Ratei passivi (all. n. 5)	60.047.032,00	43.574.934,87	16.472.097,13
	TOTALE RATEI E RISCOINTI	60.047.032,00	43.574.934,87	16.472.097,13
	TOTALE PASSIVO	11.021.462.045,05	10.078.955.198,52	942.506.846,54

I SINDACI

MARIA TERESA FERRARO
 DANIELA CARLA'-ANTONINO GALLONI-SILVIA GENOVESE-PAOLO MARCARELLI
 MARIANO MARTONE-ALFREDO ROCCELLA-GIUSEPPE VITALETTI-ANNALISA VITTORE

IL PRESIDENTE

ANTONIO MASTRAPASQUA

Il Segretario



GESTIONE DEI CONTRIBUTI E DELLE PRESTAZIONI DEGLI ESERCENTI ATTIVITA' COMMERCIALI
CONSUNTIVO CONTO ECONOMICO

CAPITOLI	Denominazione Conto	CONSUNTIVO 2011	CONSUNTIVO 2010	DIFFERENZE
CEA.01	PROVENTI E CORRISPETTIVI PER LA PRODUZIONE DELLE PRESTAZIONI E/O SERVIZI			
	ENTRATE ACCERTATE NELL'ESERCIZIO			
	Aliquota contributiva a carico dei datori di lavoro a/o degli iscritti (all. n. 6)	8.786.806.736,02	8.486.762.554,01	270.014.202,91
	Quote di partecipazione degli iscritti (all. n. 7)	31.614.356,52	37.150.888,88	-5.536.532,36
	Poste correttive e compensative di entrate correnti (all. n. 8)	-360.400.159,74	-444.012.800,27	83.612.640,53
	RETIFICA DELLE ENTRATE ACCERTATE NELL'ESERCIZIO CON I MOVIMENTI DEI RATEI			
	Contributi a carico dei datori di lavoro a/o degli iscritti (all. n. 6 ritorno ratei attivi iniziali)	-1.780.888.280,78	-1.824.822.094,02	43.933.413,24
	Contributi a carico dei datori di lavoro a/o degli iscritti (all. n. 6 ritorno ratei attivi finali)	2.065.293.837,76	1.760.689.280,78	304.604.556,98
	<i>Totale proventi e corrispettivi per la produzione delle prestazioni a/o servizi</i>	8.712.565.312,71	8.045.997.326,38	666.567.986,33
CEA.06	ALTRI RICEVIMENTI E PROVENTI			
	ENTRATE ACCERTATE NELL'ESERCIZIO			
	Entrate non classificabili in altre voci (all. n. 9)	114.057.042,98	97.530.676,38	16.526.366,60
	Trasferimenti dalla GIAS (all. n. 10)	49.445.808,50	18.694.077,34	29.751.731,16
	Valori trasferiti da altri Fondi dell'INPS e coperture periodi assicurativi	1.793,07	15.269,22	-13.476,15
	RETIFICA DELLE ENTRATE ACCERTATE NELL'ESERCIZIO CON I MOVIMENTI DEI RATEI			
	Entrate non classificabili in altre voci (all. n. 9 ritorno ratei attivi iniziali)	-30.758.537,36	-81.803.460,97	50.044.923,61
	Entrate non classificabili in altre voci (all. n. 9 ritorno ratei attivi finali)	58.858.641,97	30.738.537,36	28.120.104,61
	<i>Totale altri ricavi proventi</i>	189.404.877,07	65.283.399,33	124.121.477,74
	TOTALE VALORE DELLA PRODUZIONE (A)	8.901.980.189,78	8.132.380.726,71	769.600.463,07
CEB.08	COSTI PER ACQUISTO MATERIE PRIME, SUSSIDIARIE, CONSUMO E MERCI			
CEB.08.a	PRESTAZIONI ISTITUZIONALI			
	SPESE IMPEGNATE NELL'ESERCIZIO			
	Spese per prestazioni (all. n. 11)	-4.043.255.989,70	-8.747.593.188,58	4.704.337.198,88
	Poste correttive e compensative di spese correnti:			
	- recupero di prestazioni pensionistiche	78.690.835,37	95.212.069,27	-16.521.233,90
	- recupero di indennità di maternità	288.374,28	335.104,77	-46.730,49
	Oneri per la prevenzione e cura dell'invalidità	-459.279,57	-844.818,98	385.539,41
	RETIFICA DELLE SPESE IMPEGNATE NELL'ESERCIZIO CON I MOVIMENTI DEI RATEI			
	Spese per prestazioni istituzionali (all. 11 ritorno ratei passivi iniziali)	43.574.934,87	39.877.972,84	3.696.962,03
	Spese per prestazioni istituzionali (all. 11 ritorno ratei passivi finali)	-60.047.032,00	-43.574.934,87	-16.472.097,13
	<i>Totale delle prestazioni istituzionali</i>	-8.061.220.163,75	-8.656.587.753,54	595.367.589,79
CEB.10	AMMORTAMENTI E SVALUTAZIONI			
CEB.10.d	SVALLUTAZIONE DEI CREDITI COMPRESI NELL'ATTIVO CIRCOLANTE			
	Svalutazione crediti contributivi	-903.216.654,82	-954.833.002,89	51.616.348,07
	Svalutazione crediti per prestazioni da recuperare	-2.795.533,31	-13.011.804,12	10.216.270,81
	<i>Totale ammortamenti e svalutazioni</i>	-906.012.188,03	-967.844.807,01	61.832.618,98
CEB.13	ACCANTONAMENTI AI FONDI PER ONERI			
	Assegnazione al Fondo accantonamento contributi di cui all'art. 20, legge n.724/1994	-4.346,85	-26.567,84	24.221,21
	<i>Totale accantonamenti ai fondi per oneri</i>	-4.346,85	-26.567,84	24.221,21
CEB.14	ONERI DIVERSI DI GESTIONE			
	SPESE DI PERTINENZA DELL'ESERCIZIO			
	Trasferimenti passivi (all. n. 12)	-48.615.410,39	-46.063.572,98	-2.551.837,41
	Spese non classificabili in altre voci:			
	- Usando varie	-1.252.125,13	-1.140.578,58	-111.546,55
	- Rivalutazione monetaria di prestazioni arretrate	-1.890,39	-4.262,34	2.371,95
	Spese di amministrazione	-200.106.478,24	-231.855.441,55	31.848.963,31
	Oneri per trasferimento allo Stato delle economie derivanti da riduzione spese di amministrazione	-3.032.433,00	-2.551.578,00	-480.855,00
	Valori di copertura di periodi assicurativi	-1.336.965,97	-1.898.789,14	561.823,17
	Quota parte proventi di cui all'art. 44, co. 2 e 3, della legge n. 289/2002	-	-117,25	117,25
	<i>Totale oneri diversi di gestione</i>	-254.347.373,32	-283.579.787,76	29.232.414,44
	TOTALE COSTI DELLA PRODUZIONE (B)	-10.141.584.021,73	-9.907.840.856,13	-233.743.125,58
	DIFFERENZA TRA VALORE E COSTI DELLA PRODUZIONE (A) - (B)	-1.239.593.831,95	-1.775.460.129,42	535.866.297,47
CEC.16	ALTRI PROVENTI FINANZIARI			
	ENTRATE DI PERTINENZA DELL'ESERCIZIO ACCERTATE NELL'ESERCIZIO			
	Redditi e proventi patrimoniali:			
	- Interessi attivi diversi	4.640,95	23.284,36	-18.643,41
	- Interessi attivi di conto corrente postale	24.162,75	40.422,19	-16.259,44
	- Interessi attivi sul c/c con il Fondo per la razionalizzazione rete commerciale	4.227.485,42	2.068.793,38	1.580.692,04
	- Canone di uso netto degli immobili strumentali	18.890,37	4.745,15	14.145,22
	<i>Totale altri proventi finanziari</i>	4.275.179,49	2.735.245,08	1.539.934,41
CEC.17	INTERESSI PASSIVI ED ALTRI ONERI FINANZIARI			
	Oneri finanziari:			
	- Interessi passivi su prestazioni arretrate	-488.201,28	-1.108.111,91	622.910,53
	- Interessi passivi diversi	-27.489,51	-36.148,12	10.658,61
	Interessi passivi per anticipazioni dalle Gestioni attive	-80.822.079,77	-40.817.580,87	-39.004.498,90
	Interessi passivi di c/c con il Fondo per la razionalizzazione della rete commerciale	-4.227.485,42	-2.068.793,38	-1.590.692,04
	<i>Totale interessi passivi ed altri oneri finanziari</i>	-89.537.195,98	-44.831.634,28	-44.705.561,70
	TOTALE PROVENTI E ONERI FINANZIARI (C)	-85.262.016,49	-42.096.389,20	-43.165.627,29
CEC.18	SVALUTAZIONI			
	Riduzione alla Gestione Prod. Serv. dell'onere per svalutazione crediti ve/Entro per vers. IRPEF non dovuti	-670.495,82	-55.504,39	-615.999,53
	<i>Totale rettifiche di valore di attività finanziarie</i>	-670.495,82	-55.504,39	-615.999,53
CEE.20	PROVENTI STRAORDINARI			
	Plus-valore immobili diversi		17,13	-17,13
	Prelievo dal fondo ammortamento immobili		7,38	-7,38
CEE.22	SOPRAVVIVENZE ATTIVE ED INSUSSIST. PASSIVE DERIVANTI DALLA GESTIONE DEI RESIDUI			
	Residui passivi insussistenti	11.810,14	211.244,24	-199.434,10
	Residui passivi insussistenti per rate di pensioni prescritte	0,00	54.548.174,34	-54.548.174,34
	Residui passivi insussistenti assegno assistenza personale, art. 5, legge n. 222/1984	0,00	70.181,06	-70.181,06
	Ripartimento residui attivi	31.525,71	164.061.798,62	-132.536,07
	<i>Totale proventi e oneri straordinari</i>	43.335,85	216.885.228,77	-173.549,47
CEE.23	SOPRAVVIVENZE PASSIVE ED INSUSSIST. ATTIVE DERIVANTI DALLA GESTIONE DEI RESIDUI			
	Prelievo dal fondo svalutazione crediti contributivi	183.388.106,49	394.186.449,17	-210.798.342,68
	Prelievo dal fondo svalutazione crediti per prestazioni da recuperare	7.002.522,29	14.156.809,61	-7.154.287,32
	Eliminazione dei residui attivi per incapacità ed insussistenza (all. n. 13)	-176.390.677,06	-418.536.752,85	242.146.075,79
	<i>Totale sopravvivenze passive ed insussistenti derivate dalla gestione dei residui</i>	-85.999,848,32	-209.293.582,37	123.293.734,05
	TOTALE PROVENTI E ONERI STRAORDINARI (E)	-42.663.712,43	210.877.926,70	-253.541.639,13
	RESULTATO PRIMA DELLE IMPOSTE (A) - (B) + (C) + (E)	-1.337.506.124,89	-1.806.724.134,33	469.218.009,44
	IMPOSTE DELL'ESERCIZIO			
	Oneri (dubbi)	-6.487.993,91	-6.972.957,28	484.963,37
	<i>Totale imposte dell'esercizio</i>	-6.487.993,91	-6.972.957,28	484.963,37
	RESULTATO D'ESERCIZIO	-1.344.000.118,80	-1.813.701.091,61	469.739.046,07
	DISAVANZO ECONOMICO	-1.343.997.118,80	-1.813.707.061,61	469.739.946,81

FONDO DEGLI INTERVENTI PER LA RAZIONALIZZAZIONE DELLA RETE COMMERCIALE
CONSUNTIVO CONTO ECONOMICO - ALLEGATO B

CAPITOLI	Denominazione Conto	CONSUNTIVO 2011	CONSUNTIVO 2010	DIFFERENZE
CEA.01	PROVENTI E CORRISPETTIVI PER LA PRODUZIONE DELLE PRESTAZIONI E/O SERVIZI ENTRATE ACCERTATE NELL'ESERCIZIO Alquote contributive a carico dei dettori di lavoro e/o degli iscritti (All. n. 6) Poste correttive e compensative di entrate correnti (all. n. 8) RETTRICIA DELLE ENTRATE ACCERTATE NELL'ESERCIZIO CON I MOVIMENTI DEI RATEI Contributi a carico dei dettori di lavoro e/o degli iscritti (all. n. 6, ratei attivi finali) Contributi a carico dei dettori di lavoro e/o degli iscritti (all. n. 6, ratei attivi finali) Totale proventi e corrispettivi per la produzione delle prestazioni e/o servizi	30.307.416,06 -577.168,96 -6.180.107,77 7.283.113,13 30.813.252,46	29.283.617,97 -665.357,19 -6.357.990,82 6.180.107,77 29.440.377,73	1.023.798,09 88.186,23 177.883,05 1.063.005,36 2.372.874,73
CEA.05	ALTRI RICAVI E PROVENTI ENTRATE ACCERTATE NELL'ESERCIZIO Entrate non classificabili in altre voci (all. n. 9) RETTRICIA DELLE ENTRATE ACCERTATE NELL'ESERCIZIO CON I MOVIMENTI DEI RATEI Entrate non classificabili in altre voci (all. n. 9, storno ratei attivi iniziali) Entrate non classificabili in altre voci (all. n. 9, ratei attivi finali) Entrate non classificabili in altre voci (all. n. 9, ratei attivi finali) Totale altri ricavi proventi	358.994,28 -113.183,85 210.436,18 456.949,59	311.380,76 -232.388,77 113.183,85 192.175,84	47.313,52 119.204,82 97.252,31 269.773,75
TOTALE VALORE DELLA PRODUZIONE (A)		31.269.202,06	29.632.653,57	2.636.548,49
CEB.08	COSTI DELLA PRODUZIONE COSTI PER ACQUISTO MATERIE PRIME, SUSSIDIARIE, CONSUMO E MERCI PRESTAZIONI ISTITUZIONALI SPESE IMPEGNATE NELL'ESERCIZIO Spese per prestazioni (all. n. 11) Poste correttive e compensative di spese correnti: - numero di prestazioni pensionistiche RETTRICIA DELLE SPESE IMPEGNATE NELL'ESERCIZIO CON I MOVIMENTI DEI RATEI Spese per prestazioni istituzionali (All. 11 storno ratei passivi iniziali) Spese per prestazioni istituzionali (All. 11 ratei passivi finali) Totale delle prestazioni istituzionali	-12.014.780,18 103.759,44 2.054.978,00 -2.243.000,00 -12.099.021,74	-9.091.724,10 82.943,27 1.482.100,00 -2.054.979,00 -9.681.659,83	-2.923.036,06 20.816,17 562.878,00 -188.021,00 -2.497.381,91
CEB.10	AMMORTAMENTI E SVALUTAZIONI SVALUTAZIONE DEI CREDITI COMPRESI NELL'ATTIVO CIRCOLANTE Svalutazione crediti contribuiti Totale ammortamenti e svalutazioni	-2.910.899,25 -2.910.899,25	-2.835.780,37 -2.835.780,37	-75.118,88 -75.118,88
CEB.14	ONERI DIVERSI DI GESTIONE SPESE DI PERTINENZA DELL'ESERCIZIO Trasferimenti passivi (all. n. 12) Spese di amministrazione Totale oneri diversi di gestione	-65.839,69 -478.000,00 -543.839,69	-63.733,82 -518.000,00 -581.733,82	-2.105,77 40.000,00 37.894,23
TOTALE COSTI DELLA PRODUZIONE (B)		-15.641.780,68	-13.007.174,12	-2.634.606,56
DIFFERENZA TRA VALORE E COSTI DELLA PRODUZIONE (A) - (B)		15.727.441,37	16.629.379,45	102.061,92
CEC.16	ALTRI PROVENTI FINANZIARI ENTRATE DI PERTINENZA DELL'ESERCIZIO ACCERTATE NELL'ESERCIZIO Interessi STM sul c/c con il Fondo per la razionalizzazione rete commerciale Canone d'uso netto degli immobili strumentali Totale altri proventi finanziari	4.227.485,42 45,00 4.227.530,42	2.986.793,38 11,00 2.986.804,38	1.580.882,04 34,00 1.580.726,04
CEC.17	INTERESSI PASSIVI ED ALTRI ONERI FINANZIARI Oneri finanziari: - Interessi passivi su prestazioni arretrate - oneri derivanti dalla cessione di crediti contribuiti - legge n.448/1996 e successive modifiche Totale interessi passivi ed altri oneri finanziari	-526,00 -526,00	-2.842,83 -2.842,83	2.316,83 2.316,83
TOTALE PROVENTI E ONERI FINANZIARI (C)		4.227.004,42	2.983.961,75	1.563.042,67
CEC.19	SVOLTAZIONI Totale rettifiche di valore di attività finanziarie			
CEE.22	SOPRAVVIVENZE ATTIVE ED INSUSSIST. PASSIVE DERIVANTI DALLA GESTIONE DEI RESIDUI - Residui passivi insussistenti per indennizzo cessazione attività commerciale Totale sopravvivenze attive ed insussistenze del passivo derivanti dalla gestione dei residui		200.427,67 200.427,67	-200.427,67 -200.427,67
CEE.23	SOPRAVVIVENZE PASSIVE ED INSUSSIST. ATTIVE DERIVANTI DALLA GESTIONE DEI RESIDUI - Prelevi dal fondo svalutazione crediti contribuiti Eliminazione dei residui attivi per irrecuperabilità ed insussistenza (all. n. 13) Totale sopravvivenze passive ed insussistenze derivanti dalla gestione dei residui	565.220,18 -584.584,44 -19.344,26 -19.344,26	790.180,83 -827.900,28 -37.829,83 -192.589,04	-224.940,45 243.425,82 18.485,37 -181.943,30
TOTALE PROVENTI E ONERI STRAORDINARI (E)		19.836.101,63	18.451.839,24	1.483.182,29
RISULTATO PRIMA DELLE IMPOSTE (A) + (C) + (E)		19.836.101,63	18.451.839,24	1.483.182,29
IMPOSTE DELL'ESERCIZIO				
RISULTATO D'ESERCIZIO		19.836.101,63	18.451.839,24	1.483.182,29
AVANZO ECONOMICO		19.836.101,63	18.451.839,24	1.483.182,29

Il Segretario



PAGINA BIANCA

ALLEGATI

ALLEGATO N. 1

CREDITI PER ALIQUOTE CONTRIBUTIVE VERSO GLI ISCRITTI

DESCRIZIONE	CONSISTENZA		DIFFERENZE
	al 31 dicembre 2011	al 31 dicembre 2010	
- Crediti contributivi ceduti alla S.C.C.I.	3.972.797.750,85	4.002.843.992,97	-30.046.242,12
- Crediti contributivi non ceduti.....	7.483.296.662,01	6.143.703.418,28	1.339.593.243,73
TOTALE.....	11.456.094.412,86	10.146.547.411,25	1.309.547.001,61

ALLEGATO N. 2

CREDITI PER ENTRATE NON CLASSIFICABILI IN ALTRE VOCI

DESCRIZIONE	CONSISTENZA		VARIAZIONI
	al 31 dicembre 2011	al 31 dicembre 2010	
- Crediti per sanzioni civili, amministrative, multe e ammende ceduti alla S.C.C.I.....	801.037.182,47	801.874.542,37	-837.359,90
- Crediti per sanzioni civili, amministrative, multe e ammende non ceduti.....	391.577.699,99	359.864.301,51	31.713.398,48
TOTALE.....	1.192.614.882,46	1.161.738.843,88	30.876.038,58

Il Segretario



ALLEGATO N. 3

DEBITI PER LE SPESE PER PRESTAZIONI ISTITUZIONALI

DESCRIZIONE	CONSISTENZA		VARIAZIONI
	al 31 dicembre 2011	al 31 dicembre 2010	
- Debiti verso i pensionati.....	66.419.478,58	34.678.865,11	31.740.613,47
- Debiti per indennizzo cessazione attività commerciale.....	66.150,77	28.169,39	37.981,38
- Debiti verso i beneficiari di prestazioni di maternità.....	377.974,70	300.820,41	77.154,29
- Per l'assegno concesso per l'assistenza personale e continuativa ai pensionati per l'inabilità di cui all'art. 5, legge n. 222/1984.....	4.665,86	2.466,32	2.199,54
TOTALE.....	66.868.269,91	35.010.321,23	31.857.948,68

ALLEGATO N. 4

DEBITI VERSO LO STATO E ALTRI SOGGETTI PUBBLICI

DESCRIZIONE	CONSISTENZA		VARIAZIONI
	al 31 dicembre 2011	al 31 dicembre 2010	
- Per il finanziamento del fondo sanitario nazionale, art.69, lett. B), legge n.833/1978 - prestazioni terapeutiche.....	61.398,46	61.398,46	-
- Per somme da trasferire ai sensi dell'art. 1 duodecies della legge n. 641/1978 (ex ONPI).....	661.075,97	1.469.652,69	-808.576,72
- Debiti verso l'IPAS per contribuzioni.....	15.601.850,41	15.050.191,17	551.659,24
TOTALE.....	16.324.324,84	16.581.242,32	-256.917,48

ALLEGATO N. 5

RATEI PASSIVI

DESCRIZIONE	CONSISTENZA		VARIAZIONI
	al 31 dicembre 2011	al 31 dicembre 2010	
- Rate di pensione relative a domande giacenti al 31 dicembre	53.334.032,00	37.426.995,87	15.907.036,13
- Indennità di maternità.....	4.470.000,00	4.092.960,00	377.040,00
-Indennizzo Fondo razionalizzaz. rete commerciale.....	2.243.000,00	2.054.979,00	188.021,00
TOTALE.....	60.047.032,00	43.574.934,87	16.472.097,13

ALLEGATO N.6

CONTRIBUTI A CARICO DEGLI ISCRITTI

DESCRIZIONE	CONSUNTIVO 2011				DIFFERENZE (6)=(4-5)	
	Accertati nel 2011 (1)	Meno: rateo al 31.12.2010(*) (2)	Più: rateo al 31.12.2011(**) (3)	TOTALE (dato economico) (4)=(1-2+3)		CONSUNTIVO 2010 (dato economico) (5)
Contributo a percentuale, di cui all'art. 1 della legge n.233/1990 e successive modificazioni	8.686.102.369,57	1.761.033.967,99	2.064.082.772,03	8.989.151.173,61	8.373.132.860,22	616.018.313,39
Contributo per l'indennità di maternità, Legge n. 546/1987.....	15.975.168,05	4.160.465,03	4.312.572,49	16.127.275,51	15.597.975,16	529.300,35
Contributo (0,07 per cento) dovuto ai sensi dell'art.5, comma 4, lett.a), D.L.vo n.207/1996	30.307.416,06	6.180.107,77	7.263.113,13	31.390.421,42	29.105.734,92	2.284.686,50
PROMOTORI FINANZIARI:						
Contributo a percentuale, di cui all'art. 1 della legge n.233/1990 e successive modificazioni	34.328.847,33	9.292.459,37	9.573.734,94	34.610.122,90	34.902.928,65	-292.805,75
Contributo per l'indennità di maternità, Legge n. 546/1987.....	88.609,28	22.280,62	21.445,20	87.773,86	91.073,98	-3.300,12
T O T A L E	8.766.802.410,29	1.780.689.280,78	2.085.253.637,79	9.071.366.767,30	8.452.830.572,93	618.536.194,37
Contributi afferenti a periodi regolarizzati a seguito del concordato per adesione di cui all'art. 20 della legge n. 724/1994	4.346,63	-	-	4.346,63	28.567,84	-24.221,21
T O T A L E	8.766.806.756,92	1.780.689.280,78	2.085.253.637,79	9.071.371.113,93	8.452.859.140,77	618.511.973,16

(*) Comprensivi dell'integrazione di competenza, in relazione ai nuovi iscritti dell'anno 2010, valutata in 176.885.560 euro.

(**) Comprensivi dell'integrazione di competenza, in relazione ai nuovi iscritti dell'anno 2011, valutata in 398.479.900 euro.

Il Segretario



ALLEGATO N.7

QUOTE DI PARTECIPAZIONE DEGLI ISCRITTI

DESCRIZIONE	CONSUNTIVO 2011				CONSUNTIVO 2010 (dato economico) (5)	DIFFERENZE (6)=(4-5)
	Accertati nel 2011 (1)	Meno: rateo al 31.12.2010 (2)	Più: rateo al 31.12.2011 (3)	TOTALE (dato economico) (4)=(1-2+3)		
Contributi volontari.....	17.963.071,41	-	-	17.963.071,41	17.329.522,67	633.548,74
Proventi per divieto di cumulo tra pensioni e redditi da lavoro.....	7.545.331,57	-	-	7.545.331,57	14.014.584,25	-6.469.252,68
Valori di riscatto per il periodo di corso legale di laurea, ai sensi dell'art. 50 della legge n. 153/1969.....	3.993.793,31	-	-	3.993.793,31	3.576.358,95	417.434,36
Valori di riscatto diversi per periodi scoperti di assicurazione	2.112.162,23	-	-	2.112.162,23	2.229.350,52	-117.188,29
TOTALE	31.614.358,52	-	-	31.614.358,52	37.150.988,88	-5.536.630,36

ALLEGATO N. 8

POSTE CORRETTIVE E COMPENSATIVE DI ENTRATE

DESCRIZIONE	CONSUNTIVO 2011 (1)	CONSUNTIVO 2010 (2)	DIFFERENZE (3)=(1-2)
Rimborso di contributi.....	389.844.594,31	443.350.178,97	-53.505.584,66
Rimborso di contributi di maternità.....	549.074,77	642.754,74	-93.679,97
Rimborso di riserve e valori di riscatto.....	1.854,20	19.600,54	-17.746,34
Rimborso trattenute effettuate indebitamente a pensionati occupati.....	152,90	266,02	-113,12
Rimborso proventi per cumulabilità pensioni redditi da lavoro - art. 44, co. 2, legge n. 289/2002.....	138,01	-	138,01
Rimborso proventi a sanatoria Incumulabilità pensioni redditi da lavoro - art.44, c.3, L289/2002.....	4.345,55	-	4.345,55
TOTALE	390.400.159,74	444.012.800,27	-53.612.640,53

Il Segretario



ALLEGATO N.9

ENTRATE NON CLASSIFICABILI IN ALTRE VOCI

DESCRIZIONE	CONSUNTIVO 2011				DIFFERENZE (6)=(4-5)
	Accertati nel 2011 (1)	Meno: rateo al 31.12.2010 (2)	Più: rateo al 31.12.2011 (3)	TOTALE (dato economico) (4)=(1-2+3)	
Sanzioni civili, amministrative, multe e ammende.....	102.011.351,36	30.756.537,36	56.656.641,97	127.911.455,97	72.627.762,40
Interessi di dilazione e differimento.....	6.789.350,22	-	-	6.789.350,22	1.922.547,53
Valori per azioni di surroga, ex art. 14, legge n. 222/1984.....	670.775,75	-	-	670.775,75	548.683,84
Entrate varie.....	4.585.565,56	-	-	4.585.565,56	-1.825.899,04
T O T A L E	114.057.042,89	30.756.537,36	56.656.641,97	139.957.147,50	73.273.094,73

ALLEGATO N. 10

TRASFERIMENTI DALLA G. I. A. S.

DESCRIZIONE	CONSUNTIVO 2011 (1)	CONSUNTIVO 2010 (2)	DIFFERENZE (3)=(1-2)
Copertura degli oneri derivanti dall'applicazione alle pensioni con anzianità contributiva pari o superiore a 40 anni delle disposizioni in materia di cumulo con redditi da lavoro previste per le pensioni di vecchiaia di cui all'art. 77 della legge n. 448/1998.....	2.407.018,00	2.213.350,00	193.668,00
Copertura oneri per la minore aliquota contributiva dovuta dai coadiuvanti o coadiutori di età inferiore ai 21 anni, di cui all'art. 1, comma 2, legge n. 233 del 1990.....	2.222.100,00	2.189.380,00	32.720,00
Copertura figurativa per periodi di astensione facoltativa per il diritto alla cura e alla formazione dei bambini nati dall'1.1.2000. (Congedi parentali, di cui all'art. 3, comma 1, della legge n. 53/2000).....	524.525,00	518.704,39	5.820,61
Copertura delle minori entrate derivanti dalla modifica delle norme sul cumulo tra pensioni e redditi da lavoro, art. 72, co.1 e 2, legge n. 388/2000.	16.053.349,00	14.761.700,00	1.291.649,00
Concorso agli oneri conseguenti alla ricostituzione delle posizioni assicurative trasferite all'INAS libico art.4 D.L. n.103/1991 convertito nella legge n.166/1991.....	-	942,95	-942,95
Copertura del mancato gettito contributivo derivante dall'abrogazione operata dall'art.1, comma 39, della legge n. 220/2010, dell'incremento dello 0,09% dell'aliquota contributiva, di cui all'art.1, comma 10, della legge n. 247/2007.....	28.238.944,50	-	28.238.944,50
TOTALE	49.445.936,50	19.684.077,34	29.761.859,16

Il Segretario



ALLEGATO N.11

SPESE PER PRESTAZIONI ISTITUZIONALI

DESCRIZIONE	CONSUNTIVO 2011				CONSUNTIVO 2010 (dato economico) (5)	DIFFERENZE (6)-(4-5)-...
	Impegnate nel 2011 (1)	Meno: rateo al 31.12.2010 (2)	PII: rateo al 31.12.2011 (3)	TOTALE (dato economico) (4)=(1-2+3)		
A) : RATE COMPLESSIVE LORDE DI PENSIONE.....	10.228.696.882,95	37.426.995,87	53.334.032,00	10.244.603.919,08	9.945.103.911,99	299.500.007,09
a detrarre:						
- Integrazione al trattamento minimo assegno invalidità-Art.1, legge n.222/1984.....	32.234.773,84	-	-	32.234.773,84	34.289.976,99	-2.055.203,15
- Quota parte pensioni invalidità liquidate ante legge n. 222/1984.....	427.350.000,00	-	-	427.350.000,00	417.340.000,00	10.010.000,00
- Migliorazione sociale trattamenti minimi - Art.1, legge n.140/1985 e s. m. l.	57.963.431,03	-	-	57.963.431,03	44.122.415,93	13.841.015,10
- Migliorazione sociale trattamenti minimi - Art. 38, lett.a) legge n. 448/2001.....	43.182.161,81	-	-	43.182.161,81	69.251.404,21	-26.069.242,40
- Assegni temporanei ai cittadini italiani rimpatriati dalla Libia-Art.18,D.L.n.622/1970.....	131.212,44	-	-	131.212,44	126.880,16	4.332,28
- Quota parte di ciascuna mensilità di pensione erogata - art. 37, 3 comma, lettera c), legge n.88/1989.....	475.320.000,00	-	-	475.320.000,00	464.180.000,00	11.140.000,00
- Migliorazione pensione ex combattenti, art.6,leggi n.140/1985 e n.544/1988.....	14.333.898,30	-	-	14.333.898,30	15.250.448,64	-916.550,34
- Onere maggiore perequazione rate pensione - Art.11,c.5,legge 537/1993.....	15.906.978,00	-	-	15.906.978,00	16.660.078,00	-753.100,00
- Quota parte della integrazione al minimo delle pensioni conseguente alla modifica del limite di reddito - Art.11, c.38, legge n.537/1993.....	10.071.761,00	-	-	10.071.761,00	10.296.168,00	-224.407,00
- Rate di pensione connesse a pensionamenti anticipati.....	11.127.786,10	-	-	11.127.786,10	9.335.937,62	1.791.848,48
- Quota parte prestazioni pensionistiche erogate in regime di convenzione con il Veneto.....	512.960,00	-	-	512.960,00	484.182,00	28.778,00
- Quota parte prestazioni pensionistiche erogate in regime di convenzione con l'Austria.....	135.200,00	-	-	135.200,00	137.600,00	-2.400,00
- Perequazione automatica pensioni, ai sensi art. 69, co.1e2, legge n.388/2000.....	8.522.000,00	-	-	8.522.000,00	8.397.000,00	125.000,00
- Rate di pensione a seguito totalizzazione periodi assicurativi - D.Lgs.n.42/2006.....	2.652.671,94	-	-	2.652.671,94	2.042.445,62	610.226,32
- Onere conseguente alla revisione normativa divieto cumulo tra pensioni reversibilità e rendita INAIL - art. 73 della legge n. 388/2000.....	1.346.652,00	-	-	1.346.652,00	1.261.895,00	84.757,00
- Prestazione aggiuntiva a favore titolari di pensione, art.5, co.1, legge n. 127/2007.....	99.376.965,01	-	-	99.376.965,01	111.626.319,15	-12.249.354,14
- Onere per modifica integrazione al trattamento minimo-Art.1 legge n. 385/2000.....	186.216,39	-	-	186.216,39	167.089,70	19.126,69
- Prestazione aggiuntiva a favore dei titolari di pensione al trattamento minimo, art. 70, comma 7, legge n. 388/2000.....	14.832.671,31	-	-	14.832.671,31	15.652.572,60	-819.901,29
- Onere applicazione in misura intera della perequazione - Art. 5, co.6, legge n. 127/2007.....	4.640.884,00	-	-	4.640.884,00	4.640.884,00	-
- Migliorazione sociale dei trattamenti minimi di pensione - Art.38, comma 9, legge n.289.....	-	-	-	-	11.688,95	-11.688,95
- Onere a favore dei pensionati residenti all'estero.....	-	-	-	-	49.222,94	-49.222,94
- Onere applicazione della legge n.206/2004 e della legge n.266/2005 (benefici vittime del 2002 a favore dei pensionati residenti all'estero).....	508.975,59	-	-	508.975,59	-	508.975,59
- Onere applicazione della legge n.206/2004 e della legge n.266/2005 (benefici vittime del 2002 a favore dei pensionati residenti all'estero).....	508.975,59	-	-	508.975,59	-	508.975,59
Totale delle detrazioni.....	1.220.337.198,76	-	-	1.220.337.198,76	1.225.324.209,51	-4.987.010,75
RATE DI PENSIONE A CARICO DELLA GESTIONE.....	9.008.359.684,19	37.426.995,87	53.334.032,00	9.024.266.720,32	8.719.779.702,48	304.487.017,84
UNA TANTUM A SUPERSTITI DI ASSICURATO, ART. 1, CO. 20, LEGGE N.335/1995.....	66,93	-	-	66,93	1.060,95	-994,02
ASSEGNI DI CUI ALL'ART.5, LEGGE N.222/1984.....	695.788,37	-	-	695.788,37	761.394,33	-65.605,96
INDENNITA' DI MATERNITA'-LEGGE N.549/1987.....	22.185.697,03	4.092.960,00	4.470.000,00	22.562.737,03	21.263.369,73	1.299.367,30
INDIENNIZZO FONDO RAZIONALIZZAZIONE RETE COMMERCIALE.....	12.014.760,18	2.054.979,00	2.243.000,00	12.202.781,18	9.684.603,10	2.518.178,08
TOTALE A).....	9.043.255.996,70	43.574.934,87	60.047.032,00	9.059.728.093,83	8.751.490.130,59	308.237.963,24
B) : ONERE PREVENZIONE E CURA DELL'INVALIDITA'.....	458.279,57	-	-	458.279,57	644.816,99	-186.537,42
TOTALE B).....	458.279,57	-	-	458.279,57	644.816,99	-186.537,42
SPESE PER PRESTAZIONI ISTITUZIONALI (A+B).....	9.043.714.276,27	43.574.934,87	60.047.032,00	9.060.186.373,40	8.752.134.947,58	308.051.425,82

ALLEGATO N. 12

TRASFERIMENTI PASSIVI

DESCRIZIONE	CONSUNTIVO 2011 (1)	CONSUNTIVO 2010 (2)	DIFFERENZE (3)=(1-2)
A) TRASFERIMENTI ALLO STATO:			
Somme da trasferire al Ministero del Tesoro secondo il disposto dell'art.1° duodecies della legge n. 641/1978 (gia' contribuzione destinata all'ONPI).....	20.601.289,22	19.869.649,70	731.639,52
TOTALE A).....	20.601.289,22	19.869.649,70	731.639,52
B) TRASFERIMENTI AD ALTRI ENTI:			
Contributi a favore di Enti vari:			
- Istituti di patronato e assistenza sociale.....	15.601.850,41	15.050.191,17	551.659,24
- Istituto italiano di medicina sociale.....	52.993,36	-	52.993,36
Valori di copertura di periodi assicurativi:			
-Trasferiti ad altri Enti di previdenza.....	12.359.277,60	11.134.132,11	1.225.145,49
TOTALE B).....	28.014.121,37	26.184.323,28	1.829.798,09
TOTALE (A+B).....	48.615.410,59	46.053.972,98	2.561.437,61

Il Segretario



ALLEGATO N. 13

VARIAZIONI PATRIMONIALI STRAORDINARIE

DESCRIZIONE	CONSUNTIVO 2011 (1)	CONSUNTIVO 2010 (2)	DIFFERENZE (3)=(1-2)
Eliminazione di residui attivi per irrecuperabilità o insussistenza di crediti per contributi.....	163.388.108,49	394.198.449,17	-230.810.340,68
Insussistenza di residui per sanzioni civili, amministrative, multe e ammende	6.000.046,28	8.203.494,07	-2.203.447,79
Perdita per accertata irrecuperabilità di crediti per prestazioni da recuperare.....	7.002.522,29	14.984.799,87	-7.982.277,58
TOTALE	176.390.677,06	417.386.743,11	-240.996.066,05

PAGINA BIANCA



Rendiconto 2011

Ufficio di Segreteria
degli Organi Collegiali
Per copia conforme all'originale
Il Direttore

8. Gestione per la tutela previdenziale dei soggetti che esercitano per professione abituale, ancorché non esclusiva, attività di lavoro autonomo

Il Segretario



Relazione del Direttore generale

Il bilancio consuntivo dell'anno 2011 della Gestione per la tutela previdenziale dei soggetti che esercitano per professione abituale, ancorché non esclusiva, attività di lavoro autonomo, presenta un risultato di esercizio positivo pari a 7.116 mln.

Per effetto di tale risultato l'avanzo patrimoniale al 31 dicembre 2011 passa da 64.639 mln a 71.755 mln.

Una visione immediata dell'andamento della Gestione è fornita nel prospetto che segue in cui vengono riportate le risultanze sintetiche relative all'ultimo quinquennio.

Risultato di esercizio e situazione patrimoniale*(in mln)*

Anno	Risultato di esercizio	Situazione patrimoniale al 31 dicembre
2007	7.542	40.446
2008	8.251	48697
2009	7.759	56.456
2010	8.183	64.639
2011	7.116	71.755

Per favorire il commento delle principali poste di bilancio, nella pagina seguente è esposto un prospetto nel quale risultano indicati i dati complessivi della Gestione relativi:

- ai "valori economici" delle entrate e delle uscite accertati per il 2011 raffrontati con i corrispondenti dati accertati per l'anno 2010;
- alla situazione patrimoniale risultante all'inizio e alla fine degli anni 2010 e 2011.

Il Segretario



SINTESI DELLA SITUAZIONE ECONOMICA E PATRIMONIALE

DESCRIZIONE	CONSUNTIVO 2011	CONSUNTIVO 2010	DIFFERENZE
	(in migliaia)		
AVANZO PATRIMONIALE ALL'INIZIO DELL'ESERCIZIO	64.639.871	56.456.724	8.183.147
VALORI DELLA PRODUZIONE			
PROVENTI E CORRISPETTIVI PER LA PRODUZIONE DELLE PRESTAZIONI E/O SERVIZI			
Aliquote contributive a carico dei datori di lavoro e/o degli iscritti	7.013.931	8.264.213	-1.250.282
Quote di partecipazione degli iscritti all'onere di specifiche prestazioni	14.346	11.767	2.579
Poste correttive e compensative di entrate correnti - <i>Rimborso di contributi</i>	-269.137	-193.331	-75.806
<i>Totale proventi e corrispettivi per la produzione delle prestazioni e/o servizi</i>	6.759.140	8.082.649	-1.323.509
ALTRI RICAVI E PROVENTI			
Entrate non classificabili in altre voci	33.010	5.052	27.958
<i>Totale altri ricavi e proventi</i>	33.010	5.052	27.958
TOTALE VALORE DELLA PRODUZIONE (A)	6.792.150	8.087.701	-1.295.551
COSTI DELLA PRODUZIONE			
COSTI PER ACQUISTO MATERIE PRIME, SUSSIDIARIE, DI CONSUMO E MERCI			
Spese per prestazioni	-510.876	-442.192	-68.684
Poste correttive e compensative di spese correnti - <i>Recupero prestazioni</i>	3.479	3.282	197
AMMORTAMENTI E SVALUTAZIONI			
Svalutazione crediti per prestazioni da recuperare	-96.192	0	-96.192
ACCANTONAMENTI AI FONDI PER ONERI			
Assegnazione al Fondo accantonamento dei proventi di cui all'art.44, legge n.289/2002.....	0	-1	1
ONERI DIVERSI DI GESTIONE			
Trasferimenti passivi	-15.819	-15.188	-631
Spese non classificabili in altre voci	-156	-141	-15
Spese di amministrazione	-32.355	-33.934	1.579
Oneri per il trasferimento allo Stato di economie di spese di amministrazione	-508	-373	-135
TOTALE COSTI DELLA PRODUZIONE (B)	-652.427	-488.547	-163.880
DIFFERENZA TRA VALORE E COSTI DELLA PRODUZIONE (A) - (B)	6.139.723	7.599.154	-1.459.431
PROVENTI E ONERI FINANZIARI			
ALTRI PROVENTI FINANZIARI			
Redditi e proventi patrimoniali	338	144	194
Interessi attivi sul conto corrente con l'INPS	979.094	584.419	394.675
Canone d'uso netto degli immobili strumentali	3	-	3
Interessi passivi ed altri oneri finanziari	-419	-623	204
<i>Totale proventi e oneri finanziari</i>	979.017	583.940	395.077
PROVENTI E ONERI STRAORDINARI			
PROVENTI STRAORDINARI			
Sopravvenienze attive, Insussistenze passive	- 72	2.426	-2.498
Sopravvenienze passive ed Insussistenze attive derivanti dalla gestione dei residui	72	95	- 23
<i>Totale proventi e oneri straordinari</i>	-	2.521	- 2.521
RISULTATO PRIMA DELLE IMPOSTE	7.118.740	8.185.615	-1.066.875
IMPOSTE DELL'ESERCIZIO			
Oneri tributari	-2.770	-2.468	-302
RISULTATO D'ESERCIZIO	7.115.970	8.183.147	-1.067.177
AVANZO PATRIMONIALE AL TERMINE DELL'ESERCIZIO	71.755.841	64.639.871	7.115.970

Di seguito si forniscono alcune delucidazioni relative alle voci di entrata e di uscita maggiormente significative.

Valore della produzione: 6.792 mln

Proventi e corrispettivi per la produzione delle prestazioni e/o servizi – Le “*Aliquote contributive a carico dei datori di lavoro e/o degli iscritti*” ammontano a 7.014 mln.

Sulla quantificazione dei contributi dell’anno 2011 ha inciso:

- l’aliquota contributiva par al 26,72 per cento per i soggetti iscritti alla Gestione privi di un’altra tutela previdenziale obbligatoria, mentre agli altri iscritti è stabilita l’aliquota del 17 per cento;
- l’aumento del limite massimo di reddito imponibile che è stato rivalutato, sulla base dell’indice dei prezzi al consumo per le famiglie di operai ed impiegati, in euro 93.622,00 (euro 92.147,00 nel 2010);
- l’aumento dei contribuenti iscritti che hanno versato alla Gestione (circa 32.000 unità), il cui numero complessivo risulta accertato in 1.741.000 unità nel 2011 (a fronte di 1.709.000 del 2010), suddivisi in 1.468.000 collaboratori e 273.000 professionisti.

Il complessivo gettito contributivo viene analizzato nell’allegato n. 2.

Le “*Quote di partecipazione degli iscritti all’onere della Gestione*”, accertate in 14 mln circa, riguardano, soprattutto, i valori di riscatto per il periodo del corso legale di laurea (8,6 mln) i proventi per divieto di cumulo fra pensioni e redditi da lavoro (787 mg), e i valori di riscatto diversi per periodi scoperti di assicurazione (4,1 mln). Il dettaglio delle voci e degli importi è riscontrabile nell’allegato n. 3.

A rettifica dei proventi suddetti vengono indicate le “*Poste correttive e compensative di entrate correnti*” che, accertate in 269 mln, riguardano quasi esclusivamente i rimborsi di contributi.

Il Segretario



Altri ricavi e proventi – Si riferiscono alle *“Entrate non classificabili in altre voci”* che, complessivamente, ammontano a 33 mln e interessano in maniera prevalente i trasferimenti dalla GIAS per la copertura del mancato gettito contributivo derivante dall’abrogazione, da parte dell’art. 1 c. 39 della L. 220/2010, dell’incremento dell’aliquota contributiva prevista dall’art. 1 c. 10 L. 247/2007 per 28 mln (all.4), gli interessi di dilazione e differimento per 3,3 mln e le sanzioni civili e amministrative per 1,5 mln.

Costo della produzione: 652 mln

Costi per acquisto materie prime, sussidiarie, di consumo e merci – Le *“Spese per prestazioni”*, illustrate nell’allegato n. 5, sono impegnate nel complesso per 511 mln (+ 68 mln rispetto al consuntivo 2010). Esse si riferiscono, in gran parte, alle rate di pensione a carico della Gestione per 460 mln (+ 70 mln rispetto al 2010) e alle prestazioni non pensionistiche per 50 mln, costituite soprattutto dalle indennità di maternità e paternità (31 mln) e agli assegni per il nucleo familiare (18 mln).

Nello stesso allegato figura l’apporto dello Stato alla Gestione a titolo di oneri non previdenziali che, per l’anno 2011, è di 24 mln (17 mln nell’esercizio precedente).

La suindicata voce sconta le *“Poste correttive e compensative di spese correnti”*, pari a 3,5 mln, che si riferiscono ai recuperi di prestazioni pensionistiche e temporanee.

Ammortamenti e svalutazioni

L’assegnazione al fondo svalutazione crediti per prestazioni da recuperare ammonta a 96 mln. Quest’ultima si è resa necessaria, al fine di adeguare la consistenza del fondo svalutazione crediti contributivi mediante l’applicazione della percentuale, stabilita con determinazione del Direttore Generale n. 14 del 28 maggio 2012, pari al 10% per i crediti relativi agli anni 2009-2010.

Nei prospetti che seguono, si riportano, rispettivamente, i dati riguardanti il numero delle pensioni liquidate negli anni 2010 e 2011, il relativo onere complessivo e l'importo medio delle stesse e i dati relativi al numero delle pensioni esistenti alla fine degli anni 2010 e 2011, il relativo importo complessivo lordo e medio, suddivisi per categoria.

Pensioni liquidate negli anni 2010 e 2011

anno	categoria	numero	Importo annuo	Importo medio annuo (in euro)
2010	Vecchiaia.....	23.640	49.015.469	2.073
	Invalità.....	332	1.107.744	3.337
	Superstiti.....	2.762	2.857.049	1.034
	Totale.....	26.734	52.980.262	1.982
2011	Vecchiaia.....	22.742	45.211.113	1.988
	Invalità.....	303	1.119.265	3.694
	Superstiti.....	3.086	3.214.691	1.042
	Totale.....	26.131	49.545.069	1.896

Il Segretario



Pensioni esistenti alla fine degli anni 2010 e 2011

anno	Categoria	numero	importo annuo	importo medio annuo (in euro)
2010	Vecchiaia.....	215.533	346.299.971	1.606
	Invalità.....	1.204	3.484.870	2.894
	Superstiti.....	15.458	13.277.632	858
	Totale.....	232.195	363.062.473	1.564
2011	Vecchiaia....	236.516	410.809.684	1.737
	Invalità....	1.338	4.207.701	3.145
	Superstiti....	18.538	16.640.659	898
	Totale.....	256.392	431.658.044	1.684

Oneri diversi di gestione – Riguardano principalmente:

- "*Trasferimenti passivi*" per 16 mln, si riferiscono al finanziamento a favore degli Istituti di patronato e assistenza sociale, nonché all'ISFOL per ex Istituto di medicina sociale;
- "*Spese di amministrazione*" per 32 mln (-2 mln rispetto all'esercizio 2010), rappresentano la quota parte delle spese di amministrazione complessive dell'Istituto attribuite alla Gestione in base ai criteri stabiliti dal Regolamento per l'Amministrazione e la contabilità dell'INPS.

Nella tabella seguente si riportano, disaggregati, i dati delle spese di amministrazione attribuite alla Gestione, rispettivamente per gli anni 2011 e 2010.

Aggregati	Anno 2011	Anno 2010
Spese per il personale	15.044.446,52	15.480.086,08
Spese per servizi svolti da altri enti	9.263.118,45	9.318.899,41
Spese postali, telegrafiche e telefoniche	588.135,00	658.079,00
Illuminazione, forza motrice, riscaldamento, condizionamento, conduzione, pulizia, vigilanza, fitto locali, manutenzione e adattamento stabili strumentali	2.628.972,00	2.219.807,00
Spese per accertamenti sanitari	6.290,00	5.757,00
Spese legali	38.326,69	58.019,79
Spese per i servizi informatici e amm.to apparecchiature informatiche	5.025.842,00	4.511.750,00
Altre spese	4.430.089,00	2.974.745,58
Totale	37.025.219,66	35.227.143,86
<i>meno recuperi</i>	<i>-947.550,00</i>	<i>-870.506,00</i>
<i>meno residui insuss. passivi</i>	<i>-3.723.006,00</i>	<i>-422.453,00</i>
Totale netto	32.354.663,66	33.934.184,86

Il Segretario



Proventi ed oneri finanziari: 979 mln

Altri proventi finanziari - sono costituiti, in modo quasi esclusivo, dagli *"Interessi attivi sul conto corrente con l'INPS"* il cui importo di 979 mln presenta un aumento di 394 mln rispetto al precedente esercizio. Rappresentano la remunerazione delle disponibilità della Gestione utilizzate dall'INPS nelle forme di impiego previste dal "Regolamento per l'Amministrazione e la contabilità dell'INPS". In particolare, le suddette disponibilità sono state anticipate alle gestioni deficitarie e remunerate al saggio dell'interesse legale ai sensi dell'art. 52 comma 1, lettera a) del citato regolamento. Tale saggio, come stabilito dal decreto del Ministro dell'Economia e delle Finanze del 7 dicembre 2010, è pari all' 1,50 per cento a decorrere dal 1° gennaio 2011 (1% nel 2010).

Imposte dell'esercizio: 3 mln

Oneri tributari, riferiti all'imposta regionale sulle attività produttive e alle ritenute erariali sugli interessi dei conti correnti postali e dei prestiti e mutui concessi al personale dipendente.

Risultato di esercizio: 7.116 mln

L'esercizio in esame si chiude con un avanzo economico di 7.116 mln, con una diminuzione, rispetto all'esercizio precedente, di 1067 mln.

o o o

Nel prospetto seguente, attinente alla consistenza patrimoniale della Gestione, sono posti a raffronto i valori delle attività e passività, risultanti, rispettivamente, alla fine degli esercizi 2011 e 2010.

Il Segretario



	STATO PATRIMONIALE		
	al 31/12/2011	al 31/12/2010	Differenze
ATTIVITA':		(in migliaia)	
IMMOBILIZZAZIONI:	399.234	425.426	-26.192
- Immobilizzazioni materiali	1.075	682	393
- Immobilizzazioni finanziarie	398.159	424.744	-26.585
ATTIVO CIRCOLANTE:	70.031.775	62.898.551	7.133.224
- Residui attivi	865.806	1.202.959	-337.153
- Disponibilità finanziarie	69.165.969	61.695.592	7.470.377
RATEI E RISCONTI:			
- Ratei attivi	1.373.000	1.363.000	10.000
TOTALE DELLE ATTIVITA'	71.804.009	64.686.977	7.117.032
PASSIVITA':			
FONDI PER RISCHI ED ONERI:			
- Fondo di accantonamento della quota parte dei proventi di cui all'art. 44, commi 2 e 3, della legge n. 289/2002	10.562	10.562	-
DEBITI PER OBBLIGAZIONI:	18.607	17.784	823
- Debiti verso gli iscritti per prestazioni dovute	2.841	2.596	245
- Debiti verso lo Stato ed altri soggetti pubblici	15.766	15.188	578
RATEI E RISCONTI:			
- Ratei passivi	19.000	18.760	240
TOTALE DELLE PASSIVITA'	48.169	47.106	1.063
AVANZO PATRIMONIALE	71.755.840	64.639.871	7.115.969

Principali voci attive

Immobilizzazioni: 399 mln

Immobilizzazioni materiali – L'importo di 1 mln circa rappresenta la quota parte del valore degli immobili strumentali che, evidenziato nel bilancio dell'Istituto, viene attribuito alla Gestione ai sensi del Regolamento per l'Amministrazione e la contabilità dell'INPS.

Immobilizzazioni finanziarie – Ammontano a 398 mln e rappresentano la quota parte di pertinenza del Fondo impiegata negli investimenti unitari effettuati dall'Istituto e suddivisa nei termini disposti dall'articolo 53 del Regolamento per l'Amministrazione e la contabilità dell'INPS.

Attivo circolante: 70.031 mln

Residui attivi - Determinati in 866 mln, riguardano i crediti verso gli iscritti sia per le aliquote contributive dovute (961 mln), che per le prestazioni non dovute da recuperare (1,866 mln) rettificata dall'assegnazione ai relativi fondi di svalutazione, rispettivamente per 96 mln e 840 mgl.

Disponibilità finanziarie – riferite al "Credito in conto corrente verso l'Inps", la cui consistenza di 69.166 mln mostra un aumento di 7.470 mln rispetto al 31 dicembre 2010.

Ratei e risconti: 1.373 mln

Ratei attivi – Determinati in 1.373 mln, si riferiscono alla quota di contributi di competenza dell'esercizio in esame, ma in scadenza nel 2012.

Principali voci passive

Fondi per rischi ed oneri: 11 mln

La voce riguarda, esclusivamente, il Fondo di accantonamento della

Il Segretario



quota parte dei proventi trasferiti alla Gestione ai sensi dell'articolo 44, commi 2 e 3, della legge n. 289/2002, istituito al fine di finanziare le iniziative di formazione degli iscritti non pensionati della Gestione stessa.

Debiti per obbligazioni: 18 mln

Debiti verso gli iscritti, soci e terzi per prestazioni dovute - ammontano a 2,8 mln - e riguardano principalmente le spese per prestazioni istituzionali dovute per pensioni e, in minima parte, alle altre spese per prestazioni temporanee (indennità di maternità, indennità di malattia e assegni al nucleo familiare).

Debiti verso lo Stato ed altri soggetti pubblici - Ammontano a 16 mln e si riferiscono ai debiti per contribuzioni dovute agli Istituti di patronato e di assistenza sociale.

Ratei e risconti: 19 mln

Ratei passivi - Determinati, complessivamente, in 19 mln (allegato n. 5, col. 3) riguardano sia l'onere per rate di pensioni (7 mln) che quello per prestazioni temporanee (12 mln) relative a domande giacenti al 31 dicembre 2011, la cui manifestazione finanziaria si avrà nell'esercizio successivo.

Patrimonio netto alla fine dell'anno - Per effetto del favorevole risultato di esercizio (+ 7.116 mln) l'avanzo patrimoniale passa da 64.639 mln del 1° gennaio 2011 a 71.755 mln di fine esercizio.

Il Direttore centrale bilanci
e servizi fiscali



Il Direttore generale



INPS - UFF. OO.CC. - Pervenuto il 6 LUG. 2012

CONSUNTIVO 2011

GESTIONE PER LA TUTELA PREVIDENZIALE DEI SOGGETTI CHE ESERCITANO PER PROFESSIONE ABITUALE,
ANCORCHE' NON ESCLUSIVA, ATTIVITA' DI LAVORO AUTONOMO

STATO PATRIMONIALE GENERALE				
ATTIVO				
Codice Conto	Denominazione Conto	CONSISTENZA		DIFFERENZE
		al 31 dicembre 2011	al 31 dicembre 2010	
B	IMMOBILIZZAZIONI			
II	Immobilizzazioni Materiali			
1	Terreni e fabbricati			
	Immobili strumentali	1.074.791,15	682.441,72	392.349,43
	TOTALE	1.074.791,15	682.441,72	392.349,43
III	Immobilizzazioni Finanziarie			
4	Crediti finanziari diversi			
	Quota di partecipazione agli investimenti patrimoniali unitari	398.159.208,33	424.743.755,83	-26.584.547,50
	TOTALE	398.159.208,33	424.743.755,83	-26.584.547,50
	TOTALE IMMOBILIZZAZIONI	399.233.999,48	425.426.197,55	-26.192.198,07
C	ATTIVO CIRCOLANTE			
II	Residui attivi			
2	Crediti verso iscritti, soci e terzi			
	Crediti alliquote contributive verso gli iscritti	960.866.491,75	1.201.972.952,88	-241.106.461,13
	Fondo svalutazione crediti contributivi	- 96.086.649,18	-	96.086.649,18
	Crediti per poste correttive e compensative di spese correnti	1.866.315,87	1.792.711,61	73.604,26
	Fondo svalutazione crediti per prestazioni da recuperare	- 839.842,14	-806.720,22	-33.121,92
	TOTALE	865.806.316,30	1.202.958.944,27	-337.152.627,97
IV	Disponibilità			
3	Rapporti di c/c tra le gestioni e la gestione per la produzione	69.165.968.963,29	61.695.592.039,34	7.470.376.923,95
	TOTALE	69.165.968.963,29	61.695.592.039,34	7.470.376.923,95
	TOTALE ATTIVO CIRCOLANTE	70.031.775.279,59	62.898.550.983,61	7.133.224.295,98
D	RATEI E RISCONTI			
I	Ratei e risconti			
1	Ratei attivi	1.373.000.000,00	1.363.000.000,00	10.000.000,00
	TOTALE	1.373.000.000,00	1.363.000.000,00	10.000.000,00
	TOTALE RATEI E RISCONTI	1.373.000.000,00	1.363.000.000,00	10.000.000,00
	TOTALE ATTIVO	71.804.009.279,07	64.686.977.181,16	7.117.032.097,91

GESTIONE PER LA TUTELA PREVIDENZIALE DEI SOGGETTI CHE ESERCITANO PER PROFESSIONE ABITUALE,
ANCORCHE' NON ESCLUSIVA, ATTIVITA' DI LAVORO AUTONOMO

STATO PATRIMONIALE GENERALE				
PASSIVO				
Codice Conto	Denominazione Conto	CONSISTENZA		DIFFERENZE
		al 31 dicembre 2011	al 31 dicembre 2010	
A PATRIMONIO NETTO				
VIII Avanzi economici portati a nuovo				
1	Avanzi esercizi precedenti	64.639.871.117,86	56.456.725.289,05	8.183.145.828,81
TOTALE		64.639.871.117,86	56.456.725.289,05	8.183.145.828,81
IX Avanzo economico d'esercizio				
1	Avanzi eccedenze di esercizio	7.115.969.858,85	8.183.145.828,81	-1.067.175.969,96
TOTALE		7.115.969.858,85	8.183.145.828,81	-1.067.175.969,96
TOTALE PATRIMONIO NETTO		71.755.840.976,71	64.639.871.117,86	7.115.969.858,85
C FONDI PER RISCHI ED ONERI				
I Fondi per rischi ed oneri				
3	Fondo di accantonamento della quota parte dei proventi di cui all'art. 44, commi 2 e 3, della legge n. 289/2002	10.561.925,00	10.561.653,00	272,00
TOTALE		10.561.925,00	10.561.653,00	272,00
TOTALE FONDI PER RISCHI ED ONERI		10.561.925,00	10.561.653,00	272,00
E DEBITI				
I Obbligazioni				
10	Debiti verso iscritti, soci e terzi per prestazioni dovute			
	Debiti per le spese per prestazioni istituzionali (all. n. 1)	2.840.796,50	2.596.351,92	244.444,58
11	Debiti verso lo Stato ed altri soggetti pubblici			
	Debiti per trasferimenti passivi allo Stato e ad altri soggetti pubblici	15.765.580,86	15.188.058,38	577.522,48
TOTALE		18.606.377,36	17.784.410,30	821.967,06
TOTALE DEBITI		18.606.377,36	17.784.410,30	821.967,06
F RATEI E RISCONTI				
I Ratei passivi				
1	Ratei passivi	19.000.000,00	18.760.000,00	240.000,00
TOTALE		19.000.000,00	18.760.000,00	240.000,00
TOTALE RATEI E RISCONTI		19.000.000,00	18.760.000,00	240.000,00
TOTALE PASSIVO		71.804.009.279,07	64.686.977.181,16	7.117.032.097,91

I SINDACI

MARIA TERESA FERRARO
 PAOLO MARCARELLI - ANTONINO GALLONI - MARIANO MARTONE
 SILVIA GENOVESE - DANIELA CARLA' - ALFREDO ROCCELLA
 GIUSEPPE VITALETTI - ANNALISA VITTORE

IL PRESIDENTE

ANTONIO MASTRAPASQUA

Il Segretario



XVI LEGISLATURA — DISEGNI DI LEGGE E RELAZIONI — DOCUMENTI

GESTIONE PER LA TUTELA PREVIDENZIALE DEI SOGGETTI CHE ESERCITANO PER PROFESSIONE ABITUALE,
ANCORCHE' NON ESCLUSIVA, ATTIVITA' DI LAVORO AUTONOMO
CONSUNTIVO ECONOMICO GENERALE

		CONSUNTIVO 2011	CONSUNTIVO 2010	DIFFERENZE
CEA	VALORE DELLA PRODUZIONE			
CEA.01	PROVENTI E CONTRIBUTIVI PER LA PRODUZIONE DELLE PRESTAZIONI (E/O SERVIZI)			
	ENTRATE ACCERTATE NELL'ESERCIZIO			
	ALIQUOTE CONTRIBUTIVE A CARICO DEI DATORI DI LAVORO E/O DEGLI ISCRITTI (art. n. 2)	7.003.930.828,78	7.986.213.108,65	-982.282.281,87
	QUOTE DI PARTECIPAZIONE DEGLI ISCRITTI (art. n. 3)	14.346.055,26	11.767.078,54	2.578.976,72
	POSTE CORRETTIVE E COMPENSATIVE DI ENTRATE CORRENTI:			
	- Rimborsi di contributi	-269.116.533,99	-192.370.192,62	-76.746.341,37
	- Rimborsi di riserve e di valori di riserva	-20.618,62	-689,20	-19.929,42
	RETTEFFICA DELLE ENTRATE ACCERTATE NELL'ESERCIZIO CON I MOVIMENTI DEI RATEI E DEI RISCOINTI			
	- Contributi a carico dei datori di lavoro e/o degli iscritti (storno ratei attivi iniziali)	-1.363.000.000,00	-1.085.000.000,00	-278.000.000,00
	- Contributi a carico dei datori di lavoro e/o degli iscritti (ratei attivi finali)	1.373.000.000,00	1.363.000.000,00	10.000.000,00
	Totale proventi e contributivi per la produzione delle prestazioni e/o servizi	6.798.139.709,43	8.082.649.107,37	-1.284.509.397,94
CEA.02	ALTRI RICAVI E PROVENTI			
	ENTRATE ACCERTATE NELL'ESERCIZIO			
	ENTRATE NON CLASSIFICABILI IN ALTRE VOCI:			
	- Sanzioni civili, amministrative, multe e ammende	1.468.939,33	669.929,69	799.010,24
	- Utenze di dilazione e differimento	3.309.120,45	3.361.214,86	-52.094,41
	- Trasferimenti da altre Gestioni pensionistiche amministrate dall'INPS di quota parte dei proventi di cui all'art. 44, co. 2, 3 e 6, della legge n. 289/2002	272,00	969,06	-697,06
	- Trasferimenti dalle GIAS per copertura minori entrate (art. n. 4)	27.659.908,00	200.000,00	27.459.908,00
	- Entrate varie	575.079,00	798.842,00	-223.763,00
	Totale altri ricavi e proventi	33.009.938,78	5.032.055,61	27.977.883,17
	TOTALE VALORE DELLA PRODUZIONE (A)	6.792.149.628,21	8.087.701.160,38	-1.295.551.532,17
CEB	COSTO DELLA PRODUZIONE			
CEB.06	COSTI PER ACQUISTO MATERIALI, PRIME, SUSSIDIARIE, CONSUMO E MERCI			
CEB.06.a	PRESTAZIONI ISTITUZIONALI			
	SPESE IMPEGNATE NELL'ESERCIZIO			
	SPESE IMPEGNATE NELL'ESERCIZIO (art. n. 5)	-510.605.024,83	-442.932.286,22	-67.672.738,61
	POSTE CORRETTIVE E COMPENSATIVE DI SPESE CORRENTI:			
	- Recupero di prestazioni	3.479.029,46	3.281.520,07	197.509,39
	- Recupero di prestazioni temporanee	2.812.519,25	2.796.172,72	16.346,63
	- Recupero di prestazioni temporanee	666.510,11	488.247,35	181.162,76
	ONERE PER LA PREVENZIONE E CURA DELL'INVALIDITA' (art. n. 5)	-30.779,97	-49.691,23	18.911,28
	RETTEFFICA DELLE SPESE IMPEGNATE NELL'ESERCIZIO CON I MOVIMENTI DEI RATEI E DELLE RIMANENZE			
	- Spese per prestazioni istituzionali (storno ratei passivi iniziali)	18.760.000,00	19.550.000,00	-790.000,00
	- Spese per prestazioni istituzionali (ratei passivi finali)	19.000.000,00	18.780.000,00	220.000,00
	Totale delle prestazioni istituzionali	-507.396.775,34	-438.910.457,40	-68.486.317,94
CEB.10	AMMORTAMENTI E SVALUTAZIONI			
	Svalutazione crediti contributivi	-96.086.049,18	0,00	-96.086.049,18
	Svalutazione crediti per prestazioni da recuperare	-105.356,23	0,00	-105.356,23
	Totale ammortamenti e svalutazioni	-96.192.005,41	0,00	-96.192.005,41
CEB.13	ACCANTONAMENTI AI FONDI PER ONERI			
	- Assegnazione al Fondo di accantonamento della quota parte di proventi di cui all'art. 44, comma 2 e 3, della legge n. 289/2002	-272,00	-969,06	697,06
	- Prelievo dal fondo di accantonamento di cui all'art. 44, co. 1 e 2, della legge n. 289/2002	0,00	-	0,00
	Totale accantonamenti ai fondi per oneri	-272,00	-969,06	697,06
CEB.14	ONERI DIVERSI DI GESTIONE			
	SPESE DI PERTINENZA DELL'ESERCIZIO			
	TRASFERIMENTI PASSIVI:			
	- Contributi a favore degli Istituti di previdenza e assistenza sociale	-15.819.130,35	-15.188.058,28	-631.072,07
	- Contributi a favore dell'Istituto Italiano di Medicina Sociale	-15.765.580,86	-15.183.038,38	-572.542,48
	- Contributi a favore dell'Istituto Italiano di Medicina Sociale	-52.549,49	0,00	-52.549,49
	SPESE NON CLASSIFICABILI IN ALTRE VOCI			
	- Utenze varie	-155.829,04	-141.078,14	-14.850,90
	- Utenze varie	-155.867,04	-141.078,14	-14.850,90
	- Svalutazione monetaria di prestazioni arretrate	-62,00	0,00	-62,00
	SPESE DI AMMINISTRAZIONE	-32.354.663,66	-33.934.184,06	1.579.521,20
	ONERI PER IL TRASFERIMENTO ALLO STATO DERIVANTI DA ECONOMIE DI SPESE DI AMM.NE.....	-507.783,00	-373.074,00	-134.709,00
	Totale oneri diversi di gestione	-48.837.506,05	-49.636.395,38	798.889,33
	TOTALE COSTI DELLA PRODUZIONE (B)	-652.426.558,80	-488.547.821,84	-163.878.736,96
	DIFFERENZA TRA VALORE E COSTI DELLA PRODUZIONE (A) + (-B)	6.139.723.069,41	7.599.153.338,54	-1.459.430.269,13
CEC	PROVENTI E ONERI FINANZIARI			
CEC.16	ALTRI PROVENTI FINANZIARI			
	ENTRATE DI PERTINENZA DELL'ESERCIZIO ACCERTATE NELL'ESERCIZIO			
	REDDITI E PROVENTI PATRIMONIALI:			
	- Interessi attivi diversi	338.167,25	144.322,82	193.844,43
	- Interessi attivi su c/c postali	66.285,49	42.234,29	24.051,20
	- Interessi attivi su c/c postali	271.881,76	102.068,53	169.813,23
	INTERESSI ATTIVI SUL CONTO CORRENTE CON L'INPS	679.093.837,00	584.418.582,34	94.675.254,66
	GANDE D'USO NETTO DEGLI IMMOBILI STRUMENTALI	3.054,30	0,00	3.054,30
	Totale altri proventi finanziari	679.432.058,55	584.562.905,16	94.871.153,39
CEC.17	INTERESSI PASSIVI E ALTRI ONERI FINANZIARI			
	ONERI FINANZIARI:			
	- Interessi passivi diversi	-418.619,52	-622.719,74	204.100,22
	- Interessi passivi su c/c postali	-332.795,45	-497.670,49	164.875,04
	- Interessi passivi su prestazioni arretrate	-85.824,67	-122.049,25	39.224,58
	Totale interessi passivi ed altri oneri finanziari	-418.619,52	-622.719,74	204.100,22
	TOTALE PROVENTI E ONERI FINANZIARI (C)	979.016.439,03	583.940.185,42	395.076.253,61
CEE	PROVENTI E ONERI STRAORDINARI			
CEE.22	PROVENTI STRAORDINARI			
	ENTRATE DI PERTINENZA DELL'ESERCIZIO ACCERTATE NELL'ESERCIZIO			
	SOPRAVVENienze ATTIVE, INSUSSISTENZE PASSIVE:			
	- Eliminazione residui passivi	-72.234,31	2.428.026,56	-2.498.262,87
	- Eliminazione residui attivi per irreperibilità crediti per prestazioni da recuperare	0,00	2.441.593,83	-2.441.593,83
	- Eliminazione residui attivi per irreperibilità crediti per prestazioni da recuperare	-72.234,31	-15.965,27	-56.269,04
CEE.23	SOPRAVVENienze PASSIVE ED INSUSSISTENZE ATTIVE DERIVANTI DALLA GESTIONE DEI RISCHI			
	- Prelievo dal fondo svalutazione crediti per crediti contributivi	0,00	-	0,00
	- Prelievo dal fondo svalutazione crediti per prestazioni da recuperare	72.234,31	94.559,69	-22.325,38
	Totale proventi e oneri straordinari (E)	0,00	2.520.588,54	-2.520.588,54
	RISULTATO PRIMA DELLE IMPOSTE (A) + (-B) + (C) + (E)	7.118.739.508,44	8.185.614.112,50	-1.066.874.604,06
	IMPOSTE DELL'ESERCIZIO			
	ONERI TRIBUTARI	-2.769.849,59	-2.468.283,69	-301.565,90
	Totale imposte dell'esercizio	-2.769.849,59	-2.468.283,69	-301.565,90
	RISULTATO D'ESERCIZIO	7.115.969.658,85	8.183.145.828,81	-1.067.176.169,96
	AVANZO ECONOMICO	7.115.969.658,85	8.183.145.828,81	-1.067.176.169,96

ALLEGATI

ALLEGATO N. 1

DEBITI PER PRESTAZIONI

DESCRIZIONE	CONSUNTIVO 2011 (1)	CONSUNTIVO 2010 (2)	DIFFERENZE (3)=(1-2)
Debiti per prestazioni economiche temporanee (ANF, prestazioni di maternità, indennità congedo parentale, indennità giornaliera di malattia e indennità di malattia in caso di degenza ospedaliera)	603.696,97	623.829,00	-20.132,03
Debiti per rate di pensione	2.237.063,28	1.972.522,92	264.540,36
Debiti per l'assegno per l'assistenza personale e continuativa ai pensionati per inabilità di cui all'art. 5 della legge n. 222/1984	36,25	-	36,25
TOTALE	2.840.796,50	2.596.351,92	244.444,58

ALLEGATO N.2

CONTRIBUTI A CARICO DEGLI ISCRITTI

DESCRIZIONE	CONSUNTIVO 2011					DIFFERENZE
	Accertati nel 2011 (1)	Meno: rateo al 31.12.2010 (2)	Più: rateo al 31.12.2011 (3)	TOTALE (dato economico) (4)=(1-2+3)	CONSUNTIVO 2010 (dato economico) (5)	
Aliquota ordinaria	6.871.256.566,19	1.346.000.000,00	1.356.000.000,00	6.881.256.566,19	8.107.467.003,58	- 1.226.210.437,39
Aliquota aggiuntiva	131.460.257,40	17.000.000,00	17.000.000,00	131.460.257,40	152.867.392,09	- 21.407.134,69
Contributo straordinario integrativo - Art.1, co. 1205, della legge n. 296/2006	1.214.003,19	-	-	1.214.003,19	3.878.712,98	- 2.664.709,79
TOTALE	7.003.930.826,78	1.363.000.000,00	1.373.000.000,00	7.013.930.826,78	8.264.213.108,65	- 1.250.282.281,87

Il Segretario



ALLEGATO N.3

QUOTE DI PARTECIPAZIONE DEGLI ISCRITTI

DESCRIZIONE	CONSUNTIVO 2011				CONSUNTIVO 2010 (dato economico) (5)	DIFFERENZE (6)=(4-5)
	Accertate nel 2011 (1)	Meno: rateo al 31.12.2010 (2)	Più: rateo al 31.12.2011 (3)	TOTALE (dato economico) (4)=(1-2+3)		
- Contributi volontari	910.507,19	-	-	910.507,19	920.935,96	-10.428,77
- Proventi per divieto di cumulo tra pensioni e redditi da lavoro	787.756,51	-	-	787.756,51	2.108.390,48	- 1.320.633,97
- Valori di riscatto per il periodo di corso legale di laurea, ai sensi dell'art. 50 della legge n. 153/1969	8.576.652,21	-	-	8.576.652,21	5.381.122,96	3.195.529,25
- Valori di riscatto diversi per periodi scoperti di assicurazione	4.071.139,35	-	-	4.071.139,35	3.356.629,14	714.510,21
TOTALE	14.346.055,26	-	-	14.346.055,26	11.767.078,54	2.578.976,72

ALLEGATO N. 4

TRASFERIMENTI DALLA G. I. A. S.

DESCRIZIONE	CONSUNTIVO 2011 (1)	CONSUNTIVO 2010 (2)	DIFFERENZE (3)=(1-2)
Copertura minori entrate ai sensi dell'articolo 11-quaterdecies, comma 6, della legge n. 248/2005	-	200.000,00	-200.000,00
Copertura del mancato gettito contributivo per prestazioni pensionistiche derivanti dalle agevolazioni a favore dei settori o categorie produttive, ai sensi dell'art. 37, comma 3, lett. d), della legge n.88/1989	-	-	-
Copertura del mancato gettito contributivo per prestazioni temporanee derivanti dalle agevolazioni a favore di settori o categorie produttivi, ai sensi dell'art. 37, comma 3, lett. d), della legge n.88/1989	-	-	-
Copertura del mancato gettito contributivo derivante dall'abrogazione, da parte dell' art.1 c. 39 della L. 220/2010 dell'incremento dell'aliquota contributiva previsto dall'art.1 c. 10 L. 247/2007	27.659.908,00	-	27.659.908,00
TOTALE	27.659.908,00	200.000,00	27.459.908,00

Il Segretario



ALLEGATO N. 5

SPESA PER PRESTAZIONI ISTITUZIONALI

DESCRIZIONE	CONSUNTIVO 2011				CONSUNTIVO 2010 (dato economico)	DIFFERENZE (6)=(4-5)
	Impegnate nel 2011 (1)	Meno: rateo al 31.12.2010 (2)	Più: rateo al 31.12.2011 (3)	TOTALE (dato economico) (4)=(1-2+3)		
A): RATE COMPLESSIVE DI PENSIONE a detrarre: - Prestazione aggiuntiva a favore dei titolari di pensione al trattamento minimo - art. 70, comma 7, legge n. 388/2000 - Maggiorazione pensione ex combattenti, art. 6, leggi n.140/ 1985 e n. 544/1988 - Maggiorazione sociale dei trattamenti minimi di pensione - art. 38 lett. A) legge n. 448 del 2001 a favore dei pensionati - Rate di pensione a seguito della totalizzazione dei periodi assicurativi di cui al D. Lgs. n. 42/2006 - Prestazione aggiuntiva a favore dei titolari di pensione - Art. 5, comma 1, della legge n. 127/2007 - Rivalutazione pensioni, ai sensi art. 69, co.1 e 2, legge n.388/2000 - Onere per l'applicazione in misura intera della perequazione - Art. 5, co. 6, della legge n. 127/2007, a favore dei pensionati	483.235.192,19	6.000.000,00	7.100.000,00	484.335.192,19	407.253.119,45	77.082.072,74
	178.361,13	-	-	178.361,13	188.220,34	9.859,21
	3.727,49	-	-	3.727,49	4.633,83	906,34
	3.761,97	-	-	3.761,97	-	3.761,97
	21.648.187,90	-	-	21.648.187,90	15.198.180,73	6.450.007,17
	1.020.531,63	-	-	1.020.531,63	1.146.323,89	125.792,26
	960.000,00	-	-	960.000,00	800.000,00	160.000,00
	146.179,00	-	-	146.179,00	146.179,00	-
TOTALE DELLE DETRAZIONI	23.960.749,12	-	-	23.960.749,12	17.483.537,79	6.477.211,33
- Rate di pensione a carico della Gestione	459.274.443,07	6.000.000,00	7.100.000,00	460.374.443,07	389.769.581,66	70.604.861,41
- Indennità per degenza ospedaliera	561.085,67	160.000,00	150.000,00	551.085,67	613.700,72	-62.615,05
- Indennità giornaliera di malattia	758.605,41	3.500.000,00	3.000.000,00	258.605,41	351.433,56	-92.828,15
- Assegno per il nucleo familiare	17.744.683,71	-	-	17.744.683,71	18.457.252,46	-712.568,75
- Prestazione di maternità, art. 1, 2 e 3, D. L. 4/4/2002	15.612,15	-	-	15.612,15	65.849,48	-50.237,33
- Indennità di maternità e paternità, art. 5, D. L. 12/07/2007	30.947.211,34	8.400.000,00	8.100.000,00	30.647.211,34	31.417.375,67	-770.164,33
- Indennità congedo parentale, art.1, co.788, legge n.296/2006	1.283.904,81	700.000,00	650.000,00	1.233.904,81	1.379.953,23	-146.048,42
- Prestazioni una tantum iscritti senza diritto a pensione	7.479,91	-	-	7.479,91	74.859,89	-67.379,98
- Prestazioni una tantum ai superstiti di assicurato, ai sensi articolo 1, comma 20, legge n. 335/1995	532,52	-	-	532,52	-	532,52
- Assegno per l'assistenza personale e continuativa ai pensionati per l'inabilità, ai sensi dell'art. 5 della legge n. 222/1984	11.466,24	-	-	11.466,24	12.279,55	-813,31
TOTALE A)	510.605.024,83	18.760.000,00	19.000.000,00	510.845.024,83	442.142.286,22	68.702.738,61
B): ONERE PREVENZIONE E CURA DELL'INVAIDITA'	30.779,97	-	-	30.779,97	49.691,25	-18.911,28
TOTALE B)	30.779,97	-	-	30.779,97	49.691,25	-18.911,28
SPESA PER PRESTAZIONI ISTITUZIONALI (A+B)	510.635.804,80	18.760.000,00	19.000.000,00	510.875.804,80	442.191.977,47	68.683.827,33



Rendiconto 2011

Ufficio di Segreteria
degli Organi Collegiali
Per copia conforme all'originale
Il Direttore

9. Fondo per la previdenza degli addetti alle abolite imposte di consumo

Il Segretario



Relazione del Direttore generale

Il bilancio consuntivo dell'anno 2011 del fondo per la previdenza degli addetti alle abolite imposte di consumo, composto dal conto economico e dallo stato patrimoniale, evidenzia entrate per 1,876 mln e uscite per 171,578 mln. Il saldo fra le due voci, pari a 169,702 mln, viene posto a carico dello Stato ai sensi dell'art. 17 del D.P.R. n. 649/1972, nella forma di trasferimento da parte della gestione degli interventi assistenziali e di sostegno alle gestioni previdenziali, al fine di assicurare l'equilibrio della gestione.

Per una visione immediata dell'andamento del fondo, nella tabella che segue vengono riportate le risultanze sintetiche dell'ultimo quinquennio.

Anno	Al netto dei contributi dello Stato	Contributo dello Stato	Totale	Uscite
<i>(in milioni di euro)</i>				
2007	12	163	175	175
2008	14	163	177	177
2009	11	169	180	180
2010	6	167	173	173
2011	2	170	172	172

Nella tabella che segue si riportano, in forma aggregata, i dati espressi in migliaia di euro relativi al valore della produzione, costo della produzione, proventi ed oneri finanziari, risultato d'esercizio e avanzo patrimoniale accertati per il 2011, raffrontati con i corrispondenti dati accertati per il 2010.

Il Segretario



RENDICONTO ANNO 2011
SINTESI DELLA SITUAZIONE ECONOMICA E PATRIMONIALE degli ADDETTI ALLE ABOLITE IMPOSTE di CONSUMO

(In migliaia di euro)

	ANNO 2011 CONSUNTIVO	ANNO 2010 CONSUNTIVO	VARIAZIONI
AVANZO / DISAVANZO PATRIMONIALE ALL'INIZIO DELL'ESERCIZIO			
VALORE DELLA PRODUZIONE			
PROVENTI E CORRISPETTIVI PER LA PRODUZIONE DELLE PRESTAZIONI E/O SERVIZI:			
Allquote contributive a carico dei datori di lavoro e/o degli iscritti	369	3.273	-2.904
Contributi di proscrittori volontari	15	14	1
<i>Totale proventi e corrispettivi per la produzione delle prestazioni e/o servizi</i>	384	3.287	-2.903
ALTRI RICAVI E PROVENTI:			
Entrate non classificabili in altre voci	34	46	-12
Trasferimenti da altre gestioni dell'INPS (G.I.A.S.)	169.702	167.452	2.250
Rimborso da altre gestioni dell'INPS	1	3	-2
<i>Totale altri ricavi proventi</i>	169.737	167.501	2.236
- TOTALE VALORE DELLA PRODUZIONE (A)	170.121	170.788	-667
COSTI DELLA PRODUZIONE			
COSTI PER ACQUISTO MATERIE PRIME, SUSSIDIARIE, CONSUMO E MERCI:			
Spese per prestazioni	-168.839	-170.435	1.596
Poste correttive e compensative di spese correnti - <i>Recupero prestazioni</i>	1.385	1.049	336
<i>Totale delle prestazioni Istituzionali</i>	-167.454	-169.386	1.932
AMMORTAMENTI E SVALUTAZIONI:			
Svalutazione crediti contributivi	-93	0	-93
<i>Totale ammortamenti e svalutazioni</i>	-93	0	-93
ONERI DIVERSI DI GESTIONE:			
Trasferimenti passivi	-235	-802	567
Spese non classificabili in altre voci	-7	-6	-1
Spese amministrazione	-897	-882	-15
Onere per il trasferimento allo Stato	-14	-10	-4
<i>Totale oneri diversi di gestione</i>	-1.153	-1.700	547
- TOTALE COSTI DELLA PRODUZIONE (B)	-168.699	-171.086	2.387
DIFFERENZA TRA VALORE E COSTI DELLA PRODUZIONE (A) + (-B)	1.422	-297	1.719
PROVENTI E ONERI FINANZIARI			
ALTRI PROVENTI FINANZIARI:			
Redditi e proventi patrimoniali	(.....)	(...)	(..)
Canone d'uso netto degli immobili strumentali	0	1	-1
<i>Totale altri proventi finanziari</i>	0	1	-1
INTERESSI PASSIVI ED ALTRI ONERI FINANZIARI:			
Oneri finanziari	-1.392	-961	-431
Perdita della gestione immobiliare			
<i>Totale interessi passivi ed altri oneri finanziari</i>	-1.392	-961	-431
- TOTALE PROVENTI E ONERI FINANZIARI (C)	-1.392	-961	-432
PROVENTI E ONERI STRAORDINARI			
Sopravvenienze attive ed insussistenze del passivo	72	1.368	-1.296
Sopravvenienze passive ed insussistenze dell'attivo	-72	-83	11
<i>Totale altri proventi e oneri Straordinari</i>	0	1.285	-1.285
TOTALE PROVENTI ED ONERI STRAORDINARI (D)	0	1.285	-1.285
RISULTATO PRIMA DELLE IMPOSTE (A)+(-B)+(C)+(D)	29	27	2
IMPOSTE DELL'ESERCIZIO	-29	-27	-2
- RISULTATO D'ESERCIZIO:			
AVANZO / DISAVANZO ECONOMICO	0	0	0
AVANZO / DISAVANZO PATRIMONIALE AL TERMINE DELL'ESERCIZIO	0	0	0

Valore della produzione pari a 170,121 mln :

Proventi e corrispettivi per la produzione delle prestazioni e/o servizi – le aliquote contributive a carico dei datori di lavoro sono state determinate in 369 mgl, importo che comprende sia i contributi per il trattamento di pensione che quelli per il trattamento di fine rapporto (allegato n. 1).

Quote di partecipazione degli iscritti - determinate in 15 mgl riguardano i versamenti degli iscritti per valori capitali di riscatto e le trattenute per divieto di cumulo effettuate sulle retribuzioni dei pensionati occupati.

Altri ricavi e proventi, sono riconducibili :

-Al trasferimento da parte della Gestione degli interventi assistenziali e di sostegno alle gestioni previdenziali, determinato in 169,702 mln, in aumento rispetto al consuntivo dell' anno precedente di 2,250 mln . Il trasferimento rappresenta la copertura del disavanzo di esercizio, posto a carico dello Stato, in applicazione dell'art. 17 del D.P.R. n. 649/1972;

-Entrate non classificabili in altre voci (allegato 2), per 34 mgl, costituite principalmente da ammende e sanzioni, nonché da interessi per dilazioni di pagamento.

Costo della produzione :

Le spese per prestazioni - determinate in 168,839 mln (il cui importo riportato nell' allegato n.3), presentano una diminuzione di 1,596 mln rispetto all'anno 2010. Riguardano principalmente l'onere per la corresponsione delle rate di pensioni, per un importo di 162,114 mln al netto dell'assegno al nucleo familiare e della parte ritenuta di natura non previdenziale, posta a carico della Gestione degli interventi assistenziali e di sostegno alle gestioni previdenziali.

Il Segretario



Le prestazioni comprendono anche la spesa per il trattamento di fine rapporto, quantificata in 6,722 mln, in diminuzione di 6,182 mln rispetto all'importo del consuntivo dell'anno precedente (l'onere afferente era stato determinato in 12,904 mln.)

Completa la voce, analizzata nel citato allegato n. 3, l'onere per la prevenzione e cura dell'invalidità determinato in poco meno di 3 mgl.

Rientrano nel costo della produzione le poste correttive e compensative delle spese correnti – pari a 1,385 mln, in aumento di 336 mgl rispetto al consuntivo dell'anno precedente, riguardanti unicamente i recuperi di prestazioni.

Nei prospetti che seguono si riporta, distintamente per categoria, l'analisi delle pensioni liquidate negli anni 2010 e 2011 e delle pensioni in corso di pagamento alla fine degli anni stessi.

Pensioni liquidate negli anni 2010 e 2011

Anno	Categoria	Numero	Importo annuo	Importo medio annuo
2010	Vecchiaia	115	3.022.203	26.280
	Invalidità	-	-	-
	Superstiti	174	2.090.092	12.012
	Complesso	289	5.112.295	17.690
2011	Vecchiaia	52	1.408.332	27.083
	Invalidità	-	-	-
	Superstiti	155	1.752.758	11.308
	Complesso	207	3.161.089	15.271

Pensioni esistenti alla fine degli anni 2010 e 2011

Anno	Categoria	Numero	Importo annuo	Importo medio annuo
2010	Vecchiaia	5.430	118.208.485	21.770
	Invalità	68	1.194.543	17.567
	Superstiti	3.916	42.509.793	10.855
	Totale	9.414	161.912.821	17.199
2011	Vecchiaia	5.231	116.168.785	22.208
	Invalità	57	1.019.364	17.884
	Superstiti	3.781	43.031.383	11.381
	Totale	9.069	160.219.533	17.667

Nella tabella che segue si riportano, con riferimento agli ultimi cinque anni, il numero degli iscritti e delle pensioni, il gettito contributivo e l'onere per prestazioni, nonché i relativi rapporti.

Anno	Iscritti	Pensioni	Contributi *	Prestazioni	Rapporto Iscritti / Pensioni	Rapporto Contributi / Prestazioni
(in milioni di euro)						
2007	594	9.827	11	168	0,06	0,07
2008	466	9.661	9	173	0,05	0,06
2009	213	9.573	6	173	0,02	0,03
2010	163	9.703	3	170	0,02	0,02
2011	72	9.069	0,369	169	0,008	0,002

(*) Comprensivi delle "Quote di partecipazione degli iscritti".

Il Segretario



Gli Oneri diversi di gestione, per complessivi 1,153 mln, afferiscono principalmente a :

Trasferimenti passivi - pari a 0,235 mln, sono riferibili a trasferimenti effettuati a favore dello Stato e di altri enti, come specificato nell'allegato n. 4.

Spese di amministrazione - l'importo determinato in 0,897 mln, è costituito dalle spese di amministrazione rilevate complessivamente dall'Istituto ed attribuite alle gestioni in base ai criteri previsti dall'art. 57 del regolamento di contabilità dell'INPS .

Nella tabella che segue si riportano, per grandi aggregati, i dati delle predette spese rilevate negli anni 2010 e 2011.

SPESE DI AMMINISTRAZIONE

	CONSUNTIVO 2011 (in migliaia di euro)	CONSUNTIVO 2010 (in migliaia di euro)
Spese per il personale (dirette e indirette)	565	552
Spese per servizi affidati ad altri enti: (dirette)	90	114
Amministrazione postale - Banche	86	105
Altri Enti	4	9
Spese postali, telegrafiche e telefoniche	16	17
Illuminazione, forza motrice, riscaldamento pulizia, Vigilanza manutenzione e adattamento stabili strumentali	71	59
Spese per accertamenti sanitari (dirette)	1	
Spese legali (dirette)	78	30
Spese per servizi informatici (comprese quote ammortamento)	80	82
Altre spese (dirette e indirette)	103	78
TOTALE	1004	932
Meno recuperi	40	39
Meno residui insussistenti passivi	67	11
TOTALE NETTO	897	882

Il Segretario



Proventi e oneri finanziari:

Oneri finanziari - Quantificati in 1,392 mln, (in aumento di 0,435 mln rispetto al consuntivo 2010), riguardano quasi esclusivamente gli interessi passivi maturati sul debito in conto corrente con l'I.N.P.S., in relazione all'esposizione debitoria del fondo con applicazione del saggio d'interesse del 1,5 %. In particolare, l'art. 52, comma 1, lettera a) del *"Regolamento per l'Amministrazione e la contabilità dell'INPS"*, prevede che il saggio di remunerazione che le gestioni finanziariamente passive devono corrispondere per le anticipazioni ricevute dalle gestioni finanziariamente attive, è pari all'interesse legale dell'anno di riferimento. Tale saggio, per il 2011 è stato stabilito nella misura dell'1,5 per cento in ragione d'anno dal decreto del Ministro dell'economia e delle finanze del 7 dicembre 2010, pubblicato in G.U. n.292 del 15.12.2010 .

Proventi ed oneri straordinari:

Il saldo tra i proventi e gli oneri della gestione straordinaria è pari a zero, in diminuzione di ben 1,285 mln rispetto al precedente anno, giustificata dall'intensa attività di verifica sugli archivi delle pensioni effettuata una tantum nel precedente anno.

Imposte dell'esercizio - ammontano a 29 mgli e riguardano quasi esclusivamente oneri connessi all'Irap.

Risultato di esercizio - il disavanzo di esercizio, da porre a carico dello stato ai sensi dell'art. 17 del D.P.R. n. 649/1972, ammonta a 169,702 mln e figura tra *"gli altri ricavi e proventi"* del fondo nella voce *"trasferimento dalla Gestione degli interventi assistenziali e di sostegno alle gestioni previdenziali"*.

Nel prospetto che segue viene evidenziata la consistenza degli elementi patrimoniali attivi e passivi all'inizio e alla fine del 2011.

	SITUAZIONE PATRIMONIALE		Variazioni
	31/12/2011	31/12/2010	
	(migliaia di euro)		
Attività'			
- Immobilizzazioni materiali	30	18	12
- Immobilizzazioni finanziarie	1.634	225	1.409
- Ratei attivi	129	356	-227
- Crediti verso iscritti soci e terzi	10.694	10.097	597
TOTALE ATTIVITA'	12.487	10.696	1.791
Passività			
- Fondi per rischi ed oneri	-	-	
- Debiti	1.329	811	518
- Debito di C/C con INPS	11.039	9.831	1.208
- Ratei passivi	119	54	65
TOTALE PASSIVITA'	12.487	10.696	1.791

Il Segretario




Nell' ambito dello Stato patrimoniale, si evidenzia il debito in conto corrente con l'INPS che ammonta a 11,039 mln, in aumento di 1,208 mln rispetto al corrispondente dato dell' esercizio precedente .

Il Direttore centrale bilanci
e servizi fiscali



Il Direttore generale



INPS - UFE. OO.CC. - Pervenuto il 6 LUG. 2018

RENDICONTO

CONTO ECONOMICO DEGLI ADDETTI ALLE ABOLITE IMPOSTE DI CONSUMO

Codice Conto	Denominazione Conto	ANNO 2011 CONSUNTIVO	ANNO 2010 CONSUNTIVO	VARIAZIONI
CEA	VALORE DELLA PRODUZIONE			
CEA.01	PROVENTI E CORRISPETTIVI PER LA PRODUZIONE DELLE PRESTAZIONI E/O SERVIZI			
	ENTRATE ACCERTATE NELL'ESERCIZIO			
	Alliquote contributive a carico dei datori di lavoro e/o degli iscritti	595.985,04	3.386.843,47	-2.790.858,43
	Riserve e valori capitali di riscatto	3.796,00	2.138,80	1.657,20
	Proventi per divieto di cumulo tra pensione e reddito di lavoro	727,96	2.829,87	-2.101,91
	Valori capitali copertura oneri I.336/70	9.968,04	9.137,37	830,67
	Rimborso contributi	-37,30	-54,49	17,19
	RETTELLA DELLE ENTRATE ACCERTATE NELL'ESERCIZIO CON I MOVIMENTI DEI RATEI E DEI RISCONTI			
	Contributi a carico dei datori di lavoro e/o degli iscritti (storno ratei attivi iniziali)	-355.935,51	-469.746,52	113.811,01
	Contributi a carico dei datori di lavoro e/o degli iscritti (ratei attivi finali)	129.337,00	355.935,51	-226.598,51
	Totale proventi e corrispettivi per la produzione delle prestazioni e/o servizi	383.841,23	3.287.084,01	-2.903.242,78
CEA.05	ALTRI RICAVI E PROVENTI			
	ENTRATE ACCERTATE NELL'ESERCIZIO			
	Trasferimento dalla Gestione degli Interventi assistenziali e di sostegno gestioni previdenziali	169.701.904,45	167.369.890,91	2.332.013,54
	Valori di copertura periodi assicurativi	1.119,83	3.117,36	-1.997,53
	Varie	24.243,77	35.231,00	-10.987,23
	Interessi di dilazione e differimento	0,00	238,00	-238,00
	Ammonde multe e sanzioni civili	9.744,87	9.961,83	-216,96
	Recupero cont. interessi su mutui acc. Immobili investimenti patrimoniali unitari	34,64	102,56	-67,92
	Totale altri ricavi e proventi	169.737.042,56	167.478.541,66	2.258.500,90
CEB	TOTALE VALORE DELLA PRODUZIONE (A)	170.120.888,79	170.765.625,67	-544.736,88
CEB	COSTI DELLA PRODUZIONE			
CEB.06	COSTI PER ACQUISTO MATERIE PRIME, SUSSIDIARIE, CONSUMO E MERCI			
CEB.06.a	PRESTAZIONI ISTITUZIONALI			
	SPESE IMPEGNATE NELL'ESERCIZIO			
	Spese per prestazioni			
	Pensioni	-162.039.409,55	-157.618.471,03	-4.420.938,52
	Oneri per prestazione di capitale	-6.722.493,00	-12.904.244,00	6.181.751,00
	Oneri per la prev. F cura invalidità - prestazioni ed accessori -	-2.850,00	-2.923,01	73,01
	Recupero prestazioni	1.385.326,24	1.049.383,67	335.942,57
	RETTELLA DELLE SPESE IMPEGNATE NELL'ESERCIZIO CON I MOVIMENTI DEI RATEI E DELLE RIMANENZE			
	Spese per prestazioni istituzionali (storno ratei passivi iniziali)	39.879,00	130.862,00	-90.983,00
	Spese per prestazioni istituzionali (ratei passivi finali)	-114.010,00	-39.879,00	-74.131,00
	Totale delle prestazioni istituzionali	-167.453.557,31	-169.385.271,37	1.931.714,06
CEB.10	AMMORTAMENTI E SVALUTAZIONI			
	Assegnazione al fondo svalutazione crediti per prestazioni da recuperare	-93.241,43		-93.241,43
	Totale ammortamenti e svalutazioni	-93.241,43	0,00	-93.241,43
CEB.14	ONERI DIVERSI DI GESTIONE			
	SPESE DI PERTINENZA DELL'ESERCIZIO			
	Trasferimenti passivi ALLO STATO	0,00	-646.117,85	646.117,85
	Contribuzione a favore degli IPAS	0,00	-7.567,16	7.567,16
	Somme da trasferire CONSAP	-20.654,91	-137.094,61	116.439,70
	Varie	-6.885,42	-6.455,47	-429,95
	Valori di copertura periodi assicurativi	-216.637,52	-1.038,57	-215.598,95
	FPLD per contributo di solidarietà art. 25, l. n. 41/1986	-6.331,00	-14.310,00	7.979,00
	Spese di amministrazione	-897.334,34	-881.861,22	-15.473,12
	RETTELLA DELLE SPESE IMPEGNATE NELL'ESERCIZIO CON I MOVIMENTI DEI RATEI E DEI RISCONTI			
	Trasferimenti passivi (storno rateo passivo iniziale)	14.218,80	18.796,47	-4.577,67
	Trasferimenti passivi (rateo passivo finale)	-5.171,56	-14.218,80	9.047,24
	Onere per il trasferimento allo Stato delle economie per la nd. spese di amministrazione	-13.771,00	-9.875,00	-3.896,00
	Totale oneri diversi di gestione	-1.152.566,95	-1.699.742,21	547.175,26
	TOTALE COSTI DELLA PRODUZIONE (B)	-168.699.365,69	-171.085.013,58	2.385.647,89
	DIFFERENZA TRA VALORE E COSTI DELLA PRODUZIONE (A) + (-B)	1.421.523,10	-379.387,91	1.800.911,01
CEC	PROVENTI E ONERI FINANZIARI			
CEC.16	ALTRI PROVENTI FINANZIARI			
	ENTRATE DI PERTINENZA DELL'ESERCIZIO ACCERTATE NELL'ESERCIZIO			
	Interessi postali	170,81	122,72	48,09
	Canone d'uso immobili strumentali	84,71	0,00	84,71
	Totale altri proventi finanziari	255,52	122,72	132,80
CEC.17	INTERESSI PASSIVI ED ALTRI ONERI FINANZIARI			
	Interessi passivi su prestazioni arretrate	-1.349,96	-22.361,46	21.011,50
	Interessi passivi sul c.c. con l'Inps	-1.391.279,89	-939.065,39	-452.214,50
	Totale altri oneri finanziari	-1.392.629,85	-961.426,85	-431.203,00
	TOTALE PROVENTI E ONERI FINANZIARI (C)	-1.392.374,33	-961.304,13	-431.070,20
CEE	PROVENTI E ONERI STRAORDINARI			
CEE.20	PROVENTI STRAORDINARI			
	ENTRATE DI PERTINENZA DELL'ESERCIZIO ACCERTATE NELL'ESERCIZIO			
	Plusvalore da alienazione immobili	0,00	700,96	-700,96
	Plusvalore ed eccedenza fondo ammortamento immobili	0,00	301,97	-301,97
	Totale proventi straordinari	0,00	1.002,93	-1.002,93
CEE.22	SOPRAVVIVENENZE ATTIVE ED INSUSSISTENZE DEL PASSIVO DERIVANTI DALLA GESTIONE DEI RESIDUI			
	Residui ins. per rate di pensione prescritte	0,00	1.244.312,19	-1.244.312,19
	Prelievo dal fondo svalutazione crediti per prestazioni da recuperare	71.955,10	122.687,35	-50.732,25
	Totale sopravvivenze attive ed ins. del passivo derivante dalla gest. dei residui	71.955,10	1.366.999,54	-1.295.044,44
CEE.23	SOPRAVVIVENENZE PASSIVE ED INSUSSISTENZE DELL'ATTIVO DERIVANTI DALLA GESTIONE DEI RESIDUI			
	Eliminazione residui attivi insussistenza crediti per prestazioni da recuperare	-71.955,10	0,00	-71.955,10
	Totale sopravvivenze pass. ed ins. Dell' attivo derivante dalla gestione dei residui	-71.955,10	0,00	-71.955,10
	TOTALE PROVENTI E ONERI STRAORDINARI (E)	0,00	1.368.002,47	-1.368.002,47
	RISULTATO PRIMA DELLE IMPOSTE (A) + (-B) + (-C) + (-E)	29.148,77	27.310,43	1.838,34
	IMPOSTE DELL'ESERCIZIO			
	Oneri Tributari	-29.148,77	-27.310,43	-1.838,34
	Totale imposte dell'esercizio	-29.148,77	-27.310,43	-1.838,34
BIG	Altre informazioni			
	Disavanzi economici dell'esercizio			
	Assegnazione al fondo per il ripianamento del deficit patrimoniale			
	DISAVANZO ECONOMICO	0,00	0,00	0

STATO PATRIMONIALE GENERALE degli Addetti alle abolite Imposte di Consumo

ATTIVO				
Codice Conto	Denominazione Conto	Consistenza al 31/12/2011	Consistenza al 31/12/2010	variazioni
B	IMMOBILIZZAZIONI			
II	Immobilizzazioni Materiali			
1	Terreni e fabbricati			
	Quota di partecipazione all'acquisizione di immobili strumentali adibiti ad uffici	29.808,59	17.738,46	12.070,13
	Immobilizzazioni Finanziarie			
	Crediti di finanziamento V.so il F.do integr.vo di cui al regolamento 20.10.39	1.430.014,00	9.507,00	1.420.507,00
	Crediti di finanziamento V.so CONSAP, per contributi assicurazione mista	203.831,09	215.306,23	-11.475,14
	TOTALE IMMOBILIZZAZIONI	1.663.653,68	242.551,69	1.421.101,99
C	ATTIVO CIRCOLANTE			
II	Residui attivi			
2	Crediti verso iscritti, soci e terzi :			
	Crediti verso iscritti, per il trattamento di pensione	6.082.527,26	5.656.611,26	425.916,00
	Crediti verso iscritti, per prestazioni di capitale	3.065.602,73	2.903.343,73	162.259,00
	Crediti verso enti dat. Lav.per copertura oneri derivanti dall' appl. Legge			
	legge 336/1070 e legge n. 824/1971- per benefici pensionistici:	71.911,96	71.911,96	0,00
	legge 336/1970 e legge n. 824/1971- per maggiori prestazioni di capitale:	65.142,73	65.142,73	0,00
	Crediti verso enti dat. Lav.per copertura oneri derivanti dall'app. Legge 297/1982	6.249,41	6.249,41	0,00
	Crediti per prestazioni da recuperare - per trattamento di pensione-	2.175.851,68	2.128.548,74	47.302,94
	Crediti per prestazioni da recuperare - per prestazioni di capitale -	206.199,92	223.199,92	-17.000,00
	Fondo svalutazione crediti per prestazioni da recuperare	-979.133,26	-957.846,93	-21.286,33
	TOTALE ATTIVO CIRCOLANTE	10.694.352,43	10.097.160,82	597.191,61
D	RATEI E RISCONTI			
I	Ratei e risconti			
1	Ratei attivi			
	Ratei attivi per contributi con scadenza nell'anno successivo per pensione	87.696,00	241.446,49	-153.750,49
	Ratei attivi per contributi con scadenza nell'anno suc.vo per prestaz. Cap.	41.641,00	114.489,02	-72.848,02
	TOTALE	129.337,00	355.935,51	-226.598,51
	TOTALE RATEI E RISCONTI	129.337,00	355.935,51	-226.598,51
	TOTALE ATTIVO	12.487.343,11	10.695.648,02	1.791.695,09

Il Segretario



STATO PATRIMONIALE GENERALE degli Addetti alle abolite Imposte di Consumo

PASSIVO				
Codice Conto	Denominazione Conto	Consistenza al 31/12/2011	Consistenza al 31/12/2010	variazioni
	TOTALE FONDI PER RISCHI ED ONERI	0,00	0,00	0,00
E				
I	Obbligazioni			
10	Debiti verso iscritti, soci e terzi per prestazioni dovute			
	Debiti verso beneficiari di prestazioni, per prestazioni istituzionali	1.076.458,54	548.738,15	527.720,39
11	Debiti verso lo Stato ed altri soggetti pubblici			
	Debito verso lo Stato per somme da trasferire al FSN ai sensi dell' art. 69 lett.b) della legge 833/1978	1.421,81	1.421,81	0,00
	Debito verso IPAS per contribuzioni	0,00	7.567,16	-7.567,16
	Debiti per contributi da rimborsare disposto dell' art. 1 della legge 641/1978	0,00	742,97	-742,97
12	Debiti diversi			
	Debiti per oneri finanziari derivanti dalla cessione di crediti contributivi	250.492,07	250.492,07	0,00
	Debiti diversi "Contributo di solidarietà" ai sensi dell' art. 25 legge n.41 /1986	890,00	2.012,00	-1.122,00
	Rapporti diretti di c/c con l' INPS	11.038.899,13	9.830.576,06	1.208.323,07
	TOTALE	12.368.161,55	10.641.550,22	1.726.611,33
	TOTALE DEBITI	12.368.161,55	10.641.550,22	1.726.611,33
F	RATEI E RISCONTI			
I	Ratei passivi			
1	Ratei passivi			
	Ratei passivi (all.n.5)	119.181,56	54.097,80	65.083,76
	TOTALE	119.181,56	54.097,80	65.083,76
	TOTALE RATEI E RISCONTI	119.181,56	54.097,80	65.083,76
	TOTALE PASSIVO	12.487.343,11	10.695.648,02	1.791.695,09

I SINDACI

MARIA TERESA FERRARO
 DANIELA CARLA' - ANTONINO GALLONI
 SILVIA GENOVESE - PAOLO MARCARELLI
 MARIANO MARTONE - ALFREDO ROCCELLA
 GIUSEPPE VITALETTI - ANNALISA VITTORE

IL PRESIDENTE

ANTONIO MASTRAPASQUA

ALLEGATI

allegato 1

CONTRIBUTI A CARICO DEI DATORI DI LAVORO E DEGLI ISCRITTI

DESCRIZIONE	CONSUNTIVO 2011				CONSUNTIVO 2010	VARIAZIONI
	accertati (1)	meno: rateo al 31.12.2010 (2)	piu': rateo al 31.12.2011 (3)	TOTALE (dato economico) (4)		
Contributi per il trattamento di pensione	427.076,41	241.446,49	87.696,00	273.325,92	2.193.340,45	-1.920.014,53
Contributo di solidarietà - art. 5 D.L.295/96	0,00	0,00	0,00	0,00	0,00	0,00
Contributo di solidarietà - art. 9 bis della legge n. 166/91		0,00	0,00	0,00	456,00	-456,00
Contributi per il trattamento di fine rapporto	166.312,24	114.489,02	41.641,00	93.464,22	1.067.020,79	-973.556,57
Valori capitali e interessi giornalieri per copertura oneri al sensi della L. 336/70:	593.388,65	355.935,51	129.337,00	366.790,14	3.260.817,24	-2.894.027,10
per maggiori prestazioni di capitale	2.596,39	0,00	0,00	2.596,39	12.215,22	-9.618,83
T O T A L E	595.985,04	355.935,51	129.337,00	369.386,53	3.273.032,46	-2.903.645,93



allegato 2

ENTRATE NON CLASSIFICABILI IN ALTRE VOCI

DESCRIZIONE	CONSUNTIVO 2011	CONSUNTIVO 2010	VARIAZIONI
Interessi di dilazione e differimento	9.744,87	238,00	-238,00
Ammende multe e sanzioni civili	24.243,77	9.961,83	-216,96
Varie		35.231,00	-10.987,23
	33.988,64	45.430,83	-11.442,19

Il Segretario

allegato 3

SPESE PER PRESTAZIONI ISTITUZIONALI

DESCRIZIONE	CONSUNTIVO 2011				CONSUNTIVO 2010 (dato economico)	VARIAZIONI
	Impegnate (1)	meno: rateo al 31.12.10 (2)	più: rateo al 31.12.11 (3)	TOTALE (dato economico) (4=1-2+3)		
RATE DI PENSIONI						
Onere complessivo	168.763.601,84	39.879,00	114.010,00	168.837.732,84	164.514.918,44	4.322.814,40
meno:	501.967,12	-	-	501.967,12	543.085,92	-41.118,80
Assegno nucleo familiare a carico Gestione prestazioni temporanee lavoratori dipendenti	168.261.634,72	39.879,00	114.010,00	168.335.765,72	163.971.837,52	4.363.933,20
netto						
meno:						
Maggiori oneri pensionistici art. 23 D.P.R. n.649/1972	3.266.730,19	-	-	3.266.730,19	3.447.797,11	-181.066,92
Maggiorazioni ex comb.it-art. 6, L. 140/85 e 544/88	89.150,95	-	-	89.150,95	152.980,81	-63.829,86
aumento maggiorazioni sociali art. 38 L. 448/2001	26.482,45	-	-	26.482,45	33.526,00	-7.043,55
Miglioramenti pensioni - art. 2bis DL 22/12/90 convertito con legge n. 27/2/91, n. 59	1.414.463,00	-	-	1.414.463,00	1.458.024,00	-43.561,00
Rate di pensioni a seguito della totalizzazione di periodi assicurativi D.Lgs. N. 42/2006	0,00	-	-	0,00	2.673,37	-2.673,37
maggior rivalutazione pensioni art.69 c.1 L388/2000	1.113.134,00	-	-	1.113.134,00	1.020.210,00	92.924,00
maggiorazioni delle pensioni superiori al trattamento minimo - art.1, legge n. 544/1988	39.210,28	-	-	39.210,28	43.149,08	-3.938,80
somme aggiuntive tratt. Minimo art.70 L.388/2000	880,94	-	-	880,94	929,64	-48,70
somme aggiuntive al trattamento di pensione art.5.c.1.L.n.127/2007	104.502,36	-	-	104.502,36	117.383,48	-12.881,12
Onere per l'applicazione misura intera della perequazione art. 5° comma 6 della legge n.127/2007 a favore pensionati	167.671,00	-	-	167.671,00	167.671,00	0,00
Rate pensioni carico gestione	162.039.409,55	39.879,00	114.010,00	162.113.540,55	157.577.489,03	4.586.052,52
ONERE PRESTAZIONI CAPITALE						
	6.722.493,00	-	-	6.722.493,00	12.904.244,00	-6.181.751,00
PREVENZIONE CURA INVALIDITA' PREST. ECON. ACCESSORIE						
sub totale	168.761.902,55	39.879,00	114.010,00	168.836.033,55	170.431.732,03	-1.595.698,48
	2.850,00	-	-	2.850,00	2.923,01	-73,01
TOTALE	168.764.752,55	39.879,00	114.010,00	168.838.883,55	170.434.655,04	-1.595.771,49



allegato 4

TRASFERIMENTI PASSIVI

DESCRIZIONE	impegnati	CONSUNTIVO 2011			CONSUNTIVO 2010 TOTALE (dato economico)	VARIAZIONI
		meno: rateo al 31.12.10	più: rateo al 31.12.11	TOTALE (dato economico)		
ALLO STATO ai sensi dell'art.1 duodecies della legge 641/1978 (glia' contr.ne destinata all'ONPI) per valori di copertura di periodi assicurativi	-	-	-	-	10.044,90	10.044,90
TOTALE	-	-	-	-	636.072,95	636.072,95
AD ALTRI ENTI IPAS, per contribuzione Istituto Affari Sociali per contribuzione	-	-	-	-	7.567,16	7.567,16
CONSAP, per contributi afferenti l'assicurazione mista sulla vita	20.654,91	14.218,80	5.171,56	11.607,67	132.516,94	120.909,27
TOTALE	20.654,91	14.218,80	5.171,56	11.607,67	140.084,10	128.476,43
TOTALE COMPLESSIVO	20.654,91	14.218,80	5.171,56	11.607,67	786.201,95	774.594,28

Il Segretario

allegato 5

RATEI PASSIVI

DESCRIZIONE	Consistenza		Variazioni
	al 1° gennaio	al 31 dicembre	
Rate di pensione relative a domande giacenti al 31 dicembre	39.879,00	114.010,00	74.131,00
Contributi afferenti l'assicurazione mista sulla vita da trasferire alla CONSAP di competenza dell'anno con scadenza nell'anno successivo	14.218,80	5.171,56	-9.047,24
TOTALI	54.097,80	119.181,56	65.083,76



Rendiconto 2011

Ufficio di Segreteria
degli Organi Collegiali
Per copia conforme all'originale
Il Direttore

10. Fondo di previdenza per il personale di volo dipendente da aziende di navigazione aerea

Il Segretario



Relazione del Direttore generale .

Il rendiconto dell'anno 2011 del Fondo di previdenza per il personale di volo dipendente da aziende di navigazione aerea, che si compone dello Stato Patrimoniale e del Conto Economico, evidenzia i seguenti risultati di sintesi:

- Disavanzo economico di 100 mln
- Disavanzo patrimoniale di 617,05 mln

Prima di procedere all'illustrazione delle più significative poste del bilancio si riportano, nella tabella che segue, in forma aggregata, i dati espressi in migliaia di euro relativi al valore della produzione, costo della produzione, proventi ed oneri finanziari e straordinari, risultato di esercizio e disavanzo patrimoniale accertati per il 2011 raffrontati con i corrispondenti dati accertati per il 2010.

FONDO DI PREVIDENZA PER IL PERSONALE DI VOLO DIPENDENTE DA AZIENDE DI NAVIGAZIONE AEREA

SINTESI DELLA SITUAZIONE ECONOMICA E PATRIMONIALE

(in migliaia di euro)

	CONSUNTIVO ANNO 2011	CONSUNTIVO ANNO 2010	VARIAZIONI
DISAVANZO PATRIMONIALE ALL'INIZIO DELL'ESERCIZIO			
Riserve legali	548.567	535.141	13.426
Disavanzo	-517.050	-372.162	-144.888
Totale	31.517	162.979	-131.463
VALORE DELLA PRODUZIONE			
PROVENTI E CORRISPETTIVI PER LA PRODUZIONE DELLE PRESTAZIONI E/O SERVIZI:			
Aliquote contributive a carico dei datori di lavoro e/o degli iscritti	152.642	111.121	41.521
Quote di partecipazione degli iscritti all'onere di specifiche gestioni	1.132	1.034	97
Poste correttive e compensative di entrate correnti - Rimborso di contributi - val. capitali - tratt. art. 44 c2.3 L289/02	-62	-88	27
Totale proventi e corrispettivi per la produzione delle prestazioni e/o servizi	153.712	112.067	41.645
ALTRI RICAVI E PROVENTI:			
Entrate non classificabili in altre voci	166	252	-86
Recupero dei c/c/interessi mutui concessi ai conduttori	3	9	-6
Trasferimenti da altre gestioni dell'INPS	44.972	28.771	16.201
Totale altri ricavi proventi	45.142	29.033	16.109
- TOTALE VALORE DELLA PRODUZIONE (A)	198.853	141.099	57.754
COSTO DELLA PRODUZIONE			
COSTI PER ACQUISTO MATERIE PRIME, SUSSIDIARIE, CONSUMO E MERCI:			
Spese per prestazioni	-278.670	-273.885	-4.785
Poste correttive e compensative di spese correnti - Recupero prestazioni	3.647	4.813	-1.165
Totale delle prestazioni istituzionali	-275.023	-269.072	-5.951
AMMORTAMENTI E SVALLUTAZIONI			
Assegnazione al fondo svalutazione crediti contributivi	-1.500	-3.541	2.041
Totale ammortamenti	-1.500	-3.541	2.041
ONERI DIVERSI DI GESTIONE:			
Trasferimenti passivi	-762	-575	-188
Trasferimenti ad altre gestioni Inps contribuiti in conto Interessi agli inquilini	-1.434	-2.037	604
Spese non classificabili in altre voci	0	0	0
Spese amministrazione	-9	-9	-1
Totale oneri diversi di gestione	-1.624	-1.906	282
- TOTALE COSTI DELLA PRODUZIONE (B)	-280.352	-277.139	-3.213
DIFFERENZA TRA VALORE E COSTI DELLA PRODUZIONE (A) + (-B)	-81.499	-136.040	54.541
PROVENTI E ONERI FINANZIARI			
ALTRI PROVENTI FINANZIARI:			
Interessi attivi c/c bancario	0	252	-252
canone d'uso netto degli immobili strumentali	0	0	0
Redditi e proventi patrimoniali	118	868	-750
Totale altri proventi finanziari	118	1.120	-1.002
INTERESSI PASSIVI ED ALTRI ONERI FINANZIARI:			
Oneri finanziari	-202	-1.204	1.001
Interessi passivi per anticipoazione dalle gestioni attive	-433	0	-433
Totale interessi passivi ed altri oneri finanziari	-635	-1.204	569
- TOTALE PROVENTI E ONERI FINANZIARI (C)	-517	-84	-433
RETTIFICHE DI VALORI DI ATTIVITÀ FINANZIARIE			
SVALLUTAZIONI:			
Svalutazioni titoli	0	-148	148
Totale rettifiche di valori di attività finanziarie	0	-148	148
PROVENTI E ONERI STRAORDINARI			
Proventi straordinari	343	121	222
Oneri straordinari	0	-270	269
Sopravvenienze attive e insussistenze del passivo	0	5.720	-5.721
Sopravvenienze passive e insussistenze dell'attivo	-144	-327	183
Totale proventi ed oneri straordinari	199	5.245	-5.046
RISULTATO PRIMA DELLE IMPOSTE	-81.817	-131.027	49.211
IMPOSTE DELL'ESERCIZIO	-260	-434	174
- RISULTATO D'ESERCIZIO	-82.077	-131.462	49.385
Assegnazione alle riserve legali	-17.922	-13.426	-4.497
DISAVANZO ECONOMICO	-100.000	-144.888	44.888
DISAVANZO PATRIMONIALE AL TERMINE DELL'ESERCIZIO			
Riserve legali	566.489	548.567	17.922
Disavanzo	-617.050	-517.050	-100.000
Totale	-50.561	31.517	-82.078

Il Segretario



Valore della produzione

L'importo è di 198,853 mln. Il dato riguarda principalmente i proventi per la produzione delle prestazioni e/o dei servizi ed in modo marginale gli altri ricavi e proventi, precisamente:

- aliquote contributive a carico dei datori di lavoro e degli iscritti - Il gettito contributivo per l'anno 2011 è stato di circa 153 mln con un aumento di 42 mln rispetto al rendiconto dell'anno 2010 (vedi all. n. 1). Detto valore è composto prevalentemente da contributi ordinari (152 mln) e per circa 1 mln dal contributo di solidarietà art. 9 bis legge n. 166/91.
- quote di partecipazione degli iscritti - Esposte complessivamente per 1,132 mln, attengono ai versamenti degli iscritti per valori capitali di riscatto, alle contribuzioni volontarie e alle trattenute per divieto di cumulo tra pensioni e redditi da lavoro (vedi all. n. 2).
- trasferimenti da altre gestioni dell'Inps per poco più di 45 mln. Il dato si riferisce ai seguenti valori:
 1. per 40 mln circa ai contributi figurativi trasferiti dalla gestione degli interventi assistenziali e di sostegno alle gestioni previdenziali a copertura di periodi assicurativi derivanti dall'erogazione dei trattamenti di CIGS e mobilità ai sensi dell'art. 1 bis della legge n. 291/2004;
 2. per circa 5 mln al trasferimento dalla gestione degli interventi assistenziali e di sostegno alle gestioni previdenziali a copertura del mancato gettito contributivo derivante dalle agevolazioni a favore di settori o categorie produttive, ai sensi dell'art. 37, comma 3, lett. d) della legge n. 88/1989.

Costo della produzione

Detto valore ammonta a 280,352 mln. L'onere è così ripartito:

- le spese per prestazioni al netto dei recuperi sono determinate in 275,023 mln, dato che si discosta di 5,951 mln in più rispetto al consuntivo 2010;
- gli ammortamenti e le svalutazioni ammontano a circa 1,5 mln;
- gli oneri diversi di gestione ammontano a 3,829 mln.

L'importo delle prestazioni, analizzato nell'allegato 3, è costituito:

- per 277,91 mln dall'onere per rate di pensioni a carico della gestione, mentre le somme a carico dello Stato (gestione degli interventi assistenziali e di sostegno alle gestioni previdenziali) ammontano a circa 4 mln;
- per 755 mgl dalle liquidazioni in capitale.

Completa la voce in esame l'onere per la prevenzione e cura dell'invalidità relativamente alle prestazioni economiche ed accessorie per un valore di 4,56 mgl (vedi all. n.3).

Il Segretario



Nei prospetti seguenti si riportano, distintamente per categoria, l'analisi delle pensioni liquidate alla fine degli anni 2010 e 2011.

Pensioni esistenti alla fine degli anni 2010 e 2011

Anno	Categoria	Numero	Importo annuo	Importo medio annuo
2010	Vecchiaia	4.362	226.735.056	51.980
	Invalidità	1.015	30.381.606	29.933
	Superstiti	737	17.166.687	23.293
	Totale	6.114	274.283.349	44.862
2011	Vecchiaia	4.409	233.935.904	53.059
	Invalidità	1.035	31.294.969	30.237
	Superstiti	770	18.013.640	23.394
	Totale	6.214	283.244.513	45.582

Nella tabella che segue si riportano, con riferimento agli ultimi cinque anni, il numero degli iscritti e delle pensioni, il gettito contributivo e l'onere per prestazioni, nonché i relativi rapporti.

Anno	Iscritti	Pensioni	Contributi *	Prestazioni	Rapporto Iscritti Pensioni	Rapporto Contributi Prestazioni
(in milioni)						
2007	13.104	5.629	179	232	2,33	0,77
2008	13.063	5.722	197	250	2,28	0,78
2009	13.339	5.997	104	238	2,22	0,44
2010	12.106	6.144	105	274	1,97	0,38
2011	11.689	6.214	146	283	1,88	0,52

(*) Comprensivi delle " Quote di partecipazione degli iscritti"

- Poste correttive e compensative di spese correnti - Contabilizzate in circa 4 mln si riferiscono prevalentemente ai recuperi di prestazioni indebite.
- Trasferimenti passivi - definiti in 2,195 mln sono composti per 762 mlg riportati nell'allegato n. 4) e per 1,433 mln dai trasferimenti a favore del F.P.L.D. relativi al contributo di solidarietà ex legge n. 41/1986 ed ai valori di copertura di periodi assicurativi.
- Spese di amministrazione - Ammontano complessivamente a 1,624 mln: per 1,598 mln rappresentano la quota parte delle spese di amministrazione dell'Istituto attribuite alla Gestione in base ai criteri previsti dal Regolamento di contabilità dell'INPS e per 26 mlg indicano l'onere per il trasferimento allo Stato delle economie derivanti dalla riduzione delle spese di amministrazione.

Nella tabella che segue si riportano, per grandi aggregati, le spese di amministrazione della gestione ordinaria relative al 2010 ed al 2011.

Il Segretario



Aggregati	2011	2010
Spese per il personale (dirette e indirette)	663.998,31	751.839,32
Spese per servizi affidati ad altri enti (dirette):		
-amministrazione postale	4.081,00	4.099,00
-banche e uffici c/c postali	43.338,00	55.399,00
- altri enti	19.792,28	17.707,85
Spese postali,telegrafiche, telefoniche	29.641,00	34.491,00
Illuminazione, forza motrice, riscaldamento, pulizia, vigilanza, manutenzione e adattamento stabili	132.494,00	119.717,00
Spese per accertamenti sanitari	747,00	1.179,00
Spese legali	63.230,12	141.235,69
Spese per servizi informatici (comprese quote di ammortamento)	704.816,00	682.949,00
Altre spese	203.843,00	169.060,99
Totale	1.865.980,71	1.978.677,85
meno recuperi	56.675,00	69.349,00
meno residui insussistenti	210.838,00	24.721,00
Totale netto	1.598.467,71	1.884.607,85

Proventi e oneri finanziari - 517 mgl.

Rappresentano il saldo netto delle seguenti poste:

- per 118 mgl rappresentano i proventi per l'alienazione del diritto di opzione su acquisto azioni;
- per 202 mgl oneri finanziari a carico della gestione;
- per 433 mgl interessi passivi per anticipazione dalle gestioni attive;

Proventi ed oneri straordinari - complessivamente ammontano a circa 199 mgl e derivano da un plusvalore per immobili alienati di 343 mgl di euro e per 144 mgl di euro da sopravvenienze passive ed insussistenze attive derivanti dalla gestione dei residui.

Risultato di esercizio - Per effetto delle voci di entrata ed uscita sopraindicate, l'esercizio 2011 presenta in complesso un valore della produzione di 198,853 mln e di costi della produzione per 280,352 mln con una eccedenza dei costi sul valore della produzione di 81,499 mln circa. Tenendo conto, inoltre, dell'assegnazione di 17,922 mln al fondo di riserva di cui all'art. 2 della legge n. 480/1988, al fine di adeguarne la consistenza a due annualità delle pensioni in essere alla fine dell'anno, l'esercizio chiude con un disavanzo economico di 100 mln.

Il Segretario



Nel prospetto che segue sono evidenziate, per grandi aggregati, le componenti patrimoniali all'inizio ed alla fine dell'anno.

SITUAZIONE PATRIMONIALE			
(in migliaia)			
	31/12/2011	31/12/2010	VARIAZIONI
ATTIVO			
IMMOBILIZZAZIONI MATERIALI	53	38	15
IMMOBILIZZAZIONI FINANZIARIE	9	10.477	-10.468
RESIDUI ATTIVI	17.874	15.528	2.346
RATEI E RISCONTI	17.238	10.350	6.888
TOTALE ATTIVO.....	35.174	36.393	-1.219
PASSIVO			
Patrimonio Netto	-50.561	31.517	-82.077
DEBITI	85.353	3.689	81.663
RATEI E RISCONTI PASSIVI	382	1.187	-805
TOTALE PASSIVO.....	35.174	36.393	-1.219
PATRIMONIO NETTO			
FONDO DI RISERVA ART. 2 L. 480/88	566.489	548.567	17.922
DISAVANZO PATRIMONIALE	-617.050	-517.050	-100.000
TOTALE.....	-50.561	31.517	-82.077

Il Segretario



Circa le principali voci dello stato patrimoniale si segnala quanto segue:

Immobilizzazioni - Per un totale di 62 mgl, si suddividono in:

- Materiali esposte per circa 53 mgl si riferiscono alla quota di partecipazione all'acquisizione di immobili strumentali adibiti ad uffici. Tale somma rappresenta la quota parte del valore degli immobili strumentali dell'Istituto attribuita al Fondo, ai sensi del regolamento di contabilità.
- Finanziarie esposte per 9 mgl. Tale importo riguarda la quota di partecipazione del Fondo agli investimenti patrimoniali dell'Istituto in attuazione delle disposizioni contenute nell'art. 68 del già citato regolamento di contabilità.

Attivo circolante - Pari a circa 18 mln, corrisponde alla differenza tra i residui attivi e il fondo svalutazione crediti contributivi.

I residui attivi sono così distribuiti:

- per 32,1 mln dai crediti ceduti alla Società di cartolarizzazione crediti INPS s.p.a.;
- per 1,8 mln dai crediti contributivi;
- per 4 milioni circa crediti per poste correttive e compensative di spese correnti
- per 600 mgl circa crediti per entrate non classificabili in altre voci

Il fondo svalutazione crediti contributivi, è pari a circa 21 mln.

La sua consistenza viene adeguata in base alla presunta inesigibilità degli stessi crediti; le percentuali di svalutazione, applicate ai crediti verso le aziende tenute al pagamento a mezzo DM, in base alla determinazione n. 14 del Direttore Generale del 28 maggio 2012, sono state calcolate nelle seguenti misure:

- a) fino al 31 dicembre 1999, il 98,00%
- b) per gli anni 2000-2003, il 70,00%
- c) per gli anni 2004-2006, il 55,00%
- d) per gli anni 2007-2009, il 25,00%
- e) per gli anni 2010-2011, il 10,00%.

Ratei attivi - L'importo di 17,238 mln concerne i contributi dovuti dalle aziende di competenza dell'ultimo mese dell'anno, pagabili entro gennaio 2012.

Debiti - Figurano per complessivi 85,353 mln e si riferiscono ai debiti verso beneficiari di prestazioni (1,983 mln), al debito verso gli Istituti di patronato e verso lo Stato (338 mgl), a quello per gli oneri connessi alla cessione dei crediti (1,921 mln), al debito verso il FPLD per contributo di solidarietà (120 mgl), ai debiti di finanziamento (268 mgl) e al debito in conto corrente con l'Istituto che, in conseguenza dell'andamento negativo dell'esercizio in esame, ammonta a 80,723 mln.

Ratei passivi - Quantificati in 382 mgl, riguardano le rate di pensioni giacenti alla fine dell'anno.

Fondo di riserva - Determinato in 566 mln, corrisponde a due annualità delle pensioni in pagamento al 31 dicembre 2011, come previsto dall'art. 2 della legge 31 ottobre 1988, n. 480.

Patrimonio netto - Al 31 dicembre 2011 il Fondo presenta un patrimonio netto negativo di circa 50 mln quale somma algebrica della riserva obbligatoria di 566,489 mln, del disavanzo patrimoniale di 617,050 mln.

Il Direttore centrale bilanci
e servizi fiscali



Roma, 12/04/2012.

Il Direttore generale



Il Segretario



PAGINA BIANCA

CONSUNTIVO 2011

FONDO DI PREVIDENZA PER IL PERSONALE DI VOLO DIPENDENTE DA AZIENDE DI NAVIGAZIONE AEREA

STATO PATRIMONIALE

ATTIVO

Codice Conto	Denominazione Conto	Consistenza al 31/12/2011	Consistenza al 31/12/2010	VARIAZIONI
B	IMMOBILIZZAZIONI			
II	Immobilizzazioni Materiali			
1	Terreni e fabbricati			
	Quota di partecipazione all'acquisizione di immobili strumentali adibiti ad uffici	53.099,58	37.905,55	15.194,03
	TOTALE	53.099,58	37.905,55	15.194,03
III	Immobilizzazioni Finanziarie			
4	Crediti finanziari diversi			
	Crediti diversi	9.123,98	9.123,98	0,00
	Quota di partecipazione investimenti patrimoniali unitari	0,00	10.468.013,55	-10.468.013,55
	TOTALE	9.123,98	10.477.137,53	-10.468.013,55
	TOTALE IMMOBILIZZAZIONI	62.223,56	10.515.043,08	-10.452.819,52
C	ATTIVO CIRCOLANTE			
II	Residui attivi			
2	Crediti verso iscritti, soci e terzi			
	Crediti per aliquote contributive a carico dei datori di lavoro e/o degli iscritti	33.892.063,09	31.177.574,16	2.714.488,93
	Fondo svalutazione crediti contributivi	-20.656.506,44	-19.552.349,13	-1.104.157,31
	Crediti per poste correttive e compensative di spese correnti	4.045.262,82	3.289.763,90	755.498,92
	Crediti per entrate non classificabili in altre voci	592.757,27	612.583,58	-19.826,31
	TOTALE ATTIVO CIRCOLANTE	17.873.576,74	15.527.572,51	2.346.004,23
D	RATEI E RISCONTI			
I	Ratei e risconti			
1	Ratei attivi			
	Ratei attivi	17.238.238,48	10.350.000,00	6.888.238,48
	TOTALE RATEI E RISCONTI	17.238.238,48	10.350.000,00	6.888.238,48
	TOTALE ATTIVO	35.174.038,78	36.392.615,59	-1.218.576,81

Il Segretario



FONDO DI PREVIDENZA PER IL PERSONALE DI VOLO DIPENDENTE DA AZIENDE DI NAVIGAZIONE AEREA
STATO PATRIMONIALE
PASSIVO

Codice Conto	Denominazione Conto	Consistenza al 31/12/2011	Consistenza al 31/12/2010	VARIAZIONI
A	PATRIMONIO NETTO			
II	Riserve obbligatorie e derivanti da legge			
1	Riserve obbligatorie	566.489.026,00	548.566.698,00	17.922.328,00
	TOTALE	566.489.026,00	548.566.698,00	17.922.328,00
VIII	Avanzi (Disavanzi) economici portati a nuovo			
1	Disavanzo economico esercizi precedenti	-517.049.887,30	-372.162.671,03	-144.887.216,27
	TOTALE	-517.049.887,30	-372.162.671,03	-144.887.216,27
IX	Avanzo (Disavanzo) economico d'esercizio			
1	Disavanzo economico d'esercizio	-99.999.680,37	-144.887.216,27	44.887.535,90
	TOTALE	-99.999.680,37	-144.887.216,27	44.887.535,90
	TOTALE PATRIMONIO NETTO	-50.560.541,67	31.516.810,70	-82.077.352,37
E	DEBITI			
I	Obbligazioni			
10	Debiti verso Iscritti, soci e terzi per prestazioni dovute			
	Debiti per le spese per prestazioni istituzionali	1.982.745,75	1.111.326,17	871.419,58
11	Debiti verso lo Stato ed altri soggetti pubblici			
	Debiti per trasferimenti passivi allo Stato e ad altri soggetti pubblici	337.581,22	265.696,70	71.884,52
12	Debiti diversi			
	Debiti per oneri finanziari derivanti dalla cessione di crediti contributivi	1.920.716,72	1.920.716,72	0,00
	Debiti diversi	268.156,67	268.112,30	44,37
	Debito v/fpld per contributo di solidarietà	120.122,00	123.404,00	-3.282,00
	Debito in conto corrente con l'INPS	80.723.319,09	0,00	80.723.319,09
	TOTALE	85.352.641,45	3.689.255,89	81.663.385,56
	TOTALE DEBITI	85.352.641,45	3.689.255,89	81.663.385,56
F	RATEI E RISCOINTI			
I	Ratei passivi			
1	Ratei passivi	381.939,00	1.186.549,00	-804.610,00
	TOTALE	381.939,00	1.186.549,00	-804.610,00
	TOTALE RATEI E RISCOINTI	381.939,00	1.186.549,00	-804.610,00
	TOTALE PASSIVO	35.174.038,78	36.392.615,59	-1.218.576,81

I SINDACI
 MARIA TERESA FERRARO

PAOLO MARCARELLI - ANTONINO GALLONI
 MARIANO MARTONE - ALFREDO ROCCELLA
 SILVIA GENOVESE - DANIELA CARLA
 GIUSEPPE VITALETTI - ANNALISA VITTORE

IL PRESIDENTE
 ANTONIO MASTRAPASQUA

FONDO DI PREVIDENZA PER IL PERSONALE DI VOLO DIPENDENTE DA AZIENDE DI NAVIGAZIONE AEREA

RENDICONTO 2011

Codice Conto	Denominazione Conto	RENDICONTO ANNO 2011	RENDICONTO ANNO 2010	VARIAZIONE
VALORE IN LIRA ESERCIZIO				
A.01	PROVENTI E CORRISPETTIVI PER LA PRODUZIONE DELLE PRESTAZIONI E/O SERVIZI			
	ENTRATE ACCANTATE NELLA ESERCIZIO			
	Albores contributive a carico dei datori di lavoro n/a degli iscritti	145.753.497,76	104.550.599,95	41.202.897,81
	Quota di partecipazione degli iscritti	1.131.543,03	1.034.153,50	97.389,53
	Spese esentative e compensazioni di servizi esentati	-81.699,51	-86.280,63	4.581,12
	RETTIFICA DELLE ENTRATE ACCANTATE NELLA ESERCIZIO CON I MOVIMENTI DEI RATEI E DEI RASCONTI			
	Contributi a carico dei datori di lavoro n/a degli iscritti (estero ratei e rasi initaliani)	-10.350.000,00	-3.779.834,80	-6.570.165,20
	Contributi a carico dei datori di lavoro n/a degli iscritti (ratei e rasi initaliani)	17.239.238,48	10.350.000,00	6.889.238,48
	Totale proventi e corrispettivi per la produzione delle prestazioni e/o servizi	152.711.578,76	117.064.517,82	35.647.060,94
A.05	ALTRI RICAVI E PROVENTI			
	ENTRATE ACCANTATE NELLA ESERCIZIO			
	Trasf. GIAS opp. Manc. cit	4.888.575,14	17.605.936,12	-12.717.360,98
	Trasf. GIAS opp. rati. Res.	0,00	0,00	0,00
	Val. con. trasferiti ass. vi	40.083.420,44	16.165.001,82	23.918.418,62
	Recupero del contributo in c/ta barassi sui mutui concessi ai conviventi per l'acquisto degli immobili	3.317,89	9.824,70	-6.506,81
	Erario non classificabili in altri voci	156.499,97	252.127,40	-95.627,43
	Totale altri ricavi proventi	45.141.813,44	28.032.890,04	17.108.923,40
	TOTALE VALORE DELLA PRODUZIONE (A)	197.853.392,20	145.097.407,86	52.755.984,34
COSTI DELLA PRODUZIONE				
B.05	COSTI PER ACQUISTO MATERIE PRIME, SIDIARIE, CONSUMO E MERCA			
B.05.a	PRESTAZIONI ISTITUZIONALI			
	SPESE IMPIEGATE NELLA ESERCIZIO			
	Spese per prestazioni	-279.470.074,10	-273.881.207,62	-5.588.866,48
	Spese per prestazioni a pacchi initaliani	-4.500,00	-3.507,62	-1.052,38
	Spese per prestazioni e compensazioni di servizi esentati	3.647.383,33	4.814.584,35	-1.167.201,02
	RETTIFICA DELLE SPESE IMPIEGATE NELLA ESERCIZIO CON I MOVIMENTI DEI RATEI E DELLE RASCONTI			
	Spese per prestazioni istituzionali (estero ratei e rasi initaliani)	1.186.549,00	1.186.549,00	0,00
	Spese per prestazioni istituzionali (ratei e rasi initaliani)	-361.939,00	-1.186.549,00	804.610,00
	Totale delle prestazioni istituzionali	-275.022.658,77	-269.072.130,89	-5.950.527,88
B.10	AMMORTAMENTI E SVALUTAZIONI			
B.10.a	SVALUTAZIONE DEI CREDITI COMPRESI NELL'ATTIVO CIRCOLANTE			
	Scadenza crediti contributivi	-1.500.098,75	-3.541.064,14	2.040.965,39
	Totale ammortamenti e svalutazioni	-1.500.098,75	-3.541.064,14	2.040.965,39
B.14	ONERI DIVERSI DI GESTIONE			
	SPESE DI PERTINENZA DELLA ESERCIZIO			
	Trasferimenti BILIBIT (P.B.I.)	-762.307,46	-574.539,74	-187.767,72
	Spese di amministrazione	-1.538.467,71	-1.688.607,81	250.140,14
	Spese non classificabili in altre voci	-9.456,82	-8.758,58	-700,26
	Spese per il trasferimento allo stesso della gestione derivante dalla rita. Spese a rita. mg	-25.591,00	-20.915,00	-4.676,00
	Valori di competenza per esercizio	-532.697,25	-1.214.324,74	581.627,49
	Contributo di solidarietà al INPS - art. 25 L. 41/84	-800.816,00	-822.693,00	21.877,00
	Contributo art. 6 P.L. 104/95	0,00	0,00	0,00
	Trasferimento ex art. 2 L. 133/95	0,00	0,00	0,00
	Totale oneri diversi di gestione	-3.629.236,25	-4.525.874,79	896.638,54
	TOTALE COSTI DELLA PRODUZIONE (B)	-280.352.993,77	-277.192.059,81	-3.213.023,93
	DIFFERENZA TRA VALORE E COSTI DELLA PRODUZIONE (A) + (-B)	-81.498.700,57	-136.039.661,95	54.540.961,38
PROVENTI E ONERI FINANZIARI				
C.10	ALTRI PROVENTI FINANZIARI			
	ENTRATE DI PERTINENZA DELLA ESERCIZIO ACCANTATE NELLA ESERCIZIO			
	Proventi per l'attribuzione del diritto di prelazione su capitale azionario	116.490,03	0,00	116.490,03
	Redditi deriv. investimenti patrimoniali	0,00	867.087,00	-867.087,00
	Interessi attivi sui c/c con TIMPS	0,00	252.117,00	-252.117,00
	Redditi (proventi) patrimoniali	1.852,26	886,00	966,26
	Quota nella immobili ad altri usi	150,90	0,00	150,90
	Totale altri proventi finanziari	118.493,19	1.120.090,00	-1.001.596,81
C.11	INTERESSI PASSIVI ED ALTRI ONERI FINANZIARI			
	Oneri finanziari	-202.594,31	-1.203.873,43	1.001.279,12
	Interessi passivi per anticipazioni dalla Gestioni azion.	-433.607,31	0,00	-433.607,31
	Totale interessi passivi ed altri oneri finanziari	-636.201,62	-1.203.873,43	567.671,81
	TOTALE PROVENTI E ONERI FINANZIARI (C)	-517.708,43	-83.783,43	-433.924,99
PROVENTI E ONERI FINANZIARI				
CED.19	SVALUTAZIONI			
	Scadenza titoli	0,00	-148.463,05	148.463,05
	Totale svalutazioni di valore di attività finanziarie	0,00	-148.463,05	148.463,05
	TOTALE RETTIFICHE DI VALORE DI ATTIVITA' FINANZIARIE (D)	0,00	-148.463,05	148.463,05
PROVENTI E ONERI STRAORDINARI				
E.10	PROVENTI STRAORDINARI			
	ENTRATE DI PERTINENZA DELLA ESERCIZIO ACCANTATE NELLA ESERCIZIO			
	Escezioni del fondo ammortamento immobili	9.341,40	36.475,97	-27.134,57
	Plusvalenza immobiliare alienati	334.300,95	84.671,54	249.629,41
	Plusvalenza alienazione titoli	0,00	0,00	0,00
	Plusvalenza sul recupero fondi ammortamento immobili ceduti a FIP e al patrimonio uno	0,00	0,00	0,00
	Plusvalenza titoli ammortamento immobili SOF	0,00	0,00	0,00
	Escezioni del fondo ammortamento titoli	0,00	0,00	0,00
	Totale entrate di pertinenza della ESERCIZIO ACCANTATE NELLA ESERCIZIO	343.642,35	121.147,51	222.494,84
E.11	ONERI STRAORDINARI			
	ONERI STRAORDINARI DELLA ESERCIZIO			
	Perdita sui valori immobiliari	0,00	-269.719,76	269.719,76
	Totale oneri straordinari dell'esercizio	0,00	-269.719,76	269.719,76
E.21	SOPRAVVIVENZE ATTIVE ED INSOLVENZE DEL PASSIVO DERIVANTE DALLA GESTIONE DEI RASCONTI			
	Chiusure ratioli passivi	0,00	5.720.435,27	-5.720.435,27
	Totale sopravvivenze attive ed insolvenze del passivo derivante dalla gestione dei ratioli	0,00	5.720.435,27	-5.720.435,27
E.23	SOPRAVVIVENZE PASSIVE ED INSOLVENZE DELL'ATTIVO DERIVANTE DALLA GESTIONE DEI RASCONTI			
	Indebiti del fondo ammortamento crediti contributivi	395.941,44	1.765.316,54	-1.369.375,10
	Indebiti ratioli passivi	-540.433,75	-1.592.587,67	1.052.153,92
	Totale sopravvivenze passive ed insolvenze dell'attivo derivante dalla gestione dei ratioli	-144.492,31	-327.271,08	182.778,77
	TOTALE PROVENTI E ONERI STRAORDINARI (E)	199.150,04	5.244.612,94	-5.045.463,90
	RESULTATO PRIMA DELLE IMPOSTE (A)+(B)+(C)+(D)+(E)	-81.817.058,85	-131.027.293,50	49.210.234,64
IMPOSTE DELL'ESERCIZIO				
F.10	IMPOSTE			
	Totale imposte dell'esercizio	-260.293,51	-434.312,77	174.019,26
		-260.293,51	-434.312,77	174.019,26
	RESULTATO D'ESERCIZIO	-82.077.352,37	-131.461.606,27	49.384.253,90
ASSEGNAZIONI A FAVORE DI RISERVE LEGALI				
G.10	ASSEGNAZIONE ALLE RISERVE LEGALI			
	Totale assegnazione e prelievi da riserve legali	-17.923.338,00	-13.425.608,00	-4.497.730,00
		-17.923.338,00	-13.425.608,00	-4.497.730,00
G.20	DISAVANZO ECONOMICO DI ESERCIZIO			
		-99.999.680,37	-144.887.216,27	44.887.535,90

Il Segretario



ALLEGATI

Allegato n.1

CONTRIBUTI A CARICO DEI DATORI DI LAVORO E DEGLI ISCRITTI

DESCRIZIONE	CONSUNTIVO 2011				CONSUNTIVO 2010	Variazioni
	accertati (1)	meno: rateo al 31 dicembre 2010 (2)	più: rateo al 31 dicembre 2011 (3)	TOTALE (dato economico) (4=1-2+3)		
Contributi ordinari	144.498.428,33	10.350.000,00	17.238.238,48	151.386.666,81	110.151.410,61	41.235.256,20
Contributo di solidarietà' art. 9 bis L. n.166/91 su somme destinate alla previdenza complementare	1.147.259,24	0,00	0,00	1.147.259,24	896.974,57	250.284,67
Contributo di solidarietà art. 9 bis L. n.166/91 fini diversi dalla previdenza complementare	107.810,19	0,00	0,00	107.810,19	72.289,97	35.520,22
TOTALE.....	145.753.497,76	10.350.000,00	17.238.238,48	152.641.736,24	111.120.675,15	41.521.061,09

Il Segretario



Allegato 2

QUOTE DI PARTECIPAZIONE DEGLI ISCRITTI			
DESCRIZIONE	CONSUNTIVO 2011	CONSUNTIVO 2010	Variazioni
- Contributi dei proscrittori volontari	385.071,25	379.551,38	5.519,87
- Contributi di riscatto (art.3.6 e 16 della L. n. 484/1973)	32.268,41	25.716,78	6.551,63
- Contributi di riscatto (art. 2 della L. n. 29/1979)	593.211,86	556.114,63	37.097,23
- Proventi divieto di cumulo tra pensione e redditi da lavoro	120.991,51	72.740,71	48.250,80
- Proventi connessi con l'estensione del regime di totale cumulabilità della pensione con redditi da lavoro art. 44, c. 2 della L. n. 289/2002	0,00	0,00	0,00
- Proventi connessi con l'estensione del regime di totale cumulabilità della pensione con redditi da lavoro art. 44, c. 3 della L. n. 289/2002	0,00	0,00	0,00
TOTALE	1.131.543,03	1.034.123,50	97.419,53

SPESSE PER PRESTAZIONI ISTITUZIONALI

Allegato n. 3

DESCRIZIONE	CONSUNTIVO 2011				T o t a l e (dato economico)	CONSUNTIVO 2010 (dato economico)	VARIAZIONI
	liquide (1)	meno: rateo pass al 31 dicembre 2010 (2)	più: rateo pass al 31 dicembre 2011 (3)				
rateo di pensione e relativi trattamenti di famiglia	202.948.704,10	1.186.549,00	381.939,00	282.144.094,10	275.145.176,47	6.998.917,63	
ritiene:							
- modificazioni ex comb. di art. 6, l. n. 140/1995 e art. 6 L. 544/1995	5.786,67			5.786,67	34.295,82	-28.509,15	
- maggiore rivalutazione pensioni art. 69, comma 1, L. 388/2000	3.820.000,00			3.820.000,00	3.531.903,00	288.097,00	
- somma app. va ai sensi art. 70, comma 7 L. 388/2000	1.855,99			1.855,99	1.958,58	-102,59	
- perequazione a favore ut. pens-art. 5, c. 6 L. 127/2007	406.243,00			406.243,00	406.243,00	0,00	
- somma acc. va a favore ut. pens-art. 5, c. 1 L. 127/2007	0,00			0,00	881,65	-881,65	
- somma per sostituzione pensioni art. 1, quater, c. 2 D.L. n. 249/2004 convertito nella legge n. 291/2004	0,00			0,00	0,00	0,00	
Rateo di pensione a carico della gestione	278.714.818,44	1.186.549,00	381.939,00	277.910.208,44	271.169.894,42	6.740.314,02	
Liquidazioni in capitale (art. 11 legge 480/1988)	755.253,66			755.253,66	2.711.313,20	-1.956.059,54	
TOTALE, sub.a)	279.470.072,10	1.186.549,00	381.939,00	278.565.462,10	273.881.207,62	4.784.254,48	
Onere per la prevenzione e cura dell'invalidità - prestazioni economiche ed accessorie - art. 1 della legge n. 98/1982 (sub. b)	4.560,00			4.560,00	3.507,62	1.052,38	
TOTALE	279.474.632,10	1.186.549,00	381.939,00	278.670.022,10	273.884.715,24	4.785.306,86	

Il Segretario



Allegato 4

TRASFERIMENTI PASSIVI

DESCRIZIONE	CONSUNTIVO 2011	CONSUNTIVO 2010	VARIAZIONI
ALLO STATO:			
- Ministero del tesoro - art .1 duodecies della legge n.641/1978 già contribuzione destinata all'ONPI	427.928,56	319.377,23	108.551,33
AD ALTRI ENTI:			
- IPAS, per contribuzione	322.372,85	240.597,51	81.775,34
- Istituto affari sociali, per contribuzione	1.094,97	0,00	1.094,97
- Commissione vigilanza fondi pensione - art. 2, D.I. 15/4/1998.....	10.911,08	15.565,00	-4.653,92
TOTALE	762.307,46	575.539,74	186.767,72

PAGINA BIANCA



Rendiconto 2011

Ufficio di Segreteria
degli Organi Collegiali
Per copia conforme all'originale
Il Direttore

11. Gestione speciale per i trattamenti pensionistici già erogati dal soppresso fondo previdenziale ed assistenziale degli spedizionieri doganali - art. 3, comma 2, legge 16 luglio 1997, n. 230

Il Segretario



RELAZIONE DEL DIRETTORE GENERALE

Com'è noto la Legge 230/1997 ha disposto, a decorrere dal 1° gennaio 1998, la soppressione del Fondo previdenziale e assistenziale degli spedizionieri doganali, istituito con Legge 1612/1960 e ha previsto, in sintesi, che:

- con effetto dalla stessa data, è confermata l'iscrizione all'assicurazione generale obbligatoria per l'invalidità, la vecchiaia ed i superstiti, degli spedizionieri doganali assunti con contratto di lavoro subordinato;
- a decorrere dal 1° gennaio 1998 i trattamenti pensionistici ordinari, di invalidità e ai superstiti a carico del soppresso Fondo sono erogati dall'INPS;
- per il pagamento delle pensioni in essere, per l'erogazione delle quote aggiuntive e dell'indennità di buonuscita è stata istituita, nell'ambito dell'INPS, un'apposita gestione speciale ad esaurimento alla quale sono affluite altresì le attività e le passività risultanti dal rendiconto del soppresso Fondo al 1° gennaio 1998;
- gli eventuali squilibri gestionali della gestione speciale sono a carico dello Stato e sono rimborsati sulla base del rendiconto annuale;
- l'onere sostenuto dall'INPS, da rimborsare da parte dello Stato, è stato valutato in 40 miliardi di lire (20,658 milioni di euro) per gli anni 1998 e 1999, con un incremento di 2 miliardi di lire (1,033 milioni di euro) annui per ciascuno degli anni successivi.

Come già precisato nelle relazioni a precedenti bilanci per quanto concerne le attività, le passività e le altre somme imputate a qualsiasi titolo a credito o a debito del soppresso Fondo, le relative consistenze sono state recepite al 1° gennaio 1998 sulla base del bilancio consuntivo per l'esercizio 1997, approvato dal Consiglio di Amministrazione del Fondo in data 15 maggio 1998.

Il rendiconto dell'anno 2011 della Gestione speciale per i trattamenti pensionistici già erogati dal soppresso Fondo previdenziale ed assistenziale degli spedizionieri doganali, redatto secondo gli schemi previsti dal D.P.R. 97/2003, presenta la consueta situazione di pareggio fra poste positive e negative.

I valori riassuntivi della gestione per l'anno 2011, raffrontati con quelli relativi al 2010, sono riepilogati nel prospetto riportante la sintesi della situazione economico-patrimoniale.

RENDICONTO DELL'ANNO 2011
SINTESI DELLA SITUAZIONE ECONOMICA E PATRIMONIALE
(In migliaia di euro)

	CONSUNTIVO 2011	CONSUNTIVO 2010	VARIAZIONI
AVANZO / DISAVANZO PATRIMONIALE ALL'INIZIO DELL'ESERCIZIO	13.382	13.382	0
VALORE DELLA PRODUZIONE			
Entrate accertate nell'esercizio:			
Poste correttive e compensative di entrate correnti	0	0	0
Trasferimenti dalla G.I.A.S a copertura del disavanzo	31.069	31.287	-218
<i>Totale altri ricavi e proventi</i>	31.069	31.287	-218
TOTALE VALORE DELLA PRODUZIONE (A)	31.069	31.287	-218
COSTO DELLA PRODUZIONE			
SPESE IMPEGNATE DELL'ESERCIZIO			
Spese per prestazioni	-30.965	-31.258	293
Poste correttive e compensative di spese correnti	165	319	-154
<i>Totale prestazioni istituzionali</i>	-30.800	-30.939	139
Spese di pertinenza dell'esercizio			
Spese di amministrazione	-286	-296	10
Onere per il trasferimento allo Stato delle economie di spesa	-4	-3	-1
Trasferimenti ad altre gestioni INPS per copertura di periodi assicurativi	0	0	0
Recupero contributi in conto Interessi Inquilini Immobili ceduti	...	1	-1
<i>Totale oneri diversi di gestione</i>	-290	-298	8
TOTALE COSTO DELLA PRODUZIONE (B)	-31.090	-31.237	147
DIFFERENZA TRA VALORE E COSTO DELLA PRODUZIONE (A) + (B)	-21	50	-71
PROVENTI E ONERI FINANZIARI			
Canone d'uso
Utile su investimenti patrimoniali non unitari	141	0	141
Interessi sui fondi investiti in tesoreria
<i>Totale altri proventi finanziari</i>	141	0	141
Interessi passivi su prestazioni arretrate	-9	-1	-8
Interessi passivi per anticipazioni dalle gestioni	-91	-65	-26
Perdita su investimenti patrimoniali non unitari	0	-4	4
<i>Totale interessi passivi ed altri oneri finanziari</i>	-100	-70	-30
TOTALE PROVENTI ED ONERI FINANZIARI (C)	41	-70	111
PROVENTI E ONERI STRAORDINARI			
Residui insistenti per rate di pensione	0	34	-34
Prelievo fondo accantonamento plusvalore immobili cartolarizzati	0	0	0
Prelievo fondo accantonamento eccedenza f.do ammortamento immobili cartolarizzati	0	0	0
Eliminazione crediti verso SCIP per immobili ceduti	0	0	0
Eliminazione crediti per prestazioni da recuperare	-9	-2	-7
TOTALE PROVENTI ED ONERI STRAORDINARI (D)	-9	32	-41
RISULTATO DI ESERCIZIO PRIMA DELLE IMPOSTE (A-B+C-D+E)	11	12	-1
IMPOSTE DELL'ESERCIZIO	-11	-12	1
RISULTATO DI ESERCIZIO	0	0	0
AVANZO / DISAVANZO PATRIMONIALE AL TERMINE DELL'ESERCIZIO	13.382	13.382	0

Il Segretario



VALORE DELLA PRODUZIONE

31,069 mln

Altri ricavi e proventi

Tale voce comprende il *Trasferimento dalla Gestione degli interventi assistenziali e di sostegno alle gestioni previdenziali (GIAS)*, pari a 31,069 mln, che rappresenta il disavanzo di esercizio del Fondo rilevato nell'esercizio 2011, coperto dal trasferimento dalla GIAS, in applicazione dell'art. 3, co. 3, L. 230/97, che pone a carico dello Stato l'onere relativo allo squilibrio gestionale.

Nel consuntivo 2010 il trasferimento a carico dello Stato è stato di 31,287 mln.

COSTO DELLA PRODUZIONE

- 31,090 mln

Prestazioni istituzionali

Le *spese per prestazioni* (all. 2), sono risultate pari a 30,965 mln.

Le rate di pensione a carico della gestione ammontano a 29,898 mln e le indennità di buonuscita a 1,067 mln.

Sono costituite da:

- rate di pensione relative ai trattamenti in essere all'atto dello scioglimento del Fondo;
- rate di pensione ed indennità di buonuscita corrispondenti all'anzianità assicurativa maturata dagli iscritti all'atto dello scioglimento del Fondo;
- rate di pensione e indennità di buonuscita corrispondenti all'anzianità assicurativa acquisita dai soggetti cancellati senza diritto a prestazione immediata.

Nel prospetto che segue sono riportati, separatamente per categoria, il numero e l'importo delle pensioni vigenti negli anni 2010 e 2011.

C A T E G O R I A	NUMERO	IMPORTO ANNUO	IMPORTO MEDIO
Vecchiaia	1.709	21.186.663	12.397
2010 Invalidità	58	657.792	11.341
Superstiti	979	7.789.805	7.957
	2.746	29.634.260	10.792
Vecchiaia	1.720	21.293.331	12.380
2011 Invalidità	52	590.601	11.357
Superstiti	983	7.895.112	8.032
	2.755	29.779.044	10.809

A rettifica della suindicata voce sono state rilevate *Poste correttive e compensative di spese correnti* per 165 mgl, che riguardano i recuperi di prestazioni effettuati nei confronti dei pensionati.

Oneri diversi di gestione

Attengono essenzialmente alle *Spese di amministrazione*, che ammontano a 286 mgl, e derivano dalla ripartizione delle spese di amministrazione complessivamente sostenute dall'Istituto per l'esercizio 2011 ed attribuite alle gestioni amministrate in base ai criteri stabiliti dall'art. 57 del Regolamento di contabilità.

(in unità di euro)

Aggregati	2 0 1 1	2 0 1 0
Spese per il personale	206.023	232.524
Spese per servizi svolti da altri enti:		
Amministrazione postale	4.521	4.504
Banche e Uffici c/c postali	18.027	23.462
Altri Enti	34	0
Spese postali, telegrafiche e telefoniche	4.914	6.141
Illuminazione, forza motrice, riscaldamento, condizionamento, conduzione, pulizia, vigilanza, fitto locali, manutenzione e adattamento stabili strumentali	21.966	20.715
Spese per accertamenti sanitari	0	0
Spese legali	1.500	0
Spese per servizi informatici (comprese quote ammortamento)	22.410	13.675
Altre spese	29.958	17.718
TOTALE	309.353	318.739
<i>Meno recuperi</i>	<i>10.325</i>	<i>18.909</i>
<i>Meno residui passivi insussistenti</i>	<i>13.471</i>	<i>3.819</i>
TOTALE NETTO	285.557	296.011

Il Segretario



PROVENTI ED ONERI FINANZIARI**41 mgl****Altri proventi finanziari**

Comprendono l'utile della gestione immobiliare, pari a 141 mgl.

Interessi passivi ed altri oneri finanziari

Si riferiscono:

- agli *interessi passivi per anticipazioni dalle altre gestioni* che sono stati pari a 91 mgl. Tale onere è dovuto alla circostanza che l'Istituto deve anticipare i capitali occorrenti per l'erogazione delle prestazioni mentre il rimborso avverrà sulla base del rendiconto annuale, secondo quanto previsto dall'art.3, co. 3, L. 230/97. Per il calcolo degli interessi è stato applicato il saggio dell'interesse legale relativo all'anno 2011, pari all'1,50%, così come previsto dall'art. 52, co. 1, lett. a) del Regolamento di amministrazione e contabilità (come modificato con determinazione n.85 del 12/4/2010 del Commissario straordinario), che, per i consuntivi, indica il tasso di interesse legale dell'anno come saggio di riferimento;
- agli *interessi passivi su prestazioni arretrate* per 9 mgl;

PROVENTI ED ONERI STRAORDINARI**-9 mgl**

Sono rappresentati dalla *eliminazione di crediti per prestazioni da recuperare* per 9 mgl.

IMPOSTE DELL'ESERCIZIO

Le imposte dell'esercizio sono risultate pari a 11 mgl ed attengono essenzialmente all'imposta regionale sulle attività produttive (IRAP).

RISULTATO DI ESERCIZIO

Per l'anno 2011 il disavanzo di esercizio, inteso come squilibrio gestionale da porre a carico dello Stato, ai sensi dell'art.3, co. 3, L. 230/97, è risultato pari a 31,069 mln e ha trovato copertura nell'importo iscritto nel Valore della produzione - Altri ricavi e proventi sotto la voce "Trasferimento dalla Gestione degli interventi assistenziali e di sostegno alle gestioni previdenziali".

Nel prospetto della pagina seguente sono evidenziate, sinteticamente, le componenti dell'attivo e del passivo dello stato patrimoniale, rilevate al 31/12/2011 e al 31/12/2010.

(in migliaia di euro)

	STATO PATRIMONIALE		VARIAZIONI
	al 31 dicembre 2011	al 31 dicembre 2010	
ATTIVO			
IMMOBILIZZAZIONI			
Immobilizzazioni materiali			
- Terreni e fabbricati	3.804	4.011	-207
Immobilizzazioni finanziarie			
- Crediti finanziari diversi	0	0	0
TOTALE IMMOBILIZZAZIONI	3.804	4.011	-207
ATTIVO CIRCOLANTE			
Residui attivi			
- Crediti verso iscritti, soci e terzi	825	856	-31
Totale	825	856	-31
Disponibilità			
- Credito in c/c verso l'INPS	9.030	8.675	355
Totale	9.030	8.675	355
TOTALE ATTIVO CIRCOLANTE	9.855	9.531	324
RATEI E RISCOINTI			
Ratei attivi	0	0	0
TOTALE ATTIVO	13.659	13.542	117
PASSIVO			
PATRIMONIO NETTO			
Avanzi economici portati a nuovo	13.382	13.382	0
TOTALE PATRIMONIO NETTO	13.382	13.382	0
FONDI PER RISCHI E ONERI	0	0	0
DEBITI			
- Debiti verso iscritti, soci e terzi per prestazioni dovute	236	117	119
- Debiti verso lo Stato ed altri soggetti pubblici	32	32	0
- Debiti diversi	10	10	0
Totale	278	159	119
TOTALE PASSIVO	13.660	13.541	119

Il Segretario



In relazione alle principali voci che costituiscono la consistenza patrimoniale, si ritiene opportuno evidenziare nell'attivo tra i "terreni e fabbricati", gli immobili da reddito (10,532 mln) il cui valore è rettificato dal fondo ammortamento immobili (6,738 mln) e dai "crediti verso iscritti, soci e terzi" per contributi insoluti, sanzioni e prestazioni da recuperare, per complessivi 825mgl.

Nell'ambito del passivo, si rilevano residui per un ammontare complessivo di 278 mgl, relativi a debiti per prestazioni istituzionali, debiti verso lo Stato ed altri soggetti pubblici e debiti diversi.

Il "Patrimonio netto" al 31/12/2011, resta confermato in 13,382 mln, tenuto conto che il disavanzo di esercizio trova integrale copertura nel trasferimento dalla GIAS.

Il Direttore centrale
bilanci e servizi fiscali



Il Direttore generale



IRPS - UFE. OO.CC. - Pervenuto il 6 LUG. 2012

RENDICONTO

**GESTIONE SPECIALE EX FONDO SPEDIZIONIERI DOGANALI
(ART. 3, COMMA 2, LEGGE 230/1997)
SITUAZIONE PATRIMONIALE AL 31 DICEMBRE 2011**

ATTIVO				
Denominazione conto		Consistenza al 31/12/2011	Consistenza al 31/12/2010	Variazioni
B	IMMOBILIZZAZIONI			
II	Immobilizzazioni materiali			
1	Terreni e fabbricati			
	Immobili da reddito	10.532.232,39	10.532.232,39	0,00
	Fondo ammortamento Immobili	-6.738.177,79	-6.527.533,15	-210.644,64
	Quota di partecipazione all'acquisizione di immobili strumentali adibiti ad uffici	10.295,49	5.957,54	4.337,95
	TOTALE	3.804.350,09	4.010.656,78	-206.306,69
III	Immobilizzazioni finanziarie			
2	Crediti:			
4	Crediti finanziari diversi			
	Quota di partecipazione ai fondi investiti presso la Tesoreria	0,00	0,00	0,00
		0,00	0,00	0,00
	TOTALE IMMOBILIZZAZIONI	3.804.350,09	4.010.656,78	-206.306,69
C	ATTIVO CIRCOLANTE			
II	Residui attivi			
2	Crediti verso iscritti, soci e terzi			
	Crediti per aliquote contributive a carico dei datori di lavoro e/o degli iscritti	563.268,96	583.241,31	-19.972,35
	Crediti per poste correttive e compensative di spese correnti (prest. da rec.)	141.262,92	148.893,33	-7.630,41
	Crediti per entrate non classificabili in altre voci (sanzioni)	120.956,80	124.033,53	-3.076,73
	Crediti per alienazione di immobili e diritti reali	0,00	0,00	0,00
IV	DISPONIBILITA'			
	Rapporti diretti di c/c con la gestione per la produzione dei servizi	9.030.164,94	8.674.596,68	355.568,26
	TOTALE	9.855.653,62	9.530.764,85	324.888,77
	TOTALE ATTIVO CIRCOLANTE	9.855.653,62	9.530.764,85	324.888,77
D	RATEI E RISCONTI			
I	Ratei e risconti			
1	Ratei attivi			
	Ratei attivi	0,00	0,00	0,00
	TOTALE	0,00	0,00	0,00
	TOTALE RATEI E RISCONTI	0,00	0,00	0,00
	TOTALE ATTIVO	13.660.003,71	13.541.421,63	118.582,08

**GESTIONE SPECIALE EX FONDO SPEDIZIONIERI DOGANALI
(ART. 3, COMMA 2, LEGGE 230/1997)
SITUAZIONE PATRIMONIALE AL 31 DICEMBRE 2011**

PASSIVO				
Denominazione conto		Consistenza al 31/12/2011	Consistenza al 31/12/2010	Variazioni
A				
PATRIMONIO NETTO				
VIII	Avanzi (Disavanzi) economici portati a nuovo			
1	Avanzi (Disavanzi) economici portati a nuovo			
	Avanzo economico esercizi precedenti	13.382.272,20	13.382.272,20	0,00
	TOTALE	13.382.272,20	13.382.272,20	0,00
	TOTALE PATRIMONIO NETTO	13.382.272,20	13.382.272,20	0,00
C				
FONDI PER RISCHI ED ONERI				
I	Fondi per rischi ed oneri			
3	per altri rischi e oneri futuri			
	Fondo accantonamento dell'eccedenza fondo amm.to Immobili ceduti alla SCIP	0,00	0,00	0,00
	Fondo di accantonamento del presunto plusvalore su Immobili ceduti alla SCIP	0,00	0,00	0,00
	TOTALE FONDI PER RISCHI ED ONERI	0,00	0,00	0,00
E				
RESIDUI PASSIVI (DEBITI)				
I	Obbligazioni			
10	Debiti verso iscritti, soci e terzi per prestazioni dovute			
	Debiti per le spese per prestazioni istituzionali	236.078,31	117.496,23	118.582,08
11	Debiti verso lo Stato ed altri soggetti pubblici			
	Debiti per poste correttive e compensative di entrate correnti	31.754,32	31.754,32	0,00
12	Debiti diversi			
	Debiti diversi	9.898,88	9.898,88	0,00
	TOTALE	277.731,51	159.149,43	118.582,08
	TOTALE DEBITI	277.731,51	159.149,43	118.582,08
	TOTALE PASSIVO	13.660.003,71	13.541.421,63	118.582,08

I SINDACI

MARIA TERESA FERRARO

PAOLO MARCARELLI - DANIELA CARLA' - ANTONINO GALLONE - SILVIA GENOVESE
MARIANO MARTONE - ALFREDO ROCCELLA - GIUSEPPE VITALETTI - ANNALISA VITTORE

IL PRESIDENTE

ANTONIO MASTRAPASQUA

Il Segretario



GESTIONE SPECIALE EX FONDO SPEDIZIONIERI DOGANALI

ART. 3, COMMA 2, LEGGE 230/97

RENDICONTO DELL'ANNO 2011

	CONTO ECONOMICO	CONSUNTIVO 2011	CONSUNTIVO 2010	VARIAZIONI
A	VALORE DELLA PRODUZIONE			
A.01	PROVENTI E CORRISPETTIVI PER LA PRODUZIONE DELLE PRESTAZIONI E/O SERVIZI			
	ENTRATE ACCERTATE NELL'ESERCIZIO			
	Poste correttive e compensative di entrate correnti	0,00	0,00	0,00
	Totale proventi e corrispettivi per la produzione delle prestazioni e/o servizi	0,00	0,00	0,00
A.05	ALTRI RICAVI E PROVENTI			
	ENTRATE ACCERTATE NELL'ESERCIZIO			
	TRASFERIMENTI DALLA GESTIONE DEGLI INTERVENTI ASSISTENZIALI E DI SOSTEGNO ALLE GESTIONI PREVIDENZIALI:			
	- Rimborsato da parte della GIAS e coperture del disavanzo di gestione	31.068.696,26	31.287.031,44	-218.335,18
		31.068.696,26	31.287.031,44	-218.335,18
	Totale altri ricavi proventi	31.068.696,26	31.287.031,44	-218.335,18
	TOTALE VALORE DELLA PRODUZIONE (A)	31.068.696,26	31.287.031,44	-218.335,18
B	COSTO DELLA PRODUZIONE			
B.06	COSTI PER ACQUISTO MATERIE PRIME, SUSSIDIARIE, CONSUMO E MERCE			
B.06.a	PRESTAZIONI ISTITUZIONALI			
	SPESE IMPEGNATE NELL'ESERCIZIO			
	- Spese per prestazioni (All. 2)	-30.965.534,99	-31.257.678,44	292.143,45
	Poste correttive e compensative di spese correnti	165.463,13	319.249,67	-153.786,54
	- Recupero di prestazioni	165.463,13	319.249,67	-153.786,54
	Totale delle prestazioni istituzionali	-30.600.071,86	-30.938.428,77	138.356,91
B.14	ONERI DIVERSI DI GESTIONE			
	SPESE DI PERTINENZA DELL'ESERCIZIO			
	Spese di amministrazione	-285.557,05	-296.011,41	10.454,36
	Spese di amministrazione immobili cartolarizzati	0,00	0,00	0,00
	Onere per il trasferimento allo Stato delle economie derivanti dalla riduzione delle spese di amministrazione	-4.243,00	-3.482,00	-761,00
	Trasferimenti ad altre gestioni dell'INPS - valori di copertura di periodi assicurativi	0,00	0,00	0,00
	Contributi in c/interessi agli inquilini degli immobili ceduti	0,00	0,00	0,00
	Recupero del contributo in c/interessi sui mutui concessi ai conduttori per l'acquisto degli immobili dell'Istituto	254,88	754,72	-499,84
	Totale oneri diversi di gestione	-289.545,17	-298.738,69	9.193,52
	TOTALE COSTI DELLA PRODUZIONE (B)	-31.089.617,03	-31.237.167,46	147.550,43
	DIFFERENZA TRA VALORE E COSTI DELLA PRODUZIONE (A) + (B)	-20.920,77	49.863,98	-70.784,75
C	PROVENTI E ONERI FINANZIARI			
C.16	ALTRI PROVENTI FINANZIARI			
	ENTRATE DI PERTINENZA DELL'ESERCIZIO ACCERTATE NELL'ESERCIZIO			
	REDDITI E PROVENTI PATRIMONIALI:			
	- Canone d'uso degli immobili strumentali adibiti ad uffici	140.808,90	313,29	140.492,61
	- Utile su investimenti patrimoniali non unitari (All. 3)	29,26	0,00	29,26
	- Interessi sui fondi investiti presso la tesoreria	140.776,64	0,00	140.776,64
		0,00	313,29	-313,29
	RETTIFICA ENTRATE ACCERTATE NELL'ESERCIZIO CON I MOVIMENTI DEI RATEI:			
	- Redditi e proventi patrimoniali (storno ratei attivi iniziali su int. di Tesoreria)	0,00	-228,70	228,70
	- Redditi e proventi patrimoniali (attribuz. ratei attivi finali su int. di Tesoreria)	0,00	0,00	0,00
	Totale altri proventi finanziari	140.805,90	84,59	140.721,31
C.17	INTERESSI PASSIVI ED ALTRI ONERI FINANZIARI			
	ONERI FINANZIARI:			
	- Interessi passivi su prestazioni arretrate	-100.410,52	-70.329,96	-30.080,56
	- Interessi passivi per anticipazioni dalle gestioni	-9.519,86	-1.165,03	-8.354,83
	- Perdite su investimenti patrimoniali non unitari (All. 3)	-90.890,66	-65.289,87	-25.600,79
		0,00	-3.875,06	3.875,06
	Totale interessi passivi ed altri oneri finanziari	-100.410,52	-70.329,96	-30.080,56
	TOTALE PROVENTI E ONERI FINANZIARI (C)	40.395,38	-70.245,37	110.640,75
D	PROVENTI E ONERI STRAORDINARI			
E.20	PROVENTI STRAORDINARI			
	ENTRATE DI PERTINENZA DELL'ESERCIZIO ACCERTATE NELL'ESERCIZIO			
	Residui insussistenti per rate di pensione prestate	0,00	33.543,18	-33.543,18
	Risultato ed eccedenza fondo ammortamento immobili ceduti al F.I.P.	0,00	0,00	0,00
	Prelievo fondo accantonamento plusvalore immobili cartolarizzati	0,00	0,00	0,00
	Prelievo fondo accantonamento eccedenza fondo ammortamento immobili cart.	0,00	0,00	0,00
	Totale proventi straordinari	0,00	33.543,18	-33.543,18
E.23	SOPRAVVENIENZE PASSIVE ED INSUSSISTENZE DELL'ATTIVO DERIVANTI DALLA GESTIONE DEI RESIDUI			
	Eliminazione residui attivi per irrecuperabilità o insussistenza crediti:			
	- crediti verso SCIP per immobili ceduti	0,00	0,00	0,00
	- crediti per prestazioni da recuperare	-8.867,10	-1.590,29	-7.276,81
	Totale sopravvenienze passive ed insussistenze dell'attivo	-8.867,10	-1.590,29	-7.276,81
	TOTALE PROVENTI E ONERI STRAORDINARI (E)	-8.867,10	31.952,89	-40.819,99
	RISULTATO D'ESERCIZIO PRIMA DELLE IMPOSTE (A) + (B) + (C) + (E)	10.607,51	11.571,50	-863,99
	IMPOSTE DELL'ESERCIZIO			
	Oneri tributari	-10.607,51	-11.571,50	963,99
	RISULTATO D'ESERCIZIO	0,00	0,00	0,00

ALLEGATI

All. 1

Rendiconto 2011 - IMMOBILI DI PERTINENZA DELLA GESTIONE ASSICURAZIONE OBBLIGATORIA SPEDIZIONIERI DOGANALI (IPG - FONDO SPEDIZ. DOGANALI)

Ubicazione degli immobili	Totale ammont. al 31/12/2010	Variazione ammont. 2011	Consistenza al 1/1/2011	Aumenti (*)	Diminuiti	Variazioni per cambio destinazione	Consistenza al 31/12/2011	Ammont. (-2% o minore) quota 2011	Variazione fondo ammont. per dimissioni	Totale ammont. al 31/12/2011	Valutazione corrente 2011
IMMOBILI DA REDDITO											
1) IMMOBILI IN ESERCIZIO											
GENOVA:											
PIAZZA CAVOUR 15/16	94.137,96	0,00	152.441,50	0,00	0,00	0,00	152.441,50	3.048,83	0,00	97.185,89	476.100
MILANO:											
VIA VALTELLINA 20	72.749,85	0,00	117.011,23	0,00	0,00	0,00	117.011,23	2.340,22	0,00	75.090,07	322.000
ROMA:											
VIA DEL VIMINALE 43/47	378.490,98	0,00	622.181,12	0,00	0,00	0,00	622.181,12	12.443,62	0,00	390.934,60	2.120.000
VIA LITTA MODIGNANI DAL 38 AL 47 E DAL 61 AL 67	883.885,56	0,00	1.424.862,11	0,00	0,00	0,00	1.424.862,11	28.497,24	0,00	914.385,80	1.955.000
VIA SALARIA 25/4756/758	718.489,87	0,00	1.155.622,16	0,00	0,00	0,00	1.155.622,16	23.112,44	0,00	741.602,31	702.000
VIA SARDEGNA 14	425.342,33	0,00	684.122,34	0,00	0,00	0,00	684.122,34	13.682,45	0,00	439.024,78	1.272.000
VIA SCARPERIA 33	2.811.191,19	0,00	4.572.574,76	0,00	0,00	0,00	4.572.574,76	91.451,50	0,00	2.922.642,69	11.534.000
VIA TORINO 135/135A/136/136A	610.949,46	0,00	982.653,54	0,00	0,00	0,00	982.653,54	19.653,07	0,00	630.602,53	2.944.000
VIALE REGINA MARGHERITA 1921	431.948,70	0,00	694.748,15	0,00	0,00	0,00	694.748,15	13.894,96	0,00	445.845,66	2.179.000
VENEZIA:											
CORSO DEL POPOLO 86/D	78.348,15	0,00	126.015,48	0,00	0,00	0,00	126.015,48	2.520,31	0,00	80.868,46	185.250
1) Totale IMMOBILI IN ESERCIZIO	6.527.533,15	0,00	10.532.232,39	0,00	0,00	0,00	10.532.232,39	210.644,64	0,00	6.738.177,79	23.689.350
Totale IMMOBILI DA REDDITO	6.527.533,15	0,00	10.532.232,39	0,00	0,00	0,00	10.532.232,39	210.644,64	0,00	6.738.177,79	23.689.350
TOTALE GENERALE	6.527.533,15	0,00	10.532.232,39	0,00	0,00	0,00	10.532.232,39	210.644,64	0,00	6.738.177,79	23.689.350

Art. 2

SPESE PER PRESTAZIONI ISTITUZIONALI

DESCRIZIONE	CONSUNTIVO 2011				CONSUMITIVO 2010 (dato economico)	VARIAZIONI
	Impegnate (1)	meno: rateo al 31/12/2010 (2)	più: rateo al 31/12/2011 (3)	Totale (dato economico) (4=1-2+3)		
Spese per prestazioni istituzionali:	31.008.209,46	0,00	0,00	31.008.209,46	31.300.377,26	-292.167,80
- Rate di pensione lorde.....	29.940.677,21	0,00	0,00	29.940.677,21	29.814.484,34	126.192,87
- Indennità di buonuscita.....	1.067.532,25	0,00	0,00	1.067.532,25	1.485.892,92	-418.360,67
a detrarre:						
- Somma aggiuntiva al trattamento minimo (art. 70, co. 7, L. 388/2000).....	440,47	0,00	0,00	440,47	464,82	-24,35
- Onere per l'applicazione in misura intera della perequazione (L. 127/2007).....	42.234,00	0,00	0,00	42.234,00	42.234,00	0,00
Totale delle detrazioni	42.674,47	0,00	0,00	42.674,47	42.698,82	-24,35
Prestazioni istituzionali a carico della Gestione	30.965.534,99	0,00	0,00	30.965.534,99	31.257.678,44	-292.143,45

Il Segretario



INVESTIMENTI PATRIMONIALI DI PERTINENZA DELLA GESTIONE SPECIALE SPEDIZIONIERI DOGANALI

		Consuntivo 2011	Consuntivo 2010	Variazioni
B	COSTO DELLA PRODUZIONE			
B.06	COSTI PER ACQUISTO MATERIE PRIME, SUSSIDIARI, CONSUMI E MERCI			
	Spese di assicurazione	-38,66	-73,00	34,34
	Compensi alla società per la gestione del patrimonio immobiliare da reddito di proprietà dell'Istituto	-57.868,00	-57.868,00	0,00
B.10	AMMORTAMENTI E SVALUTAZIONI			
	Ammortamento immobili	-210.644,64	-210.644,63	-0,01
B.14	ONERI DIVERSI DI GESTIONE			
	Spese d'amministrazione	-29.622,00	-41.453,00	11.831,00
	Oneri per il trasferimento allo Stato delle economie derivanti dalla riduzione degli stanziamenti per spese d'amministrazione.	-419,00	-451,00	32,00
	Assegnazione al fondo di liquidazione portieri e pulitori stabili da reddito	-147,65	-2.404,21	2.256,56
	Spese di gestione e vendita immobili già cartolarizzati	-22,23	-42,00	19,77
	Totale costo della produzione	-298.762,18	-312.935,84	14.173,66
C	PROVENTI E ONERI FINANZIARI			
C.16	ALTRI PROVENTI FINANZIARI			
	Utile netto derivante dalla gestione IGET del patr. immobiliare da reddito (all. 3/bis)	678.032,32	542.287,05	135.745,27
	Totale proventi ed oneri finanziari	678.032,32	542.287,05	135.745,27
F	IMPOSTE D'ESERCIZIO			
F.01	IMPOSTE DELL'ESERCIZIO			
	Oneri tributari ed IRAP	-1.271,73	-1.722,46	450,73
	Assegnazione al fondo imposte	-196.454,00	-231.503,81	35.049,81
	Imposta comunale sugli immobili	-40.767,77	0,00	-40.767,77
	Totale imposte dell'esercizio	-238.493,50	-233.226,27	-5.267,23
	RISULTATO D'ESERCIZIO	140.776,64	-3.875,06	144.651,70

All. 3-bis

GESTIONE PATRIMONIALE SOCIETA' IGEI

DESCRIZIONE	Consuntivo 2011	Consuntivo 2010	Variazioni
PROVENTI :			
- Affitti	828.330,17	840.208,28	-11.878,11
- Recupero di spese varie	158.119,23	146.597,32	11.521,91
- Entrate varie	1.338,80	683,80	655,00
TOTALE PROVENTI	987.788,20	987.489,40	298,80
SPESE:			
- Spese di manutenzione	63.025,84	132.725,99	-69.700,15
- Spese di conduzione.	130.852,82	32.763,99	98.088,83
- Spese di custodia	37.891,96	147.959,39	-110.067,43
- Imposta comunale sugli immobili	42.925,90	85.851,90	-42.926,00
- Spese diverse	35.059,36	45.901,08	-10.841,72
TOTALE SPESE	309.755,88	445.202,35	-135.446,47
UTILE NETTO	678.032,32	542.287,05	135.745,27

Il Segretario



PAGINA BIANCA



Rendiconto 2011

**Ufficio di Segreteria
degli Organi Collegiali
Per copia conforme all'originale
Il Direttore**

**12. Fondo speciale per i trattamenti pensionistici a favore del personale delle Ferrovie dello Stato SpA
art.43 della legge 23/12/1999, n.488**

Il Segretario



Relazione del Direttore generale

Il bilancio consuntivo per l'anno 2011 della Gestione, redatto secondo gli schemi allegati al D.P.R. n°97 del 27 febbraio 2003, è composto dallo Stato Patrimoniale e dal Conto Economico; quest'ultimo è redatto in forma "scalare", in conformità agli schemi dei bilanci delle aziende che seguono la normativa civilistica, per evidenziare i risultati intermedi della gestione.

Prima di procedere all'illustrazione delle principali poste del bilancio si riportano, nel prospetto che segue, in forma aggregata, i dati relativi ai valori "economici" delle entrate e delle uscite dell'anno 2011, raffrontati con i corrispondenti risultati del rendiconto dell'anno 2010.

SINTESI DELLA SITUAZIONE ECONOMICA
(in milioni di euro)

	ANNO 2011	ANNO 2010	VARIAZIONI
AVANZO PATRIMONIALE ALL'INIZIO DELL'ESERCIZIO	1	1	-
VALORE DELLA PRODUZIONE			
PROVENTI E CORRISPETTIVI PER LA PRODUZIONE DELLE PRESTAZIONI E/O SERVIZI			
Aliquote contributive a carico dei datori di lavoro e/o degli iscritti	741	726	15
Quote di partecipazione degli iscritti all'onere di specifiche gestioni	5	5	0
Totale proventi e corrispettivi per la produzione delle prestazioni e/o servizi	746	731	15
ALTRI RICAVI E PROVENTI			
Trasferimenti da parte di altri Enti del settore pubblico	16	0	16
Trasferimenti da altre gestioni dell'INPS	4.168	4.009	159
Totale altri ricavi e proventi	4.184	4.009	175
TOTALE VALORE DELLA PRODUZIONE (A)	4.930	4.740	190
COSTI DELLA PRODUZIONE			
COSTI PER ACQUISTO MATERIE PRIME, SUSSIDIARIE, DI CONSUMO E MERCI			
Spese per prestazioni	-4.922	-4.888	-34
Poste correttive e compensative di spese correnti - Recupero prestazioni	25	54	-29
Totale prestazioni istituzionali	-4.897	-4.834	-63
AMMORTAMENTI E SVALUTAZIONI			
PRELIEVI ED ACCANTONAMENTI AI FONDI PER ONERI FUTURI	-2	-3	1
ONERI DIVERSI DI GESTIONE			
Trasferimenti passivi	-2	-2	0
Spese d'amministrazione e trasferimento economie di bilancio	-3	-5	2
Trasferimento ad altre gestioni dell'INPS	-8	-10	2
Totale oneri diversi di gestione	-13	-17	4
TOTALE COSTI DELLA PRODUZIONE (B)	-4.912	-4.854	-58
DIFFERENZA TRA VALORE E COSTI DELLA PRODUZIONE (A) + (-B)	18	-114	132
PROVENTI E ONERI FINANZIARI			
Interessi passivi ed altri oneri finanziari	-18	-12	-6
PROVENTI ED ONERI STRAORDINARI	0	125	-125
IMPOSTE DELL'ESERCIZIO	(....)	(....)	0
RISULTATO D'ESERCIZIO	0	0	0
AVANZO / DISAVANZO ECONOMICO	0	0	0
AVANZO PATRIMONIALE AL TERMINE DELL'ESERCIZIO	1	1	0

Il Segretario



Passando al commento delle principali voci di entrata e di spesa che compongono il bilancio, si illustra quanto segue.

Valore della produzione 4.930 mln.

Proventi e corrispettivi della produzione

Aliquote contributive a carico dei datori di lavoro e/o degli iscritti

Il gettito contributivo per l'anno 2011 ammonta a 741 mln (726 mln nel rendiconto 2010), ed è da riferire:

- per 738 mln ai contributi versati dalle Ferrovie dello Stato spa, dalle varie società nate dallo scorporo di alcune attività dalla predetta azienda, e dalle aziende con dipendenti che hanno conservato l'iscrizione al Fondo speciale FS;
- per 3 mln ai contributi dovuti per il personale transitato dalle Ferrovie dello Stato all'Istituto.

L'aumento di 15 mln, rispetto all'anno 2010 è da attribuire all'incremento dei contributi accertati per gli anni precedenti.

Il numero dei lavoratori iscritti alla fine del 2011 è di 57.133 per un monte retributivo imponibile pari a 2.194 mln, mentre al 31 dicembre 2010 i lavoratori iscritti erano 63.040 per un monte retributivo di 2.432 mln.

Quote di partecipazione degli iscritti

Iscritte per 5 mln, si riferiscono al riscatto di periodi scoperti di assicurazione e ai proventi derivanti dal divieto di cumulo tra pensione e retribuzione.

Altri ricavi e proventi

Trasferimento da altri Enti del settore pubblico

Pari a 16 mln si riferiscono al trasferimento, dal Fondo per il perseguimento delle politiche attive a sostegno del reddito e dell'occupazione per il personale delle società del Gruppo FS, della contribuzione figurativa a copertura dell'assegno straordinario corrisposto al personale del Gruppo FS per i periodi corrispondenti all'esodo.

Trasferimenti da altre Gestioni dell'INPS

Ammontano a 4.168 mln e si riferiscono per:

- 4.157 mln al trasferimento dalla Gestione degli interventi assistenziali e di sostegno alle gestioni previdenziali, pari alla differenza tra le uscite e le entrate dell'anno. Tale importo, che rappresenta lo squilibrio gestionale del Fondo speciale per l'anno

2011, è posto a carico a carico dello Stato ai sensi dell'art. 43, comma 3, della legge n. 488/1999;

- 11 mln al trasferimento al Fondo dei valori di copertura per ricongiunzioni e riscatti versati dagli iscritti.

Costi della produzione

4.912 mln.


Costi per acquisto materie prime, sussidiarie, di consumo e merci

Spese per prestazioni - Ammontano a 4.922 mln (4.888 mln nel consuntivo 2010), con un aumento di 34 mln., rispetto al dato dell'anno precedente. L'incremento di spesa per le prestazioni è da attribuire al maggior importo medio delle pensioni in essere.

- Gli oneri pensionistici a carico della Gestione sono al netto della maggior rivalutazione corrisposta ai sensi dell'art. n. 69, commi 1 e 2 della legge n. 388/ 2000, per l'art. 5, comma 6 della legge n.127/2007 e delle somme aggiuntive dovute ai sensi dell'art. 70, comma 7 della legge n. 388/2000, dell'art. 5, comma 1 della legge n. 127/2007 e della quota di pensione derivante dalla totalizzazione dei periodi assicurativi di cui al D.L.gs n. 42/2006.

Detti oneri, pari a 46 mln., sono stati assunti direttamente a carico dello Stato "con specifici finanziamenti" ed esposti nelle prestazioni del bilancio della Gestione degli interventi assistenziali e di sostegno alle gestioni previdenziali.

Nel prospetto che segue sono riportati i dati relativi al tipo, al numero, all'importo annuo complessivo e medio delle pensioni corrisposte negli anni 2011 e 2010.

Il Segretario




**Numero, importo annuo e medio delle pensioni vigenti alla fine degli
anni 2010 - 2011 (*)**

Categoria	Numero	Importo complessivo annuo	Importo medio annuo
Consuntivo 2010			
Dirette	163.736	3.876.900.072	23.678
Reversibili	73.292	975.943.237	13.316
Totale	237.028	4.852.843.309	20.474
Consuntivo 2011			
Dirette	162.324	3.934.382.514	24.238
Reversibili	72.035	973.950.929	13.521
Totale	234.359	4.908.333.443	20.944

(*) al netto delle pensioni degli Assuntori Ferroviari che sono a carico delle Ferrovie dello Stato Spa (n. 9 di vecchiaia e n. 41 ai superstiti).

a) Nei dati della tabella si è tenuto conto di un rateo totale di 11.751.047 euro per le pensioni giacenti al 31/12/2011.

Poste correttive e compensative di spese correnti

Iscritte per 25 mln, si riferiscono sia al recupero di prestazioni indebite che al riaccredito, da parte delle poste e delle banche, di prestazioni disposte per le quali non è andato a buon fine il pagamento.

Ammortamenti e svalutazioni

Pari a 2 mln si riferisce all'assegnazione al fondo svalutazione crediti per prestazioni da recuperare allo scopo di adeguare il fondo al presunto grado di recuperabilità dei crediti, pari al 45%.

Oneri diversi di gestione

13 mln

Trasferimenti passivi

Impegnati per 2 mln, si riferiscono alle contribuzioni che il Fondo deve trasferire allo Stato in proporzione ai contributi riscossi, per il finanziamento degli Istituti di Patronato ed Assistenza Sociale e all'Istituto affari sociali, nonché ai contributi per periodi assicurativi da trasferire ad altri Enti di previdenza.

Spese di amministrazione e oneri per il trasferimento delle economie di bilancio allo Stato

Quantificate in 3 mln, sono al netto dell'onere relativo al personale trasferito all'INPS per il quale è previsto un apporto annuo dello Stato; esse rappresentano la quota parte delle spese di amministrazione complessive dell'Istituto, attribuite alla Gestione per lo svolgimento dei compiti istituzionali in base ai criteri previsti dal vigente "Regolamento per l'amministrazione e la contabilità dell'INPS".

Nella tabella che segue si fornisce l'analisi, per grandi aggregati, delle spese sostenute negli anni 2010 e 2011.

Il Segretario



SPESE D'AMMINISTRAZIONE

(in migliaia di euro)

Aggregati	Consuntivo 2 0 1 1	Consuntivo 2 0 1 0	differenze
Spese per il personale	7.553	9.430	-1.877
Spese per servizi affidati ad altri Enti:			
- Amministrazione Postale	960	1.012	-52
- Banche e Uffici c/c postali	1.288	1.660	-372
- Altri Enti	247	364	-117
Spese postali, telegrafiche e telefoniche	213	299	-86
Illuminazione, forza motrice, riscaldamento, condizionamento, conduzione, pulizia, vigilanza, fitto locali, manutenzione e adattamento stabili strumentali	951	1.007	-56
Spese per accertamenti sanitari	50	3	47
Spese per servizi informatici e ammortamento apparecchiature informatiche	1.640	859	781
Altre spese	1.301	1.353	-52
Totale.....	14.203	15.987	-1.784
Meno :Recuperi	10.725	10.751	-26
Meno : Residui insussistenti passivi	1.073	188	885
Totale netto.....	2.405	5.048	-2.643

Trasferimenti ad altre gestioni

Ammontano a 8 mln. e si riferiscono:

- per 2 mln. ai contributi assicurativi a carico del Fondo Speciale per la doppia assicurazione del personale navigante di ruolo "da data anteriore al 1° settembre 1984", destinati al Fondo pensioni lavoratori dipendenti, ai sensi dell'art. 41 della legge n. 413/1984;
- per 6 mln. al trasferimento di contributi ad altri fondi amministrati dell'Istituto.

Interessi passivi e altri oneri finanziari

Iscritti per 18 mln (12 mln nel 2010), rappresentano prevalentemente la remunerazione dovuta da parte del Fondo speciale alle gestioni attive, per le anticipazioni ricevute nel corso del 2011 calcolata al tasso di interesse legale del 1,5%, come stabilito dal decreto 7 dicembre 2010 del Ministero dell'economia e finanze.

Proventi ed oneri straordinari

Nell'anno 2011 non sono state iscritte entrate al titolo di cui trattasi. Si fa presente che, nell'anno 2010, a seguito dell'eliminazione di residui passivi insussistenti per rate di pensione, i proventi sono stati pari a 125 mln.

Risultato di esercizio

In relazione all'integrale copertura, da parte dello Stato, dello squilibrio della gestione pari a 4.157 milioni, il risultato di esercizio è pari a zero.

Il Segretario



STATO PATRIMONIALE

Le componenti patrimoniali della Gestione esistenti al 31 dicembre 2011 ed al 31 dicembre 2010 sono evidenziate per grandi aggregati nel prospetto che segue:

(In milioni di euro)

	ANNO 2011	ANNO 2010	DIFFERENZE
Attività			
CREDITI VERSO LO STATO ED ALTRI ENTI PUBBLICI PER LA PARTECIPAZIONE AL PATRIMONIO INIZIALE			
IMMOBILIZZAZIONI			
Immobili strumentali	(...)	(...)	(...)
Totale Immobilizzazioni (B)	(...)	(...)	(...)
ATTIVO CIRCOLANTE			
II. Residui attivi			
Crediti verso iscritti, soci e terzi	18	18	0
DISPONIBILITA'			
Credito in conto corrente con l'INPS	0	0	0
Totale attivo circolante (C)	18	18	0
RATEI			
Ratei attivi	101	127	-26
Totale ratei e risonanti (D)	101	127	-26
Totale attivo	119	145	-26
Passività			
PATRIMONIO NETTO			
Avanzo economico portato a nuovo	1	1	0
Totale Patrimonio netto (A)	1	1	0
RESIDUI PASSIVI			
debiti verso iscritti, soci e terzi per prestazioni dovute	33	16	17
debiti verso lo Stato ed altri soggetti pubblici	2	2	0
DEBITI DIVERSI			
Debito in conto corrente con l'INPS	71	124	-53
Totale Debiti (E)	106	142	-36
RATEI			
1) Ratei passivi	12	2	10
Totale ratei (D)	12	2	10
Totale passivo e netto	119	145	-26

Stato patrimoniale

Con riferimento alle voci più significative si osserva quanto segue:

Attività

Attivo circolante

Crediti verso gli iscritti, soci e terzi

Ammontano a complessivi 18 mln e sono pari alla somma algebrica tra il credito per prestazioni da recuperare (+32 mln) e l'importo accantonato al Fondo svalutazione crediti per prestazioni da recuperare (-14 mln).

Ratei attivi

Inseriti per 101 mln corrispondono ai contributi dovuti dai datori di lavoro per il mese di dicembre e tredicesima 2011 e che avranno manifestazione finanziaria nell'esercizio successivo.

Passività

Patrimonio netto

Avanzi economici riportati a nuovo

Tenuto conto che l'eccedenza delle uscite sulle entrate trova copertura nel trasferimento di pari importo da parte della G.I.A.S., l'avanzo patrimoniale al 31 dicembre 2011 è pari a 1 mln, come quello al 31 dicembre 2010.

Il Segretario



Residui passivi***Debiti verso iscritti, soci e terzi per prestazioni dovute.***

Pari a 33 mln, si riferiscono al debito verso gli iscritti per prestazioni istituzionali.

Debito verso lo Stato e altri soggetti pubblici.

Iscritti per 2 mln si riferiscono al debito per la contribuzione dovuta agli Istituti di Patronato ed Assistenza Sociale.

Debiti diversi***Debito in conto corrente con l'INPS.***

Ammonta a 71 mln e rappresenta il debito per il fabbisogno finanziario della gestione, anticipato dall'Istituto tramite un rapporto di conto corrente, utilizzando le disponibilità liquide delle gestioni attive.


Ratei***Ratei passivi***

Inseriti per 12 mln, corrispondono alla stima dell'onere relativo alle domande di pensione giacenti al 31.12.2011, che verranno liquidate nel 2012.

Il Direttore centrale
Bilanci e servizi fiscali



Il Direttore generale



INPS - UFE OC.CC. - Pervenuto il 6 LUG. 2012

RENDICONTO

**FONDO SPECIALE PER I TRATTAMENTI PENSIONISTICI A FAVORE DEL PERSONALE
DELLE FERROVIE DELLO STATO SPA ART. 43 DELLA LEGGE 23 DICEMBRE 1999, N.488**

Stato Patrimoniale Anno 2011 - Rendiconto

		ATTIVITA'	ANNO 31/12/2011	ANNO 31/12/2010	DIFFERENZE
B)	II	IMMOBILIZZAZIONI			
	5	Immobilizzazioni materiali	79.899,75	103.771,74	-23.871,99
		Immobili strumentali			
		Totale	79.899,75	103.771,74	-23.871,99
		Totale Immobilizzazioni (B)	79.899,75	103.771,74	-23.871,99
C)		ATTIVO CIRCOLANTE			
	II	Residui attivi, con separata indicazione, per ciascuna voce, degli importi esigibili oltre l'esercizio successivo	17.554.172,48	17.344.397,33	209.775,15
	2	Crediti verso iscritti, soci e terzi			
		Crediti per rate di pensione da recuperare:			
		per rate di pensione erogate dall'INPS	31.857.691,26	31.512.170,71	345.520,55
		per quota parte degli assegni delle ex Sudbahn e Statbahn a carico delle FF.SS.	32.442,29	12.703,44	19.738,85
		Fondo svalutazione crediti per prestazioni da recuperare	-14.335.961,07	-14.180.476,82	-155.484,25
		Totale attivo circolante (C)	17.554.172,48	17.344.397,33	209.775,15
D)	I	RATEI			
	1	Contributi a carico dei datori di lavoro e degli iscritti			
		Ratei attivi	101.010.907,29	127.291.336,69	-26.280.429,40
		Totale ratei (D)	101.010.907,29	127.291.336,69	-26.280.429,40
		Totale attivo	118.644.979,52	144.739.505,76	-26.094.526,24

**FONDO SPECIALE PER I TRATTAMENTI PENSIONISTICI A FAVORE DEL PERSONALE
DELLE FERROVIE DELLO STATO SPA ART. 43 DELLA LEGGE 23 DICEMBRE 1999, N.488**

Stato Patrimoniale Anno 2011 - Rendiconto

		PASSIVITA'	ANNO	ANNO	DIFFERENZE
			31/12/2011	31/12/2010	
A)	VIII 1	PATRIMONIO NETTO			
		Avanzo economico portato a nuovo	643.357,96	643.357,96	0,00
		Totale patrimonio netto (A)	643.357,96	643.357,96	0,00
E)	I	RESIDUI PASSIVI, con separata indicazione, per ciascuna voce, degli importi esigibili oltre l'esercizio successivo			
	10	Debiti verso iscritti, soci e terzi per prestazioni dovute rate di pensioni	33.317.220,09	16.060.197,00	17.257.023,09
		debito verso Ministero del Tesoro del Soppresso Fondo pensioni per il personale delle ferrovie dello Stato spa per prestazioni pensionistiche	1.302,75	1.302,75	0,00
	11	Debiti verso lo Stato ed altri soggetti pubblici			
		debito verso IPAS per contribuzioni	1.733.365,83	1.611.821,73	121.544,10
	12	Debiti diversi			
		Debito in conto corrente con l'INPS	71.198.685,89	124.646.291,32	-53.447.605,43
		Totale Debiti (E)	106.250.574,56	142.319.612,80	-36.069.038,24
F)	I	RATEI			
		Ratei passivi	11.751.047,00	1.776.535,00	9.974.512,00
		Totale ratei (F)	11.751.047,00	1.776.535,00	9.974.512,00
		Totale passivo e netto	118.644.979,52	144.739.505,76	-26.094.526,24

I Sindaci

Maria Teresa Ferraro

Paolo Marcarelli - Daniela Cartà - Antonino Galloni - Silvia Genovese
Mariano Martone - Alfredo Roccella - Giuseppe Vitaletti - Annalisa Vittore

Il Presidente

Antonio Mastropasqua

Il Segretario



**FONDO SPECIALE PER I TRATTAMENTI PENSIONISTICI A FAVORE DEL PERSONALE
DELLE FERROVIE DELLO STATO SPA ART. 43 DELLA LEGGE 23 DICEMBRE 1999, N.488
Rendiconto 2011**

		Anno 2011	Anno 2010	differenze
A)	VALORE DELLA PRODUZIONE			
1	PROVENTI E CORRISPETTIVI PER LA PRODUZIONE DELLE PRESTAZIONI E/O SERVIZI			
	Aliquote contributive a carico dei datori di lavoro e degli iscritti (all.1)			
	Contributi a carico dei datori di lavoro e /o degli iscritti	767.038.444,97	713.249.293,59	53.789.151,38
	Quote di partecipazione degli iscritti (allegato 2)	4.926.012,32	5.263.909,79	-337.897,47
	Poste correttive e compensative delle entrate correnti:			
	rimborso di riserve e di valori di riscatto	-21.166,03	-20.582,59	-583,44
	rimborso di contributi	-62.414,67	-53.839,18	-8.575,49
	Rettifica delle entrate accertate nell'esercizio con il movimento dei ratei:			
	Contributi a carico dei datori di lavoro e/o degli iscritti (storno ratei attivi iniziali)	-127.291.336,69	-114.329.217,00	-12.962.119,69
	Contributi a carico dei datori di lavoro e/o degli iscritti (ratei attivi finali)	101.010.907,29	127.291.336,69	-26.280.429,40
	Totale proventi e corrispettivi delle prestazioni e/o servizi	745.600.447,19	731.400.901,30	14.199.545,89
5	ALTRI RICAVI E PROVENTI			
	Altri ricavi e proventi, con separata indicazione dei contributi di competenza dell'esercizio.			
	Trasferimenti da parte di altri Enti del settore pubblico	16.206.089,11	53.635,64	16.152.453,47
	Entrate non classificabili in altre voci:			
	Interessi di dilazione	3.759,26	2.254,12	1.505,14
	Interessi di dilazione art. 44, legge 289/2002	0,00	70,56	-70,56
	entrate varie	92.987,00	124.450,00	-31.463,00
	Trasferimenti da altre gestioni dell'INPS:			
	valori di copertura	11.289.133,74	3.290.407,62	7.998.726,12
	dalla Gestione amministrativa e di tesoreria del contributo straordinario per la copertura figurativa dei periodi di erogazione dell'assegno straordinario per il sostegno del reddito per il personale delle società del Gruppo FS iscritto al Fondo speciale delle Ferrovie dello Stato S.P.A.			
	dalla G.I.A.S. a copertura del disavanzo di gestione. Art. 43, comma 3 della legge n. 488/1999	4.156.989.904,79	4.006.553.389,71	150.436.515,08
	dalla G.I.A.S. copertura mancata gettito contributivo per agevolazioni di cui all'art.37, comma 3 lett.d della legge n. 88/1989	5.610,61	0,00	5.610,61
	Totale altri ricavi e proventi	4.184.587.484,51	4.010.024.207,65	174.563.276,86
	Totale valore della produzione (A)	4.930.187.931,70	4.741.425.108,95	188.762.822,75
B)	COSTI DELLA PRODUZIONE			
6	COSTI PER ACQUISTO MATERIE PRIME, SUSSIDIARIE, DI CONSUMO E MERCI			
	Spese per prestazioni istituzionali(allegato 3 col.1)	-4.912.034.092,51	-4.889.833.156,75	-22.200.935,76
	Poste correttive e compensative delle uscite correnti:			
	Recupero di prestazioni	25.276.574,74	54.232.930,54	-28.956.355,80
	Rettifica delle spese impegnate nell'esercizio con il movimento dei ratei:			
	Storno ratei passivi iniziali	1.776.535,00	3.677.642,00	-1.901.107,00
	Ratei passivi finali	-11.751.047,00	-1.776.535,00	-9.974.512,00
	Totale delle prestazioni Istituzionali	-4.896.732.029,77	-4.833.699.119,21	-63.032.910,56
10	AMMORTAMENTI E SVALUTAZIONI			
	SVALUTAZIONE DEI CREDITI COMPRESI NELL'ATTIVO CIRCOLANTE			
	Svalutazione crediti per prestazioni da recuperare	-2.190.420,88	-3.233.316,65	1.042.895,77
14	ONERI DIVERSI DI GESTIONE			
	Trasferimenti passivi	-2.128.326,97	-1.797.383,52	-330.943,45
	Spese non classificabili in altre voci:			
	Rivalutazione monetaria	-18.315,82	-51.679,77	33.363,95
	Uscite diverse	-35.979,15	-29.888,30	-6.090,85
	totale	-54.294,97	-81.568,07	27.273,10
	a riportare	-2.182.621,94	-1.878.951,59	-303.670,35

**FONDO SPECIALE PER I TRATTAMENTI PENSIONISTICI A FAVORE DEL PERSONALE
DELLE FERROVIE DELLO STATO SPA ART. 43 DELLA LEGGE 23 DICEMBRE 1999, N.488**

		Anno 2011	Anno 2010	differenze	
	14	riporto	-2.182.621,94	-1.878.951,59	-303.670,35
		Spese d'amministrazione	-2.405.238,94	-5.047.435,40	2.642.196,46
		Oneri per il trasferimento delle economie di bilancio	-194.788,00	-169.309,00	-25.479,00
		Trasferimenti ad altre gestioni dell'INPS:			
		Trasferimento al F.P.L.D.- ex art. 41 della legge n. 413/1984 per il personale navigante di ruolo da data anteriore al 1° gennaio 2001	-2.052.625,69	-2.547.513,70	494.888,01
		Trasferimento a Fondi amministrati dall'Istituto	-6.149.492,68	-7.797.693,60	1.648.200,92
		Trasferimento alla gestione separata di cui all'art. 26 della legge n. 335/1995 di quota parte dei proventi di cui all'art. 44 della legge n. 289/2002	0,00	-320,70	320,70
		totale	-8.202.118,37	-10.345.528,00	2.143.409,63
		Totale oneri diversi di gestione	-12.984.767,25	-17.441.223,99	4.456.456,74
		Totale costi della produzione (B)	-4.911.907.217,90	-4.854.373.659,85	-57.533.558,05
		DIFFERENZA TRA VALORE E COSTI DELLA PRODUZIONE(A-B)	18.280.713,80	-112.948.550,90	131.229.264,70
C)	16	PROVENTI E ONERI FINANZIARI ALTRI PROVENTI FINANZIARI Canone d'uso	227,06	0,00	227,06
	17	INTERESSI E ALTRI ONERI FINANZIARI Interessi passivi su prestazione arretrate Interessi passivi sul c/c con l'INPS	-445.555,77 -17.446.528,09	-911.809,11 -11.100.745,92	466.253,34 -6.345.782,17
		Totale proventi e oneri finanziari (C)	-17.891.856,80	-12.012.555,03	-5.879.301,77
E)	22	PROVENTI ED ONERI STRAORDINARI SOPPRAVVENIENZE ATTIVE ED INSUSSISTENZE DEL PASSIVO DERIVANTI DALLA GESTIONE DEI RESIDUI Eliminazione residui insussistenti per rate di pensione	0,00	125.426.954,30	-125.426.954,30
	23	SOPPRAVVENIENZE PASSIVE ED INSUSSISTENZA DELL'ATTIVO DERIVANTI DALLA GESTIONE DEI RESIDUI Eliminazione crediti per prestazioni da recuperare	-2.034.936,63	-2.307.104,12	272.167,49
		Prelievo dal Fondo svalutazione crediti per prestazioni da recuperare	2.034.936,63	2.307.104,12	-272.167,49
		Totale proventi e oneri straordinari (E)	0,00	125.426.954,30	-125.426.954,30
		RISULTATO PRIMA DELLE IMPOSTE (A)+(-B)+(-C)+(-E)	388.857,00	465.848,37	-76.991,37
F)		IMPOSTE D'ESERCIZIO Imposte d'esercizio	-388.857,00	-465.848,37	76.991,37
		Avanzo/disavanzo/pareggio/ economico.....	0,00	0,00	0,00

Il Segretario



PAGINA BIANCA

ALLEGATI

ALLEGATO 1

CONTRIBUTI A CARICO DEI DATORI DI LAVORO E/O DEGLI ISCRITTI

DESCRIZIONE	RENDICONTO 2011				RENDICONTO 2010	DIFFERENZE
	SOMME DA ACCERTARE (1)	meno: RATEO AL 1.1.2010 (2)	più: RATEO AL 31.12.2011 (3)	DATO ECONOMICO (4 = 1 - 2 + 3)		
Contributi riscossi con denuncia rendiconto	763.887.633,47	127.291.336,69	101.010.907,29	737.607.204,07	722.857.948,27	14.749.255,80
Contributi dovuti per il personale dell'Istituto	3.150.811,50	0,00	0,00	3.150.811,50	3.353.465,01	-202.653,51
TOTALE ALLEGATO 1	767.038.444,97	127.291.336,69	101.010.907,29	740.758.015,57	726.211.413,28	14.546.602,29

Il Segretario



ALLEGATO 2

DESCRIZIONE	RENDICONTO 2011	RENDICONTO 2010	DIFFERENZE
QUOTE DI PARTECIPAZIONE DEGLI ISCRITTI:			
Contributi volontari	463.159,80	435.951,89	27.207,91
Riserve e valori capitali di riscattoversati dagli iscritti	4.419.452,09	4.673.727,71	-254.275,62
Proventi derivanti dal divieto di cumulo tra pensione e redditi da lavoro	42.221,53	146.707,09	-104.485,56
Contributi trattenuti sulle pensioni per il periodo necessario al raggiungimento del limite di servizio	1.178,90	4.291,56	-3.112,66
Proventi connessi con l'estensione del regime di totale cumulabilità della pensione di anzianità e i redditi da lavoro di cui all'art. 44, comma 2, della legge n. 289/2002	0,00	3.231,54	-3.231,54
Proventi dalla sanatoria di periodi di totale incumulabilità della pensione con i redditi da lavoro- art. 44, c. 3, della L. n. 289/2002	0,00	0,00	0,00
TOTALE ALLEGATO 2.....	4.926.012,32	5.263.909,79	-337.897,47

ALLEGATO 3

SPESE PER PRESTAZIONI ISTITUZIONALI

DESCRIZIONE	RENDICONTO 2011				RENDICONTO 2010	DIFFERENZE
	SOMME DA ACCERTARE (1)	meno: RATEO AL 31.12.2010 (2)	più: RATEO AL 31.12.2010 (3)	DATO ECONOMICO (4 = 1 - 2 + 3)		
Rate di pensioni	4.954.747.358,38	1.776.535,00	11.751.047,00	4.964.721.870,38	4.929.375.633,92	35.336.369,83
Oneri a carico della Gestione degli interventi assistenziali e di sostegno alle Gestioni previdenziali:						
maggiore rivalutazione delle pensioni - art. 69, comma 1 e 2, della legge n.388/2000	39.170.270,00	0,00	0,00	39.170.270,00	37.150.000,00	2.020.270,00
maggiore rivalutazione delle pensioni ai sensi dell'art. 5, comma 6 del D.L. n. 81/2007 convertito nella legge n. 127/2007	6.751.608,00	0,00	0,00	6.751.608,00	6.751.608,00	0,00
somme aggiuntive di cui all'art. 5, comma 1 della legge n. 127/2007	274.775,11	0,00	0,00	274.775,11	308.644,30	-33.869,19
somma aggiuntiva di cui all'art. 70, comma 7, della legge n. 388/2000	42.153,37	0,00	0,00	42.153,37	44.483,47	-2.330,10
quota pensione a seguito della totalizzazione periodi assicurativi di cui al D.L.gs n. 42/2006	30.344,17			30.344,17	20.477,54	9.866,63
Rate di pensione a carico del Fondo	4.908.478.207,73	1.776.535,00	11.751.047,00	4.918.452.719,73	4.885.100.420,61	33.352.299,12
indennità "una tantum" ai sensi dell'art. 219, ultimo comma del D.P.R. n. 1092/1973	3.555.884,78	0,00	0,00	3.555.884,78	2.831.629,14	724.255,64
TOTALE ALLEGATO 3	4.912.034.092,51	1.776.535,00	11.751.047,00	4.922.008.604,51	4.887.932.049,75	34.076.554,76

Il Segretario



ALLEGATO 4

TRASFERIMENTI PASSIVI

DESCRIZIONE	RENDICONTO 2011	RENDICONTO 2010	DIFFERENZE
Contribuzione a favore degli Istituti di patronato e di assistenza sociale	1.733.365,83	1.611.821,73	121.544,10
Contribuzione a favore dell'Istituto di medicina sociale	5.887,56	0,00	5.887,56
Trasferimenti ad altri Enti di previdenza per la copertura di periodi assicurativi	389.073,58	185.561,79	203.511,79
TOTALE ALLEGATO 4.....	2.128.326,97	1.797.383,52	330.943,45

ALLEGATO 5

POSTE CORRETTIVE E COMPENSATIVE DI ENTRATE CORRENTI

	RENDICONTO 2011	RENDICONTO 2010	DIFFERENZE
Rimborso di riserve e di valori di riscatto	21.166,03	20.487,51	678,52
Rimborso proventi connessi con l'estensione del regime di totale cumulabilità della pensione di anzianità con i redditi da lavoro di cui all'art. 44, c. 12 della legge 289/2002	0,00	95,08	-95,08
Rimborso di contributi	62.414,67	53.839,18	8.575,49
	83.580,70	74.421,77	9.158,93

Il Segretario





Rendiconto 2011

**Ufficio di Segreteria
degli Organi Collegiali
Per copia conforme all'originale
Il Direttore**

13. Gestione speciale di previdenza per i dipendenti da imprese esercenti miniere, cave e torbiere

Il Segretario



Relazione del Direttore generale

Il bilancio consuntivo per l'anno 2010 della Gestione speciale di previdenza per i dipendenti da imprese esercenti miniere, si compone del conto economico e dello stato patrimoniale, le cui risultanze si riassumono in:

- **18,620 mln di disavanzo economico;**
- **513,753 mln di disavanzo patrimoniale.**

Prima di procedere all'illustrazione delle più significative poste del bilancio consuntivo, si riportano in forma aggregata, nella tabella che segue, i dati relativi al valore della produzione, costo della produzione e risultato di esercizio.

SINTESI DELLA SITUAZIONE ECONOMICA PATRIMONIALE

(in migliaia di euro)

	CONSUNTIVO 2011	CONSUNTIVO 2010	VARIAZIONI
DISAVANZO PATRIMONIALE ALL'INIZIO DELL'ESERCIZIO	-495.133	-479.917	-15.216
PROVENTI E CORRISPETTIVI PER LA PRODUZIONE DELLE PRESTAZIONI E/O SERVIZI:			
Alloquote contributive a carico dei datori di lavoro e/o degli iscritti	1.718	1.622	96
Quote di partecipazione degli iscritti	(...)	(...)	0
<i>Totale proventi e corrispettivi per la produzione delle prestazioni e/o servizi</i>	1.718	1.622	96
ALTRI RICAVI E PROVENTI:			
Recupero dir. c/int. su mutui acc. Immob. Inv. Unitari	(...)	(...)	0
Entrate non classificabili in altre voci	11	18	-7
Trasferimenti da altre gestioni dell'INPS	12.813	11.782	1.031
<i>Totale altri ricavi proventi</i>	12.824	11.800	1.024
- TOTALE VALORE DELLA PRODUZIONE (A)	14.542	13.422	1.120
PRESTAZIONI ISTITUZIONALI			
SPESE IMPEGNATE DELL'ESERCIZIO:			
Spese per prestazioni istituzionali	-26.047	-27.201	1.154
Poste correttive e compensative di spese correnti - Recupero prestazioni	913	3.327	-2.414
<i>Totale delle prestazioni istituzionali</i>	-25.134	-23.874	-1.260
AMMORTAMENTI E SVALUTAZIONI			
Assegnazione al fondo svalutazione crediti contributivi	-20	-61	41
Assegnazione al fondo svalutazione crediti per prestazioni da recuperare	-10	-102	92
<i>Totale ammortamenti e svalutazioni</i>	-30	-163	133
ONERI DIVERSI DI GESTIONE:			
Trasferimenti passivi	-9	-9	0
Spese non classificabili in altre voci	-3	-3	0
Spese amministrazione	-479	-476	-3
Onere per il trasferimento allo stato di economia di spesa	-7	5	-2
<i>Totale oneri diversi di gestione</i>	-498	-493	-5
- TOTALE COSTI DELLA PRODUZIONE (B)	-25.662	-24.530	-1.132
DIFFERENZA TRA VALORE E COSTI DELLA PRODUZIONE (A) + (-B)	-11.120	-11.108	-12
ALTRI PROVENTI FINANZIARI			
Canone d'uso netto degli immobili strumentali	(...)	0	0
<i>Totale altri proventi finanziari</i>	0	0	0
INTERESSI PASSIVI ED ALTRI ONERI FINANZIARI			
Oneri finanziari	-7.485	-4.841	-2.644
<i>Totale interessi passivi ed altri oneri finanziari</i>	-7.485	-4.841	-2.644
- TOTALE PROVENTI E ONERI FINANZIARI (C)	-7.485	-4.841	-2.644
PROVENTI E ONERI STRAORDINARI			
SOPPRAVVENIENZE ATTIVE ED INSUSSISTENZE DEL PASSIVO DERIVANTI DALLE GESTIONI DEI RESIDUI			
Eliminazione residui passivi	0	748	-748
<i>Totale sopravvenienze attive</i>	0	748	-748
SOPPRAVVENIENZE PASSIVE ED INSUSSISTENZE DELL'ATTIVO DERIVANTE DALLA GESTIONE DEI RESIDUI			
Prelievo dal fondo svalutazione crediti contributivi	6	19	-13
Prelievo dal fondo svalutazione crediti per prestazioni da recuperare	21	67	-46
Eliminazione residui attivi per irreperibilità crediti contributivi	-6	-19	13
Eliminazione residui attivi per insuss. o irreperibilità crediti per prest. da rec.	-21	-67	46
<i>Totale sopravvenienze passive</i>	0	0	0
- TOTALE PROVENTI E ONERI STRAORDINARI (E)	0	748	-748
RISULTATO PRIMA DELLE IMPOSTE (A)+(-B)+(-C)+(E)	-18.605	-15.201	-3.404
Imposte dell'esercizio	-15	-15	0
- RISULTATO D'ESERCIZIO	-18.620	-15.216	-3.404
AVANZO DISAVANZO PATRIMONIALE ALL'INIZIO DELL'ESERCIZIO	-513.753	-495.133	-18.620

Il Segretario



Valore della produzione per 14,542 mln:

Aliquote contributive a carico dei datori di lavoro e degli iscritti - Sono state determinate in 1,718 mln a fronte di 1,622 mln accertate per il 2010. Il numero di lavoratori occupati è pari a 1.664 unità.

Trasferimenti da altre gestioni dell' Inps - quantificati in 12,813 mln, attengono quasi esclusivamente al concorso del Fondo pensioni lavoratori dipendenti, commisurato al 50% degli oneri risultanti a carico della Gestione, secondo quanto previsto dall'art. 8 della legge n. 5/1960.

Costo della produzione per 25,662 mln:

Spese per prestazioni - L'onere per la voce in esame ammonta a 26,047 mln, con una diminuzione di 1.154 mln rispetto al bilancio consuntivo dell'anno 2010.

L'importo viene analizzato nell'allegato n. 3 in cui risultano esposti tutti gli oneri di natura non previdenziale, di cui 5,806 mln a carico della Gestione degli interventi assistenziali e di sostegno alle gestioni previdenziali e 1,367 mln a carico della Gestione prestazioni temporanee per assegni al nucleo familiare.

Poste correttive e compensative di spese correnti - Riguardano unicamente i recuperi di prestazioni accertati nell'esercizio in esame, quantificati in 913 mgl.

Nei prospetti che seguono si riportano, distintamente per categoria, l'analisi delle pensioni liquidate negli anni 2010 e 2011 e quella delle pensioni in corso di pagamento alla fine degli anni stessi.

Pensioni liquidate negli anni 2010 e 2011

Anno	Categoria	Numero	Importo annuo		Importo medio annuo
			A carico gestione	Nel complesso	
2010	Vecchiaia	110	1.540.993	1.855.941	16.872
	Superstiti	163	117.378	1.402.066	8.602
	Totale	273	1.658.371	3.258.007	11.934
2011	Vecchiaia	71	1.073.254	1.254.721	17.672
	Superstiti	144	116.830	1.309.795	9.096
	Totale	215	1.190.084	2.564.516	11.928

Il Segretario



PENSIONI ESISTENTI ALLA FINE DEGLI ANNI 2010 E 2011

Anno	Categoria	Numero	Importo annuo		Importo medio annuo
			A carico gestione	Nel complesso	
2010	Vecchiaia	4.459	23.929.095	77.257.680	17.326
	Superstiti	2.826	1.643.367	27.236.511	9.638
	Totale	7.285	25.572.462	104.494.191	14.344
2011	Vecchiaia	4.310	22.554.484	76.254.501	17.692
	Superstiti	2.733	1.721.717	26.883.619	9.837
	Totale	7.043	24.276.201	103.138.120	14.644

Nella tabella che segue si riportano, con riferimento agli ultimi cinque anni, il numero degli iscritti e delle pensioni, il gettito contributivo e l'onere per prestazioni, nonché i relativi rapporti.

Anno	Iscritti	Pensioni	Contributi (*)	Prestazioni	Rapporto Iscritti Pensioni	Rapporto Contributi Prestazioni
<i>(in milioni di euro)</i>						
2007	1.962	7.955	1,7	28,9	0,25	0,06
2008	1.899	7.778	1,7	28,4	0,24	0,06
2009	1.804	7.610	1,5	27,9	0,24	0,05
2010	1.729	7.285	1,6	27,2	0,24	0,06
2011	1.664	7.043	1,7	26,1	0,24	0,06

(*) Comprensivi delle "Quote di partecipazione degli iscritti".

Oneri diversi di gestione:

Spese di amministrazione - Determinate in complessive 479 mgl, rappresentano la quota parte delle spese di amministrazione dell'Istituto attribuite alla Gestione in base ai criteri previsti dall'art. 57 del Regolamento di contabilità dell'Inps.

Nella tabella che segue si riportano, per grandi aggregati, i dati di dette spese relativi agli anni 2010 e 2011.

Spese di amministrazione

Aggregati	2011	2010
	<i>(in migliaia di euro)</i>	
Spese per il personale (dirette e indirette)	299	297
Spese per servizi svolti da altri enti: - poste e banche	75	89
Spese postali, telegrafiche e telefoniche	8	9
Illuminazione, forza motrice, riscaldamento, pulizia, vigilanza, manut.ne e adattamento stabili strumentali	38	31
Spese legali	23	5
Spese per servizi informatici (comprese quote ammortamento)	34	22
Altre spese	52	42
Totale	529	495
meno recuperi	16	13
meno residui insussistenti	35	6
Totale netto	478	476

Il Segretario
[Firma]



Proventi e oneri finanziari – Ammontano a 7 mln e riguardano esclusivamente gli interessi passivi maturati sulle anticipazioni ricevute dalle gestioni attive, remunerati nella misura dell'interesse legale, pari all' 1,5% (D.M. del 7 dicembre 2010), ai sensi dell'art.52, comma 1 lett. a) del vigente Regolamento di contabilità dell'INPS.

Risultato dell'esercizio – Per effetto dell'andamento della gestione, il bilancio consuntivo dell'anno 2011 presenta un disavanzo economico di 18,620 mln.

ooooooooooooo * * * ooooooooooooo

Nel prospetto che segue viene evidenziata la consistenza degli elementi patrimoniali attivi e passivi all'inizio e alla fine del 2011.

DESCRIZIONE	Situazione patrimoniale		Variazioni
	31/12/2011	31/12/2010	
	(in migliaia di euro)		
ATTIVO			
Immobilizzazioni materiali	16	9	7
Attivo circolante	325	291	34
Rateli attivi	234	243	-9
Totale delle attività.....	575	543	32
PASSIVITA'			
Patrimonio netto	-513.753	-495.133	-18.620
Debiti	514.267	495.636	18.631
Rateli passivi	61	40	21
Totale delle passività.....	575	543	32

Il Segretario



Immobilizzazioni materiali - Quota di partecipazione all'acquisizione di immobili strumentali adibiti ad uffici - L'importo di 16 mgl rappresenta la quota parte del valore degli immobili strumentali evidenziato nel bilancio dell'Istituto, attribuita al Fondo in base ai criteri del vigente Regolamento di contabilità.

Attivo circolante per complessivi 325 mgl – Riguarda principalmente:

- "crediti per poste correttive e compensative di spese correnti" per 339 mgl;
- "crediti per aliquote contributive" per 500 mgl;
- "fondo svalutazione crediti contributivi" per 362 mgl, la cui consistenza viene adeguata in base alla presunta esigibilità dei crediti.

Per l'esercizio in esame, le percentuali di svalutazione da applicare ai crediti verso le aziende tenute al pagamento a mezzo DM, in base alla determinazione n. 14 del Direttore Generale del 28 maggio 2012, sono state calcolate nelle seguenti misure:

- fino al 31 dicembre 1999, il 98,00%;
- per gli anni 2000-2003, il 70,00%;
- per gli anni 2004-2006, il 55,00%;
- per gli anni 2007-2009, il 25,00%;
- per gli anni 2010-2011, il 10,00%.

Debito in conto corrente con l'Inps - Ha una consistenza di 513,768 mln, con un incremento di 18,534 mln rispetto all'esercizio precedente.

Patrimonio netto - Per effetto dell'andamento della gestione il disavanzo patrimoniale a fine esercizio è pari a 513,753 mln, con un incremento di 18,620 mln rispetto al corrispondente valore all'inizio dell'anno.

**Il Direttore centrale bilanci
e servizi fiscali**

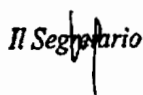


Il Direttore generale



INPS - UFE. OO.CC. - Pervenuto il 6 LUG. 2018

Il Segretario



PAGINA BIANCA

RENDICONTO

GESTIONE SPECIALE DI PREVIDENZA PER I DIPENDENTI
DELLE IMPRESE ESERCENTI, MINIERE, CAVE E TORBIERE
STATO PATRIMONIALE AL 31 DICEMBRE 2011

ATTIVO				
Codice Conto	Denominazione Conto	CONSISTENZA AL 31.12.2011	CONSISTENZA AL 31.12.2010	VARIAZIONI
B	IMMOBILIZZAZIONI			
II	Immobilizzazioni Materiali			
1	Terreni e fabbricati □			
	Quota di partecipazione all'acquisizione di Immobili strumentali adibiti ad uffici	15.906,34	9.577,23	6.329,11
	TOTALE	15.906,34	9.577,23	6.329,11
	TOTALE IMMOBILIZZAZIONI	15.906,34	9.577,23	6.329,11
C	ATTIVO CIRCOLANTE			
II	Residui attivi □			
2	Crediti verso iscritti, soci e terzi			
	Crediti per aliquote contributive a carico dei datori di lavoro e/o degli iscritti	500.408,74	438.622,53	61.786,21
	Fondo svalutazione crediti contributivi	-361.820,69	-347.902,22	-13.918,47
	Crediti per poste correttive e compensative di spese correnti	338.968,16	363.593,81	-24.625,65
	Fondo svalutazione crediti per prestazioni da recuperare	-152.535,67	-163.617,21	11.081,54
	TOTALE	325.020,54	290.696,91	34.323,63
	TOTALE ATTIVO CIRCOLANTE	325.020,54	290.696,91	34.323,63
D	RATEI E RISCONTI			
I	Ratei e risconti			
1	Ratei attivi			
	Ratei attivi	233.892,55	242.493,77	-8.601,22
	TOTALE	233.892,55	242.493,77	-8.601,22
	TOTALE RATEI E RISCONTI	233.892,55	242.493,77	-8.601,22
	TOTALE ATTIVO	574.819,43	542.767,91	32.051,52

Il Segretario



GESTIONE SPECIALE DI PREVIDENZA PER I DIPENDENTI
DELLE IMPRESE ESERCENTI, MINIERE, CAVE E TORBIERE
STATO PATRIMONIALE AL 31 DICEMBRE 2011

PASSIVO				
Codice Conto	Denominazione Conto	CONSISTENZA AL 31.12.2011	CONSISTENZA AL 31.12.2010	VARIAZIONE
A	PATRIMONIO NETTO			
VIII	Avanzo/Disavanzo economico esercizi precedenti			
1	Avanzo/Disavanzo economico esercizi precedenti	-495.133.029,37	-479.917.723,57	-15.215.305,80
	TOTALE	-495.133.029,37	-479.917.723,57	-15.215.305,80
IX	Avanzo (Disavanzo) economico d'esercizio			
1	Avanzo economico d'esercizio			
	Disavanzo economico d'esercizio	-18.619.832,72	-15.215.305,80	-3.404.526,92
	TOTALE	-18.619.832,72	-15.215.305,80	-3.404.526,92
	TOTALE PATRIMONIO NETTO	-513.752.862,09	-495.133.029,37	-18.619.832,72
E	DEBITI			
10	Debiti verso iscritti, soci e terzi per prestazioni dovute			
	Debiti per prestazioni istituzionali (pensionati)	439.868,81	342.454,28	97.414,53
	Debiti per trasferimenti passivi allo Stato e ad altri soggetti pubblici	3.749,45	3.613,81	135,64
	Debiti verso Stato per somme da trasf. L. 641/78 (ex ONPI)	159,71	354,82	-195,11
	Debiti per oneri finanziari derivanti dalla cessione di crediti contributivi	55.469,63	55.469,63	0,00
	Debito in c/c con INPS	513.767.900,56	495.233.635,01	18.534.265,55
	TOTALE	514.267.148,16	495.635.527,55	18.631.620,61
	TOTALE DEBITI	514.267.148,16	495.635.527,55	18.631.620,61
F	RATEI E RISCONTI			
I	Ratei passivi			
1	Ratei passivi	60.533,36	40.269,73	20.263,63
	TOTALE	60.533,36	40.269,73	20.263,63
	TOTALE RATEI E RISCONTI	60.533,36	40.269,73	20.263,63
	TOTALE PASSIVO	574.819,43	542.767,91	32.051,52

I SINDACI

MARIA TERESA FERRARO

DANIELA CARLA* - ANTONINO GALLONI

SILVIA GENOVESE - PAOLO MARCARELLI - MARIANO MARTONE

ALFREDO ROCCELLA - GIUSEPPE VITALETTI - ANNALISA VITTORE

IL PRESTOENTE

ANTONIO MASTRAPASQUA

**GESTIONE SPECIALE DI PREVIDENZA PER I DIPENDENTI
DELLE IMPRESE ESERCENTI, MINIERE, CAVE E TORBIERE
ECONOMICO CONSUNTIVO PER L'ANNO 2011**

Codice Conto	DENOMINAZIONE CONTO	ANNO 2011 CONSUNTIVO	ANNO 2010 CONSUNTIVO	VARIAZIONE
CEA	PROVENTI E CORRISPETTIVI PER LA PRODUZIONE DELLE PRESTAZIONI E/O SERVIZI			
CEA.01	ENTRATE ACCERTATE NELL'ESERCIZIO			
	Aliquote contributive a carico dei datori di lavoro e/o degli iscritti (all.1)	1.726.736,96	1.598.588,50	128.148,46
	Quote di partecipazione degli iscritti	398,79	313,35	85,44
	Poste correttive e compensative di entrate correnti:			
	- Rimborso proventi per divieto di cumulo tra pensioni e redditi di lavoro	-8,25	-14,97	6,72
	RETTE E ENTRATE ACCERTATE NELL'ESERCIZIO CON I MOVIMENTI DEI RATEI E DEI RISCOINTI			
	Contributi a carico dei datori di lavoro e/o degli iscritti (storno ratei attivi iniziali) all.1	-242.493,77	-219.474,68	-23.019,09
	Contributi a carico dei datori di lavoro e/o degli iscritti (attribuzione ratei attivi finali) all.1	233.892,55	242.493,77	-8.601,22
	<i>Totale proventi e corrispettivi per la produzione delle prestazioni e/o servizi</i>	1.718.526,28	1.621.905,97	96.620,31
CEA.05	ALTRI RICAVI E PROVENTI			
	ENTRATE ACCERTATE NELL'ESERCIZIO			
	Recupero contr. c/int su mutui ecc. Immob. Inv. Unitari	24,57	72,74	-48,17
	TRASFERIMENTI DA ALTRE GESTIONI DELL'INPS:			
	Concorso del fondo pensioni lavoratori dipendenti art. 8 L.n.5/1960	12.812.223,22	11.780.740,17	1.031.483,05
	Dalla gestione interventi assistenziali e sostegno alle gestioni previdenziali	359,34	1.710,51	-1.351,17
	ENTRATE NON CLASSIFICABILI IN ALTRE VOCI:			
	Entrate diverse	10.242,00	16.815,00	-6.573,00
	Ammonde multe e sanzioni civili	610,69	862,70	-252,01
	Interessi di dilazione e di differimento	10,12	14,03	-3,91
	<i>Totale altri ricavi proventi</i>	12.823.469,94	11.800.215,15	1.023.254,79
	TOTALE VALORE DELLA PRODUZIONE (A)	14.541.996,22	13.422.121,12	1.119.875,10
CEB	COSTI PER ACQUISTO MATERIE PRIME, SUSSIDIARIE, CONSUMO E MERCI			
CEB.06	PRESTAZIONI ISTITUZIONALI			
CEB.06.a	SPESE IMPEGNATE NELL'ESERCIZIO			
	Spese per prestazioni istituzionali (all.n.3)	-26.026.544,35	-27.250.602,12	1.224.057,77
	Recupero di prestazioni	913.098,98	3.327.429,60	-2.414.330,62
	RETTE E SPESE IMPEGNATE NELL'ESERCIZIO CON I MOVIMENTI DEI RATEI E DELLE RIMANENZE			
	Ratei passivi finali di prestazioni (all. n. 3)	-60.533,36	-40.269,73	-20.263,63
	Storno ratei passivi iniziali di prestazioni (all. n. 3)	40.269,73	89.698,79	-49.429,06
	<i>Totale delle prestazioni istituzionali</i>	-25.133.709,00	-23.873.743,46	-1.259.965,54
CEB.10.d	AMMORTAMENTI E SVALUTAZIONI			
	Assegnazione al fondo svalutazione crediti contributivi	-19.821,26	-60.677,81	40.856,55
	Assegnazione al fondo svalutazione crediti per prestazioni da recuperare	-9.891,87	-102.377,39	92.485,52
	<i>Totale ammortamenti e svalutazioni</i>	-29.713,13	-163.055,20	133.342,07
CEB.14	ONERI DIVERSI DI GESTIONE			
	SPESE DI PERTINENZA DELL'ESERCIZIO			
	TRASFERIMENTI PASSIVI:			
	-Trasf. Allo Stato delle somme già destinate al soppresso ONPI, art. 1 duodecies L. n. 641/1978	-4.977,14	-4.797,09	-180,05
	-Istituti di patronato e assistenza sociale (IPAS)	-3.749,45	-3.613,81	-135,64
	-Istituto affari sociali	-12,74	0,00	-12,74
	Rivalutazione monetaria su prestazioni arretrate	-41,14	-154,45	113,31
	Uscite diverse	-2.827,80	-3.005,88	178,08
	Spese di amministrazione	-478.832,00	-476.214,07	-2.617,93
	Onere per il trasferimento allo Stato delle economie derivanti dalla riduzione delle spese di amministrazione	-7.265,00	-5.246,00	-2.019,00
	<i>Totale oneri diversi di gestione</i>	-497.705,27	-493.031,30	-4.673,97
	TOTALE COSTI DELLA PRODUZIONE (B)	-25.661.127,40	-24.529.829,96	-1.131.297,44
	DIFFERENZA TRA VALORE E COSTI DELLA PRODUZIONE (A) + (-B)	-11.119.131,18	-11.107.708,84	-11.422,34
CEC	ALTRI PROVENTI FINANZIARI			
CEC.16	ENTRATE DI PERTINENZA DELL'ESERCIZIO ACCERTATE NELL'ESERCIZIO			
	Canone d'uso netto degli immobili strumentali adibiti ad uffici	45,20	0,00	45,20
	<i>Totale altri proventi finanziari</i>	45,20	0,00	45,20
CEC.17	INTERESSI PASSIVI ED ALTRI ONERI FINANZIARI			
	ONERI FINANZIARI:			
	Interessi passivi su c/c con l'INPS	-7.484.802,75	-4.837.660,67	-2.647.142,08
	Interessi passivi su prestazioni arretrate	-529,16	-3.115,01	2.585,85
	<i>Totale interessi passivi ed altri oneri finanziari</i>	-7.485.331,91	-4.840.775,68	-2.644.556,23
	TOTALE PROVENTI E ONERI FINANZIARI (C)	-7.485.286,71	-4.840.775,68	-2.644.511,03
CEE	PROVENTI STRAORDINARI DELL'ESERCIZIO			
CEE.20	SOPRAVVIVENENZE ATTIVE ED INSUSSISTENZE DEL PASSIVO DERIVANTI DALLA GESTIONE DEI RESIDUI			
CEE.22	Eliminazione residui passivi	0,00	747.866,64	-747.866,64
	<i>Totale sopravvenienze attive</i>	0,00	747.866,64	-747.866,64
CEE.23	SOPRAVVIVENENZE PASSIVE ED INSUSSISTENZE DELL'ATTIVO PASSIVO DERIVANTI DALLA GESTIONE DEI RESIDUI			
	Prelievo dal fondo svalutazione crediti contributivi	5.902,79	18.806,87	-12.904,08
	Prelievo dal fondo svalutazione crediti per prestazioni da recuperare	20.973,41	66.528,24	-45.554,83
	Eliminazione residui attivi per irrecuperabilità crediti contributivi	-5.902,79	-18.806,87	12.904,08
	Eliminazione residui attivi per insuss. o irrecuperabilità crediti per prest. da rec.	-20.973,41	-66.528,24	45.554,83
	<i>Totale sopravvenienze passive</i>	0,00	0,00	0,00
	TOTALE PROVENTI E ONERI STRAORDINARI (E)	0,00	747.866,64	-747.866,64
	RISULTATO PRIMA DELLE IMPOSTE (A) + (-B) + (C) + (-E)	-18.604.417,89	-15.200.617,88	-3.403.800,01
	IMPOSTE DELL'ESERCIZIO			
	Oneri tributari	-15.414,83	-14.687,92	-726,91
	<i>Totale imposte dell'esercizio</i>	-15.414,83	-14.687,92	-726,91
	TOTALE	-18.619.832,72	-15.215.305,80	-3.404.526,92

71 Segretario



ALLEGATI

Allegato 1

CONTRIBUTO A CARICO DEI DATORI DI LAVORO E DEGLI ISCRITTI

DESCRIZIONE	CONSUNTIVO 2011				CONSUNTIVO 2010	VARIAZIONI
	accertati 31.12.2011 (1)	meno: rateo al 31.12.2010 (2)	più: rateo al 31.12.2011 (3)	TOTALE (dato economico) (1-2+3=4)		
Contributi	1.726.736,96	242.493,77	233.892,55	1.718.135,74	1.621.607,59	96.528,15
TOTALE	1.726.736,96	242.493,77	233.892,55	1.718.135,74	1.621.607,59	96.528,15

Il Segretario



SPESE PER PRESTAZIONI ISTITUZIONALI

Allegato 3

DESCRIZIONE	CONSUNTIVO 2011				CONSUNTIVO 2010 TOTALE (dato economico)	VARIAZIONI
	Impegnate	meno: riteo al 31.12.2010	più: riteo al 31.12.2011	TOTALE (dato economico)		
Rate complessive lordi di pensione a detrarre: - Assegno per il nucleo familiare a carico della Gestione prestitazioni temporanee ai lavoratori dipendenti	33.199.366,24	40.269,73	60.533,36	33.219.629,87	34.768.313,09	-1.548.683,22
Totale netto	31.832.336,16	40.269,73	60.533,36	31.852.599,79	33.100.785,23	-1.248.185,44
e opere:						
- Quota parte di discesa mensilità di pensione erogata - art.37, 3° comma, lett. c, legge n. 88/1989	2.780.000,00	0,00	0,00	2.780.000,00	2.720.000,00	60.000,00
- Regolarizzazioni agli ex combattenti - art.6, legge n.140/1985 e art.6 legge n.544/1988	256.946,25	0,00	0,00	256.946,25	282.543,90	-25.597,65
- Aggiornamenti tratt. minimi - art.1 legge n.140/1985 e legge n. 544/1988 e art. 69 L.388/2000	22.401,92	0,00	0,00	22.401,92	0,00	22.401,92
- Aggiornamenti delle pensioni superiori al trattamento minimo - art.2, 1° comma, legge n. 544/1988	129.114,00	0,00	0,00	129.114,00	139.114,00	0,00
- Oneri per miglioramenti - art. 1, legge n.59/1991	1.657.254,00	0,00	0,00	1.657.254,00	1.770.083,37	-112.829,37
- Incremento maggiorazioni sociali - art.38 L.448/2001	35.671,09	0,00	0,00	35.671,09	43.035,12	-7.364,03
- Onere per applicazione misura inera L. 127/2007, art. 5 c. 6	35.023,00	0,00	0,00	35.023,00	35.023,00	0,00
- Prestazione aggiuntiva a favore dei titolari di pensione L. 127/2007 art. 5c. 1	153.741,72	0,00	0,00	153.741,72	172.682,15	-18.950,43
- Incrementi alle pensioni L.388/2000 (manziana 2001):						
- Per migliore perequazione aut. - art. 69, comma 1-2	203.877,00	0,00	0,00	203.877,00	195.850,00	8.027,00
- Per pensionamenti indicati (L. 388/2000, art.78, c.23)	490.295,00	0,00	0,00	490.295,00	508.184,00	-17.889,00
- Per somme equitative trat. minimi art. 70, comma 7	5.658,83	0,00	0,00	5.658,83	5.971,63	-312,80
- Maggiore onere per la perequazione rate di pensione dal 1° gennaio 1994	35.809,00	0,00	0,00	35.809,00	37.115,00	-1.306,00
Totale delle detrazioni a carico GIAS	5.805.791,81	0,00	0,00	5.805.791,81	5.899.612,17	-93.820,36
Rate di pensione a carico della Gestione	26.026.544,35	40.269,73	60.533,36	26.046.807,98	27.201.173,06	-1.154.365,08

PAGINA BIANCA



Rendiconto 2011

Ufficio di Segreteria
degli Organi Collegiali
Per copia conforme all'originale
Il Direttore

14. Fondo Integrativo dell'assicurazione generale obbligatoria per l'invalidità la vecchiaia ed i superstiti a favore del personale dipendente dalle aziende private del gas

Il Segretario



Relazione del Direttore generale

Il bilancio consuntivo per l'anno 2011 del Fondo Integrativo dell'assicurazione generale obbligatoria per l'invalidità, la vecchiaia e i superstiti, a favore del personale dipendente dalle aziende private del gas, composto dallo stato patrimoniale e dal conto economico, evidenzia un risultato di esercizio negativo pari a 2,971 mln.

Considerata l'assegnazione di 169 mgl al fondo di riserva legale previsto dall'art. 1 della legge 61/87, il disavanzo economico è pari a 3,140 mln. Conseguentemente, l'avanzo patrimoniale al 31 dicembre 2011 ammonta a 135,680 mln.

Una visione immediata dell'andamento della gestione è fornita dal prospetto seguente che espone i risultati del fondo negli ultimi cinque anni.

Risultati di esercizio e situazione patrimoniale*(in migliaia)*

Anni	Entrate	Uscite	Risultato di esercizio	Situazione patrimoniale netta al 31.12.11
2007	12.149	8.899	3.250	145.339
2008	13.025	13.112	-87	145.252
2009	18.135	11.291	6.844	152.096
2010	12.913	12.750	-4.666	147.430
2011	8.441	11.412	-2.971	144.459

Prima di procedere all'illustrazione delle più significative poste del bilancio di previsione si riportano in forma aggregata, nella tabella che segue, i dati relativi al valore della produzione, costo della produzione e risultato di esercizio.

Il Segretario



BILANCIO CONSUNTIVO 2011
SINTESI DELLA SITUAZIONE ECONOMICA PATRIMONIALE

(in migliaia di euro)			
	CONSUNTIVO 2011	CONSUNTIVO 2010	VARIAZIONI
AVANZO/DISAVANZO PATRIMONIALE NETTO ALL'INIZIO DELL'ESERCIZIO:			
Riserva legale	8.610	8.447	163
Avanzo (+) Disavanzo (-) patrimoniale	138.820	143.649	-4.829
Totale	147.430	152.096	-4.666
VALORE DELLA PRODUZIONE			
PROVENTI E CORRISPETTIVI PER LA PRODUZIONE DELLE PRESTAZIONI E/O SERVIZI:			
Alliquote contributive a carico dei datori di lavoro e/o degli iscritti	4.678	4.646	32
Quote di partecipazione degli iscritti all'onere di specifiche gestioni	873	599	274
Poste correttive e compensative di entrate correnti - <i>Rimborso di contributi</i>	-4	-1.202	1.198
<i>Totale proventi e corrispettivi per la produzione delle prestazioni e/o servizi</i>	<i>5.547</i>	<i>4.043</i>	<i>1.504</i>
ALTRI RICAVI E PROVENTI:			
Entrate non classificabili in altre voci	18	25	-7
Trasferimenti da parte di altri Enti	5	6	-1
Ammonde multe e sanzioni civili	2	8	-6
Recupero contr. c/int. su mutui acq. Immob. inv. unitari	(...)	(...)	0
<i>Totale altri ricavi proventi</i>	<i>25</i>	<i>39</i>	<i>-14</i>
- TOTALE VALORE DELLA PRODUZIONE (A)	5.572	4.082	1.490
COSTI DELLA PRODUZIONE			
PRESTAZIONI ISTITUZIONALI			
SPESE IMPEGNATE DELL'ESERCIZIO:			
Spese per prestazioni istituzionali	-8.796	-8.800	4
Poste correttive e compensative di spese correnti - <i>Recupero prestazioni</i>	40	42	-2
<i>Totale delle prestazioni istituzionali</i>	<i>-8.756</i>	<i>-8.758</i>	<i>2</i>
AMMORTAMENTI E SVALUTAZIONI			
Assegnazione al fondo svalutazione crediti contributivi	-60	-268	208
Assegnazione al fondo svalutazione crediti per prestazioni da recuperare	-49	-91	42
<i>Totale ammortamenti e svalutazioni</i>	<i>-109</i>	<i>-359</i>	<i>250</i>
ONERI DIVERSI DI GESTIONE			
Trasferimenti passivi	-24	-19	-5
Uscite non classificabili in altre voci	-5	-4	-1
Recupero contributi conto interessi mutui art.6 c.9 d.lgs. 104/96	2	5	-3
Spese amministrazione	-845	-962	117
Onere per il trasferimento allo Stato delle economie derivanti dalla riduzione spese amm.	-13	-11	-2
<i>Totale oneri diversi di gestione</i>	<i>-885</i>	<i>-991</i>	<i>106</i>
- TOTALE COSTI DELLA PRODUZIONE (B)	-9.750	-10.108	358
DIFFERENZA TRA VALORE E COSTI DELLA PRODUZIONE (A) + (-B)	-4.178	-6.026	1.848
PROVENTI E ONERI FINANZIARI			
Interessi attivi	2.114	1.456	658
Interessi maturati su investimenti presso la Tesoreria derivanti da cess. Immob. a SCIP	0	1	-1
Proventi per alienazione del diritto di opzione su acquisto azioni	29	0	29
Interessi sui c/c postali	1	1	0
Canone d'uso netto degli immobili strumentali	(...)	0	0
<i>Totale altri proventi finanziari</i>	<i>2.144</i>	<i>1.458</i>	<i>686</i>
INTERESSI PASSIVI ED ALTRI ONERI FINANZIARI			
Interessi passivi	(...)	(...)	1
Perdita della gestione immobiliare	-6	-138	132
<i>Totale interessi passivi ed altri oneri finanziari</i>	<i>-6</i>	<i>-138</i>	<i>132</i>
- TOTALE PROVENTI E ONERI FINANZIARI (C)	2.138	1.320	818
SVALUTAZIONE TITOLI			
Perdita per svalutazione titoli azionari	-899	-372	-527
<i>Totale svalutazione titoli azionari (D)</i>	<i>-899</i>	<i>-372</i>	<i>-527</i>
PROVENTI E ONERI STRAORDINARI			
Proventi straordinari	16	367	-351
SOPRAVVENIENZE ATTIVE ED INSUSSISTENZE DEL PASSIVO DERIVANTI DA GESTIONE RESIDUI			
Eliminazione residui passivi per rate di pensione prescritte	0	89	-89
- TOTALE PROVENTI E ONERI STRAORDINARI (E)	16	456	-440
- RISULTATO PRIMA DELLE IMPOSTE (A) + (-B) + (C) + (-D) + (E)	-2.923	-4.622	1.699
Imposte dell'esercizio	-48	-44	-4
- RISULTATO D'ESERCIZIO	-2.971	-4.666	1.695
Assegnazione alla riserva legale	-169	-163	-6
Avanzo (+) Disavanzo (-) di esercizio	-3.140	-4.829	1.689
AVANZO/DISAVANZO PATRIMONIALE NETTO ALLA FINE DELL'ESERCIZIO:			
Riserva legale	8.779	8.610	169
Avanzo (+) Disavanzo (-) patrimoniale	135.680	138.820	-3.140
TOTALE	144.459	147.430	-2.971

Valore della produzione per complessivi 5,572 mln:

Aliquote contributive a carico dei datori di lavoro - Sono state quantificate in 4,678 mln (all. 2), con un aumento di 32 mgl rispetto al corrispondente dato accertato per il 2010 (4,646 mln);

Quote di partecipazione degli iscritti - Risultano pari a 873 mgl ed attengono ai contributi volontari (all. 3);

Poste correttive e compensative di entrate correnti - Sono state accertate in 4 mgl e riguardano il recupero di contributi indebitamente erogati;

Altri ricavi e proventi - Determinati in 25 mgl riguardano prevalentemente entrate di natura diversa.

Costo della produzione per complessivi 9,750 mln:

Spese per prestazioni - Gli oneri pensionistici a carico del Fondo sono stati accertati in 8,796 mln con una diminuzione di 4 mgl rispetto al dato del bilancio consuntivo 2010 (8,800 mln).

Poste correttive e compensative di spese correnti - Pari a 40 mgl si riferiscono principalmente ai recuperi di prestazioni indebite.

Il Segretario



Nella tabella che segue si riportano, con riferimento agli ultimi anni, il numero degli iscritti e delle pensioni esistenti a fine anno, il gettito contributivo e l'onere per prestazioni, nonché i relativi rapporti.

Anno	Iscritti	Pensioni	Contributi	Prestazioni	Rapporto	Rapporto
			(in migliaia)		Iscritti/ Pensioni	Contributi/ Prestazioni
2007	9.900	5.659	5.841	7.704	1,75	0,76
2008	9.600	5.689	5.397	8.517	1,69	0,63
2009	9.300	5.627	4.470	8.347	1,65	0,54
2010	9.300	5.643	4.646	8.800	1,65	0,53
2011	8.800	5.631	4.678	8.796	1,56	0,53

Nei prospetti che seguono si riportano, distintamente per categoria, l'analisi delle pensioni liquidate negli anni 2010 e 2011 e quella delle pensioni in corso di pagamento alla fine degli anni stessi.

Pensioni liquidate negli anni 2010 e 2011

Anno	Categoria	Numero	Importo annuo		Importo medio annuo
			A carico gestione	Nel complesso	
2010	Vecchiaia	182	356.751	5.510.204	30.276
	Invalità	9	15.218	169.332	18.815
	Superstiti	96	52.786	1.344.094	14.001
	Totale	287	424.755	7.023.630	24.473
2011	Vecchiaia	169	205.633	5.073.193	30.019
	Invalità	11	14911	245.252	22.296
	Superstiti	84	17.289	1.161.515	13.828
	Totale	264	237.833	6.479.960	24.545

Pensioni esistenti alla fine degli anni 2010 e 2011

Anno	Categoria	Numero	Importo annuo		Importo medio annuo
			A carico gestione	Nel complesso	
2010	Vecchiaia	3.296	6.611.949	90.556.394	27.475
	Invalidità	151	372.924	2.999.829	19.866
	Superstiti	2.196	1.624.838	28.156.434	12.822
	Totale	5.643	8.609.711	121.712.657	21.569
2011	Vecchiaia	3.339	6.719.119	93.836.885	28.103
	Invalidità	144	353.908	2.893.526	20.094
	Superstiti	2.148	1.705.778	28.217.827	13.137
	Totale	5.631	8.778.805	124.948.238	22.189

Oneri diversi di gestione per complessivi 885 mgl:

Trasferimenti passivi - Iscritti per 24 mgl, riguardano le contribuzioni a favore dello Stato per somme dovute all'ex Onpi e agli Istituti di patronato e di assistenza sociale;

Uscite non classificabili in altre voci - L'importo di 5 mgl attiene interamente ad uscite di varia natura;

Spese di amministrazione - Sono state determinate in 845 mgl, e riguardano la quota parte delle spese dell'Istituto ripartite fra le gestioni amministrative in base ai criteri previsti dall'art. 57 del vigente Regolamento di amministrazione e contabilità dell'Inps.

Il Segretario



Va, inoltre, considerato l'onere per il trasferimento allo Stato delle economie derivanti dalla riduzione delle spese di amministrazione, pari a 13 mgl.

Il prospetto che segue analizza in modo disaggregato le spese di amministrazione per gli anni 2010 e 2011.

Aggregati	2010	2011
Spese per il personale (dirette e indirette)	405.712,30	369.799,92
Spese per servizi affidati ad altri enti (dirette):		
- amministrazione postale	15.973,00	15.274,00
- banche e uffici c/c postali	44.095,00	34.019,00
- altri enti	6.693,15	3.440,99
Spese postali, telegrafiche, telefoniche	18.660,00	15.468,00
Illuminazione, forza motrice, riscaldamento, pulizia, vigilanza, manutenzione e adattamento stabili strumentali	62.945,00	69.143,00
Spese per accertamenti sanitari	156,00	228,00
Spese legali	3.240,96	8.699,92
Spese per servizi informatici (comprese quote di ammortamento)	352.344,00	355.762,00
Altre spese	89.080,84	101.949,00
Totale	998.900,75	973.783,83
meno recuperi	24.437,00	24.383,00
meno residui insussistenti	12.076,00	104.854,00
Totale netto	962.387,75	844.546,83

Proventi e oneri finanziari per 2,144 mln: - Si riferiscono agli interessi maturati sulle disponibilità finanziarie del Fondo, pari a 2,114 mln ed, in subordine, ai proventi per alienazione del diritto di opzione su acquisto azioni, pari a 29 mgl, nonché agli interessi sui c/c postali, pari a 1 mgl.

Nel prospetto riportato nella pagina seguente sono evidenziati, in relazione agli interessi maturati sulle disponibilità finanziarie del fondo, distintamente per tipo di impiego, i capitali disponibili dell'anno, i redditi e i rispettivi saggi di rendimento.

Rilevano, tra gli altri, i redditi sulle anticipazioni alle gestioni deficitarie, remunerate al tasso legale del 1,5%, determinato con D.M. del 7 dicembre 2010. come stabilito dall'art. 52, comma 1, lettera a) del "Regolamento per l'Amministrazione e la contabilità dell'INPS", per le anticipazioni dei fondi disponibili a favore delle gestioni finanziariamente passive.

Il Segretario



Descrizione	Impieghi (Capitale medio)	Redditi	Saggio %
Disponibilità c/c bancari	5.924.803	35.183	0,60
Anticipazione gestioni deficitarie	131.775.860	1.976.638	1,50
Prestiti e mutui al personale	4.571.444	102.161	2,23
Totale investimenti unitari	142.272.107	2.113.982	1,49

Proventi e oneri straordinari per 16 mgl - Sono relativi, in via prioritaria, al plusvalore relativo alla vendita di immobili di proprietà del fondo, come si evince anche dal prospetto di cui all'allegato n. 1 che riporta la consistenza degli immobili a inizio e fine anno.

Imposte dell'esercizio - Determinate in 48 mgl si riferiscono per:

- 1 mgl alle ritenute erariali sugli interessi maturati sul conto vincolato in Tesoreria;
- 19 mgl all'imposta regionale sulle attività produttive;
- 28 mgl all'imposta sugli interessi pagati dai beneficiari di prestiti e mutui al personale.

Risultato di esercizio - La gestione presenta un risultato di esercizio negativo di 2,971 mln. Tenendo conto, inoltre, dell'assegnazione di 169 mgl alla riserva legale, ai sensi dell'art. 1 della legge n. 61/1987, il cui ammontare alla fine di ciascun anno è pari ad una annualità delle pensioni integrative in corso di pagamento a tale data, il rendiconto per l'anno 2011 si chiude con un disavanzo economico di 3,140 mln, in diminuzione (di 1,689 mln) rispetto al dato accertato per l'anno 2010.

Si riporta di seguito il prospetto illustrativo delle attività, passività e patrimonio netto all'inizio e alla fine dell'anno 2011.

Il Segretario



DESCRIZIONE	Situazione patrimoniale		Variazioni
	31/12/2011	31/12/2010	
	(in migliaia)		
ATTIVO			
Immobilizzazioni materiali	2.664	2.711	-47
Immobilizzazioni finanziarie	23.826	6.058	17.768
Attivo circolante	117.638	138.310	-20.672
Ratei attivi	600	588	12
Totale delle attività.....	144.728	147.667	-2.939
PASSIVITA'			
Fondi per rischi e oneri	83	83	0
Debiti	184	151	33
Ratei passivi	2	3	-1
Patrimonio netto	144.459	147.430	-2.971
Totale delle passività.....	144.728	147.667	-2.939

Per quanto riguarda la situazione patrimoniale, si evidenzia quanto segue.

Tra le immobilizzazioni materiali, pari complessivamente a 2,664 mln, sono articolate nelle seguenti voci,:

Immobilizzazioni materiali - Immobili da reddito per 2,758 mln: - Si riferiscono agli immobili ex cartolarizzati, pari a 2,727 mln, e agli immobili già di proprietà del fondo, pari a 31 mgl (all. 1);

Immobilizzazioni materiali - Immobili strumentali adibiti ad uffici, pari a 74 mgl, relativi ad immobili di proprietà del fondo (all. 1);

Fondo ammortamento immobili, pari a 198 mgl, in detrazione dell'importo complessivo degli immobili di proprietà del fondo;

Immobilizzazioni materiali - quota di partecipazione all'acquisizione di immobili strumentali adibiti ad uffici - L'importo di 28 mgl rappresenta la quota parte attribuita al Fondo del valore degli immobili strumentali evidenziato nel bilancio dell'Istituto, attribuita al Fondo in base ai criteri del vigente Regolamento di contabilità.

Immobilizzazioni finanziarie - Quota di partecipazione agli investimenti patrimoniali unitari - Ammonta a 6,318 mln e rappresenta la quota parte di pertinenza del Fondo degli investimenti unitari effettuati dall'Istituto, in base alle disposizioni contenute nel Regolamento di contabilità.

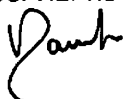
Il Segretario



Disponibilità – credito in conto corrente con l'Inps - Ha una consistenza di 134,490 mln e rappresenta le disponibilità finanziarie del Fondo esistenti a fine esercizio nel c/c intrattenuto con l'Istituto.

Patrimonio netto - Per effetto dell'andamento della gestione l'avanzo patrimoniale a fine esercizio è pari a 144,459 mln, con un decremento di 2,971 mln rispetto ad inizio anno.

**Il Direttore centrale bilanci
e servizi fiscali**



Il Direttore generale



INPS - UFE OO.CC. - Pervenuto il 6 LUG. 2012

RENDICONTO

**FONDO INTEGRATIVO DELL'ASSICURAZIONE GENERALE A FAVORE DEL PERSONALE DIPENDENTE
OBBLIGATORIA PER L'INVALIDITA', LA VECCHIAIA ED I SUPERSTITI DELLE AZIENDE PRIVATE DEL GAS
STATO PATRIMONIALE AL 31 DICEMBRE 2011**

ATTIVO				
Codice Conto	Denominazione Conto	CONSISTENZA AL 31.12.2011	CONSISTENZA AL 31.12.2010	VARIAZIONI
B	IMMOBILIZZAZIONI			
II	Immobilizzazioni Materiali			
1	Terreni e fabbricati □			
	Immobili da reddito	2.758.469,56	2.758.469,56	0,00
	Immobili strumentali	74.416,36	74.416,36	0,00
	Fondo ammortamento Immobili	-197.604,71	-140.946,99	-56.657,72
	Quota di partecipazione all'acquisizione di immobili strumentali adibiti ad uffici	28.055,04	19.354,30	8.700,74
	TOTALE	2.663.336,25	2.711.293,23	-47.956,98
III	Immobilizzazioni Finanziarie			
2	Crediti:			
2d	Verso altri			
	Investimenti mobiliari	2.337,01	2.337,01	0,00
3	Denaro presso le Tesorerie dello Stato			
	Quota di partecipazione investimenti patrimoniali unitari	6.317.595,48	6.055.922,39	261.673,09
	TOTALE	6.319.932,49	6.058.259,40	261.673,09
	TOTALE IMMOBILIZZAZIONI	8.983.268,74	8.769.552,63	213.716,11
C	ATTIVO CIRCOLANTE			
II	Residui attivi □			
2	Crediti verso iscritti, soci e terzi			
	Crediti per aliquote contributive a carico dei datori di lavoro e/o degli iscritti	1.773.844,11	1.628.793,00	145.051,11
	Fondo svalutazione crediti contributivi	-1.076.987,85	-1.038.558,25	-38.429,60
	Crediti per poste correttive e compensative di spese correnti	208,79	92.392,81	-92.184,02
	Fondo svalutazione crediti per prestazioni da recuperare	-42.393,96	-41.576,77	-817,19
4	Disponibilità:			
	Credito in c/c con INPS	134.489.892,61	137.668.659,13	-3.178.766,52
	TOTALE	135.144.563,70	138.309.709,92	-3.165.146,22
	TOTALE ATTIVO CIRCOLANTE	135.144.563,70	138.309.709,92	-3.165.146,22
D	RATEI E RISCONTI			
I	Ratei e risconti			
1	Ratei attivi:			
	- Contributi	600.000,00	588.000,00	12.000,00
	TOTALE	600.000,00	588.000,00	12.000,00
	TOTALE RATEI E RISCONTI	600.000,00	588.000,00	12.000,00
	TOTALE ATTIVO	144.727.832,44	147.667.262,55	-2.939.430,11

FONDO INTEGRATIVO DELL'ASSICURAZIONE GENERALE A FAVORE DEL PERSONALE DIPENDENTE
 OBBLIGATORIA PER L'INVALIDITA', LA VECCHIAIA ED I SUPERSTITI DELLE AZIENDE PRIVATE DEL GAS
 STATO PATRIMONIALE AL 31 DICEMBRE 2011

PASSIVO				
Codice Conto	Denominazione Conto	CONSISTENZA AL 31.12.2011	CONSISTENZA AL 31.12.2010	VARIAZIONI
A	PATRIMONIO NETTO			
II	Riserve obbligatorie e derivanti da legge			
1	Riserve obbligatorie e derivanti da legge			
1	Fondo speciale di riserva - art. 1 legge 3/3/87 n. 61 (riserve obbligatorie)	8.778.504,53	8.609.711,31	168.793,22
	TOTALE	8.778.504,53	8.609.711,31	168.793,22
VIII	Avanzi (Disavanzi) economici portati a nuovo			
1	Avanzi (Disavanzi) economici portati a nuovo			
1	Avanzo patrimoniale esercizio precedente	138.820.185,63	143.649.853,83	-4.829.668,20
	TOTALE	138.820.185,63	143.649.853,83	-4.829.668,20
IX	Avanzo (Disavanzo) economico d'esercizio			
1	Disavanzo economico d'esercizio	-3.139.865,76	-4.829.668,20	1.689.802,44
	TOTALE	-3.139.865,76	-4.829.668,20	1.689.802,44
	TOTALE PATRIMONIO NETTO	144.458.824,40	147.429.896,94	-2.971.072,54
C	FONDI PER RISCHI ED ONERI			
I	Fondi per rischi ed oneri			
3	per altri rischi e oneri futuri			
	Fondo accantonamento eccedenza contributiva aliquota 3,90%	82.681,56	82.681,56	0,00
	Fondo oscillazione titoli	467,40	467,40	0,00
	TOTALE	83.148,96	83.148,96	0,00
	TOTALE FONDI PER RISCHI ED ONERI	83.148,96	83.148,96	0,00
E	DEBITI			
I	Obbligazioni			
10	Debiti verso iscritti, soci e terzi per prestazioni dovute			
	Debiti per prestazioni istituzionali	65.045,97	33.949,56	31.096,41
	Debiti per trasferimenti passivi allo Stato e ad altri soggetti pubblici	10.158,65	8.327,71	1.830,94
	Debiti verso lo Stato per somme da trasferire (art.1 legge 641/78)	432,72	817,64	-384,92
12	Debiti diversi			
	Debiti per oneri finanziari derivanti dalla cessione di crediti contributivi (Interessi passivi diversi)	105.598,67	105.598,67	0,00
	Debiti diversi	2.723,07	2.723,07	0,00
	TOTALE	183.959,08	151.416,65	32.542,43
	TOTALE DEBITI	183.959,08	151.416,65	32.542,43
F	RATEI E RISCONTI			
I	Ratei passivi			
1	Ratei passivi			
	Ratei passivi	1.900,00	2.800,00	-900,00
	TOTALE	1.900,00	2.800,00	-900,00
	TOTALE RATEI E RISCONTI	1.900,00	2.800,00	-900,00
	TOTALE PASSIVO	144.727.832,44	147.667.262,55	-2.939.430,11

Il Segretario

I SINDACI
 MARIA TERESA FERRARO
 DANIELA CARLA - ANTONINO GALLONI
 SILVIA GENOVESE - PAOLO MARCARELLI - MARIANO MARTONE
 ALFREDO ROCCELLA - GIUSEPPE VITALETTI - ANNALISA VITTORE



IL PRESIDENTE
 ANTONIO MASTRAPASQUA

XVI LEGISLATURA — DISEGNI DI LEGGE E RELAZIONI — DOCUMENTI

FONDO INTEGRATIVO DELL'ASSICURAZIONE GENERALE A FAVORE DEL PERSONALE DIPENDENTE
OBBLIGATORIA PER L'INVALIDITA', LA VECCHIAIA ED I SUPERSTITI DELLE AZIENDE PRIVATE DEL GAS
ECONOMICO CONSUNTIVO PER L'ANNO 2011

Codice Conto	Denominazione Conto	ANNO 2011 CONSUNTIVO	ANNO 2010 CONSUNTIVO	VARIAZIONE
CEA	VALORE DELLA PRODUZIONE			
CEA.01	PROVENTI E CORRISPETTIVI PER LA PRODUZIONE DELLE PRESTAZIONI E/O SERVIZI			
	ENTRATE ACCERTATE NELL'ESERCIZIO			
	Aliquota contributiva a carico dei datori di lavoro e/o degli iscritti (all. 2)	4.665.924,60	4.726.067,03	-60.142,43
	Quote di partecipazione degli iscritti all'onere di specifiche gestioni (all. 3)	873.219,03	598.679,46	274.539,57
	Poste correttive e compensative di entrata correnti	-3.857,36	-1.202.569,72	1.198.702,36
	RETTIFICA DELLE ENTRATE ACCERTATE NELL'ESERCIZIO CON I MOVIMENTI DEI RATEI E DEI RISCORTI			
	Contributi a carico dei datori di lavoro e/o degli iscritti (storno ratei attivi iniziali) all. 2	-588.000,00	-668.000,00	80.000,00
	Contributi a carico dei datori di lavoro e/o degli iscritti (ratei attivi finali) all. 2	600.000,00	588.000,00	12.000,00
	<i>Totale proventi e corrispettivi per la produzione delle prestazioni e/o servizi</i>	5.547.276,27	4.042.176,77	1.505.099,50
CEA.05	ALTRI RICAVI E PROVENTI			
	ENTRATE ACCERTATE NELL'ESERCIZIO			
	Entrate diverse	18.141,00	25.004,00	-6.863,00
	Ammonde, multa e sanzioni civili	1.661,29	8.413,66	-6.752,37
	Recupero contributi conto interessi su mutui acquisizione immobili inv. Unitari	48,17	142,63	-94,46
	Trasferimento dalla gestione degli interventi assistenziali e di sostegno alle gestioni previdenziali (GIAS)	5.168,17	5.914,35	-746,18
	<i>Totale altri ricavi proventi</i>	25.018,63	39.474,64	-14.456,01
	TOTALE VALORE DELLA PRODUZIONE (A)	5.572.294,90	4.081.651,41	1.490.643,49
CEB	COSTO DELLA PRODUZIONE			
CEB.06	COSTI PER ACQUISTO MATERIE PRIME, SUSSIDIARIE, CONSUMO E MERCI			
CEB.06.a	PRESTAZIONI ISTITUZIONALI			
	SPESE IMPEGNATE NELL'ESERCIZIO			
	Spese per prestazioni istituzionali (all. 4)	-8.796.726,63	-8.804.413,98	7.687,35
	Recupero di prestazioni	39.869,44	41.528,67	-1.659,23
	RETTIFICA DELLE SPESE IMPEGNATE NELL'ESERCIZIO CON I MOVIMENTI DEI RATEI E DELLE RIMANENZE			
	Spese per prestazioni istituzionali (storno ratei passivi iniziali) all. 4	2.800,00	7.500,00	-4.700,00
	Spese per prestazioni istituzionali (attribuzione ratei passivi finali) all. 4	-1.900,00	-2.800,00	900,00
	<i>Totale delle prestazioni istituzionali</i>	-8.755.957,19	-8.758.185,31	2.228,12
CEB.10	ACCANTONAMENTI AI FONDI PER ONERI			
	Assegnazione al fondo svalutazione crediti contributivi	-60.456,49	-268.055,60	207.599,11
	Assegnazione al fondo svalutazione crediti per prestazioni da recuperare	-48.803,74	-90.547,07	41.743,33
	<i>Totale accantonamenti ai fondi per oneri</i>	-109.260,23	-358.602,67	249.342,44
CEB.14	ONERI DIVERSI DI GESTIONE			
	SPESE DI PERTINENZA DELL'ESERCIZIO			
	Trasferimenti passivi:			
	Trasferimenti allo Stato delle somme già destinate all' ONPI	-13.484,94	-11.054,48	-2.430,46
	Istituti di patronato e assistenza sociale (IPAS)	-10.158,65	-8.327,71	-1.830,94
	Istituto affari sociali	-34,50	0,00	-34,50
	Spese non classificabili in altre voci:			
	Uscite diverse	-4.931,96	-4.405,82	-526,14
	Recupero contributi conto interessi mutui art. 6 c. 9 d. lgs. 104/96	1.619,38	4.795,18	-3.175,80
	Spese di amministrazione	-844.546,83	-962.387,75	117.840,92
	Onere per il trasferimento allo Stato delle economie derivanti dalla riduzione delle spese di amministrazione	-13.355,00	-10.579,00	-2.776,00
	<i>Totale oneri diversi di gestione</i>	-894.892,50	-991.959,58	107.067,08
	TOTALE COSTI DELLA PRODUZIONE (B)	-9.750.109,92	-10.108.747,56	358.637,64
	DIFFERENZA TRA VALORE E COSTI DELLA PRODUZIONE (A) + (-B)	-4.177.815,02	-6.027.096,15	1.849.281,13
CEC	PROVENTI E ONERI FINANZIARI			
CEC.16	ALTRI PROVENTI FINANZIARI			
	ENTRATE DI PERTINENZA DELL'ESERCIZIO ACCERTATE NELL'ESERCIZIO			
	Reddito e proventi patrimoniali:			
	Interessi su c/c con INPS	2.113.982,00	1.455.803,00	658.179,00
	Interessi maturati su investimenti presso la Tesoreria derivanti da cessione immobili alla SCIP	0,00	4.536,63	-4.536,63
	Proventi per alienazione del diritto di opzione su acquisto azioni	28.761,22	0,00	28.761,22
	Interessi sui c/c postali	1.174,60	1.398,46	-223,86
	Canone d'uso netto degli immobili strumentali adibiti ad uffici	79,73	0,00	79,73
	VARIAZIONE NETTA DEI RATEI DELLE ENTRATE DI PERTINENZA DELL'ESERCIZIO			
	Interessi maturati su investimenti presso la Tesoreria (storno rateo attivo iniziale)	0,00	-3.311,74	3.311,74
	<i>Totale altri proventi finanziari</i>	2.143.997,55	1.458.424,35	685.573,20
CEC.17	INTERESSI PASSIVI ED ALTRI ONERI FINANZIARI			
	Interessi passivi su prestazioni arretrate	-299,30	-258,01	-41,29
	Perdita su investimenti patrimoniali di pertinenza del fondo (all. 5)	-6.298,37	-138.330,44	132.032,07
	<i>Totale interessi passivi ed altri oneri finanziari</i>	-6.597,67	-138.588,45	131.990,78
	TOTALE PROVENTI E ONERI FINANZIARI (C)	2.137.399,88	1.319.835,90	817.563,98

PROVENTI E ONERI STRAORDINARI				
CEE.19	SVALUTAZIONE ATTIVITA' FINANZIARIE			
	SVALUTAZIONE TITOLI			
	Perdite per svalutazione titoli adonati	-899.158,57	-371.836,00	-527.322,57
	Totale rettifiche di valore di attività finanziarie (D)	-899.158,57	-371.836,00	-527.322,57
CEE.20	PROVENTI STRAORDINARI			
	ENTRATE DI PERTINENZA DELL'ESERCIZIO ACCERTATE NELL'ESERCIZIO			
	Plusvalore immobili alienati	18.427,51	1.252,65	17.174,86
	Prelievo dal fondo ammortamento immobili	0,00	79.327,54	-79.327,54
	Eccedenza fondo ammortamento immobili	514,92	539,63	-24,71
	Plusvalore alienazione immobili del fondo	0,00	295.043,62	-295.043,62
	Perdite su valori immobiliari e mobiliari su investimenti patrimoniali unitari	-2.813,52	-9.313,45	6.499,93
	Totale proventi straordinari	16.128,91	366.849,99	-350.721,08
CEE.22	SOPRAPPVENIENZE ATTIVE ED INSUSSISTENZE DEL PASSIVO DERIVANTI DALLA GESTIONE DEI RESIDUI			
	Eliminazione residui passivi per rate di pensione prescritte	0,00	89.313,14	-89.313,14
	Totale sopravvenienze attive ed insussistenze del passivo derivanti dalla gestione dei residui	0,00	89.313,14	-89.313,14
CEE.23	SOPRAPPVENIENZE PASSIVE ED INSUSSISTENZE DELL'ATTIVO DERIVANTI DALLA GESTIONE DEI RESIDUI			
	Prelievo dal fondo svalutazione crediti contributivi	22.026,89	71.294,12	-49.267,23
	Prelievo dal fondo svalutazione crediti per prestazioni da recuperare	47.986,55	78.961,57	-30.975,02
	Inesigibilità di crediti per prestazioni da recuperare	-47.986,55	-78.961,57	30.975,02
	Eliminazione residui attivi per irreg. o insuss. Cred. Contrib. v/azienda	-22.026,89	-71.294,12	49.267,23
	Totale sopravvenienze passive ed insussistenze dell'attivo	0,00	0,00	0,00
	TOTALE PROVENTI E ONERI STRAORDINARI (E)	16.128,91	456.163,13	-440.034,22
	RISULTATO PRIMA DELLE IMPOSTE (A) + (-B) + (-C) + (-D) + (-E)	-2.923.444,80	-4.622.933,12	1.699.488,32
	IMPOSTE DELL'ESERCIZIO			
	Oneri tributari	-47.627,74	-43.533,37	-4.094,37
	Totale imposte dell'esercizio	-47.627,74	-43.533,37	-4.094,37
	RISULTATO D'ESERCIZIO	-2.971.072,54	-4.666.466,49	1.695.393,95
	Assegnazione alle riserve legali	-168.793,22	-163.201,71	-5.591,51
	Avanzo/Disavanzo economico dell'esercizio	-3.139.865,76	-4.829.668,20	1.689.802,44

Il Segretario



PAGINA BIANCA

ALLEGATI

Allegato 1

IMMOBILI

Descrizione	Totale ammortamento al 31/12/2010	Consistenza al 01/01/2011	Aumenti	Diminuzioni	Variazioni derivanti da cambiamenti di destinazione	Consistenza al 31/12/2011	Quota ammortizzata (2%) al 31/12/2011	Prelievo dal fondo ammortamento per alienazione	Totale amm.to al 31.12.2011	Valutazione Corrente 2011
<i>Immobili da reddito</i>										
Roma - Via Borsari, 11	27.230,58	31.004,56	0,00	0,00	0,00	31.004,56	620,09	0,00	27.850,67	1.965.000,00
<i>Immobili strumentali adibiti ad uffici</i>										
Roma - Via Borsari, 11	59.167,11	74.416,36	0,00	0,00	0,00	74.416,36	1.488,33	0,00	60.655,44	9.975.000,00
TOTALE	86.397,69	105.420,92	0,00	0,00	0,00	105.420,92	2.108,42	0,00	88.506,11	11.960.000,00

IMMOBILI EK CARTOLARIZZATI (SCIP2)

Descrizione	Totale ammortamento al 31.12.2010	Consistenza al 01/01/2011	Aumenti	Diminuzioni	Variazioni derivanti da cambiamenti di destinazione	Consistenza al 31/12/2011	Quota ammortizzata (2%) al 31/12/2010	Prelievo dal fondo ammortamento per alienazione	Totale amm.to al 31.12.2011	Valutazione Corrente 2011
<i>Immobili da reddito</i>										
Roma - Via Panama, 87	0,00	0,00	0,00	0,00	0,00	0,00	0,00	0,00	0,00	0,00
Roma - Viale Pertini, 47/A	54.549,30	2.727.465,00	0,00	0,00	0,00	2.727.465,00	54.549,30	0,00	109.098,60	2.727.465,00
TOTALE	54.549,30	2.727.465,00	0,00	0,00	0,00	2.727.465,00	54.549,30	0,00	109.098,60	2.727.465,00

Il Segretario



Allegato 2


CONTRIBUTI A CARICO DEI DATORI DI LAVORO

Descrizione	CONSUNTIVO 2011				CONSUNTIVO 2010	VARIAZIONI
	Accertati (1)	meno: rateo al 31.12.2010 (2)	più: rateo al 31.12.2011 (3)	Totale (dato economico) (1-2+3)=(4)		
Contributi	4.665.924,60	588.000,00	600.000,00	4.677.924,60	4.646.067,03	31.857,57
Totale	4.665.924,60	588.000,00	600.000,00	4.677.924,60	4.646.067,03	31.857,57

Allegato 3

QUOTE DI PARTECIPAZIONE DEGLI ISCRITTI

Descrizione	CONSUNTIVO 2011				CONSUNTIVO 2010	VARIAZIONI
	Accertati (1)	meno: rateo al 31.12.2010 (2)	più: rateo al 31.12.2011 (3)	Totale (dato economico) (1-2+3)=(4)		
Contributi volontari	873.219,03	0,00	0,00	873.219,03	598.679,46	274.539,57
Totale	873.219,03	0,00	0,00	873.219,03	598.679,46	274.539,57

Il Segretario




Allegato 4

SPESE PER PRESTAZIONI ISTITUZIONALI

Descrizione	CONSUNTIVO 2011				CONSUNTIVO 2010	VARIAZIONI
	Impegnate (1)	meno: rateo al 31.12.2010 (2)	più: rateo al 31.12.2011 (3)	Totale (dato economico) (1-2+3)=(4)		
RATE COMPLESSIVE LORDE DI PENSIONE	9.668.299,83	2.800,00	1.900,00	9.667.399,83	9.621.120,28	46.279,55
a detrarre:						
- oneri per i miglioramenti di cui all'art. 2 bis, comma 1, della legge n. 59/1991	732.200,00	0,00	0,00	732.200,00	747.100,00	-14.900,00
- maggiore onere per perequazione rate di pensione dal 1° gennaio 1994 - art.11 - comma 5° - legge n.537/1993	11.900,00	0,00	0,00	11.900,00	12.100,00	-200,00
- modifica perequazione automatica art.69, comma 1, legge n.388/2000	88.700,00	0,00	0,00	88.700,00	74.300,00	14.400,00
- onere per applicazione perequazione ai titolari di pensione ex art. 5 comma 6 legge 127/2007	12.998,00	0,00	0,00	12.998,00	12.998,00	0,00
- onere per somma aggiuntiva erogata ai titolari di pensione art. 5 comma 1 legge 127/2007	25.775,20	0,00	0,00	25.775,20	28.952,30	-3.177,10
Totale delle detrazioni	871.573,20	0,00	0,00	871.573,20	875.450,30	-3.877,10
Rate di pensione a carico del fondo	8.796.726,63	2.800,00	1.900,00	8.795.826,63	8.745.669,98	50.156,65
- prestazione una tantum ai sensi art.3 c.13 L.335/95	0,00	0,00	0,00	0,00	54.044,00	-54.044,00
Totale spese per prestazioni istituzionali	8.796.726,63	2.800,00	1.900,00	8.795.826,63	8.799.713,98	-3.887,35

Allegato 5

ENTRATE E USCITE
RELATIVE ALLA GESTIONE DEGLI IMMOBILI DA REDDITO
DA PARTE DELLA SOCIETA' IGEI

DESCRIZIONE	Consumbo 2011	Consumbo 2010	DESCRIZIONE	Consumbo 2011	Consumbo 2010
GESTIONE PER GLI INVESTIMENTI PATRIMONIALI DEL FONDO DI PREVIDENZA PERSONALE AZIENDE DEL GAS					
DESCRIZIONE			DESCRIZIONE		
COSTO DELLA PRODUZIONE	-108.110,38	-191.938,09	PROVENTI :		
COSTI PER ACQUISTO MATERIE PRIME, SUSSIDIARI, CONSUMI E MERCI	-12.225,95	-15.422,13	- Affitti	74.266,70	70.453,88
SPESA PER ACQUISTO BENI DI CONSUMO E SERVIZI	-12.225,95	-15.422,13	- Affitti immobili già cartolarizzati	60.648,65	85.423,05
Spese varie di gestione relative ad immobili da reddito	0,00	-2.597,13	- Recupero di spese varie	7.197,96	7.037,75
Spese di manutenzione immobili da reddito	0,00	0,00	- Recupero di spese varie immobili già cartolarizzati	32.360,91	71.709,99
Spese di assicurazione immobili	-171,71	-323,00	- Recupero di manutenzione ordinaria e straordinaria immobili già cartolarizzati	255,17	298,45
Spese di assicurazione immobili già cartolarizzati	-499,24	-945,00			
Compensi alla società per la gestione del patrimonio immobiliare da reddito di proprietà	-11.555,00	-11.555,00			
AMMORTAMENTI E SVALUTAZIONI	-59.583,43	-138.910,96			
AMMORTAMENTI IMMOBILIZZAZIONI IMMATERIALI	-2.925,71	-2.925,70			
QUOTE DI AMMORTAMENTO DELL'ESERCIZIO	-2.925,71	-2.925,70			
Ammortamento di altri costi pluritemporali	-2.925,71	-2.925,70			
AMMORTAMENTI IMMOBILIZZAZIONI MATERIALI	-56.657,72	-135.985,26			
QUOTE DI AMMORTAMENTO DELL'ESERCIZIO	-56.657,72	-135.985,26			
Ammortamento immobili	-56.657,72	-135.985,26			
ONERI DIVERSI DI GESTIONE	-36.301,00	-37.605,00			
SPESA IMPEGNATE NELL'ESERCIZIO	-36.301,00	-37.605,00			
Spese d'amministrazione	-3.255,00	-4.555,00			
Oneri per il trasferimento allo Stato delle economie derivanti dalla riduzione degli stanziamenti per spese d'amministrazione.	-46,00	-50,00			
Spese di gestione e vendita immobili già cartolarizzati	-33.000,00	-33.000,00			
Assegnazione al Fondo di liquidazione portieri e pulitori stabili da reddito	0,00	0,00			
PROVENTI E ONERI FINANZIARI	136.342,22	133.333,75			
ALTRI PROVENTI FINANZIARI	136.342,22	133.333,75			
ENTRATE ACCERTATE NELL'ESERCIZIO	136.342,22	133.333,75			
- Utile netto derivante dalla gestione IGEI del patr. imm.re da reddito	133.737,64	131.101,26			
- Canone figurativo degli immobili destinati ad uffici.	2.604,58	2.232,49			
PROVENTI E ONERI STRAORDINARI	329,89	5,22			
SOPRAVVIVENZE ATTIVE ED INSUSSISTENZE DEL PASSIVO DERIVANTI DALLA GESTIONE DEI RESIDUI	329,89	5,22			
Insussistenza residui passivi	329,89	5,22			
IMPOSTE D'ESERCIZIO	-34.860,10	-79.731,32			
IMPOSTE D'ESERCIZIO	-34.860,10	-79.731,32			
SPESA IMPEGNATE NELL'ESERCIZIO	-139,75	-189,30			
Oneri tributari e IRAP	-139,75	-189,30			
ASSEGNAZIONE AL FONDO IMPOSTE	-26.477,00	-79.542,02			
Assegnazione al Fondo imposte	-26.477,00	-79.542,02			
IMPOSTA COMUNALE SUGLI IMMOBILI	-6.243,35	0,00			
Imposta comunale sugli immobili	-6.243,35	0,00			
TOTALE	-6.298,37	-138.330,44	TOTALE SPESE	41.228,44	103.987,12
			UTILE NETTO	133.737,64	131.101,26

Il Segretario





Rendiconto 2011

Ufficio di Segreteria
degli Organi Collegiali
Per copia conforme all'originale
Il Direttore

15. Fondo di previdenza per gli impiegati dipendenti dai concessionari del servizio di riscossione tributi
e delle altre entrate dello Stato e degli enti pubblici

Il Segretario



Relazione del Direttore generale

Il bilancio consuntivo per l'anno 2011 del Fondo di previdenza per gli impiegati dipendenti dai concessionari del servizio di riscossione tributi e delle altre entrate dello Stato e degli enti pubblici presenta un risultato d'esercizio positivo di 30,206 mln.

Per effetto dell'assegnazione netta di 23,346 mln ai fondi di riserva previsti dagli articoli 1 e 17 della legge n. 587/71, l'avanzo economico è pari a 6,860 mln. Conseguentemente, il patrimonio netto al 31 dicembre 2011 ammonta a 852,478 mln, di cui 436,082 mln relativi ai fondi di riserva e 416,396 mln agli avanzi patrimoniali.

Nella tabella che segue si riportano, in forma aggregata, i dati espressi in migliaia di euro relativi a valore della produzione, costo della produzione, proventi e oneri finanziari, rettifiche di valore di attività finanziarie, proventi e oneri straordinari, risultato d'esercizio e avanzo patrimoniale accertati per il 2011 raffrontati con i corrispondenti dati accertati per il 2010.

Sintesi della situazione economica e patrimoniale
(in migliaia di euro)

	Consuntivo 2011	Consuntivo 2010	Variazioni
PATRIMONIO NETTO ALL'INIZIO DELL'ESERCIZIO			
Riserve legali	412.736	395.053	17.683
Avanzo patrimoniale	409.536	505.368	-95.832
VALORE DELLA PRODUZIONE			
PROVENTI E CORRISPETTIVI PER PRODUZIONE DI PRESTAZIONI E/O SERVIZI:			
Alliquote contributive a carico dei datori di lavoro e/o degli iscritti	42.594	43.031	-437
Quote di partecipazione degli iscritti	507	898	-391
Poste correttive e compensative di entrate correnti - Rimborso di contributi	-94	-76	-18
Totale proventi e corrispettivi per la produzione delle prestazioni e/o servizi	43.007	43.853	-846
ALTRI RICAVI E PROVENTI:			
Entrate non classificabili in altre voci	45	78	-33
Trasferimenti da altre gestioni dell'INPS	319	483	-164
Totale altri ricavi proventi	364	561	-197
- TOTALE VALORE DELLA PRODUZIONE (A)	43.371	44.414	-1.043
COSTO DELLA PRODUZIONE			
COSTI PER ACQUISTO MATERIE PRIME, SUSSIDIARIE, CONSUMO E MERCI:			
Spese per prestazioni	-18.907	-29.487	10.580
Poste correttive e compensative di spese correnti - Recupero prestazioni	135	146	-11
Totale delle prestazioni istituzionali	-18.772	-29.341	10.569
AMMORTAMENTI E SVALUTAZIONI:			
Assegnazione ai fondi svalutazione	-115	-289	174
ONERI DIVERSI DI GESTIONE:			
Trasferimenti passivi	-224	-229	5
Spese non classificabili in altre voci	-19	-31	12
Trasferimenti ad altre gestioni dell'INPS	0	-97.869	97.869
Spese amministrazione	-1.341	-1.623	282
Totale oneri diversi di gestione	-1.584	-99.752	98.168
- TOTALE COSTO DELLA PRODUZIONE (B)	-20.471	-129.382	108.911
DIFFERENZA TRA VALORE E COSTO DELLA PRODUZIONE (A) + (-B)	22.900	-84.968	107.868
PROVENTI E ONERI FINANZIARI			
ALTRI PROVENTI FINANZIARI:			
Redditi e proventi patrimoniali	10.884	9.659	1.225
Proventi da alienazione del diritto di opzione per acquisto di nuovi titoli azionari	194	0	194
Canone d'uso netto degli immobili strumentali	(...)	0	(...)
Totale altri proventi finanziari	11.078	9.659	1.419
INTERESSI PASSIVI ED ALTRI ONERI FINANZIARI:			
Oneri finanziari	-12	-56	44
- TOTALE PROVENTI E ONERI FINANZIARI (C)	11.066	9.603	1.463
RETTIFICHE DI VALORE DI ATTIVITA' FINANZIARIE			
SVALUTAZIONI ATTIVITA' FINANZIARIE:			
Svalutazione titoli azionari	-3.359	-1.708	-1.651
- TOTALE RETTIFICHE DI VALORE DI ATTIVITA' FINANZIARIE (D)	-3.359	-1.708	-1.651
PROVENTI E ONERI STRAORDINARI			
PROVENTI STRAORDINARI			
	773	19	754
ONERI STRAORDINARI:			
Perdite su titoli azionari	-11	-186	175
SOPRAVVIVENZE ATTIVE ED INSUSSISTENZE DEL PASSIVO:			
Eliminazione residui per rate di pensione	0	10	-10
- TOTALE PROVENTI E ONERI STRAORDINARI (E)	762	-157	919
RISULTATO PRIMA DELLE IMPOSTE (A)+(-B)+(C)+(D)+(E)	31.369	-77.230	108.599
IMPOSTE DELL'ESERCIZIO			
	-1.163	-919	-244
- RISULTATO D'ESERCIZIO	30.206	-78.149	108.355
ASSEGNAZIONI E PRELEVAMENTI SU RISERVE LEGALI			
	-23.346	-17.683	-5.663
AVANZO/DISAVANZO ECONOMICO			
	6.860	-95.832	102.692
PATRIMONIO NETTO AL TERMINE DELL'ESERCIZIO			
Riserve legali	436.082	412.736	23.346
Avanzo patrimoniale	416.396	409.536	6.860
TOTALE PATRIMONIO NETTO	852.478	822.272	30.206

Il Segretario



Valore della produzione

L'importo è di 43,371 mln.

Aliquote contributive a carico dei datori di lavoro e degli iscritti – come evidenziato nell'allegato 2, sono pari a 42,594 mln (con una riduzione di 438 mgl rispetto all'esercizio precedente) e riguardano per 19,733 mln la gestione del trattamento integrativo e per 22,861 mln la gestione delle prestazioni di capitale.

Quote di partecipazione degli iscritti – ammontano a 507 mgl e consistono nelle trattenute sul trattamento di fine rapporto ai sensi dell'art. 3, comma 15, della legge n. 297/1982.

Poste correttive e compensative di entrate correnti - riguardano unicamente il rimborso di contributi conseguito nell'esercizio in esame e sono determinate in 94 mgl.

Entrate non classificabili in altre voci – pari complessivamente a 45 mgl, riguardano per 44 mgl partite di natura eterogenea riepilogate nell'allegato n.3 e per 1 mgl il recupero del contributo in conto interessi sui mutui concessi agli acquirenti degli immobili relativi agli investimenti patrimoniali unitari.

Trasferimenti da altre gestioni dell'INPS - pari complessivamente a 319 mgl, comprendono contributi correlati versati dal Fondo Esuberi della categoria per 315 mgl e il trasferimento dalla gestione degli interventi assistenziali e di sostegno alle gestioni previdenziali per 4 mgl.

Costo della produzione

Detto valore ammonta a 20,471 mln.

Spese per prestazioni - sono pari a 18,907 mln e l'onere, come descritto nell'allegato 4, risulta così suddiviso:

- 6,950 mln per pensioni integrative, rispetto ai 6,586 mln del precedente esercizio;
- 9,218 mln per prestazioni di capitale (16,870 mln nel 2010);
- 2,739 mln altre prestazioni.

Nei prospetti che seguono sono esposti per gli anni 2010 e 2011 i dati relativi al numero e all'importo delle pensioni liquidate e vigenti alla fine di ciascun anno, con l'indicazione dei relativi importi medi.

Il Segretario



Pensioni esistenti alla fine dgli anni 2010 e 2011

Categoria	Numero	Importo annuo		Importo medio
		A carico del Fondo	Nel complesso	
2010 () Vecchiaia (Invalità) Superstiti	28	7.824	799.750	28.563
	0	0	0	0
	133	200.093	2.229.533	16.763
Complesso	161	207.917	3.029.283	18.815
2011 () Vecchiaia (Invalità) Superstiti	17	47.846	636.861	37.462
	1	2.314	7.141	7.141
	128	70.610	1.996.999	15.602
Complesso	146	120.770	2.641.001	18.089

Pensioni vigenti alla fine degli anni 2010 e 2011

Categoria	Numero	Importo annuo		Importo medio
		A carico del Fondo	Nel complesso	
2010 () Vecchiaia (Invalità) Superstiti	3.220	4.795.029	98.427.782	30.568
	271	219.960	6.178.845	22.800
	3.496	2.764.874	51.946.681	14.859
Complesso	6.987	7.779.863	156.553.308	22.406
2011 () Vecchiaia (Invalità) Superstiti	3.014	4.737.865	94.591.561	31.384
	251	201.315	5.808.747	23.142
	3.354	1.667.844	51.022.759	15.213
Complesso	6.619	6.607.024	151.423.067	22.877

Nella tabella che segue si riportano, con riferimento agli ultimi cinque anni, il numero degli iscritti e delle pensioni, il gettito contributivo e l'onere per prestazioni, nonché i relativi rapporti.

*(in milioni)

Anno	Iscritti	Pensioni	Contributi (1)	Prestazioni	Rapporto Iscritti Pensioni	Rapporto Contributi Prestazioni
2007	8.950	7.861	40	57	1,14	0,70
2008	8.850	7.590	44	26	1,11	1,69
2009	8.700	7.327	42	59	1,19	0,71
2010	8.640	6.987	44	29	1,24	1,51
2011	8.610	6.619	43	19	1,30	2,26

(1) Comprendono le quote di partecipazione degli iscritti

Poste correttive e compensative di spese correnti - determinate in 135 mgl, si riferiscono unicamente ai recuperi di prestazioni effettuati nel corso dell'anno.

Trasferimenti ad altre gestioni dell'INPS - in ordine alla voce in esame è opportuno evidenziare che il decreto interministeriale del Ministro del lavoro e delle politiche sociali e del Ministro dell'economia e delle finanze del 13 novembre 2002 ha previsto un finanziamento a favore del Fondo di solidarietà per il personale addetto al servizio della riscossione dei tributi erariali e degli altri enti pubblici, consistente in un'assegnazione annua da parte del Fondo di previdenza degli impiegati esattoriali di importo non superiore a 97,869 mln, per un periodo non inferiore a sei anni fino a concorrenza dell'avanzo patrimoniale di 587,543 mln. L'assegnazione in questione non è stata disposta nell'anno 2011; conseguentemente il risultato di esercizio risente in modo rilevante del mancato onere.

A. S. Mario



Spese di amministrazione – pari complessivamente a 1,341 mln, comprendono 1,321 mln di quota parte delle spese di amministrazione dell'Istituto attribuite alla Gestione in base ai criteri previsti dal Regolamento di contabilità e 20 mgl di oneri per il trasferimento allo Stato delle economie derivanti dalla riduzione degli stanziamenti relativi a spese di amministrazione.

Nei prospetti seguenti sono analizzate per tipologia le spese di amministrazione per gli anni 2010 e 2011. Per l'esercizio in esame l'ammontare delle spese di amministrazioni innanzi citato è stato attribuito per 921 mgl alla gestione dei trattamenti integrativi del Fondo e per le restanti 400 mgl a quella delle prestazioni in capitale.

Spese di amministrazione

Trattamento integrativo

Aggregati	Costitutivo 2014 (in migliaia)	Costitutivo 2010 (in migliaia)
Spese per il personale	440	502
Spese per servizi svolti da altri enti:		
- Amministrazione Postale	15	17
- Banche e Uffici c/c postali	42	56
- Altri enti	5	9
Spese postali, telegrafiche e telefoniche	17	20
Illuminazione, forza motrice, riscaldamento, condizionamento, conduzione, pulizia, vigilanza, fitto locali, manutenzione e adattamento stabili strumentali	75	67
Spese per accertamenti sanitari	(...)	-
Spese legali	31	43
Spese per i servizi informatici e ammortamento apparecchiature Informatiche	319	309
Altre spese	109	95
Totale	1.053	1.118
Meno recuperi	28	29
Meno residui insussistenti passivi	104	13
Totale netto	921	1.076

Il Segretario



Spese di amministrazione

Prestazioni di capitale

Aggregati	Consuntivo 2011 (in migliaia)	Consuntivo 2010 (in migliaia)
Spese per il personale	172	193
Spese per servizi affidati ad altri enti:		
- Banche e Uffici c/c postali	(...)	(...)
- Altri enti	4	4
Spese postali, telegrafiche e telefoniche	7	10
Illuminazione, forza motrice, riscaldamento, condizionamento, conduzione, pulizia, vigilanza, fitto locali, manutenzione e adattamento stabili strumentali	33	33
Spese legali	25	54
Spese per i servizi informatici e ammortamento apparecchiature informatiche	175	213
Altre spese	46	45
Totale	462	552
Meno recuperi	12	15
Meno residui insussistenti passivi	50	7
Totale netto	400	530

Proventi e oneri finanziari

Determinati in 11,066 mln, sono costituiti dalla somma algebrica di oneri finanziari passivi per prestazioni arretrate (12 mgl), proventi da alienazione del diritto di opzione per acquisto di nuovi titoli azionari (194 mgl) e redditi e proventi patrimoniali, pari a 10,884 mln. Questi ultimi attengono principalmente alla remunerazione derivante dagli impieghi delle disponibilità del Fondo a favore delle gestioni passive. Tale rendimento, ai sensi dell'articolo 52 del Regolamento di contabilità dell'Istituto, è pari al tasso di interesse legale che per l'anno 2011 è stato fissato nella misura dell'1,50 per cento con Decreto del Ministro dell'economia e delle finanze del 7 dicembre 2010.

Nei prospetti che seguono sono evidenziati, distintamente per tipo di impiego, i capitali medi disponibili nell'anno 2011, i redditi conseguiti ed i saggi di rendimento.

Il Segretario



Gestione per il trattamento integrativo

Descrizione	Impieghi (capitale medio)	Redditi	Saggio %
Disponibilità utilizzate nei c/c bancari	10.186.112	60.488	0,59
Mutui al personale e impieghi mobiliari e immobiliari	7.863.632	175.733	2,23
Disponibilità anticipate alle gestioni deficitarie	173.929.583	2.608.944	1,50
Totale	191.979.327	2.845.165	1,48

Gestione per le prestazioni di capitale

Descrizione	Impieghi (capitale medio)	Redditi	Saggio %
Disponibilità utilizzate nei c/c bancari	225.472.743	1.338.922	0,59
Mutui al personale e impieghi mobiliari e immobiliari	174.360.501	3.896.534	2,23
Disponibilità anticipate alle gestioni deficitarie	185.626.656	2.784.400	1,50
Totale	585.459.900	8.019.856	1,37

Rettifiche di valore di attività finanziarie

Sono pari a 3,359 mln e rappresentano la svalutazione dei titoli azionari relativa all'esercizio in questione.

Proventi e oneri straordinari

Nel complesso ammontano a 762 mgl e derivano dalla somma algebrica di perdite su titoli azionari per 11 mgl e di proventi straordinari, segnatamente plusvalenze su immobili, per 773 mgl.

Imposte dell'esercizio

Calcolate in 1,163 mln, riguardano per la maggior parte gli oneri connessi ai redditi provenienti dai mutui concessi al personale.

Risultato di esercizio

Il movimento economico dell'anno evidenzia il valore della produzione per 43,371 mln ed il costo della produzione per 20,471 mln con una differenza di 22,900 mln, cui si aggiungono proventi e oneri finanziari e straordinari e rettifiche di valore di attività finanziarie, con conseguente avanzo di 6,860 mln, tenendo conto anche dei seguenti movimenti dei fondi di riserva:

- prelievo di 346 mgl dal fondo di riserva di cui all'art.1 della legge n.587/71, per adeguarne la consistenza al doppio delle pensioni vigenti a fine esercizio;
- assegnazione di 3,306 mln al fondo di riserva legale previsto dall'art. 17 della citata legge n.587/71, riguardante l'assicurazione temporanea di gruppo;
- assegnazione di 20,386 mln al fondo di riserva legale previsto dal medesimo articolo 17 relativo al TFR.

Nel prospetto che segue viene evidenziata la consistenza degli elementi patrimoniali attivi e passivi all'inizio e alla fine del 2011.

Il Segretario



Descrizione	Situazione patrimoniale		
	31/12/2011	31/12/2010	Variazioni
Attivo	(in migliaia)		
Immobilizzazioni materiali	44	32	12
Immobilizzazioni finanziarie	318.657	301.371	17.286
Residui attivi	930	1.037	-107
Credito in c/c con l'INPS	527.280	514.214	13.066
Ratei attivi	6.312	6.331	-19
Totale Attivo	853.223	822.985	30.238
Passivo			
Fondi per rischi e oneri	2	2	0
Debiti	727	708	19
Ratei passivi	15	3	12
Totale Passivo	744	713	31
Patrimonio netto alla fine dell'anno:	852.478	822.272	30.206
Riserve legali	436.082	412.736	23.346
Avanzo patrimoniale	416.396	409.536	6.860

Con riguardo allo stato patrimoniale, si riportano di seguito le principali voci dell'attivo e del passivo.

Immobilizzazioni materiali

Quota di partecipazione all'acquisizione di immobili strumentali adibiti ad uffici - l'importo di 44 mgl rappresenta la quota parte del valore degli immobili strumentali dell'Istituto, attribuita al fondo sulla base dei criteri previsti dal Regolamento di contabilità dell'Istituto.

Immobilizzazioni finanziarie

Valutate complessivamente in 318,657 mln, sono composte:

- o per 41,908 mln dai crediti per anticipazioni sul trattamento di fine rapporto;
- o per 7,625 mln dall'imposta sostitutiva sulla rivalutazione del trattamento di fine rapporto;
- o per 269,124 mln dalla quota di partecipazione agli investimenti patrimoniali unitari, attribuita al fondo secondo le modalità di cui al citato Regolamento di contabilità.

Residui attivi

Ammontano, al netto dei fondi svalutazione crediti, a 930 mgl e comprendono crediti ceduti alla S.C.C.I. S.p.A., crediti verso le aziende esattoriali relativi ai valori di copertura degli oneri per i benefici previsti dalle leggi n.336/70 e n.824/71, crediti verso le aziende per contributi, crediti per prestazioni da recuperare.

Fondo svalutazione crediti contributivi

La consistenza del fondo è stata determinata applicando ai crediti verso le aziende, tenute al pagamento a mezzo DM, le percentuali di svalutazione individuate dalla determinazione del Direttore generale del 28 maggio 2012, secondo le seguenti misure:

- a) fino al 31 dicembre 1999, il 98,00%
- b) per gli anni 2000-2003, il 70,00%

Il Segretario



- c) per gli anni 2004-2006, il 55,00%
- d) per gli anni 2007-2009, il 25,00%
- e) per gli anni 2010-2011, il 10,00%.

Disponibilità

Credito in conto corrente con l'INPS – figura in 527,280 mln, a fronte di 514,214 mln risultanti alla fine dell'esercizio precedente.

Debiti

Ammontano a 727 mgl e sono costituiti essenzialmente dal debito verso Enti vari per contribuzioni rimaste da pagare, dal debito verso i pensionati e dal debito per oneri finanziari connessi alla cessione di crediti contributivi.

Patrimonio netto

Al termine dell'esercizio ammonta complessivamente a 852,478 mln, attribuito alle contabilità del Fondo come indicato di seguito:

- Per il trattamento integrativo di pensione, la consistenza patrimoniale netta della gestione ammonta a 201,515 mln, pari alla somma tra il fondo speciale di riserva di cui all'art. 1 della legge n. 587/1971 (15,214 mln) e l'avanzo (186,301 mln);
- Per la gestione delle prestazioni di capitale, il patrimonio netto si attesta a 650,963 mln. In particolare, è costituito per 420,868 mln dalla speciale riserva, di cui all'art. 17 della legge n. 587/71, quantificata sulla base dei criteri previsti dal D.P.C.M. del 19.2.1996 e per 230,095 mln dall'avanzo della gestione stessa.

Il Direttore centrale bilanci
e servizi fiscali



INPS - UFF. OO.CC. - Pervenuto il 6 LUG. 2012

Il Direttore generale



RENDICONTO

XVI LEGISLATURA — DISEGNI DI LEGGE E RELAZIONI — DOCUMENTI

FONDO DI PREVIDENZA PER GLI IMPIEGATI DIPENDENTI DAI CONCESSIONARI DEL SERVIZIO DI RISCOSSIONE DEI TRIBUTI
E DELLE ALTRE ENTRATE DELLO STATO E DEGLI ALTRI ENTI PUBBLICI

STATO PATRIMONIALE AL 31 DICEMBRE 2011

Codice Conto	Denominazione Conto	ATTIVO			Consistenza al 31/12/2010			Variazioni
		Consistenza al 31/12/2011			Tuttamento integrativo	Prestazioni di capitale	Totale	
		Tuttamento integrativo	Prestazioni di capitale	Totale	Tuttamento integrativo	Prestazioni di capitale	Totale	
a	IMMOBILIZZAZIONI							
b	Immobilitazioni Materiali							
1	Terreni e fabbricati							
	Quota di partecipazione all'acquisizione di immobili strumentali ed uffici a uffici	30.581,17	13.284,42	43.865,59	21.631,45	10.665,56	32.297,01	11.568,58
	TOTALE	30.581,17	13.284,42	43.865,59	21.631,45	10.665,56	32.297,01	11.568,58
iii	Immobilitazioni Finanziarie							
2	Crediti							
2a	Verso lo Stato ed altri soggetti pubblici							
	Crediti per anticip. d'imposta su Itr, art. 2 c.l. n. 79/97 conosci. in l. n. 158/1997	0,00	0,00	0,00	0,00	399.996,31	399.996,31	-399.996,31
2b	Verso altri							
	Crediti per anticipazioni di fine rapporto ai sensi della l. 297/92	0,00	41.908.478,01	41.908.478,01	0,00	39.593.854,15	39.593.854,15	2.404.623,86
4	Crediti finanziari diversi							
	Quota di partecipazione agli investimenti patrimoniali unitari	10.890.071,53	258.733.848,85	269.623.920,40	10.519.536,04	744.721.183,66	754.740.719,70	14.389.200,70
	Crediti per imposta sostitutiva sulla rivalutazione su Itr	0,00	2.624.509,85	2.624.509,85	0,00	6.725.965,61	6.725.965,61	699.544,34
	TOTALE	10.890.071,53	261.358.358,70	272.248.430,25	10.519.536,04	751.447.149,27	761.966.685,27	17.288.372,59
	TOTALE IMMOBILIZZAZIONI	10.920.652,72	267.784.121,23	278.709.774,95	10.541.167,49	762.061.863,32	774.263.982,28	17.297.942,17
c	ATTIVO CIRCOLANTE							
ii	Residui attivi							
2	Crediti verso terzi, soci e Istituti							
	Crediti residui alla S.C.C.I. s.p.a.	818.212,18	1.852.109,59	1.870.321,77	830.145,06	1.867.453,03	1.897.598,09	-27.276,32
	Crediti verso le aziende per copertura oneri derivanti l. 336/70 e 824/71	4.114,44	14.439,95	18.554,39	4.114,44	14.439,95	18.554,39	0,00
	Crediti verso le aziende per contributi	225.948,92	261.280,95	487.229,88	218.754,68	252.232,59	470.987,27	16.262,82
	Fondo valutazione crediti contributivi	-798.810,49	-1.022.577,25	-1.821.387,74	-763.720,04	-979.423,97	-1.743.144,01	-78.243,73
	Crediti per prestazioni da recuperare	192.237,18	328.877,46	461.114,64	130.307,29	349.379,86	479.687,15	-18.562,70
	Fondo valutazione crediti per prestazioni da recuperare	-59.508,70	-25.310,20	-84.818,90	-58.638,28	-27.949,84	-86.588,12	771,22
	TOTALE	322.185,48	607.820,50	930.025,96	360.963,15	676.114,61	1.037.077,76	-107.051,80
iv	Disponibilità liquide							
3	Crediti in conto corrente con l'INPS	187.791.185,17	239.488.576,76	527.279.761,93	177.052.594,42	337.181.463,89	514.234.058,31	13.065.704,42
	TOTALE	187.791.185,17	239.488.576,76	527.279.761,93	177.052.594,42	337.181.463,89	514.234.058,31	13.065.704,42
	TOTALE ATTIVO CIRCOLANTE	188.113.380,65	240.306.407,26	528.209.787,89	177.413.537,57	337.837.577,70	515.268.136,47	12.958.652,62
d	RATEI E RISCONTI							
1	Ratei e risconti							
1a	Ratei attivi							
	Ratei attivi	2.720.499,98	3.591.511,12	6.312.011,10	2.720.149,30	3.600.381,72	6.320.531,02	-18.519,92
	TOTALE	2.720.499,98	3.591.511,12	6.312.011,10	2.720.149,30	3.600.381,72	6.320.531,02	-18.519,92
	TOTALE RATEI E RISCONTI	2.720.499,98	3.591.511,12	6.312.011,10	2.720.149,30	3.600.381,72	6.320.531,02	-18.519,92
	TOTALE ATTIVO	201.754.524,33	261.682.039,51	284.929.562,84	190.684.874,26	272.299.824,71	289.532.618,75	39.248.694,07

Codice Conto	Denominazione Conto	PASSIVO			Consistenze al 31/12/2010			Variazioni
		Trattamento Integrativo	Prestazioni di capitale	Totale	Trattamento Integrativo	Prestazioni di capitale	Totale	
A	PATRIMONIO NETTO							
II	Riserve obbligatorie e derivanti da legge							
I	Riserve obbligatorie e derivanti da legge							
	Fondi speciali di riserva:							
	- fondo spec. riserva ex legge n. 587/1971, art. 1	15.214.048,00	0,00	15.214.048,00	15.559.226,00	0,00	15.559.226,00	-345.178,00
	- fondo spec. riserva ex legge n. 587/1971, art. 17 c.1 (FIR D.P.C.M. 19.2.1995)	0,00	334.291.800,00	334.291.800,00	0,00	313.898.222,00	313.898.222,00	20.385.658,00
	- fondo spec. riserva ex legge n. 587/1971, art. 17 c.2 (avanzo assicuraz. temporanea di gruppo)	0,00	86.575.996,51	86.575.996,51	0,00	83.269.545,56	83.269.545,56	3.306.450,95
	TOTALE	15.214.048,00	420.867.796,51	436.081.844,51	15.559.226,00	397.177.767,56	412.735.993,56	23.346.430,95
VIII	Avanzi (Disavanzi) economici portati a nuovo							
I	Avanzi (Disavanzi) economici portati a nuovo							
	Avanzo (Disavanzo) economico esercizi precedenti	174.923.631,88	234.612.605,01	409.536.236,87	197.728.827,42	307.639.385,74	505.368.213,16	-95.831.976,29
	TOTALE	174.923.631,88	234.612.605,01	409.536.236,87	197.728.827,42	307.639.385,74	505.368.213,16	-95.831.976,29
IX	Avanzo (Disavanzo) economico d'esercizio							
I	Avanzo (Disavanzo) economico d'esercizio							
	Avanzo (Disavanzo) economico d'esercizio	11.377.253,41	-6.517.529,47	6.859.673,75	-27.805.196,58	-73.028.780,73	-95.831.977,29	102.691.851,04
	TOTALE	11.377.253,41	-6.517.529,47	6.859.673,75	-27.805.196,58	-73.028.780,73	-95.831.977,29	102.691.851,04
	TOTALE PATRIMONIO NETTO	201.514.933,70	450.962.871,05	652.477.835,13	180.483.356,84	631.788.372,57	822.271.229,43	18.266.105,70
C	FONDI PER RISCHI ED ONERI							
I	Fondi per rischi ed oneri							
1	Fondi per altri rischi e oneri futuri							
	Somme accantonate per copertura oneri ex l. 336/70 e l. 824/71	1.803,23	0,00	1.803,23	1.803,23	0,00	1.803,23	0,00
	TOTALE	1.803,23	0,00	1.803,23	1.803,23	0,00	1.803,23	0,00
	TOTALE FONDI PER RISCHI ED ONERI	1.803,23	0,00	1.803,23	1.803,23	0,00	1.803,23	0,00
E	DEBITI							
I	Debiti (art. 1)							
10	Debiti							
	Debiti per le spese per prestazioni istituzionali	64.279,13	307.400,19	371.679,32	26.928,62	207.056,72	344.047,34	27.631,99
	Debiti verso lo Stato ed altri soggetti pubblici							
	Debiti per trasferimenti passivi allo Stato e altri soggetti pub.	46.370,48	51.769,59	108.140,07	47.802,44	60.227,44	108.029,88	-7.889,81
	Debiti diversi							
	Debiti per oneri finanziari	111.668,21	143.820,79	255.489,00	111.668,21	143.820,79	255.489,00	0,00
	Debiti banc. e finanzia. per somme trattate ai sensi L. 297/76	0,00	147,19	147,19	0,00	147,19	147,19	0,00
	TOTALE	223.317,82	505.137,76	727.455,58	196.401,37	511.252,14	707.213,41	19.742,17
	TOTALE DEBITI	223.317,82	505.137,76	727.455,58	196.401,37	511.252,14	707.213,41	19.742,17
F	RATEI E RISCOINTI							
I	Ratei e riscointi							
1	Ratei passivi							
	Ratei passivi	15.480,00	0,00	15.480,00	3.252,00	0,00	3.252,00	12.228,00
	TOTALE	15.480,00	0,00	15.480,00	3.252,00	0,00	3.252,00	12.228,00
	TOTALE RATEI E RISCOINTI	15.480,00	0,00	15.480,00	3.252,00	0,00	3.252,00	12.228,00
	TOTALE PASSIVO	201.754.534,33	651.468.039,61	852.221.573,94	180.684.873,38	632.292.624,71	822.984.498,07	18.318.075,87

I SINDACI
 MARIA TERESA FERRARO
 DANIELA CARLA - ANTONINO GALLOSI - SILVIA GENOVESE
 PAOLO MARCARELLI - MARILINO MARTORE - ALFREDO ROCCELLA
 GIUSEPPE VITALETTI - ANNALISA VITTORE

IL PRESIDENTE
 ANTONIO MASTRAPASQUA

Il Segretario



XVI LEGISLATURA — DISEGNI DI LEGGE E RELAZIONI — DOCUMENTI

FONDO DI PREVIDENZA PER GLI IMPIEGATI DIPENDENTI DAI CONCESSIONARI DEL SERVIZIO DI RISCOSSIONE DEI TRIBUTI E DELLE ALTRE ENTRATE E DEGLI ENTI PUBBLICI

RENDICONTO DELL'ANNO 2011

Codice Conto	Denominazione Conto	RENDICONTO ANNO 2011			RENDICONTO ANNO 2010	VARIAZIONE
		Trattamento integrativo	Produttori di capitale	Totale		
CEA.01	PROVENTI E CORRISPETTIVI PER LA PRODUZIONE DELLE PRESTAZIONI E/O SERVIZI					
	ENTRATE ACCERTATE NELL'ESERCIZIO					
	Aliquota contributiva a carico dei datori di lavoro e/o degli iscritti (art. 2)	19.742.304,12	22.870.024,28	42.612.328,40	43.359.212,15	-746.883,75
	Quote di ripartizione degli iscritti per trattamento su ex art. 3 L.297/82	0,00	507.486,88	507.486,88	897.818,61	-390.331,73
	Poste correttive e compensative di entrate correnti:					
	- rimborso di contributi	-54.080,57	-39.502,19	-93.582,76	-76.220,06	-17.362,70
	RETIFICA DELLE ENTRATE ACCERTATE NELL'ESERCIZIO CON I MOVIMENTI DEI RATEI E DEI RISCOINTI					
	Contributi a carico dei datori di lavoro e/o degli iscritti (storno ratei attivi iniziali)	-2.730.149,30	-3.600.381,72	-6.330.531,02	-6.658.195,00	327.664,98
	Contributi a carico dei datori di lavoro e/o degli iscritti (ratei attivi finali)	2.720.499,98	3.591.511,12	6.312.011,10	6.330.531,02	-18.519,92
	Totale proventi e corrispettivi per la produzione delle prestazioni e/o servizi	19.678.574,23	23.329.138,37	43.007.712,60	43.853.145,72	-845.433,12
CEA.05	ALTRI RICAVI E PROVENTI					
	ENTRATE ACCERTATE NELL'ESERCIZIO					
	Trasferimento della gestione degli interventi assistenziali di sostegno a gestioni assistenziali	3.938,79	0,00	3.938,79	6.750,44	-2.811,65
	Contribuzione correlata versata dal Fondo exuberi	315.000,00	0,00	315.000,00	475.900,00	-160.900,00
	Entrate non classificabili in altre voci (art. 3)	28.195,04	15.725,05	43.920,09	76.277,67	-32.357,58
	Recupero contributo in conto interessi su mutui	144,24	392,65	536,89	1.589,81	-1.052,92
	Totale altri ricavi e proventi	347.278,07	16.117,70	363.395,77	560.517,92	-197.122,15
	TOTALE VALORE DELLA PRODUZIONE (A)	20.025.852,30	23.345.256,07	43.371.108,37	44.413.663,64	-1.042.555,27
CEB.06	COSTI PER ACQUISTO MATERIE PRIME, SUSSIDIARIE, CONSUMO E MERCI					
CEB.06.a	PRESTAZIONI ISTITUZIONALI					
	SPESE IMPEGNATE DELL'ESERCIZIO					
	Spese per prestazioni (art. 4)	-9.676.771,04	-9.218.483,58	-18.895.254,62	-29.487.824,45	10.592.569,83
	Poste correttive e compensative di spese correnti:					
	- recupero di prestazioni	97.718,01	37.274,34	134.992,35	145.639,95	-10.647,50
	RETIFICA DELLE SPESE IMPEGNATE NELL'ESERCIZIO CON I MOVIMENTI DEI RATEI E DELLE RIMANENZE					
	Spese per prestazioni istituzionali (storno ratei passivi iniziali)	3.252,00	0,00	3.252,00	4.162,00	-910,00
	Spese per prestazioni istituzionali (ratei passivi finali)	-15.480,00	0,00	-15.480,00	-3.252,00	-12.228,00
	Totale delle prestazioni istituzionali	-9.591.281,03	-9.181.209,24	-18.772.490,27	-29.341.274,50	10.568.784,23
CEB.10	AMMORTAMENTI E SVALUTAZIONI					
CEB.10.d	SVALUTAZIONE DEI CREDITI COMPRESI NELL'ATTIVO CIRCOLANTE					
	Assegnazione al fondo svalutazione crediti contributivi	-48.417,08	-60.131,15	-108.548,23	-279.629,64	171.081,41
	Assegnazione al fondo svalutazione crediti per prestazioni da recuperare	-6.409,57	0,00	-6.409,57	-9.192,65	2.783,28
	Totale ammortamenti e svalutazioni	-54.826,65	-60.131,15	-114.957,80	-288.822,49	173.864,69
CEB.14	ONERI DIVERSI DI GESTIONE					
	SPESE DI PERTINENZA DELL'ESERCIZIO					
	Trasferimenti passivi (art. 5)	-103.665,96	-120.207,42	-223.873,38	-228.953,04	5.079,66
	Spese non classificabili in altre voci:					
	- uscite varie	-7.375,14	-3.942,00	-11.317,14	-10.594,81	-722,33
	- rivalutazione monetaria di prestazioni arretrate	-1.198,15	-6.399,25	-7.597,40	-20.320,63	12.723,23
	Spese di amministrazione	-920.621,51	-399.903,70	-1.320.525,21	-1.605.928,27	285.401,06
	Spese per la gestione degli immobili cartolarizzati	-14.439,00	-6.341,00	-20.780,00	0,00	-20.780,00
	Onere per il trasferimento allo Stato di economie derivanti da riduzione spese di amministrazione	0,00	0,00	0,00	-17.668,00	17.668,00
	Trasferimento al Fondo di solidarietà esattoriale	0,00	0,00	0,00	-97.868.582,38	97.868.582,38
	Totale oneri diversi di gestione	-1.047.299,76	-536.793,37	-1.584.093,13	-99.752.065,13	98.167.972,00
	TOTALE COSTO DELLA PRODUZIONE (B)	-10.693.407,44	-9.778.133,76	-20.471.541,20	-129.382.162,12	108.910.620,92
	DIFFERENZA TRA VALORE E COSTO DELLA PRODUZIONE (A) + (-B)	9.332.444,86	13.567.122,31	22.899.567,17	-84.968.498,48	107.868.065,65
CEC.16	ALTRI PROVENTI FINANZIARI					
	ENTRATE DI PERTINENZA DELL'ESERCIZIO ACCERTATE NELL'ESERCIZIO					
	Renditi e proventi patrimoniali	2.845.165,00	8.019.856,00	10.865.021,00	9.640.983,00	1.224.038,00
	Renditi o proventi patrimoniali per rivalutazione crediti d'imposta e interessi attivi diversi	0,00	19.169,99	19.169,99	18.088,84	1.081,15
	Proventi da alienazione del diritto di opzione per acquisto di nuovi titoli azionari	56.055,05	137.712,80	193.767,85	0,00	193.767,85
	Canone d'uso netto degli immobili strumentali adibiti a uffici	86,91	37,75	124,66	0,00	124,66
	Totale altri proventi finanziari	2.901.306,96	8.176.776,54	11.078.063,50	9.659.071,84	1.419.011,66

XVI LEGISLATURA — DISEGNI DI LEGGE E RELAZIONI — DOCUMENTI

Codice Conto	Denominazione Conto	RENDICONTO ANNO 2011			RENDICONTO ANNO 2010	VARIAZIONI
		Trattamento Integrativo	Protezione di capitale	Totale		
CRC.17	INTERESSI PASSIVI ED ALTRI ONERI FINANZIARI					
	Interessi passivi su prestazioni arretrate	-1.539,87	-10.468,70	-12.008,57	-40.936,26	28.927,69
	Interessi passivi diversi	0,00	0,00	0,00	-14.976,00	14.976,00
	Oneri finanziari derivanti dalla cessione di crediti contributivi L.448/98 e successive modif.	0,00	0,00	0,00	0,00	0,00
	Totale Interessi passivi ed altri oneri finanziari	-1.539,87	-10.468,70	-12.008,57	-55.912,26	43.903,69
	TOTALE PROVENTI E ONERI FINANZIARI (C)	2.899.767,09	8.166.307,64	11.066.074,93	9.603.199,58	1.462.915,35
CEB.19	SVALUTAZIONI DI ATTIVITA' FINANZIARIE					
	Svalutazione titoli	-1.156.322,48	-2.202.110,64	-3.358.433,12	-1.707.735,62	-1.650.697,50
	Totale svalutazioni di attività finanziarie	-1.156.322,48	-2.202.110,64	-3.358.433,12	-1.707.735,62	-1.650.697,50
	TOTALE RETTIFICHE DI VALORE DI ATTIVITA' FINANZIARIE (D)	-1.156.322,48	-2.202.110,64	-3.358.433,12	-1.707.735,62	-1.650.697,50
CEE.20	PROVENTI STRAORDINARI					
	ENTRATE DI PERTINENZA DELL'ESERCIZIO ACCERTATE NELL'ESERCIZIO					
	Eccedenza del Fondo svalutazione crediti per prestazioni da recuperare	0,00	1.639,64	1.639,64	5.013,37	-3.373,73
	Plusvalore titoli	0,00	0,00	0,00	0,00	0,00
	Prelievo dal fondo ammortamento immobili	900,65	20.064,20	20.964,85	4.423,42	16.541,43
	Plusvalore immobili	32.231,72	718.037,29	750.269,01	10.268,07	740.000,94
	Totale proventi straordinari	33.132,37	739.741,13	772.873,50	19.704,86	753.168,64
CEE.21	ONERI STRAORDINARI					
	USCITE DI PERTINENZA DELL'ESERCIZIO ACCERTATE NELL'ESERCIZIO					
	Perdita su titoli azionari	-3.618,20	-6.892,30	-10.510,50	-186.037,23	175.526,73
	Totale oneri straordinari	-3.618,20	-6.892,30	-10.510,50	-186.037,23	175.526,73
CEE.22	SOPRAPPREVENIENZE ATTIVE ED INSUSSISTENZE DEL PASSIVO DERIVANTI DALLA GESTIONE DEI RESIDUI					
	Eliminazione residui passivi per rate di pensione	0,00	0,00	0,00	9.736,18	-9.736,18
	Totale sopravvenienze attive ed insussistenze del passivo derivanti dalla gestione dei residui	0,00	0,00	0,00	9.736,18	-9.736,18
CEE.23	SOPRAPPREVENIENZE PASSIVE ED INSUSSISTENZE DELL'ATTIVO DERIVANTI DALLA GESTIONE DEI RESIDUI					
	Prelievo dal fondo svalutazione crediti contributivi	13.326,63	16.977,87	30.304,50	93.733,78	-63.429,28
	Prelievo dal fondo svalutazione crediti per prestazioni da recuperare	5.541,15	0,00	5.541,15	3.676,71	1.864,44
	Eliminaz. residui attivi per irrecuperab. o insussistenza crediti contributivi	-13.326,63	-16.977,87	-30.304,50	-93.733,78	63.429,28
	Eliminaz. residui attivi per irrecuperab. o insussistenza crediti per rate pensione da recuperare	-5.541,15	0,00	-5.541,15	-3.676,71	-1.864,44
	Totale sopravvenienze passive ed insussistenze dell'attivo derivanti dalla gestione dei residui	0,00	0,00	0,00	0,00	0,00
	TOTALE PROVENTI E ONERI STRAORDINARI (E)	29.514,17	732.848,83	762.363,00	-156.596,19	918.959,19
	RISULTATO PRIMA DELLE IMPOSTE (A) + (-B) + (C) + (D) + (E)	11.105.403,64	20.264.168,34	31.369.571,98	-77.229.870,71	108.599.242,69
	IMPOSTE DELL'ESERCIZIO					
	Oneri tributari	-73.828,22	-1.089.639,06	-1.163.467,28	-919.335,15	-244.132,13
	Totale imposte dell'esercizio	-73.828,22	-1.089.639,06	-1.163.467,28	-919.335,15	-244.132,13
	RISULTATO D'ESERCIZIO	11.031.575,42	19.174.529,28	30.206.104,70	-78.149.005,86	108.355.110,56
CAE.1A	PRELIEVI DAL FONDO SPECIALE DI RISERVA ES LEGGE N.587/1971, art.1					
	Prelievo dal fondo speciale di riserva ex legge n.587/1971, art.1	345.678,00	0,00	345.678,00	427.038,00	-81.360,00
	Assegnazione al fondo speciale di riserva ex legge n.587/1971, art. 17 comma 1	0,00	-20.385.658,00	-20.385.658,00	-14.915.379,00	-5.470.279,00
	Assegnazione al fondo speciale di riserva ex legge n.587/1971, art. 17 comma 2	0,00	-3.306.450,95	-3.306.450,95	-3.194.629,43	-111.821,52
	Totale assegnazione e prelievi da riserve legali	345.678,00	-23.692.108,95	-23.346.430,95	-17.682.970,43	-5.663.460,52
	AVANZO/DISAVANZO ECONOMICO	11.377.253,42	-4.517.579,67	6.859.673,75	-95.831.976,29	102.691.650,04

Il Segretario



PAGINA BIANCA

ALLEGATI



allegato 1

Residui passivi

	Consistenza al 31 dicembre 2011			Consistenza al 31 dicembre 2010			Variazioni sui totali
	Trattamento integrativo	Prestazioni di capitale	Totale	Trattamento integrativo	Prestazioni di capitale	Totale	
Debito verso lo Stato per somme da trasferire ai sensi dell'art. 1 duodeces della legge n. 64/78	1.894,50	2.196,80	4.091,30	4.273,78	5.384,64	9.658,42	5.567,12
Debito verso Istituti di patronato e assistenza sociale	44.475,98	51.572,79	96.048,77	43.528,66	54.842,80	98.371,46	2.322,69
Debito verso i beneficiari per prestazioni	64.279,13	307.400,19	371.679,32	36.990,62	307.056,72	344.047,34	-27.631,98
Debito per oneri finanziari derivanti dalla cessione di crediti contributivi art. 13 L. 448/98 e successive modificazioni	111.668,21	143.820,79	255.489,00	111.668,21	143.820,79	255.489,00	0,00
Totale	222.317,82	504.990,57	727.308,39	196.461,27	511.104,95	707.566,22	-19.742,17

Il Segretario

allegato 2

Contributi a carico dei datori di lavoro e degli iscritti

	Consuntivo 2011				Consuntivo 2010	Variazioni
	Accertati nel 2011	meno: rateo al 31.12.2010	più: rateo al 31.12.2011	Totale (dato economico)		
Trattamento Integrativo di pensione	19.742.304,12	2.730.149,30	2.720.499,98	19.732.654,80	18.933.232,44	799.422,36
Prestazioni di capitale:	22.870.024,28	3.600.381,72	3.591.511,12	22.861.153,68	24.098.314,73	-1.237.161,05
-Gestione dell'indennità di anzianità	19.510.878,32	3.110.533,87	3.102.870,15	19.503.214,60	20.830.757,06	-1.327.542,46
-Assicurazione temporanea di gruppo	3.359.145,96	489.847,85	488.640,97	3.357.939,08	3.267.557,67	90.381,41
Totale	42.612.328,40	6.330.531,02	6.312.011,10	42.593.808,48	43.031.547,17	-437.738,69



Entrate non classificabili in altre voci

	Consuntivo 2011			Consuntivo 2010	Variazioni
	Trattamento Integrativo	Prestazioni di capitale	Totale		
Ammende, multe e sanzioni civili	854,84	1.056,60	1.911,44	15.907,42	-13.995,98
Interessi per il versamento dilazionato o differito dei contributi	24,20	30,45	54,65	82,94	-28,29
Interessi sul versamento dilazionato degli oneri della legge n. 336/1970	0,00	0,00	0,00	25,31	-25,31
Entrate diverse	27.316,00	14.638,00	41.954,00	60.262,00	-18.308,00
Totale	28.195,04	15.725,05	43.920,09	76.277,67	-32.357,58

allegato 4

Spese per prestazioni istituzionali

	Consuntivo 2011				Consuntivo 2010	Variazioni
	Impegnati nel 2011	meno: rateo al 31.12.2010	più: rateo al 31.12.2011	Totale (dato economico)		
(a) TRATTAMENTO INTEGRATIVO DI PENSIONE:						
Rate complessive lorde di pensione	8.666.628,80	3.252,00	15.480,00	8.678.856,80	8.393.431,65	285.425,15
a detrarre:						
- oneri per miglioramenti art.2 bis, legge n.59/1991	1.670.336,00	0,00	0,00	1.670.336,00	1.753.483,00	-83.147,00
- onere per maggiore perequazione rate di pensione - legge 537/93 art.11 c.5	16.420,00	0,00	0,00	16.420,00	17.237,00	-817,00
- rivalutazione pensioni ai sensi della legge 388/00 art.69 c.1 e 2	30.160,00	0,00	0,00	30.160,00	25.400,00	4.760,00
- onere per applicazione in misura intera della perequazione - legge 127/2007, art.5 c.6	11.730,00	0,00	0,00	11.730,00	11.730,00	0,00
Rate di pensione a carico del Fondo	6.937.982,80	3.252,00	15.480,00	6.950.210,80	6.585.581,65	364.629,15
Indennità una tantum a favore di ex iscritti art.32 L. n.377/1958	2.616.364,66	0,00	0,00	2.616.364,66	5.979.769,72	-3.363.405,06
Capitalizzazione finanziaria a iscritti dopo il 50° anno di età	122.423,58	0,00	0,00	122.423,58	51.110,04	71.313,54
Indennità una tantum di cui all'art.12 L.n. 587/1971	0,00	0,00	0,00	0,00	0,00	0,00
Totale (a)	9.676.771,04	3.252,00	15.480,00	9.688.999,04	12.616.461,41	-2.927.462,37
(b) PRESTAZIONI DI CAPITALE:						
Indennità di fine rapporto	9.166.995,45	0,00	0,00	9.166.995,45	16.797.524,80	-7.630.529,35
Indennità Integrativa dell'assicurazione temporanea di gruppo	51.488,13	0,00	0,00	51.488,13	72.978,24	-21.440,11
Indennità di anzianità liquidate ai sensi della L. n. 336/1970	0,00	0,00	0,00	0,00	0,00	0,00
Totale (b)	9.218.483,58	0,00	0,00	9.218.483,58	16.870.453,04	-7.651.969,46
TOTALE (a+b)	18.895.254,62	3.252,00	15.480,00	18.907.482,62	29.486.914,45	-10.579.431,83



allegato 5

Trasferimenti passivi

	Consuntivo 2011		Consuntivo 2010	Variazioni
	Trattamento Integrativo	Prestazioni di capitale		
Trasferimento allo Stato delle somme già destinate al soppresso ONPI - art. duodecies della legge n. 641/1978	59.038,91	68.459,46	130.581,58	-3.083,21
Contribuzione a favore degli Istituti di patronato e di assistenza sociale	44.475,98	51.572,79	98.371,46	-2.322,69
Contribuzione a favore dell'Istituto Affari Sociali	151,07	175,17	0,00	326,24
Totale	103.665,96	120.207,42	228.953,04	-5.079,66

Il Segretario



Rendiconto 2011

Ufficio di Segreteria
degli Organi Collegiali
Per copia conforme all'originale
Il Direttore

16. Trattamenti pensionistici a carico della soppressa gestione speciale ex art.75 del d.p.r. 761/79

Il Segretario



Relazione del Direttore generale

Il bilancio consuntivo per l'anno 2011 della gestione speciale ex art. 75 del d.p.r. 761/79 presenta una situazione di pareggio che consegue alla registrazione tra le componenti positive del conto economico, a titolo di "trasferimento da parte di altri enti", dell'importo necessario alla copertura del disavanzo di esercizio.

Per l'anno 2011 detto trasferimento è pari a 172,107 mln.

Prima di procedere all'illustrazione delle più significative poste del bilancio di previsione si riportano in forma aggregata, nella tabella che segue, i dati relativi al valore della produzione, costo della produzione e risultato di esercizio.

SINTESI DELLA SITUAZIONE ECONOMICA PATRIMONIALE

(in migliaia di euro)

	CONSUNTIVO 2011	CONSUNTIVO 2010	VARIAZIONI
VALORI DELLA PRODUZIONE			
PROVENTI E CORRISPETTIVI PER LA PRODUZIONE DELLE PRESTAZIONI E/O SERVIZI:			
Aliquote contributive a carico dei datori di lavoro e/o degli iscritti	6	10	-4
Quote di partecipazione degli iscritti	1.290	1.281	9
<i>Totale proventi e corrispettivi per la produzione delle prestazioni e/o servizi</i>	1.296	1.291	5
ALTRI RICAVI E PROVENTI:			
Entrate non classificabili in altre voci	25	42	-17
Trasferimenti da parte di altri Enti	172.107	141.616	30.491
<i>Totale altri ricavi proventi</i>	172.132	141.658	30.474
- TOTALE VALORE DELLA PRODUZIONE (A)	173.428	142.949	30.479
COSTI DELLA PRODUZIONE			
PRESTAZIONI ISTITUZIONALI			
SPESE IMPEGNATE DELL'ESERCIZIO:			
Spese per prestazioni istituzionali	-130.155	-121.436	-8.719
Liquidazione in capitale	(...)	(...)	0
Poste correttive e compensative di spese correnti - Recupero prestazioni	2.081	782	1.299
Oneri sospesi per prestazioni in attesa di definizione dei valori di copertura	11.577	12.051	-474
<i>Totale delle prestazioni istituzionali</i>	-116.497	-108.603	-7.894
ACCANTONAMENTI AI FONDI PER ONERI			
Assegnazione ai fondi	-186	-152	-34
<i>Totale accantonamenti ai fondi per oneri</i>	-186	-152	-34
ONERI DIVERSI DI GESTIONE			
Trasferimenti passivi	(...)	(...)	0
Uscite non classificabili in altre voci	-7	-8	1
Rivalutazione monetaria di prestazioni arretrate	-1	0	-1
Spese amministrazione	-808	-1.185	377
Oneri per il trasferimento allo Stato delle economie derivanti dalla riduzione spese amm.	-12	-13	1
<i>Totale oneri diversi di gestione</i>	-828	-1.206	378
- TOTALE COSTI DELLA PRODUZIONE (B)	-117.511	-109.961	-7.550
DIFFERENZA TRA VALORE E COSTI DELLA PRODUZIONE (A) + (-B)	55.917	32.988	22.929
PROVENTI E ONERI FINANZIARI			
Utile della gestione immobiliare	186	152	34
<i>Totale altri proventi finanziari</i>	186	152	34
Oneri finanziari	-55.972	-35.780	-20.192
<i>Totale interessi passivi ed altri oneri finanziari</i>	-55.972	-35.780	-20.192
- TOTALE PROVENTI E ONERI FINANZIARI (C)	-55.786	-35.628	-20.158
PROVENTI E ONERI STRAORDINARI			
Sopravvenienze passive e insussistenze dell'attivo	-102	2.681	-2.783
<i>Totale proventi e oneri straordinari</i>	-102	2.681	-2.783
- TOTALE PROVENTI E ONERI STRAORDINARI (E)	-102	2.681	-2.783
RISULTATO D'ESERCIZIO PRIMA DELLE IMPOSTE (A)+(-B)+(C)+(E)	29	41	-12
Imposte dell'esercizio (oneri tributari)	-29	-41	12
- RISULTATO D'ESERCIZIO	0	0	0
Imposte differite	0	0	0
- RISULTATO D'ESERCIZIO	0	0	0

Il Segretario



Valore della produzione per complessivi 173,428 mln:

Aliquote contributive a carico dei lavoratori e degli iscritti – Ammontano a 6 mgl, con un decremento di 4 mgl rispetto al consuntivo 2010.

Quote di partecipazione degli iscritti in attività di servizio e pensionati - L'art. 64 della legge n. 144/1999 ha istituito dal 1° ottobre 1999, data di chiusura dei fondi integrativi a favore del personale, un contributo di solidarietà pari al 2% delle prestazioni integrative dell'AGO.

Al riguardo, l'articolo 18, comma 19, del decreto legge n. 98/2011, ha fornito un'interpretazione autentica della disposizione citata nel senso che il contributo di solidarietà è dovuto sia dagli ex dipendenti già collocati a riposo che dai lavoratori ancora in servizio. Per questi ultimi il contributo si calcola sul maturato alla data del 30 settembre 1999, mentre per il personale in pensione al 1° ottobre 1999, il contributo è stato calcolato con riferimento al trattamento integrativo erogato e alla Indennità Integrativa Speciale.

La voce in esame per il 2011 risulta pari a complessivi 1,290 mln di cui 41 mgl dagli assicurati e 1,249 mln dai pensionati.

Trasferimenti da parte di altri enti – Valutati in 172,107 mln, con un aumento di 30,491 mln rispetto al bilancio consuntivo dell'anno 2010, rappresentano il finanziamento necessario per fronteggiare le uscite della Gestione prive di copertura contributiva.

Costo della produzione per complessivi 117,511 mln:

Spese per prestazioni - Ammontano a complessivi 130,155 mln, a fronte dell'importo determinato in sede di consuntivo 2010 pari a 121,436 mln, si riferiscono per la quasi totalità alle rendite integrative da corrispondere ai pensionati degli Enti disciolti.

Poste correttive e compensative di spese correnti - Determinate in 2.081 mln riguardano i recuperi di prestazioni indebite.

Oneri sospesi per prestazioni istituzionali nell'attesa della definizione dei corrispettivi valori di copertura – Trattasi di una rettifica delle spese e si riferiscono ad oneri di pertinenza dell'anno 2011 concernenti le rate di pensione relative al personale del soppresso SCAU, cessato dal servizio entro il 30 settembre 1995, e sono state determinate in 11,577 mln, con un decremento di 474 mgl rispetto al bilancio consuntivo dell'anno 2010.

Al riguardo, si precisa che il D.L. 30 ottobre 1995, n. 449, più volte reiterato e da ultimo convertito dalla legge 28 novembre 1996, n. 608, nel disciplinare gli effetti derivanti dalla soppressione del suddetto Ente, disposta dall'art. 19 della legge 724/1994, con decorrenza 1° luglio 1995, stabilisce che i trattamenti integrativi, comprensivi dell'indennità integrativa speciale erogati dal Fondo integrativo SCAU, relativi al personale cessato dal servizio entro la data sopra indicata, sono posti a carico della Gestione ad esaurimento presso l'INPS di cui all'art. 75 del D.P.R. n.761/1979, alla quale vengono trasferiti i corrispettivi valori di copertura, costituiti dalle riserve matematiche relative alle posizioni dei singoli pensionati.

In caso di insufficienza degli accantonamenti costituiti a fronte delle prestazioni del Fondo integrativo di previdenza dello SCAU, i maggiori oneri occorrenti per i capitali di copertura faranno carico al bilancio dell'INPS e dell'INAIL, in proporzione ai contingenti di personale trasferiti ai due Istituti.

Considerato che devono ancora essere definiti i valori di copertura delle prestazioni, sono stati inseriti nel bilancio della Gestione speciale fra le entrate l'ammontare complessivo risultante alla fine del 2011 (229,782 mln), e fra le uscite lo storno dell'onere relativo a tutto l'anno 2010 (218,206 mln); la differenza di 11,576 mln tra i due importi rappresenta la quota di pertinenza prevista per l'anno 2011.

Nel prospetto che segue sono evidenziati gli oneri posti a carico del Fondo di cui trattasi dal 1996 al 2011.

Il Segretario



Anno	Consuntivo	Importi (in migliaia)
1995		4.094
1996		13.692
1997		15.562
1998		16.889
1999		16.966
2000		15.102
2001		14.409
2002		14.419
2003		14.526
2004		13.893
2005		13.907
2006		13.764
2007		13.396
2008		12.865
2009		12.670
2010		12.051
2011		11.576
	Totale	229.781

Nel prospetto che segue, articolato per Enti di provenienza, si evidenziano il numero e l'importo annuo delle pensioni in essere alla fine del 2010 e del 2011 con l'indicazione dei relativi valori medi, nonché l'importo delle rate maturate nell'anno posto a carico della Gestione.

Il numero dei pensionati a fine 2011 è di 11.634.

NUMERO E IMPORTO DELLE PENSIONI ALLA FINE DEGLI ANNI 2010 E 2011

ANNO	ENTE	NUMERO	IMPORTO ANNUO DELLE PENSIONI ESISTENTI ALLA FINE DELL'ANNO	IMPORTO MEDIO	IMPORTO DELLE RATE DI PENSIONE MATURATE NELL'ANNO
2010	I.N.A.M.....	6.910	61.967.463	8.968	69.500.681
	FEDERMUTUE COLTIVATORI DIRETTI	843	7.804.066	9.257	8.775.074
	FEDERMUTUE COMMERCianti.....	272	3.101.503	11.403	3.410.993
	FEDERMUTUE ARTIGIANI.....	205	1.880.100	9.171	2.082.790
	CASSA MUTUA DI TRENTO-BOLZANO	105	788.942	7.514	829.323
	O.N.P.I.....	90	1.089.245	12.103	1.184.645
	E.N.A.O.L.I.....	128	1.416.556	11.067	1.502.112
	I.N.A.I.L.....	5	35.555	7.111	42.711
	E.N.P.A.S.....	14	134.494	9.607	144.816
	E.N.P.D.E.P.....	17	318.864	18.757	334.081
	A.N.C.C.....	635	6.590.930	10.379	7.201.655
	E.N.P.A.L.S.....	2	44.682	22.341	45.515
	E.N.P.I.....	1.380	12.981.011	9.407	14.374.406
	S.C.A.U.....	1.462	12.051.306	8.243	13.784.397
	COMPLESSO.....	12.068	110.204.717	9.132	123.213.200
2011	I.N.A.M.....	6.560	59.487.427	9.068	74.799.235
	FEDERMUTUE COLTIVATORI DIRETTI	830	7.656.353	9.225	9.844.093
	FEDERMUTUE COMMERCianti.....	269	3.104.890	11.542	3.567.154
	FEDERMUTUE ARTIGIANI.....	202	1.839.962	9.109	2.125.496
	CASSA MUTUA DI TRENTO-BOLZANO	98	774.527	7.903	830.950
	O.N.P.I.....	90	1.112.619	12.362	1.353.969
	E.N.A.O.L.I.....	124	1.414.470	11.407	1.725.715
	I.N.A.I.L.....	5	36.409	7.282	37.236
	E.N.P.A.S.....	14	124.907	8.922	133.481
	E.N.P.D.E.P.....	17	333.672	19.628	378.062
	A.N.C.C.....	640	6.614.784	10.336	7.223.903
	E.N.P.A.L.S.....	2	45.211	22.606	52.178
	E.N.P.I.....	1.385	13.037.853	9.414	15.135.816
	S.C.A.U.....	1.398	11.576.657	8.281	14.899.492
	COMPLESSO.....	11.634	107.159.741	9.211	132.106.782

Il Segretario



Spese di amministrazione - L'importo di euro 808 mgl, con un decremento di 377 mgl rispetto al consuntivo 2010, deriva dalla ripartizione delle spese di amministrazione dell'Istituto attribuite alle Gestioni amministrate in base ai criteri previsti dall'art. 57 del Regolamento di contabilità dell'INPS.

Nel prospetto seguente viene analizzata la loro suddivisione per grandi aggregati negli anni 2010 e 2011.

Aggregati	2010	2011
	<i>(in migliaia di euro)</i>	
Spese per il personale (dirette e indirette)	838	564
Spese per servizi affidati ad altri enti (dirette):		
Amministrazione poste e banche	145	109
Spese postali, telegrafiche e telefoniche	23	14
Illuminazione, forza motrice, riscaldamento, pulizia, vigilanza, fitto locali, manutenzione e adattamento stabili	78	62
Spese per accertamenti sanitari	(...)	(...)
Spese legali	0,511	0,663
Spese per servizi informatici (comprese quote ammortamento)	45	43
Altre spese	104	85
Totale	1.233	878
meno recuperi	34	27
meno residui insussistenti	14	43
Totale netto	1.185	808

Il Segretario



Proventi e oneri finanziari per complessivi 55,786 mln – Riguardano principalmente “oneri finanziari” per 55,972 mln, con un aumento di 20,192 mln rispetto al bilancio consuntivo dell’anno 2010, e rappresentano gli interessi passivi maturati sul c/c intrattenuto con l’Inps.

Il saggio d’interesse legale applicato sulle anticipazioni ricevute è stato pari al 1,5% (D.M. 7 dicembre 2010), ai sensi dell’art.52, comma 1 lett. a) del vigente Regolamento di contabilità dell’Inps.

Utile gestione immobiliare - La gestione degli immobili da reddito già del Fondo di previdenza SCAU, confluiti nel bilancio della Gestione in occasione del consuntivo 2003, ha prodotto nell’anno 2011 un utile netto di 186 mgl. Nell’allegato 4 vengono evidenziate le componenti di entrate e uscite che hanno determinato l’utile.

Imposte dell’esercizio - Ammontano a 29 mgl e riguardano esclusivamente l’imposta sulle attività produttive (IRAP) prevista, a decorrere dal 1° gennaio 1998, dal decreto legislativo 15 dicembre 1997, n.446.

In relazione alla situazione economico-patrimoniale e finanziaria della gestione, atteso che per garantire la copertura delle prestazioni istituzionali, delle spese di amministrazione e degli altri oneri, la gestione stessa riceve da parte dell’Inps anticipazioni di cassa che nel tempo hanno concorso alla formazione del debito dell’Istituto per anticipazioni della Tesoreria dello Stato, si rende necessario che si pervenga alla definizione del problema del trasferimento all’INPS dei valori capitali di copertura, al fine di garantire i mezzi necessari occorrenti a conseguire l’equilibrio tecnico-finanziario della gestione.

Al fine di esaminare le principali componenti dello Stato patrimoniale si riportano nel prospetto che segue gli elementi attivi e passivi risultanti all’inizio e alla fine dell’anno 2011.

DESCRIZIONE	Situazione patrimoniale		Variazioni
	31/12/2011	31/12/2010	
	(in migliaia di euro)		
ATTIVO			
Immobilizzazioni materiali	589	602	-13
Immobilizzazioni finanziarie	132	132	0
Attivo circolante	3.858.002	3.676.939	181.063
Ratei attivi	2	3	-1
Totale delle attività.....	3.858.725	3.677.676	181.049
PASSIVITA'			
Fondi per rischi e oneri	476	476	0
Debiti	3.851.953	3.671.089	180.864
Riserve tecniche	6.296	6.111	185
Totale delle passività.....	3.858.725	3.677.676	181.049

Il Segretario



Immobilizzazioni materiali – 589 mgl

Riguardano gli immobili analiticamente descritti nell'allegato 3 e comprende anche la quota di partecipazione all'acquisizione di immobili strumentali adibiti ad uffici pari a 27 mgl, in base ai criteri del vigente regolamento di contabilità.

Immobilizzazioni finanziarie – prestiti al personale del fondo di previdenza Scau - Ammontano a 132 mgl .

Attivo circolante – 3.858 mln

Riguarda principalmente:

- gli "oneri sospesi per prestazioni istituzionali in attesa della definizione dei corrispettivi valori di copertura" per 229,782 mln;
- i "crediti per poste correttive e compensative di spese correnti" per 1,056 mln;
- i "crediti per trasferimenti da altri Enti del settore pubblico" per 3.627 mln riguardano il credito in conto valori capitali che la gestione vanta nei confronti degli enti per la copertura degli oneri derivanti dall'attuazione dell'art. 75 del D.P.R. n. 761/1979.

Debito in conto corrente con l'Inps – Al termine dell'esercizio 2011 è stato determinato in 3.851 mln, con un aumento di 180 mln rispetto all'anno precedente.

**Il Direttore centrale bilanci
e servizi fiscali**



Il Direttore generale



INPS - UFF. OO.CC. - Pervenuto il 6 LUG. 2012

RENDICONTO

TRATTAMENTI PENSIONISTICI GIÀ A CARICO DELLA SOPPRESSA
GESTIONE SPECIALE EX ART. 75 DEL DPR 761/1979
STATO PATRIMONIALE AL 31.12.2011

ATTIVO				
Codice Conto	Denominazione Conto	CONSISTENZA AL 31.12.2011	CONSISTENZA AL 31.12.2010	VARIAZIONI
B	IMMOBILIZZAZIONI			
II	Immobilizzazioni Materiali			
1	Terreni e fabbricati □			
	Immobili da reddito (all.3)	156.296,31	156.296,31	0,00
	Immobili strumentali (all.3)	653.458,04	653.458,04	0,00
	Fondo ammortamento Immobili	-247.422,78	-231.227,69	-16.195,09
	Quota di partecipazione all'acquisizione di Immobili strumentali adibiti ad uffici	26.858,06	23.842,78	3.015,28
	TOTALE	589.189,63	602.369,44	-13.179,81
III	Immobilizzazioni Finanziarie			
2	Crediti:			
2d	Verso altri			
	Prestiti al personale del fondo di previdenza scau	131.620,06	131.620,06	0,00
	TOTALE	131.620,06	131.620,06	0,00
	TOTALE IMMOBILIZZAZIONI	720.809,69	733.989,50	-13.179,81
C	ATTIVO CIRCOLANTE			
	Rimanenze			
	Prestazioni in attesa di valori di copertura			
	Oneri sospesi per prestazioni istituzionali in attesa della definizione dei corrispettivi valori di copertura	229.782.366,76	218.205.709,76	11.576.657,00
II	Residui attivi □			
2	Crediti verso iscritti, soci e terzi			
	Crediti per aliquote contributive a carico dei datori di lavoro e/o degli iscritti	318.117,32	317.295,21	822,11
	Crediti per poste correttive e compensative di spese correnti	1.055.521,47	3.677.015,02	-2.621.493,55
4	Crediti verso lo Stato ed altri soggetti pubblici:			
	Crediti per trasferimenti da altri Enti del settore pubblico	3.626.846.484,23	3.454.739.074,65	172.107.409,58
	TOTALE	3.858.002.489,78	3.676.939.094,64	181.063.395,14
	TOTALE ATTIVO CIRCOLANTE	3.858.002.489,78	3.676.939.094,64	181.063.395,14
D	RATEI E RISCONTI			
I	Ratei e risconti			
1	Ratei attivi			
	Ratei attivi	2.400,00	2.700,00	-300,00
	TOTALE	2.400,00	2.700,00	-300,00
	TOTALE RATEI E RISCONTI	2.400,00	2.700,00	-300,00
	TOTALE ATTIVO	3.858.725.699,47	3.677.675.784,14	181.049.915,33

TRATTAMENTI PENSIONISTICI GIÀ A CARICO DELLA SOPPRESSA
GESTIONE SPECIALE EX ART. 75 DEL DPR 761/1979
STATO PATRIMONIALE AL 31.12.2011

PASSIVO				
Codice Conto	Denominazione Conto	CONSISTENZA AL 31.12.2011	CONSISTENZA AL 31.12.2010	VARIAZIONI
C	FONDI PER RISCHI ED ONERI			
I	Fondi per rischi ed oneri			
3	per altri rischi e oneri futuri			
	Fondo accantonamenti vari	476.479,28	476.479,28	0,00
	TOTALE	476.479,28	476.479,28	0,00
	TOTALE FONDI PER RISCHI ED ONERI	476.479,28	476.479,28	0,00
E	DEBITI			
I	Obbligazioni			
10	Debiti verso iscritti, soci e terzi per prestazioni dovute			
	Debiti per le spese per prestazioni istituzionali (rate di pensione)	847.429,94	428.016,64	419.413,30
11	Debiti verso lo Stato ed altri soggetti pubblici			
	Debiti per trasferimenti passivi allo Stato e ad altri soggetti pubblici (IPAS)	12,18	23,64	-11,46
12	Debiti diversi			
	Debiti per oneri finanziari derivanti dalla cessione di crediti contributivi	27.644,84	27.644,84	0,00
	Debito in c/c con INPS	3.851.077.748,92	3.670.633.030,33	180.444.718,59
	TOTALE	3.851.952.835,88	3.671.088.715,45	180.864.120,43
	TOTALE DEBITI	3.851.952.835,88	3.671.088.715,45	180.864.120,43
F	RISERVE E RISCOINTI			
I	Riserve tecniche			
4	Riserve tecniche	6.296.384,31	6.110.589,41	185.794,90
	TOTALE	6.296.384,31	6.110.589,41	185.794,90
	TOTALE RATEI E RISCOINTI	6.296.384,31	6.110.589,41	185.794,90
	TOTALE PASSIVO	3.858.225.699,47	3.677.675.784,14	181.049.915,33

Il Segretario

I SINDACI
MARIA TERESA FERRARO
DANIELA CARLA - ANTONINO GALLONI
SILVIA GENOVESE - PAOLO MARCARELLI - MARIANO MARTONE
ALFREDO ROCCELLA - GIUSEPPE VITALETTI - ANNALISA VITTORE



IL PRESIDENTE
ANTONIO MASTRAPASQUA

**TRATTAMENTI PENSIONISTICI GIÀ A CARICO DELLA SOPPRESSA
GESTIONE SPECIALE EX ART. 75 DEL DPR 761/1979
ECONOMICO CONSUNTIVO PER L'ANNO 2011**

Denominazione Conto	ANNO 2011 CONSUNTIVO	ANNO 2010 CONSUNTIVO	VARIAZIONE
MATERIE INIZIALI (L. 11/1975)			
PROVENTI E CORRISPETTIVI PER LA PRODUZIONE DELLE PRESTAZIONI E/O SERVIZI ENTRATE ACCERTATE NELL'ESERCIZIO			
Aliquote contributive a carico dei datori di lavoro e/o degli iscritti	6.209,28	10.321,73	-4.112,45
Quote di partecipazione degli iscritti (all.1)	1.290.740,89	1.281.701,97	9.038,92
RETTIFICA DELLE ENTRATE ACCERTATE NELL'ESERCIZIO CON I MOVIMENTI DEI RATEI E DEI RISCONTI			
Quote di partecipazione degli iscritti (storno ratei attivi iniziali) all.1	-2.700,00	-3.879,24	1.179,24
Quote di partecipazione degli iscritti (ratei attivi finali)	2.400,00	2.700,00	-300,00
Totale proventi e corrispettivi per la produzione delle prestazioni e/o servizi	1.296.650,17	1.290.844,46	5.805,71
ALTRI RICAVI E PROVENTI			
ENTRATE ACCERTATE NELL'ESERCIZIO			
Trasferimenti da parte di altri Enti del settore pubblico	172.107.409,58	141.615.682,01	30.491.727,57
Varie	24.764,00	42.470,00	-17.706,00
Totale altri ricavi proventi	172.132.173,58	141.658.152,01	30.474.021,57
TOTALE VALORE DELLA PRODUZIONE (A)	173.428.823,75	142.948.996,47	30.479.827,28
COSTI DELLA PRODUZIONE			
COSTI PER ACQUISTO MATERIE PRIME, SUSSIDIARIE, CONSUMO E MERCI			
PRESTAZIONI ISTITUZIONALI			
SPESE IMPEGNATE NELL'ESERCIZIO			
Spese per prestazioni (all.2)	-130.155.781,75	-121.436.530,95	-8.719.250,80
Recupero di prestazioni	2.081.347,03	782.426,21	1.298.920,82
RETTIFICA DELLE SPESE IMPEGNATE NELL'ESERCIZIO CON I MOVIMENTI DEI RATEI E DELLE RIMANENZE			
Oneri sospesi per prestazioni istituzionali in attesa della definizione dei corrispettivi valori di copertura (rimanenze attive iniziali)	229.782.366,76	218.205.709,76	11.576.657,00
Storno oneri sospesi per prestazioni istituzionali in attesa definizione dei corrispettivi valori di copertura	-218.205.709,76	-206.154.404,23	-12.051.305,53
Totale delle prestazioni istituzionali	-116.497.777,72	-108.602.799,21	-7.894.978,51
ACCANTONAMENTI AI FONDI PER ONERI			
Assegnazione ai fondi copertura oneri personale ex scau	-185.794,90	-151.889,68	-33.905,22
Totale accantonamenti ai fondi per oneri	-185.794,90	-151.889,68	-33.905,22
ONERI DIVERSI DI GESTIONE			
SPESE DI PERTINENZA DELL'ESERCIZIO			
Trasferimenti passivi:			
Enti di patronato e assistenza sociale (IPAS)	-12,18	-23,64	11,46
Uscite diverse	-6.956,75	-7.658,30	701,55
Spese di amministrazione	-808.513,77	-1.185.542,45	377.028,68
Oneri per il trasferimento allo stato delle economie derivanti dalla riduzione delle spese di amministrazione	-12.050,00	-13.066,00	1.016,00
Totale oneri diversi di gestione	-828.563,38	-1.206.290,39	377.727,01
TOTALE COSTI DELLA PRODUZIONE (B)	-117.512.136,00	-109.960.979,28	-7.551.156,72
DIFFERENZA TRA VALORE E COSTI DELLA PRODUZIONE (A) + (-B)	55.916.687,75	32.988.017,19	22.928.670,56
PROVENTI E ONERI FINANZIARI			
ALTRI PROVENTI FINANZIARI			
ENTRATE DI PERTINENZA DELL'ESERCIZIO ACCERTATE NELL'ESERCIZIO			
Canone d'uso	76,32	0,00	76,32
Utile gestione immobiliare (all.4)	185.794,90	151.889,68	33.905,22
Totale altri proventi finanziari	185.871,22	151.889,68	33.981,54
INTERESSI PASSIVI ED ALTRI ONERI FINANZIARI			
ONERI FINANZIARI:			
Interessi passivi su prestazioni arretrate	-10.512,30	-69.064,41	58.552,11
Interessi passivi su c/c con l'INPS	-55.961.383,61	-35.710.814,15	-20.250.569,46
Totale interessi passivi ed altri oneri finanziari	-55.971.895,91	-35.779.878,56	-20.192.017,35
TOTALE PROVENTI E ONERI FINANZIARI (C)	-55.786.024,69	-35.627.988,88	-20.158.035,81
PROVENTI E ONERI STRAORDINARI			
SOPRAVVIVENENZE PASSIVE ED INSUSSISTENZE DELL'ATTIVO DERIVANTI DALLA GESTIONE DEI RESIDUI			
Eliminazione residui passivi	0,00	2.823.008,15	-2.823.008,15
Eliminazione residui attivi	-101.641,31	-141.662,33	40.021,02
TOTALE PROVENTI E ONERI STRAORDINARI (E)	-101.641,31	2.681.345,82	-2.782.987,13
RISULTATO PRIMA DELLE IMPOSTE (A) + (-B) + (-C) + (E)	29.021,75	41.374,13	-12.352,38
Oneri tributari	-29.021,75	-41.374,13	12.352,38
RISULTATO FINALE DELL'ESERCIZIO	0,00	0,00	0,00
AVANZO/RIAVANZAMENTO DELL'ESERCIZIO	0,00	0,00	0,00

Allegato 1

QUOTE DI PARTECIPAZIONE DEGLI ISCRITTI

	CONSUNTIVO 2011				CONSUNTIVO 2010		VARIAZIONI
	ACCERTATI nel 2011	meno: rateo al 31.12.2010	più: rateo al 31.12.2011	Totale (dato economico)	Totale (dato economico)		
Quote di partecipazione:							
Iscritti in attività di esercizio	40.920,10	2.700,00	2.400,00	40.620,10	20.021,89	20.598,21	
Pensionati	1.249.820,79	0,00	0,00	1.249.820,79	1.260.500,84	-10.680,05	
Totale	1.290.740,89	2.700,00	2.400,00	1.290.440,89	1.280.522,73	9.918,16	

Il Segretario



Allegato 2

SPESE PER PRESTAZIONI ISTITUZIONALI

	CONSUNTIVO 2011	CONSUNTIVO 2010	VARIAZIONI
Rate di pensione	132.106.781,75	123.213.200,35	8.893.581,40
meno:			
Rivalutazione pensioni ai sensi dell'art. 69, commi 1 e 2 della legge 388/2000 (finanziaria 2001)	1.951.000,00	1.776.669,40	174.330,60
Pensioni a carico del fondo	130.155.781,75	121.436.530,95	-8.719.250,80

Allegato 3

**IMMOBILI DI PERTINENZA DELLA GESTIONE
PROPRIETA' FONDO DI PREVIDENZA DIPENDENTI EX S C A U**

Ubicazione degli immobili	Totale amm.to al 31.12.2010	Variazione amm.to	Consistenza al 1.1.2011	Aumenti	Diminuzioni	Variazioni per cambio destinazione	Consistenza al 31.12.2011	Amm.to (=2%) quota 2011	Totale amm.to al 31.12.2011	Valutazione corrente 2011
IMMOBILI DA REDDITO in esercizio										
ROMA:										
Via Chopin, 23	1.777,69	0,00	5.734,43	0,00	0,00	0,00	5.734,43	114,69	1.892,38	198.790,00
Via Chopin, 25	1.777,69	0,00	5.734,43	0,00	0,00	0,00	5.734,43	114,69	1.892,38	198.790,00
Via Chopin, 27	1.777,69	0,00	5.734,43	0,00	0,00	0,00	5.734,43	114,69	1.892,38	198.790,00
Via Chopin, 29	1.777,69	0,00	5.734,43	0,00	0,00	0,00	5.734,43	114,69	1.892,38	198.790,00
Via Chopin, 31	1.777,69	0,00	5.734,43	0,00	0,00	0,00	5.734,43	114,69	1.892,38	198.790,00
Via Chopin, 33	1.777,69	0,00	5.734,43	0,00	0,00	0,00	5.734,43	114,69	1.892,38	198.790,00
Via Liszt, 22	4.618,14	0,00	15.202,70	0,00	0,00	0,00	15.202,70	304,05	4.922,19	530.450,00
Via Liszt, 24/32	33.072,97	0,00	106.687,03	0,00	0,00	0,00	106.687,03	2.133,74	35.206,71	3.230.000,00
Totale immobili da reddito	48.357,25	0,00	156.296,31	0,00	0,00	0,00	156.296,31	3.125,93	51.483,18	4.953.190,00
IMMOBILI STRUMENTALI ADIBITI AD UFFICIO in esercizio										
ROMA:										
Via Liszt, 34	103.353,06	0,00	333.396,96	0,00	0,00	0,00	333.396,96	6.567,94	110.021,00	7.264.590,00
ROMA:										
Via Chopin, 35	79.517,38	0,00	320.061,08	0,00	0,00	0,00	320.061,08	6.401,22	85.918,60	7.264.590,00
Totale immobili strumentali	182.870,44	0,00	653.458,04	0,00	0,00	0,00	653.458,04	13.069,16	195.939,60	14.529.180,00
TOTALE GENERALE	231.227,69	0,00	809.754,35	0,00	0,00	0,00	809.754,35	16.195,09	247.422,78	19.482.370,00

Il Segretario



Allegato 4

**ENTRATE E USCITE
RELATIVE ALLA GESTIONE DEGLI IMM. DA REDDITO
DA PARTE DELLA SOCIETA' IGEI**

Gestione speciale per i trattamenti pensionistici già erogati dai fondi integrativi di
previdenza esistenti presso gli Enti disciolti

DESCRIZIONE	Consuntivo 2011	Consuntivo 2010	Consuntivo 2011	Consuntivo 2010
PROVENTI :				
- Affitti	-46.704,44	-50.848,29	327.180,52	323.125,84
- Recupero di spese varie	-20.606,35	-20.838,20	10.502,92	4.729,29
- Entrate varie	-1.497,35	-1.729,20	459,43	227,93
- Spese di assicurazione immobili già cartolarizzati	0,00	0,00		
- Compensi alla società per la gestione del patrimonio immobiliare da reddito di proprietà dell'Istituto	-19.109,00	-19.109,00		
AMMORTAMENTI E SVALUTAZIONI				
AMMORTAMENTI IMMOBILIZZAZIONI MATERIALI				
Ammortamento immobili	-16.195,09	-16.195,09		
	-16.195,09	-16.195,09		
ONERI DIVERSI DI GESTIONE				
SPESE IMPEGNATE NELL'ESERCIZIO				
Spese d'amministrazione	-9.903,00	-13.815,00		
Oneri per il trasferimento allo Stato delle economie derivanti dalla riduzione degli stanziamenti per spese d'amministrazione	-9.785,00	-13.666,00		
	-138,00	-149,00		
Spese per oneri finanziari				
Proventi per oneri finanziari	338.729,86	316.236,20		
Altri proventi finanziari	338.729,86	316.236,20		
Utile netto derivanti dalla gestione IGEI del patr. imm.re da reddito	315.858,83	296.632,46		
Proventi per canone d'uso	22.871,03	19.603,74		
IMPOSTE D'ESERCIZIO				
Spese impegmate nell'esercizio	-106.230,52	-113.498,23		
Oneri tributari ed IRAP	-419,25	-567,86		
Assegnazione al fondo imposte	-101.238,00	-112.930,37		
Imposta comunale sugli immobili	-4.573,27	0,00		
UTILE NETTO	185.794,90	151.889,68		
TOTALE SPESE			22.284,04	31.450,60
			315.858,83	296.632,46
TOTALE DEI PROVENTI			338.142,87	328.083,06
SPESE:				
- Spese di conduzione			5.483,56	5.293,29
- Imposta comunale sugli immobili			12.227,18	9.146,57
- Spese diverse			4.573,30	15.840,74
- Manutenzioni			0,00	1.170,00



Rendiconto 2011

Ufficio di Segreteria
degli Organi Collegiali
Per copia conforme all'originale
Il Direttore

17. Fondo di previdenza per il personale del consorzio autonomo del porto di Genova e dell'ente autonomo del porto di Trieste

Il Segretario



Relazione del Direttore generale

Il bilancio consuntivo dell'anno 2011 del fondo di previdenza per il personale del consorzio autonomo del porto di Genova e dell'ente autonomo del porto di Trieste, che si compone del Conto economico e dello Stato patrimoniale, evidenzia entrate per 0,510 mln e uscite per 55,815 mln. Il saldo fra le due voci, pari a 55,305 mln, è posto a carico dello Stato in base all' art. 13 del D.L. n. 873/1986, convertito con legge 13 febbraio 1987 n. 26.

Pertanto, in virtù dell'apporto di questo contributo annuale in funzione degli squilibri gestionali, nella forma del trasferimento da parte della gestione degli interventi assistenziali e di sostegno alle gestioni previdenziali, il bilancio chiude a pareggio.

Nella tabella che segue si riportano i risultati dei rendiconti degli ultimi cinque anni.

Risultati di esercizio – ultimi cinque anni
(in migliaia di euro)

Anni	Risultati	Contributo Stato	Totale	Uscite
2007	1.104	58.650	59.754	59.754
2008	4.877	53.488	58.365	58.365
2009	1.425	59.959	61.384	61.384
2010	0,658	59.129	59.787	59.787
2011	0,510	55.305	55.815	55.815

Nella tabella a pagina seguente si riportano, in forma aggregata, i dati espressi in migliaia di euro relativi al valore della produzione, costo della produzione, proventi ed oneri finanziari, risultato d'esercizio e avanzo patrimoniale accertati per il 2011 raffrontati con i corrispondenti dati accertati per il 2010.

Il Segretario



RENDICONTO ANNO 2011

SNTESI DELLA SITUAZIONE ECONOMICA E PATRIMONIALE del PERSONALE del Cons. Ente Autonomo di Genova e Trieste

(In migliaia di euro)

	ANNO 2011 CONSUNTIVO	ANNO 2010 CONSUNTIVO	VARIAZIONI
AVANZO / DISAVANZO PATRIMONIALE ALL'INIZIO DELL'ESERCIZIO			
PROVENTI E CORRISPETTIVI PER LA PRODUZIONE DELLE PRESTAZIONI E/O SERVIZI:			
Alliquote contributive a carico dei datori di lavoro e/o degli iscritti	105	108	-3
<i>Totale proventi e corrispettivi per la produzione delle prestazioni e/o servizi</i>	<i>105</i>	<i>108</i>	<i>-3</i>
ALTRI RICAVI E PROVENTI:			
Trasferimenti da altre gestioni dell'INPS (GIAS)	55.305	59.129	-3.824
<i>Totale altri ricavi proventi</i>	<i>55.305</i>	<i>59.129</i>	<i>-3.824</i>
- TOTALE VALORE DELLA PRODUZIONE (A)	55.410	59.237	-3.827
COSTI PER ACQUISTO MATERIE PRIME, SUSSIDIARIE, CONSUMO E MERCI:			
Spese per prestazioni	-55.218	-59.069	3.851
Poste correttive e compensative di spese correnti - Recupero prestazioni	405	484	-79
<i>Totale delle prestazioni istituzionali</i>	<i>-54.814</i>	<i>-58.585</i>	<i>3.771</i>
ONERI DIVERSI DI GESTIONE:			
Trasferimenti passivi	(...)	(...)	(...)
Spese amministrazione	-173	-198	25
Onere per il trasferimento allo Stato	-3	-2	-1
<i>Totale oneri diversi di gestione</i>	<i>-176</i>	<i>-200</i>	<i>24</i>
- TOTALE COSTI DELLA PRODUZIONE (B)	-54.990	-58.785	3.795
DIFFERENZA TRA VALORE E COSTI DELLA PRODUZIONE (A) + (-B)	420	452	-32
ALTRI PROVENTI FINANZIARI:			
Canone d'uso netto degli immobili strumentali	0	(...)	(...)
<i>Totale altri proventi finanziari</i>	<i>0</i>	<i>0</i>	<i>0</i>
INTERESSI PASSIVI ED ALTRI ONERI FINANZIARI:			
Oneri finanziari	-412	-340	-72
<i>Totale interessi passivi ed altri oneri finanziari</i>	<i>-412</i>	<i>-340</i>	<i>-72</i>
- TOTALE PROVENTI E ONERI FINANZIARI (C)	-412	-340	-72
PROVENTI E ONERI STRAORDINARI:			
Proventi straordinari	0	66	-66
<i>Totale altri proventi straordinari</i>	<i>0</i>	<i>66</i>	<i>-66</i>
Oneri straordinari	-6	-177	171
<i>Totale altri oneri straordinari</i>	<i>-6</i>	<i>-177</i>	<i>171</i>
- TOTALE PROVENTI E ONERI STRAORDINARI (E)	-6	-111	105
RISULTATO PRIMA DELLE IMPOSTE (A)+(-B)+(C)+(E)	2	1	1
IMPOSTE DELL'ESERCIZIO	-2	-1	-1
- RISULTATO D'ESERCIZIO			

Valore della produzione: **55,410 mln.**
Proventi e corrispettivi per la produzione delle prestazioni e/o servizi - le aliquote contributive a carico dei datori di lavoro sono state determinate in 105 mgli, gettito contributivo in diminuzione rispetto all' anno precedente di 3 mgli. Gli iscritti a fine anno risultano pari a 14 unità.

Altri ricavi e proventi, attengono al trasferimento da parte della gestione degli interventi assistenziali e di sostegno alle gestioni previdenziali, dell' importo di 55,305 mln (- 3,824 mln rispetto all' esercizio precedente) a copertura del disavanzo di esercizio del fondo, ai sensi della legge n. 26/1987, che pone a carico dello Stato l'onere relativo agli squilibri del fondo.

Costo della produzione per complessivi: **54,990 mln.**

Le spese per prestazioni pari a 55,218 mln riguardano unicamente le rate di pensione a carico del fondo.

L'importo presenta un miglioramento di 3,851 mln rispetto al consuntivo 2010, per effetto dell'adeguamento dei trattamenti pensionistici per perequazione automatica, previsto nella misura dello 1,6 % , stabilita dapprima in via provvisoria dal Ministro dell'Economia e delle Finanze con D.M. 19 novembre 2010 e successivamente in via definitiva col D.M. del 18 gennaio 2012.

Le poste correttive di spese correnti, determinate in 405 mgli, si riferiscono prevalentemente a recuperi di prestazioni conseguenti ad operazioni di ricostituzione delle pensioni.

Oneri diversi di gestione per 176 mgli afferiscono principalmente a :

Spese di amministrazione - l'importo, determinato in 173 mgli, riguarda le spese di amministrazione attribuite alle gestioni in base all' art. 57 del vigente Regolamento di contabilità dell'I.N.P.S.;

Il Segretario



I trasferimenti passivi, quantificati in meno di 1 mgl, sono principalmente riferibili ai trasferimenti effettuati a favore dello Stato e di altri enti.

Nella tabella che segue si riportano, per grandi aggregati, i dati delle spese di amministrazione rilevate negli anni 2010 e 2011.

SPESE DI AMMINISTRAZIONE

AGGREGATI	MONTI L. 1.000.000,00	MONTI L. 1.000.000,00
Spese per il personale (dirette e indirette)	36	21
Spese per servizi affidati ad altri enti: (dirette)		
Amministrazione postale - Banche	32	40
Spese postali, telegrafiche e telefoniche	3	4
Illuminazione, forza motrice, riscaldamento pulizia, Vigilanza manuten. E adattamento stabili strumentali	15	13
Spese legali (dirette)	1	2
Spese per servizi informatici (comprese quote ammortamento)	105	108
Altre spese (dirette e indirette)	21	17
TOTALE	213	205
Meno recuperi	7	4
Meno residui insussistenti passivi	33	3
TOTALE NETTO	173	198

Il Segretario



Proventi e oneri finanziari:

Oneri finanziari - quantificati in 412 mgl con un incremento di 72 mgl, rispetto al consuntivo dell'anno precedente, si riferiscono, quasi interamente, agli interessi passivi sul conto corrente con l'I.N.P.S., dovuti all'esposizione debitoria del fondo, con un saggio d'interesse applicato pari all'1 per cento. In particolare, l'art. 52, comma 1, lettera a) del "Regolamento per l'Amministrazione e la contabilità dell'INPS", prevede che il saggio di remunerazione, che le gestioni finanziariamente passive devono corrispondere per le anticipazioni ricevute dalle gestioni finanziariamente attive, è pari all'interesse legale dell'anno di riferimento. Si precisa che per l'anno 2011 è stato stabilito nella misura dell'1,5 per cento in ragione d'anno dal decreto del Ministro dell'economia e delle finanze del 7 dicembre 2010, pubblicato in g.u. n.292 del 15.12.2010.

Proventi ed oneri straordinari:

Il saldo tra i proventi e gli oneri della gestione straordinaria è pari a - 6 mgl.

Oneri straordinari- quantificati in 6 mgl, sono relativi all'eliminazione di residui attivi per irrecuperabilità.

Imposte dell'esercizio - Ammontano a 2 mgl e riguardano gli oneri connessi all'IRAP.

Nel prospetto che segue viene evidenziata la consistenza degli elementi patrimoniali attivi e passivi all'inizio e alla fine del 2011.

	SITUAZIONE PATRIMONIALE		Variazioni
	31/12/2011	31/12/2010	
	(migliaia di euro)		
Attività			
- Immobilizzazioni Materiali.	6	4	2
- Immobilizzazioni Finanziarie	1.878	2.129	-251
- Ratei attivi	10	11	-1
TOTALE ATTIVITA'	1.894	2.144	-250
Passività			
- Debito di conto corrente	1.514	1.942	-428
- Residui passivi	380	202	178
TOTALE PASSIVITA'	1.894	2.144	-250

Il Segretario



In merito alla situazione patrimoniale , si evidenzia che il debito di conto corrente con l'Inps risulta pari a 1,514 mln, con una diminuzione di 0,428 mln, rispetto all'importo iniziale (pari a 1,942 mln).

Il Direttore centrale bilanci
e servizi fiscali



Il Direttore generale



INPS - UFE OO.CC. - Pervenuto 7 - 6 LUG. 2018

RENDICONTO

CONTO ECONOMICO del Fondo per il personale del Consorzio Aut. di Genova e Trieste

Codice Conto	Denominazione Conto	ANNO 2011 CONSUNTIVO	ANNO 2010 CONSUNTIVO	VARIAZIONI
CEA.01	PROVENTI E CORRISPETTIVI PER LA PRODUZIONE DELLE PRESTAZIONI E/O SERVIZI			
	ENTRATE ACCERTATE NELL'ESERCIZIO			
	Aliquote contributive a carico dei datori di lavoro e/o degli iscritti (all. n.1)	106.024,51	109.654,89	-3.630,38
	RETIFICA DELLE ENTRATE ACCERTATE NELL'ESERCIZIO CON I MOVIMENTI DEI RATEI E DEI RISCONTI			
	Contributi a carico dei datori di lavoro e/o degli iscritti (storno ratei attivi iniziali all.1)	-11.500,00	-13.631,00	2.131,00
	Contributi a carico dei datori di lavoro e/o degli iscritti (ratei attivi finali all. n.1)	10.668,78	11.500,00	-831,22
	<i>Totale proventi e corrispettivi per la produzione delle prestazioni e/o servizi</i>	105.193,29	107.523,89	-2.330,60
CEA.05	ALTRI RICAVI E PROVENTI			
	ENTRATE ACCERTATE NELL'ESERCIZIO			
	Trasferimento dalla Gestione degli interventi assistenziali e di sostegno gestioni previdenziali	55.305.176,13	59.129.677,90	-3.824.501,77
	<i>Totale altri ricavi proventi</i>	55.305.176,13	59.129.677,90	-3.824.501,77
	TOTALE VALORE DELLA PRODUZIONE (A)	55.410.389,42	59.237.201,79	-3.826.812,37
CEB.06	COSTI PER ACQUISTO MATERIE PRIME, SUSSIDIARIE, CONSUMO E MERCI			
CEB.06.a	PRESTAZIONI ISTITUZIONALI			
	SPESE IMPEGNATE DELL'ESERCIZIO			
	Pensioni (all. n. 2)	-55.218.332,74	-59.069.132,97	3.850.800,23
	Recupero prestazioni	404.537,10	484.391,55	-79.854,45
	<i>Totale delle prestazioni istituzionali</i>	-54.813.795,64	-58.584.741,42	3.770.945,78
CEB.14	ONERI DIVERSI DI GESTIONE			
	SPESE DI PERTINENZA DELL'ESERCIZIO			
	Contribuzione a favore degli IPAS	-239,82	-247,82	8,20
	Spese di amministrazione	-173.450,75	-198.315,36	24.864,61
	Onere per il trasferimento allo Stato delle economie derivanti dalla rid. Spese di amministrazione	-2.923,00	-2.177,00	-746,00
	<i>Totale oneri diversi di gestione</i>	-176.613,37	-200.740,18	24.126,81
	TOTALE COSTI DELLA PRODUZIONE (B)	-54.990.409,01	-58.785.481,60	3.795.072,59
	DIFFERENZA TRA VALORE E COSTI DELLA PRODUZIONE (A) + (-B)	419.980,41	451.720,19	-31.739,78
CEC.16	ALTRI PROVENTI FINANZIARI			
	ENTRATE DI PERTINENZA DELL'ESERCIZIO ACCERTATE NELL'ESERCIZIO			
	Canone d'uso immobili strumentali	0,00	0,00	0,00
	<i>Totale altri proventi finanziari</i>	0,00	0,00	0,00
CEC.17	INTERESSI PASSIVI ED ALTRI ONERI FINANZIARI			
	Interessi passivi su prestazioni arretrate	-4.190,85	-48.390,77	44.199,92
	Interessi passivi sul c.c. con l'Inps	-407.725,48	-291.571,42	-116.154,06
	<i>Totale interessi passivi ed altri oneri finanziari</i>	-411.916,33	-339.962,19	-71.954,14
	TOTALE PROVENTI E ONERI FINANZIARI (C)	-411.916,33	-339.962,19	-71.954,14
CEE.20	PROVENTI STRAORDINARI			
	ENTRATE DI PERTINENZA DELL'ESERCIZIO ACCERTATE NELL'ESERCIZIO			
	Insussistenze attive per rate di pensioni	0,00	65.975,01	-65.975,01
	<i>Totale proventi straordinari</i>	0,00	65.975,01	-65.975,01
CEE.23	SOPRAVVENIENZE PASSIVE ED INSUSSISTENZE DELL' ATTIVO DERIVANTI DALLA GESTIONE DEI RESIDUI			
	Eliminazione residui attivi per irreperibilità	-6.182,06	-176.685,49	170.503,43
	<i>Totale oneri straordinari</i>	-6.182,06	-176.685,49	170.503,43
	TOTALE PROVENTI E ONERI STRAORDINARI (E)	-6.182,06	-110.710,48	104.528,42
	RISULTATO PRIMA DELLE IMPOSTE (A) + (-B) + (-C) + (E)	1.882,02	1.047,52	814,50
	IMPOSTE DELL'ESERCIZIO			
	oneri tributari	-1.882,02	-1.047,52	-814,50
	<i>Totale imposte dell'esercizio</i>	-1.882,02	-1.047,52	-814,50
	RISULTATO D'ESERCIZIO	0,00	0,00	0,00
	<i>Totale assegnazione e prelievi da riserve legali</i>	0,00	0,00	0,00
	DISAVANZO ECONOMICO	0,00	0,00	0,00

STATO PATRIMONIALE GENERALE FONDO DI PREVIDENZA del CONSORZIO AUTONOMO del PORTO DI GENOVA E TRIESTE				
ATTIVO				
Codice Conto	Denominazione Conto	Consistenza al 31/12/2011	Consistenza al 31/12/2010	Variazioni
B	IMMOBILIZZAZIONI			
II	Immobilizzazioni Materiali			
1	Terreni e fabbricati ^a			
	Quota di partecipazione all'acquisizione di immobili strumentali adibiti ad uffici	5.761,87	3.988,20	1.773,67
	TOTALE	5.761,87	3.988,20	1.773,67
C	ATTIVO CIRCOLANTE			
II	Residui attivi ^a			
2	Crediti verso iscritti, soci e terzi			
	Crediti per prestazioni da recuperare	1.877.704,85	2.128.593,49	-250.888,64
	TOTALE	1.877.704,85	2.128.593,49	-250.888,64
	TOTALE ATTIVO CIRCOLANTE	1.877.704,85	2.128.593,49	-250.888,64
D	RATEI E RISCONTI			
I	Ratei e risconti			
1	Ratei attivi			
	Ratei attivi	10.668,78	11.500,00	-831,22
	TOTALE	10.668,78	11.500,00	-831,22
	TOTALE RATEI E RISCONTI	10.668,78	11.500,00	-831,22
	TOTALE ATTIVO	1.894.135,50	2.144.081,69	-249.946,19

Il Segretario



STATO PATRIMONIALE GENERALE FONDO DI PREVIDENZA del CONSORZIO AUTONOMO del PORTO DI GENOVA E TRIESTE				
PASSIVO				
Codice Conto	Denominazione Conto	Consistenza al 31/12/2011	Consistenza al 31/12/2010	Variazioni
E	DEBITI			
I	Obbligazioni			
11	Debiti verso lo Stato ed altri soggetti pubblici			
	Debiti per trasferimenti passivi allo Stato	379.892,41	201.965,45	177.926,96
	Debiti verso Istituti di Patronato	239,62	247,82	-8,20
12	Debiti Diversi			
	Rapporti diretti di c/c con L' INPS	1.514.003,47	1.941.868,42	-427.864,95
	TOTALE	1.894.135,50	2.144.081,69	-249.946,19
	TOTALE DEBITI	1.894.135,50	2.144.081,69	-249.946,19
	TOTALE PASSIVO	1.894.135,50	2.144.081,69	-249.946,19

I SINDACI

MARIA TERESA FERRARO

DANIELA CARLA' - ANTONINO GALLONI

SILVIA GENOVESE - PAOLO MARCARELLI

MARIANO MARTONE - ALFREDO ROCCELLA

GIUSEPPE VITALETTI - ANNALISA VITTORE

IL PRESIDENTE

ANTONIO MASTRAPASQUA

ALLEGATI

allegato 1

CONTRIBUTI A CARICO DEI DATORI DI LAVORO E DEGLI ISCRITTI

DESCRIZIONE	CONSUNTIVO 2011				CONSUNTIVO 2010	VARIAZIONI
	Accertati nel 2011	meno: rateo al 31.12.2010	più: rateo al 31.12.2011	Totale (dato economico)		
Contributi	106.024,51	11.500,00	10.668,78	105.193,29	107.523,89	-2.330,60
TOTALE	106.024,51	11.500,00	10.668,78	105.193,29	107.523,89	-2.330,60

allegato 2



spese per prestazioni istituzionali

DESCRIZIONE	CONSUNTIVO 2011				CONSUNTIVO 2010	VARIAZIONI
	Impegnate nel 2011	meno: rateo al 31.12.2010	piu': rateo al 31.12.2011	Totale (dato economico)		
RATE DI PENSIONE	56.398.303,74	-	-	56.398.303,74	60.169.544,97	-3.771.241,23
- MENO - Maggiore rivalutazione pensioni art.69 c.1 L388/2000	1.047.891,00	-	-	1.047.891,00	968.332,00	79.559,00
Onere per l'applicazione pereq. Art. 5 c.6 legge n.127/2007	132.080,00	-	-	132.080,00	132.080,00	0,00
RATE DI PENSIONE A CARICO DEL FONDO	55.218.332,74	-	-	55.218.332,74	59.069.132,97	-3.850.800

PAGINA BIANCA



Rendiconto 2011

18. Fondo di previdenza delle iscrizioni collettive

Il Segretario

Ufficio di Segreteria
degli Organi Collegiali
Per copia conforme all'originale
Il Direttore



Relazione del Direttore generale

Il bilancio consuntivo per l'anno 2011 del Fondo di previdenza per le iscrizioni collettive presenta un avanzo economico di 197 mgl.

Per effetto di tale risultato l'avanzo patrimoniale al 31 dicembre 2011 aumenta da 9,616 mln a 9,813 mln.

Il Fondo in esame è disciplinato dalle speciali convenzioni di cui all'art. 69 del Regolamento per l'esecuzione del R.D.L. 30/12/1923, n. 3184, nonché dall' art. 7 del R.D.L. 16/05/1926, n. 908 e dall'art. 86 del R.D.L. 4/10/1935, n. 1827.

Nella gestione esiste una sola convenzione con assicurati attivi: quella con il Registro Navale Italiano.

Nella tabella che segue si riportano, in forma aggregata, i dati espressi in migliaia di euro relativi al valore della produzione, costo della produzione, proventi e oneri finanziari, rettifiche di valore di attività finanziarie, proventi e oneri straordinari, risultato d'esercizio e avanzo patrimoniale accertati per il 2011 raffrontati con i corrispondenti dati accertati per il 2010.

SINTESI DELLA SITUAZIONE ECONOMICA E PATRIMONIALE

(in migliaia di euro)

	CONSUNTIVO 2011	CONSUNTIVO 2010	VARIAZIONI
AVANZO PATRIMONIALE ALL'INIZIO DELL'ANNO	9.616	9.444	172
VALORE DELLA PRODUZIONE			
ALTRI RICAVI E PROVENTI			
Entrate non classificabili in altre voci	2	5	-3
Totale altri ricavi e proventi	2	5	-3
- TOTALE VALORE DELLA PRODUZIONE (A)	2	5	-3
COSTO DELLA PRODUZIONE			
COSTI PER ACQUISTO MATERIE PRIME, SUSSIDIARIE, CONSUMO E MERCI			
Spese per prestazioni	-1	-1	0
Poste correttive e compensative di spese correnti - Recupero prestazioni	163	22	141
Totale delle prestazioni istituzionali	162	21	141
ACCANTONAMENTI A FONDI PER ONERI			
Prelevi e assegnazioni a riserve tecniche e fondi per copertura oneri futuri	3	161	-158
ONERI DIVERSI DI GESTIONE			
Spese non classificabili in altre voci	(...)	(...)	(...)
Spese di amministrazione	-46	-53	7
Totale oneri diversi di gestione	-46	-53	7
- TOTALE COSTO DELLA PRODUZIONE (B)	119	129	-10
DIFFERENZA TRA VALORE E COSTO DELLA PRODUZIONE (A) + (-B)	121	134	-13
PROVENTI E ONERI FINANZIARI			
ALTRI PROVENTI FINANZIARI			
Redditi e proventi patrimoniali	141	94	47
Proventi da alienazione del diritto di opzione per acquisto di nuovi titoli azionari	2	0	2
Totale altri proventi finanziari	143	94	49
INTERESSI PASSIVI ED ALTRI ONERI FINANZIARI			
Perdite su investimenti patrimoniali unitari	0	-3	3
Totale interessi passivi ed altri oneri finanziari	0	-3	3
- TOTALE PROVENTI E ONERI FINANZIARI (C)	143	91	52
RETTIFICHE DI VALORE DI ATTIVITA' FINANZIARIE			
SVALUTAZIONI ATTIVITA' FINANZIARIE			
Svalutazione titoli	-61	-25	-36
- TOTALE RETTIFICHE DI VALORE DI ATTIVITA' FINANZIARIE (D)	-61	-25	-36
PROVENTI E ONERI STRAORDINARI			
PROVENTI STRAORDINARI			
	1	2	-1
ONERI STRAORDINARI			
Perdite su valori immob. e mob. investimenti unitari	(...)	0	(...)
SOPRAVVENIENZE ATTIVE ED INSUSSISTENZE DEL PASSIVO			
Eliminazione residui per rata di pensione	0	1	-1
SOPRAVVENIENZE PASSIVE ED INSUSSISTENZE DELL'ATTIVO			
Eliminazione residui attivi	-5	-28	23
- TOTALE PROVENTI E ONERI STRAORDINARI (E)	-4	-25	21
RISULTATO PRIMA DELLE IMPOSTE (A)+(-B)+(C)+(D)+(E)	199	175	24
IMPOSTE DELL'ESERCIZIO	-2	-3	1
- RISULTATO D'ESERCIZIO:			
AVANZO ECONOMICO	197	172	25
AVANZO PATRIMONIALE AL TERMINE DELL'ESERCIZIO	9.813	9.616	197

Il Segretario



Il valore della produzione, pari solo a 2 mgl, è costituito da entrate non classificabili in altre voci, riguardanti partite di natura eterogenea.

Il costo della produzione è di 119 mgl.

Spese per prestazioni – attengono all'onere per rate di pensioni e risultano pari a 1 mgl.

Prelievi da fondi – pari a 3 mgl, sono rappresentati dal prelievo dal fondo di copertura delle pensioni.

Spese di amministrazione – determinate in 46 mgl, comprendono 45 mgl di quota parte delle spese di amministrazione dell'Istituto attribuite alla Gestione in base ai criteri previsti dal Regolamento di contabilità e 1 mgl di oneri per il trasferimento allo Stato delle economie derivanti dalla riduzione degli stanziamenti relativi a suddette spese.

Nel prospetto che segue, l'ammontare complessivo delle spese di amministrazione viene analizzato per grandi aggregati.

Spese di amministrazione

Aggregati	2011	2010
	(in migliaia di euro)	
Spese per il personale	38	44
Spese postali, telegrafiche e telefoniche	1	1
Illuminazione, forza motrice, riscaldamento, condizionamento, conduzione, pulizia, vigilanza, fitto locali, manutenzione e adattamento stabili strumentali	3	3
Spese per servizi informatici e ammortamento apparecchiature informatiche	1	1
Altre spese	4	5
Totale	47	54
meno recuperi	1	1
meno residui insussistenti	1	1
Totale netto	45	52

Il Segretario



I proventi e oneri finanziari ammontano a 143 mgl e sono costituiti essenzialmente dai redditi e proventi patrimoniali che si riferiscono alla remunerazione delle disponibilità finanziarie del Fondo impiegate secondo le forme indicate nel prospetto che segue.

Descrizione	Impieghi	redditi	saggio %
Disponibilità utilizzate nei c/c bancari	75.659	456	0,60
Impieghi mobiliari e immobiliari e mutui al personale	63.529	1.296	2,04
Disponibilità anticipate alle gestioni deficitarie	9.308.680	139.630	1,50
Totale	9.447.868	141.382	1,50

I proventi e oneri straordinari, corrispondenti ad un esborso complessivo di 4 mgl, derivano principalmente dall'eliminazione di residui attivi per irrecuperabilità di crediti per prestazioni da recuperare per 5 mgl.

Il risultato di esercizio deriva da una differenza tra valore della produzione e costo della produzione di 121 mgl, cui si aggiungono proventi e oneri finanziari, rettifiche di valore di attività finanziarie e proventi e oneri straordinari per complessive 78 mgl, con un avanzo economico, al netto delle imposte di esercizio, di 197 mgl.

Nel prospetto che segue sono evidenziate le componenti patrimoniali all'inizio e alla fine dell'anno.

	Situazione patrimoniale		Variazioni
	31/12/2011	31/12/2010	
	(migliaia di euro)		
Attivo			
- Quota di partecipazione alla acquisizione immobili strumentali	2	1	1
- Quota di partecipazione agli investimenti patrimoniali	60	107	-47
- Residui attivi	275	146	129
- Credito in c/c con l'Inps	9.483	9.403	80
Totale Attivo	9.820	9.657	163
Passivo			
- Debiti per prestazioni istituzionali	(...)	30	-30
- Debiti diversi	5	5	0
- Riserve tecniche	2	6	-4
Patrimonio netto:			
Avanzo patrimoniale	9.813	9.616	197
Totale Passivo	9.820	9.657	163

Il Segretario



Circa le voci dello stato patrimoniale si evidenzia quanto segue.

Immobilizzazioni materiali

Quota di partecipazione all'acquisizione di immobili strumentali adibiti ad uffici - l'importo di 2 mgl rappresenta la quota parte del valore degli immobili strumentali dell'Istituto attribuita al Fondo, ai sensi del citato Regolamento di contabilità.

Immobilizzazioni finanziarie

Quota di partecipazione agli investimenti patrimoniali unitari - l'importo di 60 mgl riguarda la quota di partecipazione del Fondo agli investimenti patrimoniali dell'Istituto in attuazione delle disposizioni contenute nel Regolamento di contabilità.

Residui attivi

Sono rappresentati da crediti per prestazioni da recuperare e ammontano a 275 mgl.

Riserve tecniche

Ammontano a 2 mgl e sono rappresentate dal Fondo per la copertura delle pensioni.

Avanzo patrimoniale - Alla fine dell'esercizio il Fondo presenta un avanzo patrimoniale di 9,813 mln con un incremento rispetto all'inizio dell'anno di 197 mgl.

Il Direttore centrale bilanci
e servizi fiscali



Il Direttore generale



INPS - UFE. OO.CC. - Pervenuto il 6 LUG. 2012

RENDICONTO

FONDO DI PREVIDENZA DELLE ISCRIZIONI COLLETTIVE

STATO PATRIMONIALE AL 31 DICEMBRE 2011

ATTIVO				
Codice Conto	Denominazione Conto	Consistenza al 31/12/2011	Consistenza al 31/12/2010	Variazioni
B	IMMOBILIZZAZIONI			
II	Immobilizzazioni materiali			
1	Terreni e fabbricati			
	Quota di partecipazione all'acquis. di immobili strumentali adibiti a uffici	1.505,57	1.047,13	458,44
	TOTALE	1.505,57	1.047,13	458,44
III	Immobilizzazioni finanziarie			
4	Crediti finanziari diversi			
	Quota di partecipazione agli investimenti patrimoniali unitari	59.413,46	106.663,42	-47.249,96
	TOTALE	59.413,46	106.663,42	-47.249,96
	TOTALE IMMOBILIZZAZIONI	60.919,03	107.710,55	-46.791,52
C	ATTIVO CIRCOLANTE			
II	Residui attivi			
2	Crediti verso iscritti, soci e terzi			
	Crediti per poste correttive e compensative di spese correnti	275.010,83	145.915,98	129.094,85
	TOTALE	275.010,83	145.915,98	129.094,85
IV	Disponibilità liquide			
3	Credito in conto corrente con l'INPS	9.483.818,11	9.403.335,18	80.482,93
	TOTALE	9.483.818,11	9.403.335,18	80.482,93
	TOTALE ATTIVO CIRCOLANTE	9.758.828,94	9.549.251,16	209.577,78
	TOTALE ATTIVO	9.819.747,97	9.656.961,71	162.786,26

PASSIVO				
Codice Conto	Denominazione Conto	Consistenza al 31/12/2011	Consistenza al 31/12/2010	Variazioni
A	PATRIMONIO NETTO			
VIII	Avanzi (Disavanzi) economici portati a nuovo			
1	Avanzi (Disavanzi) economici portati a nuovo			
	Avanzo economico esercizi precedenti			
	TOTALE	9.615.950,06	9.444.017,94	171.932,12
		9.615.950,06	9.444.017,94	171.932,12
IX	Avanzo (Disavanzo) economico d'esercizio			
1	Avanzo economico d'esercizio			
	Avanzo economico d'esercizio			
	TOTALE	196.552,26	171.932,12	24.620,14
		196.552,26	171.932,12	24.620,14
	TOTALE PATRIMONIO NETTO	9.812.502,32	9.615.950,06	196.552,26
E	DEBITI			
I	Debiti			
10	Debiti per le spese per prestazioni istituzionali	168,21	30.555,21	-30.387,00
12	Debiti diversi			
	Debito verso RAI per oneri relativi a L. 336/70 e 824/71	4.533,44	4.533,44	0,00
	TOTALE	4.701,65	35.088,65	-30.387,00
		4.701,65	35.088,65	-30.387,00
	TOTALE DEBITI	4.701,65	35.088,65	-30.387,00
F	RATEI E RISCONTI			
I	Ratei e risconti			
4	Riserve tecniche			
	Fondo per la copertura delle pensioni	2.544,00	5.923,00	-3.379,00
	TOTALE	2.544,00	5.923,00	-3.379,00
		2.544,00	5.923,00	-3.379,00
	TOTALE RATEI E RISCONTI	2.544,00	5.923,00	-3.379,00
	TOTALE PASSIVO	9.819.747,97	9.656.961,71	162.786,26

I SINDACI
 MARIA TERESA FERRARO
 DANIELA CARLA' - ANTONINO GALLONI - SILVIA GENOVESE
 PAOLO MARCARELLI - MARIANO MARTONE - ALFREDO ROCCELLA
 GIUSEPPE VITALETTI - ANNALISA VITTORE

IL PRESIDENTE
 ANTONIO MASTRAPASQUA

Il Segretario



FONDO DI PREVIDENZA DELLE ISCRIZIONI COLLETTIVE

RENDICONTO DELL'ANNO 2011

Codice Conto	Denominazione Conto	Consuntivo 2011	Consuntivo 2010	Variazioni
GEA	VALORI DI LAVORAZIONE			
GEA.05	ALTRI RICAVI E PROVENTI			
	ENTRATE ACCERTATE NELL'ESERCIZIO			
	Entrate non classificabili in altre voci	1.582,00	2.621,00	-1.039,00
	Recupero contributo in conto interessi agli acquirenti	833,28	2.467,46	-1.634,18
	Totale altri ricavi e proventi	2.415,28	5.088,46	-2.673,18
	TOTALE VALORE DELLA PRODUZIONE (A)	2.415,28	5.088,46	-2.673,18
CEB	COSTI DELLA PRODUZIONE			
CEB.06	COSTI PER ACQUISTO MATERIE PRIME, SUSSIDIARIE, CONSUMO E MERCI			
CEB.06.a	PRESTAZIONI ISTITUZIONALI			
	SPESE IMPEGNATE NELL'ESERCIZIO			
	Spese per prestazioni	-606,72	-606,72	0,00
	Poste correttive e compensative di spese correnti (recupero di prestazioni)	162.705,18	21.777,03	140.928,15
	Totale delle prestazioni istituzionali	162.098,46	21.170,31	140.928,15
CEB.13	ACCANTONAMENTI AI FONDI PER ONERI			
	QUOTE ACCANTONATE NELL'ESERCIZIO			
	Preleva dal Fondo di copertura pensioni	3.379,00	161.092,00	-157.713,00
	Totale accantonamenti ai fondi per oneri	3.379,00	161.092,00	-157.713,00
CEB.14	ONERI DIVERSI DI GESTIONE			
	SPESE IMPEGNATE NELL'ESERCIZIO			
	Spese non classificabili in altre voci	-426,00	-460,00	34,00
	Spese di amministrazione	-45.322,47	-52.066,70	6.744,23
	Onere per il trasferimento allo Stato di economie derivanti da riduzione spese di amministrazione	-652,00	-574,00	-78,00
	Totale oneri diversi di gestione	-46.400,47	-53.100,70	6.700,23
	TOTALE COSTI DELLA PRODUZIONE (B)	119.076,99	129.161,61	-10.084,62
	DIFFERENZA TRA VALORE E COSTI DELLA PRODUZIONE (A) + (-B)	121.492,27	134.250,07	-12.757,80
CEC	PROVENTI E ONERI FINANZIARI			
CEC.16	ALTRI PROVENTI FINANZIARI			
	ENTRATE DI PERTINENZA DELL'ESERCIZIO ACCERTATE NELL'ESERCIZIO			
	Proventi da alienazione del diritto di opzione per acquisto di nuovi titoli azionari	2.141,77	0,00	2.141,77
	Redditi e proventi patrimoniali	141.382,00	94.134,00	47.248,00
	Totale altri proventi finanziari	143.523,77	94.134,00	49.389,77
CEC.17	INTERESSI PASSIVI ED ALTRI ONERI FINANZIARI			
	Perdite su investimenti patrimoniali unitari	0,00	-3.314,00	3.314,00
	Totale interessi passivi ed altri oneri finanziari	0,00	-3.314,00	3.314,00
	TOTALE PROVENTI E ONERI FINANZIARI (C)	143.523,77	90.820,00	52.703,77
GED	RETTIFICHE DI VALORE DI ATTIVITA' FINANZIARIE			
GED.19	SVALUTAZIONI DI ATTIVITA' FINANZIARIE			
	Svalutazione titoli	-61.416,23	-24.884,43	-36.531,80
	Totale svalutazioni di attività finanziarie	-61.416,23	-24.884,43	-36.531,80
	TOTALE RETTIFICHE DI VALORE DI ATTIVITA' FINANZIARIE (D)	-61.416,23	-24.884,43	-36.531,80
GEI	PROVENTI E ONERI STRAORDINARI			
GEI.20	PROVENTI STRAORDINARI			
	ENTRATE DI PERTINENZA DELL'ESERCIZIO ACCERTATE NELL'ESERCIZIO			
	Plusvalore immobili	722,68	1.417,21	-694,53
	Plusvalore da ammortamenti immobili	17,87	610,53	-592,66
	Totale proventi straordinari	740,55	2.027,74	-1.287,19
GEI.21	ONERI STRAORDINARI			
	USCITE DI PERTINENZA DELL'ESERCIZIO ACCERTATE NELL'ESERCIZIO			
	Perdite su valori immob. e mob. investim. unitari	-192,18	0,00	-192,18
	Totale oneri straordinari	-192,18	0,00	-192,18
GEI.22	SOPRAVVIVENZE ATTIVE ED INSUSSISTENZE DEL PASSIVO DERIVANTI DALLA GESTIONE DEI RESIDUI			
	Eliminazione residui passivi per rate di pensione	0,00	1.497,60	-1.497,60
	Totale sopravvivenze attive ed insussistenze del passivo derivanti dalla gestione dei residui	0,00	1.497,60	-1.497,60
GEI.23	SOPRAVVIVENZE PASSIVE ED INSUSSISTENZE DELL'ATTIVO DERIVANTI DALLA GESTIONE DEI RESIDUI			
	Eliminaz. residui attivi per irrecuperab. o insussistenza crediti per rate pensione da recuperare	-5.098,98	-28.768,85	23.669,87
	Totale sopravvivenze passive ed insussistenze dell'attivo derivanti dalla gestione dei residui	-5.098,98	-28.768,85	23.669,87
	TOTALE PROVENTI E ONERI STRAORDINARI (E)	-4.550,61	-25.243,51	20.692,90
	RISULTATO PRIMA DELLE IMPOSTE (A) + (-B) + (C) + (D) + (E)	199.049,20	174.942,13	24.107,07
	IMPOSTE DELL'ESERCIZIO			
	Oneri tributari	-2.496,94	-3.010,01	513,07
	Totale imposte dell'esercizio	-2.496,94	-3.010,01	513,07
	RISULTATO D'ESERCIZIO	196.552,26	171.932,12	24.620,14
	AVANZO ECONOMICO	196.552,26	171.932,12	24.620,14



Rendiconto 2011

Ufficio di Segreteria
degli Organi Collegiali
Per copia conforme all'originale
Il Direttore

19. Fondo di previdenza per le persone che svolgono lavori di cura non retribuiti derivanti da responsabilità familiari

Il Segretario



Relazione del Direttore generale

Il rendiconto dell'anno 2011 del Fondo di previdenza per le persone che svolgono lavori di cura non retribuiti derivanti da responsabilità familiari di cui al D.Lgs. 16 settembre 1996, n. 565, redatto secondo gli schemi allegati al D.P.R. 27 febbraio 2003, n. 97, presenta una situazione di pareggio a seguito dell'assegnazione al fondo di riserva per le pensioni da liquidare della differenza, pari a 82 mgl, fra le componenti positive e negative del conto economico.

Prima di procedere all'illustrazione delle poste più significative del bilancio, nella tabella che segue si riportano, in forma aggregata, i dati relativi ai valori economici delle poste di bilancio rilevate nel 2011, raffrontati con i corrispondenti dati del 2010.

BILANCIO CONSUNTIVO 2011
SINTESI DELLA SITUAZIONE ECONOMICA E PATRIMONIALE
(In migliaia di euro)

	CONSUNTIVO 2011	CONSUNTIVO 2010	VARIAZIONI
VALORE DELLA PRODUZIONE			
CONTRIBUTI E CONTRIBUTI PER LA GESTIONE DELLE PRESTAZIONI E RITENUTE			
Quote di partecipazione degli Istituti all'onere di specifiche gestioni	943	967	-24
Rimborso di contributi	0	0	0
	943	967	-24
ALTRE ENTRATE E PROVENTI			
Entrate non classificabili in altre voci	3	5	-2
Recupero del contributo c/int. su mutui concessi al cond. per acq. Imm. dell'Istituto	3	10	-7
	6	15	-9
TOTALE VALORE DELLA PRODUZIONE (A)	949	982	-33
COSTI DELLA PRODUZIONE			
OPERAZIONI INIZIALI			
Spese per prestazioni	-219	-198	-21
Poste correttive e compensative di spese correnti - Recupero prestazioni	21	13	8
	-198	-185	-13
ACCANTAMENTI AL FONDO PER CASI			
Assegnazione al fondo di copertura pensioni (Invalidità)	-4	3	-7
Assegnazione al fondo di copertura delle pensioni (vecchiaia)	-474	-5	-469
Assegnazione al fondo di riserva per pensioni da liquidare	-82	0	-82
	-560	-2	-558
ALTRI ONERI DI GESTIONE			
Spese non classificabili in altre voci	-1	-1	0
Spese amministrazione	-145	-169	24
	-146	-170	24
TOTALE COSTI DELLA PRODUZIONE (B)	-904	-357	-547
DIFFERENZA TRA VALORE E COSTI DELLA PRODUZIONE (A + B)	45	625	-580
PROVENTI E ONERI FINANZIARI			
ALTRI PROVENTI FINANZIARI			
Redditi e proventi patrimoniali	527	1.623	-1.096
Canone d'uso netto degli Immobili strumentali	0	0	0
	527	1.623	-1.096
INTERESSI PASSIVI ED ALTRI ONERI FINANZIARI			
Perdita degli Investimenti patrimoniali unitari	0	-5.609	5.609
Oneri finanziari	2
	0	-5.609	5.609
TOTALE PROVENTI E ONERI FINANZIARI (C)	527	-3.986	4.513
RETTIFICHE DI VALORE DI ATTIVITA' FINANZIARIE			
NETTO O E VALORI ATTIVITA' FINANZIARIE			
Svalutazione titoli	-772	-304	-468
TOTALE RETTIFICHE DI VALORE DI ATTIVITA' FINANZIARIE (D)	-772	-304	-1.076
PROVENTI E ONERI STRAORDINARI			
ALTRI PROVENTI STRAORDINARI			
Plusvalore da alienazione Immobili	606	57	549
Eccedenza Fondo ammortamento Immobili	17	24	-7
	623	81	542
COSTI STRAORDINARI			
Perdita di valori Immobiliari	-2	-426	424
	-2	-426	424
ESERCIZI ATTIVE E INSUSISTENZE DEL PASSIVO			
Eliminazione residui passivi	0	29	-29
	0	29	-29
ESERCIZI PASSIVE E INSUSISTENZE DELL'ATTIVO			
Eliminazione residui attivi	-3	-36	33
	-3	-36	33
TOTALE PROVENTI E ONERI STRAORDINARI (E)	618	-352	970
RISULTATO PRIMA DELLE IMPOSTE (A + B + C + D + E)	418	-4.017	4.435
IMPOSTE DELL'ESERCIZIO	-418	-737	319
RISULTATO DI ESERCIZIO	0	-4.754	4.754

Il Segretario



Valore della produzione **949 mgl**

- Proventi e corrispettivi per la produzione delle prestazioni e/o servizi
Le "quote di partecipazione degli iscritti" sono state rilevate in 943 mgl, con una diminuzione di 24 mgl rispetto all'esercizio precedente.

- Altri ricavi e proventi -

Sono rilevati in 6 mgl ed attengono alle "entrate non classificabili in altre voci" e al "recupero del contributo, in conto interessi, su mutui concessi ai conduttori per l'acquisto di immobili dell'Istituto".

Costi della produzione **- 904 mgl**

- Prestazioni istituzionali **- 198 mgl**

Le "spese per prestazioni" sono costituite dalle rate di pensione che nell'anno 2011 sono state pari a 219 mgl (198 mgl nel 2010).

Si precisa che le spese di cui trattasi, riepilogate nell'allegato 1, sono al netto degli oneri, pari a 954 mgl, conseguenti la rivalutazione dei contributi, di cui all'art. 69, co. 5, l. 388/2000, posti a carico dello Stato ed evidenziati nell'ambito della Gestione degli interventi assistenziali e di sostegno alle gestioni previdenziali (GIAS).

Le spese per prestazioni sono rettificata dalle "poste correttive e compensative delle uscite", riguardanti i recuperi di prestazioni indebite, registrate in 21 mgl.

Nel prospetto che segue vengono riportati i dati relativi al numero, agli importi annui e medi delle pensioni vigenti a carico del Fondo alla fine degli anni 2010 e 2011.

NUMERO E IMPORTO DELLE PENSIONI VIGENTI ALLA FINE DEGLI ANNI 2010 E 2011

CATEGORIA	NUMERO DELLE PENSIONI	IMPORTO ANNUO (in unità di euro)			IMPORTO MEDIO ANNUO
		a carico della gestione	a carico della GIAS	importo complessivo	
2010					
vecchiaia	1.375	192.642	952.908	1.145.550	833
invalidità.....	187	4.439	41.427	45.866	245
Totale	1.562	197.081	994.335	1.191.416	763
2011					
vecchiaia	1.356	215.252	898.964	1.114.216	822
invalidità.....	162	5.330	35.023	40.353	249
Totale	1.518	220.582	933.987	1.154.569	761

Il Segretario



- Accantonamenti ai Fondi per oneri -

-560 mgl

Sono il risultato dell'assegnazione di 474 mgl al fondo di copertura per le pensioni di vecchiaia, di 4 mgl al medesimo fondo per le pensioni di invalidità e di 82 mgl al fondo di riserva per le pensioni da liquidare.

Per un maggior dettaglio, il movimento complessivo delle riserve della gestione risulta evidenziato nel prospetto della pagina seguente.

CONSISTENZA E VARIAZIONI DELLE RISERVE TECNICHE

DESCRIZIONE	VARIAZIONI DELL'ESERCIZIO			
	CONSISTENZA AL 31 DICEMBRE 2010	ASSEGNAZIONI	PRELIEVI	CONSISTENZA AL 31 DICEMBRE 2011
FONDO DI COPERTURA DELLE PENSIONI:				
- di vecchiaia	1.290.699,90	474.400,10	0,00	1.765.100,00
- di invalidità	26.187,30	3.612,70	0,00	29.800,00
	1.316.887,20	478.012,80	0,00	1.794.900,00
FONDO DI RISERVA PER LE PENSIONI DA LIQUIDARE	276.142.198,79	82.256,80	0,00	276.224.455,59
CONTO SPECIALE PER LE INTEGRAZIONI DELLE PENSIONI	5.286.625,02	0,00	0,00	5.286.625,02
TOTALE	282.745.711,01	560.269,60	0,00	283.305.980,61

Il Segretario



- Oneri diversi di gestione - - 146 mgl

Riguardano principalmente le "spese di amministrazione", pari a 145 mgl (169 mgl nel 2010), che risultano composte dalla quota delle spese di amministrazione dell'Istituto, attribuita alle Gestioni in base a quanto previsto dall'art. 57 del vigente Regolamento di amministrazione e contabilità e dagli oneri per il trasferimento allo Stato delle economie risultanti dalla riduzione delle spese di amministrazione (2 mgl come nel 2010).

Proventi e oneri finanziari 527 mgl

Comprendono la quota di spettanza del Fondo derivante dalla gestione unitaria delle disponibilità finanziarie. In particolare, nell'esercizio 2011, sono stati attribuiti al Fondo i seguenti rendimenti:

- redditi degli investimenti mobiliari, immobiliari e per i prestiti al personale (297 mgl);
- interessi sui conti correnti bancari (24 mgl);
- redditi e proventi patrimoniali (5 mgl);
- remunerazione delle anticipazioni alle gestioni deficitarie (5 mgl);
- proventi per l'alienazione del diritto di opzione per l'acquisto di titoli azionari (196 mgl).

Proventi e oneri straordinari 623 mgl

Gli "altri proventi straordinari" attengono per 606 mgl al plusvalore da alienazione immobili e per 17 mgl al plusvalore per eccedenza del fondo ammortamento immobili.

Da evidenziare, inoltre, la perdita per svalutazione titoli (771 mgl) e l'eliminazione di residui attivi per 3 mgl (36 nel 2010).

Infine, è da segnalare la voce relativa alle "Imposte dell'esercizio", pari a 418 mgl. Esse riguardano per 413 mgl gli oneri relativi ai redditi derivanti dagli investimenti patrimoniali per prestiti e mutui edilizi

erogati al personale dipendente, ai sensi dell'art.59 del DPR 509/79, per 4 mgl l'Irap e per 1 mgl le ritenute erariali sugli interessi di conto corrente postale.

* *

In relazione alla consistenza finale delle principali voci costituenti la situazione patrimoniale, si forniscono le seguenti precisazioni:

- nell'Attivo la posta di maggiore consistenza attiene alla quota di partecipazione agli investimenti patrimoniali unitari (122,157 mln), evidenziata tra le "Immobilizzazioni finanziarie" sotto la voce "Crediti finanziari diversi";
- nel Passivo assume particolare rilievo la consistenza delle Riserve tecniche che, a seguito delle assegnazioni dell'anno, al 31/12/2011 si attesta a complessivi 283,306 mln.


Il Direttore centrale
bilanci e servizi fiscali



Il Direttore generale



TRIPS - UFE. OO.CC. - Pervenuto il 6 LUG. 2012

Il Segretario




PAGINA BIANCA

RENDICONTO

FONDO DI PREVIDENZA PER LE PERSONE CHE SVOLGONO LAVORI DI CURA

NON RETRIBUITI DERIVANTI DA RESPONSABILITA' FAMILIARI

BILANCIO CONSUNTIVO PER L'ANNO 2011

	CONTO ECONOMICO	CONSUNTIVO 2011	CONSUNTIVO 2010	VARIAZIONI
A	VALORE DELLA PRODUZIONE			
A.01	PROVENTI E CORRISPETTIVI PER LA PRODUZIONE DELLE PRESTAZIONI E/O SERVIZI			
	Quote di partecipazione degli iscritti all'onere di specifiche gestioni	942.790,80	967.258,53	-24.467,73
	Rimborso di contributi	0,00	0,00	0,00
	Totale proventi e corrispettivi per la produzione delle prestazioni e/o servizi	942.790,80	967.258,53	-24.467,73
A.05	ALTRI RICAVI E PROVENTI			
	Entrate non classificabili in altre voci	2.826,00	4.608,00	-1.782,00
	Recupero del contributo c/ int.su mutui concessi al cond.acq.imm.li dell'Istituto	3.380,48	10.010,03	-6.629,55
	Totale altri ricavi e proventi	6.206,48	14.618,03	-8.411,55
	TOTALE VALORE DELLA PRODUZIONE (A)	948.997,28	981.876,56	-32.879,28
B	COSTO DELLA PRODUZIONE			
B.06.a	PRESTAZIONI ISTITUZIONALI			
	Spese per prestazioni	-218.833,00	-197.972,58	-20.860,42
	Poste correttive e compensative di spese correnti	21.177,81	12.645,26	8.532,55
	Totale delle prestazioni istituzionali	-197.655,19	-185.327,32	-12.327,87
B.13	ACCANTONAMENTI AI FONDI PER ONERI			
	Assegnazione al fondo di copertura delle pensioni (invalidità)	-3.612,70	3.282,50	-6.895,20
	Assegnazione al fondo di copertura delle pensioni (vecchiaia)	-474.400,10	-5.089,20	-469.310,90
	Assegnazione al fondo di riserva per pensioni da liquidare	-82.256,80	0,00	-82.256,80
	Totale accantonamenti ai fondi per oneri	-560.269,60	-1.806,70	-558.462,90
B.14	ONERI DIVERSI DI GESTIONE			
	Spese di amministrazione	-142.607,07	-167.177,78	24.570,71
	Spese di amm.ne connesse con le operazioni di cartolarizzazione degli imm.li da reddito	0,00	0,00	0,00
	Oneri per il trasferimento allo Stato delle economie derivanti da riduz. spese amm.ne	-2.200,00	-1.842,00	-358,00
	Spese non classificabili in altre voci	-763,58	-811,03	47,45
	Totale oneri diversi di gestione	-145.570,65	-169.830,81	24.260,16
	TOTALE COSTI DELLA PRODUZIONE (B)	-903.495,44	-356.964,83	-546.530,61
	DIFFERENZA TRA VALORE E COSTI DELLA PRODUZIONE (A) + (B)	45.501,84	624.911,73	-579.409,89
C	PROVENTI E ONERI FINANZIARI			
C.16	ALTRI PROVENTI FINANZIARI			
	Redditi e proventi patrimoniali	5.392,76	14.035,51	-8.642,75
	Interessi sulle disponibilità nei c/c bancari	24.164,00	22.820,00	1.344,00
	Interessi su c/c INPS	5.234,00	0,00	5.234,00
	Redditi degli investimenti patrimoniali	296.639,75	1.586.414,00	-1.289.774,25
	Proventi da alienazione del diritto di opzione per l'acquisto dei nuovi titoli azionari	195.647,29	0,00	195.647,29
	Canone d'uso netto degli immobili strumentali	0,00	0,00	0,00
	Totale altri proventi finanziari	527.077,80	1.623.269,51	-1.096.191,71
C.17	INTERESSI PASSIVI ED ALTRI ONERI FINANZIARI			
	Oneri finanziari	-56,17	-138,21	82,04
	Perdita degli investimenti patrimoniali unitari	0,00	-5.608.819,23	5.608.819,23
	Totale interessi passivi ed altri oneri finanziari	-56,17	-5.608.957,44	5.608.901,27
	TOTALE PROVENTI E ONERI FINANZIARI (C)	527.021,63	-3.985.687,93	4.512.709,56
D	RETTIFICHE DI VALORE DI ATTIVITA' FINANZIARIE			
D.19	RETTIFICHE VALORI ATTIVITA' FINANZIARIE			
	Svalutazione titoli	-771.488,55	-304.337,15	-467.151,40
	TOTALE RETTIFICHE DI VALORE DI ATTIVITA' (D)	-771.488,55	-304.337,15	-467.151,40
E	PROVENTI E ONERI STRAORDINARI			
E.20	ALTRI PROVENTI STRAORDINARI			
	ENTRATE DI PERTINENZA DELL'ESERCIZIO ACCERTATE NELL'ESERCIZIO			
	Plusvalore da alienazione immobili	605.753,85	57.277,96	548.475,89
	Eccedenza fondo ammortamento immobili	16.926,64	24.674,99	-7.748,35
	Totale altri proventi straordinari	622.680,49	81.952,95	540.727,54
E.21	ONERI STRAORDINARI			
	Perdita di valori immobiliari	-2.414,03	-425.999,60	423.585,57
	Totale oneri straordinari	-2.414,03	-425.999,60	423.585,57
E.22	SOPRAVVIVENENZE ATTIVE ED INSUSSISTENZE DEL PASSIVO DERIVANTI DALLA GESTIONE DEI RESIDUI			
	Eliminazione residui passivi	0,00	28.536,74	-28.536,74
	Totale sopravvenienze attive ed insussistenze del passivo	0,00	28.536,74	-28.536,74
E.23	SOPRAVVIVENENZE PASSIVE ED INSUSSISTENZE DELL'ATTIVO DERIVANTI DALLA GESTIONE DEI RESIDUI			
	Eliminazione residui attivi	-2.856,32	-36.036,71	33.180,39
	Totale sopravvenienze passive ed insussistenze dell'attivo	-2.856,32	-36.036,71	33.180,39
	TOTALE PROVENTI E ONERI STRAORDINARI (E)	617.410,14	-351.546,62	968.956,76
	RISULTATO PRIMA DELLE IMPOSTE (A) + (B) + (C) + (D) + (E)	418.445,06	-4.016.659,97	4.435.105,03
F	IMPOSTE DELL'ESERCIZIO			
	Oneri tributari	-418.445,06	-737.163,01	318.717,95
	Totale imposte dell'esercizio	-418.445,06	-737.163,01	318.717,95
	DISAVANZO ECONOMICO D'ESERCIZIO	0,00	-4.753.822,98	4.753.822,98

Il Segretario



**FONDO DI PREVIDENZA PER LE PERSONE CHE SVOLGONO LAVORI DI CURA
NON RETRIBUITI DERIVANTI DA RESPONSABILITA' FAMILIARI
STATO PATRIMONIALE AL 31/12/2011**

ATTIVO

Codice Conto	Denominazione conto	Consistenza al 31/12/2011	Consistenza al 31/12/2010	VARIAZIONI
B	IMMOBILIZZAZIONI			
II	Immobilizzazioni materiali			
1	Terreni e fabbricati			
	Quota di partecipazione all'acquisizione d'immobili strumentali	4.737,27	3.362,15	1.375,12
	Totale immobilizzazioni materiali	4.737,27	3.362,15	1.375,12
III	Immobilizzazioni finanziarie			
4	Crediti finanziari diversi			
	Quota di partecipazione agli investimenti patrimoniali unitari	122.156.756,45	159.842.671,18	-37.685.914,73
	Totale immobilizzazioni finanziarie	122.156.756,45	159.842.671,18	-37.685.914,73
	TOTALE IMMOBILIZZAZIONI	122.161.493,72	159.846.033,33	-37.684.539,61
C	ATTIVO CIRCOLANTE			
II	Residui attivi			
2	Crediti verso iscritti, soci e terzi			
	Crediti per poste correttive e compensative di spese correnti	63.372,72	60.998,05	2.374,67
	Totale residui attivi	63.372,72	60.998,05	2.374,67
IV	Disponibilità			
3	Denaro e valori in cassa			
	Credito in c/c verso la gestione per la produzione dei servizi	156.366.308,50	118.121.317,98	38.244.990,52
	Totale disponibilità	156.366.308,50	118.121.317,98	38.244.990,52
	TOTALE ATTIVO CIRCOLANTE	156.429.681,22	118.182.316,03	38.247.365,19
	TOTALE ATTIVO	278.591.174,94	278.028.349,36	562.825,58

**FONDO DI PREVIDENZA PER LE PERSONE CHE SVOLGONO LAVORI DI CURA
NON RETRIBUITI DERIVANTI DA RESPONSABILITA' FAMILIARI
STATO PATRIMONIALE AL 31/12/2011
PASSIVO**

Codice Conto	Denominazione conto	Consistenza al 31/12/2011	Consistenza al 31/12/2010	VARIAZIONI
A	PATRIMONIO NETTO			
VIII 1	Avanzi (Disavanzi) economici portati a nuovo	-4.753.822,98		
IX 1	Disavanzo economico esercizi precedenti			
	Disavanzo economico d'esercizio	0,00	-4.753.822,98	4.753.822,98
	Disavanzo economico d'esercizio	0,00	-4.753.822,98	4.753.822,98
	Totale disavanzo economico d'esercizio	0,00	-4.753.822,98	4.753.822,98
	TOTALE PATRIMONIO NETTO	-4.753.822,98	-4.753.822,98	4.753.822,98
E	DEBITI			
I 10	Debiti	39.017,31	36.461,33	2.555,98
	Debiti verso iscritti, soci e terzi per prestazioni dovute			
	Debiti per le spese per prestazioni istituzionali			
	Totale debiti	39.017,31	36.461,33	2.555,98
	TOTALE DEBITI	39.017,31	36.461,33	2.555,98
F	RATEI E RISCONTI			
I 4	Ratei passivi	283.305.980,61	282.745.711,01	560.269,60
	Riserve tecniche			
	Totale ratei passivi	283.305.980,61	282.745.711,01	560.269,60
	TOTALE RATEI E RISCONTI	283.305.980,61	282.745.711,01	560.269,60
	TOTALE PASSIVO	278.591.174,94	278.028.349,36	562.825,58

I SINDACI

MARIA TERESA FERRARO
PAOLO MARCARELLI - DANIELA CARLA' - ANTONINO GALLONI
SILVIA GENOVESE - MARIANO MARTONE - ALFREDO ROCCELLA
GIUSEPPE VITALETTI - ANNALISA VITTORE

IL PRESIDENTE

ANTONIO MASTRAPASQUA

Il Segretario



ALLEGATI

All. 1

SPESE PER PRESTAZIONI ISTITUZIONALI

DESCRIZIONE	CONSUNTIVO 2011			CONSUNTIVO 2010		VARIAZIONI
	IMPEGNATI NEL 2011 (1)	meno: rateo al 31.12.2010 (2)	più : rateo al 31.12.2011 (3)	totale dato economico (1-2+3)	totale dato economico	
Rate di pensione lorde.....	1.173.076,00	0,00	0,00	1.173.076,00	1.201.027,13	-27.951,13
a detrarre: onere per rivalutazione dei contributi versati, art. 69, co. 5, L. 388/2000.....	954.243,00	0,00	0,00	954.243,00	1.003.054,55	-48.811,55
Rate di pensione a carico della Gestione.....	218.833,00	0,00	0,00	218.833,00	197.972,58	20.860,42

Il Segretario



EVOLUZIONE LEGISLATIVA E NORMATIVA

L'art. 18; co. 20, D.L. 98/2011 (conv. con L. 111/2011) prevede che il finanziamento al "Fondo di previdenza per le persone che svolgono lavori di cura non retribuiti derivanti da responsabilità familiari" di cui al D. Lgs. 565/96 può essere effettuato anche delegando il centro servizi o l'azienda emittente la carta di credito o di debito al versamento con cadenza trimestrale alla Gestione medesima dell'importo corrispondente agli abbuoni accantonati a seguito di acquisti effettuati tramite moneta elettronica o altro mezzo di pagamento presso i centri vendita convenzionati.

Il Segretario





Rendiconto 2011

Ufficio di Segreteria
degli Organi Collegiali
Per copia conforme all'originale
Il Direttore

20. Fondo di previdenza per il clero secolare e per i ministri di culto delle confessioni religiose diverse dalla cattolica

Il Segretario



Relazione del Direttore generale

Il bilancio consuntivo per l'anno 2011 del Fondo di previdenza per il Clero secolare e per i ministri del culto delle confessioni religiose diverse dalla cattolica si compone dello Stato patrimoniale e del Conto economico, le cui risultanze si riassumono in:

- 75,891 mln di disavanzo economico ;
- 1.888,855 mln di disavanzo patrimoniale.

Il Fondo è disciplinato dalla legge n. 903 del 22.12.1973 che ha unificato il fondo del clero secolare cattolico e quello dei ministri di culto delle confessioni diverse dalla religione cattolica, ed ha esplicitato effetto a decorrere dal 01.01.1971.

La gestione, che amministra gli obblighi contributivi e le prestazioni previdenziali, ha regole peculiari in quanto l'iscrizione in essa è compatibile con l'assicurazione generale obbligatoria e con altre forme di previdenza sostitutive, esclusive o esonerative di questa.

Nella tabella che segue si riportano, in forma aggregata, i dati espressi in migliaia di euro relativi al valore della produzione, costo della produzione, proventi ed oneri finanziari, risultato d'esercizio e disavanzo patrimoniale accertati per il 2011, raffrontati con i corrispondenti dati accertati per il 2010.

BILANCIO CONSUNTIVO ANNO 2011

SINTESI DELLA SITUAZIONE ECONOMICA E PATRIMONIALE del CLERO E RELIGIONI DIVERSE DALLA CATTOLICA
(in migliaia di euro)

	ANNO 2011 CONSUNTIVO	ANNO 2010 CONSUNTIVO	VARIAZIONI
AVANZO / DISAVANZO PATRIMONIALE ALL'INIZIO DELL'ESERCIZIO	-1.812.964	-1.749.522	-63.442
VALORE DELLA PRODUZIONE			
PROVENTI E CORRISPETTIVI PER LA PRODUZIONE DELLE PRESTAZIONI E/O SERVIZI:			
Aliquote contributive a carico dei datori di lavoro e/o degli iscritti	31.130	31.227	-97
Quote di partecipazione degli iscritti	269	251	18
Poste correttive e compensative di entrate correnti - Rimborso di contributi	-1	-3	2
Totale proventi e corrispettivi per la produzione delle prestazioni e/o servizi	31.398	31.475	-77
ALTRI RICAVI E PROVENTI:			
Entrate non classificabili in altre voci	43	54	-11
Totale altri ricavi proventi	43	54	-11
- TOTALE VALORE DELLA PRODUZIONE (A)	31.441	31.529	-88
COSTI DELLA PRODUZIONE			
PRESTAZIONI ISTITUZIONALI			
Spese per prestazioni	-100.143	-99.392	-751
Poste correttive e compensative di spese correnti - Recupero prestazioni	21.986	22.629	-643
Totale delle prestazioni istituzionali	-78.157	-76.763	-1.394
AMMORTAMENTI E SVALUTAZIONI			
Assestamento ai fondi		-304	304
Totale accantonamento ai fondi per oneri	0	-304	304
ONERI DIVERSI DI GESTIONE:			
Trasferimenti passivi	-165	-152	-13
Spese non classificabili in altre voci	-8	-7	-1
Spese amministrazione	-1.124	-1.204	80
Onere per il trasferimento allo Stato delle Economie di Spesa	-17	-13	-4
Totale oneri diversi di gestione	-1.313	-1.376	51
- TOTALE COSTI DELLA PRODUZIONE (B)	-79.470	-78.443	-1.027
DIFFERENZA TRA VALORE E COSTI DELLA PRODUZIONE (A) + (-B)	-48.028	-46.914	-1.114
PROVENTI E ONERI FINANZIARI			
ALTRI PROVENTI FINANZIARI:			
Redditi e proventi patrimoniali	44	28	16
Totale altri proventi finanziari	44	28	16
INTERESSI PASSIVI ED ALTRI ONERI FINANZIARI:			
Oneri finanziari	-27.889	-16.949	-10.940
Totale interessi passivi ed altri oneri finanziari	-27.889	-16.949	-10.940
- TOTALE PROVENTI E ONERI FINANZIARI (C)	-27.844	-16.920	-10.924
PROVENTI E ONERI STRAORDINARI			
Proventi straordinari	0	429	-429
Sopravvenienze passive ed insussistenze dell' attivo	-11	-58	47
Sopravvenienze attive ed insussistenze del passivo	42	64	-22
- TOTALE PROVENTI ED ONERI STRAORDINARI (D)	31	435	-404
RISULTATO PRIMA DELLE IMPOSTE (A)+(-B)+(C)+(-D)	-75.842	-63.399	-12.443
IMPOSTE DELL'ESERCIZIO	-49	-43	-6
- RISULTATO D'ESERCIZIO	-75.891	-63.442	-12.449
AVANZO / DISAVANZO FONDIFORMI (C)	-75.891	-63.442	-12.449
AVANZO / DISAVANZO PATRIMONIALE AL TERMINE DELL'ESERCIZIO	-1.888.855	-1.812.964	-75.891

Il Segretario



Valore della produzione: 31,441 mln.

Proventi e corrispettivi per la produzione delle prestazioni e/o servizi - le aliquote contributive a carico degli iscritti sono state determinate in 31,130 mln.

Le quote di partecipazione degli iscritti - determinate in 269 mgli attengono ai versamenti effettuati da contribuenti che proseguono volontariamente i pagamenti al fondo.

Costo della produzione: 79,470 mln.

Le spese per prestazioni - per 100,143 mln riguardano unicamente le rate di pensione a carico del fondo.

L'importo, analizzato nell'allegato 2, presenta un aumento di 0,751 mln rispetto al consuntivo 2010, ed è al netto della quota posta a carico della gestione degli interventi assistenziali di sostegno alle gestioni previdenziali (9,855 mln).

Poste correttive e compensative - valutate in 21,986 mln (in diminuzione di 751 mgli rispetto al consuntivo 2010) sono costituite:

- per 21,660 mln dalle trattenute ai pensionati del fondo, titolari di altra pensione a carico dell'assicurazione generale obbligatoria o di altri trattamenti di previdenza sostitutivi, ovvero esclusivi o esonerativi dell' Ago, ai sensi dell'art. 18 della legge 22 dicembre 1973, n. 903;
- per 326 mgli, dal recupero di prestazioni da effettuare in occasione delle riliquidazioni dei trattamenti pensionistici.

Nei prospetti che seguono si riporta, distintamente per categoria, l'analisi delle pensioni liquidate negli anni 2010 e 2011 e delle pensioni in corso di pagamento alla fine degli anni stessi.

Pensioni liquidate negli anni 2010 e 2011

Anno	Categoria	Numero	Importo annuo	Importo medio annuo
2010	Vecchiaia	634	4.530.108	7.145
	Invalidità	16	101.372	6.336
	Superstiti	14	59.182	4.227
	Totale	664	4.690.662	7.064
2011	Vecchiaia	586	4.279.001	7.302
	Invalidità	16	105.531	6.596
	Superstiti	22	98.155	4.462
	Totale	624	4.482.687	7.184

Il Segretario



Pensioni esistenti alla fine degli anni 2010 e 2011

Categoria	Numero pensioni	Importo annuo complessivo	Importo annuo medio
Anno 2010			
Vecchiaia	13.465	101.611.686	7.546
Invalidità	738	4.965.261	6.728
Superstiti	284	1.298.746	4.573
Totale	14.487	107.875.693	7.446
Anno 2011			
Vecchiaia	13.296	102.019.497	7.673
Invalidità	680	4.653.341	6.843
Superstiti	295	1.366.925	4.634
Totale	14.271	108.039.763	7.571

Nella tabella che segue si riportano, con riferimento agli ultimi cinque anni, il numero degli iscritti e delle pensioni, il gettito contributivo e l'onere per prestazioni, nonché i relativi rapporti.

Anno	Iscritti	Pensioni	Contributi (*)	Prestazioni	Rapporto	Rapporto
					Iscritti Pensioni	Contributi Prestazioni
<i>(in milioni di euro)</i>						
2007	19.910	14.785	31	93	1,35	0,34
2008	19.960	14.630	31	96	1,37	0,33
2009	19.730	14.566	31	99	1,35	0,31
2010	19.980	14.487	31	99	1,38	0,31
2011	19.510	14.271	31	100	1,37	0,31

(*) Comprensivi delle "Quote di partecipazione degli iscritti".

Oneri diversi di gestione per complessivi 1,313 mln afferiscono principalmente a :

-Trasferimenti passivi - calcolati in complessivi 165 mgl sono costituiti da somme da trasferire allo stato e ad altri enti e vengono analizzati nell'allegato n. 3.

-Spese di amministrazione - l'importo, è costituito per 1,124 mln quale quota parte delle spese di amministrazione rilevate complessivamente dall'Istituto ed attribuite alle gestioni in base ai criteri previsti dal regolamento di contabilità dell' INPS. In proposito, nella tabella che segue si riportano, per grandi aggregati, i dati delle spese di amministrazione rilevate negli anni 2010 e 2011.

Il Segretario



SPESE DI AMMINISTRAZIONE

AGGREGATI	ESPOSIZIONE 2011	PREVISIONE 2012
Spese per il personale (dirette e indirette)	722	725
Spese per servizi affidati ad altri enti: (dirette)		
Amministrazione postale - Banche	126	156
Spese postali, telegrafiche e telefoniche	20	23
Illuminazione, forza motrice, riscaldamento pulizia, Vigilanza manuten. E adattamento stabili strumentali...	88	79
Spese legali (dirette)	1	7
Spese per servizi informatici (comprese quote ammortamento)	154	151
Altre spese (dirette e indirette)	125	111
TOTALE	1.236	1.252
Meno recuperi	36	33
Meno residui insussistenti passivi	76	15
TOTALE NETTO	1.124	1.204

Proventi e oneri finanziari: - 27,844 mln.

Proventi finanziari pari a 44 mgl sono costituiti quasi interamente da interessi postali maturati, in aumento di 16 mgl rispetto all'esercizio precedente.

Oneri finanziari - Quantificati in 27,888 mln, in aumento di 10,941 mln rispetto al consuntivo 2010, si riferiscono, quasi interamente, agli interessi passivi maturati sul debito in conto corrente con l'I.N.P.S., in relazione all'esposizione debitoria del fondo con applicazione del saggio d'interesse del 1,5 %.

In particolare, l'art. 52, comma 1, lettera a) del "Regolamento per l'Amministrazione e la contabilità dell'INPS", prevede che il saggio di remunerazione, che le gestioni finanziariamente passive devono corrispondere per le anticipazioni ricevute dalle gestioni finanziariamente attive, è pari all'interesse legale dell'anno di riferimento. Tale saggio, infatti, per il 2011 è stato stabilito nella misura dell' 1,5 per cento in ragione d'anno dal decreto del Ministro dell'economia e delle finanze del 7 dicembre 2010, pubblicato in g.u. n. 292 del 15.12.2010 .

Proventi ed oneri straordinari:

Il saldo tra i proventi e gli oneri della gestione straordinaria è pari a 31 mgl.

Nello specifico le sopravvenienze attive sono state determinate in 42 mgl, mentre le sopravvenienze passive in 11 mgl.

Risultato d'esercizio - Per effetto dell' andamento della gestione l'esercizio 2011 si chiude con un disavanzo economico di 75,891 mln, in aumento di 12,449 mln rispetto al consuntivo 2010.

Nel prospetto che segue viene evidenziata la consistenza degli elementi patrimoniali attivi e passivi all'inizio e alla fine del 2011.

Il Segretario



	SITUAZIONE PATRIMONIALE		Variazioni
	31/12/2011	31/12/2010	
	(migliaia di euro)		
ATTIVITA'			
- Immobilizzazioni Materiali	37	24	13
- Crediti verso iscritti soci e terzi	20.876	20.977	-101
- Ratei attivi	5.779	5.872	-93
TOTALE ATTIVITA'	26.692	26.873	-181
PASSIVITA'			
Debito in c/c verso l'INPS	1.914.578	1.839.377	75.201
-Debiti	801	458	343
-Ratei passivi	168	2	166
TOTALE PASSIVITA'	1.915.547	1.839.837	75.710
- DEFICIT PATRIMONIALE	-1.888.855	-1.812.964	-75.891

La situazione patrimoniale evidenzia, infine, un deficit patrimoniale del Fondo pari a 1.889 mln, in aumento di 76 mln rispetto al deficit del precedente esercizio.

Il Direttore centrale bilanci
e servizi fiscali




Il Direttore generale



INPS - UFE OO.CC. - Pervenuto il 6 LUG. 2012

Il Segretario



PAGINA BIANCA

RENDICONTO

CONSUNTIVO ECONOMICO DEL CLERO E CONFESIONI RELIGIOSE DIVERSE DALLA CATTOLICA				
Codice Conto	Denominazione Conto	ANNO 2011 CONSUNTIVO	ANNO 2010 CONSUNTIVO	VARIAZIONI
CEA	VALORI DELLA PRODUZIONE			
CEA.01	PROVENTI E CORRISPETTIVI PER LA PRODUZIONE DELLE PRESTAZIONI E/O SERVIZI			
	ENTRATE ACCERTATE NELL'ESERCIZIO			
	Aliquote contributive a carico dei datori di lavoro e/o degli iscritti (ALL. N. 1)	31.222.831,33	31.840.488,07	-617.656,74
	Contributi dei persecutori volontari	269.018,50	251.400,00	17.618,50
	Rimborso contributi	-686,13	-3.285,20	2.399,07
	RETIFICA DELLE ENTRATE ACCERTATE NELL'ESERCIZIO CON I MOVIMENTI DEI RATEI E DEI RISCONTI			
	Contributi a carico dei datori di lavoro e/o degli iscritti (storno ratei attivi iniziali)	-5.871.843,58	-6.485.679,07	613.835,49
	Contributi a carico dei datori di lavoro e/o degli iscritti (ratei attivi finali)	5.778.884,08	5.871.843,58	-92.859,49
	Totale proventi e corrispettivi per la produzione delle prestazioni e/o servizi	31.398.104,21	31.474.747,38	-76.643,17
CEA.05	ALTRI RICAVI E PROVENTI			
	ENTRATE ACCERTATE NELL'ESERCIZIO			
	Varie	27.611,00	39.730,00	-12.119,00
	Ammonde multe e sanzioni civili	15.600,01	14.120,00	1.480,01
	Entrate non classificabili in altre voci (recupero contr. int. su mutui per acquisto imm. inv. Unitari)	257,28	781,84	-524,56
	Totale altri ricavi e proventi	43.468,29	54.631,84	-11.163,55
	Totale valore della produzione (A)	31.441.572,50	31.529.379,22	-87.806,72
CEB	COSTO DELLA PRODUZIONE			
CEB.09	COSTI PER ACQUISTO MATERIE PRIME, SUSSIDIARIE, CONSUMO E MERCI			
CEB.09.a	PRESTAZIONI ISTITUZIONALI			
	SPESE IMPEGNATE DELL'ESERCIZIO			
	Pensioni	-99.875.537,58	-99.390.183,65	-585.353,93
	Recupero prestazioni	325.657,28	543.819,75	-218.162,48
	Trasferimenti ai pensionati (art. 18 Legge n. 803/73)	21.659.847,47	22.085.181,13	-425.243,66
	RETIFICA DELLE SPESE IMPEGNATE NELL'ESERCIZIO CON I MOVIMENTI DEI RATEI E DELLE RIMANENZE			
	Spese per prestazioni istituzionali (storno ratei passivi iniziali)	1.675,00	0,00	1.675,00
	Spese per prestazioni istituzionali (ratei passivi finali)	-168.732,00	-1.875,00	-167.057,00
	Totale delle prestazioni istituzionali	-78.156.869,85	-78.762.847,75	-1.394.142,10
CEB.10.d	SVALUTAZIONE DEI CREDITI COMPRESI NELL'ATTIVO CIRCOLANTE			
	Svalutazione crediti contributivi		-304.048,17	-304.048,17
	Totale ammortamenti e svalutazioni	0,00	-304.048,17	304.048,17
	Totale accantonamenti ai fondi per oneri	0,00	-304.048,17	304.048,17
CEB.14	ONERI DIVERSI DI GESTIONE			
	SPESE DI PERTINENZA DELL'ESERCIZIO			
	Trasferimenti passivi allo Stato (più cont. destinata a oneri)	-93.858,72	-88.390,18	-7.468,56
	Contribuzione a favore degli Ispa	-70.706,90	-65.080,59	-5.626,31
	Contribuzione a favore dell'Istituto di Medicina Sociale	-240,16	0,00	-240,16
	Varie	-7.674,90	-7.153,41	-521,49
	Spese di amministrazione	-1.123.533,72	-1.203.921,82	80.388,20
	Onere per il trasferimento allo Stato delle economie deriv. dalla riduz. spese ammi.	-16.950,00	-13.255,00	-3.695,00
	Totale oneri diversi di gestione	-1.312.964,40	-1.375.801,08	62.836,68
	Totale costi della produzione (B)	-78.469.954,25	-78.442.695,00	-1.027.258,25
	DIFFERENZA TRA VALORE E COSTI DELLA PRODUZIONE (A) + (B)	-48.028.381,75	-46.913.335,78	-1.115.045,97
CEC	PROVENTI E ONERI FINANZIARI			
CEC.16	ALTRI PROVENTI FINANZIARI			
	ENTRATE DI PERTINENZA DELL'ESERCIZIO ACCERTATE NELL'ESERCIZIO			
	Interessi passivi	44.343,35	28.072,27	16.271,08
	Canone d'uso immobili strumentali	106,06	0,00	106,06
	Totale altri proventi finanziari	44.449,41	28.072,27	16.377,14
CEC.17	INTERESSI PASSIVI ED ALTRI ONERI FINANZIARI			
	Interessi passivi sul c.c. con l'Inps	-27.888.484,83	-16.947.497,28	-10.940.987,55
	Interessi passivi su prestazioni arretrate	-131,84	-1.001,30	869,66
	Totale interessi passivi ed altri oneri finanziari	-27.888.616,47	-16.948.498,58	-10.940.117,89
	TOTALE PROVENTI E ONERI FINANZIARI (C)	-27.844.167,06	-16.920.426,31	-10.923.740,75
CEE	PROVENTI E ONERI STRAORDINARI			
CEE.20	PROVENTI STRAORDINARI			
	ENTRATE DI PERTINENZA DELL'ESERCIZIO ACCERTATE NELL'ESERCIZIO			
	Plusvalore ed eccedenza ammortamento immobili ceduti a Scip	0,00	5.089,55	-5.089,55
	Plusvalore ed eccedenza ammortamento immobili		2.192,53	-2.192,53
	Insussistenze attive per rate di pensione	0,00	421.844,50	-421.844,50
	Totale entrate di pertinenza dell'esercizio accertate	0,00	428.226,60	-428.226,60
	SOPRAVVENIENZE ATTIVE ED INSUSSISTENZE PASSIVE DERIVANTI DALLA GESTIONE DEI			
	Prelievo dal fondo svalutazione crediti prestazioni da recuperare	35.085,92	64.207,69	-29.121,77
	Prelievo dal fondo svalutazione crediti contributivi	6.429,50	0,00	6.429,50
	Totale sopravvenienze attive ed insussistenze del passivo derivanti dalla gestione dei residui	41.495,02	64.207,69	-22.712,67
	SOPRAVVENIENZE PASSIVE ED INSUSSISTENZE ATTIVE DERIVANTI DALLA GESTIONE DEI			0,00
	Eliminazione residui attivi	-10.773,71	-58.470,44	47.696,73
	Totale sopravvenienze passive ed insussistenze dell'attivo derivanti dalla gestione dei residui	-10.773,71	-58.470,44	47.696,73
CEE.23	TOTALI PROVENTI ED ONERI STRAORDINARI (E)	30.721,31	434.963,85	-404.242,54
	RISULTATO PRIMA DELLE IMPOSTE (A) + (B) + (C) + (E)	-75.841.827,50	-63.398.798,24	-12.443.029,26
	IMPOSTE DELL'ESERCIZIO			
	Oneri Tributarî	-49.148,12	-43.369,54	-5.778,58
	Totale imposte dell'esercizio	-49.148,12	-43.369,54	-5.778,58
	RISULTATO D'ESERCIZIO	-75.890.975,62	-63.442.167,78	-12.448.808,84
CEI	ASSICURAZIONE E PREVIDENZA E RISERVE LEGALI			
	DISAVANZO ECONOMICO	-75.890.975,62	-63.442.167,78	-12.448.808,84

Il Segretario



STATO PATRIMONIALE del FONDO DI PREV.ZA PER IL CLERO E MINISTRI DI CULTO DELLE CONFESIONI DIVERSE DALLA CATTOLICA				
ATTIVO				
Codice Conto	Denominazione Conto	Consistenza al 31/12/2011	Consistenza al 31/12/2010	VARIAZIONI
B	IMMOBILIZZAZIONI			
II	Immobilizzazioni Materiali			
1	Terreni e fabbricati ⁵			
	Quota di partecipazione all'acquisizione di immobili strumentali adibiti ad uffici	37.322,72	24.212,14	13.110,58
	TOTALE	37.322,72	24.212,14	13.110,58
		37.322,72	24.212,14	13.110,58
C	ATTIVO CIRCOLANTE			
II	Residui attivi ⁶			
2	Crediti verso Istituti, soci e terzi			
	Crediti per aliquote contributive a carico dei datori di lavoro e/o degli iscritti	22.867.032,05	22.931.327,13	-64.295,08
	Crediti per prestazioni da recuperare	538.209,80	616.133,17	-77.923,37
	Fondo svalutazione crediti per prestazioni da recuperare	-242.194,41	-277.259,93	35.065,52
	Fondo svalutazione crediti contributivi	-2.286.703,21	-2.293.132,71	-6.429,50
	TOTALE ATTIVO CIRCOLANTE	20.876.344,24	20.977.067,66	-100.723,43
D	RATEI E RISCONTI			
I	Ratei e risconti			
1	Ratei attivi			
	Ratei attivi	5.778.984,09	5.871.843,58	-92.859,49
	TOTALE	5.778.984,09	5.871.843,58	-92.859,49
	TOTALE RATEI E RISCONTI	5.778.984,09	5.871.843,58	-92.859,49
	TOTALE ATTIVO	26.692.651,05	26.873.123,38	-180.472,34

STATO PATRIMONIALE del FONDO DI PREV.ZA PER IL CLERO E MINISTRI DI CULTO DELLE CONFESIONI DIVERSE DALLA CATTOLICA				
PASSIVO				
Codice Conto	Denominazione Conto	Consistenza al 31/12/2011	Consistenza al 31/12/2010	VARIAZIONI
A PATRIMONIO NETTO				
TOTALE		0,00	0,00	
VIII	Avanzi (Disavanzi) economici portati a nuovo			
1	Avanzi (Disavanzi) economici portati a nuovo			
	Disavanzo economico esercizi precedenti	-1.812.964.418,57	-1.749.522.250,79	-63.442.167,78
TOTALE		-1.812.964.418,57	-1.749.522.250,79	-63.442.167,78
IX	Avanzo (Disavanzo) economico d'esercizio			
1	Avanzo economico d'esercizio			
	Disavanzo economico d'esercizio	-75.890.976,61	-63.442.167,78	-12.448.808,83
TOTALE		-75.890.976,61	-63.442.167,78	-12.448.808,83
TOTALE PATRIMONIO NETTO		-1.888.855.395,19	-1.812.964.418,57	-75.890.976,61
E DEBITI				
1	Obbligazioni			
10	Debiti verso iscritti, soci e terzi per prestazioni dovute			
	Debiti per le spese per prestazioni istituzionali	727.585,13	386.887,51	340.697,62
11	Debiti verso lo Stato ed altri soggetti pubblici			
	Debiti verso ex ONPI, art. 1 duodecies legge n. 641/1978	3.011,84	6.389,82	-3.377,98
	Debiti verso IPAS per contribuzioni	70.706,90	65.080,59	5.626,31
12	Debiti diversi			
	Debiti in c/c con l' INPS	1.914.578.010,36	1.839.377.509,03	75.200.501,33
TOTALE		1.915.379.314,23	1.839.835.866,95	75.543.447,28
TOTALE DEBITI		1.915.379.314,23	1.839.835.866,95	75.543.447,28
F RATEI E RISCONTI				
1	Ratei passivi			
1	Ratei passivi			
	Ratei passivi	168.732,00	1.675,00	167.057,00
TOTALE		168.732,00	1.675,00	167.057,00
TOTALE RATEI E RISCONTI		168.732,00	1.675,00	167.057,00
TOTALE PASSIVO		26.692.651,05	26.873.123,38	-180.472,34

I SINDACI
 MARIA TERESA FERRARO
 DANIELA CARLA - ANTONINO GALLONI
 SILVIA GENOVESE - PAOLO MARCARELLI
 MARIANO MARTONE - ALFREDO ROCCELLA
 GIUSEPPE VITALETTI - ANNALISA VITTORE

IL PRESIDENTE
 ANTONIO MASTRAPASQUA

Il Segretario



ALLEGATI



allegato 1

CONTRIBUTI A CARICO DEGLI ISCRITTI

	CONSUNTIVO 2011				CONSUNTIVO 2010	VARIAZIONI
	ACCERTATI	meno: rateo al 31 dicembre 2010	più: rateo al 31 dicembre 2011	T O T A L E (dato economico)		
Contributi ordinari	31.222.831,33	5.871.843,58	5.778.984,09	31.129.971,84	31.226.632,58	96.660,74
T O T A L E	31.222.831,33	5.871.843,58	5.778.984,09	31.129.971,84	31.226.632,58	-

Il Segretario

allegato 2

Spese per prestazioni Istituzionali

DESCRIZIONE	CONSUNTIVO 2011				CONSUMTIVO 2010	VARIAZIONI TOTALE (dato economico)
	Impegnate	meno: rateo al 31/12/2010	più: rateo al 31/12/2011	TOTALE (dato economico)		
Rate di pensioni	109.830.308,42	1.675,00	168.732,00	109.997.365,42	109.324.343,46	673.021,96
meno: -contributo Stato di cui all'art.21 della legge n.903/73 e succ.modificazioni	7.373.059,62	-	-	7.373.059,62	7.321.806,97	51.252,65
-contributo Stato di cui all'art.11 DL n.791 convertito nella legge n.54/82	1.032.914,00	-	-	1.032.914,00	1.032.914,00	0,00
maggiorazione delle pensioni superiori al trattamento minimo art.1, legge n.544/1988 e art.1 legge n.140/1985	24.870,87	-	-	24.870,87	15.314,01	9.556,86
-aumento maggiorazioni sociali art.38 L.448/2001	65.118,28	-	-	65.118,28	87.728,50	-22.610,22
*-Rate di pensione a seguito della totalizzazione dei periodi assicurativi di al D.Lgs. N.42/2006	65.759,28	-	-	65.759,28	47.989,23	17.770,05
-miglioramenti pensionistici di cui all'art.11, 5° comma, L.537/1993	217.500,00	-	-	217.500,00	232.533,00	-15.033,00
Onere per l'applicazione in misura intera della perequazione -art. 5 c.6 della Legge n. 127/2007 a favore	54.718,00	-	-	54.718,00	54.718,00	0,00
-somme aggluntive trat.minimo art.70 L.388/2000	105.594,66	-	-	105.594,66	111.431,59	-5.836,93
prestaz. Aggluntive a fav. di tit. pens.ne -art.5, 1 comma	915.236,13	-	-	915.236,13	1.028.049,51	-112.813,38
TOTALE	99.975.537,58	1.675,00	168.732,00	100.142.594,58	99.391.858,65	750.735,93

allegato 3

TRASFERIMENTI PASSIVI

DESCRIZIONE	CONSUNTIVO 2011	CONSUNTIVO 2010	VARIAZIONI
ALLO STATO:			
Ministero del Tesoro - art. 1 duodecies della legge n. 641/1978 (gia' contribuzione destinata all'ONPI)	93.858,72	86.390,16	7.468,56
AD ALTRI ENTI:			
*- IPAS, per contribuzioni	70.706,90	65.080,59	5.626,31
*- Istituto affari sociali , per contribuzioni	240,16	0,00	240,16
TOTALE	164.805,78	151.470,75	13.335,03

Il Segretario





Rendiconto 2011

Ufficio di Segreteria
degli Organi Collegiali
Per copia conforme all'originale
Il Direttore

21. Assicurazione facoltativa per l'invalidità e la vecchiaia

Il Segretario



Relazione del Direttore generale

Il bilancio consuntivo per l'anno 2011 dell'Assicurazione facoltativa per l'invalidità e la vecchiaia si chiude con un risultato di esercizio negativo di 714 mgli, derivante dalla somma del disavanzo economico della Gestione delle iscrizioni ordinarie (678 mgli) e del disavanzo economico della Gestione dei facchini ed ausiliari del traffico (36 mgli).

Per quanto riguarda il risultato d'esercizio relativo alla Gestione dei giocatori di calcio, esso viene integralmente coperto con un prelievo di 83 mgli dal fondo speciale di riserva per le pensioni da liquidare.

L'Assicurazione facoltativa per l'invalidità e la vecchiaia si compone delle seguenti categorie:

- **l'assicurazione facoltativa ordinaria, prevista dal Titolo V del R.D.L. 4 ottobre 1935, n. 1827;**
- **l'assicurazione facoltativa dei lavoratori appartenenti alla categoria dei facchini ed ausiliari del traffico, di cui alla tariffa approvata dal Consiglio di Amministrazione nella seduta del 3 aprile 1957;**
- **l'assicurazione facoltativa dei giocatori di calcio, di cui alla convenzione stipulata il 24 febbraio 1960.**

Nella tabella che segue si riportano, in forma aggregata, i dati espressi in migliaia di euro relativi a valore della produzione, costo della produzione, proventi e oneri finanziari, rettifiche di valore di attività finanziarie, proventi e oneri straordinari, risultato d'esercizio e disavanzo patrimoniale accertati per il 2011 raffrontati con i corrispondenti dati accertati per il 2010.

Sintesi della situazione economica e patrimoniale
(in migliaia di euro)

	CONSUNTIVO 2011	CONSUNTIVO 2010	VARIAZIONI
DISAVANZO PATRIMONIALE ALL'INIZIO DELL'ANNO	-13.390	-12.962	-428
VALORE DELLA PRODUZIONE			
PROVENTI E CORRISPETTIVI PER LA PRODUZIONE DELLE PRESTAZIONI E/O SERVIZI			
Quote di partecipazione degli iscritti	140	233	-93
Poste correttive e compensative di entrate correnti - Rimborso di contributi	-1	0	-1
Totale proventi e corrispettivi per la produzione delle prestazioni e/o servizi	139	233	-94
ALTRI RICAVI E PROVENTI			
Entrate non classificabili in altre voci	12	22	-10
Valori di copertura di periodi assicurativi	2	0	2
Recupero contributo in conto interessi agli acquirenti	1	2	-1
Totale altri ricavi e proventi	15	24	-9
- TOTALE VALORE DELLA PRODUZIONE (A)	154	257	-103
COSTO DELLA PRODUZIONE			
COSTI PER ACQUISTO MATERIE PRIME, SUSSIDIARIE, CONSUMO E MERCI			
Spese per prestazioni	-737	-704	-33
Poste correttive e compensative di spese correnti - Recupero prestazioni	150	98	52
Totale delle prestazioni istituzionali	-587	-606	19
AMMORTAMENTI E SVALUTAZIONI			
Assegnazione al fondo svalutazione crediti per prestazioni da recuperare	0	-13	13
ACCANTONAMENTI A FONDI PER ONERI			
Prelevi e assegnazioni a riserve tecniche e fondi per copertura oneri futuri	179	646	-467
ONERI DIVERSI DI GESTIONE			
Spese non classificabili in altre voci	-4	-4	0
Spese di amministrazione	-280	-303	23
Totale oneri diversi di gestione	-284	-307	23
- TOTALE COSTO DELLA PRODUZIONE (B)	-692	-280	-412
DIFFERENZA TRA VALORE E COSTO DELLA PRODUZIONE (A) + (-B)	-538	-23	-515
PROVENTI E ONERI FINANZIARI			
ALTRI PROVENTI FINANZIARI			
Redditi e proventi patrimoniali	32	157	-125
Proventi da alienazione del diritto di opzione per acquisto di nuovi titoli azionari	21	0	21
Canone d'uso netto degli immobili strumentali	(-)	0	(-)
Totale altri proventi finanziari	53	157	-104
INTERESSI PASSIVI ED ALTRI ONERI FINANZIARI			
Interessi passivi su prestazioni arretrate	-10	0	-10
Perdite su investimenti patrimoniali unitari	0	-547	547
Interessi passivi sul c/c con l'INPS	-166	-106	-60
Totale interessi passivi ed altri oneri finanziari	-176	-653	477
- TOTALE PROVENTI E ONERI FINANZIARI (C)	-123	-496	373
RETTIFICHE DI VALORE DI ATTIVITA' FINANZIARIE			
SVALUTAZIONI ATTIVITA' FINANZIARIE			
Svalutazione titoli	-74	-27	-47
- TOTALE RETTIFICHE DI VALORE DI ATTIVITA' FINANZIARIE (D)	-74	-27	-47
PROVENTI E ONERI STRAORDINARI			
PROVENTI STRAORDINARI			
Variazioni patrimoniali straordinarie	65	16	49
ONERI STRAORDINARI			
Perdite su titoli azionari	(-)	-54	54
SOPRAVVENIENZE ATTIVE E INSUSSISTENZE DEL PASSIVO			
Eliminazione residui passivi	0	244	-244
SOPRAVVENIENZE PASSIVE E INSUSSISTENZE DELL'ATTIVO			
Prelievo dal fondo svalutazione crediti per prestazioni da recuperare	21	43	-22
Eliminazione residui attivi	-14	-43	29
Totale sopravvenienze passive e insussistenze dell'attivo	7	0	7
- TOTALE PROVENTI E ONERI STRAORDINARI (E)	72	206	-134
RISULTATO PRIMA DELLE IMPOSTE (A)+(-B)+(C)+(D)+(E)	-663	-340	-323
IMPOSTE DELL'ESERCIZIO	-51	-88	37
- RISULTATO D'ESERCIZIO	-714	-428	-286
DISAVANZO PATRIMONIALE A TERMINI DELL'ESERCIZIO	-14.104	-13.390	-714



Il Segretario

Valore della produzione

L'importo è di 154 mgl.

Quote di partecipazione degli iscritti - attengono al gettito contributivo degli iscritti che per l'anno 2011 ammonta a 140 mgl.

Entrate non classificabili in altre voci - riguardano partite di natura eterogenea e sono pari a 12 mgl.

Costo della produzione

Detto valore ammonta a 692 mgl.

Spese per prestazioni - ammontano a 737 mgl e sono costituite totalmente dalle rate di pensione al netto dei consistenti oneri (2,866 mln) a carico della Gestione per gli interventi assistenziali e di sostegno alle gestioni previdenziali, relativi ai maggiori trattamenti pensionistici erogati a seguito della rivalutazione dei contributi prevista dall'art. 69, comma 5 della Legge 23 dicembre 2000, n. 388.

Ai fini di una più completa informativa, nel prospetto che segue si riassumono i dati relativi alle pensioni esistenti alla fine degli anni 2010 e 2011.

Numero e importi delle pensioni esistenti alla fine degli anni 2010 e 2011

Categorie	Numero	Importo annuo		Importo medio
		A carico del Fondo	Nel complesso	
ISCRIZIONI ORDINARIE:				
2010 () Vecchiaia	6.072	407.461	3.142.992	518
() Invalidità	1.123	8.041	78.255	70
Totale	7.195	415.502	3.221.247	448
2011 () Vecchiaia	5.449	404.689	3.091.582	567
() Invalidità	910	6.965	67.939	75
Totale	6.359	411.654	3.159.521	497
FACCHINI:				
2010 () Vecchiaia	21	26.092	61.651	2.936
() Invalidità	6	531	1.159	193
() Superstiti				
Totale	27	26.623	62.810	2.326
2011 () Vecchiaia	22	27.335	66.167	3.008
() Invalidità	6	531	1.159	193
() Superstiti				
Totale	28	27.866	67.326	2.405
GIOCATORI DI CALCIO:				
2010 () Vecchiaia	79	226.252	226.252	2.864
() Invalidità	1	116	116	116
() Superstiti	7	9.811	9.811	1.402
Totale	87	236.179	236.179	2.715
2011 () Vecchiaia	61	188.292	188.292	3.087
() Invalidità	8	7.662	7.662	958
() Superstiti				
Totale	69	195.954	195.954	2.340

Il Segretario



Per una valutazione sul grado di copertura del gettito contributivo rispetto all'onere per prestazioni, nella tabella che segue si riportano, con riferimento agli ultimi cinque anni, l'ammontare dei contributi e delle prestazioni nonché il relativo rapporto.

Gettito contributivo e spese per prestazioni
(in migliaia di euro)

Anno	Contributi	Prestazioni	Contr./Prest.
2007	243	677	0,3589
2008	134	637	0,2103
2009	281	637	0,4411
2010	233	704	0,3310
2011	140	737	0,1900

Poste correttive e compensative di spese correnti - ammontano a 150 mgl e attengono a recuperi di prestazioni a seguito di ricostituzioni di pensioni ed a riaccrediti da banche e poste.

Spese di amministrazione - pari complessivamente a 280 mgl, comprendono 276 mgl di quota parte delle spese di amministrazione dell'Istituto attribuite alla Gestione in base ai criteri previsti dal Regolamento di contabilità e 4 mgl di oneri per il trasferimento allo Stato delle economie derivanti dalla riduzione di dette spese.

Il prospetto che segue riepiloga le spese di amministrazione per gli anni 2010 e 2011.

Spese di amministrazione

Aggregati	Consuntivo 2011 (In migliaia di euro)	Consuntivo 2010 (In migliaia di euro)
Spese per il personale	211	225
Spese per servizi affidati ad altri enti:		
- Amministrazione postale	8	9
- Banche e Uffici c/c postali	8	12
Spese postali, telegrafiche e telefoniche	5	6
Illuminazione, forza motrice, riscaldamento, condizionamento, conduzione, pulizia, vigilanza, fitto locali, manutenzione e adattamento stabili strumentali	21	20
Spese per accertamenti sanitari	1	2
Spese per servizi informatici e ammortamento apparecchiature informatiche	12	12
Altre spese	28	26
Totale	294	312
meno recuperi	9	8
meno residui insussistenti passivi	9	4
Totale netto	276	300

Il Segretario



Proventi e oneri finanziari

Ammontano complessivamente ad un importo negativo di 123 mgl.

Redditi e proventi patrimoniali – sono determinati in 32 mgl e si riferiscono alla remunerazione delle disponibilità finanziarie del Fondo investite dall'Istituto secondo i criteri dettati dal vigente Regolamento di contabilità. Le disponibilità riguardano la Gestione dei facchini ed ausiliari del traffico e quella dei giocatori di calcio.

Interessi passivi sul conto corrente con l'INPS - pari a 166 mgl, attengono agli interessi passivi dovuti dalla Gestione per le iscrizioni ordinarie per le anticipazioni ricevute e remunerati nella misura dell'interesse legale, pari al 1,5%, ai sensi dell'art. 52, comma 1 lett. a) del Regolamento di contabilità dell'INPS, come modificato dalla Determinazione del Commissario Straordinario n. 85 del 12 aprile 2010.

Rettifiche di valore di attività finanziarie

Sono pari a 74 mgl e rappresentano la svalutazione di titoli azionari relativa all'esercizio in questione.

Proventi e oneri straordinari

Pari a 72 mgl, sono costituiti principalmente dalle variazioni patrimoniali straordinarie relative al plusvalore degli immobili alienati.

Risultato di esercizio

Il movimento economico dell'anno evidenzia un valore della produzione di 154 mgl ed un costo della produzione di 692 mgl, con una differenza di 538 mgl cui si aggiungono proventi e oneri finanziari, rettifiche di valore di attività finanziarie e proventi e oneri straordinari, con un conseguente disavanzo economico di 714 mgl.

Nel prospetto che segue viene evidenziata la consistenza degli elementi patrimoniali attivi e passivi all'inizio e alla fine del 2011.

	Situazione patrimoniale (in migliaia di euro)		Variazioni
	31/12/2011	31/12/2010	
Attivo			
Immobilizzazioni materiali	9	6	3
Immobilizzazioni finanziarie	11.615	15.471	-3.856
Residui attivi	346	382	-36
Credito in c/c con l'INPS	14.840	11.356	3.484
Totale Attivo	26.810	27.215	-405
Passivo			
Debiti	11.873	11.385	488
Riserve tecniche	29.041	29.220	-179
Totale Passivo	40.914	40.605	309
Disavanzo patrimoniale	14.104	13.390	714

Il Segretario



Con riguardo allo Stato Patrimoniale, si riportano di seguito le principali voci dell'attivo e del passivo.

Immobilizzazioni materiali

Quota di partecipazione all'acquisizione di immobili strumentali adibiti ad uffici - L'importo di 9 mgl rappresenta la quota parte del valore degli immobili strumentali dell'Istituto attribuita al Fondo, ai sensi del Regolamento di contabilità dell'INPS.

Immobilizzazioni finanziarie

Quota di partecipazione agli investimenti patrimoniali unitari - L'importo di 11,615 mln riguarda la quota di partecipazione del Fondo agli investimenti patrimoniali dell'Istituto in attuazione delle disposizioni contenute nel Regolamento di contabilità.

Residui attivi

Sono rappresentati da crediti per prestazioni da recuperare e ammontano, al netto del relativo fondo di svalutazione, a 346 mgl.

Credito in conto corrente con l'INPS - figura in 14,840 mln e riguarda la Gestione dei facchini ed ausiliari del traffico e quella dei giocatori di calcio.

Debiti

Pari complessivamente a 11,873 mln, attengono per 21 mgl a debiti verso i pensionati per prestazioni istituzionali e per 11,852 mln al debito in conto corrente verso l'INPS, riguardante interamente la Gestione ordinaria.


Riserve tecniche

Pari a 29,041 mln, riguardano il fondo di riserva per le pensioni da liquidare e il fondo di copertura delle pensioni in essere.

Disavanzo patrimoniale

Alla fine dell'esercizio la Gestione presenta un disavanzo patrimoniale di 14,104 mln con un aumento rispetto all'inizio dell'anno di 714 mgl.


Il Direttore centrale bilanci
e servizi fiscali



Il Direttore generale



INPS - UFF. OD.CC. - Pervenuto il 6 LUG. 2012

Il Segretario 



PAGINA BIANCA

RENDICONTO

ASSICURAZIONI FACOLTATIVE PER L'INVALIDITA' E LA VECCHIAIA

STATO PATRIMONIALE AL 31 DICEMBRE 2011

ATTIVO				
Codice Conto	Denominazione Conto	Consistenza al 31/12/2011	Consistenza al 31/12/2010	Variazioni
B	IMMOBILIZZAZIONI			
II	Immobilizzazioni materiali			
1	Terreni e fabbricati			
	Quota di partecipazione all'acquisizione di immobili strumentali adibiti a uffici	9.162,68	6.024,66	3.138,02
	TOTALE	9.162,68	6.024,66	3.138,02
III	Immobilizzazioni finanziarie			
4	Crediti finanziari diversi			
	Quote di partecipazione agli investimenti patrimoniali unitari	11.614.875,04	15.470.575,35	-3.855.700,31
	Crediti diversi	158,89	158,89	0,00
	TOTALE	11.615.033,93	15.470.734,24	-3.855.700,31
	TOTALE IMMOBILIZZAZIONI	11.624.196,61	15.476.758,90	-3.852.562,29
C	ATTIVO CIRCOLANTE			
II	Residui attivi			
2	Crediti verso iscritti, soci e terzi			
	Crediti per prestazioni da recuperare	594.472,06	651.356,75	-56.884,69
	Fondo svalutazione crediti per prestazioni da recuperare	-248.467,09	-269.442,13	20.975,04
	TOTALE	346.004,97	381.914,62	-35.909,65
IV	Disponibilità liquide			
3	Credito in conto corrente con l'INPS	14.839.394,29	11.355.949,91	3.483.444,38
	TOTALE	14.839.394,29	11.355.949,91	3.483.444,38
	TOTALE ATTIVO CIRCOLANTE	15.185.399,26	11.737.864,53	3.447.534,73
	TOTALE ATTIVO	26.809.595,87	27.214.623,43	-405.027,56

Il Segretario



PASSIVO				
Codice Conto	Denominazione Conto	Consistenza al 31/12/2011	Consistenza al 31/12/2010	Variazioni
A	PATRIMONIO NETTO			
VIII	Avanzi (Disavanzi) economici portati a nuovo			
1	Avanzi (Disavanzi) economici portati a nuovo			
	Disavanzo economico esercizi precedenti			
	TOTALE	-13.390.043,90	-12.962.368,86	-427.675,03
IX	Avanzo (Disavanzo) economico d'esercizio			
1	Avanzo (Disavanzo) economico d'esercizio			
	Disavanzo economico d'esercizio			
	TOTALE	-713.994,55	-427.675,04	-286.319,51
	TOTALE PATRIMONIO NETTO	-14.104.038,45	-13.390.043,90	-713.994,55
E	DEBITI			
I				
10	Debiti			
	Debiti per le spese per prestazioni istituzionali			
	Debiti diversi			
12	Debiti in conto corrente verso l'I.N.P.S.			
	TOTALE	11.851.972,33	11.374.185,02	477.787,31
	TOTALE DEBITI	11.872.798,87	11.384.684,51	488.114,36
F	RATEI E RISCONTI			
I				
4	Riserve tecniche			
	Riserve tecniche			
	TOTALE	29.040.835,45	29.219.982,82	-179.147,37
	TOTALE RATEI E RISCONTI	29.040.835,45	29.219.982,82	-179.147,37
	TOTALE PASSIVO	26.809.595,87	27.214.623,43	-405.027,56

I SINDACI

MARIA TERESA FERRARO

DANIELA CARLA' - ANTONINO GALLONI - SILVIA GENOVESE
PAOLO MARCARELLI - MARIANO MARTONE - ALFREDO ROCCELLA
GIUSEPPE VITALETTI - ANNALISA VITTORE

IL PRESIDENTE

ANTONIO MASTRAPASQUA

ASSICURAZIONI FACOLTATIVE PER L'INVALIDITA' E LA VECCHIAIA

RENDICONTO DELL'ANNO 2011

Codice Conto	Denominazione Conto	Consumivo 2011				Consumivo 2010	Variazioni
		Iscritzioni ordinarie e rendite vitalizie	Fecchini e ausiliari del traffico	Giocatori di calcio	Totale		
0000 VALORI IN ENTRATA E PRODUZIONI							
CEA.01	PROVENTI E CORRISPETTIVI PER LA PRODUZIONE DELLE PRESTAZIONI E/O SERVIZI						
	ENTRATE ACCERTATE NELL'ESERCIZIO						
	Quota di retrocessione dagli beneficiari	139.395,70	500,00	0,00	139.895,70	233.465,12	-93.568,42
	Rimborso di contributi	-878,29	0,00	0,00	-878,29	0,00	-878,29
	Totale proventi e corrispettivi per la produzione delle prestazioni e/o servizi	138.517,41	500,00	0,00	139.017,41	233.465,12	-94.447,71
CEA.05	ALTRI RICAVI E PROVENTI						
	ENTRATE ACCERTATE NELL'ESERCIZIO						
	Valori di copertura di periodi assicurativi	1.871,23	0,00	0,00	1.871,23	0,00	1.871,23
	Entrate non classificabili in altre voci	123,12	408,10	3.815,86	4.347,08	21.791,00	-9.343,92
	Ricarico contributivo in conto interessi non accreditati	0,00	0,00	453,87	453,87	604,84	-150,97
	Totale altri ricavi e proventi	10.197,39	428,05	4.280,73	14.906,17	23.582,30	-8.676,13
	TOTALE VALORE DELLA PRODUZIONE (A)	148.714,80	928,05	4.280,73	153.923,58	257.047,42	-103.124,84
0111 COSTO DELLA PRODUZIONE							
CEB.06	COSTI PER ACQUISTO MATERIE PRIME, SUSSIDIARIE, CONSUMO E MERCATO						
CEB.06.01	PRESTAZIONI ISTITUZIONALI						
	SPESA IMPROPRIA DELL'ESERCIZIO						
	Spese per prestazioni (art. 1)	-439.409,07	-28.295,65	-259.317,29	-727.022,01	-704.107,24	-32.914,77
	Spese per prestazioni e corrispettivi di spese correnti:						
	- recupero di prestazioni	132.112,95	4.559,71	12.850,00	149.522,66	97.627,76	51.894,89
	Totale delle prestazioni istituzionali	-307.296,12	-23.735,94	-246.467,29	-587.499,35	-606.479,48	18.970,08
CEB.10	AMMORTAMENTI E SVALUTAZIONI						
CEB.10.4	SVALUTAZIONE DEI CREDITI COMPRESI NELL'ATTIVO CIRCOLANTE						
	Assunzione al fondo svalutazione crediti per onerari da recuperare	0,00	0,00	0,00	0,00	-12.432,08	12.432,08
	Totale ammortamenti e svalutazioni	0,00	0,00	0,00	0,00	-12.432,08	12.432,08
CEB.13	ACCANTONAMENTI AI FONDI PER ONERI						
	Assunzione al fondo di copertura pensioni	-167.345,93	-4.295,58	0,00	-171.641,51	-738.855,33	567.213,82
	Prelievo del Fondo di copertura pensioni	0,00	0,00	267.297,17	267.297,17	292.855,83	-25.558,66
	Prelievo del Fondo di riserva per pensioni da liquidare	0,00	0,00	83.491,71	83.491,71	1.091.611,26	-1.008.119,55
	Totale accantonamenti ai fondi per oneri	-167.345,93	-4.295,58	250.788,88	179.143,37	645.571,76	-466.428,39
CEB.14	ONERI DIVERSI DI GESTIONE						
	SPESA DI PERTINENZA DELL'ESERCIZIO						
	Uscite varie	-2.209,17	-109,91	-1.035,94	-3.355,02	-3.831,94	476,92
	Spese di amministrazione	-182.037,89	-9.027,40	-84.711,16	-275.876,45	-299.556,76	23.679,31
	Spese per la gestione degli immobili capitalizzati	0,00	0,00	0,00	0,00	0,00	0,00
	Onere per il trasferimento allo Stato di accantonate derivanti da riduzione spese di amministrazione	-1.665,92	-132,63	-1.240,45	-3.038,99	-3.299,00	260,01
	Totale oneri diversi di gestione	-184.932,98	-9.299,94	-86.987,55	-281.220,47	-306.687,70	25.332,77
	TOTALE COSTO DELLA PRODUZIONE (B)	-561.574,99	-37.331,46	7.314,04	-591.592,41	-280.077,48	-311.514,93
	DIFFERENZA TRA VALORE E COSTI DELLA PRODUZIONE (A) + (B)	-412.860,19	-36.403,41	11.614,77	-537.648,83	-537.062,56	-514.669,77
0000 PROVENTI E ONERI FINANZIARI							
CEC.16	ALTRI PROVENTI FINANZIARI						
	ENTRATE DI PERTINENZA DELL'ESERCIZIO ACCERTATE NELL'ESERCIZIO						
	Redditi e proventi patrimoniali	0,00	2.205,00	29.908,00	32.113,00	156.909,00	-124.796,00
	Proventi da alienazione del diritto di opzione per acquisto di nuovi titoli	1.738,06	422,22	18.432,77	20.592,05	0,00	20.592,05
	Guadagno o costo degli immobili strumentali edibili e uffici	1,94	0,00	20,99	22,93	0,00	22,93
	Totale altri proventi finanziari	1.740,00	2.627,22	48.352,76	52.708,00	156.909,00	-104.188,92
CEC.17	INTERESSI PASSIVI ED ALTRI ONERI FINANZIARI						
	Interessi passivi su operazioni arretrate	-9.863,16	0,00	0,00	-9.863,16	-350,13	-9.513,03
	Interessi passivi sui c/c con CINEP	-165.683,68	0,00	0,00	-165.683,68	-106.067,56	-59.616,12
	Perdita su investimenti patrimoniali vincenti	0,00	0,00	0,00	0,00	-516.888,00	516.888,00
	Totale interessi passivi ed altri oneri finanziari	-175.546,84	0,00	0,00	-175.546,84	-633.205,79	457.658,97
	TOTALE PROVENTI E ONERI FINANZIARI (C)	-173.806,84	2.627,22	48.352,76	-122.826,76	-496.396,79	373.570,03
0111 RETTIFICHE DI VALORI DI ATTIVITA' FINANZIARIE							
CEB.19	SVALUTAZIONI DI ATTIVITA' FINANZIARIE						
	Svalutazioni titoli	0,00	-2.175,89	-71.993,48	-74.169,37	-27.141,74	-47.027,63
	Totale svalutazioni di attività finanziarie	0,00	-2.175,89	-71.993,48	-74.169,37	-27.141,74	-47.027,63
	TOTALE RETTIFICHE DI VALORE DI ATTIVITA' FINANZIARIE (D)	0,00	-2.175,89	-71.993,48	-74.169,37	-27.141,74	-47.027,63
0000 PROVENTI E ONERI STRAORDINARI							
CEE.20	PROVENTI STRAORDINARI						
	ENTRATE DI PERTINENZA DELL'ESERCIZIO ACCERTATE NELL'ESERCIZIO						
	Risparmio immobili	5.324,25	1.293,76	56.440,14	63.058,15	11.554,94	51.503,21
	Esposizione fondo ammortamento immobili	148,78	36,15	1.577,11	1.762,04	4.977,80	-3.215,76
	Totale proventi straordinari	5.473,03	1.329,91	58.017,25	64.820,39	16.532,74	48.287,65
CEE.21	ONERI STRAORDINARI						
	USCITE DI PERTINENZA DELL'ESERCIZIO ACCERTATE NELL'ESERCIZIO						
	Perdite su titoli opzionari	0,00	-6,81	-228,27	-235,08	-53.631,56	53.396,48
	Totale oneri straordinari	0,00	-6,81	-228,27	-235,08	-53.631,56	53.396,48
CEE.22	SOPRAVVIVENZE ATTIVE ED INSUSSISTENZE DEL PASSIVO DERIVANTI DALLA GESTIONE DEI RESIDUI						
	Eliminazione residui passivi per rata di estinzione	0,00	0,00	0,00	0,00	244.062,67	-244.062,67
	Totale sopravvivenze attive ed insussistenze del passivo derivanti dalla gestione dei residui	0,00	0,00	0,00	0,00	244.062,67	-244.062,67
CEE.23	SOPRAVVIVENZE PASSIVE ED INSUSSISTENZE DELL'ATTIVO DERIVANTI DALLA GESTIONE DEI RESIDUI						
	Restituzione del fondo svalutazione crediti per prestazioni da recuperare	20.975,84	0,00	0,00	20.975,84	42.935,00	0,00
	Eliminazione residui attivi per recupero o incassati crediti per pensioni da recuperare	-13.779,35	0,00	0,00	-13.779,35	-42.935,00	0,00
	Totale sopravvivenze passive ed insussistenze dell'attivo derivanti dalla gestione dei residui	7.196,49	0,00	0,00	7.196,49	0,00	0,00
	TOTALE PROVENTI E ONERI STRAORDINARI (E)	12.669,52	1.322,10	57.788,98	71.784,00	206.965,45	-142.375,45
	RISULTATO PRIMA DELLE IMPOSTE (A) + (B) + (C) + (D) + (E)	-412.860,19	-36.081,29	45.766,03	-503.175,55	-539.596,74	-323.307,22
	IMPOSTE DELL'ESERCIZIO						
	Oneri tributari	-4.317,48	-1.049,08	-45.766,03	-51.132,59	-88.120,30	36.987,71
	Totale imposte dell'esercizio	-4.317,48	-1.049,08	-45.766,03	-51.132,59	-88.120,30	36.987,71
	RISULTATO D'ESERCIZIO	-478.314,59	-35.679,96	0,00	-513.994,55	-627.675,04	-286.319,51
	DISAVANZO ECONOMICO	-478.314,59	-35.679,96	0,00	-513.994,55	-627.675,04	-286.319,51

Il Segretario



ALLEGATO



allegato 1

Spese per prestazioni istituzionali

	Consuntivo 2011	Consuntivo 2010	Variazioni
Rate di pensione complessive:	3.602.652,01	3.550.515,52	52.136,49
-Iscrizioni ordinarie	3.266.787,07	3.235.217,92	31.569,15
-Facchini e ausiliari del traffico	66.547,65	55.059,00	11.488,65
-Giocatori di calcio	269.317,29	260.238,60	9.078,69
meno:			
magiori trattamenti pens. per rivalutaz. contributi art.69 comma 5, L.388/2000	2.865.630,00	2.846.408,28	19.221,72
-Iscrizioni ordinarie	2.827.378,00	2.817.972,79	9.405,21
-Facchini e ausiliari del traffico	38.252,00	28.435,49	9.816,51
Rate di pensione a carico del fondo:	737.022,01	704.107,24	32.914,77
-Iscrizioni ordinarie	439.409,07	417.245,13	22.163,94
-Facchini e ausiliari del traffico	28.295,65	26.623,51	1.672,14
-Giocatori di calcio	269.317,29	260.238,60	9.078,69

Il Segretario



Rendiconto 2011

Ufficio di Segreteria
degli Organi Collegiali
Per copia conforme all'originale
Il Direttore

22. Fondo per la erogazione dei trattamenti previdenziali vari
Il Segretario



Relazione del Direttore generale

L'Istituto, oltre ai Fondi e alle Gestioni per i quali compila specifici e autonomi bilanci, amministra particolari Fondi per la erogazione di trattamenti previdenziali a determinate categorie di soggetti.

I Fondi di cui trattasi sono:

- il Fondo di previdenza degli ex dipendenti dell'INCIS che eroga, ai sensi dell'art. 19 del D.P.R. 30 dicembre 1972, n.1036, il trattamento pensionistico sostitutivo dell'A.G.O. già corrisposto da un apposito fondo esistente in seno al soppresso Istituto nazionale per le case degli impiegati dello Stato;
- il Fondo di previdenza degli ex dipendenti dell'I.S.E.S. che eroga, ai sensi del predetto DPR 1036/1972, il trattamento pensionistico integrativo e di quiescenza già corrisposto da un apposito fondo esistente in seno al soppresso Istituto per lo sviluppo dell'edilizia sociale;
- il Fondo di previdenza per il personale di ruolo dell'IACP di Genova, le cui funzioni sono state trasferite all'INPS con D.P.R. 1° aprile 1978, n.274 a seguito della soppressione del fondo esistente in seno al predetto Istituto, che eroga il trattamento pensionistico sostitutivo dell'A.G.O.;
- il Fondo per le pensioni comunali riscattate, che eroga le pensioni liquidate direttamente dai Comuni ad alcuni loro dipendenti. A seguito di apposite convenzioni stipulate con i singoli Comuni, l'Istituto, a suo tempo, si è assunto l'onere di corrispondere le rate di pensione che matureranno a favore dei suddetti dipendenti, contro il versamento da parte dei Comuni stessi del valore capitale corrispondente alle pensioni liquidate;
- il Fondo per l'assegno vitalizio eredità Pace-Basso-Zanin che eroga un vitalizio ad un parroco che provvede a celebrare funzioni religiose nella cappella di una villa facente parte di detta eredità. Trattasi di un onere modale conseguente alla accettazione dell'eredità.

Il bilancio consuntivo per l'anno 2011 del Fondo per la erogazione dei trattamenti previdenziali vari si compone dello Stato patrimoniale e del Conto economico, le cui risultanze si riassumono in:

- 2,766 mln di disavanzo economico;
- 130,102 mln di disavanzo patrimoniale.

Nella tabella che segue si riportano, in forma aggregata, i dati espressi in migliaia di euro relativi al costo della produzione, proventi e oneri finanziari, proventi e oneri straordinari, risultato d'esercizio e disavanzo patrimoniale accertati per il 2011 raffrontati con i corrispondenti dati accertati per il 2010.

Il Segretario



Sintesi della situazione economica e patrimoniale

(in migliaia di euro)

	Consuntivo 2011	Consuntivo 2010	Variazioni
DISAVANZO PATRIMONIALE ALL'INIZIO DELL'ESERCIZIO	-127.336	-125.022	-2.314
COSTO DELLA PRODUZIONE			
COSTI PER ACQUISTO MATERIE PRIME, SUSSIDIARIE, CONSUMO E MERCI:			
Prestazioni istituzionali			
Spese per prestazioni	-895	-1.129	234
Poste correttive e compensative di spese correnti - Recupero prestazioni	87	75	12
Totale delle prestazioni istituzionali	-808	-1.054	246
ACCANTONAMENTI AI FONDI PER ONERI:			
Prelievi e assegnazioni a fondi per copertura pensioni	(...)	3	(...)
ONERI DIVERSI DI GESTIONE:			
Spese di amministrazione	-37	-38	1
- TOTALE COSTO DELLA PRODUZIONE (B)	-845	-1.089	244
DIFFERENZA TRA VALORE E COSTO DELLA PRODUZIONE	-845	-1.089	244
PROVENTI E ONERI FINANZIARI			
ALTRI PROVENTI FINANZIARI:			
Redditi e proventi patrimoniali	1	1	0
Proventi da alienazione del diritto di opzione per acquisto di nuovi titoli azionari	(...)	0	(...)
Totale altri proventi finanziari	1	1	0
INTERESSI PASSIVI ED ALTRI ONERI FINANZIARI:			
Interessi passivi per anticipazioni dalle gestioni attive	-1.917	-1.256	-661
Perdita su investimenti patrimoniali unitari	-1	-4	3
Totale Interessi passivi ed altri oneri finanziari	-1.918	-1.260	-658
- TOTALE PROVENTI E ONERI FINANZIARI (C)	-1.917	-1.259	-658
RETTIFICHE DI VALORE DI ATTIVITA' FINANZIARIE			
SVALUTAZIONI ATTIVITA' FINANZIARIE:			
Svalutazione titoli azionari	(...)	(...)	(...)
- TOTALE RETTIFICHE DI VALORE DI ATTIVITA' FINANZIARIE (D)	(...)	(...)	(...)
PROVENTI E ONERI STRAORDINARI			
PROVENTI STRAORDINARI	(...)	(...)	(...)
SOPRAVVENIENZE ATTIVE ED INSUSSISTENZE DEL PASSIVO:			
Eliminazione residui passivi per rate di pensione	0	36	-36
SOPRAVVENIENZE PASSIVE ED INSUSSISTENZE DELL'ATTIVO:			
Eliminaz. residui attivi per irrecuper. o insussist. crediti per pensioni da recuperare	-2	(...)	-2
- TOTALE PROVENTI E ONERI STRAORDINARI (E)	-2	36	-38
RISULTATO PRIMA DELLE IMPOSTE (-B) + (C) + (D) + (E)	-2.764	-2.312	-452
IMPOSTE DELL'ESERCIZIO	-2	-2	0
- RISULTATO D'ESERCIZIO:			
DISAVANZO ECONOMICO	-2.766	-2.314	-452
DISAVANZO PATRIMONIALE A FINE DELL'ESERCIZIO	-130.102	-127.336	-2.766

Costo della produzione

L'importo è di 845 mgl.

Le spese per prestazioni sono determinate in 895 mgl, con un decremento di 234 mgl rispetto al consuntivo 2010.

Le poste correttive e compensative di spese correnti, pari a 87 mgl, si riferiscono unicamente ai recuperi di prestazioni effettuati nel corso dell'anno.

Le spese di amministrazione, determinate in 37 mgl, rappresentano la quota parte delle spese di amministrazione dell'Istituto attribuite in base ai criteri previsti dal Regolamento di contabilità.

Proventi e oneri finanziari

Sono pari a 1,917 mln e riguardano principalmente gli interessi passivi per anticipazioni dalle gestioni attive, suddivisi nel modo seguente:

- 423 mgl per il Fondo per le pensioni agli ex dipendenti dell'INCIS;
- 1,194 mln per il Fondo per le pensioni agli ex dipendenti dell'ISES;
- 300 mgl per il Fondo per le pensioni dell'ex personale dello IACP di Genova.

Proventi e oneri straordinari

Pari a 2 mgl, sono dovuti interamente all'eliminazione di residui passivi per rate di pensione.

Risultato d'esercizio

Il movimento economico dell'anno evidenzia un costo della produzione di 845 mgl, cui si aggiungono proventi e oneri finanziari e straordinari, con un conseguente disavanzo di 2,766 mln.

Il Segretario



Disavanzo patrimoniale

Alla fine dell'esercizio la consistenza del disavanzo patrimoniale è di 130,102 mln, con un aumento di 2,766 mln rispetto all'inizio dell'anno.

Il Direttore centrale bilanci
e servizi fiscali



Il Direttore generale



INPS - UFF. CO.CC. - Pervenuto il 6 LUG. 2012

RENDICONTO

FONDI PER L'EROGAZIONE DI TRATTAMENTI PREVIDENZIALI VARI

STATO PATRIMONIALE AL 31 DICEMBRE 2011

ATTIVO				
Codice Conto	Denominazione Conto	Consistenza al 31/12/2011	Consistenza al 31/12/2010	Variazioni
B	IMMOBILIZZAZIONI			
II	Immobilizzazioni Materiali			
1	Terreni e fabbricati			
	Quota di partecipazione all'acquisizione di immobili strumentali adibiti a uffici	1.202,10	761,78	-21,00
	TOTALE	1.202,10	761,78	-21,00
III	Immobilizzazioni Finanziarie			
4	Crediti finanziari diversi			
	Quota di partecipazione agli investimenti patrimoniali unitari	88.785,49	116.385,03	-27.599,54
	TOTALE	88.785,49	116.385,03	-27.599,54
	TOTALE IMMOBILIZZAZIONI	89.987,59	117.146,81	-27.159,22
	Fondi per l'erogazione di trattamenti previdenziali vari			
C	ATTIVO CIRCOLANTE			
II	Residui attivi			
2	Crediti verso iscritti, soci e terzi			
	Crediti per prestazioni da recuperare	141.816,93	86.485,50	55.331,43
	Crediti per valori capitali per copertura pens. erogate dai fondi degli enti disciolti	76.167,72	76.167,72	0,00
	TOTALE	217.984,65	162.653,22	55.331,43
IV	Disponibilità liquide			
3	Credito in conto corrente verso l'I.N.P.S.	116.564,52	88.993,71	27.570,81
	TOTALE	116.564,52	88.993,71	27.570,81
	TOTALE ATTIVO CIRCOLANTE	334.549,17	251.646,93	82.902,24
	TOTALE ATTIVO	424.536,76	368.793,74	55.743,02

PASSIVO				
Codice Conto	Denominazione Conto	Consistenza al 31/12/2011	Consistenza al 31/12/2010	Variazioni
A	PATRIMONIO NETTO			
VIII	Avanzi (Disavanzi) economici portati a nuovo			
I	Avanzi (Disavanzi) economici portati a nuovo			
	Disavanzo economico esercizi precedenti	-127.336.152,83	-125.021.646,47	-2.314.506,36
	TOTALE	-127.336.152,83	-125.021.646,47	-2.314.506,36
IX	Avanzo (Disavanzo) economico d'esercizio			
I	Disavanzo economico d'esercizio			
	Disavanzo economico d'esercizio	-2.765.961,44	-2.314.506,36	-451.455,08
	TOTALE	-2.765.961,44	-2.314.506,36	-451.455,08
	TOTALE PATRIMONIO NETTO	-130.102.114,27	-127.336.152,83	-2.765.961,44
E	DEBITI			
I				
10	Debiti			
	Debiti per le spese per prestazioni istituzionali	18.504,39	3.936,76	14.567,63
12	Debiti diversi			
	Debiti in conto corrente verso l'I.N.P.S.:			
	INCIS	80.327.557,65	79.440.897,57	886.660,08
	ISES	29.551.111,65	28.106.958,43	1.444.153,22
	IACP	20.424.127,33	19.947.775,07	476.352,26
	TOTALE	130.321.301,02	127.499.567,83	2.821.733,19
	TOTALE DEBITI	130.321.301,02	127.499.567,83	2.821.733,19
F	RATEI E RISCOINTI			
I				
4	Ratei passivi			
	Riserve tecniche			
	Fondo per le pensioni comunali riscattate	202.385,00	202.409,48	-24,48
	Fondo per l'assegno vitalizio "Pace-Basso-Zanin"	2.965,01	2.969,26	-4,25
	TOTALE	205.350,01	205.378,74	-28,73
	TOTALE RATEI E RISCOINTI	205.350,01	205.378,74	-28,73
	TOTALE PASSIVO	424.536,76	368.793,74	55.743,02

I SINDACI
 MARIA TERESA FERRARO
 DANIELA CARLA' - ANTONINO GALLONI - SILVIA GENOVESE
 PAOLO MARCARELLI - MARIANO MARTONE - ALFREDO ROCCELLA
 GIUSEPPE VITALETTI - ANNALISA VITTORE

IL PRESIDENTE
 ANTONIO MASTRAPASQUA

Il Segretario



FONDI PER L'EROGAZIONE DI TRATTAMENTI PREVIDENZIALI VARI

RENDICONTO DELL'ANNO 2011

Codice Conto	Denominazione Conto	RENDICONTO ANNO 2011	RENDICONTO ANNO 2010	VARIAZIONI
06	COSTI DELLA PRODUZIONE			
CEB.06	COSTI PER ACQUISTO MATERIE PRIME, SUSSIDIARIE, CONSUMO E MERCI			
CEB.06.a	PRESTAZIONI ISTITUZIONALI			
	SPESE IMPEGNATE DELL'ESERCIZIO			
	Spese per prestazioni:			
	- rate di pensione	-894.739,62	-1.129.136,52	234.396,90
	- altre prestazioni	-159,18	-159,18	0,00
	Poste correttive e compensative di spese correnti (recupero di prestazioni)	86.903,31	75.105,71	11.797,60
	Totale delle prestazioni istituzionali	-807.995,49	-1.054.189,99	246.194,50
CEB.13	ACCANTONAMENTI AI FONDI PER ONERI			
	Prelievi da fondi	28,73	3.631,04	-3.602,31
	Totale accantonamenti ai fondi per oneri	28,73	3.631,04	-3.602,31
CEB.14	ONERI DIVERSI DI GESTIONE			
	SPESE DI PERTINENZA DELL'ESERCIZIO			
	Spese di amministrazione	-36.186,93	-38.295,40	2.108,47
	Totale oneri diversi di gestione	-36.207,93	-38.295,40	1.587,47
	TOTALE COSTI DELLA PRODUZIONE (B)	-844.674,69	-1.088.854,35	244.179,66
	DIFFERENZA TRA VALORE E COSTI DELLA PRODUZIONE	-844.674,69	-1.088.854,35	244.179,66
07	PROVENTI E ONERI FINANZIARI			
CEC.16	ALTRI PROVENTI FINANZIARI			
	ENTRATE DI PERTINENZA DELL'ESERCIZIO ACCERTATE NELL'ESERCIZIO			
	Redditi e proventi patrimoniali	1.252,93	1.326,93	-74,00
	Proventi da alienazione del diritto di opzione per acquisto di nuovi titoli azionari	145,16	0,00	145,16
	Totale altri proventi finanziari	1.398,09	1.326,93	71,16
CEC.17	INTERESSI PASSIVI ED ALTRI ONERI FINANZIARI			
	Perdita su investimenti patrimoniali unitari	-864,00	-4.085,00	3.221,00
	Interessi passivi per anticipazioni dalle gestioni attive	-1.917.294,50	-1.256.069,39	-661.225,11
	Totale interessi passivi ed altri oneri finanziari	-1.918.158,50	-1.260.154,39	-658.004,11
	TOTALE PROVENTI E ONERI FINANZIARI (C)	-1.916.760,41	-1.258.827,46	-657.932,95
08	RETTIFICHE DI VALORE DI ATTIVITA' FINANZIARIE			
CED.19	SVALUTAZIONE ATTIVITA' FINANZIARIE			
	Svalutazione titoli azionari	-561,86	-216,08	-345,78
	Totale rettifiche di valore di attività finanziarie	-561,86	-216,08	-345,78
	TOTALE RETTIFICHE DI VALORE DI ATTIVITA' FINANZIARIE (D)	-561,86	-216,08	-345,78
09	PROVENTI E ONERI STRAORDINARI			
CEE.20	PROVENTI STRAORDINARI			
	ENTRATE DI PERTINENZA DELL'ESERCIZIO ACCERTATE NELL'ESERCIZIO			
	Plusvalore immobili alienati	447,67	30,69	416,98
	Eccedenza fondo ammortamento immobili	11,07	13,22	-2,15
	Totale proventi straordinari	458,74	43,91	414,83
CEE.22	SOPRAVVENIENZE ATTIVE ED INSUSSISTENZE DEL PASSIVO DERIVANTI DALLA GESTIONE DEI RESIDUI			
	Eliminazione residui passivi per rate di pensione	0,00	35.645,87	-35.645,87
	Totale sopravvenienze attive ed insussistenze del passivo derivanti dalla gestione dei residui	0,00	35.645,87	-35.645,87
CEE.23	SOPRAVVENIENZE PASSIVE ED INSUSSISTENZE DELL'ATTIVO DERIVANTI DALLA GESTIONE DEI RESIDUI			
	Eliminaz. residui attivi per irrecuper. o Insussist. crediti per pensioni da recuperare	-2.581,08	-159,04	-2.422,04
	Totale sopravvenienze passive ed insussistenze dell'attivo derivanti dalla gestione dei residui	-2.581,08	-159,04	-2.422,04
	TOTALE PROVENTI E ONERI STRAORDINARI (E)	-2.122,34	35.530,74	-37.653,08
	RISULTATO PRIMA DELLE IMPOSTE (-B) + (-C) + (D) +(E)	-2.764.119,30	-2.312.367,15	-451.752,15
	IMPOSTE DELL'ESERCIZIO			
	Oneri tributari	-1.842,14	-2.139,21	297,07
	Totale imposte dell'esercizio	-1.842,14	-2.139,21	297,07
	RISULTATO D'ESERCIZIO	-2.765.961,44	-2.314.506,36	-451.455,08
	DISAVANZO ECONOMICO	-2.765.961,44	-2.314.506,36	-451.455,08

ALLEGATO

allegato 1

Conto economico - Entrate

	Entrate					Disavanzi di esercizio	Totale
	Redditi patrimoniali	Poste correttive uscite	Variazioni patrimoniali	Prelievo da fondi	Totale entrate		
Fondo per le pensioni agli ex dipendenti dell'INCIS	0,00	84.600,53	0,00	0,00	0,00	844.705,98	929.306,51
Fondo per le pensioni agli ex dipendenti dell'ISES	0,00	943,55	0,00	0,00	0,00	1.444.562,35	1.445.505,90
Fondo per le pensioni dell'ex personale dell'IACP di Genova	0,00	1.359,23	0,00	0,00	0,00	476.693,11	478.052,34
Fondo per le pensioni comunali riscattate	1.098,00	0,00	603,90	24,48	1.726,38	0,00	1.726,38
Fondo per l'assegno vitalizio eredità Pace-Basso-Zanin	154,93	0,00	0,00	4,25	159,18	0,00	159,18
Totale	1.252,93	86.903,31	603,90	28,73	88.788,87	2.765.961,44	2.854.750,31



segue allegato 1

	Uscite										Totale		
	Spese di amministraz.	Oneri per trasferimento allo Stato spese ammin.	Prestazioni		Rate di pensione*	Altre prestazioni	Perdita su investimenti patrim. unit.	Eliminazione residui attivi per irregol. insus.	Interessi passivi	Svalutazione titoli azionari		Oneri tributari	Totale uscite
			Rate di pensione*	Altre prestazioni									
Fondo per le pensioni agli ex dipendenti dell'INCI	8.984,47	129,00	496.516,61	0,00	0,00	0,00	0,00	423.001,34	0,00	675,09	929.306,51		
Fondo per le pensioni agli ex dipendenti dell'ISES	15.830,85	228,00	232.143,02	0,00	0,00	2.581,08	0,00	1.194.339,71	0,00	383,24	1.445.505,90		
Fondo per le pensioni dell'ex personale dell'IACP di Genova	11.371,61	164,00	166.079,99	0,00	0,00	0,00	0,00	299.953,45	0,00	483,29	478.052,34		
Fondo per le pensioni comunali riscattate	0,00	0,00	0,00	0,00	864,00	0,00	0,00	0,00	561,86	300,52	1.726,38		
Fondo per l'assegno vitalizio eredità Pace-Basso-Zanin	0,00	0,00	0,00	159,18	0,00	0,00	0,00	0,00	0,00	0,00	159,18		
Totale	36.186,93	521,00	894.739,62	159,18	864,00	2.581,08	0,00	1.917.294,50	561,86	1.842,14	2.854.750,31		

*al netto degli importi posti a carico della Gestione degli interventi assistenziali e di sostegno alle gestioni previdenziali: 14.070 per perequazione automatica ex art.69 l.388/2000 (INCI): 9.090 - ISES: 3.740 - IACP: 1.240 e 130,70 euro (INCI) per maggiorazione della pensione agli ex combattenti - art. 6 l.140/85 e art. 6 l.544/88

Il Segretario

PAGINA BIANCA



Rendiconto 2011

Ufficio di Segreteria
degli Organi Collegiali
Per copia conforme all'originale
Il Direttore

23. Gestione per l'erogazione del trattamento speciale di disoccupazione a favore dei lavoratori frontalieri italiani in Svizzera

Il Segretario



Relazione del Direttore generale

Il rendiconto relativo all'esercizio 2011 della Gestione per l'erogazione del trattamento speciale di disoccupazione a favore dei lavoratori frontalieri italiani in Svizzera, di cui alla Legge 12 giugno 1984, n. 228 e alla Legge 5 giugno 1997, n. 147, presenta, a fine esercizio, un prelievo dal fondo di riserva di gestione di mln 39,418 (a fronte di un prelievo di 39,811 mln a fine esercizio 2010), in applicazione dell'art. 8, co. 2, L. 147/97.

A tale operazione consegue l'ordinaria situazione di pareggio di bilancio.

Al fine di consentire una valutazione tendenziale della Gestione, nella tabella che segue si riportano i risultati dei rendiconti dell'ultimo quinquennio.

Risultato di esercizio e situazione patrimoniale**(in migliaia di euro)**

Anno	Entrate	Prelievo dal fondo	Totale entrate	Uscite	Assegnazione al fondo	Totale uscite	Patrimonio fondo al 31/12
2007	48.107	0	48.107	27.052	21.055	48.107	374.011
2008	49.887	0	49.887	29.916	19.971	49.887	393.982
2009	21.351	10.400	31.751	31.751	0	31.751	383.582
2010	5.234	39.811	45.045	45.045	0	45.045	343.771
2011	4.951	39.418	44.369	44.369	0	44.369	304.353

Il commento delle poste di bilancio segue il prospetto di sintesi della situazione economico patrimoniale, riportato nella pagina successiva, redatto sulla base del conto economico "a scalare", di cui al D.P.R. 27 febbraio 2003, n. 97.

CONSUNTIVO 2010
SINTESI DELLA SITUAZIONE ECONOMICA E PATRIMONIALE
(In migliaia di euro)

	CONSUNTIVO 2011	CONSUNTIVO 2010	VARIAZIONI
Riserva obbligatoria all'inizio dell'esercizio	343.771	383.582	-39.811
Valore della produzione			
Allquote contributive a carico dei datori di lavoro e/o degli iscritti	0	0	0
Poste correttive e compensative di entrate correnti - Rimborsio di contributi	-59	-35	-24
Totale proventi e corrispettivi per la produzione delle prestazioni e/o servizi	-59	-35	-24
Entrate accertate nell'esercizio			
Entrate non classificabili in altre voci	0	0	0
Totale altri ricavi e proventi	0	0	0
Totale valore della produzione (A)	-59	-35	-24
Costo della produzione			
Spese per prestazioni	-27.713	-27.876	163
Poste correttive e compensative di spese correnti - Recupero prestazioni	52	220	-168
Totale delle prestazioni istituzionali	-27.661	-27.656	-5
Assegnazione al fondo svalutazione crediti per prestazioni da recuperare	0	-99	99
Totale ammortamenti e svalutazioni	0	-99	99
Oneri diversi di gestione			
Trasferimenti passivi	-14.304	-15.403	1.099
Spese amministrazione	-274	-263	-11
Oneri trasferimento allo Stato economie derivanti da riduzione spese ammine
Oneri contributo c/interessi sui mutui ai condutt. per acquisto Immob. dell'Istituto
Totale oneri diversi di gestione	-14.578	-15.666	1.088
Totale costi della produzione (B)	-42.239	-43.421	1.182
Differenza tra valori e costi della produzione (A) + (B)	-42.298	-43.456	1.158
Proventi e oneri finanziari			
Altri proventi finanziari:			
Redditi e proventi patrimoniali	4.640	5.078	-438
Canone d'uso netto degli immobili strumentali
Totale altri proventi finanziari	4.640	5.078	-438
Altri oneri finanziari:			
Interessi Passivi	0	-14	14
Totale altri oneri finanziari	0	-14	14
Rettifiche valori attività finanziarie:			
Svalutazione titoli	-1.437	-502	-935
Totale rettifiche valori attività finanziarie	-1.437	-502	-935
Totale proventi e oneri finanziari (C)	3.203	4.562	-1.373
Proventi e oneri straordinari			
Proventi straordinari	707	-65	772
Plusvalore titoli	0	0	0
Totale proventi straordinari	707	-65	772
Oneri straordinari			
Prelevi dal fondo svalutazione crediti per prestazioni da recuperare	1	62	-61
Eliminazione residui attivi per rate di pensione da recuperare	0	-62	62
Totale oneri straordinari	1	0	1
Totale proventi e oneri straordinari (E)	708	-65	773
Risultato prima delle imposte (A)+(B)+(C)+(E)	-38.388	-38.959	557
Imposte dell'esercizio	-1.031	-852	-179
Assegnazione e prelievi da riserve legali:			
Assegnazione e prelievi dalle riserve legali	-39.418	-39.811	393
Riserva obbligatoria alla fine dell'esercizio	304.353	343.771	-39.418

Il Segretario



Valore della produzione -

-59 mgl

-Proventi e corrispettivi per la produzione delle prestazioni e/o servizi-

Non sono stati accertati importi a titolo di "aliquote contributive a carico dei datori di lavoro" in quanto l'accordo italo-svizzero sulla retrocessione finanziaria delle quote di contribuzione versate per la copertura del rischio di disoccupazione totale dei lavoratori italiani in Svizzera è scaduto nel maggio 2009 e non risulta rinnovato.

Le "poste correttive e compensative delle entrate", rilevate in 59 mgl, attengono agli oneri conseguenti alla riduzione contributiva a favore dei datori di lavoro che assumono lavoratori frontalieri in mobilità di cui all'art. 4, co. 4, L.147/97.

Costo della produzione -

-42.239 mgl

-Costi per acquisto materie prime, sussidiarie, consumo e merci-

Le "Spese per prestazioni" attengono all'onere per il trattamento speciale di disoccupazione e ai relativi trattamenti di famiglia in favore dei lavoratori frontalieri licenziati in Svizzera; per l'esercizio in esame tale onere è quantificato in 27.713 mgl, come esposto nell'allegato 1.

A rettifica della voce suesposta, occorre segnalare le "Poste correttive e compensative delle uscite" che ammontano a 52 mgl e riguardano i recuperi di prestazioni indebite.

-Oneri diversi di gestione-

Riguardano principalmente:

- i "trasferimenti passivi", quantificati in 14.304 mgl, che rappresentano l'onere a carico della Gestione per il trasferimento al Fondo pensioni lavoratori dipendenti dei contributi figurativi per la copertura dei periodi di disoccupazione indennizzata;
- le "spese di amministrazione", rilevate complessivamente in 274 mgl, per 270 mgl sono la quota parte delle spese di amministrazione complessive dell'Istituto, attribuite alle Gestioni in base ai criteri previsti dall'art. 57 del vigente Regolamento di amministrazione e contabilità e per 4 mgl sono gli oneri per il trasferimento allo Stato delle economie derivanti da riduzione delle spese di amministrazione.

Nella tabella che segue sono riepilogate, per grandi aggregati, le spese di amministrazione dell'esercizio 2011 raffrontate con quelle del 2010.

(in migliaia di euro)

Aggregati	2011	2010
Spese per il personale (dirette e indirette)	161	143
Spese postali e telefoniche	5	5
Illuminazione, forza motrice, riscaldamento, pulizia, vigilanza, manutenzione e adattamento stabili	22	17
Spese per accertamenti sanitari		
Spese legali		
Spese per servizi informatici (comprese quote ammortamento)	87	82
Altre spese	29	22
Totale	303	269
meno recuperi	11	6
meno residui insussistenti	22	3
Totale netto	270	260

Proventi e oneri finanziari

-3.203 mgli

Comprendono quasi interamente gli interessi attivi relativi alle disponibilità finanziarie della Gestione, utilizzate dall'Istituto e remunerate secondo i criteri stabiliti dal vigente Regolamento per l'amministrazione e la contabilità dell'INPS.

Dal prospetto che segue, nel quale sono evidenziate le diverse forme di impiego con i relativi rendimenti, si evince che le disponibilità della gestione sono state utilizzate prevalentemente per i prestiti al personale e nei conti correnti bancari.

Il Segretario



Descrizione	Impieghi	Redditi/Perdite	Saggi
Prestiti al personale - art.59, DPR 509/79	145.031.091,86	3.241.093,00	
Impieghi in c/c bancari	187.529.519,41	1.113.602,00	
TOTALI	332.560.611,27	4.354.695,00	1,3094

E' da evidenziare, infine, la voce relativa alle "Imposte dell'esercizio", iscritta in bilancio per 1.031 mgl. Attiene agli oneri sui redditi derivanti dagli investimenti patrimoniali per prestiti e mutui edilizi erogati al personale dipendente, ai sensi dell'art. 59 del D.P.R. 509/79, e all'IRAP.

Assegnazione al fondo di riserva - Le risultanze economiche dell'esercizio 2011, hanno determinato un prelievo di 39.418 mgl dal fondo di riserva legale, destinato a garantire la copertura di futuri disavanzi di gestione (art. 8, co. 2, L. 147/97), la cui consistenza al 31.12.2011 è pari a mgl 304.353.

Nel prospetto che segue vengono poste a raffronto le consistenze patrimoniali della gestione all'inizio e alla fine dell'esercizio.

(In migliaia di euro)

	STATO PATRIMONIALE		VARIAZIONI
	al 31dicembre 2011	al 31dicembre 2010	
<u>ATTIVO</u>			
IMMOBILIZZAZIONI			
Immobilizzazioni materiali			
-Terreni e fabbricati	12	5	7
Immobilizzazioni finanziarie			
-Crediti finanziari diversi	205.618	132.455	73.163
TOTALE IMMOBILIZZAZIONI	205.630	132.460	73.170
ATTIVO CIRCOLANTE			
Residui attivi			
-Crediti verso utenti, clienti, ecc.	288	289	-1
Disponibilità	288	289	-1
-Credito in c/c verso l'INPS	109.790	219.704	-109.914
TOTALE ATTIVO CIRCOLANTE	110.078	219.993	-109.916
RATEI E RISCONTI			
Ratel attivi	4.951	5.563	-612
TOTALE ATTIVO	320.658	358.016	-37.358
<u>PASSIVO</u>			
PATRIMONIO NETTO			
Riserve obbligatorie e derivanti da leggi			
-Riserve obbligatorie	304.353	343.771	-39.418
TOTALE PATRIMONIO NETTO	304.353	343.771	-39.418
DEBITI			
Debiti verso iscritti, soci e terzi per prestazioni dovute	0	0	0
TOTALE DEBITI	0	0	0
RATEI E RISCONTI			
Ratel passivi	16.305	14.245	2.060
TOTALE PASSIVO	320.658	358.016	-37.358

Il Segretario



In relazione alla consistenza della situazione patrimoniale, si evidenziano nell'Attivo le seguenti voci:

tra le Immobilizzazioni finanziarie, i "crediti finanziari diversi" (205.618 mgl) rappresentati dalla "quota di partecipazione agli investimenti patrimoniali unitari";


nell'Attivo circolante, i "residui attivi" (288 mgl) che si riferiscono ai "crediti verso gli iscritti, soci e terzi" ed il credito in conto corrente verso l'INPS pari a 129.528 mgl.

Fra le voci del Passivo si evidenziano i "ratei passivi" iscritti per 16.305 mgl e il "patrimonio netto" costituito interamente dal fondo di riserva di cui all'art. 8, co. 1, lett. a), L. 147/97, il cui ammontare, a fine esercizio 2011 è pari a 304.353 mgl, a seguito del prelievo di 39.418 mgl.

Il Direttore centrale bilanci
e servizi fiscali



Il Direttore generale



INPS - UFE OC.CC. - Pervenuto il 6 LUG. 2012

RENDICONTO

**Gestione per l'erogazione del trattamento speciale di disoccupazione
a favore dei lavoratori frontalieri in Svizzera**

Stato patrimoniale al 31 dicembre 2011

		Attivo		
Codice conto	Denominazione conto	Consistenza al 31/12/2011	Consistenza al 31/12/2010	Variazioni
B	Immobilizzazioni			
II	Immobilizzazioni materiali			
1	Terreni e fabbricati			
	Quota di partecipazione all'acquisizione di Imm. II strumentali	12.113,09	5.226,25	6.886,84
	Totale	12.113,09	5.226,25	6.886,84
III	Crediti finanziari diversi			
4	Quota di partecipaz. agli inv. patrimoniali unitari	205.617.667,70	132.455.085,15	73.162.582,55
	Totale	205.617.667,70	132.455.085,15	73.162.582,55
	Totale immobilizzazioni	205.629.780,79	132.460.311,40	73.169.469,39
C	Attivo circolante			
II	Residui attivi			
2	Crediti verso iscritti, soci e terzi			
	Crediti per poste correttive e compensative di spese correnti	443.285,94	444.930,82	-1.644,88
	Fondo svalutazione crediti per prestazioni da recuperare	-155.150,08	-155.725,79	575,71
IV	Disponibilità			
3	Rapporti c/c tra le gestioni e la gest. per la produzione	109.789.569,03	219.703.233,84	-109.913.664,81
	Totale	110.077.704,89	219.992.438,87	-109.914.733,98
	Totale attivo circolante	110.077.704,89	219.992.438,87	-109.914.733,98
D	Ratei e risconti			
I	Ratei e risconti			
1	Ratei attivi			
	Ratei attivi	4.950.717,28	5.563.035,92	-612.318,64
	Totale	4.950.717,28	5.563.035,92	-612.318,64
	Totale ratei e risconti	4.950.717,28	5.563.035,92	-612.318,64
	Totale attivo	320.658.202,96	358.015.786,19	-37.357.583,23

Gestione per l'erogazione del trattamento speciale di disoccupazione
a favore dei lavoratori frontalieri in Svizzera

Stato patrimoniale al 31 dicembre 2011

Passivo				
Codice conto	Denominazione conto	Consistenza al 31/12/2011	Consistenza al 31/12/2010	Variazioni
A	Patrimonio netto			
II	Riserve obbligatorie e derivanti da legge			
1	Riserve obbligatorie e derivanti da legge			
	Riserve obbligatorie	304.352.971,07	343.771.165,85	-39.418.194,78
	Totale	304.352.971,07	343.771.165,85	-39.418.194,78
	Totale fondi per rischi ed oneri	304.352.971,07	343.771.165,85	-39.418.194,78
E	Debiti			
10	Debiti verso iscritti, soci e terzi per prestazioni dovute			
	Debiti per le spese per prestazioni istituzionali	0,00	0,00	0,00
	Totale	0,00	0,00	0,00
	Totale debiti	0,00	0,00	0,00
F	Ratei e risconti			
I	Ratei passivi			
1	Ratei passivi			
	Ratei passivi	16.305.231,89	14.244.620,34	2.060.611,55
	Totale	16.305.231,89	14.244.620,34	2.060.611,55
	Totale ratei e risconti	16.305.231,89	14.244.620,34	2.060.611,55
	Totale passivo	320.658.202,96	358.015.786,19	-37.357.583,23

I SINDACI

MARIA TERESA FERRARO - PAOLO MARCARELLI - DANIELA CARLA'
ANTONINO GALLONI - SILVIA GENOVESE - MARIANO MARTONE
ALFREDO ROCCELLA - GIUSEPPE VITALETTI - ANNALISA VITTORE

IL PRESIDENTE

ANTONIO MASTRAPASQUA

Il Segretario



XVI LEGISLATURA — DISEGNI DI LEGGE E RELAZIONI — DOCUMENTI

Gestione per l'erogazione del trattamento speciale di disoccupazione
a favore dei lavoratori frontalieri italiani in Svizzera
Bilancio consuntivo 2011

	Consuntivo 2011	Consuntivo 2010	Variazioni
A			
A.01			
Valore della produzione			
Proventi e corrispettivi per la produzione delle prestazioni e/o servizi			
Entrate accertate nell'esercizio			
Aliquota contributiva a carico dei datori di lavoro e/o degli iscritti	612.318,64	8.705.529,27	-8.093.210,63
Poste correttive e compensative di entrate correnti	-59.085,97	-35.319,53	-23.766,44
Rettifiche delle entrate accertate nell'esercizio con i movimenti dei ratel e rimborsi			
Contributi a carico dei datori di lavoro e/o degli iscritti (storno ratel attivi iniziali)	-5.563.035,92	-14.268.565,19	8.705.529,27
Contributi a carico dei datori di lavoro e/o degli iscritti (ratel attivi finali)	4.950.717,28	5.563.035,92	-612.318,64
Totale proventi e corrispettivi per la produzione delle prestazioni e/o servizi	-59.085,97	-35.319,53	-23.766,44
A.05			
Altri ricavi e proventi			
Entrate accertate nell'esercizio	0,00	0,00	0,00
Entrate non classificabili in altre voci	13,76	49,74	-26,98
Recupero del contributo c/int. su mutui concessi ai cond.eco.imm. Istituto	13,76	49,74	-26,98
Totale altri ricavi e proventi	27,52	49,74	-22,22
Totale valore della produzione (A)	-59.072,21	-35.278,79	-23.793,42
B			
B.06.a			
Costo della produzione			
Prestazioni istituzionali			
Spese impegnate nell'esercizio			
Spese per prestazioni	-25.652.262,84	-25.385.526,21	-266.736,63
Poste correttive e compensative di spese correnti	52.206,60	219.829,08	-167.622,48
Rettifiche delle spese impegnate nell'esercizio con i movimenti dei ratel e delle rimanenze			
Spese per prestazioni istituzionali (storno ratel passivi iniziali)	14.244.620,34	11.753.873,60	2.490.746,74
Spese per prestazioni istituzionali (ratel passivi finali)	-16.305.231,89	-14.244.620,34	-2.060.611,55
Totale delle prestazioni istituzionali	-27.660.667,99	-27.656.443,87	-4.223,92
B.10.a			
Ammortamenti e svalutazioni			
Assegnazione al fondo svalutazioni crediti per prestazioni da recuperare	0,00	-98.937,32	98.937,32
Totale ammortamenti e svalutazioni	0,00	-98.937,32	98.937,32
B.14			
Oneri diversi di gestione			
Spese di pertinenza dell'esercizio			
Spese di amministrazione	-269.839,03	-259.875,55	-9.963,48
Spese di amministrazione connesse con operazioni di cartolarizzazione Immobili da reddito	0,00	0,00	0,00
Oneri per il trasferimento allo Stato delle economie derivanti da ridot spese amm.ne	-4.157,00	-2.855,00	-1.302,00
Trasf.to FPLD valori di copertura dei periodi assicurabili ai sensi art. 7, L. 228/84	-14.304.344,00	-15.403.267,00	1.098.923,00
Oneri contributo c/int. su mutui concessi ai cond.eco.imm. Istituto	0,00	0,00	0,00
Totale oneri diversi di gestione	-14.578.340,03	-15.665.997,55	1.087.657,52
Totale costo della produzione (B)	-42.239.007,82	-43.421.378,74	1.182.370,92
Differenza tra valore e costo della produzione (A)+(B)	-42.298.080,03	-43.456.657,53	1.158.577,50
C			
C.16			
Proventi e oneri finanziari			
Altri proventi e oneri finanziari			
Entrate di pertinenza dell'esercizio accertate nell'esercizio			
Redditi e proventi patrimoniali	18.040,79	6.450,32	11.590,47
Proventi per alienazione del diritto di opzione sull'acquisto di azioni	266.932,61	0,00	266.932,61
Interessi sulle disponibilità nei c/c bancari	1.113.602,00	1.142.552,00	-28.950,00
Interessi sui c/c con INPS per ammortamenti alle gestioni	0,00	0,00	0,00
Redditi degli investimenti patrimoniali	3.241.093,00	3.929.487,00	-688.394,00
Canone d'uso netto degli immobili strumentali adibiti ad uffici	34,42	0,00	34,42
Totale altri proventi finanziari	4.639.702,82	5.078.489,32	-438.786,50
C.17			
Interessi passivi e altri oneri finanziari			
Oneri finanziari	0,00	-14.460,00	14.460,00
Totale Interessi passivi ed altri oneri finanziari	0,00	-14.460,00	14.460,00
C.19			
Rettifiche valori attività finanziarie			
Svalutazione titoli	-1.436.841,81	-502.365,95	-934.474,86
Totale rettifiche valori attività finanziarie	-1.436.841,81	-502.365,95	-934.474,86
Totale proventi e oneri finanziari (C)	3.202.861,01	4.561.662,37	-1.358.801,36
E			
E.20			
Proventi e oneri straordinari			
Proventi straordinari			
Entrate di pertinenza dell'esercizio accertate nell'esercizio			
Eccedenza fondo ammortamenti immobili	19.348,34	114,33	19.234,01
Plusvalore ed ecc. del fondo di ammortamento relativi agli immobili ceduti alla S.C.I.P.	0,00	0,00	0,00
Plusvalore da alienazione immobile	692.284,92	265,39	692.019,53
Plusvalore titoli	-4.495,97	-64.982,40	60.486,43
Eccedenza del fondo oscillazione titoli	0,00	0,00	0,00
Totale entrate di pertinenza dell'esercizio accertate nell'esercizio	707.137,29	-64.602,68	771.739,97
E.23			
Sopravvenienze passive ed insussistenze dell'attivo derivanti dalla gestione dei residui			
Prelievo fondo ammortamento prestazioni da recuperare	575,71	61.534,04	-60.958,33
Eliminazione residui attivi per prestazioni da recuperare	0,00	-61.534,04	61.534,04
Totale sopravvenienze passive ed insussistenze del passivo	575,71	0,00	575,71
Totale proventi e oneri straordinari (E)	707.713,00	-64.602,68	772.315,68
Risultato prima delle imposte (A) + (B) + (C) + (E)	-38.387.506,02	-38.959.597,84	572.091,82
F			
Imposte dell'esercizio			
Oneri tributari	-1.030.688,76	-851.607,28	-179.081,48
Totale imposte dell'esercizio	-1.030.688,76	-851.607,28	-179.081,48
Risultato d'esercizio	-39.418.194,78	-39.811.205,12	393.010,34
G			
Assegnazione e prelievi da riserve legali			
Assegnazione alle riserve legali	39.418.194,78	39.811.205,12	-393.010,34
Totale assegnazione e prelievi da riserve legali	39.418.194,78	39.811.205,12	-393.010,34

ALLEGATI

Allegato 1
Spese per prestazioni istituzionali

Descrizione	Consuntivo 2011				Consuntivo 2010 (dato economico) (1)	Variazioni
	Impegnate nel 2011 (1)	meno: rateo al 31.12.2010 (2)	più: rateo al 31.12.2011 (3)	Totale (dato economico) (4) = (1-2+3)		
Indennità ai lavoratori frontalieri	25.652.262,84	14.244.620,34	16.305.231,89	27.712.874,39	27.876.272,95	-163.398,56
Totale.....	25.652.262,84	14.244.620,34	16.305.231,89	27.712.874,39	27.876.272,95	-163.398,56



Rendiconto 2011

Ufficio di Segreteria
degli Organi Collegiali
Per copia conforme all'originale
Il Direttore

24. Gestione degli interventi assistenziali e di sostegno alle gestioni previdenziali

Il Segretario



Relazione del Direttore generale

I principali dati del bilancio consuntivo dell'anno 2011 della Gestione degli interventi assistenziali e di sostegno alle gestioni previdenziali – GIAS – evidenziano 87.365 mln di entrate ed un pari importo di uscite.

L'art. 2, comma 3, della legge di stabilità per il 2012 stabilisce che i maggiori oneri, per l'anno 2010, a carico della gestione per l'erogazione delle pensioni, assegni ed indennità agli invalidi civili, ciechi e sordomuti, pari a 538 milioni di euro, siano finanziati utilizzando le somme già trasferite all'Inps e non utilizzate. Detti importi si riferiscono per:

- 522 mln al rimborso allo Stato di somme trasferite in eccedenza per erogazioni pensionistiche;
- 16 mln al prelievo di somme accantonate in specifici Fondi presso la gestione a copertura di oneri futuri per prestazioni di varia natura, non utilizzate per i rispettivi scopi.

Gli effetti di questa norma sono stati considerati già nel bilancio consuntivo 2011.

*
* *
*

Prima di procedere all'illustrazione delle più significative poste del bilancio, si riporta, in forma aggregata nella tabella che segue, un quadro di sintesi delle entrate e delle uscite del 2011, raffrontate con quelle riferite al consuntivo 2010;

In detto prospetto vengono riassunti in un unico importo fenomeni della medesima natura che nel bilancio sono suddivisi in componenti finanziarie ed economiche.

BILANCIO CONSUNTIVO 2011
SINTESI DELLA SITUAZIONE ECONOMICA E PATRIMONIALE
(In milioni di euro)

	CONSUNTIVO 2011	CONSUNTIVO 2010	VARIAZIONI
A VALORE DELLA PRODUZIONE			
PROVENTI E CORRISPETTIVI PER LA PRODUZIONE E/O SERVIZI			
Allquote contributive a carico dei datori di lavoro e/o degli iscritti	1.815	1.882	-67
Poste correttive e compensative di entrate correnti - Rimborso di contributi	-13	-15	2
Poste correttive e compensative di entrate correnti per sgravi degli oneri sociali ed altre agevolazioni	-6.617	-6.844	227
Poste correttive e compensative di spese correnti	2	3	-1
Quote di partecipazione degli iscritti	118	116	2
Totale proventi e corrispettivi per la produzione e/o servizi	-4.695	-4.858	163
ALTRI RICAVI E PROVENTI			
- Trasferimenti dal bilancio dello Stato	83.902	84.114	-212
Poste correttive e compensative di entrate correnti	-21	-525	504
- Trasferimenti da Gestioni fuori bilancio dello Stato	0	4	-4
- Entrate non classificabili in altre voci	17	23	-6
- Trasferimenti da/ad altre Gestioni dell'INPS	8	16	-8
Totale altri ricavi e proventi	83.906	83.632	274
TOTALE VALORE DELLA PRODUZIONE	79.211	78.774	437
B COSTI DELLA PRODUZIONE			
COSTI PER ACQUISTO MATERIE PRIME, SUSSIDIARIE, DI CONSUMO E MERCI PRESTAZIONI ISTITUZIONALI			
- Spese per prestazioni istituzionali	-47.194	-46.955	-239
Poste correttive e compensative di spese correnti	685	547	138
Totale per prestazioni istituzionali	-46.509	-46.408	-101
AMMORTAMENTI E SVALUTAZIONI	-173	-184	11
PRELIEVI ED ACCANTONAMENTI A FONDI PER ONERI FUTURI	704	851	-147
ONERI DIVERSI DI GESTIONE			
- Trasferimenti passivi	-67	-80	13
- Trasferimento ad altre Gestioni dell'INPS	-32.792	-32.605	-187
- Uscite non classificabili in altre voci	-4	-4	0
- Spese di amministrazione	-352	-449	97
- Oneri per trasferimento allo Stato delle economie derivanti dalla riduzione delle spese di amministrazione	-5	-5	0
Totale oneri diversi di gestione	-32.689	-32.476	-213
TOTALE COSTI DELLA PRODUZIONE	-79.198	-78.884	-314
DIFFERENZA TRA VALORE E COSTI DELLA PRODUZIONE A + (-B)	13	-110	123
C PROVENTI E ONERI FINANZIARI			
Interessi passivi ed altri oneri finanziari	-4	-5	1
TOTALE PROVENTI E ONERI FINANZIARI	-4	-5	1
E PROVENTI E ONERI STRAORDINARI	0	125	-125
RISULTATO PRIMA DELLE IMPOSTE	9	10	-1
F IMPOSTE DELL'ESERCIZIO			
- Oneri tributari diversi	-9	-10	1
RISULTATO DI ESERCIZIO	0	0	0

(...) dato inferiore al milione di euro

Il Segretario



Valore della produzione

79.211 mln

Proventi e corrispettivi per la produzione e/o servizi

Contributi a carico dei datori di lavoro e degli iscritti - Determinati in complessivi 1.815 mln, presentano una diminuzione rispetto al consuntivo 2010 di 67 mln attribuibile principalmente al decremento dei contributi per il finanziamento dell'indennità di mobilità.

Poste correttive e compensative di entrate correnti

Iscritte per 6.617 mln (6.844 mln nel consuntivo 2010), riguardano gli sgravi di oneri sociali. La variazione si riferisce prevalentemente alla diminuzione degli oneri derivanti dagli sgravi contributivi connessi con la contrattazione di secondo livello ai sensi dell'art.1, comma 67, della legge n.247/2007, parzialmente compensata dall'incremento degli sgravi di oneri contributivi relativi alle prestazioni temporanee di cui all'art. 120 della legge n.388/2000 e all'art. 1, commi 361 e 362, della legge n.266/2005.

Altri ricavi e proventi

Trasferimenti dal bilancio dello Stato

Ammontano complessivamente a 83.902 mln rispetto ai 84.114 mln del 2010 e si riferiscono al finanziamento a copertura dei seguenti oneri:

- Per oneri pensionistici	58.271	Mln
- Per il mantenimento del salario	6.360	Mln
- Per gli interventi a sostegno della famiglia	3.411	Mln
- Per prestazioni economiche derivanti da riduzioni di oneri previdenziali	688	Mln
- Per sgravi di oneri sociali ed altre agevolazioni	14.031	Mln
- Per interventi diversi	1.141	Mln
Totale	83.902	Mln

Per le erogazioni pensionistiche

I trasferimenti dal bilancio dello Stato a copertura degli oneri pensionistici, dei quali viene fornito il dettaglio nell'allegato 9A, ammontano a 58.271 mln, contro i 58.449 mln del 2010, con una diminuzione di 179 mln.

Per il mantenimento del salario

Sono stati accertati in 6.360 mln (vedi per analisi l'allegato 9B), contro i 6.387 mln del consuntivo dell'anno precedente.

Per i trattamenti di famiglia

Per questa forma di intervento l'apporto dello Stato per il 2011 è pari a 3.411 mln (vedi per analisi l'allegato 9C) contro i 3.272 mln del 2010.

Per le prestazioni economiche derivanti da riduzioni di oneri previdenziali

I trasferimenti dal bilancio dello Stato per questa forma d'intervento ammontano a 688 mln (vedi per analisi l'allegato 9D) sostanzialmente invariati rispetto all'esercizio precedente.

Il Segretario



Per sgravi degli oneri sociali ed altre agevolazioni

L'apporto dello Stato è stato accertato in 14.031 mln (vedi per analisi l'allegato 9E) a fronte dei 14.557 mln del 2010.

Per interventi diversi

I trasferimenti dal bilancio dello Stato a copertura degli oneri per interventi diversi ammontano a 1.141 mln (vedi allegato 9F), contro i 755 mln del 2010.

Poste correttive e compensative di entrate correnti

Impegnate in 21 mln riguardano prevalentemente il rimborso allo Stato di somme accantonate negli anni precedenti in appositi fondi, effettuato principalmente in applicazione della legge finanziaria per il 2012 come già indicato nella premessa.

Entrate non classificabili in altre voci

Ammontano a 17 mln e si riferiscono a interessi per la riscossione dilazionata dei contributi posti a carico delle aziende per i pensionamenti anticipati concessi negli anni decorsi e alle sanzioni civili e amministrative.

Costi della produzione

79.198 mln

Prestazioni istituzionali

Spese per prestazioni istituzionali - Ammontano a 47.194 mln (46.955 nel 2010) e attengono, per aggregazione omogenea di prestazioni, a:

- Oneri pensionistici	37.849	Mln
- Oneri per il mantenimento del salario	5.664	Mln
- Oneri per interventi a sostegno della famiglia	3.098	Mln
- Oneri per riduzioni di oneri previdenziali	577	Mln
- Oneri diversi	6	Mln
Totale	47.194	Mln

Si fornisce di seguito un breve commento.

Per quanto riguarda le erogazioni pensionistiche (vedi allegato 16A), le spese ammontano a 37.849 mln, contro i 37.709 mln dell'anno precedente; l'aumento deriva da componenti di segno opposto per gli incrementi previsti da disposizioni normative e per altre variazioni, tra le quali si segnalano le più rilevanti:

- ◆ + 590 mln per l'adeguamento della quota parte di ciascuna mensilità erogata e di quella derivante dalle pensioni di invalidità ante L.222/1984;
- ◆ -107 mln per i trattamenti pensionistici a favore dei cd-cm ante 1989 per la naturale diminuzione del numero di tali pensioni;
- ◆ +143 mln per la maggiorazione sociale dei trattamenti minimi di pensione ex art.1 della legge n. 140/1985 e successive modificazioni e integrazioni;
- ◆ -240 mln per rate di pensione connesse a pensionamenti anticipati (allegato 16A bis);
- ◆ -379 mln per la maggiorazione sociale dei trattamenti minimi di pensione ex art.38, lettera a) della legge n.448 del 2001;
- ◆ -135 mln per la prestazione aggiuntiva ai sensi dell'art.5, commi da 1 a 4, della legge 127/2007;
- ◆ + 337 mln per oneri relativi al personale dell'amministrazione delle poste e telecomunicazioni già in quiescenza alla data del 31/7/1994 ex art. 6, comma 5, del D.L. n. 487/1993 convertito nella legge n. 71/1994;
- ◆ -82 mln per la diminuzione dei miglioramenti pensionistici disposti dalla legge n. 59/1991.

Nelle tabelle che seguono vengono riportati, in appositi prospetti, i dati concernenti il numero e l'importo delle pensioni liquidate ed esistenti alla fine degli anni 2010 e 2011.

Il Segretario



Pensioni ed assegni sociali liquidati negli anni 2010 e 2011 ai cittadini ultrasessantacinquenni sprovvisti di reddito

Anno	Numero	Importo annuo	Importo medio
pensioni sociali			
2010	23	90.702	3.943
2011	6	18.132	3.022
assegni sociali			
2010	33.534	145.820.911	4.348
2011	41.207	184.258.710	4.471
assegni vitalizi			
2010	23	77.708	3.379
2011	17	57.859	3.403

Numero, importo annuo e medio delle pensioni in corso di pagamento vigenti alla fine degli anni 2010 e 2011

Anno	Numero	Importo annuo	Importo medio
Pensioni sociali			
2010	165.097	805.976.258	4.882
2011	137.100	671.740.210	4.899
Assegni sociali			
2010	672.915	3.181.029.081	4.727
2011	693.501	3.412.325.207	4.920
Assegni vitalizi			
2010	9.125	31.870.190	3.492
2011	8.688	30.965.773	3.564
Pensioni ex Enpao			
2010	2.521	3.504.324	1.390
2011	2.295	3.247.096	1.414
Pensioni CD-CM ante 1/1/1989			
2010	584.229	2.907.476.630	4.977
2011	530.307	2.852.369.952	5.379

Il Segretario



Per il mantenimento del salario

Per dare la visione dell'onere complessivo derivante dalle prestazioni in argomento, vengono riportate le spese unitamente ai connessi oneri per le coperture figurative dei periodi di godimento (2.971 mln).

La spesa complessiva per il mantenimento del salario, ammonta a 8.635 mln (8.574 mln del 2010), con un incremento di 61 mln rispetto all'anno precedente. Il principale aumento riguarda l'indennità di mobilità.

Nell'allegato 16B e nell'allegato 21 viene fornita l'analisi dettagliata degli oneri in parola che, nel prospetto che segue, sono raggruppati per grandi aggregati.

**Interventi relativi ad erogazioni per il mantenimento
del salario e connessi ANF
(dati in milioni di euro)**

Tipo di trattamento	Onere dell'anno	Copertura assic. IVS	Totale
Trattamenti di disoccupazione			
- Trattamento speciale di disoccupazione ai lavoratori edili	25	15	40
- Trattamento di disoccupazione	2.110	182	2.292
- A.S.U. e connessi ANF ai soggetti impiegati in L.S.U	81	0	81
- Sussidi e connessi ANF ai soggetti impiegati in L.S.U.	(...)	0	(...)
Indennità una tatum ai lavoratori in somministrazione e ai co.co.pro.	23	0	23
Totale disoccupazione	2.239	197	2.436
Indennità di mobilità	1.435	1039	2.474
Trattamenti Cigs			
- Legge 1115/1968	1.752	1.611	3.363
- Rimborso alle aziende delle quote di Indennità di anzianità	51	0	51
- Altri trattamenti assimilati alla CIGS	114	94	208
- Contratti di solidarietà	64	24	88
Totale trattamenti Cigs	1.981	1.729	3.710
Trattamenti assistenziali diversi	9	6	15
Complesso oneri	5.664	2.971	8.635

Il Segretario



Per i trattamenti di famiglia

Per dare la visione dell'onere complessivo derivante dalle prestazioni in argomento, vengono riportate le spese unitamente ai connessi oneri per le coperture figurative dei periodi di godimento (285 mln).

La spesa complessiva per i trattamenti di famiglia ammonta a 3.383 mln (3.231 mln nel 2010). La variazione rispetto al 2010 si riferisce prevalentemente all'aumento degli oneri per i disabili di cui alle leggi 104/1992, 53/2000 e 388/2000.

Nell'allegato 16 C e nell'allegato 21 viene fornita l'analisi dettagliata degli oneri in parola, che nel prospetto che segue sono raggruppati per grandi aggregati.

(dati in milioni di euro)

Tipo di trattamento	Onere dell'anno	Copertura assicur.va I.V.S.	Totale
Treatments di famiglia			
Assegni familiari ai CD - CM	4	0	4
Tutela della paternità e maternità L. 53/2000	53	72	125
Assegni di maternità dei Comuni	238	0	238
Assegni di maternità art. 49, c. 8 L. 488/1999	5	0	5
Handicappati art. 80 c. 2 L. 388/2000	258	86	344
Handicappati L. 104/92 e L.53/2000	521	127	648
Quota parte dell'A.N.F.	1.705	0	1.705
A.N.F. ai nuclei familiari con tre o più figli minori dei Comuni	314	0	314
Totale oneri	3.098	285	3.383

Per prestazioni economiche derivanti da riduzione di oneri previdenziali

Queste prestazioni sono state assunte a carico della gestione a seguito della riduzione dei contributi a copertura degli oneri per la tubercolosi e per la maternità.

Anche in questo caso per dare la visione dell'onere complessivo derivante dalle prestazioni in argomento vengono riportate le spese unitamente ai connessi oneri per le coperture figurative dei periodi di godimento (99 mln).

La spesa complessiva per i trattamenti in parola ammonta a 676 mln (683 mln nel 2010)

(dati in milioni di euro)

Tipo di trattamento	Onere dell'anno	Copertura assicur.va I.V.S.	Totale
Prestazioni economiche per la tubercolosi	36	99	135
Prestazione per tutela maternità di cui all'art.49, comma 1, della legge 488/1999	541	-	541
Totale oneri	577	99	676

Nell'allegato 16 D e nell'allegato 21 viene fornita l'analisi dettagliata degli oneri in parola.

Poste correttive e compensative di spese correnti

Iscritte per 685 mln rispetto a 547 mln del 2010, riguardano i recuperi di prestazioni pensionistiche, di trattamenti di disoccupazione, di cassa integrazione straordinaria, di mobilità, di oneri per gli interventi a sostegno della famiglia e per prestazioni economiche derivanti dalla riduzione di oneri previdenziali (vedi all. n. 12A).

Il Segretario



Ammortamenti e svalutazioni

Pari a 173 mln si riferiscono all'assegnazione al fondo svalutazione crediti contributivi per 25 mln e al fondo svalutazione crediti per prestazioni da recuperare per 148 mln, allo scopo di adeguare gli appositi fondi al presumibile grado di irrecuperabilità dei relativi crediti.

Prelievi ed accantonamenti a fondi per oneri futuri

Ammontano a 704 mln ed attengono per 759 mln ai prelievi da fondi e per 55 mln ad accantonamenti di contributi dello Stato.

Oneri diversi di gestione

Trasferimenti passivi - (All.17)

Impegnati per 67 mln (80 mln nel 2010), riguardano le somme trasferite a vario titolo ai datori di lavoro per incentivare l'occupazione.

Trasferimenti ad altre gestioni dell'I.N.P.S.

Ammontano a 32.792 mln (32.605 mln nel 2010) e si riferiscono:

- per 7.326 mln (all. 19) all'onere per la copertura del mancato gettito in conseguenza di agevolazioni contributive disposte dalla legge in favore di determinate categorie di lavoratori e di particolari settori produttivi o alcuni territori che l'art. 37, comma 3, lettera d) della legge 88/1989 pone a carico della Gestione.
- per 3.355 mln (all.21), a fronte di 3.246 mln nell'anno precedente, all'onere per la copertura assicurativa dei periodi indennizzati di trattamento di integrazione salariale straordinaria ed in deroga, di trattamento di disoccupazione speciale edile, di indennità di mobilità e tubercolosi e per i trattamenti a sostegno della maternità e paternità a carico della Gestione.
- per 20.727 mln (all. 22), contro i 20.912 mln nel 2010 all'onere per la copertura del disavanzo di esercizio del Fondo di previdenza degli spedizionieri doganali, del Fondo di previdenza degli addetti alle imposte di consumo, del Fondo di previdenza per i portuali,

- del Fondo speciale per i trattamenti pensionistici a favore del personale delle Ferrovie dello Stato s.p.a. ed infine all'onere per il trasferimento alla Gestione per l'erogazione delle pensioni, assegni ed indennità agli invalidi civili, ex art.130 del D.L.vo 31/03/1998;
- per 1.001 mln (all. 23), all'onere per la copertura delle minori entrate delle gestioni previdenziali e gestioni conto terzi connesse alla riduzione dei monti retributivi imponibili ai fini contributivi ai sensi delle normative vigenti;
 - per 378 mln (all. 24) ad oneri per altre coperture (371 mln nel 2010).

Spese di amministrazione

Sono state iscritte per 352 mln (449 mln nel 2010).

L'onere rappresenta la quota parte delle spese di amministrazione complessive dell'Istituto riferite alla Gestione e ripartite in base ai criteri stabiliti dal Regolamento di contabilità dell'Istituto.

Trattasi, in sostanza, delle spese necessarie per la riscossione dei contributi dei datori di lavoro di pertinenza della Gestione stessa, per l'erogazione delle prestazioni e dei servizi nonché per la definizione dei rapporti con lo Stato.

Nella tabella che segue se ne fornisce l'analisi per grandi aggregati, nonché il raffronto con i corrispondenti valori dell'anno 2010.

Il Segretario



Spese di amministrazione

Aggregati	Anno 2010	Anno 2011
- Spese per il personale	200.796.123,29	169.449.779,01
- Spese per servizi affidati all'Amministrazione postale, alle Banche e ad altri Enti	131.585.474,34	107.230.064,55
- Spese postali, telegrafiche e telefoniche	6.212.681,00	4.318.676,00
- Illuminazione, forza motrice, riscaldamento, pulizia, vigilanza, manutenzione e adattamento stabili strumentali	20.956.375,00	19.304.556,00
- Spese per accertamenti sanitari	693,00	976,00
- Spese legali	5.909.987,23	4.734.268,68
- Spese per i servizi informatici	70.835.324,47	46.833.766,53
- Altre spese	28.042.872,99	28.108.291,00
Totale	464.339.531,32	379.980.377,77
- meno Recuperi	10.605.670,00	9.605.408,00
- meno Residui insussistenti passivi	4.264.214,00	18.707.663,00
Totale netto	449.469.647,32	351.667.306,77

Proventi ed oneri finanziari

Pari a 4 mln riguardano gli interessi passivi pagati per il ritardo nella liquidazione delle prestazioni a carico della Gestione e quelli sui saldi delle denunce contributive a credito dei datori di lavoro rimborsate in ritardo.

Imposte dell'esercizio

Ammontano a 9 mln e conseguono all'introduzione dell'IRAP disposta a decorrere dal 1° gennaio 1998, dall'art. 10 del D.lgs. 15 settembre 1997, n. 446 sulle retribuzioni del personale dipendente.

Risultato d'esercizio - Per effetto di quanto precedentemente esposto la Gestione si presenta in pareggio.

Il Segretario



Stato patrimoniale

Le componenti patrimoniali della Gestione al 31 dicembre 2011, raffrontate con quelle al 1° gennaio, sono evidenziate, per grandi aggregati in milioni di euro, nel prospetto che segue:

	Situazione al 31 Dicembre	Situazione al 1° Gennaio	Variazioni
Immobilizzazioni	7	8	-1
Attivo circolante	33.294	30.948	2.346
Ratei attivi	195	192	3
Totale delle attività	33.496	31.148	2.348
Fondi per rischi ed oneri	3.049	3.753	-704
Debiti	28.740	25.765	2.975
Ratei passivi	1.707	1.630	77
Totale delle passività	33.496	31.148	2.348
Situazione patrimoniale	0	0	0

L'esame delle singole componenti evidenzia quanto segue:**Attivo circolante**

Pari a 33.294 mln si riferisce prevalentemente ai crediti verso lo Stato che ammontano a 30.914 mln contro 28.714 mln al 31 dicembre 2010, per il cui dettaglio si rinvia agli allegati da 2A a 2E.

Ratei attivi

Quantificati in 195 mln rappresentano la quota parte di alcune entrate che, di competenza del 2011, troveranno la loro manifestazione finanziaria nell'esercizio successivo.

Fondi per rischi ed oneri

L'importo di 3.049 mln rappresenta prevalentemente la consistenza dei Fondi di accantonamento per le agevolazioni contributive derivanti dalla stabilizzazione dei rapporti di collaborazione coordinata e continuativa (510 mln), degli oneri pensionistici derivanti dalla totalizzazione dei periodi assicurativi (617 mln), degli oneri derivanti dai trattamenti di disoccupazione di cui all'art.13 della legge 80/2005 (227 mln) e degli oneri a carico del Fondo per l'occupazione (199 mln).

Debiti

Pari a 28.740 mln si riferiscono principalmente a:

- ◆ 353 mln ai debiti per prestazioni istituzionali;
- ◆ 26.424 mln alla situazione debitoria al 31/12 della Gestione verso la Tesoreria centrale dello Stato per le anticipazioni a copertura del fabbisogno della Gestione, che peraltro trova totale compensazione nei residui attivi per crediti verso lo Stato.
- ◆ 1.945 mln ai debiti verso lo Stato per somme trasferite in eccedenza agli oneri per prestazioni e provvidenze varie;
- ◆ 16 mln ai debiti per oneri finanziari derivanti dalla cessione dei crediti contributivi.

Il Segretario



Ratei passivi

Quantificati in 1.707 mln si riferiscono a domande giacenti al 31 dicembre non evase, principalmente per prestazioni di disoccupazione, di indennità di mobilità e di integrazione salariale straordinaria di competenza dell'anno che verranno conguagliate o liquidate nel 2012.


Situazione patrimoniale netta

La Gestione al 31 dicembre 2011 presenta una situazione patrimoniale netta pari a zero.

Il Direttore centrale
Bilanci e servizi fiscali



Il Direttore generale



INPS - UFE OO.CC. - Pervenuto il 6 LUG. 2012

RENDICONTO

GESTIONE DEGLI INTERVENTI ASSISTENZIALI E DI SOSTEGNO ALLE GESTIONI PREVIDENZIALI

SITUAZIONE PATRIMONIALE AL 31 DICEMBRE 2 0 1 1

Codice Conto	DENOMINAZIONE CONTO	CONSISTENZA AL 31 DICEMBRE 2011	CONSISTENZA AL 31 DICEMBRE 2010	VARIAZIONI
B	IMMOBILIZZAZIONI			
II	Immobilizzazioni Materiali			
1	Terreni e fabbricati			
	Quota di partecipazione all'acquisizione degli immobili strumentali adibiti ad uffici	7.003.802,96	7.704.196,56	-700.393,60
C	ATTIVO CIRCOLANTE			
II	Residui attivi			
2	Crediti verso iscritti, soci e terzi			
	Crediti per aliquote contributive a carico dei datori di lavoro e degli iscritti (all.1)			
	per oneri pensionistici:	69.074.108,01	71.014.299,22	-1.940.191,21
	- crediti ceduti alla S.C.C.I spa	471.713,45	478.600,28	-6.886,83
	- altri crediti	68.602.394,56	70.535.698,94	-1.933.304,38
	per oneri per il mantenimento del salario:	703.712.831,20	638.118.793,37	65.594.037,83
	- crediti ceduti alla S.C.C.I spa	190.117.764,00	192.888.526,97	-2.770.762,97
	- altri crediti	513.595.067,20	445.230.266,40	68.364.800,80
	oneri per prestaz.ni economiche derivanti dalla riduzione di oneri previdenziali:	84.780,10	87.101,66	-2.321,56
	- crediti ceduti alla S.C.C.I spa	83.597,49	84.817,98	-1.220,49
	- altri crediti	1.182,61	2.283,68	-1.101,07
	Fondo svalutazione crediti contributivi	-184.242.001,41	-163.920.062,74	-20.321.938,67
	Crediti per poste correttive e compensative di spese:			
	- per prestazioni pensionistiche	1.383.002.068,22	1.162.745.746,43	220.256.321,79
	- per prestazioni per il mantenimento del salario	93.297.261,14	88.464.268,70	4.832.992,44
	- per interventi a sostegno della famiglia	5.671.389,70	5.590.610,34	80.779,36
	- per oneri per prestazioni economiche derivanti dalla riduzione di oneri previdenziali	588.862,93	295.549,51	293.313,42
	- per oneri diversi	418.261,56	355.554,86	62.706,70
	Fondo svalutazione crediti per prestazioni da recuperare	-671.707.094,63	-570.769.269,99	-100.937.824,64
	Crediti verso iscritti soci e terzi per entrate non classificabili in altre voci:			
	- per interessi di mora, sanzioni civili	388,85	511,17	-122,32
4	Crediti verso lo Stato ed altri soggetti pubblici			
	Trasferimenti da parte dello Stato (all. 2)			
	- per oneri pensionistici (all. 2 A)	6.210.223.425,69	7.904.216.204,62	-1.693.992.778,93
	- per oneri per mantenimento salario (2B)	10.218.961.254,28	8.947.863.557,05	1.271.097.697,23
	- per interventi a sostegno della famiglia (all. 2C)	1.491.888.146,75	1.129.553.317,65	362.334.829,10
	- per oneri per prestazioni economiche derivanti dalla riduzione di oneri previdenziali (all. 2D)	1.019.667.959,01	1.171.688.833,01	-152.020.874,00
	- per sgravi degli oneri sociali ed altre agevolazioni (all. 2 E)	10.746.760.677,94	8.868.881.995,80	1.877.878.682,14
	- per interventi diversi (all.2 F)	1.224.853.997,87	686.602.026,70	538.251.971,17
	Trasferimenti da gest.ni fuori bilancio (all.3)			
	- per oneri per mantenimento salario	1.526.429,59	5.360.883,26	-3.834.453,67
	a riportare.....	32.313.782.746,80	29.946.149.920,62	2.367.632.826,18

GESTIONE DEGLI INTERVENTI ASSISTENZIALI E DI SOSTEGNO ALLE GESTIONI PREVIDENZIALI

SITUAZIONE PATRIMONIALE AL 31 DICEMBRE 2011

Codice Conto	DENOMINAZIONE CONTO	CONSISTENZA AL 31 DICEMBRE 2011	CONSISTENZA AL 31 DICEMBRE 2010	VARIAZIONI
	riporto.....	32.313.782.746,80	29.946.149.920,62	2.367.632.826,18
	Trasferimenti da parte delle Regioni (all. 4).....	76.204.401,05	75.617.154,19	587.246,86
	Trasferimenti da parte di altri Enti del settore pubblico			
	- per oneri pensionistici (all.5 A).....	578.663.900,66	578.663.900,66	0,00
	- per sgravi degli oneri sociali ed altre agevolazioni (all. 5B).....	61.355.780,54	61.355.780,54	0,00
5	Crediti verso altri			
	Crediti per anticipazioni alla gestione degli invalidi civili	264.071.977,71	286.904.878,66	-22.832.900,95
	TOTALE ATTIVO CIRCOLANTE.....	33.294.078.806,76	30.948.691.634,67	2.345.387.172,09
D	RATEI E RISCOINTI			
I	Ratei attivi			
1	Contributi a carico dei datori di lavoro e degli iscritti :			
	- per il mantenimento del salario	195.065.652,73	191.922.679,52	3.142.973,21
	TOTALE.....	195.065.652,73	191.922.679,52	3.142.973,21
	TOTALE DELLE ATTIVITA'.....	33.496.148.262,45	31.148.318.510,75	2.347.829.751,70

Il Segretario



GESTIONE DEGLI INTERVENTI ASSISTENZIALI E DI SOSTEGNO ALLE GESTIONI PREVIDENZIALI

SITUAZIONE PATRIMONIALE AL 31 DICEMBRE 2011

Codice Conto	DENOMINAZIONE CONTO	CONSISTENZA AL 31 DICEMBRE 2011	CONSISTENZA AL 31 DICEMBRE 2010	VARIAZIONI
C	FONDI PER RISCHI ED ONERI			
I	Fondi per rischi ed oneri per altri rischi e oneri futuri - per la copertura di oneri diversi (all. 7)	3.049.151.765,75	3.753.227.111,66	-704.075.345,91
E	DEBITI			
I 10	Debiti verso iscritti, soci e terzi per prestazioni dovute			
	Debito per prestazioni Istituzionali:			
	Erogazioni pensionistiche:			
	- rate di pensione	38.520.032,89	20.114.984,79	18.405.048,10
	- rate di pensione CD/CM ante 1989	18.404.362,48	9.441.218,34	8.963.144,14
	Oneri per il mantenimento del salario	257.912.831,23	275.538.206,32	-17.625.375,09
	Oneri per interventi a sost. della famiglia	12.256.725,96	10.040.436,07	2.216.289,89
	Oneri per prestazioni economiche derivanti dalla riduzione di oneri previdenziali	25.383.900,81	28.884.987,53	-3.501.086,72
	Oneri diversi	179.322,15	200.819,10	-21.496,95
11	Debiti verso lo Stato ed altri soggetti pubblici			
	-Anticipazioni di Tesoreria.....	26.423.805.938,18	22.874.705.023,41	3.549.100.914,77
	per trasferimenti passivi allo Stato ed altri soggetti pubblici:			
	- verso IPAS per contribuzioni.....	3.729.562,92	3.919.672,96	-190.110,04
	verso la Regione Marche per il rimborso degli sgravi ed altre agevolazioni contributive.....	5.375,80	5.375,80	0,00
	per rimborso allo Stato:			
	- derivanti da trattamenti vari per il mantenimento del salario	2.884.470,11	2.884.470,11	0,00
	- per somme trasferite in eccedenza agli oneri per prestazioni e provvidenze varie.....	1.826.286.286,96	2.343.416.255,75	-517.129.968,79
	- per somme trasferite in eccedenza agli oneri per sgravi contrib.vi e per altre agevolazioni contributive.....	40.004.505,53	40.004.505,53	0,00
	- per somme trasferite in eccedenza per la sospensione degli aumenti dell'aliquota del settore agricolo	72.276.928,93	72.276.928,93	0,00
12	Debiti diversi			
	Debiti per trasferimenti passivi:			
	- verso i lavoratori già impegnati in L.S.U. che intraprendono attività autonoma.....	96.883,62	25.881,92	71.001,70
	Debiti per oneri finanziari derivanti dalla cessione dei crediti contributivi - art.13, della legge n.448/1998.....	15.814.959,36	15.814.959,36	0,00
	Debiti verso altre Gestioni dell'INPS (all.6).....	2.918.141,61	67.828.245,31	-64.910.103,70
	TOTALE DEBITI.....	28.740.480.228,54	25.765.101.971,23	2.975.378.257,31

Gestione degli interventi assistenziali e di sostegno alle gestioni previdenziali
Bilancio economico dell'anno 2011

	DESCRIZIONE	RENDICONTO		VARIAZIONI
		2011	2010	
A)	VALORE DELLA PRODUZIONE			
1	PROVENTI E CORRISPETTIVI PER LA PRODUZIONE E/O SERVIZI			
	1 Aliquote contributive a carico dei datori di lavoro e/o degli iscritti (all. 8)			
	- Per oneri pensionistici:	2.108.752,99	144.561,76	1.964.191,23
	Poste correttive e compensative di entrate correnti (all.18)	-10.193,96	-6.900,83	-3.293,13
	- Per oneri per il mantenimento del salario	1.809.199.769,44	1.879.133.607,40	-69.933.837,96
	Poste correttive e compensative di entrate correnti (all.18)	-12.536.636,03	-13.704.643,13	1.168.007,10
	- Per prestazioni economiche derivanti da riduzione di oneri previdenziali	360.928,02	961.805,02	-600.877,00
	Poste correttive e compensative di entrate correnti (all.18)	-25.983,61	-950.119,44	924.135,83
	- Per sgravi degli oneri sociali ed altre agevolazioni	-6.616.638.023,86	-6.843.817.086,44	227.179.062,58
	Poste correttive e compensative di spese correnti (all.12 B)	1.597.059,26	3.061.033,05	-1.463.973,79
	Quote di partecipazione degli iscritti:			
	Proventi derivanti dal divieto di cumulo tra pensione e retribuzione - D.P.R. n.488/1958	118.461.738,82	115.771.339,79	2.690.399,03
	Detrazione dell'indennità di disoccupazione agricola di cui all'art. 1, comma 57 della legge n. 247/2007 a titolo di solidarietà	1.999.255,19	252.850,31	1.746.404,88
	Rimborso della detrazione dell'indennità di disoccupazione di cui all'art. 1, comma 57 della legge n. 247/2007	116.672.746,65	115.700.916,90	971.829,75
	Poste correttive e compensative di entrate correnti (all.18)	-210.263,02	-182.427,42	-27.835,60
	Poste correttive e compensative di entrate correnti (all.18)	-14.968,55	-28.988,35	14.019,80
	2 Rettifica delle entrate accertate nell'esercizio con i movimenti dei ratei			
	Contributi a carico dei datori di lavoro e/o degli iscritti (storno ratei attivi iniziali)	-191.922.679,52	-190.538.324,06	-1.384.355,46
	Contributi a carico dei datori di lavoro e/o degli iscritti (ratei attivi finali)	195.065.652,73	191.922.679,52	3.142.973,21
	Totale proventi e corrispettivi per la produzione delle prestazioni e /o servizi	-4.694.354.584,27	-4.858.051.035,71	163.696.451,44
5	ALTRI RICAVI E PROVENTI			
	Trasferimenti da parte dello Stato			
	Trasferimento dal Bilancio dello Stato:			
	- Per oneri pensionistici (all.9 A)	58.270.814.632,90	58.449.752.958,66	-178.938.325,76
	Poste correttive e compensative di entrate correnti (all.18)	-4.870.031,21	-285.887.115,42	281.017.084,21
	- Per mantenimento del salario (all.9 B)	6.360.325.048,97	6.386.754.426,10	-26.429.377,13
	Poste correttive e compensative di entrate correnti (all.18)	-16.000.000,00	-117.759,74	-15.882.240,26
	- Per interventi a sostegno della famiglia (all.9 C)	3.411.202.196,55	3.272.068.124,35	139.134.072,20
	Poste correttive e compensative di entrate correnti (all.18)	0,00	-75.879.465,46	75.879.465,46
	- Per prestazioni economiche derivanti da riduzione di oneri previdenziali (all.9 D)	687.923.660,00	693.766.285,72	-5.842.625,72
	Poste correttive e compensative di entrate correnti (all.18)	0,00	-140.000.000,00	140.000.000,00
	- Per sgravi degli oneri sociali ed altre agevolazioni (all.9 E)	14.030.330.362,93	14.556.742.416,05	-526.412.053,12
	Poste correttive e compensative di entrate correnti (all.18)	0,00	-23.492.931,00	23.492.931,00
	- Per interventi diversi (all.9 F)	1.141.227.066,27	781.798.087,62	359.428.978,65
	Trasferimento da gestioni fuori bilancio (all.9 G)	0,00	3.834.453,67	-3.834.453,67
	Trasferimento da parte delle Regioni			
	- per oneri per il mantenimento del salario (all.10)	88.799,09	175.455,72	-86.656,63
	Entrate non classificabili in altre voci			
	- Sanzioni civili, amministrative, multe e ammende (all. 13)	1.576.165,50	1.712.705,20	-136.539,70
	- Interessi per la riscossione dilazionata e differita dei contributi	160.239,08	1.730,24	158.508,84
	- Entrate diverse	15.577.263,15	21.264.006,53	-5.686.743,38
	Trasferimento da altre Gestioni dell'INPS:			
	Dalla Gestione prestazioni temporanee della indennità ordinaria di disoccupazione non erogate in costanza di trattamento speciale edili - art. 14 della legge n. 427/1975	16.489.393,91	31.012.491,55	-14.523.097,64
	Rimborso alla Gestione prestazioni temporanee ai lavoratori dipendenti della indennità ordinaria di disoccupazione - quota parte ai sensi dell'art. 3, comma 1. del D.L. n. 299/1994. convertito nella legge n. 451/1994	-8.244.910,98	-15.507.348,01	7.262.437,03
	Rettifica delle entrate accertate nell'esercizio con i movimenti dei ratei	0,00	-26.578.156,60	26.578.156,60
	Trasferimenti da parte dello Stato (storno dei ratei attivi iniziali)			
	Totale altri ricavi e proventi.....	83.906.599.886,16	83.631.420.365,18	275.179.520,98
	TOTALE VALORE DELLA PRODUZIONE (A)	79.212.245.301,89	78.773.369.329,47	438.875.972,42

Il Segretario



Gestione degli interventi assistenziali e di sostegno alle gestioni previdenziali
Bilancio economico dell'anno 2011

	DESCRIZIONE	RENDICONTO	RENDICONTO	VARIAZIONI
		2011	2010	
B	COSTI DELLA PRODUZIONE			
6 a	COSTI PER ACQUISTO MATERIE PRIME, SUSSIDIARIE, DI CONSUMO E MERCI			
6 b	PRESTAZIONI ISTITUZIONALI			
	- Per oneri pensionistici (all.16 A)	-37.846.453.265,62	-37.708.633.412,45	-137.819.853,17
	Poste correttive e compensative di spese (all.12 A Totale 1)	572.933.602,61	447.039.021,74	125.894.580,87
	- Per oneri per il mantenimento del salario (all.16 B)	-5.589.761.645,08	-5.380.400.024,67	-209.361.620,41
	Poste correttive e compensative di spese (all.12 A Totale 2)	99.536.517,57	91.052.548,10	8.483.969,47
	- Per interventi a sostegno della famiglia (all.16 C)	-3.099.019.805,25	-2.982.040.742,59	-116.979.062,66
	Poste correttive e compensative di spese (all.12 A Totale 3)	5.618.481,95	5.635.658,00	-17.176,05
	- Per prestazioni economiche derivanti da riduzione di oneri previdenziali (all.16 D)	-576.673.321,69	-573.767.773,93	-2.905.547,76
	Poste correttive e compensative di spese (all.12 A Totale 4)	4.104.146,74	3.574.922,15	529.224,59
	- Per interventi diversi (all.16 E)	-5.976.954,09	-5.046.697,63	-930.256,46
	Poste correttive e compensative di spese (all.12 B)	195.435,62	200.542,83	-5.107,21
	Rettifica delle spese impegnate nell'esercizio con i movimenti dei ratei Spese per prestazioni istituzionali (storno ratei passivi iniziali)			
	- per oneri pensionistici	22.633.212,00	21.285.577,00	1.347.635,00
	- per oneri per il mantenimento del salario	1.529.179.373,09	1.224.632.274,32	304.547.098,77
	- per interventi a sostegno della famiglia	5.319.000,00	5.578.000,00	-259.000,00
	- per prestazioni economiche derivanti da riduzione di oneri previdenziali	72.857.842,77	73.358.987,33	-501.144,56
	Spese per prestazioni istituzionali (ratei passivi finali)			
	- per oneri pensionistici	-25.210.961,00	-22.633.212,00	-2.577.749,00
	- per oneri per il mantenimento del salario	-1.603.319.035,42	-1.529.179.373,09	-74.139.662,33
	- per interventi a sostegno della famiglia	-4.489.000,00	-5.319.000,00	830.000,00
	- per prestazioni economiche derivanti da riduzione di oneri previdenziali	-73.497.271,74	-72.857.842,77	-639.428,97
	Totale delle prestazioni istituzionali	-46.512.023.647,54	-46.407.520.547,66	-104.503.099,88
10	AMMORTAMENTI E SVALUTAZIONI			
d	SVALUTAZIONE DEI CREDITI COMPRESI NELL'ATTIVO CIRCOLANTE			
	- Svalutazione crediti contributivi	-24.358.706,50	-41.421.552,91	17.062.846,41
	- Svalutazione crediti per prestazioni da recuperare	-148.247.894,17	-142.639.510,19	-5.608.383,98
	Totale svalutazione dei crediti compresi nell'attivo circolante	-172.606.600,67	-184.061.063,10	11.454.462,43
13	PRELIEVI ED ACCANTONAMENTI A FONDI PER ONERI FUTURI			
	- Prelievi dai Fondi di accantonamento (all. 15)	759.063.602,34	1.141.535.172,85	-382.471.570,51
	- Assegnazione ai Fondi di accantonamento (all.26)	-54.988.256,43	-290.476.541,28	235.488.284,85
	Totale prelievi ed accantonamenti per oneri futuri	704.075.345,91	851.058.631,57	-146.983.285,66
14	ONERI DIVERSI DI GESTIONE			
	- Trasferimenti passivi (all.17)	-67.367.089,55	-79.881.899,56	12.514.810,01
	Poste correttive e compensative di spese (all.12 B)	788.785,76	98.746,90	690.038,86
	- Trasferimenti ad altre Gestioni dell'INPS: Oneri relativi ad agevolazioni contributive in favore di categorie e settori produttivi (all.19)	-7.325.848.987,73	-7.457.206.467,57	131.357.479,84
	Poste correttive e compensative di spese (all.12 B)	43.044,87	66.962,00	-23.917,13
	Onere per la copertura assicurativa per: maggiore anzianità riconosciuta per i pensionamenti anticipati (all.20) periodi di trattamento per il mantenimento del salario, per prestazioni economiche derivanti dalla riduzione di oneri previdenziali e per interventi a sostegno della famiglia (all.21)	-5.331.272,33	-130.312,61	-5.200.959,72
	Copertura di disavanzi d'esercizio (all.22)	-3.356.824.541,47	-3.246.488.007,66	-110.336.533,81
	Copertura delle minori entrate connesse alla riduzione dei monti retributivi imponibili (all.23)	-20.727.118.520,56	-20.912.262.034,14	185.143.513,58
	Altre coperture (all. 24)	-1.000.699.472,70	-617.045.030,39	-383.654.442,31
	Uscite non classificabili in altre voci: Rivalutazione monetaria di prestazioni arretrate: - per oneri pensionistici - per mantenimento del salario	-376.262.136,60	-371.457.744,71	-4.804.391,89
	Varie	-3.966.355,00	-4.015.349,75	48.994,75
	- Spese d'amministrazione - per oneri pensionistici - per oneri pensionistici dei CD/CM ante 1989 - per mantenimento del salario - per interventi a sostegno della famiglia - per prestazioni economiche derivanti da riduzione di oneri previdenziali - per sgravi degli oneri sociali ed altre agevolazioni - per interventi diversi	-98.926.534,52 -52.920.302,99 -143.354.375,26 -5.353.566,00 -16.014.689,00 -34.997.398,00 -100.441,00	-139.972.117,95 -77.336.914,96 -156.098.056,33 -5.814.900,21 -24.032.830,72 -46.057.858,97 -156.968,17	41.045.583,44 24.416.611,97 12.743.681,07 461.334,21 8.018.141,72 11.060.460,97 56.527,17
	- Onere per il trasferimento allo Stato delle economie derivanti dalla riduzione delle spese di amministrazione	-5.211.247,00	-4.917.602,00	-293.645,00
	Totale oneri diversi di gestione	-33.219.470.643,45	-33.142.717.025,53	-76.753.617,92
	TOTALE COSTI DELLA PRODUZIONE (B)	-79.200.025.545,75	-78.883.240.004,72	-316.785.541,03
	DIFFERENZA TRA VALORE E COSTI DELLA PRODUZIONE A + (-B)	12.219.756,14	-109.870.675,25	122.090.431,39

Gestione degli interventi assistenziali e di sostegno alle gestioni previdenziali
Bilancio economico dell'anno 2011

	DESCRIZIONE	RENDICONTO	RENDICONTO	VARIAZIONI
		2011	2010	
C	PROVENTI E ONERI FINANZIARI			
16	ENTRATE ACCERTATE NELL'ESERCIZIO			
	- Canone d'uso netto degli immobili strumentali	33.581,28	0,00	33.581,28
	Totale altri proventi finanziari	33.581,28	0,00	33.581,28
17	INTERESSI PASSIVI ED ALTRI ONERI FINANZIARI			
	- Interessi passivi su prestazioni arretrate	-2.712.374,26	-3.538.236,60	825.862,34
	- Interessi passivi sui saldi delle denunce contributive a credito dei datori di lavoro rimborsate in ritardo	-1.282.491,77	-1.221.177,62	-61.314,15
	- Interessi passivi diversi	-34.257,00	-51.865,64	17.608,64
	Totale interessi passivi ed altri oneri finanziari	-4.029.123,03	-4.811.279,86	782.156,83
E	PROVENTI E ONERI STRAORDINARI			
	PROVENTI STRAORDINARI			
	SOPPRAVVENIENZE ATTIVE ED INSUSSISTENZE DEL PASSIVO			
	- Eliminazione residui passivi (all.14)	1.172.509,24	128.498.494,35	-127.325.985,11
23	SOPPRAVVENIENZE PASSIVE ED INSUSSISTENZE DELL'ATTIVO			
	- Prelievo dal Fondo svalutazione crediti contributivi per la copertura dell'eliminazione dell'anno (all.15)	4.036.767,83	10.042.277,31	-6.005.509,48
	- Prelievo dal Fondo svalutazione dei crediti per prestazioni da recuperare: per la copertura dell'eliminazione dell'anno (all.15)	47.310.069,53	59.541.062,12	-12.230.992,59
	- Eliminazione residui attivi (all.25)	-52.019.078,71	-73.480.371,55	21.461.292,84
	Totale delle partite straordinarie	500.267,89	124.601.462,23	-124.101.194,34
	RISULTATO PRIMA DELLE IMPOSTE	8.724.482,28	9.919.507,12	-1.195.024,84
F	IMPOSTE DELL'ESERCIZIO			
	- Oneri tributari	-8.724.482,28	-9.919.507,12	1.195.024,84
	RISULTATO D'ESERCIZIO	0,00	0,00	0,00

Il Segretario



PAGINA BIANCA

ALLEGATI

ALLEGATO 1

CREDITI PER CONTRIBUTI A CARICO DEI DATORI DI LAVORO E DEGLI ISCRITTI

DESCRIZIONE	CONSISTENZA		VARIAZIONI
	AL 31 DICEMBRE 2011	AL 31 DICEMBRE 2010	
A) PER IL FINANZIAMENTO DEGLI ONERI PENSIONISTICI:			
Contributo 0,60% di cui alla legge n. 1115/1968 e successive modificazioni ed integrazioni destinato al finanziamento dei pensionamenti anticipati - di cui ceduti alla S.C.C.I. spa	471.713,45 471.713,45	478.600,28 478.600,28	-6.886,83 -6.886,83
Contributi delle aziende a copertura della maggiore anzianità contributiva e delle rate di pensionamento anticipato relativamente a rapporti di lavoro cessati dal 1/3/1989 - art. 5, comma 5, legge n. 169/1991	8.784.631,32	8.788.080,99	-3.449,67
Contributi delle aziende a copertura della maggiore anzianità contributiva e dalle rate di pensionamento anticipato: art. 27, comma 5, della legge n. 223/1991 art. 29 della legge n. 223/1991	6.341.834,93 11.153.712,72	6.341.834,93 11.153.712,72	0,00 0,00
Contributi delle aziende a copertura della maggiore anzianità contributiva e dalle rate di pensionamento anticipato - art.1, legge n. 406/1992	19.974.954,53	20.750.146,49	-775.191,96
Contributi delle aziende a copertura della maggiore anzianità contributiva e dalle rate di pensionamento anticipato - art 13, comma 10, della legge n. 257/1992	246.096,95	246.096,95	0,00
Contributi dell'ENI e delle società del gruppo a copertura della maggiore anzianità contributiva e dalle rate di pensionamento anticipato - art.9 ter, comma 25, legge n. 236/1993	459.907,04	459.907,04	0,00
Contributi delle aziende a copertura della maggiore anzianità contributiva e dalle rate di pensionamento anticipato - art.10, comma 7, legge n. 451 del 1994	17.129.243,93	17.129.243,93	0,00
Contributi delle aziende del gruppo EFIM a copertura della maggiore anzianità contributiva e dalle rate di pensionamento anticipato - art.5, comma 5, legge n. 598/1994	3.322.331,49	3.322.331,49	0,00
Contributi delle aziende esercenti Pubblici servizi di trasporto a copertura degli oneri derivanti dal le rate di pensionamento anticipato - art.4, commi 4 e 5, legge n.11/1996	1.189.681,65	2.344.344,40	-1.154.662,75
TOTALE A)	69.074.108,01	71.014.299,22	-1.940.191,21

Il Segretario



segue ALLEGATO 1

segue CREDITI PER CONTRIBUTI A CARICO DEI DATORI DI LAVORO E DEGLI ISCRITTI

DESCRIZIONE	CONSISTENZA		VARIAZIONI
	AL 31 DICEMBRE 2011	AL 31 DICEMBRE 2010	
B) PER IL FINANZIAMENTO DEL MANTENIMENTO DEL SALARIO: TRAMITE DENUNCE - RENDICONTO			
Contributi per i trattamenti speciali di disoccupazione ai dipendenti da aziende industriali - 0,30%, legge n.1115/1968	1.125.476,54	1.141.908,05	-16.431,51
Contributi per i trattamenti speciali di disoccupazione ai dipendenti edili-0,80% legge n.427/1975	45.260.276,66	42.984.271,55	2.276.005,11
Contributi per i trattamenti straordinari di integrazione salariale - 0,90% art.9, legge n.407/1990	214.706.062,44	208.341.873,30	6.364.189,14
Contributi per le indennità di mobilità	129.255.101,49	121.714.654,32	7.540.447,17
TOTALE	390.346.917,13	374.182.707,22	16.164.209,91
-di cui ceduti alla S.C.C.I. spa	190.117.764,00	192.888.526,97	
CON PROCEDURA DIRETTA			
Contributi addizionali sulle integrazioni salariali straordinarie	77.654.405,80	57.372.876,96	20.281.528,84
Contributi per il finanziamento delle indennità di mobilità	74.813.943,46	86.300.934,54	-11.486.991,08
Contributi delle aziende a copertura degli oneri per indennità di mobilità - Art. 4, comma 27, del D.L.n. 510/1996 convertito nella legge n. 608 del 1996 e successive disposizioni integrative	160.897.564,81	120.262.274,65	40.635.290,16
TOTALE	313.365.914,07	263.936.086,15	49.429.827,92
TOTALE B)	703.712.831,20	638.118.793,37	65.594.037,83
C) PER IL FINANZIAMENTO DELLE PRESTAZIONI ECONOMICHE DERIVANTI DALLA RIDUZIONE DI ONERI PREVIDENZIALI TRAMITE DENUNCE - RENDICONTO			
	83.597,49	84.817,98	-1.220,49
CON PROCEDURA DIRETTA			
Contributi lavoratori agricoli dipendenti	905,28	2.283,68	-1.378,40
Contributi lavoratori agricoli CD/CM	277,33	0,00	277,33
TOTALE PROCEDURA DIRETTA	1.182,61	2.283,68	-1.101,07
TOTALE C)	84.780,10	87.101,66	-2.321,56
di cui ceduti alla S.C.C.I. spa	83.597,49	84.817,98	
TOTALE ALLEGATO 1	772.871.719,31	709.220.194,25	63.651.525,06

ALLEGATO 2A

CREDITI VERSO LO STATO

DESCRIZIONE	NUMERO CAPITOLO ENTRATA BILANCIO FINANZIARIO	CONSISTENZA		VARIAZIONI
		AL 31 DICEMBRE 2011	AL 31 DICEMBRE 2010	
A) PER LA COPERTURA DI ONERI RELATIVI A EROGAZIONI PENSIONISTICHE				
Contributo dello Stato a copertura dei maggiori oneri derivanti dalla conferma di miglioramenti pensionistici - art.11, D.L.n.791/1981 convertito nella legge n.54/1982	8.1.2.03.003	81.391.267,35	259.836.181,97	-178.444.914,62
Rimborso dello Stato di provvidenze ai cittadini italiani rimpatriati dalla Libia art.23 bis, legge n.485/1972	8.1.2.03.004	11.606.466,82	10.595.905,27	1.010.561,55
Contributo dello Stato per la copertura degli oneri per prestazioni pensionistiche erogate in regime di convenzione con la Repubblica di S.Marino	8.1.2.03.008	232.406,00	0,00	232.406,00
Contributo dello Stato per la copertura degli oneri per prestazioni pensionistiche erogate in regime di convenzione con l'Australia	8.1.2.03.009	2.163.302,00	0,00	2.163.302,00
Contributo dello Stato a copertura delle spese di funzionamento connesse con oneri pensionistici	8.1.2.03.012	8.821.872,51	0,00	8.821.872,51
Contributo dello Stato per la copertura dei miglioramenti pensionistici di cui agli artt. 1, 2 e 2 bis del D.L. n. 409/1990 convertito nella legge n. 59/1991	8.1.2.03.014	1.068.664.977,75	940.364.381,00	128.300.596,75
Contributo dello Stato per la copertura progressiva degli oneri derivanti dai pensionamenti anticipati ai sensi dell'art. 37, comma 5, della legge n. 88/1989	8.1.2.03.015	8.080.089,29	516.456.899,00	-508.376.809,71
Rimborso da parte dello Stato del disavanzo di gestione della Gestione speciale per i trattamenti pensionistici già erogati dal soppresso Fondo previdenziale ed assistenziale degli spedizionieri doganali - art.3, comma 3, della legge n.230/1997	8.1.2.03.020	31.621.107,91	51.336.211,21	-19.715.103,30
Contributo dello Stato a copertura degli oneri derivanti dalla perequazione automatica delle pensioni e dalle modifiche dei requisiti reddituali per l'integrazione al trattamento minimo ai sensi dell'art. 11, comma 5 e 38 della legge n. 537/1993	8.1.2.03.021	14.501.870,00	0,00	14.501.870,00
Contributi dello Stato di cui alla legge n. 388/2000 a copertura degli oneri pensionistici derivanti dalla perequazione automatica, dalla rivalutazione dei contributi nell'assicurazione facoltativa e nella mutualità pensioni di cui all'art. 69, commi 1, 2, e 5	8.1.2.03.022	336.444.951,00	0,00	336.444.951,00
Contributo dello Stato a copertura degli oneri pensionistici derivanti dalla estensione dell'art. 18, comma 8, della legge n. 179/2002 in materia di benefici previdenziali per i lavoratori esposti all'amianto - art.39, comma 3, della legge n.289/2002	8.1.2.03.030	0,00	6.000.000,00	-6.000.000,00
a riportare		1.563.528.310,63	1.784.589.578,45	-221.061.267,82

Il Segretario



segue ALLEGATO 2A

segue CREDITI VERSO LO STATO

DESCRIZIONE	NUMERO CAPITOLO ENTRATA BILANCIO FINANZIARIO	CONSISTENZA		VARIAZIONI
		AL 31 DICEMBRE 2011	AL 31 DICEMBRE 2010	
riporto		1.563.528.310,63	1.784.589.578,45	-221.061.267,82
Contributo dello Stato a copertura degli oneri derivanti dall'art. 43, comma 3, della legge n.448/2001 relativamente ai lavoratori della piccola pesca marittima e delle acque interne di cui alla legge n.250/1958	8.1.2.03.033	1.032.914,00	1.032.914,00	0,00
Rimborso dello Stato per gli oneri derivanti dal pensionamento anticipato dei lavoratori dipendenti dalle imprese del gruppo Alitalia - art.1, comma 5, del D.L.n.546/1996 convertito nella legge n.640/1996	8.1.2.03.035	1.272.549,62	1.272.549,62	0,00
Contributo dello Stato a copertura degli oneri derivanti dalla erogazione di una somma aggiuntiva ai titolari di pensione ultrasessantaquattrenni di cui all'art.5, commi 1, 2, 3 e 4, del D.L.n.81 del 2007 convertito nella legge n.127/2007	8.1.2.03.037	718.397.577,45	1.439.847.711,48	-721.450.134,03
Contributo dello Stato a copertura degli oneri derivanti dalla modifica della rivalutazione automatica di cui all'art 5, c. 6 del D.L. n. 81/2007 convertito nella legge n.127/2007	8.1.2.03.038	102.000.000,00	0,00	102.000.000,00
Contributo a copertura degli oneri derivanti dai benefici connessi con diritto di soggiorno dei cittadini dell'Unione europea e dei loro familiari - Art. 24 del D.lgs. n. 30/2007	8.1.2.03.043	33.524.156,16	0,00	33.524.156,16
Rimborso da parte dello Stato degli oneri pensionistici derivanti dalla ricostituzione delle pensioni del Fondo volo ai sensi dell'art. 1-quater, comma 2 del D.L. n. 249/2004 convertito nella legge n. 291/2004	8.1.2.03.046	36.355.924,00	36.355.924,00	0,00
Contributo dello Stato a copertura degli oneri pensionistici derivanti dal cumulo tra pensione e reversibilità e rendita Inail, di cui all'art. 1, comma 2, del decreto legge n. 346/2000, i cui effetti sono stati fatti salvi dall'art. 73, comma 1 della legge n. 388/2000	8.1.2.03.050	27.479.182,00	0,00	27.479.182,00
Contributo dello Stato a copertura degli oneri per prestazioni (pensioni, assegni ed indennità) a favore degli invalidi civili di cui all'art.130 del D.L.vo n.112/1998	8.1.2.03.400	2.485.746.351,30	3.429.693.512,37	-943.947.161,07
Contributo dello Stato a copertura degli oneri pensionistici derivanti dalla corresponsione di un importo aggiuntivo a favore dei titolari di pensione al trattamento minimo, di cui all'art. 70, comma 7 della legge n. 388/2000	8.1.2.03.401	77.163.754,45	0,00	77.163.754,45
Contributo dello Stato da porre a carico del Fondo per l'occupazione per oneri derivanti dal pensionamento anticipato dei lavoratori impiegati nei lavori socialmente utili di cui all'art.2, comma 2, del D.I. del 21 maggio 1998	8.1.2.03.550	47.787.666,21	74.763.039,91	-26.975.373,70
Contributo dello Stato da porre a carico del Fondo per l'occupazione per oneri pensionistici derivanti dalla rivalutazione dell'anzianità contributiva ai lavoratori delle miniere, cave e torbiere di cui all'art.78, comma 23, della legge n. 388/2000	8.1.2.03.551	2.106.790,00	8.627.175,00	-6.520.385,00
a riportare		5.096.395.175,82	6.776.182.404,83	-1.679.787.229,01

segue ALLEGATO 2A

segue CREDITI VERSO LO STATO

DESCRIZIONE	NUMERO CAPITOLO ENTRATA BILANCIO FINANZIARIO	CONSISTENZA		VARIAZIONI
		AL 31 DICEMBRE 2011	AL 31 DICEMBRE 2010	
riporto		5.096.395.175,82	6.776.182.404,83	-1.679.787.229,01
Contributo dello Stato per oneri derivanti dal riconoscimento della contribuzione figurativa dei periodi di trattamento speciale di disoccupazione ai lavoratori dell'edilizia ai fini della pensione di anzianità ai sensi dell'art. 78, comma 22, della legge n.388/2000	8.1.2.03.553	0,00	9.250.000,00	-9.250.000,00
Rimborso dello Stato per la maggiore anzianità di servizio attribuita al personale dimissionario iscritto al Fondo di previdenza per gli addetti alle abolite imposte di consumo - art.23, D.P.R. n.649/1972	8.1.2.03.770	6.466.656,95	6.824.895,76	-358.238,81
Rimborso dello Stato delle maggiorazioni del trattamento pensionistico per gli ex combattenti - art. 6, legge n.140/1985 e art. 6, legge n.544/1988	8.1.2.03.771	251.314.487,34	272.084.918,84	-20.770.431,50
Contributo dello Stato per la copertura del disavanzo di gestione del Fondo di previdenza per il personale del Consorzio autonomo del porto dell'Ente autonomo del porto di Trieste - Art.13, comma 2, lett. b), del D.L. n.873/1986 convertito nella legge n. 26/1987	8.1.2.03.773	96.572.257,27	101.226.090,14	-4.653.832,87
Contributo dello Stato per la copertura del disavanzo di gestione del Fondo speciale per i trattamenti pensionistici a favore del personale delle Ferrovie dello Stato S.p.A. - Art. 43, comma 3, della legge n. 488 del 1999	8.1.2.03.774	284.201.570,46	116.882.527,69	167.319.042,77
Contributo dello Stato per la copertura degli oneri per pensionamenti anticipati art.1 bis della legge n.85/1989	8.1.2.03.775	8.658,27	8.658,27	0,00
Rimborso dello Stato a copertura degli oneri derivanti dai benefici pensionistici a favore dei non vedenti di cui all'art.9 della legge n.113/1985 e all'art. 2 della legge n.120/1991	8.1.2.03.776	43.382.305,66	43.382.305,66	0,00
Contributo dello Stato a copertura degli oneri relativi al personale dell'amministrazione delle poste e telecomunicazioni già in quiescenza alla data del 31/7/1994 - Art. 6, comma 5, del D.L. n. 487/1993 convertito nella legge n. 71/1994	8.1.2.03.777	420.510.804,51	569.430.981,67	-148.920.177,16
Rimborso da parte dello Stato degli oneri pensionistici derivanti dai benefici in favore delle vittime del terrorismo e delle stragi di tale matrice di cui alla legge 206/2004 e successive modificazioni ed integrazioni	8.1.2.03.940	2.705.710,06	277.622,41	2.428.087,65
Rimborso dello Stato per gli oneri derivanti dal riconoscimento della maggiore anzianità contributiva e delle rate di pensionamento anticipato ai lavoratori del gruppo Finmare ai sensi dell'art.9, comma 8, del D.L.n.77 del 1989 convertito nella legge n.160/1989 e successive proroghe	8.1.2.03.980	8.665.799,35	8.665.799,35	0,00
TOTALE ALLEGATO 2A		6.210.223.425,69	7.904.216.204,62	-1.693.992.778,93

Il Segretario



ALLEGATO 28

segue CREDITI VERSO LO STATO

DESCRIZIONE	NUMERO CAPITOLO ENTRATA BILANCIO FINANZIARIO	CONSISTENZA		VARIAZIONI
		AL 31 DICEMBRE 2011	AL 31 DICEMBRE 2010	
B) PER IL MANTENIMENTO DEL SALARIO				
Contributo dello Stato a copertura dei trattamenti di integrazione salariale straordinaria - legge n. 1115/1968, legge n. 464/1972, legge n.164/1975	8.1.2.03.201	716.103.571,24	0,00	716.103.571,24
Contributo dello Stato per la copertura degli oneri per spese di funzionamento della Gestione degli interventi assistenziali della Gestione degli interventi assistenziali e di sostegno alle gestioni previdenziali	8.1.2.03.203	45.744.318,06	0,00	45.744.318,06
Contributo dello Stato a copertura degli oneri derivanti dalla proroga dei trattamenti di disoccupazione ordinaria, di mobilità e di disoccupazione speciale per l'edilizia di cui all'art.4, del D.L. n.510 del 1996 convertito nella legge n. 608/1996	8.1.2.03.204	646.244.878,37	153.997.578,00	492.247.300,37
Rimborso dello Stato per le retribuzioni ai volontari del Corpo nazionale dei soccorsi alpino e speleologico del Club Alpino Italiano - art.1, comma 4, legge n.162/1992	8.1.2.03.205	160.946,90	745.229,95	-584.283,05
Contributo dello Stato a copertura degli oneri derivanti dai trattamenti ordinari e speciali di disoccupazione di cui all'art.1, comma 1, lett. a) e all'art. 1 quater del D.L. n. 78/1998 convertito nella legge n.176/1998	8.1.2.03.207	0,00	1.549.371,00	-1.549.371,00
Contributo dello Stato a copertura dei maggiori oneri per indennità di disoccupazione non agricola con requisiti normali ai sensi dell'art.13, comma 2, lett. a) e comma 7, del D.L.n. 35/2005 convertito nella legge n.80 del 2005	8.1.2.03.211	0,00	47.520.834,50	-47.520.834,50
Contributo dello Stato a copertura degli oneri dell'indennità di mobilità di cui agli artt.3, comma 4, e 5, comma 3 e 4, del D.L. n.299/1994 convertito nella legge n.451/1994	8.1.2.03.212	0,00	80.052.002,00	-80.052.002,00
Contributo dello Stato a favore della Gestione degli interventi assistenziali e di sostegno alle gestioni previdenziali per la integrale copertura degli oneri di cui all'art.37, della legge n.88/1989	8.1.2.03.213	8.141.273.180,85	8.108.878.442,80	32.394.738,05
a riportare		9.549.526.895,42	8.392.743.458,25	1.156.783.437,17

segue ALLEGATO 2B

segue CREDITI VERSO LO STATO

DESCRIZIONE	NUMERO CAPITOLO ENTRATA BILANCIO FINANZIARIO	CONSISTENZA		VARIAZIONI
		AL 31 DICEMBRE 2011	AL 31 DICEMBRE 2010	
riporto		9.549.526.895,42	8.392.743.458,25	1.156.783.437,17
Contributo dello Stato a copertura degli oneri derivanti dalle Indennità corrisposte ai donatori di midollo osseo - Art.11 della legge n.52/2001	8.1.2.03.215	379.048,53	786.706,38	-407.657,85
Credito verso lo Stato per il contributo a copertura dei maggiori oneri per l'indennità di disoccupazione agricola con requisiti normali di cui all'art. 1, commi 55 e 56, della legge n. 247/2007	8.1.2.03.216	156.149.591,41	204.015.460,56	-47.865.869,15
Contributo dello Stato a copertura degli oneri derivanti dall'abolizione della disciplina dell'importo massimo per i trattamenti speciali di disoccupazione agricola di cui all'art.1, comma 15, del D.L.n. 2/2006 convertito nella legge n. 81/2006	8.1.2.03.218	0,00	70.000.000,00	-70.000.000,00
Contributo dello Stato da porre a carico del Fondo per l'occupazione per gli oneri derivanti dall'estensione della mobilità e dei trattamenti speciali di disoccupazione edile ai soci di cooperative - Art. 24, comma 4, della legge 196/1997	8.1.2.03.565	41.316.551,93	41.316.551,93	0,00
Contributo dello Stato da porre a carico del Fondo per l'occupazione per gli oneri derivanti per lavori di pubblica utilità e borse di lavoro di cui all'art.26, commi 2 e 3, della legge n.196/1997	8.1.2.03.566	0,00	19.043,43	-19.043,43
Rimborso dello Stato da porre a carico del Fondo per l'occupazione per oneri derivanti dall'indennità connesse con i piani di inserimento professionale di cui all'art.81, comma 8, della legge n. 448/1998	8.1.2.03.568	0,00	1.318.644,53	-1.318.644,53
Contributo dello Stato da porre a carico del Fondo per l'occupazione per gli oneri derivanti dalla proroga dei trattamenti di integrazione salariale straordinaria, dei trattamenti speciali di disoccupazione edile e della indennità di mobilità di cui all'art.45, comma 10, della legge n. 144/1999	8.1.2.03.569	1.846.618,21	2.025.476,69	-178.858,48
a riportare		9.749.218.705,50	8.712.225.341,77	1.036.993.363,73

Il Segretario



segue ALLEGATO 2B

segue CREDITI VERSO LO STATO

DESCRIZIONE	NUMERO CAPITOLO ENTRATA BILANCIO FINANZIARIO	CONSISTENZA		VARIAZIONI
		AL 31 DICEMBRE 2011	AL 31 DICEMBRE 2010	
riporto		9.749.218.705,50	8.712.225.341,77	1.036.993.363,73
Rimborso dello Stato, da porre a carico del Fondo per l'Occupazione per la copertura degli oneri derivanti dall'assegno di utilizzo in attività socialmente utili e connessi assegni al nucleo familiare di cui all'art. 4, comma 1 del D.Lgs 81/2000	8.1.2.03.571	38.799,32	0,00	38.799,32
Rimborso dello Stato, da porre a carico del Fondo per l'Occupazione per la copertura degli oneri derivanti dai trattamenti a sostegno del reddito (proroghe delle integrazioni salariali straordinarie, mobilità ed indennità) di cui all'art.2, comma 1, lett.a),b) e c), del D.L n. 158/2001 convertito nella legge n. 248/2001	8.1.2.03.573	0,00	1.076,00	-1.076,00
Contributo dello Stato da porre a carico del Fondo per l'occupazione per la copertura degli oneri derivanti dagli assegni di utilizzo per prestazioni per attività socialmente utili e dai relativi costi di gestione per periodi a partire dal 1° luglio 2001	8.1.2.03.574	13.749.786,34	13.366.948,44	382.837,90
Contributo dello Stato da porre a carico del Fondo per l'occupazione per oneri derivanti dai trattamenti di mobilità di cui all'art.1, commi 1, 2 e 5, e all'art. 4, del D.L. n. 108/2002 convertito nella legge n. 172/2002 e successive disposizioni modificative ed integrative	8.1.2.03.575	61.425,52	467.755,93	-406.330,41
Rimborso dello Stato, da porre a carico del Fondo per l'Occupazione per oneri derivanti dai trattamenti di cassa integrazione salariale a favore delle Imprese Industriali dell'indotto automobilistico di cui all'art.41, comma 9, della legge n. 289/2002	8.1.2.03.577	0,00	432.957,60	-432.957,60
Rimborso dello Stato, da porre a carico del Fondo per l'Occupazione per oneri derivanti dalla proroga di trattamenti di cassa integrazione salariale straordinaria per crisi aziendale di cui all'art. 1, comma 1, della legge n. 291/2004 e successive modificazioni (cessazione attività)	8.1.2.03.579	20.798.049,65	24.247.798,92	-3.449.749,27
Rimborso dello Stato, da porre a carico del Fondo per l'Occupazione per oneri connessi con le indennità e sussidi speciali ai lavoratori beneficiari delle azioni di inserimento e reinserimento lavorativo realizzate a livello territoriale	8.1.2.03.581	0,00	4.429.579,47	-4.429.579,47
a riportare		9.783.866.766,33	8.755.171.458,13	1.028.695.308,20

segue ALLEGATO 2B

segue CREDITI VERSO LO STATO

DESCRIZIONE	NUMERO CAPITOLO ENTRATA BILANCIO FINANZIARIO	CONSISTENZA		VARIAZIONI
		AL 31 DICEMBRE 2011	AL 31 DICEMBRE 2010	
riporto		9.783.866.766,33	8.755.171.458,13	1.028.695.308,20
Rimborso dello Stato, da porre a carico del Fondo per l'Occupazione per oneri derivanti dalla corresponsione del sussidio ai lavoratori che aderiscono a specifici piani di inserimento e reinserimento lavorativo destinati dal programma P.A.R.I. ai sensi del Decreto Direttoriale del Ministero del Lavoro e delle Politiche sociali n. 668 del 18 marzo 2005 e decreti successivi.	8.1.2.03.585	17.787.343,84	17.727.748,36	59.595,48
Rimborso dello Stato, da porre a carico del Fondo per l'Occupazione per oneri derivanti dalla proroga dei trattamenti di integrazione salariale straordinaria e di mobilità ai sensi dell'art.8, comma 3ter, della legge n. 248/2005 (Imprese commerciali, agenzie di viaggio e di turismo con più di 50 dipendenti ed imprese di vigilanza con più di 15 dipendenti)	8.1.2.03.586	114.020.519,15	96.596.686,37	17.423.832,78
Rimborso dello Stato, da porre a carico del Fondo per l'Occupazione per oneri connessi con l'indennità a favore dei lavoratori del territorio della provincia di Vibo Valentia a seguito degli eventi alluvionali del 3 luglio 2006 - Art. 4, comma 12, dell'O.P.C.M. n. 3540/2006	8.1.2.03.587	0,00	90.045,55	-90.045,55
Rimborso dello Stato, da porre a carico del Fondo per l'Occupazione per oneri derivanti dalla concessione in deroga e dalla proroga dei trattamenti di integrazione salariale straordinaria, dei trattamenti di mobilità e di disoccupazione speciale di cui all'art.3, comma 137, della legge n. 350/2003 e successive disposizioni modificative ed integrative	8.1.2.03.589	193.504.073,79	0,00	193.504.073,79
a riportare		10.109.178.703,11	8.869.585.938,41	1.239.592.764,70

Il Segretario



segue ALLEGATO 2B

segue CREDITI VERSO LO STATO

DESCRIZIONE	NUMERO CAPITOLO ENTRATA BILANCIO FINANZIARIO	CONSISTENZA		VARIAZIONI
		AL 31 DICEMBRE 2011	AL 31 DICEMBRE 2010	
riporto		10.109.178.703,11	8.869.585.938,41	1.239.592.764,70
Credito verso lo Stato (Fondo per l'occupazione), a copertura degli oneri derivanti dalla indennità ordinaria di disoccupazione non agricola ai lavoratori sospesi per crisi aziendale o occupazionale di cui all'art. 19 comma 1, lett. a), b) e c) e comma 2 del D.L.185 convertito nella legge n. 2/2009. Art. 19, comma 6 del D.L. n. 185/2008 convertito nella legge n. 2/2009	8.1.2.03.591	41.199.865,85	14.312.718,75	26.887.147,10
Credito verso lo Stato (Fondo per l'Occupazione), a copertura degli oneri per indennità pari a una mensilità di mobilità corrisposta ai lavoratori in cassa integrazione o in mobilità che accettano una sede di lavoro distante più di 100 Km dal luogo di residenza . Art. 1, comma 2, lettera d) della legge n. 80/2005	8.1.2.03.592	3.669.957,59	2.831.450,37	838.507,22
Credito verso lo Stato (Fondo sociale per l'occupazione e formazione), a copertura degli oneri derivanti dalla maggioranza del trattamento di integrazione salariale per i contratti di solidarietà di cui all'art. 1 del D.L. n. 726/1984 . - Art. 1, comma 6 del D.L. 78/2009 convertito nella legge n.102/2009	8.1.2.03.593	41.469.865,80	44.355.853,99	-2.885.988,19
Credito verso lo Stato (Fondo per l'occupazione) per il contributo a copertura degli oneri per i periodi eccedenti la mobilità ordinaria riguardanti imprese sottoposte a procedure concorsuali e interessate al programma di reimpiego di lavori ultracinquantenni. Art. 1 comma 10 del D.L. n. 68/2006 convertito nella legge n. 127/2006	8.1.2.03.594	8.265.444,36	7.955.878,03	309.566,33
Contributo dello Stato (Fondo sociale per l'occupazione e formazione) a copertura degli oneri derivanti dall'incentivo al reimpiego in forma autonoma o in cooperativa per i lavoratori destinatari, per gli anni 2009 e 2010, di ammortizzatori sociali in deroga o sospesi ai sensi dell'art. 19, comma 1 del D.L. 185/2008 convertito nella legge n. 102/2009.	8.1.2.03.595	1.165.120,44	351.019,39	814.101,05
Credito verso lo Stato (Fondo per l'occupazione e la formazione) a copertura dell'onere relativo ai trattamenti di cassa integrazione straordinaria e di mobilità nel settore aeroportuale ai sensi dell'art. 2, comma 37, della legge n. 203 del 22 dicembre 2008.	8.1.2.03.596	4.340.138,34	7.697.797,65	-3.357.659,31
a riportare		10.209.289.095,49	8.947.090.656,59	1.262.198.438,90

segue ALLEGATO 2B

segue CREDITI VERSO LO STATO

DESCRIZIONE	NUMERO CAPITOLO ENTRATA BILANCIO FINANZIARIO	CONSISTENZA		VARIAZIONI
		AL 31 DICEMBRE 2011	AL 31 DICEMBRE 2010	
riporto		10.209.289.095,49	8.947.090.656,59	1.262.198.438,90
Contributo dello Stato a copertura degli oneri derivanti dagli interventi ai lavoratori che hanno aderito al programma triennale denominato " azione di sistema Welfare to work" per le politiche del reimpiego ai sensi del Decreto direttoriale del Ministero del lavoro e delle politiche sociali n. 130 del 29 dicembre 2009	8.1.2.03.597	2.650.033,10	0,00	2.650.033,10
Credito verso lo Stato (Fondo per l'occupazione e la formazione) per il contributo a copertura degli oneri derivanti dai trattamenti a sostegno del reddito per i lavoratori , percettori di trattamenti a sostegno del reddito in costanza di rapporto di lavoro, utilizzati dall'impresa di appartenenza in progetti di formazione o di riqualificazione che possono includere attività produttiva connessa all'apprendimento. art. 1, comma 1, del D.L. n. 78/2009 convertito nella legge n. 102/2009	8.1.2.03.598	6.999.975,69	0,00	6.999.975,69
Contributo dello Stato a copertura degli oneri derivanti dal prolungamento dell'intervento a tutela del reddito ai lavoratori in mobilità e ai lavoratori esodati - Art. 12, comma 5bis, del D.L. n. 78/2010 convertito nella legge n. 122/2010	8.1.2.03.599	22.150,00	0,00	22.150,00
TOTALE ALLEGATO 2B		10.218.961.254,28	8.947.090.656,59	1.271.870.597,69

Il Segretario



ALLEGATO 2C

segue CREDITI VERSO LO STATO

DESCRIZIONE	NUMERO CAPITOLO ENTRATA BILANCIO FINANZIARIO	CONSISTENZA		VARIAZIONI
		AL 31 DICEMBRE 2011	AL 31 DICEMBRE 2010	
C) PER ONERI A SOSTEGNO DELLA FAMIGLIA				
Contributo dello Stato a favore della Gestione degli interventi assistenziali e di sostegno alle Gestioni previdenziali per la integrale copertura degli oneri di cui all'art.37 della legge n. 88/1989	8.1.2.03.244	6.116.765,27	5.951.413,00	165.352,27
Rimborso dello Stato degli oneri derivanti dall'assegno ai nuclei familiari concesso dai Comuni ai sensi dell'art.65 della legge n. 448/1998 - Art.50 della legge n. 144/1999	8.1.2.03.415	8.325.089,31	20.257.206,05	-11.932.116,74
Rimborso dello Stato dell'assegno di maternità di cui all' art. 49, commi 8 e 9, della legge n.488/1999	8.1.2.03.417	37.429.202,58	32.483.256,39	4.945.946,19
Rimborso dello Stato a copertura degli oneri per l'assistenza a portatori di handicap per oneri di cui all'art. 33 della legge n. 104/1992	8.1.2.03.418	1.094.682.541,12	932.876.771,14	161.805.769,98
Contributo dello Stato a copertura degli oneri per l'assistenza ai portatori di handicap di cui all'art.80, comma 2, della legge n. 388 del 2000 - Art. 42, comma 5 del Dlgs n. 151/2001.	8.1.2.03.420	345.334.548,47	137.984.671,07	207.349.877,40
TOTALE ALLEGATO 2C		1.491.888.146,75	1.129.553.317,65	362.334.829,10

ALLEGATO 2D

segue CREDITI VERSO LO STATO

DESCRIZIONE	NUMERO CAPITOLO ENTRATA BILANCIO FINANZIARIO	CONSISTENZA		VARIAZIONI
		AL 31 DICEMBRE 2011	AL 31 DICEMBRE 2010	
D) PER LE PRESTAZIONI ECONOMICHE DERIVANTI DALLA RIDUZIONE DI ONERI PREVIDENZIALI				
Contributo dello Stato a copertura delle prestazioni economiche per la tubercolosi - art. 3, comma 14, della legge n.448/1998	8.1.2.03.261	107.008.805,08	24.005.777,13	83.003.027,95
Contributo dello Stato a copertura degli oneri per prestazioni di maternità di cui all'art. 49, commi 1 e 2, della legge n.488/1999	8.1.2.03.262	905.485.250,26	1.140.684.440,85	-235.199.190,59
Contributo dello Stato a integrale copertura degli oneri di cui all'art. 37 della legge n. 88/1989	8.1.2.03.265	7.173.903,67	6.998.615,03	175.288,64
TOTALE ALLEGATO 2 D		1.019.667.959,01	1.171.688.833,01	-152.020.874,00

Il Segretario



ALLEGATO 2E

segue CREDITI VERSO LO STATO

DESCRIZIONE	NUMERO CAPITOLO ENTRATA BILANCIO FINANZIARIO	CONSISTENZA		VARIAZIONI
		AL 31 DICEMBRE 2011	AL 31 DICEMBRE 2010	
E) PER SGRAVI DEGLI ONERI SOCIALI ED ALTRE AGEVOLAZIONI				
Contributo dello Stato a copertura degli oneri derivanti dalla riduzione contributiva a favore delle aziende esercenti pubblici servizi di trasporto ai sensi dell'art.1, comma 2, del D.L.n.451/1998 convertito nella legge n.40/1999 e successive disposizioni	8.1.2.03.281	11.375.239,31	15.201.840,63	-3.826.601,32
Contributo dello Stato a copertura degli oneri derivanti dalle agevolazioni contributive per contratti di formazione e lavoro di cui all'art. 15 della legge n. 196/1997	8.1.2.03.282	76.974.828,00	61.974.828,00	15.000.000,00
Contributo dello Stato a copertura degli oneri derivanti dalle agevolazioni contributive per contratti di apprendistato di cui all'art. 16 della legge n. 196/1997	8.1.2.03.283	5.000.000,00	5.000.000,00	0,00
Rimborso dello Stato per sgravi di oneri contributivi nel Mezzogiorno - art. 19, del D.L. 918/1968 convertito nella legge n. 1089/1968	8.1.2.03.284	142.827.945,19	135.637.434,90	7.190.510,29
Rimborso dello Stato per sgravi di oneri contributivi nel Mezzogiorno - art. 22, comma quinto, lett. b), legge n. 183/1976	8.1.2.03.285	11.544.060,83	11.544.060,83	0,00
Rimborso dello Stato per lo sgravio di contributi previdenziali a favore delle imprese delle province di Trieste e Gorizia - art. 4 della legge n. 26 del 1986	8.1.2.03.286	78.211,07	78.211,07	0,00
Rimborso dello Stato per sgravi di oneri contributivi a favore dei datori di lavoro italiani operanti all'estero nei Paesi extracomunitari - art.4, comma 2, lett. a) del D.L. n. 317/1987 convertito nella legge n.398/1987	8.1.2.03.287	60.166.336,39	49.096.486,01	11.069.850,38
Rimborso dello Stato per sgravi di oneri contributivi nel Mezzogiorno di cui all'art. 1 del D.M. 5 agosto 1994 - art.19, comma 5, del D.L.n. 299 del 1994 convertito nella legge n. 451/1994 e dell'art.27, comma 3, del D.L. n. 669/1996	8.1.2.03.288	18.293.901,97	17.481.129,51	812.772,46
	a riportare	326.260.522,76	296.013.990,95	30.246.531,81

segue ALLEGATO 2E

segue CREDITI VERSO LO STATO

DESCRIZIONE	NUMERO CAPITOLO ENTRATA BILANCIO FINANZIARIO	CONSISTENZA		VARIAZIONI
		AL 31 DICEMBRE 2011	AL 31 DICEMBRE 2010	
riporto		326.260.522,76	296.013.990,95	30.246.531,81
Rimborso dello Stato degli oneri derivanti dal contributo e dagli sgravi contributivi a favore delle imprese di cui all'art.4, commi 17 e 21, della legge n.449/1998	8.1.2.03.289	32.067.829,80	27.300.200,17	4.767.629,63
Rimborso dello Stato per la copertura progressiva degli oneri derivanti dalle agevolazioni contributive ai sensi dell'art.37, comma 5, della legge n. 88/1989	8.1.2.03.291	1.923.958.888,70	1.226.992.347,57	696.966.541,13
Rimborso dello Stato a copertura degli oneri derivanti dagli esoneri contributivi di cui all'art.1, commi 361 e 362, della legge n. 266/2005	8.1.2.03.293	780.094.429,61	0,00	780.094.429,61
Rimborso dello Stato per sgravi di oneri contributivi nel Mezzogiorno ad incremento dei livelli occupazionali di cui all'art. 1, comma 2, del D.L. n. 71/1993 convertito nella legge n. 151/1993 e successive proroghe e all'art. 2 del D.M. 5 agosto 1994 e successive disposizioni modificative ed integrative	8.1.2.03.292	619.837,35	383.003,46	236.833,89
Rimborso dello Stato per sgravi contributivi in agricoltura di cui all'art.14, della legge n.64/1986 e successive modificazioni e integrazioni e art.19, comma 5, D. L.vo n.96/1993	8.1.2.03.294	69.072.642,23	69.072.642,23	0,00
Rimborso dello Stato a copertura degli oneri derivanti dalle agevolazioni contributive ai datori di lavoro agricolo - art.11, comma 27, della legge n. 537/1993	8.1.2.03.295	254.026.460,93	338.004.576,15	-83.978.115,22
Contributo dello Stato a copertura degli oneri derivanti dagli incentivi all'occupazione dei lavoratori anziani di cui all'art. 75 e dagli esoneri contributivi di cui all'art.120, commi 1 e 2, della legge n. 388/2000	8.1.2.03.296	372.818.601,49	277.590.930,00	95.227.671,49
Contributo dello Stato a copertura degli oneri derivanti dagli sgravi contributivi a favore delle imprese che attuano i programmi di riallineamento ai sensi dell'art.5, del D.L.510/1996 convertito nella legge n.608/1996 - Art. 116, comma 5, della legge n.388/2000	8.1.2.03.297	1.093.192,33	1.093.192,33	0,00
a riportare		3.760.012.405,20	2.236.450.882,86	1.523.561.522,34

Il Segretario



segue ALLEGATO 2E

segue CREDITI VERSO LO STATO

DESCRIZIONE	NUMERO CAPITOLO ENTRATA BILANCIO FINANZIARIO	CONSISTENZA		VARIAZIONI
		AL 31 DICEMBRE 2011	AL 31 DICEMBRE 2010	
riporto		3.760.012.405,20	2.236.450.882,86	1.523.561.522,34
Contributo dello Stato a favore della Gestione degli interventi assistenziali e di sostegno alle gestioni previdenziali per la integrale copertura degli oneri di cui all'art.37, della legge n.88/1989	8.1.2.03.300	3.881.269.647,65	3.876.665.885,92	4.603.761,73
Contributo dello Stato a copertura degli oneri derivanti dagli sgravi contributivi per i nuovi assunti ad incremento dei livelli occupazionali ai sensi dell'art.44 della legge n. 448/2001	8.1.2.03.301	572.804.305,32	572.804.305,32	0,00
Credito verso lo Stato già a copertura degli oneri per trattamenti di famiglia riassegnati per la copertura degli oneri derivanti dalle agevolazioni contributive	8.1.2.03.302	90.000.000,00	0,00	90.000.000,00
Contributo dello Stato a copertura degli oneri derivanti dalle agevolazioni contributive per gli apprendisti artigiani e non artigiani a favore dei datori di lavoro con un numero di addetti pari o inferiore a nove di cui all'art.1, comma 773, della legge n. 296/2006	8.1.2.03.308	430.000.000,00	340.000.000,00	90.000.000,00
Contributo dello Stato a copertura degli oneri derivanti da sgravi contributivi alle aziende che assumono lavoratori a tempo determinato ai sensi dell'art. 10 della legge n.53/2000	8.1.2.03.475	177.225.118,35	136.552.916,35	40.672.202,00
Rimborso dello Stato per sgravi di oneri a favore delle imprese che reimpiegano personale con qualifica dirigenziale - art.20, comma 2, del D.L. n. 301/1996 convertito nella legge n. 266/1997	8.1.2.03.515	736.878,32	813.575,78	-76.697,46
Rimborso dello Stato degli oneri per riduzioni contributive a favore dei datori di lavoro che assumono lavoratori con contratto a tempo indeterminato part-time ai sensi dell'art.5, comma 4, del D.Lgs. n. 61/2000 - Art.4, comma 1, lett. a), del D.M.12 aprile 2000	8.1.2.03.710	89.112,64	89.112,64	0,00
Rimborso dello Stato a copertura degli oneri derivanti dalle agevolazioni contributive alle imprese del settore dell'edilizia e del settore lapideo - art.1, comma 1, della legge n.52/1998	8.1.2.03.711	81.315.839,54	54.433.774,89	26.882.064,65
Rimborso dello Stato da porre a carico del Fondo per l'occupazione per oneri derivanti dal contributo ai datori di lavoro e agli enti pubblici economici che assumono a tempo indeterminato i lavoratori impiegati nei lavori socialmente utili - art.4, comma 1, del D.I. del 21 maggio 1998	8.1.2.03.713	253.697,06	417.827,70	-164.130,64
	a rinfare	8 003 707 004 00	7 718 778 781 45	1 775 470 777 57 4

segue ALLEGATO 2E

DESCRIZIONE	NUMERO CAPITOLO ENTRATA BILANCIO FINANZIARIO	CONSISTENZA		VARIAZIONI
		AL 31 DICEMBRE 2011	AL 31 DICEMBRE 2010	
riporto		8.993.707.004,08	7.218.228.281,46	1.775.478.722,62
Rimborso dello Stato da porre a carico del Fondo per l'occupazione per oneri derivanti dagli incentivi ai datori di lavoro e alle società di fornitura di lavoro temporaneo a sostegno della ricollatazione lavorativa per i lavoratori impegnati in lavori socialmente utili ai sensi dell'art.7, commi 1, 4 e 12, del D.lgs n. 81/2000	8.1.2.03.714	7.167.953,07	10.827.904,95	-3.659.951,88
Credito verso lo Stato (Fondo per l'occupazione) per il contributo a copertura degli oneri derivanti dal contributo ai datori di lavoro che assumono lavoratori destinatari del programma P.A.R.I. ai sensi del decreto direttoriale del Ministero del Lavoro e delle Politiche sociali n.668 del 18 marzo 2005 e decreti successivi	8.1.2.03.717	814.967,15	766.270,00	48.697,15
Credito verso lo Stato (fondo per l'occupazione) a copertura degli oneri derivanti dal contributo ai datori di lavoro che assumono lavoratori residenti nella regione Sardegna destinatari degli interventi di coesione sociale (progetto I.C.S.) ai sensi del Decreto direttoriale del Ministero del Lavoro e delle politiche sociali n. 2296 del 19 maggio 2005	8.1.2.03.718	135.742,81	2.359.423,80	-2.223.680,99
Credito verso lo Stato (fondo per l'occupazione) per il contributo a copertura degli oneri derivanti dalle agevolazioni contributive a favore dei datori di lavoro che assumono lavoratori provenienti da imprese ammesse alla procedura di amministrazione straordinaria - art. 1, comma 13, del D.L. n. 134/2008 convertito nella legge n. 166/2008 e da imprese operanti nel settore del trasporto aereo di cui all'art. 1-bis, comma 2 del D.L. n. 249/2004 convertito nella legge n. 291/2004	8.1.2.03.719	71.074.876,62	62.423.340,85	8.651.535,77
Credito verso lo Stato (fondo per l'occupazione) per il contributo a copertura degli oneri derivanti dal contributo ai datori di lavoro che assumono lavoratori destinatari del progetto "Interventi speciali a sostegno dell'occupazione nel Comune di Taranto" ai sensi del decreto direttoriale del Ministero del Lavoro e delle politiche sociali n. 1791 del 6 giugno 2008	8.1.2.03.720	2.817,00	0,00	2.817,00
Credito verso lo Stato (Fondo per l'occupazione) per l'incentivo ai datori di lavoro che assumono lavoratori destinatari di ammortizzatori sociali in deroga, art. 7-ter, comma 7, della legge n.33/2009	8.1.2.03.721	2.643.263,69	12.660,03	2.630.603,66
a riportare		9.075.546.624,42	7.294.617.881,09	1.780.928.743,33

Il Segretario



segue ALLEGATO 2E

DESCRIZIONE	NUMERO CAPITOLO ENTRATA BILANCIO FINANZIARIO	CONSISTENZA		VARIAZIONI
		AL 31 DICEMBRE 2011	AL 31 DICEMBRE 2010	
riporto		9.075.546.624,42	7.294.617.881,09	1.780.928.743,33
Credito verso lo Stato a copertura degli oneri derivanti dall'assunzione di lavoratori destinatari del programma welfare to work ai sensi del decreto direttoriale del Ministero del lavoro e delle politiche sociali n.130 del 29 dicembre 2009	8.1.2.03.778	2.084,67	0,00	2.084,67
Rimborso dello Stato a copertura degli sgravi di contributi per i lavoratori agricoli (subordinati ed autonomi) a seguito della siccità verificatasi nell'annata agraria 1988-1989, art.8, comma 2, del D.L.n. 231/1989 convertito nella legge n.286/1989	8.1.2.03.950	2.357.666,79	2.357.666,79	0,00
Rimborso dello Stato per il rimborso degli sgravi di contributi per i lavoratori agricoli (subordinati ed autonomi) a seguito della siccità verificatasi nell'annata agraria 1989-1990, art.11 del D.L.n. 367/1990 convertito nella legge n. 31/1991	8.1.2.03.951	3.741.453,35	3.741.453,35	0,00
Rimborso dello Stato per sgravi di contributi per i lavoratori agricoli (subordinati ed autonomi) di cui all'art.5, della legge n.185/1992 e successive modificazioni ed integrazioni	8.1.2.03.952	195.229.908,68	192.816.509,17	2.413.399,51
Rimborso dello Stato per sgravi contributivi a favore di cooperative sociali e aziende pubbliche o private che assumono persone detenute o internate ai sensi degli artt.1 e 2 della legge n. 193/2000 - Art.1, comma 2, del D.L. 9 novembre 2001	8.1.2.03.970	9.701.053,21	8.351.659,43	1.349.393,78
Rimborso dello Stato degli oneri per sgravi contributivi in favore delle imprese che esercitano la pesca costiera, nelle acque interne e lagunari ai sensi dell'art.11 della legge n.388/2000 e successive proroghe	8.1.2.03.986	196.836.987,83	187.926.288,34	8.910.699,49
Rimborso dello Stato per contributi agli armatori di navi mercantili nazionali che imbarcano allievi ufficiali di coperta e di macchina con contratto di formazione e lavoro - art.6 della legge n. 856/1986	8.1.2.03.987	5.262,04	5.262,04	0,00
Rimborso dello Stato per sgravi di oneri contributivi nel Mezzogiorno a favore della armatoria pubblica articolo 5 della legge n. 426/1991	8.1.2.03.988	6.311.438,39	6.311.438,39	0,00
Rimborso da parte dello Stato degli oneri derivanti dagli sgravi contributivi a favore delle imprese del settore marittimo di cui agli artt.6, comma 1 e 6 bis del D.L.n. 457/1997 convertito nella legge n. 30/1998 e all'art. 9 della legge n. 522/1999 e successive integrazioni - Art. 8, comma 1, della legge n. 88/2001	8.1.2.03.989	1.257.028.198,56	1.172.753.837,20	84.274.361,36
TOTALE ALLEGATO 2E		10.746.760.677,94	8.868.881.995,80	1.877.878.682,14

ALLEGATO 2F'

segue CREDITI VERSO LO STATO

DESCRIZIONE	NUMERO CAPITOLO ENTRATA BILANCIO FINANZIARIO	CONSISTENZA		VARIAZIONI
		AL 31 DICEMBRE 2011	AL 31 DICEMBRE 2010	
F) PER LA COPERTURA DI INTERVENTI DIVERSI				
Credito verso lo Stato per contributi dovuti per la copertura assicurativa degli apprendisti artigiani occupati nei territori delle Regioni a statuto speciale - art.22, lett.a), della legge n. 845/1978	8.1.2.03.352	0,00	26.578.156,60	-26.578.156,60
Credito verso lo Stato a copertura degli oneri derivanti dai compensi ai componenti del Comitato amministratore della gestione di cui all'art. 2, comma 26, della legge n. 335 del 1995 - Art. 58, comma 6, della legge n. 144/1999	8.1.2.03.353	5.823,00	0,00	5.823,00
Credito verso lo Stato a copertura dei contributi figurativi a favore dei perseguitati politici e razziali - art. 5 della legge n. 96/1955	8.1.2.03.354	0,00	19.369,51	-19.369,51
Credito verso lo Stato a copertura degli oneri per minori entrate contributive derivanti dalle modifiche di alcune disposizioni che regolano il settore dell'artigianato - art.13, comma 4, della legge n. 57/2001	8.1.2.03.355	5.000.000,00	0,00	5.000.000,00
Credito verso lo Stato a copertura degli oneri derivanti dalle minori entrate contributive di cui all'art. 27, comma 2, del D.L. n. 669/1996 - Art. 27, comma 4, del D.L. n. 669/1996.	8.1.2.03.358	17.240.560,00	0,00	17.240.560,00
Credito verso lo Stato a copertura degli oneri derivanti dalle agevolazioni contributive alle imprese del settore dell'edilizia e del settore lapideo di cui all'art. 2 del D.L. n. 4/1998 convertito nella legge n. 52/1998	8.1.2.03.359	34.481.121,00	0,00	34.481.121,00
Rimborso dello Stato degli oneri derivanti dalla ricostituzione, nell'assicurazione obbligatoria dei periodi di lavoro effettuati in Libia, art.4, comma 4, del D.L. n. 103/1991 convertito nella legge n.166/1991	8.1.2.03.361	7.617.442,63	7.083.878,53	533.564,10
Credito verso lo Stato a copertura degli oneri derivanti dalla riduzione del minimale contributivo - art.1, comma 2 e 9, del D.L. n. 338 del 1989 convertito in legge n. 389/1989	8.1.2.03.363	50.000.000,00	0,00	50.000.000,00
Credito verso lo Stato a copertura degli oneri derivanti dalla riduzione di entrate contributive di cui all'art. 3, commi 1 e 2 del D.L. n. 318/1996 convertito nella legge n. 402/1996	8.1.2.03.364	88.830.586,00	44.415.293,00	44.415.293,00
Credito verso lo Stato a copertura degli oneri derivanti dal concorso alla copertura assicurativa di periodi non coperti da contribuzione di cui all'art. 69, commi 7 e 9, della legge n. 388 del 2000	8.1.2.03.365	5.000.448,00	0,00	5.000.448,00
Credito verso lo Stato a copertura degli oneri derivanti dalle minori entrate contributive a seguito di interventi a favore delle imprese artigiane e dei coltivatori diretti - art. 45 della legge n. 289/2002	8.1.2.03.367	10.000.000,00	10.000.000,00	0,00
Credito verso lo Stato a favore della Gestione degli interventi assistenziali e di sostegno alle gestioni previdenziali per la integrale copertura degli oneri di cui all'art.37, della legge n. 88/1989	8.1.2.03.368	177.989.992,81	171.861.306,19	6.128.686,62
a rinforsare		206.165.072,44	250.058.002,82	176.207.060,61

Il Segretario



segue ALLEGATO 2F

segue CREDITI VERSO LO STATO

DESCRIZIONE	NUMERO CAPITOLO ENTRATA BILANCIO FINANZIARIO	CONSISTENZA		VARIAZIONI
		AL 31 DICEMBRE 2011	AL 31 DICEMBRE 2010	
riporto		396.165.973,44	259.958.003,83	136.207.969,61
Credito verso lo Stato per il contributo a copertura degli oneri derivanti dalle minori entrate contributive di cui all'art. 11- quaterdecies, comma 6, della legge n. 248/2005	8.1.2.03.370	200.000,00	200.000,00	0,00
Credito verso lo Stato per il contributo a copertura degli oneri derivanti dalla destinazione di quota parte del contributo per l'assicurazione contro la disoccupazione involontaria al finanziamento della formazione dei lavoratori dipendenti del settore agricolo di cui all'art. 1, commi 62, 63 e 64 della legge n. 247/2007	8.1.2.03.371	8.460.006,26	21.331.107,58	-12.871.101,32
Credito verso lo Stato a copertura degli oneri del Fondo Speciale di previdenza degli sportivi - Art. 23, comma 3, del D.L. n. 159 del 2007 convertito nella legge n. 222/2007	8.1.2.03.372	3.000.000,00	0,00	3.000.000,00
Credito verso lo Stato a copertura del mancato gettito contributivo derivante dalla sospensione degli aumenti dell'aliquota del settore agricolo di cui all'art. 3, commi 1 e 2, del D.Lgs n. 146/1997- Art. 1, comma 1, della legge n. 81/2006	8.1.2.03.374	20.000.000,00	0,00	20.000.000,00
Credito verso lo Stato a copertura degli oneri per minori entrate derivanti dalle agevolazioni al settore agricolo di cui all'art. 4, commi 21, 22 e 23, della legge n. 350/2003 - Art.1, comma 1086, della legge n. 296/2006	8.1.2.03.375	3.000.000,00	0,00	3.000.000,00
Credito verso lo Stato a copertura degli oneri per minori entrate derivanti dall'onere per la copertura delle minori entrate alle gestioni dei lavoratori iscritti nell'assicurazione generale obbligatoria e alle forme sostitutive, esclusive ed esonerative, nonché degli artigiani, commercianti, coltivatori diretti mezzadri e coloni e dei lavoratori iscritti nella gestione separata di cui all'art. 2, comma 26, della legge n.335/1995; derivante dall'abrogazione operata dall'art. 1, comma 39, della legge n.220/2010, dell'incremento dello 0,09% dell'aliquota contributiva di cui all'art.1, comma 10, della legge n. 247/2007	8.1.2.03.376	390.000.000,00	0,00	390.000.000,00
Rimborso dello Stato da porre a carico del Fondo per l'occupazione a copertura degli oneri derivanti dalla riduzione della retribuzione imponibile prevista dai contratti riallineamento - art. 23 della legge n. 196/1997	8.1.2.03.735	5.164.568,99	5.164.568,99	0,00
a riportare		825.990.548,69	286.653.680,40	539.336.868,29

DESCRIZIONE	NUMERO CAPITOLO ENTRATA BILANCIO FINANZIARIO	CONSISTENZA		VARIAZIONI
		AL 31 DICEMBRE 2011	AL 31 DICEMBRE 2010	
segue CREDITI VERSO LO STATO		825.990.548,69	286.653.680,40	539.336.868,29
riporto				
Rimborso dello Stato da porre a carico del Fondo per l'Occupazione per oneri derivanti dalla prosecuzione volontaria per il raggiungimento dei requisiti per il pensionamento dei lavoratori impiegati nei lavori socialmente utili - art. 2, comma 1, del D.I. del 21 maggio 1998	8.1.2.03.736	79.497,77	1.921.852,16	-1.842.354,39
Credito verso lo Stato a copertura del disavanzo di gestione del Fondo di previdenza degli addetti alle abolite imposte di consumo - art. 17 del D.P.R. n. 649/1972	8.1.2.03.751	375.587.364,08	374.916.122,63	671.241,45
Credito verso lo Stato a copertura degli oneri derivanti dal trasferimento all'Istituto delle funzioni residue allo Stato stesso in materia di invalidità civile ai sensi dell'art.10 del D.L.n. 203/2005 convertito nella legge n. 248 del 2005	8.1.2.03.753	11.502.404,31	11.502.404,31	0,00
Credito verso lo Stato per il rimborso del contributo straordinario a favore degli orfani, già collocati in pensione, delle vittime del terrorismo e delle stragi di tale matrice ai sensi dell'art.2, comm 59, della legge n.191/2009 e D.M. 22 dicembre 2010	8.1.2.03.901	455.487,93	0,00	455.487,93
Credito verso lo Stato a copertura degli oneri per minori entrate contributive derivanti dagli interventi nei settori agricolo, forestale, della pesca e dell'acquacoltura - artt. 7 e 8 della legge n. 57/2001	8.1.2.03.961	10.179.958,09	10.194.830,20	-14.872,11
Credito verso lo Stato per contributo per il riconoscimento dei periodi di servizio militare e di navigazione mercantile - art. 22, comma 2, della legge n. 658/1967	8.1.2.03.995	1.058.737,00	1.058.737,00	0,00
Credito verso lo Stato per il rimborso degli oneri derivanti dall'indennità a favore dei collaboratori coordinati e continuativi e dei lavoratori autonomi della regione Abruzzo che hanno sospeso l'attività a causa degli eventi sismici del 6 aprile 2009 - art. 5, comma 2 dell' O.P.C.M. n. 3763/2009 e art. 8, comma 3 del D.L. n. 39/2009 convertito nella legge n. 77/2009	8.1.2.03.920	0,00	354.400,00	-354.400,00
TOTALE ALLEGATO 2F		1.224.853.997,87	686.602.026,70	538.251.971,17

Il Segretario



ALLEGATO 3

CREDITI PER TRASFERIMENTI DA GESTIONI FUORI BILANCIO

DESCRIZIONE	NUMERO CAPITOLO ENTRATA BILANCIO FINANZIARIO	CONSISTENZA		VARIAZIONI
		AL 31 DICEMBRE 2011	AL 31 DICEMBRE 2010	
TRASFERIMENTI DAL FONDO DI ROTAZIONE PER ONERI PER IL MANTENIMENTO DEL SALARIO				
Rimborso dello Stato tramite il Commissario delegato a copertura degli oneri derivanti dalle indennità a favore dei lavoratori del territorio della provincia di Catania colpiti dagli eventi eruttivi dell'Etna del 13 luglio 2001 ai sensi dell'art.8, comma 2 dell'O.M. n. 3196/2002 sensi dell'art.8, comma 2 dell'O.M. n. 3196/2002	8.1.2.03.853	4.652,71	4.652,71	0,00
Rimborso dello Stato tramite il Commissario delegato a copertura degli oneri derivanti da provvidenze ai lavoratori dei territori delle province di Foggia e Campobasso colpiti dagli eventi sismici del 31 ottobre 2002 - art.16 dell'O.M.n. 3253/2002	8.1.2.03.854	305.438,41	305.438,41	0,00
Rimborso dello Stato tramite il Commissario delegato a copertura degli oneri derivanti dalle indennità a favore dei lavoratori del territorio della provincia di Catania colpiti dagli eventi eruttivi dell'Etna e dagli eventi sismici del 29 ottobre 2002 - art. 15 dell'O.M.n. 3254 del 29/11/2002	8.1.2.03.855	640.909,19	640.909,19	0,00
Rimborso dello Stato tramite il Commissario delegato a copertura degli oneri derivanti dalle indennità a favore dei lavoratori dei territori della Regione Molise colpiti dagli eventi meteorologici del mese di gennaio 2003 - art.12 dell'O.M. n. 3268/2003	8.1.2.03.856	3.026,95	3.026,95	0,00
Rimborso dello Stato tramite il Commissario delegato a copertura degli oneri derivanti dalle indennità a favore dei lavoratori del Comune di Lipari colpito dai fenomeni vulcanici dello Stromboli del 30 dicembre 2002 - art. n.18 dell'O.M. n. 3266/2003	8.1.2.03.857	572.402,33	572.402,33	0,00
Credito verso lo Stato degli oneri derivanti dalla proroga a favore dei lavoratori residenti nei comuni della regione Abruzzo colpiti dagli eventi sismici del 6 aprile 2009 dell'indennità ordinaria di disoccupazione non agricola con requisiti normali - Art. 5, comma 1 dell'OPCM 3763/2009 e art. 8, comma 3 del D.L. 39/2009 convertito nella legge n. 77/2009	8.1.2.03.858	0,00	3.834.453,67	-3.834.453,67
TOTALE ALLEGATO 3		1.526.429,59	5.360.883,26	-3.834.453,67

ALLEGATO 4

CREDITI VERSO LE REGIONI

DESCRIZIONE	NUMERO CAPITOLO ENTRATA BILANCIO FINANZIARIO	CONSISTENZA		VARIAZIONI
		AL 31 DICEMBRE 2011	AL 31 DICEMBRE 2010	
Credito verso le Regioni per i contributi per le prestazioni economiche per la tubercolosi dovuti per la copertura assicurativa degli apprendisti artigiani ai sensi dell'art.16 della legge n.845/1978	8.1.2.04.001	1.662.149,23	1.936.601,92	-274.452,69
Credito verso la Regione Sicilia per il contributo a copertura del sussidio di disoccupazione per i lavori socialmente utili ai sensi dell'art.1, comma 20, del D.L.n. 510/1996 convertito nella legge n.608/1996	8.1.2.04.001	58.478.018,01	58.478.018,01	0,00
Credito verso la Regione Sicilia per le indennità connesse con i piani di inserimento professionale ai sensi dell'art.81, comma 8, della legge n.448 del 1998 e successive proroghe	8.1.2.04.002	15.283.882,76	15.195.083,67	88.799,09
Rimborso da parte delle Regioni, per la copertura della parte degli oneri, derivanti dagli assegni di utilizzo per prestazioni in attività socialmente utili per periodi a partire dal 1° luglio 2001, eccedente la Convenzione tra il Ministero del lavoro.	8.1.2.04.006			
Calabria		765.397,46	0,00	765.397,46
Molise		7.503,00	0,00	7.503,00
Totale		772.900,46	0,00	772.900,46
Credito verso la Regione Umbria a copertura degli oneri per sgravi di contributi previdenziali a favore delle aziende operanti nei Comuni colpiti dal sisma del settembre 1997 - art. 13, comma 6 ter, del D. L. n. 6/1998 convertito nella legge n. 61/1998	8.1.2.04.020	7.450,59	7.450,59	0,00
TOTALE ALLEGATO 4		76.204.401,05	75.617.154,19	587.246,86

Il Segretario



ALLEGATO 5A

CREDITI PER TRASFERIMENTI DA PARTE DI ALTRI ENTI DEL SETTORE PUBBLICO

DESCRIZIONE	NUMERO CAPITOLO ENTRATA BILANCIO FINANZIARIO	CONSISTENZA		VARIAZIONI
		AL 31 DICEMBRE 2011	AL 31 DICEMBRE 2010	
A) PER LA COPERTURA DI ONERI RELATIVI A EROGAZIONI PENSIONISTICHE				
Rimborso del Fondo gestione istituti contrattuali lavoratori portuali per gli oneri derivanti dai pensionamenti anticipati e dai trattamenti di cui all'art.24, comma 4, legge n. 84/1994 - art.1, commi 10 e 14, del D.L. n.535/1996 convertito nella legge n.647/1996	8.1.2.06.041	495.295.365,57	495.295.365,57	0,00
Rimborso del Fondo gestione istituti contrattuali lavoratori portuali per gli oneri derivanti dai pensionamenti anticipati di cui all'art.8 del D.L. n.457/1997 convertito nella legge n.30/1998	8.1.2.06.042	83.368.535,09	83.368.535,09	0,00
TOTALE ALLEGATO 5A		578.663.900,66	578.663.900,66	0,00

ALLEGATO 5B

segue CREDITI PER TRASFERIMENTI DA PARTE DI ALTRI ENTI DEL SETTORE PUBBLICO

DESCRIZIONE	NUMERO CAPITOLO ENTRATA BILANCIO FINANZIARIO	CONSISTENZA		VARIAZIONI
		AL 31 DICEMBRE 2011	AL 31 DICEMBRE 2010	
B) PER SGRAVI DEGLI ONERI SOCIALI ED ALTRE AGEVOLAZIONI				
Rimborso dal Fondo gestione istituti contrattuali lavoratori portuali degli oneri per sgravi contributivi a favore delle imprese che esercitano la pesca costiera, nelle acque interne e lagunari di cui all'art.11 della legge n.388	8.1.2.06.032	61.355.780,54	61.355.780,54	0,00
TOTALE ALLEGATO 5B		61.355.780,54	61.355.780,54	0,00

Il Segretario



ALLEGATO 6

DEBITO VERSO ALTRE GESTIONI DELL'I.N.P.S.

DESCRIZIONE	CONSISTENZA		VARIAZIONI
	AL 31 DICEMBRE 2011	AL 31 DICEMBRE 2010	
A) CONNESSO A CREDITI VERSO LO STATO:			
1) per sgravi a sostegno di settori produttivi e per minori entrate:			
Debito verso la Gestione per la riscossione dei contributi ex ENAOLI	36.484,29	36.477,67	6,62
Debito verso la Gestione per la riscossione dei contributi ex GESCAL	219.275,72	219.275,72	0,00
Debito verso la Gestione per la riscossione dei contributi per gli Asili Nido	8.402,28	8.395,88	6,40
Debito verso la Gestione per la riscossione dei contributi del Fondo di rotazione e Progetti Speciali	74.022,36	73.253,31	769,05
Debito verso la Gestione per la riscossione dei contributi del Fondo Nazionale delle Politiche Migratorie	1.532.381,14	1.532.381,14	0,00
Debito verso la Gestione per la riscossione dei contributi del Servizio Sanitario Nazionale da destinare allo Stato	2.161,07	2.150,02	11,05
Debito verso la Gestione per la riscossione dei contributi del Servizio Sanitario Nazionale da destinare alle Regioni	1.045.414,75	1.045.068,44	346,31
TOTALE 1)	2.918.141,61	2.917.002,18	1.139,43
B) CONNESSO AL TRASFERIMENTO DEI CONTRIBUTI DELLO STATO:			
Debito verso la Gestione assicurativa ex Ipost per la copertura degli oneri pensionistici del personale di amministrazione poste già in quiescenza al 31/07/1994 art. 6, commi 5 e 7 del D.L.n.487/1993, convertito in legge n. 71/1994	0,00	64.911.243,13	-64.911.243,13
TOTALE ALLEGATO 6	2.918.141,61	67.828.245,31	-64.910.103,70

ALLEGATO 7

FONDI DI ACCANTONAMENTO PER LA COPERTURA DI ONERI DIVERSI

DESCRIZIONE	CONSISTENZA		VARIAZIONI
	AL 31 DICEMBRE 2011	AL 31 DICEMBRE 2010	
A) PER ONERI A CARICO DEL FONDO PER L'OCCUPAZIONE			
Fondo di accantonamento dei contributi dello Stato per la copertura degli oneri derivanti dai trattamenti per il mantenimento del salario:			
- art.9 della legge n.608/1996	3.046.481,38	7.461.678,15	-4.415.196,77
- art.2, comma 1, lett.a),b) e c) della legge n.248 del 2001 e art. 1, comma 1191, della legge n.296/2006 e art.1, comma 86, legge n.247/2007	79.318.859,11	84.173.109,06	-4.854.249,95
- art.1bis, comma 1, della legge n.291/2004 e successive modificazioni	48.451.355,64	125.980.351,06	-77.528.995,42
- art.1, comma 1 2 e 5, della legge n.172/2002 e successive modificazioni	1.080.815,22	1.183.431,62	-102.616,40
- art.2, comma 521, della legge n.244/2007 e successive modificazioni	0,00	339.251.186,94	-339.251.186,94
Fondo di accantonamento dei contributi dello Stato per la copertura degli oneri per sgravi degli oneri sociali ed altre agevolazioni:			
- art.5, commi 2 e 4 della legge n.236/1993	1.531.492,96	1.531.492,96	0,00
- art. 6 della legge n.451/1994	2.358.026,94	2.358.026,94	0,00
- art.28 della legge n.341/1995	35.146.217,33	35.177.204,74	-30.987,41
- art.6, comma 4, della legge n.608/1996	18.374.222,15	17.695.587,44	678.634,71
Fondo di accantonamento dei contributi dello Stato per la copertura degli oneri pensionistici:			
- art.4, comma 27, della legge n.608/1996	9.845.503,45	9.845.503,45	0,00
TOTALE A	199.152.974,18	624.657.572,36	-425.504.598,18
B) PER ONERI A CARICO DI ALTRE AMMINISTRAZIONI			
Fondo di accantonamento a copertura degli oneri per prestazioni a sostegno della maternità e della paternità di cui alla legge n. 53/2000	45.489.047,07	47.424.319,00	-1.935.271,93
Fondo di accantonamento a copertura degli oneri pensionistici derivanti dalla totalizzazione dei periodi assicurativi di cui all'art. 71 della legge n. 388 del 2000 e all'art. 8 del D.Las n. 42/2006	616.824.861,07	616.824.861,07	0,00
Fondo di accantonamento del contributo dello Stato da utilizzare negli esercizi successivi a copertura degli oneri derivanti dagli interventi e misure agevolative in materia di riscatto del corso legale di laurea e per la totalizzazione dei periodi contributivi a fini pensionistici di cui all'art. 5, comma 8 del D.L. n. 81/2007 convertito nella legge n. 127/2007	501.000.000,00	501.000.000,00	0,00
Fondo di accantonamento dei contributi dello Stato a copertura degli oneri derivanti dai trattamenti ordinari d'integrazione salariale a favore delle imprese industriali dell'indotto automobilistico ai sensi dell'art. 41, commi 9 e 12, della legge n. 289/2002	62.255.657,00	62.255.657,00	0,00
	1.225.569.565,14	1.227.504.837,07	-1.935.271,93

Il Segretario

a riportare



segue ALLEGATO 7

segue FONDI DI ACCANTONAMENTO PER LA COPERTURA DI ONERI DIVERSI

DESCRIZIONE	CONSISTENZA		VARIAZIONI
	AL 31 DICEMBRE 2011	AL 31 DICEMBRE 2010	
riporto	1.225.569.565,14	1.227.504.837,07	-1.935.271,93
Fondo di accantonamento dei contributi dello Stato a copertura degli oneri derivanti dall'incremento della maggiorazione sociale dei trattamenti pensionistici in favore dei cittadini italiani residenti all'estero di cui all'art. 38, comma 9, della legge n. 289 del 2002	174.327.512,46	174.352.709,99	-25.197,53
Fondo di accantonamento dei contributi dello Stato a copertura degli oneri derivanti dai trattamenti ordinari d'integrazione salariale ai lavoratori delle aziende industriali dell'indotto automobilistico di cui art.1, comma 146, della legge n. 311/2004	80.202.530,40	96.202.530,40	-16.000.000,00
Fondo di accantonamento dei contributi dello Stato a copertura dei maggiori oneri derivanti dai trattamenti di disoccupazione di cui all'art.13, comma 2, lett.a), della legge n. 80/2005	226.903.144,93	226.903.144,93	0,00
Fondo di accantonamento dei contributi dello Stato a copertura degli oneri per il pensionamento anticipato ai sensi dell'art. 8 della legge n. 451/1994	17.593.161,15	28.354.602,96	-10.761.441,81
Fondo di accantonamento dei contributi dello Stato a copertura degli oneri derivanti dalla concessione dell'assegno di maternità da parte dei Comuni di cui all'art. 66 della legge n. 448/1998 e successive disposizioni	25.756.727,38	33.389.332,92	-7.632.605,54
Fondo di accantonamento dei contributi dello Stato a copertura degli sgravi contributivi ex D.M. 5 agosto 1994 oggetto di contenzioso di cui all'art.1, comma 754, della legge n. 296/2006	40.000.000,00	40.000.000,00	0,00
Fondo di accantonamento dei contributi dello Stato a copertura degli oneri derivanti dallo sgravio del contributo del Fondo di garanzia ex art. 2 della legge n. 297/1982 di cui all'art. 1, comma 764, lett. a), punto 2), della legge n. 296/2006	134.808.451,45	226.666.549,88	-91.858.098,43
Fondo di accantonamento dei contributi dello Stato a copertura degli oneri derivanti dal contributo alle aziende per trattamenti aggiuntivi di malattia previsti dagli accordi nazionali di categoria per i lavoratori addetti ai pubblici servizi di trasporto - Art. 3 del D.I. n. 14666/2007, art. 1, comma 273, legge n. 266/2005	6.600.512,92	2.911.631,47	3.688.881,45
a riportare	1.931.761.605,83	2.056.285.339,62	-124.523.733,79

segue ALLEGATO 7

segue FONDI DI ACCANTONAMENTO PER LA COPERTURA DI ONERI DIVERSI

DESCRIZIONE	CONSISTENZA		VARIAZIONI
	AL 31 DICEMBRE 2011	AL 31 DICEMBRE 2010	
riporto	1.931.761.605,83	2.056.285.339,62	-124.523.733,79
Fondo di accantonamento del contributo dello Stato da utilizzare negli esercizi successivi a copertura degli oneri per pensioni di reversibilità a soggetti inabili di cui all'Art. 46, del D.L. n. 248/2007 convertito nella legge n. 31/2008	11.500.000,00	11.500.000,00	0,00
Fondo di accantonamento del contributo dello Stato da utilizzare negli esercizi successivi a copertura degli oneri derivanti dagli sgravi contributivi relativi a prestazioni temporanee di cui all'art. 1, comma 766, lett. a) della legge n. 296/2006	199.258.785,56	338.789.928,28	-139.531.142,72
Fondo di accantonamento dei contributi dello Stato a copertura degli oneri pensionistici derivanti dalla ricostruzione delle posizioni assicurative relative a periodi di lavoro in Albania ai sensi dell'art. 1, comma 1164, della legge n. 296/2006	5.600.283,59	5.600.283,59	0,00
Fondo di accantonamento del contributo dello Stato da utilizzare negli esercizi successivi a copertura delle agevolazioni contributive derivanti dalla stabilizzazione dei rapporti di collaborazione coordinata e continuativa - art. 1, comma 1209, della legge n. 296/2006	510.000.000,00	510.000.000,00	0,00
Fondo di accantonamento dei contributi dello Stato a copertura dello sgravio delle quote di retribuzione connesse con la contrattazione aziendale e territoriale di secondo livello - Art. 1, comma 67, della legge n. 247 / 2007	132.439.976,32	197.425.787,81	-64.985.811,49
Fondo accantonamento del contributo dello Stato (Fondo di rotazione) a copertura degli oneri derivanti dall'indennità una tantum a favore dei lavoratori somministrati D.D. n. 57 del 1° Luglio 2009	8.817.400,00	8.968.200,00	-150.800,00
Fondo di accantonamento del contributo dello Stato da utilizzare negli esercizi successivi per la copertura degli oneri derivanti dall'erogazione dell'incentivo in favore delle imprese private e delle società cooperative che assumono a tempo indeterminato "giovani genitori" iscritti alla banca dati per l'occupazione prevista dal decreto del Ministro della gioventù del 29 novembre 2010 APPL dell'art. 1, commi 72 e 73 della legge 24 dicembre 2007, n. 247, modificata dalla legge 23 dicembre	50.620.740,27	0,00	50.620.740,27
TOTALE B	2.849.998.791,57	3.128.569.539,30	-278.570.747,73
TOTALE ALLEGATO 7	3.049.151.765,75	3.753.227.111,66	-704.075.345,91

Il Segretario



ALLEGATO 8

CONTRIBUTI A CARICO DEI DATORI DI LAVORO E/O DEGLI ISCRITTI

DESCRIZIONE	CONSUNTIVO 2011				CONSUNTIVO 2010	VARIAZIONI
	SOMME DA ACCERTARE (1)	meno: RATEO AL 31.12.2010 (2)	più: RATEO AL 31.12.2011 (3)	DATO ECONOMICO (1 - 2 + 3) (4)		
A) PER IL FINANZIAMENTO DEGLI ONERI PENSIONISTICI						
Contributo 0,60% - Art. 12, legge n.1115/1968 e successive modificazioni e integrazioni	44.619,99	0,00	0,00	44.619,99	51.455,18	-6.835,19
Contributi delle aziende a copertura degli oneri derivanti dal riconoscimento della maggiore anzianità contributiva e delle rate di pensionamento anticipato: - art.27, legge n. 223/1991	2.064.133,00	0,00	0,00	2.064.133,00	0,00	2.064.133,00
Contributi delle aziende esercenti Pubblici servizi di trasporto a copertura degli oneri derivanti dalle rate di pensionamento anticipato - art. 4, commi 4 e 5 del D.L. n. 501/1995 convertito nella legge n. 11/1996	0,00	0,00	0,00	0,00	93.106,58	-93.106,58
TOTALE A)	2.108.752,99	0,00	0,00	2.108.752,99	144.561,76	1.964.191,23

segue

ALLEGATO 8

DESCRIZIONE	CONSUNTIVO 2011				DATO ECONOMICO (1-2+3) (4)	CONSUNTIVO 2010	VARIAZIONI
	SOMME DA ACCERTARE (1)	meno: RATEO AL 31.12.2010 (2)	più: RATEO AL 31.12.2011 (3)				
B) PER IL FINANZIAMENTO DEGLI ONERI PER IL MANTENIMENTO DEL SALARIO							
CONTRIBUTI PER I TRATTAMENTI SPECIALI DI DISOCCUPAZIONE: AI DIPENDENTI DA AZIENDE INDUSTRIALI:							
- Contributo 0,30% - legge n. 1115/1968	0,00	0,00	0,00	0,00	0,00	44.923,72	-44.923,72
- Versamenti delle aziende	25.640,11	0,00	0,00	25.640,11	25.640,11	11.618,77	14.021,34
AI DIPENDENTI DA AZIENDE EDILI:							
- Contributo 0,80% - legge n. 427/1975	100.481.799,41	8.661.125,57	8.229.090,36	100.049.764,20	100.049.764,20	108.714.682,81	-8.664.918,61
TOTALE	100.507.439,52	8.661.125,57	8.229.090,36	100.075.404,31	100.075.404,31	108.771.225,30	-8.695.820,99
CONTRIBUTI PER IL FINANZIAMENTO DELLE INTEGRAZIONI SALARIALI STRAORDINARIE							
- Contributi addizionali con procedura diretta	19.440.567,48	0,00	0,00	19.440.567,48	19.440.567,48	17.864.289,95	1.576.277,53
- Contributi addizionali con procedura DM	21.617.644,61	1.937.261,55	1.520.491,97	21.200.875,03	21.200.875,03	25.065.169,77	-3.864.294,74
- Contributi 0,90% di cui all'art. 9 legge n. 407/1990	998.254.763,57	134.949.768,43	137.784.661,03	1.001.089.556,17	1.001.089.556,17	989.357.346,59	11.732.309,58
- Contributi addizionali sui trattamenti in deroga o oggetto di provvedimenti di proroga	19.427.400,05	0,00	0,00	19.427.400,05	19.427.400,05	21.786.917,29	-2.359.517,24
- Contributi addizionali con procedura D.M. sui trattamenti in deroga o oggetto di provvedimenti di proroga	5.178.663,98	0,00	0,00	5.178.663,98	5.178.663,98	4.686.709,72	491.954,26
Contributi 0,90% di cui all'art. 9 legge n. 407/1990 a carico dei vettori aerei e delle società da essi derivanti art.1 bis della legge n. 291/2004	4.575.279,00	0,00	0,00	4.575.279,00	4.575.279,00	6.814.328,99	-2.239.049,99
Contributi addizionali ex art.12 della legge n.164/1975 e ex art.8 legge n.427/1975 a carico dei vettori aerei e delle società da essi derivanti - art.1 bis della legge n. 291/2004	82.597,47	0,00	0,00	82.597,47	82.597,47	823,75	81.773,72
TOTALE	1.068.576.916,16	136.887.029,98	139.305.153,00	1.070.995.039,18	1.070.995.039,18	1.065.575.586,06	5.419.453,12
CONTRIBUTI PER LE INDENNITA' DI MOBILITA'							
Contributi 0,30% - art.16 legge n.223/1991	361.977.336,55	46.374.523,97	47.531.409,37	363.134.221,95	363.134.221,95	346.332.565,16	16.801.656,79
Contributi di cui all'art.5 legge n.223/1991	159.359.972,52	0,00	0,00	159.359.972,52	159.359.972,52	286.197.706,25	-126.837.733,73
Contributi delle aziende a copertura degli oneri per indennità di mobilità relativi a periodi eccedenti la mobilità ordinaria - art. 4, comma 27, del D.L. 510/1996 convertito nella legge n. 608/1996 e successive disposizioni integrative	117.133.437,69	0,00	0,00	117.133.437,69	117.133.437,69	71.333.002,41	45.800.435,28
TOTALE	638.470.746,76	46.374.523,97	47.531.409,37	639.627.632,16	639.627.632,16	703.863.273,82	-64.235.641,66

Il Segretario



segue ALLEGATO 8

segue CONTRIBUTI A CARICO DEI DATORI DI LAVORO E/O DEGLI ISCRITTI

DESCRIZIONE	CONSUNTIVO 2011				CONSUNTIVO 2010	VARIAZIONI
	SOMME DA ACCERTARE (1)	meno: RATEO AL 31.12.2010 (2)	PIÙ: RATEO AL 31.12.2011 (3)	DATO ECONOMICO (1 - 2 + 3) (4)		
Contributi a carico dei vettori aerei e delle società da essi derivanti - art.1 bis della legge n. 291/2004: Contributi 0,30% - art.16 legge n.223/1991 Contributi di cui all'art.5 legge n.223/1991	1.615.804,00 28.863,00	0,00 0,00	0,00 0,00	1.615.804,00 28.863,00	2.306.416,79 1.455,89	-690.612,79 27.407,11
Contributi delle aziende dell'indotto automobilistico per i trattamenti di integrazioni salariali - art. 41, comma 9, della legge n. 289/2002	0,00	0,00	0,00	0,00	5,00	-5,00
TOTALE B)	1.809.199.769,44	191.922.679,52	195.065.652,73	1.812.342.742,65	1.880.517.962,86	-68.175.220,21
C - PER IL FINANZIAMENTO DI ONERI PER LE PRESTAZIONI ECONOMICHE DERIVANTI DALLA RIDUZIONE DI ONERI PREVIDENZIALI						
- Contributi ordinari da DM	360.646,10	0,00	0,00	360.646,10	959.362,68	-598.716,58
- Contributi lavoratori domestici	0,00	0,00	0,00	0,00	0,00	0,00
- Contributi lavoratori agricoli CD/CM	33,58	0,00	0,00	33,58	0,00	33,58
- Contributi lavoratori agricoli dipendenti	248,34	0,00	0,00	248,34	279,04	-30,70
- Contributi pescatori autonomi	0,00	0,00	0,00	0,00	2.001,90	-2.001,90
- Contributi riscossi con altri sistemi	0,00	0,00	0,00	0,00	159,81	-159,81
- Contributi aziende di navigazione	0,00	0,00	0,00	0,00	1,59	-1,59
TOTALE C)	360.928,02	0,00	0,00	360.928,02	961.805,02	-600.877,00
TOTALE ALLEGATO 8	1.811.669.450,45	191.922.679,52	195.065.652,73	1.814.812.423,66	1.881.624.329,64	-66.811.905,98

ALLEGATO 9A

TRASFERIMENTI DAL BILANCIO DELLO STATO

DESCRIZIONE	NUMERO CAPITOLO ENTRATA BILANCIO FINANZIARIO	CONSUNTIVO 2 0 1 1	CONSUNTIVO 2 0 1 0	VARIAZIONI
A) PER LA COPERTURA DI ONERI RELATIVI A EROGAZIONI PENSIONISTICHE				
Contributo dello Stato a copertura dell'onere per pensioni sociali agli ultra 65 anni sprovvisti di reddito e per altri oneri pensionistici già a carico del soppresso Fondo Sociale di cui all'art. 1 della legge n. 153/1969 e degli oneri per assegni sociali di cui all'art. 3, comma 6, della legge n. 335/1995	8.1.2 03 001	3.393.367.808,00	3.653.383.784,00	-260.015.976,00
Contributo dello Stato per la copertura di oneri pensionistici del Fondo di previdenza del Clero secolare e dei ministri di culto non cattolici - art. 21, comma 2, legge n. 903/1973	8.1.2 03 002	7.373.059,62	7.321.806,97	51.252,65
Contributo dello Stato a copertura dei maggiori oneri derivanti dalla conferma di miglioramenti pensionistici - art. 11 D.L. n. 791/1981 convertito nella legge n. 54/1982	8.1.2 03 003	729.831.914,00	765.421.201,00	-35.589.287,00
Rimborso dello Stato di provvidenze ai cittadini italiani rimpatriati dalla Libia - art. 23 bis, legge n. 485/1972	8.1.2 03 004	1.010.561,55	800.434,39	210.127,16
Contributo dello Stato a copertura degli oneri derivanti dal cumulo tra pensione e redditi da lavoro per le pensioni di vecchiaia e per le pensioni con anzianità pari o superiore a 40 anni - Art. 77 della legge n. 448/1998 e art. 72 della legge n. 388/2000	8.1.2 03 005	132.491.582,00	121.367.371,00	11.124.211,00
Contributo dello Stato a copertura degli oneri pensionistici di cui all'art. 37, comma 3, lett.c), della legge n. 88/1989 e all'art. 59, comma 34, della legge n. 449/1997	8.1.2 03 006	23.076.900.000,00	22.536.340.000,00	540.560.000,00
Contributo dello Stato per la copertura degli oneri per prestazioni pensionistiche erogate in regime di convenzione con il Venezuela	8.1.2 03 007	19.089.899,00	19.114.000,00	-24.101,00
a riportare		27.360.064.824,17	27.103.748.597,36	256.316.226,81

Il Segretario



segue ALLEGATO 9A

segue TRASFERIMENTI DAL BILANCIO DELLO STATO

DESCRIZIONE	NUMERO CAPITOLO ENTRATA BILANCIO FINANZIARIO	CONSUNTIVO 2 0 1 1	CONSUNTIVO 2 0 1 0	VARIAZIONI
riporto		27.360.064.824,17	27.103.748.597,36	256.316.226,81
Contributo dello Stato per la copertura degli oneri per prestazioni pensionistiche erogate in regime di convenzione con la Repubblica di S. Marino	8.1.2 03 008	232.406,00	232.406,00	0,00
Contributo dello Stato per la copertura degli oneri per prestazioni pensionistiche erogate in regime di convenzione con l'Australia	8.1.2 03 009	2.163.302,00	2.293.069,00	-129.767,00
Contributo dello Stato per la copertura degli oneri per prestazioni pensionistiche erogate in regime di convenzione con la Santa Sede	8.1.2 03 010	316.182,00	300.000,00	16.182,00
Contributo dello Stato a copertura delle spese di funzionamento connesse con oneri pensionistici	8.1.2 03 012	151.846.837,51	176.000.000,00	-24.153.162,49
Contributo dello Stato degli oneri derivanti dai trattamenti pensionistici a favore delle osteriche - art. 5, comma 1, della legge n. 249/1990	8.1.2 03 013	3.971.269,00	3.693.000,00	278.269,00
Contributo dello Stato per la copertura dei miglioramenti pensionistici di cui agli artt. 1, 2 e 2 bis del D.L. n. 409/1990 convertito nella legge n. 59/1991	8.1.2 03 014	1.084.221.345,00	2.098.364.381,00	-1.014.143.036,00
Contributo dello Stato per la copertura progressiva degli oneri derivanti dai pensionamenti anticipati ai sensi dell'art. 37, comma 5, della legge n. 88/1989	8.1.2 03 015	0,00	567.812.159,00	-567.812.159,00
Contributo dello Stato per la copertura dei miglioramenti delle pensioni superiori al trattamento minimo di cui all'art. 3, comma 1, della legge n. 544/1988	8.1.2 03 016	335.696.984,00	335.696.984,00	0,00
a riportare		28.938.513.149,68	30.288.140.596,36	-1.349.627.446,68

segue ALLEGATO 9A

segue TRASFERIMENTI DAL BILANCIO DELLO STATO

DESCRIZIONE	NUMERO CAPITOLO ENTRATA BILANCIO FINANZIARIO	CONSUNTIVO 2011	CONSUNTIVO 2010	VARIAZIONI
riporto		28.938.513.149,68	30.288.140.596,36	-1.349.627.446,68
Contributo dello Stato a copertura degli oneri per pensioni erogate dalla Gestione speciale dei coltivatori diretti, mezzadri e coloni e delle relative spese di amministrazione di cui all'art.37, comma 6, della legge n.88/1989	8.1.2 03 017	2.025.268.026,00	1.761.118.026,00	264.150.000,00
Contributo dello Stato a copertura degli oneri pensionistici derivanti dal riconoscimento dei benefici previdenziali (art. 13, comma 8, della legge n. 257/1992) a favore dei lavoratori esposti all'amianto ai sensi dell'art. 3, comma 132, e dell'art. 4, comma 246, della legge n. 350/2003	8.1.2 03 018	285.000.000,00	467.000.000,00	-182.000.000,00
Contributo dello Stato a copertura degli oneri pensionistici derivanti dall'estensione dei benefici previdenziali previsti per i lavoratori dell'amianto (art.13, comma 8, della legge n. 257/1992) ai lavoratori esposti al rischio chimico da cloro, nitro e ammine ai sensi dell'art.3 comma 133, della legge n. 350/2003	8.1.2 03 019	886.762,00	1.187.000,00	-300.238,00
Rimborso da parte dello Stato del disavanzo di gestione della gestione speciale per i trattamenti pensionistici già erogati dal soppresso Fondo previdenziale ed assistenziale degli spedizionieri doganali - art. 3, comma 3, della legge n. 230/1997	8.1.2 03 020	31.068.696,26	31.287.031,44	-218.335,18
Contributo dello Stato a copertura degli oneri derivanti dalla perequazione automatica delle pensioni e dalle modifiche dei requisiti reddituali per l'integrazione al trattamento minimo ai sensi dell'art. 11, comma 5 e 38 della legge n. 537/1993	8.1.2 03 021	269.618.293,00	531.950.606,00	-262.332.313,00
a riportare		31.550.354.926,94	33.080.683.259,80	-1.530.328.332,86

Il Segretario



segue ALLEGATO 9A

segue TRASFERIMENTI DAL BILANCIO DELLO STATO		segue ALLEGATO 9A		
DESCRIZIONE	NUMERO CAPITOLO ENTRATA BILANCIO FINANZIARIO	CONSUNTIVO 2 0 1 1	CONSUNTIVO 2 0 1 0	VARIAZIONI
riporto		31.550.354.926,94	33.080.683.259,80	-1.530.328.332,86
Contributo dello Stato di cui alla legge n. 388/2000 a copertura degli oneri pensionistici derivanti dalla perequazione automatica, dalla rivalutazione dei contributi nell'assicurazione facoltativa e nella mutualità pensioni di cui all'art. 69, commi 1, 2, e 5	8.1.2 03 022	586.444.951,00	682.756.020,00	-96.311.069,00
Contributo dello Stato a copertura degli oneri derivanti dai benefici pensionistici a favore dei sordomuti e degli invalidi con invalidità superiore al 74 per cento di cui all'art. 80, comma 3, della legge n. 388/2000	8.1.2 03 024	0,00	1.600.000,00	-1.600.000,00
Contributo dello Stato a copertura degli oneri per l'integrazione parziale al trattamento minimo in deroga all'art. 4, comma 1, del D.Lgs. n. 503/1992 - Art. 1, comma 6 della legge n. 385/2000	8.1.2 03 025	6.184.384,00	8.178.000,00	-1.993.616,00
Contributo dello Stato a copertura degli oneri derivanti dalla riapertura dei termini per la regolarizzazione delle posizioni assicurative dei lavoratori dipendenti licenziati per motivi politici, religiosi o sindacali - art. 2 della legge n. 172/1999	8.1.2 03 026	0,00	2.685.576,00	-2.685.576,00
Contributo dello Stato a copertura degli oneri derivanti inapplicabilità dei termini per la concessione della pensione di anzianità ai lavoratori che usufruiscono dei trattamenti di integrazione salariale straordinaria e di mobilità di cui all'art. 13 del D.L. n. 299/1994 convertito nella legge n. 451/1994	8.1.2 03 027	0,00	7.000.000,00	-7.000.000,00
Contributo dello Stato a copertura degli oneri derivanti dai pensionamenti anticipati nel settore siderurgico di cui all'art. 8 del D.L. n. 299/1994 convertito nella legge n. 451/1994	8.1.2 03 028	0,00	33.493.707,00	-33.493.707,00
a riportare		32.142.984.261,94	33.816.396.562,80	-1.673.412.300,86

segue ALLEGATO 9A

segue TRASFERIMENTI DAL BILANCIO DELLO STATO

DESCRIZIONE	NUMERO CAPITOLO ENTRATA BILANCIO FINANZIARIO	CONSUNTIVO 2011	CONSUNTIVO 2010	VARIAZIONI
riporto		32.142.984.261,94	33.816.396.562,80	-1.673.412.300,86
Contributo dello Stato a copertura degli oneri derivanti dall'incremento delle maggiorazioni sociali dei trattamenti pensionistici di cui all'art.38 della legge n. 448/2001 a favore dei cittadini italiani residenti all'estero art. 38, comma 9, della legge n. 289/2002	8.1.2 03 029	0,00	60.000.000,00	-60.000.000,00
Contributo dello Stato a copertura degli oneri pensionistici derivanti dall'estensione dell'art. 18, comma 8, della legge n. 179 del 2002 in materia di benefici previdenziali per i lavoratori esposti all'amianto - art. 39, comma 3, della legge n. 289/2002	8.1.2 03 030	1.046.618.971,03	545.700.000,00	500.918.971,03
Contributo dello Stato a copertura degli oneri derivanti dall'incremento delle maggiorazioni sociali dei trattamenti pensionistici in favore dei soggetti disagiati - art. 38 della legge n. 448/2001	8.1.2 03 032	917.274.355,00	920.000.000,00	-2.725.645,00
Contributo dello Stato a copertura degli oneri derivanti dall'art. n. 43, comma 3, della legge n. 448/2001 relativamente ai lavoratori della piccola pesca marittima e delle acque interne di cui alla legge n. 250/1958	8.1.2 03 033	1.032.914,00	1.032.914,00	0,00
Contributo dello Stato a copertura degli oneri relativi alle maggiorazioni sociali - art.1 e 2 della legge n. 544/1988 e art. 70, comma 1, della legge n. 388/2000 derivanti dalla modifica dei requisiti reddituali di cui all'art. 38, comma 6, della legge n. 448/2001	8.1.2 03 034	760.912.170,00	310.000.000,00	450.912.170,00
Rimborso dello Stato a copertura degli oneri derivanti dal pensionamento anticipato dei lavoratori dipendenti dalle imprese del Gruppo Alitalia - art. 1, comma 5, del D.L.n. 546/1996 convertito nella legge n. 640/1996	8.1.2 03 035	0,00	76.479,26	-76.479,26
a riportare		34.868.822.671,97	35.653.205.956,06	-784.383.284,09

Il Segretario



segue ALLEGATO 9A

segue TRASFERIMENTI DAL BILANCIO DELLO STATO		segue ALLEGATO 9A		
DESCRIZIONE	NUMERO CAPITOLO ENTRATA BILANCIO FINANZIARIO	CONSUNTIVO 2011	CONSUNTIVO 2010	VARIAZIONI
riporto		34.868.822.671,97	35.653.205.956,06	-784.383.284,09
Contributo dello Stato a copertura degli oneri pensionistici derivanti dalla totalizzazione dei periodi assicurativi ai sensi dell'art. 8 del D.Lgs. n. 42/2006	8.1.2.03.036	182.543.923,68	0,00	182.543.923,68
Contributo dello Stato a copertura degli oneri derivanti dalla erogazione di una somma aggiuntiva ai titolari di pensione ultrasessantatrenni di cui all'art. 5, commi 1, 2, 3 e 4, del D.L. n. 81 del 2007 convertito nella legge n. 127/2007	8.1.2.03.037	1.086.299.876,97	1.127.872.003,80	-41.572.126,83
Contributo dello Stato a copertura degli oneri derivanti dalla modifica della rivalutazione automatica di cui all'art 5, c. 6 del D.L. n. 81/2007 convertito nella legge n.127/2007	8.1.2.03.038	137.000.000,00	137.000.000,00	0,00
Contributo a copertura degli oneri pensionistici derivanti dalla ricostruzione delle posizioni assicurative relative a periodi di lavoro in Albania ai sensi dell'art. 1, comma 1164, della legge n.296/2006	8.1.2.03.040	0,00	29.000,00	-29.000,00
Contributo dello Stato a copertura degli oneri derivanti dagli interventi e misure agevolative in materia di riscatto del corso legale di laurea e per la totalizzazione dei periodi contributivi a fini pensionistici di cui all'art. 5, comma 8 del D.L. n. 81/2007 convertito nella legge n. 127/2007	8.1.2.03.041	0,00	0,00	0,00
Contributo a copertura degli oneri derivanti dai benefici connessi con il permesso di soggiorno - Art. 3 del D.lgs. n. 3/2007	8.1.2.03.042	1.000.000,00	1.500.000,00	-500.000,00
a riportare		36.275.666.472,62	36.919.606.959,86	-643.940.487,24

segue ALLEGATO 9A

segue TRASFERIMENTI DAL BILANCIO DELLO STATO

DESCRIZIONE	NUMERO CAPITOLO ENTRATA BILANCIO FINANZIARIO	CONSUNTIVO 2 0 1 1	CONSUNTIVO 2 0 1 0	VARIAZIONI
riporto		36.275.666.472,62	36.919.606.959,86	-643.940.487,24
Contributo a copertura degli oneri derivanti dai benefici connessi con diritto di soggiorno dei cittadini dell'Unione europea e del loro familiari - Art. 24 del D.lgs. n. 30/2007	8.1.2 03 043	48.395.588,16	8.335.000,00	40.060.588,16
Contributo dello Stato a copertura degli oneri derivanti dagli interventi per deflazionare il contenzioso in materia previdenziale e assistenziale mediante riconoscimento della pretesa economica in favore del ricorrente - art. 38 comma 1 lett. A del D.L. n. 98/2011, convertito nella legge n. 111/2011	8.1.2 03 047	40.000.000,00	0,00	40.000.000,00
Contributo dello Stato a copertura degli oneri pensionistici derivanti dal cumulo tra pensione e reversibilità e rendita Inail, di cui all'art. 1, comma 2, del decreto legge n. 346/2000, i cui effetti sono stati fatti salvi dall'art. 73, comma 1 della legge n. 388/2000	8.1.2 03 050	105.255.932,00	0,00	105.255.932,00
Contributo dello Stato a copertura degli oneri per prestazioni (pensioni, assegni ed indennità) a favore degli invalidi civili di cui all'art. 130 del D.L.vo n. 112/1998	8.1.2 03 400	16.314.052.838,93	16.647.839.485,23	-333.786.646,30
Contributo dello Stato a copertura degli oneri pensionistici derivanti dalla corresponsione di un importo aggiuntivo a favore dei titolari di pensione al trattamento minimo, di cui all'art. 70, comma 7 della legge n. 388/2000	8.1.2 03 401	154.680.918,45	0,00	154.680.918,45
Contributo dello Stato da porre a carico del Fondo per l'occupazione per oneri derivanti dal pensionamento anticipato dei lavoratori impiegati in lavori socialmente utili di cui all'art.2, comma 2, del D.I. del 21 maggio 1998	8.1.2 03 550	20.901.565,15	26.886.101,06	-5.984.535,91
Contributo dello Stato da porre a carico del Fondo per l'occupazione per oneri derivanti dalla rivalutazione dell'anzianità contributiva ai lavoratori delle miniere, cave e torbiere di cui all'art. 78, comma 23, della legge n. 388/2000	8.1.2 03 551	1.034.522,00	1.072.268,00	-37.746,00
a riportare		52.959.987.837,31	53.603.739.814,15	-643.751.976,84

Il Segretario



segue TRASFERIMENTI		DAL BILANCIO DELLO STATO		segue ALLEGATO 9A	
DESCRIZIONE	NUMERO CAPITOLO ENTRATA BILANCIO FINANZIARIO	CONSUNTIVO 2011	CONSUNTIVO 2010	VARIAZIONI	
riporto		52.959.987.837,31	53.603.739.814,15	-643.751.976,84	
Rimborso dello Stato per la maggiore anzianità di servizio attribuita al personale dimissionario iscritto al Fondo di previdenza degli addetti alle abolite imposte di consumo - art. 23, del D.P.R. n. 649 del 1972	8.1.2 03 770	3.266.730,19	3.447.797,11	-181.066,92	
Rimborso dello Stato delle maggiorazioni del trattamento pensionistico per gli ex combattenti - art. 6, legge n.140/1985 e art. 6, legge n.544/1988	8.1.2 03 771	251.314.487,34	272.084.918,84	-20.770.431,50	
Contributo dello Stato per la copertura del disavanzo di gestione del Fondo di previdenza per il personale del Consorzio autonomo del porto di Genova dell' Ente autonomo del porto di Trieste - Art. n. 13, comma 2, lett. b), del D.L.n. 873/1986 convertito nella legge n. 26/1987	8.1.2 03 773	55.305.176,13	59.129.677,90	-3.824.501,77	
Contributo dello Stato a copertura del disavanzo del Fondo speciale per i trattamenti pensionistici a favore del personale delle Ferrovie dello Stato S.p.A. - Art. 43, comma 3, della legge n. 488 del 1999	8.1.2 03 774	4.156.989.904,79	4.006.553.389,71	150.436.515,08	
Contributo dello Stato a copertura degli oneri relativi al personale dell'amministrazione delle poste e telecomunicazioni già in quiescenza alla data del 31/7/1994 - Art. 6, comma 5, del D.L. n. 487/1993 convertito nella legge n. 71/1994	8.1.2 03 777	841.079.822,84	504.519.738,54	336.560.084,30	
Rimborso da parte dello Stato degli oneri pensionistici derivanti dai benefici in favore delle vittime del terrorismo e delle stragi di tale matrice di cui alla legge 206/2004 e successive modificazioni ed integrazioni	8.1.2 03 940	2.870.674,30	277.622,41	2.593.051,89	
TOTALE ALLEGATO 9A		58.270.814.632,90	58.449.752.958,66	-178.938.325,76	

ALLEGATO 9B

segue TRASFERIMENTI DAL BILANCIO DELLO STATO

DESCRIZIONE	NUMERO CAPITOLO ENTRATA BILANCIO FINANZIARIO	CONSUNTIVO 2011	CONSUNTIVO 2010	VARIAZIONI
B) PER IL MANTENIMENTO DEL SALARIO				
Contributo dello Stato a copertura dei trattamenti di integrazione salariale straordinaria - legge n. 1115/1968, legge n. 464/1972, legge n. 164/1975	8.1.2.03.201	1.182.103.571,24	10.329.138,00	1.171.774.433,24
Contributo dello Stato per la copertura degli oneri connessi al mantenimento del salario previsto per gli anni 1986 e successivi - Art.19 della legge n. 41/1986 e dell'art.8 della legge n. 910/1986	8.1.2.03.202	103.291.380,00	129.866.475,00	-26.575.095,00
Contributo dello Stato a copertura delle spese di funzionamento connesse con oneri per il mantenimento del salario	8.1.2.03.203	143.354.375,26	86.000.000,00	57.354.375,26
Contributo dello Stato a copertura degli oneri derivanti dalla proroga dei trattamenti di disoccupazione ordinaria, di mobilità e di disoccupazione speciale per l'edilizia di cui all'art. 4, del D.L. n. 510 del 1996 convertito nella legge n. 608/1996	8.1.2.03.204	1.234.476.890,70	205.643.268,00	1.028.833.622,70
Rimborso dello Stato per le retribuzioni ai volontari del Corpo nazionale del soccorso alpino e speleologico del C.A.I. - art. 1, comma 4, della legge n. 162/1992	8.1.2.03.205	160.946,90	222.558,12	-61.611,22
Contributo dello Stato a copertura degli oneri derivanti dai trattamenti ordinari e speciali di disoccupazione di cui all'art.1, comma 1, lett. a) e all'art. 1quater del D.L. n. 78/1998 convertito nella legge n. 176/1998	8.1.2.03.207	0,00	1.549.371,00	-1.549.371,00
Contributo dello Stato a copertura degli oneri per indennità di mobilità di cui all'art.2 della legge n. 109/1996	8.1.2.03.208	5.164.569,00	5.164.569,00	0,00
a riportare		2.668.551.733,10	438.775.379,12	2.229.776.353,98

Il Segretario



segue ALLEGATO 9B

segue TRASFERIMENTI DAL BILANCIO DELLO STATO

DESCRIZIONE	NUMERO CAPITOLO ENTRATA BILANCIO FINANZIARIO	CONSUNTIVO 2 0 1 1	CONSUNTIVO 2 0 1 0	VARIAZIONI
riporto		2.668.551.733,10	438.775.379,12	2.229.776.353,98
Contributo dello Stato a copertura degli oneri derivanti dallo aumento dell'indennità ordinaria di disoccupazione non agricola con requisiti normali; dall'estensione della stessa indennità a nove mesi per i soggetti con età pari o superiore a 50 anni di cui all'art. 78, comma 19, della legge n. 388/2000 e per oneri per il mantenimento del salario di cui all'art. 1, commi 1, 9, 10, 12 e 16, del D.L. n. 346/2000 i cui effetti sono stati fatti salvi dalla legge n. 388/2000	8.1.2.03.210	283.643.309,00	290.248.777,00	-6.605.468,00
Contributo dello Stato a copertura degli oneri dell'indennità di mobilità di cui agli artt. 3, comma 4, e 5, comma 3 e 4, del D.L. n. 299/1994 convertito nella legge n. 451/1994	8.1.2.03.212	1.226.389.319,00	200.130.002,00	1.026.259.317,00
Contributo dello Stato a favore della Gestione degli interventi assistenziali e di sostegno alle Gestioni previdenziali per la integrale copertura degli oneri di cui all'art. 37 della legge n. 88/1989	8.1.2.03.213	32.394.738,05	3.425.340.872,52	-3.392.946.134,47
Contributo dello Stato già a copertura degli oneri per trattamenti di famiglia riassegnati alla copertura degli oneri derivanti dall'indennità di mobilità	8.1.2.03.214	351.547.047,00	351.547.047,00	0,00
Contributo dello Stato a copertura degli oneri derivanti dalle indennità corrisposte ai donatori di midollo osseo - Art. 11 della legge n. 52/2001	8.1.2.03.215	379.048,53	383.546,23	-4.497,70
Contributo dello Stato a copertura dei maggiori oneri per l'indennità di disoccupazione agricola con requisiti normali di cui all'art. 1, commi 55 e 56, della legge n. 247/2007	8.1.2.03.216	111.566.685,01	116.713.008,29	-5.146.323,28
Contributo dello Stato a copertura degli oneri derivanti dall'abolizione della disciplina dell'importo massimo per i trattamenti speciali di disoccupazione agricola di cui all'art. 1, comma 15, del D.L. n. 2 del 2006 convertito nella legge n. 81/2006	8.1.2.03.218	0,00	70.000.000,00	-70.000.000,00
a riportare		4.674.471.879,69	4.893.138.632,16	-218.666.752,47

segue ALLEGATO 9B

segue TRASFERIMENTI DAL BILANCIO DELLO STATO

DESCRIZIONE	NUMERO CAPITOLO ENTRATA BILANCIO	CONSUNTIVO 2011	CONSUNTIVO 2010	VARIAZIONI
	FINANZIARIO	4.674.471.879,69	4.893.138.632,16	-218.666.752,47
riporto				
Contributo dello Stato a copertura degli oneri relativi all'elevazione dei tetti dei trattamenti di disoccupazione speciale edile ai sensi dell'art. 2, comma 150, legge n. 191/2009	8.1.2.03.221	0,00	1.000.000,00	-1.000.000,00
Contributo dello Stato da porre a carico del Fondo per l'occupazione per gli oneri derivanti dall'estensione della mobilità e dei trattamenti speciali di disoccupazione edile ai soci di cooperative - Art. 24, comma 4, della legge n. 196/1997	8.1.2.03.565	41.316.551,93	41.316.551,93	0,00
Rimborso dello Stato, da porre a carico del Fondo per l'Occupazione per oneri derivanti dall'indennità connessa con i piani di inserimento professionale di cui all'art. 81, comma 8, della legge n. 448 del 1998 e successive proroghe	8.1.2.03.568	113.805,74	0,00	113.805,74
Rimborso dello Stato, da porre a carico del Fondo per l'Occupazione per oneri derivanti dalla proroga di trattamenti di cassa integrazione salariale straordinaria, dei trattamenti speciali di disoccupazione edile e delle indennità di mobilità - art. 45, comma 10, lett.e), f) e g), della legge n. 144/1999	8.1.2.03.569	961.564,94	885.053,27	76.511,67
a riportare		4.716.863.802,30	4.936.340.237,36	-219.476.435,06

Il Segretario



segue ALLEGATO 98

segue TRASFERIMENTI DAL BILANCIO DELLO STATO		CONSUNTIVO		CONSUNTIVO		VARIAZIONI	
DESCRIZIONE	NUMERO CAPITOLO ENTRATA BILANCIO FINANZIARIO	2 0 1 1	2 0 1 0	2 0 1 1	2 0 1 0	2 0 1 1	2 0 1 0
riporto		4.716.863.802,30	4.936.340.237,36				-219.476.435,06
Rimborso dello Stato, da porre a carico del Fondo per l'Occupazione per la copertura degli oneri derivanti dall'assegno di utilizzo in attività socialmente utili e connessi assegni al nucleo familiare di cui all'art. 4, comma 1 del D.Lgs 81/2000	8.1.2.03.571	38.799,32	0,00	38.799,32	0,00	38.799,32	
Rimborso dello Stato, da porre a carico del Fondo per l'Occupazione per la copertura degli oneri derivanti dagli assegni di utilizzo per prestazioni in attività socialmente utili e dai relativi costi di gestione per periodi a partire dal 1° luglio 2001	8.1.2.03.574	80.749.786,34	90.374.451,44	80.749.786,34	90.374.451,44	-9.624.665,10	
Rimborso dello Stato, da porre a carico del Fondo per l'Occupazione per oneri derivanti dai trattamenti di mobilità di cui all'art.1, commi 1, 2 e 5, e all'art.4, del D.L.n. 108/2002 convertito nella legge n.172/2002 e successive disposizioni modificative ed integrative	8.1.2.03.575	61.425,52	467.755,93	61.425,52	467.755,93	-406.330,41	
Rimborso dello Stato, da porre a carico del Fondo per l'Occupazione per oneri derivanti dalla proroga di trattamenti di cassa integrazione salariale straordinaria per crisi aziendale di cui all'art. 1, comma 1, della legge n. 291/2004 e successive modificazioni (cessazione attività)	8.1.2.03.579	50.798.049,65	24.247.798,92	50.798.049,65	24.247.798,92	26.550.250,73	
Rimborso dello Stato, da porre a carico del Fondo per l'Occupazione per oneri derivanti dall'estensione dei trattamenti di integrazione salariale straordinaria e dei trattamenti di mobilità al personale, anche navigante, dei vettori aerei e delle società da questi derivanti di cui all'art. 1 bis, comma 1, della legge n. 291 del 2004	8.1.2.03.580	30.000.000,00	16.343.186,29	30.000.000,00	16.343.186,29	13.656.813,71	
Rimborso dello Stato, da porre a carico del Fondo per l'Occupazione per oneri connessi con le indennità e sussidi speciali ai lavoratori beneficiari delle azioni di inserimento e reinserimento lavorativo realizzate a livello territoriale	8.1.2.03.581	3.954,00	0,00	3.954,00	0,00	3.954,00	
	a riportare	4.878.515.817,13	5.067.773.429,94	4.878.515.817,13	5.067.773.429,94	-189.257.612,81	

segue ALLEGATO 9B

segue TRASFERIMENTI DAL BILANCIO DELLO STATO

DESCRIZIONE	NUMERO CAPITOLO ENTRATA BILANCIO FINANZIARIO	CONSUNTIVO 2011	CONSUNTIVO 2010	VARIAZIONI
riporto		4.878.515.817,13	5.067.773.429,94	-189.257.612,81
Rimborso dello Stato, da porre a carico del Fondo per l'Occupazione per oneri derivanti dalla corresponsione del sussidio ai lavoratori che aderiscono a specifici piani di inserimento e reinserimento lavorativo destinatari del programma P.A.R.I. ai sensi del Decreto Direttoriale del Ministero del Lavoro e delle Politiche sociali n. 668 del 18 marzo 2005 e decreti successivi.	8.1.2.03.585	59.595,48	61.844,61	-2.249,13
Rimborso dello Stato, da porre a carico del Fondo per l'Occupazione per oneri derivanti dalla proroga dei trattamenti di integrazione salariale straordinaria e di mobilità ai sensi dell'art. 8, comma 3 ter, della legge n. 248/2005, dell'art. 1, comma 1156, lett.c) della legge n. 296/2006 e successive disposizioni (imprese commerciali, agenzie di viaggio e di turismo con più di 50 dipendenti ed imprese di vigilanza con più di 15 dipendenti)	8.1.2.03.586	107.423.832,78	96.596.686,37	10.827.146,41
Rimborso dello Stato, da porre a carico del Fondo per l'Occupazione per oneri derivanti dalla concessione in deroga e dalla proroga dei trattamenti di integrazione salariale straordinaria, dei trattamenti di mobilità e di disoccupazione speciale di cui all'art.3, comma 137, della legge n. 350/2003 e successive disposizioni modificative ed integrative	8.1.2.03.589	1.194.504.073,79	1.126.000.000,00	68.504.073,79
Credito verso lo Stato (Fondo per l'occupazione) a copertura degli oneri derivanti dalla indennità ai lavoratori portuali addetti alle prestazioni di lavoro temporaneo di cui all'art. 1, comma 85 della legge n. 247/2007, Art. 1, comma 86 della legge n. 247/2007 e successive disposizioni integrative e modificative	8.1.2.03.590	4.000.000,00	0,00	4.000.000,00
a riportare		6.184.503.319,18	6.290.431.960,92	-105.928.641,74

Il Segretario



segue ALLEGATO 9B

segue TRASFERIMENTI DAL BILANCIO DELLO STATO

DESCRIZIONE	NUMERO CAPITOLO ENTRATA BILANCIO FINANZIARIO	CONSUNTIVO 2011	CONSUNTIVO 2010	VARIAZIONI
riporto		6.184.503.319,18	6.290.431.960,92	-105.928.641,74
Contributo dello Stato (Fondo per l'occupazione) a copertura degli oneri derivanti dalla indennità ordinaria di disoccupazione non agricola con requisiti normali e ridotti ai lavoratori sospesi per crisi aziendale o occupazionale di cui all'art. 19 comma 1, lett. a), B) e C) e comma 2 del D.L.185 convertito nella legge n. 2/2009. Art. 19, comma 6 del D.L. n. 185/2008 convertito nella legge n. 2/2009	8.1.2.03.591	56.276.168,52	33.130.465,75	23.145.702,77
Contributo dello Stato (Fondo per l'occupazione) a copertura degli oneri derivanti dall'indennità a favore dei lavoratori in mobilità o sospesi in cassa integrazione guadagni straordinaria che accettino una sede di lavoro distante più di cento chilometri dal luogo di residenza - Art. 13, comma 2, lett.d), del D.L. n. 35/2005 convertito nella legge n. 80/2005	8.1.2.03.592	838.507,22	2.831.450,37	-1.992.943,15
Contributo dello Stato (Fondo sociale per l'occupazione e formazione) a copertura degli oneri derivanti dalla maggiorazione del trattamento di integrazione salariale per i contratti di solidarietà di cui all'art. 1 del D.L. n. 726/1984 - Art. 1, comma 6, D.L. 78/2009 convertito nella legge n.102/2009	8.1.2.03.593	83.470.117,47	44.355.853,99	39.114.263,48
Contributo dello Stato (Fondo per l'occupazione) per il contributo a copertura degli oneri per i periodi eccedenti la mobilità ordinaria riguardanti imprese sottoposte a procedure concorsuali e interessate al programma di reimpiego di lavori ultracinquentenni. Art. 1 comma 10, del D.L. 68/2006 convertito nella legge 127/2006	8.1.2.03.594	8.265.444,36	7.955.878,03	309.566,33
a riportare		6.333.353.556,75	6.378.705.609,06	-45.352.052,31

segue ALLEGATO 9B

segue TRASFERIMENTI DAL BILANCIO DELLO STATO

DESCRIZIONE	NUMERO CAPITOLO ENTRATA BILANCIO FINANZIARIO	CONSUNTIVO 2011	CONSUNTIVO 2010	VARIAZIONI
riporto		6.333.353.556,75	6.378.705.609,06	-45.352.052,31
Contributo dello Stato (Fondo sociale per l'occupazione e formazione) a copertura degli oneri derivanti dall'incentivo al reimpiego in forma autonoma o in cooperativa per i lavoratori destinatari, per gli anni 2009 e 2010, di ammortizzatori sociali in deroga o sospesi ai sensi dell'art. 19, comma 1 del D.L. 185/2008 convertito nella legge n. 102/2009.	8.1.2.03.595	1.165.120,44	351.019,39	814.101,05
Contributo dello Stato (Fondo per l'occupazione e la formazione) a copertura dell'onere relativo ai trattamenti di cassa integrazione straordinaria e di mobilità nel settore aeroportuale ai sensi dell'art. 2, comma 37, della legge n. 203 del 22 dicembre 2008.	8E1203596	9.340.138,34	7.697.797,65	1.642.340,69
Contributo dello Stato a copertura degli oneri derivanti dagli interventi ai lavoratori che hanno aderito al programma triennale denominato "azione di sistema Welfare to work" per le politiche del reimpiego ai sensi del Decreto direttoriale del Ministero del lavoro e delle politiche sociali n. 130 del 29 dicembre 2009	8.1.2.03.597	2.650.033,10	0,00	2.650.033,10
Rimborso verso lo Stato (Fondo per l'occupazione e la formazione) per il contributo a copertura degli oneri derivanti dai trattamenti a sostegno del reddito per i lavoratori , percettori di trattamenti a sostegno del reddito in costanza di rapporto di lavoro, utilizzati dall'impresa di appartenenza in progetti di formazione o di riqualificazione che possono includere attività produttiva connessa all'apprendimento. art. 1, comma 1, del D.L. n. 78/2009 convertito nella legge n. 102/2009	8.1.2.03.598	13.794.050,34	0,00	13.794.050,34
Contributo dello Stato a copertura degli oneri derivanti dal prolungamento dell'intervento a tutela del reddito ai lavoratori in mobilità e ai lavoratori esodati - Art. 12, comma 5bis, del D.L. n. 78/2010 convertito nella legge n. 122/2010	8.1.2.03.599	22.150,00	0,00	22.150,00
TOTALE ALLEGATO 9B		6.360.325.048,97	6.386.754.426,10	-26.429.377,13

Il Segretario



ALLEGATO 9C

segue TRASFERIMENTI DAL BILANCIO DELLO STATO

DESCRIZIONE	NUMERO CAPITOLO ENTRATA BILANCIO FINANZIARIO	CONSUNTIVO 2 0 1 1	CONSUNTIVO 2 0 1 0	VARIAZIONI
C) PER ONERI A SOSTEGNO DELLA FAMIGLIA				
Contributo dello Stato a copertura degli assegni familiari ai coltivatori diretti, i mezzadri e coloni di cui all'art. 2, della legge n. 509 del 1971 - art.14 bis, legge n. 114/1974 del 1971 - art.14 bis, legge n.114/1974	8.1.2.03.241	41.316.552,00	41.316.552,00	0,00
Contributo dello Stato a copertura delle spese di funzionamento connesse con oneri per interventi a sostegno della famiglia	8.1.2.03.242	5.353.566,00	4.000.000,00	1.353.566,00
Contributo dello Stato a copertura dei maggiori oneri dell'assegno per il nucleo familiare di cui all'art.3, comma 3, della legge n. 550 del 1995 e successive disposizioni	8.1.2.03.243	1.704.672.241,00	1.704.672.241,00	0,00
Contributo dello Stato a favore della Gestione degli interventi assistenziali e di sostegno alle Gestioni previdenziali per la integrale copertura degli oneri di cui all'art. 37 della legge n. 88/1989	8.1.2.03.244	165.352,27	2.574.260,69	-2.408.908,42
Rimborso dello Stato degli oneri derivanti dall'assegno ai nuclei familiari concesso dai Comuni ai sensi dell'art. 65 della legge n. 448 del 1998 - Art. 50 della legge n. 144/1999 e successive modificazioni	8.1.2.03.415	312.797.043,26	312.546.326,03	250.717,23
Rimborso dello Stato delle prestazioni economiche per oneri derivanti dall'assegno per maternità di cui all'art. 66 della legge n. 448 del 1998, dell'art.49, comma 12, della legge n. 488/1999 e successive modificazioni	8.1.2.03.416	226.565.302,07	226.565.302,07	0,00
Rimborso dello Stato dell'assegno di maternità di cui all' art. 49, commi 8 e 9, della legge n. 488/1999	8.1.2.03.417	4.945.946,19	5.409.484,56	-463.538,37
Rimborso dello Stato a copertura degli oneri per l'assistenza a persone handicappate di cui all'art.33, legge n. 104/1992	8.1.2.03.418	648.321.307,98	603.680.999,93	44.640.308,05
a riportare		2.944.137.310,77	2.900.765.166,28	43.372.144,49

ALLEGATO 9C

segue TRASFERIMENTI DAL BILANCIO DELLO STATO

DESCRIZIONE	NUMERO CAPITOLO ENTRATA BILANCIO FINANZIARIO	CONSUNTIVO 2011	CONSUNTIVO 2010	VARIAZIONI
riporto		2.944.137.310,77	2.900.765.166,28	43.372.144,49
Contributo dello Stato a copertura degli oneri per l'assistenza ai portatori di handicap di cui all'art.80, comma 2, della legge n. 388 del 2000 - Art. 42, comma 5 del Dlgs n. 151/2001.	8.1.2.03.420	343.089.439,40	225.989.991,07	117.099.448,33
Contributo dello Stato a copertura degli oneri derivanti dalle disposizioni per il sostegno della maternità e paternità di cui all'art. n. 21 della legge n. 53/2000	8.1.2.03.421	123.975.446,38	145.312.967,00	-21.337.520,62
TOTALE ALLEGATO 9C		3.411.202.196,55	3.272.068.124,35	139.134.072,20

Il Segretario



ALLEGATO 9D

segue TRASFERIMENTI DAL BILANCIO DELLO STATO

DESCRIZIONE	NUMERO CAPITOLO ENTRATA BILANCIO FINANZIARIO	CONSUNTIVO 2011	CONSUNTIVO 2010	VARIAZIONI
D) PER ONERI PER PRESTAZIONI ECONOMICHE DERIVANTI DALLA RIDUZIONE DI ONERI PREVIDENZIALI				
Contributo dello Stato a copertura delle prestazioni economiche per la tubercolosi - art. 3, comma 14, della legge n. 448/1998	8.1.2.03.261	113.894.122,95	117.896.872,13	-4.002.749,18
Contributo dello Stato a copertura degli oneri per prestazioni di maternità di cui all'art. 49, commi 1 e 2, della legge n. 488/1999	8.1.2.03.262	538.730.654,41	532.761.893,56	5.968.760,85
Contributo dello Stato a copertura degli oneri relativi a prestazioni economiche a favore dei tubercolotici - art. 9, legge n. 88/1987	8.1.2.03.263	19.108.905,00	19.108.905,00	0,00
Contributo dello Stato a copertura delle spese di funzionamento connesse con oneri per prestazioni economiche temporanee derivanti dalla riduzione dei corrispondenti oneri previdenziali	8.1.2.03.264	16.014.689,00	17.000.000,00	-985.311,00
Contributo dello Stato a integrale copertura degli oneri di cui all'art. 37 della legge n. 88/1989	8.1.2.03.265	175.288,64	6.998.615,03	-6.823.326,39
TOTALE ALLEGATO 9D		687.923.660,00	693.766.285,72	-5.842.625,72

ALLEGATO 9E

segue TRASFERIMENTI DAL BILANCIO DELLO STATO

DESCRIZIONE	NUMERO CAPITOLO ENTRATA BILANCIO FINANZIARIO	CONSUNTIVO 2 0 1 1	CONSUNTIVO 2 0 1 0	VARIAZIONI
E) PER SGRAVI DEGLI ONERI SOCIALI ED ALTRE AGEVOLAZIONI				
Contributo dello Stato a copertura degli oneri derivanti dalla riduzione contributiva a favore delle aziende e dei lavoratori dei pubblici servizi di trasporto - Art.1, comma 2, del D.L. n. 451/1998 convertito nella legge n. 40/1999 e successive disposizioni	8.1.2.03.281	268.045.223,00	235.900.723,68	32.144.499,32
Contributo dello Stato a copertura degli oneri derivanti dalle agevolazioni contributive per contratti di formazione e lavoro di cui all'art. 15 della legge n. 196/1997	8.1.2.03.282	61.974.828,00	61.974.828,00	0,00
Contributo dello Stato a copertura degli oneri derivanti dalle agevolazioni contributive per contratti di apprendistato di cui all'art. 16 della legge n. 196/1997	8.1.2.03.283	224.051.295,00	289.051.295,00	-65.000.000,00
Rimborso dello Stato per sgravi di oneri contributivi nel Mezzogiorno - art. 19 del D.L. n. 918/1988 convertito nella legge n. 1089 del 1968	8.1.2.03.284	7.190.510,29	7.926.630,11	-736.119,82
Rimborso dello Stato per sgravi di oneri contributivi nel Mezzogiorno - art.22, comma 5, lett. b), della legge n. 183/1976	8.1.2.03.285	0,00	536.846,98	-536.846,98
Rimborso dello Stato degli oneri per riduzioni contributive a favore dei datori di lavoro italiani operanti all'estero nei Paesi extracomunitari - art. 4, comma 2, lett. a) del D.L. n. 317/1987 convertito nella legge n. 398/1987	8.1.2.03.287	44.288.128,28	38.701.783,66	5.586.344,62
	a riportare	605.549.984,57	634.092.107,43	-28.542.122,86

Il Segretario



segue ALLEGATO 9E

segue TRASFERIMENTI DAL BILANCIO DELLO STATO

DESCRIZIONE	NUMERO CAPITOLO ENTRATA BILANCIO FINANZIARIO	CONSUNTIVO 2011	CONSUNTIVO 2010	VARIAZIONI
riporto		605.549.984,57	634.092.107,43	-28.542.122,86
Rimborso dello Stato per sgravi di oneri contributivi nel Mezzogiorno di cui all'art. 1 del D.M. 5 agosto 1994, art. 19, comma 5, del D.L. n. 299/1994 convertito nella legge n. 451/1994 e dell'art. 27, comma 3, del D.L. n. 669/1996 convertito nella legge n. 30 del 1997 e successive modificazioni	8.1.2.03.288	812.772,46	1.271.451,06	-458.678,60
Rimborso dello Stato degli oneri derivanti dal contributo e dagli sgravi contributivi a favore delle imprese di cui all'art. 4, commi 17 e 21, della legge n. 449/1997 e all'art. 3, comma 5, della legge n. 448/1998	8.1.2.03.289	4.767.629,63	1.183.398,99	3.584.230,64
Contributo dello Stato a copertura delle spese di funzionamento connesse con oneri per sgravi ed altre agevolazioni contributive	8.1.2.03.290	34.997.398,00	36.000.000,00	-1.002.602,00
Contributo dello Stato per la copertura progressiva degli oneri derivanti dalle agevolazioni contributive ai sensi dell'art. 37, comma 5, della legge n. 88/1989	8.1.2.03.291	6.061.229.808,13	6.123.172.538,57	-61.942.730,44
Rimborso dello Stato per sgravi di oneri contributivi nel Mezzogiorno ad incremento dei livelli occupazionali di cui all'art.1, comma 2, del D.L. n. 71/1993 convertito nella legge n. 151/1993 e successive proroghe e all'art. 2 del D.M. 5 agosto 1994 e successive disposizioni modificative ed integrative	8.1.2.03.292	236.833,89	81.379,21	155.454,68
Contributo dello Stato a copertura degli oneri derivanti dagli esoneri contributivi di cui all'art.1, commi 361 e 362, della legge n. 266/2005	8.1.2.03.293	2.969.785.853,61	2.751.486.586,00	218.299.267,61
Rimborso da parte dello Stato degli sgravi contributivi in agricoltura di cui all'art. 14 della legge n. 64/1986 e successive modificazioni ed integrazioni e art.19, comma 5, del D.lgs. n. 96/1993	8.1.2.03.294	0,00	155.058,85	-155.058,85
a riportare		9.677.380.280,29	9.547.442.520,11	129.937.760,18

segue ALLEGATO 9E

segue TRASFERIMENTI		DAL BILANCIO DELLO STATO		segue ALLEGATO 9E	
DESCRIZIONE	NUMERO CAPITOLO ENTRATA BILANCIO FINANZIARIO	CONSUNTIVO 2 0 1 1	CONSUNTIVO 2 0 1 0	VARIAZIONI	
riporto		9.677.380.280,29	9.547.442.520,11	129.937.760,18	
Rimborso dello Stato a copertura degli oneri derivanti dalle agevolazioni contributive ai datori di lavoro agricolo - art. 11, comma 27, della legge n. 537/1993 - Art. 1 ter legge 205/2008 e art. 8 octies legge 33/2009	8.1.2.03.295	208.021.884,78	199.229.016,63	8.792.868,15	
Contributo dello Stato a copertura degli oneri derivanti dagli incentivi all'occupazione dei lavoratori anziani di cui all'art. 75 e dagli esoneri contributivi di cui all'art.120, commi 1 e 2, della legge n. 388/2000	8.1.2.03.296	2.444.947.316,49	1.540.590.930,00	904.356.386,49	
Contributo dello Stato a copertura degli oneri derivanti dagli sgravi contributivi a favore delle imprese che attuano i programmi di riallineamento ai sensi dell'art. 5, del D.L. 510/1996 convertito nella legge n. 608/1996 - Art. 116, comma 5, della legge n. 388 del 2000	8.1.2.03.297	0,00	613.511,10	-613.511,10	
Contributo dello Stato a favore della Gestione degli interventi assistenziali e di sostegno alle gestioni previdenziali per la integrale copertura degli oneri di cui all'art. 37, della legge n. 88/1989	8.1.2.03.300	21.703.761,73	985.163.806,02	-963.460.044,29	
Contributo dello Stato già a copertura degli oneri per trattamenti di famiglia riassegnati per la copertura degli oneri derivanti dalle agevolazioni contributive	8.1.2.03.302	351.547.047,00	351.547.047,00	0,00	
Contributo dello Stato a copertura degli oneri derivanti dallo sgravio del contributo del Fondo di garanzia ex art. 2 della legge n. 297 del 1982 di cui all'art.1, comma 764, lett.a), punto 2) della legge n. 296/2006	8.1.2.03.303	236.122.476,03	179.000.000,00	57.122.476,03	
Contributo dello Stato già a copertura degli oneri derivanti dagli sgravi contributivi relativi a prestazioni temporanee di cui all'art.1, c.766, lett. a), della legge n. 296/2006	8.1.2.03.305	254.787.365,40	195.000.000,00	59.787.365,40	
a riportare		13.194.510.131,72	12.998.586.830,86	195.923.300,86	

Il Segretario



segue ALLEGATO 9E

segue TRASFERIMENTI DAL BILANCIO DELLO STATO

DESCRIZIONE	NUMERO CAPITOLO ENTRATA BILANCIO FINANZIARIO	CONSUNTIVO 2 0 1 1	CONSUNTIVO 2 0 1 0	VARIAZIONI
riporto		13.194.510.131,72	12.998.586.830,86	195.923.300,86
Contributo dello Stato a copertura degli oneri derivanti dalle agevolazioni contributive per gli apprendisti artigiani e non artigiani a favore dei datori di lavoro con un numero di addetti pari o inferiore a nove di cui all'art.1, comma 773, della legge n. 296/2006	8.1.2.03.308	340.000.000,00	340.000.000,00	0,00
Contributo dello Stato a copertura degli sgravi di oneri contributivi su quota di retribuzione connessa con la contrattazione aziendale e territoriale - art. 1, comma 67, della legge n. 247/2007	8.1.2.03.311	0,00	718.287.070,83	-718.287.070,83
Contributo dello Stato a copertura degli oneri derivanti da sgravi contributivi alle aziende che assumono lavoratori a tempo determinato ai sensi dell' art. 10 della legge n. 53/2000	8.1.2.03.475	40.672.202,00	37.983.273,22	2.688.928,78
Rimborso dello Stato per sgravi di oneri sociali a favore delle imprese che reimpiegano personale con qualifica dirigenziale, art.10, comma 2, del D.L. n. 511/1996 e art. 20 della legge n. 266/1997	8.1.2.03.515	736.878,32	813.575,78	-76.697,46
	a riportare	13.575.919.212,04	14.095.670.750,69	-519.751.538,65

segue ALLEGATO 9E

segue TRASFERIMENTI DAL BILANCIO DELLO STATO

DESCRIZIONE	NUMERO CAPITOLO ENTRATA BILANCIO FINANZIARIO	CONSUNTIVO 2011	CONSUNTIVO 2010	VARIAZIONI
riporto		13.575.919.212,04	14.095.670.750,69	-519.751.538,65
Contributo dello Stato a carico del Fondo per l'occupazione a copertura degli oneri derivanti dalle agevolazioni contributive alle imprese di cui all'art. 1, comma 1, della legge n. 52/1998 e successive proroghe e modificazioni	8.1.2.03.711	71.882.064,65	54.433.774,89	17.448.289,76
Contributo dello Stato da porre a carico del Fondo per l'occupazione per oneri derivanti dal contributo di cui all'art. 4, comma 1, del D.L. del 21 maggio 1998 ai datori di lavoro e agli enti pubblici economici che assumono a tempo indeterminato i lavoratori impegnati in lavori socialmente utili e ai lavoratori già impegnati in lavori socialmente utili che intraprendono un'attività autonoma	8.1.2.03.713	44.754,67	208.942,39	-164.187,72
Contributo dello Stato (Fondo per l'occupazione) per oneri derivanti dagli incentivi ai datori di lavoro e alle società di fornitura di lavoro temporaneo a sostegno della ricollocazione lavorativa dei lavoratori impegnati in lavori socialmente utili ai sensi dell'art.7, commi 1, 4, 6 e 12, del D.lgs n. 81/2000	8.1.2.03.714	1.583.594,05	5.584.359,02	-4.000.764,97
Contributo dello Stato (Fondo per l'occupazione) a copertura degli oneri derivanti dal contributo ai datori di lavoro che assumono lavoratori destinatari del programma P.A.R.I. ai sensi del decreto direttoriale del Ministero del Lavoro e delle Politiche sociali n.668 del 18 marzo 2005 e decreti successivi.	8.1.2.03.717	48.697,15	101.821,00	-53.123,85
Contributo dello Stato (Fondo per l'occupazione) a copertura degli oneri derivanti dal contributo ai datori di lavoro che assumono lavoratori residenti nella regione Sardegna destinatari degli interventi di coesione sociale (progetto I.C.S.) ai sensi del Decreto direttoriale del Ministero del Lavoro e delle politiche sociali n. 2296 del 19 maggio 2005	8.1.2.03.718	17.758,01	117.984,80	-100.226,79
	a riportare	13.649.496.080,57	14.156.117.632,79	-506.621.552,22

Il Segretario



segue ALLEGATO 9E

segue TRASFERIMENTI DAL BILANCIO DELLO STATO

DESCRIZIONE	NUMERO CAPITOLO ENTRATA BILANCIO FINANZIARIO	CONSUNTIVO 2011	CONSUNTIVO 2010	VARIAZIONI
riporto		13.649.496.080,57	14.156.117.632,79	-506.621.552,22
Contributo dello Stato (fondo per l'occupazione) a copertura degli oneri derivanti dalle agevolazioni contributive a favore dei datori di lavoro che assumono lavoratori provenienti da imprese ammesse alla procedura di amministrazione straordinaria - art. 1, comma 13, del D.L. n. 134/2008 convertito nella legge n. 166/2008 e da imprese operanti nel settore del trasporto aereo di cui all'art. 1-bis, comma 2 del D.L. n. 249/2004 convertito nella legge n. 291/2004	8.1.2.03.719	8.651.535,77	62.423.340,85	-53.771.805,08
Contributo dello Stato (fondo per l'occupazione) a copertura degli oneri derivanti dal contributo ai datori di lavoro che assumono lavoratori destinatari del progetto "Interventi speciali a sostegno dell'occupazione nel Comune di Taranto" ai sensi del decreto Direttoriale del Ministero del Lavoro e delle politiche sociali n. 1791 del 6 giugno 2008	8.1.2.03.720	2.817,00	0,00	2.817,00
Contributo dello Stato (Fondo Occupazione) a copertura degli oneri derivanti dal contributo ai datori di lavoro che assumono lavoratori destinatari di ammortizzatori sociali in deroga ai sensi dell'art. 7-ter, comma 7, della legge n.33/2009	8.1.2.03.721	2.643.263,69	12.660,03	2.630.603,66
Contributo dello Stato a copertura degli oneri derivanti dall'assunzione di lavoratori destinatari del programma welfare to work ai sensi del decreto direttoriale del Ministero del lavoro e delle politiche sociali n.130 del 29 dicembre 2009	8.1.2.03.778	2.084,67	0,00	2.084,67
Contributo dello Stato (fondo di sostegno per l'occupazione e l'imprenditoria) per il contributo della copertura degli oneri derivanti dall'erogazione dell'incentivo in favore delle imprese private e delle società cooperative che assumono a tempo indeterminato "giovani genitori" iscritti alla banca dati per l'occupazione prevista dal decreto del Ministro della gioventù del 29 novembre 2010	8.1.2.03.870	51.000.000,00	0,00	51.000.000,00
a riportare		13.711.795.781,70	14.218.553.633,67	-506.757.851,97

segue ALLEGATO 9E

segue TRASFERIMENTI DAL BILANCIO DELLO STATO

DESCRIZIONE	NUMERO CAPITOLO ENTRATA BILANCIO FINANZIARIO	CONSUNTIVO 2 0 1 1	CONSUNTIVO 2 0 1 0	VARIAZIONI
riporto		13.711.795.781,70	14.218.553.633,67	-506.757.851,97
Rimborso dello Stato per sgravi di contributi per i lavoratori agricoli (subordinati ed autonomi) di cui all'art. 5, della legge n. 185/1992 e successive modificazioni ed integrazioni	8.1.2.03.952	2.413.399,51	23.502.122,19	-21.088.722,68
Rimborso dello Stato per sgravi contributivi a favore di cooperative sociali e aziende pubbliche o private che assumono persone detenute o internate ai sensi degli artt. 1 e 2 della legge n. 193 del 2000 - Art.1, comma 2, del D.I. 9 novembre 2001	8.1.2.03.970	2.711.364,39	2.451.203,11	260.161,28
Rimborso dello Stato degli oneri per sgravi contributivi in favore delle imprese che esercitano la pesca costiera, nelle acque interne e lagunari ai sensi dell'art. 11 della legge n. 388/2000 e successive proroghe	8.1.2.03.986	42.727.746,20	44.902.388,80	-2.174.642,60
Rimborso da parte dello Stato degli oneri derivanti dagli sgravi contributivi a favore delle imprese del settore marittimo di cui agli artt. 6, commi 1 e 6 bis del D.L. n. 457/1997 convertito nella legge n. 30/1998 e all'art. 9 della legge n. 522/1999	8.1.2.03.989	270.682.071,13	267.333.068,28	3.349.002,85
TOTALE ALLEGATO 9E		14.030.330.362,93	14.556.742.416,05	-526.412.053,12

Il Segretario



ALLEGATO 9F

segue TRASFERIMENTI DAL BILANCIO DELLO STATO

DESCRIZIONE	NUMERO CAPITOLO ENTRATA BILANCIO FINANZIARIO	CONSUNTIVO 2011	CONSUNTIVO 2010	VARIAZIONI
F) PER INTERVENTI DIVERSI				
Contributo dello Stato per il concorso agli oneri derivanti dai canoni d'affitto degli stabili adibiti ad uffici, già di proprietà, trasferiti al " FIP- Fondo immobili pubblici - Fondo comune di investimento immobiliare di tipo chiuso" di cui all'art. 4, del D.L. n. 351/2001 convertito nella legge n. 410/2001	8.1.2.03.351	28.892.815,24	26.396.575,59	2.496.239,65
Contributo dello Stato a copertura degli oneri derivanti dai compensi ai componenti del Comitato amministratore della gestione di cui all'art. 2, comma 26, della legge n. 335 del 1995 - Art. 58, comma 6, della legge n. 144/1999	8.1.2.03.353	25.823,00	25.823,00	0,00
Contributo dello Stato per la copertura degli oneri derivanti dall'esenzione dalla retribuzione imponible ai fini contributivi degli emolumenti per carichi di famiglia - art. 3 della legge n. 876/1986	8.1.2.03.355	0,00	10.329.138,00	-10.329.138,00
Contributo dello Stato per la copertura degli oneri per minori entrate contributive derivanti dalle modifiche di alcune disposizioni che regolano il settore dell'artigianato - art.13, comma 4, della legge n. 57/2001	8.1.2.03.356	18.592.448,00	18.592.448,00	0,00
Contributo dello Stato a copertura delle minori entrate per cessazione dell'obbligo contributivo per i trattamenti di integrazione salariale ordinaria da parte di imprese esercenti pubblici servizi di trasporto - art. 4, legge n. 270/1988	8.1.2.03.357	0,00	4.131.655,00	-4.131.655,00
	a riportare	47.511.086,24	59.475.639,59	-11.964.553,35

segue ALLEGATO 9F

segue TRASFERIMENTI DAL BILANCIO DELLO STATO

DESCRIZIONE	NUMERO CAPITOLO ENTRATA BILANCIO FINANZIARIO	CONSUNTIVO 2011	CONSUNTIVO 2010	VARIAZIONI
riporto		47.511.086,24	59.475.639,59	-11.964.553,35
Contributo dello Stato a copertura degli oneri derivanti dalle minori entrate contributive di cui all'art. 27, commi 2 e 4, del D.L. n. 669/1996	8.1.2.03.358	23.240.560,00	23.240.560,00	0,00
Contributo dello Stato a copertura degli oneri derivanti dalle agevolazioni contributive alle imprese del settore dell'edilizia e del settore lapideo di cui all'art. 2 del D.L. n. 4/1998 convertito nella legge n. 52/1998	8.1.2.03.359	46.481.121,00	46.481.121,00	0,00
Contributo dello Stato a copertura degli oneri derivanti dalla ricostituzione, nell'assicurazione generale obbligatoria dei periodi di lavoro effettuati in Libia - art. 4 del D.L. n. 103/1991 convertito nella legge n. 166/1991	8.1.2.03.361	533.564,10	1.140.077,48	-606.513,38
Contributo dello Stato a copertura delle spese di funzionamento connesse con oneri diversi	8.1.2.03.362	100.441,00	1.000.000,00	-899.559,00
Contributo dello Stato a copertura degli oneri derivanti dalla riduzione del minimale contributivo - art.1, comma 2 e 9, del D.L. n. 338 del 1989 convertito in legge n. 389/1989	8.1.2.03.363	185.924.484,00	185.924.484,00	0,00
Contributo dello Stato a copertura degli oneri derivanti dalla riduzione di entrate contributive - art.3, commi 1 e 2, del D.L. n. 318/1996 convertito nella legge n. 402/1996	8.1.2.03.364	44.415.293,00	44.415.293,00	0,00
Contributo dello Stato a copertura degli oneri derivanti dal concorso alla copertura assicurativa di periodi non coperti da contribuzione di cui all'art. 69, commi 7 e 9, della legge n. 388 del 2000	8.1.2.03.365	18.592.448,00	18.592.448,00	0,00
a riportare		366.798.997,34	380.269.623,07	-13.470.625,73

Il Segretario



segue ALLEGATO 9F

segue TRASFERIMENTI DAL BILANCIO DELLO STATO		segue ALLEGATO 9F		
DESCRIZIONE	NUMERO CAPITOLO ENTRATA BILANCIO FINANZIARIO	CONSUNTIVO 2 0 1 1	CONSUNTIVO 2 0 1 0	VARIAZIONI
	riporto	366.798.997,34	380.269.623,07	-13.470.625,73
Contributo dello Stato a favore della Gestione degli interventi assistenziali e di sostegno alle gestioni previdenziali per la integrale copertura degli oneri di cui all'art. 37 della legge n. 88/1989	8.1.2.03.368	6.128.686,62	5.737.489,73	391.196,89
Contributo dello Stato a copertura degli oneri derivanti dalle minori entrate contributive di cui all'art. 11- quaterdecies, comma 6, della legge n. 248/2005	8.1.2.03.370	0,00	200.000,00	-200.000,00
Contributo dello Stato a copertura degli oneri derivanti dalla destinazione di quota parte del contributo per l'assicurazione contro la disoccupazione involontaria al finanziamento della formazione dei lavoratori dipendenti del settore agricolo di cui all'art. 1, commi 62, 63 e 64 della legge n. 247/2007	8.1.2.03.371	8.460.006,26	9.050.653,45	-590.647,19
Contributo dello Stato per la copertura degli oneri del Fondo Speciale di previdenza degli sportivi - Art. 23, comma 3, del D.L. n. 159 del 2007 convertito nella legge n. 222/2007	8.1.2.03.372	11.300.000,00	11.300.000,00	0,00
Contributo dello Stato per la copertura del mancato gettito contributivo derivante dalla sospensione degli aumenti dell'aliquota del settore agricolo di cui all'art. 3, commi 1 e 2, del D.Lgs n. 146/1997- Art. 1, comma 1, della legge n. 81/2006	8.1.2.03.374	97.000.000,00	97.000.000,00	0,00
Contributo dello Stato per la copertura degli oneri per minori entrate derivanti dalle agevolazioni al settore agricolo di cui all'art. 4, commi 21, 22 e 23, della legge n. 350/2003 - Art.1, comma 1086, della legge n. 296/2006	8.1.2.03.375	10.300.000,00	10.300.000,00	0,00
	a riportare	499.987.690,22	513.857.766,25	-13.870.076,03

segue ALLEGATO 9F

segue TRASFERIMENTI DAL BILANCIO DELLO STATO		segue ALLEGATO 9F		
DESCRIZIONE	NUMERO CAPITOLO ENTRATA BILANCIO FINANZIARIO	CONSUNTIVO 2011	CONSUNTIVO 2010	VARIAZIONI
riporto		499.987.690,22	513.857.766,25	-13.870.076,03
Contributo dello Stato per la copertura degli oneri per minori entrate derivanti dall'onere per la copertura delle minori entrate alle gestioni dei lavoratori iscritti nell'assicurazione generale obbligatoria e alle forme sostitutive, esclusive ed esonerative, nonché degli artigiani, commercianti, coltivatori diretti mezzadri e coloni e dei lavoratori iscritti nella gestione separata di cui all'art. 2, comma 26, della legge n.335/1995; derivante dall'abrogazione operata dall'art. 1, comma 39, della legge n.220/2010, dell'incremento dello 0,09% dell'aliquota contributiva di cui all'art.1, comma 10, della legge n. 247/2007	8.1.2.03.376	390.000.000,00	0,00	390.000.000,00
Contributo dello Stato a copertura degli oneri derivanti dall'indennità annuale a favore dei lavoratori affetti da talassemia major e drepanocitosi di cui all'art.39, commi 1 e 2, della legge n. 448/2001	8.1.2.03.490	4.365.134,00	3.000.000,00	1.365.134,00
Contributo a carico del Fondo per l'occupazione a copertura degli oneri derivanti dalla riduzione della retribuzione imponibile prevista dai contratti di riallineamento - art.23 della legge n. 196/1997	8.1.2.03.735	5.164.568,99	5.164.568,99	0,00
Contributo dello Stato da porre a carico del Fondo per l'occupazione per oneri derivanti dalla prosecuzione volontaria per il raggiungimento dei requisiti per il pensionamento dei lavoratori impiegati nei lavori socialmente utili di cui all'art. 2, comma 1, del D.I. del 21 maggio 1998	8.1.2.03.736	64.405,70	15.092,07	49.313,63
Contributo dello Stato per la copertura del disavanzo di gestione del Fondo di previdenza degli addetti delle abolite imposte di consumo - art.17, D.P.R. n. 649/1972	8.1.2.03.751	169.701.904,45	167.452.449,86	2.249.454,59
a riportare		1.069.283.703,36	689.489.877,17	379.793.826,19

Il Segretario



segue		TRASFERIMENTI DAL BILANCIO DELLO STATO		segue		ALLEGATO 9F	
DESCRIZIONE	NUMERO CAPITOLO ENTRATA BILANCIO FINANZIARIO	CONSUNTIVO 2011	CONSUNTIVO 2010	VARIAZIONI			
riporto		1.069.283.703,36	689.489.877,17	379.793.826,19			
Contributo dello Stato a copertura degli oneri per il personale delle Ferrovie dello Stato S.p.a. trasferito all'INPS - art. 43, comma 5, della legge n. 488/1999	8.1.2.03.752	10.329.137,98	10.329.137,98	0,00			
Contributo dello Stato a copertura degli oneri derivanti dal trasferimento all'Istituto delle funzioni residue allo Stato stesso in materia di invalidità civile ai sensi dell'art.10 del D.L. n. 203/2005 convertito nella legge n. 248 del 2005	8.1.2.03.753	25.100.000,00	25.100.000,00	0,00			
Contributo straordinario a favore degli orfani, già collocati in pensione, delle vittime del terrorismo e delle stragi di tale matrice ai sensi dell'art.2, comm 59, della legge n.191/2009 e D.M. 22 dicembre 2010	8.1.2.03.901	455.487,93	0,00	455.487,93			
Rimborso da parte dello Stato degli oneri derivanti dall'indennità a favore dei collaboratori coordinati e continuativi e dei lavoratori autonomi della regione Abruzzo che hanno sospeso l'attività a causa degli eventi sismici del 6 aprile 2009 - art. 5, comma 2, dell'OPCM n. 3763/2009 e art. 8, comma 3 del D.L. n. 39/2009 convertito nella legge n. 77/2009	8.1.2.03.920	0,00	354.400,00	-354.400,00			
Contributo dello Stato per il riconoscimento dei periodi di servizio militare e di navigazione mercantile di cui all'art. 22, comma 2, della legge n. 658/1967	8.1.2.03.995	1.058.737,00	1.058.737,00	0,00			
Contributo dello Stato per la copertura degli oneri derivanti dai contributi alle aziende per trattamenti aggiuntivi di malattia previsti dagli accordi nazionali di categoria per i lavoratori addetti ai pubblici servizi di trasporto - Art.3 del D.I. n. 14666/2007	8.1.2.03.996	35.000.000,00	28.887.778,87	6.112.221,13			
TOTALE ALLEGATO 9F		1.141.227.066,27	755.219.931,02	386.007.135,25			

ALLEGATO 10

TRASFERIMENTI DA GESTIONI FUORI BILANCIO

DESCRIZIONE	NUMERO CAPITOLO ENTRATA BILANCIO FINANZIARIO	CONSUNTIVO 2011	CONSUNTIVO 2010	VARIAZIONI
Rimborso dello Stato degli oneri derivanti dalla proroga a favore dei lavoratori residenti nei comuni della regione Abruzzo colpiti dagli eventi sismici del 6 aprile 2009 dell'indennità ordinaria di disoccupazione non agricola con requisiti normali - Art. 5, comma 1 dell'OPCM 3763/2009 e art. 8, comma 3 del D.L. 39/2009 convertito nella legge n. 77/2009	8.1.2.03.858	0,00	3.834.453,67	-3.834.453,67
TOTALE ALLEGATO 10		0,00	3.834.453,67	-3.834.453,67

Il Segretario



ALLEGATO 11

TRASFERIMENTI DA PARTE DELLE REGIONI

DESCRIZIONE	NUMERO CAPITOLO ENTRATA BILANCIO FINANZIARIO	CONSUNTIVO 2011	CONSUNTIVO 2010	VARIAZIONI
PER IL MANTENIMENTO DEL SALARIO				
Rimborso della Regione Sicilia per le indennità connesse con i piani di inserimento professionale ai sensi dell'art.81, comma 8, della legge n. 448/1998 e successive proroghe	8E1204002	88.799,09	175.455,72	-86.656,63
TOTALE ALLEGATO 11		88.799,09	175.455,72	-86.656,63

ALLEGATO 12 A

POSTE CORRETTIVE E COMPENSATIVE DELLE USCITE

Recuperi di prestazioni

DESCRIZIONE	CONSUNTIVO 2011	CONSUNTIVO 2010	VARIAZIONI
ONERI PENSIONISTICI			
Pensioni sociali ed Assegni sociali	227.901.203,93	130.235.172,33	97.666.031,60
Assegni temporanei ai cittadini Italiani rimpatriati dalla Libia	5.520,26	0,00	5.520,26
Rate di pensione dei coltivatori diretti, mezzadri e coloni con decorrenza ante 1989	17.159.258,58	22.632.323,33	-5.473.064,75
Maggiorazioni sociali di cui all'art.1 della legge n. 544 del 1988	146.854.664,38	106.195.696,63	40.658.967,75
Assegno di Invalidità di cui all'art.1 della legge n. 222 del 1984	25.845.742,05	26.152.596,83	-306.854,78
Assegni vitalizi di cui all'art.11 della legge n.75/1980	76.475,34	108.210,99	-31.735,65
Rate di pensione delle Ostetriche di cui all'art.1 della legge n. 249/1990	24.471,78	11.807,18	12.664,60
Prestazione aggiuntiva annua di cui all'art. 70, comma 7, della legge n. 388/2000	78.942,41	58.946,02	19.996,39
Maggiorazioni sociali di cui all'art. 38 della legge n. 448 del 2001	144.778.414,46	57.820.276,65	86.958.137,81
Maggiorazioni sociali in favore dei cittadini Italiani residenti all'estero di cui all'art. 38, comma 9, della legge n. 289/2002	85.962,79	126.446,08	-40.483,29
Recupero somma aggiuntiva alla pensione di cui all'art. 5, comma 1, della legge n. 127/2007	10.122.946,63	103.697.545,70	-93.574.599,07
TOTALE 1)	572.933.602,61	447.039.021,74	125.894.580,87
MANTENIMENTO DEL SALARIO			
Trattamenti speciali di disoccupazione ai lavoratori dipendenti da aziende edili	1.338.520,42	562.798,01	775.722,41
Trattamenti speciali di disoccupazione ai lavoratori dipendenti da aziende edili in deroga	0,00	11.743,54	-11.743,54
Trattamenti speciali di disoccupazione ai lavoratori dipendenti da aziende industriali	12.204,13	16.186,13	-3.982,00
Trattamenti di disoccupazione ordinaria quota parte ex art. 6, comma 17ter, legge n. 236/1993 e successive disposizioni	8.000.560,20	10.068.514,79	-2.067.954,59
a riportare	9.351.284,75	10.659.242,47	-1.307.957,72

Il Segretario



segue ALLEGATO 12 A

POSTE CORRETTIVE E COMPENSATIVE DELLE USCITE
Recuperi di prestazioni

DESCRIZIONE	CONSUNTIVO	CONSUNTIVO	VARIAZIONI
	2011	2010	
riporto	9.351.284,75	10.659.242,47	-1.307.957,72
Indennità pari al trattamento CIGS e connessi ANF ai lavoratori portuali ai sensi dell'art. 1, comma 1191, della legge n. 296/2006 e successive.	3.206,76	15.545,45	-12.338,69
Trattamenti di integrazione salariale straordinaria	12.888.758,51	9.586.721,57	3.302.036,94
Trattamenti di integrazione salariale straordinaria in deroga	1.078.168,15	887.863,15	190.305,00
Prestazioni di indennità di mobilità	47.769.775,17	38.314.006,90	9.455.768,27
Prestazioni di indennità di mobilità in deroga	3.793.341,49	1.994.602,11	1.798.739,38
Assegno di utilizzo per prestazioni in attività socialmente utili, di cui all'art. 4, comma 1, del D.Lgs. n. 81/2000 e successive integrazioni e connessi ANF	707.884,02	2.016.636,40	-1.308.752,38
Indennità e sussidi speciali ai lavoratori beneficiari delle azioni di inserimento e reinserimento lavorativo realizzate a livello territoriale	0,00	4.800,00	-4.800,00
Indennità mobilità ai lavoratori licenziati da aziende non commerciali del settore della sanità privata di cui all'art. 1, comma della legge n. 172/2002 e successive disposizioni integrative	9.918,29	41.661,41	-31.743,12
Recupero dell'indennità e dell'indennità aggiuntiva corrisposta ai lavoratori impegnati nei piani di inserimento e reinserimento professionale a carico del Fondo per l'occupazione di cui all'art. 81, comma 8 della legge n. 448/1998	280.788,82	114.190,48	166.598,34
Recupero indennità cococo ai sensi dell'art. 19, comma 2 del D.L. 185/2008	5.450,24	1.645,27	3.804,97
Recupero indennità cococo art. 2, comma 130 della legge n. 191/2009	76.513,80	22.971,77	53.542,03
Sussidio ed incentivo una tantum ai lavoratori destinatari del programma P.A.R.I ai sensi del Decreto Direttoriale del Ministero del Lavoro e delle Politiche Sociali n. 668 del 18 marzo 2005	10.949,52	31.820,55	-20.871,03
Indennità ai donatori del midollo osseo di cui all'art.5 della legge 52/2001	44.538,00	5.328,11	39.209,89
Indennità di disoccupazione ai lavoratori sospesi - Art. 19, comma 1, lett. a), b) e c) del D.L. 185/2008 convertito nella legge 2/2009	602.152,50	2.752.013,92	-2.149.861,42
a riportare	76.622.730,02	66.449.049,56	10.173.680,46

segue ALLEGATO 12 A

POSTE CORRETTIVE E COMPENSATIVE DELLE USCITE

Recuperi di prestazioni

DESCRIZIONE	CONSUNTIVO 2011	CONSUNTIVO 2010	VARIAZIONI
riporto	76.622.730,02	66.449.049,56	10.173.680,46
Indennità di disoccupazione ai lavoratori agricoli - Art. 1, comma 55, della legge n. 247/2007	22.877.776,06	24.603.498,54	-1.725.722,48
recupero del sussidio e incentivo ai lavoratori che aderiscono a specifici piani del programma welfare to work . D.D. ministero del lavoro e delle politiche sociali n. 130/2009	6.724,89	0,00	6.724,89
recupero dell'indennità di mobilità territoriale. Art. 1, comma 2, lettera d) della legge n. 80/2005	29.286,60	0,00	29.286,60
TOTALE 2)	99.536.517,57	91.052.548,10	8.483.969,47
INTERVENTI A SOSTEGNO DELLA FAMIGLIA			
Oneri per l'assistenza a persone handicappate - art. n. 33 della legge n. 104/1992	32.673,24	32.272,70	400,54
Assegni al nucleo familiare concessi dai Comuni di cui all'art. 65 della legge n. 448/1998	953.835,44	880.694,55	73.140,89
Assegni di maternità concessi dai Comuni ai sensi dell'art. 66 della legge n. 448/1998	3.520.208,84	3.641.650,72	-121.441,88
Assegni di maternità di cui all'art. 49, comma 8, della legge n. 488/1999	145.683,92	260.303,47	-114.619,55
Prestazione per assegni familiari ai CD/CM	108.125,78	56.447,28	51.678,50
Indennità derivanti da congedi straordinari di cui all'art. 80, comma 2, della legge n. 388/2000	857.954,73	764.289,28	93.665,45
TOTALE 3)	5.618.481,95	5.635.658,00	-17.176,05
PRESTAZIONI ECONOMICHE DERIVANTI DA RIDUZIONE DI ONERI PREVIDENZIALI			
Prestazioni economiche per la tubercolosi	1.516.623,40	2.386.981,80	-870.358,40
Recupero delle prestazioni di maternità di cui all'art. 49, comma 1, della legge n. 488/1999	2.587.523,34	1.187.940,35	1.399.582,99
TOTALE 4)	4.104.146,74	3.574.922,15	529.224,59
TOTALE ALLEGATO 12 A	682.192.748,87	547.302.149,99	134.890.598,88

Il Segretario



ALLEGATO 12 B

segue POSTE CORRETTIVE E COMPENSATIVE DELLE USCITE

Recuperi vari

DESCRIZIONE	CONSUNTIVO 2011	CONSUNTIVO 2010	VARIAZIONI
Recuperi di :			
Sgravi contributivi provvisoriamente concessi alle aziende in base alla legge n.1089/1968 e successive modificazioni ed integrazioni	118.780,80	183.025,02	-64.244,22
Sgravi contributivi nel Mezzogiorno di cui all'art.14 della legge n. 183/1976	162.692,52	0,00	162.692,52
Sgravi contributivi per i nuovi assunti ad incremento dei livelli occupazionali di cui all'art. 4, comma 21, della legge n. 449/1997	204,52	48.875,03	-48.670,51
Sgravi contributivi per i nuovi assunti ad incremento dei livelli occupazionali ai sensi dell'art. 3, comma 5, della legge n. 448/1998	49.864,00	1.800.514,96	-1.750.650,96
Sgravi per riduzioni contributive a favore dei datori di lavoro che assumono lavoratori a tempo indeterminato part - time di cui all'art. 5, comma 4, del D.Lgs n. 61/2000	2.575,21	5.754,98	-3.179,77
Sgravi contributivi a favore dei datori di lavoro e degli Enti pubblici economici per i nuovi assunti ad incremento dei livelli occupazionali di cui all'art.44 della legge n. 448/2001	280.530,46	496.667,99	-216.137,53
Sgravi di oneri contributivi di cui all'art.116, commi 1, 2, 3 e 4 della legge 388/2000 a favore delle imprese che attuano programmi di riallineamento di cui all'art. 5 della legge n. 608/1996	818.836,76	151.698,80	667.137,96
Sgravi contributivi a favore delle imprese armatoriali che esercitano attività di cabotaggio marittimo di cui all'art. 21, comma 10, della legge n. 289/2002	162.955,24	374.376,61	-211.421,37
Recuperi e reintroiti dei contributi ai datori di lavoro di cui all'art. 7, comma 7, della legge n. 113/1986	619,75	119,66	500,09
TOTALE	1.597.059,26	3.061.033,05	-1.463.973,79

segue ALLEGATO 12 B

segue POSTE CORRETTIVE E COMPENSATIVE DELLE USCITE
Recuperi vari

DESCRIZIONE	CONSUNTIVO 2011	CONSUNTIVO 2010	VARIAZIONI
Contributi alle imprese operanti nel Mezzogiorno di cui all'art. 4, commi 17 e 19 della legge n. 449/1997	0,00	6.273,00	-6.273,00
Contributi alle agenzie di promozione di lavoro e di impresa per la ricollocazione di lavoratori già impegnati in lavori socialmente utili di cui all'art.7, comma 13, del D.Lgs n. 81/2000	7.394,00	83.941,78	-76.547,78
Contributi ai datori di lavoro che assumono personale ad incremento dei livelli occupazionali di cui all'art. 2 commi 1 e 2 della legge n. 863/1984	40.442,90	0,00	40.442,90
Contributi ai datori di lavoro che stipulano contratti di solidarietà ai sensi dell'art. 5, comma 4, della legge n. 236/1993	2.211,99	33,25	2.178,74
Contributo ai datori di lavoro che assumono lavoratori residenti nella Regione Sardegna destinatari destinatari degli interventi di coesione sociale (progetto I.C.S.) ai sensi del decreto direttoriale del Ministero del lavoro e delle politiche sociali n. 2296 del 19 maggio 2005	2.635,99	7.493,20	-4.857,21
Sgravi di contributi previdenziali alle imprese che assumono lavoratori ad incremento dei livelli occupazionali ai sensi dell'art. 6, comma 1, del D.L. n. 299/1994 convertito nella legge n. 451/1994	0,00	1.005,67	-1.005,67
Recuperi e reintroiti di contributi agli armatori di navi mercantili nazionali di cui all'art. 6, comma 2, della legge n. 856/1986, art. 6 D.M. n.261/1987	60,00	0,00	60,00
Recupero e reintroiti di sgravi di contributi previdenziali a favore dei datori di lavoro che stipulano contratti di solidarietà di cui all'art.6, comma 4, della legge n.608/1996	678.634,71	0,00	678.634,71
Sgravi contributivi a favore dei datori di lavoro del settore agricolo operanti nel Mezzogiorno, art. 14 comma 1 della legge n. 64/1986 e successive modificazioni e integrazioni e art. 19 comma 5, D. L.vo n. 96/1993	25.771,15	0,00	25.771,15
Recupero e reintroiti per gli oneri per la riduzione dell'aliquota contributiva a favore dei dipendenti delle aziende esercenti pubblici servizi di trasporto di cui all'art.9, comma 1, della legge n.472/1999	31.635,02	0,00	31.635,02
TOTALE	788.785,76	98.746,90	690.038,86
Agevolazioni contributive derivanti dalle assunzioni con contratti di inserimento e di reinserimento	43.044,87	66.962,00	-23.917,13
TOTALE	43.044,87	66.962,00	-23.917,13
Indennità di fine rapporto ai lavoratori già dipendenti da imprese in amministrazione straordinaria di cui all'art. 5 della legge n.166/1991	5.628,07	139.702,23	-134.074,16
Indennità erogate a favore dei lavoratori affetti da Talassemia Major e Depranocitosi di cui all'art. 39, comma 1, della legge 448/2001	53.502,34	16.040,60	37.461,74
recuperi e reintroiti dell'indennità ai collaboratori coordinati e continuativi e ai lavoratori autonomi della regione Abruzzo di cui all'art. 5, comma 2 dell'O.P.C.M. n. 3763/2009	136.305,21	44.800,00	91.505,21
TOTALE	195.435,62	200.542,83	-5.107,21
TOTALE ALLEGATO 12 B	2.624.325,51	3.427.284,78	-802.959,27

Il Segretario



ALLEGATO 13

**ENTRATE NON CLASSIFICABILI IN ALTRE VOCI
SANZIONI CIVILI, AMMINISTRATIVE, MULTE E AMMENZE**

DESCRIZIONE	CONSUNTIVO 2011	CONSUNTIVO 2010	VARIAZIONI
Connesse a:			
Trattamenti per oneri pensionistici, per il mantenimento del salario e antitubercolosi	1.576.165,50	1.712.705,20	-136.539,70
TOTALE ALLEGATO 13	1.576.165,50	1.712.705,20	-136.539,70

ALLEGATO 14

VARIAZIONI PATRIMONIALI STRAORDINARIE

DESCRIZIONE	CONSUNTIVO 2011	CONSUNTIVO 2010	VARIAZIONI
Eliminazioni di residui passivi:			
Assegno sociale	0,00	25.571.460,86	-25.571.460,86
Pensione sociale	0,00	12.240.003,54	-12.240.003,54
Assegni vitalizi art.11 della legge 75/1980	0,00	426.524,25	-426.524,25
Maggiorazioni sociali art.1 della legge 140/1985	0,00	10.105.578,13	-10.105.578,13
Assegno ordinario d'invalidità art.1 della legge 222 del 1984	0,00	3.882.061,47	-3.882.061,47
Spese farmaceutiche	0,00	6.400,62	-6.400,62
Maggiorazioni sociali art.38 della legge 448/2001	0,00	11.812.695,84	-11.812.695,84
Rate di pensione ai CD-CM ante 1989	0,00	61.040.866,29	-61.040.866,29
Quote di pensioni alle dipendenti del soppresso ENPAO - legge n. 249/1990	0,00	54.963,99	-54.963,99
Verso le aziende per prestazioni contenute in denunce contributive con saldo passivo	1.172.509,24	3.285.419,37	-2.112.910,13
Indennità ai lavoratori affetti da talassemia e depreanocitosi art. 39 della legge n. 448/2001	0,00	72.519,99	-72.519,99
TOTALE ALLEGATO 14	1.172.509,24	128.498.494,35	-127.325.985,11

Il Segretario



ALLEGATO 15

PRELIEVI DA FONDI E ACCANTONAMENTI VARI

DESCRIZIONE	CONSUNTIVO 2011	CONSUNTIVO 2010	VARIAZIONI
Prelievo dal Fondo svalutazione crediti contributivi per la copertura dell'eliminazione dell'anno:			
- per oneri pensionistici	6.886,83	22.433,30	-15.546,47
- per oneri per il mantenimento del salario	4.028.660,51	10.015.868,36	-5.987.207,85
- per prestazioni economiche per la tubercolosi	1.220,49	3.975,65	-2.755,16
Prelievo dal Fondo svalutazione crediti per prestazioni da recuperare:			
- per la copertura dell'eliminazione dell'anno	47.310.069,53	59.541.062,12	-12.230.992,59
- per l'adeguamento del Fondo:			
Prelievo dal Fondo di accantonamento dei contributi dello Stato (Fondo dell'Occupazione) a copertura degli oneri per sgravi degli oneri sociali ed altre agevolazioni contributive:			
- art.28 della legge n. 341/1995	30.987,41	0,00	30.987,41
- art. 6, c. 4 D.L. 510/96 convertito nella L. 608/1996	0,00	3.461.314,60	-3.461.314,60
Prelievo dal Fondo di accantonamento dei contributi dello Stato (Fondo dell'Occupazione) a copertura degli oneri derivanti dai trattamenti per il mantenimento del salario:			
- art.52, comma 46, della legge n. 448/2001			0,00
- art.5, commi 2 e 4, della legge n. 236/1993	0,00	537.011,51	-537.011,51
- art.9, comma 25, della legge n. 608/1996	4.415.196,77	1.437.852,60	2.977.344,17
- art.2, comma 1, lett.a),b) e c) della legge n.248 del 2001 e art. 1, comma 1191 della legge n. 296/2006	4.854.249,95	4.906.744,92	-52.494,97
- art.1, comma 1, della legge n. 291/2004	0,00	12.513.928,04	-12.513.928,04
- art.1, comma 1bis, della legge n. 291/2004	77.528.995,42	48.000.551,50	29.528.443,92
- art.1, comma 1, della L. n. 172/2002 e successive disposizioni modificative e integrative	102.616,40	726.698,84	-624.082,44
- art. 3, comma 137 della legge n. 350/2003 e successive disposizioni modificative e integrative	339.251.186,94	229.140.011,32	110.111.175,62
Prelievo dal Fondo di accantonamento dei contributi dello Stato a copertura degli oneri per handicap grave di cui all'art. 80, comma 2, della legge n. 388 del 2000	0,00	8.421.798,67	-8.421.798,67
Prelievo dal Fondo di accantonamento dei contributi dello Stato a copertura degli oneri per prestazioni economiche per la tubercolosi di cui all'art. 3, comma 14, della legge n. 448/1998	0,00	148.610.965,68	-148.610.965,68
Prelievo dal fondo accantonamento del contributo dello Stato da utilizzare negli esercizi successivi a copertura degli oneri per CIGO ai lavoratori delle aziende industriali dell'indotto auto. Art. 1, comma 146 della legge n. 311/2004	16.000.000,00	0,00	16.000.000,00
a riportare	493.530.070,25	527.340.217,11	-33.810.146,86

segue ALLEGATO 15

segue PRELIEVI DA FONDI E ACCANTONAMENTI VARI

DESCRIZIONE	CONSUNTIVO 2011	CONSUNTIVO 2010	VARIAZIONI
riporto	493.530.070,25	527.340.217,11	-33.810.146,86
Prelievo dal Fondo di accantonamento dei contributi dello Stato a copertura degli oneri per prestazioni a sostegno della maternità e della paternità di cui alla legge n. 53/2000	1.935.271,93	40.000.000,00	-38.064.728,07
Prelievo dal Fondo di accantonamento dei contributi dello Stato a copertura degli oneri per indennità ai lavoratori colpiti da talassemia e depreanocitosi di cui all'art. 39, comma 1, della legge n. 448/2001	0,00	1.119.576,70	-1.119.576,70
Prelievo dal Fondo di accantonamento dei contributi dello Stato a copertura degli oneri per incremento della maggiorazione sociale ex art. 38 della legge n. 448/2001 a favore dei cittadini italiani residenti all'estero ai sensi dell'art. 38, comma 9, della legge n. 289/2002	25.197,53	0,00	25.197,53
Prelievo dal Fondo di accantonamento dei contributi dello Stato a copertura degli oneri per la riduzione delle aliquote contributive per l'anno 1999 a favore delle aziende esercenti pubblici servizi di trasporto di cui all'art. 3 bis della legge n. 334/2001	0,00	23.492.931,04	-23.492.931,04
Prelievo dal fondo accantonamento del contributo dello stato a copertura degli oneri di cui all'art. 41, comma 9, della legge n. 289/2002	0,00	112,00	-112,00
Prelievo dal fondo di acc.to dello Stato (Fondo di Rotazione di cui all'art. 9, della legge n. 236/1993) a copertura degli oneri derivanti dall'indennità una tantum a favore dei lavoratori somministrati.D.D. n. 57/conti/1/2009 del 1° luglio 2009	150.800,00	2.361.450,00	-2.210.650,00
Prelievo dal Fondo di accantonamento dei contributi dello Stato a copertura degli oneri per il pensionamento anticipato ai sensi dell'art. 8 della legge n. 451 del 1994	10.761.441,81	140.627.603,54	-129.866.161,73
Prelievo dal Fondo di accantonamento dei contributi dello Stato a copertura degli oneri pensionistici derivanti dalla totalizzazione dei periodi assicurativi di cui all'art. 71 della legge n. 388/2000 e dell'art. 8 del D.Lgs n. 42/2006	0,00	80.343.923,68	-80.343.923,68
a riportare	506.402.781,52	815.285.814,07	-308.883.032,55

Il Segretario



segue PRELIEVI DA FONDI E ACCANTONAMENTI VARI

segue ALLEGATO 15

DESCRIZIONE	CONSUNTIVO 2011	CONSUNTIVO 2010	VARIAZIONI
riporto	506.402.781,52	815.285.814,07	-308.883.032,55
Prelievo dal Fondo di accantonamento dei contributi dello Stato a copertura degli oneri derivanti dalla concessione dell'assegno da parte dei Comuni di cui all'art. 21 della legge n. 326/2003	0,00	35.879.465,46	-35.879.465,46
Prelievo dal Fondo di accantonamento del contributo dello Stato a copertura degli oneri derivanti dai pensionamenti anticipati di cui all'art. 5, comma 1, lett. b) del D.I. n. 375/2003 - Art. 3, comma 18 del D.L. n. 203/2005 convertito nella legge n. 248/2005	0,00	60.000.000,00	-60.000.000,00
Fondo di accantonamento dei contributi dello Stato a copertura degli oneri derivanti dalla concessione dell'assegno di maternità da parte dei Comuni di cui all'art. 66 della legge n. 448/1998 e successive disposizioni	7.632.605,54	9.043.391,32	-1.410.785,78
Prelievo dal fondo di accantonamento dei contributi dello Stato da utilizzare negli esercizi successivi a copertura degli oneri derivanti dal contributo del fondo di garanzia ex art.2 della legge n.297/1982 di cui all'art.1, c.764, lett.a), punto 2), L. n.296/2006	91.858.098,43	136.122.476,03	-44.264.377,60
Prelievo dal fondo di accantonamento dei contributi dello Stato da utilizzare negli esercizi successivi a copertura degli oneri derivanti dagli sgravi contributivi relativi a prestazioni temporanee di cui all'art.1, c.766, lett.a), della legge n. 296/2006	139.531.142,72	154.787.365,40	-15.256.222,68
Prelievo dal fondo di accantonamento dei contributi dello Stato a copertura degli oneri contributivi su quota di retribuzione connesse con la contrattazione aziendale e territoriale - Art. 1, comma 67, della legge n. 247 / 2007	64.985.811,49	0,00	64.985.811,49
TOTALE ALLEGATO 15	810.410.439,70	1.211.118.512,28	-400.708.072,58

ALLEGATO 16A

SPESSE PER PRESTAZIONI ISTITUZIONALI

DESCRIZIONE	CONSUNTIVO 2011				DATO ECONOMICO (1-2+3) (4)	CONSUNTIVO 2010	VARIAZIONI
	SOMME DA IMPEGNARE (1)	meno: RATEO AL 31.12.2010 (2)	più: RATEO AL 31.12.2011 (3)				
1 PRESTAZIONI ASSISTENZIALI AI CITTADINI ULTRASESSANTACINQUENNI SPROVISTI DI REDDITO: - Assegno sociale - maggiorazione sociale - art.38 legge 448/2001 (1) T O T A L E	2.988.274.229,46 386.124.052,35 3.374.398.281,81	18.690.116,00 18.690.116,00	15.060.020,00 15.060.020,00	0,00 0,00	2.984.644.133,46 386.124.052,35 3.370.768.185,81	2.896.536.415,08 368.167.115,05 3.264.703.530,13	88.107.718,38 17.956.937,30 106.064.655,68
- Pensione sociale - maggiorazione sociale - art.38 legge 448/2001 (1) - Rimborso spese farmaceutiche ai titolari di pensione sociale T O T A L E	614.220.691,17 153.250.306,14 357.556,60 767.828.553,91 4.142.226.835,72	992.850,00 0,00 0,00 992.850,00 19.682.966,00	1.488.124,00 0,00 0,00 1.488.124,00 16.548.144,00	0,00 0,00 0,00 0,00 0,00	614.715.965,17 153.250.306,14 357.556,60 768.323.827,91 4.139.082.013,72	688.019.209,81 179.865.350,52 504.920,13 868.389.480,46 4.133.093.010,59	-73.303.244,64 -26.615.044,38 -147.363,53 -100.065.652,55 5.999.003,13
2 MAGGIORAZIONE SOCIALE NEI TRATTAMENTI MINIMI DI PENSIONE - ART.1, LEGGE N.140/1985 E SUCCESSIVE MODIFICAZIONI E INTEGRAZIONI - A FAVORE DEI PENSIONATI	417.533.568,81	0,00	0,00	0,00	417.533.568,81	317.371.899,41	100.161.669,40
- del F.P.L.D - del F.P.L.D Contabilità Separata: ex F. Trasporti ex F. Telefonici ex F. Elettrici ex Fondo Inpdai - della Gestione CDCM post 1988 - della Gestione Artigiani - della Gestione Commercialisti - della Gestione Minatori - del Fondo Dazieri - del Fondo previdenza del Clero	257.720,70 38.049,02 29.867,21 7.949,55 30.569.075,97 103.362.589,15 57.963.431,03 22.401,92 39.210,28 24.870,87 609.848.734,51	0,00 0,00 0,00 0,00 0,00 0,00 0,00 0,00 0,00 0,00 0,00	0,00 0,00 0,00 0,00 0,00 0,00 0,00 0,00 0,00 0,00 0,00	0,00 0,00 0,00 0,00 0,00 0,00 0,00 0,00 0,00 0,00 0,00	257.720,70 38.049,02 29.867,21 7.949,55 30.569.075,97 103.362.589,15 57.963.431,03 22.401,92 39.210,28 24.870,87 609.848.734,51	284.148,70 38.569,83 21.289,47 8.597,74 19.878.785,76 84.799.677,88 44.122.415,93 0,00 43.149,08 15.314,01 466.630.732,35	-26.428,00 -520,81 8.597,74 -47.552,73 10.690.290,21 18.562.911,27 13.841.015,10 22.401,92 -3.938,80 9.556,86 143.218.002,16
3 QUOTE DI PENSIONI AFFERENTI ALLA MAGGIORE ANZIANITA' DI SERVIZIO ATTRIBUITA AL PERSONALE DIMISSIONARIO ISCRITTO AL FONDO DI PREVIDENZA DEGLI ADDETTI ALLE ABOLITE IMPOSTE DI CONSUMO - ART.23, D.P.R. N.649/1972	3.266.730,19	0,00	0,00	0,00	3.266.730,19	3.447.797,11	-181.066,92
T O T A L E a riportare	4.755.342.300,42	19.682.966,00	16.548.144,00	0,00	4.752.207.478,42	4.603.171.540,05	149.035.938,37

Il Segretario



(1) Importo che va sommato al totale del quadro n. 29 per determinare il complesso delle maggiorazioni sociali di cui all'art.38 della legge n.448/2001

segue ALLEGATO 16A

segue SPESE PER PRESTAZIONI ISTITUZIONALI
PER EROGAZIONI PENSIONISTICHE

DESCRIZIONE	CONSUNTIVO 2011				DATO ECONOMICO (1-2+3) (4)	CONSUNTIVO 2010	VARIAZIONI
	SOMME DA IMPEGNARE (1)	meno: RATEO AL 31.12.2010 (2)	più: RATEO AL 31.12.2011 (3)				
riporto	4.755.342.300,42	19.682.966,00	16.548.144,00	4.752.207.478,42	4.603.171.540,05	149.035.938,37	
4 QUOTA PARTE DI CIASCUNA MENSILITA' DI PENSIONE EROGATA							
- dal Fondo pensioni lavoratori dipendenti	14.890.130.000,00	0,00	0,00	14.890.130.000,00	14.562.110.000,00	328.020.000,00	
- dalla Gestione CDCM post 1988	1.734.440.000,00	0,00	0,00	1.734.440.000,00	1.712.530.000,00	21.910.000,00	
- dalla Gestione Artigiani	601.660.000,00	0,00	0,00	601.660.000,00	479.950.000,00	121.710.000,00	
- dalla Gestione Commercialisti	475.320.000,00	0,00	0,00	475.320.000,00	464.180.000,00	11.140.000,00	
- dalla Gestione Minatori	2.780.000,00	0,00	0,00	2.780.000,00	2.720.000,00	60.000,00	
TOTALE (2)	17.704.330.000,00	0,00	0,00	17.704.330.000,00	17.221.490.000,00	482.840.000,00	
QUOTA PARTE DELLE PRESTAZIONI PENSIONISTICHE DERIVANTE DALLE PENSIONI DI INVALIDITA' LIQUIDATE ANTE LEGGE N.222/1984							
- dal Fondo pensioni lavoratori dipendenti	3.653.550.000,00	0,00	0,00	3.653.550.000,00	3.567.970.000,00	85.580.000,00	
- dalla Gestione Artigiani	504.380.000,00	0,00	0,00	504.380.000,00	492.570.000,00	11.810.000,00	
- dalla Gestione Commercialisti	427.350.000,00	0,00	0,00	427.350.000,00	417.340.000,00	10.010.000,00	
TOTALE COMPLESSIVO	4.585.280.000,00	0,00	0,00	4.585.280.000,00	4.477.880.000,00	107.400.000,00	
TOTALE COMPLESSIVO	22.289.610.000,00	0,00	0,00	22.289.610.000,00	21.699.370.000,00	590.240.000,00	
5 ONERE DELLE PENSIONI LIQUIDATE NELLA GESTIONE CD-CM CON DECORRENZA ANTERIORE ALL'1/1/1989							
- rate di pensione	2.835.337.486,41	2.914.714,00	8.549.696,00	2.840.972.468,41	2.897.939.168,76	-56.966.700,35	
- magg.sociali -art.1 della legge 140/1985 e succ. proroghe	0,00	0,00	0,00	0,00	20.156.596,23	-20.156.596,23	
TOTALE	2.835.337.486,41	2.914.714,00	8.549.696,00	2.840.972.468,41	2.918.095.764,99	-77.123.296,58	
- magg. sociali - art.38 della legge 448/2001 (1)	34.547.669,84	0,00	0,00	34.547.669,84	64.686.303,64	-30.138.633,80	
TOTALE	2.869.885.156,25	2.914.714,00	8.549.696,00	2.875.520.138,25	2.982.782.068,63	-107.261.930,38	
6 QUOTE DI PENSIONI ALLE DIPENDENTI DEL SOPPRESSO ENPAO - LEGGE N.249/1990							
a riportare	3.344.187,60	0,00	0,00	3.344.187,60	2.832.616,37	511.571,23	
	29.918.181.644,27	22.597.680,00	25.097.840,00	29.920.681.804,27	29.288.156.225,05	632.525.579,22	

(1) Importo che va sommato al totale del quadro n. 29 per determinare il complesso delle maggiorazioni sociali di cui all'art.38 della legge n.448/2001

(2) Importo al netto di 787.290.000 compresi nelle pensioni del CD-Cm ante 1989 assunti a totale carico della gestione.

segue ALLEGATO 16A

segue SPESE PER PRESTAZIONI ISTITUZIONALI
PER EROGAZIONI PENSIONISTICHE

DESCRIZIONE	CONSUNTIVO 2011				CONSUNTIVO 2010	VARIAZIONI
	SOMME DA IMPEGNARE (1)	meno: RATEO AL 31.12.2010 (2)	più: RATEO AL 31.12.2011 (3)	DATO ECONOMICO (1-2+3) (4)		
riporto	29.918.181.644,27	22.597.680,00	25.097.840,00	29.920.681.804,27	29.288.156.225,05	632.525.579,22
7 QUOTA PARTE DELLE PRESTAZIONI PENSIONISTICHE DEL FONDO DI PREVIDENZA DEL CLERO - ART. 21, LEGGE N. 903/1973						
	7.373.059,62	0,00	0,00	7.373.059,62	7.321.806,97	51.252,65
8 ASSEGNI VITALIZI A EX DIPENDENTI DELLO STATO E DI ALTRE AMMINISTRAZIONI AUTONOME - ART.11, LEGGE n. 75/1980						
- maggiorazione sociale - art.38 legge 448/2001(1)	30.847.541,77	35.532,00	113.121,00	30.925.130,77	32.026.110,63	-1.100.979,86
T O T A L E	489.323,57	0,00	0,00	489.323,57	521.789,29	-32.465,72
	31.336.865,34	35.532,00	113.121,00	31.414.454,34	32.547.899,92	-1.133.445,58
9 INTEGRAZIONI AL TRATTAMENTO MINIMO DELL'ASSEGNO ORDINARIO DI 'INVALIDITA' ART.1, LEGGE N.222/1984 - QUOTE DI INTEGRAZIONE A FAVORE DEI PENSIONATI						
- del F.P.L.D	212.823.490,96	0,00	0,00	212.823.490,96	220.634.593,92	-7.811.102,96
- della Gestione CDCM post 1988	35.364.084,15	0,00	0,00	35.364.084,15	38.602.383,71	-3.238.299,56
- della Gestione Artigiani	38.388.704,89	0,00	0,00	38.388.704,89	39.960.149,51	-1.571.444,62
- della Gestione Commercialisti	32.234.773,84	0,00	0,00	32.234.773,84	34.289.976,99	-2.055.203,15
T O T A L E	318.811.053,84	0,00	0,00	318.811.053,84	333.487.104,13	-14.676.050,29
10 QUOTA PARTE DELLE PRESTAZIONI PENSIONISTICHE - ART.11, LEGGE N.54/1982						
- del Fondo pensioni lavoratori dipendenti	453.355.000,00	0,00	0,00	453.355.000,00	470.385.000,00	-17.030.000,00
- del Fondo di previdenza del clero	1.032.914,00	0,00	0,00	1.032.914,00	1.032.914,00	0,00
- della Gestione CDCM post 1988	275.444.000,00	0,00	0,00	275.444.000,00	294.003.287,00	-18.559.287,00
T O T A L E	729.831.914,00	0,00	0,00	729.831.914,00	765.421.201,00	-35.589.287,00
a riportare	31.005.534.537,07	22.633.212,00	25.210.961,00	31.008.112.286,07	30.426.934.237,07	581.178.049,00

(1) Importo che va sommato al totale del quadro n. 29 per determinare il complesso delle maggiorazioni sociali di cui all'art.38 della legge n.448/2001

Il Segretario



segue ALLEGATO 16A

segue SPESE PER PRESTAZIONI ISTITUZIONALI
PER EROGAZIONI PENSIONISTICHE

DESCRIZIONE	CONSUNTIVO 2011				DATO ECONOMICO (1-2+3) (4)	CONSUNTIVO 2010	VARIAZIONI
	SOMME DA IMPEGNARE (1)	meno: RATEO AL 31.12.2010 (2)	più: RATEO AL 31.12.2011 (3)				
riporto	31.005.534.537,07	22.633.212,00	25.210.961,00	31.008.112.286,07	30.426.934.237,07	581.178.049,00	
11 ASSEGNI TEMPORANEI AI CITTADINI ITALIANI RIMPATRIATI DALLA LIBIA - ART 18, D.L.N.622/1970							
- del Fondo pensioni lavoratori dipendenti	738.267,61	0,00	0,00	738.267,61	551.260,95	187.006,66	
- della Gestione Artigiani	146.601,76	0,00	0,00	146.601,76	122.293,28	24.308,48	
- della Gestione Commercialisti	131.212,44	0,00	0,00	131.212,44	126.880,16	4.332,28	
- del soppresso Fondo Sociale	0,00	0,00	0,00	0,00	0,00	0,00	
T O T A L E	1.016.081,81	0,00	0,00	1.016.081,81	800.434,39	215.647,42	
12 MIGLIORAMENTI DELLE PENSIONI SUPERIORI AL TRATTAMENTO MINIMO - ART.3, LEGGE N. 544 DEL 1988:							
- del Fondo pensioni lavoratori dipendenti	335.567.870,00	0,00	0,00	335.567.870,00	335.567.870,00	0,00	
- della Gestione Minatori	129.114,00	0,00	0,00	129.114,00	129.114,00	0,00	
T O T A L E	335.696.984,00	0,00	0,00	335.696.984,00	335.696.984,00	0,00	
13 QUOTA PARTE DELLE PRESTAZIONI PENSIONISTICHE EROGATE IN REGIME DI CONVENZIONE CON LA REPUBBLICA DI SAN MARINO							
- del Fondo pensioni lavoratori dipendenti	232.406,00	0,00	0,00	232.406,00	232.406,00	0,00	
14 QUOTA PARTE DELLE PRESTAZIONI PENSIONISTICHE EROGATE IN REGIME DI CONVENZIONE CON LA SANTA SEDE							
- del Fondo pensioni lavoratori dipendenti	453.753,00	0,00	0,00	453.753,00	358.080,00	95.673,00	
15 QUOTA PARTE DELLE PRESTAZIONI PENSIONISTICHE EROGATE IN REGIME DI CONVENZIONE CON IL VENEZUELA							
- del Fondo pensioni lavoratori dipendenti	16.409.347,00	0,00	0,00	16.409.347,00	17.917.452,00	-1.508.105,00	
- della Gestione CDCM post 1988	519.969,00	0,00	0,00	519.969,00	500.774,00	19.195,00	
- della Gestione Artigiani	956.454,00	0,00	0,00	956.454,00	909.922,00	46.532,00	
- della Gestione Commercialisti	512.960,00	0,00	0,00	512.960,00	484.182,00	28.778,00	
T O T A L E	18.398.730,00	0,00	0,00	18.398.730,00	19.812.330,00	-1.413.600,00	
a riportare	31.361.332.491,88	22.633.212,00	25.210.961,00	31.363.910.240,88	30.783.834.471,46	580.075.769,42	

segue ALLEGATO 16A

segue SPESE PER PRESTAZIONI ISTITUZIONALI
PER EROGAZIONI PENSIONISTICHE

DESCRIZIONE	CONSUNTIVO 2011				CONSUNTIVO 2010	VARIAZIONI
	SOMME DA IMPEGNARE (1)	meno: RATEO AL 31.12.2010 (2)	più: RATEO AL 31.12.2011 (3)	DATO ECONOMICO (1-2+3) (4)		
riporto	31.361.332.491,88	22.633.212,00	25.210.961,00	31.363.910.240,88	30.783.834.471,46	580.075.769,42
16 QUOTA PARTE DELLE PRESTAZIONI PENSIONISTICHE EROGATE IN REGIME DI CONVENZIONE CON L'AUSTRALIA - del Fondo pensioni lavoratori dipendenti - della Gestione CDCM post 1988 - della Gestione Artigiani - della Gestione Commercialisti	1.585.375,00 208.147,00 234.580,00 135.200,00 2.163.302,00	0,00 0,00 0,00 0,00 0,00	0,00 0,00 0,00 0,00 0,00	1.585.375,00 208.147,00 234.580,00 135.200,00 2.163.302,00	1.696.870,00 206.380,00 252.240,00 137.600,00 2.293.090,00	-111.495,00 1.767,00 -17.660,00 -2.400,00 -129.788,00
TOTALE						
17 RATE DI PENSIONE CONNESSE A PENSIONAMENTI ANTICIPATI (ALL.16A bis) - del Fondo pensioni lavoratori dipendenti - del F.P.L.D Contabilità Separata: ex Fondo Trasporti ex Fondo Elettrici ex Fondo Telefonici ex Fondo Inpdai - della Gestione Minatori - della Gestione CDCM post 1988 - della Gestione Artigiani - della Gestione Commercialisti - della Gestione Enti Creditizi	1.260.370.645,74 1.724.225,91 15.168.259,33 103.959,78 11.664.973,55 490.295,00 10.129.791,59 17.398.185,63 11.127.786,10 37.891,23 1.328.216.013,86	0,00 0,00 0,00 0,00 0,00 0,00 0,00 0,00 0,00 0,00 0,00	0,00 0,00 0,00 0,00 0,00 0,00 0,00 0,00 0,00 0,00 0,00	1.260.370.645,74 1.724.225,91 15.168.259,33 103.959,78 11.664.973,55 490.295,00 10.129.791,59 17.398.185,63 11.127.786,10 37.891,23 1.328.216.013,86	1.468.174.435,87 2.316.179,08 31.785.278,51 99.340,27 16.643.143,88 508.184,00 15.371.820,64 24.392.984,68 9.335.937,62 37.357,19 1.568.664.661,74	-207.803.790,13 -591.953,17 -16.617.019,18 4.619,51 -4.978.170,33 -17.889,00 -5.242.029,05 -6.994.799,05 1.791.848,48 534,04 -240.448.647,88
TOTALE						
18 ONERE PENSIONISTICO CONSEGUENTE LA RIVALUTAZIONE DEI CONTRIBUTI AI SENSI DELL'ART. 69, COMMA 5, DELLA LEGGE N.388/2000 - della Gestione Facoltativa - della Gestione Mutualità pensioni	2.865.630,00 954.243,00 3.819.873,00	0,00 0,00 0,00	0,00 0,00 0,00	2.865.630,00 954.243,00 3.819.873,00	2.846.408,28 1.003.054,55 3.849.462,83	19.221,72 -48.811,55 -29.589,83
TOTALE a riportare	32.695.531.680,74	22.633.212,00	25.210.961,00	32.698.109.429,74	32.358.641.686,03	339.467.743,71

Il Segretario



segue ALLEGATO 16A

segue SPESE PER PRESTAZIONI ISTITUZIONALI
PER EROGAZIONI PENSIONISTICHE

DESCRIZIONE	CONSUNTIVO 2011				DATO ECONOMICO (1-2+3) (4)	CONSUNTIVO 2010	VARIAZIONI
	SOMME DA IMPEGNARE (1)	meno: RATEO AL 31.12.2010 (2)	più: RATEO AL 31.12.2011 (3)				
riporto	32.695.531.680,74	22.633.212,00	25.210.961,00		32.698.109.429,74	32.358.641.686,03	339.467.743,71
19 QUOTA PARTE DELLE PRESTAZIONI PENSIONISTICHE LEGGI N.59/1991							
- del Fondo pensioni lavoratori dipendenti - del F.P.L.D Contabilità Separata:	1.057.525.578,00	0,00	0,00		1.057.525.578,00	1.138.527.345,78	-81.001.767,78
ex F. Trasporti	13.095.514,00	0,00	0,00		13.095.514,00	13.784.751,10	-689.237,10
ex F. Elettrici	8.126.000,00	0,00	0,00		8.126.000,00	8.377.400,00	-251.400,00
- della Gestione Minatori	1.657.254,00	0,00	0,00		1.657.254,00	1.770.083,37	-112.829,37
- del Fondo Esattorili	1.670.336,00	0,00	0,00		1.670.336,00	1.753.483,00	-83.147,00
- del Fondo personale aziende Gas	732.200,00	0,00	0,00		732.200,00	747.100,00	-14.900,00
- del Fondo Dazieri	1.414.463,00	0,00	0,00		1.414.463,00	1.458.024,00	-43.561,00
T O T A L E	1.084.221.345,00	0,00	0,00		1.084.221.345,00	1.166.418.187,25	-82.196.842,25
20 MAGGIORAZIONE DELLA PENSIONE AGLI EX COMBATTENTI - ART. 6, LEGGE N.140/1985 E ART. 6, LEGGI N. 544/1988							
- del Fondo pensioni lavoratori dipendenti - del F.P.L.D Contabilità Separata:	216.700.948,66	0,00	0,00		216.700.948,66	233.743.787,65	-17.042.838,99
ex Fondo Trasporti	559.289,47	0,00	0,00		559.289,47	954.449,73	-395.160,26
ex Fondo Elettrici	93.130,14	0,00	0,00		93.130,14	211.987,15	-118.857,01
ex Fondo Telefonici	239.671,68	0,00	0,00		239.671,68	1.248.864,59	-1.009.192,91
ex Fondo Inpdai	72.129,40	0,00	0,00		72.129,40	74.984,41	-2.855,01
- della Gestione CDCM post 1988	2.417.312,74	0,00	0,00		2.417.312,74	2.504.024,36	-86.711,62
- della Gestione Artigiani	16.542.364,89	0,00	0,00		16.542.364,89	17.621.787,25	-1.079.422,36
- della Gestione Commercialisti	14.333.898,30	0,00	0,00		14.333.898,30	15.250.448,64	-916.550,34
- della Gestione Minatori	256.946,25	0,00	0,00		256.946,25	282.543,90	-25.597,65
- della Gestione Parasubordinati	3.727,49	0,00	0,00		3.727,49	4.633,83	-906,34
- del Fondo Dazieri	89.150,95	0,00	0,00		89.150,95	152.980,81	-63.829,86
- del Fondo Volo	5.786,67	0,00	0,00		5.786,67	34.295,82	-28.509,15
- dei Fondi Vari (INCIS)	130,70	0,00	0,00		130,70	130,70	0,00
T O T A L E	251.314.487,34	0,00	0,00		251.314.487,34	272.084.918,84	-20.770.431,50
a riportare	34.031.067.513,08	22.633.212,00	25.210.961,00		34.033.645.262,08	33.797.144.792,12	236.500.469,96

segue ALLEGATO 16A

segue SPESE PER PRESTAZIONI ISTITUZIONALI
PER EROGAZIONI PENSIONISTICHE

DESCRIZIONE	CONSUNTIVO 2011				CONSUNTIVO 2010	VARIAZIONI
	SOMME DA IMPEGNARE (1)	meno: RATEO AL 31.12.2010 (2)	più: RATEO AL 31.12.2011 (3)	DATO ECONOMICO (1-2+3) (4)		
riporto	34.031.067.513,08	22.633.212,00	25.210.961,00	34.033.645.262,08	33.797.144.792,12	236.500.469,96
21 QUOTA PARTE DELLA INTEGRAZIONE AL MINIMO DELLE PENSIONI CONSEGUENTE ALLA MODIFICA DEI LIMITI DI REDDITO DI CUI ALL'ART.11, COMMA 38, LEGGE N 537/1993						
- del Fondo pensioni lavoratori dipendenti	74.794.000,00	0,00	0,00	74.794.000,00	77.101.000,00	-2.307.000,00
- della Gestione CDCM post 1988	8.712.800,00	0,00	0,00	8.712.800,00	8.820.136,00	-107.336,00
- della Gestione Artigiani	8.507.618,00	0,00	0,00	8.507.618,00	8.836.330,00	-328.712,00
- della Gestione Commercialisti	10.071.761,00	0,00	0,00	10.071.761,00	10.296.168,00	-224.407,00
T O T A L E	102.086.179,00	0,00	0,00	102.086.179,00	105.053.634,00	-2.967.455,00
22 ONERE PER MAGGIORE PEREQUAZIONE DELLE RATE DI PENSIONE DI CUI ALL'ART.11, COMMA 5, LEGGE N.537/1993						
- del Fondo pensioni lavoratori dipendenti	113.424.991,00	0,00	0,00	113.424.991,00	119.003.538,00	-5.578.547,00
- della Gestione CDCM post 1988	17.642.200,00	0,00	0,00	17.642.200,00	17.859.586,00	-217.386,00
- della Gestione Artigiani	16.326.484,00	0,00	0,00	16.326.484,00	17.055.887,00	-729.403,00
- della Gestione Commercialisti	15.906.978,00	0,00	0,00	15.906.978,00	16.660.078,00	-753.100,00
- della Gestione Minatori	35.809,00	0,00	0,00	35.809,00	37.115,00	-1.306,00
- del Fondo Esattoriali	16.420,00	0,00	0,00	16.420,00	17.237,00	-817,00
- del Fondo personale aziende Gas	11.900,00	0,00	0,00	11.900,00	12.100,00	-200,00
- del Fondo previdenza del Clero	217.500,00	0,00	0,00	217.500,00	232.533,00	-15.033,00
- del soppresso Fondo Sociale	3.949.832,00	0,00	0,00	3.949.832,00	4.739.140,00	-789.308,00
T O T A L E	167.532.114,00	0,00	0,00	167.532.114,00	175.617.214,00	-8.085.100,00
a riportare	34.300.685.806,08	22.633.212,00	25.210.961,00	34.303.263.555,08	34.077.815.640,12	225.447.914,96

Il Segretario



segue ALLEGATO 16A

segue SPESE PER PRESTAZIONI ISTITUZIONALI
PER EROGAZIONI PENSIONISTICHE

DESCRIZIONE	CONSUNTIVO 2011				DATO ECONOMICO (1-2+3) (4)	CONSUNTIVO 2010	VARIAZIONI
	SOMME DA IMPEGNARE (1)	meno: RATEO AL 31.12.2010 (2)	più: RATEO AL 31.12.2011 (3)				
riporto	34.300.685.806,08	22.633.212,00	25.210.961,00	34.303.263.555,08	34.077.815.640,12	225.447.914,96	
23 RIVALUTAZIONE PENSIONI AI SENSI DELL'ART. 69, COMMA 1 E 2, DELLA LEGGE N. 389/2000 - del Fondo pensioni lavoratori dipendenti - del F.P.L.D. Contabilità Separata:	368.132.400,00	0,00	0,00	368.132.400,00	351.566.680,00	16.565.720,00	
ex Fondo Trasporti	23.155.169,00	0,00	0,00	23.155.169,00	21.558.143,00	1.597.026,00	
ex Fondo Elettrici	30.338.000,00	0,00	0,00	30.338.000,00	23.865.800,00	6.472.200,00	
ex Fondo Telefonici	20.197.000,00	0,00	0,00	20.197.000,00	18.638.000,00	1.559.000,00	
ex Fondo Inpdai	50.927.800,00	0,00	0,00	50.927.800,00	41.658.500,00	9.269.300,00	
- della Gestione CDCM post 1988	13.082.700,00	0,00	0,00	13.082.700,00	11.125.775,00	1.956.925,00	
- della Gestione Artigiani	11.590.780,00	0,00	0,00	11.590.780,00	11.206.530,00	384.250,00	
- della Gestione Commercialisti	8.522.000,00	0,00	0,00	8.522.000,00	8.397.000,00	125.000,00	
- della Gestione Minatori	203.877,00	0,00	0,00	203.877,00	195.850,00	8.027,00	
- della Gestione Enti Creditizi	12.100.000,00	0,00	0,00	12.100.000,00	11.912.000,00	188.000,00	
- della Gestione Enti disciolti	1.951.000,00	0,00	0,00	1.951.000,00	1.776.669,40	174.330,60	
- della Gestione Ferrovie dello Stato	39.170.270,00	0,00	0,00	39.170.270,00	37.150.000,00	2.020.270,00	
- del Fondo personale aziende Gas	88.700,00	0,00	0,00	88.700,00	74.300,00	14.400,00	
- del Fondo Esattoriali	30.160,00	0,00	0,00	30.160,00	25.400,00	4.760,00	
- del Fondo personale Porti Genova e Trieste	1.047.891,00	0,00	0,00	1.047.891,00	968.332,00	79.559,00	
- del Fondo Dazieri	1.113.134,00	0,00	0,00	1.113.134,00	1.020.210,00	92.924,00	
- del Fondo Volo	3.820.000,00	0,00	0,00	3.820.000,00	3.531.903,00	288.097,00	
- dei Fondi Vari (ex INCIS ISES IACP)	14.070,00	0,00	0,00	14.070,00	13.534,86	535,14	
- della Gestione Paresubordinati	960.000,00	0,00	0,00	960.000,00	800.000,00	160.000,00	
T O T A L E	586.444.951,00	0,00	0,00	586.444.951,00	545.484.627,26	40.960.323,74	
24 ONERE PER LE MODIFICHE DELL' INTEGRAZIONE AL TRATTAMENTO MINIMO AI SENSI DELL'ART.1 DELLA LEGGE N.385/2000							
- del Fondo pensioni lavoratori dipendenti	8.483.904,00	0,00	0,00	8.483.904,00	6.984.730,06	1.499.173,94	
- della Gestione CDCM post 1988	331.113,16	0,00	0,00	331.113,16	206.907,92	124.205,24	
- della Gestione Artigiani	259.843,20	0,00	0,00	259.843,20	179.386,30	80.456,90	
- della Gestione Commercialisti	186.216,39	0,00	0,00	186.216,39	167.089,70	19.126,69	
T O T A L E	9.261.076,75	0,00	0,00	9.261.076,75	7.538.113,98	1.722.962,77	
a riportare	34.896.391.833,83	22.633.212,00	25.210.961,00	34.898.969.582,83	34.630.838.381,36	268.131.201,47	

segue ALLEGATO 16A

segue SPESE PER PRESTAZIONI ISTITUZIONALI
PER EROGAZIONI PENSIONISTICHE

DESCRIZIONE	CONSUNTIVO 2011				CONSUNTIVO 2010	VARIAZIONI
	SOMME DA IMPEGNARE (1)	meno: RATEO AL 31.12.2010 (2)	più: RATEO AL 31.12.2011 (3)	DATO ECONOMICO (1-2+3) (4)		
riporto	34.896.391.833,83	22.633.212,00	25.210.961,00	34.898.969.582,83	34.630.838.381,36	268.131.201,47
25 ONERE CONSEGUENTE LA REVISIONE DELLA NORMATIVA IN MATERIA DI CUMULO TRA RENDITA INAIL E TRATTAMENTO DI REVERSIBILITA' INPS AI SENSI DELL'ART. 73 DELLA LEGGE N.368/2000						
- del Fondo pensioni lavoratori dipendenti	89.946.000,00	0,00	0,00	89.946.000,00	88.848.000,00	1.098.000,00
- della Gestione CDCM post 1988	2.536.200,00	0,00	0,00	2.536.200,00	2.315.099,00	221.101,00
- della Gestione Artigiani	11.427.080,00	0,00	0,00	11.427.080,00	11.060.803,00	366.277,00
- della Gestione Commercialisti	1.346.652,00	0,00	0,00	1.346.652,00	1.261.895,00	84.757,00
T O T A L E	105.255.932,00	0,00	0,00	105.255.932,00	103.485.797,00	1.770.135,00
26 MAGGIORAZIONE SOCIALE DEI TRATTAMENTI MINIMI DI PENSIONE - ART.38, COMMA 9, LEGGE N.289 DEL 2002 A FAVORE DEI PENSIONATI RESIDENTI ALL'ESTERO						
- del Fondo pensioni lavoratori dipendenti	93.243,53	0,00	0,00	93.243,53	5.401.066,20	-5.307.822,67
- della Gestione CDCM post 1988	10.032,80	0,00	0,00	10.032,80	258.099,33	-248.066,53
- della Gestione Artigiani	7.883,99	0,00	0,00	7.883,99	102.881,61	-94.997,62
- della Gestione Commercialisti	0,00	0,00	0,00	0,00	11.688,95	-11.688,95
T O T A L E	111.160,32	0,00	0,00	111.160,32	5.773.736,09	-5.662.575,77
27 RATE DI PENSIONE A SEGUITO DELLA TOTALIZZAZIONE DEI PERIODI ASSICURATIVI DI CUI AL D.L.gs N.42/2006						
- del Fondo pensioni lavoratori dipendenti	62.724.062,69	0,00	0,00	62.724.062,69	54.212.511,56	8.511.551,13
- del F.P.L.D Contabilità Separata:						
ex Fondo Elettrici	248.402,86	0,00	0,00	248.402,86	184.384,15	64.018,71
ex Fondo Trasporti	128.194,17	0,00	0,00	128.194,17	115.305,95	12.888,22
ex Fondo Telefonici	156.048,31	0,00	0,00	156.048,31	50.271,43	105.776,88
ex Fondo Inpdai	5.798.710,45	0,00	0,00	5.798.710,45	4.236.677,41	1.562.033,04
- della Gestione Ferrovie dello Stato	30.344,17	0,00	0,00	30.344,17	20.477,54	9.866,63
- del Fondo previdenza del clero	65.759,28	0,00	0,00	65.759,28	47.989,23	17.770,05
- della Gestione CDCM post 1988	349.002,58	0,00	0,00	349.002,58	226.055,82	122.946,76
- della Gestione Artigiani	5.743.431,27	0,00	0,00	5.743.431,27	4.006.950,87	1.736.480,40
- della Gestione Commercialisti	2.652.671,94	0,00	0,00	2.652.671,94	2.042.445,62	610.226,32
- della Gestione Parasubordinati	21.648.187,90	0,00	0,00	21.648.187,90	15.198.180,73	6.450.007,17
- del Fondo Dazleri	0,00	0,00	0,00	0,00	2.673,37	-2.673,37
T O T A L E	99.544.815,62	0,00	0,00	99.544.815,62	80.343.923,68	19.200.891,94
a riportare	35.101.303.741,77	22.633.212,00	25.210.961,00	35.103.881.490,77	34.820.441.838,13	283.439.652,64

Il Segretario



segue ALLEGATO 16A

segue SPESE PER PRESTAZIONI ISTITUZIONALI
PER EROGAZIONI PENSIONISTICHE

DESCRIZIONE	CONSUNTIVO 2011			DATO ECONOMICO (1-2+3) (4)	CONSUNTIVO 2010	VARIAZIONI
	SOMME DA IMPEGNARE (1)	meno: RATEO AL 31.12.2010 (2)	più: RATEO AL 31.12.2011 (3)			
riporto	35.101.303.741,77	22.633.212,00	25.210.961,00	35.103.881.490,77	34.820.441.838,13	283.439.652,64
28 PRESTAZIONE AGGIUNTIVA A FAVORE DEI TITOLARI DI PENSIONE AL TRATTAMENTO MINIMO - ART. 70, COMMA 7, DELLA LEGGE N.388/2000						
- del Fondo pensioni lavoratori dipendenti	83.123.892,97	0,00	0,00	83.123.892,97	87.718.708,41	-4.594.815,44
- del F.P.L.D Contabilità Separata:						
ex Fondo Trasporti	8.382,98	0,00	0,00	8.382,98	8.846,36	-463,38
ex Fondo Elettrici	11.486,34	0,00	0,00	11.486,34	12.121,27	-634,93
ex Fondo Telefonici	1.163,45	0,00	0,00	1.163,45	1.227,76	-64,31
- della Gestione CDCM post 1988	38.920.901,81	0,00	0,00	38.920.901,81	41.072.321,27	-2.151.419,46
- della Gestione Artigiani	17.507.152,41	0,00	0,00	17.507.152,41	18.474.890,22	-967.737,81
- della Gestione Commercialisti	14.832.671,31	0,00	0,00	14.832.671,31	15.652.572,60	-819.901,29
- della Gestione Minatori	5.658,83	0,00	0,00	5.658,83	5.971,63	-312,80
- della Gestione Ferrovie dello Stato	42.153,37	0,00	0,00	42.153,37	44.483,47	-2.330,10
- della Gestione Parasubordinati	178.361,13	0,00	0,00	178.361,13	188.220,34	-9.859,21
- del Fondo previdenza del Clero	105.594,66	0,00	0,00	105.594,66	111.431,59	-5.836,93
- del Fondo Dazieri	880,94	0,00	0,00	880,94	929,64	-48,70
- della Gestione Spedizionieri Doganali	440,47	0,00	0,00	440,47	464,82	-24,35
- trattamenti integrativi al personale interno	1.234,02	0,00	0,00	1.234,02	1.302,23	-68,21
- del Fondo Volo	1.855,99	0,00	0,00	1.855,99	1.958,58	-102,59
- del soppresso Fondo Sociale (Ass.Vitaliz-Ostetr.)	18.030,18	0,00	0,00	18.030,18	19.026,83	-996,65
T O T A L E	154.759.860,86	0,00	0,00	154.759.860,86	163.314.477,02	-8.554.616,16
29 MAGGIORAZIONE SOCIALE DEI TRATTAMENTI MINIMI DI PENSIONE - ART.38, LETT. A) LEGGE N.448 DEL 2001 A FAVORE DEI PENSIONATI						
- del Fondo pensioni lavoratori dipendenti	313.641.281,31	0,00	0,00	313.641.281,31	494.960.898,15	-181.319.616,84
- del F.P.L.D Contabilità Separata:						
ex F. Trasporti	232.623,03	0,00	0,00	232.623,03	263.867,24	-31.244,21
ex F. Telefonici	38.995,20	0,00	0,00	38.995,20	48.876,58	-9.881,38
ex F. Elettrici	63.341,49	0,00	0,00	63.341,49	52.573,75	10.767,74
ex Fondo Inpdai	9.012,48	0,00	0,00	9.012,48	6.147,51	2.864,97
- della Gestione CDCM post 1988	34.558.724,62	0,00	0,00	34.558.724,62	76.774.961,36	-42.116.236,74
- della Gestione Artigiani	77.816.557,22	0,00	0,00	77.816.557,22	111.130.398,93	-33.313.841,71
- della Gestione Commercialisti	43.182.161,81	0,00	0,00	43.182.161,81	69.251.404,21	-26.069.242,40
- della Gestione Minatori	35.671,09	0,00	0,00	35.671,09	43.035,12	-7.364,03
- del Fondo Dazieri	26.482,45	0,00	0,00	26.482,45	33.526,00	-7.043,55
- della Gestione Parasubordinati	65.118,42	0,00	0,00	65.118,42	87.728,50	-22.610,08
- della Gestione Invalidi Civili	3.761,97	0,00	0,00	3.761,97	0,00	3.761,97
T O T A L E	43.242.611,16	0,00	0,00	43.242.611,16	100.204.404,50	-56.961.793,34
a riportare	513.016.342,25	0,00	0,00	513.016.342,25	852.857.821,85	-339.841.479,60
T O T A L E	35.769.079.944,88	22.633.212,00	25.210.961,00	35.771.657.693,88	35.836.614.137,00	-64.956.443,12

segue ALLEGATO 16A

segue SPESE PER PRESTAZIONI ISTITUZIONALI
PER EROGAZIONI PENSIONISTICHE

DESCRIZIONE	CONSUNTIVO 2011				DATO ECONOMICO (1-2+3) (4)	CONSUNTIVO 2010	VARIAZIONI
	SOMME DA IMPEGNARE (1)	meno: RATEO AL 31.12.2010 (2)	più: RATEO AL 31.12.2011 (3)				
riporto	35.769.079.944,88	22.633.212,00	25.210.961,00	35.771.657.693,88	35.836.614.137,00	-64.956.443,12	
30 PRESTAZIONE AGGIUNTIVA A FAVORE DEI TITOLARI DI PENSIONE - ART.5, COMMA 1, DELLA LEGGE N.127/2007							
- del Fondo pensioni lavoratori dipendenti	659.944.715,39	0,00	0,00	659.944.715,39	741.290.493,36	-81.345.777,97	
- del F.P.L.D Contabilità Separata:							
ex Fondo Trasporti	507.404,35	0,00	0,00	507.404,35	569.947,78	-62.543,43	
ex Fondo Elettrici	144.529,83	0,00	0,00	144.529,83	162.344,79	-17.814,96	
ex Fondo Telefonici	157.892,71	0,00	0,00	157.892,71	177.354,80	-19.462,09	
ex Fondo Inpdai	152.158,62	0,00	0,00	152.158,62	170.913,92	-18.755,30	
- della Gestione CDCM post 1988	216.173.963,32	0,00	0,00	216.173.963,32	242.819.891,09	-26.645.927,77	
- della Gestione Artigiani	116.869.230,43	0,00	0,00	116.869.230,43	131.274.707,51	-14.405.477,08	
- della Gestione Commercialisti	99.376.965,01	0,00	0,00	99.376.965,01	111.626.319,15	-12.249.354,14	
- della Gestione Minatori	153.741,72	0,00	0,00	153.741,72	172.692,15	-18.950,43	
- del Fondo personale aziende Gas	25.775,20	0,00	0,00	25.775,20	28.952,30	-3.177,10	
- della Gestione Ferrovie dello Stato	274.775,11	0,00	0,00	274.775,11	308.644,30	-33.869,19	
- della Gestione Parasubordinati	1.020.531,63	0,00	0,00	1.020.531,63	1.146.323,89	-125.792,26	
- del Fondo previdenza del Clero	915.236,13	0,00	0,00	915.236,13	1.028.049,51	-112.813,38	
- del Fondo Volo	784,91	0,00	0,00	784,91	881,65	-96,74	
- del Fondo Dazieri	104.502,36	0,00	0,00	104.502,36	117.383,48	-12.881,12	
- trattamenti integrativi al personale interno	5.142,99	0,00	0,00	5.142,99	5.776,92	-633,93	
- del soppresso Fondo Sociale (Ass.Vitaliz-Ostetr.)	595.473,89	0,00	0,00	595.473,89	668.872,90	-73.399,01	
T O T A L E	1.096.422.823,60	0,00	0,00	1.096.422.823,60	1.231.569.549,50	-135.146.725,90	
31 Onere derivante dall'applicazione della legge 206/2004 e della legge 266/2005 (benefici a favore delle vittime del terrorismo)							
- del Fondo pensioni lavoratori dipendenti	1.913.951,34	0,00	0,00	1.913.951,34	185.097,90	1.728.853,44	
- della Gestione CDCM post 1988	167.867,12	0,00	0,00	167.867,12	16.234,40	151.632,72	
- della Gestione Artigiani	279.880,25	0,00	0,00	279.880,25	27.067,17	252.813,08	
- della Gestione Commercialisti	508.975,59	0,00	0,00	508.975,59	49.222,94	459.752,65	
T O T A L E	2.870.674,30	0,00	0,00	2.870.674,30	277.622,41	2.593.051,89	
a riportare	36.868.373.442,78	22.633.212,00	25.210.961,00	36.870.951.191,78	37.068.461.308,91	-197.510.117,13	

Il Segretario



segue ALLEGATO 16A

segue SPESE PER PRESTAZIONI ISTITUZIONALI
PER EROGAZIONI PENSIONISTICHE

DESCRIZIONE	CONSUNTIVO 2011				DATO ECONOMICO (1-2+3) (4)	CONSUNTIVO 2010	VARIAZIONI
	SOMME DA IMPEGNARE (1)	meno: RATEO AL 31.12.2010 (2)	più: RATEO AL 31.12.2011 (3)				
riporto	36.868.373.442,78	22.633.212,00	25.210.961,00	36.870.951.191,78	37.068.461.308,91	-197.510.117,13	
32 ONERE PER L'APPLICAZIONE IN MISURA INTERA DELLA PEREQUAZIONE- ART.5, COMMA 6, DELLA LEGGE N.127/2007 A FAVORE DEI PENSIONATI							
- del Fondo pensioni lavoratori dipendenti	92.797.002,00	0,00	0,00	92.797.002,00	92.797.002,00	0,00	0,00
- del F.P.L.D Contabilità Separata:							
ex Fondo Trasporti	3.817.368,00	0,00	0,00	3.817.368,00	3.817.368,00	0,00	0,00
ex Fondo Elettrici	5.305.736,00	0,00	0,00	5.305.736,00	5.305.736,00	0,00	0,00
ex Fondo Telefonici	3.417.188,00	0,00	0,00	3.417.188,00	3.417.188,00	0,00	0,00
ex Fondo Inpdai	8.958.619,00	0,00	0,00	8.958.619,00	8.958.619,00	0,00	0,00
- della Gestione CDCM post 1988	1.776.293,00	0,00	0,00	1.776.293,00	1.776.293,00	0,00	0,00
- della Gestione Artigiani	4.663.154,00	0,00	0,00	4.663.154,00	4.663.154,00	0,00	0,00
- della Gestione Commercialisti	4.640.884,00	0,00	0,00	4.640.884,00	4.640.884,00	0,00	0,00
- della Gestione Minatori	35.023,00	0,00	0,00	35.023,00	35.023,00	0,00	0,00
- della Gestione Enti Creditizi	3.863.272,00	0,00	0,00	3.863.272,00	3.863.272,00	0,00	0,00
- del Fondo Esattoriali	11.730,00	0,00	0,00	11.730,00	11.730,00	0,00	0,00
- del Fondo personale aziende Gas	12.998,00	0,00	0,00	12.998,00	12.998,00	0,00	0,00
- della Gestione Ferrovie dello Stato	6.751.608,00	0,00	0,00	6.751.608,00	6.751.608,00	0,00	0,00
- della Gestione Parasubordinati	146.179,00	0,00	0,00	146.179,00	146.179,00	0,00	0,00
- della Gestione Spedizionieri Doganali	42.234,00	0,00	0,00	42.234,00	42.234,00	0,00	0,00
- del Fondo personale Porti Genova e Trieste	132.080,00	0,00	0,00	132.080,00	132.080,00	0,00	0,00
- del Fondo previdenza del Clero	54.718,00	0,00	0,00	54.718,00	54.718,00	0,00	0,00
- del Fondo Dazieri	167.671,00	0,00	0,00	167.671,00	167.671,00	0,00	0,00
- del Fondo Volo	406.243,00	0,00	0,00	406.243,00	406.243,00	0,00	0,00
T O T A L E	137.000.000,00	0,00	0,00	137.000.000,00	137.000.000,00	0,00	0,00
33 oneri relativi al personale dell'amministrazione delle poste e telecomunicazioni già in quiescenza alla data del 31/7/1994 - Art. 6, comma 5, del D.L. n. 487/1993 convertito nella legge n. 71/1994	841.079.822,84	0,00	0,00	841.079.822,84	504.519.738,54	336.560.084,30	
TOTALE ALLEGATO 16A	37.846.453.265,62	22.633.212,00	25.210.961,00	37.849.031.014,62	37.709.981.047,45	139.049.967,17	

ALLEGATO 16Abis

RATE DI PENSIONE CONNESSE AI PENSIONAMENTI ANTICIPATI

DESCRIZIONE	CONSUNTIVO	CONSUNTIVO	VARIAZIONI
	2011	2010	
A) DEL FONDO PENSIONI LAVORATORI DIPENDENTI			
1) per i lavoratori dell'amianto - art.13, commi 6,7 e 8, legge n.257/1992	1.101.979.389,51	1.378.645.085,69	-276.665.696,18
2) per i lavoratori del settore siderurgico - art.8, legge n.451/1994 e art. 8 legge n. 608/1996	10.761.441,81	19.073.815,61	-8.312.373,80
3) per i lavoratori dell'editoria - art.37, legge n. 416 del 1981 e successive modificaz.ni ed integrazioni	122.894.966,46	39.237.395,36	83.657.571,10
4) per i lavoratori del trasporto aereo: - art.1, legge n.640/1996	76.387,87	76.479,26	-91,39
5) per i lavoratori del gruppo EFIM - art.4, legge n. 698/1994	243.246,33	243.497,93	-251,60
6) per i lavoratori impiegati in L.S.U da almeno un anno - art.2 D.I. 21/05/1998	19.735.538,17	25.418.628,48	-5.683.090,31
7) per i lavoratori già iscritti al Fondo Trasporti - art. 2, legge n. 662/1996	0,00	51.653,09	-51.653,09
8) per i lavoratori della piccola pesca marittima - art. 43, comma 3, della legge n.448/2001	1.032.914,00	1.032.914,00	0,00
9) per i lavoratori delle miniere - art.78, comma 23, legge n.388/2000	544.227,00	564.084,00	-19.857,00
10) per lavoratori rientrati dalla Svizzera - art.3, legge n. 172/2002	1.109.057,89	926.897,40	182.160,49
11) per lavoratori sordomuti ed invalidi civili con invalidità superiore al 74% - art.80, legge n.388/2000	1.028.558,12	1.907.317,30	-878.759,18
12) per lavoratori esposti al rischio chimico - art.3, comma 133, legge n.350/2003	964.918,58	996.667,75	-31.749,17
13) per i lavoratori già iscritti al Fondo Trasporti: - art.4 legge n.11/1996 - art.13, commi 6, 7 e 8, legge n.257/1992	605.027,60 1.119.198,31	1.105.233,20 1.210.945,88	-500.205,60 -91.747,57
14) per i lavoratori già iscritti al Fondo Elettrici: - art.13, commi 6, 7 e 8, legge n.257/1992	15.168.259,33	31.785.278,51	-16.617.019,18
15) per i lavoratori già iscritti al Fondo Telefonici: - art.13, commi 6, 7 e 8, legge n.257/1992 <i>Il Segretario</i>	103.959,78	99.340,27	4.619,51
a riportare	1.277.367.090,76	1.502.375.233,73	-225.008.142,97



segue ALLEGATO 16Abis

segue RATE DI PENSIONE CONNESSE AI PENSIONAMENTI ANTICIPATI

DESCRIZIONE	CONSUNTIVO	CONSUNTIVO	VARIAZIONI
	2011	2010	
riporto	1.277.367.090,76	1.502.375.233,73	-225.008.142,97
16) per i lavoratori già iscritti al Fondo INPDAI:			
- per i lavoratori dell'editoria -art.37, legge n.416 del 1981 e successive modificaz.ni ed integrazioni	2.446.620,54	352.713,93	2.093.906,61
- per i lavoratori dell'amianto - art.13, commi 6,7 e 8, legge n.257/1992	9.218.353,01	16.290.429,95	-7.072.076,94
TOTALE A	1.289.032.064,31	1.519.018.377,61	-229.986.313,30
B) GESTIONE SPECIALE DI PREVIDENZA PER I DIPENDENTI DA IMPRESE ESERCENTI MINIERE, CAVE, E TORBIERE			
per lavoratori delle miniere cave e torbiere - art. 78, comma 23, legge n.388/2000	490.295,00	508.184,00	-17.889,00
TOTALE B	490.295,00	508.184,00	-17.889,00
C) GESTIONE DEI CONTRIBUTI E DELLE PRESTAZIONI PREVIDENZIALI DEI COLTIVATORI DIRETTI MEZZADRI E COLONI			
1) per i lavoratori dell'amianto - art.13, commi 6,7,8, legge n. 257/1992	9.147.335,68	14.222.920,05	-5.075.584,37
2) per i lavoratori impiegati in L.S.U da almeno un anno - art.2 D.I. 21/05/1998	819.210,87	982.601,34	-163.390,47
3) per lavoratori rientrati dalla Svizzera - art.3, legge n. 172/2002	11.752,94	9.822,54	1.930,40
4) per lavoratori esposti al rischio chimico - art.3, comma 133, legge n.350/2003	151.492,10	156.476,71	-4.984,61
TOTALE C	10.129.791,59	15.371.820,64	-5.242.029,05
D) GESTIONE DEI CONTRIBUTI E DELLE PRESTAZIONI PREVIDENZIALI DEGLI ARTIGIANI			
1) per i lavoratori dell'amianto - art.13, commi 6,7,8, legge n. 257/1992	17.088.223,58	23.971.797,50	-6.883.573,92
2) per i lavoratori impiegati in L.S.U da almeno un anno - art.2 D.I. 21/05/1998	272.025,53	385.699,52	-113.673,99
3) per lavoratori rientrati dalla Svizzera - art.3, legge n. 172/2002	18.752,62	15.672,54	3.080,08
4) per lavoratori esposti al rischio chimico - art.3, comma 133, legge n.350/2003	19.183,90	19.815,12	-631,22
TOTALE D	17.398.185,63	24.392.984,68	-6.994.799,05

segue ALLEGATO 16Abis

segue RATE DI PENSIONE CONNESSE AI PENSIONAMENTI ANTICIPATI

DESCRIZIONE	CONSUNTIVO	CONSUNTIVO	VARIAZIONI
	2011	2010	
E) GESTIONE DEI CONTRIBUTI E DELLE PRESTAZIONI PREVIDENZIALI DEGLI ESERCENTI ATTIVITA' COMMERCIALI			
1) per i lavoratori dell'amianto - art.13, commi 6,7,8, legge n. 257/1992	11.033.117,17	9.217.427,88	1.815.689,29
2) per i lavoratori impiegati in L.S.U da almeno un anno - art.2 D.I. 21/05/1998	74.790,58	99.171,72	-24.381,14
3) per lavoratori rientrati dalla Svizzera - art.3, legge n. 172/2002	6.058,30	5.063,24	995,06
4) per lavoratori esposti al rischio chimico - art.3, comma 133, legge n.350/2003	13.820,05	14.274,78	-454,73
TOTALE E	11.127.786,10	9.335.937,62	1.791.848,48
F) GESTIONE SPECIALE PER L'EROGAZIONE DEI TRATTAMENTI PENSIONISTICI AL PERSONALE DEGLI ENTI CREDITIZI			
per i lavoratori dell'amianto - art.13, commi 6,7,8, legge n. 257/1992	37.891,23	37.357,19	534,04
TOTALE F	37.891,23	37.357,19	534,04
TOTALE ALLEGATO 16Abis	1.328.216.013,86	1.568.664.661,74	-240.448.647,88

Il Segretario



ALLEGATO 168

segue SPESE PER PRESTAZIONI ISTITUZIONALI
ONERI PER IL MANTENIMENTO DEL SALARIO

DESCRIZIONE	CONSUNTIVO 2011				CONSUNTIVO 2010	VARIAZIONI
	SOMME DA IMPEGNARE (1)	meno: RATEO AL 31.12.2010 (2)	più: RATEO AL 31.12.2011 (3)	DATO ECONOMICO (1-2+3) (4)		
PER TRATTAMENTI DI CASSA INTEGRAZIONE STRAORDINARIA						
Integrazioni salariali straordinarie: liquidate con procedura DM	703.355.250,53	49.138.582,09	46.261.805,42	700.478.473,86	669.091.170,18	31.387.303,68
liquidate direttamente	493.737.999,63	284.796.000,00	248.399.000,00	457.340.999,63	737.326.414,64	-279.985.415,01
liquidate in deroga	594.099.574,20	0,00	0,00	594.099.574,20	564.841.426,55	29.258.147,65
TOTALE	1.791.192.824,36	333.934.582,09	294.660.805,42	1.751.919.047,69	1.971.259.011,37	-219.339.963,68
CIGS in deroga in unica soluzione ai sensi dell'art. 1, comma 7 della legge 102/2009	174.573,26	0,00	0,00	174.573,26	31.468,28	143.104,98
CIGS liquidata in unica soluzione ai sensi dell'art. 1, comma 8 della legge 102/2009	424.795,72	0,00	0,00	424.795,72	143.378,39	281.417,33
TOTALE	599.368,98	0,00	0,00	599.368,98	174.846,67	424.522,31
Rimborso alle aziende delle quote di trattamento di fine rapporto - art.2, legge n.464/1972:						
liquidate con procedura DM	21.498.540,74	0,00	0,00	21.498.540,74	15.588.459,07	5.910.081,67
liquidate direttamente	29.299.752,01	0,00	0,00	29.299.752,01	59.327.290,66	-30.027.538,65
TOTALE	50.798.292,75	0,00	0,00	50.798.292,75	74.915.749,73	-24.117.456,98
Maggiorazione dell'integrazione salariale straordinaria corrisposta per i contratti di solidarietà art.9, comma 25, lett. d) legge n.608/1996	4.415.196,77	0,00	0,00	4.415.196,77	1.437.852,60	2.977.344,17
Maggiorazione dell'integrazione salariale straordinaria corrisposta per i contratti di solidarietà art.5, comma 4, legge n.236/1993 e successive proroghe: liquidate con procedura DM	0,00	0,00	0,00	0,00	537.011,51	-537.011,51
a riportare	1.847.005.682,86	333.934.582,09	294.660.805,42	1.807.731.906,19	2.048.324.471,88	-240.592.565,69

segue ALLEGATO 16B

SPESE PER PRESTAZIONI ISTITUZIONALI
ONERI PER IL MANTENIMENTO DEL SALARIO

segue

DESCRIZIONE	CONSUNTIVO 2011				DATO ECONOMICO (1-2+3) (4)	CONSUNTIVO 2010	VARIAZIONI
	SOMME DA IMPEGNARE (1)	meno: RATEO AL 31.12.2010 (2)	più: RATEO AL 31.12.2011 (3)				
Maggiorazione dell'ingrazione salariale per contratti di solidarietà di cui all'art. 1, comma 6 del D.L. 78/2009 convertito nella legge n. 102/2009	1.847.005.682,86	333.934.582,09	294.660.805,42	1.807.731.906,19	2.048.324.471,88	-240.592.565,69	
per anno 2009	3.494.852,69	0,00	0,00	3.494.852,69	13.231.027,31	-9.736.174,62	
per anno 2010 e 2011	55.599.064,78	0,00	0,00	55.599.064,78	18.171.326,68	37.427.738,10	
TOTALE	59.093.917,47	0,00	0,00	59.093.917,47	31.402.353,99	27.691.563,48	
PER TRATTAMENTI DI IMPORTO PARI A QUELLO DI CASSA INTEGRAZIONE STRAORDINARIA E CONNESSI ANF A FAVORE DEI LAVORATORI:							
portuali che prestano lavoro temporaneo e a quelli transitati nelle società di cui all'art. 31, comma 1, lett. B) della legge N. 84/1994. Art.1, comma 1191 della legge n. 296/2006 e successive disposizioni:							
CIGS con procedura DM	4.605.948,94	0,00	0,00	4.605.948,94	2.973.759,12	1.632.189,82	
ANF con procedura DM	251.185,57	0,00	0,00	251.185,57	42.387,57	208.798,00	
CIGS liquidate direttamente	342.363,66	0,00	0,00	342.363,66	383.266,31	-40.902,65	
ANF liquidate direttamente	2.041,54	0,00	0,00	2.041,54	3.283,59	-1.242,05	
TOTALE	5.201.539,71	0,00	0,00	5.201.539,71	3.402.696,59	1.798.843,12	
personale anche navigante dipendente dai ai vettori aerei - art. 1 bis della legge n. 291/2004							
CIGS diretta	55.855.307,21	0,00	0,00	55.855.307,21	38.094.053,77	17.761.253,44	
TOTALE	55.855.307,21	0,00	0,00	55.855.307,21	38.094.053,77	17.761.253,44	
personale dipendente da aziende in crisi - art.1, comma 1, della legge n.291/2004							
CIGS diretta	28.352.022,68	0,00	0,00	28.352.022,68	21.929.706,03	6.422.316,65	
TOTALE	28.352.022,68	0,00	0,00	28.352.022,68	21.929.706,03	6.422.316,65	
personale dipendente dalle società del sistema aeroportuale e da queste derivate ai sensi dell'art. 2, comma 37, della legge n. 203/2008							
personale dipendente delle imprese esercenti attività commerciali con più di 50 dipendenti, delle agenzie di viaggio e turismo compresi gli operatori turistici con più di 50 dipendenti e delle imprese di vigilanza con più di 15 dipendenti, ai sensi dell'art. 8, comma 3-ter, legge 248/2005 e successive disposizioni modificative	2.611.620,97	0,00	0,00	2.611.620,97	2.955.129,37	-343.508,40	
TOTALE 1)	21.944.605,10	0,00	0,00	21.944.605,10	27.066.758,32	-5.122.153,22	
TOTALE 1)	2.020.064.696,00	333.934.582,09	294.660.805,42	1.980.790.919,33	2.173.175.169,95	-192.384.250,62	

Il Segretario



segue ALLEGATO 168

segue SPESE PER PRESTAZIONI ISTITUZIONALI
ONERI PER IL MANTENIMENTO DEL SALARIO

DESCRIZIONE	CONSUNTIVO 2011				CONSUNTIVO 2010	VARIAZIONI
	SOMME DA IMPEGNARE (1)	meno: RATEO AL 31.12.2010 (2)	più: RATEO AL 31.12.2011 (3)	DATO ECONOMICO (1-2+3) (4)		
PER TRATTAMENTI DI INDENNITÀ DI MOBILITÀ						
Indennità di mobilità - legge n. 223/1991	1.049.154.601,15	609.399.000,00	643.394.000,00	1.083.149.601,15	1.067.943.681,79	15.205.919,36
Indennità di mobilità in deroga	242.618.914,13	0,00	0,00	242.618.914,13	177.257.248,77	65.361.665,36
TOTALE	1.291.773.515,28	609.399.000,00	643.394.000,00	1.325.768.515,28	1.245.200.930,56	80.567.584,72
Indennità di mobilità anticipata - art. 7, comma 5, legge n. 223/1991	53.970.231,87	0,00	0,00	53.970.231,87	55.101.725,43	-1.131.493,56
Indennità di mobilità in unica soluzione ai sensi dell'art. 1, comma 7 e 8 della legge n. 102/2009.	280.511,30	0,00	0,00	280.511,30	162.158,26	118.353,04
Indennità di mobilità e connessi assegni al nucleo familiare corrisposte ai lavoratori delle case di cura di Bari - art.1, comma 5, della legge n. 172/2002 e successive disposizioni integrative e modificative:	75.500,69	0,00	0,00	75.500,69	351.124,28	-275.623,59
Indennità di mobilità	0,00	0,00	0,00	0,00	831,16	-831,16
ANF	75.500,69	0,00	0,00	75.500,69	351.955,44	-276.454,75
TOTALE	652.487,83	0,00	0,00	652.487,83	2.316.982,65	-1.664.494,82
Indennità di mobilità e connessi assegni al nucleo familiare corrisposte al personale dei vettori aerei - art.1bis della legge n.291/2004						
Indennità di mobilità e connessi assegni al nucleo familiare corrisposte ai lavoratori impegnati in L.S.U. ai sensi dell'art.45, comma 10, della legge n.144/1999:	453.711,91	0,00	0,00	453.711,91	477.511,92	-23.800,01
Indennità di mobilità	21.505,69	0,00	0,00	21.505,69	12.518,64	8.987,05
ANF	475.217,60	0,00	0,00	475.217,60	490.030,56	-14.812,96
TOTALE	34.115,38	0,00	0,00	34.115,38	254.120,42	-220.005,04
Indennità di mobilità e connessi assegni al nucleo familiare corrisposte ai lavoratori del settore tessile e petrochimico -art.1, comma 1 e 2, della legge n.172 del 2002 e successive modifiche:						
Indennità di mobilità	1.347.261.579,95	609.399.000,00	643.394.000,00	1.381.256.579,95	1.303.877.903,32	77.378.676,63
a riportare						

segue ALLEGATO 16B

SEQUE PER PRESTAZIONI ISTITUZIONALI
ONERI PER IL MANTENIMENTO DEL SALARIO

segue

DESCRIZIONE	CONSUNTIVO 2011				DATO ECONOMICO (1-2+3) (4)	CONSUNTIVO 2010	VARIAZIONI
	SOMME DA IMPEGNARE (1)	meno: RATEO AL 31.12.2010 (2)	più: RATEO AL 31.12.2011 (3)				
riporto	1.347.261.579,95	609.399.000,00	643.394.000,00	1.381.256.579,95	1.303.877.903,32	77.378.676,63	
Indennità a favore dei lavoratori in mobilità o sospesi in Cassa Integrazione straordinaria che accettano una sede di lavoro distante più di cento chilometri dal luogo di residenza - Art.13, comma 2 lett. d) della legge n. 80/2005	867.793,82	0,00	0,00	867.793,82	2.831.450,37	-1.963.656,55	
oneri per periodi eccedenti la mobilità ordinaria (Indennità e connessi ANF) riguardanti imprese sottoposte a procedure concorsuali e interessate al programma finalizzato al reimpiego di lavoratori ultracinquantenni. Art. 1 comma 4 della legge n. 127/2006	4.495.067,36	0,00	0,00	4.495.067,36	4.321.351,58	173.715,78	
Indennità di mobilità al personale dipendente dalle società del sistema aeroportuale e da queste derivate ai sensi dell'art. 2, comma 37, della legge n. 203/2008	3.809.898,48	0,00	0,00	3.809.898,48	1.960.140,36	1.849.758,12	
Indennità di mobilità al personale dipendente delle imprese esercenti attività commerciali con più di 50 dipendenti, delle agenzie di viaggio e turismo compresi gli operatori turistici con più di 50 dipendenti e delle imprese di vigilanza con più di 15 dipendenti, ai sensi dell'art. 8, comma 3-ter, legge 248/2005 e successive disposizioni modificative.	44.333.981,70	0,00	0,00	44.333.981,70	32.795.203,45	11.538.778,25	
TOTALE 2)	1.400.768.321,31	609.399.000,00	643.394.000,00	1.434.763.321,31	1.345.786.049,08	88.977.272,23	
PER TRATTAMENTI DI DISOCCUPAZIONE							
Trattamento speciale al lavoratori dipendenti da aziende edili	27.110.579,94	26.175.000,00	23.553.000,00	24.488.579,94	25.359.580,34	-871.000,40	
Trattamento speciale al lavoratori dipendenti da aziende edili per provvedimenti in deroga	139.285,97	0,00	0,00	139.285,97	180.919,98	-41.634,01	
a riportare	27.249.865,91	26.175.000,00	23.553.000,00	24.627.865,91	25.540.500,32	-912.634,41	

Il Segretario



segue ALLEGATO 168

SPESE PER PRESTAZIONI ISTITUZIONALI
ONERI PER IL MANTENIMENTO DEL SALARIO

segue

DESCRIZIONE	CONSUNTIVO 2011				DATO ECONOMICO (1-2+3) (4)	CONSUNTIVO 2010	VARIAZIONI
	SOMME DA IMPEGNARE (1)	meno: RATEO AL 31.12.2010 (2)	più: RATEO AL 31.12.2011 (3)				
riporto							
Trattamento speciale ai lavoratori dipendenti da aziende edili in deroga in unica soluzione ai sensi dell'art. 1, comma 7 L. n. 102/2009	27.249.865,91	26.175.000,00	23.553.000,00	24.627.865,91	25.540.500,32	-912.634,41	
Trattamento speciale ai lavoratori dipendenti da aziende industriali	285.240,16	0,00	0,00	285.240,16	14.014,46	271.225,70	
Quota parte del trattamento di disoccupazione ordinaria - art.3, comma 1, legge n. 451 del 1994 e art.4, comma 16, della legge n.608 del 1996:	0,00	0,00	0,00	0,00	24.929,00	-24.929,00	
non agricoli	1.226.659.903,28	112.556.000,00	145.281.000,00	1.259.384.903,28	1.197.810.829,75	61.574.073,53	
non agricoli con requisiti ridotti	266.251.237,58	358.841.791,00	407.244.230,00	314.653.676,58	297.002.530,48	17.651.146,10	
agricoli	50.815.292,26	52.982.000,00	54.189.000,00	52.022.292,26	53.532.643,69	-1.510.351,43	
agricoli con requisiti ridotti	3.019.364,14	3.236.000,00	3.019.000,00	2.802.364,14	3.579.320,09	-776.955,95	
TOTALE	1.546.745.797,26	527.615.791,00	609.733.230,00	1.628.863.236,26	1.551.925.324,01	76.937.912,25	
Quota parte del trattamento di disoccupazione ordinaria ai soci delle cooperative di lavoro art.24, della legge n.196/1997 e art.1 quater della legge n.176/1998:							
agricoli	36.399.882,24	0,00	0,00	36.399.882,24	36.399.882,24	0,00	
non agricoli	2.920.563,77	0,00	0,00	2.920.563,77	2.920.563,77	0,00	
TOTALE	39.320.446,01	0,00	0,00	39.320.446,01	39.320.446,01	0,00	
Trattamento speciale di disoccupazione edile e connessi assegnati al nucleo familiare ai lavoratori impegnati in lavori socialmente utili ai sensi dell'art.45, comma 10, della legge n.144 del 1999							
sussidio	29.482,00	0,00	0,00	29.482,00	9.505,33	19.976,67	
ANF	65,34	0,00	0,00	65,34	817,38	-752,04	
TOTALE	29.547,34	0,00	0,00	29.547,34	10.322,71	19.224,63	
Indennità connesse con i piani di inserimento professionale - art 81, comma 8, della legge n. 448/1998:							
Regione Sicilia	88.799,09	0,00	0,00	88.799,09	175.455,72	-86.656,63	
Altre Regioni	0,00	0,00	0,00	0,00	384,74	-384,74	
TOTALE	88.799,09	0,00	0,00	88.799,09	175.840,46	-87.041,37	
Assegni di utilizzo in attività socialmente utili e connessi assegnati al nucleo familiare per i lavoratori beneficiari della proroga dei trattamenti previdenziali di cui all'art.45, comma 10, della legge n.144/1999:							
Assegni	0,00	0,00	0,00	0,00	1.755,92	-1.755,92	
Assegni al nucleo familiare	0,00	0,00	0,00	0,00	0,00	0,00	
TOTALE	0,00	0,00	0,00	0,00	1.755,92	-1.755,92	
a riportare	1.613.719.695,77	553.790.791,00	633.286.230,00	1.693.215.134,77	1.617.013.132,89	76.202.001,88	

segue ALLEGATO 16B

segue SPESE PER PRESTAZIONI ISTITUZIONALI
ONERI PER IL MANTENIMENTO DEL SALARIO

DESCRIZIONE	CONSUNTIVO 2011				DATO ECONOMICO (1-2+3) (4)	CONSUNTIVO 2010	VARIAZIONI
	SOMME DA IMPEGNARE (1)	meno: RATEO AL 31.12.2010 (2)	più: RATEO AL 31.12.2011 (3)				
riporto	1.613.719.695,77	553.790.791,00	633.286.230,00	1.693.215.134,77	1.617.013.132,89	76.202.001,88	
Trattamento di disoccupazione ordinaria e connesso ANF corrisposta ai lavoratori con età pari o superiore a cinquanta anni per il periodo da sei ai nove mesi - art. 78, comma 19, della legge n.388/2000: non agricoli ANF	96.011.466,14 2.623,50	32.055.000,00 0,00	31.978.000,00 0,00	95.934.466,14 2.623,50	96.165.404,65 2.192,92	-230.938,51 430,58	
TOTALE	96.014.089,64	32.055.000,00	31.978.000,00	95.937.089,64	96.167.597,57	-230.507,93	
Indennità e sussidi speciali ai lavoratori beneficiari di azioni di inserimento e reinserimento realizzate a livello territoriale	0,00	0,00	0,00	0,00	846,00	-846,00	
Assegni di utilizzo in attività socialmente utili e connessi assegnati al nucleo familiare di cui all'art. 4, comma 1 del D.Lgs. n.81/2000: assegni ANF	0,00 0,00 0,00	0,00 0,00 0,00	0,00 0,00 0,00	0,00 0,00 0,00	2.667,06 5.019,84 7.686,90	-2.667,06 -5.019,84 -7.686,90	
TOTALE	73.012.121,94 8.445.548,42 81.457.670,36	0,00 0,00 0,00	0,00 0,00 0,00	73.012.121,94 8.445.548,42 81.457.670,36	81.367.978,27 10.565.613,91 91.933.592,18	-8.355.856,33 -2.120.065,49 -10.475.921,82	
Assegni di utilizzo in attività socialmente utili e connessi assegnati al nucleo familiare per periodi successivi al 1° luglio 2001 del D.Lgs. n.81/2000: assegni ANF	38.309,12 0,00 490,20	0,00 0,00 0,00	0,00 0,00 0,00	38.309,12 0,00 490,20	17.830,00 2.910,04 0,00	20.479,12 -2.910,04 490,20	
TOTALE	38.799,32	0,00	0,00	38.799,32	20.740,04	18.059,28	
a riportare	1.791.230.255,09	585.845.791,00	665.264.230,00	1.870.648.694,09	1.805.143.595,58	65.505.098,51	

Il Segretario



segue ALLEGATO 16B

segue SPESE PER PRESTAZIONI ISTITUZIONALI
ONERI PER IL MANTENIMENTO DEL SALARIO

segue

DESCRIZIONE	CONSUNTIVO 2011				DATO ECONOMICO (1-2+3) (4)	CONSUNTIVO 2010	VARIAZIONI
	SOMME DA IMPEGNARE (1)	meno: RATEO AL 31.12.2010 (2)	più: RATEO AL 31.12.2011 (3)				
riporto	1.791.230.255,09	585.845.791,00	665.264.230,00	1.870.648.694,09	1.805.143.595,58	65.505.098,51	
Incentivo ai lavoratori che intendono intraprendere una attività autonoma associata o individuale destinatari del programma P.A.R.I. di cui al del Decreto Direttoriale del Ministero del Lavoro e delle Politiche Sociali n.668/2005 e successivi Decreti	0,00	0,00	0,00	0,00	815,16	-815,16	
Sussidio ai lavoratori che aderiscono a specifici piani di inserimento professionale destinatari del programma P.A.R.I. ai sensi del Decreto Direttoriale del Ministero del Lavoro e delle Politiche Sociali n.668/2005 e successivi Decreti	70.545,00	0,00	0,00	70.545,00	92.850,00	-22.305,00	
Oneri derivanti dall'abolizione della disciplina dell'importo massimo per i trattamenti speciali di disoccupazione agricola di cui all'art.1, comma 15, della legge n.81/2006	70.000.000,00	0,00	0,00	70.000.000,00	70.000.000,00	0,00	
Indennità una tantum a sostegno del reddito (quota a carico del Fondo di rotazione ex art. 9 legge n. 236/1993) ai lavoratori in somministrazione - Art. 2 del Decreto Direttoriale 57/CONT//2009 del 1° luglio 2009	150.800,00	0,00	0,00	150.800,00	2.361.450,00	-2.210.650,00	
Indennità ordinaria di disoccupazione non agricola con requisiti normali ai lavoratori sospesi per crisi aziendale o occupazionale. Art. 19, comma 1 lett. A) del d.l. 185/2008 convertito nella legge 2/2009	20.969.034,87	0,00	0,00	20.969.034,87	10.811.247,43	10.157.787,44	
Oni non agricoli ANF	174.072,26	0,00	0,00	174.072,26	144.182,17	29.890,09	
TOTALE	21.143.107,13	0,00	0,00	21.143.107,13	10.955.429,60	10.187.677,53	
a riportare	1.882.594.707,22	585.845.791,00	665.264.230,00	1.962.013.146,22	1.888.554.140,34	73.459.005,88	

segue ALLEGATO 168

segue SPESE PER PRESTAZIONI ISTITUZIONALI
ONERI PER IL MANTENIMENTO DEL SALARIO

DESCRIZIONE	CONSUNTIVO 2011				DATO ECONOMICO (1-2+3) (4)	CONSUNTIVO 2010	VARIAZIONI
	SOMME DA IMPEGNARE (1)	meno: RATEO AL 31.12.2010 (2)	più: RATEO AL 31.12.2011 (3)				
riporto	1.882.594.707,22	585.845.791,00	665.264.230,00	1.962.013.146,22	1.888.554.140,34	73.459.005,88	
Indennità ordinaria di disoccupazione non agricola con requisiti ridotti ai lavoratori sospesi per crisi aziendale o occupazionale. Art. 19, comma 1 lett. B) del d.l. 185/2008 convertito nella legge 2/2009:							
Ds non agricoli	10.772,62	0,00	0,00	10.772,62	29.063,27	-18.290,65	
ANF	713,64	0,00	0,00	713,64	2.859,17	-2.145,53	
TOTALE	11.486,26	0,00	0,00	11.486,26	31.922,44	-20.436,18	
Indennità ordinaria di disoccupazione non agricola con requisiti normali ai lavoratori con qualifica di apprendisti sospesi per crisi aziendale o occupazionale. Art. 19, comma 1 lett. C) del d.l. 185/2008 convertito nella legge 2/2009							
Ds non agricoli	1.165.569,31	0,00	0,00	1.165.569,31	3.372.570,71	-2.207.001,40	
ANF	3.568,90	0,00	0,00	3.568,90	29.271,49	-25.702,59	
TOTALE	1.169.138,21	0,00	0,00	1.169.138,21	3.401.842,20	-2.232.703,99	
Indennità di disoccupazione agricola. Art. 1 comma 55 della legge n. 247/2007:							
Incremento della misura della DS ordinaria ai lavoratori agricoli a tempo determinato	51.555.332,85	0,00	0,00	51.555.332,85	52.027.297,24	-471.964,39	
trattamento speciale ai lavoratori agricoli di cui all'art. 25 della legge n. 457/1972 per periodi eccedenti le 90 giornate	93.762.364,32	0,00	0,00	93.762.364,32	103.897.769,36	-10.135.405,04	
trattamento speciale di disoccupazione ai lavoratori agricoli di cui all'art. 7 della legge n. 37/1977 per periodi eccedenti le 90 giornate	105.589.247,53	0,00	0,00	105.589.247,53	100.909.929,71	4.679.317,82	
TOTALE	250.906.944,70	0,00	0,00	250.906.944,70	256.834.996,31	-5.928.051,61	
Proroga dell'indennità ordinaria di disoccupazione con requisiti normali di cui all'art. 1, comma 25 della legge n. 247/2007 a favore dei lavoratori residenti nei comuni della regione Abruzzo colpiti dagli eventi sismici del 6 aprile 2009- Art. 5, comma 1 dell'O.P.C.M. n. 3763/2009							
Ds non agricoli	0,00	0,00	0,00	0,00	2.040.215,28	-2.040.215,28	
ANF	0,00	0,00	0,00	0,00	91.723,04	-91.723,04	
TOTALE	0,00	0,00	0,00	0,00	2.131.938,32	-2.131.938,32	
riporto	2.134.682.276,39	585.845.791,00	665.264.230,00	2.214.100.715,39	2.150.954.839,61	63.145.875,78	

Il Segretario



segue ALLEGATO 16B

segue SPESE PER PRESTAZIONI ISTITUZIONALI
ONERI PER IL MANTENIMENTO DEL SALARIO

DESCRIZIONE	CONSUNTIVO 2011				DATO ECONOMICO (1-2+3) (4)	CONSUNTIVO 2010	VARIAZIONI
	SOMME DA IMPEGNARE (1)	meno: RATEO AL 31.12.2010 (2)	più: RATEO AL 31.12.2011 (3)				
a riporto	2.134.682.276,39	585.845.791,00	665.264.230,00	2.214.100.715,39	2.150.954.839,61	63.145.875,78	
Sussidio e incentivo ai lavoratori che aderiscono a specifici piani del programma welfare to work. D.D. del Ministero del lavoro e delle politiche sociali n. 130/2009.	2.656.757,99			2.656.757,99	0,00	2.656.757,99	
TOTALE 3)	2.137.339.034,38	585.845.791,00	665.264.230,00	2.216.757.473,38	2.150.954.839,61	65.802.633,77	
PER ALTRE INDENNITA'							
Retribuzioni ai volontari del C.A.I. rimborsate direttamente ai datori di lavoro - art.1, comma 2, legge n.162/1992	160.946,90	0,00	0,00	160.946,90	222.558,12	-61.611,22	
Assegno integrativo a seguito di accettazione di lavoro con livello retributivo inferiore- Art.9, comma 5, legge 223/1991	647.848,08	0,00	0,00	647.848,08	741.912,87	-94.064,79	
Concessione della Cassa Integrazione Ordinaria in favore delle imprese industriali dell'indotto del settore auto - art. 41, comma 9 e 12, della legge n.289/2002:							
CIGO	0,00	0,00	0,00	0,00	117,00	-117,00	
Indennità ai donatori di midollo osseo ai sensi dell'art.5 della legge n.52/2001:							
pagamento DM	307.656,69	0,00	0,00	307.656,69	291.274,34	16.382,35	
pagamento diretto	10.829,84	0,00	0,00	10.829,84	0,00	10.829,84	
TOTALE	318.486,53	0,00	0,00	318.486,53	291.274,34	27.212,19	
a riportare	1.127.281,51	0,00	0,00	1.127.281,51	1.255.862,33	-128.580,82	

segue ALLEGATO 16B

segue SPESE PER PRESTAZIONI ISTITUZIONALI
ONERI PER IL MANTENIMENTO DEL SALARIO

segue

DESCRIZIONE	CONSUNTIVO 2011				DATO ECONOMICO (1-2+3) (4)	CONSUNTIVO 2010	VARIAZIONI
	SOMME DA IMPEGNARE (1)	meno: RATEO AL 31.12.2010 (2)	più: RATEO AL 31.12.2011 (3)				
riporto	1.127.281,51	0,00	0,00	1.127.281,51	1.255.862,33	-128.580,82	
Indennità una tantum ai collaboratori coordinati e continuativi - Art. 19, comma 2 e 2 bis della legge 2/2009	158.744,73	0,00	0,00	158.744,73	2.575.323,57	-2.416.578,84	
Indennità una tantum ai collaboratori coordinati e continuativi - Art. 2, comma 130, legge n.191/2009	22.293.608,73	0,00	0,00	22.293.608,73	11.199.878,90	11.093.729,83	
indennità di mobilità ordinaria a favore dei lavoratori ultracinquantenni di cui all'art. 1 del D.L. 68/2006 conv. assegni straordinari a sostegno del reddito a favore dei lavoratori in esodo, destinatari del prolungamento della tutela del reddito ai sensi dell'art. 2, comma 5 del D.L. n. 78/2010 convertito nella legge n.122/2010 e art. 1, comma 37 della legge n. 220/2010	22.150,00	0,00	0,00	22.150,00	0,00	22.150,00	
trattamento a sostegno del reddito per i lavoratori percettori di trattamenti a sostegno del reddito in costanza di rapporto di lavoro, utilizzati dall'impresa di appartenenza, in progetti di formazione o riqualificazione professionale che possono includere attività produttiva connessa all'apprendimento. Art. 1, comma 1 del D.L. 78/2009 convertito nella legge n. 102/2009 e prorogato dall'art. 1, comma 33 della legge n. 220/2010.	7.987.808,42	0,00	0,00	7.987.808,42	0,00	7.987.808,42	
TOTALE 4)	31.589.593,39	0,00	0,00	31.589.593,39	15.031.064,80	16.558.528,59	
TOTALE ALLEGATO 16B	5.589.761.645,08	1.529.179.373,09	1.603.319.035,42	5.663.901.307,41	5.684.947.123,44	-21.045.816,03	

Il Segretario



ALLEGATO 16C

segue SPESE PER PRESTAZIONI ISTITUZIONALI
ONERI PER GLI INTERVENTI A SOSTEGNO DELLA FAMIGLIA

DESCRIZIONE	CONSUNTIVO 2011				DATO ECONOMICO (1-2+3) (4)	CONSUNTIVO 2010	VARIAZIONI
	SOMME DA IMPEGNARE (1)	meno: RATEO AL 31.12.2010 (2)	più: RATEO AL 31.12.2011 (3)				
ASSEGNI FAMILIARI AI COLTIVATORI DIRETTI, MEZZADRI E COLONI: legge n.509/1971	4.489.144,40	5.319.000,00	4.489.000,00	3.659.144,40	5.059.999,53	-1.400.855,13	
Quota parte dell'assegno per il nucleo familiare di cui all'art.3, comma 3, della legge 550/1995 e successive disposizioni	1.168.433.445,56	0,00	0,00	1.168.433.445,56	1.121.006.639,66	47.426.805,90	
ai lavoratori dipendenti tramite D.M	11.211.895,55	0,00	0,00	11.211.895,55	10.366.024,16	845.871,39	
ai lav. dipendenti non agricoli - pag. diretto	119.524.189,64	0,00	0,00	119.524.189,64	140.216.087,31	-20.691.897,67	
ai lavoratori dipendenti agricoli	31.662.223,96	0,00	0,00	31.662.223,96	27.114.136,09	4.548.087,87	
ai lavoratori domestici	12.150.177,07	0,00	0,00	12.150.177,07	13.985.076,72	-1.834.899,65	
ai lavoratori disoccupati agricoli	75.439.782,69	0,00	0,00	75.439.782,69	78.817.498,67	-3.377.715,98	
ai lav.disoccupati non agricoli e mobilità	285.498.740,26	0,00	0,00	285.498.740,26	312.374.071,04	-26.875.330,78	
ai pensionati	716.010,17	0,00	0,00	716.010,17	759.962,65	-43.952,48	
ai pensionati ENPALS	35.776,10	0,00	0,00	35.776,10	32.744,70	3.031,40	
agli impiegati e quadri agricoli	1.704.672.241,00	0,00	0,00	1.704.672.241,00	1.704.672.241,00	-0,00	
TOTALE							
Prestazioni economiche (assegno ai nuclei familiar) concesse dai Comuni - art. 65, della legge n.448/1998 - Art.50, della legge n.144/1999	313.750.878,70	0,00	0,00	313.750.878,70	313.427.020,58	323.858,12	
Assegno per maternità concesso dai Comuni - art. 66 della legge n. 448/1998 - Art. 50 della legge n.144/1999 - Art. 74 D.Lgs 151/2001	237.718.116,45	0,00	0,00	237.718.116,45	239.250.344,11	-1.532.227,66	
Assegno di maternità (concesso dallo Stato) ai sensi dell'art. 49, comma 8, della legge n. 488/1999 - Art.75 del D.Lgs.151/2001	5.091.630,11	0,00	0,00	5.091.630,11	5.669.788,03	-578.157,92	
a riportare	2.265.722.010,66	5.319.000,00	4.489.000,00	2.264.892.010,66	2.268.079.393,25	-3.187.382,59	

segue ALLEGATO 16C

segue SPESE PER PRESTAZIONI ISTITUZIONALI
ONERI PER GLI INTERVENTI A SOSTEGNO DELLA FAMIGLIA

DESCRIZIONE	CONSUNTIVO 2011				DATO ECONOMICO (1-2+3) (4)	CONSUNTIVO 2010	VARIAZIONI
	SOMME DA IMPEGNARE (1)	meno: RATEO AL 31.12.2010 (2)	più: RATEO AL 31.12.2011 (3)				
riporto	2.265.722.010,66	5.319.000,00	4.489.000,00		2.264.892.010,66	2.268.079.393,25	-3.187.382,59
Oneri per l'assistenza alle persone handicappate di cui all'art.33 della legge n.104/1992 - Art.20 della legge n. 53/2000: liquidate direttamente	516.696.342,43	0,00	0,00		516.696.342,43	481.190.506,42	35.505.836,01
liquidate dall'Ipsema	3.957.231,43	0,00	0,00		3.957.231,43	3.681.829,06	275.402,37
TOTALE	521.114.981,22	0,00	0,00		521.114.981,22	363.937,15	97.470,21
Retribuzione per astensione dal lavoro sino a 2 anni per l'assistenza alle persone handicappate gravi - Art.80, comma 2, della legge n.368/2000 - art. 42, comma 5, Digs. N. 151/2001	254.603.810,92	0,00	0,00		254.603.810,92	174.296.122,89	80.307.688,03
liquidate direttamente	4.003.583,21	0,00	0,00		4.003.583,21	2.527.956,13	1.475.627,08
TOTALE	258.607.394,13	0,00	0,00		258.607.394,13	176.824.079,02	81.783.315,11
Prestazioni a sostegno della maternità e paternità di cui alla legge n.53/2000: liquidate ai lavoratori dipendenti	51.697.336,00	0,00	0,00		51.697.336,00	49.767.181,23	1.930.154,77
liquidate ai lavoratori artigiani	500.686,21	0,00	0,00		500.686,21	509.717,85	-9.031,64
liquidate ai lavoratori attività commerciale	925.632,22	0,00	0,00		925.632,22	915.360,15	10.272,07
liquidate ai lavoratori CD-CM	451.764,81	0,00	0,00		451.764,81	449.738,46	2.026,35
TOTALE	53.575.419,24	0,00	0,00		53.575.419,24	51.641.997,69	1.933.421,55
TOTALE ALLEGATO 16C	3.099.019.805,25	5.319.000,00	4.489.000,00		3.098.189.805,25	2.981.781.742,59	116.408.062,66

Il Segretario



ALLEGATO 16D

segue SPESE PER PRESTAZIONI ISTITUZIONALI
PER PRESTAZIONI ECONOMICHE DERIVANTI DALLA
RIDUZIONE DI ONERI PREVIDENZIALI

DESCRIZIONE	CONSUNTIVO 2011			DATO ECONOMICO (1-2+3) (4)	CONSUNTIVO 2010	VARIAZIONI
	SOMME DA IMPEGNARE (1)	meno: RATEO AL 31.12.2010 (2)	più: RATEO AL 31.12.2011 (3)			
PRESTAZIONI PER LA TUBERCOLOSI						
Indennità giornaliera:						
liquidate con procedura DM	1.460.395,80	98.147,54	96.485,37	1.458.733,63	1.315.885,20	142.848,43
liquidate direttamente	4.964.128,66	0,00	0,00	4.964.128,66	5.390.427,28	-426.298,62
TOTALE	6.424.524,46	98.147,54	96.485,37	6.422.862,29	6.706.312,48	-283.450,19
Indennità post sanatoriale	19.183.058,54	0,00	0,00	19.183.058,54	21.232.005,46	-2.048.946,92
Assegni straordinari natalizi	2.598.916,82	0,00	0,00	2.598.916,82	2.823.880,09	-224.963,27
Assegni di cura o di sostentamento	7.683.581,13	0,00	0,00	7.683.581,13	8.454.931,44	-771.350,31
Assegni al nucleo familiare:						
liquidati con procedura DM	17.490,51	1.565,88	1.708,97	17.633,60	19.674,88	-2.041,28
liquidati direttamente	88.520,53	0,00	0,00	88.520,53	79.991,11	8.529,42
TOTALE	106.011,04	1.565,88	1.708,97	106.154,13	99.665,99	6.488,14
TOTALE 1)	35.996.091,99	99.713,42	98.194,34	35.994.372,91	39.316.795,46	-3.322.222,55
PRESTAZIONI PER LA MATERNITA' (primi tre milioni)						
Quota parte dell'indennità di maternità di cui all'art.49, comma 1, della legge n.488/1999:						
liquidate ai lav. dipendenti con procedura D.M	401.641.165,94	31.864.129,35	31.088.077,40	400.865.113,99	392.303.487,62	8.561.626,37
liquidate ai lav. dipendenti direttamente	83.654.849,36	40.894.000,00	42.311.000,00	85.071.849,36	81.993.001,76	3.078.847,60
liquidate ai lav. dipendenti dall' IPSEMA	748.475,83	0,00	0,00	748.475,83	702.183,79	46.292,04
TOTALE	486.044.491,13	72.758.129,35	73.399.077,40	486.685.439,18	474.998.673,17	11.686.766,01
liquidate direttamente ai commercianti	23.817.739,86	0,00	0,00	23.817.739,86	26.178.653,50	-2.360.913,64
liquidate direttamente agli artigiani	12.879.163,46	0,00	0,00	12.879.163,46	14.416.028,67	-1.536.865,21
liquidate direttamente ai CD-CM	3.545.065,13	0,00	0,00	3.545.065,13	3.725.916,44	-180.851,31
liquidate direttamente ai lav. parasubordinati	14.390.770,12	0,00	0,00	14.390.770,12	14.630.562,13	-239.792,01
TOTALE	54.632.738,57	0,00	0,00	54.632.738,57	58.951.160,74	-4.318.422,17
TOTALE 2)	540.677.229,70	72.758.129,35	73.399.077,40	541.318.177,75	533.949.833,91	7.368.343,84
TOTALE ALLEGATO 16D	576.673.321,69	72.857.842,77	73.497.271,74	577.312.750,66	573.266.629,37	4.046.121,29

ALLEGATO 16E

segue

**SPESE PER PRESTAZIONI ISTITUZIONALI
PER ONERI DIVERSI**

DESCRIZIONE	CONSUNTIVO 2011				CONSUNTIVO 2010	VARIAZIONI
	SOMME DA IMPEGNARE (1)	meno: RATEO AL 31.12.2010 (2)	più: RATEO AL 31.12.2011 (3)	DATO ECONOMICO (1-2+3) (4)		
Indennità annuale per i lavoratori affetti da talassemia major e drepanocitosi di cui all'art. 39, comma 1, della legge n. 448 del 2001	5.494.512,16	0,00	0,00	5.494.512,16	4.647.497,63	847.014,53
Indennità a favore dei collaboratori coordinati e continuativi e dei lavoratori autonomi della regione Abruzzo che hanno sospeso l'attività a causa degli eventi sismici del 6 aprile 2009 - art. 5, comma 2, dell' O.P.C.M. n. 3763/2009	26.954,00	0,00	0,00	26.954,00	399.200,00	-372.246,00
Contributo straordinario a favore degli orfani, già collocati in pensione, delle vittime del terrorismo e delle stragi di tale matrice ai sensi dell'art.2, comma 59, della legge n.191/2009 e D.M. 22 dicembre 2010	455.487,93	0,00	0,00	455.487,93	0,00	455.487,93
TOTALE ALLEGATO 16E	5.976.954,09	0,00	0,00	5.976.954,09	5.046.697,63	930.256,46

Il Segretario



ALLEGATO 17

TRASFERIMENTI PASSIVI

DESCRIZIONE	CONSUNTIVO 2011	CONSUNTIVO 2010	VARIAZIONI
Contributo ai datori di lavoro che assumono lavoratori ad incremento dei livelli occupazionali ai sensi dell'art.2, commi 1 e 2 del D.L.n.726/1984 convertito nella legge n.863/1984	0,00	40.888,55	-40.888,55
Contributo ai datori di lavoro che assumono a tempo indeterminato lavoratori iscritti nelle liste di mobilità - art.8, comma 4, della legge n.223/1991	22.156.538,41	18.203.948,53	3.952.589,88
Contributo ai datori di lavoro a sostegno dell'occupazione di cui all'art.28 del D.L. n. 244/1995 convertito nella legge n.341/1995	30.987,41	0,00	30.987,41
Contributo di cui all'art.4, comma 1, del D.L. del 21 maggio 1998 ai datori di lavoro e agli enti pubblici economici che assumono a tempo indeterminato i lavoratori impegnati nei lavori socialmente utili e ai lavoratori già impegnati in lavori socialmente utili che intraprendono un'attività autonoma	44.754,67	208.942,39	-164.187,72
Contributo di cui all'art.4, comma 1, del D.L. del 21 maggio 1998 ai lavoratori già impegnati in lavori socialmente utili collocati in pensionamento anticipato ai sensi dell'art.2, comma 1, del decreto medesimo - art. 58, comma 17, lett. a) della legge n. 144/1999	31.335,25	15.092,07	16.243,18
Contributo ai datori di lavoro che mantengono in servizio il personale assunto in attuazione del piano straordinario di occupazione giovanile - art.1, commi 6 e 7, della legge n.113/1986	0,00	234,99	-234,99
Contributo alle imprese ai sensi dell'art.4, commi 17 e 19 della legge n. 449/1997	3.080.033,26	682.874,15	2.397.159,11
Contributo ai datori di lavoro e alla società di fornitura di lavoro temporaneo a sostegno della ricollocazione lavorativa dei lavoratori impegnati in lavori socialmente utili ai sensi dell'art.7, commi 1,4 e 12 del D.Lgs.n.81/2000	470.734,54	4.656.448,45	-4.185.713,91
Incentivi a copertura dell'onere contributivo derivante da incarichi di collaborazione coordinata e continuativa e lavoro autonomo per lo svolgimento di attività da parte dei soggetti già impegnati in lavori socialmente utili - art.7, comma 6, del D.Lgs n.81/2000	1.120.253,51	1.011.852,35	108.401,16
Rimborso ad altri Enti degli oneri per prestazione aggiuntiva annua a favore dei pensionati di cui all'art. n.70, comma 7, della legge n.388/2000	729.552,52	233.503,32	496.049,20
a riportare	27.664.189,57	25.053.784,80	2.610.404,77

segue ALLEGATO 17

TRASFERIMENTI PASSIVI

DESCRIZIONE	CONSUNTIVO	CONSUNTIVO	VARIAZIONI
	2011	2010	
riporto	27.664.189,57	25.053.784,80	2.610.404,77
Contributo ai datori di lavoro che assumono lavoratori destinatari del programma P.A.R.I. ai sensi del Decreto Direttoriale del Ministero del Lavoro e delle Politiche Sociali n. 68 del 18 marzo 2005	44.407,15	56.386,00	-11.978,85
Contributo ai datori di lavoro che assumono lavoratori destinatari del programma P.A.R.I. 2007 ai sensi del Decreto Direttoriale del Ministero del Lavoro e delle Politiche Sociali n. 1844 del 27 settembre 2007	4.290,00	45.435,00	-41.145,00
Contributo alle aziende a copertura dei trattamenti aggiuntivi di malattia previsti dagli accordi nazionali di categoria per i lavoratori addetti ai pubblici servizi di trasporto art. 3, D.I. n. 14666/2007	31.311.118,55	25.976.147,40	5.334.971,15
Contributo ai datori di lavoro che assumono lavoratori residenti nella regione Sardegna (progetto I.C.S.) ai sensi del Decreto Direttoriale del Ministero del Lavoro e delle Politiche Sociali n. 2296 del 19 maggio 2005	20.394,00	125.478,00	-105.084,00
Contributo a favore dei datori di lavoro che assumono lavoratori provenienti da imprese ammesse alla procedura di amministrazione straordinaria - art. 1, comma 13, del D.L. n. 134/2008 convertito nella legge n. 166/2008	1.552.520,47	24.692.335,37	-23.139.814,90
Contributo ai datori di lavoro che assumono lavoratori destinatari degli interventi speciali a sostegno dell'occupazione del Comune di Taranto ai sensi del Decreto Direttoriale del Ministero del Lavoro e delle Politiche Sociali n. 1791 del 6 giugno 2008	2.817,00	0,00	2.817,00
Contributo agli armatori di navi mercantili nazionali che imbarcano allievi ufficiali di coperta e di macchina con contratto di formazione e lavoro, art. 6, comma 2, legge n. 856/1986	516,46	0,00	516,46
Contribuzione a favore degli Enti di Patronato e di assistenza sociale	3.729.562,92	3.919.672,96	-190.110,04
Contribuzione a favore dell' Isfol (in precedenza a favore Istituto per gli affari sociali)	12.665,34	0,00	12.665,34
Incentivo ai datori di lavoro che assumono lavoratori destinatari di ammortizzatori sociali in deroga art. 7-ter, comma 7, della legge n. 33/2009	2.643.263,69	12.660,03	2.630.603,66
Contributo ai datori di lavoro che assumono lavoratori destinatari del programma welfare to work ai sensi del decreto direttoriale del Ministero del lavoro e delle politiche sociali n.130 del 29 dicembre 2009	2.084,67	0,00	2.084,67
contributo alle imprese private e alle società cooperative che assumono a tempo indeterminato "giovani genitori" iscritti alla banca dati per l'occupazione prevista dal decreto del Ministro della gioventù del 19 novembre 2010	379.259,73	0,00	379.259,73
TOTALE ALLEGATO 17	67.367.089,55	79.881.899,56	-12.514.810,01

Il Segretario



ALLEGATO 18

POSTE CORRETTIVE E COMPENSATIVE DI ENTRATE CORRENTI

DESCRIZIONE	CONSUNTIVO	CONSUNTIVO	VARIAZIONI
	2011	2010	
A) SGRAVI CONTRIBUTIVI NEL MEZZOGIORNO			
Sgravi di oneri contributivi nel Mezzogiorno di cui all'art. 1 del D.M. 5 agosto 1994	812.772,46	1.271.451,06	-458.678,60
Sgravi di oneri contributivi nel Mezzogiorno di cui all'art. 18 della legge n. 1089/1968	5.283.323,05	8.026.810,33	-2.743.487,28
Sgravi di oneri contributivi nel Mezzogiorno di cui all'art. 2 del D.M. 5 agosto 1994	236.833,89	81.379,21	155.454,68
Sgravi di oneri contributivi nel Mezzogiorno di cui all'art. 14 della legge n. 183/1976	0,00	536.846,98	-536.846,98
Sgravi di oneri contributivi nel Mezzogiorno di cui all'art.1, comma 3, della legge n. 151/1993	2.025.968,04	82.844,80	1.943.123,24
Sgravi di oneri contributivi a favore delle imprese ad incremento dei livelli occupazionali di cui all'art. 4, comma 21, della legge n.449/1997	141.970,86	137.403,46	4.567,40
Sgravi di oneri contributivi a favore dei datori di lavoro e degli Enti pubblici economici ad incremento dei livelli occupazionali di cui all'art.3, comma 5, della legge n. 448/1998	1.595.694,03	2.218.784,37	-623.090,34
TOTALE A	10.096.562,33	12.355.520,21	-2.258.957,88
B) ALTRE AGEVOLAZIONI			
Sgravi di oneri sociali a favore delle imprese che reimpiegano personale con qualifica dirigenziale di cui all'art. 20, comma 2, della legge n.266/1997	736.878,32	813.575,78	-76.697,46
Sgravi di oneri contributivi a favore dei datori di lavoro per i lavoratori italiani operanti all'estero nei paesi extra comunitari di cui all'art.4, comma 2, lett. a) del D.L.n.317/1987 convertito nella legge n. 398/1987	44.288.128,28	38.701.783,66	5.586.344,62
Sgravi di contributi previdenziali a favore dei datori di lavoro che stipulano contratti di solidarietà di cui all'art.6, comma 4, della legge n.608/1996	0,00	3.461.314,60	-3.461.314,60
Sgravi contributivi a favore dei datori di lavoro del settore agricolo operanti nel Mezzogiorno, art. 14, comma 1, della legge n. 64/1986 e successive modificazioni ed integrazioni - art. 19, comma 5, del D.L.vo n. 96/1993	2.828,25	105.058,85	-102.230,60
a riportare	45.027.834,85	43.081.732,89	1.946.101,96

segue ALLEGATO 18

POSTE CORRETTIVE E COMPENSATIVE DI ENTRATE CORRENTI

DESCRIZIONE	CONSUNTIVO	CONSUNTIVO	VARIAZIONI
	2011	2010	
riporto	45.027.834,85	43.081.732,89	1.946.101,96
Sgravi di contributi per i lavoratori agricoli (subordinati ed autonomi) a seguito di eventi calamitosi - art. 5 della legge n. 185/1992 e successive modificazioni ed integrazioni	2.413.399,51	23.502.122,19	-21.088.722,68
Sgravi di oneri contributivi a favore delle imprese armatrici per il personale imbarcato su navi iscritte nel Registro Internazionale di cui all'art.6, comma 1, del D.L. n. 457/1997 convertito nella legge n. 30/1998	266.620.387,25	254.399.656,27	12.220.730,98
Sgravi di oneri contributivi a favore delle imprese armatoriali ai sensi dell'art.6 bis della legge n. 30 del 1998 esercenti la:			
- pesca mediterranea	2.875.340,01	2.823.957,43	51.382,58
- pesca oltre gli stretti	536.816,47	568.231,71	-31.415,24
Sgravi di oneri contributivi a favore delle imprese armatoriali di navi battenti bandiera italiana adibite al cabotaggio marittimo ai sensi dell'art. 9, comma 1, della legge n.522/1999	69.547,62	392.663,04	-323.115,42
Oneri per la riduzione dell'aliquota contributiva per l'anno 1999 a favore dei dipendenti delle aziende esercenti pubblici servizi di trasporto - art.9, comma 1, della legge n. 472/1999	0,00	723,68	-723,68
Sgravi di oneri contributivi a favore delle aziende con meno di venti dipendenti che assumono lavoratori a tempo determinato ai sensi dell'art. 10, commi 2 e 3, della legge n. 53/2000	40.672.202,00	37.983.273,22	2.688.928,78
Sgravi di oneri contributivi a favore di cooperative sociali e aziende pubbliche o private che assumono persone detenute o internate ai sensi della legge n.193/2000	2.711.364,39	2.451.203,11	260.161,28
a riportare	360.926.892,10	365.203.563,54	-4.276.671,44

Il Segretario



segue ALLEGATO 18

POSTE CORRETTIVE E COMPENSATIVE DI ENTRATE CORRENTI

DESCRIZIONE	CONSUNTIVO	CONSUNTIVO	VARIAZIONI
	2011	2010	
riporto	360.926.892,10	365.203.563,54	-4.276.671,44
Sgravi di oneri contributivi a favore delle aziende per i lavoratori interessati dai contratti di riallineamento - Art.116, comma 3, legge n.388/2000	125.174,04	765.209,90	-640.035,86
Sgravi di oneri contributivi relativi alle prestazioni temporanee di cui all'art. 120, commi 1 e 2, della legge n.388/2000	2.444.947.316,49	2.361.102.723,39	83.844.593,10
Sgravi di oneri contributivi a favore delle imprese che esercitano la pesca costiera e nelle acque interne e lagunari: - articolo 11, della legge n.388/2000 e successive disposizioni - articolo 2, comma 5, della legge n.350/2003	22.876,62 42.704.869,58	229.907,48 44.672.481,32	-207.030,86 -1.967.611,74
Oneri per la riduzione delle aliquote contributive per l'anno 1999 a favore delle aziende esercenti pubblici servizi di trasporto - art. 3 bis del D.L. n. 256/2001 convertito nella legge n. 334/2001	650,00	5.192,00	-4.542,00
Sgravi di oneri contributivi a favore delle imprese armatoriali di navi che esercitano attività di cabotaggio anche in via non esclusiva - art.52, comma 32, della legge n.488/2001 come modificato dall'art. n. 34 della legge n.166/2002	304.743,00	2.380.579,80	-2.075.836,80
Sgravi di oneri contributivi a favore delle imprese armatoriali di navi che esercitano attività di cabotaggio anche in via non esclusiva ai sensi dell'art. n. 21, comma 10, della legge n.289/2002	46.663,00	1.293.473,00	-1.246.810,00
Sgravi di oneri contributivi relativi alle prestazioni temporanee di cui all'art.1, commi 361 e 362, della legge n.266/2005	2.969.785.853,61	2.864.188.427,71	105.597.425,90
Sgravio del contributo del Fondo di garanzia di cui all'art.2 della legge n.297/1982- Art.1, comma 764, lett.a), punto 2), della legge n.296/2006	327.980.574,46	315.122.476,03	12.858.098,43
Sgravi di oneri contributivi a favore delle imprese armatoriali di navi che esercitano attività di cabotaggio anche in via non esclusiva ai sensi dell'art. n. 34 sexies, comma 1, della legge n.80/2006	391.529,02	5.848.883,64	-5.457.354,62
Sgravi di oneri contributivi relativi a prestazioni temporanee a favore dei datori di lavoro che conferiscono il TFR a previdenza complementare, art. 1, c. 766, lett. a) della legge n. 296/2006	394.318.508,12	349.787.365,40	44.531.142,72
Sgravi contributivi su quote di retribuzione connesse con la contrattazione territoriale ai sensi dell'art. 1, comma 67, della legge n. 247/2007	64.985.811,49	520.861.283,02	-455.875.471,53
TOTALE B	6.606.541.461,53	6.831.461.566,23	-224.920.104,70

segue ALLEGATO 18

POSTE CORRETTIVE E COMPENSATIVE DI ENTRATE CORRENTI

DESCRIZIONE	CONSUNTIVO 2011	CONSUNTIVO 2010	VARIAZIONI
C) RIMBORSO DI CONTRIBUTI AI DATORI DI LAVORO			
-per erogazioni pensionistiche	10.193,96	6.900,83	3.293,13
-per il mantenimento del salario	12.536.636,03	13.704.643,13	-1.168.007,10
-per i trattamenti economici derivanti dalla riduzione di oneri previdenziali	25.983,61	950.119,44	-924.135,83
TOTALE C	12.572.813,60	14.661.663,40	-2.088.849,80
D) RIMBORSO DI QUOTE DI PARTECIPAZIONE DEGLI ISCRITTI			
-per erogazioni pensionistiche	14.968,55	28.988,35	-14.019,80
per detrazione dell'indennità di disoccupazione agricola di cui all'art. 1, comma 57 della legge n. 247/2007 a titolo di solidarietà	210.263,02	182.427,42	27.835,60
E) RIMBORSO DI CONTRIBUTI ALLO STATO PER SOMME TRASFERITE IN ECCEDEZZA			
<i>- per erogazioni pensionistiche:</i>			
pensionamenti anticipati	0,00	200.627.603,54	-200.627.603,54
altri oneri pensionistici	4.870.031,21	85.259.511,88	-80.389.480,67
<i>- per il mantenimento del salario:</i>			
Indennità per i piani di inserimento professionale di cui all'art. 81, comma 8, della legge n. 448/1998, a carico del F.O.	0,00	113.805,74	-113.805,74
Indennità per inserimento e reinserimento lavorativo indotto auto	0,00	3.954,00	-3.954,00
	16.000.000,00		
<i>- per il sostegno della famiglia</i>			
per prestazioni a sostegno della maternità e paternità di cui alla legge n.53/2000	0,00	40.000.000,00	-40.000.000,00
per art. 21 legge 326/2003 - concessione da parte dei Comuni dell'assegno al 2° figlio	0,00	35.879.465,46	-35.879.465,46
<i>- per i trattamenti economici derivanti dalla riduzione di oneri previdenziali:</i>			
per il finanziamento delle prestazioni economiche per la tubercolosi di cui all'art. 3, comma 14, della legge n. 448/1998	0,00	140.000.000,00	-140.000.000,00
a riportare	20.870.031,21	501.884.340,62	-497.014.309,41

Il Segretario



segue ALLEGATO 18

POSTE CORRETTIVE E COMPENSATIVE DI ENTRATE CORRENTI

DESCRIZIONE	CONSUNTIVO 2011	CONSUNTIVO 2010	VARIAZIONI
riporto	20.870.031,21	501.884.340,62	-497.014.309,41
- per sgravi degli oneri sociali ed altre agevolazioni:			
per art. 3 bis Legge 334/2001 - riduzione aliquote contributive alle aziende pubbliche di trasporto	0,00	23.492.931,00	-23.492.931,00
TOTALE E	20.870.031,21	525.377.271,62	-520.507.240,41
TOTALE ALLEGATO 18	6.650.306.100,24	7.384.067.437,23	-749.761.336,99

ALLEGATO 19

TRASFERIMENTI AD ALTRE GESTIONI DELL'I.N.P.S.
Oneri relativi ad agevolazioni contributive in favore di categorie e settori produttivi

DESCRIZIONE	CONSUNTIVO	CONSUNTIVO	VARIAZIONI
	2011	2010	
Onere per la copertura del mancato gettito contributivo delle gestioni amministrate dall'INPS a seguito di esoneri e riduzioni di aliquote contributive relativi a:			
Contratti di solidarietà	544.359,87	799.982,41	-255.622,54
Contratti di formazione e lavoro	9.368,21	10.001,67	-633,46
Contratti di formazione e lavoro trasformati a tempo indeterminato	0,00	10.358,57	-10.358,57
Contratti di inserimento	70.591.706,89	71.919.981,85	-1.328.274,96
Apprendisti dipendenti da aziende artigiane	429.435.269,25	457.250.884,45	-27.815.615,20
Apprendisti dipendenti da aziende non artigiane	1.148.431.324,92	1.242.905.776,21	-94.474.451,29
Contratti a tempo indeterminato derivanti da apprendistato - legge n. 56/1987	365.778.449,30	344.466.365,67	21.312.083,63
Assunzione di lavoratori dalle liste di mobilità - artt. 8 e 25, legge n. 223/1991	609.253.060,72	498.752.967,78	110.500.092,94
Lavoratori iscritti alle liste di mobilità ex art.1, legge n.52/1998 e successive modificazioni assunti a tempo indeterminato	71.882.064,65	54.433.774,89	17.448.289,76
Lavoratori addetti ai servizi domestici e familiari	750.131.557,49	828.279.586,37	-78.148.028,88
Lavoratori dipendenti agricoli	1.400.120.235,31	1.376.316.792,25	23.803.443,06
Lavoratori agricoli art.1,c.2 D.L.n.2/2006, legge n.81/2006	208.021.884,78	199.229.016,63	8.792.868,15
Lavoratori dipendenti non agricoli	1.101.697.053,36	1.108.586.843,22	-6.889.789,86
Coltivatori diretti, coloni e mezzadri	72.779.661,81	71.461.465,17	1.318.196,64
Artigiani	1.993.300,00	2.296.540,00	-303.240,00
Commercianti	2.222.100,00	2.189.380,00	32.720,00
Assunzione di lavoratori cassaintegrati o disoccupati - art. 8, comma 9, legge 407/1990	994.654.011,48	1.074.466.802,86	-79.812.791,38
Lavoratori con contratto di reinserimento - art.20, legge 223/1991	397.737,18	452.691,32	-54.954,14
Lavoratori ex cassaintegrati - legge 236/1993	4.325.240,76	5.083.559,18	-758.318,42
Persone svantaggiate - art.4, legge n.381/1991	86.481.586,45	80.562.691,59	5.918.894,86
Lavoratori provenienti da imprese operanti nel settore del trasporto aereo - art. 1 bis, comma 2, L. n. 291/2004 e lavoratori provenienti da imprese ammesse alla procedura di amm.ne straordinaria - art. 5, comma 2-quater legge n. 39/2004 come modificato dall'art. 1 comma 13, legge n. 166/2008	7.099.015,30	37.731.005,48	-30.631.990,18
TOTALE	7.325.848.987,73	7.457.206.467,57	-131.357.479,84
Gestioni destinatarie:			
Fondo pensioni lavoratori dipendenti	5.089.476.629,00	5.273.415.612,13	-183.938.983,13
Fondo pens.lavor.dipend.contabilità separata:			
- ex F.Trasporti	4.095.567,19	4.436.076,23	-340.509,04
- ex F.Telefonici	46.145,24	56.624,23	-10.478,99
- ex F.Elettrici	22.373,22	12.574,34	9.798,88
- ex INPDAI	891.862,50	877.480,09	14.382,41
Gestione trattamenti temporanei	2.139.080.865,11	2.079.193.491,62	59.887.373,49
Coltivatori diretti, coloni e mezzadri	72.779.661,81	71.461.465,17	1.318.196,64
Gestione Artigiani	1.993.300,00	2.296.540,00	-303.240,00
Gestione Commercianti	2.222.100,00	2.189.380,00	32.720,00
Gestione Minatori	359,34	1.710,51	-1.351,17
Gestione Enti Creditizi	10.310.954,13	10.646.912,34	-335.958,21
Gestione Ferrovie dello Stato	5.610,61	0,00	5.610,61
Fondo volo	4.888.575,14	12.605.936,12	-7.717.360,98
Fondo gas	5.168,17	5.914,35	-746,18
Fondo esattoriali	3.938,79	6.750,44	-2.811,65
Gestione ex Ipost	25.877,48	0,00	25.877,48
TOTALE ALLEGATO 19	7.325.848.987,73	7.457.206.467,57	-131.357.479,84

Il Segretario



ALLEGATO 20

TRASFERIMENTI AD ALTRE GESTIONI DELL'I.N.P.S.

Oneri per la copertura assicurativa della maggiore anzianità riconosciuta per pensionamenti anticipati

DESCRIZIONE	CONSUNTIVO	CONSUNTIVO	VARIAZIONI
	2011	2010	
- Al Fondo pensioni lavoratori dipendenti:			
a) per i lavoratori dell'editoria - art.37, legge n.416 del 1981 e successive modificaz.ni ed integrazioni	5.331.272,33	130.312,61	5.200.959,72
TOTALE ALLEGATO 20	5.331.272,33	130.312,61	5.200.959,72

ALLEGATO 21

TRASFERIMENTI AD ALTRE GESTIONI DELL'INPS

Oneri per la copertura assicurativa dei periodi di trattamenti per il mantenimento del salario, per i trattamenti a sostegno della famiglia e per le prestazioni economiche derivanti dalla riduzione di oneri previdenziali

DESCRIZIONE	CONSUNTIVO	CONSUNTIVO	VARIAZIONI
	2011	2010	
1) AL FONDO PENSIONI LAVORATORI DIPENDENTI:			
Onere per la copertura figurativa di periodi di trattamento speciale di disoccupazione indennizzati ai lavoratori dipendenti da aziende edili - art.16, legge n. 427/1975	15.134.140,00	26.908.411,00	-11.774.271,00
Onere per la copertura figurativa di periodi di trattamento di integrazione salariale straordinaria indennizzati - art.3 della legge n.164/1975:			
- per CIGS	1.027.160.520,00	1.155.231.090,00	-128.070.570,00
- per trattamenti in deroga	583.250.811,17	521.494.419,14	61.756.392,03
Onere per la copertura figurativa dei periodi di godimento del trattamento di mobilità - art.7, comma 9, della legge n.223/1991:			
- per mobilità	858.751.000,00	796.803.000,00	61.948.000,00
- per trattamenti in deroga	143.124.248,93	120.733.832,69	22.390.416,24
Onere per la copertura figurativa di periodi di godimento dell'assegno integrativo di cui all'art. 9, comma 5, della legge n.233/1991	214.000,00	245.000,00	-31.000,00
Onere per la copertura figurativa dei trattamenti di mobilità e di disoccupazione speciale edile ai sensi dell'art.45, comma 10, della legge n. 144/1999	456.800,00	384.700,00	72.100,00
Onere per la copertura figurativa dei trattamenti corrisposti per l'assistenza alle persone handicappate di cui all'art. 33 della legge n.104/1992 e all'art.19 della legge n.53/2000	127.239.000,00	118.477.000,00	8.762.000,00
Onere per la copertura figurativa delle prestazioni a sostegno della famiglia ai sensi degli artt. 3 e 11 della legge n.53/2000	71.271.052,07	71.271.052,07	0,00
Onere per la copertura figurativa della retribuzione corrisposta per l'assistenza agli handicappati gravi ai sensi dell'art.80, comma 2, della legge n. 388 del 2000	85.340.000,00	58.352.000,00	26.988.000,00
Onere per la copertura figurativa del sussidio di disoccupazione per i lavoratori ultracinquantenni - art. 78, comma 19 della legge n.388/2000	169.654.045,00	151.267.940,00	18.386.105,00
Onere per la copertura figurativa di periodi di trattamento integrazione salariale straordinaria indennizzati ai lavoratori dei porti - art.8 del D.I.n.30012/2001 emanato dall'art.2 della legge n.248/2001	3.655.917,00	1.519.593,78	2.136.323,22
<i>Il Segretario</i>			
a riportare	3.085.251.534,17	3.022.688.038,68	62.563.495,49



segue ALLEGATO 21

TRASFERIMENTI AD ALTRE GESTIONI DELL'INPS

Oneri per la copertura assicurativa dei periodi di trattamenti per il mantenimento del salario, per i trattamenti a sostegno della famiglia e per le prestazioni economiche derivanti dalla riduzione di oneri previdenziali

DESCRIZIONE	CONSUNTIVO	CONSUNTIVO	VARIAZIONI
	2011	2010	
riporto	3.085.251.534,17	3.022.688.038,68	62.563.495,49
Onere per la copertura figurativa dei periodi di godimento dell'indennità di mobilità a favore dei lavoratori di cui alla legge n.172/2002: art. 1, comma 5, art.1, comma 2,	37.034,00 27.310,14	416.404,81 213.635,51	-379.370,81 -186.325,37
Onere per la copertura figurativa di periodi di godimento dell'indennità giornaliera o post sanatoriale	98.743.290,00	108.571.690,00	-9.828.400,00
Onere per la copertura figurativa dei periodi di godimento a favore del personale, anche navigante, dei vettori aerei e delle società da essi derivanti - art.1 bis, comma 1, della legge n. 291/2004: CIGS mobilità	17.065.394,53 329.321,56	14.680.998,18 2.223.282,53	2.384.396,35 -1.893.960,97
Onere per la copertura figurativa dei periodi di erogazione dell'indennità ai donatori di midollo osseo di cui all'art.5 della legge n.52/2001	105.100,00	97.600,00	7.500,00
Onere per la copertura figurativa dei periodi di proroga delle integrazioni salariali straordinarie per crisi aziendale di cui all'art.1, comma 1, della legge n.291/2004	22.446.026,97	14.832.020,93	7.614.006,04
Onere per la copertura figurativa dei periodi di disoccupazione non agricola per sospensione dal lavoro per crisi aziendale. Art. 19, comma 1, lettere a), b), e c) del D.L. 185/2008 convertito nella legge n. 2/2009 art. 19, comma 1 lett. A) art. 19, comma 1 lett. b) art. 19, comma 1 lett. c)	11.533.000,00 10.200,00 641.000,00	5.861.200,00 27.500,00 1.854.000,00	5.671.800,00 -17.300,00 -1.213.000,00
onere per la copertura figurativa dei periodi di proroga dell'indennità ordinaria di disoccupazione non agricola con requisiti normali di cui all'art. 1, comma 25 della legge n. 247/2007 a favore dei lavoratori residenti nei comuni della regione Abruzzo colpiti dagli eventi sismici del 6 aprile 2009 - art. 5, comma 1 dell'OPCM 3763 /2009	0,00	1.702.515,35	-1.702.515,35
Onere per la copertura figurativa dei periodi eccedenti la mobilità ordinaria riguardanti le imprese sottoposte a procedure concorsuali e interessate al programma di reimpiego dei lavoratori ultracinquantenni Art. 1, comma 4, della legge n. 127/2006	3.770.377,00	3.634.526,45	135.850,55
a riportare	3.239.959.588,37	3.176.803.412,44	63.156.175,93

segue ALLEGATO 21

TRASFERIMENTI AD ALTRE GESTIONI DELL'INPS

Oneri per la copertura assicurativa dei periodi di trattamenti per il mantenimento del salario, per i trattamenti a sostegno della famiglia e per le prestazioni economiche derivanti dalla riduzione di oneri previdenziali

DESCRIZIONE	CONSUNTIVO	CONSUNTIVO	VARIAZIONI
	2011	2010	
riporto	3.239.959.588,37	3.176.803.412,44	63.156.175,93
Oneri per la copertura figurativa della maggiorazione corrisposta per i contratti di solidarietà di cui all'art. 1, del D.L. n. 726/1964, convertito nella legge n. 863/1984. Art. 1, comma 6 del D.L. 78/2009 convertito nella legge n.102/2009.	24.376.200,00	12.953.500,00	11.422.700,00
onere per la copertura figurativa degli interventi al personale aeroportuale, ai sensi dell'art. 2, comma 37, della legge n. 203/2008, per trattamenti di:			
cigs	1.640.988,15	1.154.945,96	486.042,19
mobilità	1.277.630,74	1.627.581,96	-349.951,22
onere per la copertura figurativa al personale dipendente dalle imprese commerciali, agenzie di viaggio e di turismo con più di 50 dipendenti ed imprese di vigilanza con più di 15 dipendenti, ai sensi dell'art. 8, comma 3 ter, L. n. 248/2005 e successive disposizioni modificative, per trattamenti di:			
cigs	9.321.636,44	12.268.706,30	-2.947.069,86
mobilità	31.823.609,54	24.466.018,30	7.357.591,24
onere per la copertura figurativa dell'importo dello Stato (Fondo per l'occupazione e la formazione) per gli oneri derivanti dai trattamenti a sostegno del reddito per i lavoratori percettori di trattamenti a sostegno del reddito in costanza di rapporto di lavoro, utilizzati in progetti di formazione o riqualificazione professionale che possono includere attività produttiva connessa all'apprendimento - Art. 1, comma 1 del D.L. 78/2009 convertito nella legge n. 102/2009.	5.806.241,92	0,00	5.806.241,92
TOTALE	3.314.205.895,16	3.229.274.164,96	84.931.730,20
2 - TRASFERIMENTO AD ALTRE GESTIONI			
Oneri per la copertura figurativa dei periodi di godimento a favore del personale, anche navigante, dei vettori aerei e delle società da essi derivanti - art.1 bis, comma 1, della legge n. 291/2004, al Fondo Volo, per trattamenti di:			
cigs	39.819.253,90	15.904.414,69	23.914.839,21
mobilità	109.773,86	247.031,39	-137.257,53
Oneri per la copertura figurativa delle prestazioni a sostegno della famiglia ai sensi degli artt.3 e 11 della legge n.53/2000 da trasferire alle Gestioni:			
- dei Coltivatori diretti	256.000,00	254.851,94	1.148,06
- degli Artigiani	283.722,00	288.840,29	-5.118,29
- dei Commercianti	524.525,00	518.704,39	5.820,61
TOTALE	40.993.274,76	17.213.842,70	23.779.432,06
TOTALE ALLEGATO 21	3.355.199.169,92	3.246.488.007,66	108.711.162,26

Il Segretario



ALLEGATO 22

TRASFERIMENTI AD ALTRE GESTIONI DELL'I.N.P.S.

Oneri per la copertura di disavanzi d'esercizio

DESCRIZIONE	CONSUNTIVO	CONSUNTIVO	VARIAZIONI
	2011	2010	
Trasferimento al Fondo di previdenza degli addetti alle imposte di consumo a copertura del disavanzo di gestione - Art.17 del D.P.R. n.649/1972	169.701.904,45	167.452.449,86	2.249.454,59
Trasferimento al Fondo di previdenza del personale del Consorzio autonomo del porto di Genova e di Trieste a copertura del disavanzo di gestione - Art. n.13, comma 2, lett.b), del D.L. n.873/1986 convertito nella legge n. 26/1987	55.305.176,13	59.129.677,90	-3.824.501,77
Trasferimento alla Gestione speciale per i trattamenti pensionistici, già erogati dal soppresso Fondo previdenziale e assistenziale degli spedizionieri doganali a copertura del disavanzo di gestione - Art.3, comma 3, della legge n. 230/1997	31.068.696,26	31.287.031,44	-218.335,18
Trasferimento al Fondo speciale per i trattamenti pensionistici a favore del personale delle Ferrovie dello Stato S.p.a. ai sensi dell'art. 43, comma 3, della legge n.488/1999	4.156.989.904,79	4.006.553.389,71	150.436.515,08
Trasferimento alla Gestione speciale per i trattamenti pensionistici a favore degli invalidi civili ai sensi dell'art.130 del D.L.vo n.112/1998	16.314.052.838,93	16.647.839.485,23	-333.786.646,30
TOTALE ALLEGATO 22	20.727.118.520,56	20.912.262.034,14	-185.143.513,58

ALLEGATO 23

TRASFERIMENTI AD ALTRE GESTIONI DELL'I.N.P.S.

Onere per la copertura delle minori entrate connesse alla riduzione
dei monti retributivi imponibili e ad altre agevolazioni

DESCRIZIONE	CONSUNTIVO	CONSUNTIVO	VARIAZIONI
	2011	2010	
Onere per la copertura del minor gettito contributivo per la cessazione dell'obbligo del contributo per le integrazioni salariali ordinarie delle imprese esercenti pubblici servizi di trasporto, art. 4 legge n. 270/1988	0,00	4.131.655,00	-4.131.655,00
Onere per la copertura assicurativa conseguente all'esclusione dall'imponibile contributivo degli emolumenti per carichi di famiglia - Art. 3, della legge n. 876/1986	0,00	10.329.138,00	-10.329.138,00
Onere per la copertura delle minori entrate delle gestioni previdenziali derivante dalla riduzione della retribuzione imponibile ai fini contributivi - Art.1, comma 2, del D.L.n. 338/1989 convertito nella legge n. 389/1989	185.924.484,00	185.924.484,00	0,00
Onere per la copertura delle minori entrate delle gestioni previdenziali derivante dalla riduzione di entrate contributive di cui all'art. 3, commi 1 e 2, del D.L. n.318/1996 convertito nella legge n.402/1996	44.415.293,00	44.415.293,00	0,00
Onere per la copertura delle minori entrate delle gestioni previdenziali derivante dalla riduzione di entrate contributive di cui all'art. 27, comma 4, del D.L. n.669/1996 convertito nella legge n.30/1997	23.240.560,00	23.240.560,00	0,00
Onere per la copertura delle minori entrate delle gestioni previdenziali derivante dalla riduzione della retribuzione imponibile prevista dai contratti di riallineamento - Art.23 della legge n.196/1997	5.164.568,99	5.164.568,99	0,00
Onere per la copertura delle minori entrate delle gestioni previdenziali derivante dalla agevolazione contributiva alle imprese del settore dell'edilizia e del settore lapideo - Art. 2 della legge n.52/1998	46.481.121,00	46.481.121,00	0,00
a riportare	305.226.026,99	319.686.819,99	-14.460.793,00

Il Segretario



segue ALLEGATO 23

TRASFERIMENTI AD ALTRE GESTIONI DELL'I.N.P.S.

Onere per la copertura delle minori entrate connesse alla riduzione dei monti retributivi imponibili e ad altre agevolazioni

DESCRIZIONE	CONSUNTIVO	CONSUNTIVO	VARIAZIONI
	2011	2010	
riporto	305.226.026,99	319.686.819,99	-14.460.793,00
Onere per la copertura delle minori entrate contributive derivanti dalla riduzione della retribuzione imponibile dei lavoratori della piccola pesca marittima e delle acque interne di cui all'art. 69, comma 7, della legge n. 388/2000	9.814.463,00	10.714.392,00	-899.929,00
Onere per la copertura delle minori entrate contributive derivanti dalle modifiche di alcune disposizioni che regolano il settore dell'artigianato - art.13, comma 4, della legge n.57/2001	18.592.448,00	18.592.448,00	0,00
Onere per la copertura delle minori entrate delle gestioni previdenziali derivanti dalla riduzione contributiva a favore delle aziende e dei lavoratori esercenti pubblici servizi di trasporto di cui all'art.49, comma 4, della legge n.488/1999 - art.43, comma 1, lett.b) della legge n. 448/2001	268.606.528,45	259.000.716,95	9.605.811,50
Onere per la copertura delle minori entrate alle gestioni dei lavoratori iscritti nell'assicurazione generale obbligatoria e alle forme sostitutive, esclusive ed esonerative, nonché degli artigiani, commercianti, coltivatori diretti mezzadri e coloni e dei lavoratori iscritti nella gestione separata di cui all'art. 2, comma 26, della legge n.335/1995; derivante dall'abrogazione operata dall'art. 1, comma 39, della legge n.220/2010, dell'incremento dello 0,09% dell'aliquota contributiva di cui all'art.1, comma 10, della legge n. 247/2007	390.000.000,00	0,00	390.000.000,00
Onere per la copertura delle minori entrate contributive della gestione prestazioni temporanee derivante dalla destinazione di quota parte del contributo per l'assicurazione contro la disoccupazione involontaria al finanziamento della formazione dei lavoratori dipendenti del settore agricolo di cui all'art. 1, commi 62, 63 e 64 della legge n. 247/2007	8.460.006,26	9.050.653,45	-590.647,19
TOTALE ALLEGATO 23	1.000.699.472,70	617.045.030,39	383.654.442,31

ALLEGATO 24

TRASFERIMENTI AD ALTRE GESTIONI DELL'I.N.P.S.
Oneri per altre coperture

DESCRIZIONE	CONSUNTIVO	CONSUNTIVO	VARIAZIONI
	2011	2010	
Onere per il trasferimento alla Gestione dei coltivatori diretti mezzadri e coloni dell'eccedenza annua del contributo dello Stato a copertura degli assegni familiari al CD-CM - art.28, comma 2, legge n. 88/1989	37.765.533,38	36.312.999,75	1.452.533,63
Onere per la copertura dell'anzianità assicurativa riconosciuta nel Fondo pensioni lavoratori dipendenti dei periodi di servizio militare e di navigazione mercantile - art. 22, della legge n.658/1967	1.058.737,00	1.058.737,00	0,00
Onere per la ricostituzione delle posizioni assicurative relative a periodi di lavoro prestati in Libia di cui all'art.4 del D.L.n.103/1991 convertito nella legge n. 166/1991	533.564,10	1.140.077,48	-606.513,38
Onere derivante dalla prosecuzione volontaria per il raggiungimento dei requisiti per il pensionamento dei lavoratori impiegati nei lavori socialmente utili - art. 2, comma 1, del D.I. del 21 maggio 1998	33.070,45	0,00	33.070,45
Onere per la copertura assicurativa delle giornate attribuite ai lavoratori agricoli a tempo determinato per effetto dell'art.21, comma 6, della legge n. 223 del 1991	0,00	215.264,00	-215.264,00
Oneri derivanti dall'applicazione alle pensioni di vecchiaia con anzianità contributiva pari o superiore a 40 anni delle disposizioni in materia di cumulo con redditi da lavoro previste:			
- ai sensi dell'art 77 della legge n. 448/1998	32.129.563,00	31.740.656,00	388.907,00
- ai sensi dell'art.72 della legge n. 388/2000	104.630.773,00	101.525.629,00	3.105.144,00
Onere per la copertura dei compensi ai componenti del Comitato amministratore della gestione ai sensi dell'art.2, comma 26, della legge n.335/1995-Art.58, comma 6, della legge n. 144/1999	25.823,00	25.823,00	0,00
Onere per il personale delle Ferrovie dello Stato spa trasferito all'INPS - Art.43, comma 5, della legge n. 488/1999	10.329.137,98	10.329.137,98	0,00
Onere per il concorso alla copertura assicurativa dei periodi non coperti da contribuzione ai sensi del D.Lgs. n.564/1996 e dei lavoratori iscritti alla Gestione art. 2, comma 26, legge n. 335/1995 - Art.69, comma 9, della legge n.388/2000	13.944.336,00	13.944.336,00	0,00
Onere per i costi di gestione connessi con l'assegno di utilizzo per prestazioni in attività socialmente utili per periodi a partire dal 1° luglio 2001	0,00	427.312,80	-427.312,80
a riportare	200.450.537,91	196.719.973,01	3.730.564,90

Il Segretario



segue ALLEGATO 24

TRASFERIMENTI AD ALTRE GESTIONI DELL'I.N.P.S.
Oneri per altre coperture

DESCRIZIONE	CONSUNTIVO	CONSUNTIVO	VARIAZIONI
	2011	2010	
riporto	200.450.537,91	196.719.973,01	3.730.564,90
Oneri derivanti dalla modifiche alla perequazione automatica dei trattamenti pensionistici Integrativi a favore del personale di cui all'art.69, commi 1 e 2, della legge n. 388/2000 (Fondo interno)	4.844.155,00	4.441.196,11	402.958,89
Oneri derivante dai canoni di affitto degli stabili adibiti ad uffici, già proprietà, trasferiti al " Fip - Fondo comune di investimento immobiliare di tipo chiuso " ai sensi dell'art. 4 del D.L.n.351/2001 convertito nella legge n. 410/2001	28.892.815,24	26.396.575,59	2.496.239,65
Oneri derivante dal trasferimento all'Istituto delle funzioni residue allo Stato in materia di invalidità civile di cui all'art.10 della legge n.248/2005	25.100.000,00	25.100.000,00	0,00
Oneri per la copertura delle minori entrate contributive delle Gestioni previdenziali di cui all'art. 11 - quaterdecies, comma 6, della legge n.248/2005	0,00	200.000,00	-200.000,00
Oneri derivante dal trasferimento al Fondo Speciale di previdenza per gli sportivi a copertura dei relativi oneri Art.28, comma 3, del D.L.n.159/2007 convertito nella legge 222/2007	11.300.000,00	11.300.000,00	0,00
Oneri per mancato gettito contributivo derivante dalla sospensione dagli aumenti dell'aliquota del settore agricolo di cui all'art.3, comma 1 e 2, del DLgs n.146/1997-Art.1, comma 1, della legge n.81/2006	97.000.000,00	97.000.000,00	0,00
Oneri per la copertura delle minori entrate derivanti dalle agevolazioni al settore agricolo di cui all'art. 4, commi 21,22 e 23, della legge 350/2003 - Art.1, comma 1086, della legge n.296/2006	10.300.000,00	10.300.000,00	0,00
TOTALE ALLEGATO 24	377.887.508,15	371.457.744,71	6.429.763,44

ALLEGATO 25

VARIAZIONI PATRIMONIALI STRAORDINARIE

DESCRIZIONE	CONSUNTIVO 2011						CONSUNTIVO 2010	VARIAZIONI
	TRATTAMENTI PENSIONISTICI	MANTENIMENTO DEL SALARIO	TRATTAMENTI DI FAMIGLIA	TRATTAMENTI DI ONERI PREV.	SGRAVI	TOTALE		
Eliminazione dei residui attivi per accertata irrecuperabilità.								
Verso aziende per il contributo a copertura degli oneri per pensionamenti anticipati: riscossi tramite D.M.	57.089,85					57.089,85	22.433,30	34.656,55
Verso lo Stato:								
Verso aziende per i contributi a copertura delle prestazioni riscossi tramite:								
la procedura riscossione tramite D.M.		4.028.660,51		1.220,49		4.029.881,00	10.019.844,01	-5.989.963,01
la procedura diretta lavoratori agricoli				654,44		654,44	2,41	652,03
la procedura di riscossione diretta del contributo dovuto per il finanziamento dell'indennità di mobilità - art 5, comma 4, della legge n.223/1993		621.197,20				621.197,20	2.388.316,04	-1.767.118,84
Per prestazioni da recuperare	44.859.423,56	2.372.357,98	70.888,84	7.399,15		47.310.069,53	59.541.062,12	-12.230.992,59
verso altri								
verso lo Stato per il trasferimento del rimborso degli sgravi contributivi di cui all'art.10, comma 2, del D.L.n. 511/1996 e all'art. 20 della legge n. 266/1997 relativi alla gestione ex Inpdai						0,00	1.482.465,56	-1.482.465,56
TOTALE ALLEGATO 25	44.916.513,41	7.022.215,69	70.888,84	9.274,08	0,00	52.018.892,02	73.480.369,89	-21.461.477,87

Il Segretario



ALLEGATO 26

ASSEGNAZIONE A FONDI DI ACCANTONAMENTO

DESCRIZIONE	CONSUNTIVO	CONSUNTIVO	VARIAZIONI
	2011	2010	
Assegnazione al Fondo di accantonamento dei contributi dello Stato da utilizzare negli esercizi successivi a copertura degli oneri per prestazioni a sostegno della maternità e paternità di cui alla legge n. 53 del 2000	0,00	21.337.520,62	-21.337.520,62
Assegnazione al Fondo di accantonamento dei contributi dello Stato (Fondo dell'Occupazione) da utilizzare negli esercizi successivi a copertura degli oneri per sgravi degli oneri sociali ed altre agevolazioni: -art.6, comma 4, della legge n.608/1996	678.634,71	0,00	678.634,71
Assegnazione al Fondo di accantonamento dei contributi dello Stato da utilizzare negli esercizi successivi a copertura degli oneri derivanti dall'incremento della maggiorazione sociale dei trattamenti pensionistici in favore dei cittadini italiani residenti all'estero di cui all'art.38, comma 9, della legge n.289/2002	0,00	54.352.709,99	-54.352.709,99
Assegnazione al Fondo di accantonamento dei contributi dello Stato da utilizzare negli esercizi successivi a copertura degli oneri pensionistici derivanti dalla ricostruzione delle posizioni assicurative relative a periodi di lavoro in Albania ai sensi dell'art. 1, comma 1164, della legge n. 296/2006	0,00	29.000,00	-29.000,00
Assegnazione al Fondo di accantonamento dei contributi dello Stato da utilizzare negli esercizi successivi a copertura degli oneri per il pensionamento anticipato ai sensi dell'art.8 della legge n.451/1994	0,00	14.419.891,39	-14.419.891,39
Assegnazione al Fondo di accantonamento dei contributi dello Stato da utilizzare negli esercizi successivi a copertura degli oneri derivanti dal contributo alle aziende per trattamenti aggiuntivi di malattia previsti dagli accordi nazionali di categoria per i lavoratori addetti ai pubblici servizi di Trasporto - Art. 3 del D.I. n.14666/2007	3.688.881,45	2.911.631,47	777.249,98
Fondo di accantonamento dei contributi dello Stato da utilizzare negli esercizi successivi a copertura degli sgravi contributivi su quote di retribuzione connesse con la contrattazione aziendale e territoriale - Art. 1, comma 67, della legge n.247/2007	0,00	197.425.787,81	-197.425.787,81
Fondo di accantonamento del contributo dello Stato da utilizzare negli esercizi successivi per la copertura degli oneri derivanti dall'erogazione dell'incentivo in favore delle imprese private e delle società cooperative che assumono a tempo indeterminato "giovani genitori" iscritti alla banca dati per l'occupazione prevista dal decreto del Ministro della gioventù del 29 novembre 2010 APPL dell'art. 1, commi 72 e 73 della legge 24 dicembre 2007, n. 247, modificata dalla legge 23 dicembre	50.620.740,27	0,00	50.620.740,27
TOTALE ALLEGATO 26	54.988.256,43	290.476.541,28	-235.488.284,85

PAGINA BIANCA



Rendiconto 2011

Ufficio di Segreteria
degli Organi Collegiali
Per copia conforme all'originale
Il Direttore

25. Gestione per l'erogazione delle pensioni, assegni ed indennità agli invalidi civili art. 130 del
D.L. 31 marzo 1998, n. 112

Il Segretario



Relazione del Direttore generale

L'art. 130 del decreto legislativo 31 marzo 1998, n.112, ha disposto a decorrere dal 3 settembre 1998, il trasferimento ad un apposito fondo di gestione presso l'INPS della funzione di erogazione di pensioni, assegni e indennità agli invalidi civili, ciechi e sordomuti.

Alla copertura degli oneri derivanti da tali prestazioni provvede lo Stato, con appositi apporti che vengono fatti transitare nella Gestione degli interventi assistenziali e di sostegno alle gestioni previdenziali.

Prima di procedere alla illustrazione delle più significative poste di bilancio della Gestione per l'erogazione delle pensioni ed indennità agli invalidi civili si riporta, nella tabella che segue, in forma aggregata, l'analisi delle entrate e delle uscite dell'anno raffrontate con i corrispondenti dati riferiti al consuntivo 2010.

SINTESI DELLA SITUAZIONE ECONOMICA

(In milioni)

Codice Conto	CONTO ECONOMICO	Consuntivo 2011	Consuntivo 2010	Variazioni
	AVANZO / DISAVANZO PATRIMONIALE ALL'INIZIO DELL'ESERCIZIO	0	0	0
A	VALORE DELLA PRODUZIONE			
CEA.05				
	ENTRATE ACCERTATE NELL'ESERCIZIO	16.314	16.648	-334
	TOTALE VALORE DELLA PRODUZIONE (A)	16.314	16.648	-334
B	COSTO DELLA PRODUZIONE			
CEB.06.a				
	SPESE IMPEGNATE DELL'ESERCIZIO	-15.855	-16.274	419
CEB.10.d				
CEB.10.d	Svalutazione dei crediti compresi nell'attivo circolante	-66	-81	15
CEB.14				
	SPESE DI PERTINENZA DELL'ESERCIZIO	-363	-388	25
	TOTALE COSTI DELLA PRODUZIONE (B)	-16.283	-16.742	459
	DIFFERENZA TRA VALORE E COSTI DELLA PRODUZIONE (A) + (-B)	31	-94	125
C	PROVENTI E ONERI FINANZIARI			
CEC.17				
	ONERI FINANZIARI	-24	-12	-12
CEE.20	PROVENTI STRAORDINARI	-23	75	-98
CEE.23	PRELIEVI DA FONDI E ACCANTONAMENTI VARI	23	37	-14
	RISULTATO PRIMA DELLE IMPOSTE	7	6	0
	IMPOSTE DELL'ESERCIZIO	-7	-6	0
	RISULTATO D'ESERCIZIO	0	0	0
	AVANZO / DISAVANZO ECONOMICO	0	0	0
	AVANZO / DISAVANZO PATRIMONIALE AL TERMINE DELL'ESERCIZIO	0	0	0

Il Segretario



Conto economico

Valore della produzione: 16.314 mln.

Trasferimento da parte dello Stato - Quantificato in 16.314 mln., riguarda il trasferimento da parte della Gestione degli interventi assistenziali e di sostegno alle gestioni previdenziali del contributo dello Stato necessario alla integrale copertura degli oneri relativi alla Gestione.

Costo della produzione: 16.283 mln.

Spese per prestazioni istituzionali - Ammontano complessivamente a 16.150 mln., si riferiscono all'erogazione di:

- ◆ **Rate di pensione per un importo pari a 3.416 mln. spettanti:**
 - agli invalidi civili (2.988 mln.)
 - ai ciechi (373 mln.)
 - ai sordomuti (55 mln.);

- ◆ **Indennità di accompagnamento per un importo pari a 12.734 mln. spettanti:**
 - agli invalidi civili (11.840 mln.)
 - ai ciechi (769 mln.)
 - ai sordomuti (125 mln.).

Nella tabella che segue sono indicati i trattamenti di pensione e di indennità di accompagnamento in essere al 31 dicembre 2011 derivanti da una rilevazione condotta sull'archivio delle pensioni all'atto del rinnovo degli ordinativi di pagamento:

PENSIONI ESISTENTI ALLA FINE DELL'ANNO				
ANNO	CATEGORIA	NUMERO	IMPORTO ANNUO COMPLESSIVO	IMPORTO ANNUO MEDIO
2011	INVALIDI CIVILI	2.499.754	12.470.123.709,05	4.998,54
	CIECHI CIVILI	130.408	1.032.578.740,11	7.918,06
	SORDOMUTI	41.805	169.157.775,73	4.046,35

Poste correttive e compensative delle spese correnti - Determinate in 295 mln., riguardano recuperi e reintroiti di prestazioni indebite erogate:

- agli invalidi civili (269 mln.)
- ai ciechi civili (23 mln.)
- ai sordomuti (3 mln.).

Assegnazione al fondo svalutazione crediti per prestazioni da recuperare - Iscritto per 66 mln., rappresenta la quota di assegnazione dell'anno per l'adeguamento del Fondo svalutazione alla presunta inesigibilità (45%) dei crediti per prestazioni da recuperare esistenti al 31/12/2011.

Il Segretario



Spese non classificabili in altre voci - Pari a 55 mgl., rappresentano gli importi corrisposti per rivalutazione monetaria su prestazioni arretrate erogate prevalentemente agli invalidi civili.

Spese di amministrazione - Sono state determinate in 356 mln. e rappresentano la quota parte delle spese di amministrazione dell'Istituto di pertinenza della Gestione per lo svolgimento dei relativi compiti, attribuita in base ai criteri previsti dal vigente "Regolamento di contabilità". Nella pagina seguente si riporta la composizione per grandi aggregati delle spese di cui trattasi.

Oneri per il trasferimento allo Stato delle economie derivanti dalla riduzione delle spese di amministrazione - Ammontano a 6 mln., rappresentano gli oneri per trasferimento al bilancio dello Stato delle economie derivanti dalla riduzione degli stanziamenti relativi alle spese di amministrazione della gestione stessa.

Spese di amministrazione
(in milioni)

Aggregati	Consuntivo 2011	Consuntivo 2010
Spese per il personale	128	125
Spese per servizi affidati ad altri enti:		
- Amministrazione Postale	26	27
- Banche e Uffici C/c postali	9	11
- Altri Enti	7	6
Spese postali, telegrafiche e telefoniche	7	8
Illuminaz., forza motrice, riscald., condizionamento, conduzione, pulizia, vigilanza fitto locali, manutenzione e adattamento stabili strumentali	33	27
Spese legali	164	164
Spese per servizi informatici e amm.to apparecchiature informatiche	11	16
Altre spese	79	47
Totale	464	431
meno Recuperi	48	42
meno Residui insussist. Passivi	60	6
Totale	356	383

Il Segretario



Oneri finanziari - Ammontano a 24 mln. e rappresentano gli interessi passivi su prestazioni arretrate spettanti, anche in seguito a pignoramenti:

- agli invalidi civili (23 mln.)
- ai ciechi civili (1 mln.)
- ai sordomuti (79 mgl.).

Prelievo da fondi e accantonamenti vari - Determinato in 23 mln., si riferisce al prelievo dal Fondo svalutazione crediti per prestazioni da recuperare per la copertura delle variazioni patrimoniali straordinarie verificatesi nei residui attivi a seguito della accertata insussistenza e di irrecuperabilità dei relativi crediti.

Imposte dell'esercizio: 7 mln.

Oneri tributari - Sono stati determinati in 7 mln. e rappresentano la quota parte dell'Irap, dovuta dall'Istituto per il personale dipendente ai sensi dell'art.10 del Decreto Legislativo 446/1997, attribuita alla gestione.

Stato patrimoniale

Con riferimento alle voci più significative dello Stato patrimoniale si osserva quanto segue.

Attivo: 393 mln.

Crediti per poste correttive e compensative di spese correnti - Ammontano a 714 mln., e si riferiscono alle somme rimaste da recuperare a seguito dell'accertamento dell'indebita percezione delle prestazioni.

Fondo svalutazione crediti per prestazioni da recuperare - Ammonta a 321 mln. e rappresenta la presunta inesigibilità dei relativi crediti della Gestione.

Passivo: 393 mln.

Debiti per le spese per prestazioni istituzionali - Ammontano complessivamente a 128 mln., e rappresentano il debito per prestazioni istituzionali per:

- ◆ Rate di pensione per un importo pari a 46 mln. :
 - verso gli invalidi civili (43 mln.)
 - verso i ciechi civili (3 mln.)
 - verso i sordomuti (423 mgl.).
- ◆ Indennità di accompagnamento e assegni pari a 82 mln. :
 - verso gli invalidi civili (76 mln)
 - verso i ciechi civili (5 mln.)
 - verso i sordomuti (1 mln.).

Il Segretario



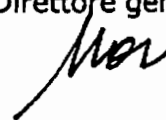
Debiti per trasferimenti passivi allo Stato e ad altri soggetti pubblici – Ammontano a 441 mgl., e rappresentano il debito verso lo Stato per il trasferimento delle economie derivanti dalla riduzione dell'indennità di accompagnamento e dell'indennità speciale per i ciechi civili che usufruiscono del servizio di accompagnamento da parte degli obiettori di coscienza e del volontari del servizio civile nazionale.

Debito per anticipazioni ricevute dalla gestione degli interventi assistenziali e di sostegno alle gestioni previdenziali - Ammonta a 264 mln. e rappresenta la somma algebrica delle attività e passività non liquidate dalla gestione al 31/12/2011.

**Il Direttore centrale bilanci
e servizi fiscali**



Il Direttore generale



TRPS - UFE. OO.CC. - Pervenuto il 6 LUG. 2012

BILANCIO CONSUNTIVO

IV
SITUAZIONE PATRIMONIALE DELL'ANNO 2011

ATTIVO				
Codice conto	Denominazione Conto	Consistenza al 31/12/2011	Consistenza al 31/12/2010	Variazioni
C	ATTIVO CIRCOLANTE			
II	Residui attivi			
2	Crediti per poste correttive e compensative di spese correnti	713.825.980,76	618.341.099,65	95.484.881,11
	Fondo svalutazione crediti per prestazioni da recuperare	-321.221.691,34	-278.253.494,84	-42.968.196,50
	TOTALE	392.604.289,42	340.087.604,81	52.516.684,61
	TOTALE ATTIVO CIRCOLANTE	392.604.289,42	340.087.604,81	52.516.684,61
	TOTALE ATTIVO	392.604.289,42	340.087.604,81	52.516.684,61

IV
SITUAZIONE PATRIMONIALE DELL'ANNO 2011

PASSIVO				
Codice conto	Denominazione Conto	Consistenza al 31/12/2011	Consistenza al 31/12/2010	Variazioni
E	DEBITI			
10	Debiti verso iscritti, soci e terzi per prestazioni dovute			
	Debiti per le spese per prestazioni istituzionali:			
	- Rate di pensione	46.267.162,76	11.431.230,40	34.835.932,36
	- Indennità di accompagnamento e assegni	81.824.211,95	41.564.454,75	40.259.757,20
11	Debiti verso lo Stato ed altri soggetti pubblici			
	Debiti per trasferimenti passivi allo Stato e ad altri soggetti pubblici	440.937,00	187.041,00	253.896,00
	Debito per anticipazioni ricevute dalla Gias	264.071.977,71	286.904.878,66	-22.832.900,95
	TOTALE	392.604.289,42	340.087.604,81	52.516.684,61
	TOTALE DEBITI	392.604.289,42	340.087.604,81	52.516.684,61
	TOTALE PASSIVO	392.604.289,42	340.087.604,81	52.516.684,61

I SINDACI

MARIA TERESA FERRARO
PAOLO MARCARELLI - DANIELA CARLA' - ANTONINO GALLONI
SILVIA GENOVESE - MARIANO MARTONE - ALFREDO ROCCELLA
GIUSEPPE VITALETTI - ANNALISA VITTORE

IL PRESIDENTE
ANTONIO MASTRAPASQUA

Il Segretario



IV
BILANCIO CONSUNTIVO 2011

Codice Conto	Denominazione Conto	Anno 2011 consuntivo	Anno 2010 consuntivo	Variazioni
A VALORE DELLA PRODUZIONE				
	ENTRATE ACCERTATE NELL'ESERCIZIO			
	Trasferimento dalla Glas alla gestione ex art.130 D.Lvo 112/1998 a copertura degli oneri per prestazioni agli Invalidi civili	16.314.052.838,93	16.647.839.485,23	-333.786.646,30
	<i>Totale altri ricavi e proventi</i>	<i>16.314.052.838,93</i>	<i>16.647.839.485,23</i>	<i>-333.786.646,30</i>
	TOTALE VALORE DELLA PRODUZIONE (A)	16.314.052.838,93	16.647.839.485,23	-333.786.646,30
B COSTI DELLA PRODUZIONE				
	SPESE IMPEGNATE NELL'ESERCIZIO			
	Spese per prestazioni - Rate di pensione	-3.415.576.848,49	-3.807.677.265,16	392.100.416,67
	Spese per prestazioni - Indennità e assegni	-12.734.476.378,49	-12.762.253.058,67	27.776.680,18
	Poste correttive e compensative di spese correnti per prestazioni istituzionali	295.199.495,79	296.270.414,40	-1.070.918,61
	<i>Totale prestazioni istituzionali</i>	<i>-15.854.853.731,19</i>	<i>-16.273.659.909,43</i>	<i>418.806.178,24</i>
	ASSEGNAZIONI A FONDI E ACCANTONAMENTI VARI			
	Svalutazione crediti per prestazioni da recuperare	-65.999.193,28	-80.899.196,65	14.900.003,37
	<i>Totale ammortamenti e svalutazioni</i>	<i>-65.999.193,28</i>	<i>-80.899.196,65</i>	<i>14.900.003,37</i>
	SPESE IMPEGNATE NELL'ESERCIZIO			
	Trasferimenti passivi	-440.937,00	-187.041,00	-253.896,00
	Spese non classificabili in altre voci	-54.822,43	-190.094,97	135.272,54
	Spese di amministrazione	-355.731.348,04	-382.734.713,36	27.003.365,32
	Oneri per il trasferimento allo Stato delle economie derivanti dalla riduzione degli stanziamenti relativi a spese di ammine	-6.366.766,00	-4.565.559,00	-1.801.207,00
	<i>Totale oneri diversi di gestione</i>	<i>-362.593.873,47</i>	<i>-387.677.408,33</i>	<i>25.083.534,86</i>
	TOTALE COSTO DELLA PRODUZIONE (B)	-16.283.446.797,94	-16.742.236.514,41	458.789.716,47
	DIFFERENZA TRA VALORE E COSTI DELLA PRODUZIONE (A) + (-B)	30.606.040,99	-94.397.029,18	125.003.070,17
C ONERI E ONERI FINANZIARI				
	SPESE IMPEGNATE NELL'ESERCIZIO			
	Oneri finanziari	-24.036.577,81	-11.640.040,70	-12.396.537,11
	<i>Totale interessi passivi ed altri oneri finanziari</i>	<i>-24.036.577,81</i>	<i>-11.640.040,70</i>	<i>-12.396.537,11</i>
	TOTALE PROVENTI E ONERI FINANZIARI (C)	-24.036.577,81	-11.640.040,70	-12.396.537,11
D PROVENTI ED ONERI STRAORDINARI				
E.22	Eliminazione Residui passivi per prestazioni	0,00	36.424.977,87	-36.424.977,87
	Eliminazione Residui passivi per Indennità e assegni	0,00	75.776.688,23	-75.776.688,23
E.23	Eliminazione residui attivi per prestazioni da recuperare	-23.030.996,78	-37.457.839,85	14.426.843,07
E.23	Prelievo dal F.do svalutaz. crediti per prestaz. da recuperare	23.030.996,78	37.457.839,85	-14.426.843,07
	<i>Totale altri proventi od oneri finanziari</i>	<i>0,00</i>	<i>112.201.666,10</i>	<i>-112.201.666,10</i>
	TOTALE PROVENTI E ONERI STRAORDINARI (E)	0,00	112.201.666,10	-112.201.666,10
	RISULTATO PRIMA DELLE IMPOSTE (A) + (-B) + (-C) + (E)	6.569.463,18	6.164.596,22	404.866,96
E IMPOSTE				
	SPESE IMPEGNATE NELL'ESERCIZIO			
	IRPEG su operazioni commerciali ed altri oneri tributari	-6.569.463,18	-6.164.596,22	-404.866,96
	<i>Totale imposte dell'esercizio</i>	<i>-6.569.463,18</i>	<i>-6.164.596,22</i>	<i>-404.866,96</i>
	RISULTATO D'ESERCIZIO	0	0	0
	AVANZO ECONOMICO / DISAVANZO ECONOMICO	0	0	0

ALLEGATI

SPESE PER PRESTAZIONI ISTITUZIONALI
Rate di Pensione

Allegato 1

Categoria: INVALIDI CIVILI	ANNO 2011 consuntivo	ANNO 2010 consuntivo	VARIAZIONI
<p align="center">Descrizione</p> <p>- Rate di pensione</p> <p>- Meno Importi a carico della Gestione degli interventi assistenziali e di sostegno alle gestioni previdenziali: maggiorazioni in favore di soggetti disagiati art. 38 n. 448/2001</p>	<p align="center">3.023.149.077,79</p> <p align="center">34.832.644,51</p>	<p align="center">3.477.890.383,65</p> <p align="center">89.669.644,04</p>	<p align="center">-454.741.305,86</p> <p align="center">-54.836.999,53</p>
<p align="center">RATE DI PENSIONE A CARICO DELLA GESTIONE</p>	<p align="center">2.988.316.433,28</p>	<p align="center">3.388.220.739,61</p>	<p align="center">-399.904.306,33</p>



SPESE PER PRESTAZIONI ISTITUZIONALI
Rate di Pensione

Allegato 2

Categoria: CIECHI CIVILI	ANNO 2011 consuntivo	ANNO 2010 consuntivo	VARIAZIONI
Descrizione			
- Rate di pensione	380.592.583,91	379.570.604,35	1.021.979,56
- Meno importi a carico della Gestione degli interventi assistenziali e di sostegno alle gestioni previdenziali: maggiorazioni in favore di soggetti disagiati art. 38 n.448/2001	7.977.758,12	9.158.555,40	-1.180.797,28
RATE DI PENSIONE A CARICO DELLA GESTIONE	372.614.825,79	370.412.048,95	2.202.776,84

Il Segretario

SPESE PER PRESTAZIONI ISTITUZIONALI
Rate di Pensione

Allegato 3

Categoria: SORDOMUTI	ANNO 2011 consuntivo	ANNO 2010 consuntivo	VARIAZIONI
Descrizione			
- Rate di pensione	55.077.797,95	50.420.681,66	4.657.116,29
- Meno importi a carico della Gestione degli interventi assistenziali e di sostegno alle gestioni previdenziali: maggiorazioni in favore di soggetti disagiati art. 38 n.448/2001	432.208,53	1.376.205,06	-943.996,53
RATE DI PENSIONE A CARICO DELLA GESTIONE	54.645.589,42	49.044.476,60	5.601.112,82



Rendiconto 2011

Ufficio di Segreteria
degli Organi Collegiali
Per copia conforme all'originale
Il Direttore

26. Gestione per la riscossione dei contributi del Servizio Sanitario Nazionale

Il Segretario



Relazione del Direttore generale

Nella presente gestione vengono evidenziati i contributi (0,20% di cui all'art. 2 della legge n.1443/61 per l'assistenza malattia ai pensionati e l'1,66% per prestazioni sanitarie di cui all'art.27 della legge n.88/1989) per il finanziamento delle prestazioni del S.S.N., e le relative somme aggiuntive, accertati per periodi pregressi.

Attesi i successivi trasferimenti delle entrate - al netto delle spese di funzionamento e di altre uscite - ai destinatari aventi diritto, la Gestione in esame presenta il conto economico in pareggio.

Il conto economico risulta a pareggio, considerato l'obbligo del trasferimento allo Stato della somma algebrica tra le entrate e le altre uscite.

Nella tabella che segue, sono state riportate le fondamentali voci di entrata e di uscita del conto economico per il 2011, raffrontate con i corrispondenti dati rendicontati per il 2010.

Codice conto	Denominazione Conto	Consuntivo 2011	Consuntivo 2010	Variazioni
	AVANZO / DISAVANZO PATRIMONIALE ALL'INIZIO DELL'ESERCIZIO	0	0	0
A	VALORE DELLA PRODUZIONE			
CEA.01				
	ENTRATE ACCERTATE NELL'ESERCIZIO			
	Allquote contributive a carico dei datori di lavoro e/o degli iscritti	2.559	4.186	-1.627
	Poste correttive e compensative delle entrate correnti - Rimborso di contributi	-5	-2.856	2.850
	Quote di partecipazione degli iscritti all'onere di specifiche gestioni	45	14	31
	Altri ricavi e proventi	737	808	-71
	TOTALE VALORE DELLA PRODUZIONE (A)	3.336	2.152	1.184
B	COSTO DELLA PRODUZIONE			
CEB.10				
CEB.10.d	Svalutazione crediti contributivi	-3.158	-14.533	11.375
CEB.14				
	SPESE DI PERTINENZA DELL'ESERCIZIO			
	Trasferimenti passivi	-144	0	-144
	Altre spese di esercizio	-30	-33	3
	TOTALE COSTI DELLA PRODUZIONE (B)	-3.332	-14.566	11.234
	DIFFERENZA TRA VALORE E COSTI DELLA PRODUZIONE	4	-12.414	12.418
C	PROVENTI E ONERI FINANZIARI			
	Redditi e proventi patrimoniali	0	0	0
	Proventi e oneri straordinari	-3	12.415	-12.418
	RISULTATO PRIMA DELLE IMPOSTE	1	1	0
	IMPOSTE DELL'ESERCIZIO	-1	-1	0
	RISULTATO D'ESERCIZIO	0	0	0
	AVANZO / DISAVANZO ECONOMICO	0	0	0
	AVANZO / DISAVANZO PATRIMONIALE AL TERMINE DELL'ESERCIZIO	0	0	0

Il Segretario



Conto economico

Valore della produzione: 3.336 mgl.

Contributi a carico dei datori di lavoro e/o degli iscritti - Sono stati accertati in 2.559 mgl. e si riferiscono in massima parte ai contributi a carico dei datori di lavoro e dei lavoratori dipendenti.

Poste correttive e compensative delle entrate - Sono risultate pari a 5 mgl. attengono interamente ai rimborsi di contributi indebiti.

Quote di partecipazione degli iscritti - Il gettito contributivo dell'anno 2011 è stato pari a 45 mgl. e si riferisce ai contributi dei proscrittori volontari dell'assicurazione generale obbligatoria relativi a periodi precedenti il 1° gennaio 1998.

Trasferimento da parte di altri enti - Pari a 695 mgl. si riferiscono ai contributi addizionali 0.20% di cui all'art.2 della legge n.1443/1961 trasferiti da altri enti di previdenza per la copertura di periodi assicurativi.

Entrate non classificabili in altre voci - Nel complesso sono risultate pari a 36 mgl. e si riferiscono prevalentemente alle somme aggiuntive (sanzioni civili, amministrative, multe ed ammende) dovute per il ritardato o omesso versamento parziale o totale dei contributi, agli interessi di dilazione e di differimento rispetto ai termini di pagamento dei contributi medesimi e ad entrate varie.

Costo della produzione: 3.332 mgl.

Svalutazioni crediti contributivi - Riguardano l'assegnazione al fondo svalutazione crediti contributivi della presunta irrecuperabilità dei crediti stessi per 3.158 mgl., derivante dall'applicazione delle percentuali di svalutazione crediti. L'operazione, peraltro, nulla modifica nei rapporti finanziari intrattenuti con lo stato, in quanto questi, come noto, si basano sulle somme realmente riscosse.

Spese di amministrazione - Sono state iscritte per 30 mgl. e rappresentano la quota parte delle spese di amministrazione dell'istituto attribuite alla Gestione, ai sensi del Regolamento di contabilità dell'Istituto. In apposita tabella si riporta la composizione per grandi aggregati delle spese di cui trattasi.

In apposita tabella si riportano i dati delle spese di amministrazione dell'anno, suddivisi per grandi aggregati.

Il Segretario



Spese di amministrazione

(in migliaia)

Aggregati	Consuntivo 2011	Consuntivo 2010
Spese per il personale	24	22
Spese postali, telegraf. e telefoniche	1	(...)
Illuminaz., forza motrice, riscaldamento, condizionamm, conduzione, pulizia, vigilanza fitto locali, manutenzione e adattamento stabili strumentali	2	2
Spese per i servizi informatici e amm.to apparecchi. informatiche	3	4
Altre spese	3	3
Totale	33	31
meno recuperi	2	1
meno residui insuss. passivi	1	(...)
totale netto	30	30

Proventi ed oneri straordinari: 3 mgl.

Variazioni patrimoniali straordinarie - Pari a 1.501 mgl. si riferiscono a eliminazione di residui attivi per irrecuperabilità di crediti contributivi e crediti per sanzioni.

Prelievi da fondi e accantonamenti vari - Previsti in 1.498 mgl. si riferiscono alla eliminazione dei residui attivi per irrecuperabilità di crediti contributivi.

Imposte dell'esercizio: 1 mgl.

Oneri tributari - Pari a 1 mgl. conseguono all'introduzione dell'IRAP a decorrere dal 1° gennaio 1998, disposta dall'art. 10 del Decreto legislativo 15 dicembre 1997, n. 446, relativamente alle retribuzioni dei dipendenti dell'Istituto.

Il Segretario



Stato patrimoniale

L'esame delle principali componenti dello stato patrimoniale evidenzia quanto segue.

Attivo : 127.674 mgl.

Residui attivi – Pari a 109.182 mgl. sono costituiti:

- **da 107.446 mgl. per crediti contributivi verso le aziende di cui 107.016 mgl. ceduti alla scci spa e 430 mgl. relativi ai crediti non ceduti;**
- **da 1.736 mgl. per crediti per sanzioni civili e amministrative di cui 1.682 mgl. ceduti alla scci spa e 54 mgl. relativi ai crediti non ceduti .**

Nel prospetto che segue viene fornito un riepilogo, per procedura di riscossione, dei crediti ceduti e non ceduti:

Crediti al 31/12/2011
(in migliaia)

Descrizione	Crediti ceduti alla scci spa	Crediti non ceduti	Totale crediti
Crediti contributivi			
Derivanti da denunce - rendiconto dm 10/m	101.632	-	101.632
Per i lavoratori domestici	-	157	157
Per i lav. agricoli dipendenti	5.384	38	5.422
Verso enti previdenziali	-	235	235
Totale crediti contributivi	107.016	430	107.446
Crediti per sanzioni			
Derivanti da denunce - rendiconto dm 10/m	854	-	854
Per i lavoratori domestici	-	34	34
Per i lavoratori agricoli dipendenti	828	20	848
Totale crediti per sanzioni	1.682	54	1.736
Totale generale dei crediti	108.698	484	109.182

Poste rettificative dell'attivo - Pari a 103.316 mgl. si riferiscono esclusivamente al Fondo svalutazione crediti contributivi, istituito per tenere conto della presunta inesigibilità dei crediti contributivi dovuti alla Gestione.

Il Segretario



Crediti verso la gestione degli interventi assistenziali e di sostegno alle gestioni previdenziali - Ammontano a 2 mgl. e riguardano i crediti per sgravi di contributi di pertinenza del S.S.N., per i quali la Gestione degli interventi assistenziali rileva il credito verso lo Stato e, contestualmente, il debito verso la presente Gestione.

Disponibilità liquide - Ammontano a 121.805 mgl. e rappresentano le disponibilità liquide della Gestione depositate nel conto corrente intrattenuto con l'Inps derivante dalle disponibilità necessarie a far fronte al debito per rimborso di contributi, e per oneri finanziari e per altri debiti iscritti nella gestione nonché dalle somme riscosse e non versate allo Stato entro l'anno.

Debiti: 127.674 mgl.

Debiti verso lo Stato ed altri soggetti pubblici - Sono costituiti da:

- Debiti per trasferimenti passivi verso il Servizio Sanitario Nazionale per 150.342 mgl. di cui: 5.868 mgl. rappresentano contributi accertati e non riscossi al netto del Fondo svalutazione crediti e 105.735 mgl. sono i contributi riscossi e non versati dei quali gli ultimi 102.538 si riferiscono alla attribuzione alla Gestione dal 1999 al 2005 del ricavo dell'operazione di cartolarizzazione, attribuito provvisoriamente in proporzione ai crediti ceduti da ciascuna gestione, per i quali sarà possibile provvedere alla loro esatta imputazione soltanto quando perverranno i dati relativi alla effettiva riscossione.

Tale debito è rettificato dalla presunta insussistenza residui passivi iscritta in bilancio per 38.738 mgl., riguarda la quota di debiti verso lo Stato che si presume insussistente a causa della ridotta esigibilità dei crediti contributivi.

Debiti diversi – Sono costituiti da:

- Debito per oneri finanziari per la cessione dei crediti di cui all'art.13, comma 6, della legge 23/12/1998 n. 448 pari a 15.969 mgl.;
- Debito per contributi da rimborsare pari a 100 mgl..

Il Direttore centrale bilanci
e servizi fiscali




Il Direttore generale



IMPS - UFF. CO.CC. - Pervenuto il 6 LUG. 2012

Il Segretario



PAGINA BIANCA

BILANCIO CONSUNTIVO

GMR
SITUAZIONE PATRIMONIALE AL 31 DICEMBRE 2011

ATTIVO				
Codice conto	Denominazione Conto	Consistenza al 31/12/2011	Consistenza al 31/12/2010	Variazioni
C	ATTIVO CIRCOLANTE			
II	Residui attivi			
2	Crediti verso iscritti, soci e terzi			
	Crediti per aliquote contributive a carico dei datori di lavoro e/o degli iscritti	107.445.710,47	108.859.834,91	-1.414.124,44
	Fondo svalutazione crediti contributivi	-103.315.814,24	-101.655.246,94	-1.660.567,30
	Crediti verso iscritti soci e terzi per entrate non classificabili in altre voci	1.736.343,63	1.714.906,47	21.437,16
5	Crediti verso altri			
	Rapporti di credito tra gestioni per conto terzi e Gias	2.161,07	2.150,02	11,05
	TOTALE	5.868.400,93	8.921.644,46	-3.053.243,53
IV	Disponibilità liquide			
3	Denaro e valori in cassa			
	Rapporti di c/c tra le gestioni e la gestione per la produzione di servizi	121.805.395,37	120.677.054,79	1.128.340,58
	TOTALE	121.805.395,37	120.677.054,79	1.128.340,58
	TOTALE ATTIVO CIRCOLANTE	127.673.796,30	129.598.699,25	-1.924.902,95
	TOTALE ATTIVO	127.673.796,30	129.598.699,25	-1.924.902,95

Il Segretario



GMR
SITUAZIONE PATRIMONIALE AL 31 DICEMBRE 2011

PASSIVO				
Codice conto	Denominazione conto	Consistenza al 31/12/2011	Consistenza al 31/12/2010	Variazioni
E	DEBITI			
I				
11	Debiti verso lo Stato ed altri soggetti pubblici			
	Debiti per trasferimenti passivi allo Stato	150.342.215,06	152.266.762,70	-1.924.547,64
	Presunta insussistenza dei residui passivi	-38.738.526,01	-38.738.526,01	0
12	Debiti diversi			
	Debiti per oneri finanziari	15.969.459,56	15.969.459,56	0
	Debiti per poste correttive e compensative di entrate correnti	99.830,76	100.186,07	-355,31
	Debiti per spese non classificabili in altre voci	816,93	816,93	0
	TOTALE	127.673.796,30	129.598.699,25	-1.924.902,95
	TOTALE DEBITI	127.673.796,30	129.598.699,25	-1.924.902,95
	TOTALE PASSIVO	127.673.796,30	129.598.699,25	-1.924.902,95

I SINDACI

MARIA TERESA FERRARO

PAOLO MARCARELLI - DANIELA CARLA' - ANTONINO GALLONI

SILVIA GENOVESE - MARIANO MARTONE - ALFREDO ROCCELLA

GIUSEPPE VITALETTI - ANNALISA VITTORE

IL PRESIDENTE

ANTONIO MASTRAPASQUA

GMR
CONSUNTIVO ECONOMICO GENERALE

Codice Conto	Denominazione conto	Consuntivo 2011	Consuntivo 2010	Variazioni
A	VALORE DELLA PRODUZIONE			
A.01	PROVENTI E CORRISPETTIVI PER LA PRODUZIONE DELLE PRESTAZIONI E/O SERVIZI			
	ENTRATE ACCERTATE NELL'ESERCIZIO			
	Allquote contributive a carico dei datori di lavoro e/o degli iscritti	2.559.204,09	4.186.283,62	-1.627.079,53
	Poste correttive e compensative di entrate correnti - Rimborso di contributi	-5.353,41	-2.855.635,72	2.850.282,31
	Quote di partecipazione degli iscritti all'onere di specifiche gestioni	44.788,24	14.133,84	30.654,40
	<i>Totale proventi e corrispettivi per la produzione delle prestazioni e/o servizi</i>	<i>2.598.638,92</i>	<i>1.344.781,74</i>	<i>1.253.857,18</i>
A.05	ALTRI RICAVI E PROVENTI			
	ENTRATE ACCERTATE NELL'ESERCIZIO			
	Trasferimenti da parte delle Regioni	6.364,60	10.928,87	-4.564,27
	Trasferimenti da parte di altri Enti del settore pubblico	695.055,92	735.360,43	-40.304,51
	Entrate non class. in altre voci - Sanzioni civili, amm.ve, multe e ammende	36.005,66	61.334,59	-25.328,93
	<i>Totale altri ricavi proventi</i>	<i>737.426,18</i>	<i>807.623,89</i>	<i>-70.197,71</i>
	TOTALE VALORE DELLA PRODUZIONE (A)	3.336.065,10	2.152.405,63	1.183.659,47
B	COSTO DELLA PRODUZIONE			
B.10	AMMORTAMENTI E SVALUTAZIONI			
B.10.d	Svalutazione crediti contributivi	-3.158.376,15	-14.532.953,68	11.374.577,53
	<i>Totale ammortamenti e svalutazioni</i>	<i>-3.158.376,15</i>	<i>-14.532.953,68</i>	<i>11.374.577,53</i>
B.14	ONERI DIVERSI DI GESTIONE			
	SPESE IMPEGNATE NELL'ESERCIZIO			
	Trasferimenti passivi	-143.617,89	0	-143.617,89
	Spese non classificabili in altre voci	0	-3.071,00	3.071,00
	Spese di Amministrazione	-29.688,91	-30.307,94	619,03
	<i>Totale oneri diversi di gestione</i>	<i>-173.306,80</i>	<i>-33.378,94</i>	<i>-139.927,86</i>
	TOTALE COSTI DELLA PRODUZIONE (B)	-3.331.682,95	-14.566.332,62	11.234.649,67
	DIFFERENZA TRA VALORE E COSTI DELLA PRODUZIONE (A) + (-B)	4.382,15	-12.413.926,99	12.418.309,14
E	PROVENTI ED ONERI STRAORDINARI			
E.22	Presunta insussistenza o eliminazione di residui passivi	0	12.417.256,28	-12.417.256,28
E.23	Prelievo dal F.do svalutazione crediti contributivi a copertura eliminazione	1.497.808,85	4.839.201,09	-3.341.392,24
E.23	Eliminazione residui attivi - crediti contributivi e sanzioni	-1.500.948,16	-4.841.439,22	3.340.491,06
	<i>Totale proventi straordinari</i>	<i>-3.139,31</i>	<i>12.415.018,15</i>	<i>-12.418.157,46</i>
	TOTALE PROVENTI E ONERI STRAORDINARI (E)	-3.139,31	12.415.018,15	-12.418.157,46
	RISULTATO PRIMA DELLE IMPOSTE (A) + (-B) + (-C) + (E)	1.242,84	1.091,16	151,68
F	IMPOSTE DELL'ESERCIZIO			
	SPESE IMPEGNATE NELL'ESERCIZIO			
	IRPEG su operazioni commerciali ed altri oneri tributari	-1.242,84	-1.091,16	-151,68
	<i>Totale imposte dell'esercizio</i>	<i>-1.242,84</i>	<i>-1.091,16</i>	<i>-151,68</i>
	RISULTATO D'ESERCIZIO	0	0	0
	AVANZO ECONOMICO / DISAVANZO ECONOMICO	0	0	0

Il Segretario



ALLEGATI

Crediti Contributivi

Allegato 1

Descrizione	Consistenza al	Consistenza al	variazioni
- Derivanti da denunce-rendiconto - <i>Crediti ceduti alla S.C.C.I. Spa</i>	101.632.167,78 101.632.167,78	103.115.957,12 103.115.957,12	-1.483.789,34 -1.483.789,34
- Per i lavoratori domestici - <i>Altri crediti</i>	156.774,31 156.774,31	99.757,51 99.757,51	57.016,80 57.016,80
- Per gli operai agricoli dipendenti - <i>Crediti ceduti alla S.C.C.I. Spa</i> - <i>Altri crediti</i>	5.421.653,84 5.384.248,65 37.405,19	5.436.887,38 5.396.730,88 40.156,50	-15.233,54 -12.482,23 -2.751,31
- Verso Enti previdenziali - <i>Altri crediti</i>	235.114,54 235.114,54	207.232,90 207.232,90	27.881,64 27.881,64
Totale	107.445.710,47	108.859.834,91	-1.414.124,44

Il Segretario



Contributi a carico dei datori di lavoro e/o degli iscritti

Descrizione	Allegato 2		
	Consuntivo 2011	Consuntivo 2010	Variazioni
A-LAVORATORI DIPENDENTI			
1- ACCERTATI CON IL SISTEMA DEL DM/10M:	2.499.267,40	4.165.606,24	-1.666.338,84
- contributo 0,20% F.P.L.D	231.497,86	416.366,93	-184.869,07
- contributi 1,66% T.B.R	677.810,14	2.188.234,70	-1.510.424,56
- recup. di ctr. malattia per periodi fino al 31/12/92	1.589.959,40	1.561.004,61	28.954,79
2- ACCERTATI PER I LAV.RI AGR.LI DIPEND.:	2.919,89	4.733,22	-1.813,33
- contributo 0,20% F.P.L.D	2.919,89	4.733,22	-1.813,33
3- ACCERTATI PER I LAVORATORI DOMESTICI:	57.016,80	-	57.016,80
- contributi 1,66% T.B.R	57.016,80	-	57.016,80
COMPLESSO LAVORATORI DIPENDENTI:	2.559.204,09	4.170.339,46	-1.611.135,37
- contributo 0,20% F.P.L.D	234.417,75	421.100,15	-186.682,40
- contributi 1,66% T.B.R	734.826,94	2.188.234,70	-1.453.407,76
- recup. di ctr. malattia per periodi fino al 30/11/92	1.589.959,40	1.561.004,61	28.954,79
LAVORATORI AUTONOMI			
1- ACCERTATI PER I PESCATORI AUTONOMI:	-	15.944,16	-15.944,16
- contributo 0,20% F.P.L.D	-	1.713,89	-1.713,89
- contributi 1,66% T.B.R	-	14.230,27	-14.230,27
COMPLESSO CONTRIBUTI A CARICO DEI DATORI DI LAVORO E/O DEGLI ISCRITTI:	2.559.204,09	4.186.283,62	-1.627.079,53
- contributo 0,20% F.P.L.D	234.417,75	422.814,04	-188.396,29
- contributi 1,66% T.B.R	734.826,94	2.202.464,97	-1.467.638,03
- recup. di ctr. malattia per periodi fino al 30/11/92	1.589.959,40	1.561.004,61	28.954,79

PAGINA BIANCA



Rendiconto 2011

Ufficio di Segreteria
degli Organi Collegiali
Per copia conforme all'originale
Il Direttore

27. Gestione per la riscossione dei contributi per conto terzi: ex enaoli, ex gescal, ex asili nido, fondi di rotazione, fondi partitici Interprof. naz., e fondo naz. per le politiche migratorie

Il Segretario



Relazione del Direttore generale

La Gestione per la riscossione dei contributi per conto terzi è composta dai bilanci di cinque gestioni che di seguito si indicano.

- A) Gestione per la riscossione dei contributi per conto dell'ex Enaoli**
- B) Gestione per la riscossione dei contributi per conto dell'ex Gescal**
- C) Gestione per la riscossione dei contributi per gli Asili Nido**
- D) Gestione per la riscossione dei contributi del Fondo di rotazione per l'attuazione delle politiche comunitarie di cui all'art. 5 della legge 183/1987, del Fondo di rotazione di cui all'art. 25 della legge 845/1978 e dei Fondi paritetici interprofessionali nazionali per la formazione continua di cui all'art. 118 della legge 388/2000**
- E) Gestione per la riscossione dei contributi del Fondo per la formazione professionale e del Fondo per le politiche migratorie**

Il bilancio della Gestione è composto dallo Stato Patrimoniale e dal Conto Economico; quest'ultimo è redatto in forma "scalare" e non più a sezioni contrapposte, in conformità agli schemi dei bilanci delle aziende che seguono la normativa civilistica, per evidenziare i risultati intermedi della gestione.

Prima di procedere alla illustrazione delle più significative poste del bilancio, si riporta all'inizio di ogni commento, una tabella dove è evidenziata, in forma aggregata, l'analisi delle entrate e delle uscite accertate nel 2011, raffrontata con i corrispondenti dati del Rendiconto del 2010.

Istituto Nazionale della Previdenza Sociale

A - Gestione per la riscossione dei contributi per conto dell'ex Enaoli

Rendiconto dell'anno 2011

Il Segretario



SINTESI DELLA SITUAZIONE ECONOMICA E PATRIMONIALE (IN MIGLIAIA)

Codice Conto	ANNO 2011 RENDICONTO	ANNO 2010 RENDICONTO	VARIAZIONI
PROVENTI E CORRISPETTIVI PER LA PRODUZIONE DELLE PRESTAZIONI E/O SERVIZI			
Aliquote contributive a carico dei datori di lavoro e/o degli iscritti	127	301	-174
Poste correttive e compensative delle entrate correnti - Rimborso contributi	-3	-93	90
Totale proventi e corrispettivi per la produzione delle prestazioni e/o servizi	124	208	-84
ALTRI RICAVI E PROVENTI			
Entrate non classificabili in altre voci	1	5	-4
Totale altri ricavi e proventi	1	5	-4
TOTALE VALORE DELLA PRODUZIONE (A)	125	213	-88
AMMORTAMENTI E SVALUTAZIONI	-555	-1.296	741
ONERI DIVERSI DI GESTIONE			
Recupero somme trasferite in eccedenza allo Stato	0	0	0
Spese di amministrazione	-4	-6	2
TOTALE COSTI DELLA PRODUZIONE (B)	-559	-1302	743
DIFFERENZA TRA VALORE E COSTI DELLA PRODUZIONE (A) + (-B)	-434	-1089	655
INTERESSI PASSIVI ED ALTRI ONERI FINANZIARI	0	0	0
PROVENTI E ONERI STRAORDINARI	434	1089	-655
Presunte insussistenze residui passivi	435	966	-531
RISULTATO PRIMA DELLE IMPOSTE	0	0	-531
IMPOSTE DELL'ESERCIZIO			
Oneri tributari	0	0	0
RISULTATO D'ESERCIZIO	0	0	-531

Passando all'esame delle principali voci del prospetto relativo all'ex Enaoli, si precisa quanto segue.

Valore della produzione 0,125

Proventi e corrispettivi per la produzione delle prestazioni e/o servizi

Contributi a carico dei datori di lavoro - Accertati in 0,127 mln (allegato n. 2), riguardano quasi interamente i contributi provenienti dalla procedura Dm accertati nell'anno ma di competenza dei periodi fino al 31 dicembre 1999. Nel corso dell'esercizio sono stati effettuati rimborsi di contributi per 0,003 mln.

Entrate non classificabili in altre voci. - Pari a 0,001 mln, attengono principalmente alle sanzioni civili e amministrative dovute dai datori di lavoro per il ritardato o omesso versamento dei contributi e agli interessi per il versamento dilazionato dei contributi.

Costi della produzione 0,559

Svalutazione dei crediti contributivi - Pari a 0,555 mln., riguardano l'assegnazione al fondo svalutazione crediti contributivi determinata tenendo conto delle diverse aliquote di svalutazione dei crediti esistenti a fine anno.

Spese di amministrazione - Sono state stabilite in 0,004 mln e rappresentano la quota parte delle spese di amministrazione complessive dell'Istituto attribuite alla Gestione in base ai criteri previsti dal Regolamento per l'amministrazione e la contabilità, che stabilisce che le spese generali di amministrazione, rilevate dall'Istituto nel loro complesso, vengano ripartite tra le gestioni in base ai costi effettivamente sostenuti per ciascuna di esse.

Presunta insussistenza dei residui passivi - Accertata in 0,435 mln. a seguito della consistente svalutazione dei crediti effettuata nell'esercizio.

Il Segretario



Si commentano di seguito le principali voci patrimoniali.

Attivo circolante

Residui attivi

Pari a 0,853 mln, sono costituiti:

- per 10,375 mln da crediti contributivi verso le aziende, rettificati dal fondo svalutazione crediti contributivi per 9,975 mln.
- per 0,453 mln da crediti per sanzioni civili e amministrative, interamente ceduti alla S.C.C.I. spa.

Credito in conto corrente con l'Inps - Ammonta a 11,782 mln, con un incremento di 0,073 mln, rappresenta la disponibilità finanziaria della Gestione.

Debiti

Residui passivi

- **Pari a 11,168 mln., riguardano il debito verso lo Stato per i contributi accertati e non riscossi e riscossi e non versati a fine esercizio, si tratta per 14,007 mln del debito verso lo Stato, rettificato per 2,839 mln dalla presunta insussistenza dei residui passivi.**

RENDICONTO

**GESTIONE PER LA RISCOSSIONE DEI CONTRIBUTI PER CONTO DELL'EX ENAOLI
SITUAZIONE PATRIMONIALE AL 31 DICEMBRE 2011
ATTIVO**

DENOMINAZIONE DEL CONTO	Consistenza al 31/12/2011	Consistenza al 31/12/2010	Variazioni
ATTIVO CIRCOLANTE			
RESIDUI ATTIVI			
Crediti verso iscritti, soci e terzi	852.662,84	1.360.762,10	-508.099,26
Crediti per aliquote contributive a carico dei datori di lavoro e/o degli iscritti	10.374.539,51	10.465.444,72	-90.905,21
Fondo svalutazione crediti contributivi	-9.975.089,85	-9.558.498,12	-416.591,73
Crediti per entrate non classificabili in altre voci Crediti per sanzioni civ. ed amm.	453.213,18	453.815,50	-602,32
Crediti verso la GIAS	36.484,29	36.477,67	6,62
Disponibilità liquide			
Credito in conto corrente con l'inps	11.781.647,99	11.708.455,44	73.192,55
TOTALE ATTIVO	12.670.795,12	13.105.695,21	-434.900,09

**GESTIONE PER LA RISCOSSIONE DEI CONTRIBUTI PER CONTO DELL'EX ENAOLI
SITUAZIONE PATRIMONIALE AL 31 DICEMBRE 2011
PASSIVO**

DENOMINAZIONE DEL CONTO	Consistenza al 31/12/2011	Consistenza al 31/12/2010	Variazioni
DEBITI			
Debiti verso lo Stato e altri soggetti pubblici	11.167.599,64	11.602.258,95	-434.659,31
Debiti per trasf passivi allo Stato	14.006.641,79	14.006.641,79	0,00
Presunta insussistenza dei residui passivi	-2.839.042,15	-2.404.382,84	-434.659,31
Debiti diversi	1.503.195,48	1.503.436,26	- 240,78
Debiti per contributi da rimborsare	7.977,04	8.217,82	-240,78
Debiti per oneri derivanti dalla cessione di crediti contributivi	1.495.218,44	1.495.218,44	0,00
TOTALE PASSIVO	12.670.795,12	13.105.695,21	-434.900,09

I SINDACI

MARIA TERESA FERRARO PAOLO MARCARELLI
DANIELA CARLA ANTONINO GALLONI SILVIA GENOVESE
MARIANO MARTONE ALFREDO ROCCELLA
GIUSEPPE VITALETTI ANNALISA VITTORE

IL PRESIDENTE

ANTONIO MASTRAPASQUA

Il Segretario



**GESTIONE PER LA RISCOSSIONE DEI CONTRIBUTI PER CONTO DELL'EX ENAOLI
CONTO ECONOMICO DELL'ANNO 2011**

Denominazione Conto	ANNO 2011 BENEFICIO	ANNO 2010 BENEFICIO	VARIAZIONI
ENTRATE ACCERTATE NELL'ESERCIZIO			
Aliquota contributiva a carico dei datori di lavoro e/o degli iscritti	127.679,42	301.585,44	-173.906,02
Poste correttive e compensative delle entrate correnti - Rimborso contributi	-3.411,18	-93.018,51	89.607,33
Totale proventi e corrispettivi per la produzione delle prestazioni e/o servizi	124.268,24	208.566,93	-84.298,69
ENTRATE ACCERTATE NELL'ESERCIZIO			
Entrate non classificabili in altre voci - Sanzioni civili e amministrative	1.194,61	4.843,35	-3.648,74
Totale altri ricavi proventi	1.194,61	4.843,35	-3.648,74
TOTALE VALORE DELLA PRODUZIONE (A)	125.462,85	213.410,28	-87.947,43
SVALUTAZIONE DEI CREDITI COMPRESI NELL'ATTIVO CIRCOLANTE			
Svalutazione crediti contributivi	-555.288,81	-1.295.592,52	740.303,71
Totale ammortamenti e svalutazioni	-555.288,81	-1.295.592,52	740.303,71
SPESE DI PERTINENZA DELL'ESERCIZIO			
Trasferimenti passivi	0,00	0,00	0,00
Recupero somme trasferite in eccedenza allo Stato	0,00	0,00	0,00
Spese di amministrazione	-4.143,74	-6.235,80	2.092,06
Totale oneri diversi di gestione	-4.143,74	-6.235,80	2.092,06
TOTALE COSTI DELLA PRODUZIONE (B)	-559.432,55	-1.301.828,32	742.395,77
DIFFERENZA TRA VALORE E COSTI DELLA PRODUZIONE (A) + (-B)	-433.969,70	-1.088.418,04	654.448,34
ONERI FINANZIARI DA CESSIONE CREDITI CONTRIBUTIVI			
Oneri finanziari da cessione crediti contributivi	0,00	0,00	0,00
Totale oneri passivi ed altri oneri finanziari	0,00	0,00	0,00
TOTALE PROVENTI E ONERI FINANZIARI (C)	0,00	0,00	0,00
PROVENTI STRAORDINARI			
Presunta inesistenza dei residui passivi	434.639,31	966.348,80	-531.689,49
ELIMINAZIONE CREDITI CONTRIBUTIVI			
Eliminazione crediti contributivi	-139.204,28	-452.272,35	313.068,07
Prelievo dal fondo svalutazione crediti contributivi	138.697,08	574.604,79	-435.907,71
TOTALE PROVENTI E ONERI STRAORDINARI (E)	434.132,11	1.088.681,24	-654.529,13
RISULTATO PRIMA DELLE IMPOSTE (A) + (-B) + (-C) + (-D) + (E)	182,41	263,20	-80,79
ONERI TRIBUTARI			
Oneri tributari	-182,41	-263,20	80,79
Totale imposte dell'esercizio	-182,41	-263,10	80,79
RISULTATO D'ESERCIZIO	0,00	0,00	0,00

ALLEGATI

all. n. 1

CREDITI CONTRIBUTIVI EX ENAOLI

DESCRIZIONE	IMPORTI 31.12.2011	IMPORTI 1.1.2011
Derivanti da denunce-rendiconto.	9.149.527,18	9.283.106,65
Per i lavoratori domestici.....	41.869,91	41.869,91
Per i lavoratori agricoli dipendenti.....	317.200,29	319.588,53
Per i coltivatori diretti, mezzadri e coloni	21.170,82	20.788,45
Per gli artigiani...	555.974,26	509.640,35
Per gli esercenti attivita' commerciale.	288.797,05	290.450,83
TOTALE.....	10.374.539,51	10.465.444,72

all. n. 2

**CONTRIBUTI A CARICO DEI DATORI DI LAVORO E/O DEGLI ISCRITTI
DELL'EX ENAOLI**

DESCRIZIONE	RENDICONTO 2011	RENDICONTO 2010
Derivanti da denuncia rendiconto.....	77.773,75	298.585,19
Lavoratori agricoli dipendenti.....	199,66	204,74
Pescatori autonomi.....	-	1.524,78
Per i coltivatori diretti, mezzadri e coloni	8,01	7,56
Per gli artigiani.....	48.778,94	266,52
Per gli esercenti attivita' commerciale	489,87	836,77
Per i marittimi imbarcati su navi minori.....		0,07
altri sistemi	429,19	159,81
TOTALE	127.679,42	301.585,44

Il Segretario



all. n 3

CREDITI PER SANZIONI CIVILI E AMMINISTRATIVE EX ENAOLI

DESCRIZIONE	IMPORTI AL 31.12.2011	IMPORTI AL 31.12.2010
Derivanti dalla denuncia-rendiconto.....	42.494,02	42.385,00
Per i lavoratori domestici.....	6.713,57	6.801,59
Per i lavoratori agricoli dipendenti.....	43.458,45	43.559,71
Per i coltivatori diretti, mezzadri e coloni.....	1.990,70	2.039,89
Per gli artigiani.....	72.259,25	72.347,39
Per gli esercenti attività commerciale.....	286.297,19	286.681,92
TOTALE.....	453.213,18	453.815,50

Istituto Nazionale della Previdenza Sociale

B - Gestione per la riscossione dei contributi per conto dell'ex gescal

Rendiconto dell'anno 2011

Segretario



GESTIONE PER LA RISCOSSIONE DEI CONTRIBUTI PER CONTO DELL'EX GESCAL
SINTESI DELLA SITUAZIONE ECONOMICA E PATRIMONIALE (IN MIGLIAIA)

Codice Conto	ANNO 2011 RENDICONTO	ANNO 2010 RENDICONTO	VARIAZIONI
VALORE DELLA PRODUZIONE			
PROVENTI E CORRISPETTIVI PER LA PRODUZIONE DELLE PRESTAZIONI E/O SERVIZI			
Aliquota contributiva a carico dei datori di lavoro e/o degli iscritti	698	1.578	-880
Poste correttive e compensative delle entrate correnti - Rimborso contributi	-989	-108	-881
Totale proventi e corrispettivi per la produzione delle prestazioni e/o servizi	-291	1.470	-1.761
ALTRI RICAVI E PROVENTI			
Entrate non classificabili in altre voci	3	8	-5
Totale altri ricavi e proventi	3	8	-5
TOTALE VALORE DELLA PRODUZIONE (A)	-288	1.478	-1.766
COSTO DELLA PRODUZIONE			
AMMORTAMENTI E SVALUTAZIONI	-2.526	-12.237	9.711
ONERI DIVERSI DI GESTIONE			
Spese di amministrazione	-11	-12	1
TOTALE COSTI DELLA PRODUZIONE (B)	-2.537	-12.249	9.712
DIFFERENZA TRA VALORE E COSTI DELLA PRODUZIONE (A) + (-B)	-2.825	-10.771	7.946
INTERESSI PASSIVI ED ALTRI ONERI FINANZIARI	0	0	0
PROVENTI E ONERI STRAORDINARI	2.826	10.772	-7.946
Presunta insussistenza dei residui passivi	2.826	10.698	-7.872
Inesigibilità crediti	0	74	-74
RISULTATO PRIMA DELLE IMPOSTE	1	1	0
IMPOSTE DELL'ESERCIZIO			
Oneri tributari	-1	-1	0
RISULTATO D'ESERCIZIO	0	0	0

Passando all'esame delle principali voci del prospetto relativo all'ex Gescal, si precisa quanto segue.

Valore della produzione - 0,288 mln.

Proventi e corrispettivi per la produzione delle prestazioni e/o servizi

Contributi a carico dei datori di lavoro - Accertati per 0,698 mln. (allegato n. 2), riguardano quasi interamente i contributi provenienti dalla procedura Dm accertati nell'anno ma di competenza dei periodi fino al 31 dicembre 1999. A fronte di questi accertamenti, sono stati effettuati rimborsi di contributi per 0,989 mln.

Entrate non classificabili in altre voci. - Pari a 0,003 mln, attengono principalmente alle sanzioni civili e amministrative dovute dai datori di lavoro per il ritardato o omesso versamento dei contributi e agli interessi per il versamento dilazionato dei contributi.

Costi della produzione 2,537 mln

Ammortamento e svalutazioni

Svalutazione dei crediti contributivi - Pari a 2,526 mln., riguardano il fondo svalutazione crediti contributivi determinato tenendo conto delle diverse aliquote di svalutazione dei crediti esistenti a fine anno.

Spese di amministrazione. - Sono state impegnate in 0,011 mln e rappresentano la quota parte delle spese di amministrazione complessive dell'Istituto attribuite alla Gestione in base ai criteri previsti dal Regolamento per l'amministrazione e la contabilità, che stabilisce che le spese generali di amministrazione, rilevate dall'Istituto nel loro complesso, vengano ripartite tra le gestioni in base ai costi effettivamente sostenuti per ciascuna di esse.

Presunta insussistenza dei residui passivi - accertata in 2,826 mln a seguito della consistente svalutazione dei crediti effettuata nell'esercizio.

Il Segretario



Si commentano di seguito le principali voci patrimoniali.

Attivo circolante

Residui attivi

Iscritti per 3,518 mln, sono costituiti:

- per 87,483 mln da crediti contributivi verso le aziende; tali crediti sono rettificati dal fondo svalutazione crediti contributivi per 84,263 mln.**
- per 0,297 mln da crediti per sanzioni civili e amministrative;**
- per 0,219 mln da crediti verso la GIAS.**

Credito in conto corrente con l'Inps - Pari a 101,154 mln.

Debiti

Residui passivi

- Pari a 91,726 mln., riguardano il debito verso lo Stato (129,266 mln.) per i contributi accertati e non riscossi e riscossi e non versati a fine esercizio, rettificati da 37,540 mln per la presunta insussistenza dei residui passivi.**

RENDICONTO

**GESTIONE DEI CONTRIBUTI PER CONTO DELL'EX GESCAL
SITUAZIONE PATRIMONIALE AL 31 DICEMBRE 2011**

ATTIVO

DENOMINAZIONE DEL CONTO	Consistenza al 31/12/2011	Consistenza al 31/12/2010	Variazioni
ATTIVO CIRCOLANTE			
RESIDUI ATTIVI			
Crediti verso iscritti, soci e terzi	3.517.508,14	6.054.898,20	-2.537.390,06
Crediti per aliquote contributive a carico dei datori di lavoro e/o degli iscritti	87.482.882,62	88.784.426,92	-1.301.544,30
Fondo svalutazione crediti contributivi	-84.262.685,42	-83.025.937,62	-1.236.747,80
Crediti per entrate non classificabili in altre voci Crediti per sanzioni civ.	297.310,94	296.408,90	902,04
Crediti verso la GIAS	219.275,72	219.275,72	0,00
Disponibilità liquide			
Credito in conto corrente con l'Inps	101.154.073,62	102.987.845,12	-1.833.771,50
TOTALE ATTIVO	104.890.857,48	109.262.019,04	-4.371.161,56

**GESTIONE DEI CONTRIBUTI PER CONTO DELL'EX GESCAL
SITUAZIONE PATRIMONIALE AL 31 DICEMBRE 2011**

PASSIVO

DENOMINAZIONE DEL CONTO	Consistenza al 31/12/2011	Consistenza al 31/12/2010	Variazioni
DEBITI			
Debiti verso lo Stato e altri soggetti pubblici	91.726.289,10	96.097.450,66	-4.371.161,56
Debiti per trasf passivi allo Stato	129.266.610,42	130.811.804,13	-1.545.193,71
Presunta insussistenza dei residui passivi	-37.540.321,32	-34.714.353,47	-2.825.967,85
Debiti diversi	13.164.568,38	13.164.568,38	0,00
Debiti per oneri derivanti dalla cessione di crediti contributivi	13.164.568,38	13.164.568,38	0,00
TOTALE PASSIVO	104.890.857,48	109.262.019,04	-4.371.161,56

I SINDACI

MARIA TERESA FERRARO PAOLO MARCARELLI
DANIELA CARLA' ANTONINO GALLONI SILVIA GENOVESE
MARIANO MARTONE ALFREDO ROCCELLA
GIUSEPPE VITALETTI ANNALISA VITTORE

IL PRESIDENTE

ANTONIO MASTRAPASQUA

Il Segretario



**GESTIONE PER LA RISCOSSIONE DEI CONTRIBUTI PER CONTO DELL'EX GESCAL
CONTO ECONOMICO DELL'ANNO 2011**

Denominazione Conto	ANNO 2011 RENDICONTO	ANNO 2010 RENDICONTO	VARIAZIONI
ENTRATE ACCERTATE NELL'ESERCIZIO			
Aliquote contributive a carico dei datori di lavoro e/o degli iscritti	698.328,92	1.578.659,71	-880.430,79
Poste correttive e compensative delle entrate correnti - Rimborso contributi	-989.266,12	-108.138,00	-881.128,12
Totale proventi e corrispettivi per la produzione delle prestazioni e/o servizi	-291.037,20	1.470.521,71	-1.761.558,91
ENTRATE ACCERTATE NELL'ESERCIZIO			
Entrate non classificabili in altre voci - Sanzioni civili e amministrative	3.027,43	7.918,87	-4.891,44
Totale altri ricavi proventi	3.027,43	7.918,87	-4.891,44
TOTALE VALORE DELLA PRODUZIONE (A)	-288.009,77	1.478.440,58	-1.766.450,35
SVALLITAZIONE DEI CREDITI COMPRESI NELL'ATTIVO CIRCOLANTE			
Svalutazione crediti contributivi	-2.525.879,24	-12.237.349,58	9.711.470,34
Totale ammortamenti e svalutazioni	-2.525.879,24	-12.237.349,58	9.711.470,34
ESPESE DI PERTINENZA DELL'ESERCIZIO			
Spese di amministrazione	-11.523,21	-12.447,59	924,38
Totale oneri diversi di gestione	-11.523,21	-12.447,59	924,38
TOTALE COSTI DELLA PRODUZIONE (B)	-2.537.402,45	-12.249.797,17	9.712.394,72
DIFFERENZA TRA VALORE E COSTI DELLA PRODUZIONE (A) + (-B)	-2.825.412,22	-10.771.356,59	7.945.944,37
ONERI FINANZIARI DA CESSAZIONE CREDITI CONTRIBUTIVI			
Oneri finanziari da cessazione crediti contributivi	0,00	0,00	0,00
Totale interessi passivi ed altri oneri finanziari	0,00	0,00	0,00
TOTALE PROVENTI E ONERI FINANZIARI (C)	0,00	0,00	0,00
PRELIEVO DAL FONDO SVALLITAZIONE CREDITI CONTRIBUTIVI			
Presunta insussistenza dei residui passivi	2.825.967,85	10.698.309,14	-7.872.341,29
ELIMINAZIONE CREDITI CONTRIBUTIVI			
Eliminazione crediti contributivi	-1.289.139,85	-4.124.962,43	2.835.822,58
Prelievo dal fondo svalutazione crediti contributivi	1.289.131,44	4.198.536,28	-2.909.404,84
TOTALE PROVENTI E ONERI STRAORDINARI (D)	2.825.959,44	10.771.882,99	-7.945.923,55
RESULTATO PRIMA DELLE IMPOSTE (A) + (-B) + (-C) + (-D) + (E)	847,22	526,40	320,82
ONERI TRIBUTARI			
Oneri tributari	-547,22	-526,40	-20,82
Totale imposte dell'esercizio	-547,22	-526,40	-20,82
RESULTATO D'ESERCIZIO	0,00	0,00	0,00

ALLEGATI

CREDITI CONTRIBUTIVI EX GESCAL

DESCRIZIONE	IMPORTI AL 31.12.2011	IMPORTI AL 1.1.2011
Derivanti da denunce-rendiconto	86.584.298,67	87.848.395,09
Derivanti dai lavoratori delle Casse Marittime	885.046,41	922.494,29
Derivanti dai lavoratori dei pubblici servizi di telefonia	13.537,54	13.537,54
TOTALE.....	87.482.882,62	88.784.426,92

all. n. 2

**CONTRIBUTI A CARICO DEI DATORI DI LAVORO E/O DEGLI ISCRITTI
EX GESCAL**

DESCRIZIONE	RENDICONTO 2011	RENDICONTO 2010
Derivanti da denuncia rendiconto...	698.228,92	1.281.120,94
Per i lavoratori delle Casse Marittime....	0,00	297.538,77
TOTALE	698.228,92	1.578.659,71

Il Segretario



PAGINA BIANCA

Istituto Nazionale della Previdenza Sociale

C - Gestione per la riscossione dei contributi per gli asili nido

Rendiconto dell'anno 2011

SINTESI DELLA SITUAZIONE ECONOMICA E PATRIMONTALE (IN MIGLIAIA)

Codice Conto	ANNO 2011 RENDICONTO	ANNO 2010 RENDICONTO	VARIAZIONI
PROVENTI E CORRISPETTIVI PER LA PRODUZIONE DELLE PRESTAZIONI E/O SERVIZI			
Allquote contributive a carico dei datori di lavoro e/o degli iscritti	117	251	-134
Poste correttive e compensative delle entrate correnti - Rimborsamento contributi	0	-1	1
Quote di partecipazione degli iscritti all'onere di specifiche gestioni	23	8	15
Totale proventi e corrispettivi per la produzione delle prestazioni e/o servizi	140	258	-118
ALTRI RICAVI E PROVENTI			
Entrate non classificabili in altre voci	1	4	-3
Trasferimenti da parte delle Regioni e altri Enti del settore pubblico	297	294	3
Totale altri ricavi e proventi	298	298	0
TOTALE VALORE DELLA PRODUZIONE (A)	438	556	-118
AMMORTAMENTI E SVALUTAZIONI			
	-320	-1.549	1.229
ONERI DIVERSI DI GESTIONE			
Trasferimenti passivi	-109	0	-109
Spese di amministrazione	-9	-10	1
TOTALE COSTI DELLA PRODUZIONE (B)	-438	-1.559	1.121
DIFFERENZA TRA VALORE E COSTI DELLA PRODUZIONE (A) + (-B)	0	-1.003	1.003
INTERESSI PASSIVI ED ALTRI ONERI FINANZIARI			
	0	0	0
PROVENTI E ONERI STRAORDINARI			
	0	1.003	-1.003
Presunta insussistenza residui passivi	0	930	-930
Inesigibilità crediti	0	73	-73
RISULTATO PRIMA DELLE IMPOSTE	0	0	0
IMPOSTE DELL'ESERCIZIO			
Oneri tributari	0	0	0
RISULTATO D'ESERCIZIO	0	0	0

Il Segretario



Passando all'esame delle principali voci del prospetto relativo ai contributi per gli asili nido, si precisa quanto segue.

Valore della produzione 0,438 mln.

Proventi e corrispettivi per la produzione delle prestazioni e/o servizi

Contributi a carico dei datori di lavoro - Accertati in 0,117 mln. (allegato n. 2), riguardano quasi interamente i contributi provenienti dalla procedura Dm accertati nell'anno ma di competenza dei periodi fino al 31 dicembre 1999.

Entrate non classificabili in altre voci. - Pari a 0,001 mln, attengono principalmente alle sanzioni civili e amministrative dovute dai datori di lavoro per il ritardato o omesso versamento dei contributi e agli interessi per il versamento dilazionato dei contributi.

Trasferimenti da parte delle Regioni e altri Enti Pubblici. - Si attestano su un valore di 0,297 mln.

Costi della produzione 0,438 mln

Ammortamento e svalutazioni

Svalutazione dei crediti contributivi - Pari a 0,320 mln., riguarda l'assegnazione al fondo svalutazione crediti contributivi determinata tenendo conto delle diverse aliquote di svalutazione dei crediti esistenti a fine anno.

Spese di amministrazione - Sono state impegnate in 0,009 mln e rappresentano la quota parte delle spese di amministrazione complessive dell'Istituto attribuite alla Gestione in base ai criteri previsti dal Regolamento per l'amministrazione e la contabilità, che stabilisce che le spese generali di amministrazione, rilevate dall'Istituto nel loro complesso, vengano ripartite tra le gestioni in base ai costi effettivamente sostenuti per ciascuna di esse.

Si commentano di seguito le principali voci patrimoniali.

Attivo circolante

Residui attivi

Pari a 1,009 mln, sono costituiti:

- per 15,130 mln da crediti contributivi verso le aziende; tali crediti sono rettificati dal fondo svalutazione crediti contributivi per 14,604 mln.
- per 0,483 mln da crediti per sanzioni civili e amministrative, interamente ceduti alla S.C.C.I. spa.

Credito in conto corrente con l'Inps — La sua consistenza a fine esercizio è di 16,677 mln, con un decremento di 0,157 mln.

Debiti

Residui passivi

- Pari a 15,314 mln., riguardano il debito verso lo Stato per i contributi accertati e non riscossi e riscossi e non versati a fine esercizio, determinati da 20,183 mln di debito verso lo Stato rettificato da 4,869 mln come presunta insussistenza dei residui passivi.

Il Segretario



RENDICONTO

**GESTIONE PER LA RISCOSSIONE DEI CONTRIBUTI PER CONTO DEGLI AILI NIDO
SITUAZIONE PATRIMONIALE AL 31 DICEMBRE 2011
ATTIVO**

DENOMINAZIONE DEL CONTO	Consistenza al 31/12/2011	Consistenza al 31/12/2010	Variazioni
ATTIVO CIRCOLANTE			
RESIDUI ATTIVI			
Crediti verso iscritti, soci e terzi	1.009.455,61	1.331.719,63	-322.264,02
Crediti per aliquote contributive a carico dei datori di lavoro e/o degli iscritti	15.129.858,60	15.305.885,30	-176.026,70
Fondo svalutazione crediti contributivi	-14.604.045,00	-14.459.780,08	-144.264,92
Crediti per entrate non classificabili in altre voci Crediti per sanzioni dv. ed amm.	483.642,01	485.614,41	-1.972,40
Crediti verso la GIAS	8.402,28	8.395,88	6,40
Disponibilità liquide			
Credito in conto corrente con l'Inps	16.677.255,66	16.834.418,83	-157.163,17
TOTALE ATTIVO	17.695.113,55	18.174.534,34	-479.420,79

Il Segretario



**GESTIONE PER LA RISCOSSIONE DEI CONTRIBUTI PER CONTO DEGLI ASELI NIDO
SITUAZIONE PATRIMONIALE AL 31 DICEMBRE 2011
PASSIVO**

DENOMINAZIONE DEL CONTO	Consistenza al 31/12/2011	Consistenza al 31/12/2010	Variazioni
DEBITI			
Debiti verso lo Stato e altri soggetti pubblici	15.314.328,76	15.793.749,55	-479.420,79
Debiti per trasf. passivi allo Stato	20.183.185,59	20.662.606,38	-479.420,79
Presunta insussistenza dei residui passivi	-4.868.856,83	-4.868.856,83	0,00
Debiti diversi	2.380.784,79	2.380.784,79	0,00
Debiti per contributi da rimborsare	32.622,67	32.622,67	0,00
Debiti per oneri derivanti dalla cessione di crediti contributivi	2.348.162,12	2.348.162,12	0,00
TOTALE PASSIVO	17.695.113,55	18.174.534,34	-479.420,79

I SINDACI

MARIA TERESA FERRARO PAOLO MARCARELLI
DANIELA CARLA ANTONINO GALLONI SILVIA GENOVESE
MARIANO MARTONE ALFREDO ROCCELLA
GIUSEPPE VITALETTI ANNALISA VITTORE

IL PRESIDENTE

ANTONIO MASTRAPASQUA

GESTIONE PER LA RISCOSSIONE DEI CONTRIBUTI PER CONTO DEGLI ASILI NIDO
CONTO ECONOMICO DELL'ANNO 2011

Denominazione Conto	ANNO 2011 ESERCIZIO	ANNO 2010 ESERCIZIO	VARIAZIONE
VALORE DELLA PRODUZIONE			
ENTRATE ACCERTATE NELL'ESERCIZIO			
Aliquota contributiva e carico dei debiti di lavoro c/o degli iscritti	117.382,07	251.079,89	-133.697,82
Poste correttive e compensative delle entrate correnti - Rimborso contributi	-235,45	-548,33	312,88
Quote di partecipazione degli iscritti all'onere di specifiche gestioni	22.736,00	7.460,40	15.275,60
Totale proventi e corrispettivi per la produzione delle prestazioni o/o servizi	139.882,62	257.991,96	-118.109,34
ENTRATE ACCERTATE NELL'ESERCIZIO			
Entrate non classificabili in altre voci - Sanzioni civili e amministrative	729,12	4.141,89	-3.412,77
Trasferimenti da parte delle Regioni	1.221,38	1.233,74	-12,36
Trasferimenti da parte di altri Enti del settore pubblico	296.295,38	293.244,56	3.050,82
Totale altri ricavi proventi	298.245,88	298.620,19	-374,31
TOTALE VALORE DELLA PRODUZIONE (A)	438.128,50	556.612,15	-118.483,65
COSTI DELLA PRODUZIONE			
SVALUTAZIONE DEI CREDITI COMPRESI NELL'ATTIVO CIRCOLANTE			
Svalutazione crediti contributivi	-319.812,36	-1.549.435,79	1.229.623,43
Totale ammortamenti e svalutazioni	-319.812,36	-1.549.435,79	1.229.623,43
SPESE DI PERTINENZA DELL'ESERCIZIO			
Trasferimenti passivi	-109.070,74	0,00	-109.070,74
Spese di amministrazione	-8.938,50	-9.718,78	780,28
Totale oneri diversi di gestione	-118.009,24	-9.718,78	-108.290,46
TOTALE COSTI DELLA PRODUZIONE (B)	-437.821,60	-1.559.154,57	1.121.332,97
DIFFERENZA TRA VALORE E COSTI DELLA PRODUZIONE (A) + (-B)	306,90	-1.002.542,42	1.002.849,32
ONERI FINANZIARI DA CESSAZIONE CREDITI CONTRIBUTIVI			
Oneri finanziari da cessazione crediti contributivi	0,00	0,00	0,00
Totale interessi passivi ed altri oneri finanziari	0,00	0,00	0,00
TOTALE PROVENTI E ONERI FINANZIARI (C)	0,00	0,00	0,00
PRESENZA INSUFFICIENZA DEI RESIDUI PASSIVI			
Presenza insufficienza dei residui passivi	-	930.041,07	-930.041,07
ELIMINAZIONE CREDITI CONTRIBUTIVI			
Eliminazione crediti contributivi	-175.460,18	-528.552,96	353.092,78
Prelievo dal fondo svalutazione crediti contributivi per copertura perdita per eliminazioni	175.547,44	601.503,30	-425.955,86
TOTALE PROVENTI E ONERI STRAORDINARI (D)	87,26	1.002.991,41	-1.002.904,15
RISULTATO PRIMA DELLE IMPOSTE (A) + (-B) + (-C) + (-D) + (E)	394,16	448,99	-54,83
ONERI TRIBUTARI			
Oneri tributari	-394,16	-448,99	54,83
Totale imposte dell'esercizio	-394,16	-448,99	54,83
RISULTATO D'ESERCIZIO	0,00	0,00	0,00

Il Segretario




ALLEGATI

all. n. 1

CREDITI CONTRIBUTIVI ASILI NIDO

DESCRIZIONE	IMPORTI AL 31.12.2011	IMPORTI AL 1.1.2011
Derivanti da denunce-rendiconto.....	10.962.714,28	11.122.765,56
Derivanti dai lavoratori dei pubblici servizi di telefonia..	1.285,98	1.285,98
Derivanti dai lavoratori dei pubblici servizi di elettricità..	328,48	328,48
Derivanti dai lavoratori agricoli dipendenti.....	4.165.529,86	4.181.505,28
TOTALE.....	15.129.858,60	15.305.885,30

Il Segretario


all. n. 2

**CONTRIBUTI A CARICO DEI DATORI DI LAVORO E/O DEGLI ISCRITTI
ASILI NIDO**

DESCRIZIONE	CONSUNTIVO	CONSUNTIVO
	2011	2010
Derivanti da denuncia rendiconto.....	114.496,55	247.209,81
Lavoratori agricoli dipendenti	2.885,52	2.915,42
Pescatori autonomi e Marittimi.....	-	954,66
TOTALE.....	117.382,07	195.040,32

PAGINA BIANCA

Istituto Nazionale della Previdenza Sociale

- D) Gestione per la riscossione dei contributi del fondo di rotazione per l'attuazione delle politiche comunitarie di cui all'art. 5 della legge 183/1987, del fondo di rotazione di cui all'art. 25 della legge 845/1978 e dei fondi paritetici interprofessionali nazionali per la formazione continua di cui all'art. 118 della legge 388/2000

Rendiconto per l'anno 2011

Il Segretario



SINTESI DELLA SITUAZIONE ECONOMICA E PATRIMONIALE (IN MIGLIAIA)

Codice Conto	ANNO 2011 RENDICONTO	ANNO 2010 RENDICONTO	VARIAZIONI
VALORE DELLA PRODUZIONE			
PROVENTI E CORRISPETTIVI PER LA PRODUZIONE DELLE PRESTAZIONI E/O SERVIZI			
Aliquote contributive a carico dei datori di lavoro e/o degli iscritti	844.104	824.986	19.118
Totale proventi e corrispettivi per la produzione delle prestazioni e/o servizi	844.075	824.958	19.117
ALTRI RICAVI E PROVENTI			
Entrate non classificabili in altre voci	1.207	1.399	-192
Trasferimenti da altre gestioni dell'INPS	1.861	1.880	-19
Totale altri ricavi e proventi	3.068	3.279	-211
TOTALE VALORE DELLA PRODUZIONE (A)	847.143	828.237	18.906
COSTO DELLA PRODUZIONE			
AMMORTAMENTI E SVALUTAZIONI			
Assegnazione al fondo di svalutazione dei crediti contributivi	-15.697	-23.556	7.859
ONERI DIVERSI DI GESTIONE			
Trasferimenti passivi	-828.186	-800.750	-27.436
Spese non classificabili in altre voci	-23	-22	-1
Spese di amministrazione	-3.128	-3.792	664
TOTALE COSTI DELLA PRODUZIONE (B)	-847.034	-828.120	-18.914
DIFFERENZA TRA VALORE E COSTI DELLA PRODUZIONE (A) + (-B)	109	117	-8
PROVENTI E ONERI FINANZIARI			
Oneri finanziari	0	0	0
PROVENTI E ONERI STRAORDINARI			
	-20	-18	-2
RISULTATO PRIMA DELLE IMPOSTE	89	99	-10
IMPOSTE DELL'ESERCIZIO			
Imposta regionale sulle attività produttive	-89	-99	10
RISULTATO D'ESERCIZIO	0	0	0

Passando all'esame delle principali voci del prospetto relativo ai Fondi di rotazione e ai Fondi paritetici interprofessionali nazionali, si precisa quanto segue.

Valore della produzione 847 mln.

Proventi e corrispettivi per la produzione delle prestazioni e/o servizi

Contributi a carico dei datori di lavoro - Accertati per 844 mln., a fronte di 825 mln. dell'esercizio precedente, sono distribuiti come esplicitato nell'allegato n. 3.

Il contributo di cui all'art. 25 della legge 845/1978 si riferisce:

- Per 171 mln. al fondo di rotazione per le politiche comunitarie di cui all'art. 5 della legge 183/1987, relativamente all'aliquota dello 0,20% dovuto dalle aziende non aderenti ai fondi paritetici interprofessionali nazionali.
- Per 85 mln. al fondo di rotazione di cui all'art. 25 della legge 845/1978, relativamente all'aliquota dello 0,10% dovuto dalle aziende non aderenti ai fondi paritetici interprofessionali nazionali.
- Per 588 mln. ai fondi paritetici interprofessionali nazionali per la formazione continua, relativamente al contributo dello 0,30% dovuto dalle aziende aderenti ai fondi stessi.

Entrate non classificabili in altre voci - Accertate in 1,207 mln, attengono principalmente alle sanzioni civili e amministrative dovute dai datori di lavoro per il ritardato o omesso versamento dei contributi e agli interessi per il versamento dilazionato dei contributi.

Trasferimenti da altre gestioni dello Stato. - Si attestano in 1,861 mln e riguardano l'apporto dello Stato, tramite la GIAS, a fronte del mancato gettito conseguente all'esenzione contributiva dalla retribuzione imponibile di alcuni emolumenti, prevista dalle leggi specificate nell'allegato n 4.

Il Segretario



Costi della produzione 847 mln**Ammortamenti e svalutazioni**

Assegnazione al fondo di svalutazione dei crediti contributivi - Pari a 15,697 mln, riguarda l'assegnazione al Fondo di svalutazione crediti della quota di presunta irrecuperabilità dei crediti stessi maturata nell'anno.

Oneri diversi di gestione

Trasferimenti passivi - Impegnati in 828 mln rispetto agli 801 mln del consuntivo 2010; rappresentano le somme destinate al finanziamento dei Fondi di rotazione di cui all'art. 25 della legge 845/1978 e all'art. 5 della legge 183/1987 e dei Fondi paritetici interprofessionali nazionali per la formazione continua di cui all'art. 118 della L. 388/2000.

All'interno degli impegni si va a collocare il trasferimento all'entrata dello Stato in base all'articolo 19 della legge 2/2009, per 150 mln.

Spese di amministrazione - Determinate in 3,078 mln, rappresentano la quota parte delle spese di amministrazione complessive dell'Istituto attribuite alla Gestione in base ai criteri previsti dal Regolamento per l'amministrazione e la contabilità, che stabilisce che le spese generali di amministrazione, rilevate dall'Istituto nel loro complesso, vengano ripartite tra le gestioni in base ai costi effettivamente sostenuti per ciascuna di esse, alle quali vanno sommati 0,050 mln di oneri per trasferimento allo Stato derivanti da riduzione delle spese.

**GESTIONE PER LA RISCOSSIONE DEI CONTRIBUTI
PER CONTO DI TERZI - FONDI DI ROTAZIONE POLITICHE COMUNITARIE
GTU
Spese di amministrazione attribuite alla Gestione**

AGGREGATI	ANNO 2010	ANNO 2011
SPESE PER IL PERSONALE	1.234.425,92	888.856,38
SPESE PER SERVIZI SVOLTI DA ALTRI ENTI:		
- Amministrazione Postale		23,00
- Banche e Uffici C/c postali	36,00	
- Altri Enti	40.318,00	30.519,00
SPESE POSTALI, TELEGRAF. E TELEFONICHE	36.384,00	27.219,00
ILLUMINAZIONE, FORZA MOTRICE, RISCALD. CONDIZIONAMENTO, CONDUZIONE, PULIZIA, VIGILANZA, FITTO LOCALI, MANUTENZIONE E ADATTAMENTO STABILI STRUMENTALI SPESE PER ACCERTAMENTI SANITARI	122.730,00	121.670,00
SPESE LEGALI	126.220,84	160.128,61
SPESE PER I SERVIZI INFORMATICI E AMM.TO APPARECCHIATURE INFORMATICHE	456.800,00	219.168,00
ALTRE SPESE	164.218,00	285.956,00
TOTALE	2.180.132,76	1.713.539,99
meno RECUPERI	152.487,00	100.584,00
meno RESIDUI INSUSS. PASSIVI	26.873,00	134.730,00
TOTALE NETTO	2.000.772,76	1.478.225,99

Il Segretario



**FONDI INTERPROFESSIONALI
PER LA FORMAZIONE CONTINUA
GTU
Spese di amministrazione attribuite alla Gestione**

AGGREGATI	ANNO 2010	ANNO 2011
SPESE PER IL PERSONALE	769.731,07	850.840,85
SPESE PER SERVIZI SVOLTI DA ALTRI ENTI:		
- Amministrazione Postale	81,00	56,00
- Banche e Uffici C/c postali	70.870,00	75.154,00
- Altri Enti		
SPESE POSTALI, TELEGRAF. E TELEFONICHE	34.185,00	28.896,00
ILLUMINAZIONE, FORZA MOTRICE, RISCALD. CONDIZIONAMENTO, CONDUZIONE, PULIZIA, VIGILANZA, FITTO LOCALI, MANUTENZIONE E ADATTAMENTO STABILI STRUMENTALI SPESE PER ACCERTAMENTI SANITARI	115.313,00	129.165,00
SPESE LEGALI	72.236,21	105.305,49
SPESE PER I SERVIZI INFORMATICI E AMM.TO APPARECCHIATURE INFORMATICHE	613.243,00	410.743,00
ALTRE SPESE	154.293,00	218.935,00
TOTALE	1.829.952,28	1.819.095,34
meno RECUPERI	59.175,00	58.656,00
meno RESIDUI INSUSS. PASSIVI	22.334,00	159.591,00
TOTALE NETTO	1.748.443,28	1.600.848,34

Imposte dell'esercizio

Oneri tributari - Calcolati in 0,089 mln per effetto dell'introduzione dell'IRAP a decorrere dal 1° gennaio 1998, disposta dall' art. 10 del D.L.vo 446/1997 relativamente alle retribuzioni dei dipendenti dell'Istituto.

Si commentano di seguito le principali voci patrimoniali.

Attivo circolante**Residui attivi**

Pari a 137 mln, sono costituiti per 256 mln da crediti contributivi verso le aziende, rettificati dal fondo svalutazione crediti contributivi per 119 mln.

Credito in conto corrente con l'inps - Ammonta a 289 mln, con un incremento di 76 mln rispetto ad inizio anno; rappresenta la disponibilità finanziaria della Gestione.

Debiti**Residui passivi**

Determinati complessivamente in 426 mln, riguardano il debito, per contributi accertati e non riscossi al termine dell'esercizio, verso i Fondi di rotazione (212 mln) e i Fondi paritetici interprofessionali nazionali (203 mln).

Completano la voce i debiti per oneri da cessione crediti per 11 mln.

Il Segretario



PAGINA BIANCA

RENDICONTO

**'GESTIONE DEL FONDO DI ROTAZIONE
PER L'ATTUAZIONE DELLE POLITICHE COMUNITARIE DI CUI ALL'ART. 5 L. 183/1987
DEL FONDO DI ROTAZIONE DI CUI ALL'ART. 25 DELLA LEGGE 945/1978
E DEI FONDI PARITETICI INTERPROFESSIONALI NAZIONALI DI CUI ALL'ART. 118 DELLA LEGGE N. 388/2000
SITUAZIONE PATRIMONIALE AL 31 DICEMBRE 2011**

ATTIVO

Denominazione Conto	Consistenza al 31/12/2011	Consistenza al 31/12/2010	Variazioni
ATTIVO CIRCOLANTE			
RESIDUI ATTIVI			
Crediti verso iscritti, soci e terzi	137.570.382,30	129.668.772,65	8.001.589,65
Crediti per aliquote contributive a carico dei datori di lavoro e/o degli iscritti	256.200.223,64	234.585.594,88	21.614.628,76
Fondo svalutazione crediti contributivi	-118.730.821,11	-105.099.049,40	-13.631.571,71
Crediti per entrate non class. in altre voci - Sanzioni civ. ed amm.	100.759,77	82.227,17	18.532,60
Crediti verso la GIAS	74.022,36	73.253,31	769,05
Disponibilità liquide			
Credito in conto corrente con l'INPS	288.539.716,76	212.604.686,04	75.935.030,72
TOTALE ATTIVO	428.184.101,42	342.248.712,00	83.937.389,42

Il Segretario



**'GESTIONE DEL FONDO DI ROTAZIONE
PER L'ATTUAZIONE DELLE POLITICHE COMUNITARIE DI CUI ALL'ART. 5 L. 183/1987
DEL FONDO DI ROTAZIONE DI CUI ALL'ART. 25 DELLA LEGGE 845/1978
E DEI FONDI PARITETICI INTERPROFESSIONALI NAZIONALI DI CUI ALL'ART. 118 DELLA LEGGE N. 388/2000
SITUAZIONE PATRIMONIALE AL 31 DICEMBRE 2011**

PASSIVO

Denominazione Conto	Consistenza al 31/12/2011	Consistenza al 31/12/2010	Variazioni
DEBITI			
RESIDUI PASSIVI			
Debiti verso lo Stato e altri soggetti pubblici	211.545.216,16	168.032.869,90	63.512.566,25
Debiti per transf. passivi allo Stato- L. 848/1995 art 1 comma 72 (pol. Comunitarie)	139.927.307,13	104.853.043,08	35.074.264,07
Debiti per trasferimenti passivi allo Stato - L. 845/1978 art 25 (F. rotazione)	71.617.909,02	53.179.816,84	18.438.292,18
Debiti diversi	214.638.888,27	184.214.052,10	30.424.833,17
Debiti per altri trasferimenti passivi - L. 388/2000	203.511.835,87	173.088.802,70	30.424.833,17
Debiti per oneri finanziari (da cessione crediti)	11.127.249,40	11.127.249,40	0,00
TOTALE PASSIVO	426.184.101,42	342.248.712,00	83.937.389,42

I SINDACI

MARIA TERESA FERRARO PAOLO MARCARELLI
DANIELA CARLA ANTONINO GALLONI SILVIA GENOVESE
MARIANO MARTONE ALFREDO ROCCELLA
GIUSEPPE VITALETTI ANNALISA VITTORE

IL PRESIDENTE

ANTONIO MASTRAPASQUA

**GESTIONE DEL FONDO DI ROTAZIONE
PER L'ATTUAZIONE DELLE POLITICHE COMUNITARIE DI CUI ALL'ART. 5 L. 303/1987
DEL FONDO DI ROTAZIONE DI CUI ALL'ART. 25 DELLA LEGGE 845/1978
E DEI FONDI PARITETICI INTERPROFESSIONALI NAZIONALI DI CUI ALL'ART. 119 DELLA LEGGE N. 388/2000**

CONTO ECONOMICO GTU

Denominazione Conto	ANNO 2011 Rendiconto	ANNO 2010 Rendiconto	Variazioni
VALORE DELLA PRODUZIONE			
ENTRATE ACCERTATE NELL'ESERCIZIO			
Aliquote contributive a carico dei datori di lavoro e/o degli iscritti	844.104.151,49	824.985.892,86	19.118.258,63
Portata compensativa entrate correnti	-29.477,58	-28.172,20	-1.305,38
Totale proventi e corrispettivi per la produzione delle prestazioni e/o servizi	844.074.673,91	824.957.720,66	19.116.953,25
ENTRATE ACCERTATE NELL'ESERCIZIO			
Entrate non classificabili in altre voci - Sanzioni civili e amministrative	1.120.983,39	1.279.230,37	-158.246,98
Entrate non classificabili in altre voci - Interessi per versamento dilazionato o differito dei contributi	4.446,83	5.690,86	-1.244,03
Entrate non classificabili in altre voci - Entrate diverse	81.099,00	114.451,00	-33.352,00
Trasferimenti dalla gestione per gli interventi assistenziali e di sostegno alle gestioni previdenziali	1.880.926,00	1.880.233,32	-19.307,32
Totale altri ricavi proventi	3.087.455,22	3.279.605,55	-212.150,33
TOTALE VALORE DELLA PRODUZIONE (A)	847.142.129,13	828.237.326,21	18.904.802,92
COSTI DELLA PRODUZIONE			
AMMORTAMENTI E SVALUTAZIONI			
SVALUTAZIONE DEI CREDITI COMPRESI NELL'ATTIVO CIRCOLANTE			
Svalutazione crediti contributivi	-15.696.920,35	-23.555.976,26	7.859.055,91
Totale ammortamenti e svalutazioni	-15.696.920,35	-23.555.976,26	7.859.055,91
ONERI DIVERSI DI GESTIONE			
SPESE DI PERTINENZA DELL'ESERCIZIO			
Trasferimenti passivi - Al Fondo di rotazione per l'attuazione pol.comunitaria	-60.074.264,07	-53.071.838,01	-7.002.426,06
Trasferimenti passivi - Al Fondo di rotazione art.25 L.845/1978	-36.039.534,05	-31.702.999,48	-4.336.534,57
Trasferimenti passivi - Ai Fondi paritetici interprofessionali	-582.071.903,87	-565.975.515,48	-16.096.388,39
Trasferimenti passivi - Allo Stato ex art.19 Legge 2/2009	-150.000.000,00	-150.000.000,00	0,00
Spese non classificabili in altre voci - Uscite varie	-23.108,88	-22.290,66	-818,22
Spese di amministrazione	-3.079.074,33	-3.749.216,04	670.141,71
Oneri per trasferimento allo stato delle economie derivanti dalla riduzione delle spese di amministrazione	-48.448,00	-42.469,00	-5.979,00
Totale oneri diversi di gestione	-831.336.353,20	-804.564.328,67	-26.772.024,53
TOTALE COSTI DELLA PRODUZIONE (B)	-847.033.273,55	-828.120.304,93	-18.912.968,62
DIFFERENZA TRA VALORE E COSTI DELLA PRODUZIONE (A) + (-B)	108.853,58	117.921,28	-8.167,70
INTERESSI PASSIVI ED ALTRI ONERI FINANZIARI			
PROVENTI E ONERI STRAORDINARI			
Eliminazione crediti contributivi	-2.085.661,95	-5.613.805,12	3.528.143,17
Prelievo dal fondo svalut crediti contribut per copertura perdita per eliminazioni	2.065.348,64	5.595.790,98	-3.530.442,34
RESULTATO PRIMA DELLE DISPOSTE (A) + (-B) + (-C) + (-D) + (E)	88.543,27	99.007,14	-10.464,87
Oneri tributari	-88.543,27	-99.007,14	10.464,87
Totale imposte dell'esercizio	-88.543,27	-99.007,14	10.464,87
RISULTATO D'ESERCIZIO	0,00	0,00	0,00

Il Segretario



ALLEGATI

allegato n. 1

**CREDITI CONTRIBUTIVI
FONDI DI ROTAZIONE E FONDI INTERPROFESSIONALI**

DESCRIZIONE	IMPORTI 31.12.2011	IMPORTI 31.12.2010	VARIAZIONI
- Fondo di rotazione pol. com.	124.135.146,72	118.591.611,24	5.543.535,48
- Fondo di rotazione	57.536.749,96	54.701.194,92	2.835.555,04
di cui agricoli	3.953.928,93	2.470.437,79	1.483.491,14
Totale	181.671.896,68	173.292.806,16	8.379.090,52
- Fondo artigianato	9.668.908,09	8.071.645,09	1.597.263,00
- Fondo Cooperative	1.719.099,30	1.466.236,41	252.862,89
- For.te	11.169.979,60	9.426.282,76	1.743.696,84
- Fondimpresa	27.156.078,98	22.078.022,77	5.078.056,21
- Fondo PMI CONFAPI	7.646.228,85	6.351.510,30	1.294.718,55
- Fon.ter	7.441.926,43	6.750.569,05	691.357,38
- Fondirgenti	1.340.766,45	1.225.305,61	115.460,84
- Fon.dir	426.263,96	415.727,34	10.536,62
- Fondo Dir PMI	29.931,67	25.500,40	4.431,27
- Fondoprofessioni	1.374.418,69	1.089.958,35	284.460,34
- Fond.e.r.	956.958,61	653.699,56	303.259,05
-Fon.ar.com	2.830.924,36	1.984.051,04	846.873,32
-Fon.Agrl	767.775,50	350.002,47	417.773,03
-Fondazienda	114.391,06	75.287,80	39.103,26
Fondo Banche Assicurazioni	858.208,74	943.910,81	-85.702,07
-Formazienda	373.334,32	161.139,33	212.194,99
Fonditalia	498.212,28	177.549,60	320.662,68
Fondo Servizi pubblici	118.473,32	46.390,03	72.083,29
-FPSI	35.980,78	0,00	35.980,78
-FO.IN.COOP	0,00	0,00	0,00
-FOND.AGRI	465,97	0,00	465,97
Totale Fondi	74.528.326,96	61.292.788,72	13.235.538,24
TOTALE GENERALE	256.200.223,64	234.585.594,88	21.614.628,76

Il Segretario



allegato n. 2

**Analisi del debito per contributi da destinare al finanziamento dei
Fondi partettici interprofessionali di cui all'art.118 L. 388/2000.**

Descrizione	Consistenza al 31.12.2011
Debito per contributi da destinare al finanziamento del Fondo Artigianato Formazione di cui al D.M. 31.10.01 ai sensi del comma 2 dell'art.118 della legge 388/2000	15.705.503,91
Debito per contributi da destinare al finanziamento del Fon.Coop di cui al D.M.10.5.02 ai sensi del comma 2 dell'art.118 della legge 388/2000	9.207.286,31
Debito per contributi da destinare al finanziamento del For.Te di cui al D.M. 31.10.2002 ai sensi del comma 2 dell'art. 118 della legge 388/2000	25.987.350,17
Debito per contributi da destinare al finanziamento del Fondimpresa di cui al D.M. 28.11.2002 ai sensi del comma 2 dell'art. 118 della legge 388/2000	87.950.545,08
Debito per contributi da destinare al finanziamento del Fondo Formazione PMI di cui al D.M. 21.01.2003 ai sensi del comma 2 dell'art. 118 della legge 388/2000	11.975.853,97
Debito per contributi da destinare al finanziamento del Fon.Ter di cui al D.M. 24.02.2003 ai sensi del comma 2 dell'art. 118 della legge 388/2000	9.949.571,39
Debito per contributi da destinare al finanziamento del Fondirgenti di cui al D.M. 06.03.2003 ai sensi del comma 2 dell'art. 118 della legge 388/2000	6.926.828,45
Debito per contributi da destinare al finanziamento del Fon.Dir di cui al D.M. 06.03.2003 ai sensi del comma 2 dell'art. 118 della legge 388/2000	2.571.399,51
Debito per contributi da destinare al finanziamento del Fon.Dirigenti PMI di cui al D.M. 04.08.2003 ai sensi del comma 2 dell'art. 118 della legge 388/2000	88.458,52
Debito per contributi da destinare al finanziamento del Fondo per gli studi professionali di cui al D.M. 29.12.2003 ai sensi del comma 2 dell'art. 118 della legge 388/2000	2.901.994,47
Debito per contributi da destinare al finanziamento del Fondo per gli Enti Religiosi di cui al D.M. 01/09/2005 ai sensi del comma 2 dell'art. 118 della legge 388/2000	2.137.842,01
Debito per contributi da destinare al finanziamento del Fon.ar.com. di cui al D.M. 06/03/2006 ai sensi del comma 2 dell'art. 118 della legge 388/2000	5.854.134,84
Debito per contributi da destinare al finanziamento del For Agr di cui al D.M. 28/02/2007 ai sensi del comma 2 dell'art. 118 della legge 388/2000	3.495.759,11
Debito per contributi da destinare al finanziamento del Fondazienda ed aziende ad essi collegate di cui al D.M. 28/02/2007 ai sensi del comma 2 dell'art. 118 della legge 388/2000	250.210,41
Debito per contributi da destinare al finanziamento del Fondo Banche Assicurazioni di cui al D.M. 28/02/2007 ai sensi del comma 2 dell'art. 118 della legge 388/2000	13.289.089,79
Debito per contributi da destinare al finanziamento del Formazienda di cui al D.M. 251/2008 ai sensi del comma 2 dell'art. 118 della legge 388/2000	1.329.450,42
Debito per contributi da destinare al finanziamento del Fondo Lavoratori dell'Industria e piccole e medie imprese di cui al D.M. del 12 febbraio 2009 ai sensi del comma 2 dell'art. 118 della legge 388/2000	1.297.134,56
Debito per contributi da destinare al Fondo per i servizi pubblici	1.374.381,75
Debito per contributi da destinare al finanziamento del Fondo Formazione servizi Pubblici Industriali di cui al D.M. 257/2010 ai sensi del comma 2 dell'art. 118 della legge 388/2000	1.215.769,08
Debito per contributi da destinare al finanziamento del FO.IN.COOP di cui al D.M. 403/V/2010 ai sensi del comma 2 dell'art. 118 della legge 388/2000	-
Debito per contributi da destinare al finanziamento del FOND.AGRI di cui al D.M. 94/V/2011 ai sensi del comma 2 dell'art. 118 della legge 388/2000	3.072,12
TOTALE	203.511.635,87

allegato n. 3

CONTRIBUTI PER IL FINANZIAMENTO DEI FONDI DI ROTAZIONE E
DEI FONDI PARITETICI INTERPROFESSIONALI NAZIONALI

DESCRIZIONE	RENDICONTO	RENDICONTO	VARIAZIONI
	2011	2010	
Gettito dell'aliquota 0,20% dovuto dalle aziende non aderenti ai Fondi paritetici interprofessionali nazionali destinato al Fondo di rotazione per le politiche comunitarie di cui all'art. 5 legge n. 183/1987 - art. 1, comma 72, della legge 549/1995	170.594.478,58	169.366.746,51	1.227.732,07
Gettito dell'aliquota 0,10% dovuto dalle aziende non aderenti ai Fondi paritetici interprofessionali nazionali destinato al Fondo di rotazione di cui all'art.25 legge n. 845/1978	85.227.490,42	84.518.938,51	708.551,91
Gettito dell'aliquota dovuto dalle aziende aderenti al Fondo artigianato formazione di cui al D.M. 31.10.01 ai sensi del comma 2 dell'art.118 della legge 388/2000	34.785.242,54	34.012.137,93	773.104,61
Gettito dell'aliquota dovuto dalle aziende aderenti al Fondo paritetico interprofessionale per la formazione continua nelle imprese cooperative di cui al D.M.10.5.02 ai sensi del comma 2 dell'art.118 della legge 388/2000	26.593.560,24	24.734.625,54	1.858.934,70
Gettito dell'aliquota dovuto dalle aziende aderenti al Fondo per i lavoratori del commercio, del turismo, dei servizi e dei trasporti di cui al D.M. 31.10.2002 ai sensi del comma 2 dell'art. 118 della legge 388/2000	73.198.955,93	70.507.388,02	2.691.567,91
Gettito dell'aliquota dovuto dalle aziende aderenti al Fondo per i lavoratori delle imprese industriali di cui al D.M. 28.11.2002 ai sensi del comma 2 dell'art. 118 della legge 388/2000	279.835.964,46	268.324.113,12	11.511.851,34
Gettito dell'aliquota dovuto dalle aziende aderenti al Fondo per i lavoratori delle piccole e medie imprese industriali di cui al D.M. 21.01.2003 ai sensi del comma 2 dell'art. 118 della legge 388/2000	26.421.744,18	26.810.460,53	-388.716,35
Gettito dell'aliquota dovuto dalle aziende aderenti al Fondo per i lavoratori delle impr. del settore terziario comparti turismo e distribuzione-servizi di cui al D.M. 24.02.2003 ai sensi del comma 2 dell'art. 118 della legge 118 della legge 388/2000	17.544.674,56	21.361.215,22	-3.816.540,66
Gettito dell'aliquota dovuto dalle aziende aderenti al Fondo per dirigenti industriali di cui al D.M. 06.03.2003 ai sensi del comma 2 dell'art. 118 della legge 388/2000	27.102.776,89	25.874.384,34	1.228.392,55
Gettito dell'aliquota dovuto dalle aziende aderenti al Fondo per dirigit del terziario di cui al D.M. 06.03.2003 ai sensi del comma 2 dell'art. 118 della legge 388/2000	9.959.064,41	9.969.302,25	-10.237,84
Gettito dell'aliquota dovuto dalle aziende aderenti al Fondo per dirigit PMI di cui al D.M. 04.08.2003 ai sensi del comma 2 dell'art. 118 della legge 388/2000	295.638,55	288.102,09	7.536,46
Gettito dell'aliquota dovuto dalle aziende aderenti al Fondo per gli studi professionali ed aziende ad essi collegate di cui al D.M. 29.12.2003 ai sensi del comma 2 dell'art. 118 della legge 388/2000	7.964.276,16	8.061.240,50	-96.964,34
Gettito dell'aliquota dovuto dalle aziende aderenti al Fondo Enti Religiosi di cui al D.M. 01.09.2005 ai sensi del comma 2 dell'art. 118 della legge 388/2000	5.723.221,89	5.133.674,42	589.547,47
Gettito dell'aliquota dovuto dalle aziende aderenti al Fondo Artigiani e Commercianti di cui al D.M 06 marzo 2006 ai sensi del comma 2 dell'art. 118 della legge 388/2000	13.421.943,63	11.326.890,41	2.095.053,22
Gettito dell'aliquota dovuto dalle aziende aderenti al FOR. AGRIC di cui al D.M.28/02/2007 ai sensi del comma 2 dell'art. 118 della legge 388/2000	4.292.480,98	3.069.153,56	1.223.327,42
Gettito dell'aliquota dovuto dalle aziende aderenti al Fondazienda di cui al D.M 28/02/2007 ai sensi del comma 2 dell'art. 118 della legge 388/2000	549.512,07	454.919,75	94.592,32
Gettito dell'aliquota dovuto dalle aziende aderenti al Fondo Banche Assicurazioni di cui al D.M 28/02/2007 ai sensi del comma 2 dell'art. 118 della legge 388/2000	49.368.640,83	53.459.119,40	-4.090.478,57
Gettito dell'aliquota dovuto dalle aziende aderenti al Formazienda di cui al D.M 251/V/2008 del 31/10/2008 ai sensi del comma 2 dell'art. 118 della legge 388/2000	3.745.823,36	2.189.227,43	1.556.595,93
Gettito dell'aliquota dovuto dalle aziende aderenti al Fonditalia ai sensi del comma 2 dell'art. 118 della legge 388/2000	3.003.362,88	1.455.103,57	1.548.259,31
Gettito dell'aliquota dovuto dalle aziende aderenti al Fondo Servizi pubblici ai sensi del comma 2 dell'art. 118 della legge 388/2000	645.560,07	3.992.277,69	-3.346.717,62
Gettito dell'aliquota dovuto dalle aziende aderenti al Fondo Form. Servizi Pubblici Industriali ai sensi del comma 2 dell'art. 118 della legge 388/2000	3.826.040,99	76.872,07	3.749.168,92
Gettito dell'aliquota dovuto dalle aziende aderenti al Fondo Interprof Cooperative ai sensi del comma 2 dell'art. 118 della legge 388/2000	0,00		0,00
Gettito dell'aliquota dovuto dalle aziende aderenti al Fondo Agricoltura ai sensi del comma 2 dell'art. 118 della legge 388/2000	3.697,87		3.697,87
TOTALE	844.104.151,49	824.985.892,86	19.118.258,63

Il Segretario



allegato n. 4

**TRASFERIMENTI DALLA GESTIONE PER GLI INTERVENTI ASSISTENZIALI
E DI SOSTEGNO ALLE GESTIONI PREVIDENZIALI**

	RENDICONTO 2011	RENDICONTO 2010	DIFFERENZE
COPERTURA DELLE MINORI ENTRATE DERIVANTI:			
- dalla riduzione del minimale contributivo art. 1, comma 2, del D.L. n. 338/1989, convertito nella L. n. 389/1989.....	1.448.763,00	1.448.762,62	0,38
- dalla riduzione di entrate contributive di cui all'art. 3, commi 1 e 2 del D.L. n. 318/1996 convertito nella L. n. 402/1996	346.093,00	346.093,29	-0,29
- dal minor gettito contributivo derivante dalla esclusione dall'imponibile degli emolumenti per carichi di famiglia di cui all'art.3 della L. 876/1986.....	0,00	19.306,81	-19.306,81
- dalla riduzione di entrate contributive prevista dai contratti di riallineamento di cui all'art. 23 della L. 196/1997.....	35.028,00	35.028,28	-0,28
- dalla riduzione di entrate contributive derivante dalle modifiche di alcune disposizioni che regolano il settore dell'artigianato di cui all'art. 13, comma 4 della L. 57/2001.....	31.042,00	31.042,32	-0,32
TOTALE.....	1.860.926,00	1.880.233,32	-19.307,32

**TRASFERIMENTI PASSIVI AI FONDI DI ROTAZIONE E
DEI FONDI PARITETICI INTERPROFESSIONALI NAZIONALI**

all. 5

TRASFERIMENTI PASSIVI:	2 0 1 1
Fondo di rotazione per le politiche comunitarie (MEF)	60.074.264,07
Fondo di rotazione (Ministero del lavoro)	36.039.554,05
Fondo Artigianato Formazione di cui al D.M. 31.10.01	33.958.096,19
Fon.Coop di cui al D.M.10.5.02	26.410.786,47
For.Te di cui al D.M. 31.10.2002	72.431.043,21
Fondimpresa di cui al D.M. 28.11.2002	277.344.364,29
Fondo Formazione PMI di cui al D.M. 21.01.2003	25.787.252,09
Fon.Ter di cui al D.M. 24.02.2003	17.015.781,53
Fondirigenti di cui al D.M. 06.03.2003	26.946.740,56
Fon.Dir. di cui al D.M. 06.03.2003	9.923.552,03
F. dirigenti PMI di cui al D.M. 04.08.2003	292.705,11
F. professioni di cui al D.M. 29.12.2003	7.850.517,20
Fond.E.R. di cui al D.M. 01.09.2005	5.661.362,05
Fon.ar.com. di cui al D.M.06/03/2006	13.239.982,63
For. Agri	4.269.653,44
Fondazienda	541.508,94
Fondo Banche Assicurazioni	49.265.298,20
Formazienda	3.713.862,63
Fonditalia	2.965.819,45
Fondo Servizi pubblici	638.178,67
Fondo Servizi Pubblici Industriali	3.811.730,91
Fondo Agricoltura	3.668,27
TOTALE.....	678.185.721,99

Il Segretario



Istituto Nazionale della Previdenza Sociale

E - Gestione per la riscossione dei contributi del fondo per le politiche migratorie

Rendiconto per l'anno 2011

SINTESI DELLA SITUAZIONE ECONOMICA E PATRIMONIALE (IN MIGLIAIA)

	ANNO 2011 RENDICONTO	ANNO 2010 RENDICONTO	VARIAZIONI
VALORE DELLA PRODUZIONE			
PROVENTI E CORRISPETTIVI PER LA PRODUZIONE DELLE PRESTAZIONI E/O SERVIZI			
Alquote contributive a carico dei datori di lavoro e/o degli iscritti	857	788	69
Poste correttive e compensative di entrate correnti - <i>Rimborso di contributi</i>	-3	-1	-2
Totale proventi e corrispettivi per la produzione delle prestazioni e/o servizi	854	787	67
ALTRI RICAVI E PROVENTI			
Entrate non classificabili in altre voci	2	3	-1
Totale altri ricavi e proventi	2	3	-1
TOTALE VALORE DELLA PRODUZIONE (A)	856	790	66
COSTO DELLA PRODUZIONE			
ONERI DIVERSI DI GESTIONE			
trasferimenti passivi	-794	-750	-44
pesi di amministrazione	-58	-37	-21
TOTALE COSTI DELLA PRODUZIONE (B)	-852	-787	-65
DIFFERENZA TRA VALORE E COSTI DELLA PRODUZIONE (A) + (-B)	4	3	1
oneri finanziari e straordinari	-2	-2	0
RISULTATO PRIMA DELLE IMPOSTE	2	1	1
IMPOSTE DELL'ESERCIZIO			
oneri tributari	-2	-1	-1
RISULTATO D'ESERCIZIO	0	0	0

Il Segretario



In relazione alle principali voci del Prospetto relativo al Fondo Nazionale per le politiche migratorie, si segnala quanto segue.

Valore della produzione 0,856 mln.

Proventi e corrispettivi per la produzione delle prestazioni e/o servizi

Contributi a carico dei datori di lavoro - Iscritti per 0,857 mln (all. n.2), attengono ai contributi destinati al Fondo Nazionale per le politiche migratorie.

Entrate non classificabili in altre voci - Pari a 0,002 mln, attengono principalmente alle sanzioni civili e amministrative dovute dai datori di lavoro per il ritardato o omesso pagamento dei contributi e agli interessi per il versamento dilazionato degli stessi.

Costi della produzione 0,852 mln

Oneri diversi di gestione

Trasferimenti passivi - Pari a 0,794 mln, derivano dalla differenza tra le entrate e le uscite dell'anno e si riferiscono prevalentemente alle somme da trasferire allo Stato per il finanziamento del Fondo Nazionale per le politiche migratorie.

Spese di amministrazione. - Ammontano a 0,058 mln e rappresentano la quota parte delle spese di amministrazione complessive dell'Istituto attribuite alla Gestione in base ai criteri previsti dal vigente Regolamento per l'amministrazione e la contabilità, che stabilisce che le spese generali di amministrazione, rilevate dall'Istituto nel loro complesso, vengano ripartite tra le gestioni in base ai costi effettivamente sostenuti per ciascuna di esse.

**GESTIONE PER LA RISCOSSIONE DEI CONTRIBUTI DEL FONDO PER LA
FORMAZIONE PROFESSIONALE DI CUI ALL'ART. 5 della LEGGE 24/6/1997 n. 196
e FONDO NAZIONALE PER LE POLITICHE MIGRATORIE - D. L.vo 286/1998
GTV**

Spese di amministrazione attribuite alla Gestione

AGGREGATI	ANNO 2010	ANNO 2011
SPESE PER IL PERSONALE	28.944,50	47.578,76
SPESE PER SERVIZI SVOLTI DA ALTRI ENTI:		
- Amministrazione Postale		0,00
- Banche e Uffici C/c postali		9,00
- Altri Enti	12,00	
SPESE POSTALI, TELEGRAF. E TELEFONICHE	704,00	968,00
ILLUMINAZIONE, FORZA MOTRICE, RISCALD. CONDIZIONAMENTO, CONDUZIONE, PULIZIA, VIGILANZA, FITTO LOCALI, MANUTENZIONE E ADATTAMENTO STABILI STRUMENTALI	2.376,00	4.327,00
SPESE PER ACCERTAMENTI SANITARI		
SPESE LEGALI	132,57	171,91
SPESE PER I SERVIZI INFORMATICI E AMM.TO APPARECCHIATURE INFORMATICHE	2.351,00	1.926,00
ALTRE SPESE	3.178,00	5.960,00
TOTALE	37.698,07	60.940,67
meno RECUPERI	1.154,00	1.966,00
meno RESIDUI INSUSS. PASSIVI	435,00	1.114,00
TOTALE NETTO	36.109,07	57.860,67

Il Segretario



Si commentano di seguito le principali voci patrimoniali.

Attivo circolante

Residui attivi – Iscritti in 0,265 mln, sono costituiti quasi integralmente da crediti verso le aziende, di cui 0,244 mln per contributi e 0,021 mln per sanzioni.

Crediti verso la Glas - Pari a 1,532 mln, riguardano sgravi contributivi.

Credito in conto corrente con l'Inps - Ammonta a 0,862 mln, rappresenta la disponibilità finanziaria della Gestione.


Debiti

Residui passivi – Pari a 2,652 mln, riguardano il debito, per contributi accertati e non riscossi a fine esercizio, verso lo Stato per il finanziamento del Fondo Nazionale per le politiche migratorie.

**Il Direttore centrale
bilanci e servizi fiscali**



Il Direttore generale



INPS - UFF. OO.CC. - Parvenuto il 6 LUG. 2002.

PAGINA BIANCA

RENDICONTO

**GESTIONE PER LA RISCOSSIONE DEI CONTRIBUTI DEL
FONDO PER LA FORMAZIONE PROFESSIONALE E DEL
FONDO PER LE POLITICHE MIGRATORIE
SITUAZIONE PATRIMONIALE AL 31 DICEMBRE 2011**

ATTIVO

DENOMINAZIONE DEL CONTO	Consistenza al 31/12/2011	Consistenza al 31/12/2010	Variazioni
ATTIVO CIRCOLANTE			
RESIDUI ATTIVI			
Crediti verso iscritti, soci e terzi	264.938,59	277.842,85	-12.904,26
Crediti per aliquote contributive a carico dei datori di lavoro e/o degli iscritti	244.381,29	258.532,18	-14.150,89
Fondo svalutazione crediti per prestazioni da recuperare			
Crediti per entrate non class. in altre voci Crediti per sanz. civ. ed amm.	20.557,30	19.310,67	1.246,63
Crediti verso la GIAS	1.532.381,14	1.532.381,14	0,00
Disponibilità liquide			
Credito in conto corrente con l'Inps	861.805,03	798.926,82	62.878,21
TOTALE ATTIVO	2.659.124,76	2.609.150,81	49.973,95

**GESTIONE PER LA RISCOSSIONE DEI CONTRIBUTI DEL
FONDO PER LA FORMAZIONE PROFESSIONALE E DEL
FONDO PER LE POLITICHE MIGRATORIE
SITUAZIONE PATRIMONIALE AL 31 DICEMBRE 2011**

PASSIVO

DENOMINAZIONE DEL CONTO	Consistenza al 31/12/2011	Consistenza al 31/12/2010	Variazioni
DEBITI			
RESIDUI PASSIVI			
Debiti verso lo Stato e altri soggetti pubblici	2.651.629,33	2.601.655,38	49.973,95
Debiti per trasf. passivi allo Stato e ad altri soggetti pubblici - L. 196/1997 art	242,90	7.771,30	-7.528,40
Debiti per trasf. Pass. allo Stato e ad altri soggetti pubblici - D.L. 286/1997	2.651.386,43	2.593.884,08	57.502,35
Debiti diversi			
Debiti verso Istituti di previdenza per oneri finanziari	7.495,43	7.495,43	0,00
TOTALE PASSIVO	2.659.124,76	2.609.150,81	49.973,95

I SINDACI

MARIA TERESA FERRARO PAOLO MARCARELLI
DANIELA CARLA' ANTONINO GALLONI SILVIA GENOVESE
MARIANO MARTONE ALFREDO ROCCELLA
GIUSEPPE VITALETTI ANNALISA VITTORE

IL PRESIDENTE

ANTONIO MASTRAPASQUA

Il Segretario



**GESTIONE PER LA RISCOSSIONE DEI CONTRIBUTI DEL
FONDO PER LA FORMAZIONE PROFESSIONALE E DEL
FONDO PER LE POLITICHE MIGRATORIE**

CONTO ECONOMICO GTV

Denominazione Conto	ANNO 2011 RENDICONTO	ANNO 2010 RENDICONTO	VARIAZIONI
VALORE DELLA PRODUZIONE			
ENTRATE ACCERTATE NELL'ESERCIZIO			
Aliquota contributiva a carico dei datori di lavoro e/o degli iscritti	857.363,38	788.260,65	69.102,73
Poste correttive delle entrate correnti - Rimborso contributi	-2.531,81	-588,50	-1.943,31
Totale proventi e corrispettivi per la produzione delle prestazioni e/o servizi	854.831,57	787.672,15	67.159,42
ENTRATE ACCERTATE NELL'ESERCIZIO			
Entrate non classificabili (in altre voci - Sanzioni civili e amministrative)	1.964,63	3.092,21	-1.127,58
Totale altri ricavi proventi	1.964,63	3.092,21	-1.127,58
TOTALE VALORE DELLA PRODUZIONE (A)	856.796,20	790.764,36	66.031,84
COSTI DELLA PRODUZIONE			
SPESE DI PERTINENZA DELL'ESERCIZIO			
Trasferimenti passivi - Al Fondo nazionale per le politiche migratorie	-793.309,52	-742.646,12	-50.663,40
Spese di amministrazione	-57.860,67	-36.109,07	-21.751,60
Oneri per trasferimento allo stato delle economie derivanti dalla riduzione delle spese di amministrazione	-836,00	-399,00	-437,00
Oneri per trasferimento allo stato delle economie derivanti dalla riduzione delle spese di amministrazione			
Totale oneri diversi di gestione	-852.249,09	-786.925,49	-65.323,60
TOTALE COSTI DELLA PRODUZIONE (B)	-852.249,09	-786.925,49	-65.323,60
DIFFERENZA TRA VALORE E COSTI DELLA PRODUZIONE (A) + (-B)	4.547,11	3.838,87	708,24
RISULTATO PRIMA DELLE IMPOSTE (A) + (-B) + (-C) + (-D) + (E)	2.449,69	1.429,88	1.019,81
Oneri tributari	-2.449,69	-1.429,88	-1.019,81
Totale imposte dell'esercizio	-2.449,69	-1.429,88	-1.019,81
RISULTATO D'ESERCIZIO	0,00	0,00	0,00

ALLEGATI

**CREDITI CONTRIBUTIVI DEL FONDO PER LA FORMAZIONE PROFESSIONALE E
DEL FONDO NAZIONALE PER LE POLITICHE MIGRATORIE**

(all. n. 1)

DESCRIZIONE	IMPORTI 31.12.2011	IMPORTI 31.12.2010
Di competenza del Fondo nazionale per le politiche migratorie ai sensi dell'art. 45 del D.L.vo 286/1998:	244.381,29	258.532,18
- ai sensi dell'art. 25, comma 2, del D.L.vo 286/1998:		
- Derivanti da denunce-rendiconto.....	82.320,29	82.320,29
- ai sensi dell'art. 25, comma 2, del D. L.vo 286/1998:		
- Accertati per i lavoratori agricoli dipendenti.....	162.061,00	176.211,89
TOTALE.....	244.381,29	258.532,18

CONTRIBUTI FONDO PER LE POLITICHE MIGRATORIE

all. 2

DESCRIZIONE	CONSUNTIVO 2011
Di competenza del Fondo per la formazione professionale	242,90
Ai sensi dell'art. 5, legge 196/1997 Accertati con il sistema della denuncia rendiconto	242,90
Di competenza del Fondo nazionale politiche migratorie	857.120,48
Ai sensi dell'art.13, comma 2, legge 943/1986	
Accertati per gli agricoltori dipendenti Accertati per i domestici	1.018,28
Ai sensi dell'art. 25, comma 2, del D. L.vo 286/1998:	
- Accertati con il sistema della denuncia-rendiconto...	64.327,91
- Accertati per i lavoratori agricoli dipendenti	791.774,29
TOTALE.....	857.363,38

Il Segretario



**CREDITI PER SANZIONI DEL FONDO PER LA FORMAZIONE PROFESSIONALE E
DEL FONDO NAZIONALE PER LE POLITICHE MIGRATORIE**

all. 3

DESCRIZIONE	IMPORTI 31.12.2011	IMPORTI 31.12.2010
Di competenza del Fondo per la form profess ai sensi dell'art. 5 della legge 196/1997:		
- Derivanti da denunce-rendiconto.....	-	-
Di competenza del Fondo nazionale per le politiche migratorie al sensi dell'art. 45 del D.L.vo 286/1998:	20.557,30	-
- ai sensi dell'art. 25, comma 2, del D.L.vo 286/1998:		
- Derivanti da denunce-rendiconto.....	-	-
- Accertati per i lavoratori agricoli dipendenti.....	20.557,30	
TOTALE.....	20.557,30	-



Rendiconto 2011

**Ufficio di Segreteria
degli Organi Collegiali
Per copia conforme all'originale
Il Direttore**

28. Gestione per la riscossione dei contributi per le prestazioni del Servizio Sanitario Nazionale da destinare allo Stato già di pertinenza delle Regioni e Province autonome

Il Segretario



Relazione del Direttore generale

Nella presente gestione vengono evidenziati i contributi e le relative somme aggiuntive, accertati per periodi pregressi, per le prestazioni del Servizio Sanitario Nazionale, di cui all'art. 31 della legge 28 febbraio 1986 n. 41, già di pertinenza delle Regioni e Province autonome, da destinare allo Stato.

Nella tabella che segue, sono state riportate le fondamentali voci di entrata e di uscita del conto economico per il 2011, raffrontate con i corrispondenti dati rendicontati per il 2010.

Gestione per la riscossione dei contributi per le prestazioni del Servizio Sanitario Nazionale da destinare allo Stato già di pertinenza delle Regioni e Province autonome

SINTESI DELLA SITUAZIONE ECONOMICA
(In migliaia di euro)

Codice Conto	CONTO ECONOMICO	Consuntivo 2011	Consuntivo 2010	Variazioni
	AVANZO / DISAVANZO PATRIMONIALE ALL'INIZIO DELL'ESERCIZIO	0	0	0
A	VALORE DELLA PRODUZIONE			
CEA.01	ENTRATE ACCERTATE NELL'ESERCIZIO			
	Aliquote contributive a carico dei datori di lavoro e/o degli iscritti	2.324	21.505	-19.181
	Poste correttive e compensative di entrate correnti - <i>Rimborso di contributi</i>	-4.356	-7.941	3.585
	Quote di partecipazione degli iscritti all'onere di specifiche gestioni	11	569	-558
	Altri ricavi e proventi	4.160	9.686	-5.526
	TOTALE VALORE DELLA PRODUZIONE (A)	2.139	23.819	-21.680
B	COSTO DELLA PRODUZIONE			
CEB.10				
CEB.10.d	Svalutazione crediti contributivi	-58.569	-152.455	93.886
CEB.14				
	SPESE DI PERTINENZA DELL'ESERCIZIO			
	Trasferimenti passivi	-5.997	0	-5.997
	Altre spese d'esercizio	-66	-86	20
	TOTALE COSTI DELLA PRODUZIONE (B)	-64.632	-152.541	87.909
	DIFFERENZA TRA VALORE E COSTI DELLA PRODUZIONE	-62.493	-128.722	66.229
C	PROVENTI E ONERI FINANZIARI			
	Redditi e proventi patrimoniali	-2	-1	-1
	Proventi e oneri straordinari	62.497	128.725	-66.228
	RISULTATO PRIMA DELLE IMPOSTE	2	2	0
	IMPOSTE DELL'ESERCIZIO	-2	-2	0
	RISULTATO D'ESERCIZIO	0	0	0
	AVANZO / DISAVANZO ECONOMICO	0	0	0
	AVANZO / DISAVANZO PATRIMONIALE AL TERMINE DELL'ESERCIZIO	0	0	0

Il Segretario



Conto economico

Valore della produzione: 2.139 mgl.

Contributi a carico dei datori di lavoro e/o degli iscritti - Pari a 2.324 mgl. si riferiscono a contributi accertati tramite l'attività ispettiva svolta dall'Istituto, nonché a pratiche di condono, di cui:

- 1.083 mgl. per i lavoratori dipendenti
- 1.241 mgl. per i lavoratori autonomi

Poste correttive e compensative delle entrate - Pari a 4.356 mgl. attengono interamente ai rimborsi di contributi indebiti.

Entrate non classificabili in altre voci - Iscritte per complessivi 4.152 mgl., si riferiscono principalmente alle somme aggiuntive (sanzioni civili, amministrative, multe e ammende) dovute per il ritardato o omesso versamento, parziale o totale, dei contributi, a entrate varie e a interessi per il versamento dilazionato o differito dei contributi.

Costo della produzione: 64.632 mgl.

Svalutazioni e deprezzamenti - Riguardano l'assegnazione al Fondo svalutazione crediti contributivi della presunta irrecuperabilità dei crediti stessi per 58.569 mgl., derivante dall'applicazione delle diverse percentuali di svalutazione crediti di alcune procedure di accertamento dei contributi. L'operazione, peraltro, nulla modifica nei rapporti finanziari intrattenuti con lo Stato, in quanto questi, come noto, si basano sulle somme realmente riscosse.

Spese di amministrazione - Sono state iscritte per 65 mgl. e rappresentano la quota parte delle spese di amministrazione dell'Istituto attribuite alla Gestione per lo svolgimento dei relativi compiti in base ai criteri previsti dal Regolamento di contabilità, che stabilisce che le spese generali di amministrazione rilevate dall'Istituto nel loro complesso vengono ripartite fra le gestioni in base ai costi effettivamente sostenuti per ciascuna di esse.

In apposita tabella si riportano i dati delle spese di amministrazione dell'anno, suddivisi per grandi aggregati.

**Spese di amministrazione
(in migliaia)**

Aggregati	Consuntivo 2011	Consuntivo 2010
Spese per il personale	31	33
Spese per servizi affidati ad altri enti	10	15
Spese postali, telegrafiche e telefoniche	1	2
Illuminazione, forza motrice, riscaldamento, condizionamento, conduzione, pulizia, vigilanza, fitto locali, manutenzione e adattamento stabili strumentali.	6	6
Spese legali	12	24
Spese per i servizi informatici e ammortamento apparecchiature informatiche	2	3
Altre spese	18	8
Totale	80	91
Meno recuperi	7	4
Meno residui insussistenti passivi	8	1
Totale netto	65	86

Il Segretario



Proventi ed oneri straordinari: 62.497 mgl.

Variazioni patrimoniali straordinarie – Pari a 5.265 mgl. si riferiscono a eliminazione di residui attivi per irrecuperabilità di crediti contributivi e crediti per sanzioni.

Presunta insussistenza dei residui passivi – Pari a 46.337 mgl. si riferisce alla presunta insussistenza dei residui passivi per debiti verso lo Stato, derivante dalla consistente svalutazione di crediti effettuata nell'esercizio.

Stato patrimoniale

L'esame delle principali componenti dello stato patrimoniale evidenzia quanto segue.


Attivo: 1.032.746 mgl.

Residui attivi - Pari a 2.383.341 mgl. sono costituiti:

- da 2.197.395 mgl. per crediti contributivi verso le aziende di cui 352.003 mgl. relativi a crediti ceduti alla SCCI Spa e 1.845.392 mgl. a crediti non ceduti; tale importo è rettificato dal fondo svalutazione crediti contributivi, iscritto per 2.131.174 mgl;
- da 183.793 mgl. per crediti per sanzioni civili e amministrative di cui 81.305 mgl. riferiti a crediti ceduti alla SCCI Spa e 102.488 mgl. a crediti non ceduti;

Nel prospetto che segue viene fornito un riepilogo, per procedura di riscossione, dei crediti ceduti e non ceduti:

Il Segretario



Crediti verso le aziende al 31/12/2011

(in migliaia)

Descrizione	Crediti ceduti alla scci spa	Crediti non ceduti	Totale crediti
Cediti contributivi			
Derivanti da denunce - rendiconto DM 10/M	288.025	-	288.025
Per i lavoratori domestici	-	579	579
Per i lavoratori agricoli dipendenti	-	424.419	424.419
Provenienti dalle Casse Marittime	-	5.305	5.305
Per i coltivatori diretti, mezzadri e coloni	-	76.555	76.555
Per gli artigiani	39.342	64	39.406
Per gli esercenti attività commerciale	24.636	37	24.673
Per i liberi professionisti	-	55.751	55.751
Derivanti da denunce-rendiconto DM/10S	-	1.282.682	1.282.682
Totale crediti contributivi	352.003	1.845.392	2.197.395
Crediti per sanzioni			
Derivanti da denunce - rendiconto DM 10/M	(...)	-	(...)
Per i lavoratori domestici	-	112	112
Per i lavoratori agricoli dipendenti	-	57.463	57.463
Provenienti tramite le Casse Marittime	-	238	238
Per coltivatori diretti mezzadri e coloni	-	1.718	1.718
Per gli artigiani	12.739	88	12.827
Per gli esercenti attività commerciale	68.566	43	68.609
Per i liberi professionisti	-	3.278	3.278
Derivanti da denunce - rendiconto DM 10/S	-	39.548	39.548
Totale crediti per sanzioni	81.305	102.488	183.793
Totale generale dei crediti	433.308	1.947.880	2.381.188

Credito verso lo Stato e altri soggetti pubblici - Pari a 1.918 mgl. si riferiscono al credito verso le Regioni per contributi dovuti per la copertura assicurativa degli apprendisti artigiani;

Crediti verso la Gestione degli interventi assistenziali e di sostegno alle Gestioni previdenziali - Ammontano a 1.045 mgl. e riguardano i crediti per sgravi di contributi di pertinenza del S.S.N., per i quali la Gestione degli interventi assistenziali rileva il credito verso lo Stato e, contestualmente, il debito verso la presente Gestione;

Disponibilità liquide - Ammontano a 779.534 mgl. e rappresentano le disponibilità della Gestione depositate nel conto corrente intrattenuto con l'INPS derivanti, principalmente, dalle somme riscosse e non versate allo Stato entro l'anno nonché da quelle necessarie a far fronte al debito per rimborso di contributi e per oneri finanziari.

Debiti: 1.032.746 mgl.

Debiti verso lo Stato ed altri soggetti pubblici - Sono costituiti dai debiti per trasferimenti passivi allo Stato pari a 1.450.013 mgl., rettificati per 806.832 mgl. di presunta insussistenza dei residui passivi.

Debiti diversi - Sono costituiti da:


- Debito per oneri finanziari per la cessione dei crediti di cui all'art. 13, c. 6 della Legge 23 /12/1998, n.448 pari a 47.576 mgl.;
- Debito per contributi da rimborsare pari a 341.989 mgl..

Il Direttore centrale bilanci
e servizi fiscali



INPS - UFF. OO.CC. - Pervenuto il 6 LUG 2012

Il Direttore generale



Il Segretario



PAGINA BIANCA

BILANCIO CONSUNTIVO

AS
SITUAZIONE PATRIMONIALE AL 31 DICEMBRE 2011

ATTIVO				
Codice conto	Denominazione Conto	Consistenza al 31/12/2011	Consistenza al 31/12/2010	Variazioni
C	ATTIVO CIRCOLANTE			
II	Residui attivi			
2	Crediti verso iscritti, sod e terzi			
	Crediti per aliquote contributive a carico dei datori di lavoro e/o degli iscritti	2.197.395.446,84	2.209.896.702,91	-12.501.256,07
	Fondo svalutazione crediti contributivi	-2.131.174.589,81	-2.094.011.051,28	-37.163.538,53
	Credito per poste correttive e compensative di spese correnti	235.693,59	235.693,59	-
	Crediti verso iscritti soci e terzi per entrate non classificabili in altre voci	183.792.701,81	183.856.398,90	-63.697,09
4	Crediti verso lo Stato ed altri soggetti pubblici			
	Crediti per trasferimenti da parte delle Regioni	1.917.610,65	2.230.510,31	-312.899,66
5	Crediti verso altri			
	Rapporti di credito tra gestioni per conto terzi e Gias	1.045.414,75	1.045.068,44	346,31
	TOTALE	253.212.277,83	303.253.322,87	-50.041.045,04
IV	Disponibilità liquide			
3	Denaro e valori in cassa			
	Rapporti di c/c tra le gestioni e la gestione per la produzione di servizi	779.533.852,90	771.308.385,70	8.225.467,20
	TOTALE	779.533.852,90	771.308.385,70	8.225.467,20
	TOTALE ATTIVO CIRCOLANTE	1.032.746.130,73	1.074.561.708,57	-41.815.577,84
	TOTALE ATTIVO	1.032.746.130,73	1.074.561.708,57	-41.815.577,84

Il Segretario



AS
SITUAZIONE PATRIMONIALE AL 31 DICEMBRE 2011

PASSIVO				
Codice conto	Denominazione conto	Consistenza al 31/12/2011	Consistenza al 31/12/2010	Variazioni
E	DEBITI			
I	Debiti			
11	Debiti verso lo Stato ed altri soggetti pubblici			
	Debiti per trasferimenti passivi allo Stato e ad altri soggetti pubblici	1.450.013.311,59	1.444.015.950,76	5.997.360,83
	Presunta insussistenza del debito per trasferimenti passivi allo Stato e ad altri soggetti pubblici	-806.832.487,97	-760.495.880,12	-46.336.607,85
12	Debiti diversi			
	Debiti per oneri finanziari	47.576.093,47	47.576.093,47	0
	Debiti per poste correttive e compensative di entrate correnti	341.989.213,64	343.465.544,46	-1.476.330,82
	TOTALE	1.032.746.130,73	1.074.561.708,57	-41.815.577,84
	TOTALE DEBITI	1.032.746.130,73	1.074.561.708,57	-41.815.577,84
	TOTALE PASSIVO	1.032.746.130,73	1.074.561.708,57	-41.815.577,84

I SINDACI
MARIA TERESA FERRARO
PAOLO MARCARELLI - DANIELA CARLA' - ANTONINO GALLONI
SILVIA GENOVESE - MARIANO MARTONE - ALFREDO ROCCELLA
GIUSEPPE VITALETTI - ANNALISA VITTORE

IL PRESIDENTE
ANTONIO MASTRAPASQUA

AS
CONSUNTIVO ECONOMICO GENERALE

Codice Conto	Denominazione conto	Consuntivo 2011	Consuntivo 2010	Variazioni
A	VALORE DELLA PRODUZIONE			
A.01	PROVENTI E CORRISPETTIVI PER LA PRODUZIONE DELLE PRESTAZIONI E/O SERVIZI			
	ENTRATE ACCERTATE NELL'ESERCIZIO			
	Allquote contributive a carico dei datori di lavoro e/o degli iscritti	2.324.253,74	21.505.115,85	-19.180.862,11
	Poste correttive e compensative di entrate - <i>Rimborso di contributi</i>	-4.355.698,05	-7.941.270,45	3.585.572,40
	Quote di partecipazione degli iscritti	11.049,83	568.823,13	-557.773,30
	<i>Totale proventi e corrispettivi per la produzione delle prestazioni e/o servizi</i>	-2.020.394,48	14.132.668,53	-16.153.063
A.05	ALTRI RICAVI E PROVENTI			
	ENTRATE ACCERTATE NELL'ESERCIZIO			
	Entrate non classificabili in altre voci - <i>Sanzioni civili, amministrative, multe e ammende</i>	4.152.404,24	9.680.830,67	-5.528.426,43
	Entrate non classificabili in altre voci - <i>Entrate diverse</i>	7.172,00	5.008,00	2.164,00
	<i>Totale altri ricavi proventi</i>	4.159.576,24	9.685.838,67	-5.526.262,43
	TOTALE VALORE DELLA PRODUZIONE (A)	2.139.181,76	23.818.507,20	-21.679.325,44
B	COSTO DELLA PRODUZIONE			
B.10	AMMORTAMENTI E svalutazioni			
B.10.d	Svalutazione crediti contributivi	-58.568.566,53	-152.454.591,42	93.886.024,89
B.14	ONERI DIVERSI DI GESTIONE			
	SPESE IMPEGNATE NELL'ESERCIZIO			
	Trasferimenti passivi	-5.997.360,83	0,00	-5.997.360,83
	Spese non classificabili in altre voci	-810,00	-879,00	69,00
	Spese di Amministrazione	-65.214,62	-85.617,62	20.403,00
	<i>Totale oneri diversi di gestione</i>	-6.063.385,45	-86.496,62	-5.976.888,83
	TOTALE COSTI DELLA PRODUZIONE (B)	-64.631.951,98	-152.541.088,04	87.909.136,06
	DIFFERENZA TRA VALORE E COSTI DELLA PRODUZIONE (A) + (-B)	-62.492.770,22	-128.722.580,84	66.229.810,62
C	PROVENTI E ONERI FINANZIARI			
C.15	ALTRI PROVENTI FINANZIARI			
	ENTRATE ACCERTATE NELL'ESERCIZIO			
	Interessi passivi diversi	-2.445,61	-1.121,54	-1.324,07
	<i>Totale altri proventi od oneri finanziari</i>	-2.445,61	-1.121,54	-1.324,07
	TOTALE PROVENTI E ONERI FINANZIARI (C)	-2.445,61	-1.121,54	-1.324,07
E	PROVENTI ED ONERI STRAORDINARI			
E.20	Prelievo dal fondo svalutazione crediti contributivi per adeguamento	16.206.925,08	491.219,41	15.715.705,67
E.22	Presunta insussistenza o eliminazione di residui passivi	46.336.607,85	128.257.159,94	-81.920.552,09
E.22	Eliminazione residui passivi	20.055,96	164.335,86	-144.279,90
E.23	Prelievo dal fondo svalutazione crediti contributivi a copertura eliminazione	5.198.102,92	16.608.187,58	-11.410.084,66
E.23	Eliminazione residui attivi (crediti e sanzioni)	-5.264.879,36	-16.795.550,04	11.530.670,68
	<i>Totale proventi ed oneri straordinari</i>	62.496.812,45	128.725.352,75	-66.228.540,30
	TOTALE PROVENTI E ONERI STRAORDINARI (E)	62.496.812,45	128.725.352,75	-66.228.540,30
	RISULTATO PRIMA DELLE IMPOSTE (A) + (-B) + (-C) + (E)	1.596,62	1.650,37	-53,75
F	IMPOSTE DELL'ESERCIZIO			
	SPESE IMPEGNATE NELL'ESERCIZIO			
	IRPEG su operazioni commerciali ed altri oneri tributari	-1.596,62	-1.650,37	53,75
	<i>Totale imposte dell'esercizio</i>	-1.596,62	-1.650,37	53,75
	RISULTATO D'ESERCIZIO	-	-	-
	AVANZO ECONOMICO / DISAVANZO ECONOMICO	-	-	-

Il Segretario



ALLEGATI

Contributi a carico dei datori di lavoro e/o degli iscritti

allegato 2

DESCRIZIONE	CONSUNTIVO 2011
LAVORATORI DIPENDENTI	
1 - Accertati con il sistema DM/10M	505.066,02
2 - Accertati con il sistema DM/10S	527.366,65
3 - Accertati per i lavoratori agricoli dipendenti	50.592,10
Totale (a)	1.083.024,77
LAVORATORI AUTONOMI	
1 - Accertati per gli artigiani	187.367,28
2 - Accertati per i commercianti	1.052.365,48
3 - Accertati per i liberi professionisti	1.496,21
Totale (b)	1.241.228,97
Totale (a+b)	2.324.253,74

Il Segretario



Contributi a carico dei datori di lavoro e/o degli iscritti

allegato 2

DESCRIZIONE	CONSUNTIVO 2011
LAVORATORI DIPENDENTI	
1 - Accertati con il sistema DM/10M	505.066,02
2 - Accertati con il sistema DM/10S	527.366,65
3 - Accertati per i lavoratori agricoli dipendenti	50.592,10
Totale (a)	1.083.024,77
LAVORATORI AUTONOMI	
1 - Accertati per gli artigiani	187.367,28
2 - Accertati per i commercianti	1.052.365,48
3 - Accertati per i liberi professionisti	1.496,21
Totale (b)	1.241.228,97
Totale (a+b)	2.324.253,74



Rendiconto 2011

Ufficio di Segreteria
degli Organi Collegiali
Per copia conforme all'originale
Il Direttore

29. Gestione per la riscossione dei contributi di malattia per periodi fino al 31 dicembre 1979
art. 23 quinquies della legge 29 febbraio 1980, n.33

Il Segretario



Relazione del Direttore generale

La Gestione rileva le riscossioni dei contributi sociali di malattia per periodi contributivi fino al 31 dicembre 1979 di pertinenza del Servizio Sanitario Nazionale e dell'Ufficio liquidazione degli Enti mutualistici disciolti.

Attesi i successivi trasferimenti delle entrate - al netto delle spese di funzionamento e di altre uscite - ai destinatari aventi diritto, la Gestione in esame presenta il conto economico in pareggio.

Nella tabella che segue, sono state riportate le fondamentali voci di entrata e di uscita del conto economico per il 2011, raffrontate con i corrispondenti dati rendicontati per il 2010.

**GESTIONE PER LA RISCOSSIONE DEI CONTRIBUTI DI MALATTIA PER PERIODI FINO AL 31.12.1979 AI SENSI
DELL'ART. 23 QUINQUIES DELLA LEGGE 29 FEBBRAIO 1980 N. 33
SINTESI DELLA SITUAZIONE ECONOMICA
(in migliaia di euro)**

Codice conto	Denominazione Conto	Consuntivo 2011	Consuntivo 2010	Variazioni
	AVANZO / DISAVANZO PATRIMONIALE ALL'INIZIO DELL'ESERCIZIO	0	0	0
A	VALORE DELLA PRODUZIONE			
CEA.01	PROVENTI E CORRISPETTIVI PER LA PROD. DELLE PRESTAZ. E/O SERVIZI			
	ENTRATE ACCERTATE NELL'ESERCIZIO			
	Allquote contr.ve a carico dei datori di lavoro e/o degli iscritti	37	44	-7
	TOTALE VALORE DELLA PRODUZIONE (A)	37	44	-7
B	COSTO DELLA PRODUZIONE			
CEB.10	AMMORTAMENTI E SVALUTAZIONI			
	Svalutazione dei crediti contributivi	-39	-6	-33
CEB.14	ONERI DIVERSI DI GESTIONE			
	SPESE DI PERTINENZA DELL'ESERCIZIO			
	Trasferimenti passivi	0	-33	33
	Altre spese di esercizio	2	-11	13
	TOTALE COSTI DELLA PRODUZIONE (B)	-37	-50	13
	DIFFERENZA TRA VALORE E COSTI DELLA PRODUZIONE (A) + (-B)	0	-6	6
C	PROVENTI E ONERI FINANZIARI			
	PROVENTI ED ONERI STRAORDINARI			
	Proventi e oneri straordinari	0	7	-7
	RISULTATO PRIMA DELLE IMPOSTE	0	0	0
	IMPOSTE DELL'ESERCIZIO	0	0	0
	RISULTATO D'ESERCIZIO	0	0	0
	AVANZO / DISAVANZO PATRIMONIALE AL TERMINE DELL'ESERCIZIO	0	0	0

Il Segretario



Conto economico

Il valore della produzione è determinato dalle entrate dell'esercizio 2011 rappresentate dai contributi a carico dei datori di lavoro e accertati per 37 mgl.

Il costo della produzione è determinato dalle uscite che sono rappresentate quasi esclusivamente dalla assegnazione al fondo svalutazione crediti.

Nella tabella che segue si riportano, per grandi aggregati, i dati delle spese di amministrazione raffrontate con quelle dell'esercizio precedente.

**Spese di amministrazione
(in migliaia)**

Aggregati	Consuntivo 2011	Consuntivo 2010
Spese per il personale	9	8
Spese postali, telegrafiche e telefoniche	(...)	(...)
illuminazione, forza motrice, riscaldamento, condizionamento, conduzione, pulizia, vigilanza, fitto locali, manutenzione e adattamento stabili strumentali	1	1
Spese per i servizi informatici e ammortamento apparecchiature informatiche	2	3
Altre spese	1	1
Totale	13	13
meno recuperi	(...)	(...)
meno residui insuss. passivi	(...)	(...)
Totale netto	13	13

Stato patrimoniale

Attivo: 260 mgl.

Le attività della gestione al 31 dicembre 2011 sono costituite:

- dai crediti verso i datori di lavoro per contributi pari a 471 mgl. di cui 311 mgl. relativi ai crediti ceduti alla SCCI Spa e 160 mgl. relativi ai crediti non ceduti;
- dai crediti per sanzioni civili e amministrative pari a 57 mgl. crediti ceduti alla SCCI Spa;
- dal Fondo svalutazione crediti contributivi per 452 mgl.
- dai crediti verso le Regioni a statuto speciale per i contributi per 37 mgl. dovuti per la copertura assicurativa degli apprendisti artigiani, ai sensi dell'art. 16 della legge n.845/1978.
- dal credito in conto corrente intrattenuto con l'I.N.P.S. pari a 146 mgl. che costituisce la disponibilità liquida della gestione.

Si fornisce nel prospetto che segue l'analisi per procedura di riscossione.

Il Segretario



Crediti al 31/12/2011

(in migliaia)

Descrizione	Crediti ceduti alla scci spa	Crediti non ceduti	Totale crediti
Crediti contributivi			
Provenienti tramite le Casse Marittime	-	160	160
Per gli artigiani	232	-	232
Per gli esercenti attività commerciale	79	-	79
Per Avvocati/Procuratori	-	-	-
	311	160	471
Per le Regioni per la copertura Assicurativa, art.16 legge n.845/78	-	37	37
Totale crediti contributivi	311	197	508
Crediti per sanzioni			
Per gli artigiani	(...)	-	(...)
Per gli esercenti attività commerciale	(...)	-	(...)
Provenienti tramite le Casse Marittime	-	57	57
Totale crediti per sanzioni	(...)	57	57
Totale generale dei crediti	311	254	565

Debiti: 260 mgl.

Le passività sono costituite quasi esclusivamente:

- dal debito per trasferimento passivo allo Stato e ad altri soggetti pubblici che ammonta a 433 mgl. costituito da:
 - 391 mgl. relativo alle somme da trasferire allo Stato;
 - 42 mgl. relativi alle somme da trasferire all'Ufficio liquidazione degli Enti mutualistici disciolti e che si riferiscono ai contributi riscossi e non versati;

Tale debito è rettificato dalla presunta insussistenza dei residui passivi pari a 190 mgl. riguardante la quota dei debiti verso lo Stato che si presume insussistente a causa della ridotta esigibilità dei crediti contributivi.

- dal debito per oneri finanziari pari a 16 mgl. derivanti dalla cessione dei crediti di cui all'art. 13, comma 6, della legge 23/12/1998 n. 448.

IMPS - UFE ODCC. - Pervenuto il 6 LUG. 2012


Il Direttore centrale bilanci
e servizi fiscali



Il Direttore generale



Il Segretario



BILANCIO CONSUNTIVO

**GESTIONE PER RISCOSSIONE DEI CONTRIBUTI DI MALATTIA PER PERIODI
PERIODI FINO AL 31 DICEMBRE 1979 ART. 23 QUINQUIES DELLA LEGGE 29 FEBBRAIO 1980, N.33
SITUAZIONE PATRIMONIALE AL DICEMBRE 2011**

PASSIVO					
	Denominazione Conto	Consistenza al 31/12/2011	Consistenza al 31/12/2010	VARIAZIONI	
E	DEBITI				
	11	Debiti verso lo Stato ed altri soggetti pubblici			
		Debiti per trasferimenti passivi allo Stato e ad altri soggetti pubblici	433.311,22	476.033,34	-42.722,12
		Presunta insussistenza dei residui passivi	190.130,47	175.376,35	14.754,12
	12	Debiti diversi			
		Debiti per oneri finanziari	16.475,90	16.475,90	0,00
		TOTALE DEBITI	259.656,65	317.132,89	-57.476,24
		TOTALE PASSIVO	259.656,65	317.132,89	-57.476,24

I SINDACI
MARIA TERESA FERRARO
PAOLO MARCARELLI - DANIELA CARLA' - ANTONINO GALLONI
SILVIA GENOVESE - MARIANO MARTONE - ALFREDO ROCCELLA
GIUSEPPE VITALETTI - ANNALISA VITTORE

IL PRESIDENTE
ANTONIO MASTRAPASQUA

Il Segretario



GMS
CONSUNTIVO ECONOMICO GENERALE

Codice Conto	Denominazione conto	Consuntivo 2011	Consuntivo 2010	Variazioni
A	VALORE DELLA PRODUZIONE			
A.01	PROVENTI E CORRISPETTIVI PER LA PROD DELLE PRESTAZIONI E/O SERVIZI			
	ENTRATE ACCERTATE NELL'ESERCIZIO			
	Allquote contributive a carico dei datori di lavoro e/o degli iscritti	37.152,43	44.120,22	-6.967,79
	<i>Totale proventi e corrispettivi per la produzione delle prestazioni e/o servizi</i>	37.152,43	44.120,22	-6.967,79
	TOTALE VALORE DELLA PRODUZIONE (A)	37.152,43	44.120,22	-6.967,79
B	COSTO DELLA PRODUZIONE			
B.10	AMMORTAMENTI E SVALUTAZIONI			
B.10.D	ASSEGNAZIONI A FONDI E ACCANTONAMENTI VARI			
	Svalutazione crediti contributivi	-38.808,18	-5.396,83	-33.411,35
	<i>Totale ammortamenti e svalutazioni</i>	-38.808,18	-5.396,83	-33.411,35
B.14	ONERI DIVERSI DI GESTIONE			
	SPESE IMPEGNATE NELL'ESERCIZIO			
	Trasferimenti passivi	0	-33.433,64	33.433,64
	Poste compensative di spese - Recupero impegno negativo	14.754,12	1.888,99	12.865,13
	Spese di amministrazione	-12.624,12	-13.295,25	671,13
	<i>Totale oneri diversi di gestione</i>	2.130,00	-44.839,90	46.969,90
	TOTALE COSTI DELLA PRODUZIONE (B)	-36.678,18	-50.236,73	13.558,55
	DIFFERENZA TRA VALORE E COSTI DELLA PRODUZIONE (A) + (-B)	474,25	-6.116,51	6.590,76
E	PROVENTI ED ONERI STRAORDINARI			
E.20	Prelievo dal fondo svalutazione crediti contributivi per adeguamento	0	8.327,11	-8.327,11
E.23	Eliminazione residui attivi - crediti contributivi e	0	-1.797,00	1.797,00
	<i>Totale proventi straordinari di esercizio</i>	0	6.530,11	-6.530,11
	TOTALE PROVENTI E ONERI STRAORDINARI (E)	0	6.530,11	-6.530,11
	RISULTATO PRIMA DELLE IMPOSTE (A) + (-B) + (-C) + (E)	474,25	413,60	60,65
F	IMPOSTE DELL'ESERCIZIO			
	SPESE IMPEGNATE NELL'ESERCIZIO			
	IRPEG su operazioni commerciali ed altri oneri tributari	-474,25	-413,60	-60,65
	<i>Totale imposte dell'esercizio</i>	-474,25	-413,60	-60,65
	RISULTATO D'ESERCIZIO	0	0	0
	AVANZO ECONOMICO / DISAVANZO ECONOMICO	0	0	0

PAGINA BIANCA



Rendiconto 2011

Ufficio di Segreteria
degli Organi Collegiali
Per copia conforme all'originale
Il Direttore

30. Gestione per la regolazione dei rapporti debitori verso lo Stato da parte delle gestioni previdenziali per anticipazioni sul relativo fabbisogno finanziario art. 35, c. 6, della legge n. 448/98

Il Segretario



Relazione del Direttore generale

La "Gestione per la regolazione dei rapporti debitori verso lo Stato da parte delle gestioni previdenziali per anticipazioni sul relativo fabbisogno finanziario", istituita in attuazione del comma 6 dell'art. 35 della legge n. 448/98 "Misure di finanza pubblica per la stabilizzazione e lo sviluppo" evidenzia i rapporti debitori verso lo Stato da parte delle gestioni previdenziali che hanno beneficiato dei trasferimenti a carico del bilancio dello Stato.

Nel corso dell'esercizio 2011 le anticipazioni corrisposte dallo Stato, iscritte al capitolo di entrata 8E2320003, sono state pari a 2.640 mln.

A fronte di tale entrata è stato iscritto, nel capitolo di spesa 8U2217003, un corrispondente impegno di rimborso verso lo Stato.

Il debito verso lo Stato ammonta, alla fine dell'anno, a 23.193 mln quale risultante del debito all'inizio dell'anno di 20.553 mln incrementato dell'impegno per il rimborso del trasferimento avvenuto nell'anno 2011 pari a 2.640 mln.

Per l'esercizio in esame, le disponibilità dell'Istituto hanno coperto, quasi la totalità del fabbisogno finanziario delle gestioni previdenziali, utilizzando le anticipazioni dallo Stato per 4.981 mln.

Nella situazione patrimoniale della gestione figura, pertanto, iscritto nell'Attivo:

- sotto la voce Immobilizzazioni, il credito verso le gestioni previdenziali per anticipazioni ricevute per 4.981 mln;
- sotto la voce Attivo circolante, il credito in conto corrente verso l'INPS per le anticipazioni ricevute dallo Stato, eccedenti il fabbisogno, per 18.212 mln.

nel Passivo:

- sotto la voce Debiti, il debito verso lo Stato al 31/12/2011 di 23.193 mln per il complesso delle anticipazioni da rimborsare.

Il Direttore centrale
bilanci e servizi fiscali



INPS - UFE OD.CC. - Pervenuto il 6 LUG. 2012

Il Direttore generale



**GESTIONE PER LA REGOLAZIONE DEI RAPPORTI DEBITORI VERSO LO STATO DA PARTE
DELLE GESTIONI PREVIDENZIALI PER ANTICIPAZIONI SUL RELATIVO FABBISOGNO FINANZIARIO**

ART. 35, C. 6 DELLA LEGGE N. 448/1998

STATO PATRIMONIALE AL 31 DICEMBRE 2011

	ATTIVO	CONSISTENZA		VARIAZIONI
		AL 31 DICEMBRE 2011	AL 31 DICEMBRE 2010	
B	IMMOBILIZZAZIONI			
III	Immobilizzazioni Finanziarie			
4	Crediti finanziari diversi: Crediti verso le gestioni previdenziali per anticipazioni di cui all'art. 35, commi 3 e 4 della legge n. 448/1998 effettuate al F.P.L.D.	4.980.730.154,72	1.245.900.047,79	3.734.830.106,93
	- AL FONDO PENSIONI LAVORATORI DIPENDENTI.....	4.980.730.154,72	1.245.900.047,79	3.734.830.106,93
C	ATTIVO CIRCOLANTE			
IV	Disponibilità liquidide			
3	Crediti in conto corrente verso l'INPS	18.212.328.223,67	19.307.288.330,60	-1.094.960.106,93
	TOTALE ATTIVO.....	23.193.058.378,39	20.553.188.378,39	2.639.870.000,00

Il Segretario



**GESTIONE PER LA REGOLAZIONE DEI RAPPORTI DEBITORI VERSO LO STATO DA PARTE
DELLE GESTIONI PREVIDENZIALI PER ANTICIPAZIONI SUL RELATIVO FABBISOGNO FINANZIARIO**

ART. 35, C. 6 DELLA LEGGE N. 448/1998

STATO PATRIMONIALE AL 31 DICEMBRE 2011

	PASSIVO	CONSISTENZA		VARIAZIONI
		AL 31 DICEMBRE 2011	AL 31 DICEMBRE 2010	
E	DEBITI			
12	Debiti verso lo Stato e altri soggetti pubblici: Debito verso lo Stato per le anticipazioni ricevute ai sensi dell'art. 35, commi 3 e 4 della legge n. 448/1998	23.193.058.378,39	20.553.188.378,39	2.639.870.000,00
	TOTALE PASSIVO.....	23.193.058.378,39	20.553.188.378,39	2.639.870.000,00

I SINDACI

MARIA TERESA FERRARO
PAOLO MARCARELLI - DANIELA CARLA'
ANTONINO GALLONI - SILVIA GENOVESE
MARIANO MARTONE - ALFREDO ROCCELLA
GIUSEPPE VITALETTI - ANNALISA VITTORE

IL PRESIDENTE

ANTONIO MASTRAPASQUA



Rendiconto 2011

Ufficio di Segreteria
degli Organi Collegiali
Per copia conforme all'originale
Il Direttore

31. Fondo di solidarietà per il sostegno del reddito, dell'occupazione e della riconversione e riqualificazione professionale del personale del credito

Il Segretario



Relazione del Direttore generale

Il rendiconto dell'anno 2011 del Fondo di solidarietà per il sostegno del reddito, dell'occupazione e della riconversione e riqualificazione professionale del personale del credito evidenzia i seguenti risultati di sintesi:

- **Disavanzo economico di 16,494 mln**
- **Avanzo patrimoniale di 247,747 mln.**

Si evidenzia che la vigenza del fondo è prevista fino al 30 giugno 2020, mentre l'efficacia degli istituti introdotti dal decreto n. 51635/2010 è stata ulteriormente prorogata fino al 31 dicembre 2012 dall'art. 2 della legge 24 febbraio 2012, n. 14.

Il Decreto Interministeriale del 26 aprile 2010 n. 51635, ha introdotto l'assegno emergenziale che si affianca all'assegno straordinario tra le prestazioni monetarie a carattere straordinario. Ha, altresì, previsto un'incentivazione alle aziende del settore destinatarie dei CCNLL del credito che assumono un lavoratore beneficiario dell'assegno emergenziale. Completano il quadro delle misure introdotte dal citato decreto l'erogazione di assegni nel caso di riduzione o sospensione dell'orario di lavoro che, sul versante delle prestazioni ordinarie, affianca gli interventi nella formazione già previsti dalla gestione del fondo.

La prestazione emergenziale consiste nell'erogazione ai lavoratori in esubero - non aventi i requisiti per l'accesso alle prestazioni straordinarie, di cui all'art. 5, comma 1, lettera b), del regolamento del Fondo - di un assegno per il sostegno del reddito della durata massima di 24 mesi, "ad integrazione del trattamento di disoccupazione di legge" ed è subordinato

al riconoscimento dell'indennità di disoccupazione ordinaria.

Gli oneri di finanziamento dell'assegno emergenziale e dell'accredito contributivo figurativo correlato gravano per metà sulle risorse già disponibili del Fondo e per l'altra metà sul datore di lavoro che effettua il licenziamento.

A seguito della proroga citata rimane confermato anche per il 2012 l'incentivo a favore delle aziende che assumono a tempo indeterminato i lavoratori destinatari dell'assegno emergenziale. Le indicazioni operative sono riportate nella circolare n. 88 del 20 giugno 2011.

Rimane, altresì, confermata anche la prestazione di un assegno ordinario in caso di riduzione e/o sospensione dell'attività lavorativa per la cui erogazione il Comitato amministratore ha stabilito, ai sensi dell'articolo 6 del decreto n. 51635 citato, un contributo aggiuntivo dell'1%. Le disposizioni attuative sono state dettate con circolare n. 144/2011.

Nella tabella che segue si riportano, in forma aggregata, i dati espressi in migliaia di euro relativi al valore della produzione, costo della produzione, proventi e oneri finanziari, risultato d'esercizio e avanzo patrimoniale accertati per il 2011 raffrontati con i corrispondenti dati accertati per il 2010.

Il Segretario



BILANCIO CONSUNTIVO ANNO 2011

SINTESI DELLA SITUAZIONE ECONOMICA E PATRIMONIALE

(in migliaia di euro)

	CONSUNTIVO 2011	CONSUNTIVO 2010	VARIAZIONI
AVANZO / DISAVANZO PATRIMONIALE ALL'INIZIO DELL'ESERCIZIO	264.241	311.447	-47.206
VALORE DELLA PRODUZIONE			
PROVENTI E CORRISPETTIVI PER LA PRODUZIONE DELLE PRESTAZIONI E/O SERVIZI:			
Alliquote contributive a carico dei datori di lavoro e/o degli iscritti	802.479	837.041	-34.562
Quote di partecipazione degli iscritti	436	693	-257
Poste correttive e compensative di entrate correnti - <i>Rimborso di contributi</i>	-4	-53	49
Totale proventi e corrispettivi per la produzione delle prestazioni e/o servizi	802.911	837.681	-34.770
- TOTALE VALORE DELLA PRODUZIONE (A)	802.911	837.681	-34.770
COSTO DELLA PRODUZIONE			
COSTI PER ACQUISTO MATERIE PRIME, SUSSIDIARIE, CONSUMO E MERCI:			
Spese per prestazioni	-590.077	-654.585	64.508
Poste correttive e compensative di spese correnti - <i>Recupero prestazioni</i>	1.701	2.023	-322
Totale delle prestazioni istituzionali	-588.376	-652.562	64.186
ONERI DIVERSI DI GESTIONE:			
Trasferimenti passivi	-232.830	-242.324	9.494
Spese amministrazione	-1.994	-2.242	248
Oneri per il trasferimento allo Stato delle economie derivanti dalla riduzione delle spese di amministrazione	-29	-24	-5
Totale oneri diversi di gestione	-234.853	-244.590	9.737
- TOTALE COSTI DELLA PRODUZIONE (B)	-823.229	-897.152	73.923
DIFFERENZA TRA VALORE E COSTI DELLA PRODUZIONE (A) + (-B)	-20.318	-59.471	39.153
PROVENTI E ONERI FINANZIARI			
ALTRI PROVENTI FINANZIARI:			
Redditi e proventi patrimoniali	3.910	3.019	891
Canone d'uso netto degli immobili strumentali	0	0	0
Totale altri proventi finanziari	3.910	3.019	891
- TOTALE PROVENTI E ONERI FINANZIARI (C)	3.910	3.019	891
PROVENTI E ONERI STRAORDINARI			
PROVENTI STRAORDINARI			
Variazioni patrimoniali straordinarie	0	0	0
Sopravvenienze attive e insussistenze del passivo	0	9.338	-9.338
Sopravvenienze attive e insussistenze dell'attivo	0	(.....)	(.....)
Totale oneri e proventi straordinari	0	9.338	-9.338
- TOTALE PROVENTI E ONERI STRAORDINARI (E)	0	9.338	-9.338
RISULTATO PRIMA DELLE IMPOSTE (A)+(-B)+(C)	-16.408	-47.115	30.706
IMPOSTE DELL'ESERCIZIO	-86	-91	5
- RISULTATO D'ESERCIZIO:			
DISAVANZO ECONOMICO	-16.494	-47.206	30.711
AVANZO PATRIMONIALE ALL'ETERMINE DELL'ESERCIZIO	247.747	264.241	-16.494

Valore della produzione

L'importo è di 802,911 mln.

Il dato riguarda principalmente le aliquote contributive a carico dei datori di lavoro e degli iscritti per un importo complessivo di 802,479 mln (per il quale si rimanda all'allegato n.1, dove sono analiticamente indicati sia i dati finanziari che i corrispondenti dati economici per l'anno 2011), così prevalentemente composto:

- per 1,552 mln la quota parte (50%) a carico dei datori di lavoro del contributo per l'erogazione dell'assegno per il sostegno del reddito in via emergenziale, di cui all'art. 11 bis del D.M. n. 158 del 2000, come modificato dal citato D.I. 51635 del 26 aprile 2010.
- per 569,390 mln il contributo straordinario a carico dei datori di lavoro per l'erogazione dell'assegno a sostegno del reddito, comprensivo dei costi di gestione;
- per 230,856 mln il contributo per la copertura assicurativa correlata dei periodi di erogazione dell'assegno straordinario a sostegno del reddito.
- per 542 mgli il contributo dovuto dai datori di lavoro (nella misura del 50%) per la copertura assicurativa correlata dei periodi di erogazione dell'assegno per il sostegno del reddito in via emergenziale

Il contributo ordinario, per tutto l'anno 2011, è stato sospeso con delibera del Comitato Amministratore n. 94 del 14 gennaio 2011, emanata in applicazione dell'art. 4 comma 1, del D.I. 158/2000 e pertanto 138 mgli versati nel 2011 si riferiscono a contributi dovuti per gli anni precedenti.

L'importo di 436 mgli relativo a quote di partecipazione degli iscritti, si riferisce a proventi per divieto di cumulo tra assegni straordinari e reddito.

Il Segretario



Costo della produzione**Detto valore ammonta a 802,911 mln.**

Le spese per prestazioni, determinate in 590,077 mln, con un decremento di 64,508 mln rispetto al consuntivo 2010, concernono:

- per 567,836 mln l'onere per gli assegni straordinari a sostegno del reddito erogato nell'anno, integralmente finanziato dal contributo straordinario a carico dei datori di lavoro;
- per 19,136 mln l'onere relativo alle erogazioni per il finanziamento dei programmi formativi di riconversione o riqualificazione professionale;
- per 3,105 mln l'onere per gli assegni per il sostegno del reddito in via emergenziale, finanziato per il 50% dal contributo a carico del datore di lavoro.

Gli oneri diversi di gestione ammontano a complessivi 234,853 mln e comprendono prevalentemente :

- I trasferimenti ad altre gestioni dell'INPS in 232,830 mln di cui:
 - 231,940 mln per contribuzione correlata al FPLD;
 - 0,890 mln per contribuzione correlata alla gestione enti creditizi;
- Le spese di amministrazione, che ammontano a un totale complessivo di 1,994 mln, si riferiscono:
 - per 440 mgl all'erogazione delle prestazioni ordinarie;
 - per 1,554 mln ai costi relativi all'erogazione dell'assegno straordinario, posti a carico delle aziende e compresi nel contributo straordinario. Il costo unitario della prestazione è di 250,49 euro, per la prima liquidazione e di 71,67 euro per la successiva gestione dell'assegno.

Nel prospetto che segue sono esposte, per grandi aggregati, le varie componenti delle spese complessive di amministrazione.

Aggregati	2011	2010
(in migliaia)		
Spese per il personale (dirette e indirette)	1.478	1.603
Spese per servizi affidati ad altri enti :		
- amministrazione Poste e Banche	146	194
Spese postali, telegrafiche e telefoniche	34	43
Illuminazione, forza motrice, riscaldamento, condizionamento, conduzione, pulizia, vigilanza, fitto locali, manutenzione e adattamento stabili strumentali	152	145
Spese per servizi informatici (comprese quote ammortamento)	119	116
Altre spese	212	230
Totale	2.141	2.331
meno recuperi	65	62
meno residui insussistenti	82	27
Totale netto	1.994	2.242

Il Segretario



Proventi ed oneri finanziari

Determinati in 3,910 mln, rappresentano la remunerazione delle disponibilità del Fondo utilizzate dall'Inps nelle forme di impiego stabilite dal Regolamento di contabilità dell'Istituto.

Nel prospetto che segue sono indicati il capitale medio disponibile, suddiviso per tipo di impiego e i redditi conseguiti con i relativi saggi di remunerazione.

Descrizione	Impieghi	Redditi	Saggio %
-c/c bancari	2.090.370	12.413	0,59
-prestiti e mutui al personale	1.595.806	35.662	2,23
-anticipazioni alle gestioni deficitarie	257.482.087	3.862.231	1,50
Totale	261.169.263	3.910.306	1,50

La remunerazione riconosciuta per le anticipazioni alle gestioni deficitarie è pari all'interesse legale (1,50% in ragione d'anno a decorrere dal 1° gennaio 2011, come stabilito dal Decreto del Ministro dell'Economia e delle Finanze del 7 dicembre 2010) ai sensi dell'art. 52, c. 1, lett. a) del Regolamento di contabilità dell'INPS.

Risultato d'esercizio

Il movimento economico dell'anno evidenzia il valore della produzione per 802,911 mln ed il costo della produzione per 823,229 mln, con conseguente saldo negativo di 20,318 mln che al netto dei proventi e oneri finanziari determina un disavanzo d'esercizio di 16,494 mln.

Nel prospetto che segue sono evidenziate le componenti patrimoniali relative all'anno 2010 e 2011.

SITUAZIONE PATRIMONIALE			
	Al 31/12/2011	Al 31/12/2010	Variazioni
	migliaia di euro		
ATTIVITA'			
Immobilizzazioni Materiali	66	45	21
Immobilizzazioni Finanziarie	1.590	1.891	-301
Residui attivi	1.559	2.221	-662
Disponibilità	245.094	277.425	-32.331
Ratei attivi	15.760	0	15.760
TOTALE ATTIVITA'	264.069	281.582	-17.513
PASSIVITA'			
PATRIMONIO NETTO	247.747	264.241	-16.494
Debiti	3.648	1.853	1.795
Risconti passivi	12.674	15.488	-2.814
TOTALE PASSIVITA'	264.069	281.582	-17.513

Il Segretario



Circa le voci dello stato patrimoniale si evidenzia quanto segue.

Immobilizzazioni materiali

Quota di partecipazione all'acquisizione di immobili strumentali adibiti ad uffici - L'importo di 66 mgl rappresenta la quota parte del valore degli immobili strumentali dell'Istituto attribuita al Fondo, ai sensi del citato Regolamento di contabilità.

Immobilizzazioni finanziarie

Quota di partecipazione agli investimenti patrimoniali unitari - L'importo di 1,590 mln riguarda la quota di partecipazione del Fondo agli investimenti patrimoniali dell'Istituto in attuazione delle disposizioni contenute nel regolamento di contabilità.

Disponibilità

Credito in conto corrente con l'INPS - Risulta pari a 245,094 mln, con un decremento rispetto all'inizio dell'anno di 32,331 mln.

Ratei attivi

Ammontano a 15.760 mln e riguardano i contributi versati a copertura della contribuzione correlata per gli assegni straordinari, riscossi nel 2012 ma di competenza dell'anno 2011.

Avanzo patrimoniale - Alla fine dell'esercizio il Fondo presenta un avanzo patrimoniale di 247,747 mln con un decremento rispetto all'inizio dell'anno di 16,494 mln per effetto del disavanzo d'esercizio.

Debiti

Figurano per complessivi 3,648 mln ed attengono al debito verso i beneficiari degli assegni straordinari.

Risconti passivi

L'importo complessivo di 12,674 mln, concerne la contribuzione versata anticipatamente dai datori di lavoro ma di competenza dell'esercizio successivo risulta così composto:

- per 8,927 mln riguarda i contributi per l'erogazione dell'assegno straordinario;
- per 2,719 mln il contributo parziale per l'erogazione dell'assegno per il sostegno del reddito in via emergenziale;
- per 1,028 mln riguarda il contributo parziale per contribuzione correlata.

Il Direttore centrale bilanci
e servizi fiscali



INPS - UFE OD.CC. - Pervenuto il 6 LUG. 2012

Il Direttore generale



Il Segretario



PAGINA BIANCA

RENDICONTO

STATO PATRIMONIALE GENERALE

FONDO DI SOLIDARIETA' PER IL SOSTEGNO DEL REDDITO DELL'OCCUPAZIONE E DELLA RICONVERSIONE E RIQUALIFICAZIONE PROFESSIONALE DEL PERSONALE DEL CREDITO

ATTIVO				
Codice Cento	Denominazione Conto	Consistenza al 31/12/2011	Consistenza al 31/12/2010	VARIAZIONI
B	IMMOBILIZZAZIONI			
II	Immobilizzazioni Materiali			
1	Terreni e fabbricati			
	Quota di partecipazione all'acquisizione di immobili strumentali adibiti ad uffici	66.234,02	45.091,87	21.142,15
	TOTALE	66.234,02	45.091,87	21.142,15
III	Immobilizzazioni Finanziarie			
4	Crediti finanziari diversi			
	Quota di partecipazione agli investimenti patrimoniali unitari	1.590.151,24	1.891.449,67	-301.298,43
	TOTALE	1.590.151,24	1.891.449,67	-301.298,43
	TOTALE IMMOBILIZZAZIONI	1.656.385,26	1.936.541,54	-280.156,28
C	ATTIVO CIRCOLANTE			
II	Residui attivi			
2	Crediti verso iscritti, soci e terzi			
	Crediti aliquote contributive a carico datori di lavoro e/o iscritti	1.554.341,01	2.182.858,68	-628.517,67
	Crediti per poste correttive e compensative di spese correnti	4.273,09	39.251,69	-33.978,60
	TOTALE	1.558.614,10	2.221.110,37	-662.496,27
IV	Disponibilità			
3	Credito in conto corrente con INPS	245.094.025,50	277.424.900,18	-32.330.874,68
	TOTALE	245.094.025,50	277.424.900,18	-32.330.874,68
	TOTALE ATTIVO CIRCOLANTE	246.652.639,60	279.646.010,55	-32.993.371,15
D	RATEI E RISCONTI			
I	Ratei e risconti			
1	Ratei attivi			
	Ratei attivi	15.759.580,00	0,00	15.759.580,00
	TOTALE	15.759.580,00	0,00	15.759.580,00
	TOTALE RATEI E RISCONTI	15.759.580,00	0,00	15.759.580,00
	TOTALE ATTIVO	264.068.804,86	281.582.552,09	-17.513.947,23

Il Segretario



STATO PATRIMONIALE GENERALE

FONDO DI SOLIDARIETA' PER IL SOSTEGNO DEL REDDITO DELL'OCCUPAZIONE E DELLA RICONVERSIONE E RIQUALIFICAZIONE PROFESSIONALE DEL PERSONALE DEL CREDITO

PASSIVO				
Codice Conto	Denominazione Conto	Consistenza al 31/12/2011	Consistenza al 31/12/2010	VARIAZIONI
A	PATRIMONIO NETTO			
VIII	Avanzi (Disavanzi) economici portati a nuovo			
1	Avanzi (Disavanzi) economici portati a nuovo			
	Avanzo economico esercizi precedenti	264.241.449,12	311.448.804,04	-47.205.354,92
	TOTALE	264.241.449,12	311.448.804,04	-47.205.354,92
IX	Avanzo (Disavanzo) economico d'esercizio			
1	Avanzo (Disavanzo) economico d'esercizio			
	Disavanzo economico d'esercizio	-18.494.115,11	-47.205.354,92	30.711.239,81
	TOTALE	-18.494.115,11	-47.205.354,92	30.711.239,81
	TOTALE PATRIMONIO NETTO	247.747.334,02	264.241.449,12	-16.494.115,11
E	DEBITI			
I	Obbligazioni			
10	Debiti verso iscritti, soci e terzi per prestazioni dovute			
	Debiti per assegni straordinari per il sostegno del reddito	3.647.657,11	1.852.598,04	1.795.058,17
11	Debiti verso lo Stato ed altri soggetti pubblici			
	Debiti verso istituti di patronato	303,50	48,86	254,64
	TOTALE	3.647.960,61	1.852.647,80	1.795.313,01
	TOTALE DEBITI	3.647.960,61	1.852.647,80	1.795.313,01
F	RATEI E RISCONTI			
I	Ratei e risconti			
2	Risconti passivi			
	Risconti passivi per contribuzioni	12.673.310,24	15.488.455,57	-2.815.145,34
	TOTALE	12.673.310,24	15.488.455,57	-2.815.145,34
	TOTALE RATEI E RISCONTI	12.673.310,24	15.488.455,57	-2.815.145,34
	TOTALE PASSIVO	264.068.604,86	281.582.632,29	-17.513.947,43

I SINDACI

MARIA TERESA FERRARO
 DANIELA CARLA' - ANTONINO GALLONI
 SILVIA GENOVESE - PAOLO MARCARELLI
 MARIANO MARTONE - ALFREDO ROCCELLA
 GIUSEPPE VITALETTI - ANNALISA VITTORE

IL PRESIDENTE

ANTONIO MASTRAPASQUA

CONSUNTIVO ECONOMICO

FONDO DI SOLIDARIETA' PER IL SOSTEGNO DEL REDDITO DELL'OCCUPAZIONE E DELLA RICONVERSIONE E RIQUALIFICAZIONE PROFESSIONALE DEL PERSONALE DEL CREDITO

	CONSUNTIVO 2011	CONSUNTIVO 2010	VARIAZIONI
A) VALORE DELLA PRODUZIONE			
1) PROVENTI E CORRISPETTIVI PER LA PRODUZIONE DELLE PRESTAZIONI E/O SERVIZI			
ENTRATE ACCERTATE NELL'ESERCIZIO			
Aliquote contributive a carico dei datori di lavoro e/o degli iscritti (v. all.1)	783.904.142,56	846.330.479,63	-62.426.337,07
Quote di partecipazione degli iscritti	438.013,00	692.879,15	-256.866,15
RETTIFICA DELLE ENTRATE ACCERTATE NELL'ESERCIZIO CON I MOVIMENTI DEI RATEI E DEI RISCONTI			
Contr. ord. e correlati r. ass. str. stimati, a carico dei datori di lavoro e/o degli iscritti (storno ratei attivi iniziali)	0,00	0,00	0,00
Contr. ord. e correlati r. ass. str. stimati, a carico dei datori di lavoro e/o degli iscritti (ratei attivi finali)	15.759.580,00	0,00	15.759.580,00
Contributi a carico dei datori di lavoro e/o degli iscritti a copertura dell'assegno straordinario (storno risconti passivi iniziali)	13.012.503,26	6.199.466,58	6.813.036,68
Contributi a carico dei datori di lavoro e/o degli iscritti a copertura dell'assegno straordinario (risconti passivi finali)	-8.926.397,20	-13.012.503,26	4.086.106,06
Contributi a carico dei datori di lavoro e/o degli iscritti a parziale copertura dell'assegno emergenziale (storno risconti passivi iniziali)	1.800.187,73	0,00	1.800.187,73
Contributi a carico dei datori di lavoro e/o degli iscritti a parziale copertura dell'assegno emergenziale (risconti passivi finali)	-2.719.122,04	-1.800.187,73	-918.934,31
Contributi a carico dei datori di lavoro e/o degli iscritti a parziale copertura della contrib. ne correlata ass. emergenziale (storno risconti passivi iniziali)	675.764,58	0,00	675.764,58
Contributi a carico dei datori di lavoro e/o degli iscritti a parziale copertura della contrib. ne correlata ass. emergenziale (risconti passivi finali)	-1.027.791,00	-675.764,58	-352.026,42
<i>Totale proventi e corrispettivi per la produzione delle prestazioni e/o servizi</i>	802.910.979,90	837.680.947,79	-34.769.967,89
TOTALE VALORE DELLA PRODUZIONE (A)	802.910.979,90	837.680.947,79	-34.769.967,89
B) COSTO DELLA PRODUZIONE			
0) COSTI PER ACQUISTO MATERIE PRIME, SUSSIDIARIE, CONSUMO E MERCI			
6.a) PRESTAZIONI ISTITUZIONALI			
SPESE IMPEGNATE DELL'ESERCIZIO			
Spese per prestazioni:	-590.076.701,92	-654.584.706,29	64.508.004,37
- assegno straordinario a sostegno del reddito	-507.835.977,94	-592.405.723,92	24.569.745,98
- interventi formativi art. 5 c.1 lett. a punto 1 DM 159/2000	-19.136.152,81	-62.070.172,26	42.934.019,45
- assegno per sostegno del reddito in via emergenziale	-3.104.571,17	-109.310,11	-2.995.261,06
- assegno ordinario a sostegno del reddito	0,00	0,00	0,00
Posta correttiva e compensativa di spese correnti	1.700.660,06	2.023.119,06	-322.459,00
<i>Totale delle prestazioni istituzionali</i>	-588.376.041,86	-652.561.587,23	64.185.545,37
14) ONERI DIVERSI DI GESTIONE			
SPESE DI PERTINENZA DELL'ESERCIZIO			
Trasferimenti passivi	-303,50	-48,66	-254,84
Spese di amministrazione	-1.993.856,47	-2.242.457,71	248.601,24
Trasferimenti ad altre gestioni dell'Inps	-232.830.007,99	-242.323.801,24	9.493.793,25
Oneri per il trasferimento allo Stato delle economie derivanti dalla riduzione delle spese di amministrazione	-29.363,00	-24.371,00	-4.992,00
<i>Totale oneri diversi di gestione</i>	-234.853.530,96	-244.590.678,61	9.737.147,65
TOTALE COSTI DELLA PRODUZIONE (B)	-823.229.572,82	-897.152.265,84	73.922.692,02
DIFFERENZA TRA VALORE E COSTI DELLA PRODUZIONE (A) + (-B)	-20.318.592,93	-59.471.318,05	39.152.725,12
C) PROVENTI COMPLEMENTARI			
16) ALTRI PROVENTI FINANZIARI			
ENTRATE DI PERTINENZA DELL'ESERCIZIO ACCERTATE NELL'ESERCIZIO			
Interessi disponibili su ccb	12.413,00	21.638,00	-9.225,00
Interessi su c/c INPS gestioni deficitarie	3.862.231,00	2.959.169,00	903.062,00
Redditi investimenti patrimoniali	15.662,00	38.068,00	-2.406,00
Canone d'uso	188,22	0,00	188,22
<i>Totale altri proventi finanziari</i>	3.910.494,22	3.018.875,00	891.619,22
TOTALE PROVENTI E ONERI FINANZIARI (C)	3.910.494,22	3.018.875,00	891.619,22

Il Segretario



CONSUNTIVO ECONOMICO**FONDO DI SOLIDARIETA' PER IL SOSTEGNO DEL REDDITO DELL'OCCUPAZIONE E DELLA RICONVERSIONE E RIQUALIFICAZIONE PROFESSIONALE DEL PERSONALE DEL CREDITO**

	CONSUNTIVO 2011	CONSUNTIVO 2010	VARIAZIONI
(E) PROVENTI E ONERI STRAORDINARI			
22) SOPRAVVENENZE ATTIVE ED INSUSSISTENZE DEL PASSIVO DERIVANTI DALLA GESTIONE DEI RESIDUI			
Eliminazione residui passivi	0,00	9.337.832,66	-9.337.832,66
Totale sopravvenienze attive ed insussistenze del passivo derivanti dalla gestione dei residui	0,00	9.337.832,66	-9.337.832,66
23) SOPRAVVENENZE PASSIVE ED INSUSSISTENZE DELL'ATTIVO DERIVANTI DALLA GESTIONE DEI RESIDUI			
Eliminazione residui attivi	0,00	-245,07	245,07
Totale sopravvenienze passive ed insussistenze dell'attivo derivanti dalla gestione dei residui	0,00	-245,07	245,07
TOTALE PROVENTI E ONERI STRAORDINARI (E)	0,00	9.337.587,59	-9.337.587,59
RISULTATO PRIMA DELLE IMPOSTE (A) + (-B) + (C) + (E)	-16.408.098,71	-47.114.855,46	30.706.756,75
IMPOSTE DELL'ESERCIZIO			
Imposte (Oneri Tributari)	-86.016,40	-90.499,46	4.483,06
Totale Imposte dell'esercizio	-86.016,40	-90.499,46	4.483,06
RISULTATO D'ESERCIZIO:			
DISAVANZO ECONOMICO	-16.494.115,11	-47.205.354,92	30.711.239,81

PAGINA BIANCA

ALLEGATO

Allegato n.1

CONTRIBUTI A CARICO DEI DATORI DI LAVORO E DEGLI ISCRITTI

DESCRIZIONE	CONSUNTIVO 2011							CONSUNTIVO 2010		Variazioni
	accertati (1)	più riscosso al 31.12.2010 (2)	meno: rateo al 31.12.2010 (3)	più: rateo al 31.12.2011 (4)	meno: riscosso al 31.12.2011 (5)	TOTALE (dato economico) (6=1+2-3+4-5)	(dato economico)			
- Contributo ordinario.....	138.191,59	-	-	-	-	138.191,59	31.416,75	106.774,84		
- Contributo addizionale.....	-	-	-	-	-	-	43.535,00	43.535,00		
- Contributo a parziale copertura dell'assegno in via emergenziale	2.471.219,89	1.800.187,73	-	-	2.719.122,04	1.552.285,59	54.655,05	1.497.630,54		
- A parziale copertura contribuzione correlata dell'assegno emergenziale	894.162,64	675.764,58	-	-	1.027.791,00	542.136,22	-	542.136,22		
Contributi straordinari :										
- per copertura assegni straord.	565.304.212,89	13.012.503,26	-	-	8.926.397,20	569.390.318,95	594.588.082,60	-25.197.763,65		
- per la copertura correlata dei periodi di erogazione dell'assegno straordinario	215.096.355,55	-	-	15.759.580,00	-11.467.865,69	230.855.935,55	242.323.801,24	-11.467.865,69		
TOTALE.....	783.904.142,56	15.488.455,57	-	15.759.580,00	12.673.310,24	802.478.867,90	837.041.490,64	- 35.061.223,97		



Rendiconto 2011

Ufficio di Segreteria
degli Organi Collegiali
Per copia conforme all'originale
Il Direttore

32. Fondo di solidarietà per il sostegno del reddito, dell'occupazione e della riconversione e riqualificazione professionale del personale del credito cooperativo

Il Segretario



Relazione del Direttore generale

Il rendiconto dell'anno 2011 del Fondo di solidarietà per il sostegno del reddito, dell'occupazione e della riconversione e riqualificazione professionale del personale del credito cooperativo si riassume nei seguenti risultati di sintesi:

- **Avanzo economico di 2,755 mln**
- **Avanzo patrimoniale di 59,464 mln**

Il bilancio della gestione è composto dallo Stato Patrimoniale e dal Conto Economico.

Nella tabella che segue si riportano, in forma aggregata, i dati espressi in migliaia di euro relativi al valore della produzione, costo della produzione, proventi e oneri finanziari, risultato di esercizio e avanzo patrimoniale accertati per il 2011 raffrontati con i corrispondenti dati accertati per il 2010.

BILANCIO CONSUNTIVO 2011
SINTESI DELLA SITUAZIONE ECONOMICA E PATRIMONIALE

(in migliaia di euro)

	CONSUNTIVO 2011	CONSUNTIVO 2010	VARIAZIONI
AVANZO / DISAVANZO PATRIMONIALE ALL'INIZIO DELL'ESERCIZIO	62.219	55.473	6.746
VALORE DELLA PRODUZIONE			
PROVENTI E CORRISPETTIVI PER LA PRODUZIONE DELLE PRESTAZIONI E/O SERVIZI:			
Aliquota contributiva a carico dei datori di lavoro e/o degli iscritti	9.518	12.302	-2.784
Quote di partecipazione degli iscritti	37	24	13
Poste correttive e compensative di entrate correnti - Rimborso di contributi	-47	0	-47
<i>Totale proventi e corrispettivi per la produzione delle prestazioni e/o servizi</i>	9.508	12.326	-2.818
- TOTALE VALORE DELLA PRODUZIONE (A)	9.508	12.326	-2.818
COSTO DELLA PRODUZIONE			
COSTI PER ACQUISTO MATERIE PRIME, SUSSIDIARIE, CONSUMO E MERCI:			
Spese per prestazioni	-10.514	-4.797	-5.717
Poste correttive e compensative di spese correnti - Recupero prestazioni	172	121	51
<i>Totale delle prestazioni istituzionali</i>	-10.342	-4.676	-5.666
ONERI DIVERSI DI GESTIONE:			
Trasferimenti passivi	-2.462	-1.251	-1.211
Spese amministrazione	-338	-320	-18
Oneri per il trasferimento allo Stato delle economie derivanti dalla riduzione delle spese di amministrazione	-5	-4	-5
<i>Totale oneri diversi di gestione</i>	-2.805	-1.575	-1.230
- TOTALE COSTI DELLA PRODUZIONE (B)	-13.147	-6.251	-6.900
DIFFERENZA TRA VALORE E COSTI DELLA PRODUZIONE (A) + (-B)	-3.639	6.075	-9.718
PROVENTI E ONERI FINANZIARI			
ALTRI PROVENTI FINANZIARI:			
Redditi e proventi patrimoniali	899	581	318
Canone d'uso netto degli immobili strumentali	0	(...)	(...)
<i>Totale altri proventi finanziari</i>	899	581	318
- TOTALE PROVENTI E ONERI FINANZIARI (C)	899	581	318
PROVENTI E ONERI STRAORDINARI			
PROVENTI STRAORDINARI			
Variazioni patrimoniali straordinarie	0	0	0
Sopravvenienze attive e insussistenze del passivo	0	105	-105
Sopravvenienze passive e insussistenze dell'attivo	0	(...)	0
<i>Totale proventi straordinari</i>	0	105	-105
- TOTALE PROVENTI E ONERI STRAORDINARI (E)	0	105	-105
RISULTATO PRIMA DELLE IMPOSTE (A)+(-B)+(C)+(E)	-2.740	6.761	-9.500
IMPOSTE DELL'ESERCIZIO	-15	-15	0
- RISULTATO D'ESERCIZIO:			
DISAVANZO ECONOMICO	-2.755	6.746	-9.500
AVANZO PATRIMONIALE AL TERMINE DELL'ESERCIZIO	59.464	62.219	-2.755

Il Segretario



Valore della produzione

L'importo è di 9,508 mln.

Il dato riguarda principalmente le aliquote contributive a carico dei datori di lavoro e degli iscritti (vedi all. n.1) per un importo di 9,518 mln così composto:

- 1,303 mln per contributo ordinario (aliquota contributiva pari allo 0,50 per cento) finalizzato al finanziamento di programmi formativi di riconversione o riqualificazione professionale;
- 5,758 mln per contributo straordinario a carico dei datori di lavoro per l'erogazione dell'assegno a sostegno del reddito, comprensivo dei costi di gestione.
- 2,457 mln per contributo per la copertura assicurativa correlata dei periodi di erogazione dell'assegno straordinario a sostegno del reddito.

Va segnalato che con delibera n. 52 del 11 marzo 2011 - emanata in applicazione dell'art. 4 comma 1, del D.I. 157/2000 - il Comitato amministratore ha sospeso da marzo a dicembre 2011 il contributo ordinario .

L'importo di 37 mgl relativo a quote di partecipazione degli iscritti, si riferisce a proventi per divieto di cumulo tra assegni straordinari e reddito.

Costo della produzione

Detto valore ammonta a 13,147 mln.

Le spese per prestazioni, al netto delle poste correttive pari a 172 mgl, sono determinate in 10,342 mln, con un aumento di 5,666 mgl rispetto al consuntivo 2010, concernono:

- per 5,824 mln l'onere per gli assegni straordinari a sostegno del

reddito erogato nell'anno, integralmente finanziato dal contributo straordinario a carico dei datori di lavoro;

- per 4,690 mln l'onere relativo al finanziamento dei programmi formativi di riconversione o riqualificazione professionale.

Gli oneri diversi di gestione ammontano a complessivi 2,805 mln e comprendono:

- I trasferimenti passivi determinati in 2,462 mln di cui:
 - 2,457 mln per contribuzione correlata al FPLD;
 - 5 mgl relativi alle contribuzioni da devolvere agli Istituti di Patronato, in applicazione della Legge n. 152 del 30 marzo 2001;
- Le spese di amministrazione riferite per 310 mgl alla gestione ordinaria e per 29 mgl ai costi relativi all'erogazione dell'assegno straordinario, posti a carico delle aziende e compresi nel contributo straordinario.
Il costo unitario della prestazione è di 250,49 per la prima liquidazione e di 71,67 per la successiva gestione dell'assegno.

Nel prospetto che segue sono esposte, per grandi aggregati, le varie componenti delle spese di amministrazione.

Il Segretario



Aggregati	2011	2010
	<i>(in migliaia)</i>	
Spese per il personale (dirette e indirette)	245	266
Spese per servizi affidati ad altri enti (dirette):		
- amministrazione poste e banche	2	2
Spese postali, telegrafiche e telefoniche	6	7
Illuminazione, forza motrice, riscaldamento, condizionamento, conduzione, pulizia, vigilanza, fitto locali, manutenzione e adattamento stabili	26	23
Spese per servizi informatici (comprese quote ammortamento)	47	32
Altre spese	39	4
Totale	365	334
meno recuperi	10	10
meno residui insussistenti	16	4
Totale netto	339	320

Proventi e oneri finanziari

Determinati in 581 mgl rappresentano la remunerazione delle disponibilità del Fondo utilizzate dall'Inps nelle forme di impiego stabilite dal Regolamento di contabilità dell'Istituto.

Nel prospetto che segue sono indicati il capitale medio disponibile, suddiviso per tipo di impiego e i redditi conseguiti con i relativi saggi di remunerazione.

Descrizione	Impieghi	Redditi	Saggio %
- c/c bancari	480.758	2.855	0,59
- prestiti e mutui	367.015	8.202	2,23
-anticipazioni alle gestioni deficitarie	59.217.600	888.264	1,50
Totale	60.065.373	899.321	1,50

Il saggio d'interesse applicato per le anticipazioni alle gestioni deficitarie è pari all'interesse legale, ai sensi dell'art. 52, comma 1, lettera a) del "Regolamento per l'amministrazione e la contabilità dell'INPS". Il suddetto saggio è stato fissato dal decreto del Ministro dell'economia e delle finanze del 7 dicembre 2010 nella misura dell'1,50% in ragione d'anno, a decorrere dal 1° gennaio 2011.

Il Segretario



Risultato d'esercizio

Il movimento economico dell'anno evidenzia il valore della produzione per 9,508 mln ed il costo della produzione per 13,147 mln con una differenza di 6,076 mln, dalla quale, aggiungendo il saldo dei proventi e oneri finanziari, deriva un disavanzo d'esercizio di 2,755 mln.

Nel prospetto che segue sono evidenziate le componenti patrimoniali relative all'anno 2010 e 2011.

SITUAZIONE PATRIMONIALE			
	Al 31/12/2011	Al 31/12/2010	Variazioni
migliaia di euro			
ATTIVITA'			
Immobilizzazioni Materiali	11	6	5
Immobilizzazioni Finanziarie	366	16.238	-15.872
Residui attivi	83	81	2
Disponibilità	58.866	45.019	13.847
Ratei attivi	204	1.056	-852
TOTALE ATTIVITA'	59.530	62.400	-2.870
PASSIVITA'			
PATRIMONIO NETTO	59.464	62.219	-2.755
Debiti	66	59	7
Risconti passivi	0	122	-122
TOTALE PASSIVITA'	59.530	62.400	-2.870

Circa le voci dello stato patrimoniale si evidenzia quanto segue.

Immobilizzazioni materiali

Quota di partecipazione all'acquisizione di immobili strumentali adibiti ad uffici - L'importo di 11 mgl rappresenta la quota parte del valore degli immobili strumentali dell'Istituto attribuita al Fondo, ai sensi del citato Regolamento di contabilità.

Immobilizzazioni finanziarie

Quota di partecipazione agli investimenti patrimoniali unitari - L'importo di 366 mgl riguarda la quota di partecipazione del Fondo agli investimenti patrimoniali dell'Istituto in attuazione delle disposizioni contenute nel regolamento di contabilità.

Disponibilità

Credito in conto corrente con l'INPS - Risulta pari a 58,866 mln, con un aumento di 13,847 mln .

Ratei e risconti attivi - Iscritti per 204 mgl attengono a contributi di pertinenza dell'esercizio, con scadenza nel mese di gennaio dell'anno successivo.

Il Segretario



Avanzo patrimoniale - Alla fine dell'esercizio il Fondo presenta un avanzo patrimoniale di 59,464 mln con un decremento rispetto all'inizio dell'anno di 2,755 mln.

Debiti

Residui passivi - Figurano per complessivi 66 mgl ed attengono principalmente al debito verso i beneficiari degli assegni straordinari e in minima parte al debito verso istituti di patronato.

Il Direttore centrale bilanci
e servizi fiscali



Il Direttore generale



INPS - UFF. OO.CC. - Pervenuto il 6 LUG. 2012

RENDICONTO

STATO PATRIMONIALE GENERALE

FONDO DI SOLIDARIETA' PER IL SOSTEGNO DEL REDDITO DELL'OCCUPAZIONE E DELLA RICONVERSIONE E RIQUALIFICAZIONE PROFESSIONALE DEL PERSONALE DEL CREDITO COOPERATIVO

ATTIVO				
Codice Conto	Denominazione Conto	Consistenza al 31/12/2011	Consistenza al 31/12/2010	VARIAZIONI
B	IMMOBILIZZAZIONI			
II	Immobilizzazioni Materiali			
1	Terreni e fabbricati			
	Quota di partecipazione all'acquisizione di immobili strumentali adibiti ad uffici	11.252,67	6.446,51	4.806,16
	TOTALE	11.252,67	6.446,51	4.806,16
III	Immobilizzazioni Finanziarie			
4	Crediti finanziari diversi			
	Quota di partecipazione agli Investimenti patrimoniali unitari	365.723,19	16.237.638,77	-15.871.915,58
	TOTALE	365.723,19	16.237.638,77	-15.871.915,58
	TOTALE IMMOBILIZZAZIONI	376.975,86	16.244.085,28	-15.867.109,42
C	ATTIVO CIRCOLANTE			
II	Residui attivi			
2	Crediti verso iscritti, soci e terzi			
	Crediti aliquote contributive a carico datori di lavoro e/o iscritti	28.957,50	15.641,34	13.316,16
	Crediti per poste correttive e compensative di spese correnti	54.476,25	65.381,00	-10.904,75
	TOTALE	83.433,75	81.022,34	2.411,41
IV	Disponibilità			
3	Credito in conto corrente con l'INPS	58.865.832,44	45.019.110,62	13.846.721,82
	TOTALE	58.865.832,44	45.019.110,62	13.846.721,82
	TOTALE ATTIVO CIRCOLANTE	58.949.266,19	45.100.132,86	13.849.133,33
D	RATEI E RISCONTI			
I	Ratei e risconti			
1	Ratei attivi			
	Ratei attivi	204.210,00	1.055.660,42	-851.450,42
	TOTALE	204.210,00	1.055.660,42	-851.450,42
	TOTALE RATEI E RISCONTI	204.210,00	1.055.660,42	-851.450,42
	TOTALE ATTIVO	59.530.452,05	62.399.878,66	-2.869.426,51

STATO PATRIMONIALE GENERALE

FONDO DI SOLIDARIETA' PER IL SOSTEGNO DEL REDDITO DELL'OCCUPAZIONE E DELLA RICONVERSIONE E RIQUALIFICAZIONE PROFESSIONALE
DEL PERSONALE DEL CREDITO COOPERATIVO

PASSIVO				
Codice Conto	Denominazione Conto	Consistenza al 31/12/2011	Consistenza al 31/12/2010	VARIAZIONI
A	PATRIMONIO NETTO			
VIII	Avanzi (Disavanzi) economici portati a nuovo			
1	Avanzi (Disavanzi) economici portati a nuovo			
	Avanzo economico esercizi precedenti	62.219.019,01	55.473.351,28	6.745.667,73
	TOTALE	62.219.019,01	55.473.351,28	6.745.667,73
IX	Avanzo (Disavanzo) economico d'esercizio			
1	Avanzo economico d'esercizio			
	Disavanzo economico d'esercizio	-2.754.686,96	6.745.667,73	-9.500.354,69
	TOTALE	-2.754.686,96	6.745.667,73	-9.500.354,69
	TOTALE PATRIMONIO NETTO	59.464.332,05	62.219.019,01	-2.754.686,96
E	DEBITI			
I	Obbligazioni			
10	Debiti verso iscritti, soci e terzi per prestazioni dovute			
	Debiti per assegni straordinari per il sostegno del reddito	60.894,04	41.244,65	19.649,39
11	Debiti verso lo Stato ed altri soggetti pubblici			
	Debiti verso istituti di patronato	5.225,96	18.034,54	-12.808,58
	TOTALE	66.120,00	59.279,19	6.840,81
	TOTALE DEBITI	66.120,00	59.279,19	6.840,81
F	RATEI E RISCONTI			
I	Ratei e risconti			
2	Risconti passivi			
	Risconti passivi per contributo straordinario	0,00	121.580,36	-121.580,36
	TOTALE	0,00	121.580,36	-121.580,36
	TOTALE RATEI E RISCONTI	0,00	121.580,36	-121.580,36
	TOTALE PASSIVO	59.530.452,05	62.399.878,56	-2.869.426,51

I SINDACI

MARIA TERESA FERRARO
 DANIELA CARLA' - ANTONINO GALLONI
 SILVIA GENOVESE - PAOLO MARCARELLI
 MARIANO MARTONE - ALFREDO ROCCELLA
 GIUSEPPE VITALETTI - ANNALISA VITTORE

IL PRESIDENTE

ANTONIO MASTRAPASQUA

Il Segretario



CONSUNTIVO ECONOMICO

FONDO DI SOLIDARIETA' PER IL SOSTEGNO DEL REDDITO DELL'OCCUPAZIONE E DELLA RICONVERSIONE E RIQUALIFICAZIONE PROFESSIONALE DEL PERSONALE DEL CREDITO COOPERATIVO

	CONSUNTIVO 2011	CONSUNTIVO 2010	VARIAZIONI
A) VALORE DELLA PRODUZIONE			
1) PROVENTI E CORRISPETTIVI PER LA PRODUZIONE DELLE PRESTAZIONI E/O SERVIZI			
ENTRATE ACCERTATE NELL'ESERCIZIO			
Alliquote contributive a carico dei datori di lavoro e/o degli iscritti	10.248.100,09	12.117.776,71	-1.869.676,62
Quote di partecipazione degli iscritti	36.968,95	24.431,55	12.537,40
Poste correttive e compensative di entrate correnti	-46.785,00	0,00	-46.785,00
RETTIFICA DELLE ENTRATE ACCERTATE NELL'ESERCIZIO CON I MOVIMENTI DEI RATEI E DEI RISCONTI			
Contr. ord. e correlati x ass str. stimati, a carico dei datori di lavoro e/o degli iscritti (storno ratei attivi iniziali)	-1.055.660,42	-1.006.310,00	-49.350,42
Contr. ord. e correlati x ass str. stimati, a carico dei datori di lavoro e/o degli iscritti (ratei attivi finali)	204.210,00	1.055.660,42	-851.450,42
Contributi a carico dei datori di lavoro e/o degli iscritti (storno risconti passivi iniziali)	121.580,36	256.007,31	-134.426,95
Contributi a carico dei datori di lavoro e/o degli iscritti (risconti passivi finali)	0,00	-121.580,36	121.580,36
Totale proventi e corrispettivi per la produzione delle prestazioni e/o servizi	9.508.413,98	12.325.985,63	-2.817.571,65
TOTALE VALORE DELLA PRODUZIONE (A)	9.508.413,98	12.325.985,63	-2.817.571,65
B) COSTI DELLA PRODUZIONE			
6) COSTI PER ACQUISTO MATERIE PRIME, SUSSIDIARIE, CONSUMO E MERCI			
6.a) PRESTAZIONI ISTITUZIONALI			
SPESE IMPEGNATE DELL'ESERCIZIO			
Spese per prestazioni:			
- assegno straordinario a sostegno del reddito	-10.514.138,82	-4.796.531,30	-5.717.607,52
- interventi formativi art.5 c.1 lett. a punto 1 D.L. 157/2000	-5.623.793,89	-3.023.344,75	-2.600.449,14
- interventi formativi art.5 c.1 lett. a punto 1 D.L. 157/2000	-4.690.344,93	-1.773.186,55	-2.917.158,38
Poste correttive e compensative di spese correnti	172.009,47	121.473,88	50.535,59
Totale delle prestazioni istituzionali	-10.342.129,35	-4.675.057,42	-5.667.071,93
14) ONERI DIVERSI DI GESTIONE			
SPESE DI PERTINENZA DELL'ESERCIZIO			
Trasferimenti passivi	-5.243,71	-18.034,54	12.790,83
Spese di amministrazione	-338.741,53	-320.219,68	-18.521,85
Trasferimenti ad altre gestioni dell'Inps	-2.456.792,99	-1.233.330,50	-1.223.462,49
Oneri per il trasferimento allo Stato delle economie derivanti dalla riduzione delle spese di amministrazione	-5.001,00	-3.855,00	-1.146,00
Totale oneri diversi di gestione	-2.805.779,23	-1.575.439,72	-1.230.339,51
TOTALE COSTI DELLA PRODUZIONE (B)	-13.147.908,58	-6.250.497,14	-6.897.411,44
DIFFERENZA TRA VALORE E COSTI DELLA PRODUZIONE (A) + (-B)	-3.639.494,60	6.075.488,49	-9.714.983,09
C) PROVENTI E ONERI FINANZIARI			
16) ALTRI PROVENTI FINANZIARI			
ENTRATE DI PERTINENZA DELL'ESERCIZIO ACCERTATE NELL'ESERCIZIO			
Interessi disponibili su ocb	2.855,00	4.162,00	-1.307,00
Interessi su c/c INPS gestioni deficitarie	888.264,00	569.237,00	319.027,00
Redditi investimenti patrimoniali	8.202,00	7.323,00	879,00
Canone d'uso	31,98	0,00	31,98
Totale altri proventi finanziari	899.352,98	580.722,00	318.630,98
TOTALE PROVENTI E ONERI FINANZIARI (C)	899.352,98	580.722,00	318.630,98

CONSUNTIVO ECONOMICO

FONDO DI SOLIDARIETA' PER IL SOSTEGNO DEL REDDITO DELL'OCCUPAZIONE E DELLA RICONVERSIONE E RIQUALIFICAZIONE PROFESSIONALE DEL PERSONALE DEL CREDITO COOPERATIVO

		CONSUNTIVO 2011	CONSUNTIVO 2010	VARIAZIONI
E) PROVENTI E ONERI STRAORDINARI				
22)	SOPRAVVENIENZE ATTIVE ED INSUSSISTENZE DEL PASSIVO DERIVANTI DALLA GESTIONE DEI RESIDUI			
	SOPRAVVENIENZE ATTIVE ED INSUSSISTENZE DEL PASSIVO DERIVANTI DALLA GESTIONE DEI RESIDUI			
	Eliminazione residui passivi	0,00	104.298,37	-104.298,37
	<i>Totale sopravvenienze attive ed insussistenze del passivo derivanti dalla gestione dei residui</i>	0,00	104.298,37	-104.298,37
23)	SOPRAVVENIENZE PASSIVE ED INSUSSISTENZE DELL'ATIVO DERIVANTI DALLA GESTIONE DEI RESIDUI			
	SOPRAVVENIENZE PASSIVE ED INSUSSISTENZE DELL'ATIVO DERIVANTI DALLA GESTIONE DEI RESIDUI			
	Eliminazione residui attivi	0,00	0,00	0,00
	<i>Totale sopravvenienze passive ed insussistenze dell'attivo derivanti dalla gestione dei residui</i>	0,00	0,00	0,00
	TOTALE PROVENTI E ONERI STRAORDINARI (E)	0,00	104.298,37	-104.298,37
	RISULTATO PRIMA DELLE IMPOSTE (A) + (-B) + (C) + (E)	-2.740.141,62	6.760.508,86	-9.500.650,48
IMPOSTE DELL'ESERCIZIO				
	Imposte	-14.545,34	-14.841,13	295,79
	<i>Totale imposte dell'esercizio</i>	-14.545,34	-14.841,13	295,79
RISULTATO D'ESERCIZIO:				
	DISAVANZO ECONOMICO	-2.754.686,96	6.745.667,73	-9.500.354,69

Il Segretario



PAGINA BIANCA

ALLEGATO

Allegato n.1

CONTRIBUTI A CARICO DEI DATORI DI LAVORO E DEGLI ISCRITTI

DESCRIZIONE	CONSUNTIVO 2011						CONSUNTIVO 2010		Variazioni
	accertati (1)	più risconto ai 31.12.2010 (2)	meno: rateo al 31.12.2010 (3)	più: rateo al 31.12.2011 (4)	meno: risconto al 31.12.2011 (5)	TOTALE (dato economico) (6=1+2-3+4-5)	(dato economico)		
Contributo ordinario	2.359.157,89		1.055.660,42	0,00		1.303.497,47	8.029.237,49	-	6.725.740,02
Contributo addizionale	0,00								
Contributi straordinari:									
- per copertura assegni straordinari	5.636.359,21	121.580,36			0,00	5.757.939,57	3.038.986,09		2.718.953,48
- per la copertura correlata dei periodi di erogazione dell'assegno straordinario	2.252.582,99		0,00	204.210,00		2.456.792,99	1.233.330,50		1.223.462,49
TOTALE.....	10.248.100,09	121.580,36	1.055.660,42	204.210,00	0,00	9.518.230,03	12.301.554,08		-2.783.324,05

Il Segretario





2011

Ufficio di Segreteria
degli Organi Collegiali
Per copia conforme all'originale
Il Direttore

33. Fondo per il concorso agli oneri contributivi per la coper. assic. dei periodi non coperti da contrib.
di cui al D.L. n. 564/96 e del lav. iscritti alla gestione di cui all'art. 2 c. 26 L. 335/95

Il Segretario



Relazione del Direttore generale

Il bilancio consuntivo per l'anno 2011 del Fondo per il concorso agli oneri contributivi per la copertura assicurativa previdenziale dei periodi non coperti da contribuzione, nel caso di lavori discontinui e negli altri casi previsti dal D. l.vo n. 564/1996, nonché dei lavoratori iscritti alla Gestione dell'art. 2, comma 26, della legge n. 335/1995, viene predisposto in attuazione dell'art. 69, comma 9, della legge n. 388/2000.

Nell'anno 2011 il Fondo è stato alimentato, esclusivamente, con l'importo a carico del bilancio dello Stato, essendo terminato nel 2002 il contributo di solidarietà di cui all'art. 37, comma 1, della legge n. 488/1999.

Per una visione immediata delle poste di bilancio, nella tabella seguente si riportano in forma aggregata i dati relativi:

- ai valori "economici" delle entrate e delle uscite accertati per il 2011, raffrontati con i corrispondenti dati accertati per il 2010;**
- alla situazione patrimoniale risultante all'inizio e alla fine degli anni 2010 e 2011.**

SINTESI DELLA SITUAZIONE ECONOMICO PATRIMONIALE
(in migliaia)

	CONSUNTIVO 2011	CONSUNTIVO 2010	DIFFERENZE
AVANZO PATRIMONIALE ALL'INIZIO DELL'ESERCIZIO	229.201	213.072	16.129
VALORE DELLA PRODUZIONE			
PROVENTI E CORRISPETTIVI PER LA PRODUZIONE DELLE PRESTAZIONI E/O SERVIZI			
Aliquote contributive a carico dei datori di lavoro e/o degli iscritti	-	-	-
ALTRI RICAVI E PROVENTI			
Trasferimenti da altre gestioni dell'INPS	13.944	13.944	-
TOTALE VALORE DELLA PRODUZIONE (A)	13.944	13.944	-
COSTI DELLA PRODUZIONE			
ONERI DIVERSI DI GESTIONE			
Spese di amministrazione	-48	-43	-5
TOTALE COSTI DELLA PRODUZIONE (B)	-48	-43	-5
DIFFERENZA TRA VALORE E COSTI DELLA PRODUZIONE (A) + (-B)	13.896	13.901	-5
PROVENTI E ONERI FINANZIARI			
Interessi attivi sul conto corrente con l'INPS	3.585	2.236	1.349
Canone d'uso netto degli Immobili strumentali	(...)	(...)	(...)
TOTALE PROVENTI E ONERI FINANZIARI	3.585	2.236	1.349
PROVENTI E ONERI STRAORDINARI			
RISULTATO PRIMA DELLE IMPOSTE	17.481	16.137	1.344
IMPOSTE DELL'ESERCIZIO	-9	-8	-1
RISULTATO D'ESERCIZIO: Avanzo economico	17.472	16.129	1.343
AVANZO PATRIMONIALE AL TERMINE DELL'ESERCIZIO	246.673	229.201	17.472

Il Segretario



Valore della produzione: **13.944 mgl**

Altri ricavi e proventi

I trasferimenti da altre gestioni dell'INPS ammontano a 13.944 mgl e riguardano il trasferimento al fondo quale concorso dello Stato agli oneri contributivi dei periodi non coperti da contribuzione, come previsto dall'art. 69, comma 9, della legge n. 388/2000.

Costo della produzione: **48 mgl**

Oneri diversi di gestione

Le spese di amministrazione risultano determinate in 48 mgl e sono state attribuite al Fondo in base ai criteri stabiliti dal Regolamento per l'amministrazione e la contabilità dell'INPS. L'importo comprende anche gli oneri per il trasferimento al bilancio dello Stato derivanti dalle economie prodotte dalla riduzione degli stanziamenti relativi alle spese di amministrazione della Gestione, determinati in seguito all'applicazione delle leggi n. 133/2008 e n. 122/2010

Nella tabella che segue le spese di amministrazione dell'esercizio sono riportate per grandi aggregati e poste a raffronto con quelle dell'anno 2010.

Spese di amministrazione

(in migliaia)

Aggregati	Anno 2011	Anno 2010
Spese per il personale	40	34
Spese per servizi svolti da altri enti	-	-
Spese postali, telegrafiche e telefoniche	1	1
Illuminazione, forza motrice, riscaldamento, condizionamento, conduzione, pulizia, vigilanza, fitto locali, manutenzione e adattamento stabili strumentali	4	3
Spese per accertamenti sanitari	-	-
Spese legali	-	-
Spese per i servizi informatici e ammortamento apparecchiature informatiche	4	2
Altre spese	5	4
Totale	54	44
<i>meno recuperi</i>	-5	-2
<i>meno residui insussistenti passivi</i>	-2	-
Totale spese nette	47	42

Il Segretario



Proventi ed oneri finanziari: 3.585 mgl
Sono costituiti dagli interessi maturati sulle disponibilità finanziarie del fondo.

In particolare, le disponibilità della Gestione sono state anticipate alle gestioni deficitarie e remunerate al saggio dell'interesse legale ai sensi dell'art. 52, comma 1, lettera a) del "Regolamento per l'Amministrazione e la contabilità dell'INPS". Il suddetto saggio è stato fissato dal decreto del Ministro dell'Economia e delle Finanze del 7 dicembre 2010 nella misura dell'1,50 per cento in ragione d'anno, a decorrere dal 1° gennaio 2011.

Imposte dell'esercizio

Accertate in 9 mgl si riferiscono agli oneri relativi all'imposta regionale sulle attività produttive.

Risultato di esercizio

L'esercizio in esame si chiude con un avanzo economico di 17.472 mgl (con un incremento di 1.343 mgl, rispetto all'esercizio precedente).

Relativamente alle principali voci della situazione patrimoniale, si fa presente quanto segue.

Immobilizzazioni 5.287 mgl

Immobili strumentali

L'importo di 5.287 mgl rappresenta la quota parte del valore degli immobili strumentali che, evidenziato globalmente nel bilancio dell'Istituto, viene attribuita alla Gestione.

Immobilizzazioni finanziarie

Gli investimenti patrimoniali unitari sono stati accertati in 1.458 mgl.

Attivo circolante 227.799 mgl

E' costituito esclusivamente dal credito in conto corrente con l'INPS, pari alle disponibilità depositate.

Patrimonio netto 245.210 mgl


L'avanzo patrimoniale di 246.673 mgl è costituito dall'avanzo patrimoniale al 1° gennaio, pari a 229.201 mgl, incrementato dell'avanzo di esercizio dell'anno 2011 di 17.472 mgl.

Il Direttore centrale bilanci
e servizi fiscali



INPS - UFE OO.CC. - Pervenuto il 6 LUG. 2012

Il Direttore generale



Il Segretario



PAGINA BIANCA

RENDICONTO

FONDO PER IL CONCORSO AGLI ONERI CONTRIBUTIVI PER LA COPERTURA ASSICURATIVA PREVIDENZIALE DEI PERIODI
NON COPERTI DA CONTRIBUZIONE DI CUI AL D. L.VO N. 564/1996 E DEI LAVORATORI ISCRITTI ALLA GESTIONE DI CUI
ALL'ART. 2, COMMA 26, DELLA LEGGE 335/1995
SITUAZIONE PATRIMONIALE AL 31 DICEMBRE 2011

ATTIVO				
Codice Conto	Denominazione Conto	Consistenza al 31/12/2011	Consistenza al 31/12/2010	VARIAZIONI
B	IMMOBILIZZAZIONI			
II	Immobilizzazioni Materiali			
1	Terreni e fabbricati meno f.do ammortamento			
	Immobili strumentali	5.287,07	850,01	4.437,06
	TOTALE	5.287,07	850,01	4.437,06
III	Immobilizzazioni Finanziarie			
4	Crediti finanziari diversi			
	Investimenti patrimoniali unitari	1.457.987,91	1.400.650,58	57.337,33
	TOTALE	1.457.987,91	1.400.650,58	57.337,33
	TOTALE IMMOBILIZZAZIONI	1.463.274,98	1.401.500,59	61.774,39
C	ATTIVO CIRCOLANTE			
IV	Disponibilità			
	Credito in conto corrente con l'INPS	245.209.604,86	227.799.208,31	17.410.396,55
	TOTALE	245.209.604,86	227.799.208,31	17.410.396,55
	TOTALE ATTIVO CIRCOLANTE	245.209.604,86	227.799.208,31	17.410.396,55
	TOTALE ATTIVO	246.672.879,84	229.200.708,90	17.472.170,94

Il Segretario



**FONDO PER IL CONCORSO AGLI ONERI CONTRIBUTIVI PER LA COPERTURA ASSICURATIVA PREVIDENZIALE DEI PERIODI
NON COPERTI DA CONTRIBUZIONE DI CUI AL D. L.VO N. 564/1996 E DEI LAVORATORI ISCRITTI ALLA GESTIONE DI CUI
ALL'ART. 2, COMMA 26, DELLA LEGGE 335/1995
SITUAZIONE PATRIMONIALE AL 31 DICEMBRE 2011**

PASSIVO				
Codice Conto	Denominazione Conto	Consistenza al 31/12/2011	Consistenza al 31/12/2010	DIFFERENZE
A	PATRIMONIO NETTO			
VIII	Avanzi economici portati a nuovo			
1	Avanzo economico esercizi precedenti	229.200.708,90	213.072.024,74	16.128.684,16
	TOTALE	229.200.708,90	213.072.024,74	16.128.684,16
IX	Avanzo economico d'esercizio			
1	Avanzo economico d'esercizio	17.472.170,94	16.128.684,16	1.343.486,78
	TOTALE	17.472.170,94	16.128.684,16	1.343.486,78
	TOTALE PATRIMONIO NETTO	246.672.879,84	229.200.708,90	17.472.170,94
	TOTALE PASSIVO	246.672.879,84	229.200.708,90	17.472.170,94

I SINDACI

MARIA TERESA FERRARO
DANIELA CARLA' - ANTONINO GALLONI - SILVIA GENOVESE
PAOLO MARCARELLI - MARIANO MARTONE - ALFREDO ROCCELLA
GIUSEPPE VITALETTI - ANNALISA VITTORE

IL PRESIDENTE

ANTONIO MASTRAPASQUA

FONDO PER IL CONCORSO AGLI ONERI CONTRIBUTIVI PER LA COPERTURA ASSICURATIVA PREVIDENZIALE DEI PERIODI NON COPERTI DA CONTRIBUTIONE DI CUI AL D. LVO N. 564/1996 E DEI LAVORATORI ISCRITTI ALLA GESTIONE DI CUI ALL'ART. 2, COMMA 26, DELLA LEGGE 335/1995

CONTO ECONOMICO CONSUNTIVO 2011

Codice Conto	Denominazione Conto	CONSUNTIVO 2011	CONSUNTIVO 2010	DIFFERENZE
CEA.01	PROVENTI E CORRISPETTIVI PER LA PRODUZIONE DELLE PRESTAZIONI E/O SERVIZI			
	ENTRATE ACCERTATE NELL'ESERCIZIO			
	Aliquote contributive a carico dei datori di lavoro e/o degli iscritti	175,23	28,74	146,49
	Poste correttive e compensative di entrate correnti	-	-	-
	<i>Totale proventi e corrispettivi per la produzione delle prestazioni e/o servizi</i>	175,23	28,74	146,49
CEA.05	ALTRI RICAVI E PROVENTI			
	ENTRATE ACCERTATE NELL'ESERCIZIO			
	Trasferimenti da parte dello Stato a concorso alla copertura assicurativa dei periodi non coperti da contribuzione	13.944.336,00	13.944.336,00	-
	<i>Totale altri ricavi proventi</i>	13.944.336,00	13.944.336,00	-
	TOTALE VALORE DELLA PRODUZIONE (A)	13.944.511,23	13.944.364,74	146,49
CEB.14	ONERI DIVERSI DI GESTIONE			
	SPESE DI PERTINENZA DELL'ESERCIZIO			
	Spese di amministrazione	-47.479,65	-42.266,12	-5.213,53
	Oneri per il trasferimento allo Stato economie per riduzione stanziamenti spese d'amministrazione	-744,00	-465,00	-279,00
	<i>Totale oneri diversi di gestione</i>	-48.223,65	-42.731,12	-5.492,53
	TOTALE COSTI DELLA PRODUZIONE (B)	-48.223,65	-42.731,12	-5.492,53
	DIFFERENZA TRA VALORE E COSTI DELLA PRODUZIONE (A) + (-B)	13.896.287,58	13.901.633,62	-5.346,04
CEC.16	ALTRI PROVENTI FINANZIARI			
	ENTRATE DI PERTINENZA DELL'ESERCIZIO ACCERTATE NELL'ESERCIZIO			
	Interessi attivi sul conto corrente con l'Inps	3.585.261,00	2.235.537,00	1.349.724,00
	Canone d'uso netto degli immobili strumentali adibiti ad ufficio	0,00	0,00	0,00
	<i>Totale altri proventi finanziari</i>	3.585.261,00	2.235.537,00	1.349.724,00
	RISULTATO PRIMA DELLE IMPOSTE	17.481.548,58	16.137.170,62	1.344.377,96
	IMPOSTE DELL'ESERCIZIO			
	IRPEG - Oneri Tributarî	-9.377,64	-8.486,46	-891,18
	<i>Totale imposte dell'esercizio</i>	-9.377,64	-8.486,46	-891,18
	AVANZO ECONOMICO	17.472.170,94	16.128.684,16	1.343.486,78

Il Segretario





Rendiconto 2011

Ufficio di Segreteria
degli Organi Collegiali
Per copia conforme all'originale
Il Direttore

34. Fondo di solidarietà per il personale già dipendente da imprese di assicurazioni poste in liquidazione
coatta amministrativa

Il Segretario



Relazione del Direttore generale

Il bilancio consuntivo per l'anno 2011 del Fondo di solidarietà per il personale già dipendente da imprese assicurative poste in liquidazione coatta amministrativa si compone del Conto economico e dello Stato patrimoniale, le cui risultanze si riassumono in:

- 1,267 mln di avanzo economico
- 5,063 mln di avanzo patrimoniale

La gestione del fondo di solidarietà, istituito con D.I. n.351/2000, è scaduta il 31 dicembre 2007. Con D.I. n. 49263/2009 la gestione è stata dapprima prorogata fino al 31 dicembre 2010 e, da ultimo, di nuovo prorogata con D.I. n. 229 del 18 Novembre 2010 che ne ha differito la valenza temporale al 31 dicembre 2011.

Nella tabella che segue si riportano, in forma aggregata, i dati espressi in migliaia di euro relativi al valore della produzione, costo della produzione, proventi ed oneri finanziari, risultato d'esercizio e avanzo patrimoniale accertati per il 2011, raffrontati con i corrispondenti dati accertati per il 2010.

RENDICONTO ANNO 2011

SINTESI DELLA SITUAZIONE ECONOMICA E PATRIMONIALE DEL PERSONALE DELLE IMPRESE ASSICURATIVE POSTE IN L.C.A.

(in migliaia di euro)

	ANNO 2011 CONSUNTIVO	ANNO 2010 CONSUNTIVO	VARIAZIONI
AVANZO / DISAVANZO PATRIMONIALE ALL'INIZIO DELL'ESERCIZIO	3.796	3.954	-158
VALORI DELLA PRODUZIONE			
PROVENTI E CORRISPETTIVI PER LA PRODUZIONE DELLE PRESTAZIONI E/O SERVIZI:			
Alliquote contributive a carico dei datori di lavoro e/o degli iscritti	2.642	25	2.617
Poste correttive e compensative di entrate correnti - <i>Rimborso di contributi</i>	0	(..)	(..)
<i>Totale proventi e corrispettivi per la produzione delle prestazioni e/o servizi</i>	2.642	25	2.617
- TOTALE VALORE DELLA PRODUZIONE (A)	2.642	25	2.617
COSTI DELLA PRODUZIONE			
COSTI PER ACQUISTO MATERIE PRIME, SUSSIDIARIE, CONSUMO E MERCI:			
Spese per prestazioni	-1.375	-175	-1.200
Poste correttive e compensative di spese correnti - <i>Recupero prestazioni</i>	2	13	-11
<i>Totale delle prestazioni istituzionali</i>	-1.373	-162	-1.211
ONERI DIVERSI DI GESTIONE:			
Trasferimenti passivi	(..)	(..)	(..)
Spese amministrazione	-59	-57	-2
Onere per il trasferimento allo Stato	-1	-1	0
<i>Totale oneri diversi di gestione</i>	-66	-58	-8
- TOTALE COSTI DELLA PRODUZIONE (B)	-1.439	-220	-1.219
DIFFERENZA TRA VALORE E COSTI DELLA PRODUZIONE (A) + (-B)	1.203	-195	1.398
PROVENTI E ONERI FINANZIARI			
ALTRI PROVENTI FINANZIARI:			
Redditi e proventi patrimoniali	67	39	28
Canone d'uso netto degli immobili strumentali	0	0	(..)
<i>Totale altri proventi finanziari</i>	67	39	28
- TOTALE PROVENTI E ONERI FINANZIARI (C)	67	39	28
PROVENTI E ONERI STRAORDINARI			
Oneri straordinari	-1	0	-1
<i>Totale proventi straordinari</i>	-1	0	-1
RISULTATO PRIMA DELLE IMPOSTE (A)+(-B)+(C)	1.269	-156	1.425
IMPOSTE DELL'ESERCIZIO	-2	-2	0
- RISULTATO D'ESERCIZIO	1.267	-158	1.425
AVANZO / DISAVANZO ECONOMICO	1.267	-158	1.425
AVANZO / DISAVANZO PATRIMONIALE AL TERMINE DELL'ESERCIZIO	5.063	3.796	1.267

Il Segretario



Valore della produzione - 2,642 mln.

La voce comprende, le aliquote contributive a carico dei datori di lavoro e degli iscritti determinate in 2,642 mgl. e relative ai versamenti contributivi, effettuati e riferibili al periodo dal 1° gennaio 2011 al 31 maggio 2011. Al riguardo, si ritiene opportuno rappresentare che il Comitato amministratore del fondo, con delibera n. 1 del 16 giugno 2011, ha disposto la sospensione del contributo ai sensi dell' art. 4, comma 1, lett. c) del D.M. 351/2000, con effetto dal periodo di paga di giugno 2011 fino al 31 dicembre 2011.

Costo della produzione - 1,439 mln,

Le spese per prestazioni – per complessivi 1,375 mln riguardano le prestazioni a carico del fondo, erogate a favore dei lavoratori di cui all' art. 2 del Decreto istitutivo.

- 1,226 mln sono riconducibili all'erogazione della prestazione aggiuntiva di fine rapporto ai sensi del comma 1 lett. b,
- 0,149 mln sono invece da imputare al contributo spese di alloggio, art. 7, comma 5, del D.I. 351/2000 ;

Le spese di amministrazione - determinate in 59 mgl rappresentano la quota parte delle spese di amministrazione dell'istituto attribuite alla gestione in base ai criteri previsti dal regolamento di contabilità dell'INPS.

A poco meno di 1 mgl ammonta l'onere per il trasferimento allo Stato delle economie conseguite, derivanti dalla riduzione delle spese di amministrazione .

Nel prospetto che segue sono esposte, per grandi aggregati, le varie componenti delle spese di amministrazione.

SPESE DI AMMINISTRAZIONE

DESCRIZIONE	CONSUMATIVE 2011 (in migliaia di euro)	CONSUMATIVE 2010 (in migliaia di euro)
Spese per il personale (dirette e indirette)	39	37
Spese per servizi affidati ad altri enti:	2	1
Illuminazione, forza motrice, riscaldamento pulizia, Vigilanza manuten. E adattamento stabili strumentali	5	4
Spese per servizi Informatici (comprese quote ammortamento)	10	9
Altre spese (dirette e indirette)	10	9
TOTALE	66	60
Meno recuperi	3	2
Meno residui insussistenti passivi	4	1
TOTALE NETTO	59	57

Il Segretario



Trasferimenti passivi- effettuati a favore dell' ipas sono quantificati in poco meno di un centinaio di euro.

Proventi e oneri finanziari:

Sono costituiti da redditi e proventi patrimoniali, determinati in 67 mgl, in aumento rispetto all' anno precedente di 28 mgl e rappresentano la redditività delle disponibilità del fondo utilizzate dall'Inps quasi esclusivamente come anticipazioni alle gestioni deficitarie. Il saggio di interesse applicato risulta individuato nella misura dell' interesse legale pari al 1,5 per cento.

In particolare, l'art. 52, comma 1, lettera a) del "Regolamento per l'Amministrazione e la contabilità dell'INPS", prevede che il saggio di remunerazione che le gestioni finanziariamente passive devono corrispondere per le anticipazioni ricevute dalle gestioni finanziariamente attive sia pari all'interesse legale dell'anno di riferimento. Tale saggio, per il 2011 è stato stabilito nella misura dell' 1,5 per cento in ragione d'anno dal decreto del Ministro dell'economia e delle finanze del 7 dicembre 2010, pubblicato in g.u. n.292 del 15.12.2010 .

Imposte dell' esercizio - ammontano a 2 mgl e riguardano quasi esclusivamente oneri connessi all'irap.

Risultato d'esercizio - il movimento economico dell'anno evidenzia un avanzo economico di 1,267 mln.

L' avanzo patrimoniale passa dai 3,796 mln iniziali a 5,063 mln alla fine dell' esercizio.

Nel prospetto che segue sono evidenziate le componenti patrimoniali all'inizio ed alla fine dell'anno.

	SITUAZIONE PATRIMONIALE		Variazioni
	31/12/2011	31/12/2010	
	(Valori in migliaia)		
Attivo			
Immobilizzazioni finanziarie			
Quote investimenti patrimoniali unitari	27	25	2
Immobilizzazioni materiali			
- Quota partecipazione all'acquisizione immobili strum	4	1	3
Crediti verso iscritti soci e terzi	1	1	0
-Attivo circolante			
-Credito in c/c verso l' Inps	5.036	3.768	1.268
TOTALE ATTIVITA'	5.068	3.795	1.273
Passivo			
Patrimonio netto			
Avanzo	5.062	3.795	1.267
-Debiti verso lo Stato ed altri soggetti pubblici	6	(...)	(...)
TOTALE PASSIVITA'	5.068	3.795	1.273

Il Segretario



Circa le principali voci dello stato patrimoniale si segnala quanto segue.

Quota di partecipazione agli investimenti patrimoniali unitari - l'importo di 27 mgl riguarda la quota di partecipazione del fondo agli investimenti patrimoniali dell'istituto, in attuazione delle disposizioni previste dal regolamento di contabilità dell'Inps.

Quota di partecipazione all'acquisizione di immobili strumentali adibiti ad uffici - l'importo di poco meno di 4 mgl rappresenta la quota parte del valore degli immobili strumentali evidenziato nel bilancio dell'istituto ed attribuita al fondo ai sensi dell'art. 68 del citato regolamento di contabilità.

Credito in conto corrente con l'inps - risulta pari a 5,036 mln e rappresenta le disponibilità finanziarie della gestione.

INPS - UFE. OO.CC. - Pervenuto il 6 LUG. 2012

**Il Direttore centrale bilanci
e servizi fiscali**



Il Direttore generale



RENDICONTO

CONSUNTIVO ECONOMICO del Fondo Imprese Assicuratrici poste in liquidazione Conto Amministrativa				
Codice Conto	Denominazione Conto	ANNO 2011 CONSUNTIVO	ANNO 2010 CONSUNTIVO	VARIAZIONI
001: ATTIVITÀ DELLA PRODUZIONE				
CEA.01	PROVENTI E CORRISPETTIVI PER LA PRODUZIONE DELLE PRESTAZIONI E/O SERVIZI			
	ENTRATE ACCERTATE NELL'ESERCIZIO			
	Aliquote contributive a carico dei datori di lavoro e/o degli iscritti	2.641.592,89	24.765,00	2.616.827,89
	Poste correttive e compensative di entrate correnti			
	Rimborso contributi	0,00	-138,00	138,00
	<i>Totale proventi e corrispettivi per la produzione delle prestazioni e/o servizi</i>	2.641.592,89	24.627,00	2.616.965,89
	<i>Totale altri ricavi proventi</i>	-	-	-
	TOTALE VALORE DELLA PRODUZIONE (A)	2.641.592,89	24.627,00	2.616.965,89
002: COSTI DELLA PRODUZIONE				
CEB.06	COSTI PER ACQUISTO MATERIE PRIME, SUSSIDIARIE, CONSUMO E MERCI			
CEB.06.a	PRESTAZIONI ISTITUZIONALI			
	SPESE IMPEGNATE DELL'ESERCIZIO			
	Spese per prestazioni:	-1.374.922,22	-174.510,00	-1.200.412,22
	Recupero prestazioni art. 7 c. 6 D.l. 35/2000	2.027,13	12.843,79	-10.816,66
	<i>Totale delle prestazioni istituzionali</i>	-1.372.895,09	-161.666,21	-1.211.228,88
CEB.06.b	SPESE PER ACQUISTO BENI DI CONSUMO E SERVIZI			
CEB.14	ONERI DIVERSI DI GESTIONE			
	SPESE DI PERTINENZA DELL'ESERCIZIO			
	Contribuzione a favore degli IPAS	-5.970,00	-55,86	-5.914,34
	Contribuzione a favore dell'Istituto Affari Sociali	-20,28	0,00	-20,28
	Spese di amministrazione	-58.621,58	-57.415,80	-1.205,78
	Onere per il trasferimento allo Stato delle economie derivanti dalla rid.ne spese di amministrazione	-906,00	-631,00	-275,00
	<i>Totale oneri diversi di gestione</i>	-65.517,84	-58.102,46	-7.415,38
	TOTALE COSTI DELLA PRODUZIONE (B)	-1.438.412,93	-219.768,67	-1.218.644,26
	DIFFERENZA TRA VALORE E COSTI DELLA PRODUZIONE (A) + (-B)	1.203.179,96	-195.141,67	1.398.321,63
003: ALTRI PROVENTI E ONERI FINANZIARI				
CEC.18	ALTRI PROVENTI FINANZIARI			
	ENTRATE DI PERTINENZA DELL'ESERCIZIO ACCERTATE NELL'ESERCIZIO			
	Redditi e proventi patrimoniali	67.064,00	38.956,00	28.108,00
	TOTALE PROVENTI E ONERI FINANZIARI (C)	67.064,00	38.956,00	28.108,00
004: SOPRAVVENIENZE PASSIVE ED INSUSSISTENZE ATTIVE DERIVANTI DALLA GESTIONE DEI RESIDUI				
CEE.23	SOPRAVVENIENZE PASSIVE ED INSUSSISTENZE ATTIVE DERIVANTI DALLA GESTIONE DEI RESIDUI			
	Eliminazione residui attivi	-1.050,00	0,00	-1.050,00
	<i>Totale sopravvenienze attive ed insussistenze del passivo derivanti dalla gestione dei residui</i>	-1.050,00	0,00	-1.050,00
	<i>Totale oneri straordinari</i>	-1.050,00	0,00	-1.050,00
	TOTALE PROVENTI E ONERI STRAORDINARI (E)	-1.050,00	0,00	-1.050,00
	RISULTATO PRIMA DELLE IMPOSTE (A) + (-B) + (-C)	1.269.193,96	-156.185,67	1.425.377,63
	IMPOSTE DELL'ESERCIZIO			
	Oneri tributari	-2.162,10	-1.971,12	-190,98
	<i>Totale imposte dell'esercizio</i>	-2.162,10	-1.971,12	-190,98
	AVANZO/DISAVANZO ECONOMICO	1.267.031,86	-158.154,79	1.425.187

STATO PATRIMONIALE GENERALE Fondo I. Assicurate poste in Liq.ne coatta Amm.tiva				
ATTIVO				
Codice Conto	Denominazione Conto	Consistenza al 31/12/2011	Consistenza al 31/12/2010	VARIAZIONE
B	IMMOBILIZZAZIONI			
II	Immobilizzazioni Materiali			
1	Terreni e fabbricati			
	Immobili da reddito			
	Quota di partecipazione all'acquisizione di immobili strumentali adibiti ad uffici	3.802,26	1.154,67	2.647,59
III	Immobilizzazioni finanziarie			
4	crediti finanziari diversi			
	Quota di partecipazione agli investimenti patrimoniali unitari	27.288,78	24.395,86	2.892,92
	TOTALE	31.091,04	25.550,53	5.540,51
C	ATTIVO CIRCOLANTE			
II	Residui attivi			
5	Crediti verso altri			
	Crediti per prestazioni da recuperare	1.064,84	1.077,75	-12,91
	Rapporti diretti di c/c con l' INPS	5.036.361,28	3.768.553,38	1.267.807,90
	TOTALE	5.037.426,12	3.769.631,13	1.267.794,99
	TOTALE ATTIVO	5.068.517,16	3.795.181,66	1.273.335,50

Il Segretario



STATO PATRIMONIALE GENERALE Fondo I. Assicurative poste in Liq.ne coatta Amm.tiva				
PASSIVO				
Codice Conto	Denominazione Conto	Consistenza al 31/12/2011	Consistenza al 31/12/2010	VARIAZIONI
A	PATRIMONIO NETTO			
VIII	Avanzi (Disavanzi) economici portati a nuovo			
1	Avanzi (Disavanzi) economici portati a nuovo			
	Avanzo economico esercizi precedenti	3.795.126,00	3.953.280,79	-158.154,79
	TOTALE	3.795.126,00	3.953.280,79	-158.154,79
IX	Disavanzo economico d'esercizio	1.267.031,86	-158.154,79	1.425.186,65
1	Disavanzo economico d'esercizio	1.267.031,86	-158.154,79	1.425.186,65
	TOTALE	1.267.031,86	-158.154,79	1.425.186,65
	TOTALE PATRIMONIO NETTO	5.062.157,86	3.795.126,00	1.267.031,86
E	DEBITI			
I	Obbligazioni			
11	Debiti verso lo Stato ed altri soggetti pubblici			
	Debiti verso beneficiari art. 7 c.5 D.l. 351/2000	389,30	0,00	
	Debiti per trasferimenti passivi verso Istituti di Patronato	5.970,00	55,66	5.914,34
	TOTALE	6.359,30	55,66	6.303,64
	TOTALE DEBITI	6.359,30	55,66	6.303,64
	TOTALE PASSIVO	5.068.517,16	3.795.181,66	1.273.335,50

I SINDACI

MARIA TERESA FERRARO
 DANIELA CARLA' - ANTONINO GALLONI
 SILVIA GENOVESE - PAOLO MARCARELLI
 MARIANO MARTONE - ALFREDO ROCCELLA
 GIUSEPPE VITALETTI - ANNALISA VITTORE

IL PRESIDENTE

ANTONIO MASTRAPASQUA

ALLEGATO

allegato 1

CONTRIBUTI A CARICO DEI DATORI DI LAVORO E DEGLI ISCRITTI

DESCRIZIONE	Consuntivo 2 0 1 1					CONSUNTIVO 2010	VARIAZIONI
	accertati (3)	meno: rateo al 31.12.2010 (4)	più: rateo al 31.12.2011 (5)	TOTALE (dato economico) (6=3-4+5)	TOTALE (dato economico)		
Contributo ordinario	2.641.592,89	0,00	0,00	2.641.592,89	4.814,00	2.636.778,89	
TOTALE	2.641.592,89	0,00	0,00	2.641.592,89	4.814,00	2.636.778,89	



Rendiconto 2011

Ufficio di Segreteria
degli Organi Collegiali
Per copia conforme all'originale
Il Direttore

35. Fondo di solidarietà per il sost. del reddito del personale già dipend. dall'Ammin. auton. del Monopoli di Stato, inserito nel ruolo provv. ad esaur. del Min. delle finanze, distac. e transf. Et

Il Segretario



Relazione del Direttore generale

Il rendiconto dell'anno 2011 del Fondo di solidarietà per il sostegno del reddito del personale già dipendente dell'amministrazione autonoma dei Monopoli di Stato, inserito nel ruolo provvisorio ad esaurimento del Ministero delle Finanze, distaccato e poi trasferito all'ETI S.p.A. o ad altra società da essa derivante, si riassume in:

- Disavanzo economico di 161 mgl
- Avanzo patrimoniale di 1,336 mln .

Il bilancio è composto dallo Stato Patrimoniale e dal Conto Economico.

Il Fondo, istituito con decreto interministeriale 18 febbraio 2002 n. 88, eroga ai lavoratori citati assegni straordinari per il sostegno al reddito, un *bonus* da corrisondersi al momento dell'ingresso al Fondo e un *bonus* da corrisondersi alla maturazione del trattamento pensionistico ovvero in alternativa, su richiesta del lavoratore che intenda intraprendere un'attività autonoma o cooperativistica, un assegno corrisposto in unica soluzione insieme ad un bonus di ingresso al Fondo.

Nella tabella che segue si riportano, in forma aggregata, i dati espressi in migliaia di euro relativi al valore della produzione, costo della produzione, proventi e oneri finanziari, risultato di esercizio e avanzo patrimoniale accertati per il 2011 raffrontati con i corrispondenti dati accertati per il 2010.

FONDO DI SOLIDARIETA' DEL PERSONALE GIA' DIPENDENTE DALL'AMMINISTRAZIONE AUTONOMA DEI MONOPOLI DI STATO
POI TRASFERITO ALL'ETI SPA O ALTRA SOCIETA' DA ESSA DERIVANTE

CONSUNTIVO 2011

SINTESI DELLA SITUAZIONE ECONOMICA E PATRIMONIALE

(in migliaia di euro)

	CONSUNTIVO 2011	CONSUNTIVO 2010	VARIAZIONI
AVANZO PATRIMONIALE ALL'INIZIO DELL'ESERCIZIO	1.497	1.665	-168
VALORE DELLA PRODUZIONE			
PROVENTI E CORRISPETTIVI PER LA PRODUZIONE DELLE PRESTAZIONI E/O SERVIZI:			
Aliquote contributive a carico dei datori di lavoro e/o degli iscritti	1.463	2.187	-724
Quote di partecipazione degli iscritti all'onere di specifiche gestioni	0	0	0
Poste correttive e compensative di entrate correnti	0	0	0
Totale proventi e corrispettivi per la produzione delle prestazioni e/o servizi	1.463	2.187	-724
- TOTALE VALORE DELLA PRODUZIONE (A)	1.463	2.187	-724
COSTO DELLA PRODUZIONE			
COSTI PER ACQUISTO MATERIE PRIME, SUSSIDIARIE, CONSUMO E MERCI:			
Spese per prestazioni	-1.038	-1.558	520
Poste correttive e compensative di spese correnti	0	0	0
Totale delle prestazioni istituzionali	-1.038	-1.558	520
ONERI DIVERSI DI GESTIONE:			
Trasferimenti passivi	-417	-629	212
Spese amministrazione	-187	-182	-5
Oneri per il trasferimento allo Stato delle economie derivanti dalla riduzione delle spese di amministrazione	-3	-2	-1
Totale oneri diversi di gestione	-607	-813	206
- TOTALE COSTO DELLA PRODUZIONE (B)	-1.642	-2.368	726
DIFFERENZA TRA VALORE E COSTI DELLA PRODUZIONE (A) + (-B)	-179	-181	2
PROVENTI E ONERI FINANZIARI			
ALTRI PROVENTI FINANZIARI:			
Interessi disponibilità su ccb	(-)	(-)	(-)
Interessi su c/c INPS	26	20	6
Redditi investimenti patrimoniali	(-)	(-)	(-)
Canone d'uso	0	(-)	(-)
Totale altri proventi finanziari	26	20	6
- TOTALE PROVENTI E ONERI FINANZIARI (C)	26	20	6
RISULTATO PRIMA DELLE IMPOSTE (A)+(-B)+(C)	-153	-161	8
IMPOSTE DELL'ESERCIZIO	-8	-7	-1
- RISULTATO D'ESERCIZIO:			
DISAVANZO ECONOMICO	-161	-168	7
AVANZO PATRIMONIALE AL TERMINE DELL'ESERCIZIO	1.336	1.497	-161

Il Segretario



Valore della produzione

L'importo è di 1,463 mln.

Il dato riguarda principalmente le aliquote contributive a carico dei datori di lavoro e degli iscritti (vedi all. n.1) e comprende:

- per 970 mgl il contributo straordinario a carico dei datori di lavoro per l'erogazione dell'assegno a sostegno del reddito;
- per 417 mgl il contributo per la copertura assicurativa correlata dei periodi di erogazione dell'assegno straordinario a sostegno del reddito;
- per 68 mgl il contributo finanziamento bonus di uscita.

In merito al contributo ordinario si rappresenta che , per tutto l'anno 2011, lo stesso è stato sospeso con delibera del Comitato Amministratore n. 8 del 27 luglio 2011, emanata in applicazione dell'art. 4 comma 1, del D.I. 88/2000 e, pertanto, 8 mgl, versati nel 2011 si riferiscono a contributi dovuti per gli anni precedenti.

Costo della produzione

Detto valore ammonta a 1,642 mln.

Le spese per prestazioni, al netto delle poste correttive, sono determinate in 1,038 mln, con un decremento di 520 mgl rispetto al consuntivo 2010, concernono:

- per 970 mgl l'onere per gli assegni straordinari a sostegno del reddito impegnati nell'anno, integralmente finanziato dal contributo straordinario a carico dei datori di lavoro;
- per 68 mgl l'onere relativo al bonus di uscita.

Gli oneri diversi di gestione ammontano a complessivi 606 mgl e comprendono:

- I trasferimenti passivi, determinati in 417 mgl, concernono esclusivamente la contribuzione correlata trasferita all'INPDAP.

- Le spese di amministrazione quantificate in 187 mgl, rappresentano la quota parte delle spese di amministrazione dell'Istituto attribuite alla Gestione in base ai criteri fissati dal Regolamento di contabilità dell' INPS.

Nel prospetto che segue sono esposti, per grandi aggregati, le varie componenti delle spese di amministrazione.

Aggregati	2011	2010
	(in migliaia)	
Spese per il personale	149	147
Spese per servizi affidati ad altri enti (dirette):	(...)	1
- spese postali, telegrafiche e telefoniche	3	3
Illuminazione, forza motrice, riscaldamento, condizionamento, conduzione, pulizia, vigilanza, fitto locali, manutenzione e adattamento stabili	14	12
Spese per servizi informatici (comprese quote ammortamento)	6	5
Altre spese	26	21
Totale	198	189
meno recuperi	6	5
meno residui insuss. Passivi	5	2
Totale netto	187	182

Il Segretario



Proventi e oneri finanziari

Determinati in 26 mgl, rappresentano la remunerazione delle disponibilità finanziarie del Fondo, utilizzate dall'Inps nelle diverse forme di impiego previste dal Regolamento di contabilità dell'Istituto.

Nel prospetto che segue sono indicati il capitale medio disponibile, suddiviso per tipo di impiego, ed i redditi conseguiti, con i relativi saggi di remunerazione.

Descrizione	Impieghi	Redditi	Saggio %
- c/c bancari	14.093	85	0,60
- prestiti e mutui	10.759	240	2,23
- anticipazioni alle gestioni deficitarie	1.735.941	26.039	1,50
Totale	1.760.793	26.364	1,50

La remunerazione del capitale investito deriva essenzialmente dagli interessi attivi sulle anticipazioni alle gestioni deficitarie. Il saggio d'interesse applicato per tali anticipazioni è pari all'interesse legale, ai sensi dell'art. 52, comma 1, lettera a) del "Regolamento per l'amministrazione e la contabilità dell'INPS". Il suddetto saggio è stato fissato dal decreto del Ministro dell'Economia e delle Finanze del 7 dicembre 2010 nella misura dell'1,50% in ragione d'anno, a decorrere dal 1° gennaio 2011.

Risultato d'esercizio

Il movimento economico dell'anno evidenzia il valore della produzione per 1,463 mln ed il costo della produzione per 1,642 mln con una differenza di 179 mgl, cui si aggiungono proventi e oneri finanziari ed un conseguente disavanzo d'esercizio di 161 mgl.

Nel prospetto che segue sono evidenziate le componenti patrimoniali relative all'anno 2010 e 2011.

SITUAZIONE PATRIMONIALE			
	Al 31/12/2011	Al 31/12/2010	Variazioni
ATTIVITA'	migliaia di euro		
Immobilizzazioni Materiali	6	4	2
Immobilizzazioni Finanziarie	11	12	-1
Disponibilità	1.529	1.718	-189
Ratei attivi	0	0	0
TOTALE ATTIVITA'	1.546	1.734	-188
PASSIVITA'			
PATRIMONIO NETTO	1.336	1.497	-161
Debiti	195	138	57
Risconti passivi	15	99	-84
TOTALE PASSIVITA'	1.546	1.734	-188

Il Segretario



Circa le voci dello stato patrimoniale si evidenzia quanto segue.

Immobilizzazioni materiali

Quota di partecipazione all'acquisizione di immobili strumentali adibiti ad uffici - L'importo di 6 mgl rappresenta la quota parte del valore degli immobili strumentali dell'Istituto attribuita al Fondo, ai sensi del citato Regolamento di contabilità.

Immobilizzazioni finanziarie

Quota di partecipazione agli investimenti patrimoniali unitari - L'importo di 11 mgl riguarda la quota di partecipazione del Fondo agli investimenti patrimoniali dell'Istituto in attuazione delle disposizioni contenute nel regolamento di contabilità.

Disponibilità

Credito in conto corrente con l'INPS - Risulta pari a 1,529 mln, con un decremento di 189 mgl rispetto all'inizio dell'anno.

Avanzo patrimoniale

Alla fine dell'esercizio il Fondo presenta un avanzo patrimoniale di 1,336 mln con una diminuzione rispetto all'inizio dell'anno di 161 mgl.

Debiti

Residui passivi - Figurano per complessivi 195 mgl ed attengono principalmente al debito verso l'INPDAP ed in minima parte al debito verso i beneficiari degli assegni straordinari.

Ratei e risconti passivi


Rimanenze passive d'esercizio - L'importo di 15 mgl riguarda i contributi straordinari versati anticipatamente dai datori di lavoro per

l'erogazione dell'assegno straordinario, di competenza dell'esercizio successivo.

**Il Direttore centrale bilanci
e servizi fiscali**



Il Direttore generale



INPS - UFE OO.CC. - Pervenuto il 6 LUG. 2012

Il Segretario



PAGINA BIANCA

RENDICONTO

STATO PATRIMONIALE

FONDO DI SOLIDARIETA' DEL PERSONALE GIA' DIPENDENTE DALL'AMMINISTRAZIONE AUTONOMA DEI MONOPOLI DI STATO POI TRASFERITO ALL'ETI SPA O ALTRA SOCIETA' DA ESSA DERIVANTE

ATTIVO				
Codice Conto	Denominazione Conto	Consistenza al 31/12/2011	Consistenza al 31/12/2010	VARIAZIONI
B	IMMOBILIZZAZIONI			
II	Immobilizzazioni Materiali			
1	Terreni e fabbricati			
	Quota di partecipazione all'acquisizione di immobili strumentali adibiti ad uffici	6.208,29	3.657,90	2.550,39
	TOTALE	6.208,29	3.657,90	2.550,39
III	Immobilizzazioni Finanziarie			
4	Crediti finanziari diversi			
	Quota di partecipazione agli investimenti patrimoniali unitari	10.701,48	12.471,21	-1.769,73
	TOTALE	10.701,48	12.471,21	-1.769,73
	TOTALE IMMOBILIZZAZIONI	16.909,77	16.129,11	780,66
C	ATTIVO CIRCOLANTE			
IV	Disponibilità			
3	Credito in conto corrente con l'Inps	1.529.431,48	1.718.307,84	-188.876,36
	TOTALE	1.529.431,48	1.718.307,84	-188.876,36
	TOTALE ATTIVO CIRCOLANTE	1.529.431,48	1.718.307,84	-188.876,36
D	RATEI E RISCONTI			
I	Ratei e risconti			
1	Ratei attivi			
	Ratei attivi	0,00	0,00	0,00
	TOTALE	0,00	0,00	0,00
	TOTALE RATEI E RISCONTI	0,00	0,00	0,00
	TOTALE ATTIVO	1.546.341,25	1.734.436,95	-188.095,70

Il Segretario



PASSIVO				
Codice Conto	Denominazione Conto	Consistenze al 31/12/ 2011	Consistenze al 31/12/ 2010	VARIAZIONI
A	PATRIMONIO NETTO			
VIII	Avanzi (Disavanzi) economici portati a nuovo			
1	Avanzi (Disavanzi) economici portati a nuovo			
	Avanzo economico esercizi precedenti	1.496.680,33	1.664.897,33	-168.217,00
	TOTALE	1.496.680,33	1.664.897,33	-168.217,00
IX	Avanzo (Disavanzo) economica d'esercizio			
1	Avanzo (Disavanzo) economico d'esercizio			
	Disavanzo economico d'esercizio	-160.589,39	-168.217,00	7.627,61
	TOTALE	-160.589,39	-168.217,00	7.627,61
	TOTALE PATRIMONIO NETTO	1.336.090,94	1.496.680,33	-160.589,39
E	DEBITI			
1	Obbligazioni			
9	Debiti verso istituti di previdenza e sicurezza sociale			
	Debiti verso Inpdap per contribuzione correlata	190.374,89	132.142,88	58.232,01
10	Debiti verso iscritti, soci o terzi per prestazioni dovute			
	Debiti per assegni straordinari	4.897,25	6.661,30	-1.764,05
11	Debiti verso lo Stato ed altri soggetti pubblici			
	Debiti verso Istituti di patronato	17,62	0,00	17,62
	TOTALE	195.289,76	138.804,18	56.485,58
	TOTALE DEBITI	195.289,76	138.804,18	56.485,58
F	RATEI E RISCONTI			
1	Ratei e risconti			
2	Risconti passivi			
	Risconti passivi per prestazioni	14.960,55	98.952,44	-83.991,89
	TOTALE	14.960,55	98.952,44	-83.991,89
	TOTALE RATEI E RISCONTI	14.960,55	98.952,44	-83.991,89
	TOTALE PASSIVO	1.546.341,25	1.734.436,95	-188.095,70

I SINDACI

MARIA TERESA FERRARO
DANIELA CARLA' - ANTONINO GALLONI
SILVIA GENOVESE - PAOLO MARCARELLI
MARIANO MARTONE - ALFREDO ROCCELLA
GIUSEPPE VITALETTI - ANNALISA VITTORE

IL PRESIDENTE

ANTONIO MASTRAPASQUA

CONSUNTIVO ECONOMICO

FONDO DI SOLIDARIETA' DEL PERSONALE GIA' DIPENDENTE DALL'AMMINISTRAZIONE AUTONOMA DEI MONOPOLI DI STATO POI TRASFERITO ALL'ETI SPA O ALTRA SOCIETA' DA ESSA DERIVANTE

	CONSUNTIVO 2011	CONSUNTIVO 2010	VARIAZIONI
A) VALORE DELLA PRODUZIONE			
1) PROVENTI E CORRISPETTIVI PER LA PRODUZIONE DELLE PRESTAZIONI E/O SERVIZI			
ENTRATE ACCERTATE NELL'ESERCIZIO			
Alliquote contributive a carico dei datori di lavoro e/o degli iscritti	1.378.597,84	2.146.457,32	-767.859,48
Quote di partecipazione degli iscritti	0,00	0,00	0,00
RETTIFICA DELLE ENTRATE ACCERTATE NELL'ESERCIZIO CON I MOVIMENTI DEI RATEI E DEI RISCONTI			
Contributi a carico dei datori di lavoro e/o degli iscritti (storno ratei attivi iniziali)	0,00	0,00	0,00
Contributi a carico dei datori di lavoro e/o degli iscritti (ratei attivi finali)	0,00	0,00	0,00
Contributi a carico dei datori di lavoro e/o degli iscritti (storno risconti passivi iniziali)	98.952,44	139.867,78	-40.915,34
Contributi a carico dei datori di lavoro e/o degli iscritti (risconti passivi finali)	-14.960,55	-98.952,44	83.991,89
<i>Totale proventi e corrispettivi per la produzione delle prestazioni o/o servizi</i>	1.462.589,73	2.187.372,66	-724.782,93
TOTALE VALORE DELLA PRODUZIONE (A)	1.462.589,73	2.187.372,66	-724.782,93
B) COSTO DELLA PRODUZIONE			
6) COSTI PER ACQUISTO MATERIE PRIME, SUSSIDIARIE, CONSUMO E MERCI			
6.a) PRESTAZIONI ISTITUZIONALI			
SPESE IMPEGNATE DELL'ESERCIZIO			
Spese per prestazioni	-1.037.917,35	-1.558.372,31	520.454,96
Poste correttive e compensative di spese correnti	2.597,22	3.162,72	-565,50
<i>Totale delle prestazioni istituzionali</i>	-1.035.320,13	-1.555.209,59	519.889,46
14) ONERI DIVERSI DI GESTIONE			
SPESE DI PERTINENZA DELL'ESERCIZIO			
Trasferimenti passivi	-416.894,79	-629.000,35	212.105,56
Spese di amministrazione	-186.889,59	-181.884,77	-5.004,82
Oneri per il trasferimento allo Stato delle economie derivanti dalla riduzione delle spese di amministrazione	-2.711,00	-2.003,00	-708,00
<i>Totale oneri diversi di gestione</i>	-606.495,38	-812.888,12	206.392,74
TOTALE COSTI DELLA PRODUZIONE (B)	-1.641.815,51	-2.368.097,71	726.282,20
DIFFERENZA TRA VALORE E COSTI DELLA PRODUZIONE (A) + (-B)	-179.225,78	-180.725,05	1.499,27
C) PROVENTI E ONERI FINANZIARI			
16) ALTRI PROVENTI FINANZIARI			
ENTRATE DI PERTINENZA DELL'ESERCIZIO ACCERTATE NELL'ESERCIZIO			
Interessi disponibili su ccb	85,00	142,00	-57,00
Interessi su c/c INPS gestioni deficitarie	26.039,00	19.480,00	6.559,00
Redditi investimenti patrimoniali	240,00	251,00	-11,00
Canone d'uso	0,00	0,00	0,00
<i>Totale altri proventi finanziari</i>	26.364,00	19.873,00	6.491,00
TOTALE PROVENTI E ONERI FINANZIARI (C)	26.364,00	19.873,00	6.491,00
RISULTATO PRIMA DELLE IMPOSTE (A) + (-B) + (C)	-152.861,78	-160.852,05	7.990,27
IMPOSTE DELL'ESERCIZIO			
Oneri tributari	-7.727,61	-7.364,95	-362,66
<i>Totale imposte dell'esercizio</i>	-7.727,61	-7.364,95	-362,66
RISULTATO D'ESERCIZIO:			
DISAVANZO ECONOMICO	-160.589,39	-168.217,00	7.627,61

Il Segretario



ALLEGATO

Allegato 1

CONTRIBUTI A CARICO DEI DATORI DI LAVORO E DEGLI ISCRITTI

DESCRIZIONE	CONSUNTIVO 2011						CONSUNTIVO 2010		Variazioni
	ACCERTATI nel 2010 (1)	più risconto al 31.12.2010 (2)	meno rateo al 31.12.2010 (3)	più: rateo al 31.12.2011 (4)	meno risconto al 31.12.2011 (5)	Totale (dato economico) (6) = (1+2-3+4-5)	(dato economico)		
Contributi ordinari	7.796,00		0,00	0,00		7.796,00		0,00	7,79
- Contributo dello 0,50%									
Contributi straordinari:									
- per copertura assegni straordinari a sostegno del reddito	903.571,36	80.857,37			14.042,17	970.386,56	1.377.834,54		-407,44
- per la copertura correlata dei periodi di erogazione dell'assegno straordinario	416.877,17					416.877,17	629.000,35		-212,12
- per copertura bonus d'ingresso	0,00					0,00	0,00		
- per copertura bonus d'uscita	50.353,31	18.095,07			918,38	67.530,00	180.537,77		-113,00
TOTALE	1.378.597,84	98.952,44	0,00	0,00	14.960,55	1.462.589,73	2.187.372,66		-724,78

R Segretario





Rendiconto 2011

Ufficio di Segreteria
degli Organi Collegiali
Per copia conforme all'originale
Il Direttore

37. Fondo di solidarietà per il sost. del reddito, dell'occup. e della riconver. e riqualf. profess. del personale addetto al servizio di risc. dei tributi erariali e degli altri enti pubblici

Il Segretario



Relazione del Direttore generale

Il bilancio consuntivo per l'anno 2011 del Fondo di solidarietà per il sostegno del reddito, dell'occupazione e della riconversione e riqualificazione professionale del personale addetto al servizio di riscossione dei tributi erariali e degli altri enti pubblici presenta un disavanzo economico di 53,113 mln.

Per effetto di tale risultato l'avanzo patrimoniale al 31 dicembre 2011 diminuisce da 267,695 mln a 214,582 mln.

Prima di procedere all'illustrazione delle più significative poste del bilancio si riportano, nella tabella che segue, in forma aggregata, i dati espressi in migliaia di euro relativi al valore della produzione, costo della produzione, proventi ed oneri finanziari e straordinari, risultato di esercizio e avanzo patrimoniale al termine dell'esercizio raffrontati con i corrispondenti dati accertati per il 2010.

SINTESI DELLA SITUAZIONE ECONOMICA E PATRIMONIALE
(In migliaia di euro)

	CONSUNTIVO ANNO 2011	CONSUNTIVO ANNO 2010	VARIAZIONI
AVANZO AMMORTAMENTO AL 31/12/2011	267.695	228.183	39.512
VALORE INIZIALE DELL'ESERCIZIO:			
PROVENTI E CORRISPETTIVI PER LA PRODUZIONE DELLE PRESTAZIONI E/O SERVIZI:			
Quota di partecipazione degli iscritti all'onere di specifiche gestioni	23	51	-28
Poste correttive e compensative di entrate correnti - Rimborso di contributi	0	0	0
Totale proventi e corrispettivi per la produzione delle prestazioni e/o servizi	23	51	-28
ALTRI RICAVI E PROVENTI:			
Trasferimenti da altre gestioni dell'INPS	0	97.869	-97.869
Totale altri ricavi e proventi	0	97.869	-97.869
- TOTALE VALORE DELLA PRODUZIONE (A)	23	97.920	-97.897
COSTI PER ACQUISTO MATERIE PRIME, SUSSIDIARIE, CONSUMO E MERCI:			
Spese per prestazioni	-39.869	-41.942	2.073
Poste correttive e compensative di spese correnti - Recupero prestazioni	181	92	89
Totale delle prestazioni istituzionali	-39.688	-41.850	2.162
ONERI DIVERSI DI GESTIONE:			
Onere trasferimento allo Stato economie su spese amm.ne	-6	-5	-1
Valori di copertura periodi assicurativi	-16.660	-18.626	2.166
Spese amministrazione	-363	-435	72
Totale oneri diversi di gestione	-17.029	-19.266	2.237
- TOTALE COSTI DELLA PRODUZIONE (B)	-56.717	-61.116	4.399
DIFFERENZA TRA VALORE E COSTI DELLA PRODUZIONE (A) + (-B)	-56.694	36.804	-93.498
ALTRI PROVENTI FINANZIARI:			
Redditi e proventi patrimoniali	33	31	2
Interessi su disponibilità c/c bancari	11	18	-7
Interessi su c/c Inps	3.549	2.429	1.120
Canone d'uso netto degli Immobili strumentali	0	0	(...)
Totale altri proventi finanziari	3.593	2.478	1.115
- TOTALE PROVENTI E ONERI FINANZIARI (C)	3.593	2.478	1.115
SOPRAVVENIENZE ATTIVE E INSUSSISTENZE DEL PASSIVO:			
Eliminazione dei residui passivi	0	242	-242
Totale sopravvenienze attive e insussistenze del passivo	0	242	-242
- TOTALE PROVENTI E ONERI STRAORDINARI (E)	0	242	-242
RISULTATO PRIMA DELLE IMPOSTE	-53.101	39.524	-92.625
IMPOSTE DELL'ESERCIZIO	-12	-12	0
- RISULTATO D'ESERCIZIO	-53.113	39.512	-92.625
AVANZO AMMORTAMENTO AL 31/12/2010	214.582	267.695	-53.113

Il Segretario



Il valore della produzione è di 23 mgl costituito interamente dalle "Quote di partecipazione degli iscritti" che derivano dai proventi per divieto di cumulo fra assegni e reddito da lavoro.

Per quanto riguarda la differenza rispetto al consuntivo 2010 di 97 mln circa è opportuno evidenziare quanto segue. Il decreto interministeriale del Ministero del lavoro e delle politiche sociali e del Ministero dell'economia e delle finanze del 13 novembre 2002 ha previsto un finanziamento a favore del Fondo di solidarietà per il personale addetto al servizio della riscossione dei tributi erariali e degli altri enti pubblici, consistente in un'assegnazione annua da parte del Fondo di previdenza degli impiegati esattoriali di importo non superiore a 97,869 mln, per un periodo non inferiore a sei anni fino a concorrenza dell'avanzo patrimoniale di 587,543 mln; tale periodo sarebbe venuto a scadenza nell'anno corrente, durante il quale, tuttavia, non è stata deliberata alcuna assegnazione.

Il costo della produzione, pari a 56,717 mln, è così ripartito:

- Le spese per prestazioni sono pari a 39,869 mln.

Nel corso del 2011 il numero dei beneficiari della prestazione si è attestato a 1.186 unità.

Nell'anno in esame non è stata attivata la prestazione di cui all'art.5 lett. a) comma 2 del D.M. 375/2003 (assegno ordinario).

- Le poste correttive e compensative di spese correnti, per un ammontare di 181 mgl, attengono al recupero di prestazioni.
- Gli oneri diversi di gestione, quantificati in 17,029 mln, sono da attribuire ai trasferimenti passivi e alle spese di amministrazione come segue:
 1. per 363 mgl rappresentano la quota parte delle spese di amministrazione dell'Istituto attribuite al Fondo in base ai criteri fissati dal Regolamento di contabilità dell'INPS;

2. ammontano a 6 mgl gli oneri per il trasferimento allo Stato delle economie derivanti dalla riduzione degli stanziamenti relativi a spese di amministrazione;
3. per 16,660 mln riguardano il trasferimento della contribuzione correlata, per alimentare il conto assicurativo dei percettori dell'assegno straordinario, come stabilito dall'articolo 5, comma 1 del regolamento istitutivo del Fondo. Il versamento di tale contribuzione risulta per 16,345 mln al FPLD e per 315 mgl a beneficio del Fondo esattoriali di cui alla L.377/1958.

Nella tabella che segue sono espote, per grandi aggregati, le varie componenti delle spese di amministrazione:

Il Segretario



Aggregati	2011	2010
Spese per il personale (dirette e indirette)	81.919,22	88.771,45
Spese per servizi affidati ad altri enti (dirette):		
- Amministrazione postale	330,00	340,00
- Banche e uffici c/c postali	8.515,00	11.431,00
- Altri Enti	0,00	53,00
Illuminazione, forza motrice, riscaldamento, pulizia, vigilanza, manutenzione e adattamento stabili	31.082,00	27.744,00
Spese per servizi informatici (comprese quote di ammortamento)	266.557,00	276.070,00
Altre spese	49.347,00	45.348,00
Totale	437.750,22	449.757,45
meno recuperi	8.665,00	9.356,00
meno residui insussistenti	66.137,00	5.599,00
Totale netto	362.948,22	434.802,45

I Proventi e oneri finanziari sono quantificati in 3,593 mln e rappresentano la remunerazione delle disponibilità del Fondo utilizzate dall'INPS nelle diverse forme di impiego stabilite dal Regolamento di contabilità dell'Istituto.

Nei prospetti che seguono sono evidenziati, distintamente per tipo di impiego, i capitali medi disponibili nell'anno 2011, i redditi conseguiti ed i saggi di rendimento.

Descrizione	Impieghi	Redditi	Saggio %
- c/c bancari	1.920.880	11.407	0,6
- prestiti e mutui al personale	1.466.416	32.771	2,2
- anticipazioni alle gestioni deficitarie	236.605.136	3.549.077	1,5
	229.992.432	3.593.255	1,5

In particolare, le disponibilità della Gestione sono state anticipate alle gestioni deficitarie e remunerate al tasso di interesse legale, ai sensi dell'art. 52, comma 1, lettera a) del "Regolamento per l'Amministrazione e la contabilità dell'INPS", e, in misura minore, impiegate in altre forme di investimento (c/c bancari e prestiti al personale) che hanno prodotto un diverso saggio d'interesse. Il tasso di interesse legale, come stabilito dal decreto del Ministro dell'economia e delle finanze del 7 dicembre 2010, è pari all'1,50 per cento a decorrere dal 1° gennaio 2011.

Risultato d'esercizio - per effetto dell'andamento della gestione, l'esercizio si chiude con un disavanzo economico di 53,113 mln e con un avanzo patrimoniale di 214,582 mln.

Il Segretario



Circa le principali voci dello Stato Patrimoniale si segnala quanto segue:

Le Immobilizzazioni, pari complessivamente a 1,473 mln, si suddividono in:

- materiali - esposte per 12 mgl, si riferiscono alla quota di partecipazione all'acquisizione di immobili strumentali adibiti ad uffici.
- finanziarie - esposte per 1,461 mln, riguardano la quota di partecipazione del Fondo agli investimenti patrimoniali dell'Istituto in attuazione delle disposizioni contenute nell'art. 68 del Regolamento di contabilità.

Attivo circolante - attiene al conto corrente con l'INPS e risulta pari a 213,366 mln, con un decremento di 52,900 mln rispetto all'esercizio precedente.

Debiti - figurano per complessivi circa 258 mgl ed attengono al debito verso i beneficiari degli assegni straordinari.

Avanzo patrimoniale - alla fine dell'esercizio il Fondo presenta un avanzo patrimoniale di 214,582 mln con un decremento rispetto all'inizio dell'anno di 53,113 mln.

Il Direttore centrale bilanci
e servizi fiscali



INPS - UFF. CO.CC. - Pervenuto il 6 LUG. 2012

Il Direttore generale



CONSUNTIVO 2011

FONDO DI SOLIDARIETA' DEL PERSONALE ADDETTO ALLA RISCOSSIONE DEI TRIBUTI ERARIALI

STATO PATRIMONIALE RENDICONTO 2011

ATTIVO

Codice Conto	Denominazione Conto	Consistenza al 31/12/2011	Consistenza al 31/12/2010	Variazioni
B	IMMOBILIZZAZIONI			
II	Immobilizzazioni Materiali			
	Quota di partecipazione all'acquisizione di immobili strumentali adibiti ad uffici	12.056,79	8.743,86	3.312,93
	TOTALE	12.056,79	8.743,86	3.312,93
III	Immobilizzazioni Finanziarie			
4	Crediti finanziari diversi			
	Quota di partecipazione investimenti patrimoniali unitari	1.461.242,95	1.552.292,49	-91.049,54
		1.461.242,95	1.552.292,49	-91.049,54
	TOTALE IMMOBILIZZAZIONI	1.473.299,74	1.561.036,35	-87.736,61
C	ATTIVO CIRCOLANTE			
IV	Disponibilità liquide			
3	Rapporti diretti di c/c con l'INPS	213.366.339,00	266.266.263,08	-52.899.924,08
	TOTALE	213.366.339,00	266.266.263,08	-52.899.924,08
	TOTALE ATTIVO CIRCOLANTE	213.366.339,00	266.266.263,08	-52.899.924,08
	TOTALE RATEI E RISCONTI	0,00	0,00	0,00
	TOTALE ATTIVO	214.839.638,74	267.827.299,43	-52.987.660,69

FONDO DI SOLIDARIETA' DEL PERSONALE ADDETTO ALLA RISCOSSIONE DEI TRIBUTI ERARIALI

STATO PATRIMONIALE RENDICONTO 2011

PASSIVO

Codice Conto	Denominazione Conto	Consistenza al 31/12/2011	Consistenza al 31/12/2010	Variazioni
A	PATRIMONIO NETTO			
VIII	Avanzi (Disavanzi) economici portati a nuovo			
1	Avanzi (Disavanzi) economici portati a nuovo	267.694.852,19	228.183.236,31	39.511.615,88
	TOTALE	267.694.852,19	228.183.236,31	39.511.615,88
IX	Avanzo (Disavanzo) economico d'esercizio			
1	Avanzo (Disavanzo) economico d'esercizio	-53.113.126,57	39.511.615,88	-92.624.742,45
	TOTALE	-53.113.126,57	39.511.615,88	-92.624.742,45
	TOTALE PATRIMONIO NETTO	214.581.725,62	267.694.852,19	-53.113.126,57
E	DEBITI			
I	Debiti			
10	Debiti verso iscritti, soci e terzi per prestazioni dovute			
	Debiti per le spese per prestazioni istituzionali	257.913,12	132.447,24	125.465,88
	TOTALE	257.913,12	132.447,24	125.465,88
	TOTALE DEBITI	257.913,12	132.447,24	125.465,88
	TOTALE PASSIVO	214.839.638,74	267.827.299,43	-52.987.660,69

I SINDACI
 MARIA TERESA FERRARO
 PAOLO MARCARELLI - ANTONINO GALLONI - MARIANO MARTONE
 SILVIA GENOVESE - DANIELA CARLA' - ALFREDO ROCCELLA
 GIUSEPPE VITALETTI - ANNALISA VITTORE

IL PRESIDENTE
 ANTONIO MASTRAPASQUA

Il Segretario



FONDO DI SOLIDARIETA' DEL PERSONALE ADDETTO ALLA RISCOSSIONE DEI TRIBUTI ERARIALI

CONSUNTIVO ECONOMICO 2011

	Denominazione Conto	CONSUNTIVO ANNO 2011	CONSUNTIVO ANNO 2010	VARIAZIONI
VALORE DELLA PRODUZIONE				
A.01	PROVENTI E CORRISPETTIVI PER LA PRODUZIONE DELLE PRESTAZIONI E/O SERVIZI			
	ENTRATE ACCERTATE NELL'ESERCIZIO			
	Quote di partecipazione degli iscritti	22.645,20	51.252,48	-28.607,28
	Totale proventi e corrispettivi per la produzione delle prestazioni e/o servizi	22.645,20	51.252,48	-28.607,28
A.05	ALTRI RICAVI E PROVENTI			
	ENTRATE ACCERTATE NELL'ESERCIZIO			
	Trasferimenti da altre gestioni INPS	0,00	97.868.582,38	97.868.582,38
	Totale altri ricavi proventi	0,00	97.868.582,38	97.868.582,38
	TOTALE VALORE DELLA PRODUZIONE (A)	22.645,20	97.919.834,86	-97.897.189,66
COSTI DELLA PRODUZIONE				
B.06	COSTI PER ACQUISTO MATERIE PRIME, SUSSIDIARIE, CONSUMO E MERCI			
B.06.a	PRESTAZIONI ISTITUZIONALI			
	SPESE IMPEGNATE DELL'ESERCIZIO			
	Spese per prestazioni	-39.868.833,76	-41.942.329,37	2.073.495,61
	Poste correttive e compensative di spese correnti	181.071,54	92.393,30	88.678,24
	Totale delle prestazioni istituzionali	-39.687.762,22	-41.849.936,07	2.162.173,85
B.14	ONERI DIVERSI DI GESTIONE			
	SPESE DI PERTINENZA DELL'ESERCIZIO			
	Spese di amministrazione	-362.948,22	-434.802,45	71.854,23
	Onere per il trasferimento allo stato delle economie derivanti dalla riduzione spese amministrazione	-6.004,00	-4.763,00	-1.241,00
	Valori di copertura di periodi assicurativi	-16.560.000,00	-18.825.900,00	2.165.900,00
	Totale oneri diversi di gestione	-17.028.952,22	-19.265.465,45	2.236.513,23
	TOTALE COSTI DELLA PRODUZIONE (B)	-56.716.714,44	-61.115.401,52	4.398.687,08
	DIFFERENZA TRA VALORE E COSTI DELLA PRODUZIONE (A) + (B)	56.694.059,24	26.804.433,34	-92.498.502,58
PROVENTI E ONERI FINANZIARI				
C.16	ALTRI PROVENTI FINANZIARI			
	ENTRATE DI PERTINENZA DELL'ESERCIZIO ACCERTATE NELL'ESERCIZIO			
	Redditi da investimenti patrimoniali	32.771,00	31.242,00	1.529,00
	Interessi su c/c con l'INPS	3.549.077,00	2.428.541,00	1.120.536,00
	Interessi attivi bancari	11.407,00	17.758,00	-6.351,00
	Canone netto d'uso immobili adibiti ad uffici	34,26	0,00	34,26
	Totale altri proventi finanziari	3.593.289,26	2.477.541,00	1.115.748,26
	TOTALE PROVENTI E ONERI FINANZIARI (C)	3.593.289,26	2.477.541,00	-1.115.748,26
PROVENTI E ONERI STRAORDINARI				
E.22	SOPRAVVIVENZE ATTIVE ED INSUSSISTENZE DEL PASSIVO DERIVANTI DALLA GESTIONE DEI RESIDUI			
	Eliminazione dei residui passivi	0,00	242.229,62	-242.229,62
	TOTALE PROVENTI E ONERI STRAORDINARI (E)	0,00	242.229,62	-242.229,62
	RISULTATO PRIMA DELLE IMPOSTE (A) + (-B) + (C) + (E)	-53.100.779,98	39.524.203,96	-92.624.983,94
IMPOSTE DELL'ESERCIZIO				
	IMPOSTE			
	Totale imposte dell'esercizio	-12.346,59	-12.588,08	241,49
	RISULTATO D'ESERCIZIO	-53.113.126,57	39.511.615,88	-92.624.742,45
	AVANZO / DISAVANZO ECONOMICO	-53.113.126,57	39.511.615,88	-92.624.742,45



Rendiconto 2011

Ufficio di Segreteria
degli Organi Collegiali
Per copia conforme all'originale
Il Direttore

38. Fondo speciale per il sostegno del reddito, dell'occupazione e della riconversione e riqualificazione professionale del personale del settore del trasporto aereo

Il Segretario



Relazione del Direttore generale

Il rendiconto dell'anno 2011 del Fondo speciale di solidarietà per il personale del settore del trasporto aereo evidenzia i seguenti risultati di sintesi:

- **Avanzo economico di 54,165 mln**
- **Avanzo patrimoniale di 215,319 mln .**

Il bilancio della gestione è composto dallo Stato Patrimoniale e dal Conto Economico.

Il Fondo, istituito dall'articolo 1- ter della legge 3 dicembre 2004, n. 291, eroga prestazioni connesse all'attivazione di strumenti di sostegno al reddito (CIGS, solidarietà, mobilità) e finanzia programmi formativi di riconversione o riqualificazione professionale dei lavoratori del settore.

Nella tabella che segue si riportano, in forma aggregata, i dati espressi in migliaia di euro relativi al valore della produzione, costo della produzione, proventi e oneri finanziari, risultato di esercizio e avanzo patrimoniale, comparati con i corrispondenti valori di consuntivo dell'esercizio 2010.

FONDO SPECIALE DI SOLIDARIETA' PER IL PERSONALE DEL SETTORE DEL TRASPORTO AEREO

SINTESI DELLA SITUAZIONE ECONOMICA E PATRIMONIALE
(in migliaia di euro)

	CONSUNTIVO 2011	CONSUNTIVO 2010	VARIAZIONI
AVANZO PATRIMONIALE ALL'INIZIO DELL'ESERCIZIO	161.154	129.738	31.416
VALORE DELLA PRODUZIONE			
PROVENTI E CORRISPETTIVI PER LA PRODUZIONE DELLE PRESTAZIONI E/O SERVIZI:			
Allquote contributive a carico dei datori di lavoro e/o degli iscritti	7.768	5.985	1.783
Poste correttive e compensative di entrate correnti - Rimborsi di contributi			0
Totale proventi e corrispettivi per la produzione delle prestazioni e/o servizi	7.768	5.985	1.783
ALTRI RICAVI E PROVENTI:			
Entrate non classificabili in altre voci	198.076	181.934	16.142
Totale altri ricavi proventi	198.076	181.934	16.142
- TOTALE VALORE DELLA PRODUZIONE (A)	205.844	187.919	17.925
COSTO DELLA PRODUZIONE			
COSTI PER ACQUISTO MATERIE PRIME, SUSSIDIARIE, CONSUMI E MERCI:			
Spese per prestazioni	-154.439	-157.833	3.394
Poste correttive e compensative di spese correnti - Recupero prestazioni	355	146	209
Totale delle prestazioni istituzionali	-154.084	-157.687	3.603
ONERI DIVERSI DI GESTIONE:			
Trasferimenti passivi	-18	-14	-4
Spese amministrazione	-365	-245	-120
Onere per trasferimento allo Stato	-6	-3	-3
Totale oneri diversi di gestione	-389	-262	-127
- TOTALE COSTO DELLA PRODUZIONE (B)	-154.473	-157.949	3.476
DIFFERENZA TRA VALORE E COSTI DELLA PRODUZIONE (A) + (-B)	51.371	29.970	21.401
PROVENTI E ONERI FINANZIARI			
ALTRI PROVENTI FINANZIARI:			
Interessi disponibilità c/c b	9	10	-1
Interessi su c/c INPS	2.772	1.425	1.347
Redditi per investimenti patrimoniali	26	18	8
Canone d'uso	(.....)	0	(.....)
Totale altri proventi finanziari	2.807	1.453	1.354
INTERESSI PASSIVI ED ALTRI ONERI FINANZIARI:			
Oneri finanziari	0	0	0
Perdita della gestione immobiliare	0	0	0
Totale interessi passivi ed altri oneri finanziari	0	0	0
- TOTALE PROVENTI E ONERI FINANZIARI (C)	2.807	1.453	1.354
RESULTATO PRIMA DELLE IMPOSTE (A)+(-B)+(C)	54.178	31.423	22.755
IMPOSTE DELL'ESERCIZIO	-13	-8	-5
- RISULTATO D'ESERCIZIO:			
	54.165	31.415	22.750
AVANZO ECONOMICO			
	54.165	31.415	22.750
AVANZO PATRIMONIALE AL TERMINE DELL'ESERCIZIO	215.319	161.154	54.165

Il Segretario



Valore della produzione

L'importo è di 205,844 mln e comprende:

- Aliquote contributive a carico dei datori di lavoro e/o degli iscritti per circa 8 mln che riguardano il contributo dello 0,50% (Legge 3 dicembre 2004 n.291, art.1-ter,comma 2);
- "Altri Ricavi e Proventi" per 198 mln , concernenti l'addizionale comunale sui diritti di imbarco di 3 euro a passeggero, finalizzata ad alimentare la gestione (Legge n. 43/2005 art. 6 *quater*, comma 2, e s.m.i.).

Costo della produzione.

Detto valore ammonta a 157,949 mln.

Le spese per prestazioni, sono state pari a 154.084 mln, con un decremento di circa 4 mln rispetto all'anno precedente. Riguardano l'erogazione dell'integrazione dei trattamenti corrisposti per effetto degli ammortizzatori sociali (CIGS, solidarietà, mobilità).

Gli oneri diversi di gestione ammontano a complessivi 389 mgl:

- per 18 mgl riguardano le contribuzioni da devolvere agli Istituti di Patronato, in applicazione della legge n. 152 del 30 marzo 2001 nonché a favore dell'ISFOL per quella dovuta all'ex Istituto Affari Sociali ai sensi degli articoli 5 e 12 della Legge 10 febbraio 1961, n. 66
- per 365 mgl rappresentano la quota parte delle spese di amministrazione dell'Istituto attribuite alla Gestione in base ai criteri fissati dal Regolamento di contabilità dell'INPS;
- per 6 mgl indicano l'onere per il trasferimento allo Stato delle economie derivanti dalla riduzione delle spese di amministrazione.

Nel prospetto che segue sono esposte per grandi aggregati le varie componenti delle spese di amministrazione.

Spese di amministrazione

Aggregati	Consuntivo 2011	Consuntivo 2010
	(in migliaia)	
Spese per il personale	164	80
Spese per servizi affidati ad altri Enti -Amministrazione Poste e Banche	1	1
Spese postali, telegrafiche e telefoniche	6	5
Illuminazione, forza motrice, riscaldamento, condizionamento, conduzione, pulizia, vigilanza, fitto locali, manutenzione e adattamento stabili strumentali	30	16
Spese per servizi informatici e ammortamento apparecchiature informatiche	169	120
Altre spese	48	32
Totale	418	254
meno recuperi	9	6
meno residui insussistenti passivi	44	3
Totale netto	365	245

Il Segretario



Proventi e oneri finanziari - Determinati in 2,807 mln, rappresentano la remunerazione delle disponibilità del Fondo utilizzate dall'Istituto nelle forme di impiego indicate nello schema seguente:

Descrizione	Impieghi	Redditi	Saggio %
- c/c bancari	1.500.043	8.908	0,59
- prestiti e mutui al personale	1.145.146	25.591	2,23
- anticipazioni alle gestioni deficitarie	184.768.390	2.771.526	1,50
Totale	187.413.579	2.806.025	1,50

Derivano quasi esclusivamente dagli interessi attivi sul conto corrente con l'INPS per le anticipazioni alle gestioni deficitarie. Il saggio d'interesse applicato per tali anticipazioni è pari all'interesse legale, ai sensi dell'art. 52, comma 1, lettera a) del "Regolamento per l'amministrazione e la contabilità dell'INPS". Il suddetto saggio è stato fissato dal decreto del Ministro dell'economia e delle finanze del 7 dicembre 2010 nella misura dell'1,50% in ragione d'anno, a decorrere dal 1° gennaio 2011.

Risultato d'esercizio - Il movimento economico dell'anno evidenzia il valore della produzione per 205,844 mln, cui si aggiungono proventi ed oneri finanziari, con un conseguente avanzo economico di 54,165 mln.

Circa le voci dello stato patrimoniale si evidenzia quanto segue.

Immobilizzazioni materiali

Quota di partecipazione all'acquisizione di immobili strumentali adibiti ad uffici - L'importo di 11 mgl rappresenta la quota parte del valore degli immobili strumentali dell'Istituto attribuita al Fondo, ai sensi del citato Regolamento di contabilità.

Immobilizzazioni finanziarie

Quota di partecipazione agli investimenti patrimoniali unitari - L'importo di 1,141 mln riguarda la quota di partecipazione del Fondo agli investimenti patrimoniali dell'Istituto in attuazione delle disposizioni contenute nel regolamento di contabilità.

Disponibilità

Credito in conto corrente con l'INPS - Risulta pari a 214,015 mln, con un aumento rispetto all'inizio dell'anno di 53,794 mln.

Avanzo patrimoniale - Alla fine dell'esercizio il Fondo presenta un avanzo patrimoniale di 215,319 mln con un incremento rispetto all'inizio dell'anno di 54,165 mln.

Il Direttore centrale bilanci
e servizi fiscali



INPS - UFE OO.CC. - Pervenuto il 6 LUG. 2012

Il Direttore generale



Il Segretario



PAGINA BIANCA

RENDICONTO

FONDO SPECIALE DI SOLIDARIETA' PER IL PERSONALE DEL SETTORE DEL TRASPORTO AEREO
STATO PATRIMONIALE AL 31 DICEMBRE 2011

ATTIVO				
Codice Conto	Denominazione Conto	Consistenza al 31/12/2011	Consistenza al 31/12/2010	Variazioni
B	IMMOBILIZZAZIONI			
II	Immobilizzazioni materiali			
1	Terreni e fabbricati			
	Quota di partecipazione all'acquis. di immobili strumentali adibiti a uffici	11.299,72	4.934,98	6.364,74
	TOTALE	11.299,72	4.934,98	6.364,74
III	Immobilizzazioni finanziarie			
4	Crediti finanziari diversi			
	Quota di partecipazione agli investimenti patrimoniali unitari	1.141.090,24	910.956,78	230.133,46
	TOTALE	1.141.090,24	910.956,78	230.133,46
	TOTALE IMMOBILIZZAZIONI	1.152.389,96	915.891,76	236.498,20
C	ATTIVO CIRCOLANTE			
II	Residui attivi			
2	Crediti verso iscritti, soci e terzi			
	Crediti per poste correttive e compensative di spese correnti	177.811,11	38.141,29	139.669,82
	TOTALE	177.811,11	38.141,29	139.669,82
IV	Disponibilità liquide			
3	Credito in conto corrente con l'INPS			
		214.014.662,73	160.220.727,28	53.793.935,45
	TOTALE	214.014.662,73	160.220.727,28	53.793.935,45
	TOTALE ATTIVO CIRCOLANTE	214.192.473,84	160.258.868,57	53.933.605,27
	TOTALE ATTIVO	215.344.863,80	161.174.760,33	54.170.103,47

Il Segretario



PASSIVO				
Codice Conto	Denominazione Conto	Consistenza al 31/12/2011	Consistenza al 31/12/2010	Variazioni
A	PATRIMONIO NETTO			
VIII	Avanzi (Disavanzi) economici portati a nuovo			
1	Avanzi (Disavanzi) economici portati a nuovo			
	Avanzo economico esercizi precedenti	161.153.838,82	129.738.914,89	31.414.923,93
	Disavanzo economico esercizi precedenti	0,00	0,00	0,00
	TOTALE	161.153.838,82	129.738.914,89	31.414.923,93
IX	Avanzo (Disavanzo) economico d'esercizio			
1	Avanzo economico d'esercizio			
	Avanzo economico d'esercizio	54.164.772,59	31.414.923,93	22.749.848,66
	Disavanzo economico d'esercizio	0,00	0,00	0,00
	TOTALE	54.164.772,59	31.414.923,93	22.749.848,66
	TOTALE PATRIMONIO NETTO	215.318.611,41	161.153.838,82	54.164.772,59
E	DEBITI			
I				
10	Debiti			
	Debiti per le spese per prestazioni istituzionali	8.696,47	7.396,47	1.300,00
11	Debiti verso lo Stato ed altri soggetti pubblici			
	Debiti per trasferimenti passivi allo Stato e ad altri soggetti pubblici	17.555,92	13.525,04	4.030,88
	TOTALE	26.252,39	20.921,51	5.330,88
	TOTALE DEBITI	26.252,39	20.921,51	5.330,88
	TOTALE PASSIVO	215.344.863,80	161.174.760,33	54.170.103,47

I SINDACI

MARIA TERESA FERRARO
 DANIELA CARLA' - ANTONINO GALLONI
 SILVIA GENOVESE - PAOLO MARCARELLI
 MARIANO MARTONE - ALFREDO ROCCELLA
 GIUSEPPE VITALETTI - ANNALISA VITTORE

IL PRESIDENTE
 ANTONIO MASTRAPASQUA

CONTO ECONOMICO

FONDO SPECIALE DI SOLIDARIETA' PER IL PERSONALE DEL SETTORE DEL TRASPORTO AEREO

	CONSUNTIVO 2011	CONSUNTIVO 2010	VARIAZIONE
A) VALORI DELLA PRODUZIONE			
1) PROVENTI E CORRISPETTIVI PER LA PRODUZIONE DELLE PRESTAZIONI E/O SERVIZI			
ENTRATE ACCERTATE NELL'ESERCIZIO			
Aliquote contributive e carico dei datori di lavoro e/o degli iscritti	7.768.106,16	5.984.529,07	1.783.577,09
Totale proventi e corrispettivi per la produzione delle prestazioni e/o servizi	7.768.106,16	5.984.529,07	1.783.577,09
5) ALTRI RICAVI E PROVENTI			
ENTRATE ACCERTATE NELL'ESERCIZIO			
Entrate non classificabili in altre voci	198.075.867,68	181.934.117,62	16.141.750,06
Totale altri ricavi proventi	198.075.867,68	181.934.117,62	16.141.750,06
TOTALE VALORE DELLA PRODUZIONE (A)	205.843.973,84	187.918.646,69	17.925.327,15
B) COSTO DELLA PRODUZIONE			
6) COSTI PER ACQUISTO MATERIE PRIME, SUSSIDIARIE, CONSUMO E MERCI			
6.a) PRESTAZIONI ISTITUZIONALI			
SPESE IMPEGNATE DELL'ESERCIZIO			
Spese per prestazioni (art. 1-ter, c. 1, lett. B), L. 291/2004)	-154.438.823,73	-157.833.394,40	3.394.570,67
Poste correttive e compensative di spese correnti (recupero di prestazioni)	355.008,47	145.608,93	209.399,54
Totale delle prestazioni istituzionali	-154.083.815,26	-157.687.785,47	3.603.970,21
14) ONERI DIVERSI DI GESTIONE			
SPESE DI PERTINENZA DELL'ESERCIZIO			
Trasferimenti passivi	-17.615,55	-13.525,04	-4.090,51
Spese di amministrazione	-364.870,92	-245.397,93	-119.472,99
Oneri per il trasferimento allo Stato delle economie derivanti dalla riduzione delle spese di amministrazione	-5.733,00	-2.690,00	-3.043,00
Totale oneri diversi di gestione	-388.219,47	-261.612,97	-126.606,50
TOTALE COSTO DELLA PRODUZIONE (B)	-154.472.034,73	-157.949.398,44	3.477.363,71
DIFFERENZA TRA VALORE E COSTI DELLA PRODUZIONE (A) + (-B)	51.371.939,11	29.969.248,25	21.402.690,86
C) PROVENTI E ONERI FINANZIARI			
16) ALTRI PROVENTI FINANZIARI			
ENTRATE DI PERTINENZA DELL'ESERCIZIO ACCERTATE NELL'ESERCIZIO			
Interessi disponibilità c/c bancari	8.908,00	10.417,00	-1.509,00
Interessi su c/c INPS gestioni deficitarie	2.771.526,00	1.424.644,00	1.346.882,00
Redditi investimenti patrimoniali	25.591,00	18.327,00	7.264,00
Canone d'uso netto	32,11	0,00	32,11
Totale altri proventi finanziari	2.806.057,11	1.453.388,00	1.352.669,11
RISULTATO PRIMA DELLE IMPOSTE (A) + (-B) + (C)	54.177.996,22	31.422.636,25	22.755.359,97
IMPOSTE DELL'ESERCIZIO			
Imposte	-13.223,63	-7.712,32	-5.511,31
Totale imposte dell'esercizio	-13.223,63	-7.712,32	-5.511,31
RISULTATO D'ESERCIZIO:			
AVANZO ECONOMICO	54.164.772,59	31.414.923,93	22.749.848,66

Il Segretario





Rendiconto 2011

Ufficio di Segreteria
degli Organi Collegiali
Per copia conforme all'originale
Il Direttore

39. Fondo di solidarietà per il sostegno del reddito, dell'occupazione e della riconversione e riqualificazione del personale delle "Poste Italiane S.p.A."

Il Segretario



Relazione del Direttore generale

Il bilancio consuntivo dell'anno 2011, del Fondo di solidarietà per il sostegno del reddito, dell'occupazione e della riconversione e riqualificazione del personale delle "Poste Italiane S.p.A.", presenta i seguenti risultati di sintesi:

- **16,125 mln di avanzo economico;**
- **34,783 mln di avanzo patrimoniale.**

Prima di procedere all'illustrazione delle più significative poste del bilancio in esame si riportano, nella tabella che segue, in forma aggregata, i dati espressi in migliaia di euro relativi al valore della produzione, costo della produzione e risultato di esercizio.

SINTESI DELLA SITUAZIONE ECONOMICA E PATRIMONIALE

(in migliaia di euro)

	CONSUNTIVO 2011	CONSUNTIVO 2010	VARIAZIONI
AVANZO PATRIMONIALE ALL'INIZIO DELL'ESERCIZIO	18.658	22.805	-4.147
PROVENI E CORRISPETTIVI PER LA PRODUZIONE DELLE PRESTAZIONI E/O SERVIZI:			
Aliquote contributive a carico dei datori di lavoro e/o degli iscritti	23.666	21.144	2.522
Quote di partecipazione degli iscritti	0	(...)	0
<i>Totale proventi e corrispettivi per la produzione delle prestazioni e/o servizi</i>	23.666	21.144	2.522
- TOTALE VALORE DELLA PRODUZIONE (A)	23.666	21.144	2.522
- COSTI PER ACQUISTO MATERIE PRIME, SUSSIDIARIE, CONSUMO E MERCI			
PRESTAZIONI ISTITUZIONALI			
Spese per prestazioni	-3.032	-21.523	18.491
Poste correttive e compensative di spese correnti - <i>Recupero di prestazioni</i>	171	110	61
Interventi formativi - art. 5, c. 1 lett. a) punto 1 decreto n. 178/2005 s.p.	-4.499	0	-4.499
<i>Totale delle prestazioni istituzionali</i>	-7.360	-21.413	14.053
ONERI DIVERSI DI GESTIONE:			
Trasferimenti passivi	-41	-3.605	3.564
Trasferimenti ad altre gestioni INPS - valori di copertura di periodi assicurativi	-13	0	-13
Spese amministrazione	-503	-492	-11
Oneri per il trasferimento allo Stato delle economie derivanti dalla riduzione delle spese di amministrazione	-8	-5	-3
<i>Totale oneri diversi di gestione</i>	-565	-4.102	3.537
- TOTALE COSTI DELLA PRODUZIONE (B)	-7.925	-25.515	17.590
DIFFERENZA TRA VALORE E COSTI DELLA PRODUZIONE (A) + (-B)	15.741	-4.371	20.112
ALTRI PROVENTI FINANZIARI			
Redditi e proventi patrimoniali	394	233	161
Canone d'uso netto degli immobili strumentali	(...)	(...)	0
<i>Totale altri proventi finanziari</i>	394	233	161
- TOTALE PROVENTI E ONERI FINANZIARI (C)	394	233	161
RISULTATO PRIMA DELLE IMPOSTE (A)+(-B)+(C)	16.134	-4.139	20.273
IMPOSTE DELL'ESERCIZIO	-9	-9	0
- RISULTATO D'ESERCIZIO:	16.125	-4.148	20.273
AVANZO PATRIMONIALE ALL'INIZIO DELL'ESERCIZIO	18.658	22.805	-4.147
AVANZO PATRIMONIALE ALL'INIZIO DELL'ESERCIZIO	34.783	18.658	16.125

Il Segretario



Valore della produzione per complessivi 23,666 mln - Riguardano le aliquote contributive a carico dei datori di lavoro e degli iscritti (allegato 1), a fronte di 21,144 mln accertati nel consuntivo 2010 e si riferiscono ai contributi ordinari, per 20,656 mln, al contributo straordinario relativo agli assegni straordinari, per 2,997 mln, nonché al contributo per la copertura correlata dei periodi di erogazione dell'assegno straordinario per 13 mgl.

Costo della produzione per complessivi 7,925 mln:

Spese per prestazioni istituzionali per 3,032 mln – Costituite per la totalità dalle prestazioni per l'assegno straordinario a sostegno del reddito.

Oneri diversi di gestione – Determinati in 565 mgl e riguardano:

- per 41 mgl i trasferimenti passivi, determinati dalle contribuzioni a favore dello Stato per somme dovute all'ex Onpi e agli Istituti di patronato e di assistenza sociale.
- per 13 mgl i trasferimenti alle gestioni dell'ex IPOST, incorporato nell'Istituto in forza della legge n. 133/2010, per la contribuzione correlata ai periodi di erogazione degli assegni straordinari;
- per 8 mgl l'onere per il trasferimento allo Stato;
- per 503 mgl le "spese di amministrazione".

Queste ultime rappresentano la quota di spese di amministrazione dell'Istituto attribuite alla gestione in base ai criteri previsti dall'art. 57 del regolamento di contabilità dell'INPS.

Nel prospetto che segue sono esposti, per grandi aggregati, le varie componenti delle spese di amministrazione.

SPESE DI AMMINISTRAZIONE

(in migliaia di euro)

AGGREGATI	ANNO 2011	ANNO 2010
SPESE PER IL PERSONALE (dirette e indirette)	165	170
SPESE PER SERVIZI AFFIDATI AD ALTRI ENTI:		
- Amministrazione Postale	9	10
- Banche e Uffici c/c postali	(...)	1
- Altri Enti	3	(...)
SPESE POSTALI, TELEGRAFICHE E TELEFONICHE	9	10
ILLUMINAZIONE, FORZA MOTRICE, RISCALDAMENTO, PULIZIA, VIGILANZA MANUTENZIONE E ADATTAMENTO STABILI STRUMENTALI	42	32
SPESE PER ACCERTAMENTI SANITARI (dirette)		
SPESE LEGALI	0	0
SPESE PER I SERVIZI INFORMATICI (comprese quote ammortamento)	301	229
ALTRE SPESE (dirette e indirette)	63	57
TOTALE	592	509
Meno: RECUPERI	13	11
Meno: RESIDUI INSUSSISTENTI PASSIVI	77	6
TOTALE NETTO	502	492

Il Segretario




Proventi e oneri finanziari:

Determinati in 394 mgl, sono costituiti essenzialmente dalla remunerazione delle disponibilità del Fondo utilizzate dall'Inps nelle forme di impiego indicate nello schema seguente:

Descrizione	Impieghi	Redditi	Saggio %
- c/c bancari	210.557	1.251	0,60
- prestiti e mutui (art.59)	160.741	3.592	2,23
- anticipazioni alle gestioni deficitarie	25.935.425	389.031	1,50
Totale	26.306.723	393.874	1,50

Risultato di esercizio – Il movimento economico dell'anno evidenzia il valore della produzione per 23,666 mln ed il costo della produzione per 7,925 mln, con un saldo di 15,741 mln. Di conseguenza, tenendo conto degli oneri finanziari e delle imposte dell'esercizio, si individua un avanzo economico di 16,125 mln.

oooooooooooo * * * ooooooooooooo

Si riporta di seguito il prospetto illustrativo delle attività, passività e patrimonio netto all'inizio e alla fine dell'anno 2011.

DESCRIZIONE	Situazione patrimoniale		Variazioni
	31/12/2011	31/12/2010	
	(In migliaia)		
ATTIVO			
Immobilizzazioni materiali	18	10	8
Immobilizzazioni finanziarie	160	145	15
Attivo circolante	32.164	19.380	12.784
Ratei attivi	2.482	0	2.482
Totale delle attività.....	34.824	19.535	15.289
PASSIVITA'			
Debiti	41	307	-266
Risconti passivi	0	570	-570
Patrimonio netto	34.783	18.658	16.125
Totale delle passività.....	34.824	19.535	15.289

Il Segretario



Immobilizzazioni materiali - Quota di partecipazione all'acquisizione di immobili strumentali adibiti ad uffici - L'importo di 18 mgl rappresenta la quota parte del valore degli immobili strumentali evidenziato nel bilancio dell'Istituto, attribuita al Fondo in base ai criteri del vigente Regolamento di contabilità.

Immobilizzazioni finanziarie - Quota di partecipazione agli investimenti patrimoniali unitari - Ammonta a 160 mgl e rappresenta la quota parte di pertinenza del Fondo degli investimenti unitari effettuati dall'Istituto, in base alle disposizioni contenute nel Regolamento di contabilità.

Attivo circolante per 32,164 mln - riguarda il credito in conto corrente con l'Inps e rappresenta le disponibilità finanziarie del Fondo esistenti a fine esercizio nel c/c intrattenuto con l'Istituto.

Ratei attivi per 2.482 mln - si riferiscono ai contributi ordinari di competenza economica dell'anno 2011 che saranno presumibilmente incassati nell'esercizio successivo.

Patrimonio netto - Per effetto dell'andamento della gestione l'avanzo patrimoniale a fine esercizio è pari a 34,783 mln, con un incremento di 16,125 mln rispetto ad inizio anno.

Il Direttore centrale bilanci
e servizi fiscali



INPS - UFF. CO.CC. - Pervenuto il 6 LUG. 2012

Il Direttore generale



RENDICONTO

FONDO PER IL SOSTEGNO DEL REDDITO, DELL'OCCUPAZIONE E DELLA RICONVERSIONE
E RIQUALIFICAZIONE PROFESSIONALE DEL PERSONALE DELLE POSTE ITALIANE S.P.A.
STATO PATRIMONIALE AL 31 DICEMBRE 2011

ATTIVO				
Codice Conto	Denominazione Conto	CONSISTENZA AL 31.12.2011	CONSISTENZA AL 31.12.2010	VARIAZIONI
B	IMMOBILIZZAZIONI			
II	Immobilizzazioni Materiali			
1	Terreni e fabbricati □			
	Quota di partecipazione all'acquisizione di Immobili strumentali adibiti ad uffici	17.682,62	9.901,47	7.781,15
	TOTALE	17.682,62	9.901,47	7.781,15
III	Immobilizzazioni Finanziarie			
2	Crediti:			
2d	Verso altri			
	Quota di partecipazione Investimenti patrimoniali unitari	160.165,53	145.679,58	14.485,95
	TOTALE	160.165,53	145.679,58	14.485,95
	TOTALE IMMOBILIZZAZIONI	177.848,15	155.581,05	22.267,10
C	ATTIVO CIRCOLANTE			
II	Residui attivi □			
5	Crediti verso altri			
	Credito in c/c con INPS	32.164.601,71	19.379.594,44	12.785.007,27
	TOTALE	32.164.601,71	19.379.594,44	12.785.007,27
	TOTALE ATTIVO CIRCOLANTE	32.164.601,71	19.379.594,44	12.785.007,27
D	RATEI E RISCOINTI			
I	Ratei e risconti			
1	Ratei attivi			
	Ratei attivi	2.481.731,07	0,00	2.481.731,07
	TOTALE	2.481.731,07	0,00	2.481.731,07
	TOTALE RATEI E RISCOINTI	2.481.731,07	0,00	2.481.731,07
	TOTALE ATTIVO	34.824.180,93	19.535.175,49	15.289.005,44

FONDO PER IL SOSTEGNO DEL REDDITO, DELL'OCCUPAZIONE E DELLA RICONVERSIONE
E RIQUALIFICAZIONE PROFESSIONALE DEL PERSONALE DELLE POSTE ITALIANE S.P.A.

STATO PATRIMONIALE AL 31 DICEMBRE 2011

PASSIVO				
Codice Conto	Denominazione Conto	CONSISTENZA AL 31.12.2011	CONSISTENZA AL 31.12.2010	VARIAZIONI
A	PATRIMONIO NETTO			
VIII 1	Avanzo (Disavanzo) patrimoniale esercizio precedente	18.657.725,87	22.805.375,16	-4.147.649,29
IX 1	Avanzo (Disavanzo) economico di esercizio	16.125.382,19	-4.147.649,29	20.273.031,48
	TOTALE	34.783.108,06	18.657.725,87	16.125.382,19
	TOTALE PATRIMONIO NETTO	34.783.108,06	18.657.725,87	16.125.382,19
E	DEBITI			
I	Obbligazioni			
	Debiti verso Istituti di previdenza per trasferimenti passivi	0,00	306.960,62	-306.960,62
11	Debiti verso lo Stato ed altri soggetti pubblici			
	Debiti per trasferimenti passivi allo Stato e ad altri soggetti pubblici	41.072,87	0,00	41.072,87
	Debiti per assegni straordinari per il sostegno del reddito	0,00	127,59	-127,59
	TOTALE	41.072,87	307.088,21	-266.015,34
	TOTALE DEBITI	41.072,87	307.088,21	-266.015,34
	RATEI E RISCONTI			
	Risconti passivi	0,00	570.361,41	-570.361,41
	TOTALE RATEI E RISCONTI	0,00	570.361,41	-570.361,41
	TOTALE PASSIVO	34.824.180,93	19.535.175,49	15.289.005,44

Il Segretario

I SINDACI
 MARIA TERESA FERRARO
 DANIELA CARLA' - ANTONINO GALLONI
 SILVIA GENOVESE - PAOLO MARCARELLI - MARIANO MARTONE
 ALFREDO ROCCELLA - GIUSEPPE VITALETTI - ANNALISA VITTORE

IL PRESIDENTE
 ANTONIO MASTRAPASQUA



**FONDO PER IL SOSTEGNO DEL REDDITO, DELL'OCCUPAZIONE E DELLA RICONVERSIONE
E RIQUALIFICAZIONE DEL PERSONALE DI POSTE ITALIANE S.P.A.
ECONOMICO CONSUNTIVO DELL'ANNO 2011**

Codice Conto	Denominazione Conto	ANNO 2011 CONSUNTIVO	ANNO 2010 CONSUNTIVO	VARIAZIONE
VALORE DELLA PRODUZIONE				
CEA.01	PROVENTI E CORRISPETTIVI PER LA PRODUZIONE DELLE PRESTAZIONI E/O SERVIZI			
	ENTRATE ACCERTATE NELL'ESERCIZIO			
	Alquote contributive a carico del datore di lavoro e degli iscritti (Art. 1)	20.614.101,40	19.842.044,78	772.056,62
	Quote di partecipazione degli iscritti all'onere di specifiche gestioni	0,00	174,99	-174,99
	Poste correttive e compensative di entrate correnti			
	RETTE E ENTRATE ACCERTATE NELL'ESERCIZIO CON I MOVIMENTI DEI RATEI E DEI RISCONTI			
	Contributi a carico del datore di lavoro e/o degli iscritti (ratei attivi finali)	2.481.731,07	0,00	2.481.731,07
	Contributi a carico del datore di lavoro e/o degli iscritti (storno risconti passivi iniziali)	570.361,41	1.872.829,27	-1.302.467,86
	Contributi a carico del datore di lavoro e/o degli iscritti (risconti passivi finali)	0,00	-570.361,41	570.361,41
	Totale proventi e corrispettivi per la produzione delle prestazioni e/o servizi	23.666.193,88	21.144.689,63	2.521.506,25
	TOTALE VALORE DELLA PRODUZIONE (A)	23.666.193,88	21.144.689,63	2.521.506,25
COSTI DELLA PRODUZIONE				
CEB.06	COSTI PER ACQUISTO MATERIE PRIME, SUBSIDIARIE, CONSUMO E MERCI			
CEB.06.a	PRESTAZIONI ISTITUZIONALI			
	Interventi formativi - art. 5, c. 1 lett. a) punto 1 decreto n. 178/2005 s.p.	-4.499.179,10	0,00	-4.499.179,10
	Assegno straordinario a sostegno del reddito	-3.032.118,76	-17.539.378,34	14.507.259,58
	Interventi formativi - art. 5, c. 1 lett. a) punto 1 decreto n. 178/2005 s.c.	0,00	-3.982.805,08	3.982.805,08
	Recupero e reintegro di assegni straordinari	171.217,72	109.532,80	61.684,92
	Totale delle prestazioni istituzionali	-7.360.080,14	-21.412.650,64	14.052.570,40
CEB.14	ONERI DIVERSI DI GESTIONE			
	SPESE DI PERTINENZA DELL'ESERCIZIO			
	Istituti di patronato e assistenza sociale (IPAS)	-41.072,87	0,00	-41.072,87
	Istituto Italiano di Medicina Sociale	-139,51	0,00	-139,51
	Trasferimenti all'IPOST per contribuzione correlata	0,00	-3.605.134,30	3.605.134,30
	Trasferimenti ad altre gestioni INPS - valori di copertura di periodi assicurativi	-13.389,52	0,00	-13.389,52
	Spese di amministrazione	-502.547,67	-492.362,03	-10.185,64
	Onere per il trasferimento allo Stato delle economie derivanti dalla riduzione delle risorse di amministrazione	-8.134,00	-5.396,00	-2.738,00
	Totale oneri diversi di gestione	-565.383,57	-4.102.894,33	3.537.510,76
	TOTALE COSTI DELLA PRODUZIONE (B)	-7.925.463,71	-25.515.544,87	17.590.081,16
	DIFFERENZA TRA VALORE E COSTI DELLA PRODUZIONE (A) + (-B)	15.740.730,17	-4.370.857,24	20.111.587,41
PROVENTI E ONERI FINANZIARI				
CEC.16	ALTRI PROVENTI FINANZIARI			
	ENTRATE DI PERTINENZA DELL'ESERCIZIO ACCERTATE NELL'ESERCIZIO:			
	Raddii e proventi patrimoniali	393.874,00	232.514,00	161.360,00
	Canone d'uso netto degli immobili strumentali adibiti ad uffici	50,25	0,00	50,25
	Totale altri proventi finanziari	393.924,25	232.514,00	161.410,25
	TOTALE PROVENTI E ONERI FINANZIARI (C)	393.924,25	232.514,00	161.410,25
	RESULTATO PRIMA DELLE IMPOSTE (A) + (-B) + (-C)	16.134.654,42	-4.138.343,24	20.272.997,66
	IMPOSTE DELL'ESERCIZIO			
	Oneri tributari	-9.272,23	-9.306,05	33,82
	Totale imposte dell'esercizio	-9.272,23	-9.306,05	33,82
	RESULTATO D'ESERCIZIO	16.125.382,19	-4.147.649,29	20.273.031,48
	AVANZO ECONOMICO	16.125.382,19	-4.147.649,29	20.273.031,48

ALLEGATO

Allegato 1

CONTRIBUTI A CARICO DEI DATORI DI LAVORO E DEGLI ISCRITTI

DESCRIZIONE	CONSUNTIVO 2011						CONSUNTIVO 2010	VARIAZIONI (6-7)=(8)
	Accertati nel 2011 (1)	più: risciuto al 31.12.2010 (2)	meno: rateo al 31.12.2010 (3)	più: rateo al 31.12.2011 (4)	meno: risciuto al 31.12.2011 (5)	Totale (dato economico) (6=1+2-3+4-5) (7)		
Contributi Ordinari	18.173.838,43	0,00	0,00	2.481.731,07	0,00	20.655.569,50	0,00	20.655.569,50
Contributi Straordinari:								
Contributo per copertura assicurativa correlata dei periodi di erogazione dell'assegno straordinario	13.389,52	0,00	0,00	0,00	0,00	13.389,52	3.605.134,30	-3.591.744,78
Contributo Straordinario per assegni straordinari	2.426.873,45	570.361,41	0,00	0,00	0,00	2.997.234,86	17.539.376,34	-14.542.143,48
Totale	20.614.101,40	570.361,41	0,00	2.481.731,07	0,00	23.666.193,88	21.144.512,64	2.521.681,24



Rendiconto 2011

Ufficio di Segreteria
degli Organi Collegiali
Per copia conforme all'originale
Il Direttore

40. Fondo per l'erogazione ai lavoratori dipendenti del settore privato dei trattamenti di fine rapporto di cui all'art. 2120 del codice civile

Il Segretario



Relazione del Direttore generale

L'articolo 1 commi da 755 a 759 della Legge n.296 del 2006 ha disciplinato il trasferimento all'INPS, a partire dal 1° gennaio 2007, delle somme destinate al trattamento di fine rapporto dei lavoratori dipendenti del settore privato, prevedendo l'istituzione del "Fondo per l'erogazione ai lavoratori dipendenti del settore privato dei trattamenti di fine rapporto di cui all'articolo 2120 del codice civile".

Tale Fondo viene alimentato da un contributo mensile a carico dei datori di lavoro, che abbiano alle proprie dipendenze almeno 50 addetti, pari alla quota di cui all'art. 2120 del codice civile maturata a decorrere dalla predetta data e non destinata alle forme pensionistiche complementari di cui al D.Lgs. 5.12.2005 n. 252.

A decorrere dalla medesima data, fanno carico al suddetto Fondo la liquidazione del trattamento di fine rapporto e le eventuali anticipazioni relative.

Il Decreto del Ministro del lavoro, di concerto con il Ministro dell'economia e finanze del 30 gennaio 2007, emanato ex art. 1 co. 757 della predetta legge n. 296, disciplina le modalità di attuazione delle nuove previsioni normative.

Le risorse del Fondo al netto delle prestazioni erogate, avendo un vincolo di destinazione, vengono depositate, come previsto dalle disposizioni in argomento, su un apposito conto corrente acceso presso la tesoreria centrale dello Stato dal quale vengono prelevate al momento del loro utilizzo.

Di seguito si fornisce un prospetto di sintesi della situazione economica del Fondo.

Sintesi della situazione economica (in milioni)

	ANNO 2011 CONSUNTIVO	ANNO 2010 CONSUNTIVO	VARIAZIONI
Aliquote contributive a carico dei datori di lavoro e/o degli iscritti	5.808	5.382	426
Poste correttive e compensative di entrate correnti - <i>Rimborso di contributi</i>	-9	-9	0
Entrate non classificabili in altre voci	6	6	0
TOTALE VALORE DELLA PRODUZIONE (A)	5.805	5.379	426
Spese per prestazioni	-2.104	-1.611	-493
Poste correttive e compensative di spese correnti	3	4	-1
AMMORTAMENTI E SVALUTAZIONI			
Assegnazione al fondo svalutazione crediti contributivi	-31	-41	10
Assegnazione/Prelievo a/da fondo per oneri futuri	-289	-9	-280
Trasferimenti passivi	-3.370	-3.709	339
Spese di amministrazione	-14	-13	-1
TOTALE COSTI DELLA PRODUZIONE (B)	-5.805	-5.379	-426
RISULTATO PRIMA DELLE IMPOSTE	0	0	0
AVANZO ECONOMICO	0	0	0

Il Segretario



Valore della produzione: 5.805 milioni

Proventi e corrispettivi per la produzione delle prestazioni e/o servizi
Le aliquote contributive a carico dei datori di lavoro sono state complessivamente accertate in 5.808 mln.

Riguardano:

- per 5.763 mln il contributo dovuto dalle aziende con almeno 50 dipendenti utilizzando il modello DM10.
- per 45 mln il contributo dovuto dalle aziende agricole con dipendenti.

A rettifica di questa voce sono state iscritte poste correttive e compensative di entrate correnti per 9 mln. Si riferiscono interamente ai rimborsi di contributi risultati non dovuti.

Costo della produzione 5.805 milioni

Prestazioni istituzionali

Le spese per prestazioni, impegnate complessivamente in 2.104 mln, con un incremento di 493 mln rispetto al 2010, concernono per 1.860 mln il trattamento di fine rapporto erogato ai dipendenti, per 192 mln le anticipazioni sul TFR maturato corrisposte ai lavoratori e per 52 mln la quota di imposta sostitutiva anticipata dal datore di lavoro.

Ammortamenti e svalutazioni

Calcolati in 31 mln si riferiscono all'accantonamento al fondo svalutazione crediti contributivi, per tenere conto della presunta capacità di realizzo dei crediti stessi.

Assegnazione a fondi

L'assegnazione al fondo di accantonamento per somme di pertinenza del Fondo TFR da trasferire negli esercizi successivi è risultata pari a 289 milioni.

Oneri diversi di gestione

Sono stati effettuati trasferimenti passivi allo Stato per 3.370 mln, a fronte di 3.709 mln dell'esercizio precedente.

Le spese di amministrazione, quantificate in 14 mln, rappresentano la quota parte delle spese di amministrazione dell'Istituto attribuite alla Gestione in base ai criteri fissati dal Regolamento di contabilità e per l'esecuzione delle opere, delle forniture e dei servizi dell'INPS, limitatamente alle attività di riscossione del contributo svolte per conto del Fondo.

Con riferimento alle principali voci di natura patrimoniale si forniscono le seguenti precisazioni.

Attivo circolante**Residui attivi**

I crediti contributivi ai termine dell'esercizio ammontano a 592 mln; si tratta per 585 mln di crediti relativi ad aziende non agricole e per 7 mln ad aziende agricole.

Tali crediti sono rettificati, per 107 mln, dal Fondo svalutazione crediti contributivi, istituito per tenere conto della presunta inesigibilità dei crediti vantati dalla Gestione.

Disponibilità liquide

Il credito in conto corrente con l'INPS ammonta a 1.100 mln; rappresenta le disponibilità della Gestione depositate nel conto corrente intrattenuto con l'Istituto, non ancora trasferibili.

Ratei

I ratei attivi, pari a 900 mln, rappresentano i contributi di competenza dell'esercizio che si presume verranno riscossi nell'anno successivo.

Il Segretario



Fondo per rischi e oneri

Al termine dell'esercizio il Fondo di accantonamento di somme di pertinenza del Fondo TFR da trasferire negli esercizi successivi evidenzia una consistenza di 2.233 mln.

Ratei

I ratei passivi, iscritti per un valore di 253 mln, rappresentano oneri per prestazioni da erogare (TFR e sue anticipazioni) di competenza del presente esercizio, ma che avranno la loro manifestazione finanziaria nel corso dell'anno successivo.

Il Direttore centrale bilanci
e servizi fiscali



DRPS - UFE OO.CC. - Pervenuto il 6 LUG. 2012

Il Direttore generale



**FONDO PER L'EROGAZIONE AI LAVORATORI DIPENDENTI DEL SETTORE PRIVATO
DEI TRATTAMENTI DI FINE RAPPORTO DI CUI ALL'ART. 2120 DEL CODICE CIVILE
BILANCIO CONSUNTIVO 2011**

Stato Patrimoniale

	ATTIVITA'	Consistenza	Consistenza	VARIAZIONI
		al 31/12/2011	al 31/12/2010	
C)	ATTIVO CIRCOLANTE			
	II. <i>Residui attivi</i>	486.627.140,67	409.759.707,27	76.867.433,40
	2) Crediti verso Iscritti, soci e terzi			
	da DM aziende	585.539.738,29	478.100.128,31	107.439.609,98
	da DM agricoli dipendenti	6.786.243,76	6.872.272,71	-86.028,95
	Fondo svalutazione crediti	106.551.861,84	76.184.634,00	30.367.227,84
	Crediti per sanzioni	742.844,31	922.668,09	-179.823,78
	Crediti per prestazioni da recuperare	110.176,15	49.272,16	60.903,99
	IV. <i>Disponibilità liquide</i>			
	Credito in conto corrente con l'INPS	1.099.775.225,76	921.749.501,53	178.025.724,23
	Totale attivo circolante (C)	1.586.402.366,43	1.331.509.208,80	254.893.157,63
D)	RATEI			
	1) Ratei attivi	899.833.763,91	757.636.019,06	142.197.744,85
	Totale ratei e risconti (D)	899.833.763,91	757.636.019,06	142.197.744,85
	Totale attivo	2.486.236.130,34	2.089.145.227,86	397.090.902,48

Il Segretario



**FONDO PER L'EROGAZIONE AI LAVORATORI DIPENDENTI DEL SETTORE PRIVATO
DEI TRATTAMENTI DI FINE RAPPORTO DI CUI ALL'ART. 2120 DEL CODICE CIVILE
BILANCIO CONSUNTIVO 2011**

	PASSIVITA'	Consistenza al 31/12/2011	Consistenza al 31/12/2010	VARIAZIONI
C)	FONDI PER RISCHI E ONERI			
	<i>I 3) per altri rischi e oneri futuri</i>			
	Fondo di accantonamento di somme di pertinenza del Fondo TFR da trasferire negli esercizi successivi	2.232.973.923,10	1.943.943.720,28	289.030.202,82
	<i>Totale</i>	2.232.973.923,10	1.943.943.720,28	289.030.202,82
	DEBITI			
	Debiti per prestazioni istituzionali	263.207,24	149.507,58	113.699,66
F)	RATEI			
	1) Ratei passivi	252.999.000,00	145.052.000,00	107.947.000,00
	Totale passivo	2.486.236.130,34	2.089.145.227,86	397.090.902,48

I Sindaci

Maria Teresa Ferraro

Paolo Marcarelli - Daniela Carlà - Antonino Galloni
Silvia Genovese - Mariano Martone - Alfredo Roccella
Giuseppe Vitaletti - Annalisa Vittore

Il Presidente

Antonio Mastrapasqua

**FONDO PER L'EROGAZIONE AI LAVORATORI DIPENDENTI DEL SETTORE PRIVATO
DEI TRATTAMENTI DI FINE RAPPORTO DI CUI ALL'ART. 2120 DEL CODICE CIVILE**

BILANCIO CONSUNTIVO	CONTO ECONOMICO		
	ANNO 2011	ANNO 2010	VARIAZIONI
VALORE DELLA PRODUZIONE			
PROVENTI E CORRISPETTIVI PER LA PRODUZIONE DELLE PRESTAZIONI E/O SERVIZI			
ENTRATE ACCERTATE NELL'ESERCIZIO			
Aliquota contributiva a carico dei datori di lavoro e/o degli iscritti	5.665.782.393,12	5.430.972.517,14	234.809.875,98
Poste correttive e compensative di entrate correnti - Rimborsio di contributi	-8.951.180,78	-8.823.987,65	-127.193,13
RETIFICA DELLE ENTRATE ACCERTATE NELL'ESERCIZIO CON I MOVIMENTI DEI RATEI			
Contributi a carico dei datori di lavoro e/o degli iscritti (storno ratei attivi iniziali)	-757.636.019,06	-806.086.063,90	48.450.044,84
Contributi a carico dei datori di lavoro e/o degli iscritti (ratei attivi finali)	899.833.763,91	757.636.019,06	142.197.744,85
Totale proventi e corrispettivi per la produzione delle prestazioni e/o servizi	5.799.028.957,19	5.373.698.484,65	425.330.472,54
ALTRI RICAVI E PROVENTI			
ENTRATE ACCERTATE NELL'ESERCIZIO			
Entrate non classificabili in altre voci - Sanzioni civili, amm.ve, multe e ammende	5.894.850,98	6.016.156,97	-121.305,99
Totale altri ricavi proventi	5.894.850,98	6.016.156,97	-121.305,99
TOTALE VALORE DELLA PRODUZIONE	5.804.923.808,17	5.379.714.641,62	425.209.166,55
COSTI DELLA PRODUZIONE			
COSTI PER ACQUISTO MATERIE PRIME, SUSSIDIARIE, CONSUMO E MERCI			
PRESTAZIONI ISTITUZIONALI			
SPESE IMPEGNATE NELL'ESERCIZIO			
Spese per prestazioni istituzionali	-1.944.520.913,52	-1.530.656.253,80	-413.864.659,72
Quota di imposta sostitutiva anticipata dal datore di lavoro	-52.413.791,94	-28.686.885,78	-23.726.906,16
Poste correttive e compensative di spese correnti	3.493.292,03	3.759.007,28	-265.715,25
RETIFICA DELLE SPESE IMPEGNATE NELL'ESERCIZIO CON I MOVIMENTI DEI RATEI E DELLE RIMANENZE			
Spese per prestazioni istituzionali (storno ratei passivi iniziali)	145.052.000,00	94.160.000,00	50.892.000,00
Spese per prestazioni (attribuzione ratei passivi finali)	-252.999.000,00	-145.052.000,00	-107.947.000,00
Totale delle prestazioni istituzionali	-2.101.388.413,43	-1.606.476.132,30	-494.912.281,13
AMMORTAMENTI E SVALUTAZIONI			
Assegnazione al fondo svalutazione crediti contributivi	-30.460.225,80	-40.970.840,22	10.510.614,42
ACCANTONAMENTI A FONDI PER ONERI			
Assegnazione al fondo di accantonamento di somme di pertinenza del Fondo TFR da trasferire negli esercizi successivi	-289.030.202,82	-9.133.942,76	-279.896.260,06
ONERI DIVERSI DI GESTIONE			
SPESE DI PERTINENZA DELL'ESERCIZIO			
Trasferimenti passivi allo Stato	-3.369.690.757,06	-3.709.471.013,18	339.780.256,12
Spese di Amministrazione	-14.145.365,45	-13.494.830,03	-650.535,42
Totale oneri diversi di gestione	-3.383.836.122,51	-3.722.965.843,21	339.129.720,70
TOTALE COSTI DELLA PRODUZIONE (B)	-5.804.714.964,56	-5.379.546.758,49	-425.168.206,07
DIFFERENZA TRA VALORE E COSTI DELLA PRODUZIONE (A) + (-B)	208.843,61	167.883,13	40.960,48
PROVENTI E ONERI STRAORDINARI			
Eliminazione residui attivi	-127.897,45	-408.387,21	280.489,76
Prelievo dal f.s.c. contributivi a copertura perdita per eliminazione	92.997,96	408.387,21	-315.389,25
RISULTATO PRIMA DELLE IMPOSTE	173.944,12	167.883,13	6.060,99
IMPOSTE DELL'ESERCIZIO			
Oneri tributari	-173.944,12	-167.883,13	-6.060,99
RISULTATO D'ESERCIZIO	0,00	0,00	0,00

Il Segretario



Allegato n.1

CONTRIBUTI

DESCRIZIONE	CONSUNTIVO 2011					CONSUNTIVO 2010 (dato economico)	VARIAZIONI
	Accertati nel 2011	meno: rateo al 31.12.2010	più: rateo al 31.12.2011	Totale (dato economico)			
Contributi.....	5.665.782.393,12	757.636.019,06	899.833.763,91	5.807.980.137,97	5.382.522.472,30	425.457.665,67	
da DM aziende	5.618.515.080,83	730.962.000,00	875.500.000,00	5.763.053.080,83	5.329.328.900,12	433.724.180,71	
agricoli dipendenti	47.267.312,29	26.674.019,06	24.333.763,91	44.927.057,14	53.193.572,18	-8.266.515,04	
TOTALE.....	5.665.782.393,12	757.636.019,06	899.833.763,91	5.807.980.137,97	5.382.522.472,30	425.457.665,67	

Allegato n.2

SPESE PER PRESTAZIONI

DESCRIZIONE	CONSUNTIVO 2011				CONSUNTIVO 2010	VARIAZIONI
	Impegnato nel 2011	meno: rateo al 31.12.2010	più: rateo al 31.12.2011	Totale (dato economico)		
Prestazioni: TFR erogato	1.760.701.281,08	136.817.000,00	235.949.000,00	1.859.833.281,08	1.463.329.385,18	396.503.895,90
da DM aziende direttamente	1.644.884.775,45 115.816.505,63	125.200.000,00 11.617.000,00	223.200.000,00 12.749.000,00	1.742.884.775,45 116.948.505,63	1.409.929.367,75 53.400.017,43	332.955.407,70 63.548.488,20
Anticipazioni su TFR concesse	183.819.632,44	8.235.000,00	17.050.000,00	192.634.632,44	118.218.868,62	74.415.763,82
TOTALE	1.944.520.913,52	145.052.000,00	252.999.000,00	2.052.467.913,52	1.581.548.253,80	470.919.659,72

Il Segretario



PAGINA BIANCA



Rendiconto 2011

**Ufficio di Segreteria
degli Organi Collegiali
Per copia conforme all'originale
Il Direttore**

**41. Fondo speciale di previdenza per gli sportivi art. 28 del decreto legge 1° ottobre 2007, n. 159,
convertito nella legge 29 novembre 2007, n. 222**

Il Segretario



Relazione del Direttore generale

La gestione, istituita presso l'INPS a decorrere dall'esercizio 2007, ai sensi dell'art. 28 del decreto legge n. 159 del 1° ottobre 2007, convertito con modificazioni nella legge 29 novembre 2007, n. 222, è retta con il sistema tecnico finanziario della ripartizione.

Il bilancio consuntivo per l'anno 2011 del Fondo speciale di previdenza per gli sportivi, composto dallo stato patrimoniale e dal conto economico, si chiude a pareggio per effetto dell'assegnazione di 5,213 mln al fondo di copertura oneri futuri .

Nel prospetto della pagina seguente sono riepilogati i valori economici di sintesi della gestione.

FONDO SPECIALE DI SPREVIDENZA PER GLI SPORTIVI

ART. 28 DEL D.L. 2007 N. 159, CONVERTITO NELLA LEGGE 29 NOVEMBRE 2007, N. 222

SINTESI DELLA SITUAZIONE ECONOMICA E PATRIMONIALE
(in migliaia di euro)

	ANNO 2011 CONSUNTIVO	ANNO 2010 CONSUNTIVO	VARIAZIONI
AVANZO / DISAVANZO PATRIMONIALE ALL'INIZIO DELL'ESERCIZIO	0	0	0
VALORE DELLA PRODUZIONE			
PROVENTI E CORRISPETTIVI PER LA PRODUZIONE DELLE PRESTAZIONI E/O SERVIZI:			
Allquote contributive a carico dei datori di lavoro e/o degli iscritti	201	349	-148
Totale proventi e corrispettivi per la produzione delle prestazioni e/o servizi	201	349	-148
ALTRI RICAVI E PROVENTI:			
Entrate non classificabili in altre voci	0	0	0
Trasferimenti da altre gestioni dell'INPS	11.300	11.300	0
Totale altri ricavi proventi	11.300	11.300	0
- TOTALE VALORE DELLA PRODUZIONE (A)	11.501	11.649	-148
COSTO DELLA PRODUZIONE			
COSTI PER ACQUISTO MATERIE PRIME, SUSSIDIARIE, CONSUMO E MERCI:			
Spese per prestazioni	-6.593	-6.209	-384
Poste correttive e compensative di spese coprenti - Recupero prestazioni	7	10	17
Totale delle prestazioni istituzionali	-6.586	-6.199	-387
ACCANTONAMENTI AI FONDI PER ONERI			
QUOTE ACCANTONATE NELL'ESERCIZIO			
Assegnazione al Fondo di copertura per oneri futuri	-4.830	-5.213	383
Totale accantonamenti ai fondi per oneri	-4.830	-5.213	383
ONERI DIVERSI DI GESTIONE			
Spese amministrazione	-375	-377	2
Onere per trasferimento allo Stato	-6	-4	-2
Totale oneri diversi di gestione	-381	-381	2
- TOTALE COSTO DELLA PRODUZIONE (B)	-11.797	-11.793	18
DIFFERENZA TRA VALORE E COSTI DELLA PRODUZIONE (A) + (-B)	-296	-144	-152
PROVENTI E ONERI FINANZIARI			
ALTRI PROVENTI FINANZIARI:			
Interessi disponibilità c/c bancari	1	1	0
Interessi su c/c INPS	305	153	152
Redditi per investimenti patrimoniali	3	2	1
Redditi e proventi patrimoniali	2	1	1
Canone d'uso	0	(.....)	(.....)
Totale altri proventi finanziari	311	157	154
- TOTALE PROVENTI E ONERI FINANZIARI (C)	311	157	154
RISULTATO PRIMA DELLE IMPOSTE (A)+(-B)+(C)	15	13	2
IMPOSTE DELL'ESERCIZIO	-15	-13	-2
- RISULTATO D'ESERCIZIO:			
AVANZO // DISAVANZO ECONOMICO	0	0	0
AVANZO // DISAVANZO PATRIMONIALE AL TERMINE DELL'ESERCIZIO	0	0	0

Il Segretario



Valore della produzione

L'importo è di 11,501 mln.

Aliquote contributive a carico dei datori di lavoro e/o degli iscritti -

L'importo versato ammonta a 201 mgl.

Altri ricavi e proventi - Tale posta, determinata in 11,300 mln, si riferisce al Trasferimento dalla Gestione degli interventi assistenziali e di sostegno alle gestioni previdenziali, in applicazione di quanto previsto dall'art. 28, comma 3, della legge n. 222/2007.

Costo della produzione

Detto valore ammonta a 11,797 mln.

Prestazioni istituzionali pari a 6,586 mln.

Le spese per prestazioni dell'anno 2011, pari complessivamente a 6,593 mln, si compongono nel modo seguente:

- 5,016 mln per rate di pensioni;
- 711 mgl per prestazioni una tantum agli atleti del "Club Olimpico";
- 866 mgl per prestazioni una tantum ai medagliati olimpici.

La differenza di 7 mgl attiene al recupero di prestazioni.

Accantonamento ai fondi per oneri - La voce riguarda l'assegnazione al Fondo di copertura per oneri futuri, per 4,830 mln in relazione agli oneri che dovranno essere sostenuti all'atto del recepimento di tutte le poste del bilancio SPORTASS, di competenza dell'Istituto.

Oneri diversi di gestione - Attengono alle Spese di amministrazione, determinate in 375 mgl, e derivano dalla ripartizione delle spese di amministrazione, complessivamente rilevate dall'Istituto per l'esercizio 2011, attribuite alle gestioni amministrate in base ai criteri stabiliti dall'art. 57 del Regolamento di contabilità, a cui si aggiungono gli oneri per il trasferimento allo Stato di economie derivanti dalla riduzione delle spese di amministrazione, per 6 mgl.

SPESE DI AMMINISTRAZIONE

AGGREGATI	CONSUNTIVO 2011	CONSUNTIVO 2010
	<i>in migliaia</i>	
Spese per il personale	266	248
Spese per servizi affidati ad altri Enti -Amministrazione Poste e Banche	7	9
Spese postali, telegrafiche e telefoniche	5	7
Illuminazione, forza motrice, riscaldamento, condizionamento, conduzione, pulizia, vigilanza, fitto locali, manutenzione e adattamento stabili strumentali	22	23
Spese per servizi informatici e ammortamento apparecchiature informatiche	75	74
Altre spese	30	31
TOTALE	405	392
meno recuperi	8	10
meno residui insussistenti passivi	22	5
Totale netto	375	377

Il Segretario



Proventi e oneri finanziari

Determinati in 311 mgl, riguardano quasi interamente gli interessi maturati sulle disponibilità finanziarie del fondo utilizzate dall'Istituto anche per le anticipazioni alle gestioni deficitarie e calcolati - ai sensi dell'art. 52, comma 1, lettera a) del "Regolamento per l'amministrazione e la contabilità dell'INPS" - al tasso di interesse legale. Il suddetto saggio è stato fissato dal decreto del Ministero dell'economia e delle finanze del 7 dicembre 2010 nella misura dell'1,50 per cento in ragione d'anno, a decorrere dal 1° gennaio 2011.

Nel prospetto che segue sono evidenziate anche le altre forme di investimento.

Descrizione	Impieghi	Redditi	Saggio %
- c/c bancari	164.978	980	0,59
- prestiti e mutui	125.945	2.815	2,24
-anticipazioni alle gestioni	20.321.175	304.818	1,50
Totale	20.612.098	308.613	1,50

Imposte dell'esercizio - Risultate pari a 15 mgl, attengono all'imposta regionale sulle attività produttive (I.R.A.P.), istituita con D.L.vo n. 446 del 15 dicembre 1997.

Risultato di esercizio - Per effetto del movimento economico del periodo in esame, per l'anno 2011 il Fondo presenta una situazione di pareggio in quanto il risultato dell'anno è accantonato al Fondo di copertura per oneri futuri.

In relazione alle voci che compongono lo stato patrimoniale si evidenziano:

- nell'Attivo – Attivo circolante - Disponibilità liquide - il credito in conto corrente con I.T.N.P.S iscritto per 22,776 mln;
- nel Passivo – Fondi per rischi e oneri - il fondo di copertura oneri futuri la cui consistenza al 31/12/2011 è pari a 22,879 mln.

Il Direttore centrale bilanci
e servizi fiscali

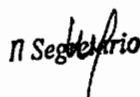


Il Direttore generale



IRPS - UFE. OO.CC. - Pervenuto il 6 LUG. 2012

Il Segretario



PAGINA BIANCA

RENDICONTO

FONDO SPECIALE DI PREVIDENZA PER GLI SPORTIVI**ART. 28 DEL D.L. 2007 N. 159, CONVERTITO NELLA LEGGE 29 NOVEMBRE 2007, N. 222****STATO PATRIMONIALE AL 31 DICEMBRE 2011**

ATTIVO				
Codice Conto	Denominazione Conto	Consistenza al 31/12/2011	Consistenza al 31/12/2010	Variazioni
B	IMMOBILIZZAZIONI			
II	Immobilizzazioni materiali			
1	Terreni e fabbricati			
	Quota di partecipazione all'acquis. di Immobili strumentali adibiti a uffici	7.990,84	7.576,84	414,00
	TOTALE	7.990,84	7.576,84	414,00
III	Immobilizzazioni finanziarie			
4	Crediti finanziari diversi			
	Quota di partecipazione agli investimenti patrimoniali unitari	125.517,25	98.080,32	27.436,93
	TOTALE	125.517,25	98.080,32	27.436,93
	TOTALE IMMOBILIZZAZIONI	133.508,09	105.657,16	27.850,93
IV	Disponibilità liquide			
3	Credito in conto corrente con l'INPS	22.755.631,18	17.956.908,00	4.798.723,18
	TOTALE	22.755.631,18	17.956.908,00	4.798.723,18
	TOTALE ATTIVO CIRCOLANTE	22.755.631,18	17.956.908,00	4.798.723,18
	TOTALE ATTIVO	22.889.139,27	18.062.565,16	4.826.574,11

Il Segretario



PASSIVO				
Codice Conto	Denominazione Conto	Consistenza al 31/12/2011	Consistenza al 31/12/2010	Variazioni
C	FONDI PER RISCHI ED ONERI			
I	Fondi per rischi ed oneri			
3	per altri rischi e oneri futuri			
	Fondo di copertura oneri futuri	22.879.332,88	18.048.910,32	4.830.422,56
	TOTALE	22.879.332,88	18.048.910,32	4.830.422,56
	TOTALE FONDI PER RISCHI ED ONERI	22.879.332,88	18.048.910,32	4.830.422,56
E	DEBITI			
I				
11				
	Debiti per prestazioni	9.806,39	13.654,84	-3.848,45
	TOTALE	9.806,39	13.654,84	-3.848,45
	TOTALE DEBITI	9.806,39	13.654,84	-3.848,45
	TOTALE PASSIVO	22.889.139,27	18.062.565,16	4.826.574,11

I SINDACI

MARIA TERESA FERRARO
 DANIELA CARLA' - ANTONINO GALLONI
 SILVIA GENOVESE - PAOLO MARCARELLI
 MARIANO MARTONE - ALFREDO ROCCELLA
 GIUSEPPE VITALETTI - ANNALISA VITTORE

IL PRESIDENTE

ANTONIO MASTRAPASQUA

FONDO SPECIALE DI PREVIDENZA PER GLI SPORTIVI
ART. 28 DEL D.L. 2007 N. 159, CONVERTITO NELLA LEGGE 29 NOVEMBRE 2007, N. 222
CONTO ECONOMICO

Codice Conto	Denominazione Conto	ANNO 2011 CONSUNTIVO	ANNO 2010 CONSUNTIVO	VARIAZIONE
GFA	VALORE DELLA PRODUZIONE			
CEA.01	PROVENTI E CORRISPETTIVI PER LA PRODUZIONE DELLE PRESTAZIONI E/O SERVIZI			
	Aliquote contributive a carico dei datori di lavoro e/o degli iscritti	200.974,03	348.641,59	-147.667,56
	Quote di partecipazione degli iscritti all'onere di specifiche gestioni			
	Poste correttive e compensative di entrate correnti			
	Totale proventi e corrispettivi per la produzione delle prestazioni e/o servizi	200.974,03	348.641,59	-147.667,56
CEA.05	ALTRI RICAVI E PROVENTI			
	Entrate non classificabili in altre voci	0,00	0,00	0,00
	Rimborso di riserve	0,00	0,00	0,00
	Trasferimenti dalla G.I.A.S.	11.300.000,00	11.300.000,00	0,00
	Totale altri ricavi e proventi	11.300.000,00	11.300.000,00	0,00
	TOTALE VALORE DELLA PRODUZIONE (A)	11.500.974,03	11.648.641,59	-147.667,56
CEB	COSTO DELLA PRODUZIONE			
CEB.06	COSTI PER ACQUISTO MATERIE PRIME, SUSSIDIARIE, CONSUMO E MERCI			
CEB.06.a	PRESTAZIONI ISTITUZIONALI			
	SPESE IMPEGNATE DELL'ESERCIZIO			
	Spese per prestazioni	-6.593.695,56	-6.209.388,71	-384.306,85
	- Pensioni e relativi trattamenti per carichi familiari	-5.016.653,54	-4.913.537,49	-103.116,05
	- Prestazioni una tantum iscritti senza diritto a pensione	0,00	-5.645,58	5.645,58
	- Prestazioni una tantum a carico del fondo di previdenza atleti "Club Olimpico"	-710.983,37	-946.098,24	235.114,87
	- Prestazioni una tantum a carico del fondo medagliati olimpici	-866.058,65	-344.107,40	-521.951,25
	- Liquidazione in capitale a iscritti fondo previdenza sportivi	0,00	0,00	0,00
	Poste correttive e compensative di spese correnti (recupero di prestazioni)	7.480,32	9.822,12	-2.341,80
	Totale delle prestazioni istituzionali	-6.586.215,24	-6.199.566,59	-386.648,65
CEB.13	ACCANTONAMENTI AI FONDI PER ONERI			
	QUOTE ACCANTONATE NELL'ESERCIZIO			
	Assegnazione al Fondo di copertura per oneri futuri	-4.830.422,56	-5.212.926,28	382.503,72
	Totale accantonamenti ai fondi per oneri	-4.830.422,56	-5.212.926,28	0,00
CEB.14	ONERI DIVERSI DI GESTIONE			
	SPESE IMPEGNATE NELL'ESERCIZIO			
	Spese di amministrazione	-374.762,56	-376.752,81	1.990,25
	Onere per il trasferimento allo Stato di economie derivanti da riduzione spese di amministrazione	-5.560,00	-4.145,00	-1.415,00
	Totale oneri diversi di gestione	-380.322,56	-380.897,81	575,25
	TOTALE COSTI DELLA PRODUZIONE (B)	-11.796.960,36	-11.793.390,68	-3.569,68
	DIFFERENZA TRA VALORE E COSTI DELLA PRODUZIONE (A) + (-B)	-295.986,33	-144.749,09	-151.237,24
CEC	PROVENTI E ONERI FINANZIARI			
CEC.16	ALTRI PROVENTI FINANZIARI			
	ENTRATE DI PERTINENZA DELL'ESERCIZIO ACCERTATE NELL'ESERCIZIO			
	Interessi disponibilità c/c bancari	979,87	1.122,00	-142,13
	Interessi su c/c INPS	304.818,43	153.463,00	151.355,43
	Redditi degli investimenti patrimoniali	2.814,95	1.974,00	840,95
	Redditi e proventi patrimoniali	2.138,07	993,81	1.144,26
	Canone d'uso netto immobili strumentali	22,71	0,00	22,71
	Totale altri proventi finanziari	310.774,03	157.552,81	153.221,22
	TOTALE PROVENTI E ONERI FINANZIARI (C)	310.774,03	157.552,81	153.221,22
	RISULTATO PRIMA DELLE IMPOSTE (A) + (-B) + (C)	14.787,70	12.803,72	1.983,98
	IMPOSTE DELL'ESERCIZIO			
	Imposte	-14.787,70	-12.803,72	-1.983,98
	Totale imposte dell'esercizio	-14.787,70	-12.803,72	-1.983,98
	RISULTATO D'ESERCIZIO	0,00	0,00	0,00
	AVANZO ECONOMICO	0,00	0,00	0,00

Il Segretario





Rendiconto 2011

Ufficio di Segreteria
degli Organi Collegiali
Per copia conforme all'originale
Il Direttore

42. Gestione speciale di previdenza per il personale delle "Poste Italiane s.p.a" - art. 7, comma 3,
del D.L. 31 maggio 2010, n. 78 convertito nella legge 30 luglio 2010, n. 122

Il Segretario



Relazione del Direttore generale

L'art. 7 del decreto-legge 31 maggio 2010, n. 78, convertito nella legge 30 luglio 2010 n. 122 ha previsto, tra l'altro, la soppressione dell'Istituto Postelegrafonici (IPOST) dalla data di pubblicazione del decreto stesso (31 maggio 2010) ed il trasferimento delle relative funzioni all'INPS il quale succede in tutti i rapporti attivi e passivi.

Tenuto conto della specifica normativa con la quale sono disciplinate le varie attività del soppresso ente è stata istituita nell'ambito dell'Istituto una apposita gestione denominata FT - "Gestione speciale di previdenza per il personale delle "Poste Italiane S.p.A" .

La predetta gestione è articolata in cinque contabilità separate, per rilevare le attività peculiari di ognuna di esse, denominate come di seguito indicato:

- FTR - Gestione assicurativa a ripartizione, che rileva i fatti connessi con l'erogazione del trattamento pensionistico al personale postelegrafonico;
- FTS - Gestione cassa integrativa del personale dell'ex azienda di Stato per i servizi telefonici (ASST), che rileva i fatti connessi con l'erogazione del trattamento pensionistico a favore del personale statale dell'ex ASST;
- FTT - Gestione mutualità, che rileva i fatti connessi a forme volontarie di assicurazione costituite dai lavoratori postelegrafonici;
- FTU - Gestione assistenza, che rileva i fatti connessi con l'erogazione di benefici di natura assistenziale (borse di studio, sussidi scolastici, centri vacanza, ecc.) a favore dei figli dei dipendenti postelegrafonici e dei pensionati ex IPOST;
- FTV - Fondo credito, che rileva i fatti connessi con l'erogazione di piccoli prestiti e prestiti pluriennali a favore del personale postelegrafonico.

Le gestioni conservano la loro autonomia finanziaria e intrattengono i rapporti di conto corrente direttamente con la gestione della produzione dei servizi.

In relazione a ciascuna contabilità separata, sono state istituite le corrispondenti evidenze contabili, nell'ambito della gestione degli investimenti patrimoniali, per rilevare le risultanze gestionali degli

impieghi mobiliari ed immobiliari.

Inoltre, è stata istituita, nell'ambito della Gestione per la produzione dei servizi, una evidenza contabile specifica per rilevare i risultati di gestione del pensionato/studentato insediato presso la struttura denominata Hotel Diamond, di proprietà della Gestione assistenza.

E' stato redatto pertanto dall'Inps, il bilancio consuntivo della Gestione Speciale già per il periodo dal 1° giugno 2010 al 31/12/2010, che costituisce il confronto con il rendiconto dell'anno 2011.

Il bilancio consuntivo dell'anno 2011 della Gestione speciale di previdenza per il personale delle "Poste Italiane s.p.a." presenta un disavanzo economico di esercizio di € 187.227.142,97 (187,227 mln), composto dai risultati delle singole contabilità separate.

Il Patrimonio netto, al termine dell'esercizio, ammonta a euro 2.112.572.369,68 (2.112,572 mln).

Nella tabella riepilogativa che segue sono evidenziati, ripartiti tra le gestioni, i dati relativi alla situazione patrimoniale netta al 1° gennaio 2011, il movimento economico del periodo 1° gennaio - 31 dicembre 2011 e la situazione patrimoniale netta risultante a fine anno.

	Situazione patrimoniale al 1° gennaio	Movimento economico dell'anno	Situazione patrimoniale al 31 dicembre
in milioni di euro			
Gestione assicurativa	1.882	-196	1.686
Gestione cassa integrativa	28	-4	24
Gestione mutualità	42	-3	39
Gestione assistenza	24	-2	22
Fondo credito	324	18	342
TOTALE	2.300	-187	2.113

Il commento delle principali poste di bilancio viene fornito sulla base dei dati contenuti nella sintesi della situazione economica patrimoniale, esposta sia per dati complessivi della gestione speciale che per dati ripartiti nelle contabilità separate, nelle pagine seguenti.

Il Segretario



**BILANCIO CONSUNTIVO DELL'ANNO 2011
SINTESI DELLA SITUAZIONE ECONOMICA E PATRIMONIALE**

	TOTALE GESTIONE 2011	TOTALE GESTIONE 2010	VARIAZIONI
AVANZO / DISAVANZO PATRIMONIALE NETTO ALL'INIZIO DELL'ESERCIZIO:			
Disavanzo/Avanzo	2.299.799.512,69	2.413.025.603,77	-113.226.091,08
VALORI DELLA PRODUZIONE			
PROVENTI E CORRISPETTIVI PER LA PRODUZIONE DELLE PRESTAZIONI E/O SERVIZI			
Alliquote contributive e carico dei datori di lavoro e/o degli iscritti	1.397.667.534,95	821.277.962,64	576.389.572,31
Quote di partecipazione degli iscritti all'onere di specifiche gestioni	11.754.909,37	14.669.002,99	-2.914.093,62
Poste correttive e compensative di entrate correnti	-8.387,63		-8.387,63
Totale proventi e corrispettivi per la produzione delle prestazioni e/o servizi	1.409.414.056,69	835.946.965,63	573.467.091,06
ALTRI RICAVI E PROVENTI			
Trasferimenti da parte di altri Enti	692.349,45	2.393.454,18	-1.701.104,73
Entrate non classificabili in altre voci	1.646.247,41	618.973,05	1.027.274,36
Trasferimenti da altre gestioni dell'INPS (valori copertura period ass.vi Ist.)	13.389,52		13.389,52
Trasferimenti dalla Gestione degli interventi assistenziali e di sostegno alle gestioni previdenziali (GIAS)	25.877,48		25.877,48
Utile di gestione per la struttura adibita a studentato/pensionato presso l'Hotel Diamond	0,00	92.784,49	-92.784,49
Totale altri ricavi e proventi	2.377.863,86	3.105.211,72	-727.347,86
TOTALE VALORE DELLA PRODUZIONE (A)	1.411.791.920,55	839.052.177,35	572.739.743,20
COSTO DELLA PRODUZIONE			
PRESTAZIONI ISTITUZIONALI			
SPESE IMPEGNATE DELL'ESERCIZIO			
Spese per prestazioni	-1.604.068.769,20	-955.230.816,31	-648.837.952,89
Poste correttive e compensative di spese correnti	19.954.767,90	13.080.565,33	6.874.202,57
Oneri gestione studentato/pensionato Hotel Diamond	-842.864,03		-842.864,03
Totale prestazioni istituzionali	-1.584.956.865,33	-942.150.250,98	-642.806.614,35
ONERI DIVERSI DI GESTIONE			
Valori di copertura periodi assicurativi	-5.891.886,38	-806.580,01	-5.085.306,37
Spese non classificabili in altre voci	-90.613,00		-90.613,00
Poste correttive e compensative di spese correnti	22.427,67	9.495,19	12.932,48
Spese di amministrazione	-22.284.228,94	-21.240.486,99	-1.043.741,95
Trasferimento al FPLD del contributo di solidarietà - L. 41/86	-10.452.241,00	-3.642.662,90	-6.809.578,10
Onere per il trasf.to allo Stato delle economie per la riduzione spese di ammn.ne	-348.274,00	-230.590,00	-117.684,00
Totale oneri diversi di gestione	-39.044.815,65	-25.910.824,71	-13.133.990,94
TOTALE COSTI DELLA PRODUZIONE (B)	-1.624.001.680,98	-968.061.075,69	-655.940.605,29
DIFFERENZA TRA VALORE E COSTI DELLA PRODUZIONE (A) + (-B)	-212.209.760,43	-129.008.898,34	-83.200.862,09
PROVENTI E ONERI FINANZIARI			
Interessi attivi	24.996.853,20	14.971.167,96	10.025.685,24
Canone d'uso netto	1.227,54		1.227,54
Oneri finanziari	-8.244,84		-8.244,84
Perdita/utile della gestione immobiliare	962.541,98	1.703.125,62	-740.583,64
Totale proventi e oneri finanziari	25.952.377,88	16.674.293,58	9.278.084,30
RETTIFICHE DI VALORE DI ATTIVITÀ FINANZIARIE			
Inesigibilità di crediti	-286.561,78		-286.561,78
Totale rettifiche di valore di attività finanziarie	-286.561,78	0,00	-286.561,78
PROVENTI E ONERI STRAORDINARI			
Totale proventi e oneri straordinari	0,00	0,00	0,00
RISULTATO D'ESERCIZIO PRIMA DELLE IMPOSTE	-186.543.944,33	-112.334.604,76	-74.209.340,00
IMPOSTE DELL'ESERCIZIO	-683.198,57	-891.486,36	208.287,79
RISULTATO D'ESERCIZIO:			
Avanzo/disavanzo economico	-187.227.142,90	-113.226.091,12	-74.001.052,21
Totale	-187.227.142,90	-113.226.091,12	-74.001.052,21
AVANZO / DISAVANZO PATRIMONIALE NETTO ALLA FINE DELL'ESERCIZIO:			
Disavanzo/Avanzo	2.112.572.369,79	2.299.799.512,65	-187.227.143,29

**BILANCIO CONSUNTIVO DELL'ANNO 2011
SINTESI DELLA SITUAZIONE ECONOMICA E PATRIMONIALE**

	QUIESCENZA	FONDO CREDITO	GESTIONE MUTUALITA'	GESTIONE ASSISTENZA	GESTIONE CASS.INT.PERS. EX ASST	TOTALE GESTIONE 2011
AVANZO / DISAVANZO PATRIMONIALE NETTO ALL'INIZIO DELL'ESERCIZIO:						
Disavanzo/Avanzo	1.881.839.585,20	324.292.557,00	41.509.138,31	23.926.207,00	28.431.925,18	2.299.799.512,69
VALORE DELLA PRODUZIONE						
PROVENTI E CORRISPETTIVI PER LA PRODUZIONE DELLE PRESTAZIONI E/O SERVIZI						
Alloquote contributive a carico dei datori di lavoro e/o degli iscritti	1.378.169.893,00	13.395.496,00		6.102.145,95		1.397.667.534,95
Quote di partecipazione degli iscritti all'onere di specifiche gestioni	9.852.081,77		1.902.827,60			11.754.909,37
Poste correttive e compensative di entrate correnti	-1.990,65		-6.396,98			-8.387,63
Totale proventi e corrispettivi per la produzione delle prestazioni e/o servizi	1.386.019.884,12	13.395.496,00	1.896.430,62	6.102.145,95	0,00	1.409.414.056,69
ALTRE RICAVI E PROVENTI						
Trasferimenti da parte di altri Enti	692.349,45					692.349,45
Entrate non classificabili in altre voci	270.192,67	974.884,18	19.537,56	374.733,00	6.900,00	1.646.247,41
Trasferimenti da altre gestioni dell'INPS (valori copertura period ass.vi Ist.)	13.389,52					13.389,52
Trasferimenti dalla Gestione degli interventi assistenziali e di sostegno alle gestioni previdenziali (GIAS)	25.877,48					25.877,48
Utile di gestione per la struttura adibita a studentato/pensionato presso l'Hotel Diamond						0,00
Totale altri ricavi e proventi	1.001.809,12	974.884,18	19.537,56	374.733,00	6.900,00	2.377.863,88
TOTALE VALORE DELLA PRODUZIONE (A)	1.389.021.793,24	14.370.380,18	1.915.968,18	6.476.878,95	6.900,00	1.411.791.920,55
COSTO DELLA PRODUZIONE						
PRESTAZIONI ISTITUZIONALI						
SPESE IMPEGNATE DELL'ESERCIZIO						
Spese per prestazioni	-1.589.028.606,19		-4.643.438,87	-6.262.744,28	-4.133.979,86	-1.604.068.769,20
Poste correttive e compensative di spese correnti	19.929.630,45				25.137,45	19.954.767,90
Oneri gestione studentato/pensionato Hotel Diamond				-842.864,03		-842.864,03
Totale prestazioni istituzionali	-1.569.098.975,74	0,00	-4.643.438,87	-7.105.608,31	-4.108.842,41	-2.584.956.665,33
ONERI DIVERSI DI GESTIONE						
Valori di copertura periodi assicurativi	-5.891.886,38					-5.891.886,38
Spese non classificabili in altre voci	-67.792,00	-9.197,00	-4.809,00	-6.957,00	-1.858,00	-90.613,00
Poste correttive e compensative di spese correnti	22.427,67					22.427,67
Spese di amministrazione	-18.104.128,26	-1.447.357,55	-759.208,87	-1.529.237,48	-444.296,78	-22.284.228,94
Trasferimento al FPLD del contributo di solidarietà - L. 41/86	-10.452.241,00					-10.452.241,00
Onere per il trasferimento allo Stato delle economie per la riduzione spese di ammin.az.	-287.171,00	-21.103,00	-11.242,00	-22.272,00	-6.485,00	-348.274,00
Totale oneri diversi di gestione	-34.780.790,97	-1.477.657,55	-775.259,87	-1.538.466,48	-452.640,78	-39.044.815,63
TOTALE COSTI DELLA PRODUZIONE (B)	-1.603.879.766,71	-1.477.657,55	-5.418.698,74	-8.664.074,79	-4.561.483,19	-2.624.001.680,98
DIFFERENZA TRA VALORE E COSTI DELLA PRODUZIONE (A-B)	-214.857.973,47	12.892.722,63	-3.302.730,56	-2.187.195,84	-4.554.583,19	-212.209.760,43
PROVENTI E ONERI FINANZIARI						
Interessi attivi	21.655.310,53	2.235.136,70	566.552,38	383.883,68	155.969,91	24.996.853,20
Canone d'uso netto	832,94	136,63	71,67	144,36	41,84	1.227,54
Oneri finanziari	-8.244,84					-8.244,84
Perdita/Usile della gestione immobiliare	-1.681.912,26	2.908.811,40	-79.113,95	-225.243,21	0,00	962.541,98
Totale proventi e oneri finanziari	19.965.986,37	5.144.084,73	527.510,10	158.784,83	156.011,85	25.952.377,88
RETTIFICHE DI VALORE DI ATTIVITA' FINANZIARIA						
Inesigibilità di crediti		-286.561,78				-286.561,78
Totale rettifiche di valore di attività finanziarie	0,00	-286.561,78	0,00	0,00	0,00	-286.561,78
PROVENTI E ONERI STRAORDINARI						
Totale proventi e oneri straordinari	0,00	0,00	0,00	0,00	0,00	0,00
RISULTATO D'ESERCIZIO PRIMA DELLE IMPOSTE	-194.891.987,10	17.750.245,58	-2.975.220,46	-2.028.411,01	-4.398.571,34	-186.543.944,33
IMPOSTE DELL'ESERCIZIO	-462.471,65	-102.953,24	-32.855,32	-64.233,27	-20.645,09	-683.198,57
RISULTATO D'ESERCIZIO:						
Avanzo/disavanzo economico	-195.354.458,75	17.647.292,34	-3.008.075,78	-2.092.644,28	-4.419.256,43	-187.227.142,90
Totale	-195.354.458,75	17.647.292,34	-3.008.075,78	-2.092.644,28	-4.419.256,43	-187.227.142,90
AVANZO / DISAVANZO PATRIMONIALE NETTO ALLA FINE DELL'ESERCIZIO:						
Disavanzo/Avanzo	1.686.285.126,45	341.939.849,34	38.501.162,53	21.833.562,72	24.012.668,75	2.112.572.369,79

Il Segretario



Valore della produzione: 1.412 milioni

- Proventi e corrispettivi per la produzione delle prestazioni e/o servizi -

Nell'ambito di tale posta si evidenziano le entrate contributive a carico dei datori di lavoro e degli iscritti che per l'anno 2011 sono pari a 1.398 mln così ripartite tra le gestioni:

Contributi

(in milioni di euro)	
Gestione assicurativa	1.378
Gestione assistenza	6
Fondo credito	14
Totale	1.398

Al riguardo si fa presente che gli iscritti alle gestioni su indicate sono risultati, a fine anno, n. 149.463.

Le quote di partecipazione degli iscritti all'onere di specifiche gestioni ammontano a 12 mln e sono ripartite tra la gestione assicurativa (10 mln) e la gestione mutualità (2 mln).

- Altri ricavi e proventi -

Comprendono prevalentemente le entrate non classificabili in altre voci, accertate complessivamente in 2 mln, e i trasferimenti da altri Enti, relativi a valori di copertura di periodi assicurativi, per circa 1 mln.

Costo della produzione: -1.624 milioni

- Costi per l'acquisto di materie prime, sussidiarie, consumo e merci -

Nell'ambito di tale voce si evidenziano le spese per prestazioni istituzionali, rilevate in complessivi 1.604 mln, così ripartite:

Spese per prestazioni

(in milioni di euro)	
Gestione assicurativa	1.589
Gestione cassa integrativa	4
Gestione mutualità	5
Gestione assistenza	6
Totale	1.604

Per una valutazione del grado di copertura del gettito contributivo rispetto all'onere per prestazioni pensionistiche, nella tabella che segue si riportano i dati concernenti il numero degli iscritti, il numero delle pensioni in pagamento, il gettito contributivo, l'onere per prestazioni e i rapporti iscritti/pensionati e contributi/prestazioni.

Numero degli iscritti e delle pensioni in essere alla fine dell'anno ammontare dei contributi e delle prestazioni previdenziali erogate nel 2011.

Anno	Iscritti	Pensioni	Contributi	Prestazioni	Rapporto Iscritti Pensioni	Rapporto Contributi Prestazioni
2011	149.463	140.205	1.398	1.604	1,07	0,87

Le *poste correttive e compensative di spese correnti*, quantificate in 19 mln, attengono ai recuperi di prestazioni.

Oneri diversi di gestione: - 39 mln
comprendono:

- trasferimenti passivi ad altri Enti e ad altre Gestioni dell'Istituto per valori di copertura di periodi assicurativi (6 mln);
- spese di amministrazione (22 mln);
- trasferimento di 10 mln dalla gestione assicurativa al Fondo Pensioni Lavoratori Dipendenti, a titolo di contributo di solidarietà ex art. 25 della Legge n.41/1986.

Il Segretario



Nel prospetto che segue sono esposte, per grandi aggregati, le varie componenti delle spese di amministrazione complessivamente attribuite alla gestione speciale secondo le modalità di distribuzione previste nel vigente Regolamento di contabilità, rilevate nell'esercizio 2011.

Aggregati	2010	2011
	in migliaia	
Spese per il personale	14.516	10.054
Spese per servizi svolti da altri enti:		
- amministrazione postale	0	0
- banche e uffici c/c postali	0	0
- altri enti	0	219
Spese postali, telegrafiche e telefoniche	378	386
Illuminazione, forza motrice, riscaldamento, condizionamento, conduzione, pulizia, vigilanza, fitto locali, manutenzioni e adattamento stabili strumentali	1.274	1.727
Spese per accertamenti sanitari	0	0
Spese legali	0	0
Spese per i servizi informatici e amm.to apparecchiature informatiche	3.900	10.654
Altre spese	1.705	2.355
Totale	21.773	25.395
meno recuperi	533	412
meno residui insuss. Passivi	0	2.698
Totale netto	21.240	22.285

Proventi e oneri finanziari: 26 mln

Tale voce comprende:

- gli interessi attivi sulle disponibilità che la gestione ha anticipato alle gestioni passive dell'Istituto (24 mln), remunerate al tasso di interesse legale pari all'1,5 per cento (D.M. Economia e Finanze del 7/12/2010), ai sensi dell'art. 52, comma 1 lett. a) del Regolamento di

Contabilità dell'Istituto così come modificato dalla Determinazione Commissariale n. 85 del 12 aprile 2010;

- **l'utile della gestione degli investimenti patrimoniali non unitari della Gestione Fondo Credito, per 3 mln;**
- **la perdita delle gestioni degli investimenti patrimoniali non unitari delle altre gestioni per 1 mln.**

Imposte dell'esercizio: - 1 mln

L'onere per il pagamento delle imposte è stato di 1 mln.

Risultato di esercizio: - 187,227 mln

Il risultato d'esercizio, derivante dalla somma algebrica degli avanzi e disavanzi delle gestioni, si configura in un disavanzo di 187,227 mln.

Nel prospetto che segue si fornisce la situazione patrimoniale riepilogativa della gestione in argomento.

Il Segretario



(In migliaia di euro)

	STATO PATRIMONIALE		VARIAZIONI
	al 31 dicembre 2011	al 31 dicembre 2010	
ATTIVO			
IMMOBILIZZAZIONI			
Immobilizzazioni materiali			
Terreni e fabbricati	60.330	61.548	-1.218
Immobilizzazioni finanziarie			
Crediti finanziari diversi	337.098	354.814	-17.716
TOTALE IMMOBILIZZAZIONI	397.428	416.362	-18.934
ATTIVO CIRCOLANTE			
Residui attivi			
- Crediti verso iscritti, soci e terzi	43.299	31.155	12.144
- Crediti verso lo Stato ed altri soggetti pubblici	21.723	21.723	0
- Crediti verso altri	293	65.205	-64.912
Totale	65.315	118.083	-52.768
Disponibilità			
- Credito in c/c verso GPA	1.574.301	1.715.989	-141.688
Totale	1.574.301	1.715.989	-141.688
TOTALE ATTIVO CIRCOLANTE	1.639.616	1.834.072	-194.456
RATEI E RISCONTI			
Ratei attivi	167.051	129.434	37.617
TOTALE ATTIVO	2.204.095	2.379.868	-175.773
PASSIVO			
PATRIMONIO NETTO			
Avanzi economici portati a nuovo	2.299.800	2.413.026	-113.226
Disavanzo economico d'esercizio	-187.227	-113.226	-74.001
TOTALE PATRIMONIO NETTO	2.112.573	2.299.800	-187.227
FONDI PER RISCHI ED ONERI			
- Fondi per altri rischi ed oneri futuri	53.301	53.301	0
Totale	53.301	53.301	0
DEBITI			
- Debiti verso iscritti, soci e terzi per prestazioni dovute	27.933	20.314	7.619
- Debiti verso lo Stato ed altri soggetti pubblici	3.031	0	3.031
- Debiti diversi	7.257	6.453	804
- Debito in c/c verso GPA	0	0	0
Totale	38.221	26.767	11.454
RATEI E RISCONTI			
Ratei passivi	0	0	0
Riserve tecniche	0	0	0
TOTALE PASSIVO	2.204.095	2.379.868	-175.773

In relazione alla situazione patrimoniale, si evidenziano, tra le voci dell'attivo, le seguenti:

- immobilizzazioni materiali, per 60 mln al netto del relativo fondo ammortamento, riferite alla consistenza degli immobili di proprietà dell'ex Istituto ed attribuiti alle singole contabilità originariamente proprietarie. Gli immobili, ad eccezione dell'Hotel Diamond, strumentale al perseguimento delle finalità della Gestione Assistenza, sono tutti classificati immobili da reddito;
- immobilizzazioni finanziarie, pari a 337 mln e relative agli investimenti in buoni postali fruttiferi e investimenti in polizze a capitalizzazione emesse da Postevita, a mutui e prestiti concessi al personale del soppresso Istituto e ai prestiti concessi dal Fondo credito;
- credito in conto corrente verso la Gestione per la produzione dei servizi di 1.574 mln;
- ratei attivi per contributi da riscuotere relativi all'anno 2011, per 167 mln (all. 2).

Nel passivo si evidenziano:

- tra i fondi per altri rischi ed oneri futuri il fondo di accantonamento del plusvalore immobili per 53 mln;
- tra i debiti, quelli nei confronti di beneficiari di prestazioni (28 mln).

A seguito del risultato di esercizio negativo pari a 187,227 mln, il patrimonio netto della Gestione speciale di previdenza per il personale delle "Poste italiane S.p.A" al 31 dicembre 2011 si riduce a 2.113 mln.

Il Direttore centrale bilanci
e servizi fiscali




Il Direttore generale



TRPS - UFE OO.CC. - Pervenuto il 6 LUG. 2012

Il Segretario



PAGINA BIANCA

BILANCIO CONSUNTIVO

GESTIONE SPECIALE DI PREVIDENZA PER IL PERSONALE DELLE "POSTE ITALIANE S.p.A."
(art. 7, co 2 DL n. 78/2010 conv. L. 122/2010)
SITUAZIONE PATRIMONIALE AL 31 DICEMBRE 2011

ATTIVO				
	Denominazione Conto	Consistenza al 31/12/2011	Consistenza al 31/12/2010	Variazioni
B	IMMOBILIZZAZIONI			
II	Immobilizzazioni materiali			
1	Terreni e fabbricati			
	Immobili da reddito	58.859.362,66	58.859.362,66	0,00
	Fondo ammortamento immobili	-1.221.899,72		-1.221.899,72
	Immobili strumentali adibiti a pensionato/studentato presso l'Hotel Diamond	2.261.005,82	2.261.005,82	0,00
	Quota di partecipazione all'acquisizione di immobili strumentali adibiti ad uffici	431.965,88	427.103,75	4.862,13
	TOTALE	60.330.434,64	61.547.472,23	-1.217.037,59
III	Immobilizzazioni finanziarie			
1	Partecipazioni in:			
	Altri enti			
	Titoli azionari	175.000,00	175.000,00	0,00
2	Crediti:			
2d	Verso altri			
	Mutui ipotecari al personale (art. 59, DPR 509/79)	11.420.416,30	12.175.491,78	-755.075,48
	Prestiti al personale (art. 59, DPR 509/79)	2.549.870,29	2.830.717,16	-280.846,87
	Prestiti concessi agli iscritti della gestione Mutualità	1.419.664,69		1.419.664,69
	Piccoli prestiti e prestiti pluriennali (all. 1e)	178.051.557,57	192.423.135,74	-14.371.578,17
	Prestiti concessi agli iscritti della gestione Mutualità da perfezionare	94.087,26		94.087,26
	Piccoli prestiti e prestiti pluriennali da perfezionare (all. 1e)	1.885.660,26	69.200,40	1.816.459,86
3	Altri titoli			
	Titoli emessi o garantiti dallo Stato o assimilati	16.000.000,00	23.000.000,00	-7.000.000,00
	Titoli diversi	24.354.833,82	24.354.833,82	0,00
4	Crediti finanziari diversi			
	Crediti diversi	91.159.707,87	90.810.807,87	348.900,00
	Quota di partecipazione agli investimenti patrimoniali unitari	9.986.802,55	8.975.144,30	1.011.658,25
	TOTALE	337.097.600,61	354.814.331,07	-17.716.730,46
	TOTALE IMMOBILIZZAZIONI	397.428.035,25	416.361.803,30	-18.933.768,05
C	ATTIVO CIRCOLANTE			
II	Residui attivi			
2	Crediti verso iscritti, soci e terzi			
	Crediti per aliquote contributive a carico dei datori di lavoro e/o degli iscritti	1.457.749,57	1.457.749,57	0,00
	Crediti per quote di partecipazione degli iscritti all'onere di specifiche gestioni	336.419,59	336.419,59	0,00
	Crediti per poste correttive e compensative di spese correnti	12.153.864,46	10.341,72	12.143.522,74
	Crediti per entrate non classificabili in altre voci	659.130,45	659.130,45	0,00
	Crediti per alienazione di immobili e diritti reali	28.691.358,62	28.691.358,62	0,00
4	Crediti verso lo Stato ed altri soggetti pubblici:			
	Crediti per trasferimenti da parte di altri enti del settore pubblico	21.722.747,48	21.722.747,48	0,00
5	Crediti verso altri			
	Crediti per altre riscossioni	293.421,26	293.421,26	0,00
	Credito verso la GIAS	0,00	64.911.243,13	-64.911.243,13
	TOTALE	65.314.691,43	118.082.411,82	-52.767.720,39
IV	Disponibilità			
	Rapporti diretti di c/c con la gestione produzione e servizi	1.574.301.153,60	1.715.989.319,89	-141.688.166,29
	TOTALE	1.574.301.153,60	1.715.989.319,89	-141.688.166,29
	TOTALE ATTIVO CIRCOLANTE	1.639.615.845,03	1.834.071.731,71	-194.455.886,68
D	RATEI E RISCONTI			
I	Ratei e risconti			
1	Ratei attivi			
	Ratei attivi (all. 1)	167.050.782,00	129.434.000,00	37.616.782,00
	TOTALE	167.050.782,00	129.434.000,00	37.616.782,00
	TOTALE RATEI E RISCONTI	167.050.782,00	129.434.000,00	37.616.782,00
	TOTALE ATTIVO	2.204.094.662,28	2.379.867.535,01	-175.772.872,73

Il Segretario

GESTIONE SPECIALE DI PREVIDENZA PER IL PERSONALE DELLE "POSTE ITALIANE S.p.A."
(art. 7, co 2 DL n. 78/2010 conv. L. 122/2010)
SITUAZIONE PATRIMONIALE AL 31 DICEMBRE 2011

PASSIVO				
	Denominazione Conto	Consistenza al 31/12/2011	Consistenza al 31/12/2010	Variazioni
A	PATRIMONIO NETTO			
VIII	Avanzi (Disavanzi) economici portati a nuovo			
1	Avanzi (Disavanzi) economici portati a nuovo			
	Avanzi (Disavanzi) economici portati a nuovo	2.299.799.512,65	2.413.025.603,77	-113.226.091,12
	TOTALE	2.299.799.512,65	2.413.025.603,77	-113.226.091,12
IX	Avanzo (Disavanzo) economico d'esercizio			
1	Avanzo (Disavanzo) economico d'esercizio			
	Avanzo (Disavanzo) economico d'esercizio	-187.227.142,97	-113.226.091,12	-74.001.051,85
	TOTALE	-187.227.142,97	-113.226.091,12	-74.001.051,85
	TOTALE PATRIMONIO NETTO	2.112.572.369,68	2.299.799.512,65	-187.227.142,97
C	FONDI PER RISCHI ED ONERI			
I	Fondi per rischi ed oneri			
3	Altri rischi e oneri futuri			
	Fondo di accantonamento del plusvalore immobiliare e dell'eccedenza del relativo fondo di ammortamento	53.300.598,30	53.300.598,30	0,00
	TOTALE	53.300.598,30	53.300.598,30	0,00
	TOTALE FONDI PER RISCHI ED ONERI	53.300.598,30	53.300.598,30	0,00
E	DEBITI			
I	Debiti			
10	Debiti verso iscritti, soci e terzi per prestazioni dovute			
	Debiti per prestazioni istituzionali	27.933.217,32	20.314.492,86	7.618.724,46
	Debiti per prestazioni diverse	0,00	0,00	0,00
11	Debiti verso lo Stato ed altri soggetti pubblici			
	Debiti per trasferimenti passivi allo Stato e ad altri soggetti pubblici	3.031.107,25	0,00	3.031.107,25
12	Debiti diversi			
	Interessi passivi diversi	0,00	0,00	0,00
	Debiti per poste correttive e compensative di entrate correnti	3.791,01	3.791,01	0,00
	Debiti per spese non classificabili in altre voci	0,00	0,00	0,00
	Debiti per concessione di crediti e anticipazioni	2.913.305,58	2.116.464,62	796.840,96
	Debiti per estinzione debiti diversi	0,00	0,00	0,00
	Debiti diversi	4.340.273,14	4.332.675,57	7.597,57
	Rapporti diretti di c/c verso la GPA	0,00	0,00	0,00
	TOTALE	38.221.694,30	26.767.424,06	11.454.270,24
	TOTALE DEBITI	38.221.694,30	26.767.424,06	11.454.270,24
F	RATEI E RISCONTI			
I	Ratei e risconti			
1	Ratei passivi			
	Ratei passivi	0,00	0,00	0,00
	TOTALE	0,00	0,00	0,00
	TOTALE RATEI E RISCONTI	0,00	0,00	0,00
	TOTALE PASSIVO	2.204.094.662,28	2.379.867.535,01	-175.772.872,73

I SINDACI

MARIA TERESA FERRARO
PAOLO MARCARELLI - DANIELA CARLA'
ANTONINO GALLONI - SILVIA GENOVESE
MARIANO MARTONE - ALFREDO ROCCELLA
GIUSEPPE VITALETTI - ANNALISA VITTORE

IL PRESIDENTE

ANTONIO MASTRAPASQUA

GESTIONE SPECIALE DI PREVIDENZA PER IL PERSONALE DELLE "POSTE ITALIANE S.p.A."
(art. 7, co 2 DL n. 78/2010 conv. L. 122/2010)
BILANCIO ECONOMICO PER L'ANNO 2011

	CONSUNTIVO 2011	CONSUNTIVO 2010	VARIAZIONE	
A VALORE DELLA PRODUZIONE				
A.01	PROVENTI E CORRISPETTIVI PER LA PRODUZIONE DELLE PRESTAZIONI E/O SERVIZI			
	ENTRATE ACCERTATE NELL'ESERCIZIO			
	Alliquote contributive a carico dei datori di lavoro e/o degli iscritti (all. n.1)	1.360.050.752,88	691.843.962,64	668.206.790,24
	Quote di partecipazione degli iscritti all'onere di specifiche gestioni	11.754.909,37	14.669.002,99	-2.914.093,62
	Poste correttive e compensative di entrate correnti	-8.387,63		-8.387,63
	RETTIFICA DELLE ENTRATE ACCERTATE NELL'ESERCIZIO CON I MOVIMENTI DEI RATEI E DEI RISCOINTI			
	Contributi a carico dei datori di lavoro e/o degli iscritti (storno ratei attivi iniziali) (all. 1)	-129.434.000,00		-129.434.000,00
	Contributi a carico dei datori di lavoro e/o degli iscritti (ratei attivi finali) (all. 1)	167.050.782,00	129.434.000,00	37.616.782,00
	Totale proventi e corrispettivi per la produzione delle prestazioni e/o servizi	1.409.414.056,62	835.946.965,63	573.467.090,99
A.05	ALTRI RICAVI E PROVENTI			
	ENTRATE ACCERTATE NELL'ESERCIZIO			
	Trasferimento da parte di altri enti	692.349,45	2.393.454,18	-1.701.104,73
	Entrate non classificabili in altre voci	1.646.247,41	618.973,05	1.027.274,36
	Trasferimenti da altre gestioni dell'INPS (valori copertura period ass.vi Ist.)	13.389,52		13.389,52
	Trasferimenti dalla Gestione degli interventi assistenziali e di sostegno alle gestioni previdenziali (GIAS)	25.877,48		25.877,48
	Utile di gestione per la struttura adibita a studentato/pensionato presso l'Hotel Diamond	0,00	92.784,49	-92.784,49
	Totale altri ricavi e proventi	2.377.863,86	3.105.211,72	-727.347,86
	TOTALE VALORE DELLA PRODUZIONE (A)	1.411.791.920,48	839.052.177,35	572.739.743,13
B COSTO DELLA PRODUZIONE				
B.06	COSTI PER ACQUISTO MATERIE PRIME, SUSSIDIARIE, CONSUMO E MERCI			
B.06.a	PRESTAZIONI ISTITUZIONALI			
	SPESE IMPEGNATE DELL'ESERCIZIO			
	Spese per prestazioni (all. 2)	-1.604.068.769,20	-955.230.816,31	-648.837.952,89
	Poste correttive e compensative di spese correnti	19.954.767,90	13.080.565,33	6.874.202,57
	Oneri gestione studentato/pensionato Hotel Diamond	-842.864,03		-842.864,03
	Totale delle prestazioni istituzionali	-1.584.956.865,33	-942.150.250,98	-642.806.614,35
B.14	ONERI DIVERSI DI GESTIONE			
	SPESE DI PERTINENZA DELL'ESERCIZIO			
	Valori di copertura di periodi assicurativi (Trasferimenti passivi)	-5.891.886,38	-806.580,01	-5.085.306,37
	Spese non classificabili in altre voci	-90.613,00		-90.613,00
	Poste correttive e compensative di spese correnti	22.427,67	9.495,19	12.932,48
	Spese di amministrazione	-22.284.228,94	-21.240.486,99	-1.043.741,95
	Onere per il trasferimento allo Stato delle economie derivanti dalla riduzione delle spese di amministrazione	-348.274,00	-230.590,00	-117.684,00
	Trasferimento al FPLD del contributo di solidarietà - L. 41/86	-10.452.241,00	-3.642.662,90	-6.809.578,10
	Totale oneri diversi di gestione	-39.044.815,65	-25.910.824,71	-13.133.990,94
	TOTALE COSTI DELLA PRODUZIONE (B)	-1.624.001.680,98	-968.061.075,69	-655.940.605,29
	DIFFERENZA TRA VALORE E COSTI DELLA PRODUZIONE (A) + (B)	-212.209.760,50	-129.008.898,34	-83.200.862,16
C PROVENTI E ONERI FINANZIARI				
C.16	ALTRI PROVENTI FINANZIARI			
	ENTRATE DI PERTINENZA DELL'ESERCIZIO ACCERTATE NELL'ESERCIZIO			
	Redditi / Proventi patrimoniali:			
	- Interessi sul c/c postali	438.873,20	638.927,33	-200.054,13
	- Interessi attivi diversi	0,00	28,64	-28,64
	Interessi sulle disponibilità nel c/c bancari	77.966,00	102.675,00	-24.709,00
	Interessi sul c/c con INPS per anticipazioni alle gestioni deficitarie	24.256.042,00	14.041.538,00	10.214.504,00
	Interessi sui fondi investiti in Tesoreria	0,00	7.361,99	-7.361,99
	Redditi degli investimenti patrimoniali unitari	223.972,00	180.637,00	43.335,00
	Utile della gestione immobiliare	2.908.811,40	1.883.251,25	1.025.560,15
	Canone d'uso netto	1.227,54		1.227,54
	Totale altri proventi finanziari	27.906.892,14	16.854.419,21	11.052.472,93



Il Segretario

		CONSUNTIVO 2011	CONSUNTIVO 2010	VARIAZIONE
C.17	INTERESSI PASSIVI ED ALTRI ONERI FINANZIARI			
	SPESE IMPEGNATE DELL'ESERCIZIO			
	Oneri finanziari	-8.244,84		-8.244,84
	Perdita della gestione immobiliare	-1.946.269,42	-180.125,63	-1.766.143,79
	<i>Totale interessi passivi ed altri oneri finanziari</i>	-1.954.514,26	-180.125,63	-1.774.388,63
TOTALE PROVENTI E ONERI FINANZIARI (C)		25.952.377,88	16.674.293,58	9.278.084,30
D. RETTIFICHE DI VALORE DI ATTIVITA' FINANZIARIE				
D.19	SVALUTAZIONI			
	Inesigibilità di crediti	-286.561,78		-286.561,78
	<i>Totale rettifiche di valore di attività finanziarie</i>	-286.561,78	0,00	-286.561,78
TOTALE RETTIFICHE DI VALORE DI ATTIVITA' FINANZIARIE (D)		-286.561,78	0,00	-286.561,78
RISULTATO PRIMA DELLE IMPOSTE (A) + (B) + (C) + (D) + (E)		-186.543.944,40	-112.334.604,76	-74.209.339,64
F. IMPOSTE DELL'ESERCIZIO				
F.01	IMPOSTE DELL'ESERCIZIO			
	Oneri tributari	-683.198,57	-891.486,36	208.287,79
	<i>Totale imposte dell'esercizio</i>	-683.198,57	-891.486,36	208.287,79
	RISULTATO D'ESERCIZIO	-187.227.142,97	-113.226.091,12	-74.001.051,85
	AVANZO / DISAVANZO ECONOMICO	-187.227.142,97	-113.226.091,12	-74.001.051,85

PAGINA BIANCA

ALLEGATI

allegato 1

ALQUOTE CONTRIBUTIVE A CARICO DEI LAVORATORI E DEGLI ISCRITTI

Descrizione	Consuntivo 2011				Consuntivo 2010 (dato economico) (5)	Variazione (4 - 5) = (6)
	accertati nel 2010 (1)	meno: rateo al 31 dicembre 2009 (2)	più: rateo al 31 dicembre 2010 (3)	totale (dato economico) (1-2+3) = (4)		
Alquote contributive a carico dei datori di lavoro e/o degli iscritti	1.346.856.068,32	127.652.000,00	165.067.991,00	1.384.272.059,32	821.277.962,64	562.994.096,68
TOTALE	1.346.856.068,32	127.652.000,00	165.067.991,00	1.384.272.059,32	821.277.962,64	562.994.096,68

allegato 2

SPESE PER PRESTAZIONI ISTITUZIONALI

Descrizione	Consuntivo 2011				Consuntivo 2010 (dato economico) (5)	Variazione (4-5) = (6)
	Impegnati nel 2011 (1)	meno: rateo al 31 dicembre 2010 (2)	più: rateo al 31 dicembre 2011 (3)	totale (dato economico) (1-2+3) = (4)		
Prestazioni pensionistiche						
rate lordé	2.445.148.592,04	0,00	0,00	2.445.148.592,04	1.459.750.554,85	985.398.037,19
Onere a carico Gias ex art. 6, c. 5 e 7 del D.L. 487/1993 convertito in Legge n. 71/1994	841.079.822,84	0,00	0,00	841.079.822,84	504.519.738,54	336.560.084,30
rate nette	1.604.068.769,20	0,00	0,00	1.604.068.769,20	955.230.816,31	1.321.958.121,49
TOTALE	1.604.068.769,20	0,00	0,00	1.604.068.769,20	955.230.816,31	1.321.958.121,49

Il Segretario



PAGINA BIANCA

BILANCI DELLE CONTABILITÀ SEPARATE

PAGINA BIANCA

GESTIONE ASSICURATIVA A RIPARTIZIONE

GESTIONE SPECIALE DI PREVIDENZA PER IL PERSONALE DELLE "POSTE ITALIANE S.p.A."
GESTIONE ASSICURATIVA A RIPARTIZIONE
SITUAZIONE PATRIMONIALE AL 31 DICEMBRE 2011

ATTIVO				
	Denominazione Conto	Consistenza al 31/12/2011	Consistenza al 31/12/2010	Variazioni
B	IMMOBILIZZAZIONI			
II	Immobilizzazioni materiali			
1	Terreni e fabbricati			
	Immobili da reddito (all. 1a)	47.402.467,38	47.402.467,38	0,00
	Fondo ammortamento immobili	-947.541,70		-947.541,70
	Quota di partecipazione all'acquisizione di immobili strumentali adibiti ad uffici	293.106,91	355.207,90	-62.100,99
	TOTALE	46.748.032,59	47.757.675,28	-1.009.642,69
III	Immobilizzazioni finanziarie			
1	Partecipazioni in:			
	Altri enti			
	Titoli azionari	175.000,00	175.000,00	0,00
2	Crediti:			
	Verso altri			
	Mutui (ipotecari al personale (art. 59, DPR 509/79))	11.420.416,30	12.175.491,78	-755.075,48
	Prestiti al personale (art. 59, DPR 509/79)	2.549.870,29	2.830.717,16	-280.846,87
3	Altri titoli			
	Titoli emessi o garantiti dallo Stato o assimilati	16.000.000,00	23.000.000,00	-7.000.000,00
	Titoli diversi	8.000.000,00	8.000.000,00	0,00
4	Crediti finanziari diversi:			
	Crediti diversi	90.728.760,01	90.728.760,01	0,00
	Quota di partecipazione agli investimenti patrimoniali unitari	8.696.337,43	7.719.229,28	977.108,15
	TOTALE	137.570.384,03	144.629.198,23	-7.058.814,20
	TOTALE IMMOBILIZZAZIONI	184.318.416,62	192.386.873,51	-8.068.456,89
C	ATTIVO CIRCOLANTE			
II	Residui attivi			
2	Crediti verso iscritti, soci e terzi			
	Crediti per aliquote contributive a carico dei datori di lavoro e/o iscritti	1.456.543,10	1.456.543,10	0,00
	Crediti per poste correttive e compensative di spese correnti	12.153.864,46	10.341,72	12.143.522,74
	Crediti per entrate non classificabili in altre voci	597.031,08	597.031,08	0,00
	Crediti per alienazione di immobili e diritti reali	28.056.515,56	28.056.515,56	0,00
4	Crediti verso lo Stato ed altri soggetti pubblici:			
	Crediti per trasferimenti da parte di altri enti del settore pubblico	21.722.747,48	21.722.747,48	0,00
5	Crediti verso altri			
	Riscossione mutui edilizi (q.capitale) concessi ai dipendenti (art. 59, DPR 509/79)	112.278,96	112.278,96	0,00
	Credito verso la GIAS	0,00	64.911.243,13	-64.911.243,13
IV	Disponibilità			
	Rapporti diretti di c/c con la gestione produzione e servizi	1.345.684.516,98	1.507.644.476,29	-161.959.959,31
	TOTALE	1.409.783.497,62	1.624.511.177,32	-214.727.679,70
	TOTALE ATTIVO CIRCOLANTE	1.409.783.497,62	1.624.511.177,32	-214.727.679,70
D	RATEI E RISCONTI			
I	Ratei e risconti			
1	Ratei attivi			
	Ratei attivi (all. 2a)	164.163.994,00	127.192.000,00	36.971.994,00
	TOTALE	164.163.994,00	127.192.000,00	36.971.994,00
	TOTALE RATEI E RISCONTI	164.163.994,00	127.192.000,00	36.971.994,00
	TOTALE ATTIVO	1.758.265.908,24	1.944.090.050,83	-185.824.142,59

GESTIONE SPECIALE DI PREVIDENZA PER IL PERSONALE DELLE "POSTE ITALIANE S.p.A."
GESTIONE ASSICURATIVA A RIPARTIZIONE
SITUAZIONE PATRIMONIALE AL 31 DICEMBRE 2011

PASSIVO				
	Denominazione Conto	Consistenza al 31/12/2011	Consistenza al 31/12/2010	Variazioni
PATRIMONIO NETTO				
VIII	Avanzi (Disavanzi) economici portati a nuovo			
1	Avanzi (Disavanzi) economici portati a nuovo			
	Avanzi (Disavanzi) economici portati a nuovo	1.881.639.585,20	2.006.899.432,65	-125.259.847,45
	TOTALE	1.881.639.585,20	2.006.899.432,65	-125.259.847,45
IX	Avanzo (Disavanzo) economico d'esercizio			
1	Avanzo (Disavanzo) economico d'esercizio			
	Avanzo (Disavanzo) economico d'esercizio	-195.354.458,38	-125.259.847,45	-70.094.610,93
	TOTALE	1.686.285.126,82	1.881.639.585,20	-195.354.458,38
	TOTALE PATRIMONIO NETTO	1.686.285.126,82	1.881.639.585,20	-195.354.458,38
FONDI PER RISCHI ED ONERI				
C	Fondi per rischi ed oneri			
I	Altri rischi e oneri futuri			
3	Fondo di accantonamento del plusvalore Immobili e dell'eccedenza del relativo fondo di ammortamento	51.099.961,17	51.099.961,17	0,00
	TOTALE	51.099.961,17	51.099.961,17	0,00
	TOTALE FONDI PER RISCHI ED ONERI	51.099.961,17	51.099.961,17	0,00
DEBITI				
E	Debiti			
I	Debiti verso iscritti, soci e terzi per prestazioni dovute			
10	Debiti per prestazioni istituzionali	13.571.464,27	5.799.286,39	7.772.177,88
	Debiti per prestazioni diverse	0,00	0,00	0,00
11	Debiti verso lo Stato ed altri soggetti pubblici			
	Debiti per trasferimenti passivi allo Stato e ad altri soggetti pubblici	3.031.107,25	0,00	3.031.107,25
12	Debiti diversi			
	Debiti per poste correttive e compensative di entrate correnti	511,40	511,40	0,00
	Debiti per concessione di crediti e anticipazioni	395.500,00	1.497.929,34	-1.102.429,34
	Debiti diversi	3.882.237,33	4.052.777,33	-170.540,00
	TOTALE	20.880.820,25	11.350.504,46	9.530.315,79
	TOTALE DEBITI	20.880.820,25	11.350.504,46	9.530.315,79
RATEI E RISCONTI				
F	Ratei e risconti			
I	Ratei passivi			
1	Ratei passivi	0,00	0,00	0,00
	TOTALE	0,00	0,00	0,00
	TOTALE RATEI E RISCONTI	0,00	0,00	0,00
	TOTALE PASSIVO	1.758.265.908,24	1.944.090.050,83	-185.824.142,59

Il Segretario



GESTIONE SPECIALE DI PREVIDENZA PER IL PERSONALE DELLE "POSTE ITALIANE S.p.A."
GESTIONE ASSICURATIVA A RIPARTIZIONE
BILANCIO ECONOMICO PER L'ANNO 2011

	CONSUNTIVO 2011	CONSUNTIVO 2010	VARIAZIONI
A VALORE DELLA PRODUZIONE			
A.01 PROVENTI E CORRISPETTIVI PER LA PRODUZIONE DELLE PRESTAZIONI E/O SERVIZI			
ENTRATE ACCERTATE NELL'ESERCIZIO			
Allquote contributive a carico dei datori di lavoro e/o degli iscritti (all. 2a)	1.341.197.899,37	681.664.324,32	659.533.575,05
Quote di partecipazione degli iscritti all'onere di specifiche gestioni	9.852.081,77	13.465.844,57	-3.613.762,80
Poste correttive e compensative di entrate correnti	-1.990,65		-1.990,65
RETIFICA DELLE ENTRATE ACCERTATE NELL'ESERCIZIO CON I MOVIMENTI DEI RATEI E DEI RISCONTI			
Contributi a carico dei datori di lavoro e/o degli iscritti (storno ratei attivi iniziali)	-127.192.000,00		-127.192.000,00
Contributi a carico dei datori di lavoro e/o degli iscritti (ratei attivi finali)	164.163.994,00	127.192.000,00	36.971.994,00
Totale proventi e corrispettivi per la produzione delle prestazioni e/o servizi	1.388.019.984,49	822.322.168,89	565.697.815,60
A.05 ALTRI RICAVI E PROVENTI			
ENTRATE ACCERTATE NELL'ESERCIZIO			
Trasferimento da parte di altri enti	692.349,45	2.393.454,18	-1.701.104,73
Entrate non classificabili in altre voci	270.192,67		270.192,67
Valori di copertura di periodi assicurativi trasferiti da fondi amministrati dall'Istituto	13.389,52		13.389,52
Trasferimento GIAS della copertura del mancato gettito contributivo per esoneri e riduzioni di aliquote a favore di settori produttivi	25.877,48		25.877,48
Totale altri ricavi e proventi	1.001.809,12	2.393.454,18	-1.391.645,06
TOTALE VALORE DELLA PRODUZIONE (A)	1.389.021.793,61	824.715.623,07	564.306.170,54
B COSTO DELLA PRODUZIONE			
B.06 COSTI PER ACQUISTO MATERIE PRIME, SUSSIDIARIE, CONSUMO E MERCI			
B.06.a PRESTAZIONI ISTITUZIONALI			
SPESE IMPEGNATE DELL'ESERCIZIO			
Spese per prestazioni (all.3a)	-1.589.028.606,19	-952.544.846,38	-636.483.759,81
Poste correttive e compensative di spese correnti (Recupero di prestazioni)	19.929.630,45	13.007.033,72	6.922.596,73
Totale delle prestazioni istituzionali	-1.569.098.975,74	-939.537.812,66	-629.561.163,08
B.14 ONERI DIVERSI DI GESTIONE			
SPESE IMPEGNATE DELL'ESERCIZIO			
Valori di copertura di periodi assicurativi trasferiti ad altri Istituti previdenziali ex art. 113,115 del D.P.R. N. 1092/1973	-5.891.886,38	-806.580,01	-5.085.306,37
Spese non classificabili in altre voci	-67.792,00		-67.792,00
Rec. contributo c/interessi mutui concessi agli inquilini (Poste compensative di spese correnti)	22.427,67	9.495,19	12.932,48
Spese di amministrazione	-18.104.128,25	-17.665.006,42	-439.121,84
Onere per il trasferimento allo Stato delle economie derivanti dalla riduzione delle spese di amministrazione	-287.171,00	-191.770,00	-95.401,00
Trasferimento al FPLD del contributo di solidarietà - L. 41/86	-10.452.241,00	-3.642.662,90	-6.809.578,10
Totale oneri diversi di gestione	-34.780.790,97	-22.296.524,14	-12.484.266,83
TOTALE COSTI DELLA PRODUZIONE (B)	-1.603.879.766,71	-961.834.336,80	-642.045.429,91
DIFFERENZA TRA VALORE E COSTI DELLA PRODUZIONE (A) + (B)	-214.857.973,10	-137.118.713,73	-77.739.259,37
C PROVENTI E ONERI FINANZIARI			
C.16 ALTRI PROVENTI FINANZIARI			
ENTRATE DI PERTINENZA DELL'ESERCIZIO ACCERTATE NELL'ESERCIZIO			
Redditi/Proventi patrimoniali:			
- Interessi sul c/c postale	270.551,53	416.385,37	-145.833,84
- Interessi attivi diversi	0,00	28,64	-28,64
Interessi sulle disponibilità nel c/c bancari	67.886,00	88.308,00	-20.422,00
Interessi sul c/c con INPS per anticipazioni alle gestioni deficitarie	21.121.842,00	12.076.628,00	9.045.214,00
Interessi sui fondi investiti in Tesoreria		7.361,99	-7.361,99
Redditi degli investimenti patrimoniali unitari	195.031,00	155.360,00	39.671,00
Canone d'uso netto	832,94		832,94
Totale altri proventi finanziari	21.656.143,47	12.744.072,00	8.912.071,47

C.17	INTERESSI PASSIVI ED ALTRI ONERI FINANZIARI			
	SPESE IMPEGNATE DELL'ESERCIZIO			
	Oneri finanziari	-8.244,84		-8.244,84
	Perdita della gestione Immobiliare	-1.681.912,26	-175.661,87	-1.506.250,39
	<i>Totale interessi passivi ed altri oneri finanziari</i>	-1.690.157,10	-175.661,87	-1.514.495,23
	TOTALE PROVENTI E ONERI FINANZIARI (C)	19.965.986,37	12.568.410,13	7.397.576,24
	RISULTATO PRIMA DELLE IMPOSTE (A) + (B) + (C) + (D) + (E)	-194.891.988,73	-124.550.303,60	-70.341.683,13
	IMPOSTE DELL'ESERCIZIO			
	Oneri tributari	-462.471,65	-709.543,85	247.072,20
	<i>Totale imposte dell'esercizio</i>	-462.471,65	-709.543,85	247.072,20
	RISULTATO D'ESERCIZIO			
	AVANZO / DISAVANZO ECONOMICO	-195.354.458,38	-125.259.847,45	-70.094.610,93

Il Segretario



allegato 1a

Rendiconto 2011 - IPP - IMMOBILI DI PERTINENZA DELLA GESTIONE DELL' ISTITUTO POSTELEGRAFONICI - QUIESCENZA
IMMOBILI DI PERTINENZA DELLA GESTIONE SPECIALE DI PREVIDENZA PER IL PERSONALE DELLE "POSTE ITALIANE S.P.A."

FTR - GESTIONE ASSICURATIVA A RIPARTIZIONE											
Ubicazione degli Immobili	Totale amm.to al 31/12/2010	Variazione amm.to	Consistenza al 1/1/2011	Aumenti (*)	Dimin. n.l	Variazioni per cambio destinazione	Consistenza al 31/12/2011	Amm.to (=2% o minore) quota 2011	Variazione fondo ammort. per decessioni	Totale amm.to al 31/12/2011	Valutazione corrente 2011
IMMOBILI DA REDDITO											
1) IMMOBILI IN ESERCIZIO											
MESSINA:											
LOCALITA TORRE FARO VIA PANORAMICA DEL TIRRENO	0,00	0,00	2.394.532,72	0,00	0,00	0,00	2.394.532,72	47.890,65	0,00	47.890,65	2.394.533
VIA PANORAMICA DELLO STRETTO 2 (in proprietà al 50% con il Fondo Buonsicita)	0,00	0,00	70.000,00	0,00	0,00	0,00	70.000,00	1.400,00	0,00	1.400,00	70.000
MILANO:											
VIA ARBE 51	0,00	0,00	87.330,35	0,00	0,00	0,00	87.330,35	1.746,61	0,00	1.746,61	87.330
VIA ARBE 55	0,00	0,00	87.529,41	0,00	0,00	0,00	87.529,41	1.750,59	0,00	1.750,59	87.529
VIA BISTALBINI 1	0,00	0,00	77.909,73	0,00	0,00	0,00	77.909,73	1.558,19	0,00	1.558,19	77.910
VIA MILLELRE 6	0,00	0,00	64.829,66	0,00	0,00	0,00	64.829,66	1.296,59	0,00	1.296,59	64.830
VIALE PISA 39	0,00	0,00	38.924,14	0,00	0,00	0,00	38.924,14	778,48	0,00	778,48	38.924
VIALE ZARA 124	0,00	0,00	68.781,66	0,00	0,00	0,00	68.781,66	1.375,53	0,00	1.375,53	68.782
PALERMO:											
VIA G. DA VERRAZZANO 25	0,00	0,00	3.865,79	0,00	0,00	0,00	3.865,79	77,32	0,00	77,32	3.866
PESARO:											
VIALE TRIESTE 234 (in proprietà al 50% con il Fondo Buonsicita)	0,00	0,00	17.998.702,40	0,00	0,00	0,00	17.998.702,40	359.974,05	0,00	359.974,05	17.998.702
ROMA:											
VIA BOMPIANI 28-C.MERODE 33	0,00	0,00	146.354,72	0,00	0,00	0,00	146.354,72	2.927,09	0,00	2.927,09	146.355
VIA C. DE MERODE 33	0,00	0,00	206.687,70	0,00	0,00	0,00	206.687,70	4.133,75	0,00	4.133,75	206.688
VIA CARLO SPINOLA 11	0,00	0,00	4.897.142,17	0,00	0,00	0,00	4.897.142,17	97.942,84	0,00	97.942,84	4.897.142
VIA CARLO SPINOLA 11	0,00	0,00	411.990,39	0,00	0,00	0,00	411.990,39	8.239,81	0,00	8.239,81	411.990
VIA CASTELMONTI 1	0,00	0,00	3.069,89	0,00	0,00	0,00	3.069,89	61,40	0,00	61,40	3.070
VIA COSTANTINO 10	0,00	0,00	57.318,98	0,00	0,00	0,00	57.318,98	1.146,38	0,00	1.146,38	57.319
VIA COSTANTINO 22	0,00	0,00	429,66	0,00	0,00	0,00	429,66	8,59	0,00	8,59	430
VIA FABIOIA 11	0,00	0,00	165.214,98	0,00	0,00	0,00	165.214,98	3.304,30	0,00	3.304,30	165.215
VIA FABIOIA 7A	0,00	0,00	194.733,00	0,00	0,00	0,00	194.733,00	3.894,66	0,00	3.894,66	194.733
VIA FONTE BUONO 19	0,00	0,00	117.264,88	0,00	0,00	0,00	117.264,88	2.345,20	0,00	2.345,20	117.265
VIA FONTE BUONO 21	0,00	0,00	429,66	0,00	0,00	0,00	429,66	8,59	0,00	8,59	430
VIA HAYER 29	0,00	0,00	1.288,98	0,00	0,00	0,00	1.288,98	25,78	0,00	25,78	1.289
VIA R. GARIBOLDI 119	0,00	0,00	882,42	0,00	0,00	0,00	882,42	17,65	0,00	17,65	882
VIA R. GARIBOLDI 139	0,00	0,00	2.075,54	0,00	0,00	0,00	2.075,54	41,51	0,00	41,51	2.076
VIA VALLELUNA 108H	0,00	0,00	20.306,07	0,00	0,00	0,00	20.306,07	406,12	0,00	406,12	20.306
VIA VESTRI 5	0,00	0,00	2.954,49	0,00	0,00	0,00	2.954,49	59,09	0,00	59,09	2.954
TORINO:											
VIA FOGLIOZZO 28	0,00	0,00	70.000,00	0,00	0,00	0,00	70.000,00	1.400,00	0,00	1.400,00	70.000
1) TABELLA IMMOBILI IN ESERCIZIO											
Totale IMMOBILI DA REDDITO	0,00	0,00	27.190.549,49	0,00	0,00	0,00	27.190.549,49	543.810,97	0,00	543.810,97	27.190.550

allegato 1a

Rendiconto 2011 - IPP - IMMOBILI DI PERTINENZA DELLA GESTIONE DELL' ISTITUTO POSTELEGRAFONICI - QUIESCENZA
IMMOBILI DI PERTINENZA DELLA GESTIONE SPECIALE DI PREVIDENZA PER IL PERSONALE DELLE "POSTE ITALIANE S.P.A."

FTR - GESTIONE ASSICURATIVA A RIPARTIZIONE

Ubicazione degli immobili	Totale amm.to al 31/12/2010	Variazione amm.to	Consistenza al 1/1/2011	Aumenti (*)	Dimin.ni	Variazioni per cambio destinazione	Consistenza al 31/12/2011	Amm.to (=2% o minore) aiuta 2011	Variazione fondo ammort. per discissioni	Totale amm.to al 31/12/2011	Valutazione corrente 2011
TERRENI											
1) TERRENI											
ROMA:											
VIA PADRE SEMERIA	0,00	0,00	25.380,44	0,00	0,00	0,00	25.380,44	0,00	0,00	0,00	25.380
1) Totale TERRENI	0,00	0,00	25.380,44	0,00	0,00	0,00	25.380,44	0,00	0,00	0,00	25.380
Totale TERRENI	0,00	0,00	25.380,44	0,00	0,00	0,00	25.380,44	0,00	0,00	0,00	25.380
TOTALE GENERALE	0,00	0,00	27.215.929,93	0,00	0,00	0,00	27.215.929,93	543.810,97	0,00	543.810,97	27.215.930

Il Segretario



allegato 1a

Rendiconto 2011 - IPP - SCIP - IMMOBILI DI PERTINENZA DELLA GESTIONE DELL' ISTITUTO POSTELEGRAFONICI - QUIESCENZA
 IMMOBILI DI PERTINENZA DELLA GESTIONE SPECIALE DI PREVIDENZA PER IL PERSONALE DELLE "POSTE ITALIANE S.P.A."

FTR - GESTIONE ASSICURATIVA A RIPARTIZIONE												
Ubicazione degli immobili	Totale amm.to al 31/12/2010	Variazione amm.to	Consistenza al 1/1/2011	Aumenti (*)	Dimin.ni	Variazioni per cambio destinazione	Consistenza al 31/12/2011	Amm.to (=2% o minore) nuova 2011	Variazione fondo ammort. per r/missioni	Totale amm.to al 31/12/2011	Valutazione corrente 2011	
IMMOBILI DA REDDITO												
1) IMMOBILI IN ESERCIZIO												
BOLZANO - BOZEN:												
VIA MENDOLA 93	0,00	0,00	122.016,00	0,00	0,00	0,00	122.016,00	2.440,32	0,00	2.440,32	122.016	
MESSINA:												
VIA PANORAMICA DELLO STRETTO 2	0,00	0,00	163.856,00	0,00	0,00	0,00	163.856,00	3.277,12	0,00	3.277,12	163.856	
MILANO:												
VIA ARBE 51	0,00	0,00	1.053.000,00	0,00	0,00	0,00	1.053.000,00	21.060,00	0,00	21.060,00	1.053.000	
VIA ARBE 55	0,00	0,00	0,00	0,00	0,00	0,00	0,00	0,00	0,00	0,00	0	
NAPOLI:												
VIA BERNARDO CAVALLINO 75	0,00	0,00	396.945,00	0,00	0,00	0,00	396.945,00	7.938,90	0,00	7.938,90	396.945	
VIA BERNARDO CAVALLINO 75	0,00	0,00	0,00	0,00	0,00	0,00	0,00	0,00	0,00	0,00	0	
VIA MICHELE GUADAGNO 11-13	0,00	0,00	787.829,00	0,00	0,00	0,00	787.829,00	15.756,58	0,00	15.756,58	787.829	
PALERMO:												
VIA BRIGATA AOSTA 20	0,00	0,00	186.636,00	0,00	0,00	0,00	186.636,00	3.732,72	0,00	3.732,72	186.636	
VIA BRIGATA AOSTA 20	0,00	0,00	46.170,00	0,00	0,00	0,00	46.170,00	923,40	0,00	923,40	0	
VIA G. DA VERRAZZANO 25	0,00	0,00	162.792,00	0,00	0,00	0,00	162.792,00	3.255,84	0,00	3.255,84	162.792	
PIGELIO:												
PRUNETTA VIA POGGIO BERSANO 21	0,00	0,00	4.830.766,11	0,00	0,00	0,00	4.830.766,11	96.615,32	0,00	96.615,32	1.969.234	
PRUNETTA VIA POGGIO BERSANO 21	0,00	0,00	1.969.233,89	0,00	0,00	0,00	1.969.233,89	39.384,68	0,00	39.384,68	0	
ROMA:												
PIAZZA C.A. SCOTTI 8	0,00	0,00	3.973,21	0,00	0,00	0,00	3.973,21	79,46	0,00	79,46	3.973	
PIAZZA SCOTTI 10	0,00	0,00	2.207,21	0,00	0,00	0,00	2.207,21	44,14	0,00	44,14	2.207	
VIA BARBARA 6	0,00	0,00	1.742.800,00	0,00	0,00	0,00	1.742.800,00	34.856,00	0,00	34.856,00	1.742.800	
VIA BOMPIANI 32	0,00	0,00	289.617,00	0,00	0,00	0,00	289.617,00	5.792,34	0,00	5.792,34	289.617	
VIA CAFFARO 40-50-72	0,00	0,00	3.445.207,21	0,00	0,00	0,00	3.445.207,21	68.904,14	0,00	68.904,14	3.445.207	
VIA CASTELMONTE 1	0,00	0,00	3.973,21	0,00	0,00	0,00	3.973,21	79,46	0,00	79,46	3.973	
VIA CASTELMONTE 5	0,00	0,00	38.231,68	0,00	0,00	0,00	38.231,68	764,63	0,00	764,63	38.232	
VIA COSTANTINO 10	0,00	0,00	855.360,00	0,00	0,00	0,00	855.360,00	17.107,20	0,00	17.107,20	855.360	
VIA COSTANTINO 22	0,00	0,00	160.751,21	0,00	0,00	0,00	160.751,21	3.215,02	0,00	3.215,02	160.751	
VIA COSTANTINO 22	0,00	0,00	5.110,17	0,00	0,00	0,00	5.110,17	102,20	0,00	102,20	5.110	
VIA COSTANTINO 24	0,00	0,00	166.540,00	0,00	0,00	0,00	166.540,00	3.330,80	0,00	3.330,80	166.540	
VIA COSTANTINO 28-32	0,00	0,00	560.545,00	0,00	0,00	0,00	560.545,00	11.210,90	0,00	11.210,90	0	
VIA E. JENNER 72	0,00	0,00	11.571,95	0,00	0,00	0,00	11.571,95	231,44	0,00	231,44	11.572	
VIA F. O. DA PENNABILLI 18	0,00	0,00	103.400,00	0,00	0,00	0,00	103.400,00	2.068,00	0,00	2.068,00	103.400	
VIA FALCONIERI 117	0,00	0,00	178.100,00	0,00	0,00	0,00	178.100,00	3.562,00	0,00	3.562,00	178.100	
VIA FONTE BUONO 19	0,00	0,00	228.018,53	0,00	0,00	0,00	228.018,53	4.560,37	0,00	4.560,37	228.019	
VIA FONTE BUONO 21	0,00	0,00	64.900,87	0,00	0,00	0,00	64.900,87	1.298,02	0,00	1.298,02	64.901	
VIA PALASCIANO 48	0,00	0,00	161.834,84	0,00	0,00	0,00	161.834,84	3.236,70	0,00	3.236,70	161.835	
VIA PERRUCCHELLI 3	0,00	0,00	1.913.000,00	0,00	0,00	0,00	1.913.000,00	38.260,00	0,00	38.260,00	1.913.000	

allegato 1a

Rendiconto 2011 - IPP - SCIP - IMMOBILI DI PERTINENZA DELLA GESTIONE DELL' ISTITUTO POSTELEGRAFONICI - QUIESCENZA
IMMOBILI DI PERTINENZA DELLA GESTIONE SPECIALE DI PREVIDENZA PER IL PERSONALE DELLE "POSTE ITALIANE S.P.A."

FTR - GESTIONE ASSICURATIVA A RIPARTIZIONE

Ubicazione degli immobili	Totale amm.to al 31/12/2010	Variazione amm.to	Consistenza al 1/1/2011	Aumenti (*)	Dimin. ni	Variazioni per cambio destinazione	Consistenza al 31/12/2011	Amm.to (=2% o minore) quota 2011	Variazione fondo ammort. per dismissioni	Totale amm.to al 31/12/2011	Valutazione corrente 2011
VIA R. R. GARIBALDI 101	0,00	0,00	0,00	0,00	0,00	0,00	0,00	0,00	0,00	0,00	0
VIA R. R. GARIBALDI 101	0,00	0,00	32.340,00	0,00	0,00	0,00	32.340,00	646,80	0,00	646,80	32.340
VIA R. R. GARIBALDI 101	0,00	0,00	32.340,00	0,00	0,00	0,00	32.340,00	646,80	0,00	646,80	32.340
VIA R. R. GARIBALDI 119	0,00	0,00	108.718,64	0,00	0,00	0,00	108.718,64	2.174,37	0,00	2.174,37	108.719
VIA R. R. GARIBALDI 119	0,00	0,00	3.817,28	0,00	0,00	0,00	3.817,28	76,35	0,00	76,35	3.817
VIA R. R. GARIBALDI 137	0,00	0,00	60.060,00	0,00	0,00	0,00	60.060,00	1.201,20	0,00	1.201,20	60.060
VIA R. R. GARIBALDI 139	0,00	0,00	21.118,03	0,00	0,00	0,00	21.118,03	422,36	0,00	422,36	21.118
VIA VALTELLINA 108H	0,00	0,00	233.538,99	0,00	0,00	0,00	233.538,99	4.670,78	0,00	4.670,78	233.539
VIA VALTELLINA 108H	0,00	0,00	4.320,00	0,00	0,00	0,00	4.320,00	86,40	0,00	86,40	0
VIA VESTRI 5	0,00	0,00	33.250,00	0,00	0,00	0,00	33.250,00	665,00	0,00	665,00	33.250
TORINO:											
VIA FOGLIZZO 28	0,00	0,00	2.648,42	0,00	0,00	0,00	2.648,42	52,97	0,00	52,97	2.648
Totale IMMOBILI IN ESERCIZIO	0,00	0,00	20.186.537,45	0,00	0,00	0,00	20.186.537,45	403.730,73	0,00	403.730,73	14.744.736
Totale IMMOBILI DA REDDITO	0,00	0,00	20.186.537,45	0,00	0,00	0,00	20.186.537,45	403.730,73	0,00	403.730,73	14.744.736
TOTALE GENERALE	0,00	0,00	20.186.537,45	0,00	0,00	0,00	20.186.537,45	403.730,73	0,00	403.730,73	14.744.736

Il Segretario



allegato 2a

CONTRIBUTI

Descrizione	Consuntivo 2011					Consuntivo 2010 (dato economico) (5)	Variazione (4 - 5) = (6)
	accertati nel 2011 (1)	meno: rateo al 31 dicembre 2010 (2)	più: rateo al 31 dicembre 2011 (3)	totale (dato economico) (1-2+3) = (4)			
Contributi ordinari	1.341.197.899,37	127.192.000,00	164.163.994,00	1.378.169.893,37	808.856.324,32	569.313.569,05	
	1.341.197.899,37	127.192.000,00	164.163.994,00	1.378.169.893,37	808.856.324,32	569.313.569,05	
	0,00	0,00	0,00	0,00	0,00	0,00	
TOTALE	1.341.197.899,37	127.192.000,00	164.163.994,00	1.378.169.893,37	808.856.324,32	569.313.569,05	

allegato 3a

SPESE PER PRESTAZIONI ISTITUZIONALI

Descrizione	Consuntivo 2011				Consuntivo 2010 (dato economico) (5)	Variazione (4-5) = (6)
	Impegnati nel 2011 (1)	meno: rateo al 31 dicembre 2010 (2)	più: rateo al 31 dicembre 2011 (3)	totale (dato economico) (1-2+3) = (4)		
Prestazioni pensionistiche						
rate lordi	2.430.108.429,03	0,00	0,00	2.430.108.429,03	1.457.064.584,92	973.043.844,11
Onere a carico Glas ex art. 6, c. 5 e 7 del D.L. 487/1993 convertito in Legge n. 71/1994	841.079.822,84	0,00	0,00	841.079.822,84	504.519.738,54	336.560.084,30
rate nette	1.589.028.606,19	0,00	0,00	1.589.028.606,19	952.544.846,38	636.483.759,81
TOTALE	1.589.028.606,19	0,00	0,00	1.589.028.606,19	952.544.846,38	636.483.759,81

Il Segretario



PAGINA BIANCA

Gestione cassa integrativa del personale dell'ex azienda di Stato per i servizi telefonici (ASST)

GESTIONE SPECIALE DI PREVIDENZA PER IL PERSONALE DELLE "POSTE ITALIANE S.p.A."
GESTIONE CASSA INTEGRATIVA DEL PERSONALE DELL'EX AZIENDA DI STATO PER I SERVIZI TELEFONICI (ASST)
SITUAZIONE PATRIMONIALE AL 31 DICEMBRE 2011

ATTIVO				
	Denominazione Conto	Consistenza al 31/12/2011	Consistenza al 31/12/2010	Variazioni
B.	IMMOBILIZZAZIONI			
II	Immobilizzazioni materiali			
1	Terreni e fabbricati			
	Quota di partecipazione all'acquisizione di immobili strumentali	14.759,12	10.592,58	4.166,54
	TOTALE	14.759,12	10.592,58	4.166,54
III	Immobilizzazioni finanziarie			
3	Altri titoli:			
	Impleghi titoli diversi	16.354.833,82	16.354.833,82	0,00
4	Crediti finanziari diversi			
	Quota di partecipazione agli investimenti patrimoniali unitari	60.151,25	85.062,57	-24.911,32
	TOTALE	16.414.985,07	16.439.896,39	-24.911,32
	TOTALE IMMOBILIZZAZIONI	16.429.744,19	16.450.488,97	-20.744,78
C.	ATTIVO CIRCOLANTE			
IV	Disponibilità liquide:			
3	Rapporti diretti di c/c con la gestione produzione e servizi	7.586.171,92	11.984.994,34	-4.398.822,42
	TOTALE	7.586.171,92	11.984.994,34	-4.398.822,42
	TOTALE ATTIVO CIRCOLANTE	7.586.171,92	11.984.994,34	-4.398.822,42
	TOTALE ATTIVO	24.015.916,11	28.435.483,31	-4.419.567,20

Il Segretario



GESTIONE SPECIALE DI PREVIDENZA PER IL PERSONALE DELLE "POSTE ITALIANE S.p.A."
GESTIONE CASSA INTEGRATIVA DEL PERSONALE DELL'EX AZIENDA DI STATO PER I SERVIZI TELEFONICI (ASST)
SITUAZIONE PATRIMONIALE AL 31 DICEMBRE 2011

PASSIVO				
	Denominazione Conto	Consistenza al 31/12/2011	Consistenza al 31/12/2010	Variazioni
A	PATRIMONIO NETTO			
VIII	Avanzi (Disavanzi) economici portati a nuovo			
1	Avanzi (Disavanzi) economici portati a nuovo			
	Avanzo economico esercizi precedenti	28.431.925,18	31.456.399,83	-3.024.474,65
	TOTALE	28.431.925,18	31.456.399,83	-3.024.474,65
IX	Avanzo (Disavanzo) economico d'esercizio			
1	Avanzo (Disavanzo) economico d'esercizio			
	Disavanzo economico d'esercizio	-4.419.256,43	-3.024.474,65	-1.394.781,78
	TOTALE	-4.419.256,43	-3.024.474,65	-1.394.781,78
	TOTALE PATRIMONIO NETTO	24.012.668,75	28.431.925,18	-4.419.256,43
E	DEBITI			
I	Debiti			
	Debiti per le spese per prestazioni Istituzionali	2.536,17	2.846,94	-310,77
12	Debiti diversi			
	Debiti diversi (rate pensione)	711,19	711,19	0,00
	TOTALE	3.247,36	3.558,13	-310,77
	TOTALE DEBITI	3.247,36	3.558,13	-310,77
	TOTALE PASSIVO	24.015.916,11	28.435.483,31	-4.419.567,20

**GESTIONE SPECIALE DI PREVIDENZA PER IL PERSONALE DELLE "POSTE ITALIANE s.p.a."
GESTIONE CASSA INTEGRATIVA DEL PERSONALE DELL'EX AZIENDA DI STATO PER I SERVIZI TELEFONICI (ASST)
BILANCIO ECONOMICO PER L'ANNO 2011**

		CONSUNTIVO 2011	CONSUNTIVO 2010	VARIAZIONI
A VALORE DELLA PRODUZIONE				
A.05	ALTRI RICAVI E PROVENTI			
	ENTRATE ACCERTATE NELL'ESERCIZIO			
	Entrate non classificabili in altre voci	6.900,00	0,00	6.900,00
	<i>Totale altri ricavi e proventi</i>	6.900,00	0,00	6.900,00
	TOTALE VALORE DELLA PRODUZIONE (A)	6.900,00	0,00	6.900,00
B COSTO DELLA PRODUZIONE				
B.06	COSTI PER ACQUISTO MATERIE PRIME, SUSSIDIARIE, CONSUMO E MERCI			
B.06.a	PRESTAZIONI ISTITUZIONALI			
	SPESE IMPEGNATE DELL'ESERCIZIO			
	Spese per prestazioni	-4.133.979,86	-2.683.185,19	-1.450.794,67
	Poste correttive e compensative di spese correnti	25.137,45	73.531,61	-48.394,16
	<i>Totale delle prestazioni istituzionali</i>	-4.108.842,41	-2.609.653,58	-1.499.188,83
B.14	ONERI DIVERSI DI GESTIONE			
	SPESE DI PERTINENZA DELL'ESERCIZIO			
	Spese non classificabili in altre voci	-1.858,00	0,00	-1.858,00
	Spese di amministrazione	-444.296,78	-526.778,16	82.481,38
	Onere per il trasferimento allo Stato delle economie derivanti dalla riduzione delle spese di amministrazione	-6.486,00	-5.725,00	-761,00
	<i>Totale oneri diversi di gestione</i>	-452.640,78	-532.503,16	79.862,38
	TOTALE COSTI DELLA PRODUZIONE (B)	-4.561.483,19	-3.142.156,74	-1.419.326,45
	DIFFERENZA TRA VALORE E COSTI DELLA PRODUZIONE (A) + (B)	-4.554.583,19	-3.142.156,74	-1.412.426,45
C PROVENTI E ONERI FINANZIARI				
C.16	ALTRI PROVENTI FINANZIARI			
	ENTRATE DI PERTINENZA DELL'ESERCIZIO ACCERTATE NELL'ESERCIZIO			
	Interessi sul c/c postali	8.075,91	11.614,10	-3.538,19
	Interessi sulle disponibilità nel c/c bancari	476,00	973,00	-497,00
	Interessi sul c/c con INPS per anticipazioni alle gestioni deficitarie	146.069,00	133.076,00	12.993,00
	Redditi degli investimenti patrimoniali unitari	1.349,00	1.712,00	-363,00
	Canone d'uso netto	41,94		41,94
	<i>Totale altri proventi finanziari</i>	156.011,85	147.375,10	8.636,75
	TOTALE PROVENTI E ONERI FINANZIARI (C)	156.011,85	147.375,10	8.636,75
	RISULTATO PRIMA DELLE IMPOSTE (A) + (B) + (C) + (D) + (E)	-4.398.571,34	-2.994.781,64	-1.403.789,70
	IMPOSTE DELL'ESERCIZIO			
	Oneri tributari	-20.685,09	-29.693,01	9.007,92
	<i>Totale imposte dell'esercizio</i>	-20.685,09	-29.693,01	9.007,92
	RISULTATO D'ESERCIZIO			
	AVANZO / DISAVANZO ECONOMICO	-4.419.256,43	-3.024.474,65	-1.394.781,78

Il Segretario



GESTIONE MUTUALITÀ

GESTIONE SPECIALE DI PREVIDENZA PER IL PERSONALE DELLE "POSTE ITALIANE S.p.A."
GESTIONE MUTUALITA'
SITUAZIONE PATRIMONIALE AL 31 DICEMBRE 2011

ATTIVO				
	Denominazione Conto	Consistenza al 31/12/2011	Consistenza al 31/12/2010	Variazioni
B	IMMOBILIZZAZIONI			
II	Immobilizzazioni materiali			
1	Terreni e fabbricati			
	Immobili da reddito (all. 1b)	3.219.765,13	3.219.765,13	0,00
	Fondo ammortamento immobili	-64.395,30		-64.395,30
	Quota di partecipazione all'acquisizione di immobili strumentali	25.220,20	19.453,17	5.767,03
	TOTALE	3.180.590,03	3.239.218,30	-58.628,27
III	Immobilizzazioni finanziarie			
2	Crediti:			
2d	Verso altri			
	Prestiti concessi agli iscritti della gestione Mutualità	1.419.664,69	1.852.812,58	-433.147,89
	Prestiti concessi agli iscritti della gestione Mutualità da perfezionare	94.087,26		94.087,26
4	Crediti finanziari diversi			
	Quota di partecipazione agli investimenti patrimoniali unitari	225.712,12	240.033,45	-14.321,33
	TOTALE	1.739.464,07	2.092.846,03	-353.381,96
	TOTALE IMMOBILIZZAZIONI	4.920.054,10	5.332.064,33	-412.010,23
C	ATTIVO CIRCOLANTE			
II	Residui attivi			
2	Crediti verso iscritti, soci e terzi			
	Crediti per quote di partecipazione degli iscritti all'onere di specifiche	336.419,59	336.419,59	0,00
	Crediti verso iscritti soci e terzi per entrate non classificabili in altre	0,00	0,00	0,00
	Crediti per alienazione di immobili e diritti reali	115.426,07	115.426,07	0,00
5	Crediti verso altri		0,00	0,00
	Crediti per altre riscossioni	181.142,30	181.142,30	0,00
	TOTALE	632.987,96	632.987,96	0,00
IV	Disponibilità			
3	Denaro e valori in cassa			
	Rapporti diretti di c/c con la gestione produzione e servizi	36.285.173,37	38.906.944,50	-2.621.771,13
	TOTALE	36.285.173,37	38.906.944,50	-2.621.771,13
	TOTALE ATTIVO CIRCOLANTE	36.918.161,33	39.539.932,46	-2.621.771,13
	TOTALE ATTIVO	41.838.215,43	44.871.996,79	-3.033.781,36

Il Segretario



GESTIONE SPECIALE DI PREVIDENZA PER IL PERSONALE DELLE "POSTE ITALIANE S.p.A."
GESTIONE MUTUALITA'
SITUAZIONE PATRIMONIALE AL 31 DICEMBRE 2011

PASSIVO				
	Denominazione Conto	Consistenza al 31/12/2011	Consistenza al 31/12/2010	Variazioni
	PATRIMONIO NETTO			
VIII	Avanzi (Disavanzi) economici portati a nuovo			
1	Avanzi (Disavanzi) economici portati a nuovo			
	Disavanzo economico esercizi precedenti	41.509.238,31	40.913.109,11	596.129,20
	TOTALE	41.509.238,31	40.913.109,11	596.129,20
IX	Avanzo (Disavanzo) economico d'esercizio			
1	Avanzo (Disavanzo) economico d'esercizio			
	Avanzo economico d'esercizio	-3.008.075,78	596.129,20	-3.604.204,98
	TOTALE	-3.008.075,78	596.129,20	-3.604.204,98
	TOTALE PATRIMONIO NETTO	38.501.162,53	41.509.238,31	-3.008.075,78
C	FONDI PER RISCHI ED ONERI			
I	Fondi per rischi ed oneri			
3	Altri rischi e oneri futuri			
	Fondo di accantonamento del plusvalore Immobili e dell'eccedenza del relativo fondo di ammortamento	2.200.637,13	2.200.637,13	0,00
	TOTALE	2.200.637,13	2.200.637,13	0,00
	TOTALE FONDI PER RISCHI ED ONERI	2.200.637,13	2.200.637,13	0,00
E	DEBITI			
I	Debiti			
10	Debiti verso Istituti, soci e terzi per prestazioni dovute			0,00
	Debiti per le spese per prestazioni Istituzionali	407.303,94	592.658,65	-185.354,71
12	Debiti diversi			
	Debiti per poste correttive e compensative di entrate correnti	3.279,61	3.279,61	0,00
	Debiti per le concessioni di crediti e anticipazioni	632.318,32	549.334,88	82.983,44
	Debiti diversi	93.513,90	16.848,21	76.665,69
	TOTALE	1.136.415,77	1.162.121,35	-25.705,58
	TOTALE DEBITI	1.136.415,77	1.162.121,35	-25.705,58
	TOTALE PASSIVO	41.838.215,43	44.871.996,79	-3.033.781,36

**GESTIONE SPECIALE DI PREVIDENZA PER IL PERSONALE DELLE "POSTE ITALIANE S.p.A."
GESTIONE MUTUALITA'
BILANCIO ECONOMICO PER L'ANNO 2011**

	CONSUNTIVO 2011	CONSUNTIVO 2010	VARIAZIONI	
A	VALORE DELLA PRODUZIONE			
A.01	PROVENTI E CORRISPETTIVI PER LA PRODUZIONE DELLE PRESTAZIONI E/O SERVIZI			
	ENTRATE ACCERTATE NELL'ESERCIZIO			
	Quote di partecipazione degli iscritti all'onere di specifiche gestioni	1.902.827,60	1.203.158,42	699.669,18
	Poste correttive e compensative di entrate correnti	-6.396,98		-6.396,98
	Totale proventi e corrispettivi per la produzione delle prestazioni e/o servizi	1.896.430,62	1.203.158,42	693.272,20
A.05	ALTRI RICAVI E PROVENTI			
	ENTRATE ACCERTATE NELL'ESERCIZIO			
	Entrate non classificabili in altre voci	19.537,56	790,34	18.747,22
	Totale altri ricavi e proventi	19.537,56	790,34	18.747,22
	TOTALE VALORE DELLA PRODUZIONE (A)	1.915.968,18	1.203.948,76	712.019,42
B	COSTO DELLA PRODUZIONE			
B.06	COSTI PER ACQUISTO MATERIE PRIME, SUSSIDIARIE, CONSUMO E MERCI			
B.06.a	PRESTAZIONI ISTITUZIONALI			
	SPESE IMPEGNATE DELL'ESERCIZIO			
	Spese per prestazioni (all. 2b)	-4.643.438,87		-4.643.438,87
	Totale delle prestazioni istituzionali	-4.643.438,87	0,00	-4.643.438,87
B.14	ONERI DIVERSI DI GESTIONE			
	SPESE IMPEGNATE DELL'ESERCIZIO			
	Spese non classificabili in altre voci	-4.809,00		-4.809,00
	Spese di amministrazione	-759.208,87	-967.436,71	208.227,84
	Onere per il trasferimento allo Stato delle economie derivanti dall'riduzione delle spese di amministrazione	-11.242,00	-10.500,00	-742,00
	Totale oneri diversi di gestione	-775.259,87	-977.936,71	202.676,84
	TOTALE COSTI DELLA PRODUZIONE (B)	-5.418.698,74	-977.936,71	-4.440.762,03
	DIFFERENZA TRA VALORE E COSTI DELLA PRODUZIONE (A) + (B)	-3.502.730,56	226.012,05	-3.728.742,61
C	PROVENTI E ONERI FINANZIARI			
C.16	ALTRI PROVENTI FINANZIARI			
	ENTRATE DI PERTINENZA DELL'ESERCIZIO ACCERTATE NELL'ESERCIZIO			
	Interessi sui c/c postali	11.496,38	48.284,87	-36.788,49
	Interessi sulle disponibilità nei c/c bancari	1.762,00	2.746,00	-984,00
	Interessi sui c/c con INPS per anticipazioni alle gestioni deficitarie	548.232,00	375.564,00	172.668,00
	Redditi degli investimenti patrimoniali unitari	5.062,00	4.831,00	231,00
	Canone d'uso netto	71,67		71,67
	Totale altri proventi finanziari	566.624,05	431.425,87	135.198,18
C.17	INTERESSI PASSIVI ED ALTRI ONERI FINANZIARI			
	SPESE IMPEGNATE NELL'ESERCIZIO			
	Perdite investimenti patrimoniali non unitari	-39.113,95	-4.463,76	-34.650,19
	Totale interessi passivi ed altri oneri finanziari	-39.113,95	-4.463,76	-34.650,19
	TOTALE PROVENTI E ONERI FINANZIARI (C)	527.510,10	426.962,11	100.547,99
	RISULTATO PRIMA DELLE IMPOSTE (A) + (B) + (C)	-2.975.220,46	652.074,16	-3.628.194,62
	IMPOSTE DELL'ESERCIZIO			
	Oneri tributari	-32.855,32	-56.844,96	23.989,64
	Totale imposte dell'esercizio	-32.855,32	-56.844,96	23.989,64
	RISULTATO D'ESERCIZIO			
	AVANZO / DISAVANZO ECONOMICO	-3.008.075,78	596.129,20	-3.604.204,98

Il Segretario



allegato 1b

Rendiconto 2011 - IPT - IMMOBILI DI PERTINENZA DELLA GESTIONE DELL' ISTITUTO POSTELEGRAFONICI - MUTUALITÀ
 IMMOBILI DI PERTINENZA DELLA GESTIONE SPECIALE DI PREVIDENZA PER IL PERSONALE DELLE "POSTE ITALIANE S.P.A."

FTT - GESTIONE MUTUALITÀ											
Ubicazione degli immobili	Totale amm.to al 31/12/2010	Variazione amm.to	Consistenza al 1/1/2011	Aumenti (*)	Dimin.ni	Variazioni per cambio destinazione	Consistenza al 31/12/2011	Amm.to (=2% o minore) quota 2011	Variazione fondo ammort. per dismissioni	Totale amm.to al 31/12/2011	Valutazione corrente 2011
IMMOBILI DA REDDITO											
1) SEZIONE NON PRESENTE											
ROMA	0,00	0,00	2.807.774,74	0,00	0,00	0,00	2.807.774,74	56.155,49	0,00	56.155,49	2.807.775
VIA AMEDEO II,16 A											
1) Totale SEZIONE NON PRESENTE	0,00	0,00	2.807.774,74	0,00	0,00	0,00	2.807.774,74	56.155,49	0,00	56.155,49	2.807.775
2) IMMOBILI IN ESERCIZIO											
ROMA	0,00	0,00	411.990,39	0,00	0,00	0,00	411.990,39	8.239,81	0,00	8.239,81	411.990
VIA CARLO SPINOLA 11											
2) Totale IMMOBILI IN ESERCIZIO	0,00	0,00	411.990,39	0,00	0,00	0,00	411.990,39	8.239,81	0,00	8.239,81	411.990
Totale IMMOBILI DA REDDITO	0,00	0,00	3.219.765,13	0,00	0,00	0,00	3.219.765,13	64.395,30	0,00	64.395,30	3.219.765
TOTALE GENERALE	0,00	0,00	3.219.765,13	0,00	0,00	0,00	3.219.765,13	64.395,30	0,00	64.395,30	3.219.765

allegato 2b

SPESE PER PRESTAZIONI ISTITUZIONALI

Descrizione	Consuntivo 2011				Consuntivo 2010 (dato economico) (5)	Variazione (4 - 5) = (6)
	impegnati nel 2011 (1)	meno: rateo al 31 dicembre 2010 (2)	più: rateo al 31 dicembre 2011 (3)	totale (dato economico) (1-2+3) = (4)		
Spese per prestazioni	4.643.438,87	0,00	0,00	4.643.438,87	0,00	4.643.438,87
TOTALE	4.643.438,87	0,00	0,00	4.643.438,87	0,00	4.643.438,87

Il Segretario



GESTIONE ASSISTENZA

GESTIONE SPECIALE DI PREVIDENZA PER IL PERSONALE DELLE "POSTE ITALIANE S.p.A."
GESTIONE ASSISTENZA
SITUAZIONE PATRIMONIALE AL 31 DICEMBRE 2011

ATTIVO				
	Denominazione Conto	Consistenza al 31/12/2011	Consistenza al 31/12/2010	Variazioni
B	IMMOBILIZZAZIONI			
II	Immobilizzazioni materiali			
1	Terreni e fabbricati			
	Immobili da reddito (all. 1d)	8.237.130,15	8.237.130,15	0,00
	Fondo ammortamento Immobili	-209.962,72		-209.962,72
	Immobili strumentali adibiti a pensionato/studentato presso l'Hotel Diamond (all. 1d)	2.261.005,82	2.261.005,82	0,00
	Quota di partecipazione all'acquisizione di Immobili strumentali adibiti ad uffici	50.799,81	16.901,93	33.897,88
	TOTALE	10.338.973,06	10.515.037,90	-176.064,84
III	Immobilizzazioni finanziarie			
2	Crediti:			
4	Crediti finanziari diversi			
	Crediti diversi	430.818,30	81.918,30	348.900,00
	Quota di partecipazione agli investimenti patrimoniali unitari	155.394,46	157.206,75	-1.812,29
	TOTALE	586.212,76	239.125,05	347.087,71
	TOTALE IMMOBILIZZAZIONI	10.925.185,82	10.754.162,95	171.022,87
C	ATTIVO CIRCOLANTE			
II	Residui attivi			
2	Crediti verso iscritti, sod e terzi			
	Crediti per aliquote contributive a carico dei datori di lavoro e/o degli iscritti	1.206,47	1.206,47	0,00
	Crediti per alienazione di Immobili e diritti reali	519.416,99	519.416,99	0,00
IV	Disponibilità			
	Rapporti diretti di c/c con la gestione produzione e servizi	23.504.063,63	26.181.282,91	-2.677.219,28
	TOTALE	24.024.687,09	26.701.906,37	-2.677.219,28
	TOTALE ATTIVO CIRCOLANTE	24.024.687,09	26.701.906,37	-2.677.219,28
D	RATEI E RISCONTI			
I	Ratei e risconti			
1	Ratei attivi			
	Ratei attivi (all. 2d)	903.977,00	460.000,00	443.977,00
	TOTALE	903.977,00	460.000,00	443.977,00
	TOTALE RATEI E RISCONTI	903.977,00	460.000,00	443.977,00
	TOTALE ATTIVO	35.853.849,91	37.916.069,32	-2.062.219,41

Il Segretario



**GESTIONE SPECIALE DI PREVIDENZA PER IL PERSONALE DELLE "POSTE ITALIANE S.p.A."
GESTIONE ASSISTENZA
SITUAZIONE PATRIMONIALE AL 31 DICEMBRE 2011**

PASSIVO				
	Denominazione Conto	Consistenza al 31/12/2011	Consistenza al 31/12/2010	Variazioni
A	PATRIMONIO NETTO			
VIII	Avanzi (Disavanzi) economici portati a nuovo			
1	Avanzi (Disavanzi) economici portati a nuovo			
	Avanzo (Disavanzo) economico esercizi precedenti	23.926.206,79	20.962.218,84	2.963.987,95
	TOTALE	23.926.206,79	20.962.218,84	2.963.987,95
IX	Avanzo (Disavanzo) economico d'esercizio			
1	Avanzo (Disavanzo) economico d'esercizio			
	Avanzo (Disavanzo) economico d'esercizio	-2.092.644,28	2.963.987,95	-5.056.632,23
	TOTALE	-2.092.644,28	2.963.987,95	-5.056.632,23
	TOTALE PATRIMONIO NETTO	21.833.562,51	23.926.206,79	-2.092.644,28
E	DEBITI			
I	Debiti			
10	Debiti verso iscritti, soci e terzi per prestazioni dovute			
	Debiti per prestazioni istituzionali	13.951.912,94	13.919.700,88	32.212,06
12	Debiti diversi			
	Debiti diversi	68.374,46	70.161,65	-1.787,19
	TOTALE	14.020.287,40	13.989.862,53	30.424,87
	TOTALE DEBITI	14.020.287,40	13.989.862,53	30.424,87
F	RATEI E RISCONTI			
I	Ratei e risconti			
1	Ratei passivi			
	Ratei passivi	0,00	0,00	0,00
	TOTALE	0,00	0,00	0,00
	TOTALE RATEI E RISCONTI	0,00	0,00	0,00
	TOTALE PASSIVO	35.853.849,91	37.916.069,32	-2.062.219,41

GESTIONE SPECIALE DI PREVIDENZA PER IL PERSONALE DELLE "POSTE ITALIANE S.p.A."
GESTIONE ASSISTENZA
BILANCIO ECONOMICO PER L'ANNO 2011

		CONSUNTIVO 2011	CONSUNTIVO 2010	VARIAZIONI
A VALORE DELLA PRODUZIONE				
A.01	PROVENTI E CORRISPETTIVI PER LA PRODUZIONE DELLE PRESTAZIONI E/O DEI SERVIZI			
	ENTRATE ACCERTATE NELL'ESERCIZIO			
	Alliquote contributive a carico dei datori di lavoro e/o degli iscritti (all. 2d)	5.658.168,95	3.039.991,39	2.618.177,56
	RETTIFICA DELLE ENTRATE ACCERTATE NELL'ESERCIZIO CON I MOVIMENTI DEI RATEI E DEI RISCONTI			
	Contributi a carico dei datori di lavoro e/o degli iscritti (storno ratei attivi iniziali)	-460.000,00		-460.000,00
	Contributi a carico dei datori di lavoro e/o degli iscritti (ratei attivi finali)	903.977,00	460.000,00	443.977,00
	Totale proventi e corrispettivi per la produzione delle prestazioni e/o servizi	6.102.145,95	3.499.991,39	2.602.154,56
A.05	ALTRI RICAVI E PROVENTI			
	ENTRATE ACCERTATE NELL'ESERCIZIO			
	Entrate non classificabili in altre voci	374.733,00	0,00	374.733,00
	Trasferimenti da altre gestioni dell'INPS			0,00
	Utile di gestione per la struttura adibita a studentato/pensionato presso l'Hotel Diamond		92.784,49	-92.784,49
	Totale altri ricavi e proventi	374.733,00	92.784,49	281.948,51
	TOTALE VALORE DELLA PRODUZIONE (A)	6.476.878,95	3.592.775,88	2.884.103,07
B COSTO DELLA PRODUZIONE				
B.06	COSTI PER ACQUISTO MATERIE PRIME, SUSSIDIARIE, CONSUMO E MERCI			
B.06.a	PRESTAZIONI ISTITUZIONALI			
	SPESE IMPEGNATE DELL'ESERCIZIO			
	Spese per prestazioni (all. 3d)	-6.262.744,28	-2.784,74	-6.259.959,54
	Oneri gestione studentato/pensionato Hotel Diamond	-842.864,03		-842.864,03
	Totale delle prestazioni istituzionali	-7.105.608,31	-2.784,74	-7.102.823,57
B.14	ONERI DIVERSI DI GESTIONE			
	SPESE DI PERTINENZA DELL'ESERCIZIO			
	Spese non classificabili in altre voci	-6.957,00	0,00	-6.957,00
	Spese di amministrazione	-1.529.237,48	-840.563,85	-688.673,63
	Onere per il trasferimento allo Stato delle economie derivanti dalla riduzione delle spese di amministrazione	-22.272,00	-9.119,00	-13.153,00
	Totale oneri diversi di gestione	-1.558.466,48	-849.682,85	-708.783,63
	TOTALE COSTI DELLA PRODUZIONE (B)	-8.664.074,79	-852.467,59	-7.811.607,20
	DIFFERENZA TRA VALORE E COSTI DELLA PRODUZIONE (A) + (B)	-2.187.195,84	2.740.308,29	-4.927.504,13
PROVENTI E ONERI FINANZIARI				
C.16	ALTRI PROVENTI FINANZIARI			
	ENTRATE DI PERTINENZA DELL'ESERCIZIO ACCERTATE NELL'ESERCIZIO			
	Redditi/proventi patrimoniali:			
	- Interessi sulle disponibilità nel c/c postali	1.808,68	3.760,93	-1.952,25
	Interessi sulle disponibilità nel c/c bancari	1.213,00	1.798,00	-585,00
	Interessi sul c/c con INPS per anticipazioni alle gestioni deficitarie	377.377,00	245.944,00	131.433,00
	Redditi degli investimenti patrimoniali unitari	3.485,00	3.164,00	321,00
	Utile di gestione degli investimenti patrimoniali di pertinenza		2.058,51	-2.058,51
	Canone d'uso netto	144,36		144,36
	Totale altri proventi finanziari	384.028,04	256.725,44	127.302,60
C.17	INTERESSI PASSIVI ED ALTRI ONERI FINANZIARI			
	SPESE IMPEGNATE NELL'ESERCIZIO			
	Perdita investimenti patrimoniali non unitari	-225.243,21		-225.243,21
	Totale interessi passivi ed altri oneri finanziari	-225.243,21	0,00	-225.243,21
	TOTALE PROVENTI E ONERI FINANZIARI (C)	158.784,83	256.725,44	-97.940,61
	RISULTATO PRIMA DELLE IMPOSTE (A) + (B) + (C) + (D) + (E)	-2.028.411,01	2.997.033,73	-5.025.444,74
	IMPOSTE DELL'ESERCIZIO			
	Oneri tributari	-64.233,27	-33.045,78	-31.187,49
	Totale imposte dell'esercizio	-64.233,27	-33.045,78	-31.187,49
	RISULTATO D'ESERCIZIO			
	AVANZO / DISAVANZO ECONOMICO	-2.092.644,28	2.963.987,95	-5.056.632,23

Il Segretario



allegato 1d

Rendiconto 2011 - IPU - IMMOBILI DI PERTINENZA DELLA GESTIONE DELL' ISTITUTO POSTELEGRAFONICI - ASSISTENZA
 IMMOBILI DI PERTINENZA DELLA GESTIONE SPECIALE DI PREVIDENZA PER IL PERSONALE DELLE "POSTE ITALIANE S.P.A."

FTU - GESTIONE ASSISTENZA											
Ubicazione degli immobili	Totale amm.to al 31/12/2010	Variazione amm.to	Consistenza al 31/1/2011	Aumenti (*)	Dimin.ni	Variazioni per cambio destinazione	Consistenza al 31/12/2011	Amm.to (=2% o minore) mista,2011	Variazione fondo ammort. per discussioni	Totale amm.to al 31/12/2011	Valutazione corrente 2011
1) IMMOBILI IN ESERCIZIO											
1.1) IMMOBILI DA REDDITO											
RICCIONE:											
VIA TORINO 67	0,00	0,00	3.783.482,52	0,00	0,00	0,00	3.783.482,52	75.669,65	0,00	75.669,65	3.783.483
ROMA:											
VIA AHMEDO IL 16 A	0,00	0,00	4.211.662,11	0,00	0,00	0,00	4.211.662,11	84.233,24	0,00	84.233,24	4.211.662
VIA CARLO SPINDOLA 11	0,00	0,00	241.985,52	0,00	0,00	0,00	241.985,52	4.839,71	0,00	4.839,71	241.986
1.1) Totale IMMOBILI IN ESERCIZIO											
Totale IMMOBILI DA REDDITO	0,00	0,00	8.237.130,15	0,00	0,00	0,00	8.237.130,15	164.742,60	0,00	164.742,60	8.237.130
Totale IMMOBILI DA REDDITO	0,00	0,00	8.237.130,15	0,00	0,00	0,00	8.237.130,15	164.742,60	0,00	164.742,60	8.237.130
1) IMMOBILI STRUMENTALI ADIBITI AD UFFICIO											
1.1) IMMOBILI IN ESERCIZIO											
ROMA:											
VIA DEL CASALI DI TORREVECCHIA	0,00	0,00	2.261.005,82	0,00	0,00	0,00	2.261.005,82	45.220,12	0,00	45.220,12	2.261.006
1.1) Totale IMMOBILI IN ESERCIZIO											
Totale IMMOBILI STRUMENTALI ADIBITI AD UFF	0,00	0,00	2.261.005,82	0,00	0,00	0,00	2.261.005,82	45.220,12	0,00	45.220,12	2.261.006
Totale IMMOBILI STRUMENTALI ADIBITI AD UFF	0,00	0,00	2.261.005,82	0,00	0,00	0,00	2.261.005,82	45.220,12	0,00	45.220,12	2.261.006
TOTALE GENERALE											
TOTALE GENERALE	0,00	0,00	10.498.135,97	0,00	0,00	0,00	10.498.135,97	209.962,72	0,00	209.962,72	10.498.136

allegato 2d

CONTRIBUTI

Descrizione	Consuntivo 2011				Consuntivo 2010	Variazione
	accertati nel 2011 (1)	meno: rateo al 31 dicembre 2010 (2)	più: rateo al 31 dicembre 2011 (3)	totale (dato economico) (1-2+3) = (4)		
Contributi ordinari (0,40%) di cui all'art. 3 della legge del 27 marzo 1952, n. 208	5.658.168,95	460.000,00	903.977,00	6.102.145,95	3.499.991,39	(4 - 5) = (6) 2.602.154,56
TOTALE	5.658.168,95	460.000,00	903.977,00	6.102.145,95	3.499.991,39	2.602.154,56

Il Segretario



allegato 3d

**SPESE PER PRESTAZIONI ISTITUZIONALI
BENEFICI ASSISTENZIALI**

Descrizione	Consuntivo 2011				totale (dato economico) (4)
	Impegnati nel 2011 (1)	meno: rateo al 31 dicembre 2010 (2)	più: rateo al 31 dicembre 2011 (3)		
PRESTAZIONI ISTITUZIONALI: RATE DI PENSIONE - GESTIONE ASSISTENZA - DI CUI ALL'ART. 22 DELLA LEGGE DEL 18 OTTOBRE 1942, N. 1407	4.589,07				4.589,07
BENEFICI ASSISTENZIALI EX POST:					
BONUS BEBE'	500.000,00	0,00	0,00	0,00	500.000,00
ASILI NIDO	63.600,00	0,00	0,00	0,00	63.600,00
SUSSIDI SCOLASTICI	320.000,00	0,00	0,00	0,00	320.000,00
BORSE DI STUDIO	0,00	0,00	0,00	0,00	0,00
CONTRIBUTI PER FORMAZIONE	234.000,00	0,00	0,00	0,00	234.000,00
CONTRIBUTI ACCESSO CONVITTI	20.000,00	0,00	0,00	0,00	20.000,00
SOGGIORNI STUDIO	170.100,00	0,00	0,00	0,00	170.100,00
SOGGIORNI ESTIVI SENIOR	1.237.500,00	0,00	0,00	0,00	1.237.500,00
CONTRIBUTI UNIVERSITA' TERZA ETA'	15.000,00	0,00	0,00	0,00	15.000,00
CONTRIBUTI PER GRAVI MALATTIE	610.251,33	0,00	0,00	0,00	610.251,33
PREMIO "GIOVANI LAUREATI"	15.000,00	0,00	0,00	0,00	15.000,00
VALORE VACANZE IN ITALIA	693.900,00	0,00	0,00	0,00	693.900,00
VALORE VACANZE IN EUROPA	860.000,00	0,00	0,00	0,00	860.000,00
HANDICAP GRAVE	120.243,88	0,00	0,00	0,00	120.243,88
SOGGIORNI BENESSERE	1.080.720,00	0,00	0,00	0,00	1.080.720,00
VIAGGI TERRA SANTA	252.840,00	0,00	0,00	0,00	252.840,00
ORIENTAMENTO PROFESSIONALE	0,00	0,00	0,00	0,00	0,00
MATERIALE INFORMATIVO BENEFICI ASS.LI	65.000,00	0,00	0,00	0,00	65.000,00
TOTALE	6.262.744,28	0,00	0,00	0,00	6.262.744,28

PAGINA BIANCA

FONDO CREDITO

GESTIONE SPECIALE DI PREVIDENZA PER IL PERSONALE DELLE "POSTE ITALIANE S.p.A."
FONDO CREDITO
SITUAZIONE PATRIMONIALE AL 31 DICEMBRE 2011

ATTIVO				
	Denominazione Conto	Consistenza al 31/12/2011	Consistenza al 31/12/2010	Variazioni
B	IMMOBILIZZAZIONI			
II	Immobilizzazioni materiali			
1	Quota di partecipazione all'acquisizione di immobili strumentali edibili ad uffici	48.079,84	24.948,17	23.131,67
	TOTALE	48.079,84	24.948,17	23.131,67
III	Immobilizzazioni finanziarie			
2	Crediti:			
2d	Verso altri			
	Piccoli prestiti e prestiti pluriennali (all. 2e)	178.051.557,57	190.570.323,16	-12.518.765,59
	Piccoli prestiti e prestiti pluriennali da perfezionare	1.885.660,26	69.200,40	1.816.459,86
4	Crediti finanziari diversi			
	Crediti diversi	129,56	129,56	0,00
	Quota di partecipazione agli investimenti patrimoniali unitari	849.207,29	773.612,25	75.595,04
	TOTALE	180.786.554,68	191.413.265,37	-10.626.710,69
	TOTALE IMMOBILIZZAZIONI	180.834.634,52	191.438.213,54	-10.603.579,02
C	ATTIVO CIRCOLANTE			
II	Residui attivi			
2	Crediti verso iscritti, soci e terzi			
	Crediti per aliquote contributive a carico dei datori di lavoro e/o degli iscritti	0,00	0,00	0,00
	Crediti per entrate non classificabili in altre voci	62.099,37	62.099,37	0,00
5	Crediti verso altri			
	Crediti per altre riscossioni	0,00	0,00	0,00
	TOTALE	62.099,37	62.099,37	0,00
IV	Disponibilità			
	Rapporti diretti di c/c con la gestione produzione e servizi	161.241.227,70	131.271.621,85	29.969.605,85
	TOTALE	161.241.227,70	131.271.621,85	29.969.605,85
	TOTALE ATTIVO CIRCOLANTE	161.303.327,07	131.333.721,22	29.969.605,85
D	RATEI E RISCONTI			
I	Ratei e risconti			
1	Ratei attivi			
	Ratei attivi (all.1e)	1.982.811,00	1.782.000,00	200.811,00
	TOTALE	1.982.811,00	1.782.000,00	200.811,00
	TOTALE RATEI E RISCONTI	1.982.811,00	1.782.000,00	200.811,00
	TOTALE ATTIVO	344.120.772,59	324.553.934,76	19.566.837,83

**GESTIONE SPECIALE DI PREVIDENZA PER IL PERSONALE DELLE "POSTE ITALIANE S.p.A."
FONDO CREDITO
SITUAZIONE PATRIMONIALE AL 31 DICEMBRE 2011**

PASSIVO				
	Denominazione Conto	Consistenza al 31/12/2011	Consistenza al 1/6/2010	Variazioni
PATRIMONIO NETTO				
VIII	Avanzi (Disavanzi) economici portati a nuovo			
1	Avanzi (Disavanzi) economici portati a nuovo			
	Avanzo economico esercizi precedenti	324.292.557,17	312.794.443,34	11.498.113,83
	TOTALE	324.292.557,17	312.794.443,34	11.498.113,83
IX	Avanzo (Disavanzo) economico d'esercizio			
1	Avanzo (Disavanzo) economico d'esercizio			
	Avanzo (Disavanzo) economico d'esercizio	17.647.291,90	11.498.113,83	6.149.178,07
	TOTALE	341.939.849,07	324.292.557,17	17.647.291,90
	TOTALE PATRIMONIO NETTO	341.939.849,07	324.292.557,17	17.647.291,90
DEBITI				
E	Debiti			
I	Debiti diversi			
12	Debiti per concessione di crediti e anticipazioni	1.885.487,26	69.200,40	1.816.286,86
	Debiti diversi	295.436,26	192.177,19	103.259,07
	TOTALE	2.180.923,52	261.377,59	1.919.545,93
	TOTALE DEBITI	2.180.923,52	261.377,59	1.919.545,93
	TOTALE PASSIVO	344.120.772,59	324.553.934,76	19.566.837,83

Il Segretario



**GESTIONE SPECIALE DI PREVIDENZA PER IL PERSONALE DELLE "POSTE ITALIANE S.p.A."
FONDO CREDITO
BILANCIO ECONOMICO PER L'ANNO 2011**


	CONSUNTIVO 2011	CONSUNTIVO 2010	VARIAZIONI	
A VALORE DELLA PRODUZIONE				
A.01	PROVENTI E CORRISPETTIVI PER LA PRODUZIONE DELLE PRESTAZIONI E/O SERVIZI			
	ENTRATE ACCERTATE NELL'ESERCIZIO			
	Aliquote contributive a carico dei datori di lavoro e/o degli iscritti (all. 1e)	13.194.684,56	7.139.646,93	6.055.037,63
	RETTIFICA DELLE ENTRATE ACCERTATE NELL'ESERCIZIO CON I MOVIMENTI DEI RATEI E DEI RISCONTI			
	Contributi a carico dei datori di lavoro e/o degli iscritti (storno ratei attivi iniziali)	-1.782.000,00	0,00	-1.782.000,00
	Contributi a carico dei datori di lavoro e/o degli iscritti (ratei attivi finali)	1.982.811,00	1.782.000,00	200.811,00
	Totale proventi e corrispettivi per la produzione delle prestazioni e/o servizi	13.395.495,56	8.921.646,93	4.473.848,63
A.05	ALTRI RICAVI E PROVENTI			
	ENTRATE ACCERTATE NELL'ESERCIZIO			
	Entrate non classificabili in altre voci	974.884,18	618.182,71	356.701,47
	Totale altri ricavi e proventi	974.884,18	618.182,71	356.701,47
	TOTALE VALORE DELLA PRODUZIONE (A)	14.370.379,74	9.539.829,64	4.830.550,10
B COSTO DELLA PRODUZIONE				
B.14	ONERI DIVERSI DI GESTIONE			
	SPESE DI PERTINENZA DELL'ESERCIZIO			
	Spese non classificabili in altre voci	-9.197,00	0,00	-9.197,00
	Spese di amministrazione	-1.447.357,55	-1.240.701,85	-206.655,70
	Onere per il trasferimento allo Stato delle economie derivanti dalla riduzione delle spese di amministrazione	-21.103,00	-13.476,00	-7.627,00
	Totale oneri diversi di gestione	-1.477.657,55	-1.254.177,85	-223.479,70
	TOTALE COSTI DELLA PRODUZIONE (B)	-1.477.657,55	-1.254.177,85	-223.479,70
	DIFFERENZA TRA VALORE E COSTI DELLA PRODUZIONE (A) + (B)	12.892.722,19	8.285.651,79	4.607.070,40
C PROVENTI E ONERI FINANZIARI				
C.16	ALTRI PROVENTI FINANZIARI			
	ENTRATE DI PERTINENZA DELL'ESERCIZIO ACCERTATE NELL'ESERCIZIO			
	Interessi sul c/c postali	146.940,70	158.882,06	-11.941,36
	Interessi sulle disponibilità nel c/c bancari	6.629,00	8.850,00	-2.221,00
	Interessi sul c/c con l'INPS per anticipazioni alle gestioni deficitarie	2.062.522,00	1.210.326,00	852.196,00
	Redditi degli investimenti patrimoniali unitari	19.045,00	15.570,00	3.475,00
	Canone d'uso netto	136,63		136,63
	Utile di gestione degli investimenti patrimoniali di pertinenza	2.908.811,40	1.881.192,74	1.027.618,66
	Totale altri proventi finanziari	5.144.084,73	3.274.820,80	1.869.263,93
	TOTALE PROVENTI E ONERI FINANZIARI (C)	5.144.084,73	3.274.820,80	1.869.263,93
D RETTIFICHE DI VALORE DI ATTIVITA' FINANZIARIE				
D.19	SVALUTAZIONI			
	Inesigibilità di crediti	-286.561,78	0,00	-286.561,78
	Totale rettifiche di valore di attività finanziarie	-286.561,78	0,00	-286.561,78
	TOTALE RETTIFICHE DI VALORE DI ATTIVITA' FINANZIARIE (D)	-286.561,78	0,00	-286.561,78
	RISULTATO PRIMA DELLE IMPOSTE (A) + (B) + (C) + (D) + (E)	17.750.245,14	11.560.472,59	6.189.772,55
F IMPOSTE DELL'ESERCIZIO				
F.01	IMPOSTE DELL'ESERCIZIO			
	Oneri tributari	-102.953,24	-62.358,76	-40.594,48
	Totale imposte dell'esercizio	-102.953,24	-62.358,76	-40.594,48
	RISULTATO D'ESERCIZIO			
	AVANZO / DISAVANZO ECONOMICO	17.647.291,90	11.498.113,83	6.149.178,07

allegato 1e

CONTRIBUTI

Descrizione	Consuntivo 2011				Consuntivo 2010 (dato economico) (5)	Variazione (4 - 5) = (6)
	accertati nel 2011 (1)	meno: rateo al 31 dicembre 2010 (2)	più: rateo al 31 dicembre 2011 (3)	totale (dato economico) (1-2+3) = (4)		
Contributi ordinari	13.194.684,56	1.782.000,00	1.982.811,00	13.395.495,56	8.921.646,93	4.473.848,63
TOTALE	13.194.684,56	1.782.000,00	1.982.811,00	13.395.495,56	8.921.646,93	4.473.848,63

Il Segretario




allegato 2e

PRESTITI

Descrizione	Consuntivo 2011						Consuntivo 2010		Variazione
	Consistenza al 01/01/2011	rate maturate nell'esercizio	prestiti erogati nell'esercizio	Insussistenza attivo per decesso	Consistenza al 31/12/2011	Consistenza al 31/12/2010			
- Piccoli prestiti	42.217.939,42	21.004.966,21	11.755.834,08	56.973,58	32.911.833,71	42.217.939,42	-9.306.105,71		
- Prestiti pluriennali	148.352.383,74	32.168.105,73	29.185.034,05	229.588,20	145.139.723,86	148.352.383,74	-3.212.659,88		
	190.570.323,16	53.173.071,94	40.940.868,13	286.561,78	178.051.557,57	190.570.323,16	-12.518.765,59		



Rendiconto 2011

**Ufficio di Segreteria
degli Organi Collegiali
Per copia conforme all'originale
Il Direttore**

43. Fondo di solidarietà per il sostegno del reddito, dell'occupazione, e della riconv.ne e riqualif.ne professionale del personale dipendente dalle imprese ass.ci - D.I. n. 33 - 21/1/2011

Il Segretario



Relazione del Direttore generale

Il bilancio consuntivo dell'anno 2011 della Gestione "Fondo di solidarietà per il sostegno del reddito, dell'occupazione e della riconversione e riqualificazione professionale del personale dipendente dalle imprese assicuratrici" presenta un avanzo economico di 5,409 mln coincidente con l'avanzo patrimoniale.

Il Fondo è stato istituito presso l'Inps con decreto interministeriale del Ministero del Lavoro e delle politiche sociali di concerto con il Ministero dell'Economia e delle Finanze n. 33 del 21 gennaio 2011, pubblicato nella gazzetta ufficiale n. 73 del 30 marzo 2011 mentre con successiva circolare n. 123 del 28 settembre 2011 l'Istituto ha dettato le istruzioni operative alle aziende ed ai lavoratori interessati per la corretta funzionalità della gestione. Il presente documento costituisce il primo bilancio consuntivo della gestione e, pertanto, non è possibile effettuare una analisi comparativa delle poste di bilancio.

Il fondo provvede:

- in via ordinaria a contribuire al finanziamento di programmi formativi di riconversione o riqualificazione professionale ed al finanziamento di specifici trattamenti a favore dei lavoratori interessati da una riduzione dell'orario di lavoro o da sospensione temporanea dell'attività lavorativa;**
- in via straordinaria all'erogazione di assegni straordinari a sostegno del reddito.**

La normativa istitutiva prevede un contributo ordinario dello 0,50%, di cui lo 0,375% a carico del datore di lavoro e lo 0,125% a carico del lavoratore, calcolato sulla retribuzione imponibile ai fini previdenziali di tutti i lavoratori dipendenti con contratto a tempo indeterminato; per il primo anno di operatività del fondo il contributo è a totale carico del

datore di lavoro. E' inoltre previsto un contributo addizionale, a carico del datore di lavoro, in caso della fruizione delle prestazioni di cui all'art. 5, comma 1, lettera b nella misura non superiore all'1,50%.

Si riportano, nella tabella che segue, in forma aggregata, i dati espressi in migliaia di euro relativi al valore della produzione, costo della produzione, proventi ed oneri finanziari, risultato di esercizio ed avanzo patrimoniale al termine dell'esercizio 2011.

Il Segretario



CONSUNTIVO ANNO 2011
SINTESI DELLA SITUAZIONE ECONOMICA E PATRIMONIALE DEL FONDO DI SOLIDARIETA' PER IL SOSTEGNO DEL REDDITO,
DELL'OCCUPAZIONE E DELLA RICONVERSIONE E RIQUALIFICAZIONE PROFESSIONALE DEL PERSONALE DIPENDENTE DALLE
IMPRESE ASSICURATRICI

(In migliaia di euro)

	ANNO 2011 CONSUNTIVO
AVANZO PATRIMONIALE ALL'INIZIO DELL'ESERCIZIO	0
PROVENTI E CORRISPETTIVI PER LA PRODUZIONE DELLE PRESTAZIONI E/O SERVIZI:	
Alloquote contributive a carico dei datori di lavoro e/o degli iscritti	4.279
RETTIFICA DELLE ENTRATE ACCERTATE NELL'ESERCIZIO CON I MOVIMENTI DEI RATEI E DEI RISCONTI	
Contributi a carico dei datori di lavoro e/o degli iscritti (ratei attivi finali)	1.260
<i>Totale proventi e corrispettivi per la produzione delle prestazioni e/o servizi</i>	5.539
- TOTALE VALORE DELLA PRODUZIONE (A)	5.539
COSTI DELLA PRODUZIONE	
ONERI DIVERSI DI GESTIONE:	
Trasferimenti passivi	-10
Spese amministrazione	-119
Onere per il trasferimento allo Stato economie su spese di amministrazione	-2
<i>Totale oneri diversi di gestione</i>	-131
- TOTALE COSTI DELLA PRODUZIONE (B)	-131
DIFFERENZA TRA VALORE E COSTI DELLA PRODUZIONE (A) + (-B)	5.408
PROVENTI E ONERI FINANZIARI	
ALTRI PROVENTI FINANZIARI:	
Redditi e proventi patrimoniali	6
Canone d'uso netto degli immobili strumentali	0
<i>Totale altri proventi finanziari</i>	6
- TOTALE PROVENTI E ONERI FINANZIARI (C)	6
RISULTATO PRIMA DELLE IMPOSTE (A)+(-B)+(C)	5.414
IMPOSTE DELL'ESERCIZIO	-5
- RISULTATO D'ESERCIZIO	5.409
AVANZO PATRIMONIALE ALL'INIZIO DELL'ESERCIZIO	5.409
AVANZO PATRIMONIALE AL TERMINE DELL'ESERCIZIO	5.409

Valore della produzione - 5,539 mln

Il valore della produzione è costituito dai contributi a carico dei lavoratori e/o degli iscritti e dalle poste correttive e compensative di entrate correnti

Costo della produzione pari a 131 mgli

-Trasferimenti passivi- sono pari a 10 mgli e riguardano l'onere per i trasferimenti agli istituti di patronato ed agli altri enti sulla base del gettito contributivo del fondo.

- Spese di amministrazione - accertate per 119 mgli rappresentano la quota parte delle spese di amministrazione dell'Istituto attribuite alla gestione in base ai criteri previsti dal regolamento di contabilità dell'Inps, tenuto conto del periodo di effettiva vigenza del fondo nel corso del 2011.

- Onere per il trasferimento allo Stato per un importo di circa 2 mgli riguarda le economie sulle spese di amministrazione.

Nella tabella che segue si riportano, per grandi aggregati, le spese di amministrazione della gestione ordinaria relative al 2010 ed al 2011.

Il Segretario



SPESE DI AMMINISTRAZIONE

AGGREGATI	CONSUNTIVO 2011 (in migliaia di euro)
Spese per il personale (dirette e indirette)	103
Spese per servizi affidati ad altri enti	1
Spese postali telegrafiche e telefoniche	2
Illuminazione, forza motrice, riscaldamento pulizia, Vigilanza manuten. E adattamento stabili strumentali	9
Spese per servizi informatici (comprese quote ammortamento)	0
Altre spese (dirette e indirette)	12
TOTALE	127
Meno recuperi	7
Meno residui insussistenti passivi	1
TOTALE NETTO	119

Risultato d'esercizio - Il movimento economico dell'anno evidenzia un avanzo economico di 5,409 mln.

* * *

Circa le principali voci dello stato patrimoniale si segnala quanto segue:

Immobilizzazioni - Per un totale di 12 mgl, si suddividono in:

- **Materiali -** esposte per circa 10 mgl si riferiscono alla quota parte del valore degli immobili strumentali dell'Istituto attribuita al Fondo, ai sensi del regolamento di contabilità.
- **Finanziarie -** esposte per 2 mgl circa riguardano la quota di partecipazione del Fondo agli investimenti patrimoniali dell'Istituto in attuazione delle disposizioni contenute nell'art. 68 del già citato regolamento di contabilità.

Credito in conto corrente con l'Inps - è pari a 4,146 mln e rappresenta le disponibilità finanziarie della gestione.

Ratei attivi - L'importo di 1,26 mln concerne i contributi dovuti dalle aziende di competenza dell'ultimo mese dell'anno, pagabili entro gennaio 2012.

Debiti - Figurano per complessivi 10 mgl e si riferiscono ai debiti verso gli Istituti di patronato.

Patrimonio netto - Al 31 dicembre 2011 il Fondo presenta un patrimonio netto di 5,409 mln, coincidente con l'avanzo.


INPS - UFE OO.CC. - Pervenuto il 6 LUG. 2012

**Il Direttore centrale bilanci
e servizi fiscali**

Il Segretario



Il Direttore generale



PAGINA BIANCA

CONSUNTIVO 2011

**FONDO DI SOLIDARIETA' PER IL SOSTEGNO DEL REDDITO, DELL'OCCUPAZIONE E DELLA
RICONVERSIONE E RIQUALIFICAZIONE PROFESSIONALE DEL PERSONALE DIPENDENTE DALLE
IMPRESE ASSICURATRICI**

STATO PATRIMONIALE GENERALE				
ATTIVO				
Codice Conto	Denominazione Conto	Consistenza al 31/12/2011	Consistenza al 31/12/2010	VARIAZIONE
B	IMMOBILIZZAZIONI			
II	Immobilizzazioni Materiali			
	Quota di partecipazione all'acquisizione di immobili strumentali adibiti ad uffici	10.064,22	0,00	10.064,22
III	Immobilizzazioni finanziarie			
4	crediti finanziari diversi			
	Quota di partecipazione agli investimenti patrimoniali unitari	2.274,07	0,00	2.274,07
	TOTALE	12.338,29	0,00	12.338,29
		12.338,29	0,00	
C	ATTIVO CIRCOLANTE			
II	Residui attivi			
5	Crediti verso altri			
	Rapporti diretti di c/c con l' INPS	4.145.990,12	0,00	4.145.990,12
	TOTALE ATTIVO CIRCOLANTE	4.145.990,12	0,00	4.145.990,12
D	RATEI E RISCONTI			
I	Ratei e risconti			
1	Ratei attivi	1.260.000,00	0,00	1.260.000,00
	Ratei attivi per trattamento di pensione			
	Ratei attivi per prestazioni di capitale			
	TOTALE	1.260.000,00	0,00	1.260.000,00
	TOTALE RATEI E RISCONTI	1.260.000,00	0,00	1.260.000,00
	TOTALE ATTIVO	5.418.328,41	0,00	5.418.328,41

Il Segretario



**FONDO DI SOLIDARIETA' PER IL SOSTEGNO DEL REDDITO, DELL'OCCUPAZIONE E DELLA RICONVERSIONE E
RIQUALIFICAZIONE PROFESSIONALE DEL PERSONALE DIPENDENTE DALLE IMPRESE ASSICURATRICI**

STATO PATRIMONIALE GENERALE				
PASSIVO				
Codice Conto	Denominazione Conto	Consistenza al 31/12/2011	Consistenza al 31/12/2010	VARIAZIONI
A	PATRIMONIO NETTO			
VIII	Avanzi (Disavanzi) economici portati a nuovo			
1	Avanzi (Disavanzi) economici portati a nuovo			
	Avanzo economico esercizi precedenti	0,00	0,00	0,00
	TOTALE	0,00	0,00	0,00
IX	Avanzo economico d'esercizio			
1	Avanzi eccedenze di esercizio	5.408.658,55	0,00	5.408.658,55
	TOTALE	5.408.658,55	0,00	5.408.658,55
	TOTALE PATRIMONIO NETTO	5.408.658,55	0,00	5.408.658,55
E	DEBITI			
I	Obbligazioni			
	Debiti per trasferimenti passivi verso Istituti di Patronato	9.669,86	0,00	9.669,86
	TOTALE	9.669,86	0,00	9.669,86
	TOTALE DEBITI	9.669,86	0,00	9.669,86
	TOTALE PASSIVO	5.418.328,41	0,00	5.418.328,41

I SINDACI

MARIA TERESA FERRARO
PAOLO MARCARELLI - ANTONINO GALLONI - MARIANO MARTONE
SILVIA GENOVESE - DANIELA CARLA' - ALFREDO ROCCELLA
GIUSEPPE VITALETTI - ANNALISA VITTORE

IL PRESIDENTE

ANTONIO MASTRAPASQUA

FONDO DI SOLIDARIETA' PER IL SOSTEGNO DEL REDDITO, DELL'OCCUPAZIONE E DELLA RICONVERSIONE E RIQUALIFICAZIONE PROFESSIONALE DEL PERSONALE DIPENDENTE DALLE IMPRESE ASSICURATRICI

CONSUNTIVO 2011				
Codice Conto	Denominazione Conto	ANNO 2011 CONSUNTIVO	ANNO 2010 CONSUNTIVO	VARIAZIONI
11.A VALORI DELLA PRODUZIONE				
CEA01	PROVENTI E CORRISPETTIVI PER LA PRODUZIONE DELLE PRESTAZIONI E/O SERVIZI			
	ENTRATE ACCERTATE NELL'ESERCIZIO			
	Aliquote contributive a carico dei datori di lavoro e/o degli iscritti	4.278.696,48	0,00	4.278.696,48
	RETTIFICA DELLE ENTRATE ACCERTATE NELL'ESERCIZIO CON I MOVIMENTI DEI RATEI E DEI RISCOINTI			
	Contributi a carico dei datori di lavoro e/o degli iscritti (ratei attivi finali)	1.260.000,00	0,00	1.260.000,00
	Totale proventi e corrispettivi per la produzione delle prestazioni e/o servizi	5.538.696,48	0,00	5.538.696,48
	TOTALE VALORE DELLA PRODUZIONE (A)	5.538.696,48	0,00	5.538.696,48
11.B COSTO DELLA PRODUZIONE				
CEB14	ONERI DIVERSI DI GESTIONE			
	SPESE DI PERTINENZA DELL'ESERCIZIO			
	Contribuzione a favore degli IPAS	-9.669,86	0,00	-9.669,86
	Contribuzione a favore dell'Istituto Alleanza Sociali	-32,84	0,00	-32,84
	Spese di amministrazione	-118.948,24	0,00	-118.948,24
	Onere per il trasferimento allo Stato delle economie derivanti dalla rid. ne spese di amministrazione	-1.747,00	0,00	-1.747,00
	Totale oneri diversi di gestione	-130.397,94	0,00	-130.397,94
	TOTALE COSTI DELLA PRODUZIONE (B)	-130.397,94	0,00	-130.397,94
	DIFFERENZA TRA VALORE E COSTI DELLA PRODUZIONE (A) + (-B)	5.408.300,54	0,00	5.408.300,54
11.C PROVENTI E ONERI FINANZIARI				
CEC16	ALTRI PROVENTI FINANZIARI			
	ENTRATE DI PERTINENZA DELL'ESERCIZIO ACCERTATE NELL'ESERCIZIO			
	Interessi su c/c INPS per anticipazioni	5.638,00	0,00	5.638,00
	Canone d'uso immobili strumentali	26,80	0,00	26,80
	Totale altri proventi finanziari	5.666,80	0,00	5.666,80
	TOTALE PROVENTI E ONERI FINANZIARI (C)	5.666,80	0,00	5.666,80
	RISULTATO PRIMA DELLE IMPOSTE (A) + (-B) + (C)	5.413.967,14	0,00	5.413.967,14
	IMPOSTE DELL'ESERCIZIO			
	Oneri tributari	-5.308,59	0,00	-5.308,59
	Totale imposte dell'esercizio	-5.308,59	0,00	-5.308,59
	RISULTATO DI ESERCIZIO	5.408.658,55	0,00	5.408.658,55
	AVANZO/SAVANZO ECONOMICO	5.408.658,55	0,00	5.408.658,55

Il Segretario



ALLEGATI

Allegato n.1

CONTRIBUTI A CARICO DEI DATORI DI LAVORO E DEGLI ISCRITTI

DESCRIZIONE	Consuntivo 2011				CONSUNTIVO 2010	VARIAZIONI
	accertati (3)	meno: rateo al 31.12.2010 (4)	più: rateo al 31.12.2011 (5)	TOTALE (dato economico) (6=3-4+5)		
Contributo ordinario	4.277.302,54	0,00	1.260.000,00	5.537.302,54	0,00	5.537.302,54
Contributo straordinario per la copertura figurativa- art. 5 c. 2 D.M. n. 22/82011	1.395,94	0,00	0,00	1.395,94	0,00	1.395,94
TOTALE	4.278.698,48	0,00	1.260.000,00	5.538.698,48	0,00	5.538.698,48

Il Segretario



PAGINA BIANCA

