

SENATO DELLA REPUBBLICA

— XII LEGISLATURA —

Doc. XV
n. 67

RELAZIONE DELLA CORTE DEI CONTI AL PARLAMENTO

sulla gestione finanziaria degli Enti sottoposti a controllo
in applicazione della legge 21 marzo 1958, n. 259

CASSA NAZIONALE DEL NOTARIATO

(Esercizi 1990, 1991, 1992 e 1993)

Comunicata alla Presidenza il 30 agosto 1995

INDICE

Determinazione della Corte dei conti n. 38/95 del 4 luglio 1995	Pag.	5
Relazione sul risultato del controllo eseguito sulla gestione finanziaria della Cassa nazionale del notariato per gli esercizi dal 1990 al 1993	»	7
DOCUMENTI ALLEGATI:		
<i>Esercizio 1990:</i>		
Relazione del Consiglio di Amministrazione	»	97
Relazione del Collegio dei Revisori	»	137
Bilancio consuntivo	»	151
<i>Esercizio 1991:</i>		
Relazione del Consiglio di Amministrazione	»	225
Relazione del Collegio dei Revisori	»	267
Bilancio consuntivo	»	283
<i>Esercizio 1992:</i>		
Relazione del Consiglio di Amministrazione	»	337
Relazione del Collegio dei Revisori	»	377
Bilancio consuntivo	»	393
<i>Esercizio 1993:</i>		
Relazione del Consiglio di Amministrazione	»	461
Relazione del Collegio dei Revisori	»	529
Bilancio consuntivo	»	545

Determinazione n. 38/95

LA CORTE DEI CONTI

IN SEZIONE DEL CONTROLLO SULLA GESTIONE FINANZIARIA DEGLI ENTI
A CUI LO STATO CONTRIBUISCE IN VIA ORDINARIA

nell'adunanza del 4 luglio 1995;

visto il testo unico delle leggi sulla Corte dei conti 12 luglio 1934, n. 1214;

vista la legge 21 marzo 1958, n. 259;

vista la legge 14 gennaio 1994, n. 20;

visto il decreto del Presidente della Repubblica in data 13 luglio 1976, con il quale la **Cassa Nazionale del Notariato** è stata sottoposta al controllo della Corte dei conti;

visti i conti consuntivi dell'Ente suddetto, relativi agli esercizi finanziari dal 1990 al 1993, nonchè le annesse relazioni degli organi amministrativi e di revisione trasmessi alla Corte in adempimento dell'articolo 4 della citata legge n. 259 del 1958;

esaminati gli atti;

udito il relatore Consigliere dottor Giuliano Mazzeo e, sulla sua proposta, discussa e deliberata la relazione con la quale la Corte, in base agli atti ed agli elementi acquisiti, riferisce alle Presidenze delle due Camere del Parlamento il risultato del controllo eseguito sulla gestione finanziaria dell'Ente per gli esercizi dal 1990 al 1993;

ritenuto che, assolto così ogni prescritto incumbente, possa, a norma dell'articolo 7 della citata legge n. 259 del 1958, darsi corso alla comunicazione alle dette Presidenze, oltre che dei conti consuntivi - corredati delle relazioni degli organi amministrativi e di revisione - della relazione come innanzi deliberata, che alla presente si unisce perchè ne faccia parte integrante;

P. Q. M.

comunica, a norma dell'articolo 7 della legge n. 259 del 1958, alle Presidenze delle due Camere del Parlamento, insieme con i conti consuntivi per gli esercizi dal 1990 al 1993 - corredati delle relazioni degli organi amministrativi e di revisione - della Cassa Nazionale del Notariato, l'unita relazione con la quale la Corte riferisce il risultato del controllo eseguito sulla gestione finanziaria dell'Ente stesso;

ordina che copia della determinazione, con annessa relazione, sia inviata al Ministero del Tesoro ed al Ministero di grazia e giustizia.

L'ESTENSORE
f.to Mazzeo

IL PRESIDENTE
f.to Coltelli

**RELAZIONE SUL RISULTATO DEL CONTROLLO ESEGUITO SULLA GESTIONE FINANZIARIA
DELLA CASSA NAZIONALE DEL NOTARIATO PER GLI ESERCIZI DAL 1990 AL 1993**

SOMMARIO

1. Premessa. - 2. Notazioni generali e profili istituzionali. - 3. Gli organi. - 4. Le strutture e l'organico: *a)* l'assetto strutturale; *b)* il personale dell'Ente; *c)* le consulenze; *d)* la meccanizzazione dei servizi. - 5. L'attività istituzionale: *a)* il quadro normativo; *b)* gli iscritti; *c)* le contribuzioni; *d)* le prestazioni previdenziali: *d1)* pensione di anzianità e di inabilità; *d2)* pensione di reversibilità ed indiretta; *d3)* assegno di integrazione; *d4)* indennità di cessazione; *d5)* indennità di maternità; *e)* l'attività assistenziale. - 6. La gestione finanziaria: *a)* considerazioni generali; *b)* il conto finanziario; *c)* il conto economico; *d)* il conto patrimoniale; *e)* la situazione amministrativa. - 7. Il bilancio tecnico. - 8. Considerazioni finali.

1 - Premessa

La gestione finanziaria della Cassa nazionale del notariato ha formato oggetto di relazioni al Parlamento sino all'esercizio 1989¹.

Con la presente relazione si riferisce sul risultato del controllo eseguito sulla gestione finanziaria dell'Ente per gli esercizi 1990-1993, richiamando, altresì, gli atti e gli aspetti gestionali più rilevanti intervenuti fino a data corrente.

Tale controllo è stato effettuato, in base alle disposizioni finora vigenti, con le modalità previste dall'art. 2 della legge 21 marzo 1958, n. 259, sui cui limiti questa Corte ha avuto modo di soffermarsi più volte in passato².

Va per altro osservato che, a termini dell'art. 3, comma 5 del decreto legislativo n. 509 del 30.6.1994, il quale ha previsto, con effetto dal 1.1.1995, la trasformazione - tra gli altri - della Cassa del notariato in ente di diritto privato, la Corte "esercita - nei confronti dello stesso ente - il controllo generale sulla gestione delle assicurazioni obbligatorie, per assicurare la legalità e l'efficacia e riferisce annualmente al Parlamento".

Al riguardo la Sezione ritiene che il controllo che il predetto decreto delegato riconosce alla Corte debba essenzialmente ricondursi allo stesso modello delineato dalla cennata legge n. 259 del 1958, sia pure con i profili particolari evidenziati dalla stessa Sezione con la recente determinazione n. 58/94 del 22 dicembre 1994.

¹ Cfr. relazione della Corte dei conti sulla gestione finanziaria della Cassa nazionale del notariato per gli esercizi 1988 e 1989, Atti parlamentari, Camera dei deputati, X legislatura, doc. XV, n. 169.

² Cfr. per tutte, deliberazione Sezione controllo enti dell'8 febbraio 1976, trasmessa al Parlamento in allegato alla lettera del Presidente della Corte n. 11 bis del 25 febbraio 1976.

2 - Notazioni generali e profili istituzionali

La Cassa nazionale del notariato è stata classificata dalla legge n. 70 del 20 marzo 1975 tra gli enti che gestiscono forme obbligatorie di previdenza ed assistenza di cui alla categoria I della tabella allegata alla legge stessa.

Inoltre, ai sensi dell'art. 20 della legge predetta, con decreto del Presidente del Consiglio dei Ministri emanato, di concerto con il Ministro del tesoro, in data 12 settembre 1975, per la classificazione dell'Ente in ordine al trattamento economico del direttore generale, all'Ente stesso era stato attribuito il III livello (Ente di normale rilievo).

A seguito, peraltro, della riformulazione dei criteri di classificazione di cui al D.P.C.M. del 21 aprile 1983, emanato in sede di ottemperanza alla decisione del Consiglio di Stato n. 725 del 4/12/1981, la Cassa con lo stesso provvedimento è stata ritenuta a tali effetti, Ente di "notevole rilievo" con riguardo alla dimensione organizzativa, al numero dei dipendenti ed al volume delle entrate e delle uscite.

La Cassa nazionale del notariato fu istituita con il Regio decreto legge 9 novembre 1919. Essa nacque come associazione nazionale obbligatoria con lo scopo precipuo d'erogare assegni integrativi ai notai titolari di sedi disagiate nelle quali l'esercizio della professione non assicurava sufficienti proventi.

Il R.D.L. 27 maggio 1923 n. 1324 eresse la Cassa in Ente morale e gettò le basi del sistema pensionistico della categoria, stabilendo che l'Ente, effettuata l'integrazione ai notai in esercizio nei limiti previsti, doveva versare, di anno in anno, l'eccedenza ad una cassa pensioni a favore dei notai cessati dall'esercizio e delle loro famiglie, secondo norme da stabilirsi con decreto ministeriale.

Tutte le disposizioni sui compiti di istituto dell'Ente furono riunite in un testo unico approvato dal Ministro di Grazia e Giustizia il 10 novembre 1955, testo più volte integrato e modificato.

Il decreto del Presidente della Repubblica del 12 ottobre 1990, n. 317 ha coordinato le successive modifiche ed ha introdotto anche integrazioni normative riguardanti, in particolare, la perequazione automatica delle pensioni, la revisione del criterio del calcolo dell'indennità di cessazione dalla professione,

la introduzione di una pensione di invalidità per i notai in esercizio, la riduzione del limite massimo di anzianità ai fini del calcolo delle pensioni.

Attualmente l'Ente è disciplinato dalla legge del 27 giugno 1991 n. 220 con la quale sono state apportate significative modificazioni all'ordinamento del Consiglio nazionale del notariato, sancendo la piena autonomia dei due Enti, che fino a quel momento erano vissuti in uno stato di "simbiosi" caratterizzato dal fatto che il Consiglio era finanziato interamente dalla Cassa e che i componenti della Commissione amministratrice erano eletti dal Consiglio nazionale nel suo seno.

Una siffatta anomalia era stata, tra l'altro, ripetutamente segnalata dalla stessa Corte dei conti con l'auspicio di un non più procrastinabile intervento legislativo di modifica del vigente ordinamento dell'Ente.

I principi ispiratori della nuova normativa sono i seguenti:

- A) netta distinzione tra l'amministrazione e la gestione della Cassa e del Consiglio;
- B) altrettanto netta distinzione tra la Cassa e il Ministero di Grazia e Giustizia che quale organo di vigilanza rimane estraneo alla amministrazione della Cassa;
- C) autonoma fonte di finanziamento per il Consiglio nazionale del notariato rispetto alla Cassa nazionale del notariato;
- D) diversa strutturazione degli organi amministrativi del Consiglio e della Cassa con rappresentanti eletti, per entrambi gli Enti, direttamente dai notai in esercizio; per la Cassa l'organo viene integrato dai notai in pensione cooptati dai notai eletti, sentite le organizzazioni sindacali; ampliamento dei compiti della Cassa, alla luce di una visione più sociale della sua funzione e tenendo conto di esigenze manifestate dalla categoria.

Di grande rilievo è, infine, la disciplina di cui al recente decreto legislativo 30 giugno 1994, n. 509 che, in attuazione della delega conferita dall'art. 1, comma 32, della legge 24 dicembre 1993 n. 537, prevede che, a decorrere dal 1 gennaio 1995, alcuni Enti gestori di forme obbligatorie di previdenza ed assistenza, tra cui la Cassa nazionale del notariato, si trasformino in persone giuridiche private.

A termine del predetto decreto, tra l'altro, si evidenzia l'obbligo di osservare nella gestione economico-finanziaria l'equilibrio di bilancio, si prevede una riserva legale in misura non inferiore a cinque annualità dell'importo delle

pensioni che vengono corrisposte, si dispone che all'atto della trasformazione dell'ente "continuerà ad operare la disciplina della contribuzione previdenziale" e, nel ribadire la permanenza del controllo della Corte dei conti sulla gestione delle assicurazioni obbligatorie, si sottolinea, come dianzi evidenziato, la necessità che la stessa si svolga non soltanto nel rispetto della legalità ma assicurando nel contempo la sua efficacia.

A siffatta trasformazione la Cassa nazionale del notariato è addivenuta, prima tra tutti gli enti a ciò interessati, con deliberazione del Consiglio di amministrazione in data 9 novembre 1994.

A seguito di tale delibera la Cassa è stata trasformata in "ente associativo" avente personalità giuridica di diritto privato con contestuale adozione dello statuto e dei regolamenti, attualmente all'esame dei ministeri vigilanti.

Al riguardo giova far presente che, in esito ad apposito quesito formulato da taluni degli enti interessati, il Ministro del lavoro e della previdenza sociale con circolare del 21 marzo 1995, ha ritenuto di convenire con la tesi secondo cui, per quegli enti che, come nel caso di specie, hanno adottato la delibera di trasformazione entro il 31.12.1994, gli effetti della trasformazione in soggetti di diritto privato si producono dal 1° gennaio 1995.

Negli altri casi ai fini che interessano rileva la data della deliberazione di trasformazione adottata dagli organi gestori competenti.

Sono fatti salvi gli aspetti che, previsti e disciplinati, con carattere espansivo, dagli statuti, richiedono, per tradursi in previa capacità d'agire, l'approvazione degli statuti che li hanno previsti e disciplinati.

Tratterebbesi, infatti, per tale parte, di autoregolamentazione che il cenato decreto legislativo ha condizionato alla definizione della procedura complessa nella quale si sostanziano gli statuti, costituita, da un lato, dalla deliberazione dell'ente e, dall'altro, dall'approvazione delle amministrazioni concorrenti.

In senso conforme si è espressa di recente anche la Presidenza del Consiglio dei Ministri (nota del Dipartimento per gli affari giuridici e legislativi n.418 del 21 aprile 1995).

3 - Gli organi

Antecedentemente alla modifica dell'ordinamento dell'Ente, avvenuta con la citata legge n. 220/1991, gli organi della Cassa erano la Commissione amministratrice, il Presidente ed il Comitato.

La Commissione amministratrice era l'organo deliberante di formazione mista, composto dal Direttore generale degli affari civili e delle libere professioni del Ministero di Grazia e Giustizia, che la presiedeva, e da sei membri, eletti dal Consiglio nazionale del notariato tra i suoi stessi componenti (legge 3 agosto 1949 n. 577). A tale Organo era tra l'altro demandata l'approvazione dei bilanci.

Il Presidente era di diritto il citato Direttore generale degli Affari civili e libere professioni (art. 5 citata legge n. 577/1949).

Egli era il legale rappresentante dell'Ente e poteva svolgere gli atti di disposizione consequenziali alla volontà della Commissione amministratrice, compiere tutti gli atti conservativi e costituirsi in giudizio, previa autorizzazione della Commissione amministratrice stessa.

Il Comitato (art. 6 legge 577/1949), composto di tre o più membri, era nominato dalla Commissione amministratrice tra i propri componenti per lo svolgimento dell'attività entro i limiti determinati con l'atto di nomina o successivamente, tranne che per la liquidazione delle pensioni speciali riservate alla Commissione amministratrice per l'effetto dell'art. 25 del già menzionato T.U. del 1955. Il Comitato era presieduto dal Presidente della Commissione amministratrice.

Per quanto riguarda l'organo di controllo interno, come già rilevato nelle precedenti relazioni, mancava una sua previsione normativa.

Tuttavia l'Ente anche prima dell'emanazione della legge n. 70 del 1975 ne aveva avvertito l'esigenza tanto che sin dalla istituzione del Consiglio nazionale del notariato (legge n. 577 del 1949) si era provveduto alla costituzione di detto organo scegliendo nel seno del cennato Consiglio una terna di revisori dei conti e rinnovando puntualmente l'incarico ad ogni scadenza triennale.

Nel 1980 fu prospettato dal Ministero del Tesoro il problema di una diversa estrazione del Collegio sindacale, richiamandosi a quanto previsto negli statuti degli altri Enti. In accoglimento di questa proposta il Consiglio nazionale

modificò il proprio regolamento, la Cassa fece proprio il contenuto della deliberazione del Consiglio e con D.M.3 giugno 1983 si giunse alla nomina del Collegio dei revisori dei conti composto da un membro eletto in seno al Consiglio nazionale, da un rappresentante del Ministero del Tesoro e da un rappresentante del Ministero del lavoro e della previdenza sociale.

Come già richiamato in precedenza, un siffatto ordinamento determinava discrasie di notevole rilievo, ripetutamente rilevate nei referti della Corte dei conti, di cui la più evidente era rappresentata dalla commistione tra controllore e controllato atteso che alla presidenza dell'Ente era chiamato, per norma, il Direttore generale degli affari civili e delle libere professioni del Ministero di Grazia e Giustizia, magistrato di cassazione.

Tale magistrato già a suo tempo collocato fuori ruolo, era stato confermato in tale posizione con D.P.R. 23 febbraio 1981 per esercitare appunto dette funzioni presidenziali.

Ai sensi dell'art. 23, II comma, della già citata legge n. 220/1991 modificativa del cennato ordinamento i componenti dei predetti organi sono restati in carica fino al 31 maggio 1991 data di insediamento dei nuovi organi.

Per tale periodo si è continuato a corrispondere agli stessi gli emolumenti nelle misure già segnalate nella precedente relazione³.

Gli articoli dal 3 al 10 della legge n. 220 stabiliscono quali sono i nuovi organi della Cassa e ne prevedono la durata, le attribuzioni ed il funzionamento.

Ai sensi della legge sopra richiamata sono attualmente organi della Cassa nazionale del notariato, il Consiglio di amministrazione, il Presidente, il Comitato esecutivo e il Collegio dei revisori dei conti.

Il Consiglio di Amministrazione è composto di 15 membri eletti tra i notai in esercizio di cui tre cooptati tra i notai in pensione.

³ Compensi nelle misure lorde: indennità di carica al Presidente L.8.450.000 annue; compenso ai membri della Commissione amministratrice L.104.000 mensili; gettone di presenza al Presidente ed ai citati membri di L.39.000; emolumento al Presidente del Collegio dei revisori L.260.000 mensili oltre al gettone di presenza di L.52.000; emolumento mensile per i membri effettivi del Collegio L.195.000 oltre al gettone di presenza di L.39.000; gettone di presenza per i membri supplenti del Collegio di L.52.000.

Le modalità di elezione sono contenute negli artt. 4 e 5 con l'osservanza delle norme vigenti per le elezioni dei componenti il Consiglio nazionale del notariato. La carica di Consigliere è incompatibile con quella di componente del predetto Consiglio. I membri del Consiglio di amministrazione non possono essere rieletti o cooptati per più di due trienni consecutivi.

Il Consiglio di amministrazione stabilisce i criteri generali di politica amministrativa dell'Ente e ha competenza in materia di bilancio, di investimenti, di regolamento organico del personale, in ordine alla nomina del Direttore generale ed infine in materia di ricorsi contro le deliberazioni del Comitato esecutivo.

Il Presidente a sua volta viene eletto tra i componenti il Consiglio di amministrazione, così come il Vice-Presidente che coadiuva il Presidente e che lo sostituisce in caso di assenza o di impedimento e il Segretario.

Egli rimane in carica fino a quando dura il Consiglio di amministrazione che lo ha eletto e può essere rieletto una sola volta. Il Presidente convoca e presiede il Consiglio di amministrazione nonché il Comitato esecutivo, ha la rappresentanza della Cassa di fronte ai terzi e in giudizio; può delegare al Vice-Presidente funzioni di sua spettanza.

Al Comitato esecutivo, composto dal Presidente e da 4 membri eletti fra i propri componenti dal Consiglio di amministrazione è riservata l'ordinaria amministrazione, nonché funzioni delegate. Si tratta in particolare della predisposizione dei bilanci; dell'esecuzione delle delibere del Consiglio di amministrazione; dell'autorizzazione delle spese straordinarie ed urgenti, salvo ratifica da parte del Consiglio di amministrazione; della liquidazione delle pensioni, delle indennità di cessazione e degli assegni integrativi; dei contributi per l'impianto dello studio di notaio di prima nomina; degli assegni di studio a favore dei figli dei notai; dei sussidi; delle altre materie delegate di volta in volta dal Consiglio di amministrazione.

Alle riunioni del Consiglio di amministrazione e del Comitato esecutivo assiste, se richiesto dal Presidente, il Direttore generale della Cassa, senza diritto ad alcun compenso.

Il Collegio dei revisori dei conti presenta una composizione allineata a quella già prevista per i consimili Enti di previdenza e assistenza, con cinque membri effettivi e cinque supplenti. Il membro designato dal Ministero di

Grazia e Giustizia ha le funzioni di Presidente; gli altri membri sono rappresentati rispettivamente da un componente del Ministero del lavoro e della previdenza sociale, da un componente del Ministero del tesoro, da due componenti designati dal Consiglio nazionale del notariato anche tra i propri membri. La durata del Collegio è stabilita in tre anni ed i revisori possono essere riconfermati.

I componenti nominati, su designazione del Consiglio nazionale del notariato rimangono in carica fino a quando dura il Consiglio che li ha designati.

Il passaggio dal vecchio al nuovo ordinamento, a dire dell'Ente, non avrebbe comportato rilevanti problemi al di fuori di quelli connessi alla diversa impostazione e produzione del lavoro da parte degli uffici ed è stato caratterizzato, all'inizio, da una intensa attività per la definizione dei regolamenti.

Circa gli emolumenti da corrispondersi ai componenti dei nuovi organi va segnalato che nei confronti degli stessi sono tuttora applicate le misure indennitarie a suo tempo fissate nel vigore dei vecchi organi.

Ciò, in attesa che il Ministero vigilante, competente alla determinazione degli emolumenti in questione, emani il relativo decreto, anche sulla scorta delle proposte formulate dal Consiglio di amministrazione con le delibere in data 15 gennaio (n. 82) e 2 aprile 1993 (n. 149).

Il trattamento economico di missione e i rimborsi spesa spettanti ai componenti degli organi di gestione della Cassa sono disciplinati dalla delibera della Commissione amministratrice n. 39 dell'11 marzo 1983, modificata dalla successiva delibera n. 142 dell'8 aprile 1987, approvata con D.M. del 9/6/1987. Con tali provvedimenti è esteso ai componenti degli organi collegiali della Cassa il trattamento di missione e rimborsi spesa nelle misure previste per il Direttore generale dell'Ente.

In questa sede va rilevata, inoltre, l'esistenza di numerose commissioni operanti presso l'Ente e non sempre previste da leggi, regolamenti e dallo statuto.

In particolare risultano regolarmente costituite alcune commissioni previste dal D.P.R. n. 696/1979, come, ad esempio, la commissione cui è demandata la scelta delle ditte da invitare alle gare di appalto ex art. 56, la commissione per l'apertura dei plichi delle offerte delle gare di appalto ex art. 57, la commissione di congruità ex art. 61.

Tra le commissioni invece non previste da alcuna disposizione di legge si segnalano alcune commissioni istituite in relazione a esigenze specifiche dell'attività della Cassa. Tra queste la commissione del patrimonio; la commissione relativa alle preselezioni delle offerte immobiliari; la commissione degli affari del personale; la commissione di studio per l'attuazione del decreto legislativo n. 29 del 1993.

Ai membri delle Commissioni istituite a norma delle vigenti disposizioni viene corrisposto un gettone di presenza di L. 39.000 a seduta, oltre all'eventuale trattamento di missione.

Resta da segnalare che all'organizzazione ed al coordinamento dell'attività dell'Ente è preposto il direttore generale assunto, ai sensi dell'art. 20 della legge n. 70 del 1975, con contratto quinquennale previo accertamento del possesso di adeguati requisiti tecnico professionali da parte di un'apposita commissione siccome previsto dall'art. 11 della legge n. 220/1991.

Ai sensi della stessa disposizione il Direttore generale, se ne è richiesto dal Presidente, assiste alle riunioni del Consiglio di amministrazione e del Comitato esecutivo.

4 - Le strutture e l'organico

a) L'assetto strutturale

Dal momento della sua istituzione ad oggi, la Cassa del notariato ha percorso tappe molto importanti attraverso un processo evolutivo che ha consentito, progressivamente, di realizzare un sempre più moderno ed ampio sistema di previdenza ed assistenza della categoria.

A tale processo evolutivo, non ha potuto parallelamente adeguarsi, nel tempo, la struttura organizzativa dell'Ente, rimasta a lungo invariata rispetto a quella approvata dai ministeri vigilanti nel lontano 1983 che prevedeva una complessiva dotazione di 43 unità.

A tale situazione era difficile ovviare anche a causa di normative che, in applicazione di una generale politica di contenimento della spesa per il pubblico impiego, hanno impedito nel tempo, non solo di definire le nuove assunzioni per il completamento dell'organico, ma addirittura di reintegrare il personale man mano cessato dal servizio.

La Commissione amministratrice ha potuto però, deliberare, nell'ambito dei provvedimenti relativi all'applicazione del D.P.R. n. 285/1988 per l'inquadramento del personale nelle qualifiche funzionali e profili professionali, un nuovo modello organizzativo dell'Ente, con relativo incremento dell'organico dalle precedenti 43 a 73 unità, approvato in via definitiva con D.M. del Ministro di Grazia e Giustizia in data 2 gennaio 1990.

In sede di detta approvazione, la prevista nuova dotazione organica veniva ritenuta "proporzionata al fabbisogno in relazione ai compiti istituzionali della Cassa".

XII LEGISLATURA - DISEGNI DI LEGGE E RELAZIONI - DOCUMENTI

La predetta nuova dotazione organica risulta così distribuita:

Qualifica funzionale	1°prof	2°prof	3°prof	4°prof	5°prof	6°prof	Totale
III	4						4
IV	9				1		10
V	9						9
VI	18				1		19
VII	9	6				1	16
VIII	5						5
IX	3		1				4
X	2						2
Dirigenti	3						3
Dirig.sup.	1						1
						Totale	73

Attualmente la Cassa nazionale del notariato presenta una struttura organizzativa modellata su quattro unità organiche.

La prima, denominata "Prestazioni e contributi", - che gestisce tutte le attività istituzionali dell'Ente - con delibere del 6 luglio e dell'8 novembre 1989 è stata ritenuta di preminente rilievo rispetto alle altre e pertanto alla sua direzione è preposto, secondo la previgente normativa, un dirigente superiore.

La seconda unità organica, "Affari generali, personale, segreteria, organi collegiali", gestisce l'attività di funzionamento e burocratica, nonché relativa al personale. Alla stessa sovrintende un dirigente.

La terza, "Gestione del patrimonio", tratta la gestione amministrativa degli immobili di proprietà della Cassa e quella dei titoli mobiliari ed è diretta da un dirigente.

Alla quarta unità organica, "Ragioneria", sono demandate le attività contabili e di controllo di legittimità ai sensi del D.P.R. n. 696/1979.

Alla stessa è preposto un dirigente.

Alle anzidette unità organizzative sono affiancati due uffici autonomi, in staff alla direzione generale, che svolgono attività professionale e di consulenza legale l'uno, tecnica l'altro.

b) Il personale

L'organico della Cassa che, come suddetto, è stato elevato da 43 a 73 unità, al 31 dicembre 1993 risulta coperto solo al 70%.

Il numero del personale in servizio risulta quindi, di poco variato rispetto agli anni precedenti determinando una persistente situazione di carenza, aggravata da cessazioni dal servizio a diverso titolo (raggiungimento del limite pensionabile, dimissioni, etc.).

Tra le difficoltà a ricoprire i posti vacanti, si sottolinea, da parte dell'Ente, la circostanza che le procedure di assunzione sono state bloccate dalle leggi finanziarie, che hanno rinnovato di anno in anno i divieti.

Soltanto nel gennaio 1993 è stato, ad esempio, possibile, previa autorizzazione della Presidenza del Consiglio dei Ministri, promuovere l'assunzione di n. 5 ragionieri selezionati tramite procedura concorsuale definita nell'anno 1994.

Dal 1 febbraio 1993 si è reso vacante il posto di dirigente superiore che, allo stato, non è stato ancora coperto.

Nel corso del periodo considerato la Cassa si è, però, avvalsa della collaborazione di sei unità di personale a tempo determinato, assunto ai sensi della legge n. 554/1988 per un periodo di un anno⁴.

In relazione alla situazione dianzi evidenziata, la Corte, considerato che al 31 dicembre 1993 le unità in servizio risultano ancora ben al di sotto della dotazione organica (-26 unità), rileva che, nell'invarianza del quadro normativo di riferimento, la portata risolutiva della rideterminazione della dotazione organica trova in concreto un limite operativo nei vincoli generali imposti dalle norme di divieto alle assunzioni e sulle mobilità, nonché nelle macchinosità delle procedure di reclutamento, che non consentono una rapida copertura delle dotazioni di volta, in volta, stabilite.

Il perseguimento di una maggiore funzionalità dell'apparato si appalesa altresì collegato - almeno nel breve periodo - ad un approfondito riesame delle attuali linee di politica gestionale, in relazione alla fisiologica evoluzione dei

⁴ Ai sensi dell'art. 4/bis della legge n. 236/1993 il rapporto di lavoro è stato, poi, trasformato in rapporto a tempo indeterminato.

compiti istituzionali, sui quali, tra l'altro, la nuova normativa di riforma è destinata ad indurre un ulteriore impatto.

Si è visto, inoltre, che, per sopperire alle menzionate carenze del personale di ruolo, la Cassa si è avvalsa di assunzioni a tempo determinato, per la realizzazione di progetti - obiettivo nell'area previdenziale contemplati nell'art. 3 del D.P.R. 1 febbraio 1986, n. 13 e poi compiutamente disciplinate dall'art. 7 della legge 29 dicembre 1988 n. 554 e dal D.P.C.M. 30 marzo 1989 n. 127.

Al riguardo, prescindendo dalle utilità pratiche in concreto ritraibili da parte degli enti che hanno fatto ricorso all'istituto in questione, non può non osservarsi - su di un piano più generale - come la sua prolungata protrazione, ben al di là del limite massimo annuale statuito dalle disposizioni di base, tende a disancorarlo dal collegamento funzionale con la singola iniziativa progettuale di riferimento e pone le premesse per la sua trasformazione in un mezzo di assunzione definitiva.

Tale esito - vale notare - pur non costituendo fenomeno isolato nella storia del pubblico impiego, condurrebbe peraltro alla duplice conseguenza negativa di eludere le prescrizioni sul reclutamento in ruolo e di vanificare le finalità che hanno dato origine all'istituzione dei rapporti a tempo determinato.

Venendo ora a considerazioni sul fronte della spesa per il personale è da dire che la spesa per il personale in attività di servizio denota un sia pur contenuto trend accrescitivo nel periodo oggetto del presente referto al Parlamento; in particolare si passa dai 2.316 milioni del 1991 ai 2.378 milioni del 1992, ed, infine, ai 2.496 milioni del 1993 (+ 4,9% rispetto all'anno precedente) (vedi prospetti n. 1).

XII LEGISLATURA - DISEGNI DI LEGGE E RELAZIONI - DOCUMENTI

Prospetto n. 1

ANALISI SPESE PER IL PERSONALE

	1990	1991	1992	1993
Stipendi ed altri assegni fissi	1.296.162.543	1.473.646.124	1.504.496.413	1.585.957.041
Compensi per lavoro straordinario e incentivazione	207.103.193	241.976.490	255.826.334	256.022.768
Indennità e spese per missioni	10.119.941	5.996.319	5.463.418	35.712.194
Contributi previdenziali e assistenziali	520.349.798	594.769.764	613.102.415	618.494.549
Equo indennizzo	-	-	-	-
TOTALE	2.033.735.475	2.316.388.697	2.378.878.580	2.496.186.552

(+ 13,89%)

(+ 2,69%)

(+ 4,93%)

ANNO 1990

La variazione di costo in più del 27,27% è determinata dall'applicazione della prima fase del D.P.R. 285/88, e dall'adeguamento delle retribuzioni spettanti ai dirigenti rapportate a quelle riconosciute ai Dirigenti dello Stato ai sensi del D.L. 25/5/90 n. 123. Dal 1° agosto 1990 è stato assunto un centralinista non vedente ai sensi della legge 29 marzo 1985, n. 113, che non ha compensato la diminuzione di costo a seguito delle dimissioni di un dipendente appartenente alla 5^a qualifica funzionale.

ANNO 1991

La spesa ha subito un incremento del 13,89% rispetto al consuntivo 1990 a causa dell'entrata a pieno regime degli aumenti contrattuali riconosciuti dal 1° luglio 1990, ai sensi del D.P.R. 43790, e dei passaggi di qualifica a seguito dell'inquadramento del personale di cui al D.P.R. 285/88. Inoltre nel corso dell'anno si è provveduto all'assunzione di n.4 Collaboratori professionali a tempo indeterminato e n. 3 Operatori di Amministrazione a tempo determinato ai sensi della legge 554/88.

ANNO 1992

Il contenuto incremento di costo, nella misura del 2,69%, è da imputare al blocco dell'indennità integrativa speciale disposto nel maggio 1992 e al contenimento degli stipendi in seguito alla legge finanziaria dello stesso anno. Da rilevare che nel corso dell'anno ben 5 unità hanno lasciato il servizio a vario titolo e sono stati assunti n. 3 operatori di amministrazione ai sensi della legge 554/88.

ANNO 1993

L'aumento della consistenza del personale è dovuto all'assunzione dei vincitori del concorso per assistente (ragioniere), autorizzata con D.P.C.M. 26/6/1992; dal trasferimento, tramite mobilità, di una unità proveniente dalle FF.SS., nonché dalla assunzione in ruolo del personale a tempo determinato (L. 554/88) il cui rapporto di lavoro ai sensi dell'art. 47bis L. 19/07/1993 n. 236 è stato trasformato in rapporto di lavoro a tempo indeterminato. Nel corso dell'anno n. 4 unità hanno lasciato il servizio a vario titolo. L'incremento delle spese relative alle indennità di missione è dovuto in parte alla partecipazione di un funzionario dell'Ente al corso di formazione dirigenziale presso la Scuola Superiore di Pubblica Amministrazione di Caserta ed in parte all'intensificarsi delle ispezioni del personale professionale agli immobili di proprietà dell'Ente.

XII LEGISLATURA - DISEGNI DI LEGGE E RELAZIONI - DOCUMENTI

1bis

CONSISTENZA DEL PERSONALE 1990	PIANTA ORGANICA 1989 (1)	PIANTA ORGANICA 1990	CONSISTENZA MEDIA
39	44	74	52%

CONSISTENZA DEL PERSONALE 1991	PIANTA ORGANICA 1990 (1)	PIANTA ORGANICA 1991	CONSISTENZA MEDIA
43	74	74	58%

CONSISTENZA DEL PERSONALE 1992	PIANTA ORGANICA 1991 (1)	PIANTA ORGANICA 1992	CONSISTENZA MEDIA
39	74	74	52%

CONSISTENZA DEL PERSONALE 1993	PIANTA ORGANICA 1992 (1)	PIANTA ORGANICA 1993	CONSISTENZA MEDIA
48	74	74	64%

(1) Compreso il Direttore Generale.

Iter

ANNO	PERSONALE A TEMPO DETERMINATO	PERSONALE CON CONTRATTO DI DIRITTO PRIVATO (A)	PERSONALE COMANDATO	PERSONALE DISTACCATO (B)
1990	0	54	--	1
1991	3	54	--	1
1992	6	54	--	1
1993		55	--	2

A) Portieri stabili di proprietà dell'Ente, il cui costo incide sostanzialmente, a fabbricati interamente locati, nella misura del 10%;

B) Distacco sindacale.

Iquater

ONERI PER IL PERSONALE IN QUIESCENZA (1)

1990	- L.	183.713.767
1991	- L.	172.655.037
1992	- L.	151.941.308
1993	- L.	203.868.694

(1) Pensioni integrative dell'INPS ex dipendenti.

XII LEGISLATURA - DISEGNI DI LEGGE E RELAZIONI - DOCUMENTI

1 quinquies

ANNO	COSTO GLOBALE	STIPENDI ED ALTRI ASSEgni FISSI a)	COMPENSI PER LAVORO STRAORDINARIO E INCENTIVAZIONE a)	INDENNITA' DI MISSIONE a)	ONERI PREVIDENZIALI ED ASSISTENZIALI a)	BENEFICI SOCIALI E ASSISTENZIALI b)	ACCANTONAMENTI PER INDENNITA' DI FINE RAPPORTO b)
1990	2.589.935.991	1.296.162.543	207.103.193	10.119.941	520.349.798	21.552.096 (4)	401.676.577 (3)
		99.975.843 (1)	---	---	---	---	32.996.000 (2)
1991	2.563.732.161	1.473.646.124	241.976.490	5.998.319	594.769.764	25.623.000 (4)	104.513.759
		113.106.805 (1)	---	---	---	---	4.097.900 (2)
1992	2.608.656.097	1.504.486.413	255.826.334	5.483.418	613.102.415	27.395.062 (4)	75.249.831
		121.632.624 (1)	---	---	---	---	5.500.000 (2)
1993	2.742.871.467	1.585.957.041	256.022.768	35.712.194	618.494.549	28.153.000 (4)	74.954.642
		141.603.201 (1)	---	---	---	---	6.711.900 (2)

(1) Quota a carico dell'Ente (comprensiva di oneri previdenziali e assistenziali) degli stipendi erogati ai portieri, il tutto pari al 10% del costo globale - L. 392/78.

(2) Quota di accantonamento T.F.R. portieri

(3) Comprensiva della rivalutazione al 31.12.1990.

(4) Compresi gli oneri figurativi prestati, evidenziati nel conto economico.

XII LEGISLATURA - DISEGNI DI LEGGE E RELAZIONI - DOCUMENTI

1 sexties

ANNO 1990

(1) COSTO GLOBALE 3 a) 1990	(2) ONERE MEDIO IND. 4 a) 1990	(3) CONSUNTIVO 1989	(4) PREVISIONI INIZIALI 1990	VARIAZIONI %
2.033.735.475	50.843.386	1.597.977.437	1.864.000.000	(1-3) + 27,27% (1-4) + 9,10%

ANNO 1991

(1) COSTO GLOBALE 3 a) 1991	(2) ONERE MEDIO IND. 4 a) 1991	(3) CONSUNTIVO 1990	(4) PREVISIONI INIZIALI 1991	VARIAZIONI %
2.316.390.697	48.284.908	2.033.735.475	2.525.000.000	(1-3) + 13,89% (4-1) - 8,26%

ANNO 1992

(1) COSTO GLOBALE 3 a) 1992	(2) ONERE MEDIO IND. 4 a) 1992	(3) CONSUNTIVO 1991	(4) PREVISIONI INIZIALI 1992	VARIAZIONI %
2.378.878.580	51.714.751	2.316.390.697	2.785.000.000	(1-3) + 2,69% (4-1) - 14,58%

ANNO 1993

(1) COSTO GLOBALE 3 a) 1993	(2) ONERE MEDIO IND. 4 a) 1993	(3) CONSUNTIVO 1992	(4) PREVISIONI INIZIALI 1993	VARIAZIONI %
2.496.186.552	49.923.731	2.378.878.580	2.785.000.000	(1-3) + 4,96% (4-1) - 10,38%

I septies

ONERE MEDIO INDIVIDUALE**A) PERSONALE**

1990 - L. 2.033.735.475 : 40 = L. 50.843.386; (39 + 1c)
1991 - L. 2.316.390.697 : 47 = L. 48.284.908; (43 + 3a + 1c)
1992 - L. 2.378.878.580 : 46 = L. 51.714.751; (39 + 6a + 1c)
1993 - L. 2.496.186.552 : 50 = L. 49.923.731; (48 + 2c)

B) PORTIERI

1990 - L. 99.975.843 : 54 = L. 1.851.404;
1991 - L. 113.106.805 : 54 = L. 2.094.570;
1992 - L. 121.632.624 : 54 = L. 2.252.456;
1993 - L. 141.603.201 : 55 = L. 2.574.004.

- a) personale a tempo determinato
- b) personale comandato
- c) personale distaccato

Nel costo globale della tabella I quinquies sono inserite anche le voci relative ai benefici sociali e assistenziali e agli accantonamenti di fine rapporto (colonne b), non incluse nel presente prospetto.

Pur considerando le variazioni intervenute nella consistenza numerica del personale dell'ente, emerge comunque la conferma di un aumento generalizzato di tale costo in prosecuzione di una tendenza prevalentemente indotta da istituti ed automatismi contrattuali recanti incrementi retributivi non allineati ai tassi programmati di inflazione.

Sulla lievitazione dell'ammontare globale, oltre ai cennati meccanismi retributivi, hanno altresì influito i passaggi di qualifica conseguiti all'applicazione del D.P.R. n.285/1988, i più elevati stipendi spettanti ai dirigenti ed al direttore generale, nonché i maggiori compensi correlati alla revisione della misura del "Fondo per il miglioramento dell'efficienza" previsto dal D.P.R. n. 285/1988.

Un ulteriore incremento di spesa è infine derivato dal più ampio ricorso alle assunzioni a tempo determinato per la retribuzione dei progetti-obiettivo, previsto dall'art.7 della legge n.554/1988, anche in relazione alla durata dei relativi rapporti.

Nello specifico settore misure di rimedio sono state apportate dal recente decreto-legislativo 3 febbraio 1993, n. 29, sulla razionalizzazione dell'organizzazione delle amministrazioni pubbliche e la revisione della disciplina in materia di pubblico impiego, la cui efficacia andrà verificata in sede applicativa.

Resta, infine, da segnalare che l'Ente ha concordato la disciplina per l'erogazione dei benefici di natura assistenziale e sociale di cui all'art.59 del citato D.P.R. 509/1979, art. 28 del citato D.P.R. n. 346/1983, art. 25 del D.P.R. 267/1987 e art. 16 D.P.R. n. 43/1990, sottoposti all'approvazione dei Ministeri vigilanti.

L'attività assistenziale a favore dei dipendenti si compendia in prestiti al saggio di interesse legale da concedersi per documentate situazioni di disagio economico, in mutui edilizi, sussidi, borse di studio ed attività culturali e ricreative.

Gli stanziamenti annuali per detti benefici, ad esclusione dei mutui edilizi, appaiono contenuti nel limite dell'1% delle spese effettivamente sostenute per il personale.

Le somme a tal fine erogate nei singoli esercizi sono le seguenti:

- Interventi assistenziali

1990	14,5 milioni
1991	18,6 " "
1992	23,1 " "
1993	24,5 " "

- Prestiti al personale

1990	6,8 milioni
1991	6,9 " "
1992	4,2 " "
1993	3,6 " "

c) Le consulenze

Negli esercizi in esame la Cassa ha sostenuto un onere globale di 687,4 milioni per incarichi di consulenza affidati a professionisti in materia amministrativa, legale e fiscale. Si tratta, in gran parte di spese legali riguardanti in prevalenza, il contenzioso delle locazioni immobiliari.

L'Ente ha giustificato il ricorso a consulenti esterni in relazione alla limitata consistenza del proprio ufficio legale (una sola unità) e alle particolari problematiche fiscali, civilistiche ed amministrative da risolvere in relazione alle leggi emanate e alla vastità del patrimonio dell'Ente.

La Corte, pur considerando le ragioni dell'Ente, non di meno segnala la esigenza di contenere i conferimenti degli incarichi in questione nei limiti dello stretto necessario, per mansioni che non siano proprie dei dipendenti della Cassa e sulla base di indifferibili esigenze adeguatamente motivate.

d) La meccanizzazione dei servizi

La Cassa ha, nel corso degli anni '80, lentamente intrapreso la strada dell'informatizzazione delle proprie procedure attraverso l'acquisto o la creazione di programmi atti ad automatizzare alcuni settori di attività. Nel corso di questo decennio l'esperienza e le esigenze della Cassa sono mutate tanto da far

apparire obsoleto l'attuale centro dotato di terminali e personal computer di vecchia concezione.

Si è ritenuto, quindi, di promuovere un processo di rinnovamento demandando ad apposita società specializzata l'elaborazione di uno studio di fattibilità mirante alla realizzazione di un sistema più consono alle attuali esigenze ed alle prospettive di sviluppo dell'ente.

Esso tenderebbe a dotarlo di un complesso di personal computers che, collegati in rete, consentano alle diverse aree di colloquiare e di attingere dati non solo da tutte le procedure esistenti ma anche da banche dati esterne all'ente.

5 - L'attività istituzionale

a) Il quadro normativo

La linea di politica legislativa di riforma della previdenza degli appartenenti ad ordini professionali prosegue da alcuni anni nell'evidente tentativo di pervenire ad una progressiva perequazione degli ordinamenti delle varie Casse di previdenza in vista della possibilità, finora frustrata anche per l'opposizione delle categorie interessate, di unificare le stesse in un solo ordinamento.

Va peraltro rilevato che le diverse leggi di riforma, pur essendo chiaramente ispirate a tale disegno, presentano differenziazioni, spesso di notevole entità, che non sempre sembrano trovare giustificazione nella peculiarità della specifica professione.

Per quanto in particolare attiene alla previdenza dei notai, nella prima parte del referto si è fatto cenno della emanazione del D.P.R. 12 ottobre 1990 n. 317 che reca disposizioni sul trattamento di quiescenza dei notai e delle loro famiglie. Questo provvedimento oltre a coordinare e riunire in un unico testo tutte le disposizioni vigenti in materia apporta importanti innovazioni al sistema pensionistico e stabilisce nuovi criteri di calcolo dell'indennità di cessazione.

La recente legge n. 220/1991 così compendia i compiti istituzionali della Cassa del notariato:

- a) corresponsione del trattamento di quiescenza a favore dei notai cessati dall'esercizio, nonché della pensione di invalidità;
- b) corresponsione del trattamento di quiescenza reversibile o indiretto a favore del coniuge e dei figli minori;
- c) liquidazione dell'indennità di cessazione dall'esercizio;
- d) corresponsione di assegni di integrazione a favore del notaio in esercizio.

Nei limiti di disponibilità del bilancio la Cassa può inoltre, ai sensi dell'art. 2 della stessa legge n. 220/1991, procedere alla erogazione di vari interventi assistenziali di cui si farà cenno nella *sedes materiae*.

La normativa in questione si pone in termini di particolare singolarità rispetto a quella vigente per le altre categorie di liberi professionisti.

In deroga, infatti, al principio, ormai generalmente affermato nelle più recenti leggi di riforma, secondo cui l'entità delle prestazioni va correlata alla

quantità dei contributi versati, con riferimento alla Cassa del notariato vige, invece, la regola dell'uniformità del trattamento pensionistico sganciato da qualunque nesso di proporzionalità con l'ammontare di detti contributi.

La Corte ritiene che una siffatta regola che porta a qualificare il modello previdenziale notarile come "solidaristico puro", ancor che nella sua peculiare specificità, non contrasti con i precetti costituzionali che in materia non individuano un modello dovuto o preferibile.

In particolare ritiene che non contrasti con il principio di adeguatezza sancito dall'art. 38 della Costituzione a condizione che l'applicazione del criterio della solidarietà miri in concreto a garantire alla totalità degli iscritti un trattamento previdenziale che assicuri il soddisfacimento dei bisogni elementari della vita correlati al livello economico e sociale della categoria.

Secondo gli organi gestori dell'Ente un siffatto sistema appare il più rispondente per la categoria professionale dei notai ove non tutti esplicano la loro attività pubblicistica in pari condizioni di vantaggio economico.

Donde l'esigenza di predisporre un complesso di strumenti come quello pensionistico e quello dell'assegno di integrazione, volto ad assicurare a tutti gli iscritti un tenore di vita consono allo stato professionale posseduto e trascendente i bisogni primari dell'esistenza.

La Corte richiama, per altro, l'attenzione sulla compatibilità di siffatto sistema con gli equilibri finanziari della Cassa.

Resta da aggiungere che, fin dall'istituzione della stessa, è stato previsto un modulo gestionale misto, parte a capitalizzazione e parte a ripartizione.

Da ultimo, in base all'art. 2 del citato D.P.R. 12.10.1990, n.317, è, infatti, previsto che "in ciascun esercizio l'Ente prelevi dai contributi gli importi destinati al pagamento degli assegni di integrazione, degli assegni scolastici, di quelli assistenziali, delle spese di amministrazione, accantonamenti ed altro. La restante somma viene capitalizzata. Infine, all'accantonamento temporaneo sono aggiunte le rendite immobiliari e mobiliari e quindi vengono annualmente prelevate, da tale fondo così formato, le somme necessarie al trattamento di quiescenza.

b) Gli iscritti

Il diritto alle provvidenze della Cassa è acquisito dal notaio a far tempo dalla prima iscrizione a ruolo.

L'iscrizione ha luogo d'ufficio sulla scorta delle periodiche comunicazioni del Presidente del Consiglio notarile.

Alla data del 31 dicembre 1991 risultavano iscritti alla Cassa 4.517 notai in esercizio.

Il numero degli iscritti ha subito una lieve flessione negli anni 1992 e 1993 scendendo, rispettivamente, a 4.449 e 4.371 iscritti.

La cennata flessione è, sostanzialmente, connessa al mancato aggiornamento del contingente dei notai da parte del Ministero di Grazia e Giustizia, nonché al ritardo nell'espletamento dei relativi concorsi (attualmente è in corso di avanzato svolgimento un concorso a 250 posti).

c) Le contribuzioni

L'aliquota contributiva, relativa soltanto agli atti soggetti ad annotazione nei repertori, ha subito nel corso degli ultimi anni sostanziali mutamenti.

Fino al 1992 l'aliquota contributiva era fissata al 17,973% degli onorari oltre ad una quota progressiva sulla parte di onorari eccedenti quelli fissati nell'articolo 15 della tariffa in vigore il 1° luglio 1987. Detto contributo doveva far fronte anche alle esigenze del Consiglio nazionale del notariato.

Con l'avvento della legge 220/91, riformatrice della Cassa, l'articolo 12 ha previsto un'aliquota pari al 17% degli onorari da versare alla Cassa oltre quanto spettante al Consiglio nazionale che, nella fattispecie è divenuto finanziariamente autonomo mediante il prelievo dell'1,10% sul totale annuo degli onorari notarili.

Ai sensi del predetto articolo è stata contemporaneamente soppressa la cosiddetta contribuzione progressiva ragguagliabile a circa il 3,5% degli onorari stessi.

Successivamente, a seguito dell'analisi attuariale commissionata dalla Cassa, di cui si parlerà più ampiamente nel prosieguo della relazione, il Consiglio di amministrazione con delibera n. 45 del 6 novembre 1992, approvata

con decreto del Ministero di Grazia e Giustizia, variava l'aliquota contributiva spettante dal 17% al 20% a decorrere dal 1° gennaio 1993.

Detta variazione secondo l'attuario avrebbe consentito un certo equilibrio tra i contributi e le prestazioni tenuto altresì conto delle ulteriori restrizioni derivanti per l'Ente dall'obbligo del versamento del 25% dei contributi alla tesoreria centrale ed alla abolizione delle riduzioni fiscali.

I contributi notarili hanno potuto così registrare nel 1993 un gettito complessivo di L. 150.402,5 milioni, al netto di L. 3.311 milioni per aggio di riscossione direttamente trattenuto dalle amministrazioni incaricate delle riscossioni stesse (gli aggi sono percetti nella misura del 2% da parte degli archivi notarili e del 5% da parte degli uffici del registro).

L'evoluzione dei contributi nel periodo considerato può evincersi dal seguente prospetto n. 2.

XII LEGISLATURA - DISEGNI DI LEGGE E RELAZIONI - DOCUMENTI

ENTRATE CONTRIBUTIVE

(prospetto n.2)

	1990	1991	1992	1993
Dagli Archivi Notarili	153.101.707.113	161.545.536.078	151.999.026.151	151.257.523.002
Dagli Uffici del Registro	1.331.541.435	1.254.403.827	2.108.268.478	3.145.023.239
Totale	154.433.248.548	162.799.939.905	154.107.294.629	154.402.546.241

Dal prospetto appare evidente la situazione di stagnazione determinatasi nell'ultimo anno ove si è registrato un aumento complessivo, nonostante l'aumento dell'aliquota contributiva, di appena l'1,74%.

La voce che ha inciso notevolmente a determinare una siffatta situazione è quella relativa alle contribuzioni provenienti dagli archivi notarili (L. 151.258 milioni) che, per la perdurante crisi economica che si riflette sull'attività notarile, hanno continuato a subire contrazioni.

In aumento invece, anche se di scarsa influenza percentuale le somme provenienti dagli Uffici del registro pari a L. 3.145 milioni (49,19% rispetto al 1992 che aveva già visto un incremento del 68,10%).

d) Le prestazioni previdenziali

d1) Pensione di anzianità e di inabilità

Ha diritto a pensione il notaio che cessa dall'esercizio delle funzioni:

- 1) per raggiungimento del limite di età, purchè abbia esercitato per 10 anni l'attività notarile;
- 2) per inabilità assoluta e permanente a proseguire nell'esercizio delle funzioni;
- 3) dopo 30 anni di esercizio effettivo;
- 4) dopo 20 anni di esercizio effettivo quando abbia raggiunto 65 anni di età.

In base al regolamento per l'attuazione delle attività di previdenza e solidarietà emanato ai sensi dell'articolo 25 della legge 220/91 la pensione mensile, spettante al notaio è stabilita, indipendentemente dai contributi versati, nella somma di circa quattro milioni mensili fino a dieci anni di servizio, aumentata di una percentuale del 3% per ogni anno di esercizio fino ad un massimo di altri trenta anni.

Dal seguente prospetto (n. 3) può evincersi l'evoluzione del trattamento pensionistico in questione dal 1955 al 1994.

XII LEGISLATURA - DISEGNI DI LEGGE E RELAZIONI - DOCUMENTI

(prospetto n. 3)

Pensioni dirette: trattamento mensile dal 1955 al 1994.

Anno	Importo mensile lordo della rata di pensione			
	con 10 anni di esercizio	20 anni	30 anni	40 anni
1955	68.000	76.000	88.000	100.000
1956	84.000	100.000	116.000	140.000
1958	96.600	115.000	133.400	161.000
1960	112.000	132.000	152.000	187.000
1962	128.800	151.800	174.800	215.050
1963 dall' 1/4	154.560	182.160	209.760	258.060
1964	185.472	218.592	251.712	309.672
1965 dall' 1/7	204.019	240.451	276.883	340.639
1967 dall' 1/7	220.019	256.451	292.883	356.639
1968	253.000	295.000	337.000	410.000
1969 dall' 1/7	280.000	340.000	400.000	460.000
1970 dall' 1/7	310.000	380.000	450.000	520.000
1971	310.000	380.000	450.000	520.000
1972	341.000	418.000	495.000	572.000
1973	381.000	468.000	554.000	640.000
1974	439.000	538.000	637.000	736.000
1975	550.000	675.000	800.000	925.000
1976	605.000	742.550	880.000	1.017.500
1977	726.000	891.000	1.056.000	1.221.000
1979	834.900	1.024.650	1.214.400	1.404.150
1980	1.001.880	1.229.580	1.457.280	1.684.980
1981	1.001.880	1.229.580	1.457.280	1.684.980
1982 + 16%	1.162.180	1.426.312	1.690.444	1.954.576
1983 + 18,7%	1.379.508	1.639.033	2.006.557	2.320.082
1984 + 16,3%	1.604.368	1.969.008	2.333.648	2.698.288
1985 + 12%	1.796.892	2.205.292	2.613.692	3.022.092
1986 + 10%	1.976.581	2.425.821	2.875.061	3.324.301
1987 + 12%	2.213.771	2.716.921	3.220.071	3.723.221
1988 + 30%	2.877.902	3.532.002	4.186.102	4.840.202
1989 + 6%	3.050.576	3.743.926	4.437.276	5.130.626
1990 dall' 1/1 + 7%	3.264.116	4.005.996	4.747.876	5.489.756
1990 dall' 1/7 + 3%	3.362.039	4.126.179	4.890.319	5.654.459
1991 dall' 1/7 + 12%	3.765.484	4.763.964	5.762.444	6.760.924
1992 dall' 1/7 + 6,5%	4.010.240	5.073.620	6.137.000	7.200.380
1993 dall' 1/7 + 5%	4.210.752	5.327.302	6.443.852	7.560.402
1994 dall' 1/7 + 6%	4.463.397	5.646.937	6.830.477	8.011.017

d2) Pensione di reversibilità e indirette

Ha, inoltre diritto a pensione, finché conservi lo stato vedovile, il coniuge superstite del notaio deceduto durante l'esercizio o del notaio pensionato il quale abbia contratto matrimonio prima, durante e dopo la cessazione dell'esercizio notarile.

Gli orfani del notaio hanno diritto alla pensione indiretta o di reversibilità fino al compimento del ventunesimo anno di età e se studenti fino al compimento del ventiseiesimo anno. Hanno altresì diritto alla pensione indiretta o di reversibilità gli orfani maggiori di anni ventuno inabili a proficuo lavoro⁵.

Gli importi delle pensioni erogate dalla Cassa sono perequati, annualmente non solo in proporzione alla variazione in aumento dell'indice annuo dei prezzi al consumo per le famiglie di operai e impiegati calcolato dall'Istituto nazionale di statistica, ma anche alla variazione percentuale media dei contributi notarili versati alla Cassa nell'ultimo biennio.

La previsione di questo criterio automatico non esclude, tuttavia che il Consiglio di amministrazione della Cassa possa discostarsene ed intervenire in via straordinaria con una propria delibera che, come quella che accerta ogni anno la variazione degli indici di rivalutazione, si considera approvata se nei due mesi successivi alla data della sua comunicazione al Ministro di Grazia e Giustizia, quest'ultimo non interviene con un espresso diniego (c.d. silenzio-assenso).

I dati sul numero dei pensionati in carico negli ultimi anni risultano dal seguente prospetto (n. 4):

	1989	1990	1991	1992	1993
Titolari di pensione diretta	635	666	673	670	681
pensione indiretta o reversibilità (coniugi superstiti e figli minori) congiunti in disagio economico (ex delib 6 aprile 1978)	1 213	1.218	1.241	1.236	1.271
TOTALI	2 252	2 272	2 283	2 259	2 275

⁵ In mancanza del coniuge superstite e dei figli minori, hanno diritto a pensione indiretta o di reversibilità gli altri congiunti del notaio indicati negli art. 82, 83, 84 del D.P.R. 29/12/1973 n. 1092.

XII LEGISLATURA - DISEGNI DI LEGGE E RELAZIONI - DOCUMENTI

La punta minima di carico delle pensioni è stata raggiunta nel 1971 con 403 unità; quella delle pensioni indirette e reversibilità nel 1979 con 1.155.

Le pensioni ai congiunti in condizioni di disagio economico dopo un carico iniziale di 606 unità tendono a scendere in quanto la normativa adottata nel 1978 è più rigorosa in ordine all'accertamento del disagio economico rispetto alle norme precedenti (le quali peraltro consentivano la corresponsione di un assegno assistenziale continuativo, per di più di importo molto più modesto). Conseguentemente le concessioni antecedenti, conservate e recepite nella nuova normativa in virtù di una larga applicazione del principio generale di tutela dei diritti acquisiti, una volta estinte per decesso dei titolari non trovano un numero altrettanto elevato di nuove iscrizioni.

Si ricorda che il limite reddituale di legge al di sotto del quale si ravvisa la predetta condizione di disagio è stato elevato per l'anno 1993 a annue L.18.446.495.

Per le due categorie primarie di pensionati è confermato il previsto costante aumento che segue, a distanza di qualche decennio, l'aumento dei notai in esercizio.

Si prospetta, qui di seguito, l'andamento numerico delle pensioni nel periodo considerato (n. 5):

DIRETTE	1989	1990	1991	1992	1993
per limiti di età	42	52	43	24	30
a domanda	35	23	18	25	31
per inabilità	3	3	3	3	6
(di cui speciali)	(1)	—	(2)	(1)	(2)
Totali	80	78	64	52	67
ALTRE PENSIONI	1989	1990	1991	1992	1993
indirette	24	24	27	23	31
(di cui speciali)	(7)	(4)	(2)	(3)	(2)
di reversibilità	26	30	46	33	37
familiari ex delib 6 aprile 1978	3	4	3	2	3
Totali	53	58	76	58	71

I dati del 1993 rilevano, rispetto al 1992, una certa tendenza in aumento. Sono, invece, in decisa diminuzione i pensionati per disagio economico.

Si ricorda che le disposizioni in tema di concessione di provvidenze ai Notai e ai loro familiari sono state aggiornate e coordinate con D.P.R. n. 317 del 12/10/1990, il quale prevede, tra l'altro, che l'importo massimo delle pensioni viene riferito a 40 anni di esercizio e non a 45 come in passato, nonchè l'adeguamento automatico in base alla media fra l'indice ISTAT del costo della vita dell'anno precedente e l'incremento medio dei contributi versati alla Cassa nell'ultimo triennio (ove tale incremento risulti superiore all'indice ISTAT).

Le pensioni indirette e quelle di reversibilità sono in un rapporto di sostanziale parità.

Gli importi delle pensioni sono elevati con deliberazioni consiliari approvate dal Ministero vigilante: per il 1993 sono stati deliberati aumenti del 5% con decorrenza 1/7/1993 e per l'anno 1994 del 6% con decorrenza 1/7/1994.

Dal seguente prospetto n. 6 può rilevarsi infine il numero e l'importo delle pensioni a carico della Cassa al 31 dicembre 1993.

XII LEGISLATURA - DISEGNI DI LEGGE E RELAZIONI - DOCUMENTI

(prospetto n.6)

AGGIORNAMENTO PENSIONI AL 31 DICEMBRE 1993

N°	DIRETTE		INDIRETTE		CONGIUNTI		T O T A L E	
	Importo annuo	N°	Importo annuo	N°	Importo annuo	N°	Importo annuo	N°
670	59.290.960.648	1236	67.653.385.988	353	4.328.031.680	2259	131.272.378.316	
67	2.964.548.032 6.725.550.868	68	3.382.669.300 4.308.132.491	3	216.401.584 38.621.246	138	6.563.618.916 11.072.304.605	
737	68.981.059.548	1304	75.344.187.779	356	4.583.054.510	2397	148.908.301.837	
56	3.823.828.130	33	1.420.714.688	33	320.833.684	122	5.565.376.502	
681	65.157.231.418	1271	73.923.473.091	323	4.262.220.826	2275	143.342.925.335	

Pensioni in carico
al 1° gennaio 1993Aumento 5%
Iscritti nell'anno

T O T A L E

Deceduti nell'anno

Carico annuo al
31 dicembre 1993

XII LEGISLATURA - DISEGNI DI LEGGE E RELAZIONI - DOCUMENTI

d3) Assegno di integrazione

Al notaio che durante l'anno abbia prestato assistenza alla propria sede è corrisposto un assegno di integrazione, fino alla concorrenza del 20% dell'onorario notarile medio nazionale, a complemento degli onorari di repertorio da lui conseguiti nell'anno se inferiore a tale ammontare.

A tal fine il notaio che intende fruire di tale assegno deve far pervenire apposita istanza al Consiglio notarile del distretto di appartenenza.

Il Consiglio esprime parere motivato circa l'accoglimento o il rigetto della stessa e trasmette quindi la pratica alla Cassa che, previo esperimento di eventuali accertamenti suppletivi, provvede alla liquidazione dell'assegno.

Tale compito di istituto ha avuto negli ultimi anni il seguente andamento.

(prospetto n. 7)			
Integrazioni per l'anno	Corrisposte nell'anno	Numero dei beneficiari	Importo erogato (in milioni di lire)
1986	1987	211	1.347
1987	1988	121	1.186
1988	1989	135	1.855
1989	1990	146	1.742
1990	1991	171	2.143
1991	1992	151	2.028
1992	1993	133	1.753

Si ricorda che il massimale integrabile è quantificato nella misura del 35% dell'onorario repertoriale medio nazionale per i Notai esercenti nei primi tre anni di professione. Esso scende al 20% per il Notai aventi anzianità superiore.

Anno	Integrati	di cui al 35%	pari al
1986	189	102	53,96%
1987	211	138	65,4%
1988	121	56	46,3%
1989	135	70	51,9%
1990	146	81	55,5%
1991	171	105	61,4%
1992	151	75	49,7%
1993	133	71	53,4%

d4) Indennità di cessazione

L'indennità di cessazione è corrisposta al notaio che cessa dall'esercizio delle funzioni, o, in mancanza al coniuge superstite o ai figli.

La spesa in bilancio per tale misura d'intervento è crescente, sia in termini assoluti che relativi in relazione, oltre che delle nuove iscrizioni, al più favorevole sistema di calcolo introdotto dal citato D.P.R. n. 317/1990.

L'articolo 26 del detto D.P.R. prevede infatti che l'indennità di cessazione spetta nella misura dei 10/12 della media nazionale degli onorari repertoriali percepiti dal notaio nei cinque anni più favorevoli dell'ultimo decennio solare anteriore alla cessazione con un ulteriore incremento di un dodicesimo in più per ogni anno di anzianità effettiva oltre il decimo anno⁶.

Un siffatto criterio di calcolo, in virtù del quale l'ammontare dell'indennità si è quasi raddoppiato, è stato giustificato con l'esigenza di indennizzare il notaio delle spese straordinarie che deve affrontare a causa della chiusura dello studio e della liquidazione del personale oggi necessariamente più numeroso rispetto al passato a causa del continuo accrescersi di incombenze, soprattutto di natura fiscale e contabile, imposte alla categoria.

Per effetto della citata normativa la spesa complessiva ammontante nel 1989 a 11.624 milioni e nel 1990 a 13.114 milioni è ascesa a 22.424 milioni nel 1991 ed a 32.479 milioni nel 1993.

d5) Indennità di maternità

In applicazione della legge 11 dicembre 1990 n. 379, ai notai di sesso femminile è corrisposta una indennità di maternità per l'astensione dall'attività durante il periodo di gravidanza e puerperio comprendenti i due mesi antecedenti la data presunta del parto e i tre mesi successivi alla data effettiva del parto.

⁶ In precedenza l'indennità di cessazione veniva quantificata in misura fissa fino a dieci anni di esercizio professionale, incrementata di una certa quota, sempre fissa per ogni anno oltre il decimo.

L'indennità di cui sopra viene corrisposta in misura pari all'80% dei 5/12 del reddito professionale percepito e denunziato ai fini fiscali dal notaio nel secondo anno precedente a quello della domanda.

Per l'intero periodo di astensione dal lavoro deve provvedersi alla nomina di un notaio delegato o di un coadiutore. In quest'ultimo caso l'indennità viene ridotta del 75%.

Negli esercizi considerati è stato rilevato per tale indennità un impegno crescente. Ed invero a fronte della spesa di L. 258,2 milioni del 1992, nel 1993 la spesa impegnata ammonta a L. 719 milioni.

e) L'attività assistenziale

Dopo l'assorbimento dell'assistenza sanitaria da parte delle regioni il settore ha perduto l'importanza di un tempo⁷.

La legge 27 giugno 1991, n. 220, ha per altro ribadita la facoltà della Cassa di espletare attività di mutua assistenza nei limiti di disponibilità del proprio bilancio.

L'attuazione di tali attività, ai sensi dell'articolo 25 della stessa legge n. 220 è disciplinata da apposite norme regolamentari da emanarsi con deliberazione del Consiglio di amministrazione della Cassa, soggetta ad approvazione dei Ministeri vigilanti.

Il provvedimento in questione è stato adottato con decreto del Ministro di grazia e giustizia, di concerto con il Ministro del tesoro e del lavoro e della previdenza sociale in data 29 marzo 1994.

Ai sensi delle disposizioni sopraindicate l'attività di mutua assistenza della Cassa si specifica nelle seguenti forme di intervento:

e1) concessione di un contributo per l'impianto dello studio del notaio di prima nomina che si trovi in condizioni di disagio economico per non aver conseguito un reddito superiore ai due terzi della quota dell'onorario notarile annualmente stabilita per la concessione dell'assegno di integrazione.

⁷ La gestione liquidatoria dell'attività sanitaria della Cassa istituita, ai sensi della legge 4 dicembre 1956, n. 1404, è stata chiusa con decreto del Ministro del Tesoro in data 24 dicembre 1993.

Il contributo è pari all'importo di spesa sostenuta e documentata, con un limite massimo che viene annualmente determinato dal Consiglio di amministrazione.

Le somme erogate nel periodo considerato sono le seguenti:

1990	n. 85 L. 255	milioni
1991	n. 45 L. 134,2	" "
1992	n. 45 L. 85,5	" "
1993	n. 32 L. 94,4	" "

e2) concessioni di assegni di studio ai figli del notaio in esercizio e cessato, quando si evidenzia uno stato di difficoltà economica tale da pregiudicare un regolare proseguimento degli studi.

L'importo e le modalità di concessione dell'assegno sono stabilite dal Consiglio di amministrazione di volta in volta, previo accertamento del predetto stato di difficoltà economica.

Dal seguente prospetto (n. 8) si evince l'ammontare degli assegni erogati, suddivisi tra i diversi gradi di istruzione.

Prospetto n. 8

(valori espressi in milioni di lire)

	1990		1991		1992		1993	
	n.	importo	n.	importo	n.	importo	n.	importo
Assegni ad orfani di Notai per la frequenza alla scuola di notariato	6	5,50	11	10,00	5	4,05	6	6,06
Premi ai neo-laureati	19	20,53	20	21,32	20	20,73	18	18,86
Premi agli universitari	90	90,32	91	90,17	89	88,54	74	74,57
Premi per la maturità	55	54,75	55	54,76	55	54,05	48	45,39
Premi di frequenza alle scuole secondarie super.	165	65,02	147	59,08	129	50,80	120	46,66
TOTALI	335	236,12	324	235,33	298	218,62	266	191,48

e3) Corresponsione di sussidi a favore del notaio o di suoi congiunti.

La Cassa può provvedere, in casi meritevoli di soccorso o di intervento, alla erogazione di sussidi, previo accertamento dell'esistenza di condizioni di disagio economico, da effettuarsi con qualunque mezzo, avuto riguardo dell'entità dei redditi complessivi a qualsiasi titolo maturati in precedenti periodi di imposta dal nucleo familiare del richiedente.

Lo stato di disagio economico che può dare diritto a sussidio, il cui accertamento è demandato al Consiglio di amministrazione, può essere determinato da sospensione o riduzione forzata dell'attività, per infermità di familiari e, in generale, per qualsiasi altro evento che sia causa determinante di disagio economico di rilevante incidenza sul bilancio familiare del richiedente.

e4) corresponsione agli eredi del notaio di un sussidio sostitutivo dell'indennità di cessazione.

Quando, per mancanza di aventi diritto, non si possa far luogo alla corresponsione dell'indennità di cessazione, la Cassa può erogare agli eredi del notaio deceduto in esercizio un sussidio correlato al rapporto di parentela e alla situazione patrimoniale del notaio deceduto e dell'erede.

Le somme erogate negli ultimi quattro anni ai sensi dei punti sub e3 ed e4 sono le seguenti:

1990:	n. 7	L. 41,9 milioni
1991:	n. 10	L. 103,8 " "
1992:	n. 10	L. 97,1 " "
1993:	n. 9	L. 81,8 " "

e5) concessione di mutui per l'acquisto o la ristrutturazione dello studio o della casa da adibire a prima abitazione

La Cassa può concedere le provvidenze in questione nei limiti delle somme annualmente destinate del Consiglio di amministrazione che fisserà le forme dell'intervento prevedendo il tasso a carico del notaio.

Tale scopo può essere perseguito mediante l'erogazione diretta di mutui, oppure mediante convenzione con istituti di credito o concessione di contributi a fondo perduto sugli interessi.

I mutui sono concessi a seguito di procedure selettive tra tutti i notai che ne abbiano fatta richiesta secondo le modalità stabilite dal Consiglio di amministrazione.

A tutt'oggi non è stata effettuata alcuna concessione in attesa del perfezionamento del necessario regolamento di attuazione.

6 - La gestione finanziaria

a) Considerazioni generali

Ai sensi della legge 20 marzo 1975 n. 70 e del D.P.R. 18 dicembre 1979, n.696 l'esercizio finanziario annuale della Cassa inizia il 1° gennaio e termina il 31 dicembre.

Per ciascun esercizio il Consiglio di amministrazione forma nelle sessioni ordinarie di ottobre e di aprile rispettivamente il bilancio preventivo e quello consuntivo.

I bilanci in questione, corredati delle rispettive relazioni, sono comunicati nel termine di dieci giorni dalla loro deliberazione al Ministero vigilante ed al Ministero del tesoro.

In relazione alla normativa suindicata l'Ente predispone annualmente il bilancio di previsione e il conto consuntivo, costituito dal rendiconto finanziario, dal conto economico, dalla situazione patrimoniale e dalla situazione amministrativa.

Predispone, inoltre, periodicamente il bilancio tecnico di cui si tratterà più avanti (v. pag. 84).

Sia il bilancio di previsione che quello consuntivo risultano regolarmente trasmessi al Ministero di grazia e giustizia, a quello del tesoro e alla Corte dei conti.

Circa il rispetto dei termini previsti per la deliberazione dei bilanci stessi da parte del competente organo amministrativo, va posto il rilievo che sia il preventivo che il consuntivo sono stati deliberati nei termini previsti dalla citata legge 696/1979 (30 ottobre dell'anno antecedente per il bilancio preventivo, e 30 aprile dell'anno successivo, per il conto consuntivo).⁸

Sui bilanci preventivi e sui consuntivi risultano emesse brevi note dei ministeri vigilanti recanti osservazioni, in genere ripetitive, in ordine alla esigenza della massima economicità, alla piena esecuzione dei piani di impiego nonché in relazione a questioni particolari di cui si farà cenno nel prosieguo della trattazione.

Al riguardo la Corte deve ribadire quanto più volte ha avuto occasione di affermare circa la esigenza che, in base ai principi generali del nostro ordina-

mento contabile, l'autorità vigilante emetta sui bilanci, preventivo e consuntivo, in sede di approvazione degli stessi una pronuncia che esprima un compiuto giudizio sulla loro aderenza ai fini istituzionali dell'Ente e sul modo in cui questi ultimi siano stati perseguiti e la gestione condotta.⁸

⁸ - CONSUNTIVO:

- 1990 - Commissione Amministratrice del 26/04/1991;
- 1991 - Commissione Amministratrice del 28/04/1992;
- 1992 - Consiglio di Amministrazione del 29/04/1993;
- 1993 - Consiglio di Amministrazione del 29/04/1994;

- PREVENTIVO:

- 1990 - Commissione Amministratrice del 26/10/1989;
- 1991 - Commissione Amministratrice del 29/10/1990;
- 1992 - Commissione Amministratrice del 24/10/1991;
- 1993 - Consiglio di Amministrazione del 30/10/1992;

XII LEGISLATURA - DISEGNI DI LEGGE E RELAZIONI - DOCUMENTI

Prospetto n. 9 - Conto finanziario

	1990	1991	1992	1993
<u>ENTRATE</u>				
Avanzo di amministrazione iniziale	97.306	90.610	53.577	27.792
<u>Entrate correnti</u>				
- aliquote contributive	154.433	162.800	154.107	154.402
- redditi e proventi patrimoniali	52.016	54.922	55.599	58.646
- vendita di beni e prestaz. servizi	--	--	--	--
- poste correttive e compensative di spese correnti	540	442	603	924
- entrate non classificabili in altre voci	283	--	2	4
TOTALE ENTRATE CORRENTI	207.272	218.164	210.311	213.976
<u>Entrate per movimento capitale</u>				
- alienazioni di immob. e diritti reali	--	--	--	4.104
- realizzo di valori mobiliari	45.787	21.674	13.319	19.639
- riscossioni di crediti	330	418	167	136
TOTALE ENTRATE PER MOVIM. CAPITALI	46.117	22.092	13.486	23.879
<u>Entrate per partite di giro</u>	354.912	368.568	235.903	485.586
TOTALE ENTRATE PER PARTITE DI GIRO	354.912	368.568	235.903	485.586
TOTALE GENERALE DELLE ENTRATE	705.607	699.434	513.277	751.233
Disavanzo finanziario	--	--	--	--
TOTALE A PAREGGIO	705.607	699.434	513.277	751.233

XII LEGISLATURA - DISEGNI DI LEGGE E RELAZIONI - DOCUMENTI

Prospetto n.9 - Conto finanziario-

	1990	1991	1992	1993
<u>USCITE</u>				
<u>Spese correnti</u>				
- spese per gli organi dell'Ente	37	34	107	218
- oneri per il personale in servizio	2.043	2.328	2.381	2.500
- oneri per il personale in quiescenza	--	--	--	--
- acquisto beni consumo e servizi	2.717	2.720	2.866	3.820
- prestazioni istituzionali	127.924	167.680	162.320	179.359
- trasferimenti passivi	15	19	23	25
- oneri finanziari	69	76	104	216
- oneri tributari	4.526	6.481	6.465	11.920
- poste correttive e compensative di entrate correnti	178	119	135	248
- spese non classificabili in altre voci	71	11	5	37
TOTALE SPESE CORRENTI	137.580	179.468	174.406	198.343
<u>Spese in conto capitale</u>				
- acquisizione beni di uso durevole ed opere immobiliari	44.875	24.579	40.974	3.640
- acquisizione di immobilizzazioni tecn.	64	96	192	125
- partecipazioni e acquisto di valori mobiliari	78.495	72.982	21.486	46.288
- concessioni di crediti e anticipazioni	348	146	398	156
- indennità di anzianità e similari al personale cessato dal servizio	39	18	64	311
- estinzione di debiti diversi	--	--	--	--
- partite di giro	354.912	368.568	235.903	485.586
TOTALE ALTRE SPESE	478.733	466.389	299.017	536.106
TOTALE GENERALE DELLE SPESE	616.313	645.857	473.423	734.449
Avanzo finanziario	89.294	53.577	39.854	16.784
TOTALE A PAREGGIO	705.607	699.434	513.277	751.233
Avanzo di amministrazione e fine esercizio	90.616	53.577	38.874	27.792

b) Il conto finanziario

Da una visione di insieme dei consuntivi finanziari relativi al periodo di tempo considerato dalla presente relazione (v. prospetto n. 9), va evidenziato che, circa le entrate, quelle per contribuzioni, costituiscono la componente più significativa delle entrate correnti, ciò che in concreto comporta un sempre più largo contributo della categoria alla propria previdenza.

Anche i redditi e proventi patrimoniali presentano una costante lievitazione in particolare per il notevole importo degli investimenti mobiliari (titoli a reddito fisso, titoli azionari, fondi di investimento, depositi in conto corrente etc.).

L'aumento dei redditi immobiliari, assai più contenuto, è invece riconducibile, oltre che all'incremento del patrimonio immobiliare, all'applicazione della legge sull'equo canone (n. 392/1978), che, come è noto, prevede l'adeguamento annuale dell'importo dei canoni all'indice Istat dei prezzi al consumo.

Per quanto riguarda le spese, hanno subito, nel periodo considerato, notevoli incrementi oltre che quelle per le prestazioni istituzionali ascese a 179.359,2 milioni nel 1993, anche quelle per il personale (2.499,7 milioni nel 1993) e quelle per l'acquisto di beni e servizi (3.820,2 milioni nel 1993).

Quanto precede non può essere addebitato esclusivamente alla perdita di valore della moneta per l'incidenza del fenomeno inflazionistico, ma anche ad una crescita dell'Ente dovuta, segnatamente, al notevole incremento patrimoniale derivante dalle maggiori entrate.

Dato sintomatico di tale crescita è, tra l'altro, il recente provvedimento di riclassificazione dell'Ente tra quelli di notevole rilievo.

Le entrate per partite di giro, che pareggiano in entrata ed uscita, sono riportate nella tabella che segue (prospetto n. 10) nelle voci di maggior rilievo, escluse, quindi, quelle attinenti alle ritenute erariali, previdenziali ed assistenziali.

XII LEGISLATURA - DISEGNI DI LEGGE E RELAZIONI - DOCUMENTI

ENTRATE PER PARTITE DI GIRO

Prospetto n. 10

1990		1991		1992		1993	
Accertamenti	Riscossioni	Accertamenti	Riscossioni	Accertamenti	Riscossioni	Accertamenti	Riscossioni
321.580.545.843	320.329.158.384	329.857.881.111	328.286.043.850	189.198.146.892	188.880.478.026	428.400.465.043	425.554.548.450
1.158.883.771	932.647.771	1.147.076.869	1.000.820.219	1.368.921.838	538.898.302	1.390.797.508	1.016.633.950
231.235.588	231.235.588	178.418.051	178.418.051	332.577.090	158.100.987	343.028.894	208.224.851

Partite in sospeso

Recupero spese condominiali

Rendita fondi di quiescenza

Al riguardo è da porre in evidenza, sia per l'anomala collocazione, sia per il notevole ammontare, la posta "partite in sospeso" derivante dalla mancata ripartizione delle entrate provenienti dal settore patrimoniale e delle somme per rimborso BOT a breve termine e poi successivamente impiegate.

La Corte, in proposito, invita l'Ente a limitare il ricorso alle partite in questione ai casi strettamente necessari, allo scopo di garantire, attraverso una tempestiva e precisa imputazione delle singole partite, l'esatta rispondenza dei dati esposti in consuntivo con gli effettivi accadimenti di gestione.

XII LEGISLATURA - DISEGNI DI LEGGE E RELAZIONI - DOCUMENTI

Prospetto n° 11 - Conto economico -

	1990	1991	1992	1993
ENTRATE				
- aliquote contributive	154.433	162.800	154.107	154.402
- redditi e proventi patrimoniali (immobili, titoli, mutui, depositi bancari e postali)	52.016	54.922	55.599	58.646
- proventi vari	823	442	605	928
TOTALE PARTE 1°	207.272	218.164	210.311	213.976
- rendita fondo quiescenza				343
- sopravvenienze attive ecc.ze varie	3.042	--	--	30.606
- ritenute su interessi, divid. varie	5.490	7.629	7.168	6.642
- trasferimenti attivi	7	7	4	4
- risconti attivi	--	28	86	22
TOTALE PARTE 2°	8.539	7.664	7.258	40.617
TOTALE GENERALE	215.811	225.828	217.569	254.593
Disavanzo economico				
Totale a pareggio	215.811	225.828	217.569	254.593
USCITE				
- spese per gli organi dell'ente	37	34	107	218
- oneri per il personale in servizio	2.043	2.328	2.381	2.500
- oneri personale in quiescenza	--	--	--	--
- oneri beni di consumo e servizi	2.717	2.720	2.866	3.820
- prestazioni istituzionali	127.924	167.680	162.320	179.359
- trasferimenti passivi	15	19	23	25
- oneri finanziari	69	76	104	216
- oneri tributari	4.526	6.481	6.465	11.920
- poste correttive e compensative di entrate correnti	178	119	135	248
- spese non classificabili in altre voci	71	11	5	37
TOTALE PARTE 1°	137.580	179.468	174.406	198.343
- rit. su int. div. varie	5.490	7.629	7.168	6.642
- perdita su titoli	12.066	7.266	7.316	6.253
- ammortamenti e deperimenti	5.595	6.207	6.681	7.278
- quota adeguamento anzianità personale	435	a) 2.403	81	82
- integrazione fondo quiescenza	--	--	--	343
- variaz. patrimoniali straord.	1.726	--	694	2.984
- trasferimenti passivi	7	7	4	4
- acconti ecc. titoli azionari minusv.	--	--	--	24.452
TOTALE PARTE 2°	25.319	23.512	21.944	48.038
TOTALE GENERALE USCITE	162.899	202.980	196.350	246.381
Avanzo economico	52.912	22.848	21.218	8.212
TOTALE A PAREGGIO	215.811	225.828	217.568	254.593

(a) compreso acc.to fondo quiescenza personale Consiglio
Naz.le Notariato.

c) Il conto economico

Relativamente al conto economico, di cui al precedente prospetto n. 11, il dato più appariscente è rappresentato dalla costante diminuzione dell'avanzo di gestione che nel 1993 presenta un importo di L. 8.211,5 milioni che è il più basso degli ultimi venti anni ed è inferiore di oltre 13 miliardi al già poco soddisfacente risultato del 1992.

Tra le cause di tale preoccupante andamento risalta, in ispecie, il fortissimo aumento percentuale (13,72%) rispetto al 1992, delle spese correnti determinato soprattutto dal considerevole incremento delle uscite relative al trattamento di quiescenza.

In particolare la spesa per le pensioni è passata da L. 133.315 milioni nel 1992 a L. 144.039 milioni nel 1993, segnando un aumento complessivo di oltre 11 miliardi.

Un'altra voce, che ha inciso notevolmente nella lievitazione delle spese correnti è quella relativa agli oneri tributari passati da L. 6.465 milioni a L. 11.020 milioni (+58,18%) soprattutto per l'abrogazione delle agevolazioni fiscali ai fini IRPEG in virtù dell'articolo 66 della legge n. 427/1993.

Il divario tra l'ammontare complessivo delle spese correnti del 1992 e quelle del 1993 risulta ancora più evidente se si considera che a carico dell'esercizio 1992 figurava un residuo di spesa di L. 4.686 milioni per finanziamenti al Consiglio nazionale del Notariato ex articolo 24 della legge 220/91.

E' da registrare, infine, quale ulteriore considerevole aumento in valore percentuale, quello che vede passare la spesa per l'indennità di maternità da L. 258 milioni a L. 720 milioni nonostante la pur restrittiva interpretazione della relativa normativa da parte del Consiglio di amministrazione.

A fronte di un siffatto incremento delle spese non si è registrato un corrispondente aumento delle entrate correnti, nel 1993 sostanzialmente stabilizzatesi rispetto all'anno precedente (l'aumento è solo dell'1,74%).

La voce che ha inciso notevolmente a determinare questa stagnazione è quella relativa alle contribuzioni provenienti dagli archivi notarili che, per la perdurante crisi economica del paese, che si riflette sull'attività notarile, nel 1993, ha subito una grave contrazione sia rispetto al 1991 (-10.288 milioni) sia, ancorché in misura più contenuta, rispetto al 1992 (-0,741 milioni).

I dati sopraesposti destano timori non infondati in ordine alle potenzialità future della Cassa.

Appare evidente, infatti, che perdurando l'evidenziato trend negativo nell'andamento degli avanzi di gestione non potranno evitarsi conseguenze pregiudizievoli all'equilibrio dei futuri bilanci ed alla stessa consistenza patrimoniale dell'Ente.

Ne discende l'importanza di un'attenta azione di monitoraggio delle basi di fondo del sistema previdenziale dell'Ente che consenta attraverso interventi tempestivi ed efficaci di dominarne le dinamiche che possono interessarlo sia nel breve che nel lungo periodo.

Tanto rilevato, procedendo ad una pur succinta disamina delle voci del conto economico, in quanto alle entrate, la voce più cospicua rimane quella dei contributi notarili che nel 1993 rappresentano il 71,9% delle entrate correnti.

Dal precedente prospetto (n. 2) è dato rilevare la distribuzione di tali contributi a seconda della loro provenienza dagli Archivi notarili o dagli Uffici del registro.

A fronte della già evidenziata situazione di stagnazione dei primi va rilevato che quelli provenienti dagli Uffici del registro, anche se di scarsa influenza percentuale, registrano un costante incremento (+49,19% rispetto al 1992 che aveva già visto un incremento del 68,10%). Tali incrementi sono da correlare all'intervento della Cassa presso il Ministero delle finanze teso a richiamare l'attenzione dei responsabili degli Uffici del registro a richiedere la differenza dell'onorario notarile sugli atti soggetti ad accertamento.

Altra voce meritevole di analisi è quella relativa ai redditi e proventi patrimoniali il cui importo dai 52.016 milioni del 1990 è asceso ai 58.645 milioni nel 1993.

Dal seguente prospetto n. 12 emerge chiaramente la preferenza all'impiego dei fondi disponibili in beni mobiliari che nel periodo considerato ha mantenuto livelli assai elevati mediante massicci investimenti in titoli di Stato, obbligazioni fondiarie, fondi di investimento e titoli azionari.

Notevole anche l'importo dei redditi immobiliari (27.242 milioni nel 1993) il cui incremento rispetto ai precedenti esercizi deriva oltre che dal maggior gettito per l'aggiornamento dell'indice ISTAT dei canoni di locazione, da

nuovi investimenti effettuati negli anni considerati per complessivi 69.500 milioni (sul punto, v. infra pag. 70 e segg.).

In ordine alla redditività degli investimenti immobiliari per il 1993, si rileva che le predette entrate, rispetto ad un patrimonio allibrato per 341.394 milioni determinano un reddito pari al 12,5%.

Se si tiene conto, però, del valore catastale degli immobili (690.841 milioni) il reddito viene a scendere al 2,5%.

XII LEGISLATURA - DISEGNI DI LEGGE E RELAZIONI - DOCUMENTI

<u>REDDITI E PROVENTI PATRIMONIALI</u>			
(in milioni)			
			<u>Prospetto n. 12</u>
	Complessivi	Mobiliari	Immobiliari
1990	52.016	31.217	20.799
1991	54.922	32.027	22.895
1992	55.599	29.271	26.328
1993	58.646	31.404	27.242

XII LEGISLATURA - DISEGNI DI LEGGE E RELAZIONI - DOCUMENTI

(prospetto n. 12bis)

	1990	1991	1992	1993
REDDITI E PROVENTI PATRIMONIALI				
Affitti immobili	20.799.363.326	22.894.785.184	26.327.547.658	27.241.604.777
Interessi e premi su titoli a reddito fisso	22.395.648.384	22.039.618.338	19.519.628.409	15.598.616.885
Dividendi ed altri proventi su titoli azionari, partecipazioni e proventi da fondi di investimento	5.036.866.337	6.253.405.213	5.441.434.599	6.762.240.503
Interessi attivi su mutui, depositi e conti correnti	2.309.879.430	3.686.278.522	4.090.361.625	3.307.104.173
Plusvalenze patrimoniali su titoli a reddito fisso	566.010.680	47.964.252	219.875.686	1.042.713.619
Sopravvenienze azionarie vendite diritti	881.618.850			
Interessi su titoli a breve				4.693.509.690
TOTALE	52.016.387.007	54.922.051.509	55.598.847.977	58.645.789.647

Per quanto riguarda, invece, la parte corrente della spesa del conto economico, come già in precedenza rilevato, la parte preponderante di essa (il 90,5% nel 1993) è rappresentata dall'onere per le prestazioni istituzionali che si appalesa in continua ascesa (da 127.924 milioni nel 1990 a 179.359 milioni nel 1993) (vedi, prospetto, n. 13).

XII LEGISLATURA - DISEGNI DI LEGGE E RELAZIONI - DOCUMENTI

prospetto n. 13

SPESE PER PRESTAZIONI ISTITUZIONALI

	1990	1991	1992	1993
Pensioni	108.440.088.137	122.515.354.516	133.314.593.091	144.038.704.643
Indennità di cessazione	13.114.844.715	22.424.750.758	21.620.613.259	32.479.999.551
Assegni di integrazione	1.741.909.919	2.143.359.041	2.028.224.979	1.759.994.049
Sussidi diversi	294.405.000	238.059.000	193.933.000	176.350.000
Sussidi scolastici	237.160.000	235.330.000	218.620.000	191.480.000
Indennità maternità	-----	-----	258.222.000	719.681.525
Spese per il funzionamento del Consiglio Nazionale del Notariato (dall'8/8/91 regime di applicazione dell'art. 20 Legge 220/91)	4.095.209.520	20.123.290.536	4.685.887.025	-----
Totale	127.923.617.291	167.680.143.851	162.320.093.354	179.359.209.768

Quanto alla spesa sostenuta nel 1993 per le pensioni (144.038,7 milioni), si registra un incremento di L. 35.598 milioni rispetto a quelle del 1990 di L. 108.440 milioni. Tale incremento di spesa è dovuto in parte all'adeguamento degli importi (pari al 6%) disposto con decreto del Ministro del lavoro e della previdenza sociale, emanato di concerto con il Ministro di grazia e giustizia, in parte all'adeguamento, ai sensi dell'art. 7 della legge 29 dicembre 1988, n.544, delle pensioni minime, in parte all'applicazione del D.M. del 29 settembre 1990 che ha elevato, per le pensioni decorrenti dal 1 gennaio 1988, le percentuali di cui all'art. 7, commi primo e quinto della legge 20 settembre 1980 n. 576, ed in parte al naturale incremento del numero dei trattamenti previdenziali erogati nel 1993.

Un notevole incremento si evidenzia anche in relazione alla spesa per l'indennità di cessazione.

Nel 1990 essa ammontava a L. 13.114 milioni ripartita su 123 aventi diritto. Nell'anno 1993 i beneficiari sono stati 105 per una spesa di L. 32.479 milioni.

Come è noto l'indennità in questione veniva quantificata in misura fissa fino a 10 anni di esercizio professionale, incrementata di un'ulteriore quota per ogni anno oltre il decimo.

Con l'entrata in vigore, al 1 novembre 1990, del D.P.R. 12 ottobre 1990 n. 317, l'indennità di cessazione, a norma dell'art. 26 è calcolata "per un importo pari ai dieci dodicesimi della media nazionale degli onorari repertoriali percepiti dai notai in esercizio nei cinque anni più favorevoli del decennio solare precedente la cessazione, aumentata di un dodicesimo per ogni anno di esercizio oltre il decennio".

In altra parte del referto (vedi, retro, pag. 14 e segg.) si è fatto ampio cenno del costante incremento delle spese sostenute dall'Ente per il proprio personale ammontanti nel 1993 a circa 2.500 milioni pari all'1,26% della spesa corrente.

Altra voce del conto economico che nel periodo considerato ha subito una costante lievitazione è quella delle spese per acquisto di beni di consumo e servizi (v. prospetto n. 14).

XII LEGISLATURA - DISEGNI DI LEGGE E RELAZIONI - DOCUMENTI

SPESE PER L'ACQUISTO DI BENI DI CONSUMO E VARIE

(prospetto n. 14)

	1990	1991	1992	1993
- postali, telefoniche e telegrafiche	114.613.650	105.170.510	78.670.640	135.135.399
- consulenze e spese legali	135.020.759	134.570.974	191.414.379	229.468.470
- oneri amministratori stabili fuori sede	277.524.540	361.098.310	492.495.148	809.386.714
- spese portierato a carico dell'Ente	99.975.843	113.106.805	121.632.624	120.302.730
- spese per la gestione degli immobili di proprietà	548.775.306	460.313.885	505.456.258	598.807.898
- spese centro elaborazione dati e noleggio e relativa consulenza	223.711.604	267.547.983	269.815.455	247.795.276

Tali spese che nel 1990 ammontavano a 2.717 milioni, nel 1993 sono ascese a 3.820 milioni costituenti l'1,9% circa della spesa corrente.

Tra le voci più significative di tale posta si segnalano le spese che la Cassa sostiene per il centro di elaborazione dati (nel 1993 247,7 milioni).

L'onere in questione deriva in particolare dai compensi corrisposti alla società "Coppini e Nicoletti" che gestisce le procedure di pensioni, stipendi e gestione immobili, e al "bull" per l'assistenza hardware.

In tale categoria figurano, inoltre, le spese per consulenze (nel 1993 L.229,4 milioni).

Detto importo è stato in gran parte determinato dalle spese legali riguardanti il contenzioso delle locazioni immobiliari.

Altra voce significativa è quella costituita dagli oneri per gli amministratori degli stabili fuori Roma (nel 1993 L. 809 milioni) il cui notevole incremento rispetto all'esercizio precedente è dovuto ad un pagamento a titolo transattivo effettuato a favore di una società addetta alla gestione degli immobili in Milano relativa ad esercizi pregressi.

Si segnalano inoltre le spese a carico della Cassa per l'ordinaria manutenzione degli immobili (L. 598 milioni nel 1993) e quelle per la straordinaria manutenzione degli stessi (L. 141 milioni).

E' da sottolineare che in forza della legge n. 392/1978 parte di quest'ultima spesa viene rimborsata dagli inquilini mediante un aumento addizionale del canone locativo.

Tra le spese correnti fino al 1992 si annoveravano altresì le somme versate al Consiglio nazionale del notariato per il proprio finanziamento alle quali, come è noto, prima dell'entrata in vigore della legge n. 220/91 provvedeva la Cassa a norma dell'art. 12 della legge 3 agosto 1949 n. 577.

d) Il conto patrimoniale

Lo stato patrimoniale alla chiusura degli esercizi considerati si rileva dal prospetto n. 16.

XII LEGISLATURA - DISEGNI DI LEGGE E RELAZIONI - DOCUMENTI

Prospetto n. 16 - Situazione patrimoniale

	1990	1991	1992	1993
ATTIVITA'				
- Immobilizzazioni tecniche (mobili e macchine)	823	920	1.111	1.236
- beni immobili	275.907	300.485	341.859	341.394
- banche c/c	88.233	67.328	50.992	15.489
- titoli di proprietà (*)	214.427	258.469	259.321	310.422
- obbligaz. per erogaz. mutui				
- mutui attivi	174	170	354	344
- residui attivi (crediti di regolamento)	55.274	61.977	60.893	57.092
- prestiti al personale	241	263	309	273
- altre attività	27	55	39	49
TOTALE ATTIVITA'	635.106	689.667	714.878	726.299
Deficit patrimoniale				
TOTALE A PAREGGIO				
=====	=====	=====	=====	=====
PASSIVITA'				
- fondo ammort. immobili	27.486	32.986	38.996	45.695
- fondo liquidaz. personale	1.470	3.973	4.028	3.845
- fondo oscillaz. titoli	--	--	--	23.771
- fondo ammort. mobili e macchine	616	755	921	1.107
- fondo di garanzia (riserve)	495.711	548.623	571.470	592.688
- residui passivi	52.897	75.728	73.012	44.788
- depositi cauz. inquilini	2.100	2.272	2.246	2.132
- fondo liq. int. dep. cauzionali	--	--	--	681
- fondo sociale	--	--	--	--
- fondo svalutazione crediti	1.914	2.482	2.987	3.380
TOTALE ATTIVITA'	582.194	666.819	693.660	718.087
Avanzo patrimoniale	52.912	22.848	21.218	8.212
TOTALE A PAREGGIO	635.106	689.667	714.878	726.299
=====	=====	=====	=====	=====

(*) comprensivo del versamento alla tesoreria per £. 23.165.000.000 (1991-1992);
per £. 64.989.000.000 nel 1993.

Scendendo ad un'analisi particolareggiata delle voci costituenti l'attivo, relativamente a quella degli immobili (341.394 milioni nel 1993) appare evidente che il valore indicato, che si riferisce ai costi originali di acquisto, non corrisponde al valore effettivo, o comunque, di mercato, del patrimonio immobiliare dell'Ente, che, come dianzi riferito ascende, in base agli estimi catastali a 690.841,8 milioni.

Dal seguente prospetto risultano al 31 dicembre 1993 gli immobili di proprietà della Cassa, il loro costo originario, nonché il loro valore catastale (prospetto n. 17).

XII LEGISLATURA - DISEGNI DI LEGGE E RELAZIONI - DOCUMENTI

Prospetto n. 17

STABILE	COSTO DI ACQUISTO	VALORE CATASTALE
ROMA	111.764.474.593	339.169.066.731
Via Boezio, 14	215.200	367.500.000
Via Flaminia 160/162	695.870.503	24.981.980.000
Via Igea, 35	153.313.846	7.251.653.000
Via Pistelli, 4	129.165.370	7.799.480.000
Via dei Savorelli	186.993.502	5.705.724.800
Via Mancinelli, 100	238.083.192	7.485.611.800
Via Roccatagliata, 13/35	393.530.000	11.587.909.600
V.le Beethoven, 26 / P.le Sturzo	462.340.350	16.764.152.800
Via Cavour, 305	266.333.020	6.549.706.800
Via Manfredi, 11	120.091.038	6.030.750.000
Via Aurelia Antica, 200	646.176.200	24.967.180.000
Via Flaminia, 122	308.132.371	381.875.000
L.go S. E. Pelletier, 15/22	1.285.283.570	21.717.713.800
Via I. Guidi, 44/46	901.365.945	14.198.200.000
Via Val Pellice, 51	1.469.947.986	16.136.880.000
Via Pasquale II, 208	3.534.158.892	20.035.305.400
Via D. Chiesa	9.492.115.145	9.492.115.145
Via Cisberto Vecchi, 11	4.694.288.000	8.664.370.000
Via Valbondione, 109	13.167.905.002	23.770.480.000
Olgiate - Isola 59	2.884.599.718	5.572.900.000
Olgiate - Isola 52	4.736.260.780	17.773.902.075
Via C. G. ra Liberazione	13.574.675.192	19.070.730.000
Via Tuscolana, 1782	17.591.516.825	17.591.516.825
V.le C. Marx / V.le Kant	34.717.089.686	34.717.089.686
Via Flaminia, 158	115.023.260	10.554.340.000
FUORI ROMA	212.115.361.833	351.672.754.669
A.P. - FOLIGNANO - Via Alessandria	4.068.007.000	4.068.007.000
A.PICENO - Via E. Mari	3.695.218.504	4.976.540.000
ANCONA - Via Palestro	19.646.750	215.000.000
AREZZO - Galleria Cosentino, 2	20.028.320	234.000.000
AVELLINO - Via Perrottelli	82.712.340	278.600.000
AVELLINO - Via Tagliamento, 37	5.117.258.170	5.117.258.170
BARI - Via Calefati, 89	172.039.260	498.500.000
BENEVENTO - Via dei Retton, 33	49.336.765	221.000.000
BERGAMO - Via V. Emanuele, 44	161.306.498	293.560.000
BIELLA - Via Duomo, 2/3	470.084.872	626.340.000
BOLOGNA - Via S. Domenico, 11	11.898.280	270.000.000
BOLZANO - Via Rosmini	2.576.924.480	2.576.924.480
BRESCIA - Corsetto S. Agata	53.907.000	309.000.000
BRINDISI - C.so Umberto	519.960.340	4.608.012.000
CAGLIARI - Via Lugodoro	4.710.000	152.750.000
CALTAGIRONE - Via V. E. Orlando, 20	130.900.000	130.900.000
CALTANISSETTA - Via Colajanni, 9	8.500.000	128.000.000
CAMPOBASSO - Via A. Nobile	67.107.404	285.000.000
CATANIA - Via G. D'Annunzio	279.136.500	302.750.000
CATANZARO - Via Acri	542.450.565	4.967.546.000
CATANZARO - Via Buccarelli	110.289.470	621.940.000
CATANZARO - Via Pio X	862.638.104	3.856.700.000
CATANZARO - Via Purificato	504.911.120	1.721.590.000
CATANZARO - Via S. Giorgio/Mazzini	22.800.000	135.500.000
COMO - Via Bossi, 8	12.359.360	142.500.000

XII LEGISLATURA - DISEGNI DI LEGGE E RELAZIONI - DOCUMENTI

STABILE	COSTO DI ACQUISTO	VALORE CATASTALE
CUNEO - Via Bassignano, 41	4.836.466	73.500.000
FERRARA - Via Poledrelli, 1/A	17.598.080	180.000.000
FIRENZE - Via Bezzecca	12.220.000.000	12.220.000.000
FIRENZE - Via dei Renai, 23	687.973.958	819.250.000
FIRENZE - Via Leoni / S. Firenze	20.439.600.000	20.439.600.000
FOGGIA - C.so V. Emanuele, 8	9.075.720	262.500.000
FORLÌ - Via dei Filergiti	6.334.965	151.000.000
FORLÌ - Via Fossato Vecchio	417.634.307	417.634.475
FROSINONE - C.so della Repubblica 22	61.040.500	78.750.000
GENOVA - L.go S. Giuseppe, 3	568.883.555	3.197.625.000
GENOVA - Via Ayroli	200.711.230	2.286.650.200
GENOVA - Via Bacigalupo	64.838.051	1.392.000.000
GENOVA - Via Gherzi, 14	325.861.055	4.741.400.000
GENOVA - Via Gherzi, 18	471.749.765	6.200.000.000
GENOVA - Via P. Gualco	12.990.240.770	12.990.240.770
GROSSETO - Via Abruzzi, 11	19.933.480	139.750.000
IVREA - Via San Nazario, 4	40.173.200	402.500.000
L'AQUILA - Via Verdi, 25	24.646.675	113.250.000
LA SPEZIA - Via Crispi, 69	53.330.668	260.000.000
LATINA - Via dello Statuto, 7	78.421.000	80.000.000
LECCE - Via Templari	255.089.080	3.864.250.000
LIVORNO - C.so Amedeo	51.690.969	187.000.000
MANTOVA - Via Pozzo 2 A	114.776.652	173.250.000
MESSINA - Via 27 luglio, 38	99.056.950	290.000.000
MESSINA - Via del Bufalo, 5	10.202.500	183.750.000
MESTRE - C.so del Popolo, 145	244.383.095	7.265.929.300
MESTRE - C.so del Popolo, 52/54	615.302.430	11.397.996.700
MESTRE - C.so del Popolo, 94	86.824.996	2.908.762.300
MI - BUCCINASCO - Via Lavoratori	4.708.090.098	4.708.090.038
MI - LACCHIARELLA - Il Girasole	12.131.128.120	12.131.128.120
MILANO - Via Baracchini, 10	720.595.469	20.067.273.800
MILANO - Via Baracchini, 2	54.993.987	1.174.320.000
MILANO - Via Deledda / P.le Loreto	921.603.802	33.237.250.500
MILANO - Via Locatelli, 5	5.124.492.575	5.124.492.575
MILANO 3 - Residenza OLM1	7.204.963.545	8.362.870.000
MILANO 3 - Residenza QUERCIE	11.294.990.050	12.246.760.000
MONZA - Via Tiepolo	10.597.205.000	10.597.205.000
NAPOLI - Via Chiaia, 142	840.161.950	840.161.950
NAPOLI - Via G. Ferraris	28.907.555.425	28.907.555.425
NOVARA - Baluardo Partigiano, 13	24.257.735	188.368.000
PADOVA - Riviera Tito Livio, 2	15.234.990	467.000.000
PALERMO - Via C. Nicastro	662.314.217	2.619.827.600
PALERMO - Via Turisi, 59	21.643.500	387.750.000
PARMA - P.le Apollonia	14.534.750	210.375.000
PERUGIA - Via Baldeschi, 8-8A	28.209.291	134.120.000
PERUGIA - Via Colle Maggio	3.218.035.924	3.797.500.000
PERUGIA - Via della Stella, 13	46.426.453	153.000.000
PERUGIA - Via F. Caroli, 24	6.624.250.450	6.624.250.450
PERUGIA - Via Magellano	1.341.985.396	5.474.240.000
PESARO - Via Picciola, 6	5.522.975	112.000.000
PISA - Via Trieste, 35	8.134.370	176.225.000
PORDENONE - Via Bertossi, 7	74.149.375	201.000.000
POTENZA - L.go Pignatari, 3	101.993.200	101.993.200
R. CALABRIA - Via del Pellicano, 12/D	11.120.460	135.000.000
R. EMILIA - Via Gita Castello, 35	12.794.610	178.875.000

XII LEGISLATURA - DISEGNI DI LEGGE E RELAZIONI - DOCUMENTI

STABILE	COSTO DI ACQUISTO	VALORE CATASTALE
RAGUSA - V. E. Homo, 201	29.166.780	58.500.000
RAVENNA - Via Alberoni, 24	100.625.980	314.475.000
RAVENNA - Via De Gasperi	15.806.500	84.375.000
RIETI - Via dei Flavi, 21/A	6.119.210	75.000.000
ROVIGO - C.so del Popolo, 70	87.879.405	92.250.000
S.D. MILANESE - Via XXV aprile	10.976.127.742	10.976.127.742
S.M.C. VETERE - Via M. Fiore, 12	154.000.000	169.000.000
SALERNO - C.so Garibaldi	44.186.880	1.107.500.000
SAVONA - Via Untoria, 9	273.642.920	273.642.920
SIENA - Via del Porrione, 89	77.252.945	470.250.000
SIRACUSA - Via Teracati, 31	79.415.140	164.000.000
TARANTO - Via D'Aquino, 74	277.216.326	425.250.000
TERAMO - Via C. Irelli, 5	54.347.851	236.000.000
TERMINI IMENESE - C.so Garibaldi, 33	4.297.490	67.500.000
TERNI - P.za Mercato Nuovo, 50	9.015.000	123.750.000
TORINO - Via Botero	15.261.974.000	15.261.974.000
TORINO - Via Giolitti, 24	26.396.356	294.000.000
TORINO - Via Guala / C.so Traiano	425.527.100	9.053.442.000
TRAPANI - P.za Scarlatti, 3	8.509.955	139.750.000
TRENTO - Via Paradisi	37.778.437	191.000.000
TREVISO - Via Pisa, 16/18/20	6.941.648.380	6.941.648.380
TREVISO - Via Roma, 2-7	612.724.419	612.724.641
TRIESTE - Via Coroneo	372.212.259	372.212.259
TRIESTE - Via Milano, 15	12.722.731	221.250.000
UDINE - Via Bertaldia, 70	266.888.000	266.888.000
VENEZIA - Sestriere S. Marco	413.434.980	413.434.980
VERONA - Stradone Maffei	46.385.593	656.250.000
VICENZA - Via Torretti, 24	268.832.050	3.708.351.000
VIGNATE - Via Rivoltana	10.644.490.468	10.644.490.694
VITERBO - Via F. del Suffragio, 6	126.008.000	173.855.000
MATERA - (acquistato nel 1994)		270.725.000
TOTALI	323.879.836.426	690.841.821.400
Spese per ripristino stabili	7.495.799.332	
<i>Operazioni in corso di perfezionamento:</i>		
Via Damiano Chiesa	6.882.000.000	
Anzio - Via Nettunense	1.511.374.539	
Cosenza - sede C N	1.111.460.000	
Anzio - sede I N P S	511.625.461	
Aree in via Flaminia, 158	1.881.000	
Totale bilancio 1993	341.393.956.758	

Ciò posto si fa presente che, in attuazione dei relativi piani di impiego, predisposti secondo le previsioni di cui all'art. 65 della legge 30 aprile 1969, n. 153, l'Ente nel periodo considerato ha incrementato il proprio patrimonio immobiliare con un investimento superiore a 114.000 milioni.

Giova ricordare che i piani di impiego debbono essere presentati entro 30 giorni dalla data di inizio dell'esercizio finanziario cui si riferiscono al Ministero del lavoro e della previdenza sociale che provvede all'approvazione di tali impieghi di concerto con il Ministero del tesoro e del bilancio entro 60 giorni successivi a quello della presentazione.

L'approvazione dei piani d'impiego esonera gli Enti pubblici dalla procedura per l'autorizzazione ed all'acquisto dei beni e valori inclusi nei piani stessi.

Riguardo agli investimenti immobiliari si osserva che per l'acquisizione di tali beni al suo patrimonio, l'Ente si attiene ai seguenti criteri.

L'organo di amministrazione, ad approvazione avvenuta del piano di impiego, procede ad una preselezione delle offerte ricevute scegliendo quelle ritenute più convenienti.

Le offerte prescelte vengono inviate alla Commissione di congruità che, previo sopralluogo, esprime il proprio parere ai sensi dell'art. 61 del D.P.R. n. 696/1979.

Una volta acquisito il parere in questione l'Organo di amministrazione dopo un riesame delle offerte adotta le conseguenti deliberazioni ed assolve ogni altro compito per pervenire all'acquisto ed alla celebrazione del rogito.

Ciò premesso, per quanto riguarda l'attuazione, nel periodo 1990/93, del piano di impiego dei fondi disponibili per investimenti immobiliari, risultano utilizzati a tal fine solo 114.466 milioni a fronte di una disponibilità predisposta dagli stessi piani di oltre 227.300 milioni (vedi, il seguente prospetto n.18).

Piani d'impiego	1990	1991	1992	1993	TOTALE
Investimenti immobiliari	78.905,0	69.818,0	53.207,3	25.400,0	227.330,3
Investimenti mobiliari	78.906,0	53.000,0	21.500,0	22.632,0	176.038,0
TOTALE	157.811,0	122.818,0	74.707,3	48.032,0	403.368,0

In presenza dei dati sopra riportati la Sezione segnala il non perfetto grado di operatività della regola prevista dall'art.65 della legge n.153 del 1969 e, a tal riguardo, ritiene doveroso confermare l'esigenza di una compiuta realizzazione di tali investimenti affinché non sia concretamente vanificata la prescrizione legislativa e di politica economica che è alla base dei piani predetti.

La gestione del patrimonio immobiliare della Cassa è affidata a soggetti esterni in quanto asserite deficienze di personale non consentirebbero alla Cassa di farvi fronte con il proprio personale.

In particolare risulta che per gli immobili dislocati in località lontane dalla sede dell'Ente la gestione è affidata a liberi professionisti in base ad apposita convenzione. Nei confronti degli stessi è prevista la costituzione di un fondo su c/c bancario intestato alla Cassa la cui utilizzazione da parte del professionista predetto è strettamente vincolata a sopperire a momentanee deficienze di cassa. Costui è tenuto, poi, in sede di rendicontazione annuale, a documentare l'integrale ricostituzione del fondo.

Per quanto concerne invece gli immobili siti in Roma la relativa gestione è affidata, ad apposita società.

Il rapporto è regolato da un disciplinare che vincola la ditta all'osservanza di tutta una serie di clausole che garantiscono all'Ente una corretta esplicazione del servizio.

Circa l'affidamento a terzi della gestione del patrimonio immobiliare, la Sezione richiama alla particolare attenzione dell'Ente quanto già detto per situazioni analoghe e cioè che laddove per giustificati motivi, come, ad esempio, per le difficoltà inerenti a deficienze di personale, tale sistema venga adottato, è necessario che l'interesse dell'Ente ad una corretta gestione del patrimonio sia salvaguardato con attento ed assiduo controllo delle attività di gestione.

Per quanto riguarda invece la voce "disponibilità liquide" va detto che questa è costituita da depositi presso l'istituto cassiere ammontanti nel 1993 a 15.488 milioni.

Tale consistenza di liquidità risulta di molto inferiore a quella registrata al 31 dicembre 1992 che fu di L. 50.992 milioni.

Tale riduzione è scaturita dalla esecuzione degli investimenti nell'anno di competenza previsti nel piano di impiego.

Va peraltro rilevato che attualmente la Cassa detiene su un conto corrente fruttifero vincolato presso il Ministero del tesoro l'importo di L. 80.562 milioni.

Sulla somma depositata è maturato per il 1993 un interesse nella misura dell'8% lordo; per il futuro, annualmente, sulla base del tasso di sconto il rendimento verrà fissato dal Ministero del tesoro con apposito decreto.

Tale forma di deposito vincolato trae origine dal prestito forzoso imposto agli Enti gestori di forme obbligatorie di previdenza ed assistenza sociale che in osservanza al disposto dell'art. 15 del D.L. 13 maggio 1991 n. 151, così come modificato in sede di conversione con legge n. 202 del 12 luglio 1991, erano tenuti ad investire un importo del 15% dei contributi riscossi nell'anno finanziario 1990 in conto corrente fruttifero vincolato per cinque anni presso la Tesoreria Centrale dello Stato. L'applicazione della norma comportò nel 1991 il deposito dell'importo di L. 23.164.987.285.

La Cassa interpretò, già allora, tale provvedimento come un vero e proprio consolidamento delle disponibilità dell'Ente a rendimenti inferiori ai potenziali rendimenti finanziari di mercato con conseguenze negative per la gestione delle proprie risorse.

In uno studio realizzato dall'Ente, raffrontando il rendimento del prestito forzoso, allora dell'8,50%, con il rendimento di investimenti alternativi in BOT e CCT, fu evidenziata una perdita di rendimento sul deposito forzoso del 1991 di circa 4 miliardi.

Tale preoccupazione determinò la Cassa ad un approfondimento della questione di legittimità del provvedimento e, quindi, a promuovere la citazione in giudizio del Ministero del Tesoro.

In seguito, per le note esigenze del bilancio dello Stato, le politiche di Governo hanno nuovamente e più pesantemente inciso sulle disponibilità degli Enti previdenziali. Il D.L. 22 maggio 1993 n. 155 art. 12, così come modificato in sede di conversione con legge 19 luglio 1993 n. 243, ha imposto un nuovo prestito forzoso per gli anni 1993, 1994 e 1995 mediante deposito in c/c fruttifero vincolato per cinque anni presso la Tesoreria Centrale dello Stato di un importo pari al 25% delle entrate contributive riscosse nell'anno finanziario precedente.

Pertanto nel 1993 sono state versate a tale titolo L.38.526,8 milioni, integrate successivamente da L.3.297,2 milioni, mentre a fine maggio '94 è stata versata la 1^a rata per l'anno 1994 di L.15.573,4 milioni, portando l'entità del deposito all'attuale importo di L.80.562,5 milioni. Sulle somme depositate nelle contabilità speciali fruttifere è corrisposto attualmente l'interesse dell'8% lordo.

L'Ente ritiene che, sulla scorta del raffronto con il rendimento medio da investimenti finanziari realizzato nel 1993, che si aggira mediamente sul 7,50% al netto delle imposte, sia possibile riscontrare un mancato rendimento di circa L. 1.500 milioni sulla somma attualmente depositata.

In ordine al patrimonio mobiliare, occorre sottolineare, rispetto al 31 dicembre 1990, un incremento al 31 dicembre 1993 di oltre 31 mila milioni (vedi prospetti n. 19 e 19bis).

XII LEGISLATURA - DISEGNI DI LEGGE E RELAZIONI - DOCUMENTI

- PATRIMONIO MOBILIARE CASSA NAZIONALE NOTARIATO -
CONSISTENZE 1990 - 1993

Prospetto n. 19

TITOLI	1990	1991	1992	1993
Titoli di Stato	101.949.066.956	99.947.116.956	90.106.476.956	75.380.949.596
Titoli Enti Pubblici	7.531.164.500	7.955.649.500	7.137.482.000	7.049.562.000
Obbligazioni convertibili	319.785.500	319.785.500	319.785.500	2.728.498.900
Obbligazioni in valuta	/	/	12.871.985.422	15.615.402.022
Obbligazioni fondiarie	29.195.451.571	33.407.135.914	30.766.606.680	26.059.131.808
Titoli azionari	22.468.327.000	26.211.641.000	27.490.636.500	28.210.412.400
Fondi comuni di investimento	52.962.885.285	67.462.885.285	67.462.885.285	90.389.141.654
CONSISTENZA TOTALE	214.426.660.812	235.304.214.155	236.155.858.343	245.433.098.380

XII LEGISLATURA - DISEGNI DI LEGGE E RELAZIONI - DOCUMENTI

- INVESTIMENTI PATRIMONIO MOBILIARE CASSA NAZIONALE NOTARILATO -
1990 - 1993
Prospetto n. 19bis

	1990	1991	1992	1993
INVESTIMENTI				
Sott. e acquisti partecipazione azionarie e fondi comuni di investimento	23.993.944.162	16.829.786.678	8.594.590.417	1.624.963.762
Acquisto titoli a reddito fisso e fondi comuni di investimento	54.496.135.343	32.988.549.598	12.891.845.422	2.838.889.240
Tesoreria centrale Stato ex l. 202/91	/	23.164.987.282	/	41.824.110.806
TOTALE	78.495.079.505	72.982.323.553	21.486.435.839	46.287.963.808

La gestione del comparto mobiliare dell'Ente risulta essere negli ultimi anni molto più dinamica, ed aderente alla configurazione di un vero e proprio "fondo investimenti" al fine di meglio difendere e consolidare l'intero patrimonio mobiliare di proprietà.

Già alla fine dell'esercizio 1992 il Consiglio di amministrazione dell'Ente aveva deliberato l'impiego di circa 13 miliardi in obbligazioni a valuta estera (dollari statunitensi, marchi tedeschi, fiorini olandesi, ed ecu). Nel corso del 1993 tale investimento ha permesso, pure in presenza di una diminuzione del capitale in portafoglio per effetto di rimborsi di titoli di Stato ed assimilati in scadenza nonché di una minore redditività generale, un incremento del reddito a medio termine pari allo 0,40% circa.

Analogamente il Consiglio di amministrazione ha deliberato, nel corso dell'esercizio 1993, sulla base delle istruzioni del Ministero del lavoro di cui alla nota 16 aprile 1987, una serie di operazioni di commutazione di titoli in altri della stessa natura sia per quel che concerne i titoli azionari sia per quel che concerne i fondi comuni di investimento.

Si rileva inoltre, che i titoli azionari sono stati valutati al valore nominale. La consistenza di detti titoli è al 31 dicembre 1993 pari a circa 28 miliardi.

In ordine ai residui attivi (vedi prospetto n. 20) ammontanti al 31 dicembre 1993, complessivamente a 57.092 milioni, la notevole rilevanza dell'importo, come già evidenziato nelle precedenti relazioni, rappresenta, allo stato, un fatto non facilmente eliminabile, in quanto determinato essenzialmente dal sistema di riscossione dei contributi che, con riferimento a quelli di competenza dei mesi di novembre e dicembre, a causa delle procedure stabilite dalla legge, vengono versati da parte degli archivi notarili nei mesi di gennaio e febbraio dell'anno successivo.

Così ancora, per quanto attiene gli interessi su depositi e conti correnti per L. 3.224,3 milioni e su titoli a reddito fisso per L. 5.629,2 milioni, ci si trova in presenza di somme che, sia pur accreditate con valuta 31/12/1993, vengono effettivamente contabilizzate nel successivo esercizio in conto residui, sempre in dipendenza delle relative modalità di riscossione. I primi sono stati incassati nel mese di gennaio con valuta 31/12/1993, mentre gli interessi su titoli vengono riscossi alle scadenze delle rispettive cedole.

XII LEGISLATURA - DISEGNI DI LEGGE E RELAZIONI - DOCUMENTI

I residui attivi relativi alle locazioni di immobili, originati nell'anno, risultano pari a L.5.155,8 milioni oltre L.2.528,7 milioni relativi ad anni precedenti. Nei primi due mesi del 1994 sono state incassate L.2.136,3 milioni circa, in conto residui 1993.

Per quanto riguarda i residui relativi al capitolo 72206 (recupero spese condominiali) per un totale di L.1.084,9 milioni, inferiori a quelli al 31/12/1992, che furono di L.1.624,2 milioni, tale riduzione è dovuta prevalentemente alla regolarizzazione contabile dei residui 1992.

Prospetto n. 20

SITUAZIONE DEI RESIDUI AL 31 DICEMBRE DI OGNI ANNO (in milioni di lire)

ESERCIZI	1990	1991	1992	1993
<u>RESIDUI ATTIVI</u>				
- Esercizio corrente	50.124	58.186	56.910	53.221
- Esercizi precedenti	5.150	3.791	3.983	3.871
TOTALE	55.274	61.977	60.893	57.092
<u>RESIDUI PASSIVI</u>				
- Esercizio corrente	48.922	66.888	65.936	32.245
- Esercizi precedenti	3.975	8.840	7.075	12.543
TOTALE	52.897	75.728	73.011	44.788

In ordine invece al "passivo" della situazione patrimoniale, i residui (prospetto n. 20), ammontanti al 31 dicembre 1992 a L. 73 011 milioni sono diminuiti al 31 dicembre 1993 a L.44.788 milioni. Essi sono rappresentati dalle seguenti voci:

- operazioni inerenti agli obblighi scaturenti dall'acquisto e costruzioni di immobili per L. 10.016 milioni in corso di perfezionamento al 31 dicembre 1993;
- interventi di ripristino di immobili dell'anno in corso e precedenti per L.2.862 milioni;
- residui diversi per un importo complessivo di L.31.205 milioni di cui 13.088 milioni circa inerenti a partite di giro dei quali 7.160 milioni per ritenute erariali e 5.928 milioni relativi ad affitti di immobili da ripartire ed altre partite sospese;
- residui da impegni mobiliari per L.704 milioni, esauritisi nei primi mesi dell'esercizio 1994.

In merito al tutt'ora rilevante ammontare dei residui passivi, la Sezione, pur dando atto che tale fenomeno è, per buona parte, di natura fisiologica, tuttavia, data la particolare ampiezza del fenomeno, sollecita l'Ente a porre in essere ogni iniziativa atta a contenerne al massimo le dimensioni e, nello stesso tempo, ad eliminare o ridurre quanto più possibile i residui concernenti gli esercizi anteriori al 1993 (L.12.543 milioni).

I fondi di accantonamento vari ammontano complessivamente nel 1993 a 74.634 milioni.

Tra questi assume rilievo il fondo ammortamento immobili ove la somma accantonata è pari a L.45.695 milioni. L'aumento di L.6.695 milioni rappresenta l'accantonamento dell'esercizio pari al 2% determinato sul valore degli edifici al 31 dicembre 1993 con esclusione degli acquisti in corso di perfezionamento.

Parte del patrimonio della Cassa è infine costituito dalle cosiddette capitalizzazioni che costituiscono le riserve tecniche destinate a coprire gli oneri vitalizi posti a carico dell'Ente. Esse ammontano al 31 dicembre 1993, complessivamente a 600.900 milioni e risultano così costituite come evidenziato nel seguente prospetto n. 21.

XII LEGISLATURA - DISEGNI DI LEGGE E RELAZIONI - DOCUMENTI

Prospetto n. 21

- Beni immobili (valutati al costo storico)	£. 341.393.956.758
- Investimenti mobiliari e azionari	£. 310.422.196.468
- Depositi bancari	£. 15.488.506.267
- Crediti a breve termine	£. 643.604.620
- Mobili e arredi	£. 1.236.340.562
	<u>£. 669.184.604.675</u>

Poste rettificative:

- in aumento

a) Residui attivi	£. 57.092.418.626	
b) Risconti attivi	£. 22.262.440	
		<u>£. 57.114.681.066</u>

- in diminuzione

a) Fondi accantonamento	£. 1.549.715.302	
b) Residui passivi	£. 44.788.046.850	
c) Poste rettificative dell'attivo	£. 74.634.226.074	
d) Debiti diversi	£. 2.131.712.106	
e) Riserva C.N.N.	£. 2.295.376.501	
		<u>£. 125.399.076.833</u>

Consistenza a 31/12/1993**£. 600.900.208.908**

e) La situazione amministrativa

Dal seguente prospetto n. 22 può evidenziarsi la situazione amministrativa dell'Ente nel corso de periodo considerato.

XII LEGISLATURA - DISEGNI DI LEGGE E RELAZIONI - DOCUMENTI

Prospetto n.22 - Situazione amministrativa

	1990		1991		1992		1993	
Consistenza di cassa all'inizio dell'esercizio	78.158		88.233		67.328		50.992	
Riscossioni:								
- in c/ competenza	558.177	550.638		402.789		670.220		
- in c/ residui	43.424	51.483	602.121	57.997	460.786	59.915	730.135	
	679.759	690.354		528.114		781.127		
Pagamenti:								
- in c/ competenza	567.392	578.969		407.487		702.204		
- in c/ residui	24.134	44.057	623.026	69.635	477.122	63.435	765.639	
Consistenza di cassa alla fine dell'esercizio	88.233		67.328		50.992		15.488	
Residui attivi:								
- esercizi precedenti	5.150	3.791		3.983		3.871		
- esercizio in corso	50.124	58.186	61.977	56.910	60.893	53.221	57.092	
	143.507	129.305		111.885		72.580		
Residui passivi:								
- esercizi precedenti	3.975	8.840		7.075		12.543		
- esercizio in corso	48.922	66.888	75.728	65.936	73.011	32.245	44.788	
Avanzo di amministrazione	90.610		53.577		38.874		27.792	

Tale situazione registra una progressiva diminuzione dell'avanzo di amministrazione che, dai 90.610 milioni del 1990 è passata a 53.577 milioni nel 1991, a 38.870 milioni nel 1992 ed infine a 27.792 milioni nel 1993.

Quanto sopra è da porre in relazione alla progressiva diminuzione della consistenza di cassa all'inizio dell'esercizio e, per quanto riguarda in specie il 1993, al saldo negativo tra riscossioni e pagamenti (-35.502 milioni) solo parzialmente compensato da quello attivo (+12.304) tra residui attivi e residui passivi.

Il che costituisce un'ulteriore conferma di una tendenza ad una situazione di crescente disequilibrio già evidenziata in altre parti del referto e su cui ci si soffermerà, in particolare, nel capitolo seguente.

7 - Il bilancio tecnico

La Cassa del notariato fa predisporre annualmente il bilancio tecnico il che consente di disporre di analisi aggiornate della dinamica dei contributi e delle prestazioni previdenziali.

Con riferimento all'indagine condotta dall'attuario al 31 dicembre 1993 si evidenzia ancora uno stato di disavanzo sia pure in misura più contenuta rispetto a quello rilevato nell'anno precedente (vedi, prospetti n. 23).

. Prospetto n.23

CASSA NAZIONALE DEL NOTARIATO
BILANCIO TECNICO A GRUPPO APERTO (in miliardi di lire)
 (situazione al 31-12-1993)
 Δ-tasso: 3%

Valore attuale attività:

Patrimonio	L.	726,30
Contributi attivi	L.	4.941,01
Contributi copertura	L.	804,60
TOTALE	L.	6.471,91

Valore attuale passività:

Indennità cessazione	L.	1.178,84
Relativi cap. di cop.	L.	100,55
Assegni integrativi	L.	47,68
Relativi cap. di cop.	L.	7,76
Spese assistenziali	L.	23,50
Relativi cap. di cop.	L.	5,31
Spese scolastiche	L.	5,19
Relativi cap. di cop.	L.	0,85
Pens. anz. e vecchiaia	L.	2.148,77
Relativi cap. di cop.	L.	397,22
Pensioni invalidità	L.	171,65
Relativi cap. di cop.	L.	40,55
Pensioni superstiti	L.	1.780,74
Relativi cap. di cop.	L.	302,59
Oneri tributari e spese di gestione	L.	506,79
TOTALE	L.	6.718,00

SALDO PASSIVO: L. - 246,096**ALIQUOTA DI EQUILIBRIO: 20,857 %**

Prospetto n. 23bis

CASSA NAZIONALE DEL NOTARIATO
BILANCIO TECNICO A GRUPPO APERTO (in miliardi di lire)
 (situazione al 31-12-1993)
 Δ-tasso: 4%

Valore attuale attività:

Patrimonio	L.	726,30
Contributi attivi	L.	4.163,62
Contributi copertura	L.	507,69
TOTALE	L.	5.397,61

Valore attuale passività:

Indennità cessazione	L.	1.008,41
Relativi cap. di cop.	L.	57,03
Assegni integrativi	L.	40,18
Relativi cap. di cop.	L.	4,90
Spese assistenziali	L.	19,85
Relativi cap. di cop.	L.	3,35
Spese scolastiche	L.	4,38
Relativi cap. di cop.	L.	0,53
Pens. anz. e vecchiaia	L.	1.811,03
Relativi cap. di cop.	L.	213,46
Pensioni invalidità	L.	136,34
Relativi cap. di cop.	L.	22,26
Pensioni superstiti	L.	1.517,82
Relativi cap. di cop.	L.	163,33
Oneri tributari e spese di gestione	L.	429,06
TOTALE	L.	5.431,98

SALDO PASSIVO: L. - 34,370

ALIQUOTA DI EQUILIBRIO: 20,147 %

Ed invero gli amministratori della Cassa, innalzando l'aliquota contributiva dal 17% al 20%, secondo le raccomandazioni espresse nella relazione attuariale relativa al 1992, hanno consentito che detta aliquota si avvicinasse considerevolmente a quella di equilibrio con un concreto miglioramento sia in termini di valutazioni statiche (valori attuali) che dinamiche (entrate ed uscite annue).

La causa del permanente disavanzo va ricercata secondo l'attuario nei consistenti incrementi delle prestazioni previdenziali concessi negli ultimi anni.

In particolare, il predetto ha posto in evidenza, riguardo ai predetti incrementi, quanto riportato ai seguenti punti tenendo conto che le considerazioni fatte hanno come base l'ipotesi prudenziale di \wedge -tasso pari al 3%⁹.

1) Il trattamento di fine rapporto è aumentato considerevolmente tant'è che la relativa voce del bilancio tecnico è passata da 273,16 miliardi di lire al 31-12-1987 a 1.279,39 miliardi di lire al 31-12-1993. Gli oneri di bilancio previsti per il trattamento di fine rapporto son dunque, negli ultimi sei anni, più che quadruplicati risultando il tasso annuo medio di incremento pari a 29,349%; ciò a seguito della delibera della Cassa, che ha incrementato l'indennità media di cessazione e ha tolto il limite dei quarantacinque anni utili.

2) Il trattamento previdenziale per pensioni di anzianità e vecchiaia, invalidità e superstiti è aumentato complessivamente, in termini di valore attuale degli oneri futuri, da 2.048,80 miliardi di lire al 31-12-1987 a 4.841,52 miliardi di lire al 31-12-1993. Il tasso annuo medio di incremento delle pensioni nel periodo considerato risulta così pari al 15,467%.

3) Il valore attuale degli assegni integrativi, delle spese assistenziali, di quelle scolastiche, sono passate da 66,21 miliardi di lire al 31-12-1992 a 90,29 miliardi di lire al 31-12-1993, con un tasso di incremento annuo del 36,369%, risultando tale incremento elevato ma poco significativo per una diversa metodologia di calcolo adottata in quest'ultimo bilancio tecnico che ha consentito di valutare in modo più fine i relativi capitali di copertura.

4) Il valore attuale degli oneri tributari e spese di gestione con i relativi capitali di copertura è nel complesso aumentato da 478,36 miliardi di lire al 31-

⁹ Tale parametro è la differenza tra il tasso di rendimento del patrimonio della Cassa ed il tasso d'inflazione.

12-1992 a 597,09 miliardi di lire al 31-12-1993, cioè ad un tasso annuo di incremento del 24,820%.

Gli incrementi delle uscite, maggiori di quelli che sarebbero stati naturali secondo il modello attuariale di valutazione (tasso annuo di incremento delle uscite pari al tasso di inflazione), hanno fatto sì che nell'arco di un anno l'aliquota di equilibrio passasse dal 20,118% del 31-12-1992 al 20,857% del 31-12-1993.

L'incremento più preoccupante è quello del trattamento di fine rapporto che sembra avere una evoluzione ben al di sopra di quella delle altre uscite, con esclusione degli oneri di cui al punto 3) che, pur essendo caratterizzati nell'ultimo anno da un tasso di incremento più elevato, hanno tuttavia una rilevanza insignificante se rapportati al complesso delle uscite.

Nei sei anni dal 1987 al 1993 un tasso medio annuo di incremento del valore attuale degli impegni per T.F.R. pari al 29,349% è indubbiamente anormale e se non si provvederà nel senso di bloccare provvisoriamente detto trattamento sui livelli più che soddisfacenti già raggiunti o, quanto meno, di ridurre opportunamente il suo tasso di incremento, si verificheranno certamente ulteriori incrementi dell'aliquota di equilibrio con conseguenze ben immaginabili. E' dunque necessaria l'individuazione delle cause di tale evoluzione del trattamento di fine rapporto al fine di apportare i giusti correttivi al meccanismo di calcolo di detto trattamento.

Passando alle attività del bilancio tecnico si deve sottolineare che l'attuario si è attenuto ad una stima prudentiale del patrimonio della Cassa (726,299 miliardi di lire) ed è stata fatta un'analisi delle entrate per contributi molto precisa includendo, come nella relazione precedente, la posta relativa ai contributi generati dai futuri che rimarranno attivi successivamente al cinquantennio considerato, sino al loro passaggio di stato.

Riguardo alle stime del patrimonio della Cassa è di particolare rilevanza la seguente osservazione. Anche se si procedesse ad assegnare a detto patrimonio un valore equamente rivalutato al 31-12-1993 i risultati, dal punto di vista qualitativo, non cambierebbero dovendosi adeguatamente ridurre il Δ -tasso.

E' opportuno ricordare che i risultati ottenuti sotto l'ipotesi di Δ -tasso del 3% sono i seguenti:

- un disavanzo tecnico di gestione pari a 246,096 miliardi di lire con un'aliquota contributiva di equilibrio del 20,857% cresciuta dello 0,739% rispetto a quella calcolata al 31-12-1992 che, come già è stato ricordato, risultava essere pari al 20,118%;

- un andamento inizialmente pressoché crescente del saldo annuo fra attività e passività che, partendo nel 1994 da un valore positivo pari a 733,571 miliardi di lire, risulta nel 1997 pari a 740,901 miliardi di lire per divenire da tale anno decrescente e, dal 2019 in poi, negativo assumendo nel 2043 il disastroso valore di -5.769,360 miliardi di lire.

Va sottolineato infine che i risultati esposti sono stati ottenuti sotto le ipotesi dettagliatamente illustrate nella relazione attuariale e sono quindi strettamente dipendenti da esse. Fra le ipotesi introdotte vi è quella dell'indicizzazione annuale delle prestazioni previdenziali sulla base di un tasso pari al tasso annuo di inflazione che è stato supposto, come si ricorderà, pari al 4% dal 1994 in poi; vi è inoltre l'ipotesi che il tasso di rendimento annuo del patrimonio complessivo della Cassa sia pari al tasso annuo di inflazione più un Δ -tasso stimato pari al 3%.

Va rilevato che quest'ultima ipotesi è di grande prudenza poiché il 3% deve correttamente intendersi quale tasso reale di incremento annuo lordo del patrimonio e non netto. Nel bilancio tecnico sono stati infatti conteggiati tutti i costi relativi alla gestione della Cassa nazionale del notariato, sia quelli amministrativi, del personale, ecc., sia gli oneri tributari. Di conseguenza è stato esposto, nella relazione, anche il caso di Δ -tasso pari al 4% (lordo), di minor prudenza ma certamente non distante dalla realtà. Sotto tale ipotesi il bilancio tecnico viene a trovarsi in una situazione di sostanziale equilibrio.

Anche la massa contributiva è stata supposta incrementarsi annualmente ad un tasso annuo pari a quello di inflazione potendosi così concludere che allorché si verifichi questa condizione e il fondo sia in equilibrio tecnico-attuariale risulterà equo incrementare le prestazioni previdenziali di anno in anno sulla base del tasso di inflazione. Naturalmente, allorché detto tasso si scostasse in maniera sensibile da quello ipotizzato o l'andamento dei contributi fosse diverso da quello supposto od anche il fondo non fosse in equilibrio occorrerebbe valutare, dal punto di vista attuariale, le conseguenze prendendo adeguati provvedimenti.

La situazione di quasi equilibrio o, se si vuole, di lieve disavanzo tecnico, secondo l'attuario non è rassicurante. Egli, infatti, valutando l'incremento riscontrato sull'aliquota di equilibrio ritiene opportuno un incremento di almeno un punto percentuale dell'aliquota contributiva al fine di giungere ad uno stabile equilibrio tecnico. Egli esclude che lo stesso risultato possa raggiungersi diminuendo le prestazioni previdenziali, avendo la Cassa, soltanto da poco tempo e sulla base di concrete esigenze di adeguamento del trattamento previdenziale, riconosciuto dei consistenti incrementi relativamente sia all'indennità di cessazione che ai vari tipi di pensione.

L'attuario, infine, riguardo al trattamento di fine rapporto, sottolinea l'improrogabilità di un'analisi approfondita volta a correggere il meccanismo di calcolo, che comporta un incremento di detto trattamento superiore al tasso di inflazione ipotizzato; l'attuale tasso di incremento del T.F.R., se non corretto, tenderà inevitabilmente a far crescere, anno per anno, l'aliquota di equilibrio con la conseguente necessità di futuri incrementi, forse non lievi, dell'aliquota contributiva.

La Corte non può non manifestare motivi di preoccupazione per i risultati emergenti da tale verifica e, pertanto, esprime l'esigenza della massima cautela e di una ben più ponderata valutazione circa l'opportunità di manovre contributive di riequilibrio finanziario destinate ad operare negli anni a venire.

Si rende in altri termini necessaria un'azione di attento e continuo monitoraggio delle basi di fondo che reggono il sistema previdenziale della Cassa, atto a consentire interventi tempestivi e concreti sulle dinamiche che possono interessarlo sia nel breve che nel lungo periodo.

8 - Considerazioni finali

Nel corso della presente relazione si è fatto ampio cenno alla normativa che, nel periodo considerato, ha profondamente modificato la struttura organizzativa e la gestione previdenziale della Cassa.

Se, infatti, con l'emanazione del D.P.R. 12 ottobre 1990, n. 317 si è attuato un essenziale coordinamento di tutte le precedenti disposizioni sui compiti d'istituto dell'Ente, con la legge 27 giugno 1991, n. 220 è stata sancita la piena autonomia della Cassa, sia rispetto al Consiglio nazionale del notariato che allo stesso Ministero vigilante, con l'abrogazione della norma secondo cui il Presidente della stessa era di diritto il Direttore generale degli affari civili e libere professioni presso il Ministero di grazia e giustizia.

Rilievo particolarissimo assume, infine, il decreto legislativo 30 giugno 1994, n. 509 che ha consentito alla Cassa, con effetto dal primo gennaio 1995, l'acquisizione della natura di persona giuridica di diritto privato.

La trasformazione della Cassa in ente associativo di diritto privato, nell'invarianza del quadro strutturale e dei principi informativi, sembra esaltarne, con il rafforzarsi del principio dell'autoresponsabilità del gruppo, i vincoli di solidarietà e di mutualità esistenti tra gli iscritti.

Sarà ora impegno precipuo degli amministratori dell'Ente di mettere in atto ogni cura affinché la Cassa possa continuare ad esercitare il ruolo, finora egregiamente svolto, di efficace strumento di intervento nel settore della previdenza di categoria.

A tal fine, va peraltro, riaffermata la necessità che nella prospettiva dianzi delineata, la gestione dell'Ente, che senza dubbi ha validi supporti economici e finanziari, sia improntata a criteri di oculata prudenza sia per quanto attiene agli investimenti degli avanzi di gestione, che è normale si verifichino in questo periodo della vita dell'Ente, sia nel contenimento delle spese di funzionamento, stante che le prospettive, evidenziate per la gestione della Cassa dai dati di consuntivo degli esercizi in esame, trovano fondamento nell'incremento delle contribuzioni e, quindi, in buona sostanza, in un aggravio degli oneri parafiscali posti a carico degli iscritti.

Sotto questo profilo si rappresenta, pertanto, la necessità che gli organi responsabili si adoperino, da una parte per promuovere efficaci meccanismi di

accertamento dei contributi dovuti, dall'altra, per realizzare una più tempestiva riscossione dei contributi stessi onde evitare che l'eventuale inesigibilità di parte dei residui attivi accumulatisi ponga in pericolo l'equilibrio finanziario della gestione.

Le risultanze dei più recenti bilanci tecnici impongono, inoltre, alla Cassa un'azione di attento e continuo monitoraggio delle basi di fondo che reggono il suo sistema previdenziale che consenta di intervenire, nei tempi utili ed in maniera coerente e adeguata, ai necessari livelli decisionali per dominarne le dinamiche che possano interessarlo sia nel breve che nel lungo periodo.

Nel corso della relazione sono state formulate diverse segnalazioni, osservazioni e rilievi che si ritiene sintetizzare nei punti che seguono.

Circa il rilevato frequente utilizzo di personale straordinario, è stato inoltre puntualizzato che il ricorso a tali assunzioni deve essere limitato ad indilazionabili ed eccezionali esigenze di servizio debitamente motivate.

In materia di bilanci è stata, poi, segnalata la necessità che l'autorità vigilante emetta, in sede di approvazione degli stessi, una pronuncia che esprima un compiuto giudizio sulla loro aderenza ai fini istituzionali dell'Ente e sul modo come questi ultimi sono stati perseguiti e la gestione condotta.

Rilevata, altresì, la parziale inesecuzione, avvenuta in più esercizi, dei piani di impiego degli investimenti immobiliari, previsti dalla legge 20 aprile 1969, n. 153, è stata confermata l'esigenza della loro piena e tempestiva realizzazione affinché non sia concretamente vanificata la prescrizione legislativa e di politica economica che è alla base dei piani predetti, considerato, altresì, le finalità sociali ad essi inerenti.

Per quel che concerne il processo di automazione dei servizi dell'Ente la Corte condivide l'esigenza di portare a compimento ogni adeguata azione intesa, in un equilibrato rapporto tra costi e benefici, al conseguimento di risultati adeguati alle sue esigenze funzionali.

Circa il fenomeno dei residui, che assume proporzioni sempre più ingenti, la Corte, pur ritenendo che parte di essi sia di natura fisiologica, è indotta ad osservare che necessitano interventi diretti ad attuare non solo procedure più adeguate per i pagamenti e le riscossioni dei residui di più remota formazione ma anche una attenta ricognizione del titolo giuridico-contabile sottostante.

Si sottolinea, inoltre, la necessità che vengano adottate le occorrenti misure per evitare il più possibile il ricorso alle partite in conto sospeso, e comunque per eliminarle prima della chiusura dell'esercizio, dal momento che il non trascurabile importo delle stesse (al 31.12.1993 milioni 425.554) fa sì che non vi sia una puntuale rispondenza tra i dati esposti in bilancio e gli effettivi accadimenti di gestione.

Si segnala, infine, l'esigenza di improntare la gestione a rigorosi criteri di economicità contenendo gli oneri generali di funzionamento, specie quelli non aventi carattere obbligatorio, entro i limiti della più stretta necessità funzionale.

CASSA NAZIONALE DEL NOTARIATO

ESERCIZIO 1990

RELAZIONE DEL CONSIGLIO DI AMMINISTRAZIONE

XII LEGISLATURA - DISEGNI DI LEGGE E RELAZIONI - DOCUMENTI

RELAZIONE SUL CONTO CONSUNTIVO DELL'ESERCIZIO 1990

In osservanza alle disposizioni di cui al D.P.R. 18 dicembre 1979, n. 696, in vigore dal 1° gennaio 1980, il conto consuntivo dell'esercizio 1990 è formulato in termini di competenza e di cassa e risulta articolato nei seguenti elaborati:

- 1) Rendiconto finanziario;
- 2) Situazione patrimoniale;
- 3) Conto economico;
- 4) Situazione amministrativa.

1) Il rendiconto finanziario comprende i risultati della gestione del bilancio per l'entrata e la spesa distintamente per titoli, categorie e capitoli, e si articola in tre sezioni: nella prima, gestione di competenza, sono posti a raffronto i fatti di gestione accertati nell'anno con quelli impostati in sede di previsione; nella seconda sezione viene evidenziata la gestione dei residui, la cui consistenza, a seguito della disposta abolizione dell'esercizio suppletivo, presenta ancora notevole rilevanza; nella terza sezione, gestione di cassa, si evidenziano le somme incassate e le spese pagate senza distinzione tra le operazioni in conto competenza e quelle in conto residui.

Per quanto riguarda le voci di previsione si sottolinea che sono state messe in evidenza le poste iniziali e quelle finali, con l'indicazione delle variazioni intervenute nel corso dell'anno, regolarmente approvate dagli Organi amministrativi e di controllo dell'Ente.

2) La situazione patrimoniale riporta la consistenza degli elementi patrimoniali attivi e passivi all'inizio e al termine dell'esercizio. Lo schema pone altresì in evidenza le variazioni intervenute nelle singole poste attive e passive e l'incremento del patrimonio netto iniziale per effetto della gestione;

3) Il conto economico dà la dimostrazione dei risultati economici conseguiti alla fine dell'esercizio finanziario 1990.

Nel conto economico parte II sono state evidenziate, sia in entrata che in uscita, le componenti economiche che non hanno determinato un movimento finanziario, e precisamente:

- a) Il reddito derivante dai prestiti di cui all'art. 59 D.P.R. 509/1979 in uscita e correlativamente in entrata;
- b) L'imposta sugli interessi bancari in uscita e correlativamente la quota di interessi in entrata;
- c) Gli aggi di riscossione in uscita; e correlativamente, in entrata, la quota di contributo;
- d) Variazioni patrimoniali straordinarie;
- e) Quote di accantonamento e ammortamenti diversi;

4) La situazione amministrativa evidenzia:

- a) La consistenza dei conti di cassa all'inizio dell'esercizio, gli

XII LEGISLATURA - DISEGNI DI LEGGE E RELAZIONI - DOCUMENTI

incassi ed i pagamenti complessivamente effettuati nell'anno in conto competenza ed in conto residui ed il saldo alla chiusura dell'esercizio;

b) Il totale complessivo delle somme rimaste da riscuotere (residui attivi) e da pagare (residui passivi) alla fine dell'esercizio;

c) L'avanzo o il disavanzo d'amministrazione.

Si riportano di seguito i dati del bilancio, accompagnati da considerazioni sulle poste più significative.

GESTIONE FINANZIARIA -

L'esercizio finanziario 1990 ha determinato un incremento dei contributi capitalizzati pari a f. 53.007.197.902, portando quindi il loro ammontare globale a f. 548.717.822.525.

I movimenti finanziari, sia in conto competenza che in conto residui, sono risultati di f. 601.601.400.069 in entrata e di lire 591.526.344.935 in uscita, con una differenza di f. 10.075.055.134, come risulta dal seguente prospetto, che riporta altresì il confronto con i risultati del precedente esercizio:

	1989	1990	
Riscossioni in c/competenza	366.007.561.001	558.177.505.740	+ 52.5%
" in c/residui	38.669.727.217	43.423.894.329	+ 12.3%
Totale riscosso	404.677.288.218	601.601.400.069	+ 48.6%
Pagamenti in c/competenza	341.525.537.520	567.391.601.655	+ 66.1%
" in c/residui	16.856.731.001	24.134.743.280	+ 43.2%
Totale pagato	358.382.268.521	591.526.344.935	+ 65.0%

Allo scopo di rendere maggiormente leggibili le sintetiche risultanze contabili di esercizio e per facilitare l'apprendimento del senso e del valore delle medesime, si espongono gli elementi più significativi inerenti le entrate e le spese, entrambe classificate secondo le regole di una sistematica esposizione e confrontate con le voci analoghe del bilancio 1989.

XIII LEGISLATURA - DISEGNI DI LEGGE E RELAZIONI - DOCUMENTI

in milioni di lire

<u>ENTRATE</u>	1989	1990	diff. %
- Entrate contributive	140.305	154.433	+ 10.07
- Altre entrate	49.896	52.839	+ 5.90
Totale Entrate Correnti	190.202	207.272	+ 8.97
- Entrate in c/capitale	7.629	46.117	+ 504,0
- Entrate per partite di giro	209.979	354.912	+ 69.02
Totale Entrate	407.810	608.301	+ 49.16
<u>SPESE</u>			
- Spese correnti	122.135	137.579	+ 12.64
- Spese in Conto capitale	30.435	123.822	+ 306.84
- Uscite partite di Giro	209.979	354.912	+ 69.02
	362.549	616.313	+ 69.99
- Avanzo o disavanzo finanziario	+ 45.261	- 8.012	
TOTALE A PAREGGIO	407.810	616.313	

Il disavanzo finanziario di esercizio, pari a f.8.012 milioni, al netto del saldo di cassa all'1/1/1990, è dovuto ai rilevanti investimenti effettuati nel corso dell'anno, notevolmente superiori a quelli del precedente esercizio, (123 miliardi contro 30) solo in minima parte compensati da entrate in c/capitale (f. 46 miliardi contro 7,6 del 1989).

PARTE I - ENTRATE CORRENTI -

L'ammontare dei proventi acquisiti a titolo di entrata alla liquidità della Cassa durante l'anno 1990 ha subito un incremento di lire 17.070 milioni, passando da f. 190.202.032.141 a lire 207.272.208.396.

Le diversità peculiari delle entrate ed il loro cospicuo ammontare inducono ad esporle in distinte categorie che, per una più razionale classificazione, vengono riassunte nelle seguenti configurazioni:

XII LEGISLATURA - DISEGNI DI LEGGE E RELAZIONI - DOCUMENTI

in milioni di lire

CATEGORIE	1989	1990	diff. %
1) Contributi notarili	140.305	154.433	+ 10.06
8) Rendite e proventi patrimoniali	49.164	52.016	+ 5.80
9) Poste correttive e compensative di spese correnti	702	540	- 23.1
10) Entrate non classificabili in altre voci	31	283	+ 812.90
	190.202	207.272	+ 8.97

Categoria I - Entrate contributive -

I contributi notarili hanno registrato nel 1990 un gettito complessivo di f. 150.433.248.548, al netto di f. 3.194.605.762 per aggio di riscossione direttamente trattenuto dalle Amministrazioni incaricate delle riscossioni stesse, contro i 140.305.659.408 accertati nel 1989. Essi sono così distribuiti:

contributi netti riscossi dagli Archivi Notarili	f. 153.101.707.113
contributi netti riscossi dagli Uffici del Registro	f. 1.331.541.435
TOTALE CATEGORIA	f. 154.433.248.548

Le due voci di entrata da contributi sono state calcolate al netto degli aggi di riscossione, percetti nella misura del 2% da parte degli Archivi Notarili e del 5% da parte degli Uffici del Registro. Gli importi relativi, rispettivamente di lire 3.124.524.634 e di lire 70.081.128, poichè non danno materialmente luogo ad un movimento finanziario, sono stati indicati nella parte II del Conto Economico.

L'aumento dei contributi riscossi tramite gli Archivi ha superato le previsioni, quantizzate in f. 140 miliardi, mentre si è avuta una inversione di tendenza riguardo ai contributi recuperati dagli Uffici del Registro: infatti mentre negli ultimi anni, in virtù dell'applicazione dell'art. 52 n. 4 del D.P.R. 26 aprile 1986, n. 131, tali contributi avevano registrato un continuo decremento, nell'esercizio 1990 sono aumentati di circa 63 milioni.

L'importo delle contribuzioni dirette è aumentato nel 1990 del 10,12% mentre i contributi recuperati dagli Uffici di Registro sono aumentati del 4,97% circa. Globalmente la contribuzione ha registrato un aumento del 10,06% rispetto all'anno precedente.

XII LEGISLATURA - DISEGNI DI LEGGE E RELAZIONI - DOCUMENTI

A fronte degli accertamenti evidenziati sono state complessivamente riscosse nell'esercizio f. 116.772.026.927 mentre rimangono da riscuotere f. 37.661.221.621. Queste ultime riguardano, come è noto, i contributi notarili relativi al mese di novembre e dicembre 1990, riscossi solo nei mesi di gennaio e febbraio 1991, per i tempi tecnici necessari alle relative procedure.

Come è noto, da qualche anno la Cassa beneficia del servizio delle riscossioni in "tempo reale" che consente l'immediata disponibilità (uno - due giorni) delle somme versate dagli Archivi Notarili avendo introdotto il sistema telematico.

CATEGORIA VIII - Redditi e proventi patrimoniali -

Le rendite patrimoniali ammontano a f. 52.016.387.007. Esse sono state superiori di f. 2.852.429.813 rispetto a quelle realizzate nel 1989, che furono accertate in f. 49.163.957.194. La maggiore redditività verrà analizzata in sede di esame dei singoli cespiti.

Dal raffronto delle singole poste di entrata dei due esercizi si riscontrano le seguenti variazioni:

XII LEGISLATURA - DISEGNI DI LEGGE E RELAZIONI - DOCUMENTI

NATURA DEL REDDITO	1989	1990	VARIAZIONI IN PIU'	VARIAZIONI IN MENO
Canoni di locazione immobili	20.813.127.976	20.799.363.326		13.764.650
Interessi e premi su titoli a reddito fisso	18.662.246.701	22.395.648.384	3.733.401.683	
Dividendi azionari e partecipazioni	5.274.495.752	5.063.866.337		210.629.415
Interessi attivi su mutui, depositi, conti correnti e altri	2.306.994.471	2.309.879.430	2.884.959	
Realizzi patrimon. su titoli a reddito fisso	402.747.416	566.010.680	163.263.264	
Eccedenze azioni e diritti	1.704.344.878	881.618.850		822.726.028
TOTALE	49.163.957.194	52.016.387.007	3.899.549.906	1.047.120.093

XII LEGISLATURA - DISEGNI DI LEGGE E RELAZIONI - DOCUMENTI

CAPITOLO 30801 - Affitti di immobili.

La rendita dei fabbricati è iscritta in bilancio per un importo pari a f. 20.799.363.326 contro f. 20.813.127.976 rilevati nel 1989, con una differenza in meno di f. 13.764.650 pari allo 0,06% rispetto all'anno precedente. A fronte di tale accertamento sono state riscosse f. 17.166.730.433 mentre restano da riscuotere lire 3.632.632.893 di cui f. 2.758.411.850 sono state incassate nel mese di gennaio '91. La parte rimanente si riferisce per f. 328 milioni a canoni dovuti da due società fallite (Italdiving e Irel) in Genova, f. 71 milioni a fisiologici ritardi per canoni dovuti dal comune di Avellino, f. 101 milioni per morosità inerenti immobili in Perugia, per il recupero delle quali sono già state adite le vie legali. Ulteriori somme residue, per f. 220 milioni, si riferiscono a fitti di immobili in Roma, già in fase di recupero: tale importo assume comunque limitato rilievo ove si consideri che le somme accertate ammontano a f. 12 miliardi circa.

Va posto in evidenza che la diminuzione delle rendite immobiliari, pur in presenza di nuove rendite iniziate nell'anno in relazione agli acquisti perfezionati nel 1989 e 1990, è conseguenza del rilascio di una unità immobiliare di Milano destinata a usi commerciali con alta redditività e tutt'ora sfitta.

CAPITOLO 30802 - Interessi e premi su titoli a reddito fisso.

Prima di analizzare la rendita dei titoli a reddito fisso si riporta la situazione titoli al 31 dicembre 1990 risultante dall'attuazione del piano di impiego approvato dai Ministeri competenti il 17 luglio 1990.

1) TITOLI DI STATO:

Consistenza all'1/1/90	110.679.547.734	
+ Acquisti 1990	32.047.800.000	
- Rimborsi 1990	40.778.300.778	

Consistenza al 31/12/1990		101.949.046.956

2) TITOLI ENTI PUBBLICI:

Consistenza all'1/1/90	3.938.959.500	
+ Acquisti 1990	4.952.500.000	
- Rimborsi 1990	1.360.295.000	

Consistenza al 31/12/1990		7.531.164.500

3) CARTELLE FONDIARIE:

Consistenza all'1/1/90	17.438.827.760	
+ Acquisti 1990	15.200.335.343	
- Rimborsi 1990	3.445.711.532	

Consistenza al 31/12/1990		29.195.451.571

XII LEGISLATURA - DISEGNI DI LEGGE E RELAZIONI - DOCUMENTI

4) OBBLIGAZIONI CONVERTIBILI:

Consistenza all'1/1/90	42.035.500	
+ Acquisti 1990	295.500.000	
- Rimborsi 1990	17.750.000*	

Consistenza 31/12/1990		319.785.500
	* perdita 14.200.000	

5) OBBLIGAZIONI IN DOLLARI:

Consistenza all' 1/1/90 in C/V	185.597.967	
+ Acquisti 1990	-----	
- Rimborsi 1990	185.597.967	

Consistenza al 31/12/1990		-----
		138.995.448.527
		=====

Gli interessi su titoli a reddito fisso sono aumentati rispetto al 1989 da f. 18.662 milioni, a f. 22.395 milioni con un aumento di 3.733 milioni, pari al 20%.

La maggiore redditività deriva dai seguenti fatti: 1) che la Commissione Amministratrice della Cassa ha impiegato in titoli a breve le eccedenze di liquidità, in media f. 70.000.000.000, in attesa dell'attuazione del piano di impiego; 2) che i tassi d'interesse dei titoli di Stato e più in generale di tutti i titoli di nuova emissione, sono aumentati rispetto al 1989 in realtà tale incremento risulta ancora più elevato in quanto i proventi in esame, contrariamente a quanto avveniva fino al precedente esercizio, sono stati riportati al netto delle ritenute fiscali, ora evidenziate solo nella parte II del conto economico.

CAPITOLO 30803 - Dividendi ed altri proventi su titoli azionari e partecipazioni

Anche in merito a tale capitolo vale quanto sopra evidenziato riguardo alla contabilizzazione delle ritenute fiscali, cosicché a fronte di una apparente diminuzione, rispetto al 1989, da f. 5.274 a lire 5.063milioni, si è in realtà registrato un incremento dei dividendi pari a f. 66.983.096.

Si riportano in sintesi le variazioni verificatesi nel comparto azionario nel corso dell'esercizio.

XII LEGISLATURA - DISEGNI DI LEGGE E RELAZIONI - DOCUMENTI

6) TITOLI AZIONARI:

Consistenza all'1/1/1990	18.547.736.250	
+ Acquisti 1990	15.988.944.162	
- Vendite 1990	32.187.520	
+ Incrementi per valutazione al val. nom. delle assegnazioni gratuite di azioni	1.532.053.270	
- Decrementi per valutazione al val. nom. delle azioni derivan- ti da aumenti di capitale a paga- mento e da acquisti effettuati nel corso dell'anno	13.568.219.162	
	-----	22.468.327.000

Si ricorda che i titoli azionari sono valutati, per espressa disposizione del Ministero del Tesoro, al valore nominale, e non reale il che ha determinato la rilevazione di un decremento dei titoli acquistati nel corso dell'anno pari a f. 12.036.165.892.

7) FONDI COMUNI DI INVESTIMENTO:

Consistenza all'1/1/1990	42.952.885.285	
+ Acquisti 1990	10.010.000.000	
- Vendite 1990	-----	
Consistenza al 31/12/1990		52.962.885.285

Si ricorda che tali proventi non concorrono a formare il reddito imponibile, a norma dell'ultimo comma art. 9 Legge 23 marzo 1983 n. 77.

CAPITOLO 30804 - Interessi attivi su mutui, depositi e conti correnti.

Il gettito di questa fonte di entrata ha registrato un leggero decremento, rispetto al 1989, passando da f. 2.298.807.382 a lire 2.234.901.838.

Tale modesta diminuzione è spiegata dal fatto che la liquidità presso la banca cassiera è costantemente tenuta a livelli strettamente necessari per le esigenze di cassa: infatti l'amministrazione, nell'attesa di idoneo impiego del relativo piano, provvede all'acquisto di BOT a breve, e comunque scadenti entro il 1990, onde lucrare sui differenziali dei tassi di interesse.

Si ricorda che gli importi sopra indicati sono al netto delle ritenute erariali, rilevate, come è noto, nella parte seconda del conto economico, in quanto non determinano movimenti finanziari.

XII LEGISLATURA - DISEGNI DI LEGGE E RELAZIONI - DOCUMENTICAPITOLO 30807 " Eccedenze da rimborso titoli, vendita diritti ed alienazione immobili".

Nel corso dell'esercizio, come negli anni precedenti, sono state rilevate eccedenze patrimoniali scaturite da particolari operazioni finanziarie, tra queste le più significative sono state:

- Vendita azioni	f.	881.618.850	
- Eccedenze da rimborso altri titoli	f.	566.010.680	

	f.	1.447.629.530	5'
		=====	

CATEGORIA IX - Poste correttive e compensative di spese correnti.CAPITOLO 30901 - Recuperi e rimborsi diversi.

Il capitolo presenta un'entrata di f. 539.518.887 dovuta tra l'altro a recuperi di rate di pensione non riscosse per morte dei beneficiari nonché a rimborso di danni ai fabbricati di proprietà da parte delle assicurazioni.

CATEGORIA X - Entrate non classificate in altre voci -

Le entrate contabilizzate in questa categoria per lire 283.053.954 rappresentano somme non rilevate in fase di previsione in quanto di carattere eccezionale.

TITOLO IV - Entrate in conto capitale - Totale f.46.117.235.554.CATEGORIA XIII - Realizzi di valori mobiliari -

Le entrate comprese in questa categoria, f. 45.976.670.158, sono costituite:

- 1) dalla riscossione del rimborso al valore di bilancio di titoli redimibili emessi o garantiti dallo Stato scaduti (f. 42.311.640.821);
- 2) dalla riscossione per sorteggio di cartelle fondiarie (lire 3.443.711.532);
- 3) Cessioni di partecipazioni azionarie (f. 32.187.520) al valore nominale;

L'elenco dei titoli sorteggiati per il rimborso è riportato negli allegati al bilancio.

XII LEGISLATURA - DISEGNI DI LEGGE E RELAZIONI - DOCUMENTI

CATEGORIA XIV - Riscossione di crediti - f. 329.695.681.

In questa categoria sono compresi i capitoli di entrata relativi alla riscossione di prestiti e anticipazioni a breve termine in favore del personale della Cassa e dal ritiro di depositi a cauzione, dal rimborso di mutui edilizi e dalle quote relative al trattamento di fine rapporto dei portieri degli stabili di proprietà.

TITOLO VII - Entrate per partite di giro: totale f. 354.911.785.193.CATEGORIA XXI -

Le entrate comprese in tale categoria, in complessive lire 354.911.785.193, sono state accertate nella stessa misura in cui sono state imputate nelle corrispondenti voci di uscita. I relativi movimenti finanziari non si ripercuotono, pertanto, sulle risultanze dell'esercizio.

Le poste più rilevanti sono rappresentate per lire 30.736.353.592 dalle ritenute erariali operate sulle pensioni, sulle indennità di cessazione sugli assegni di integrazione, sulle retribuzioni, sulle diarie e sui compensi per prestazioni professionali rese in favore della Cassa nonché per lire 321.580.545.843 dalle partite in conto sospesi afferenti la gestione del settore patrimoniale, tra cui f. 277.820.352.365 relative alle rilevazioni contabili degli acquisti di titoli a breve.

Le altre concernono le ritenute previdenziali ed assistenziali gravanti sulle retribuzioni dei dipendenti, gli oneri di gestione immobiliare posti a carico dei locatari ed i movimenti integrativi del trattamento riconosciuto al personale in quiescenza ed ai familiari, attraverso l'utilizzazione degli accantonamenti disposti nel Fondo di quiescenza costituito dall'Ente in favore dei propri dipendenti in servizio o in quiescenza prima dell'entrata in vigore della L. 20 marzo 1975 n.70.

XII LEGISLATURA - DISEGNI DI LEGGE E RELAZIONI - DOCUMENTIPARTE II - SPESETITOLO I - SPESE CORRENTI - f. 137.579.742.148

Nell'anno 1990 le spese correnti effettive, pur nel rispetto delle previsioni che erano state impostate nell'ottica delle reali esigenze per il normale svolgimento della gestione e contenute, nel loro complesso, entro il limite del tasso programmato di inflazione del 6%, hanno registrato un aumento del 12% circa, dovuto principalmente agli aumenti deliberati nel corso del 1990 relativamente a compiti istituzionali. La spesa per pensioni è così passata da f.96.967.823.349 a f. 108.440.088.137 (+ 11,8 %) mentre sono state corrisposte indennità di cessazione per f. 13.114.844.715 contro f. 11.624.287.911 del 1989 (+ 12,8 %).

Se si considera che le spese istituzionali rappresentano circa il 93% delle spese correnti si evince che le spese di gestione sono diminuite globalmente rientrando quindi nel tasso di incremento programmato.

Si riportano di seguito più dettagliate motivazioni delle singole spese.

CATEGORIA I - Spese per gli Organi dell'Ente - Capitoli 10101/2/3 - f. 36.802.050.

Le spese di cui ai capitoli 10101, 2 e 3 per le quali è stata impegnata per l'anno 1990 la somma complessiva di f. 36.802.050, sono state pagate nell'anno nella misura di f. 29.082.520. La differenza è portata come residuo ed è stata pagata quasi interamente nel 1991 a seguito della presentazione della documentazione da parte dei componenti degli Organi.

Le spese suddette si riferiscono ai rimborsi, alle indennità, ai gettoni di presenza, alle diarie spettanti, rispettivamente al Presidente, ai Componenti degli Organi collegiali della Cassa e al collegio dei Revisori dei Conti e risultano inferiori a quelle sostenute nel 1989 che furono di f. 37.658.014. Si fa rilevare la circostanza che le riunioni sono fatte in concomitanza della seduta del Consiglio Nazionale del Notariato per cui le spese di viaggio e soggiorno non vengono imputate alla Cassa bensì al Consiglio.

CATEGORIA II - Oneri per il personale in attività di servizio - f. 2.043.080.275.CAPITOLI 10201/2/3/4/5/6/7.

La spesa complessiva di questa categoria risulta impegnata per f. 2.043.080.275; l'importo pagato è stato di f. 1.878.248.106; il restante è stato portato come residuo nei seguenti capitoli: Cap. 10202, compenso lavoro straordinario e compensi incentivanti la produttività ex art. 14 D.P.R. 346/83 per f. 61.354.293; Cap. 10204, Oneri previdenziali e assistenziali per f.61.354.293. I residui della presente categoria, per complessive f. 164.832.169, sono stati pagati quasi tutti all'inizio dell'anno 1991.

XII LEGISLATURA - DISEGNI DI LEGGE E RELAZIONI - DOCUMENTI

La spesa è stata superiore a quella rilevata nel 1989 di f. 430 milioni circa, pari al 26,6%. La maggior spesa è dovuta all'entrata a pieno regime degli aumenti contrattuali riconosciuti dal 1° luglio 1990, dalla assunzione di un centralinista dal 1° agosto 1990 nonché dall'adequamento delle retribuzioni spettanti ai dirigenti dell'Ente a quelle riconosciute ai dirigenti dello Stato.

CATEGORIA IV - Spese per l'acquisto di beni di consumo e di servizi -

Gli impegni di spesa, assunti per complessive lire 2.717.605.790 che raggruppano le spese generali per il funzionamento dell'Ente, risultano superiori a quelle sostenute nel 1989 che furono di f. 1.719.680.979.

CAPITOLO 10401 - Acquisto di libri riviste giornali ecc.

La spesa di f. 15.473.662 è stata inferiore a quella prevista di f. 20.000.000.

CAPITOLO 10402 - Spese per l'acquisto di materiale di consumo e per il noleggio di materiale tecnico.

La spesa relativa agli acquisti di cancelleria, stampati e noleggio di materiale tecnico è stata di f. 63.355.383 su una previsione di f. 70 milioni.

CAPITOLO 10403 - Spese di rappresentanza.

La spesa è stata di sole f. 1.821.250 contro i 5 milioni previsti ed inferiore a quella del 1989, che fu di f. 3.154.650.

CAPITOLO 10404 - Spese per il funzionamento di commissioni e comitati.

La spesa di f. 21.824.132 è relativa ai rimborsi per le spese di viaggio, indennità corrisposte ai componenti della Commissione di congruità prevista dalla legge, che ha esaminato problemi di particolare importanza e specificità, anche fuori sede, con riferimento agli acquisti di unità immobiliari.

CAPITOLO 10405 - Spese per accertamenti sanitari.

L'importo di f. 7.021.000 riguarda la spesa sostenuta per accertamenti sanitari nei confronti di notai e congiunti che hanno chiesto la pensione speciale, nonché per le visite fiscali nei confronti dei dipendenti che si sono assentati dall'Ufficio per motivi di salute.

La previsione era di f. 10.000.000.

CAPITOLO 10406 - Spese per manutenzione macchine d'Ufficio.

La spesa di complessive f. 16.265.575, sostenuta per provvedere ai lavori di manutenzione e riparazione resisi necessari per

XII LEGISLATURA - DISEGNI DI LEGGE E RELAZIONI - DOCUMENTI

il normale funzionamento operativo, risulta di poco superiore a quella impegnata nel 1989, che fu di f. 15.337.018.

CAPITOLO 10407 - Spese pulizia locali Ufficio.

La spesa di f. 55.237.982 è stata leggermente superiore a quella sostenuta nel 1989 che fu di f. 53.341.963 nei limiti del bilancio di previsione fissati a f. 85.000.000.

CAPITOLO 10409 - Manutenzione e riparazioni locali della sede dell'Ente.

A parte di una previsione di f. 500.000.000 sono state impegnate f. 478.259.104 a pagate solo f. 5.080.980. Tale spesa si riferisce a lavori di ampliamento della sede della Cassa, già da tempo programmati, per poter fare fronte alle esigenze correlate all'assunzione in corso di nuovo personale.

CAPITOLO 10411 - Spese per studi, indagini, perizie e rilevazioni.

Rispetto ad una previsione finale di f. 110.000.000, la spesa sostenuta relativamente a tale capitolo è stata di f. 53.635.549, pressochè interamente pagata, e si riferisce quasi esclusivamente ad oneri irrelativi a prestazioni professionali inerenti le proprietà immobiliari della Cassa.

CAPITOLO 10413 - Spese per concorsi.

La spesa sostenuta, pari a f. 4.427.280, si riferisce allo svolgimento di un concorso per l'assunzione di quattro collaboratori professionali.

CAPITOLO 10418 - Consulenze e spese legali.

L'importo di f. 132.020.759, contro quello di lire 102.799.451 erogato nel 1989, rappresenta la spesa sostenuta dall'Ente per le collaborazioni di professionisti in materia amministrativa, legale e fiscale. Si tratta, in gran parte, di spese legali riguardanti in prevalenza le locazioni immobiliari nonché di spese per consulenze e prestazioni tecniche connesse con restauri e ristrutturazione alla proprietà immobiliare.

La previsione definitiva era di f. 140.000.000.

CAPITOLO 10419 - Oneri amministratori stabili fuori Roma.

La spesa è stata di f. 277.524.540 contro f. 182.246.265 del 1989. Tale dato non riflette comunque un reale aumento della spesa in quanto alcune parcelle, per un totale di circa f. 50.000.000, di competenza del 1989, sono state impegnate e pagate nel 1990 in quanto pervenute con notevoli ritardi.

Al capitolo in esame vengono imputati i costi per l'amministrazione degli stabili di proprietà della Cassa situati in altre città, in attuazione di tariffe professionali previste nel mandato conferito agli amministratori e determinata in base a percentuale sulle riscossioni. Per tale capitolo era stata prevista una spesa di lire 280.000.000.

XII LEGISLATURA - DISEGNI DI LEGGE E RELAZIONI - DOCUMENTI

CAPITOLI 10422/23/24/25/26/27 - Spese varie non ripetibili per la gestione degli immobili.

Le spese riportate in 6 capitoli distinti, come indicato dettagliatamente nel prospetto di bilancio, ammontano a complessive lire 1.178.696.733 superiore a quella sostenuta nel 1989 che fu di lire 847.073.602.

Le spese sono relative alla globalità delle opere resesi necessarie per la manutenzione degli stabili di proprietà dell'Ente (spese per adeguamento di centrali termiche, rifacimento facciate ed altre spese di manutenzione) ed in esse sono compresi anche i costi relativi alla registrazione dei contratti di locazione e a quelli per assicurazione stabili e spese condominiali che ai sensi della vigente legge sull'equo canone restano a carico della Cassa.

CAPITOLO 10428 - Spese centro elaborazioni dati.

I costi per la gestione del sistema informativo nel corso dell'anno 1990 sono stati di f. 223.711.604 contro la spesa di lire 245.226.340 nell'anno 1989.

Per tale capitolo era stata prevista una spesa di lire 300.000.000 in previsione dell'ammodernamento delle procedure già in essere all'interno della Cassa e dell'automazione dell'area contabile e amministrativa, attualmente in fase di approntamento.

L'incidenza più rilevante, per f. 181.802.184 è costituita da quanto corrisposto alla Società Coppini-Nicoletti per il servizio di gestione del sistema informativo della Cassa.

CAPITOLO 10426 - Spese telefoniche.

Le spese telefoniche risultano incrementate in seguito all'installazione di un apparecchio per trasmissione di documenti in facsimile. L'onere complessivamente sostenuto è stato di lire 63.515.000-

CATEGORIA V - Spese per prestazioni istituzionali.

A fronte di una previsione iniziale di f. 124.700.000.000, elevata di f. 9.450.000.000 per fare fronte agli aumenti di pensioni ed indennità di cessazione deliberati nel corso dell'anno, e dell'aumento del numero dei pensionati, la spesa complessivamente impegnata per le prestazioni istituzionali a carico dell'Ente è stata nel 1990 pari a lire 127.923.617.291, contro lire 115.178.186.324 del 1989.

Tali spese risultano ripartite nel modo seguente:

XII LEGISLATURA - DISEGNI DI LEGGE E RELAZIONI - DOCUMENTI

PENSIONI al 31 dicembre 1990

	DIRETTE		INDIRETTE		CONGIUNTI		TOTALE	
	N.	Importo annuo	N.	Importo annuo	N.	Importo annuo	N.	Importo annuo
Pensioni in carico al 1° Gennaio 1990	635	40.922.985.481	1213	50.493.132.142	404	3.708.474.872	2252	95.124.592.495
Aumento 7% + 3% Iscritti nell'anno	79	4.178.236.818 6.211.018.213	54	5.155.348.792 2.950.172.815	5	378.635.284 50.883.846	138	9.712.920.894 9.212.074.874
T O T A L E	714	51.312.240.512	1267	58.598.653.749	409	4.137.994.002	2390	114.048.888.263
Deceduti nell'anno	48	3.208.823.256	49	2.187.968.071	21	212.008.799	118	5.608.800.126
Carico annuo al 31 dicembre 1990	666	48.103.417.256	1218	56.410.685.678	388	3.925.985.203	2272	108.440.088.137

XII LEGISLATURA - DISEGNI DI LEGGE E RELAZIONI - DOCUMENTI

CAPITOLO 10501 - Pensioni

Le pensioni riconosciute ai notai cessati dall'esercizio, ai coniugi superstiti ed ai familiari di notai deceduti alla data del 31 dicembre 1989, presentano un carico effettivo annuo di lire 108.440.088.137 superiore di f.11.472.264.788 a quello registrato nel 1989 che ammontava a f. 96.967.823.349.

Il trattamento pensionistico in vigore nel 1990 è stato determinato dalla delibera della Commissione Amministratrice del 13 settembre 1990, approvata dal Ministro di Grazia e Giustizia in data 26 settembre 1990, che ha stabilito aumenti del 7% a decorrere dall'1.1.1990 e del 3% dell'1.7.1990.

In virtù della suddetta delibera, a decorrere dal 1° Gennaio 1990, la pensione lorda mensile spettante al Notaio che avesse accumulato fino a 10 anni di esercizio ammontava f. 3.264.116, importo aumentato di f. 74.188 per ogni ulteriore anno di esercizio fino al 45°, talchè l'importo massimo della pensione percepibile risultava pari a lire 5.860.696.

Inoltre con delibera del 21.11.1990, approvata con D.M. 11.12.90, adottata in applicazione del D.P.R. 12 ottobre 1990, n. 317, e a conferma di quanto già deliberato dalla stessa Commissione Amministratrice della Cassa in data 13 settembre '90, l'importo della pensione minima è stato elevato a f. 3.362.039, con incrementi per ogni anno di esercizio oltre il decimo e fino al 40° di f. 89.150, corrispondente ad una pensione mensile massima di f. 6.036.539. Tale trattamento è entrato in vigore dal 1° dicembre 1990.

Nel prospetto che segue si riporta il carico annuo dell'onere compresa la 13° mensilità ed il movimento nel numero e nell'importo delle pensioni nel periodo corrente.

Dalla situazione attuale si rileva che i titolari di pensione diretta, che all'inizio dell'anno risultavano in numero di 635, sono saliti al 31 dicembre 1990 a 666; i titolari di pensione indiretta sono aumentati di 5 unità mentre i congiunti di notai sono scesi da 404 a 388 unità.

Negli ultimi cinque anni, come si evince dal prospetto che segue, i notai in pensione e i coniugi superstiti sono in lieve aumento, mentre sono in decisa diminuzione i pensionati per disagio economico (congiunti diversi dal coniuge superstite).

	1986	1987	1988	1989	1990
Titolari di pensione diretta	544	572	600	635	666
Titolari di pensione indiretta	1192	1195	1212	1213	1218
Titolari familiari di notaio	461	434	420	404	388
	-----	-----	-----	-----	-----
TOTALI	2197	2201	2232	2252	2272

XII LEGISLATURA - DISEGNI DI LEGGE E RELAZIONI - DOCUMENTICAPITOLO 10502 - Indennità di cessazione.

La misura delle indennità di cessazione, a norma delle citate delibere della Commissione Amministratrice risulta, con effetto 1° Gennaio 1990, di f. 35.608.562 e con effetto 1.7.90 di f. 36.676.819 quando l'esercizio professionale ha durata non superiore a 10 anni, aumentata di f. 3.560.856 (f. 3.667.682 dall'1.7.90) per ogni anno di esercizio oltre il decimo, fino ad un massimo di f. 160.238.522 (lire 165.045.689 dall'1.7.90) con 45 o più anni di esercizio.

Le indennità liquidate nell'anno, sulla base della suddetta normativa, hanno comportato un onere di f.13.114.844.715 per n. 123 richiedenti.

Nell'anno 1989 furono corrisposte n.113 indennità per un onere complessivo di f. 11.624.287.911.

CAPITOLO 10503 - Assegni di integrazione.

Le integrazioni corrisposte nell'anno hanno comportato una spesa di f. 1.741.909.919 per n. 146 beneficiari, mentre nel 1989 fu sostenuta una spesa di f. 1.855.413.064 per n. 135 beneficiari.

Gli assegni sono stati liquidati nella misura prevista dalla delibera del 27 marzo 1981, approvata dal Ministro di Grazia e Giustizia il 25 giugno 1981, sulla base di un massimale pari al 20% dell'onorario notarile medio nazionale, elevato al 35% per i primi tre anni solari di esercizio professionale.

Gli importi sono stati liquidati in base alla media nazionale per l'anno 1989 pari a f.114.705.009.

CAPITOLO 10504 - Sussidi ordinari e straordinari.

La spesa relativa a questo capitolo è stata di lire 294.405.000 contro la spesa di f. 304.342.000 sostenuta nel 1989.

Nel corso dell'anno sono stati erogati i seguenti assegni:

- Assegni impianto studio	N. 85	f. 255.000.000
- " per assistenza infermieristica	N. 4	f. 31.117.000
- " straordinari	N. 2	f. 8.288.000

	T O T A L E	f. 294.405.000
		=====

XII LEGISLATURA - DISEGNI DI LEGGE E RELAZIONI - DOCUMENTI

L'andamento del capitolo di spesa negli ultimi cinque anni si riflette nel seguente prospetto:

	PREVISIONI	SPESE	DIFF. IN MENO
ANNO 1985	700.000.000	158.420.000	541.580.000
ANNO 1986	700.000.000	252.857.000	447.143.000
ANNO 1987	200.000.000	126.180.500	73.819.500
ANNO 1988	300.000.000	252.735.000	47.265.000
ANNO 1989	400.000.000	304.342.000	95.658.000
ANNO 1990	400.000.000	294.405.000	105.595.000

La quota di spesa riservata al capitolo di istituto "Sussidi ordinari e straordinari" risulta estremamente modesta e tendenzialmente in decremento sia in valore assoluto sia in percentuale sugli altri compiti di istituto.

CAPITOLO 10505 - Sussidi scolastici.

La spesa incontrata nell'anno per n. 335 assegni scolastici è stata di f. 236.120.000. L'erogazione è stata effettuata in applicazione della delibera del 23 aprile 1981, approvata dal Ministro di Grazia e Giustizia il 23 giugno dello stesso anno e successive modificazioni.

Il prospetto delle erogazioni si presenta come segue:

- Scuola secondaria	N. 165	f. 65.020.000
- Maturità	N. 55	f. 54.750.000
- Premi di laurea	N. 19	f. 20.530.000
- Corsi universitari	N. 90	f. 90.320.000
- Scuola Notariato	N. 6	f. 5.500.000
T O T A L I	N. 335	f. 236.120.000
	=====	=====

XII LEGISLATURA - DISEGNI DI LEGGE E RELAZIONI - DOCUMENTICAPITOLO 10506 - Spese per il funzionamento del Consiglio Nazionale del Notariato.

Le spese incontrate nell'anno per il funzionamento del Consiglio Nazionale del Notariato alle quali, com'è noto, provvede la Cassa a norma dell' art. 12 della Legge 3 agosto 1949, n.577, ammontano ad effettive f. 4.095.209.520, contro la somma di f. 4.055.883.301 erogata nel 1989, come si evince dal rendiconto del Consiglio allegato alla presente relazione ed approvato dal Consiglio stesso con delibera del 15 marzo 1991.

In proposito si ricorda che il Consiglio rimborsa alla Cassa gli interessi sulle giacenze in conto corrente, il cui ammontare, come per gli anni decorsi, costituisce parte delle entrate finanziarie ed è incluso tra le partite comprese nel capitolo "Interessi attivi su mutui, depositi e conti correnti".

CATEGORIA VI - Trasferimenti passivi.CAPITOLO 10602 - Interventi assistenziali.

La somma di cui al capitolo 10602, impegnata per lire 14.658.000 per interventi assistenziali in favore del personale in servizio e di quello cessato dal servizio e delle loro famiglie (art.59 del D.P.R. 16 ottobre 1979 n. 509), è stata ripartita dalla Commissione Amministratrice nella seguente misura:

- Assegni assistenziali	f. 1.080.000
- Borse di studio	f. 1.900.000
- Cral	f. 11.678.000

T O T A L E	f. 14.658.000
	=====

La suddetta somma, aggiunta al "Costo reale" per i prestiti erogati al personale, evidenziata nella parte II del conto economico per f. 8.894.096 è stata impegnata nel limite dell'1% delle spese del personale esposte nel bilancio di previsione, come espressamente disposto dalla stessa norma.

CATEGORIA VII - Oneri finanziari - f. 68.923.316.

Le poste comprese in tale categoria riguardano:

XII LEGISLATURA - DISEGNI DI LEGGE E RELAZIONI - DOCUMENTI

CAPITOLO 10701 - Interessi passivi su depositi cauzionali.

Le spese impegnate per l'anno in corso ammontano a complessive f. 29.909.744 e si riferiscono agli interessi liquidati ad inquilini che hanno lasciato effettivamente l'unità locata.

CAPITOLO 10702 - Spese e commissioni bancarie - f. 38.646.399.

Tali spese, leggermente inferiori rispetto all'anno precedente, sono originate in massima parte dal rimborso delle spese vive sostenute dalla Banca Cassiera, nonché da spese relative ai c/c postali intestati all'Ente.

CAPITOLO 10703 - Altri interessi passivi - f. 367.173.

A tale capitolo vengono imputati gli interessi corrisposti a beneficiari di pensione, nonché di indennità di cessazione, su somme dovute a titolo di arretrati, nei casi di contestazione.

Confrontata con l'onere sostenuto nel 1989 (f. 27.586.143) tale spesa risulta trascurabile.

CATEGORIA VIII - Oneri tributari - f. 4.525.872.616.CAPITOLO 10801 - Imposte.

Le imposizioni tributarie poste a carico del bilancio dell'Ente hanno comportato una spesa nel 1990 di f. 4.482.730.518 contro f. 3.182.581.706 sostenute nel 1989 delle quali f. 582.940.000 in contestazione con l'Ufficio delle imposte. Inoltre sono state pagate, sempre a tale titolo, imposte trattenute direttamente dalla Banca sugli interessi per complessive f. 959.128.706, somma che non compare in quanto è stata inserita tra le spese economiche, che non danno luogo a movimenti finanziari. (Parte seconda del Conto Economico).

Nel capitolo 10801 (imposte) sono imputate, com'è noto, le imposte gravanti sui redditi immobiliari e mobiliari dell'Ente già previste dal D.P.R. 29 settembre 1973, n.598, novellato dal T.U.I.R. e sui redditi dei fabbricati non più fruanti delle esenzioni venticinquennali.

Ai fini della determinazione dell'imponibile e del calcolo delle imposte sono state tenute presenti le variazioni apportate in materia dalla Legge 16 dicembre 1987, n. 904 (aumento IRPEG e del credito di imposta sui dividendi).

Nel capitolo è compresa la voce del tributo concernente l'imposta comunale sull'incremento di valore degli immobili.

XII LEGISLATURA - DISEGNI DI LEGGE E RELAZIONI - DOCUMENTI

CATEGORIA IX - Poste correttive e compensative di entrate correnti.CAPITOLO 10901 - Restituzioni e rimborsi diversi.

In tale capitolo di spesa sono stati imputati principalmente i rimborsi disposti nel corso dell'anno a favore dei notai per contributi versati in eccedenza.

L'onere dell'anno in corso è stato di f. 178.323.020 mentre nel 1989 furono rimborsati f. 153.249.870.

CATEGORIA X - Spese non classificabili in altre voci - f. 70.859.790.CAPITOLO 11003 - Indennità di avviamento Legge N. 15/1987.

Tale capitolo è stato istituito in seguito alla emanazione della Legge 6 febbraio 1987, n.15, di conversione del D.L. 9 dicembre 1986 n.832, regolante la cessazione del rapporto di locazione di immobili destinati ad usi diversi da quelli di abitazione e la corresponsione al locatario di una indennità a titolo di compenso per la perdita dell'avviamento commerciale.

La spesa sostenuta è stata di f. 67.400.000 nel corso del 1990, mentre nell'esercizio chiuso al 31 dicembre 1989 la spesa è stata di f. 110.866.600.

Riassunto delle spese di parte corrente.

Le uscite di parte corrente si presentano in sintesi come segue:

Categoria I	Spese per gli Organi dell'Ente	f.	36.802.050
Categoria II	Oneri per il personale in attività di servizio	f.	2.043.080.275
Categoria IV	Spese per l'acquisto di beni di consumo e di servizi	f.	2.717.605.790
Categoria V	Spese per prestazioni istituzionali	f.	127.923.617.291
Categoria VI	Trasferimenti passivi	f.	14.658.000
Categoria VII	Oneri finanziari	f.	68.923.316
Categoria VIII	Oneri tributari	f.	4.525.872.616
Categoria IX	Poste correttive e compensative	f.	178.323.020
Categoria X	Spese non classificabili in altre voci	f.	70.859.790
TOTALE SPESE CORRENTI		f.	137.579.742.148
			=====

XII LEGISLATURA - DISEGNI DI LEGGE E RELAZIONI - DOCUMENTITITOLO II - SPESE IN CONTO CAPITALE - f. 123.822.161.778.CATEGORIA XI - Acquisizione beni di uso durevole ed opere immobiliari
f.44.875.389.620.CAPITOLO 21101/2/3 - Acquisto di immobili.

In esecuzione del piano d'impiego dei fondi disponibili per l'anno 1990, si è proceduto all'impegno per complessive lire 44.875.389.620 in relazione alla delibera di acquisto delle seguenti unità immobiliari:

A) BENI IMMOBILI CON DESTINAZIONE USI DIVERSI -

- Immobile in Milano	f. 5.117.000.000 (1)
- " in Torino	f. 15.080.000.000 (1)
- " in Firenze	f. 20.439.600.000
- " in Bolzano	f. 2.054.000.000 (1)

B) BENI IMMOBILI CON DESTINAZIONE A CONSIGLI
NOTARILI

- Appartamento sito in Trieste	f. 285.000.000
--------------------------------	----------------

C) SPESE PER IMPOSTE DI REGISTRO E
PARCELLE NOTARILI

f. 16.986.620

T O T A L E

f. 42.992.586.620

(1) in parte destinati a sedi di Consigli Notarili

XII LEGISLATURA - DISEGNI DI LEGGE E RELAZIONI - DOCUMENTI

Gli acquisti non ancora perfezionati al 31 dicembre 1990 figurano tra i residui passivi. I ritardi nella conclusione delle operazioni sono legati alla difficoltà intrinseca delle trattative e alla necessità di compiere accertamenti sulla libertà degli immobili e sulla loro conformità agli strumenti urbanistici. Nei primi mesi dell'anno in corso le operazioni di acquisto si sono esaurite e i suddetti immobili sono entrati in reddito.

CAPITOLO 21104 - Ricostruzioni ripristini e trasformazione di immobili.

La spesa impegnata di f. 1.882.803.000 si riferisce ai lavori di sistemazione e trasformazione di locali di proprietà della Cassa la cui spesa viene portata in aumento al costo storico dell'immobile.

In particolare, sono stati deliberati, impegnando i relativi importi, lavori di rilevante entità riguardo ad immobili di notevole vetustà.

Le spese più consistenti si riferiscono ai lavori di adeguamento della sede del Consiglio Notarile di Napoli (f. 510.986.000) nonché a lavori di straordinaria manutenzione di un immobile in Genova (f. 549.100.000) e di uno in Milano (f. 564.168.800).

CATEGORIA XII - Acquisizione di immobilizzazioni tecniche -
f. 64.292.847 così suddivisi:CAPITOLO 21201 - Acquisti impianti, attrezzature e macchinari.
f. 19.201.600.

La spesa imputata a tale capitolo si riferisce, quasi totalmente, all'acquisto di apparecchiature per il C.E.D., fra cui un nuovo condizionatore, nonché di un sistema telefonico per risposta automatica.

CAPITOLO 21203 - Acquisto macchine e mobili per ufficio.

La spesa di f. 41.794.947 si riferisce all'acquisto di mobili per Ufficio più 3 sistemi per video scrittura Olivetti.

CATEGORIA XIII - Partecipazioni ed acquisti di valori mobiliari -

Le operazioni di impiego disposte nel corso dell'anno nel settore mobiliare per complessive f. 78.495.079.505, rientrano nel citato piano di messa a reddito delle disponibilità.

La specifica delle singole operazioni di impiego è stata riportata in sede di esame dei redditi provenienti dalle componenti il patrimonio dell'Ente.

XII LEGISLATURA - DISEGNI DI LEGGE E RELAZIONI - DOCUMENTICATEGORIA XIV - Concessioni di crediti e anticipazioni - f. 348.151.170.

I capitoli di spesa compresi nella categoria XIV si riferiscono alla restituzione di depositi a cauzione, che hanno comportato una uscita di f. 140.051.170, prestiti al personale per lire 108.100.000 e mutui edilizi al personale per f. 100.000.000.

CATEGORIA XV - Indennità di anzianità e similari al personale cessato dal servizio.CAPITOLI 21501/2 - Indennità di cessazione.

Nel corso dell'anno sono state corrisposte indennità di fine rapporto ad alcuni portieri di stabili di proprietà della Cassa per un ammontare complessivo pari a f. 39.248.636.

La spesa imputata allo stesso capitolo nel 1989 fu di lire 46.411.115.

TITOLO IV - Partite di giro - f. 354.911.785.193.CATEGORIA XXI - Spese aventi natura di partite di giro.

Le uscite per partite di giro sono state impegnate nella stessa misura in cui sono state accertate le entrate corrispondenti.

Le considerazioni prospettate in ordine alle entrate della stessa natura sono estensibili anche alle uscite. Le somme rimaste da pagare riguardano partite in corso di definizione.

DATI RIASSUNTIVI E AVANZO ECONOMICO

Le risultanze complessive delle uscite finanziarie per l'esercizio 1990 si articolano come segue:

- Spese correnti	f. 137.579.742.148
- Spese in conto capitale	" 123.822.161.778
- Spese per partite di giro	" 354.911.785.193

T O T A L E	f. 616.313.689.119
	=====

La differenza tra le entrate correnti in	f. 207.272.208.396
e le spese correnti in	f. 137.579.742.148

per un totale di	f. 69.692.466.248
	=====

rappresenta l'avanzo finanziario dell'esercizio.

XII LEGISLATURA - DISEGNI DI LEGGE E RELAZIONI - DOCUMENTI

L'avanzo economico dell'esercizio, destinato ad incrementare le riserve patrimoniali dell'Ente, deriva dalle seguenti operazioni:

Avanzo finanziario dell'esercizio come sopra determinato		f. 69.692.466.248	
- Maggiore accertamento residui attivi		+ f. 3.042.187.139	
- in aumento dei residui passivi		- f. 726.073.612	
			<u>f. 71.008.579.775</u>
- Detrazioni partite che non hanno dato luogo a movimenti finanziari:			
a) ammortamenti mobili ufficio	f. 123.450.000		
b) incremento fondo anzianità personale	f. 434.672.577		
c) quota ammortamento immobili	f. 4.780.000.000		
d) svalutazione crediti	f. 692.000.000		
e) perdita su titoli	f. 12.066.468.816	" 18.096.591.393	
			<u>f. 52.911.988.382</u>
AVANZO ECONOMICO			<u>f. 52.911.988.382</u>

La quota di ammortamento delle componenti patrimoniali, relative ai mobili e arredi, immobili e crediti, è stata determinata nella misura rispettivamente del 15%, del 2% e del 15%, come stabilito dal Decreto Ministeriale 29 ottobre 1974 sul valore risultante in bilancio al 31 dicembre 1990, mentre quella concernente l'incremento del fondo di anzianità del personale in attività di servizio è stata calcolata secondo le misure stabilite dall'art.13 della Legge 20 marzo 1975, n.70.

XII LEGISLATURA - DISEGNI DI LEGGE E RELAZIONI - DOCUMENTI

DISPONIBILITA' LIQUIDE-

CASSA - Le disponibilità di cassa al 31/12/90 ammontano a lire 88.232.763.620. La rilevante consistenza di liquidità è scaturita in larga misura (circa 34 miliardi) da impegni immobiliari non ancora perfezionati, nonché da economie conseguite nel corso dell'anno.

RESIDUI ATTIVI.

Alla data di chiusura dell'esercizio 1990 i residui attivi ammontano a f. 55.274.517.536 contro f. 45.532.501.323 rilevate al 31.12.1989.

Il rilevante ammontare di tali residui è dovuto, come è noto, alla natura stessa delle voci dalle quali traggono origine e sono direttamente correlati ai tempi tecnici intercorrenti tra la fase dell'accertamento e quella dell'incasso.

Per quanto riguarda, ad esempio, i contributi notarili i relativi residui, pari a f. 37.661.231.621 sono originati dal fatto che i contributi di competenza dei mesi di novembre e dicembre, a causa delle procedure stabilite dalla legge, vengono versati da parte degli Archivi Notarili all'Ente solo nei mesi di gennaio e febbraio dell'anno successivo. In più, alla fine dell'anno 1990, il versamento dei contributi riscossi è avvenuto con ritardo per effetto dell'insufficienza della previsione nel bilancio degli Archivi stessi.

Così ancora, per quanto attiene gli interessi su mutui, depositi e conti correnti e su titoli a reddito fisso, ci si trova in presenza di somme che, sia pur accreditate con valuta 31.12.1990, vengono effettivamente contabilizzate nel successivo esercizio in conto residui, sempre in dipendenza delle relative modalità di riscossione. Si tratta anche in questo caso di somme notevoli: rispettivamente di lire 1.993.115.703 e f. 4.850.147.969.

I residui relativi alle locazioni di immobili, originati nell'anno, risultano pari a f. 3.632.632.893, oltre f. 3.933.655.233, relativi ad anni precedenti, ridottisi di circa f. 3.300.000.000, incassate nei primi mesi dell'anno in corso.

Per quanto riguarda i residui relativi al capitolo 72206 (recupero spese condominiali) per un totale di f. 1.102.229.312,

XII LEGISLATURA - DISEGNI DI LEGGE E RELAZIONI - DOCUMENTI

inferiori a quelli rilevati nel 1989 che furono di f. 1.263.265.671, la situazione si presenta come segue:

Residui anni prec.	f. 875.893.312
" anno 1990	f. 226.336.000

Per i primi l'Ufficio sta ancora appurando il possibile recupero ovvero le motivazioni per la cancellazione, per i rimanenti l'Ufficio ha provveduto ad una elencazione dei debitori e del relativo titolo del credito.

CREDITI BANCARI E FINANZIARI.

Rappresentano crediti vari quali prestiti al personale, mutui edilizi al personale, depositi a cauzione per utenze e crediti vari per complessive f.442.028.476, superiori a quelli del 1989 che furono di lire 269.137.794.

IMMOBILIZZAZIONE TECNICHE.

La consistenza al 31/12/1990 delle immobilizzazioni tecniche ammonta a f. 823.444.918 con un incremento di f. 64.292.847. Esse rappresentano i beni mobili della Cassa quali Centro elaborazioni dati, mobili, arredi e macchinari.

PASSIVITA'.FONDO INDENNITA' ANZIANITA' AL PERSONALE.

Tale fondo pari a f. 1.291.216.460 è aumentato rispetto al 1989 di f. 401.676.577.

FONDO INDENNITA' ANZIANITA' - PORTIERI STABILI CASSA.

Nel rispetto delle norme, alla fine dell'esercizio per la prima volta è stato rideterminato il T.F.R dei portieri degli stabili di proprietà della Cassa siti in Roma. L'importo così determinato è pari f. 178.413.450.

FONDO AMMORTAMENTO IMMOBILI.

La somma accantonata è pari a f. 27.485.928.260. L'aumento di f. 4.780.000.000 rappresenta l'accantonamento dell'esercizio pari al 2% determinato sul valore degli edifici al 31/12/90, con esclusione degli acquisti in corso di perfezionamento.

XII LEGISLATURA - DISEGNI DI LEGGE E RELAZIONI - DOCUMENTI

FONDO SVALUTAZIONE CREDITI.

Il fondo pari a f. 1.913.829.000 è stato aumentato rispetto al 1989 di f. 692.000.000 rappresentate dalla quota di accantonamento dell'esercizio pari al 15% sui crediti a breve, ivi compresi i residui per fitti di immobili.

FONDO AMMORTAMENTO IMPIANTI .

L'aumento di f. 123.450.000 rappresenta la quota d'ammortamento dell'esercizio delle altre attrezzature di Ufficio calcolate sulla consistenza al 31/12/90 pari al 15%. L'accantonamento complessivo è di f. 616.776.907.

DEBITI DIVERSI

I debiti rappresentati in f. 2.100.197.156 rappresentano i depositi cauzionali delle unità immobiliari affittate a terzi; nel 1990 si è rilevato un incremento di lire 132.815.430.

RESIDUI PASSIVI

I residui passivi, che al 31 dicembre 1988 ammontavano a f. 26.383.882.207 sono aumentati al 31 dicembre 1990 a f. 52.897.300.003 e sono rappresentati dalle seguenti voci:

- operazioni inerenti agli obblighi scaturenti dall'acquisto di immobili per f. 34.714.840.000 in corso di perfezionamento al 31/12/90;
- interventi di ripristino di immobili per f. 1.820.899.600;
- residui diversi per un importo complessivo di f. 18.182.460.003 di cui f. 5.137.817.273 relativi alle ritenute erariali a carico dello esercizio, pagate nel mese di gennaio 1991 e f. 2.172.426.787 per acquisto titoli.

Le capitalizzazioni, che costituiscono le riserve tecniche destinate a coprire gli oneri vitalizi posti a carico del bilancio dell'Ente, risultano come segue:

- Beni immobili (valutati al costo storico)	f. 275.906.858.879
- Investimenti mobiliari e azionari	f. 214.426.660.812
- Depositi bancari	f. 88.232.763.620
- Crediti a breve termine	f. 442.028.476
- Mobili e arredi	f. 823.444.918

a riportare	f. 579.831.756.705

XII LEGISLATURA - DISEGNI DI LEGGE E RELAZIONI - DOCUMENTI

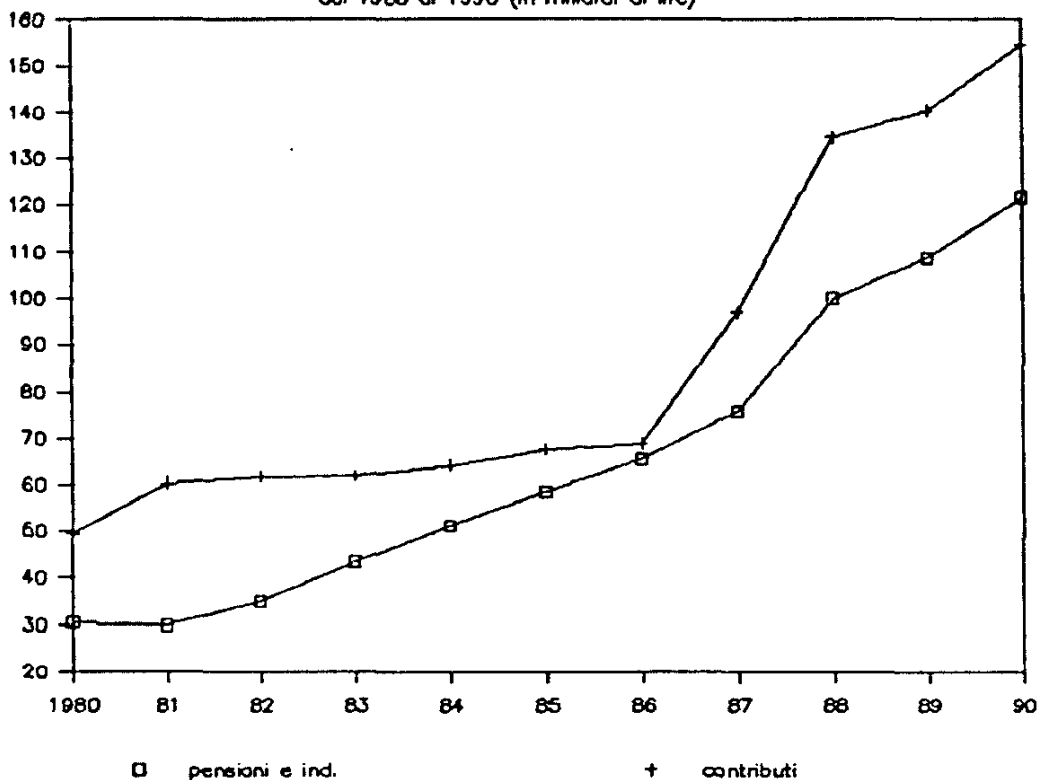
	riporto	£.579.831.756.705
Poste rettificative:		
- in aumento		
a) Residui attivi	f. 55.274.517.536	
	-----	55.274.517.536
- in diminuzione:		
a) Fondi accantonamento	f. 1.469.629.910	
b) Residui passivi	f. 52.897.300.003	
c) Poste rettificative dell'attivo	f. 30.016.534.167	
d) Debiti diversi	f. 2.100.197.156	
	-----	86.483.661.236 f. 31.209.143.700
	Consistenza al 31/12/1990	£.548.622.613.005
		=====

La consistenza delle capitalizzazioni ha prodotto un reddito per il 1990 di lire 52.016.387.007 pari ad una media di circa il 10,5% che copre il 40,7% circa delle spese per compiti istituzionali.

Lo stato patrimoniale ed i movimenti economico-finanziari che hanno determinato l'avanzo dell'esercizio 1990 sono stati riportati nelle allegate tabelle, compilate secondo le modalità stabilite dal richiamato D.P.R. 18 dicembre 1979, n.696.

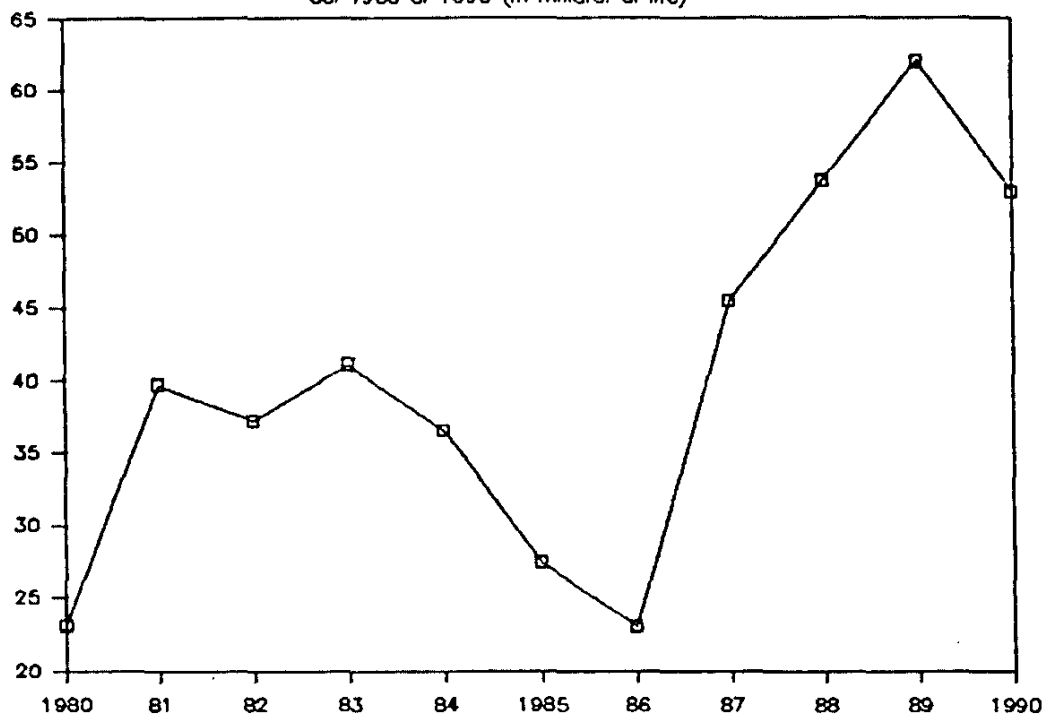
Entrate contributive e pensioni

dal 1980 al 1990 (in miliardi di lire)

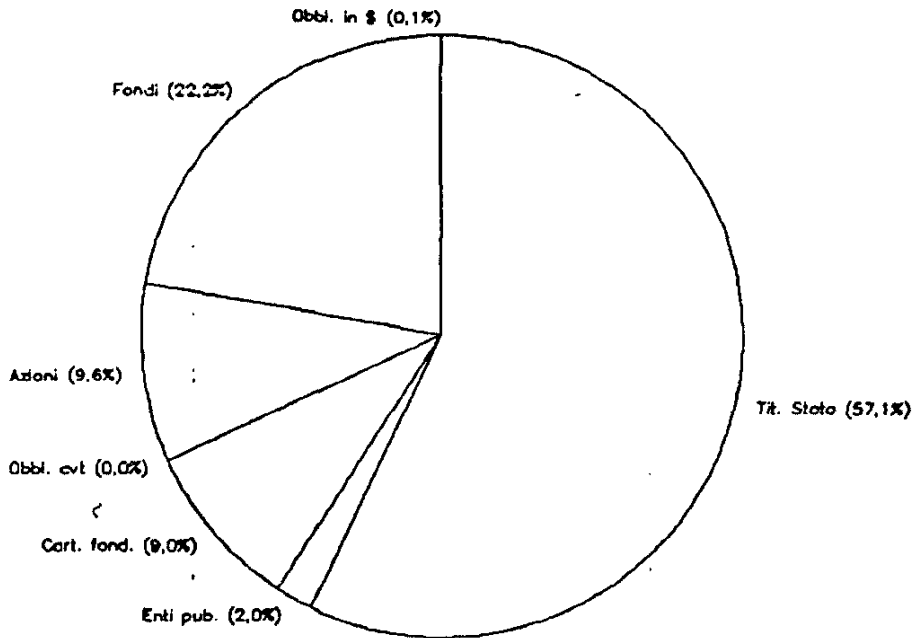


Avanzo economico

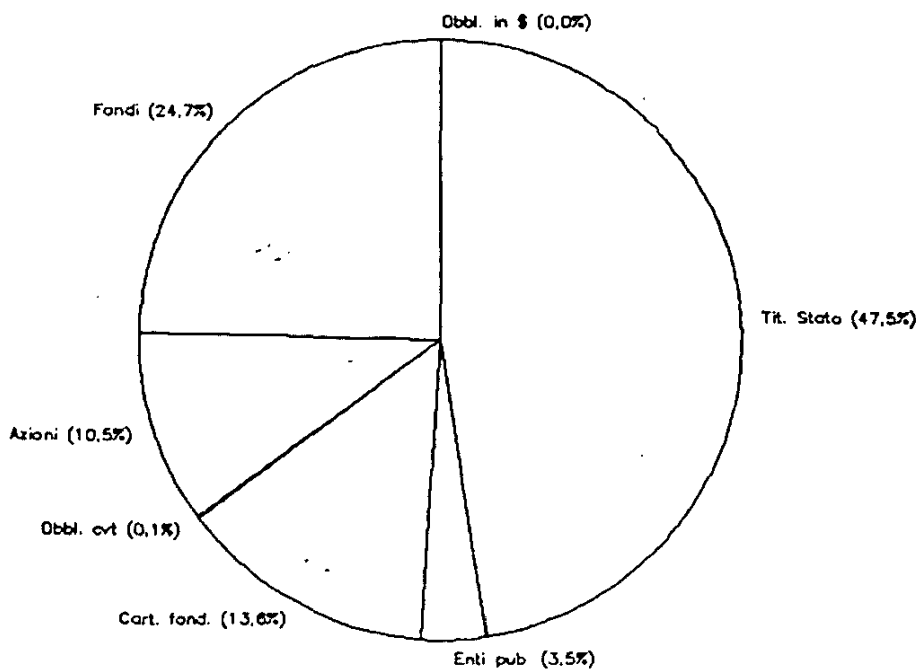
dal 1980 al 1990 (in miliardi di lire)



Portafoglio titoli 1989

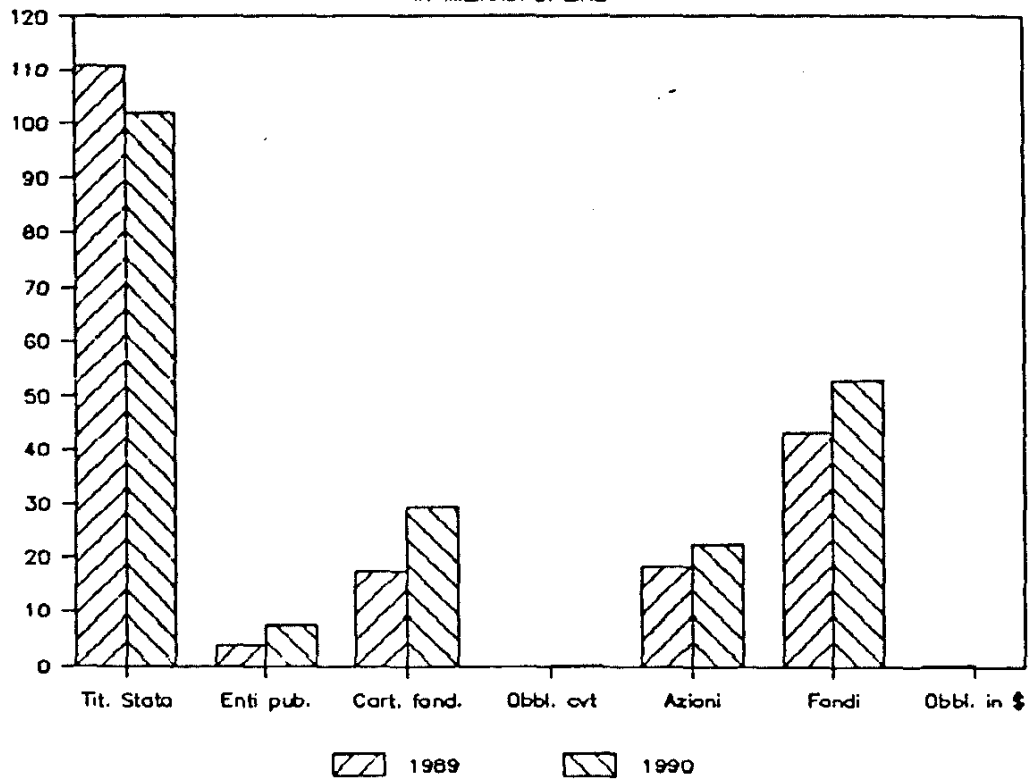


Portafoglio titoli 1990

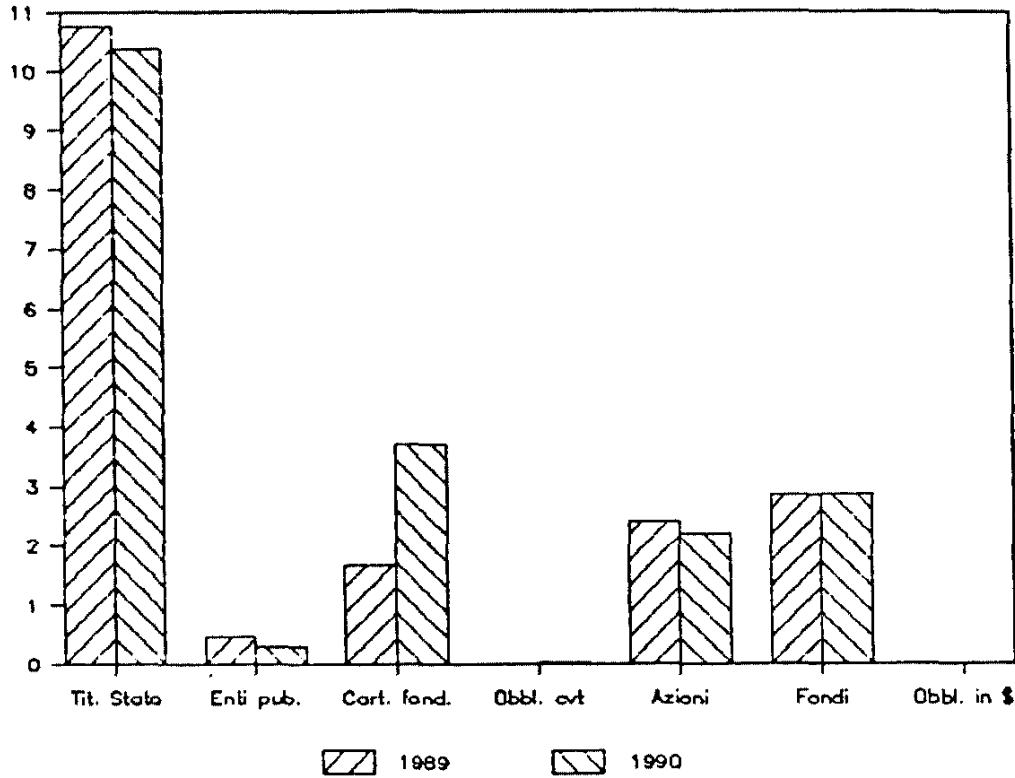


Portafoglio titoli 1989/'90

IN MILIARDI DI LIRE

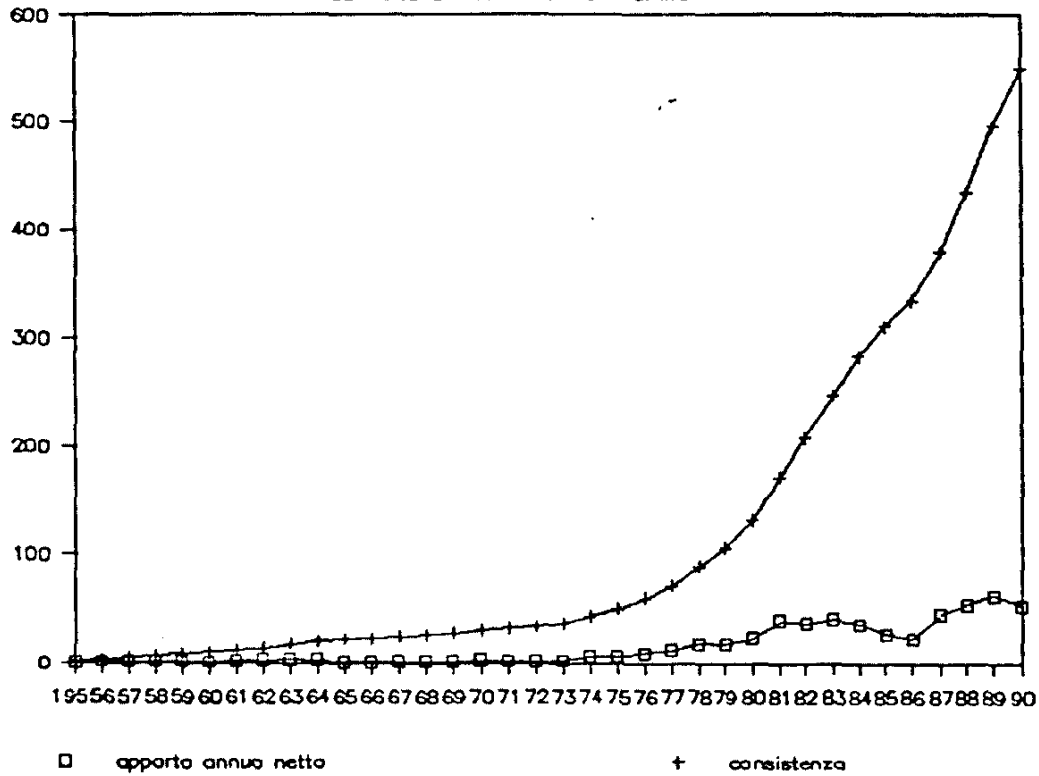


Rendimento titoli 1989/'90 in miliardi di lire



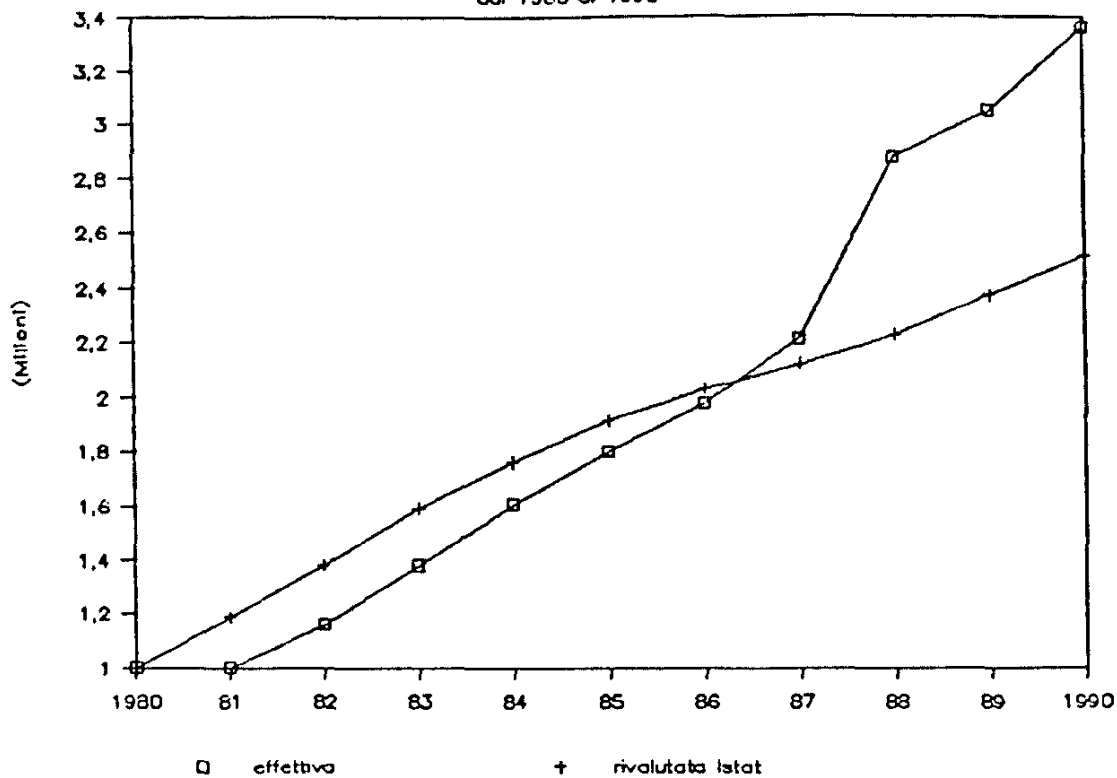
Consistenza contributi capitalizzati

dal 1955 al 1990 in miliardi di lire



Pensioni minime dirette

dal 1980 al 1990

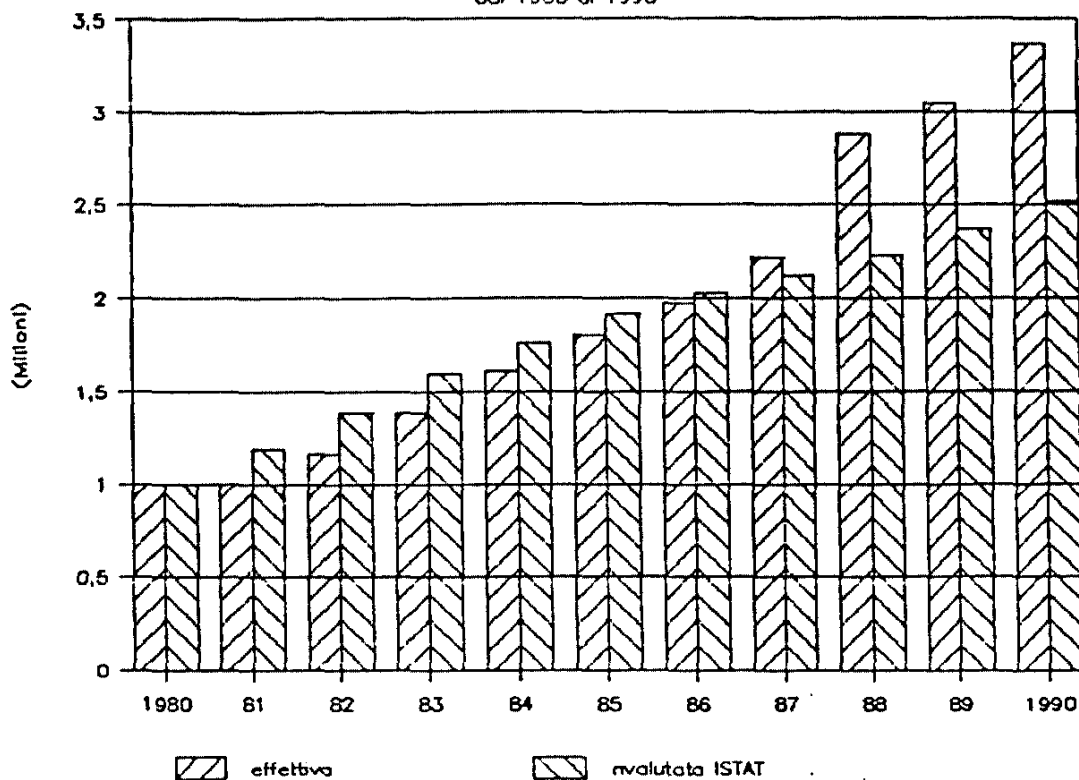


anno	effett.	rivalut.	aumento	ISTAT
1980	1001880	1001880	0	0
81	1001880	1189231	0	18,7
82	1162180	1383552	16	16,34
83	1379508	1590946	18,7	14,99
84	1604368	1759268	16,3	10,58
85	1796892	1910566	12	8,6
86	1976581	2027110	10	6,1
87	2213771	2120357	12	4,6
88	2877902	2225315	30	4,95
89	3050576	2370405	6	6,52
1990	3362039	2517371	10	6,2

XII LEGISLATURA - DISEGNI DI LEGGE E RELAZIONI - DOCUMENTI

Pensione minima diretta

dal 1980 al 1990



anno	effett.	rivalut.	aumento	ISTAT
1980	1001880	1001880	0	0
81	1162180	1001880	0	18,7
82	1379508	1162180	16	16,34
83	1604368	1379508	18,7	14,99
84	1796892	1604368	16,3	10,58
85	1976892	1796892	12	8,6
86	1976581	2027110	10	6,1
87	2213771	2120357	12	4,6
88	2877902	2225315	30	4,95
89	3050576	2370405	6	6,52
1990	3362039	2517371	10	6,2

RELAZIONE DEL COLLEGIO DEI REVISORI

XII LEGISLATURA - DISEGNI DI LEGGE E RELAZIONI - DOCUMENTICASSA NAZIONALE DEL NOTARIATOCOLLEGIO DEI REVISORI DEI CONTIRELAZIONE AL CONTO CONSUNTIVO DELL'ESERCIZIO 1990

Il giorno 10 aprile 1991 si sono riuniti nella sede della Cassa Nazionale del Notariato, in Roma - Via Flaminia n. 160, la Dott.ssa Loretta Stagnotto ed il Dott. Diego Rispoli allo scopo di predisporre la bozza di relazione al conto consuntivo dell'esercizio 1990.

Il giorno successivo, 11 aprile 1991, si sono riuniti la Dott.ssa Loretta Stagnotto ed il Notaio Diego Lacriola per procedere alla stesura definitiva della citata relazione.

Innanzitutto i revisori danno atto che l'impostazione contabile del conto consuntivo, formulato in termini finanziari di competenza e di cassa, è stata effettuata conformemente a quanto previsto dalla normativa di amministrazione e di contabilità vigente ai sensi del D.P.R. n. 696 del 18 dicembre 1979.

Le risultanze complessive del rendiconto finanziario sono state dettagliatamente esaminate mediante confronto con le schede di ogni voce dei singoli capitoli in cui si sviluppa il bilancio stesso, constatando la perfetta regolarità e la corrispondenza fra le schede medesime e le registrazioni contabili, nonché la relativa documentazione.

Il conto consuntivo 1990 si presenta come segue:

1 - ENTRATE CORRENTI

Le entrate correnti accertate a chiusura dell'esercizio ammontano complessivamente a f. 207.272.208.396 e, in dettaglio, risultano così costituite:

- entrate contributive	f.	154.433.248.548=
- entrate derivanti dalla vendita di beni e dalla prestazione di servizi	f.	- - - - -
- redditi e proventi patrimoniali	f.	52.016.387.097=
- poste correttive e compensative di spese correnti	f.	539.518.887=
- entrate non classificabili in altre voci	f.	283.053.954=

	f.	207.272.208.396=
		=====

XII LEGISLATURA - DISEGNI DI LEGGE E RELAZIONI - DOCUMENTI

Tali risultanze, messe a raffronto con i dati relativi alla chiusura dell'esercizio 1989 (f. 190.202.032.141), fanno registrare un aumento complessivo di f. 17.070.176.255, pari all'8,974% circa. Più specificatamente:

- l'importo delle entrate contributive, superiore alle previsioni, segna una differenza attiva di f. 13.433.248.548;
- i redditi e i proventi patrimoniali segnano una differenza in più di lire 2.852.429.813;
- le poste correttive e compensative di spese correnti, nonché le entrate non classificabili in altre voci, presentano complessivamente un maggior introito nella misura di f. 90.157.302=. A fine esercizio risulta riscosso il 76,76% circa delle entrate correnti, per un importo di f. 159.109.513.691=.

Le entrate afferenti ai contributi notarili corrispondenti al 74,5% circa degli introiti, sono state accertate nella misura di Lire 154.433.248.548 e riscosse nella misura di f. 116.772.026.927=. Resta da riscuotere, per lo stesso titolo, l'importo di Lire 37.661.221.621=.

Si evidenzia che le entrate dei contributi accertati dagli Uffici del Registro, per un importo di f. 1.331.541.435 e riscossi per f. 1.096.689.185, comportano un maggior introito rispetto a quelle del 1989 nella misura del 4,97% circa, pari a f. 63.059.405=.

La voce relativa a questo incasso è al netto dell'aggio di riscossione del 5% (f. 70.081.128) che risulta inserito nella seconda parte del conto economico, così come risulta al netto dell'aggio del 2% l'incasso degli Archivi Notarili (f. 3.124.524.634).

I redditi e i proventi patrimoniali, accettati nel corso dell'anno in esame e raffrontati con quelli dell'esercizio decorso, risultano così costituiti:

	<u>1989</u>	<u>1990</u>
1 - rendite immobiliari	f. 20.813.127.976	f. 20.799.363.326
2 - rendite dei titoli a reddito fisso	" 18.662.246.701	" 22.395.648.384
3 - rendite dei titoli azionari	" 5.274.495.752	" 5.063.866.337
4 - interessi sui depositi bancari al netto della ritenuta d'acconto	" 2.298.807.382	" 2.294.901.838
5 - interessi attivi su prestiti al personale	" 8.187.089	" 7.107.870
6 - interessi attivi su mutui	" - - - - -	" 7.869.722
7 - realizzati da rimborso titoli e vendita diritti	" 2.107.092.294	" 1.447.629.530

Per le motivazioni che sono alla base dei minori o maggiori introiti rispetto ai dati dell'esercizio precedente il Collegio rinvia all'ampia e dettagliata relazione del Presidente.

XII LEGISLATURA - DISEGNI DI LEGGE E RELAZIONI - DOCUMENTI2 - ENTRATE IN CONTO CAPITALE

Sono iscritte nel titolo IV del bilancio.

Le voci di maggior rilievo si riferiscono ai realizzi derivanti dal rimborso, alla scadenza, dei titoli pubblici, con un'entrata accertata in £. 45.787.539.873, al ritiro di depositi a cauzione presso terzi con un accertamento in £ 272.866.600=.

Globalmente le entrate in esame risultano accertate in L.£. 46.117.235.554 e riscosse per £. 46.078.584.206=.

3 - ENTRATE PER PARTITE DI GIRO

Accertate nella stessa misura in cui sono state impegnate, (£. 354.911.785.193) non si ripercuotono sulle risultanze dell'esercizio in quanto i movimenti finanziari interessano contemporaneamente le voci di entrata e le voci di uscita per il medesimo importo.

Le entrate per partite di giro accertate, e le corrispondenti uscite, sono da riferirsi a movimenti finanziari che non gravano sul bilancio dell'Ente.

Si rileva che, tra le partite in c/sospeso (cap. 72204), affluiscono, in attesa della imputazione al cap. 30801, delle rendite patrimoniali, sia le somme introitate a titolo di affitti di immobili come le somme derivanti dal rimborso dei BOT a breve termine che trovano immediato reimpiego.

4 - SPESE CORRENTI

L'ammontare complessivo degli impegni per spese correnti è di £. 137.579.742.148 ed è formato in dettaglio come segue:

Categoria I	- spese per gli Organi dell'Ente	£.	36.802.050=
"	II - spese per il personale in attività di servizio	£.	2.043.080.275=

XII LEGISLATURA - DISEGNI DI LEGGE E RELAZIONI - DOCUMENTI

"	III	- oneri per il personale in quiescenza f.	- - - -
"	IV	- spese per l'acquisto di beni di consumo e di servizi	f. 2.717.505.790=
"	V	- spese per prestazioni istituzionali	f.127.923.617.291=
"	VI	- trasferimenti passivi	f. 14.658.000=
"	VII	- oneri finanziari	f. 68.923.316=
"	VIII	- oneri tributari	f. 4.525.372.61=
"	IX	- poste correttive e compensative di entrate correnti	f. 178.323.020=
"	X	- spese non classificabili in altre voci	f. 70.859.790=

			f.137.579.742.148=
			=====

Gli impegni per spese correnti (f. 137.579.742.148), messi a raffronto con i corrispondenti dati riferiti alla chiusura dell'esercizio 1989 (f. 122.134.932.119), fanno registrare un aumento di costo reale per complessive f. 15.444.810.029, pari al 12,645% circa.

A fronte dei suddetti impegni, a fine esercizio, risultano eseguiti pagamenti per f. 136.139.456.326=.

I residui passivi dell'esercizio in esame presentano, pertanto, una consistenza di Lire 1.440.285.822, pari all'1,046% circa della somma impegnata.

Sostanzialmente, i residui in questione risultano così distribuiti:

Categoria I	- f.	7.719.530	per spese per gli Organi dell'Ente;
"	II	- f.	164.832.169 per oneri per il personale in attività di servizio;
"	IV	- f.	737.658.119 per spese per l'acquisto di beni di consumo e di servizi;
"	V	- f.	509.085.676 per spese per prestazioni istituzionali;
"	VI	- f.	8.259.000 per trasferimenti passivi;
"	VII	- f.	144.915 per oneri finanziari;
"	VIII	- f.	522.378 per oneri tributari;

XII LEGISLATURA - DISEGNI DI LEGGE E RELAZIONI - DOCUMENTI

Categoria IX	- f.	5.863.635 per restituzioni e rimborsi diversi
"	X	- f. 6.200.400 per spese non classificabili in altre voci.

Le spese generali di amministrazione - considerate come tali le spese per gli Organi dell'Ente, gli oneri per il personale in attività di servizio e le spese per l'acquisto di beni di consumo e di servizi - ammontano complessivamente a f. 4.797.488.115=.

La prevalente incidenza su tali spese è da attribuirsi alle seguenti voci:

- 1 - Spesa complessiva per il personale in servizio (f. 2.043.080.275);
- 2 - spese varie irripetibili per la gestione degli immobili e di tutte le opere di manutenzione straordinaria poste dalla legge a carico della Cassa (f. 1.025.198.991);
- 3 - spese per il sistema informativo dell'Ente e relativa consulenza (f. 223.711.604);
- 4 - spese per gli amministratori degli stabili di proprietà della Cassa situati fuori Roma (f. 277.524.540);
- 5 - spese postali e telegrafiche (f. 51.098.650).
- 6 - spese telefoniche (f. 63.515.000).

Le spese generali di amministrazione risultano, nel loro complesso, inferiori di f. 508.811.885 rispetto allo stanziamento globale previsto, mentre nei confronti dell'esborso avutosi nell'esercizio precedente (f. 3.371.337.441) presentano un incremento di f. 1.426.150.674, corrispondente ad una percentuale pari al 42,30% circa.

I canoni d'acqua sono inseriti nel cap. 10408 "fitto locali e spese condominiali" in quanto gli Uffici sono in condominio con altri inquilini.

Le prestazioni istituzionali (Cat. V) hanno comportato un impegno di spesa di f. 127.923.617.291, di cui la somma di Lire 127.414.531.615 risulta già erogata, mentre restano da pagare Lire 509.085=676.

Si rileva che il costo istituzionale reale delle pensioni ammonta a f. 108.440.088.137, con un aumento di f. 11.472.264.788 a fronte del costo di f. 96.967.823.349 del 1989 pari all'11,831% per i motivi evidenziati nella relazione del Presidente della Cassa.

Sempre nella categoria V, al capitolo 10506, si riscontra un'erogazione di f. 4.095.209.520 a titolo di spesa per il funzionamento del Consiglio Nazionale del Notariato, contro la spesa preventivata di f. 5.000.000.000=.

XII LEGISLATURA - DISEGNI DI LEGGE E RELAZIONI - DOCUMENTI

Così come negli esercizi finanziari decorsi il Consiglio Nazionale del Notariato ha presentato, per il 1990, un rendiconto che indica, per ogni voce, il costo sostenuto.

Com'è noto, infatti, il Consiglio Nazionale del Notariato ha sempre ribadito il principio secondo il quale nessun documento giustificativo delle spese debba essere presentato alla Cassa in virtù della propria autonomia amministrativo-contabile, avvalorata dalla sentenza del T.A.R. del Lazio datata 4 aprile 1984.

Si riscontra che la spesa impegnata dall'Ente per interventi assistenziali in favore del personale, nella misura di f. 14.658.000 rientra regolarmente nel limite della percentuale dell'1% delle spese del personale iscritte nel bilancio di previsione 1990.

5 - SPESE IN CONTO CAPITALE

Le spese in conto capitale, impegnate per un importo pari a f. 123.822.161.778 sono state pagate nella misura di f. 85.015.656.121 e denunciano un residuo passivo pari a f. 38.806.505.657=.

Si ha pertanto una differenza rispetto alla previsione di una minor spesa pari a f. 34.558.974.123, determinata dalle seguenti voci:

- acquisti immobili	f.	30.912.413.380=
- ricostruzioni, ripristini e trasformazioni	f.	3.117.197.000=
- acquisti di impianti e attrezzature di macchinari	f.	80.798.400=
- acquisto mobili e macchine d'ufficio	f.	16.703.700=
- manutenzione straordinaria impianti, attrezzature mobili e macchine d'ufficio	f.	58.205.053=
- sottoscrizione e acquisto di partecipazioni azionarie	f.	1.055.838=
- acquisto titoli	f.	558=
- concessione di prestiti	f.	1.900.000=
- restituzione depositi a cauzione	f.	9.948.830=
- mutui edilizi al personale	f.	200.000.000=
- indennità fine rapporto	f.	160.751.364=

XII LEGISLATURA - DISEGNI DI LEGGE E RELAZIONI - DOCUMENTI

GESTIONE DEI RESIDUIRESIDUI ATTIVI

Il Collegio dei revisori procede all'esame dei residui provenienti dagli esercizi precedenti la gestione 1990.

La consistenza iniziale al 1° gennaio 1990 di Lire 45.532.501.323 a seguito della variazioni verificatesi nel corso dell'anno è salita a L. 48.574.688.462=.

A fronte del carico dei citati residui, sono state riscosse L. 43.423.894.329.

La gestione 1990 ha determinato, per effetto delle entrate accertate e non ancora riscosse, un ulteriore carico di residui per un importo che sinteticamente viene di seguito indicato:

- residui attivi per entrate correnti	L.	48.162.694.705=
- residui attivi in conto capitale	L.	38.651.348=
- residui attivi per partite di giro	L.	1.922.377.350

Alla data del 31 dicembre 1990, per quanto sopra esposto, rimane da riscuotere la somma di L. 55.274.517.536=.

Si espongono le risultanze finali per la situazione dei residui attivi al 31 dicembre 1990:

RESIDUI ATTIVI

	ANNO 1990	ANNI PRECEDENTI	TOTALE
Entrate correnti	48.162.694.705	3.943.946.966	52.106.641.671
Entrate in conto capitale	38.651.348	82.499.199	121.150.547
Entrate per partite di giro	1.922.377.350	1.124.347.968	3.046.725.318
TOTALE	50.123.723.403	5.150.794.133	55.274.517.536

XII LEGISLATURA - DISEGNI DI LEGGE E RELAZIONI - DOCUMENTI

Come per gli anni precedenti la rilevante consistenza dei residui attivi è addebitabile, per la maggior parte, alle modalità di riscossione ed alle inevitabili sfasature di fine esercizio con particolare riferimento a:

- contributi notarili;
- pigioni di fine anno;
- recupero delle spese condominiali;
- interessi in conto corrente bancario;
- titoli a reddito fisso.

RESIDUI PASSIVI

Nel prendere in esame i residui passivi provenienti dagli esercizi precedenti la gestione 1990, si constata che la consistenza iniziale di f. 26.383.882.207, a seguito delle variazioni verificatesi nel corso dell'anno, è passata a f. 28.109.955.819=.

A fronte del carico dei predetti residui sono stati effettuati pagamenti per f. 24.134.743.280, per cui restano da pagare Lire 3.975.212.539=.

La gestione 1990 ha determinato, per effetto degli impegni assunti e non completamente liquidati entro l'anno, un ulteriore carico di residui per un importo di f. 48.922.087.464 e che, sinteticamente, possono così essere riassunti:

- residui per spese correnti	f.	1.440.285.822=
- residui per spese in conto capitale	f.	38.806.505.657=
- residui per partite di giro	f.	8.675.295.985=

Alla data del 31-12-90, per quanto sopra detto, rimane da pagare, complessivamente, la somma di f. 52.897.300.003 così composta:

XII LEGISLATURA - DISEGNI DI LEGGE E RELAZIONI - DOCUMENTI

RESIDUI PASSIVI

	ANNO 1990	ANNI PRECEDENTI	TOTALE
Spese correnti	1.440.285.822	674.928.733	2.115.214.555
Spese in conto capitale	38.806.505.657	3.257.563.120	42.064.068.777
Spese per partite di giro	8.675.295.985	42.720.696	8.718.016.671
TOTALE	48.922.087.464	3.975.212.539	52.897.300.003

I residui che incidono maggiormente sulla consistenza complessiva derivano da:

- versamento delle ritenute erariali su pensioni;
- acquisizione beni di uso durevole ed opere immobiliari.

Il Collegio dei revisori rinnova l'invito agli Organi amministrativi dell'Ente perchè siano proseguite le iniziative idonee a ridurre e contenere al massimo la consistenza dei residui.

DATI RIASSUNTIVI E AVANZO ECONOMICO

Le risultanze complessive delle uscite finanziarie per l'esercizio 1990 si articolano come segue:

XII LEGISLATURA - DISEGNI DI LEGGE E RELAZIONI - DOCUMENTI

- spese correnti	£.	137.579.742.148=
- spese in conto capitale	£.	123.822.161.778=
- spese per partite di giro	£.	354.911.785.193=

Totale	£.	616.313.689.119=

La differenza tra le entrate correnti in	£.	207.272.208.396=
e le spese correnti in	£.	137.579.742.148=

	£.	69.692.466.248=
		=====

rappresenta l'avanzo finanziario dell'esercizio in esame.

L'avanzo economico dell'esercizio, destinato ad incrementare le riserve patrimoniali dell'Ente, deriva dalle seguenti operazioni:

- avanzo finanziario dello esercizio sopra determinato	£.	69.692.466.248=
- variazioni residui:		
- maggior accertamento residui attivi	+ £.	3.042.187.139=
- maggior accertamento residui passivi	- £.	1.726.073.612=

	£	71.008.579.775=
- detrazione partite che non hanno dato luogo a movimen- ti finanziari:		
a) ammortamento impianti at- trezzature e macchinari	-£.	123.450.000=
b) incremento fondo anzianità personale	-£.	434.672.577=
c) quota ammortamento immobili	-£.	4.780.000.000=
d) svalutazione crediti	-£.	692.000.000=
e) perdita sui titoli	-£.	12.066.468.816=

	-£	18.096.591.393=

AVANZO ECONOMICO	£.	52.911.988.382=
CONSISTENZA CONTRIBUTI CAPITALIZZATI	£.	495.688.624.623=

CONSISTENZA AL 31-12-90	£.	548.600.613.005=
		=====

(escluso il Fondo Carvelli di f. 22.000.000)

XII LEGISLATURA - DISEGNI DI LEGGE E RELAZIONI - DOCUMENTI

SITUAZIONE PATRIMONIALE

La consistenza patrimoniale dell'Ente, analiticamente rilevata nelle tabelle allegate al bilancio consuntivo 1989, risulta sinteticamente così costituita:

ATTIVO		PASSIVO	
Disponibilità liquide	88.232.763.620	Fondi di accantonamenti vari	1.496.629.910
Residui attivi	55.274.517.536	Residui passivi	52.897.300.000
Crediti bancari	442.028.467	Debiti bancari e finanziari	2.100.197.156
Investimenti mobiliari	214.426.660.812	Poste rettificative dell'attivo	30.016.534.167
Immobili	275.906.858.879		-----
Immobilizzazioni tecniche	823.444.918		

TOTALE ATTIVO	635.106.274.241	TOTALE PASSIVO	86.493.661.236
	-----		-----

In base a quanto sopra illustrato il patrimonio dell'Ente, tenuto conto delle riserve obbligatorie (f. 548.600.613.005), della riserva Fondo Carvelli (f. 22.000.000) e dell'avanzo economico (Lire 52.911.988.382) presenta una consistenza valutabile in Lire 548.622.613.005=.

Tanto premesso il Collegio dei revisori esprime parere favorevole all'approvazione del conto consuntivo 1990.

IL PRESIDENTE

(Loretta Stagnotto)
Loretta Stagnotto

I COMPONENTI

Diego Labriola
(Diego Labriola)

(Diego Rispoli)

Diego Rispoli

BILANCIO CONSUNTIVO

XII LEGISLATURA - DISEGNI DI LEGGE E RELAZIONI - DOCUMENTI

PARTE 1ª - ENTRATE -										
CAPITOLO			GESTIONE DI COMPETENZA							
2	3	DENOMINAZIONE	PREVISIONI				SOMM. ACCERTATI		Differenz in più (10 - 7)	
			INIZIALI	VARIAZIONI		DEFINITIVE	RISOSSE	Risultate da riscuotere		TOTALI ACCERTATI
				In aumento (7 - 4)	In diminuz. (4 - 7)					
2	3		4	5	6	7	8	9	10	11
		TITOLO 1ª								
		ENTRATE CONTRIBUTIVE								
		Categoria I								
		ALIQUOTE CONTRIBUTIVE A CARICO DEGLI ISCRITTI								
10101	1	Contributi e carico dei notai riscossi tramite gli Archivi Notarili	100.000.000	/	/	100.000.000	105.175.337.112	37.628.368.371	153.101.717.113	132.116.911.112
10102	2	Contributi spettanti ai Notai riscossi dagli Uffici del Registro	1.000.000.000	/	/	1.000.000.000	1.020.683.165	234.852.250	1.330.541.435	311.541.435
		TOTALE CATEGORIA 1ª	1.100.000.000	/	/	1.100.000.000	1.125.858.502	37.863.220.621	1.563.653.152	1.443.653.152
		TOTALE TITOLO 1	1.100.000.000	/	/	1.100.000.000	1.125.858.502	37.863.220.621	1.563.653.152	1.443.653.152
		TITOLO IIIª								
		ALTRE ENTRATE								
		Categoria VII								
		ENTRATE DERIVANTI DALLA VENDITA DI BENI E DALLA PRESCRIZIONE DI SERVIZI								
30701	3	Realizzati per cessione di materiale fuori uso	/	/	/	/	/	/	/	/
		TOTALE CATEGORIA VII								
		Categoria VIII								
		REDDITI E PROVENTI PATRIMONIALI								
30801	4	Affitti di immobili	20.500.000.000	/	/	20.500.000.000	17.111.750.633	3.632.622.273	20.119.363.226	23.130.226
30802	5	Interessi e premi su titoli a reddito fisso	16.000.000.000	/	/	16.000.000.000	15.245.500.415	4.250.111.313	22.275.642.219	4.275.142.219
30803	6	Dividendi ed altri proventi su titoli azionari e partecipazioni	3.000.000.000	/	/	3.000.000.000	5.043.816.337	/	5.043.816.337	2.043.816.337
30804	7	Interessi attivi su mutui, depositi e conti correnti	2.500.000.000	/	/	2.500.000.000	301.726.135	1.972.115.702	2.274.201.152	/
30805	8	Interessi attivi su mutui	10.000.000	/	/	10.000.000	3.628.017	3.473.253	7.101.270	/
30806	9	Interessi attivi su prestiti al personale	8.000.000	/	/	8.000.000	4.263.722	/	7.263.292	/
30807	10	Eccedenze da rimborso titoli, vendita diritti ed alienazioni immobili	300.000.000	/	/	300.000.000	141.623.530	/	141.623.530	141.623.530
		TOTALE CATEGORIA VIII	42.300.000.000	/	/	42.300.000.000	41.551.010.583	10.277.576.666	52.011.321.127	32.455.511

XII LEGISLATURA - DISEGNI DI LEGGE E RELAZIONI - DOCUMENTI

GESTIONE DEI RESIDUI ATTIVI						GESTIONE DI CASSA					Totale dei residui al termine dell'esercizio
rispetto alle previsioni in meno	residui allo inizio dell'esercizio	RISCOSSI	Rimasti da riscuotere (13 - 14)	TOTALI (14 + 15)	V A R I A Z I O N I		PREVISIONI	RISCOSSIONI	Differenze rispetto alle previsioni		
					in più (16 - 13)	in meno (13 - 16)			in più	in meno	
12	13	14	15	16	17	18	19	20	21	22	23
/	28.145.313.142	34.181.470.110	15.201	31.171.506.811	5.014.811.5	/	110.000.000	112.055.222.000	6.456.222.000	/	31.428.245.112
/	322.212.610	322.212.610	/	322.212.610	/	/	1.000.000.000	1.425.015.115	425.015.115	/	911.132.950
/	22.111.628.242	51.503.711.600	15.801	31.609.224.411	3.042.411.5	/	11.100.000.000	112.211.222.600	7.221.222.600	/	31.661.227.420
/	22.111.628.242	51.503.711.600	15.801	31.609.224.411	3.042.411.5	/	11.100.000.000	112.211.222.600	7.221.222.600	/	31.661.227.420
/	/	/	/	/	/	/	/	/	/	/	/
/	6.920.241.124	2.971.241.124	3.921.655.213	6.540.091.244	/	/	2.000.000.000	20.113.922.221	113.922.221	/	7.511.227.221
/	5.333.441.333	5.333.441.333	7.102.221	5.333.441.333	/	/	16.000.000.000	22.113.922.221	7.911.227.221	/	6.221.227.221
/	2.111.112.511	2.111.112.511	/	2.111.112.511	/	/	3.000.000.000	5.221.112.511	2.221.112.511	/	/
205.011.112	2.242.500.300	2.242.500.300	2.105	2.242.500.300	/	/	2.500.000.000	2.242.500.300	44.247.700	/	1.772.121.222
2.222.110	/	/	/	/	/	/	10.000.000.000	3.622.011	/	6.221.923	2.412.223
132.212	/	/	/	/	/	/	8.000.000.000	7.923.922	/	130.912	/
/	/	/	/	/	/	/	30.000.000.000	1.111.123.520	1.111.123.520	/	/
22.222.22	15.112.222.112	11.222.112.222	3.222.112.222	15.112.222.112	/	/	11.222.000.000	15.112.222.112	10.222.112.222	6.222.222	11.222.222.222

XII LEGISLATURA - DISEGNI DI LEGGE E RELAZIONI - DOCUMENTI

PARTE I ^a - ENTRATE										
CAPITOLO			GESTIONE DI COMPETENZA							
2	3	DENOMINAZIONE	PREVISIONI				SOMME ACCERTATE			Differenza in più (10 - 7)
			4 INIZIALI	5 VARIAZIONI		7 DEFINITIVE	8 RISCOSE	9 Rimaste da riscuotere	10 TOTALI ACCERTATI	
				in aumento (7 - 4)	in diminuz. (4 - 7)					
		Categoria IX								
		POSTE CORRETTIVE E DIMENSATIVE DI SPESE CORRENTI								
30901	11	Recuperi e rimborsi diversi	500.000.000	/	/	500.000.000	577.098.217	1.048.670	532.517.047	39.581.277
		TOTALE CATEGORIA IX	500.000.000	/	/	500.000.000	577.098.217	1.048.670	532.517.047	39.581.277
		Categoria X								
		ENTRATE NON CLASSIFICABILI IN ALTRE VOCI								
31001	12	Entrate eventuali	15.000.000	/	/	15.000.000	24.095.578	682.376	21.117.914	74.111.914
31007	13	Spese a carico degli inquilini per ripristino unità immobiliari locate	100.000.000	/	/	100.000.000	12.272.340	8.911.600	21.215.480	/
		TOTALE CATEGORIA X	115.000.000	/	/	115.000.000	173.267.918	9.668.976	223.053.854	74.577.394
		TOTALE TITOLO III	12.933.000.000	/	/	12.923.000.000	12.337.628.744	10.501.473.026	52.328.523.766	10.128.046.572
		TOTALE ENTRATE CORRENTI	171.933.000.000	/	/	173.923.000.000	159.425.528.011	16.212.681.705	247.312.713.111	23.628.085.111
		TITOLO IV^a								
		ENTRATE PER ALIENAZIONE DI BENI PATRIMONIALI E RISCOSSIONI DI CREDITI								
		Categoria XI								
		ALIENAZIONE DI IMMOBILI E DIRITTI REALI								
41101	14	Vendita di beni immobili	/	/	/	/	/	/	/	/
		TOTALE CATEGORIA XI	/	/	/	/	/	/	/	/
		Categoria XII								
		ALIENAZIONE DI IMMOBILIZZAZIONI TECNICHE								
41201	15	Vendita immobilizzazioni tecniche	/	/	/	/	/	/	/	/
		TOTALE CATEGORIA XII	/	/	/	/	/	/	/	/
		Categoria XIII								
		REALIZZO DI VALORI MOBILIARI								
41301	16	Cessioni di partecipazioni azionarie	/	/	/	/	32.111.520	/	32.111.520	32.111.520
41302	17	Realizzi di titoli emessi o garantiti dallo Stato ed assimilati	12.778.000.000	/	/	12.778.000.000	12.301.660.271	/	12.301.660.271	/
41303	18	Realizzi di cartelle fondiarie	1.500.000.000	/	/	1.500.000.000	3.643.711.532	/	3.643.711.532	1.943.711.532
41304	19	Realizzi di fondi comuni di investimento	/	/	/	/	/	/	/	/
		TOTALE CATEGORIA XIII	14.278.000.000	/	/	14.278.000.000	15.945.371.823	/	15.945.371.823	1.711.671.823

XII LEGISLATURA - DISEGNI DI LEGGE E RELAZIONI - DOCUMENTI

Rispetto alle previsioni in meno	GESTIONE DEI RESTUI ATTIVI						GESTIONE DI CASSA				Totale dei restui al term. dell'esercizio
	Residui allo inizio dell'esercizio	RISCOSSI	Rimasti da riacquiere (14 - 14)	TOTALI (14 + 15)	VARIAZIONI		PREVISIONI	RISCOSSIONI	Differenza rispetto alle previsioni		
					in più (16 - 13)	in meno (13 - 16)			in più	in meno	
12	13	14	15	16	17	18	19	20	21	22	23
/	28.221.507	25.152.227	2563.280	31.991.507	/	/	500.000.000	192.150.504	262.450.504	/	14.929.820
/	28.991.507	25.152.227	2563.280	31.991.507	/	/	500.000.000	192.150.504	262.450.504	/	14.929.820
/	213.863	223.863	/	223.863	/	/	15.000.000	261.283.441	262.283.441	/	629.576
11.12.24	/	/	/	/	/	/	20.000.000	18.978.570	/	21.161.620	2911.600
12.12.20	223.863	223.863	/	223.863	/	/	15.000.000	213.641.821	262.283.441	21.161.620	3629.976
24.12.70	13.023.012.864	11.453.111.199	3943.331.265	24.969.132.864	/	/	18.171.820.000	53.278.620.262	11.453.229.264	94.223.201	14.145.221.201
26.12.50	43.270.879.216	42.242.229.113	2.102.924.926	46.922.208.216	2.062.871.222	/	162.131.000.000	222.078.153.000	18.125.656.291	94.223.201	52.114.641.611
/	/	/	/	/	/	/	/	/	/	/	/
/	/	/	/	/	/	/	/	/	/	/	/
/	/	/	/	/	/	/	/	/	/	/	/
/	/	/	/	/	/	/	/	/	/	/	/
14.7.57/73	/	/	/	/	/	/	/	32.171.320	32.171.320	/	/
/	/	/	/	/	/	/	43.716.000.000	4.221.640.291	/	1474.353.113	/
/	/	/	/	/	/	/	100.000.000	3.141.211.522	1.062.211.522	/	/
12.7.57/72	/	/	/	/	/	/	65.288.000.000	45.171.423.813	1.175.877.052	1.474.353.113	/

XII LEGISLATURA - DISEGNI DI LEGGE E RELAZIONI - DOCUMENTI

PARTE I ^a - ENTRATE										
CAPIGOLO			GESTIONE DI COMPETENZA							
DENOMINAZIONE	PREVISIONI			SOMME ACCETTATE			DIFFERENZA			
	INIZIALI	VARIAZIONI		DEFINITIVE	RISCOSE	Rimanete da riscuotere		TOTALI ACCETTATI	in più (10 - 7)	
		In aumento (7-4)	In diminuz. (4-7)							
2	3	4	5	6	7	8	9	10	11	
Categoria XIV										
RISCOSSIONI DI CREDITI										
41401	20	Prelevamento da depositi bancari	/	/	/	/	/	/	/	/
41402	21	Riscossione di prestiti e anticipazioni a breve termine	10.000.000	/	/	10.000.000	34.009.915	/	54.009.915	/
41403	22	Risparmio di depositi e cauzione presso terzi	200.000.000	/	/	200.000.000	245.444.255	37.451.945	372.811.660	22.811.660
41404	23	Riscossione di mutui a medio e lungo termine	10.000.000	/	/	10.000.000	/	1.992.000	1.992.000	/
41405	24	Incessi di annualità e semestralità scontate a terzi	/	/	/	/	/	/	/	/
41406	25	Quote per il fondo indennità liquidazione portieri stabili Casas e carico degli inquilini	60.000.000	/	/	60.000.000	2.161.576,3	/	2.161.576,3	/
TOTALE CATEGORIA XIV			330.000.000	/	/	330.000.000	391.014.333	38.651.348	325.652.111	22.811.660
TOTALE TITOLO IV			65.596.000.000	/	/	65.596.000.000	44.618.502.206	38.651.348	44.117.245.351	2.667.411.253
TOTALE ENTRATE IN CONTO CAPITALE			65.596.000.000	/	/	65.596.000.000	44.618.502.206	38.651.348	44.117.245.351	2.667.411.253
TITOLO VIII*										
PARTITE DI GIRO										
Categoria XIII										
ENTRATE AVVENUTE NATURA DI PARTITE DI GIRO										
72201	26	Ritenute erariali a carico beneficiari compiti istituzionali e diversi	28.000.000.000	/	/	28.000.000.000	30.742.332.371	3.742.332,371	30.742.332.371	2.742.332,371
72202	27	Ritenute previdenziali e assistenziali	190.000.000	/	/	190.000.000	194.353.983	57.983	194.411.966	6.411,966
72203	28	Rilborso di somme pagate per conto di terzi	120.000.000	/	/	120.000.000	86.828.022	65.171,978	141.975,978	21.975,978
72204	29	Partite incassate	1.000.000.000	/	/	1.000.000.000	20.333.156.344	1.833.156,344	20.333.156,344	1.833,156,344
72205	30	Recupero fondo Casas	10.000.000	/	/	10.000.000	1.950.000	1.000.000	10.000.000	/
72206	31	Recupero spese varie condominiali	100.000.000	/	/	100.000.000	99.647.911,1	296.326,000	1.152.751,111	152.751,111
72207	32	Recupero spese riscaldamento	100.000.000	/	/	100.000.000	105.855.570	212.624,988	128.580.518	28.580,518
72208	33	Recupero spese registrazione contratti locazione	150.000.000	/	/	150.000.000	14.902.182	24.000,112	57.744,300	7.744,300
72209	34	Recupero fondo Garvelli	200.000.000	/	/	200.000.000	/	1.647.312	1.647.312	/
72210	35	Perdita fondo quiescenza	300.000.000	/	/	300.000.000	231.235.588	/	231.235.588	/
72211	36	Recupero fondi amministratori stabili Roma	150.000.000	/	/	150.000.000	/	68.000.000	68.000.000	/
72212	37	Recupero assegni anticipati ad ex combattenti ai sensi dell'art. 6 L. 15 aprile 1965 n. 140	300.000.000	/	/	300.000.000	/	4.242.185	4.242.185	1.242,185
TOTALE CATEGORIA XIII			3.185.000.000	/	/	3.185.000.000	32.983.472.213	1.822.311,251	32.983.472,213	2.000,000
TOTALE TITOLO VIII			5.185.000.000	/	/	5.185.000.000	32.983.472,213	1.822.311,251	32.983.472,213	2.000,000

XII LEGISLATURA - DISEGNI DI LEGGE E RELAZIONI - DOCUMENTI

Ripetto alle prov. in meno	GESTIONE DEI RESIDUI ATTIVI						GESTIONE DI CASSA				Totale dei residui al termine dell'esercizio
	Residui alla inizio dell'esercizio	RISCOSSI	Rimasti da riscuotere (14 - 13)	TOTALI (14 + 15)	VARIAZIONI		PREVISIONI	RISCOSSIONI	Differenza rispetto alle previsioni		
					in più (16 - 13)	in meno (13 - 16)			in più	in meno	
12	13	14	15	16	17	18	19	20	21	22	23
597:025	47.513.134	—	47.513.134	47.513.134	—	—	40.000.000	34.029.915	—	5.970.085	47.513.134
—	43.425.055	2.522.930	24.986.045	43.503.015	—	—	30.000.000	34.967.645	44.997.645	—	12.420.105
800:578	—	—	—	—	—	—	10.000.000	—	—	10.000.000	11.734.23
—	—	—	—	—	—	—	—	—	—	—	—
22.300.237	—	—	—	—	—	—	60.000.000	21.613.763	—	38.386.237	—
52.110.513	21.028.109	8.522.990	22.699.199	31.022.143	—	—	30.000.000	379.687.283	43.577.645	54.310.322	151.150.547
113.100.046	21.028.109	8.522.990	22.699.199	31.022.143	—	—	15.596.000.000	16.071.671.756	2.029.874.477	1.222.787.501	121.850.547
131:100:046	21.028.109	8.522.990	22.699.199	31.022.143	—	—	15.596.000.000	16.071.671.756	2.029.874.477	1.222.787.501	121.850.547
—	63.354.850	—	63.354.850	63.354.850	—	—	20.000.000	30.129.378.361	2.722.378.361	—	61.200.101
—	11.802	—	11.802	11.802	—	—	10.000.000	10.353.823	6.353.823	—	63.176
—	31.351.518	8.567.872	36.789.326	31.351.518	—	—	10.000.000	11.241.284	—	7.558.116	60.473.635
—	34.413.877	4.000.000	30.413.877	34.413.877	—	—	10.000.000	20.331.156.384	20.331.156.384	—	1.361.203.126
—	10.000.000	10.000.000	—	10.000.000	—	—	10.000.000	11.150.000	1.150.000	—	8.050.000
—	1.043.613.876	143.533.284	815.873.022	1.043.613.876	—	—	1.000.000.000	1.126.147.155	116.147.155	—	1.122.223.222
15.105.402	75.457.375	75.457.375	—	75.457.375	—	—	80.000.000	62.378.365	—	17.621.635	212.624.822
152.150.70	122.725.000	76.121.187	52.207.812	122.725.000	—	—	2.500.000.000	149.029.576	—	200.910.624	71.003.924
55.812	2.025.269	2.025.269	—	2.025.269	—	—	2.000.000	2.025.269	25.269	—	161.372
61.14.012	—	—	—	—	—	—	20.000.000	22.125.522	—	2.125.522	—
82.000.000	10.600.811	895.2952	31.031.913	100.600.811	—	—	10.000.000	69.504.952	—	80.431.048	59.091.915
—	5.676.850	—	5.676.850	5.676.850	—	—	3.000.000	—	—	3.000.000	1.035.575
103:100:046	151.113.228	666.371.760	1.121.347.118	1.510.413.228	—	—	31.861.000.000	353.435.119.263	329.000.116.328	6.172.971.225	3.044.725.212
113:100:046	151.113.228	666.371.760	1.121.347.118	1.510.413.228	—	—	31.861.000.000	353.435.119.263	329.000.116.328	6.172.971.225	3.044.725.212

XII LEGISLATURA - DISEGNI DI LEGGE E RELAZIONI - DOCUMENTI

PARTE I ^a - ENTRATE									
CAPITOLO		GESTIONE DI COMPETENZA							
DENOMINAZIONE	PREVISIONI				SOMME ACCERTATE			Differenza in più (10 - 7)	
	INIZIALI	VARIAZIONI		DEFINITIVE	RISCOSE	Rimaste da riscuotere	TOTALI ACCERTATI		
		in aumento (7 - 4)	in diminuz. (4 - 7)						
2	3	4	5	6	7	8	9	10	11
RIEPILOGO TITOLI									
TITOLO I	161.000.000	/	/	161.000.000	16.172.285.924	31.661.291.171	159.421.291.564	13.269.291.564	
TITOLO III	6.992.000.000	/	/	6.992.000.000	48.337.628.114	19.521.413.054	58.859.031.168	51.867.031.168	
TITOLO IV	49.596.000.000	/	/	49.596.000.000	44.992.549.264	32.451.242	46.411.242.334	3.819.742.334	
TITOLO VII	31.865.000.000	/	/	31.865.000.000	342.889.607.263	122.371.350	354.341.721.173	322.476.721.173	
TOTALE ENTRATE	96.1391.000.000	/	/	96.1396.000.000	552.111.505.764	50.224.723.426	602.336.229.190	552.111.505.764	

XII LEGISLATURA - DISEGNI DI LEGGE E RELAZIONI - DOCUMENTI

GESTIONE DEI RESIDUI ATTIVI							GESTIONE DI CASSA					Totale del rendito al termine dell'esercizio
Riparto alle prev. in mano	Residui allo inizio dell' esercizio	RISCOSSI	Rimasti da riadattare (18 - 14)	TOTALI (14 + 15)	V A R I A Z I O N I		PREVISIONI	RISCOSSIONI	Differenza rispetto alle previsioni			
					in più (18 - 13)	in meno (13 - 18)			in più	in meno		
12	13	14	15	16	17	18	19	20	21	22	23	
-	98.617.676.362	21.609.177.620	15.201	31.599.813.681	3.062.181.125	/	141.871.000.000	149.301.874.663	7.901.894.663	/	37.662.957.622	
12/11/57	15.603.012.864	11.423.061.123	3.943.931.195	15.603.012.864	/	/	12.623.000.000	53.776.070.143	11.651.222.364	94.823.881	10.665.076.863	
12/15/01/02	9.1022.123	8.522.990	82.699.833	9.1022.123	/	/	15.576.000.000	16.041.147.176	8.012.876.697	1.580.197.51	121.150.547	
15/12/2.322	1570.713.922	106.311.360	1126.307.168	1570.713.922	/	/	31.885.000.000	363.415.172.023	329.010.71.638	619.291.825	3.016.125.218	
2.0/1/1.21	15.532.511.723	1.16.29.074.379	5.152.794.133	16.256.102.624	3.062.181.125	/	120.871.000.000	161.611.600.067	312.944.675.826	8.392.295.201	55.376.577.536	

XII LEGISLATURA - DISEGNI DI LEGGE E RELAZIONI - DOCUMENTI

PARTE III* - SPESE -										
CAPITOLO			GESTIONE DI COMPETENZA							
2	3	DENOMINAZIONE	PREVISIONI			SOMME IMPEGNATE				11
			4	5		7	8	9	10	
				INIZIALI	in aumento (7-4)					
TITOLO I*										
SPESE CORRENTI										
Categoria I										
SPESE PER GLI ORGANI DELL'ENTE										
10101	1	Assegni e indennità alla Presidenza	12.000.000	/	/	12.000.000	9347.000			9347.000
10102	2	Compensi, indennità e rimborsi ai componenti gli Organi collegiali di amministrazione	22.000.000	/	/	22.000.000	8.924.410	6.652.100		14.116.510
10103	3	Compensi, indennità e rimborsi ai componenti il Collegio dei Sindaci	22.000.000	/	/	22.000.000	11.511.110	1.047.430		12.558.540
TOTALE CATEGORIA I			56.000.000			56.000.000	29.082.520	7.700.530		36.803.050
Categoria II										
ONERI PER IL PERSONALE IN ATTIVITA' DI SERVIZIO										
10201	4	Stipendi ed altri assegni fissi al personale	1.111.000.000	100.000.000	/	1.211.000.000	1.076.829.343			1.076.829.343
10202	5	Compenso per lavoro straordinario e compenso incentivante	197.000.000	40.000.000	/	237.000.000	145.741.900	61.354.893		207.136.793
10203	6	Indennità e rimborso spese trasporto per missioni all'interno	15.000.000	/	/	15.000.000	8.653.791	1.466.150		10.119.941
10204	7	Oneri previdenziali e assistenziali a carico dell'Ente	440.000.000	44.000.000	/	484.000.000	625.359.012	95.011.126		580.349.888
10205	8	Indennità servizio Cassa	30.000	/	/	30.000	14.580			14.580
10206	9	Indennità - art. 23 D.P.R. 267	7.000.000	/	/	7.000.000		7.000.000		7.000.000
10207	10	Spese concorsi di perfezionamento	18.000.000	/	/	18.000.000	2.139.000			2.139.000
TOTALE CATEGORIA II			1.883.000.000	268.000.000		2.151.000.000	1.870.241.166	76.832.149		1.947.073.315
Categoria IV										
SPESE PER L'ACQUISTO DI BENI DI CONSUMO E DI SERVIZI										
10401	11	Acquisto di libri, riviste, giornali ed altre pubblicazioni	20.000.000	/	/	20.000.000	15.418.281	55.361		15.473.642
10402	12	Spese per l'acquisto di materiali di consumo e per il noleggio di materiale tecnico	35.000.000	31.000.000	/	66.000.000	46.070.369	305.150		63.355.519
10403	13	Spese di rappresentanza	5.000.000	/	/	5.000.000	1.516.100			1.516.100
10404	14	Spese per il funzionamento di Commissioni, Comitati ecc.	10.000.000	10.000.000	/	20.000.000	16.826.682	4.997.650		21.824.332
10405	15	Spese per accertamenti sanitari	10.000.000	/	/	10.000.000	5.711.500	2.217.500		7.929.000
10406	16	Spese manutenzione mobili e macchine ufficio	15.000.000	5.000.000	/	20.000.000	16.265.575			16.265.575
10407	17	Spese pulizia locali ufficio	85.000.000	/	/	85.000.000	45.922.568	9.315.614		55.238.182
10408	18	Spese condominiali relativi locali ufficio	28.000.000	/	/	28.000.000	22.733.416			22.733.416
10409	18	Manutenzione, riparazione e adattamento dei locali ufficio e relativi impianti	500.000.000	/	/	500.000.000	5.070.970	4.178.953.164		418.249.134
10410	20	Spese postali e telegrafiche	65.000.000	/	/	65.000.000	129.646.600	1.102.050		130.748.650
10411	21	Spese per studi indagini, perizie e rilevazioni di carattere stuziale e giuridico	50.000.000	60.000.000	/	110.000.000	53.063.219	5.72.360		58.785.579
10412	22	Spese per l'organizzazione e la partecipazione a congressi, congressi, mostre e altre manifestazioni	4.000.000	/	/	4.000.000				
10413	23	Spese per concorsi	20.000.000	/	/	20.000.000	3.664.800	962.470		4.627.270
10414	24	Manutenzione, noleggio ed esercizio di mezzi di trasporto	5.000.000	/	/	5.000.000	3.989.860	307.330		4.297.190

XII LEGISLATURA - DISEGNI DI LEGGE E RELAZIONI - DOCUMENTI

GESTIONE DEI RESIDUI PASSIVI						GESTIONE DI CASSA					Totale del r al termine dell'esercizio
Riassetto alle spese in meno	Residui allo inizio dell'esercizio	PAGATI	Rimasti da pagare (14 - 15)	TOTALI (14 + 15)	VARIAZIONI		PREVISIONI	PAGAMENTI	Differenze riassetto alle previsioni		
					In più (16 - 17)	In meno (15 - 16)			In più	In meno	
12	13	14	15	16	17	18	19	20	21	22	23
2153.000	728.000	728.000	/	728.000	/	/	1800.000	10.074.000	/	1825.000	/
7.125.870	19.211.660	10.529.600	8.692.060	19.921.660	/	/	23.000.000	12.764.010	/	10.225.990	15.364.110
9.621.660	7.121.590	3.525.730	3.652.890	7.121.590	/	/	24.000.000	15.026.640	/	8.963.160	11.223.225
19.119.270	24.121.950	14.113.330	12.341.920	24.121.950	/	/	65.000.000	43.155.150	/	21.444.150	20.047.110
53.827.157	/	/	/	/	/	/	1350.000.000	1398.225.543	/	53.827.157	/
25.878.807	43.444.547	43.372.536	12.102	43.444.547	/	/	253.000.000	187.022.436	/	1.397.1564	6.117.522
4.990.053	3.000.550	3.000.550	/	3.000.550	/	/	15.000.000	11.654.241	/	3.345.653	1.466.110
17.650.202	68.443.440	68.395.504	15.176	68.443.440	/	/	53.100.000	119.343.316	/	40.336.434	95.427.610
154.800	/	/	/	/	/	/	300.000	145.800	/	154.800	/
/	7.595.370	6.970.044	6.857.706	7.595.370	/	/	7.000.000	6.970.066	/	2.977.746	7.625.226
15.901.000	/	/	/	/	/	/	11.000.000	8.999.000	/	15.705.1000	/
22.913.795	122.523.307	121.613.654	904.953	122.523.707	/	/	2.157.200.000	1.324.807.160	/	15.142.2500	165.726.410
4.524.338	2.556.640	2.017.000	53.740	2.556.640	/	/	2.000.000	15.620.021	/	4.379.919	10.920
6.444.617	3.276.748	3.061.285	2.355.533	3.276.748	/	/	70.000.000	49.111.524	/	20.842.416	14.522.54
3.178.790	/	/	/	/	/	/	5.000.000	15.16.100	/	3.423.900	305.12
115.224	7.705.313	6.681.923	1.023.324	7.705.313	/	/	2.000.000	2.551.8674	/	2.411.353	6.000.714
8.773.000	/	/	/	/	/	/	10.000.000	5.171.500	/	4.322.500	1.509.500
3.724.425	4.052.245	4.052.245	/	4.052.245	/	/	20.000.000	20.349.120	240.120	/	/
2.742.018	4.741.824	4.741.824	/	4.741.824	/	/	85.000.000	50.670.392	/	24.329.608	9.275.44
5.910.244	7.565.452	7.565.452	/	7.565.452	/	/	2.200.000	30.305.168	2.305.168	/	/
1.643.344	103.506	103.506	/	103.506	/	/	500.000.000	5.194.446	/	4.94.815.54	112.253.14
1330.1750	2.315.800	2.315.800	/	2.315.800	/	/	65.000.000	5.192.100	/	13.021.600	100.2150
21.244.51	/	/	/	/	/	/	10.000.000	53.062.219	/	53.062.219	5.123.30
1.000.000	/	/	/	/	/	/	1.000.000	/	/	1.000.000	/
2.512.110	2.030.410	/	2.030.410	2.030.410	/	/	30.000.000	3.249.800	/	26.575.200	2.972.020
7.218.10	4.856.820	4.856.820	/	4.856.820	/	/	5.000.000	4.415.540	/	5.84.400	3.073.30

XII LEGISLATURA - DISEGNI DI LEGGE E RELAZIONI - DOCUMENTI

CAPITULO		GESTIONE DI COMPETENZA									
DENOMINAZIONE	PREVISIONI			SOMME IMPEGNATE				in pig.			
	INIZIALI	VARIAZIONI		DEFINITIVE	PAGATE	DA PAGARE	IMPEGNI				
		in aumento (7-4)	in diminuz. (4-7)								
2	3	4	5	6	7	8	9	10	11		
10415	25	Canoni d'acqua	—	—	—	—	—	—	—	—	—
10416	26	Spese per l'energia elettrica locali ufficio	20.000.000	—	—	20.000.000	15.613.243	2.222.230	15.695.173	—	
10417	27	Combustibili per il riscaldamento locali ufficio	20.000.000	—	—	20.000.000	11.530.718	—	11.530.718	—	
10418	28	Consulenze e spese legali	10.000.000	10.000.000	—	10.000.000	10.620.550	24.330.229	15.620.753	—	
10419	29	Oneri amministratori stabili fuori Roma	10.000.000	100.000.000	—	200.000.000	221.115.113	4.409.497	211.524.610	—	
10420	30	Trasporto e facchinaggi	200.000	—	—	200.000	670.880	120.900	207.780	—	
10421	31	Prezzi assicurazione locali ufficio	100.000	9.000.000	—	10.000.000	4.506.000	—	4.506.000	—	
10422	32	Quote spese portierato (10% a carico dell'Ente)	100.000.000	—	—	100.000.000	95.039.837	4.936.006	99.995.843	—	
10423	33	Prezzi di assicurazione stabili di proprietà della Cassa	80.000.000	—	—	80.000.000	53.521.839	—	53.521.839	—	
10424	34	Spese a carico della Cassa per l'ordinaria manutenzione degli immobili	100.000.000	150.000.000	—	250.000.000	137.663.575	111.131.731	508.775.306	—	
10425	35	Spese a carico della Cassa per la straordinaria manutenzione degli immobili (5% della spesa a carico inquilini Art. 23 L. 392/78)	100.000.000	—	—	100.000.000	27.364.504	37.621.534	66.766.638	—	
10426	36	Spese per la registrazione dei contratti di locazione (quota a carico della cassa)	250.000.000	—	—	250.000.000	229.285.225	9.525.975	238.811.200	—	
10427	37	Spese consortili e varie a carico della cassa	200.000.000	—	—	200.000.000	161.226.475	9.629.072	170.855.547	—	
10428	38	Ced. consulenza, assistenza e noleggi	200.000.000	—	—	200.000.000	208.561.488	15.152.122	223.713.610	—	
10429	39	Spese telefoniche	60.000.000	400.000	—	60.400.000	62.515.000	—	62.515.000	—	
TOTALE CATEGORIA IV			2.677.000.000	414.000.000	—	3.091.000.000	1.997.907.671	737.658.119	2.734.565.790	—	
Categoria V											
SPESE PER PRESTAZIONI ISTITUZIONALI											
10501	40	Pensioni	10.000.000.000	1.150.000.000	—	11.150.000.000	10.051.170.520	328.217.547	10.379.388.067	—	
10502	41	Indennità di cessazione	10.000.000.000	1.300.000.000	—	11.300.000.000	13.114.144.715	—	13.114.144.715	—	
10503	42	Assegni di integrazione	2.500.000.000	—	—	2.500.000.000	2.111.561.370	23.627.603	1.711.337.973	—	
10504	43	Suvidi ordinari e straordinari	100.000.000	—	—	100.000.000	274.405.000	—	274.405.000	—	
10505	44	Suvidi scolastici	250.000.000	—	—	250.000.000	234.940.000	2.250.000	237.190.000	—	
10506	45	Spese per il funzionamento del Consiglio Nazionale del Notariato (art. 12 legge 9 agosto 1949 n. 577)	5.000.000.000	—	—	5.000.000.000	4.800.000.000	95.809.520	4.895.809.520	—	
TOTALE CATEGORIA V			184.750.000.000	2.450.000.000	—	187.200.000.000	187.414.531.615	509.685.616	191.423.417.811	—	
Categoria VI											
TRASFERIMENTI PASSIVI											
10601	46	Altri trasferimenti passivi	—	—	—	—	—	—	—	—	
10602	47	Interventi assistenziali a favore del personale (art. 59 D.P.R. 509/79)	13.978.000	2.680.000	—	15.658.000	6.377.000	8.233.000	14.658.000	—	
10603	48	Equo indennizzo (art. 32 D.P.R. 411/76)	20.000.000	—	—	20.000.000	—	—	—	—	
TOTALE CATEGORIA VI			3.998.000	2.680.000	—	35.678.000	6.377.000	8.233.000	14.658.000	—	

XIII LEGISLATURA - DISEGNI DI LEGGE E RELAZIONI - DOCUMENTI

GESTIONE DEI RESIDUI PASSIVI						GESTIONE DI CASSA						Totale dei res. al termine dell' esercizio
rispetto alle prev. in mano	Residui alle iniziative d'esercizio	PAGATI	Rimasti da pagare (16 - 14)	TOTALI (14 - 15)	VARIAZIONI		PREVISIONI	PAGAMENTI	Differenze rispetto alle previsioni			
					in più (16 - 13)	in meno (13 - 16)			in più	in meno		
12	13	14	15	16	17	18	19	20	21	22	23	
634.821	---	---	---	---	---	---	20.000.000	15.413.143	---	4.586.857	---	---
242.925	---	---	---	---	---	---	20.000.000	14.590.148	---	5.409.852	---	---
6.919.861	307.860	3.795.665	3.119	3.807.860	---	---	110.000.000	106.160.85	---	3.839.145	---	8844.884
8475.160	1652.113	1252.113	---	1652.113	---	---	20.000.000	24.761.822	---	4.761.822	---	1103483
1192.820	---	---	---	---	---	---	200.000	676.880	---	476.880	---	20.920
5494.000	---	---	---	---	---	---	10.000.000	4.506.000	---	5.494.000	---	---
24.127	2245.175	2245.175	---	2245.175	---	---	10.000.000	99.225.012	---	89.225.012	---	4824006
24.412.61	---	---	---	---	---	---	20.000.000	57.521.889	---	37.521.889	---	---
1224.694	303.094.988	146.987.675	156.107.213	303.094.988	---	---	60.000.000	524.631.220	---	264.631.220	---	544.233.044
33.233.222	5.079.133	5.079.333	---	5.079.533	---	---	10.000.000	39.223.877	---	67.616.163	---	3942235
11.117.80	985.000	985.000	---	985.000	---	---	250.000.000	230.970.825	---	19.029.175	---	952281
574403	15.818.06	22.494.672	3.000.000	6754672	1576612	---	24776612	29361553	---	5005053	---	1071507
48.22776	15.275.667	11.895.503	400.164	15.275.667	---	---	300.000.000	222.222.225	---	77.777.775	---	15370744
342000	---	---	---	---	---	---	67.000.000	63.575.600	---	3.424.400	---	---
3132220	312.771.116	283.071.379	113.322.609	426.463.788	65.706.622	---	3.222.776.612	2.943.028.970	2823.222	279.547.642	---	50102032
12231122	616.415.111	252.413.221	261.125.920	616.215.111	---	---	11.250.000.000	10.201.613.211	---	1.048.386.789	---	40935341
221.1111	114.111.225	114.350.225	---	114.350.225	---	---	11.000.000.000	4.222.222.225	---	6.777.777.775	---	241168070
14201011	22.472.222	14.222.222	2.048.222	22.572.222	---	---	320.000.000	173.122.222	---	147.877.778	---	31122222
165.995.000	17.500.000	17.500.000	---	17.500.000	---	---	100.000.000	34.905.000	---	65.095.000	---	---
12240000	1.215.000	1.215.000	---	1.215.000	---	---	350.000.000	24.125.000	---	325.875.000	---	225000
24.112.112	---	---	---	---	---	---	5.000.000.000	100.000.000	---	4.900.000.000	---	15.222.222
222.222.22	222.169.559	222.222.222	269.124.124	222.169.559	---	---	11.000.000.000	22.222.222.222	---	11.777.777.778	---	222222222
---	---	---	---	---	---	---	157.000.000	---	---	157.000.000	---	---
122.000	6.166.068	6.166.068	---	6.166.068	---	---	15.672.000	12.565.068	---	3.106.932	---	8259000
20.000.000	---	---	---	---	---	---	20.000.000	---	---	20.000.000	---	---
910.2000	6.166.068	6.166.068	---	6.166.068	---	---	19.672.000	12.565.068	---	7.106.932	---	8.259.000

XII LEGISLATURA - DISEGNI DI LEGGE E RELAZIONI - DOCUMENTI

CAPITOLO		GESTIONE DI COMPETENZA								
DENOMINAZIONE	PREVISIONI			SOMME IMPEGNATE				in più		
	INITIALI	VARIAZIONI		DEFINITIVE	PAGATE	DA PAGARE	IMPEGNI			
		in aumento (7 - 4)	in diminuzione (4 - 7)							
2	3	4	5	6	7	8	9	10	11	
Categoria VII										
ONERI FINANZIARI										
10701	49	Interessi passivi su depositi cauzionali	70.000.000	/	/	70.000.000	59.764.879	14.915	59.509.144	/
10702	50	Spese e commissioni bancarie	10.000.000	/	/	10.000.000	28.646.299	/	38.646.299	/
10703	51	Altri oneri finanziari (interessi passivi)	200.000.000	/	/	200.000.000	267.113	/	267.113	/
TOTALE CATEGORIA VII			280.000.000	/	/	280.000.000	68.718.291	14.915	68.823.246	/
Categoria VIII										
ONERI TRIBUTARI										
10801	52	Imposte	3.000.000.000	1.000.000.000	/	4.000.000.000	6.448.750.548	/	11.488.750.548	/
10802	53	Tasse e tributi vari	200.000.000	/	/	200.000.000	42.615.730	522.378	43.138.088	/
TOTALE CATEGORIA VIII			3.200.000.000	1.000.000.000	/	4.200.000.000	6.595.366.278	522.378	11.531.888.636	/
Categoria IX										
POSTE CORRETTIVE E COMPENSATIVE DI ENTRATE CORRENTI										
10901	54	Restituzione e rimborsi diversi	200.000.000	/	/	200.000.000	172.459.285	5863.635	178.322.920	/
TOTALE CATEGORIA IX			200.000.000	/	/	200.000.000	172.459.285	5863.635	178.322.920	/
Categoria X										
SPESE NON CLASSIFICABILI IN ALTRE VOLI										
11001	55	Spese per liti, arbitraggi, risarcimenti ed accessori	20.000.000	/	/	20.000.000	2453390	/	2453390	/
11002	56	Fondi di riserve - Art. 10 D.P.R. 696/1978	250.000.000	/	2.284.640.000	1.312.320.000	/	/	/	/
11003	57	Indennità di svuotamento Legge 15/1987	200.000.000	/	/	200.000.000	61.800.000	6.800.400	68.600.400	/
TOTALE CATEGORIA X			470.000.000	/	2.284.640.000	1.512.320.000	64.653.390	6.800.400	71.453.790	/
TOTALE TITOLO 1			137.075.918.000	1.164.610.000	2.284.640.000	146.516.389.000	126.131.166.224	1.164.925.228	137.571.162.144	/

XII LEGISLATURA - DISEGNI DI LEGGE E RELAZIONI - DOCUMENTI

Ripartizione alle prov. in meno	GESTIONE DEI RESIDUI PASSIVI						GESTIONE DI CASSA				Totale dei residui al 31 dell'esercizio
	Residui alla inizio dell'esercizio	PAGATI	Rimasti da pagare (13 - 14)	TOTALI (14 + 15)	VARIAZIONI		PREVISIONI	PAGAMENTI	Differenze risultate alle previsioni		
					in più (16 - 13)	in meno (13 - 16)			in più	in meno	
12	13	14	15	16	17	18	19	20	21	22	23
10.000.000	/	/	/	/	/	/	10.000.000	27.744.829	/	10.235.111	166.915
135.362	9.019.094	9.019.094	/	9.019.094	/	/	10.000.000	14.655.493	466.493	/	/
178.38281	/	/	/	/	/	/	20.000.000	361.113	/	178.628.281	/
24.028.626	9.019.094	9.019.094	/	9.019.094	/	/	30.000.000	74.191.685	466.493	237.657.978	166.915
111.01342	952.116.694	2132.543.694	/	2132.543.694	140.261.000	/	6.200.261.000	4.415.211.912	834.907.292	/	/
256.05132	/	/	/	/	/	/	20.000.000	42.615.730	/	257.260.260	592.318
314.11132	952.116.694	2132.543.694	/	2132.543.694	140.261.000	/	6.500.261.000	4.457.827.642	834.907.292	257.260.260	592.318
2.446100	718.000	718.000	/	718.000	/	/	20.000.000	113.118.185	/	26.821.215	586.363
2.151.980	718.000	718.000	/	718.000	/	/	20.000.000	113.118.185	/	26.821.215	586.363
9.244.400	5.000.000	5.000.000	/	5.000.000	/	/	20.000.000	24.593.990	/	5.100.600	/
133.28000	/	/	/	/	/	/	20.000.000	181.212.288	/	1.915.418.788	/
22.999.600	179.120.000	/	179.120.000	179.120.000	/	/	20.000.000	67.280.000	/	238.800.000	155.320.400
157.744.000	136.100.000	500.000.000	136.100.000	136.120.000	/	/	1593.633.388	65.659.390	/	1525.933.778	155.320.400
182.111.000	1.024.752.528	5.085.897.401	674.927.733	5.160.826.400	140.974.000	/	140.816.650.000	11.295.355.933	245.195.973	1.024.752.528	2.116.544.555

XII LEGISLATURA - DISEGNI DI LEGGE E RELAZIONI - DOCUMENTI

CAPITOLO		GESTIONE DI COMPETENZA							
DENOMINAZIONE		PREVISIONI				SOMME ACCERTATE			in più
		INIZIALI	VARIAZIONI		DEFINITIVE	PAGATE	DA PAGARE	IMPEGNI	
5	in aumento (7-4)		in diminuzione (4-7)	6					7
2	3	4	5	6	7	8	9	10	11
TITOLO II*									
SPESE IN CONTO CAPITALE									
Categoria XI									
ACQUISIZIONE BENI DI USO DUREVOLE ED OPERE IMMOBILIARI									
21101	58	/	15.475.000,00	/	15.475.000,00	15.475.000,00	21.714.740,00	15.475.000,00	/
21102	59	/	15.171.000,00	/	15.171.000,00	/	/	/	/
21103	60	/	12.685.000,00	/	12.685.000,00	1.444.110,00	/	1.444.110,00	/
21104	61	/	5.000.000,00	/	5.000.000,00	61.983,800	1.220.853,800	1.882.833,800	/
TOTALE CATEGORIA XI		/	48.331.000,00	/	48.331.000,00	83.903.810,00	23.535.593,800	18.122.947,800	/
Categoria XII									
ACQUISIZIONE DI IMMOBILIZZAZIONI TECNICHE									
21201	62	10.000.000	/	/	10.000.000	6.581.600	12.644.000	17.821.600	/
21202	63	2.000.000	/	/	2.000.000	3.896,300	/	3.896,300	/
21203	64	10.000.000	/	/	10.000.000	9.546.610	16.312.971	11.761.941	/
TOTALE CATEGORIA XII		22.000.000	/	/	22.000.000	20.384.510	28.957.971	29.587.541	/
Categoria XIII									
PARTICIPAZIONI E ACQUISTO DI VALORI MOBILIARI									
21301	65	/	24.000.000,00	/	24.000.000,00	21.877.431,20	2.111.500,00	23.988.931,20	/
21302	66	/	54.476.135,901	/	54.476.135,901	54.476.295,56	925.181	54.476.135,901	/
TOTALE CATEGORIA XIII		/	78.476.135,901	/	78.476.135,901	76.353.726,76	2.112.681,00	78.466.407,76	/
Categoria XIV									
CONCESSIONE DI CREDITI ED ANTICIPAZIONI									
21401	67	110.000.000	/	/	110.000.000	53.800.000	54.200.000	108.000.000	/
21402	68	/	/	/	/	/	/	/	/
21403	69	100.000.000	50.000,000	/	150.000.000	152.943,000	4.129.150	160.511.150	/
21404	70	200.000.000	/	/	200.000.000	100.000.000	/	100.000.000	/
TOTALE CATEGORIA XIV		510.000.000	50.000,000	/	560.000.000	256.743.000	614.351,000	368.511.150	/
Categoria XV									
INDENNITA' DI ANZIANITA' E SIMILARI AL PERSONALE CESSATO DAL SERVIZIO									
21501	71	150.000.000	/	/	150.000.000	/	/	/	/
21502	72	20.000.000	20.000,000	/	20.000.000	31.203.993	7.944.663	39.148.656	/
TOTALE CATEGORIA XV		170.000.000	20.000,000	/	170.000.000	31.203.993	7.944.663	39.148.656	/
TOTALE TITOLO II		810.000.000	151.411.435,901	/	961.411.435,901	85.025.656,151	38.022.505,651	127.622.411,151	/

XII LEGISLATURA - DISEGNI DI LEGGE E RELAZIONI - DOCUMENTI

rispetto alle prev. in meno	GESTIONE DEI RESIDUI PASSIVI						GESTIONE DI CASSA				Totale dei residui al termi- dell'esercizio
	Residui allo inizio dell' esercizio	PAGATI	Rimasti da pagare (16 - 14)	TOTALE (14 + 15)	V A R I A Z I O N I		PREVISIONI	PAGAMENTI	Differenze rispetto alle previsioni		
					in più (16 - 13)	in meno (13 - 16)			in più	in meno	
12	13	14	15	16	17	18	19	20	21	22	23
251.21.190	737.112.634	6.116.360.000	54.352.019	737.112.089	/	/	598.900.000	5.036.652.410	/	14.129.341.550	35.256.199.091
15.101.000	/	/	/	/	/	/	51.887.000.000	/	/	51.887.000.000	/
204.550.000	4.992.000.000	4.992.000.000	10.000.000	4.992.000.000	/	/	4.992.000.000	4.992.000.000	/	4.992.000.000	10.000.000
321.177.000	4.594.316.900	4.594.316.900	9.899.901.081	4.594.316.900	/	/	4.594.316.900	4.594.316.900	/	4.594.316.900	4.594.316.900
3.057.600.000	11.614.081.019	11.614.081.019	39.518.561.180	11.614.081.019	/	/	11.614.081.019	11.614.081.019	/	11.614.081.019	39.518.561.180
80.199.000	39.532.990	39.532.990	6.307.000	39.532.990	/	/	39.532.990	39.532.990	/	39.532.990	18.991.000
1.613.100	/	/	/	/	/	/	3.000.000	3.000.000	/	3.000.000	/
528.500	45.132.811	45.132.811	/	45.132.811	/	/	45.132.811	45.132.811	/	45.132.811	45.132.811
25.611.111	24.611.111	24.611.111	6.211.000	24.611.111	/	/	24.611.111	24.611.111	/	24.611.111	35.845.911
1.051.811	303.329.000	303.329.000	/	303.329.000	/	/	303.329.000	303.329.000	/	303.329.000	303.329.000
558	/	/	/	/	/	/	21.111.111	21.111.111	/	21.111.111	21.111.111
1.051.311	303.329.000	303.329.000	/	303.329.000	/	/	303.329.000	303.329.000	/	303.329.000	303.329.000
110.000	/	/	/	/	/	/	110.000.000	110.000.000	/	110.000.000	110.000.000
949.811	/	/	/	/	/	/	949.811.000	949.811.000	/	949.811.000	949.811.000
200.000.000	75.000.000	75.000.000	/	75.000.000	/	/	75.000.000	75.000.000	/	75.000.000	75.000.000
9.000.000	75.000.000	75.000.000	/	75.000.000	/	/	75.000.000	75.000.000	/	75.000.000	75.000.000
150.000.000	/	/	/	/	/	/	150.000.000	150.000.000	/	150.000.000	150.000.000
1.751.751	/	/	/	/	/	/	1.751.751.000	1.751.751.000	/	1.751.751.000	1.751.751.000
1.751.751	/	/	/	/	/	/	1.751.751.000	1.751.751.000	/	1.751.751.000	1.751.751.000
2.000.000	11.151.081.34	11.151.081.34	39.518.561.180	11.151.081.34	/	/	11.151.081.34	11.151.081.34	/	11.151.081.34	42.044.081.71

XII LEGISLATURA - DISEGNI DI LEGGE E RELAZIONI - DOCUMENTI

CAPITOLO			GESTIONE DI COMPETENZA								
2	3	DENOMINAZIONE	PREVISIONI				SOMME IMPEGNATE				
			4	5		7	8	9	10	11	
				INITIALI	in aumento (7-4)						in diminuz. (4-7)
<p>TITOLO IV* PARTITE DI GIRO Categoria XXI SPESA AVANTI NATURA DI PARTITE DI GIRO</p>											
42101	73	Ritenute arariali a carico beneficiario compiti istituzionali e diversi	28.000.000	/	/	28.000.000	95.592.426,23	6.137.811,573	30.744.453,592	97.280.352	
42102	74	Ritenute previdenziali e assistenziali	10.000.000	/	/	10.000.000	181.481,877	21.207,006	18.405,813	1.605,000	
42103	75	Somme pagate per conto di terzi	10.000.000	/	/	10.000.000	10.637.668	97.447,733	10.195,501	5.910,101	
42104	76	Partite in c/compesi	100.000.000	/	/	100.000.000	24.837.780,7	3.042.347,836	23.156.267,64	28.522.360,1	
42105	77	Provvisate fondo Casaa	10.000.000	/	/	10.000.000	10.000.000	/	10.000.000	/	
42106	78	Anticipo oneri accessori ripetibili	100.000.000	/	/	100.000.000	921.715,577	111.913,194	1.158.983,111	1.605,111	
42107	79	Anticipo gestione riscald. C/inquilini	10.000.000	/	/	10.000.000	228.119,397	139.527,121	684.202,528	/	
42108	80	Anticipo spese registrazione contratti di locazione	10.000.000	/	/	10.000.000	97.257,850	144,350	97.704,300	/	
42109	81	Erogazione rendite Cervelli	100.000.000	/	/	100.000.000	900.000	1.647,328	1.647,328	/	
42110	82	Pensioni integrative ex dipendenti	10.000.000	/	/	10.000.000	183.713,767	/	183.713,767	97.713,767	
42111	83	Integrazione fondo quiescenza	10.000.000	/	/	10.000.000	17.521,821	/	17.521,821	/	
42112	84	Amministratori stabili fuori Roma	150.000.000	/	/	150.000.000	65.407,900	2.212,100	68.000.000	/	
42113	85	Veramento contributi L. 537 del 26/9/81	/	/	/	/	/	/	/	/	
42114	86	Pagamento assegni ex combattenti ai sensi art.6 L. 140 del 5/4/85	200.000	/	/	200.000	1.343,125	/	1.343,125	134,312	
TOTALE CATEGORIA XXI			3.185.000,00	/	/	3.185.000,00	24.837.432,2	8.675.275,925	304.911.857,93	321.251,112	
TOTALE TITOLO IV			3.185.000,00	/	/	3.185.000,00	24.837.432,2	8.675.275,925	304.911.857,93	321.251,112	
Riepilogo titoli											
TITOLO I			191.057.511,000	117.610,000	122.610,000	164.545.891,000	152.139.413,266	114.205.822	135.579.021,161		
TITOLO II			9.000,000	1.107.195,301	/	10.307.195,301	85.05.616,021	38.800.505,657	123.221.117,170		
TITOLO III			3.185.000,000	/	/	3.185.000,000	24.837.432,2	8.675.275,925	304.911.857,93	321.251,112	
Totale spese			197.051.511,000	118.717,301	122.610,000	177.938.086,301	167.002.461,489	152.801.603,504	163.712.096,261		

XII LEGISLATURA - DISEGNI DI LEGGE E RELAZIONI - DOCUMENTI

rispetto alle prev. in meno	GESTIONE DEI RESIDUI PASSIVI						GESTIONE DI CASSA				Totale dei residui al term. dell'esercizio
	Residui allo inizio dell'esercizio	PAGATI	Rimasti da pagare (16 - 14)	TOTALI (14 + 15)	VARIAZIONI		PREVISIONI	PAGAMENTI	Differenze rispetto alle previsioni		
					in più (16 - 13)	in meno (15 - 16)			in più	in meno	
12	13	14	15	16	17	18	19	20	21	22	23
/	119391597	119768952	2226915	119391597	/	/	21000000	2058092571	2226915	/	540091544
/	21421143	2901896	1393387	23441143	/	/	1000000	11134113	1154113	/	21722153
/	3195552	3928520	6932	3921552	/	/	1500000	17182982	/	1216012	3124165
/	120892185	96135617	26115507	120892185	/	/	10000000	2223413364	2723413364	/	211624244
/	61520610	26759326	4831024	61520610	/	/	10000000	101216963	1169963	/	12214211
15479022	59115104	59115104	/	59115104	/	/	20000000	585129501	/	24311695	6226181
15228720	1200000	1921000	/	1921000	/	/	9000000	9124190	/	12155050	14430
32222	2025263	2025263	/	2025263	/	/	200000	2025263	25263	/	161312
/	/	/	/	/	/	/	10000000	183113167	23113167	/	/
12111173	300213	300213	/	300213	/	/	10000000	47222194	/	132111928	/
220000	/	/	/	/	/	/	15000000	65441900	/	2452100	252100
/	/	/	/	/	/	/	2000000	/	/	2000000	/
/	/	/	/	/	/	/	2000000	4343195	1343115	/	/
12111173	51202143	512792111	68720676	51202143	/	/	320500000	3213521192	3206524112	44222567	211201611
11221141	51202143	512792111	68720676	51202143	/	/	320500000	3213521192	3206524112	10422567	211201611
12111173	1054202172	5025897167	61622133	516022040	12201960	/	102016800	10122532712	245191923	1052150220	211201555
321111113	1112102126	1122125096	3221563120	1112102126	/	/	2320214520	4221111211	/	1321595684	4206102177
12111173	51202143	512792111	68720676	51202143	/	/	320500000	3213521192	3206524112	10422567	211201611
11221141	21222121	24442120	39752253	21222121	112101362	/	1250112021	52122121	32122121	14421121	52122121

XII LEGISLATURA - DISEGNI DI LEGGE E RELAZIONI - DOCUMENTI

ATTIVITA'	SITUAZIONE			
	Consistenze		Differenze	
	1.1.1989	31.12.1990	in più	in meno
DISPONIBILITA' LIQUIDE				
Banca Cassiera -	78.157.708.486	88.232.763.620	10.075.055.134	---
RESIDUI ATTIVI				
Crediti verso iscritti				
di cui c/c post. (f. 12.314.378.585)	28.467.626.342	37.661.237.422	9.193.611.080	---
Crediti diversi				
di cui c/c post. (f. 1.137.040.796)	17.064.874.981	17.613.280.114	548.405.133	---
	45.532.501.323	55.274.517.536	9.742.016.213	---
CREDITI BANCARI E FINANZIARI				
Mutui e anticipazioni attive	75.000.000	173.800.597	98.800.597	---
Prestiti al personale	167.274.517	241.364.602	74.090.085	---
Depositi cauzionali	1.667.899	1.667.899	---	---
Crediti diversi	3.195.378	3.195.378	---	---
Consistenza Eredità Carvelli	22.000.000	22.000.000	---	---
	269.137.794	442.028.476	172.890.682	---
INVESTIMENTI MOBILIARI				
Partecipazioni azionarie	18.547.736.250	22.468.327.000	3.920.590.750	---
Titoli di Stato, Enti Pubblici ed assimilati	114.846.140.701	109.799.996.956	---	5.046.143.745
Cartelle fondiarie	17.438.827.760	29.195.451.571	11.756.623.811	---
Fondi di investimento	42.952.885.285	52.962.885.285	10.010.000.000	---
	193.785.589.996	214.426.660.812	25.687.214.561	5.046.143.745
INVESTIMENTI IMMOBILIARI				
Edifici	219.028.489.451	239.309.215.879	20.280.746.428	---
Acquisti in corso di perfezionamento	11.873.600.000	34.714.840.000	22.841.240.000	---
Lavori straordinari su edifici	129.399.808	1.882.803.000	1.753.403.192	---
	231.031.469.259	275.906.858.879	44.875.389.620	---
IMMOBILIZZAZIONI TECNICHE				
Impianti attrezzature e macchinari	759.152.071	823.444.918	64.292.847	---
TOTALE ATTIVITA'	549.535.558.929	635.106.274.241	90.616.859.057	5.046.143.745
TOTALE A PAREGGIO	549.535.558.929	635.106.274.241	90.616.859.057	5.046.143.745
CONTI D'ORDINE				
Valori di copertura fondo quiescenza per il personale	1.937.656.664	1.983.751.534	46.094.870	---
Valori di terzi in deposito	218.000.000	218.000.000	---	---

XII LEGISLATURA - DISEGNI DI LEGGE E RELAZIONI - DOCUMENTI

PATRIMONIALE

PASSIVITA'	Consistenze		Differenze	
	1.1.1989	31.12.1990	in più	in meno
FONDI DI ACCANTONAMENTO VARI				
Trattamento di fine rapporto personale	889.539.883	1.291.216.460	401.676.577	---
Trattamento di fine rapporto portieri stabili Cassa	163.046.323	178.413.450	15.367.127	---
	1.052.586.206	1.469.629.910	417.043.704	---
RESIDUI PASSIVI				
Impegni immobiliari	11.873.600.000	34.714.840.000	22.841.240.000	---
Impegni mobiliari	303.328.000	---	---	303.328.000
Debiti diversi	14.206.954.207	18.182.460.003	3.975.505.796	---
	26.383.882.207	52.897.300.003	26.513.417.796	303.328.000
DEBITI BANCARI E FINANZIARI				
Debiti diversi (depositi cauzionali)	1.967.381.726	2.100.197.156	132.815.430	---
POSTE RETTIFICATIVE DELL'ATTIVO				
Fondo ammortamento immobili	22.705.928.260	27.485.928.260	4.780.000.000	---
Fondo svalutazione crediti	1.221.829.000	1.913.829.000	692.000.000	---
Fondo ammortamento impianti	493.326.907	616.776.907	123.450.000	---
	24.421.084.167	30.016.534.167	5.595.450.000	---
TOTALE PASSIVITA'	53.824.934.306	86.483.661.236	32.658.726.930	303.328.000
PATRIMONIO NETTO				
Riserve obbligatorie	433.680.864.667	495.688.624.623	62.007.759.956	---
Riserva Fondo Carvelli	22.000.000	22.000.000	---	---
Avanzo Economico	62.007.759.956	52.911.988.382	---	9.095.771.574
TOTALE	495.710.624.623	548.622.613.005	62.007.759.956	9.095.771.574
TOTALE A PAREGGIO				
CONTI D'ORDINE	549.535.558.929	635.106.274.241	84.570.715.312	9.399.099.574
Fondo quiescenza per il personale dipendente	1.937.656.664	1.983.751.534	46.094.870	---
Terzi per valori depositati	218.000.000	218.000.000	---	---

XII LEGISLATURA - DISEGNI DI LEGGE E RELAZIONI - DOCUMENTI

<u>ENTRATE FINANZIARIE CORRENTI</u>		<u>CONTO ECONOMICO</u>		<u>USCITE FINANZIARIE CORRENTI</u>	
		<u>PARTE PRIMA</u>			
Cat. I	Aliquote contributive a carico degli iscritti	£. 154.433.248.548	Cat. I	Spese per gli Organi dell'Ente	£. 36.802.050
Cat. VII	Entrate derivanti dalla vendita di beni e dalla prestazione di servizi	£. —	Cat. II	Oneri per il personale in attività di servizio	£. 2.043.080.275
Cat. VIII	Renditi e proventi patrimoniali	£. 52.016.387.007	Cat. IV	Spese per l'acquisto di beni di consumo e di servizi	£. 2.717.605.790
Cat. IX	Poste correttive e compensative di spese correnti	£. 539.518.887	Cat. V	Spese per prestazioni istituzionali	£. 127.923.617.291
Cat. X	Entrate non classificabili in altre voci	£. 283.053.954	Cat. VI	Trasferimenti passivi	£. 14.658.000
			Cat. VII	Oneri finanziari	£. 68.923.316
			Cat. VIII	Oneri tributari	£. 4.525.872.616
			Cat. IX	Poste correttive e compensative di entrate correnti	£. 178.323.020
			Cat. X	Spese non classificabili in altre voci	£. 70.859.790
TOTALE PARTE PRIMA		£. 207.272.208.396	TOTALE PARTE PRIMA		£. 137.579.742.148
<u>PARTE SECONDA</u>					
<u>COMPONENTI CHE NON DANNO LUOGO A MOVIMENTI FINANZIARI</u>					
1)	Trasferimenti attivi: reddito figurativo correlato a trasferimenti passivi	£. 6.894.096	1)	Trasferimenti passivi: onere figurativo per l'erogazione dei prestiti	£. 6.894.096
2)	Quote interessi bancari trattenuti a titolo di imposta e spese	£. 961.632.617	2)	Imposte e spese su interessi bancari	£. 961.632.617
3)	Interessi su cedole trattenuti a titolo d'imposta	£. 1.050.318.564	3)	Imposte per interessi su cedole	£. 1.050.318.564
4)	Dividendi da partecipazioni azionarie trattenuti a titolo d'imposta	£. 283.141.023	4)	Imposte su dividendi da partecipazioni azionarie	£. 283.141.023
5)	Quota contributi notarili da Archivi Notarili trattenuti a titolo di aggio di riscossione 2%	£. 3.124.524.634	5)	Aggio di riscossione 2% trattenuto dagli Archivi Notarili	£. 3.124.524.634
6)	Quota contributi notarili da Uffici del Registro trattenuti a titolo di aggio di riscossione 5%	£. 70.081.128	6)	Aggio di riscossione 5% trattenuto dagli Uffici del Registro	£. 70.081.128
7)	Variazioni patrimoniali straordinarie: sopravvenienze attive maggior accertamento residui attivi	£. 3.042.187.139	7) Ammortamenti e deprezzamenti:		
			a)	impianti Attrezzature e macchinari	£. 123.450.000
			b)	immobili	£. 4.780.000.000
			8)	Svalutazione e deprezzamenti:	
			a)	svalutazione crediti	£. 692.000.000
			9)	Quota dell'esercizio per l'adeguamento del fondo indennità:	
			a)	personale dipendente	£. 401.676.577
			b)	portieri stabili di proprietà dell'Ente	£. 32.996.000
			10)	Perdita su titoli azionari acquistati sopra il valore nom. art. 46/696	£. 12.036.165.892
			11)	Perdita su obb. ni in dollari e convertibili rimborsati	£. 30.302.924
			12)	Variazioni patrimoniali straordinarie: sopravvenienze passive maggior accertamento residui passivi	£. 1.726.073.612
TOTALE PARTE SECONDA		£. 8.538.779.201	TOTALE PARTE SECONDA		£. 25.319.257.067
			TOTALE		£. 182.898.999.215
			AVANZO ECONOMICO		£. 52.911.988.382
TOTALE A PAREGGIO		£. 215.810.987.597	TOTALE A PAREGGIO		£. 215.810.987.597

XII LEGISLATURA - DISEGNI DI LEGGE E RELAZIONI - DOCUMENTI

SITUAZIONE AMMINISTRATIVA

- Consistenza di Cassa all'inizio dell'esercizio		f. 78.157.708.486
in c/competenza	f. 558.177.505.740	
- Riscossioni		
in c/residui	f. 43.423.894.329	f.601.601.400.069
in c/competenza	f. 567.391.601.655	
- Pagamenti		
in c/residui	f. 24.134.743.280	f.591.526.344.935
- Consistenza di Cassa alla fine dell'esercizio		f. 88.232.763.620
degli esercizi precedenti	f. 5.150.794.133	
- Residui Attivi		
dell'esercizio	f. 50.123.723.403	f. 55.274.517.536
degli esercizi precedenti	f. 3.975.212.539	
- Residui Passivi		
dell'esercizio	f. 48.922.087.464	f. 52.897.300.003
Avanzo di Amministrazione alla fine dell'esercizio		f. 90.609.981.153

XII LEGISLATURA - DISEGNI DI LEGGE E RELAZIONI - DOCUMENTI

ESTRATTO DI VERBALE

VERBALE N. 11
DELLA SEDUTA DELLA COMMISSIONE AMMINISTRATRICE
del 4 luglio 1990

Il giorno 4 luglio 1990, alle ore 17,30, nella sede della Cassa Nazionale del Notariato in Roma, Via Flaminia, 160, presieduta dal Presidente di Cassazione Dott. Peppino Niutta, Direttore Generale degli Affari Civili e delle Libere Professioni presso il Ministero di Grazia e Giustizia e, per l'anzidetta funzione, Presidente della Commissione Amministratrice della Cassa, si riunisce, in seguito a regolare convocazione, la Commissione stessa per la trattazione del seguente

ordine del giorno:

Omissis

Delibera n. 248

- VARIAZIONE DI BILANCIO DEI CAPITOLI 10402 "SPESE PER L'ACQUISTO DI MATERIALI DI CONSUMO E PER IL NOLEGGIO DI MATERIALE TECNICO" E 10421 "PREMI ASSICURAZIONE LOCALI UFFICIO"

Commissione: vista la relazione dell'Ufficio Ragioneria relativa alle variazioni in oggetto;

viste le richieste della l'Unità Organica;

sentito il parere favorevole dei Revisori dei Conti,

delibera

la variazione della previsione di bilancio per l'esercizio finanziario 1990 per i seguenti capitoli:

- Capitolo 10402 "Spese per l'acquisto di materiali di consumo e per il noleggio di materiale tecnico" Titolo I° Categ. IV° per Lit.30.000.000 (trentamiliardi);
- Capitolo 10421 "Premi assicurazione locali ufficio" Titolo I° Categ. IV° per Lit.4.000.000 (quattromilioni);

Le somme occorrenti saranno prelevate dal Fondo di riserva Capitolo 11002 Titolo I° Categ. X°.

Analogamente vengono variate le previsioni di cassa per gli stessi capitoli e per pari importi.

La presente delibera è approvata seduta stante.

Omissis

Sono le ore 20.30. La seduta è tolta.

IL DIRETTORE GENERALE IL SEGRETARIO IL PRESIDENTE
f.to Walter Pavan f.to Francesco M. Attagui f.to Peppino Niutta

E' copia conforme all'originale
Il Dirigente
l'Ufficio Affari Generali, Presidenza - Personale

XII LEGISLATURA - DISEGNI DI LEGGE E RELAZIONI - DOCUMENTI

ESTRATTO DI VERBALE

VERBALE N. 15
DELLA SEDUTA DELLA COMMISSIONE AMMINISTRATRICE
del 13 settembre 1990

Il giorno 13 settembre 1990, alle ore 9, nella sede della Cassa Nazionale del Notariato in Roma, Via Flaminia, 160, presieduta dal Presidente di Cassazione Dott. Peppino Niutta, Direttore Generale degli Affari Civili e delle Libere Professioni presso il Ministero di Grazia e Giustizia e, per l'anzidetta funzione, Presidente della Commissione Amministratrice della Cassa, si riunisce, in seguito a regolare convocazione, la Commissione stessa per la trattazione del seguente

ordine del giorno:

Omissis

Delibera n.338

- VARIAZIONE DI BILANCIO DEL CAPITOLO 10411 "SPESE PER STUDI, INDAGINI, PERIZIE E RILEVAZIONI DI CARATTERE ATTUARIALE E GIURIDICO"

Commissione: vista la relazione dell'Ufficio Ragioneria;

vista la richiesta della Il^lUnità Organica;

sentito il parere favorevole dei Revisori dei Conti,

delibera

la variazione della previsione di bilancio per l'esercizio finanziario 1990 per il Capitolo 10411 "Spese per studi, indagini, perizie e rilevazioni di carattere attuariale e giuridico" Titolo I^o Categoria IV^o per Lire sessantamiliioni (L.60.000.000).

Le somme occorrenti saranno prelevate dal Fondo di riserva Capitolo 11002 Titolo I^o Categoria X^o.

Analogamente viene variata la previsione di cassa per lo stesso Capitolo e per pari importo.

Omissis

Alle ore 14.10 la seduta è tolta.

IL DIRETTORE GENERALE
f.to Walter PAVAN

IL SEGRETARIO
f.to Francesco M.ATTAGUILE

IL PRESIDENTE
f.to Peppino NIUTTA

E' copia conforme all'originale
Il Dirigente
l'Ufficio Affari Generali, Previdenza e Personale



XII LEGISLATURA - DISEGNI DI LEGGE E RELAZIONI - DOCUMENTI

ESTRATTO DI VERBALE

VERBALE N. 15
DELLA SEDUTA DELLA COMMISSIONE AMMINISTRATRICE
del 13 settembre 1990

Il giorno 13 settembre 1990, alle ore 9, nella sede della Cassa Nazionale del Notariato in Roma, Via Flaminia, 160, presieduta dal Presidente di Cassazione Dott. Peppino Niutta, Direttore Generale degli Affari Civili e delle Libere Professioni presso il Ministero di Grazia e Giustizia e, per l'anzidetta funzione, Presidente della Commissione Amministratrice della Cassa, si riunisce, in seguito a regolare convocazione, la Commissione stessa per la trattazione del seguente

ordine del giorno:

Omissis

Delibera n.339

- VARIAZIONE DI BILANCIO DEI CAPITOLI: 21101 - 21102 - 21103 - 21104 - 21301 - 21302

Commissione: vista la relazione dell'Ufficio Ragioneria;

vista la propria delibera del 18 gennaio 1990 con la quale veniva approvato il piano di impiego dei fondi disponibili per l'esercizio 1990;

vista l'approvazione di detto piano di impiego da parte del Ministero del Lavoro e della Previdenza Sociale in data 17 luglio 1990, di concerto con i Ministeri del Tesoro e del Bilancio;

sentito il parere favorevole dei Revisori dei Conti,

delibera

la variazione della previsione di bilancio per l'esercizio finanziario 1990 per i seguenti Capitoli:

TITOLO II - CAT.XI

- Cap. 21101 "Acquisto Immobili" per f.45.499.000.000 ..
- Cap. 21102 "Acquisto o costruzione di immobili da locare all'INPS o al Ministero del Lavoro ai sensi dell'art.5 L.155/1981" per Lire 15.781.000.000
- Cap. 21103 "Acquisto o costruzione di immobili a destinazione residenziale ai sensi dell'art.5 L.730/1986, per f.12.625.000.000
- Cap. 21104 "Ricostruzioni, ripristini e trasformazione di immobili" per f. 5.000.000.000.

XII LEGISLATURA - DISEGNI DI LEGGE E RELAZIONI - DOCUMENTI

TITOLO II - CAT. XIII

Cap. 21301 "Sottoscrizione e acquisti di partecipazioni azionarie e fondi di investimento" per f.24.000.000.000

Cap. 21302 "Acquisto titoli a reddito fisso e fondi di investimento" per f.54.496.135.901.

Analogamente vengono variate le previsioni di cassa per gli stessi Capitoli e per pari importo.

La presente delibera è approvata seduta stante.

Omissis


Alle ore 14.10 la seduta è tolta.

IL DIRETTORE GENERALE
f.to Walter PAVAN

IL SEGRETARIO
f.to Francesco M.ATTAGUILE

IL PRESIDENTE
f.to Peppino NIUTTA

E' copia conforme all'originale
Il Dirigente
l'Ufficio Affari Generali, Previdenza e Personale



XII LEGISLATURA - DISEGNI DI LEGGE E RELAZIONI - DOCUMENTI

ESTRATTO DI VERBALE

VERBALE N. 19
DELLA SEDUTA DELLA COMMISSIONE AMMINISTRATRICE
del 29 ottobre 1990

Il giorno 29 ottobre 1990, alle ore 9, nella sede della Cassa Nazionale del Notariato in Roma, Via Flaminia, 160, presieduta dal Presidente di Cassazione Dott. Peppino Niutta, Direttore Generale degli Affari Civili e delle Libere Professioni presso il Ministero di Grazia e Giustizia e, per l'anzidetta funzione, Presidente della Commissione Amministratrice della Cassa, si riunisce, in seguito a regolare convocazione, la Commissione stessa per la trattazione del seguente

ordine del giorno:

Ommissis

Delibera n. 382

- VARIAZIONE DEI RESIDUI ATTIVI PER L'ESERCIZIO FINANZIARIO 1989 -
TITOLO I° CATEGORIA I° CAP.10101 "CONTRIBUTI A CARICO DEI NOTAI
RISCOSSI TRAMITE GLI ARCHIVI NOTARILI"

Commissione: visto l'art.39 del D.P.R. 12/12/1979, n.696
concernente il riaccertamento dei residui;

vista la relazione dell'Ufficio Ragioneria;

visto il parere dei Revisori dei Conti,

delibera

di elevare l'ammontare dei residui attivi del Capitolo 10101 "Contributi a carico dei notai riscossi tramite gli Archivi Notarili" di f.3.042.187.139.


Analogamente è variata la previsione di cassa per l'esercizio finanziario 1990 dello stesso Capitolo per pari importo.

Ommissis

Alle ore 14 la seduta è tolta.

IL DIRETTORE GENERALE
f.to Walter PAVANIL SEGRETARIO
f.to Francesco M.ATTAGUILEIL PRESIDENTE
f.to Peppino NIUTTA

E' copia conforme all'originale
Il Dirigente
l'Ufficio Affari Generali, Previdenza e Personale



XII LEGISLATURA - DISEGNI DI LEGGE E RELAZIONI - DOCUMENTI

ESTRATTO DI VERBALE

VERBALE N. 19
DELLA SEDUTA DELLA COMMISSIONE AMMINISTRATRICE
del 29 ottobre 1990

Il giorno 29 ottobre 1990, alle ore 9, nella sede della Cassa Nazionale del Notariato in Roma, Via Flaminia, 160, presieduta dal Presidente di Cassazione Dott. Peppino Niutta, Direttore Generale degli Affari Civili e delle Libere Professioni presso il Ministero di Grazia e Giustizia e, per l'anzidetta funzione, Presidente della Commissione Amministratrice della Cassa, si riunisce, in seguito a regolare convocazione, la Commissione stessa per la trattazione del seguente

ordine del giorno:

~~Dismissis~~
Delibera n. 384

- VARIAZIONE DI BILANCIO DEL CAPITOLO 21502 "INDENNITA' DI CESSAZIONE
PORTIERI STABILI DELLA CASSA"

Commissione: vista la relazione della Ragioneria Generale;

vista la richiesta pervenuta dall'Unità Organica Gestione del Patrimonio;

visto il parere favorevole dei Revisori dei Conti,

delibera

la variazione della previsione di competenza del bilancio per l'esercizio finanziario 1990 per il Capitolo 21502 "Indennità di cessazione portieri stabili della Cassa" Titolo 11° Categoria XV per f.20.000.000 (ventimilioni).

Delibera

altresì la variazione della previsione di cassa per l'esercizio finanziario 1990 per lo stesso capitolo e pari importo.

Le somme occorrenti saranno prelevate dall'avanzo di amministrazione per l'esercizio finanziario 1989.

La presente delibera è approvata seduta stante.

~~Dismissis~~

Alle ore 14 la seduta è tolta.

IL DIRETTORE GENERALE
f.to Walter PAVAN

IL SEGRETARIO
f.to Francesco M.ATTAGUILE

IL PRESIDENTE
f.to Peppino NIUTTA

E' copia conforme all'originale
Il Dirigente
l'Ufficio Affari Generali, Previdenza e Personale

[Handwritten signature]

XII LEGISLATURA - DISEGNI DI LEGGE E RELAZIONI - DOCUMENTI

ESTRATTO DI VERBALE

VERBALE N. 19
DELLA SEDUTA DELLA COMMISSIONE AMMINISTRATRICE
del 29 ottobre 1990

Il giorno 29 ottobre 1990, alle ore 9, nella sede della Cassa Nazionale del Notariato in Roma, Via Flaminia, 160, presieduta dal Presidente di Cassazione Dott. Peppino Niutta, Direttore Generale degli Affari Civili e delle Libere Professioni presso il Ministero di Grazia e Giustizia e, per l'anzidetta funzione, Presidente della Commissione Amministratrice della Cassa, si riunisce, in seguito a regolare convocazione, la Commissione stessa per la trattazione del seguente

ordine del giorno:

Commissione

Delibera n. 383

- VARIAZIONI DI BILANCIO DEI CAPITOLI: 10201 "STIPENDI ED ALTRI ASSEGNI FISSI AL PERSONALE", 10204 "ONERI PREVIDENZIALI ED ASSISTENZIALI A CARICO DELL'ENTE", 10402 "SPESE PER L'ACQUISTO DI MATERIALE DI CONSUMO E PER IL NOLEGGIO DI MATERIALE TECNICO", 10404 "SPESE PER IL FUNZIONAMENTO DI COMMISSIONI, COMITATI, ECC.", 10406 "SPESE MANUTENZIONE MOBILI E MACCHINE UFFICI", 10419 "ONERI AMMINISTRATORI STABILI FUORI ROMA", 10421 "PREMI ASSICURAZIONE LOCALI UFFICIO", 10424 "SPESE A CARICO DELLA CASSA PER L'ORDINARIA GESTIONE DEGLI IMMOBILI", 10429 "SPESE TELEFONICHE", 10501 "PENSIONI", 10502 "INDENNITA' DI CESSAZIONE", 10801 "IMPOSTE", 21403 "RESTITUZIONE DEPOSITI A CAUZIONE" -
VARIAZIONE DEI RESIDUI PASSIVI PER IL CAPITOLO 10801 "IMPOSTE"

Commissione: vista la relazione della Ragioneria;

viste le richieste pervenute dalle altre Unità Organiche;

visto il parere favorevole dei Revisori dei Conti,

delibera

la variazione delle previsioni di competenza del bilancio per l'esercizio finanziario 1990, per i seguenti capitoli ed importi:

- Capitolo 10201 "Stipendi ed altri assegni fissi al personale"
Titolo I° Categoria II° per £.184.000.000 (centottantaquattromilioni);
- Capitolo 10204 "Oneri previdenziali ed assistenziali a carico dell'Ente"
Titolo I° Categoria II° per £.30.000.000 (trentamilioni);
- Capitolo 10402 "Spese per l'acquisto di materiale di consumo e per il noleggio di materiale tecnico"
Titolo I° Categoria IV° per £. 5.000.000 (cinquemilioni);
- Capitolo 10404 "Spese per il funzionamento di Commissioni, Comitati, ecc."
Titolo I° Categoria IV° per £. 10.000.000 (diecimilioni);
- Capitolo 10406 "Spese manutenzione mobili e macchine uffici"
Titolo I° Categoria IV° per £. 5.000.000 (cinquemilioni);

XII LEGISLATURA - DISEGNI DI LEGGE E RELAZIONI - DOCUMENTI

- Capitolo 10419 "Oneri amministratori stabili fuori Roma"
Titolo I° Categoria IV° per f. 100.000.000 (centomilioni);
- Capitolo 10421 "Premi assicurazione locali ufficio"
Titolo I° Categoria IV° per f. 5.000.000 (cinquemilioni);
- Capitolo 10424 "Spese a carico della Cassa per l'ordinaria manutenzione degli immobili"
Titolo I° Categoria IV° per f. 150.000.000 (centocinquanta milioni);
- Capitolo 10429 "Spese telefoniche"
Titolo I° Categoria IV° per f. 7.000.000 (settemilioni);
- Capitolo 10501 "Pensioni"
Titolo I° Categoria V° per f. 8.150.000.000 (ottomiliardicentocinquanta milioni);
- Capitolo 10502 "Indennità di cessazione"
Titolo I° Categoria V° per f. 1.300.000.000 (unmiliardotrecentomilioni);
- Capitolo 10801 "Imposte"
Titolo I° Categoria VIII° per f. 1.600.000.000 (unmiliardoseicentomilioni);
- Capitolo 21403 "Restituzione depositi a cauzione"
Titolo I° Categoria XIV° per f. 50.000.000 (cinquantamilioni);

delibera

altresi la variazione delle previsioni di cassa per l'esercizio finanziario 1990 per i sottoindicati capitoli ed importi:

- Capitolo 10201 "Stipendi ed altri assegni fissi al personale"
Titolo I° Categoria II° per f. 184.000.000 (centottantaquattromilioni);
- Capitolo 10204 "Oneri previdenziali ed assistenziali a carico dell'Ente"
Titolo I° Categoria II° per f. 30.000.000 (trentamilioni);
- Capitolo 10402 "Spese per l'acquisto di materiale di consumo e per il noleggio di materiale tecnico"
Titolo I° Categoria IV° per f. 5.000.000 (cinquemilioni);

XII LEGISLATURA - DISEGNI DI LEGGE E RELAZIONI - DOCUMENTI

- Capitolo 10404 "Spese per il funzionamento di Commissioni, Comitati, ecc."
Titolo I° Categoria IV° per £.14.000.000 (quattordicimilioni);
- Capitolo 10406 "Spese manutenzione mobili e macchine uffici"
Titolo I° Categoria IV° per £.5.000.000 (cinquemilioni);
- Capitolo 10419 "Oneri amministratori stabili fuori Roma"
Titolo I° Categoria IV° per £.100.000.000 (centomilioni);
- Capitolo 10421 "Premi assicurazione locali Ufficio"
Titolo I° Categoria IV° per £.5.000.000 (cinquemilioni);
- Capitolo 10424 "Spese a carico della Cassa per l'ordinaria manutenzione degli immobili"
Titolo I° Categoria IV° per £.150.000.000 (centocinquantamilioni);
- Capitolo 10429 "Spese telefoniche"
Titolo I° Categoria IV° per £.7.000.000 (settemilioni);
- Capitolo 10501 "Pensioni"
Titolo I° Categoria V° per £.8.150.000.000 (ottomiliardicentocinquanta milioni)
- Capitolo 10502 "Indennità di cessazione"
Titolo I° Categoria V° per £.1.300.000.000 (unmiliardotrecentomilioni);
- Capitolo 10801 "Imposte"
Titolo I° Categoria VIII° per £.3.280.367.000 (tre miliardi duecentottantamilionitrecentosessantasettemila);
- Capitolo 21403 "Restituzione depositi a cauzione"
Titolo I° Categoria XIV° per £.50.000.000 (cinquantamilioni).

Delibera

infine la variazione dei residui passivi del Capitolo 10801 "Imposte"
Titolo I° Categoria VIII° per £. 1.680.367.000 (unmiliardoseicentottanta
milionitrecentosessantasettemila) coperta dal maggior accertamento di
residui attivi.

XII LEGISLATURA - DISEGNI DI LEGGE E RELAZIONI - DOCUMENTI

Le somme occorrenti saranno prelevate come segue:

- variazioni di competenza:

utilizzo del Fondo di Riserva per	£.	2.096.000.000
utilizzo dell'avanzo 1989 per	"	9.500.000.000

TOTALE	£.	11.596.000.000
		=====

- variazioni di cassa:

utilizzo del Fondo di Riserva per	£.	2.100.000.000
utilizzo dell'avanzo 1989 per	"	9.500.000.000
utilizzo dei maggiori residui attivi per	"	1.680.367.000

TOTALE	£.	13.280.367.000
		=====

La presente delibera è approvata seduta stante.

Omissis

Alle ore 14 la seduta è tolta.

IL DIRETTORE GENERALE
f.to Walter PAVAN

IL SEGRETARIO
f.to Francesco M.ATTAGUILE

IL PRESIDENTE
f.to Peppino NIUTTA

E' copia conforme all'originale

Il Dirigente

l'Ufficio Affari Generali, Previdenza e Personale



XII LEGISLATURA - DISEGNI DI LEGGE E RELAZIONI - DOCUMENTI

ESTRATTO DI VERBALI

VERBALE N.21
DELLA SEDUTA DELLA COMMISSIONE AMMINISTRATRICE
del 21 novembre 1990

Il giorno 21 novembre 1990, alle ore 16, nella sede della Cassa Nazionale del Notariato in Roma, Via Flaminia, 160, presieduta dal Presidente di Cassazione Dott. Peppino Niutta, Direttore Generale degli Affari Civili e delle Libere Professioni presso il Ministero di Grazia e Giustizia e, per l'anzidetta funzione, Presidente della Commissione Amministratrice della Cassa, si riunisce, in seguito a regolare convocazione, la Commissione stessa per la trattazione del seguente

ordine del giorno:

Omissis

Delibera n.464

- VARIAZIONE DEI RESIDUI PASSIVI PER L'ESERCIZIO FINANZIARIO 1989:
TITOLO I° CATEG. IV° CAP.10427 "SPESE CONSORTILI E VARIE A CARICO DELLA
CASSA"

Commissione: visto l'art.39 del D.P.R.696 del 12 dicembre 1979 concernente il riaccredito dei residui passivi;

vista la relazione dell'Ufficio Ragioneria;

sentito il parere di Revisori dei Conti,

delibera

la variazione dei residui passivi per l'esercizio finanziario 1989 Titolo I° Categ. IV° Cap. 10427 "Spese consortili e varie a carico della Cassa" di L.45.706.612 (quarantacinquemilionesettecentoseimilaseicentodici).

La copertura finanziaria è data dal Cap. 11002, Categ. X° Titolo I° "Fondi di riserva" Art. 10 D.P.R. 696/1979 del bilancio di previsione di cassa per l'esercizio 1990.

Conseguentemente è variata la previsione di cassa del suddetto Capitolo per pari importo.

Omissis

Alle ore 22.30 la seduta è tolta.

IL DIRETTORE GENERALE
f.to Walter PAVAN

IL SEGRETARIO
f.to Francesco M.ATTAGUILE

IL PRESIDENTE
f.to Peppino NIUTTA

IL PRESIDENTE f.f.
f.to Francesco BONARDI

E' copia conforme all'originale
Il Dirigo: f.s.
l'Ufficio Affari Generali, Previdenza e Personale

XII LEGISLATURA - DISEGNI DI LEGGE E RELAZIONI - DOCUMENTI

ESTRATTO DI VERBALE

VERBALE N.21
DELLA SEDUTA DELLA COMMISSIONE AMMINISTRATRICE
del 21 novembre 1990

Il giorno 21 novembre 1990, alle ore 16, nella sede della Cassa Nazionale del Notariato in Roma, Via Flaminia, 160, presieduta dal Presidente di Cassazione Dott. Peppino Niutta, Direttore Generale degli Affari Civili e delle Libere Professioni presso il Ministero di Grazia e Giustizia e, per l'anzidetta funzione, Presidente della Commissione Amministratrice della Cassa, si riunisce, in seguito a regolare convocazione, la Commissione stessa per la trattazione del seguente

ordine del giorno:

Omicris

Delibera n.465

- VARIAZIONE DI BILANCIO PER L'ESERCIZIO FINANZIARIO 1990:
TITOLO I° CATEG. III° CAP.10418 "CONSULENZE E SPESE LEGALI"

Commissione: vista la relazione dell'Ufficio Ragioneria;

sentito il parere dei Revisori dei Conti,

delibera

la variazione della previsione di bilancio per l'esercizio finanziario 1990 del Capitolo 10418 "Consulenze e spese legali", Titolo I°, Categ. IV° di f.40.000.000 (quarantamiliardi).

La somma occorrente sarà prelevata dal Fondo di riserva, Cap. 11002, Titolo I°, Categ. X°.

Analogamente viene variata la previsione di cassa per lo stesso Capitolo e per pari importo.

Omicris

Alle ore 22.30 la seduta è tolta.

IL DIRETTORE GENERALE
f.to Walter PAVAN

IL SEGRETARIO
f.to Francesco M.ATTAGUILE

IL PRESIDENTE
f.to Peppino NIUTTA

IL PRESIDENTE f.f.
f.to Francesco BONARDI

E' copia conforme all'originale

11/11/90
l'Ufficio Affari Generali, Provvidenza e Personale

R. Niutta *F. Bonardi*

XII LEGISLATURA - DISEGNI DI LEGGE E RELAZIONI - DOCUMENTI

ESTRATTO DI VERBALE

VERBALE N. 22
DELLA SEDUTA DELLA COMMISSIONE AMMINISTRATRICE
del 23 novembre 1990

Il giorno 23 novembre 1990, alle ore 8.30, nella sede della Cassa Nazionale del Notariato in Roma, Via Flaminia, 160, presieduta dal Presidente di Cassazione Dott. Peppino Niutta, Direttore Generale degli Affari Civili e delle Libere Professioni presso il Ministero di Grazia e Giustizia e, per l'anzidetta funzione, Presidente della Commissione Amministratrice della Cassa, si riunisce, in seguito ad autoconvocazione la Commissione stessa per proseguire nella trattazione degli argomenti residui relativi all'ordine del giorno della seduta del 21 novembre 1990.

Omissis

Delibera n. 472

- CAPITOLO 10202 - 10204 E 10602 DEL BILANCIO DI PREVISIONE PER L'ANNO
1990 - VARIAZIONI

Commissione: visto il D.P.R.13 gennaio 1990, n.43 "Regolamento per il recepimento risultante dalla disciplina prevista dall'accordo del 2 agosto 1989 concernente il personale del comparto degli Enti pubblici non economici";

visto, in particolare, del citato decreto, l'art.12, concernente il Fondo per il miglioramento dell'efficienza degli Enti;

visto il d.l.24 novembre 1990, n.344 che, con decorrenza 1° luglio 1990, ha incrementato gli stipendi annui lordi dei Dirigenti dello Stato;

visto lo stanziamento del Capitolo 10202 e ritenuto necessario rideterminare lo stanziamento stesso alla luce delle nuove disposizioni e dei nuovi importi ai sensi della vigente normativa;

visto il D.P.R.18 dicembre 1979, n.696,

delibera:

la variazione della previsione di competenza del bilancio per l'esercizio finanziario 1990 per il Capitolo 10202 "Compensi per lavoro straordinario e compensi incentivanti" per f.40.000.000. Conseguentemente è variata la previsione di competenza del Bilancio per l'esercizio finanziario 1990 per i seguenti Capitoli ed importi: Capitolo 10204 "Oneri previdenziali ed assistenziali a carico dell'Ente" per f.14.000.000.

XII LEGISLATURA - DISEGNI DI LEGGE E RELAZIONI - DOCUMENTI

Inoltre, vista la propria delibera del 29 ottobre 1990;

viste le precedenti variazioni,

delibera

la variazione delle previsioni di competenza del Capitolo 10602 "Interventi assistenziali a favore del personale" (Art.59 D.P.R.509/79) per £.2.680.000.

Analogamente per i suddetti Capitoli varia la previsione di cassa. Le somme occorrenti sono prelevate dal Capitolo 11002 "Fondo di riserva".

Omissis

Alle ore 11.30 la seduta è tolta.

IL DIRETTORE GENERALE

IL SEGRETARIO

IL PRESIDENTE

f.to Walter PAVAN


f.to Francesco Maria ATTAGUILE

f.to Peppino NIUTTA

E' copia conforme all'originale

Il Dirigente

l'Ufficio Affari Generali, Previdenza e Personale



XII LEGISLATURA - DISEGNI DI LEGGE E RELAZIONI - DOCUMENTI

SITUAZIONE TITOLI AL 31 DICEMBRE 1990

1) TITOLI DI STATO:

Consistenza all'1/1/1990	£. 110.679.547.734	
+ Acquisti 1990	" 32.047.800.000	
- Rimborsi 1990	" 40.778.300.778	

Consistenza al 31/12/1990		£. 101.949.046.956

2) TITOLI ENTI PUBBLICI:

Consistenza all'1/1/1990	£. 3.938.959.500	
+ Acquisti 1990	" 4.952.500.000	
- Rimborsi 1990	" 1.360.295.000	

Consistenza al 31/12/1990		£. 7.531.164.500

3) CARTELLE FONDIARIE:

Consistenza all'1/1/1990	£. 17.438.827.760	
+ Acquisti 1990	" 15.200.335.343	
- Rimborsi 1990	£. 3.443.711.532	

Consistenza al 31/12/1990		£. 29.195.451.571

4) OBBLIGAZIONI CONVERTIBILI:

Consistenza all'1/1/1990	£. 42.035.500	
+ Acquisti 1990	" 295.500.000	
- Rimborsi 1990	£. 17.750.000	

Consistenza al 31/12/1990		£. 319.785.500

5) OBBLIGAZIONI IN DOLLARI:

Consistenza all'1/1/1990	£. 185.597.967	
+ Acquisti 1990	" ---	
- Rimborsi 1990	£. 185.597.967	

Consistenza al 31/12/1990		-----

XII LEGISLATURA - DISEGNI DI LEGGE E RELAZIONI - DOCUMENTI

6) TITOLI AZIONARI:

Consistenza all'1/1/1990	£.	18.547.736.250
+ Acquisti 1990	"	15.988.944.162
- Vendite 1990	"	32.187.520
+ Incrementi per valutazione al val.nom. delle assegni- zioni gratuite di azioni	"	1.532.053.270
- Decrementi per valutazione val.nom. derivanti da aumen- ti di capitale a pagamento e da acquisti effettuati nel corso dell'anno	"	13.568.219.162

Consistenza al 31/12/1990 £. 22.468.327.000

7) FONDI COMUNI DI INVESTIMENTO:

Consistenza all'1/1/1990	£.	42.952.885.285
+ Acquisti 1990	"	10.010.000.000
- Vendite 1990		-----

Consistenza al 31/12/1990 £. 52.962.885.285

XII LEGISLATURA - DISEGNI DI LEGGE E RELAZIONI - DOCUMENTI

RIEPILOGO

CONSISTENZA TITOLI DI STATO	£. 101.949.046.956
CONSISTENZA TITOLI ENTI PUBBLICI	" 7.531.164.500
CONSISTENZA OBBL.NI CONVERTIBILI	" 319.785.500

CONSISTENZA TITOLI A REDDITO FISSO	£. 109.799.996.956
CONSISTENZA CARTELLE FONDIARIE	" 29.195.451.571
CONSISTENZA TITOLI AZIONARI	" 22.468.327.000
CONSISTENZA FONDI COMUNI DI INVESTIMENTO	" 52.962.885.285

<u>CONSISTENZA TOTALE</u>	<u>£. 214.426.660.812</u>

XII LEGISLATURA - DISEGNI DI LEGGE E RELAZIONI - DOCUMENTI

TITOLI DI STATO

SPECIE DI TITOLI	CODICE	CAPITALE NOMINALE	VALUTAZIONE 31/12/'90	VALUTAZIONE GLOBALE	RENDITA ANNUA
PRESTITO NAZIONALE RENDITA 5%	1695	43.369.800	94	40.767.612	2.168.490
C.C.T. settennali TV scad. 1° maggio 1991	12809	5.000.000.000	100	5.000.000.000	616.652.779
C.C.T. settennali TV scad. 1° gennaio 1991	12801	5.000.000.000	100	5.000.000.000	647.500.000
C.C.T. settennali TV scad. 1° novembre 1991	12817	4.000.000.000	100	4.000.000.000	476.577.779
C.C.T. settennali TV scad. 1° febbraio 1991	12803	4.000.000.000	100	4.000.000.000	531.500.000
C.C.T. decennali TV scad. 1° maggio 1995	12828	6.000.000.000	97,85	5.871.000.000	684.499.998
C.C.T. decennali TV scad. 1° giugno 1995	12829	8.000.000.000	98,55	7.884.000.000	931.888.886
C.C.T. settennali TV CV scad. 18 giugno 1993	12862	3.000.000.000	99,06	2.971.800.000	349.083.332
C.C.T. decennali TV scad. 1° maggio 1997	12885	2.000.000.000	98,01	1.960.200.000	251.527.776
C.C.T. TV scad. 1° marzo 1995	12825	5.000.000.000	95,63	4.782.737.080	577.375.000
C.C.T. TV scad. 1° ottobre 1996	12869	5.000.000.000	96,13	4.807.676.264	622.972.220
C.C.T. quinquennali scad. 1° giugno 1993 TV	13019	10.000.000.000	99,25	9.925.000.000	1.372.583.331
B.T.P. quadriennali 11,50% scad. 1° luglio 1992	12638	5.000.000.000	98,35	4.917.500.000	575.000.000
C.T.O. scad. 1° giugno 1995	13043	5.000.000.000	97,61	4.880.500.000	625.000.000
B.T.P. quadriennali 12,50% scad. 1° novembre 1993	12660	2.000.000.000	96,21	1.924.200.000	249.999.999
C.C.T. quinquennali TV scad. 1° novembre 1994	13064	2.000.000.000	96,80	1.935.866.000	292.502.776
B.T.P. biennali 12,50% scad. 1° aprile 1992	12665	5.000.000.000	98,86	4.943.000.000	312.500.000
C.T.O. 12,50% scad. 16 maggio 1996	13080	6.000.000.000	96,81	5.808.600.000	375.000.000
B.T.P. 12,50% scad. 1° maggio 1994	12666	6.000.000.000	95,71	5.742.600.000	375.000.000
C.C.T. quinquennali TV scad. 1° maggio 1995	13079	3.000.000.000	96,76	2.902.800.000	205.500.000
B.T.P. settennali 12,50% scad. 16 giugno 1997	12669	5.000.000.000	97,50	4.865.000.000	312.500.000
C.T.O. 12,50% scad. 19 settembre 1996	13086	3.000.000.000	97,51	2.925.300.000	---
C.C.T. quinquennali TV scad. 1° settembre 1995	13085	3.000.000.000	97,41	2.922.300.000	---
B.T.P. quadriennali 12,50% scad. 1° settembre 1994	12671	2.000.000.000	97,41	1.938.200.000	---
		104.043.369.800		101.949.046.956	

XII LEGISLATURA - DISEGNI DI LEGGE E RELAZIONI - DOCUMENTI

TITOLI DI STATO

SPECIE DI TITOLI	CODICE	CAPITALE NOMINALE	COSTO D'ACQ.	VALORE DI ACQUISTO
PRESTITO NAZIONALE RENDITA 5%	1695	43.369.800	66,70	28.927.656
C.C.T. settennali TV scad. 1° maggio 1991	12809	5.000.000.000	98,77	4.939.098.404
C.C.T. settennali TV scad. 1° gennaio 1991	12801	5.000.000.000	100,03	5.002.144.892
C.C.T. settennali TV scad. 1° novembre 1991	12817	4.000.000.000	98,70	3.948.478.236
C.C.T. settennali TV scad. 1° febbraio 1991	12803	4.000.000.000	101,22	4.049.307.204
C.C.T. decennali TV scad. 1° maggio 1995	12828	6.000.000.000	96,51	5.790.600.000
C.C.T. decennali TV scad. 1° giugno 1995	12829	8.000.000.000	96,51	7.721.727.648
C.C.T. settennali TV CV scad. 18 giugno 1993	12862	3.000.000.000	99,06	2.971.800.000
C.C.T. decennali TV scad. 1° maggio 1997	12885	2.000.000.000	98,01	1.960.200.000
C.C.T. TV scad. 1° marzo 1995	12825	5.000.000.000	95,63	4.782.737.080
C.C.T. TV scad. 1° ottobre 1996	12869	5.000.000.000	96,13	4.807.676.264
C.C.T. quinquennali scad. 1° giugno 1993 TV	13019	10.000.000.000	99,25	9.925.000.000
B.T.P. quadriennali 11,50% scad. 1° luglio 1992	12638	5.000.000.000	98,35	4.917.500.000
C.T.O. 1989/1995	13043	5.000.000.000	97,61	4.880.500.000
B.T.P. quadriennali 12,50% scad. 1° novembre 1993	12660	2.000.000.000	96,21	1.924.200.000
C.C.T. quinquennali TV scad. 1° novembre 1994	13064	2.000.000.000	96,80	1.935.866.000
B.T.P. biennali 12,50% scad. 1° aprile 1992	12665	5.000.000.000	98,86	4.943.000.000
C.T.O. 12,50% scad. 16 maggio 1996	13080	6.000.000.000	96,81	5.808.600.000
B.T.P. 12,50% scad. 1° maggio 1994	12666	6.000.000.000	95,71	5.742.600.000
C.C.T. quinquennali TV scad. 1° maggio 1995	13079	3.000.000.000	96,76	2.902.800.000
B.T.P. settennali 12,50% scad. 16 giugno 1997	12659	5.000.000.000	97,30	4.865.000.000
C.T.O. 12,50% scad. 19 settembre 1996	13086	3.000.000.000	97,51	2.925.300.000
C.C.T. quinquennali TV scad. 1° settembre 1995	13085	3.000.000.000	97,41	2.922.300.000
B.T.P. quadriennali 12,50% scd. 1° settembre 1994	12671	2.000.000.000	97,91	1.938.200.000
		104.043.369.800		101.633.563.384

XII LEGISLATURA - DISEGNI DI LEGGE E RELAZIONI - DOCUMENTI

TITOLI PARASTATALI

SPECIE DI TITOLI	CODICE	CAPITALE NOMINALE	VALUTAZIONE 31/12/'90	VALUTAZIONE GLOBALE	RENDITA ANNUA
DBL. "Città di Napoli" 10% 1975/95	4092	1.389.000.000	100	1.389.000.000	138.900.000
DEL. C.C.F.P. ex XXX Al)	2634	174.000.000	88	156.640.000	11.070.000
DBL. EMEL 7% scad. 1992 - II ^a emissione	3643	17.500.000	96,50	16.887.500	1.610.000
DBL. IMI 7% scad. 1991 - 39 ^a emissione	7448	21.000.000	96	20.160.000	2.303.776
DBL. F.F.S.S. ind. scad. 1° luglio 1999	18674	1.000.000.000	99,5977	995.977.000	136.000.000
DBL. F.F.S.S. 13% 1990/1998	27952	5.000.000.000	99,05	4.952.500.000	---
		7.605.500.000		7.531.164.500	

XII LEGISLATURA - DISEGNI DI LEGGE E RELAZIONI - DOCUMENTI

TITOLI PARASTATALI

SPECIE DI TITOLI	CODICE	CAPITALE NOMINALE	COSTO D'ACQ.	VALORE DI ACQUISTO
UBBL. "Città di Napoli" 10% 1975/95	4092	1.389.000.000	86,90	1.207.041.000
UBBL. O.O.P.P. 6% XXX Ali	2034	178.000.000	94,05	167.409.000
UBBL. EHEL 7% scad. 1992 - II ^a emissione	3643	17.500.000	99	17.325.000
UBBL. IMI 7% scad. 1991 - 39 ^a emissione	2448	21.000.000	96,85	20.338.500
UBBL. F.F.S.S. ind. scad. 1° luglio 1999	18674	1.000.000.000	99,5977	995.977.000
UBBL. F.F.S.S. 13% 1990/1998	25052	5.000.000.000	99,05	4.952.500.000
		7.605.500.000		7.360.590.500

XII LEGISLATURA - DISEGNI DI LEGGE E RELAZIONI - DOCUMENTI

CARTELLE FONDARIE

SPECIE DI TITOLI	CODICE	CAPITALE NOMINALE	VALUTAZIONE 31/12/90	VALUTAZIONE GLOBALE	RENDITA ANNUA
IST. ITALIANO CREDITO FONDIARIO 5% XXV	1873	2.400.000	92	2.208.000	120.000
CREDITO ITALIANO FONDIARIO SARDO 5%	1847	5.000.000	97	4.850.000	250.000
BANCO DI SICILIA 5%	1813	17.670.000	100	17.670.000	883.500
B.N.L. 5% XXV ord.	2042	26.870.000	85	22.839.500	1.343.500
MONTE DEI PASCHI DI SIENA 5%	2021	6.200.000	100	6.200.000	310.000
CARIPOLO 5%	1835	19.800.000	97	19.206.000	990.000
IST. ITALIANO CREDITO FONDIARIO 6% Serie 2"	1898	110.000.000	85,50	94.050.000	6.600.000
SEZ. AUT. B.N.L. 6% Serie 10"/15"	3252	170.000.000	100	170.000.000	10.200.000
CREDITO FONDIARIO S.p.A. 6%	3298	103.000.000	97	99.910.000	6.180.000
C.F. O.O.P.P. 6% XX All Serie 1"	2249	73.600.000	97	71.392.000	4.416.000
B.N.L. O.P. 6%	2226	336.700.000	82	276.094.000	20.202.000
CREDITO FONDIARIO TOSCANO 6% XX All	2096	95.000.000	100	95.000.000	5.700.000
IST. BANC. S.PAULO DI TORINO 11% Serie 12"	3603	640.000.000	100	640.000.000	73.975.000
IST. IT. CREDITO FONDIARIO 13,50% Serie 5124	3203	1.920.000.000	100	1.920.000.000	264.600.000
IST. BANC. S.PAULO DI TORINO - IND - Serie 32"	5884	110.125.000	100	110.125.000	23.126.250
IST. BANC. S.PAULO DI TORINO - IND - Serie 39"	4864	62.320.000	100	62.320.000	16.531.200
CARIPOLO 1981/91 IND Serie 5"	4876	345.600.000	100	345.600.000	80.640.000
CARIPOLO 1982/92 IND Serie 2"	10266	464.100.000	100	464.100.000	85.039.500
BANCO DI SICILIA O.P. IND 1992	100931	302.000.000	100	302.000.000	51.380.000
O.F. C.R.PROV. LOMBARDE 12% 1980/95	5688	4.865.000.000	98,70	4.802.316.447	583.800.000
O.F. C.R. ROMA 12% 1979/98	4008	5.024.000.000	98,038	4.948.835.281	602.880.000
SACATS B.N.L. 13,50% scad. 15/7/2005	256271	5.400.000.000	99,788	5.388.552.000	729.000.000
PASCHI 89/99 13,50% 13" Serie	19467	6.629.000.000	100	6.629.668.693	894.915.000
PASCHI 89/99 13% 7" Serie	19621	1.891.400.000	100	1.891.588.863	245.882.000
PASCHI 14% 1990/2001	26257	810.000.000	100	810.000.000	---
PASCHI 6% 1976/2006	2022	975.000	93,20	925.787	---
		29.430.760.000		29.195.451.571	

XII LEGISLATURA - DISEGNI DI LEGGE E RELAZIONI - DOCUMENTI

CARTELLE FONDARIE

SPECIE DI TITOLI	CODICE	CAPITALE NOMINALE	COSTO D'ACQ.	VALORE DI ACQUISTO
IST. ITALIANO CREDITO FONDIARIO 5% XXV	1873	2.400.000	90,34	2.168.160
CREDITO FONDIARIO SARDO 5%	1847	5.000.000	91,46	4.573.000
BANCO DI SICILIA 5%	1813	17.670.000	95,90	16.945.530
B.N.L. 5% XXV ord.	2042	26.870.000	91,22	24.510.814
MONTE DEI PASCHI DI SIENA 5%	2021	6.200.000	92,75	5.750.500
CARIPLO 5%	1835	19.800.000	94,60	18.730.800
IST. ITALIANO CREDITO FONDIARIO 6% Serie 2 ^a	1868	110.000.000	91,30	100.430.000
SEZ. AUT. B.N.L. 6% Serie 10 ^a /15 ^a	3252	170.000.000	88,70	150.780.000
CREDITO FONDIARIO S.p.A. 6%	3298	103.000.000	90	92.700.000
C.F. O.O.P.P. 6% XX All Serie 1 ^a	2249	73.600.000	89,50	65.872.000
B.N.L. O.P. 6%	7226	336.700.000	82,25	276.935.750
CREDITO FONDIARIO TOSCANO 6% XX Ale	2040	95.000.000	89,50	85.025.000
CREDITO FONDIARIO TORINO 11% Serie 12 ^a	3603	640.000.000	87,75	561.600.000
IST. ITAL. CREDITO FONDIARIO 13,50% Serie 124	3233	1.920.000.000	86,50	1.660.800.000
IST. BAN. S. PAOLO DI TORINO - IND. - Serie 32 ^a	4604	110.125.000	99,25	109.299.063
IST. BAN. S. PAOLO DI TORINO - IND. - Serie 43 ^a	4604	62.300.000	99,25	61.852.600
CARIPLO 1981/91 IND. - Serie 5 ^a	4606	345.600.000	99,30	343.180.800
CARIPLO 1982/92 IND. - Serie 2 ^a	10200	464.100.000	99,50	461.779.500
BANCO DI SICILIA O.P. IND. 1992	10991	392.000.000	99,80	391.395.000
O.F. CASSA RISP. PROV. LOMBARDE 12% 1990/95	1608	4.855.000.000	98,70	4.802.516.447
O.F. CASSA RISP. ROMA 12% 1979/98	4009	5.024.000.000	98,70	4.948.835.281
SACATS B.R.L. 13,50% scad. 15/7/2205	26021	5.400.000.000	99,788	5.388.552.000
PASCHI 89/99 13,50% 13 ^a Serie	19407	6.629.000.000	100	6.629.668.693
PASCHI 89/99 13% 7 ^a Serie	19671	1.891.400.000	100	1.891.588.863
PASCHI 14% 1990/2001	26257	810.000.000	100	810.000.000
PASCHI 6% 1976/2006	2022	975.000	93,20	925.787
		29.430.760.000		28.816.226.588

XII LEGISLATURA - DISEGNI DI LEGGE E RELAZIONI - DOCUMENTI

OBBLIGAZIONI CONVERTIBILI

SPECIE DI TITOLI	CODICE	CAPITALE NOMINALE	VALUTAZIONE 31/12/'90	VALUTAZIONE GLOBALE	RENDITA ANNUA
OLIVETTI 1987/94 (w) 6,375%	15291	1.000.000	100	1.000.500	63.750
SIP 7% 1986/93	15421	96.000	100	---	6.720
CIGA 9% 1988/95	17691	23.284.000	100	23.285.000	1.996.603
MEDITALGAS 10% (w) 1990/96	19840	295.500.000	100	295.500.000	23.063.775
		-----		-----	
		319.880.000		319.785.500	

XII LEGISLATURA - DISEGNI DI LEGGE E RELAZIONI - DOCUMENTI

OBBLIGAZIONI CONVERTIBILI

SPECIE DI TITOLI	CODICE	CAPITALE NOMINALE	COSTO D'ACQ.	VALORE DI ACQUISTO
OLIVETTI 1987/94 (w) 6,375%	15291	1.000.000	100	1.000.500
SIP 7% 1986/93	15421	96.000	-	---
CIGA 9% 1988/95	17681	23.284.000	100	23.285.000
MEDITALGAS 10% (w) 1990/96	19840	295.500.000	100	295.500.000
		-----		-----
		319.880.000		319.785.500

XII LEGISLATURA - DISEGNI DI LEGGE E RELAZIONI - DOCUMENTI

TITOLI AZIONARI 1990

TITOLI		N. AZIONI	VAL. AL 31/12/90 NOMINALE	VAL. GLOBALE
GENERALI	o.	2.554.260	2.000	5.108.720.000
RAS	o.	352.768	1.000	352.768.000
	r.	161.685	1.000	161.685.000
LA FONDIARIA	o.	434.184	1.000	434.184.000
TORO	o.	166.972	1.000	166.972.000
	r.	56.122	1.000	56.122.000
ALLEANZA	o.	129	2.000	258.000
	r.	91.471	2.000	182.942.000
SAI	o.	4.232	1.000	4.232.000
	r.	1.411	1.000	1.411.000
LA PREVIDENTE	o.	19.397	1.000	19.397.000
UN. SUB. ASSIC.	o.	7.638	1.000	7.638.000
VITTORIA	o.	6.070	1.000	6.070.000
MONTEDISON	o.	352.959	1.000	352.959.000
	r.	100.836	1.000	100.836.000
GEMINA	o.	15.687	500	7.843.500
	r.	1.568	500	784.000
PIRELLI e C.	o.	27.203	1.000	27.203.000
	r.	11.149	1.000	11.149.000
STET	o.	1.645.950	1.000	1.645.950.000
	r.	2.650.097	1.000	2.650.097.000
SME	o.	101.325	1.000	101.325.000
MEDIOBANCA	o.	150.883	1.000	150.883.000
SOGENE	o.	96.886	---	---
RIS. NAPOLI	o.	37.423	2.500	93.557.500
	r.	9.356	2.500	23.390.000
DALMINE	o.	364.395	300	109.318.500
LA MAGONA	o.	83.827	1.000	83.827.000
FIAT	o.	8.823	1.000	8.823.000
	r.	296.904	1.000	296.904.000
OLIVETTI	o.	440	1.000	440.000
	p.	4.000	1.000	4.000.000
	r.	400	1.000	400.000
SIP	o.	1.181.292	1.000	1.181.292.000
	r.	1.565.485	1.000	1.565.485.000

XII LEGISLATURA - DISEGNI DI LEGGE E RELAZIONI - DOCUMENTI

TITOLI		N. AZIONI	VAL. AL 31/12/90 NOMINALE	VAL. GLOBALE
LA RINASCENTE	o.	64.582	1.000	64.582.000
	p.	16.532	1.000	16.532.000
	r.	5.232	1.000	5.232.000
ITALCEMENTI	o.	42.840	2.000	85.680.000
	r.	155.820	2.000	311.640.000
PIRELLI S.P.A.	o.	37.704	1.000	37.704.000
CART. BURGO	o.	7.415	5.000	37.075.000
CIGA	o.	25.096	1.000	25.096.000
	r.	6.652	1.000	6.652.000
CRED. ITALIANO	o.	694.093	500	347.046.500
	r.	58.904	500	29.452.000
SIRTI	o.	78	1.000	78.000
B. NAZ. AGRICOL.	r.	1.163.000	500	581.500.000
B. NAZ. LAVORO	r.	126.000	10.000	1.260.000.000
COMIT	o.	403.000	1.000	403.000.000
	r.	165.000	1.000	165.000.000
B.S. SPIRITO	o.	2	500	1.000
ITALGAS	o.	2.035.500	1.000	2.035.500.000
AUTOSTRADE	p.	770.000	1.000	770.000.000
AMBROVENETO	o.	202.691	1.000	202.691.000
FIDIS	o.	369.000	1.000	369.000.000
CRED. LOMBARDO	o.	416.000	1.000	416.000.000
B. DI NAPOLI	r.	38.000	10.000	380.000.000

			Valore al 31/12/1990	22.468.327.000

XII LEGISLATURA - DISEGNI DI LEGGE E RELAZIONI - DOCUMENTI

FONDI COMUNI DI INVESTIMENTO

DENOMINAZIONE FONDO	N. QUOTE AL 31/12/'90	VALORE UNITARIO DI BILANCIO	VALORE GLOBALE DI BILANCIO
IMIREND	1.376.532,141	12.441	17.125.873.805
(quote reinvestite)	108.556,440	13.606	1.477.018.988
ALA	1.096.322	10.490	11.499.992.492
INTERBANCARIA RENDITA	704.065,419	10.652	7.500.000.000
LAGEST AZIONARIO	410.412,928	14.619	6.000.000.000
PROFESSIONALE AZ.	55.160,618	36.258	2.000.000.000
PROFESSIONALE INT.LE	373.113,535	11.659	4.350.000.000
IMICAPITAL	107.085,490	28.015	3.010.000.000

			52.962.885.285

XII LEGISLATURA - DISEGNI DI LEGGE E RELAZIONI - DOCUMENTI

APPARTAMENTI DESTINATI A SEDE DEGLI UFFICI DEI CONSIGLI NOTARILI IN:

1) TORINO	£.	26.396.356
2) PERUGIA (vecchia sede locata a terzi)	"	6.170.000
3) CALTANISSETTA	"	8.500.000
4) TRAPANI	"	8.509.955
5) GENOVA	"	64.838.051
6) MILANO	"	25.243.987
7) BOLOGNA	"	11.898.280
8) FOGGIA	"	9.075.720
9) MESSINA (vecchia sede locata a terzi)	"	10.202.500
10) CATANZARO	"	22.800.000
11) CAGLIARI	"	4.710.000
12) TERMINI IMERESE	"	4.297.490
13) RAVENNA (vecchia sede locata a terzi)	"	6.465.000
14) PALERMO	"	21.643.500
15) FORLI'	"	6.334.965
16) PARMA	"	14.534.750
17) SALERNO (in parte locati a terzi)	"	44.186.880
18) CUNEO	"	4.836.466
19) IVREA (in parte locati a terzi)	"	40.173.200
20) PADOVA	"	15.234.990
21) TRIESTE	"	12.722.731
22) PESARO	"	6.343.935
23) VICENZA	"	12.850.000
24) ANCONA	"	19.646.750
25) PISA	"	8.134.370
26) REGGIO EMILIA	"	12.794.610
27) FIRENZE	"	47.655.900
28) BARI	"	172.039.260
29) TERNI	"	9.015.000
30) REGGIO CALABRIA	"	11.120.460
31) FERRARA	"	17.598.080
32) NOVARA	"	24.257.735
33) COMO	"	12.359.360
34) GROSSETO	"	10.625.480
35) VERONA	"	46.385.593
36) AREZZO	"	20.028.320
37) POTENZA	"	101.993.200
38) RIETI	"	6.119.210
39) BRESCIA	"	53.907.000

a riportarsi	£.	961.649.084

XII LEGISLATURA - DISEGNI DI LEGGE E RELAZIONI - DOCUMENTI

Riporto	£.	961.649.084
40) PERUGIA	£.	46.426.453
41) BENEVENTO	"	49.336.765
42) CAMPOBASSO	"	67.107.404
43) SIENA	"	77.252.945
44) L'AQUILA	"	24.646.675
45) TRENTO	"	37.778.437
46) LA SPEZIA	"	53.330.668
47) RAGUSA	"	29.166.780
48) MESSINA (nuova sede)	"	99.056.950
49) LIVORNO	"	51.690.969
50) SIRACUSA	"	79.415.140
51) RAVENNA (nuova sede)	"	100.625.980
52) BERGAMO	"	161.306.498
53) MANTOVA	"	114.776.652
54) TERAMO	"	54.347.851
55) CATANIA	"	279.136.500
56) AVELLINO	"	82.712.340
57) PORDENONE	"	74.149.375
58) VENEZIA	"	413.434.980
59) SAVONA	"	273.642.920
60) BIELLA (in parte locati a terzi)	"	414.398.472
61) LATINA	"	78.421.000
62) ASCOLI PICENO	"	119.497.914
63) S.MARIA CAPUA VETERE	"	154.000.000
64) NAPOLI	"	744.532.950
65) VITERBO	"	126.008.000
66) ROVIGO	"	87.879.405
67) TREVISO	"	552.120.219
68) FROSINONE	"	57.708.500
69) TARANTO	"	246.857.000
70) CALTAGIRONE	"	130.900.000
71) UDINE	"	266.888.000
72) TRIESTE	"	285.000.000
73) BOLZANO (in parte locato a terzi) in c/	"	435.760.000

TOTALE	£.	<u>6.830.962.826</u>

XII LEGISLATURA - DISEGNI DI LEGGE E RELAZIONI - DOCUMENTI

BENI IMMOBILI

(al prezzo di acquisto)

1 - Appartamento in Roma, Via Boezio 14, acquistato nel 1922	£.	215.200
2 a - Fabbricato in Roma, Via Flaminia 160/162, costruito nel 1933	£.	7.642.427
b - Spese lavori sistemazione locali Uffici Cassa	£.	37.448.436
c - Opere consolidamento e ripristi- no della proprietà	£. 4.625.000	£. 49.955.863
3 a - Palazzine in Roma, Via Flaminia 158, costruite nel 1937	£.	9.425.535
b - Spraelevazioni palazzine Via Fla- minia 158, costruite nel 1953	£.	33.001.650
c - Opere consolidamento e ripristi- no proprietà	£. 13.948.860	£. 36.376.065
4 - Aree in Roma, Via Flaminia, acquistate nel 1928	£.	1.861.000
5 - Fabbricato in Roma, Via Flaminia 122, ristrutturato nel 1965	£.	308.132.371
6 - Fabbricato in Roma, Via Igea 35, acquistato nel 1952	£.	153.313.846
7 - Fabbricato in Roma, Via Pistelli 4, acquistato nel 1953	£.	129.165.370
8 - Fabbricato in Roma, Via dei Savorelli 24, acquistato nel 1956	£.	186.933.502
9 - Fabbricato in Roma, Via Mancinelli 100, acquistato nel 1957	£.	235.209.342
10 - Porzione di fabbricato in Mestre, C.so del Popolo 94, acquistata nel 1958	£.	86.824.996
11 - Fabbricato in Roma, Via Cavour 305, acquistato nel 1958	£.	211.572.790
12 - Fabbricato in Roma, Via Roccatagliata 13/35, acquistato nel 1958	£.	348.680.804
a riportarsi	£.	1.768.301.149

XII LEGISLATURA - DISEGNI DI LEGGE E RELAZIONI - DOCUMENTI

	Riporto	£.	1.768.301.149
13	- Fabbricati in Roma EUR, acquistati nel 1958	£.	462.340.350
14	- Fabbricato in Milano, Via Baracchini, acquistato nel 1958	£.	720.387.469
15	- Fabbricati in Milano, P.le Loreto e Via Deledda, acquistati nel 1958	£.	921.603.802
16	- Fabbricato in Roma, Via E.Manfredi 11, acquistato nel 1959	£.	120.091.035
17	- Fabbricato in Roma, Via Aurelia Antica 200, acquistato nel 1960	£.	646.175.200
18	- Fabbricato in Mestre, C.so del Popolo 145, acquistato nel 1961	£.	244.383.095
19	- Fabbricato in Catanzaro, Via Acri, acquistato nel 1963	£.	486.520.555
20	- Porzione di fabbricato in Genova, L.go San Giuseppe 3, acquistata nel 1965	£.	568.883.555
21	- Fabbricato in Mestre, C.so del Popolo 52/54, acquistato nel 1966	£.	615.302.430
22	- Porzione di fabbricato in Vicenza, Via Torretti 24, acquistato nel 1966	£.	255.982.050
23	- Fabbricato in Torino, C.so Traiano 48/50, acquistato nel 1966	£.	425.527.100
24	- Fabbricato in Lecce, Via Templari, acquistato nel 1967	£.	255.089.080
25	- Porzione di fabbricato in Genova, Via Ayrolli, acquistata nel 1967	£.	200.711.230
26	- Fabbricato in Genova, Via Gherzi 14, acquistato nel 1967	£.	305.361.290
27	- Fabbricato in Catanzaro, Via Purificato, acquistato nel 1967	£.	504.911.120
28	- Fabbricato in Brindisi, C.so Umberto, acquistato nel 1968	£.	510.797.340
29	- Porzione di fabbricato in Catanzaro, Via buccarelli, acquistata nel 1969	£.	97.437.470
	a riportarsi:	£.	9.109.806.333

XII LEGISLATURA - DISEGNI DI LEGGE E RELAZIONI - DOCUMENTI

	Riporto	£.	9.109.806.333
30	- Fabbricato in Roma, L.go S.E.Pelletier 15/22, acquistato nel 1969	£.	1.285.283.570
31	- Appartamenti destinati a Sede Consigli Notarili	£.	6.830.962.826
32	- Fabbricato in Catanzaro, V.le Pio X, acquistato nel 1970	£.	842.414.600
33	- Fabbricato in Roma, Via I. Guidi, acquistato nel 1970	£.	901.365.945
34	- Fabbricato in Genova, Via Cherzi 18, acquistato nel 1972	£.	451.250.000
35	- Fabbricato in Roma, Via Val Pellice 51, acquistato nel 1973	£.	1.469.947.986
36	- Fabbricato in Palermo, Via Nicastro, acquistato nel 1976	£.	662.314.217
37	- Fabbricato in Perugia, Via Magellano, acquistato nel 1976	£.	1.277.571.886
38	- Fabbricato in Roma, Via Pasquale II, acquistato nel 1979	£.	3.520.473.892
39	- Fabbricato in Milano 3, Residenza degli Olmi, acquistato nel 1981	£.	7.186.221.045
40	- Fabbricato in Roma, Via D. Chiesa, acquistato nel 1981	£.	9.431.467.228
41	- Fabbricato in Roma, Via C. Vecchi, acquistato nel 1982	£.	4.694.288.000
42	- Fabbricato in Milano 3, Residenza delle Querce, acquistato nel 1982	£.	11.223.887.550
43	- Fabbricato in Buccinasco (MI), acquistato nel 1982	£.	4.708.090.098
44	- Fabbricato in S.Donato Milanese (MI), acquistato nel 1983	£.	10.976.127.742
45	- Fabbricato in Roma, Via Valbondione, acquistato nel 1983	£.	13.162.682.092
46	- Complesso immobiliare in Roma, Olgiata: Isola 59 acquistato nel 1983	£.	2.780.490.382

	a riportarsi	£.	90.514.645.392

XII LEGISLATURA - DISEGNI DI LEGGE E RELAZIONI - DOCUMENTI

	Riporto	£. 90.514.645.392
47 - Fabbricato in Perugia, Via Colle Maggio, corpo "A", acquistato nel 1983		£. 1.430.497.642
48 - Complesso immobiliare in Roma, Olgiata: Isola 52, acquistato nel 1984		£. 4.565.322.580
49 - Fabbricato in Folignano (AP), acquistato nel 1984		£. 4.068.007.000
50 - Porzione di fabbricato in Ascoli Piceno, Via 232° n.7, acquistata nel 1984		£. 3.003.450.150
51 - Porzione di fabbricato in Ascoli Piceno, Via 232° n.7, acquistata nel 1984		£. 512.770.440
52 - Fabbricato in Perugia, Via Colle Maggio, corpo "B", acquistato nel 1985		£. 1.787.538.282
53 - Porzione di fabbricato in Lacchiarella (MI), complesso "Il Girasole", acquistata nel 1985/86		£. 12.131.128.120
54 - Fabbricato in Vignate (MI), acquistato nel 1985		£. 10.644.490.468
55 - Complesso immobiliare in Roma, Spinaceto, acquistato nel 1985		£. 13.574.675.192
56 - Fabbricato in Treviso, Via Pisa 16/18/20, acquistato nel 1985		£. 6.941.648.380
57 - Fabbricato in Roma, Via Tuscolana - Uffici INPS - acquistato nel 1986		£. 17.591.516.825
58 - Fabbricato in Genova, Via Gualco acquistato nel 1988		£. 12.990.240.770
59 - Fabbricato in Roma, Via Kant 1° e 2° porzione acquistato nel 1988		£. 34.717.089.686
60 - Fabbricato in Perugia, Via F.lli Cairoli n. 24 acquistato nel 1989		£. 6.624.250.450
61 - Fabbricato in Avellino, Via Tagliamento n. 37 acquistato nel 1989		£. 4.999.448.170
62 - Fabbricato in Torino, Via Botero (versamento in conto)		£. 7.540.000.000
- Spese per il ripristino di stabili di proprietà della Cassa		£. 5.612.936.332

	a riportarsi	£. 239.309.215.879

XII LEGISLATURA - DISEGNI DI LEGGE E RELAZIONI - DOCUMENTI

Riporto	£. 239.309.215.879
 <u>OPERAZIONI IN CORSO DI PERFEZIONAMENTO</u>	
- Fabbricato in Firenze, Piazza S. Firenze	£. 20.439.600.000
- Fabbricato in Bolzano - sede Consiglio Notarile (residuo da versare)	£. 1.618.240.000
- Fabbricato in Torino, Via Botero (residuo da versare)	£. 7.540.000.000
- Fabbricato in Milano, Via Locatelli	£. 5.117.000.000
- Ricostruzioni e ripristini	£. 1.882.800.000

TOTALE	£. <u>275.906.858.879</u>

XII LEGISLATURA - DISEGNI DI LEGGE E RELAZIONI - DOCUMENTI

	CONSUNTIVO ANNO 1990
CATEGORIA I ^a - SPESE GENERALI E DI AMMINISTRAZIONE	
1) Canoni di locazione e riscaldamento	232.092.819
2) Personale	810.918.504
3) Contributi previdenziali e assistenziali del personale	266.660.750
4) Oneri per il trattamento pensionistico del personale	40.000.000
5) Oneri per la indennità di liquidazione del personale	120.000.000
6) Consulenze e assistenze - Ricerche e studi giuridici	22.230.450
7) Compensi per collaborazioni continuative	124.128.020
8) Viaggio e soggiorno componenti il Consiglio Nazionale del Notariato	319.952.842
9) Commissioni di studio	106.376.781
10) Energia elettrica	12.180.062
11) Telefoniche	55.950.844
12) Postali e spedizioni a cura del C.N.N.	96.358.873
13) Stampati e cancelleria	41.784.851
14) Noleggio e manutenzione macchine e attrezzature ufficio	109.654.925
15) Acquisto macchine e attrezzature ufficio	91.628.802
16) Pulizia ufficio	65.556.320
17) Arredamento uffici	77.522.341
18) Spese di rappresentanza	44.281.000
19) Riparazioni, manutenzioni e altri lavori per i locali del C.N.N.	69.103.870
20) Spese varie	49.012.510

<u>TOTALE</u>	2.755.394.564 =====

XII LEGISLATURA - DISEGNI DI LEGGE E RELAZIONI - DOCUMENTI

	CONSUNTIVO ANNO 1990
CATEGORIA II[^] - PUBBLICAZIONI	
1) Notiziario e informazione	689.505.452
2) Annuario - Aggiornamenti	**
3) Atti di Congressi e riunioni varie e pubblicazioni a cura del C.N.N.	79.051.000

<u>TOTALE</u>	768.556.452 =====
 CATEGORIA III[^] - BIBLIOTECA	
1) Libri e documenti	37.111.958
2) Periodici e riviste	17.919.455
3) Rilegature e varie	36.365.210
4) Acquisto attrezzature, mobili e arredi	8.628.690

<u>TOTALE</u>	100.025.313 =====

XII LEGISLATURA - DISEGNI DI LEGGE E RELAZIONI - DOCUMENTI

	CONSUNTIVO ANNO 1990
CATEGORIA IV - SETTORE INTERNAZIONALE	
1) Contributo associativo U.I.N.L.	14.982.077
2) Contributo e oneri vari ↳ Conferenza Presidenti Europei	==
3) Partecipazioni e oneri vari per Congressi U.I.N.L.	680.295
4) Partecipazione ai Congressi stranieri in rappresentanza del C.N.N.	258.000
5) Partecipazione dei membri italiani alle riunioni Commissioni e Comitati Internazionali	46.426.368
6) Partecipazione dei membri italiani del Consiglio Permanente alle riunioni del Consiglio e delle Commissioni	59.849.774
7) Funzionamento del Comitato Internazionale e rimborsi spese ai componenti per partecipazione alle sedute	1.926.993
8) Traduzioni, fotocopie, spedizioni, stampa e oneri vari	34.482.774

<u>TOTALE</u>	158.606.281 =====

XII LEGISLATURA - DISEGNI DI LEGGE E RELAZIONI - DOCUMENTI

	CONSUNTIVO ANNO 1990
CATEGORIA V[^] - CONGRESSI, CONVEGNI E RIUNIONI VARIE	
1) Contributi e organizzazioni	158.913.466 -----
<u>TOTALE</u>	158.913.466 =====
 CATEGORIA VI[^] - STUDI STORICI SUL NOTARIATO	
1) Commissione studi storici	17.188.772
2) Pubblicazioni	6.753.776 -----
<u>TOTALE</u>	23.942.548 =====
 CATEGORIA VII[^] - INIZIATIVE DI STUDIO	
1) Contributi e spese per iniziative di studio o culturali e scuole di notariato	38.000.000 -----
<u>TOTALE</u>	38.000.000 =====
 CATEGORIA VIII[^] - SETTORE INFORMATICA	
1) Studi, sperimentazione e ricerche nel settore dell'informatica e acquisizione di software	91.770.896 -----
<u>TOTALE</u>	91.770.896 =====

XII LEGISLATURA - DISEGNI DI LEGGE E RELAZIONI - DOCUMENTI

	CONSUNTIVO ANNO 1990
CATEGORIA IX [^] - SETTORE RELAZIONI PUBBLICHE	
1) Contributi e spese per ricerche e iniziative	== -----
<u>TOTALE</u>	== -----

XII LEGISLATURA - DISEGNI DI LEGGE E RELAZIONI - DOCUMENTI

	CONSUNTIVO ANNO 1990
RIEPILOGO GENERALE	
CATEGORIA I [^] - Spese generali e d'amministrazione	2.755.394.564
CATEGORIA II [^] - Pubblicazioni	768.556.452
CATEGORIA III [^] - Biblioteca	100.025.313
CATEGORIA IV [^] - Attività internazionale	158.606.281
CATEGORIA V [^] - Congressi, convegni e riunioni varie	158.913.466
CATEGORIA VI [^] - Studi storici sul notariato	23.942.548
CATEGORIA VII [^] - Iniziative di studio	38.000.000
CATEGORIA VIII [^] - Settore informatica	91.770.896
CATEGORIA IX [^] - Settore relazioni pubbliche	==

<u>TOTALE</u>	4.095.209.520 =====

**Relazione al Bilancio Consuntivo
Anno 1990
del Consiglio Nazionale del Notariato**

Il bilancio consuntivo del Consiglio Nazionale del Notariato, per l'anno 1990, a fronte di una previsione di Lire 5.000.000.000 evidenzia costi per un totale di Lire 4.095.209.520.

Le erogazioni effettuate dalla Cassa Nazionale del Notariato assommano, alla data del 31.12.1990, a Lire 4.000.000.000 evidenziando un residuo attivo per spese di funzionamento per l'anno 1990 di Lire 95.209.520.

L'analisi dei costi rilevati nell'esercizio, articolati per capitolo nell'ambito della categoria di spesa, che eccedono l'importo preventivato così come rettificato a seguito delle variazioni apportate con delibera del C.N.N. del 27.9.1990 o che meritano una particolare analisi sono:

CATEGORIA I - Spese Generali e di Amministrazione

Voce 1) Canoni di locazione e riscaldamento

Il totale consuntivo per questa voce di spesa, che ammonta a Lit. 232.092.819 e che eccede di Lit. 12.092.819 l'importo preventivato, è determinato dal pagamento dei 12 canoni di fitto mensile e da un conguaglio di canone, per aumenti non applicati tempestivamente, per il periodo 1988-1990 di Lit. 14.740.743. Si evidenzia infine che a seguito dell'acquisizione dei nuovi locali intervenuta a fine anno 1989 il totale consuntivo presenta un incremento dell'84,77% rispetto all'anno precedente.

Voce 2) Personale

Per questa voce di spesa, che presenta un saldo di Lit. 810.918.504, al di sotto di quanto preventivato, il raffronto con i costi contabilizzati nell'anno precedente evidenzia un decremento dello 0,37%.

Voce 3) Contributi previdenziali e assistenziali al personale

La composizione dei costi imputati a questa voce di spesa, risulta rettificato del credito di Lit. 4.008.876 vantato nei confronti dell'INPS e conseguenziale al minore carico contributivo dovuto dal Consiglio Nazionale all'Ente Previdenziale di Stato, a far

XII LEGISLATURA - DISEGNI DI LEGGE E RELAZIONI - DOCUMENTI

data dall'1.1.1986, a seguito dell'inquadramento del Consiglio Nazionale stesso nel comparto previsto dalla Legge Quadro sul Pubblico Impiego in quanto, da tale data, l'INPS ha escluso d'ufficio il Consiglio Nazionale dal novero degli enti tenuti al versamento dell'aliquota contributiva di cui all'art. 2 L. 297/82 - Fondo di garanzia -

Voce 7) Compensi per collaborazioni coordinate e continuative

Il saldo di Lit. 124.128.020, che eccede l'importo stanziato in preventivo per Lit. 4.128.020 è determinato da:

Compenso incarico al Prof. Tondo	Lit. 33.999.996
Rimborsi spese al Prof. Tondo	<u>Lit. 8.561.900</u>
TOTALE	Lit. 42.561.896 =====
Compenso incarico al Dott. Francellini	Lit. 27.225.189
Rimborso assicurazione al Dott. Francellini	Lit. 7.642.000
Rimborsi spese al Dott. Francellini	<u>Lit. 55.000</u>
TOTALE	Lit. 34.922.189 =====
Compenso incarico alla Sig.ra Inzerra	Lit. 7.453.650 =====
(Dal mese di novembre 1990 il compenso mensile è stato rivalutato passando da Lit. 585.365 a Lit. 800.000)	
Compensi incarichi e rimborsi spese al Dott. Pascarella	Lit. 39.190.275 =====
TOTALE GENERALE	Lit. 124.128.020 =====

Voce 8) Viaggio e soggiorno componenti il Consiglio Nazionale del Notariato

Il saldo di Lit. 319.952.842 rappresenta esclusivamente la contabilizzazione di pagamenti effettuati a favore del singolo Consigliere o indirettamente attraverso il pagamento di fornitori che avevano prestatato i servizi richiesti (Agenzia di Viaggio, Alitalia, colazioni di lavoro, Diners, assicurazioni, ecc.). Si evidenzia che tutti i pagamenti effettuati a mezzo di carta di credito Diners ecc. hanno partecipato alla quantificazione del totale

XII LEGISLATURA - DISEGNI DI LEGGE E RELAZIONI - DOCUMENTI

di questa voce di spesa anche se l'origine del costo sostenuto è stata di diversa natura (Attività internazionale, incarichi nelle commissioni di studio, ecc.) in quanto non viene gestita contabilmente una ripartizione di tali costi. Risultano, infine, contemplati in questa voce di spesa i costi relativi e quanto dovuto per gettoni di presenza, maturati nel 1990 e non ancora erogato.

Voce 13) Stampati e cancelleria

A fronte di un preventivo di Lit. 50.000.000 risultano imputati a questa voce di spesa costi per Lit. 41.784.851 ripartiti tra i seguenti fornitori:

Lanier Italia	Lit.	689.328
Buffetti	Lit.	5.177.960
Pascucci	Lit.	10.620.750
S. Marcello	Lit.	23.001.217
CAF S.n.c.	Lit.	547.400
Copyphoto S.r.l.	Lit.	670.876
Fornitori vari	Lit.	<u>1.077.320</u>
	TOTALE	Lit. 41.784.851
		=====

Voce 14) Noleggio e manutenzione macchine e attrezzature ufficio

Il saldo di questa voce di spesa che ammonta a Lit. 109.654.925 deriva dalle seguenti forniture di servizi effettuati da:

Centro elettronico di documentazione della Cassazione	Lit.	21.003.401
Kodak	Lit.	41.795.000
ABC Informatica	Lit.	16.933.700
Alcadel Dial	Lit.	6.497.400
B C M	Lit.	6.473.600
CAF Fotocop.	Lit.	1.224.510
Bull Informatica	Lit.	624.036
Del Zotto	Lit.	3.807.300
Edilelettrica	Lit.	3.986.500
Lanier	Lit.	1.547.000
Quack	Lit.	2.036.923
Unisys	Lit.	1.513.680
Fornitori vari	Lit.	<u>2.211.538</u>
	TOTALE	Lit. 109.654.925
		=====

XII LEGISLATURA - DISEGNI DI LEGGE E RELAZIONI - DOCUMENTI

Voce 15) Acquisto macchine e attrezzature ufficio

Il saldo contabile di questa voce di spesa, pari a Lit. 91.628.802 è rappresentato dai costi sostenuti presso i seguenti fornitori:

ABC Informatica	Lit. 12.881.950
Seat, Stet, Saritel	Lit. 11.871.286
Edilelettrica	Lit. 27.947.150
HI-FI Import	Lit. 26.138.350
CAF	Lit. 6.307.000
S. Marcello	Lit. 2.883.550
Prof. Ciampi (rimborsi spese)	Lit. 1.039.260
Alcadel Dial	Lit. 850.136
Fornitori vari	<u>Lit. 1.710.120</u>
TOTALE	Lit. 91.628.802 -----

L'eccedenza del consuntivato rispetto al preventivato risulta pari a Lit. 21.628.802.

Voce 16) Pulizia ufficio

I costi consuntivati in questa voce di spesa pari a Lit. 65.556.320 sono stati determinati dai pagamenti effettuati a favore dei seguenti fornitori:

Mondial Manutenzioni (appalto per le pulizie degli uffici)	Lit. 54.442.500
(per lavori di pulizia straordinaria)	<u>Lit. 11.113.820</u>
TOTALE	Lit. 61.523.000
Agenzia di pulimento La Romana 2000 (lavaggio poltrone)	Lit. 1.416.100
Monti Maria (pulizia asciugamani)	Lit. 2.222.220
D'Averna e Camponeschi (pulizie straordinarie)	<u>Lit. 395.000</u>
TOTALE	Lit. 65.556.320 -----

XII LEGISLATURA - DISEGNI DI LEGGE E RELAZIONI - DOCUMENTI

Voce 18) Spese di rappresentanza

Compongono questa voce di spesa i seguenti costi:

Trasferta in Cina del Consiglio Nazionale	Lit.	27.349.000
Riunione conviviale in occasione del		
Convegno LUISS	Lit.	10.909.000
Contributo alla Conferenza Nazionale delle		
Libere Professioni	Lit.	2.400.000
Rimborso spese di rappresentanza al Dott.		
Pascarella	Lit.	2.088.000
Omaggi vari	Lit.	515.000
Contributo al C.U.P.	Lit.	100.000
Servizi ricevuti in occasione dell'incontro		
con la Corte Costituzionale	Lit.	470.800
Necrologi	<u>Lit.</u>	<u>458.200</u>
TOTALE	Lit.	44.281.000
		=====

Voce 20) Spese varie

Per questa voce residuale della Categoria I^a - Spese Generali e di Amministrazione, il saldo di Lit. 49.012.510 risulta determinato da:

Rimborsi spese al personale dipendente per		
missioni, ecc.	Lit.	11.670.950
Contributo Circolo Dipendenti	Lit.	12.000.000
Assicurazione locali ufficio	Lit.	1.567.441
Spese bancarie	Lit.	758.900
Tassa comunale per la nettezza urbana	Lit.	2.306.180
Acquisto divisa	Lit.	308.000
Acquisto marche da bollo	Lit.	125.700
Servizio aria condizionata	Lit.	950.000
Servizio di portierato	Lit.	120.000
Acquisto Gazzette Ufficiali	Lit.	348.100
Mance varie	Lit.	1.264.000
Fatture recapito urbano (pony express)	Lit.	6.217.750
Spese taxi	Lit.	9.296.850
Spese varie	<u>Lit.</u>	<u>2.078.639</u>
TOTALE	Lit.	49.012.510
		=====

XII LEGISLATURA - DISEGNI DI LEGGE E RELAZIONI - DOCUMENTI

CATEGORIA II - Pubblicazioni

Voce 1) Notiziario e informazione

In questa voce di spesa risultano contabilizzati i seguenti costi relativi a:

Stampa Strumenti e Attività (24 numeri Strumenti e 5 numeri Attività)	Lit. 595.877.221
Spese postali - Spedizione	Lit. 80.364.100
Alfa & Sigma (corso redazionale)	Lit. 8.330.000
Compensi per collaborazione e rimborsi spese	<u>Lit. 4.934.131</u>
TOTALE	Lit. 689.505.452 =====

CATEGORIA III - Biblioteca

Voce 1) Libri e documenti

Risultano sostenuti costi, per Lit. 37.111.958, a fronte di un preventivo di Lit. 30.000.000.

I maggiori oneri discendono oltre che dalla lievitazione dei costi da una maggiore acquisizione di opere effettuate nel corso dell'anno.

Voce 3) Rilegature e varie

Il consuntivo presenta un saldo di Lit. 36.365.210 evidenziando un incremento di Lit. 16.365.210 sull'importo stanziato previsionalmente. I maggiori oneri sostenuti discendono esclusivamente dai pagamenti effettuati a favore della Tecnico Sanitaria, per trasloco, disinfestazione e pulizia dei volumi della biblioteca, per Lit. 24.157.000.

I rimanenti 12.208.210 sono stati destinati al pagamento dei servizi forniti dai rilegatori alla biblioteca.

XII LEGISLATURA - DISEGNI DI LEGGE E RELAZIONI - DOCUMENTI

CATEGORIA IV - Settore Internazionale**Voce 6) Partecipazione dei membri italiani del Consiglio Permanente alle riunioni del Consiglio e delle Commissioni**

A fronte di uno stanziamento di Lit. 40.000.000 risultano erogati i seguenti rimborsi spese a favore di:

Notai Caprara e Di Cagno	Lit. 55.462.803
Notaio Froglia	Lit. 3.526.846
Notaio Laurini	<u>Lit. 860.125</u>
TOTALE	Lit. 59.849.774

CATEGORIA VIII - Settore Informatica**Voce 1) Studi, sperimentazione e ricerche nel settore dell'informatica e acquisizione di software**

Il saldo di Lit. 91.770.896 è determinato dalla contabilizzazione dei seguenti costi:

Convegno Banco di Roma	Lit. 17.943.296
Progetto Banca dati (Koiné)	Lit. 22.776.600
Progetto Politecnico di Milano	Lit. 48.195.000
Varie	<u>Lit. 2.856.000</u>
TOTALE	Lit. 91.770.896 =====

CASSA NAZIONALE DEL NOTARIATO

ESERCIZIO 1991

RELAZIONE DEL CONSIGLIO DI AMMINISTRAZIONE

XII LEGISLATURA - DISEGNI DI LEGGE E RELAZIONI - DOCUMENTI

**IV^a UNITA' ORGANICA
RAGIONERIA**

SF/mp/cd

RELAZIONE SUL CONTO CONSUNTIVO DELL'ESERCIZIO 1991

La Cassa Nazionale del Notariato, istituita con P.D.L. n.2239 del 9 novembre 1919 e successivamente inserita fra gli Enti pubblici soggetti alla legge n.70 del 20 marzo 1975, ha subito nel corso del 1991 il primo effetto delle disposizioni di cui al D.P.R. n.317 del 12 ottobre 1990 e alla legge n.220 del 27 giugno 1991.

Il primo, che si riferisce al coordinamento delle disposizioni inerenti le prestazioni istituzionali, ha apportato variazioni di notevole rilievo specie al trattamento pensionistico, sia per quanto riguarda il meccanismo di rivalutazione, che l'anzianità massima di servizio computabile ai fini pensionistici, scesa da 45 a 40 anni. La rivalutazione delle pensioni appare ora collegata all'andamento della contribuzione ed al tasso di inflazione, ferma restando la facoltà da parte della Commissione Amministratrice di deliberare variazioni indipendentemente da tali criteri di perequazione.

In base a tale normativa le pensioni sono state rivalutate, con decorrenza 1° luglio 1991, del 12%, il che ha comportato un maggior onere per la Cassa di circa 14 miliardi, rispetto all'anno precedente.

Ben più marcata risulta l'incidenza sull'equilibrio finanziario della Cassa del nuovo meccanismo di calcolo della indennità spettante al notaio che cessa dall'esercizio: la correlazione fra tale indennità e la media repertoriale dei 5 anni più favorevoli dell'ultimo decennio di attività (come previsto dall'art. 26 del citato D.P.R.) ha comportato, infatti, un onere medio per indennità pari a lire 241 milioni circa, contro i 106 milioni del 1990. Alla luce di questi fatti, appare necessaria un'analisi prospettiva sull'evoluzione di tali spese in relazione all'andamento presunto della contribuzione, che nell'ultimo anno ha registrato un incremento di appena il 5,4%, contro il 10% del 1990.

A tale quadro devono altresì essere affiancate altre considerazioni, analogamente motivo di preoccupazione, inerenti gli effetti scaturenti dall'applicazione della sopra citata legge 220/91, nota come "Legge Consiglio - Cassa". L'art. 20 prevede che il Consiglio dal 1° gennaio 1993 venga finanziato tramite una quota dei contributi versati dai notai in esercizio, in sostituzione del finanziamento a carico della Cassa: come contropartita, però, l'aliquota contributiva spettante alla Cassa medesima è stata decurtata quasi di un punto percentuale, scendendo al 17%, ed è stata soppressa la quota progressiva; inoltre, a norma dell'art. 24, secondo comma, fino al 1° gennaio 1993 le esigenze finanziarie del Consiglio sono state poste a carico della Cassa, che ha provveduto a versare al Consiglio stesso una

XII LEGISLATURA - DISEGNI DI LEGGE E RELAZIONI - DOCUMENTI

somma pari a f. 17.623 milioni circa, oltre f. 2.500 milioni in dipendenza della vecchia normativa.

Altri eventi a carattere straordinario che hanno caratterizzato la gestione 1991 sono stati, infine, da una parte il notevole onere correlato al pagamento dell'Invim straordinaria di cui alla legge 18 novembre 1991, n.363, che ha comportato una spesa di f. 2.831 milioni, nonché il versamento di f. 23.164 milioni in conto corrente vincolato per cinque anni presso la Tesoreria Centrale dello Stato, così come previsto dalla legge 12 luglio 1991 n.202, ad un tasso sensibilmente inferiore a quello accordato dalla banca cassiera (8,5 lordo contro il 11,5 circa).

In osservanza alle disposizioni di cui al D.P.R. 18 dicembre 1979, n. 696, in vigore dal 1° gennaio 1980, il conto consuntivo dell'esercizio 1991 è formulato in termini di competenza e di cassa e risulta articolato nei seguenti elaborati:

- 1) Rendiconto finanziario;
- 2) Situazione patrimoniale;
- 3) Conto economico;
- 4) Situazione amministrativa.

1) Il rendiconto finanziario comprende i risultati della gestione del bilancio per l'entrata e la spesa distintamente per titoli, categorie e capitoli, e si articola in tre sezioni: nella prima, gestione di competenza, sono posti a raffronto i fatti di gestione accertati nell'anno con quelli impostati in sede di previsione; nella seconda sezione viene evidenziata la gestione dei residui, la cui consistenza, a seguito della disposta abolizione dell'esercizio suppletivo, presenta ancora notevole rilevanza; nella terza sezione, gestione di cassa, si evidenziano le somme incassate e le spese pagate senza distinzione tra le operazioni in conto competenza e quelle in conto residui.

Per quanto riguarda le voci di previsione si sottolinea che sono state messe in evidenza le poste iniziali e quelle finali, con l'indicazione delle variazioni intervenute nel corso dell'anno, regolarmente approvate dagli Organi amministrativi e di controllo dell'Ente.

2) La situazione patrimoniale riporta la consistenza degli elementi patrimoniali attivi e passivi all'inizio e al termine dell'esercizio. Lo schema pone altresì in evidenza le variazioni intervenute nelle singole poste attive e passive e l'incremento del patrimonio netto iniziale per effetto della gestione;

3) Il conto economico dà la dimostrazione dei risultati economici conseguiti alla fine dell'esercizio finanziario 1991.

XII LEGISLATURA - DISEGNI DI LEGGE E RELAZIONI - DOCUMENTI

Nel conto economico parte II sono state evidenziate, sia in entrata che in uscita, le componenti economiche che non hanno determinato un movimento finanziario, e precisamente:

- a) Il reddito derivante dai prestiti di cui all'art. 59 D.P.R. 509/1979 in uscita e correlativamente in entrata;
 - b) L'imposta sugli interessi bancari in uscita e correlativamente la quota di interessi in entrata;
 - c) Gli aggi di riscossione in uscita; e correlativamente, in entrata, la quota di contributo;
 - d) Variazioni patrimoniali straordinarie;
 - e) Quote di accantonamento e ammortamenti diversi;
- 4) La situazione amministrativa evidenzia:
- a) La consistenza dei conti di cassa all'inizio dell'esercizio, gli incassi ed i pagamenti complessivamente effettuati nell'anno in conto competenza ed in conto residui ed il saldo alla chiusura dell'esercizio;
 - b) Il totale complessivo delle somme rimaste da riscuotere (residui attivi) e da pagare (residui passivi) alla fine dell'esercizio;
 - c) L'avanzo o il disavanzo d'amministrazione.

Si riportano di seguito i dati del bilancio, accompagnati da considerazioni sulle poste più significative.

GESTIONE FINANZIARIA -

L'esercizio finanziario 1991 ha determinato un incremento dei contributi capitalizzati pari a f. 25:143:144:842, portando quindi il loro ammontare globale a f. 573:860:967:367.

I movimenti finanziari, sia in conto competenza che in conto residui, sono risultati di f. 602:121:208:205 in entrata e di f. 623:025:802:693 in uscita, con una differenza di f. 20:904:594:488, come risulta dal seguente prospetto, che riporta altresì il confronto con i risultati del precedente esercizio:

	1990	1991	
Riscossioni in c/competenza	558:177:505:740	550:637:783:227	- 1,35%
" in c/residui	43:423:894:329	51:483:424:978	+18,56%
Totale riscosso	601:601:400:069	602:121:208:205	+ 0,09%
Pagamenti in c/competenza	567:391:601:655	578:968:734:576	+ 2,04%
" in c/residui	24:134:743:280	44:057:068:117	+82,55%
Totale pagato	591:526:344:935	623:025:802:693	+ 5,32%

XII LEGISLATURA - DISEGNI DI LEGGE E RELAZIONI - DOCUMENTI

Allo scopo di rendere maggiormente leggibili le sintetiche risultanze contabili di esercizio e per facilitare l'apprendimento del senso e del valore delle medesime, si espongono gli elementi più significativi inerenti le entrate e le spese, entrambe classificate secondo le regole di una sistematica esposizione e confrontate con le voci analoghe del bilancio 1990:

in milioni di lire

<u>ENTRATE</u>	1990	1991	diff. %
- Entrate contributive	154:433	162:800	+ 5,42
- Altre entrate	52:839	55:364	+ 4,78
Totale Entrate Correnti	207:272	218:164	+ 5,25
- Entrate in c/capitale	46:117	22:092	- 52,09
- Entrate per partite di giro	354:912	368:568	+ 3,85
Totale Entrate	608:301	608:824	+ 0,09
<u>SPESE</u>			
- Spese correnti	137:579	179:468	+ 30,45
- Spese in Conto capitale	123:822	97:820	- 20,99
- Uscite partite di Giro	354:912	368:568	+ 3,85
	616:313	645:856	+ 4,79
- Avanzo o disavanzo finanziario	- 8:012	- 37:032	
TOTALE A PAREGGIO	616:313	645:856	

Il disavanzo finanziario 1991, determinato dall'eccedenza delle somme pagate rispetto a quelle incassate nel corso dell'esercizio, pari a f: 37:032:000:000, risulta influenzato dalle maggiori spese sostenute per le prestazioni istituzionali, pari a circa f:40:000:000:000 in più di quelle rilevate nel 1990, e precisamente: maggior onere derivante dal finanziamento del Consiglio Nazionale del Notariato previsto dall'art:24, legge 27 giugno 1991 n:220 pari a lire 17:623:290:530 e maggior onere per pensioni e indennità di cessazione per f: 23:385:172.000: Tale disavanzo è stato comunque ampiamente compensato dalla consistenza di cassa all'1:1:1991, pari a f:88:232:763:620:

XII LEGISLATURA - DISEGNI DI LEGGE E RELAZIONI - DOCUMENTI

PARTE I - ENTRATE CORRENTI -

L'ammontare dei proventi acquisiti a titolo di entrata alla liquidità della Cassa durante l'anno 1991 ha subito un incremento di lire 10.809 milioni, passando da f. 207.272.208.396 a lire 218.164.358.748:

Le diversità peculiari delle entrate ed il loro cospicuo ammontare inducono ad esporle in distinte categorie che, per una più razionale classificazione, vengono riassunte nelle seguenti configurazioni:

in milioni di lire

<u>CATEGORIE</u>	1990	1991	diff: %
1) Contributi notarili	154.433	162.800	+ 5,42
8) Rendite e proventi patrimoniali	52.016	54.922	+ 5,59
9) Poste correttive e compensative di spese correnti	540	442	- 18,15
10) Entrate non classificabili in altre voci	283	---	---
	<u>207.272</u>	<u>218.164</u>	+ 5,25

CATEGORIA I - Entrate contributive -

I contributi notarili hanno registrato nel 1991 un gettito complessivo di f. 162.799.939.905, al netto di f. 3.362.868.929 per aggio di riscossione direttamente trattenuto dalle Amministrazioni incaricate delle riscossioni stesse, contro i 154.433.248.548 accertati nel 1990; Essi sono così distribuiti:

contributi netti riscossi dagli Archivi Notarili f. 161.545.536.078
contributi netti riscossi dagli Uffici del Registro f. 1.254.403.827

TOTALE CATEGORIA

f. 162.799.939.905

Come sopra accennato le due voci di entrata relative a contributi sono state calcolate al netto degli aggi di riscossione, percetti nella misura del 2% da parte degli Archivi Notarili e del 5% da parte degli Uffici del Registro; Gli importi relativi, rispettivamente

XII LEGISLATURA - DISEGNI DI LEGGE E RELAZIONI - DOCUMENTI

di f. 3.296.847.675 e di lire 66.021.254, poichè non danno materialmente luogo ad un movimento finanziario, sono stati indicati nella parte II del Conto Economico.

L'aumento dei contributi riscossi tramite gli Archivi ha superato le previsioni, quantizzate in f. 155 miliardi, mentre si è avuta una diminuzione dei contributi recuperati dagli Uffici del Registro, passati da 1.331 a 1.167 milioni. Negli ultimi anni, in virtù dell'applicazione dell'art. 52 n. 4 del D.P.R. 26 aprile 1986, n. 131, tali contributi hanno registrato un continuo decremento, e solo nell'esercizio 1990 erano aumentati di circa 63 milioni rispetto all'anno precedente.

L'importo delle contribuzioni dirette è aumentato nel 1991 del 5,5% mentre i contributi recuperati dagli Uffici di Registro sono diminuiti del 5,78% circa. Globalmente la contribuzione ha registrato un aumento del 5,42% rispetto all'anno precedente. Da evidenziare, comunque, che fino al mese di novembre l'aumento medio della contribuzione è stato del 2,5% e che probabilmente solo l'eccezionale attività notarile correlata all'applicazione della legge di rivalutazione degli estimi catastali ha portato all'incremento registrato nel mese di dicembre.

A fronte degli accertamenti evidenziati sono state complessivamente rimosse nell'esercizio f. 120:048.719.237 mentre rimangono da riscuotere f. 42.751.220.668. Queste ultime riguardano i contributi notarili relativi al mese di novembre e dicembre 1991, riscossi solo nei mesi di gennaio e febbraio 1992, a causa dei tempi tecnici necessari per l'espletamento delle relative procedure:

Come è noto, da qualche anno la Cassa beneficia del servizio delle riscossioni in "tempo reale" che consente l'immediata disponibilità (uno - due giorni) delle somme versate dagli Archivi Notarili sul c/c postale.

CATEGORIA VIII - Redditi e proventi patrimoniali -

Le rendite patrimoniali ammontano a f. 54:922.051.509. Esse sono state superiori di f. 2.905.664.502 rispetto a quelle realizzate nel 1990, che furono accertate in f. 52:016.387:007. Il confronto fra le rendite dei due esercizi deve essere rivisto in considerazione del fatto che nel 1990 si erano registrati realizzi patrimoniali, a carattere straordinario, pari a 1.450 milioni circa, depurato da questo dato, l'incremento salirebbe conseguentemente a 4.355 milioni circa:

Dal raffronto delle singole poste di entrata dei due esercizi si riscontrano le seguenti variazioni:

XII LEGISLATURA - DISEGNI DI LEGGE E RELAZIONI - DOCUMENTI

NATURA DEL REDDITO	1990	1991	VARIAZIONI IN PIU'	VARIAZIONI IN MENO	%
Canoni di locazione immobili	20.799.363.326	22.894.785.184	2.095.421.858		+10,07
Interessi e premi su titoli a reddito fisso	22.395.648.384	22.039.618.338		356.030.046	- 1,59
Dividendi azionari e partecipazioni	5.063.866.337	6.253.405.213	1.189.538.876		+23,49
Interessi attivi su mutui, depositi, conti correnti e altri	2.309.879.430	3.686.278.522	1.376.399.092		+59,58
Realizzi patrimoniali su titoli a reddito fisso	566.010.680	47.964.252		518.046.428	-91,53
Eccedenze azioni e diritti	881.618.850			881.618.850	---
TOTALE	52.016.387.007	54.922.051.509	4.661.359.826	1.755.695.324	

XII LEGISLATURA - DISEGNI DI LEGGE E RELAZIONI - DOCUMENTI

CAPITOLO 30801 - Affitti di immobili.

La rendita dei fabbricati è iscritta in bilancio per un importo pari a f. 22.894.785.184 contro f. 20.799.363.326 rilevati nel 1990, con una differenza di f. 2.095.421.858 pari al 10,07% in più. A fronte di tale accertamento sono state riscosse f. 17.920.204.968 mentre restano da riscuotere f. 4.974.580.216 di cui f. 2.724.546.961 sono state incassate nei primi mesi dell'anno.

L'incremento assoluto è da riconsiderare tenuto conto del mancato reddito di alcuni immobili tra cui capannone industriale sito in S. Donato Milanese.

CAPITOLO 30802 - Interessi e premi su titoli a reddito fisso:

Prima di analizzare la rendita dei titoli a reddito fisso si riporta la situazione titoli al 31 dicembre 1991 risultante dall'attuazione del piano di impiego approvato dai Ministeri competenti in data 5 settembre 1991.

1) TITOLI DI STATO:

Consistenza all'1/1/91	101.949.046.956	
+ Acquisti 1991	15.998.070.000	
- Rimborsi 1991	18.000.000.000	
Consistenza al 31/12/1991		99.947.116.956

2) TITOLI ENTI PUBBLICI:

Consistenza all'1/1/91	7.531.164.500	
+ Acquisti 1991	498.125.000	
- Rimborsi 1991	73.640.000	
Consistenza al 31/12/1991		7.955.649.500

3) CARTELLE E OBBLIGAZIONI FONDIARIE

Consistenza all'1/1/91	29.195.451.571	
+ Acquisti 1991	7.812.091.591	
- Rimborsi 1991	3.600.407.248	
Consistenza al 31/12/1991		33.407.135.914

a riportare 141.309.902.370

XII LEGISLATURA - DISEGNI DI LEGGE E RELAZIONI - DOCUMENTI

	riporto	141.309.902.370
4) <u>OBBLIGAZIONI CONVERTIBILI:</u>		
Consistenza all'1/1/91	319.785.500	
+ Acquisti 1991	—	
- Rimborsi 1991	—	
	—————	
Consistenza 31/12/1991		319.785.500
		—————
	f.	141.629.687.870
Consistenza globale titoli al 31/12/1991		—————

Gli interessi su titoli a reddito fisso sono diminuiti rispetto al 1990 da f. 22.395 milioni a f. 22.040 milioni, con un decremento di 356 milioni, pari all'1,59%.

Tale diminuzione scaturisce essenzialmente dalla minore disponibilità finanziaria verificatasi nel corso dell'anno in seguito agli accennati versamenti a favore del Consiglio Nazionale del Notariato e presso la Tesoreria Centrale dello Stato, pari complessivamente a lire 40.778 milioni somme che sarebbero state altrimenti investite nel settore mobiliare.

Il temporaneo eccesso di liquidità conseguentemente verificatasi, in minor misura rispetto al precedente esercizio, ha d'altra parte contribuito ad incrementare interessi maturati sul c/c bancario, mentre le somme versate presso la Tesoreria Centrale dello Stato hanno prodotto a fine anno interessi contenuti solo in f. 282.226.760.

CAPITOLO 30803 - Dividendi ed altri proventi su titoli azionari e partecipazioni.

I dividendi da titoli azionari e i proventi da fondi di investimento hanno registrato, nel corso del 1991, un incremento di lire 1.189.538.876, passando da f. 5.063.666.337 a f. 6.253.405.213; di questi 2.752 milioni sono rappresentati da dividendi e 3.500 milioni da proventi da Fondi.

Si riportano, in sintesi, le variazioni verificatesi nel comparto azionario nel corso dell'esercizio.

XII LEGISLATURA - DISEGNI DI LEGGE E RELAZIONI - DOCUMENTI

6) TITOLI AZIONARI:

Consistenza all'1/1/1991 al valore nominale	22.468.327.000	
+ Acquisti 1991 al valore di borsa	10.828.786.678	
- Vendite 1991	-----	
+ Incrementi per valutazione al val. nom. delle assegnazioni gratuite di azioni	243.737.252	
- Decrementi per valutazione al val. nom. delle azioni derivan- ti da aumenti di capitale a pa- gamento e da acquisti effettuati nel corso dell'anno	7.329.209.930	
Consistenza al 31/12/1991 al val. nom.		<u>26.211.641.000</u>

Si ricorda che i titoli azionari sono valutati, per espressa disposizione del Ministero del Tesoro, al valore nominale, e non reale il che ha determinato la rilevazione di un decremento dei titoli acquistati nel corso dell'anno pari a f. 7.085.472.678.

7) FONDI COMUNI DI INVESTIMENTO:

Consistenza all'1/1/1991	52.962.885.285	
+ Acquisti 1991	14.500.000.000	
- Vendite 1991	-----	
Consistenza al 31/12/1991		<u>67.462.885.285</u>

Si ricorda che tali proventi non concorrono a formare il reddito imponibile, a norma dell'ultimo comma art. 9 Legge 23 marzo 1983 n. 77.

CAPITOLO 30804 -Interessi attivi su mutui, depositi e conti correnti:

Il gettito di questa fonte di entrata, a fronte di una previsione fissata in f. 2.500 milioni, ha registrato un notevole incremento rispetto al 1990, (sia pur in presenza di una minore remunerazione delle giacenze, in quanto il tasso di sconto, al quale è legato il tasso di interesse accordatoci dalla banca cassiera,

XII LEGISLATURA - DISEGNI DI LEGGE E RELAZIONI - DOCUMENTI

è rimasto immutato rispetto alla variazione in diminuzione registrata nel corso del 1990 anno in cui il correlato effetto negativo aveva pesato solo per gli ultimi sette mesi) passando da f. 2.234.901.838 a f. 3.656.800.863, derivante prevalentemente dalla maggiore liquidità bancaria verificatasi in relazione al congelamento delle somme successivamente versate al Consiglio Nazionale del Notariato e presso la Tesoreria Centrale dello Stato, pari complessivamente a f. 40.788 milioni.

Si ricorda che gli importi sopra indicati sono al netto delle ritenute erariali, rilevate, come è noto, nella parte seconda del conto economico, in quanto non determinano movimenti finanziari.

CAPITOLO 30807 - Eccedenze da rimborso titoli, vendita diritti ed alienazione immobili:

Nel corso dell'esercizio sono state rilevate eccedenze patrimoniali scaturite unicamente dal rimborso di obbligazioni, formate dal differenziale esistente fra il valore rimborsato e quello iscritto in bilancio.

A causa sia della scarsa entità dei rimborsi registrati nel corso del 1991, sia dal fatto che i titoli stessi erano quasi tutti riportati in bilancio al loro valore nominale, tali proventi sono diminuiti da f. 1.447 a f. 48 milioni circa.

Tale differenza è stata però recuperata dai flussi di reddito verificatesi nell'anno 1991 dal complessivo gettito dei redditi patrimoniali.

CATEGORIA IX - Poste correttive e compensative di spese correnti:

CAPITOLO 30901 - Recuperi e rimborsi diversi:

Il capitolo presenta un'entrata di f. 442.206.430 dovuta, tra l'altro, a recuperi di rate di pensione non riscosse per morte dei beneficiari nonché a rimborso di danni ai fabbricati di proprietà da parte delle assicurazioni.

TITOLO IV - Entrate in conto capitale - Totale f: 22.092.367.282.

CATEGORIA XIII - Realizzi di valori mobiliari:

Le entrate comprese in questa categoria, pari a lire 21.674.047.248 sono costituite:

XII LEGISLATURA - DISEGNI DI LEGGE E RELAZIONI - DOCUMENTI

- 1) dalla riscossione del rimborso al valore di bilancio di titoli redimibili emessi o garantiti dallo Stato scaduti (f: 18:073:640:000);
- 2) dalla riscossione per sorteggio di cartelle fondiarie (f: 3:600:407:248):

L'elenco dei titoli sorteggiati per il rimborso è riportato negli allegati al bilancio:

CATEGORIA XIV - Riscossione di crediti - f: 417:492:074:

In questa categoria sono compresi i capitoli di entrata relativi alla riscossione di prestiti e anticipazioni a breve termine in favore del personale della Cassa e dal ritiro di depositi a cauzione, dal rimborso di mutui edilizi e dalle quote relative al trattamento di fine rapporto dei portieri degli stabili di proprietà:

TITOLO VII - Entrate per partite di giro totale f: 368:567:509:607:CATEGORIA XXI:

Le entrate comprese in tale categoria, sono state accertate nella stessa misura in cui sono state imputate nelle corrispondenti voci di uscita. I relativi movimenti finanziari non si ripercuotono, pertanto, sulle risultanze dell'esercizio:

Le poste più rilevanti sono rappresentate dalle ritenute erariali operate sulle pensioni, (f: 28:840:099:607) sulle indennità di cessazione, (f:3:453:585:394) sugli assegni di integrazione, (f:283:159:401) sulle retribuzioni dei dipendenti (f:273:176:278) sulle diarie e sui compensi per prestazioni professionali rese in favore della Cassa (f:2:231:290:120), nonché, per lire 329:867:981:111, alle partite in conto sospesi afferenti la gestione del settore patrimoniale, tra cui f: 302:962:795:000 relative alle rilevazioni contabili degli acquisti di titoli a breve:

Le altre voci concernono le ritenute previdenziali ed assistenziali gravanti sulle retribuzioni dei dipendenti, gli oneri di gestione immobiliare posti a carico dei locatari ed i movimenti integrativi del trattamento riconosciuto al personale in quiescenza ed ai familiari, attraverso l'utilizzazione degli accantonamenti disposti nel Fondo di quiescenza costituito dall'Ente in favore dei propri dipendenti in servizio o in quiescenza prima dell'entrata in vigore della L. 20 marzo 1975 n:70:

XII LEGISLATURA - DISEGNI DI LEGGE E RELAZIONI - DOCUMENTIPARTE II - SPESETITOLO I - SPESE CORRENTI - f. 179.468.091.012

Nell'anno 1991 le spese correnti effettive, pur nel rispetto delle previsioni che erano state impostate nell'ottica delle reali esigenze per il normale svolgimento della gestione e contenute, nel loro complesso, entro il limite del tasso programmato di inflazione del 4,5%, hanno registrato un aumento del 30% circa, dovuto principalmente agli aumenti deliberati nel corso del 1991 relativamente a compiti istituzionali che hanno registrato un incremento di spesa pari al 31,1%. In particolare, la spesa per pensioni è passata da lire 108.440.088.137 a f. 122.515.354.516 (+ 13,0%) mentre sono state corrisposte indennità di cessazione per f. 22.424.750.758 contro f. 13.114.844.715 del 1990 (+ 71%):

Se si considera che le spese istituzionali rappresentano il 93,4% delle spese correnti si evince che le spese di gestione sono globalmente diminuite, rientrando quindi nei limiti del tasso di inflazione programmato:

Si riportano di seguito più dettagliate motivazioni delle singole spese:

CATEGORIA I - Spese per gli organi dell'Ente - Capitoli 10101/2/3 - f. 34.024.660

Le spese di cui ai capitoli 10101, 2 e 3 per le quali è stata impegnata per l'anno 1991 la somma complessiva di f. 34.024.660, sono state pagate nell'anno nella misura di f. 22.584.270. La differenza è portata come residuo ed è stata pagata quasi interamente nel 1992 a seguito della presentazione della documentazione da parte dei componenti degli Organi:

Le spese suddette si riferiscono ai rimborsi, alle indennità, ai gettoni di presenza, alle diarie spettanti, rispettivamente al Presidente, ai Componenti degli Organi collegiali della Cassa, compreso il collegio dei Revisori dei Conti, e risultano inferiori a quelle sostenute nel 1990 che furono di f. 36.802.050. Si fa rilevare la circostanza che le riunioni sono fatte in concomitanza della seduta del Consiglio Nazionale del Notariato, per cui le spese di viaggio e soggiorno non vengono imputate alla Cassa bensì al Consiglio:

CATEGORIA II - Oneri per il personale in attività di servizio - f. 2.327.859.497CAPITOLI 10201/2/3/4/5/6/7

La spesa complessiva di questa categoria risulta impegnata

XII LEGISLATURA - DISEGNI DI LEGGE E RELAZIONI - DOCUMENTI

per f. 2.327.859.497; l'importo pagato è stato di f. 2.119.170.790; il restante è stato portato come residuo nei seguenti capitoli: Cap. 10202, compenso per lavoro straordinario e compensi incentivanti la produttività ex art. 14 D.P.R. 346/83, per f. 83.934.876; Cap. 10204, Oneri previdenziali e assistenziali per f.117.580.331. Gli altri residui della presente categoria, per complessive f. 7.173.500, sono stati pagati quasi tutti all'inizio dell'anno 1992.

La spesa è stata superiore a quella rilevata nel 1990 di f. 285 milioni circa, pari al 13,9%. a causa dell'entrata a pieno regime degli aumenti contrattuali riconosciuti dal 1° luglio 1990, nonché dalle assunzioni a tempo indeterminato di quattro geometri a seguito di concorso pubblico e tre dattilografe con contratto a tempo determinato ai sensi della legge 554/88.

CATEGORIA IV - Spese per l'acquisto di beni di consumo e di servizi -

Gli impegni imputati a tale categoria, assunti per complessive f. 2.719.759.912, raggruppanti le spese generali per il funzionamento dell'Ente, risultano leggermente superiori a quelli sostenuti nel 1990 che furono di f. 2.117.605.790.

CAPITOLO 10401 - Acquisto di libri riviste giornali ecc:

La spesa di f. 13.070.460 è stata inferiore a quella sostenuta nel 1990, pari a f. 15.473.662.

CAPITOLO 10402 - Spese per l'acquisto di materiale di consumo e per il noleggio di materiale tecnico:

La spesa relativa agli acquisti di cancelleria, stampati e noleggio di materiale tecnico è stata di f. 66.763.486 su una previsione di f. 70 milioni.

CAPITOLO 10403 - Spese di rappresentanza:

La spesa è stata di sole f. 2.878.782 contro i 5 milioni previsti.

CAPITOLO 10404 - Spese per il funzionamento di commissioni e comitati:

La spesa di f. 12.490.445 è relativa ai rimborsi per le spese di viaggio e indennità corrisposte ai componenti della Commissione di congruità prevista dalla legge, che ha esaminato problemi di particolare importanza e specificità, anche fuori sede, con riferimento agli acquisti di unità immobiliari.

XII LEGISLATURA - DISEGNI DI LEGGE E RELAZIONI - DOCUMENTI

Nel precedente esercizio erano state spese f. 21.824.132: il minore onere registrato nel 1991 è da correlare all'uso dell'auto di servizio, pervenuta in proprietà durante lo stesso anno:

CAPITOLO 10405 - Spese per accertamenti sanitari:

L'importo di f. 7.162.800 riguarda la spesa sostenuta per accertamenti sanitari nei confronti di notai e congiunti che hanno chiesto la pensione speciale, nonché per le visite fiscali nei confronti dei dipendenti che si sono assentati dall'Ufficio per motivi di salute.

La previsione era di f. 15.000.000.

CAPITOLO 10406 - Spese per manutenzione macchine d'ufficio:

La spesa di complessive f. 20.147.773, è stata sostenuta per provvedere ai lavori di manutenzione e riparazione resisi necessari per il normale funzionamento operativo:

Nel 1990 erano state impegnate f. 16.265.575.

CAPITOLO 10407 - Spese pulizia locali Ufficio:

La spesa imputata a tale capitolo, pari a f.65.492.894; risulta superiore a quella dell'anno precedente, che presentava impegni per f. 55.237.982, ma contenuta nei limiti preventivati (f.80.000.000).

CAPITOLO 10409 - Manutenzione e riparazioni locali della sede dell'Ente.

A fronte di una previsione di f. 200.000.000 sono state impegnate solo f. 4.762.212: Tale spesa si riferisce a lavori di ampliamento della sede della Cassa, già da tempo programmati, e attualmente in avanzato stato di esecuzione, per poter fare fronte alle esigenze correlate all'assunzione in corso di nuovo personale.

CAPITOLO 10411 - Spese per studi, indagini, perizie e rilevazioni:

Rispetto ad una previsione finale di f. 160.000.000, la spesa sostenuta relativamente a tale capitolo è stata di f. 101.915.475, interamente pagata, e si riferisce quasi esclusivamente ad oneri relativi a prestazioni professionali inerenti le proprietà immobiliari della Cassa.

CAPITOLO 10413 - Spese per concorsi:

La spesa sostenuta, pari a f. 23.815.960, si riferisce allo svolgimento di due concorsi per l'assunzione di cinque assistenti di amministrazione e di un procuratore legale.

XII LEGISLATURA - DISEGNI DI LEGGE E RELAZIONI - DOCUMENTI

CAPITOLO 10418 - Consulenze e spese legali:

L'importo di f. 134.570.974, contro f. 132.020.759 erogate nel 1990, rappresenta la spesa sostenuta dall'Ente per le collaborazioni di professionisti in materia amministrativa, legale e fiscale. Si tratta, in gran parte, di spese legali riguardanti in prevalenza il contenzioso delle locazioni immobiliari nonché di spese su consulenze e prestazioni tecniche connesse con restauri e ristrutturazione alla proprietà immobiliare.

La previsione definitiva era di f. 140.000.000.

CAPITOLO 10419 - Oneri amministrativi stabili fuori Roma:

La spesa è stata di f. 361.098.310 contro f. 277.524.540 del 1990. Tale dato non riflette comunque un reale aumento della spesa poiché alcune parcelle, per un totale di circa f. 50.000.000, di competenza del 1990, sono state impegnate e pagate nel 1991 in quanto pervenute con notevoli ritardi.

Al capitolo in esame vengono imputati i costi per l'amministrazione degli stabili di proprietà della Cassa situati in altre città, in attuazione di tariffe professionali previste nel mandato conferito agli amministratori e determinate in base a percentuali sulle riscossioni. Per tale capitolo era stata prevista una spesa di lire 730.000.000.

CAPITOLO 10422 - Quote spese portierato:

Sono inserite in questo capitolo il 10% delle spese per il servizio di portierato, che a norma di legge rimangono a carico del proprietario dell'immobile.

La spesa è stata di f. 113.106.805, contro f. 99.975.843 rilevate nel precedente esercizio.

CAPITOLO 10423 - Premi assicurazione stabili proprietà.

Viene imputato a questo capitolo il costo delle polizze di assicurazione degli immobili di proprietà della Cassa.

L'onere registrato nel 1991 è stato di f. 125.836.248, mentre nel 1990 erano state spese f. 53.521.899: l'incremento è stato determinato sia dall'aggiornamento delle vecchie polizze, che dai nuovi contratti stipulati a copertura degli immobili di recente acquisizione.

XII LEGISLATURA - DISEGNI DI LEGGE E RELAZIONI - DOCUMENTI

CAPITOLO 10424 - Spese a carico della cassa per l'ordinaria manutenzione degli immobili:

La spesa registrata al 31/12/1991 è stata di f. 460.313.895 contro f. 548.775.306 dell'anno precedente, con un decremento del 18% pari a f. 88.461.411.

A questo capitolo vengono imputate tutte le spese per lavori di ordinaria manutenzione degli immobili di proprietà, in genere di importo contenuto, ivi compresi gli oneri per la manutenzione di impianti idraulici, termici ed elettrici.

CAPITOLO 10425 - Spese a carico della Cassa per la straordinaria manutenzione degli immobili.

Il 10% della spesa dei lavori di manutenzione straordinaria inseriti in tale capitolo viene messo a carico del canone di locazione ad uso abitativo; a fronte di una previsione di f. 100.000.000, sono state spese f. 93.995.260, contro lire 66.766.638 dell'anno precedente.

CAPITOLO 10426 - Spese per la registrazione dei contratti di locazione:

Viene imputato a questo capitolo il 50% delle spese per la prima registrazione o il rinnovo dei contratti di locazione degli immobili di proprietà locati a privati, mentre, come è noto tale onere è a completo carico del proprietario nel caso in cui il contratto venga stipulato con lo Stato.

L'onere sostenuto nel 1991 è stato di f. 263.453.100 contro f. 238.811.100 del 1990.

CAPITOLO 10427 - Spese consortili e varie.

Sono inserite nel capitolo in oggetto le quote di spese inerenti oneri condominiali, consortili e altri. La quota più consistente è rappresentata dalle spese condominiali relative a locali sfitti, che ammontano a oltre 250 milioni su un totale di f. 381.683.915. Da evidenziare che fra tali oneri risultano inserite lire 206.373.764 riferentesi anche ad esercizi precedenti, inerenti la gestione degli stabili in Milano.

Nell'anno precedente la spesa era stata di f. 170.845.947.

CAPITOLO 10428 - Spese centro elaborazione dati:

Gli oneri imputati a questo capitolo nel corso dell'anno 1991 sono stati di f. 267.547.983, contro la spesa di lire 223.711.604 nell'anno 1990.

XII LEGISLATURA - DISEGNI DI LEGGE E RELAZIONI - DOCUMENTI

Per tale capitolo era stata prevista una spesa di lire 300.000.000 in previsione dell'ammodernamento delle procedure già in essere all'interno della Cassa e dell'automazione dell'area contabile e amministrativa, attualmente in fase di approntamento:

L'incidenza più rilevante, per f: 192.689.358 è costituita da quanto corrisposto alla Società Coppini-Nicoletti per il servizio di gestione di alcune procedure (gestione immobili, pensioni, stipendi), mentre l'assistenza di altri programmi ha comportato una spesa di f: 4.956.350:

Per la manutenzione dell'hardware sono state inoltre pagate alla Bull f: 35.369.712:

Nel corso dell'anno, infine, si è proceduto all'acquisizione ed alla installazione di una nuova procedura per la gestione delle pensioni notarili, attualmente operante in parallelo con il vecchio software, che ha comportato una spesa di f: 33.715.080:

CAPITOLO 10429 - Spese telefoniche:

L'onere complessivamente sostenuto è stato di f: 52.351.000, notevolmente inferiore alla spesa relativa al precedente anno, che fu di f: 63.515.000:

La previsione era di f: 70.000.000

CATEGORIA V - Spese per prestazioni istituzionali:

A fronte di una previsione iniziale di f: 144.150.000.000, elevata di f: 28.250.000.000 per fare fronte agli aumenti di pensioni ed indennità di cessazione deliberati nel corso dell'anno, e all'aumento del numero dei pensionati, la spesa complessivamente impegnata per le prestazioni istituzionali a carico dell'Ente è stata nel 1991 pari a lire 167.680.143.851, contro lire 127.923.617.291 del 1990:

Tali spese risultano ripartite nel modo seguente:

CAPITOLO 10501 - Pensioni

Le pensioni riconosciute ai notai cessati dall'esercizio, ai coniugi superstiti ed ai familiari di notai deceduti alla data del 31 dicembre 1991, presentano un carico effettivo annuo di f: 122.515.354.516 superiore di f: 14.075.266.379 a quello registrato nel 1990 che ammontava a f: 108.440.088.137:

XII LEGISLATURA - DISEGNI DI LEGGE E RELAZIONI - DOCUMENTI

Il trattamento pensionistico in vigore nel 1991 è stato fissato con delibera della Commissione Amministratrice del 6 giugno 1991, approvata dal Ministro di Grazia e Giustizia in data 5 agosto 1991, che ha stabilito aumenti del 12% a decorrere dall' 1/7/1991.

In base all'art. 22 del D.P.R. 12 ottobre 1990, n. 317, la rivalutazione delle pensioni avviene automaticamente, a far tempo dal 1° luglio di ogni anno, in base alla media fra l'indice ISTAT dell'anno precedente e l'incremento medio dei contributi versati alla Cassa nell'ultimo triennio (ove tale incremento risulti superiore all'indice suddetto).

Nel prospetto che segue si riporta il carico annuo dell'onere compresa la 13° mensilità ed il movimento nel numero e nell'importo delle pensioni nel periodo corrente.

Nel corso del 1991 sono state deliberate 64 pensioni dirette e 76 indirette, delle quali 3 a congiunti.

Negli ultimi cinque anni, come si evince dal prospetto che segue, i notai in pensione e i coniugi superstite sono in lieve aumento, mentre sono in decisa diminuzione i pensionati per disagio economico (congiunti diversi dal coniuge superstite).

	1987	1988	1989	1990	1991
Titolari di pensione diretta	572	600	635	666	673
Titolari di pensione indiretta	1195	1212	1213	1218	1241
Titolari familiari di notaio	434	420	404	388	369
TOTALI	2201	2232	2252	2272	2283

XII LEGISLATURA - DISEGNI DI LEGGE E RELAZIONI - DOCUMENTI

AGGIORNAMENTO PENSIONI AL 31 DICEMBRE 1991

SF/gm

	DIRETTE		INDIRETTE		CONGIUNTI		T O T A L E	
	N.	Importo annuo	N.	Importo annuo	N.	Importo annuo	N.	Importo annuo
Pensioni in carico al 1° gennaio 1991	666	48.103.417.256	1218	56.410.685.678	388	3.925.985.203	2272	108.440.088.137
Aumento 12%		5.772.410.071		5.644.998.151		453.679.044		11.871.087.266
Iscritti nell'anno	64	4.921.238.492	73	3.599.396.486	3	32.316.992	140	8.552.951.970
TOTALE	730	58.797.065.819	1291	65.655.080.315	391	4.411.981.239	2412	128.864.127.373
Deceduti nell'anno	57	4.082.978.032	50	2.065.340.058	22	200.454.767	129	6.348.772.857
Carico annuo al 31 dicembre 1991	673	54.714.087.787	1241	63.589.740.257	369	4.211.526.472	2283	122.515.354.516

XII LEGISLATURA - DISEGNI DI LEGGE E RELAZIONI - DOCUMENTI

CAPITOLO 10502 - Indennità di cessazione:

A norma del 1° comma dell'art. 26 del D.P.R. 12 ottobre 1990, n. 317, l'indennità spettante al notaio che cessa dall'attività viene determinata nella misura di dieci dodicesimi della media nazionale degli onorari repertoriali percepiti dai notai in esercizio nei cinque anni più favorevoli del decennio precedente la cessazione, aumentata di un dodicesimo per ogni anno effettivo oltre il decimo.

In base a tale normativa l'indennità spettante dal 1° gennaio 1991 ammonta a f. 80.585.127, con anzianità di esercizio fino a 10 anni, con incrementi di f. 8.058.513 per ogni ulteriore anno di esercizio effettivo.

Le indennità liquidate nell'anno, sulla base della suddetta normativa, hanno comportato un onere di f. 22.424.750:758 per n. 93 richiedenti.

Nell'anno 1990 furono corrisposte n.123 indennità per un onere complessivo di f. 13.114.844.715.

E' da evidenziare, in proposito, che nel calcolo delle indennità per il 1991 ha inciso anche il repertorio medio relativo all'anno 1985, antecedente all'entrata in vigore della nuova tariffa notarile: considerando che in tale anno il repertorio ammontava a sole f. 55.760.355, contro f. 123.904.918 del 1990, si può dedurre che ipotizzando un incremento medio del repertorio stesso per il 1991 di solo il 5%, la corrispondente indennità di cessazione verrebbe a risultare pari a f. 92.974.767 e a f. 418.386.427 con la massima anzianità di servizio; per l'anno successivo, seguendo gli stessi criteri di calcolo, risulterebbero invece indennità minime e massime rispettivamente di f. 102.301.233 e f. 460.355.538. Il corrispondente onere annuo globale per cento indennità, considerando una anzianità media di servizio di 35 anni, verrebbe pertanto a risultare di f. 32.541.166.700, per il 1992 e di f. 35.805.430.800, per il 1993.

CAPITOLO 10503 - Assegni di integrazione:

Le integrazioni corrisposte nell'anno hanno comportato una spesa di f. 2.143.359.041 per n. 171 beneficiari, mentre nel 1990 fu sostenuta una spesa di f. 1.741.909.919 per n. 146 beneficiari.

Gli assegni sono stati liquidati nella misura prevista dall'art. 4, comma 1, del già citato D.P.R. 317/90, sulla base di un massimale pari al 20% dell'onorario notarile medio nazionale, elevato al 35% per i primi tre anni solari di esercizio professionale.

XII LEGISLATURA - DISEGNI DI LEGGE E RELAZIONI - DOCUMENTI

Gli importi sono stati calcolati in relazione alla media nazionale per l'anno 1990, pari a f. 123.904.918.

CAPITOLO 10504 - Sussidi ordinari e straordinari

La spesa relativa a questo capitolo è stata di lire 238.059.000 contro la spesa di f. 294.405.000 sostenuta nel 1990:

Nel corso dell'anno sono stati erogati i seguenti assegni:

- Assegni impianto studio	n: 45	f: 134.250.000
- " per assistenza infermieristica	n: 8	f: 62.309.000
- " straordinari	n: 5	f: 41.500.000
T O T A L E		f: 238.059.000

L'andamento del capitolo di spesa negli ultimi cinque anni si riflette nel seguente prospetto:

	<u>PREVISIONI</u>	<u>SPESE</u>	<u>DIFF. IN MENO</u>
ANNO 1987	200.000.000	126.180.500	73.819.500
ANNO 1988	300.000.000	252.735.000	47.265.000
ANNO 1989	400.000.000	304.342.000	95.658.000
ANNO 1990	400.000.000	294.405.000	105.595.000
ANNO 1991	400.000.000	238.059.000	161.941.000

La quota di spesa riservata al capitolo di istituto "Sussidi ordinari e straordinari" risulta estremamente modesta e tendenzialmente in decremento sia in valore assoluto sia in percentuale sugli altri compiti di istituto.

CAPITOLO 10505 - Sussidi scolastici

La spesa incontrata nell'anno per n. 324 assegni scolastici è stata di f. 235.330.000. L'erogazione di assegni scolastici rientra fra i compiti di istituto della Cassa a norma dell'art. 1, 1° comma lett. C, del D.P.R. 317/90.

XII LEGISLATURA - DISEGNI DI LEGGE E RELAZIONI - DOCUMENTI

Il prospetto delle erogazioni si presenta come segue:

- Scuola secondaria	N: 147	f. 59.080.000
- Maturità	N: 55	f. 54.760.000
- Premi di laurea	N: 20	f. 21.320.000
- Corsi universitari	N: 91	f. 90.170.000
- Scuola Notariato	N 11	f. 10.000.000
T O T A L I	N. 324	f. 235.330.000

CAPITOLO 10506 - Spese per il funzionamento del Consiglio Nazionale del Notariato:

Le spese per il funzionamento del Consiglio Nazionale del Notariato erano poste a carico della Cassa a norma dell'art. 12 della legge 3 agosto 1949, n. 577. L'art. 20, comma 1, della legge 27 giugno 1991, n. 220, prevede che a partire dal 1° gennaio 1993, gli oneri in oggetto vengano coperti con una quota dei contributi notarili versati presso gli Archivi. Per sopperire alle esigenze finanziarie del Consiglio per il periodo compreso fra l'8 agosto 1991 (data di entrata in vigore della legge in esame) e la data del 31/12/'92, la Cassa ha provveduto a versare una somma una tantum, pari a f. 17.623.290.536, come previsto dall'art. 24, comma 2°, della legge stessa.

Dal rendiconto del Consiglio, pervenuto il 16 aprile 1992, risulta che le spese totali evidenziate alla data dell' 8 agosto 1991 ammontano a f. 4.802.697.868., comprensive di f. 2.295.376.501. al netto dei 30 milioni quale prorata dello stanziamento globale dell'anno, a titolo di accantonamento al fondo quiescenza per il personale dipendente. Detratta tale somma, la spesa effettiva risulterebbe quindi di f. 2.507.321.367., contro f. 2.500.000.000. impegnati, e versati fino al 31 dicembre 1991.

A fronte della maggior somma evidenziata per la prima volta nel consuntivo del Consiglio Nazionale, e tenuto conto delle perplessità sorte sulla legittimità di tale posta, si propone la creazione di una riserva di f. 2.295.376.501. in attesa del parere del Ministero vigilante al quale verrà inviato un quesito in merito:

La suddetta riserva viene inserita, sentito il parere favorevole del Collegio dei Revisori dei Conti, nel passivo della situazione patrimoniale fra i fondi di accantonamento vari.

Si ricorda che il Consiglio rimborsa alla Cassa gli interessi sulle giacenze in conto corrente, relativamente alle somme versate in base alla vecchia normativa, il cui ammontare, come per gli anni decorsi, costituisce parte delle entrate finanziarie ed è incluso tra le partite comprese nel capitolo "Interessi attivi su mutui, depositi e conti correnti".

XII LEGISLATURA - DISEGNI DI LEGGE E RELAZIONI - DOCUMENTIATEGORIA VI - Trasferimenti passivi:CAPITOLO 10602 - Interventi assistenziali:

La somma di cui al capitolo 10602, impegnata per f. 18.631:850 per interventi assistenziali in favore del personale in servizio e di quello cessato dal servizio e delle loro famiglie (art.59 del D.P.R. 16 ottobre 1979 n: 509), è stata ripartita dalla Commissione Amministratrice nella seguente misura:

- Assegni assistenziali	f. 6.311:350
- Borse di studio	f. 1.000.000
- Cral	f. 11.320:500
	<hr/>
T O T A L E	f. 18.631:850
	<hr/>

La suddetta somma, aggiunta al "Costo reale" per i prestiti erogati al personale, evidenziata nella parte II del conto economico per f. 6.991:150, è stata impegnata nel limite dell'1% delle spese del personale esposte nel bilancio di previsione, come espressamente disposto dalla stessa norma.

CATEGORIA VII - Oneri finanziari - f: 76:262:873.

Le poste comprese in tale categoria riguardano:

CAPITOLO 10701 - Interessi passivi su depositi cauzionali:

Le spese impegnate per l'anno in corso ammontano a complessive f. 19.425:911 e si riferiscono solo agli interessi liquidati ad inquilini che hanno lasciato effettivamente l'unità locata. Ben superiori risultano gli interessi maturati sull'intero ammontare dei depositi, dato l'aumento del tasso legale, per cui risulterebbe opportuno il ricorso a fidejussione bancaria, in sostituzione dei depositi stessi.

CAPITOLO 10702 - Spese e commissioni bancarie - f: 40:676:913:

Tali spese, leggermente inferiori rispetto all'anno precedente, sono originate in massima parte dal rimborso delle spese vive sostenute dalla Banca Cassiera, nonchè da spese relative ai c/c postali intestati all'Ente.

CAPITOLO 10703 - Altri interessi passivi - f: 16:160:049:

A tale capitolo vengono imputati soprattutto gli interessi corrisposti a beneficiari di pensione, nonchè di indennità di cessazione, su somme dovute a titolo di arretrati, nei casi di contestazione.

CATEGORIA VIII - Oneri tributari - f: 6:481:293:060:

XII LEGISLATURA - DISEGNI DI LEGGE E RELAZIONI - DOCUMENTI

CAPITOLO 10801 - Imposte:

Le imposizioni tributarie poste a carico del bilancio dell'Ente hanno comportato una spesa nel 1991 di f. 3.560.035.000 contro f. 4.482.730.518 sostenute nel 1990. Inoltre sono state pagate, sempre a tale titolo, imposte trattenute direttamente dalla Banca sugli interessi per complessive f. 1.538.726.963, somma che non compare in quanto è stata inserita tra le spese economiche, che non danno luogo a movimenti finanziari. (Parte seconda del Conto Economico).

Nel capitolo 10801 (imposte) sono imputate, com'è noto, le imposte gravanti sui redditi immobiliari e mobiliari dell'Ente già previste dal D.P.R. 29 settembre 1973, n.598, novellato dal T.U.I.R. e sui redditi dei fabbricati non più fruanti delle esenzioni venticinquennali.

Ai fini della determinazione dell'imponibile e del calcolo delle imposte sono state tenute presenti le variazioni apportate in materia dalla Legge 16 dicembre 1987, n. 904 (aumento IRPEG e del credito di imposta sui dividendi):

CAPITOLO 10802 - Tasse e tributi vari:

Gli impegni assunti nell'esercizio per un importo pari a f. 89.976.000 riguardano tasse e tributi diversi gravanti sulla proprietà immobiliare dell'Ente.

CAPITOLO 10803 - Invia straordinaria:

Tale capitolo di spesa è stato inserito in seguito alla emanazione della legge 18/11/1991, n. 363.

Si tratta pertanto di un onere a carattere eccezionale che ha comportato una spesa complessiva di f. 2.831.282.000.

CATEGORIA IX - Poste correttive e compensative di entrate correnti:**CAPITOLO 10901 - Restituzioni e rimborsi diversi:**

In tale capitolo di spesa sono stati imputati principalmente i rimborsi disposti nel corso dell'anno a favore dei notai per contributi versati in eccedenza.

L'onere dell'anno in corso è stato di f. 118.604.984 mentre nel 1990 furono rimborsati f. 178.323.020.

CATEGORIA X - Spese non classificabili in altre voci - f: 11:510:325:**CAPITOLO 11003 - Indennità di avviamento Legge N°15/1987.**

Tale capitolo è stato istituito in seguito alla emanazione della Legge 6 febbraio 1987, n.15, di conversione del D.L. 9 dicembre 1986 n.832, regolante la cessazione del rapporto di locazione di immobi-

XII LEGISLATURA - DISEGNI DI LEGGE E RELAZIONI - DOCUMENTI

li destinati ad usi diversi da quelli di abitazione e la corresponsione al locatario di una indennità a titolo di compenso per la perdita dell'avviamento commerciale:

Nel corso dell'anno non sono state riconosciute indennità, mentre nell'esercizio chiuso al 31 dicembre 1990 la spesa è stata di f.67.400.000:

Riassunto delle spese di parte corrente:

Le uscite di parte corrente si presentano in sintesi come segue:

Categoria I	Spese per gli Organi dell'Ente	f.:	34.024.660
Categoria II	Oneri per il personale in attività di servizio	f.:	2.327.859.497
Categoria IV	Spese per l'acquisto di beni di consumo e di servizi	f.:	2.719.759.912
Categoria V	Spese per prestazioni istituzionali	f.:	167.680.143.851
Categoria VI	Trasferimenti passivi	f.:	18.631.850
Categoria VII	Oneri finanziari	f.:	76.262.873
Categoria VIII	Oneri tributari	f.:	6.481.293.060
Categoria IX	Poste correttive e compensative	f.:	118.604.984
Categoria X	Spese non classificabili in altre voci	f.:	11.510.325
TOTALE SPESE CORRENTI		f.:	179.468.091.012

TITOLO II - SPESE IN CONTO CAPITALE - f. 97.820.943.092CATEGORIA XI - Acquisizione beni di uso durevole ed opere immobiliari
f. 24.578.658.778CAPITOLO 21101/2/3 - Acquisto di immobili

In esecuzione del piano d'impiego dei fondi disponibili per l'anno 1991, si è proceduto all'impegno per complessive f. 24.578.658.778 in relazione alla delibera di acquisto delle seguenti unità immobiliari:

XII LEGISLATURA - DISEGNI DI LEGGE E RELAZIONI - DOCUMENTIA) BENI IMMOBILI CON DESTINAZIONE USI DIVERSI -

- Immobile in Firenze	£: 12.220.000.000
- " in Bolzano	£: 522.924.480 (1)
- " in Monza	£: 10.560.750.000

B) BENI IMMOBILI CON DESTINAZIONE A CONSIGLI
NOTARILI -

- Appartamento sito in Firenze	£: 423.500.000
--------------------------------	----------------

C) SPESE PER IMPOSTE DI REGISTRO E
PARCELLE NOTARILI

£: 40.818.932

T O T A L E

£: 23.767.993.412

(1) in parte destinati a sede di Consigli Notarili:

Gli acquisti non ancora perfezionati al 31 dicembre 1991 figurano tra i residui passivi. I ritardi nella conclusione delle operazioni sono stati legati alle difficoltà intrinseche delle trattative e alla necessità di compiere accertamenti sulla libertà degli immobili e sulla loro conformità agli strumenti urbanistici:

CAPITOLO 21104 - Ricostruzioni ripristini e trasformazione di immobili:

La spesa impegnata di £: 810.665.366 si riferisce ai lavori di sistemazione e trasformazione di locali di proprietà della Cassa la cui spesa viene portata in aumento al costo storico dell'immobile:

In particolare, sono stati deliberati, impegnando i relativi importi lavori di rilevante entità riguardo ad immobili di notevole vetustà:

Le spese più consistenti si riferiscono ai lavori di adeguamento della sede del Consiglio Notarile di Firenze (£: 159.499.600) nonché a lavori di straordinaria manutenzione di immobili in Treviso (£: 60.604.200), Milano (£: 52.360.000), Roma (£: 127.650.230), Perugia (£: 64.413.510), Napoli (£: 70.358.000), Avellino (£: 77.350.000), Trieste (£: 56.822.500):

XII LEGISLATURA - DISEGNI DI LEGGE E RELAZIONI - DOCUMENTI

CATEGORIA XII - Acquisizione di immobilizzazioni tecniche-
f. 96.222.605 così suddivisi:CAPITOLO 21101 - Acquisti impianti, attrezzature e macchinari.
f. 4.384.140.

La spesa imputata a tale capitolo si riferisce, quasi totalmente, all'acquisto di apparecchiature per il C.E.D..

CAPITOLO 21203 - Acquisto macchine e mobili per ufficio.

La spesa di f. 91.838.465 si riferisce all'acquisto di mobili per Ufficio e di personal computer.

CATEGORIA XIII - Partecipazioni ed acquisti di valori mobiliari:

Le operazioni di impiego disposte nel corso dell'anno nel settore mobiliare per complessive f. 72.982.323.558, rientrano nel citato piano di messa a reddito delle disponibilità.

La specifica delle singole operazioni di impiego è stata riportata in sede di esame dei redditi provenienti dalle componenti il patrimonio dell'Ente.

CATEGORIA XIV - Concessioni di crediti e anticipazioni - f. 145.855.395.

I capitoli di spesa compresi nella categoria XIV si riferiscono alla restituzione di depositi a cauzione, che hanno comportato una uscita di f. 64.855.395 e alla concessione di prestiti al personale per f. 81.000.000.

CATEGORIA XV - Indennità di anzianità e similari al personale cessato dal servizio.CAPITOLI 21501/2 - Indennità di cessazione.

Nel corso dell'anno sono state corrisposte indennità di fine rapporto ad alcuni portieri di stabili di proprietà della Cassa per un ammontare complessivo pari a f. 17.882.756.

XII LEGISLATURA - DISEGNI DI LEGGE E RELAZIONI - DOCUMENTI

La spesa imputata agli stessi capitoli nel 1990 fu di
 f. 39.248.636.

TITOLO IV - Partite di giro - f. 368.567.509.667.

CATEGORIA XXI - Spese aventi natura di partite di giro.

Le uscite per partite di giro sono state impegnate nella
 stessa misura in cui sono state accertate le entrate corrispondenti.

Le considerazioni prospettate in ordine alle entrate della
 stessa natura sono estensibili anche alle uscite. Le somme rimaste da
 pagare riguardano partite in corso di definizione.

DATI RIASSUNTIVI E AVANZO ECONOMICO

Le risultanze complessive delle uscite finanziarie per
 l'esercizio 1991 si articolano come segue:

- Spese correnti	f. 179.468.091.012
- Spese in conto capitale	" 97.820.943.092
- Spese per partite di giro	" 368.567.509.667
	<hr/>
T O T A L E	f. 645.856.543.771
	<hr/> <hr/>

La differenza tra le entrate correnti in	f. 218.164.358.748
e le spese correnti in	f. 179.468.091.012
	<hr/>
per un totale di	f. 38.696.267.736
	<hr/> <hr/>

rappresenta l'avanzo finanziario dell'esercizio.

L'avanzo economico dell'esercizio, destinato ad incrementare
 le riserve patrimoniali dell'Ente, deriva dalle seguenti operazioni:

Avanzo finanziario dell'esercizio come sopra determinato	f. 38.696.267.736
- Maggiore accertamento residui attivi	+ f. -----
- Maggiori residui passivi	- f. -----
	<hr/>
	f. 38.696.267.736
	<hr/> <hr/>

XII LEGISLATURA - DISEGNI DI LEGGE E RELAZIONI - DOCUMENTI

- Partite che non hanno dato luogo a movimenti finanziari:		
a) in aumento		
1) risconti attivi	£. 27.724.450	
		+ £. 27.724.450
b) in diminuzione		
1) ammortamenti mobili ufficio	£. 137.850.000	
2) incremento fondo anzianità personale	£. 108.611.659	
3) quota ammortamento immobili	£. 5.500.000:000	
4) svalutazione crediti	£. 568.650.000	
5) perdita su titoli	£. 7.265.735:685	
		- £. 13.580:847.344
		<u>£. 25.143.144:842</u>
		<u>=====</u>
	AVANZO ECONOMICO	

La quota di ammortamento delle componenti patrimoniali, relative ai mobili e arredi, immobili e crediti, è stata determinata nella misura rispettivamente del 15%, del 2% e del 15%, come stabilito dal Decreto Ministeriale 29 ottobre 1974 sul valore risultante in bilancio al 31 dicembre 1990, mentre quella concernente l'incremento del fondo di anzianità del personale in attività di servizio è stata calcolata secondo le misure stabilite dall'art.13 della Legge 20 marzo 1975, n.70.

SITUAZIONE PATRIMONIALE

Si riportano di seguito le voci della situazione patrimoniale che non hanno trovato riscontro nella precedente trattazione.

DISPONIBILITA' LIQUIDE-

CASSA - Le disponibilità di cassa al 31/12/91 ammontano a lire 67.328.169.132. La rilevante consistenza di liquidità, comunque inferiore a quella registrata al 31/12/1990, che fu di £. 88:232:763:620, è scaturita in larga misura da impegni immobiliari non ancora perfezionati, nonché da economie conseguite nel corso dell'anno.

XII LEGISLATURA - DISEGNI DI LEGGE E RELAZIONI - DOCUMENTI

RESIDUI ATTIVI:

Alla data di chiusura dell'esercizio 1991 i residui attivi ammontano a f. 61:977:545:028, contro f. 55:274.517.536 rilevate al 31.12.1990.

Il rilevante ammontare di tali residui è dovuto, come è noto, alla natura stessa delle voci dalle quali traggono origine e sono direttamente correlati ai tempi tecnici intercorrenti tra la fase dell'accertamento e quella dell'incasso.

Per quanto riguarda, ad esempio, i contributi notarili, i relativi residui, pari a f. 42.751.220.668 sono originati dal fatto che i contributi di competenza dei mesi di novembre e dicembre, a causa delle procedure stabilite dalla legge, vengono versati da parte degli Archivi Notarili all'Ente solo nei mesi di gennaio e febbraio dell'anno successivo. Tali residui sono stati interamente riscossi nei primi mesi dell'anno in corso .

Così ancora, per quanto attiene gli interessi su depositi e conti correnti per f. 3:609.960.905 e su titoli a reddito fisso per f. 4.701.897.207, ci si trova in presenza di somme che, sia pur accreditate con valuta 31.12.1991, vengono effettivamente contabilizzate nel successivo esercizio in conto residui, sempre in dipendenza delle relative modalità di riscossione: I primi sono stati incassati nel mese' di gennaio con valuta 31 dicembre 1991, mentre gli interessi su titoli verranno riscossi alle scadenze delle rispettive cedole.

I residui relativi alle locazioni di immobili, originati nell'anno, risultano pari a f. 4:974:580:216, oltre f. 2:477.065:978 relativi ad anni precedenti, ridottisi, i primi di f. 3.278.418.441, e di f. 391:133.920 quelli relativi ad anni precedenti, in quanto incassati nei primi mesi dell'anno in corso.

Per quanto riguarda i residui relativi al capitolo 72206 (recupero spese condominiali) per un totale di f. 924.415.284, inferiori a quelli al 31/12/1990, che furono di f. 1.102:229.312, la situazione si presenta come segue:

	1991	1990
Residui anni precedenti	f. 778:158.628	f. 875.893.312
" dell'esercizio	f. 146.256.656	f. 226.335.000

XII LEGISLATURA - DISEGNI DI LEGGE E RELAZIONI - DOCUMENTI

CREDITI BANCARI E FINANZIARI.

Rappresentano crediti vari quali prestiti al personale, mutui edilizi al personale, depositi a cauzione per utenze e crediti vari per complessive f. 460.191.719, superiori a quelli del 1990 che furono di f. 442.028.476.

IMMOBILIZZAZIONI TECNICHE.

La consistenza al 31/12/1991 delle immobilizzazioni tecniche ammonta a f. 919.667.523 con un incremento di f. 96.222.605. Esse rappresentano i beni mobili della Cassa quali Centro elaborazioni dati, mobili, arredi e macchinari.

PASSIVITA'.**FONDO INDENNITA' ANZIANITA' AL PERSONALE.**

Tale fondo pari a f. 1.395.545.331 è aumentato rispetto al 1990 di f. 104.328.871, pari alle aliquote di contribuzione previste dalla legge:

FONDO INDENNITA' ANZIANITA' - PORTIERI STABILI CASSA.

Alla fine dell'esercizio il fondo T:F:R dei portieri degli stabili di proprietà della Cassa siti in Roma risulta pari a f. 282.153.599.

FONDO AMMORTAMENTO IMMOBILI.

La somma accantonata è pari a f. 32.985.928.260. L'aumento di f. 5.500.000.000 rappresenta l'accantonamento dell'esercizio pari al 2% determinato sul valore degli edifici al 31/12/91, con esclusione degli acquisti in corso di perfezionamento.

FONDO SVALUTAZIONE CREDITI.

Il fondo, pari a f. 2.482.479.000, è stato aumentato rispetto al 1990 di f. 568.650.000 rappresentate dalla quota di accantonamento dell'esercizio pari al 15% sui crediti a breve, ivi compresi i residui per fitti di immobili.

FONDO AMMORTAMENTO IMPIANTI.

L'aumento di f. 137.850.000 rappresenta la quota d'ammortamento dell'esercizio delle altre attrezzature di Ufficio calcolata sulla consistenza al 31/12/91 pari al 15%. L'accantonamento complessivo è di f. 754.626.907.

XII LEGISLATURA - DISEGNI DI LEGGE E RELAZIONI - DOCUMENTI

DEBITI DIVERSI:

Tali debiti, pari a f. 2.272.663.961, rappresentano i depositi cauzionali delle unità immobiliari affittate a terzi; nel 1991 si è rilevato un incremento di f. 172.466.805.

RESIDUI PASSIVI

I residui passivi, che al 31 dicembre 1990 ammontavano a f. 52.897.300.003 sono aumentati al 31 dicembre 1991 a f. 75.728.041.081 e sono rappresentati dalle seguenti voci:

- operazioni inerenti agli obblighi scaturenti dall'acquisto di immobili per f. 23.068.738.480 in corso di perfezionamento al 31/12/91;
- interventi di ripristino di immobili dell'anno in corso per f. 430.687.680;
- residui diversi per un importo complessivo di f. 26.568.933.677 di cui f. 5.156.823.778 relativi alle indennità di cessazione a carico dell'esercizio, pagate nel mese di gennaio 1992 e f. 10 miliardi circa inerenti a partite di giro dei quali 6.253 milioni per ritenute erariali e 3.978 relative a fitti di immobili;
- residui da impegni mobiliari per f. 26.090.368.924, esauritisi nei primi mesi dell'anno in corso.

Le capitalizzazioni, che costituiscono le riserve tecniche destinate a coprire gli oneri vitalizi posti a carico del bilancio dell'Ente, risultano come segue:

- Beni immobili (valutati al costo storico)	f. 300.484.696.697
- Investimenti mobiliari e azionari	f. 258.469.201.437
- Depositi bancari	f. 67.328.169.132
- Crediti a breve termine	f. 460.191.719
- Mobili e arredi	f. 919.667.523
	<hr/>
	f. 627.661.926.508

Poste rettificative:

- in aumento

a) Residui attivi	f. 61.977.545.028	
b) Risconti attivi	f. 27.724.450	
	<hr/>	f. 62.005.269.478

- in diminuzione:

a) Fondi accantonamento	f. 1.677.698.930	
b) Residui passivi	f. 75.728.041.081	
c) Poste rettificative dell'attivo	f. 36.223.034.167	
d) Debiti diversi	f. 2.272.663.961	
	<hr/>	f. 115.901.438.139

Consistenza al 31/12/1991

f. 573.765.757.847

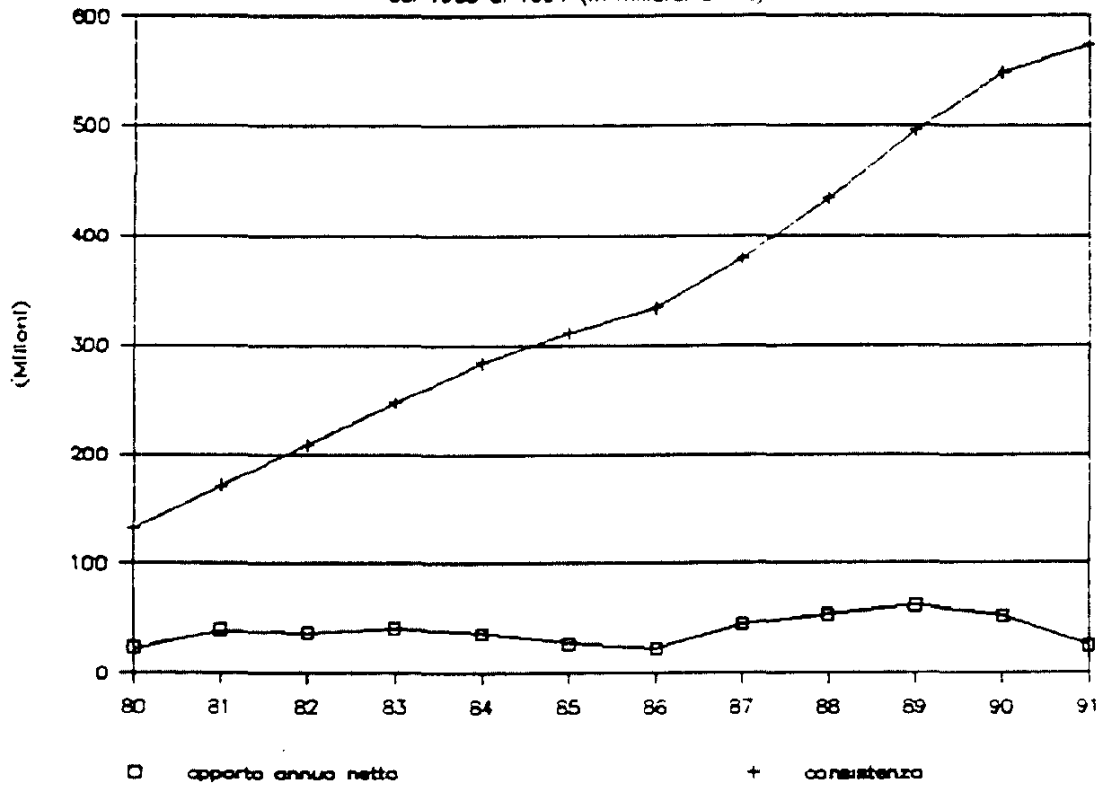
XII LEGISLATURA - DISEGNI DI LEGGE E RELAZIONI - DOCUMENTI

La consistenza delle capitalizzazioni ha prodotto un reddito per il 1991 di f. 54.922.051.509 pari ad una media di circa il 9,34% che copre il 32,75% circa delle spese per compiti istituzionali. Depurando però tali spese dal versamento una tantum a favore del Consiglio, e riportando il relativo onere ai livelli dell'anno precedente, tale valore salirebbe al 36,2%.

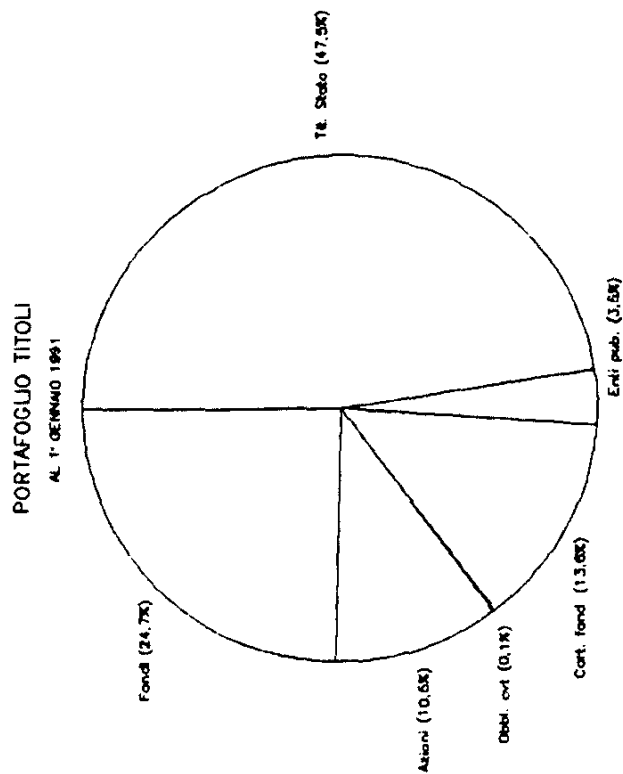
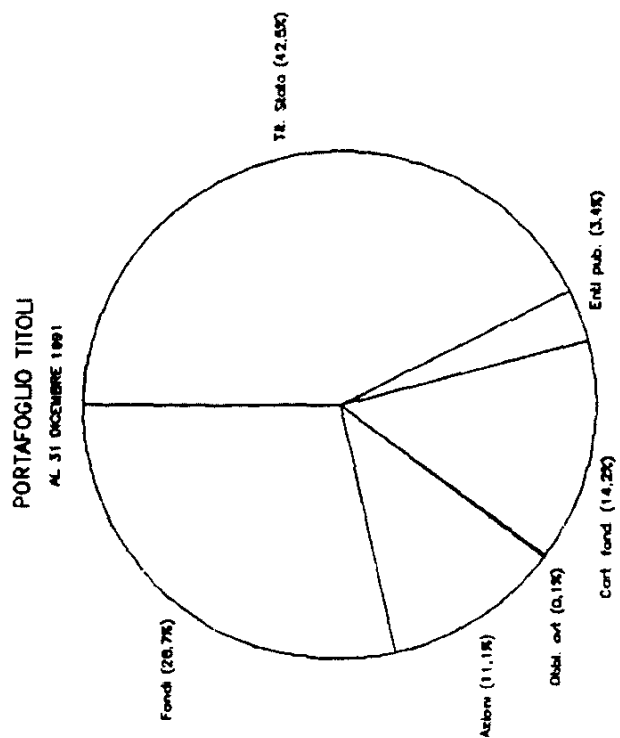
Lo stato patrimoniale ed i movimenti economico-finanziari che hanno determinato l'avanzo dell'esercizio 1991 sono stati riportati nelle allegate tabelle, compilate secondo le modalità stabilite dal richiamato D.P.R: 18 dicembre 1979, n:696.

CONSISTENZA CONTRIBUTI CAPITALIZZATI

dal 1980 al 1991 (in miliardi di lire)

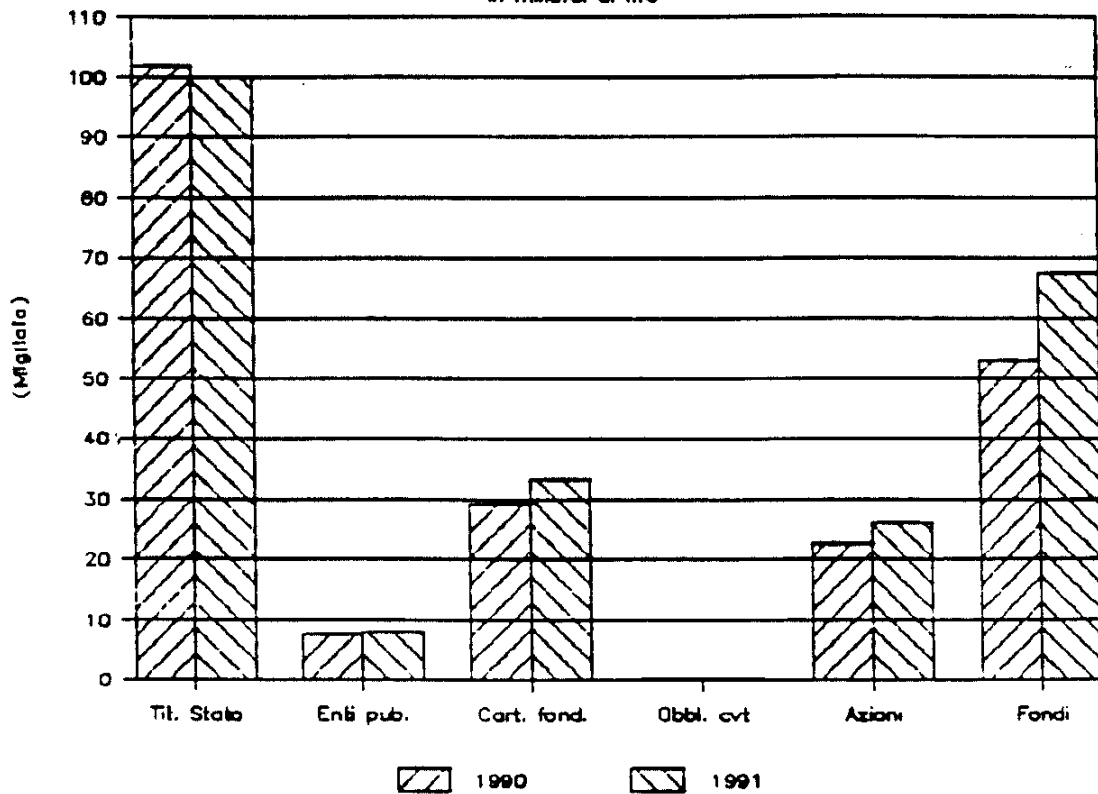


XII LEGISLATURA - DISEGNI DI LEGGE E RELAZIONI - DOCUMENTI



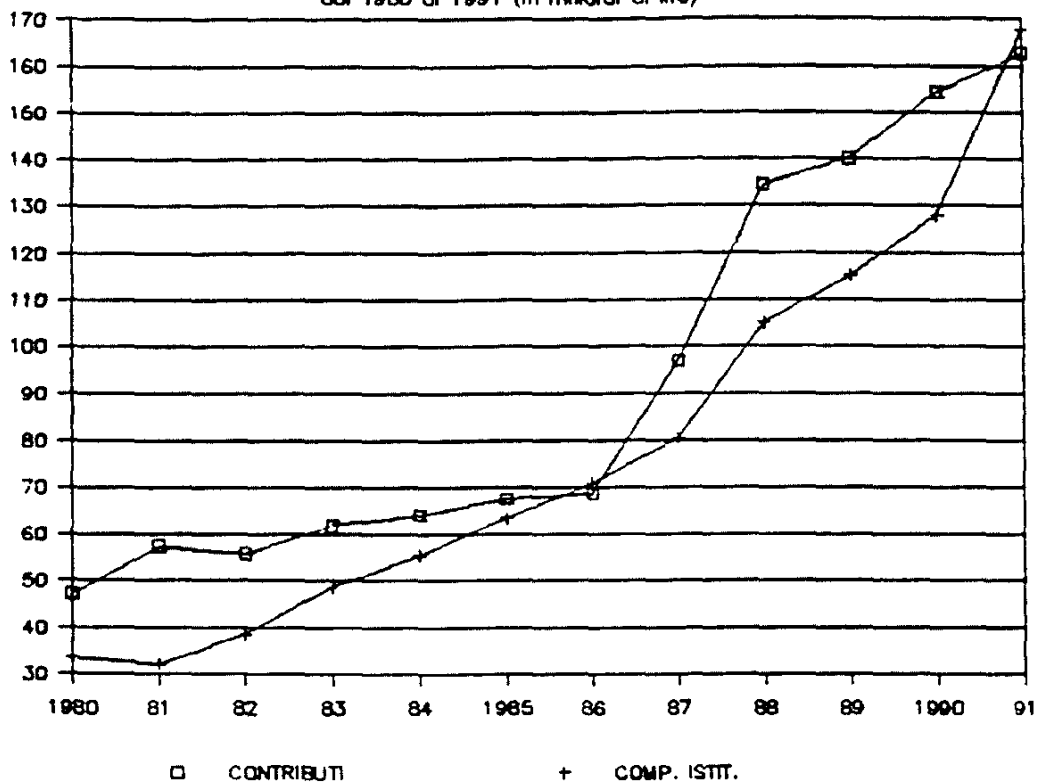
PORTAFOGLIO TITOLI

in miliardi di lire



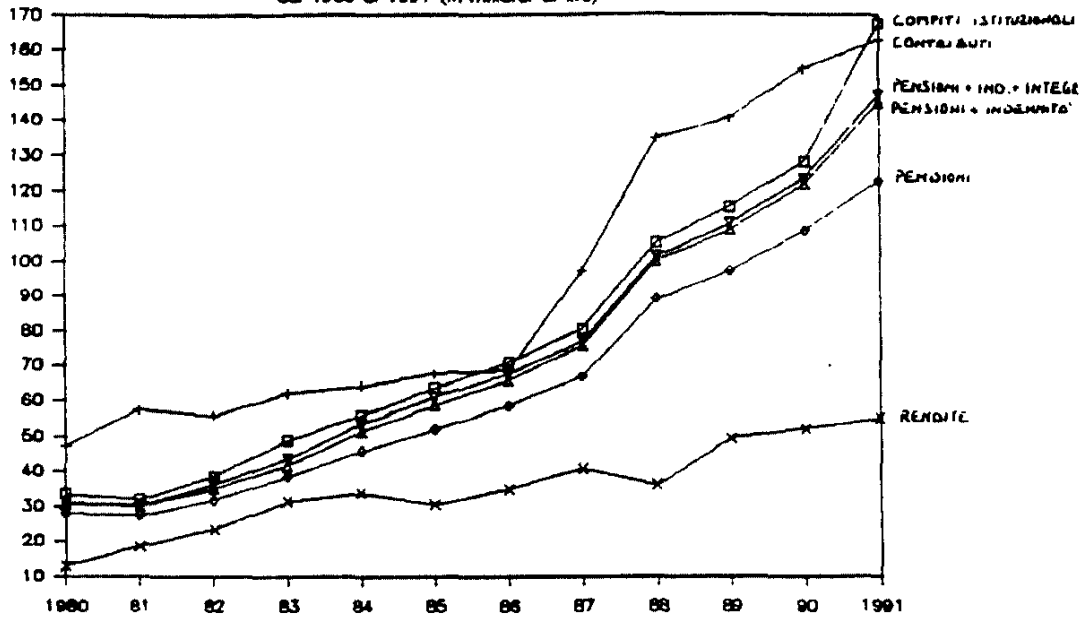
CONTRIBUTI E PRESTAZIONI ISTITUZIONALI

dal 1980 al 1991 (in miliardi di lire)

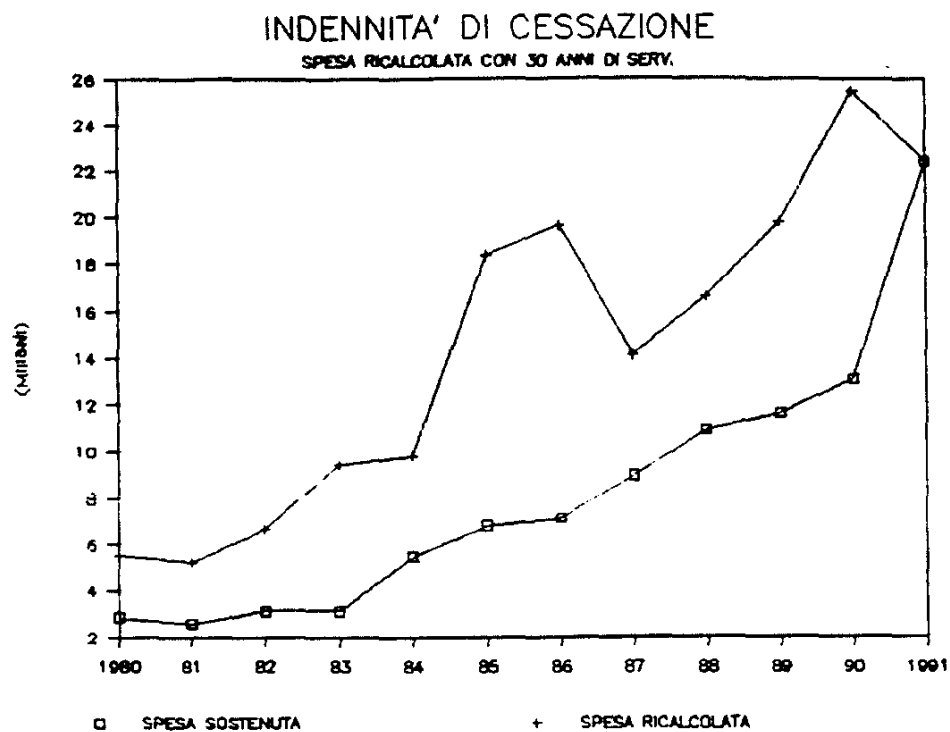


CONTRIBUTI, RENDITE E PRESTAZIONI IST.

dal 1980 al 1991 (in miliardi di lire)



XII LEGISLATURA - DISEGNI DI LEGGE E RELAZIONI - DOCUMENTI



ANNO	IND.	SP.	EFFET	RIC. 30
1980	82	2844267	5539359	
81	68	2582464	5218108	
82	78	3147487	6656678	
83	100	3151703	9414477	
84	94	5458653	9789139	
85	162	6818218	18381200	
86	162	7114322	19669509	
87	111	8924966	14140379	
88	114	10884965	16633502	
89	113	11624288	19817469	
90	123	13114845	25460642	
1991	93	22424751	22483251	

importi x 1000

RELAZIONE DEL COLLEGIO DEI REVISORI

XII LEGISLATURA - DISEGNI DI LEGGE E RELAZIONI - DOCUMENTICASSA NAZIONALE DEL NOTARIATOCOLLEGIO DEI REVISORI DEI CONTIRELAZIONE AL CONTO CONSUNTIVO DELL'ESERCIZIO 1991

Il giorno 24 aprile 1992 la Dott.ssa Loretta Stagnotto ed il Notaio Diego Labriola si sono riuniti allo scopo di esaminare la bozza del conto consuntivo dell'esercizio 1991.

Il Dott. Diego Rispoli, assente giustificato, ha dichiarato, con telegramma di non aver osservazioni da fare sul contenuto della bozza di bilancio da lui esaminata.

Innanzitutto i revisori danno atto che l'impostazione contabile del conto consuntivo, formulato in termini finanziari di competenza e di cassa, è stata effettuata conformemente a quanto previsto dalla normativa di amministrazione e di contabilità vigente ai sensi del D.P.R. n.696 del 18 dicembre 1979.

Le risultanze complessive del rendiconto finanziario sono state dettagliatamente esaminate mediante confronto con le schede di ogni voce di singoli capitoli in cui si sviluppa il bilancio stesso, constatando la perfetta regolarità e la corrispondenza fra le schede medesime e le registrazioni contabili, nonché la relativa documentazione.

Il conto consuntivo 1991 si presenta come segue:

1 -ENTRATE CORRENTI

Le entrate correnti accertate a chiusura dell'esercizio ammontano complessivamente a f. 218.164.358.748 e, in dettaglio, risultano così costituite:

- entrate contributive	f.	162.799.939.905#
- entrate derivanti dalla vendita di beni e dalla prestazione di servizi	f.	- - - -
- redditi e proventi patrimoniali	f.	54.922.015.509#
- poste correttive e compensative di spese correnti	f.	442.206.430#
- entrate non classificabili in altre voci	f.	160.904#
	f.	218.164.358.748#
		=====

XII LEGISLATURA - DISEGNI DI LEGGE E RELAZIONI - DOCUMENTI

Tali risultanze, messe a raffronto con i dati relativi alla chiusura dell'esercizio 1990 (f. 207.272.208.396), fanno registrare un aumento complessivo di f. 10.892.150.352, pari all'5,25% circa. Più specificatamente:

- l'importo delle entrate contributive, superiore alle previsioni, segna una differenza attiva di f. 8.366.691.357;
- i redditi e i proventi patrimoniali segnano una differenza in più di f. 2.905.664.502;
- le poste correttive e compensative di spese correnti, nonché le entrate non classificabili in altre voci, presentano complessivamente un minor introito nella misura di f. 380.205.507#. A fine esercizio risulta riscosso il 74,309% circa delle entrate correnti, per un importo di f. 162.116.034.470#.

Le entrate afferenti ai contributi notarili corrispondenti al 74,62% circa degli introiti, sono state accertate nella misura di f. 162.799.939.905 e riscosse nella misura di f. 120.048.719.237#. Resta da riscuotere, per lo stesso titolo, l'importo di f. 42.751.220.668#.

Si evidenzia che le entrate dei contributi accertati dagli Uffici del Registro, per un importo di f. 1.254.403.827 e riscossi per f. 973.070.535, comportano un minor introito rispetto a quelle del 1990 nella misura del 5,79% circa, pari a f. 77.137.608#.

La voce relativa a questo incasso è al netto dell'aggio di riscossione del 5% (f. 66.021.254) che risulta inserito nella seconda parte del conto economico, così come risulta al netto dell'aggio del 2% l'incasso degli Archivi Notarili (f. 3.296.847.675).

I redditi e i proventi patrimoniali, accertati nel corso dell'anno in esame e raffrontati con quelli dell'esercizio decorso, risultano così costituiti:

	<u>1990</u>	<u>1991</u>
1 - rendite immobiliari	f. 20.799.363.326	f. 22.894.785.184
2 - rendite dei titoli a reddito fisso	" 22.395.648.384	" 22.039.618.338
3 - rendite dei titoli azionari	" 5.063.866.337	" 6.253.405.213
4 - interessi sui depositi bancari al netto della ritenuta d'acconto	" 2.294.901.838	" 3.656.800.863
5 - interessi attivi su prestiti al personale	" 7.107.870	" 13.930.496
6 - interessi attivi sui mutui	" 7.869.722	" 15.547.163

XII LEGISLATURA - DISEGNI DI LEGGE E RELAZIONI - DOCUMENTI

7 - realizzi da rimborso titoli
e vendita diritti f. 1.447.629.530 f. 47.964.252

Per le motivazioni che sono alla base dei minori o maggiori introiti rispetto ai dati dell'esercizio precedente il Collegio rinvia all'ampia e dettagliata relazione del Presidente.

2 - ENTRATE IN CONTO CAPITALE

Sono iscritte nel titolo IV del bilancio.

Le voci di maggior rilievo si riferiscono ai realizzi derivanti dal rimborso, alla scadenza, dei titoli pubblici, con un'entrata accertata in f. 21.674.047.248, al ritiro di depositi a cauzione presso terzi con un accertamento in f. 237.322.200#.

Globalmente le entrate in esame risultano accertate in f. 22.092.367.282 e rimosse per f. 22.025.456.779#.

3 - ENTRATE PER PARTITE DI GIRO

Accertate nella stessa misura in cui sono state impegnate, (f. 368.567.509.667) non si ripercuotono sulle risultanze dell'esercizio in quanto i movimenti finanziari interessano contemporaneamente le voci di entrata e le voci di uscita per il medesimo importo.

Le entrate per partite di giro accertate, e le corrispondenti uscite, sono da riferirsi a movimenti finanziari che non gravano sul bilancio dell'Ente.

Si rileva che, tra le partite in c/sospeso (cap.72204), affluiscono, in attesa della imputazione al cap. 30801 delle rendite patrimoniali, sia le somme introitate a titolo di affitti di immobili come le somme derivanti dal rimborso dei BOT a breve termine che trovano immediato reimpiego.

XII LEGISLATURA - DISEGNI DI LEGGE E RELAZIONI - DOCUMENTI

4 - SPESE CORRENTI

L'ammontare complessivo degli impegni per spese correnti è di f. 179.468.091.012 ed è formato in dettaglio come segue:

Categoria I	- spese per gli organi dell'Ente	f.	34.024.660#
"	II - spese per il personale in attività di servizio	f.	2.327.859.497#
"	III - oneri per il personale in quiescenza	f.	- - - -
"	IV - spese per l'acquisto di beni di consumo e di servizi	f.	2.719.759.912#
"	V - spese per prestazioni istituzionali	f.	167.680.143.851#
"	VI - trasferimenti passivi	f.	18.631.850#
"	VII - oneri finanziari	f.	76.262.873#
"	VIII - oneri tributari	f.	6.481.293.060#
"	IX - poste correttive e compensative di entrate correnti	f.	118.604.984
"	X - spese non classificabili in altre voci	f.	11.510.325#

		f.	179.468.091.012#
			=====

Gli impegni per spese correnti (f. 179.468.091.012), messi a raffronto con i corrispondenti dati riferiti alla chiusura dell'esercizio 1990 (f. 137.579.742.148), fanno registrare un aumento di costo reale per complessive f. 41.888.348.864, pari al 30,446% circa.

A fronte dei suddetti impegni, a fine esercizio, risultano eseguiti pagamenti per f. 172.726.970.037#.

I residui passivi dell'esercizio in esame presentano, pertanto, una consistenza di f. 6.741.120.975, pari all'3,756% circa della somma impegnata.

XII LEGISLATURA - DISEGNI DI LEGGE E RELAZIONI - DOCUMENTI

Sostanzialmente i residui in questione risultano così distribuiti:

Categoria I	- f.	11.440.390	per spese per gli Organi dell'Ente;
"	II	- f. 208.688.707	per oneri per il personale in attività di servizio;
"	IV	- f. 150.047.097	per spese per l'acquisto di beni di consumo e di servizi;
"	V	- f. 6.353.554.331	per spese per prestazioni istituzionali;
"	VI	- f. 7.311.350	per trasferimenti passivi;
"	VII	- f. 6.743.100	per oneri finanziari;
"	VIII	- f. 1.730.000	per oneri tributari;
"	IX	- f. 1.606.000	per restituzioni e rimborsi diversi.

Le spese generali di amministrazione - considerate come tali le spese per gli Organi dell'Ente, gli oneri per il personale in attività di servizio e le spese per l'acquisto di beni di consumo e di servizi - ammontano complessivamente a f. 5.081.644.069/.

La prevalente incidenza su tali spese è da attribuirsi alle seguenti voci:

- 1 - spesa complessiva per il personale in servizio (f. 2.327.859.497). E' opportuno ricordare che, nel corso dell'anno in esame, sono intervenuti la corresponsione degli aumenti contrattuali e l'assunzione di n.7 unità di personale;
- 2 - spese varie irripetibili per la gestione degli immobili e di tutte le opere di manutenzione straordinaria poste dalla legge a carico della Cassa (f.1.438.389,223);
- 3 - spese per il sistema informativo dell'Ente e relativa consulenza (f. 267.547.983);

XII LEGISLATURA - DISEGNI DI LEGGE E RELAZIONI - DOCUMENTI

- 4 - spese per gli amministratori degli stabili di proprietà della Cassa situati fuori Roma (f.361.098.310);
- 5 - spese postali e telegrafiche (f. 52.819.510);
- 6 - spese telefoniche (f. 52.351.000).

Le spese generali di amministrazione risultano, nel loro complesso, inferiori di f. 1.229.655.931 rispetto allo stanziamento globale previsto, mentre nei confronti dell'esborso avutosi nell'esercizio precedente (f. 4.797.488.115) presentano un incremento di f. 284.155.954, corrispondente ad una percentuale pari al 5,92% circa.

I canoni d'acqua sono inseriti nel cap. 10408 "fitto locali e spese condominiali" in quanto gli Uffici sono in condominio con altri inquilini.

Le prestazioni istituzionali (Cat. V) hanno comportato un impegno di spesa di f. 167.680.143.851, di cui la somma di f. 161.326.589.520 risulta già erogata, mentre restano da pagare f.6.353.554.331.

Il costo istituzionale reale delle pensioni ammonta a f. 122.515.354.516. L'aumento di f. 14.075.266.379 a fronte del costo di f. 108.440.088.137 del 1990 è motivato dalla rivalutazione delle pensioni del 12%, deliberato dalla Commissione Amministratrice e decorso dal 1° luglio 1991.

Sempre nella categoria V, al capitolo 10506, si riscontra un'erogazione di f.20.123.290.536 a titolo di spesa per il funzionamento del Consiglio Nazionale del Notariato.

E' da notare che la legge 27 giugno 1991 n.220, entrata in vigore l'8 agosto 1991, prevede che tale spesa (posta nel passato a carico della Cassa in base alla legge 3 agosto 1949, n.577) venga coperta con una quota dei contributi notarili versati presso gli Archivi.

Per quanto sopra la Cassa, in ottemperanza alle disposizioni delle leggi sopra indicate, ha provveduto a versare al Consiglio la somma di f. 2.500.000.000 oltre alla somma una tantum di f. 17.623.290.536 atta a fronteggiare le spese di funzionamento fino al 31.12.1992 (art.24 L.27.6.1991, n.220).

XII LEGISLATURA - DISEGNI DI LEGGE E RELAZIONI - DOCUMENTI

L'emanazione della legge 18.11.1991, n.363 ha reso necessario inserire tra gli oneri tributari la voce INVIM straordinaria sul cui stanziamento è stato sostenuto un esborso di f. 2.831.282.000.

La spesa impegnata dall'Ente per interventi assistenziali in favore del personale, nella misura di f. 18.631.850 rientra regolarmente nel limite della percentuale dell'1% delle spese del personale iscritte nel bilancio di previsione 1991.

5 - SPESE IN CONTO CAPITALE

Le spese in conto capitale, impegnate per un importo pari a f. 97.820.943.092 sono state pagate nella misura di f. 48.230.195.518 e denunciano un residuo passivo pari a f. 49.590.747.574#.

Si riscontra una differenza, rispetto alla previsione, di una minor spesa pari a f. 26.488.670.150, determinata dalle seguenti voci:

- acquisti immobili	f. 24.050.169.428#
- ricostruzioni, ripristini e trasformazioni	f. 1.189.334.634#
- acquisti di impianti e attrezzature di macchinari	f. 195.615.860#
- acquisto mobili e macchine d'ufficio	f. 208.161.535#
- manutenzione straordinaria impianti, attrezzature mobili e macchine d'ufficio	f. 20.000.000#
- sottoscrizione e acquisto di partecipazioni azionarie	f. 17.676.442#
- acquisto titoli	f. 11.450.402#
- concessione di prestiti	f. 29.000.000#
- anticipazioni a breve termine	f. 200.000.000#
- restituzione depositi a cauzione	f. 85.144.605#

XII LEGISLATURA - DISEGNI DI LEGGE E RELAZIONI - DOCUMENTI

- mutui edilizi al personale	f.	300.000.000#
- indennità fine rapporto	f.	182.117.244#

Nella categoria XIII "Partecipazioni ed acquisto di valori immobiliari" figura la voce "Tesoreria Centrale dello Stato" riguardante il versamento di f. 23.184.000.000 in c/c vincolato per 5 anni così come previsto dalla legge 12 luglio 1991, n.2.

GESTIONE DEI RESIDUIRESIDUI ATTIVI

Il Collegio dei revisori procede all'esame dei residui provenienti dagli esercizi precedenti la gestione 1991.

La consistenza iniziale era al 1° gennaio 1991 di f. 55.274.517.536#.

A fronte del carico dei residui attivi (f. 55.274.517.536) rilevati al 1° gennaio 1991 è stata riscossa nel corso dell'anno la somma di f. 51.483.424.978# per cui rimangono da riscuotere f. 3.791.092.558.

La gestione 1991 ha determinato, per effetto delle entrate accertate e non ancora riscosse, un ulteriore carico di residui per un importo che sinteticamente viene di seguito indicato:

- residui attivi per entrate correnti	f.	56.048.324.278#
- residui attivi in conto capitale	f.	66.910.503#
- residui attivi per partite di giro	f.	2.071.217.689#

Si espongono le risultanze finali per la situazione dei residui attivi al 31 dicembre 1991:

XII LEGISLATURA - DISEGNI DI LEGGE E RELAZIONI - DOCUMENTI

RESIDUI ATTIVI

	ANNO 1991	ANNI PRECEDENTI	TOTALE
Entrate correnti	56.048.324.278	2.538.428.084	58.586.752.362
Entrate in conto capitale	66.910.503	47.633.689	114.544.192
Entrate per partite di giro	2.071.217.689	1.205.030.785	3.276.248.474
	=====	=====	=====
TOTALE	58.186.452.470	3.791.092.558	61.977.545.028

Come per gli anni precedenti la rilevante consistenza dei residui attivi è addebitabile, per la maggior parte, alle modalità di riscossione ed alle inevitabili sfasature di fine esercizio con particolare riferimento a:

- contributi notarili;
- pigioni di fine anno;
- recupero delle spese condominiali;
- interessi in conto corrente bancario;
- titoli a reddito fisso.

RESIDUI PASSIVI

Nel prendere in esame i residui passivi provenienti dagli esercizi precedenti la gestione 1991, si constata che, a fronte della consistenza iniziale di f. 52.897.300.003# sono stati effettuati pagamenti per f. 44.057.068.117, per cui restano da pagare f. 8.840.231.886#.

XII LEGISLATURA - DISEGNI DI LEGGE E RELAZIONI - DOCUMENTI

La gestione 1991 ha determinato, per effetto degli impegni assunti e non completamente liquidati entro l'anno, un ulteriore carico di residui per un importo di £. 66.887.809.195 e che, sinteticamente, possono così essere riassunti:

- residui per spese correnti	£.	6.741.120.975#
- residui per spese in conto capitale	£.	49.590.747.574#
- residui per partite di giro	£.	10.555.940.646#

Alla data del 31.12.91, per quanto sopra detto, rimane da pagare, complessivamente, la somma di £. 75.728.041.081 così composta:

RESIDUI PASSIVI

	ANNO 1991	ANNI PRECEDENTI	TOTALE
Spese correnti	6.741.120.975	1.156.357.975	7.897.478.950
Spese in conto capitale	49.590.747.574	7.486.140.253	57.076.887.827
Spese per partite di giro	10.555.940.646	197.733.658	10.753.674.304
	-----	-----	-----
TOTALE	66.887.809.195	8.840.231.886	75.728.041.081

I residui che incidono maggiormente sulla consistenza complessiva derivano da:

- compiti istituzionali (indennità di cessazione);

 XII LEGISLATURA - DISEGNI DI LEGGE E RELAZIONI - DOCUMENTI

- versamento delle ritenute erariali su pensioni;
- acquisizione beni di uso durevole, opere immobiliari e investimenti mobiliari.

Il Collegio dei Revisori rinnova l'invito agli Organi Amministrativi dell'Ente perchè siano proseguite le iniziative idonee a ridurre e contenere al massimo la consistenza dei residui.

DATI RIASSUNTIVI E AVANZO ECONOMICO

Le risultanze complessive delle uscite finanziarie per l'esercizio 1991 si articolano come segue:

- spese correnti	£. 179.468.091.012#
- spese in conto capitale	£. 97.820.943.092#
- spese per partite di giro	£. 368.567.509.667#

TOTALE	£. 645.856.543.771#

La differenza tra le entrate correnti in e le spese correnti in	£. 218.164.358.748#
	£. 179.468.091.012#

	£. 38.696.267.736#
	=====

rappresenta l'avanzo finanziario dell'esercizio in esame.

XII LEGISLATURA - DISEGNI DI LEGGE E RELAZIONI - DOCUMENTI

L'avanzo economico dell'esercizio, destinato ad incrementare le riserve patrimoniali dell'Ente, deriva dalle seguenti operazioni:

- avanzo finanziario dell'esercizio sopra determinato	£. 38.696.267.736#
- spese impegnate di competenza di successivi esercizi	+ £. 27.724.450#
	£. 38.723.992.186#

- detrazione partite che non hanno dato luogo a movimenti finanziari:

a) ammortamento impianti attrezzature e macchinari	- £. 137.850.000#
b) incremento fondo anzianità personale	- £. 108.611.659#
c) quota ammortamento immobili	- £. 5.500.000.000#
d) svalutazione crediti	- £. 568.650.000#
e) perdita sui titoli	- £. 7.265.735.685#
f) riserva a fronte accantonamento fondo quiescenza personale Consiglio Nazionale Notariato	- £. 2.295.376.501#
	- £. 15.876.223.845#
AVANZO ECONOMICO	£. 22.847.768.341#
CONSISTENZA CONTRIBUTI CAPITALIZZATI	£. 548.600.613.005#
CONSISTENZA AL 31-12-90 (escluso il Fondo Carvelli di £. 22.000.000)	£. 571.448.381.346# =====

XII LEGISLATURA - DISEGNI DI LEGGE E RELAZIONI - DOCUMENTI

SITUAZIONE PATRIMONIALE

La consistenza patrimoniale dell'Ente, analiticamente rilevata nelle tabelle allegate al bilancio consuntivo 1991, risulta sinteticamente così costituita:

ATTIVO		PASSIVO	
Disponibilità liquide	67.328.169.132	Fondi di accantonamenti vari	3.973.075.431
Residui attivi	61.977.545.028	Residui passivi	75.728.041.081
Crediti bancari	460.191.719	Debiti bancari e finanziari	2.272.663.961
Investimenti mobiliari	258.469.201.437	Poste rettificative dell'attivo	36.223.034.167
Immobili	300.484.696.697		-----
Immobilizzazioni tecniche	919.667.523		

Risconti attivi	27.724.450		
TOTALE ATTIVO	689.667.195.986	TOTALE PASSIVO	118.196.814.640
	-----		-----

In base a quanto sopra illustrato il patrimonio netto dell'Ente, tenuto conto delle riserve obbligatorie (f. 548.600.613.005), della riserva Fondo Carvelli (f. 22.000.000) e dell'avanzo economico (f. 22.847.768.341) presenta una consistenza valutabile in f. 571.470.381.346#.

XII LEGISLATURA - DISEGNI DI LEGGE E RELAZIONI - DOCUMENTI

Tanto premesso il Collegio dei Revisori esprime parere favorevole
all'approvazione del conto consuntivo 1991.

IL PRESIDENTE
F.TO (Loretta Stagnotto)

IL COMPONENTE
F.TO (Diego Labriola)

BILANCIO CONSUNTIVO

XII LEGISLATURA - DISEGNI DI LEGGE E RELAZIONI - DOCUMENTI

PARTI I^a - ENTRATE

CAPITOLO			GESTIONE DI				COMPETENZA				
1	2	3	PREVISIONI				SOMME ACCERTATE		DIFF. rispetto alle previsioni		
			4	5		7	8	9	10	11	12
				INIZIALI	VARIAZIONI						
DENOMINAZIONE				In aumento (7 - 4)	In diminuzione (4 - 7)			Rimasto da riscuotere	TOTALE ACCERTATI	in più (10 - 9)	in meno
TITOLO I											
ENTRATE CONTRIBUTIVE											
Categoria I											
ALIQUOTE CONTRIBUTIVE A CARICO DEGLI ISCRITTI											
10100	1	Contributi a carico dei Notai riscossi tramite gli Archivi Notarili	150.000.000.000	5.000.000.000	---	155.000.000.000	119.075.648.702	42.469.887.376	181.545.536.078	6.545.536.078	---
10122	2	Contributi spettanti alla Cassa riscossa negli Uffici del Registro	1.200.000.000	---	---	1.200.000.000	973.070.595	281.333.292	1.254.403.827	54.403.827	---
TOTALE CATEGORIA I			151.200.000.000	5.000.000.000	---	156.200.000.000	120.048.719.297	42.751.220.668	182.799.939.905	6.599.939.905	---
TOTALE TITOLO I			151.200.000.000	5.000.000.000	---	156.200.000.000	120.048.719.297	42.751.220.668	182.799.939.905	6.599.939.905	---
TITOLO III											
ALTRE ENTRATE											
Categoria VII											
ENTRATE DERIVANTI DALLA RENDITA DI BENI E DELLA PRESTAZIONE DI SERVIZI											
30702	3	Realizz. per cessione di materiale fuori uso	---	---	---	---	---	---	---	---	---
TOTALE CATEGORIA VII			---	---	---	---	---	---	---	---	---
Categoria VIII											
REDDITI E PROVENTI PATRIMONIALI											
30801	4	Affitti di immobili	23.000.000.000	---	---	23.000.000.000	17.926.204.968	4.974.508.216	22.894.785.184	---	105.214.848
30802	5	Interessi e proventi su titoli e redditi fissi	18.000.000.000	---	---	18.000.000.000	17.337.721.151	4.703.897.207	22.039.618.338	4.039.618.338	---
30823	6	Dividendi ed altri proventi su titoli azionari e partecipazioni	3.000.000.000	---	---	3.000.000.000	6.251.920.213	1.485.000	6.253.405.213	3.253.405.213	---
30804	7	Interessi attivi su mutui, depositi e conti corrente	2.500.000.000	---	---	2.500.000.000	46.839.919	3.629.960.644	3.956.800.863	1.156.800.863	---
30825	8	Interessi attivi su mutui	15.000.000	---	---	15.000.000	12.181.191	1.365.972	15.547.163	547.163	---
30826	9	Interessi attivi su prestiti al personale	7.000.000	---	---	7.000.000	13.924.875	5.521	13.930.496	6.930.496	---
30807	12	Incassamenti da rimborsi titoli, condotte di titoli ed altre operazioni immobiliari	500.000.000	---	---	500.000.000	47.384.252	600.000	47.984.252	---	452.035.748
TOTALE CATEGORIA VIII			47.022.000.000	---	---	47.022.000.000	61.630.156.849	13.741.894.860	54.922.051.509	8.457.302.073	597.290.594
Categoria IX											
POSTE CREDITIVE E COMPENSATIVE DI SPESE CORRENTI											
30301	11	Risparmi e rimborsi diversi	500.000.000	---	---	500.000.000	436.997.680	5.208.750	442.206.430	---	57.783.570
TOTALE CATEGORIA IX			500.000.000	---	---	500.000.000	436.997.680	5.208.750	442.206.430	---	57.783.570
Categoria X											
ENTRATE NON CLASSIFICABILI IN ALTRE VOCI											
31202	12	Entrate eventuali	15.000.000	---	---	15.000.000	167.904	---	160.904	---	14.839.096
31202	13	Spese a carico degli insulisti, per ripartizione unità immobiliari, locate	50.000.000	---	---	50.000.000	---	---	---	---	50.000.000
TOTALE CATEGORIA X			65.000.000	---	---	65.000.000	167.904	---	160.904	---	64.839.096
TOTALE TITOLO III			47.587.000.000	---	---	47.587.000.000	42.067.315.233	13.297.103.610	55.344.418.843	8.457.302.073	678.883.730
TOTALE ENTRATE CORRENTI			198.787.000.000	5.000.000.000	---	203.787.000.000	182.116.034.470	56.048.324.278	218.144.358.748	15.057.241.978	678.883.230

XII LEGISLATURA - DISEGNI DI LEGGE E RELAZIONI - DOCUMENTI

GESTIONE DEI RESTI ATTIVI				VARIAZIONI		GESTIONE DI CASSA				Totale dei resti del al termine dell'esercizio
Resti all'inizio dell'esercizio	RISCOSSI	Bilanci da riscontare '16 - '14)	TOTALI (14 - 15)	VARIAZIONI		PREVISIONI	RISCOSSIONI	Differenze rispetto alle prev.		
				in più (16 - 13)	in meno (13 - 16)			in più	in meno	
13	14	15	16	17	18	19	20	21	22	23
37.426.385.172	37.426.385.172	15.801	37.426.385.172			155.000.000.000	156.502.018.273	1.502.018.073	---	42.469.503.177
234.852.250	234.852.250	---	234.852.250			1.200.000.000	1.207.922.785	7.922.785	---	261.333.292
37.661.237.422	37.661.221.421	-15.801	37.661.237.422			156.200.000.000	157.709.940.858	1.509.940.858	---	42.751.236.469
37.661.237.422	37.661.221.421	-15.801	37.661.237.422			156.200.000.000	157.709.940.858	1.509.940.858	---	42.751.236.469
---	---	---	---			---	---	---	---	---
---	---	---	---			---	---	---	---	---
7.586.780.126	5.939.222.148	2.477.055.978	7.586.780.126			23.000.000.000	23.009.427.116	9.427.116	---	7.451.645.194
4.857.851.958	4.857.851.958	43.823.987	4.857.851.958			18.000.000.000	22.547.491.100	4.547.491.100	---	4.761.721.164
---	---	---	---			3.000.000.000	6.251.920.213	3.251.920.213	---	1.485.000
1.933.124.429	1.933.124.429	6.054.008	1.933.124.429			2.500.000.000	2.033.910.339	---	466.089.661	3.610.014.952
3.479.853	3.479.853	---	3.479.853			15.000.000	15.661.044	661.044	---	3.365.972
---	---	---	---			7.000.000	-3.924.975	6.924.975	---	5.521
---	---	---	---			500.000.000	47.364.252	---	452.635.748	600.000
14.420.744.383	11.895.800.300	2.523.943.973	14.420.744.383			67.022.000.000	53.528.957.039	7.423.682.448	918.725.409	15.815.828.827
14.989.890	521.582	14.468.310	14.989.890			500.000.000	437.519.260	---	62.480.740	19.677.060
14.989.890	521.582	14.468.310	14.989.890			500.000.000	437.519.260	---	62.480.740	19.677.060
692.396	692.396	---	692.396			15.000.000	853.300	---	14.146.700	---
8.977.600	8.977.600	---	8.977.600			50.000.000	8.977.600	---	41.022.400	---
9.689.996	9.689.996	---	9.689.996			65.000.000	8.830.800	---	55.169.100	---
14.445.404.249	11.906.991.966	2.538.412.283	14.445.404.249			47.587.000.000	53.974.307.199	7.423.682.448	1.036.375.249	15.835.515.803
52.106.641.671	43.158.213.587	2.538.428.084	52.106.641.671			203.787.000.000	211.644.248.057	8.932.823.306	1.036.375.249	58.586.752.367

XII LEGISLATURA - DISEGNI DI LEGGE E RELAZIONI - DOCUMENTI

PARTE I^a - ENTRATE

CAPITULO			GESTIONE DI COMPETENZA								
1	2	3	PREVISIONI				SOMME ACCERTATE		DIFF. rispetto alle prev.		
			4	5		7	8	9	10	11	12
				In aumento (7 - 4)	In diminuz. (4 - 7)						
TITOLO IV											
ENTRATE PER ALIENAZIONI DI BENI PATRIMONIALI E RISCOSSIONI DI CREDITI											
Categoria XI											
ALIENAZIONE DI IMMOBILI E DIRITTI REALI											
4101	14	Vendita di beni immobili	---	---	---	---	820.960	---	820.960	820.960	---
TOTALE CATEGORIA XI			---	---	---	---	820.960	---	820.960	820.960	---
Categoria XII											
ALIENAZIONE DI IMMOBILIZZAZIONI TECNICHE											
4103	15	Vendita immobilizzazioni tecniche	---	---	---	---	---	---	---	---	---
TOTALE CATEGORIA XII			---	---	---	---	---	---	---	---	---
Categoria XIII											
REALIZZO DI VALORI MOBILIARI											
4102	16	Cessione di partecipazioni azionarie	---	---	---	---	---	---	---	---	---
4102	17	Realizzo di titoli, nesso, e garantiti dalle Stato ed assistiti	18.037.000.000	---	---	18.037.000.000	18.069.240.000	4.400.000	18.073.640.000	38.840.000	---
4103	18	Realizzo di cartelle Fondiario	1.500.000.000	---	---	1.500.000.000	3.600.407.248	---	3.600.407.248	2.100.407.248	---
4104	19	Realizzo di fondi comuni di investimento	---	---	---	---	---	---	---	---	---
TOTALE CATEGORIA XIII			19.537.000.000	---	---	19.537.000.000	21.669.647.248	4.400.000	21.674.047.248	2.137.047.248	---
Categoria XIV											
RISCOSSIONI DI CREDITI											
4101	20	Preavviso da depositi bancari	---	---	---	---	---	---	---	---	---
4102	21	Riscossione di prestiti e partecipazioni a breve termine	40.000.000	---	---	40.000.000	58.945.314	17.358	59.118.672	19.118.672	---
4103	22	Ritiro di depositi a cauzione presso terzi	200.000.000	---	---	200.000.000	209.409.830	27.112.370	237.322.200	37.322.200	---
4104	23	Riscossione di autoli a medio e lungo termine	10.000.000	---	---	10.000.000	2.406.601	1.213.284	3.720.085	---	6.278.915
4105	24	Incessi di annualità e versamenti scontate a terzi	---	---	---	---	---	---	---	---	---
4106	25	Quote per il fondo inadembiti liquidazione gestioni stabili Cassa a carico inadembiti	60.000.000	---	---	60.000.000	84.028.826	33.313.481	117.340.117	57.340.117	---
TOTALE CATEGORIA XIV			310.000.000	---	---	310.000.000	354.988.571	62.510.503	417.499.074	133.778.989	6.278.915
TOTALE TITOLO IV			19.847.000.000	---	---	19.847.000.000	22.025.458.779	66.910.503	22.092.369.282	2.251.647.187	6.278.915
TITOLO V											
PARTE DI GIRO											
Categoria XVI											
ENTRATE AVENTE NATURA DI PARTITE DI GIRO											
7201	26	Ritenute erariali e carico beneficiari, comitati istituzionali e diversi	38.000.000.000	---	---	38.000.000.000	35.163.568.555	330.774	35.163.900.329	---	836.099.471
7202	27	Ritenute previdenziali e assistenziali	250.000.000	---	---	250.000.000	1.092.510.282	---	1.092.510.282	842.510.282	---
7203	28	Riparso di somme pagate per conto di terzi	130.000.000	---	---	130.000.000	99.817.110	11.858.570	141.475.680	11.475.680	---
7204	29	Partite in c/c assenso	400.000.000.000	---	---	400.000.000.000	328.285.043.850	1.561.937.261	329.867.981.111	---	70.132.018.889
7205	30	Recupero fondo Cassa	10.000.000	---	---	10.000.000	---	10.000.000	10.000.000	---	---
7206	31	Recupero somme varie condonate	1.200.000.000	---	---	1.200.000.000	1.000.820.213	146.256.658	1.147.076.888	---	52.923.134
7207	32	Recupero somme riscaldamento	800.000.000	---	---	800.000.000	594.337.217	198.668.324	793.003.541	---	6.096.458
7208	33	Recupero somme registrazione contratti locazione	300.000.000	---	---	300.000.000	80.975.700	13.923.800	94.899.500	---	205.100.500

XII LEGISLATURA - DISEGNI DI LEGGE E RELAZIONI - DOCUMENTI

GESTIONE DEI RESIDUI ATTIVI						GESTIONE DI CASSA				Totale dei resi- dui al termine dell'esercizio
Residui all'inizio dell'esercizio	RISCOSSI	Riporti da riscontare (12 - 14)	TOTALI (14 + 15)	VARIAZIONI		PREVISIONI	RISCOSSIONI	Differenze rispetto alle prev.		
				in più (15 - 13)	in meno (13 - 14)			in più	in meno	
12	14	15	16	17	18	19	20	21	22	23
---	---	---	---	---	---	---	820.950	820.950	---	---
---	---	---	---	---	---	---	820.950	820.950	---	---
---	---	---	---	---	---	---	---	---	---	---
---	---	---	---	---	---	---	---	---	---	---
---	---	---	---	---	---	18.037.000.000	18.049.240.000	32.240.000	---	4.400.000
---	---	---	---	---	---	1.500.000.000	3.800.407.248	2.100.407.248	---	---
---	---	---	---	---	---	---	---	---	---	---
---	---	---	---	---	---	19.537.000.000	21.849.647.248	2.132.647.248	---	4.400.000
---	---	---	---	---	---	---	---	---	---	---
47.531.134	34.279.000	11.256.134	67.513.134	---	---	40.000.000	93.224.314	53.224.314	---	13.405.492
72.438.010	36.078.453	36.389.555	72.438.010	---	---	200.000.000	247.848.285	47.848.285	---	82.111.925
1.189.403	---	---	1.189.403	---	---	10.000.000	1.808.204	---	6.393.796	1.313.284
---	---	---	3.478.853	---	---	---	---	---	---	---
---	---	---	---	---	---	---	---	---	---	---
---	---	---	---	---	---	80.000.000	84.028.826	24.028.826	---	33.313.491
121.150.547	73.518.858	47.833.888	121.150.547	---	---	310.000.000	428.505.428	124.899.225	6.393.796	110.144.192
121.150.547	73.518.858	47.833.888	121.150.547	---	---	19.847.000.000	22.098.973.637	2.258.387.433	6.393.796	114.544.192
---	---	---	---	---	---	---	---	---	---	---
67.310.101	3.925.251	53.384.850	67.310.101	---	---	38.000.000.000	35.187.494.808	---	832.505.194	63.715.624
83.786	43.128	20.489	83.786	---	---	250.000.000	1.092.953.410	842.553.410	---	20.688
80.785.435	35.808.987	24.885.448	80.785.435	---	---	150.000.000	135.527.087	5.527.087	---	86.744.018
1.341.803.156	1.192.189.017	151.804.139	1.341.803.156	---	---	400.000.000.000	329.476.242.867	---	70.523.757.133	1.733.541.400
8.050.000	8.050.000	---	8.050.000	---	---	10.000.000	8.050.000	---	1.950.000	10.000.000
1.102.229.312	224.070.884	778.158.428	1.102.229.312	---	---	1.200.000.000	1.324.890.897	124.890.897	---	924.475.284
278.884.828	171.724.284	106.960.534	278.884.828	---	---	800.000.000	766.061.511	---	33.938.489	305.828.958
77.009.924	44.127.597	32.882.327	77.009.924	---	---	300.000.000	125.103.297	---	174.898.703	46.806.327

XII LEGISLATURA - DISEGNI DI LEGGE E RELAZIONI - DOCUMENTI

PARTI I^a - ENTRATE

CAPITOLLO			GESTIONE DI				COMPETENZA				
1	2	DESCRIZIONE	PREVISIONI				SOMME ACCERTATE		DIFF. rispetto alle previs.		
			INIZIALI	VARIAZIONI		DEFINITIVE	RISOSSE	Rinaste da riscuotere	TOTALE ACCERTATI	in più (10 - 7)	in meno
				In aumento (7 - 4)	In diminuz. (4 - 7)						
72209	34	Recupero Fondo Carvelli	2.500.000	---	---	2.500.000	---	2.048.054	2.048.054	---	451.946
72210	35	Restitu. Fondo quiescenza	360.000.000	---	---	360.000.000	178.418.051	---	178.418.051	---	181.581.949
72211	36	Recupero fondi amministratori stabili Roma	700.000.000	---	---	700.000.000	---	72.000.000	72.000.000	---	128.000.000
72212	37	Recupero assegni anticipati ad ex combattenti ai sensi dell'art. 6 l. 15 aprile 1985 n. 140	5.000.000	---	---	5.000.000	---	4.198.250	4.198.250	---	801.750
TOTALE CATEGORIA XIII			439.257.500.000	---	---	439.257.500.000	368.496.291.978	2.071.217.688	368.567.509.667	853.885.867	71.543.876.295
TOTALE TITOLO VII			439.257.500.000	---	---	439.257.500.000	368.496.291.978	2.071.217.688	368.567.509.667	853.885.867	71.543.876.295
RIEPILOGO TITOLI											
		TITOLO I	151.200.000.000	5.000.000.000	---	156.200.000.000	120.048.719.237	42.751.220.688	167.789.939.905	6.589.939.905	---
		TITOLO II	47.587.000.000	---	---	47.587.000.000	42.067.315.233	13.797.103.610	55.364.418.643	8.457.307.073	679.683.230
		TITOLO IV	19.847.000.000	---	---	19.847.000.000	22.025.456.779	88.910.502	22.092.267.282	2.251.867.197	6.279.815
		TITOLO VII	439.257.500.000	---	---	439.257.500.000	368.496.291.978	2.071.217.688	368.567.509.667	853.885.867	71.543.876.295
		TOTALE ENTRATE	857.891.500.000	5.000.000.000	---	862.891.500.000	550.637.783.727	58.186.452.470	608.824.235.697	18.162.875.137	72.230.138.440

XII LEGISLATURA - DISEGNI DI LEGGE E RELAZIONI - DOCUMENTI

GESTIONE DEI RESIDUI ATTIVI				GESTIONE DI CASSA						Totale dei residui al termine dell'esercizio
Residuo all'inizio dell'esercizio	RISCOSSIONI	Residuo da riscuotere (14 - 15)	TOTALI (14 + 15)	VARIAZIONI		PREVISIONI	RISCOSSIONI	Differenza rispetto alle prev.		
				in più (16 - 13)	in meno (13 - 16)			in più	in meno	
13	14	15	18	17	16	19	20	21	22	23
1.847.372	---	1.847.372	1.847.372			2.500.000	---	---	2.500.000	3.885.428
---	---	---	---			360.000.000	178.418.051	---	181.581.949	---
99.791.919	82.846.575	75.667.366	99.881.919			200.000.000	61.644.575	---	138.355.425	107.667.366
10.038.375	---	10.038.375	10.038.375			5.000.000	---	---	5.000.000	14.235.625
3.046.725.318	1.841.896.533	1.205.030.785	3.046.725.318			638.257.500.000	368.337.986.511	972.971.406	71.892.486.893	3.278.248.476
3.046.725.318	1.841.896.533	1.205.030.785	3.046.725.318			638.257.500.000	368.337.986.511	972.971.406	71.892.486.893	3.278.248.476
37.461.237.622	17.151.221.671	15.801	37.881.237.622			158.200.000.000	157.108.940.858	1.091.059.142	---	42.751.238.469
14.645.404.249	11.936.991.866	2.538.612.283	14.645.404.249			47.587.000.000	53.976.307.187	7.423.682.488	1.036.375.243	15.835.515.893
121.150.547	71.516.898	67.633.888	121.150.547			19.847.000.000	22.098.973.817	2.258.167.433	6.383.795	114.564.192
3.046.725.318	1.841.896.533	1.205.030.785	3.046.725.318			638.257.500.000	368.337.986.511	972.971.406	71.892.486.893	3.278.248.476
55.276.517.536	51.481.626.912	3.791.092.558	55.276.517.536			662.891.500.000	602.121.208.205	12.184.982.143	72.335.253.938	61.971.545.078

XII LEGISLATURA - DISEGNI DI LEGGE E RELAZIONI - DOCUMENTI

PARTE II* - SPESE -

CAPITOLLO			GESTIONE DI COMPETENZA								
1	2	DESCRIZIONE	PREVISIONI				SOMME IMPEGATE		Diff. rispetto alla previs.		
			INITIALI	VARIAZIONI		DEFINITIVE	PAGATE	Rimaste da pagare	TOTALE IMPEGNI	in più	in meno
				In aumento (2 - 4)	In diminuz (4 - 2)						
3	4	5	6	7	8	9	10	11	12		
TITOLO I											
SPESE CORRENTI											
Categoria I											
SPESE PER GLI ORGANI DELL'ENTE											
10101	1	Assegni e indennità alla Presidenza	12.000.000	---	---	12.000.000	8.502.000	689.000	9.191.000	---	2.809.000
10102	2	Compensi, indennità e rimborsi ai componenti gli Organi collegiali di amministrazioni	22.000.000	---	---	22.000.000	5.043.220	8.694.140	13.737.360	---	8.762.640
10103	3	Compensi, indennità e rimborsi ai componenti il Collegio dei Sindaci	22.000.000	---	---	22.000.000	9.039.050	2.057.250	11.096.300	---	10.903.700
TOTALE CATEGORIA I			56.000.000	---	---	56.000.000	22.584.270	11.440.390	34.024.660	---	21.975.340
Categoria II											
ONERI PER IL PERSONALE IN ATTIVITA' DI SERVIZIO											
10201	4	Stipendi ed altri assegni fissi al personale	1.630.000.000	---	---	1.630.000.000	1.473.646.124	---	1.473.646.124	---	156.353.876
10202	5	Compensi per lavoro straordinario e compenso incentivante	250.000.000	---	---	250.000.000	158.041.614	83.924.878	241.976.490	---	8.023.510
10203	6	Indennità e rimborso spese trasporto per missioni all'interno	15.000.000	---	---	15.000.000	5.814.819	173.500	5.988.319	---	9.011.681
10204	7	Oneri presidenziali ed assistenziali a carico dell'ente	630.000.000	---	---	630.000.000	477.189.433	117.580.331	584.788.764	---	35.230.236
10205	8	Indennità servizio Casa	300.000.000	---	---	300.000.000	145.600	---	145.600	---	154.399
10206	9	Indennità - art. 23 D.P.R. 267	7.000.000	---	---	7.000.000	---	7.600.000	7.000.000	---	---
10207	10	Spese concorsi di perfezionamento	30.000.000	---	---	30.000.000	4.333.000	---	4.333.000	---	25.667.000
TOTALE CATEGORIA II			2.562.300.000	---	---	2.562.300.000	2.119.170.790	208.688.707	2.327.859.497	---	234.440.503
Categoria IV											
SPESE PER L'ACQUISTO DI BENI DI CONSUMO E DI SERVIZI											
10401	11	Acquisto di libri, riviste, giornali ed altre pubblicazioni	20.000.000	5.000.000	---	25.000.000	12.467.360	603.100	13.070.460	---	11.929.540
10402	12	Spese per l'acquisto di materiale di consumo e per il noleggio di materiale tecnico	65.000.000	5.000.000	---	70.000.000	40.245.086	28.518.400	66.763.486	---	3.236.514
10403	13	Spese di rappresentanza	5.000.000	---	---	5.000.000	2.878.782	---	2.878.782	---	2.121.218
10404	14	Spese per il funzionamento di Commissioni, Comitati, ecc.	16.000.000	---	---	16.000.000	10.285.045	2.205.400	12.490.445	---	3.509.555
10405	15	Spese per accertamenti sanitari	10.000.000	5.000.000	---	15.000.000	5.988.000	1.194.800	7.182.800	---	7.807.200
10406	16	Spese manutenzione mobili e macchine ufficio	15.000.000	8.000.000	---	23.000.000	19.134.273	1.011.500	20.145.773	---	852.227
10407	17	Spese pulizia locali ufficio	80.000.000	---	---	80.000.000	59.578.594	5.914.300	65.492.894	---	14.507.106
10408	18	Spese condominiali relativi locali ufficio	28.000.000	25.000.000	---	53.000.000	34.107.089	---	34.107.089	---	18.892.911
10409	19	Manutenzione, riparazione e adattamento dei locali ufficio e relativi impianti	200.000.000	---	---	200.000.000	4.183.859	578.353	4.762.212	---	195.237.788
10410	20	Spese postali e telegrafiche	65.000.000	---	---	65.000.000	50.550.810	2.288.900	52.839.710	---	12.160.290
10411	21	Spese per studi indagini, perizie e rilevazioni di carattere attuariale e giuridico	160.000.000	---	---	160.000.000	101.915.475	---	101.915.475	---	58.084.525
10412	22	Spese per l'organizzazione e la partecipazione a convegni, congressi, mostre e altre manifestazioni	4.000.000	---	---	4.000.000	---	---	---	---	4.000.000
10413	23	Spese per concorsi	30.000.000	---	---	30.000.000	14.734.040	9.081.920	23.815.960	---	6.184.040
10414	24	Manutenzione, alloggio ed esercizio di mezzi di trasporto	5.000.000	15.000.000	---	20.000.000	11.559.545	196.120	11.755.665	---	8.244.335
10415	25	Canoni d'acqua	---	---	---	---	---	---	---	---	---
10416	26	Spese per l'energia elettrica locali ufficio	20.000.000	---	---	20.000.000	19.075.901	---	19.075.901	---	924.099
10417	27	Combustibile per il riscaldamento locali ufficio	20.000.000	10.000.000	---	30.000.000	25.881.250	---	25.881.250	---	4.318.750
10418	28	Consulenze e spese legali	100.000.000	40.000.000	---	140.000.000	133.227.827	1.343.347	134.571.174	---	5.428.826
10419	29	Oneri amministrativi stabili fuori Roma	220.000.000	610.000.000	---	830.000.000	361.098.310	---	361.098.310	---	268.901.690
10420	30	Trasporto e facchinaggio	2.000.000	---	---	2.000.000	214.220	1.249.500	1.463.720	---	534.280

XII LEGISLATURA - DISEGNI DI LEGGE E RELAZIONI - DOCUMENTI

GESTIONE DEI RESIDUI PASSIVI				VARIAZIONI		GESTIONE DI CASSA				Totale dei Passi del al termine dell'esercizio
Residui all'inizio dell'esercizio	PAGATI	Riscatti da pagare (16 - 14)	TOTALE (14 - 15)	in meno		PREVISIONI	PAGAMENTI	Differenza rispetto alle prev.		
				in più (16 - 13)	(13 - 16)			in più	in meno	
13	14	15	16	17	18	19	20	21	22	23
---	---	---	---	---	---	12.000.000	8.502.000	---	3.498.000	689.000
15.344.180	3.485.280	31.818.880	15.344.180	---	---	22.000.000	8.508.500	---	13.491.500	20.573.020
4.723.290	1.067.430	3.655.480	4.723.290	---	---	22.000.000	10.106.480	---	11.893.520	5.718.110
20.067.450	4.552.710	15.534.740	20.067.450	---	---	56.000.000	27.118.980	---	28.887.020	26.875.130
---	---	---	---	---	---	1.830.000.000	1.473.648.124	---	356.351.876	---
81.475.304	81.354.283	171.011	81.475.304	---	---	250.000.000	218.395.903	---	30.604.097	84.055.887
1.488.150	1.488.150	---	1.488.150	---	---	15.000.000	7.280.989	---	7.719.011	173.500
95.169.882	95.011.728	157.836	95.169.882	---	---	630.000.000	572.201.158	---	57.798.841	117.738.287
---	---	---	---	---	---	100.000	145.800	---	154.200	---
7.625.308	6.926.057	699.249	7.625.308	---	---	7.000.000	6.926.057	---	73.943	7.699.249
---	---	---	---	---	---	30.000.000	4.333.000	---	25.667.000	---
195.738.422	184.758.728	678.184	195.738.422	---	---	2.562.300.000	2.281.929.018	---	278.370.984	208.666.903
---	---	---	---	---	---	---	---	---	---	---
109.281	109.281	---	109.281	---	---	25.000.000	12.578.841	---	12.421.159	803.100
17.520.547	17.472.690	47.857	17.520.547	---	---	70.000.000	57.717.878	---	12.282.024	28.566.057
305.150	305.150	---	305.150	---	---	5.000.000	3.183.932	---	1.816.068	---
6.010.774	4.987.450	1.023.324	6.010.774	---	---	18.000.000	15.272.495	---	2.727.505	3.228.724
1.249.506	1.249.500	---	1.249.500	---	---	19.000.000	7.217.500	---	7.782.500	1.194.800
---	---	---	---	---	---	21.000.000	19.136.271	---	1.863.727	1.011.500
9.315.414	9.315.414	---	9.315.414	---	---	80.000.000	68.894.008	---	11.105.992	5.914.300
---	---	---	---	---	---	53.000.000	34.107.089	---	18.892.911	---
478.258.104	110.908.621	367.350.483	478.258.104	---	---	200.000.000	115.082.480	---	84.907.520	367.928.636
1.442.050	844.750	797.300	1.442.050	---	---	65.000.000	51.185.360	---	13.804.640	3.068.700
572.330	572.330	---	572.330	---	---	180.000.000	102.487.805	---	57.512.195	---
---	---	---	---	---	---	4.000.000	---	---	4.000.000	---
2.972.820	842.480	2.030.340	2.972.820	---	---	30.000.000	15.678.520	---	14.321.480	11.112.060
307.330	307.330	---	307.330	---	---	20.000.000	11.668.875	---	8.133.125	196.120
282.030	282.030	---	282.030	---	---	20.000.000	19.357.931	---	642.069	---
---	---	---	---	---	---	30.000.000	25.681.250	---	4.318.750	---
28.411.994	28.443.188	1.968.828	28.411.994	---	---	188.000.000	158.670.785	---	8.328.205	3.312.173
4.408.427	4.409.427	---	4.408.427	---	---	630.000.000	365.507.737	---	264.492.263	---
130.900	130.900	---	130.900	---	---	2.000.000	345.120	---	1.654.880	1.749.500

XII LEGISLATURA - DISEGNI DI LEGGE E RELAZIONI - DOCUMENTI

PARTE II* - SPESE -

CAPITOLO		GESTIONE DI COMPETENZA								
CANTONABILITÀ		PREVISIONI				SOMME IMPEGGATE		DIFF. rispetto alla prev.		
		INIZIALI	VARIAZIONI		DEFINITIVE	PAGATE	Rimane da pagare	TOTALE IMPEGNI	in più (10 - 7)	in meno
			In aumento (7 - 4)	In diminuz (4 - 7)						
1	2	4	5	6	7	8	9	10	11	12
12421	31	5.000.000	---	---	5.000.000	2.388.000	---	2.388.000	---	2.601.000
12422	32	100.000.000	30.000.000	---	130.000.000	110.295.895	2.810.810	113.106.805	---	16.882.185
12423	33	80.000.000	50.000.000	---	130.000.000	120.839.248	4.997.000	125.836.248	---	4.183.752
12424	34	550.000.000	---	---	550.000.000	414.431.241	45.882.454	460.313.895	---	88.686.105
12425	35	100.000.000	---	---	100.000.000	74.832.262	19.167.998	93.995.260	---	6.004.740
12426	36	250.000.000	15.000.000	---	265.000.000	263.222.180	230.950	263.453.100	---	1.546.900
12427	37	750.000.000	207.000.000	---	957.000.000	361.210.200	473.715	361.683.915	---	75.316.085
12428	38	300.000.000	---	---	300.000.000	243.224.753	24.323.230	267.547.983	---	32.452.017
12429	39	70.000.000	---	---	70.000.000	52.351.000	---	52.351.000	---	17.649.000
TOTALE CATEGORIA IV		2.770.000.000	823.000.000	---	3.593.000.000	2.569.712.815	150.047.097	2.718.759.912	---	873.240.088
Categoria V		SPESI PER PRESTAZIONI ISTITUZIONALI:								
12531	40	112.850.000.000	13.800.000.000	---	126.250.000.000	122.202.280.945	313.073.571	122.515.354.516	---	3.734.645.484
12532	41	22.500.000.000	---	---	22.500.000.000	17.767.826.880	5.156.823.778	22.424.750.758	---	15.249.242
12533	42	2.500.000.000	---	---	2.500.000.000	2.087.526.958	55.838.083	2.143.365.041	---	256.840.859
12534	43	400.000.000	---	---	400.000.000	218.058.000	---	238.058.000	---	187.941.000
12535	44	250.000.000	---	---	250.000.000	231.330.000	4.000.000	235.330.000	---	8.670.000
12536	45	2.850.000.000	24.650.000.000	---	27.500.000.000	19.295.471.677	823.818.899	20.123.290.578	---	376.709.444
TOTALE CATEGORIA V		144.150.000.000	28.250.000.000	---	172.400.000.000	161.326.589.520	6.353.554.331	167.680.143.851	---	4.718.850.149
Categoria VI		TRASFERIMENTI PASSIVI:								
12637	46	---	---	---	---	---	---	---	---	---
12638	47	19.823.000	---	---	19.823.000	11.320.500	3.111.350	18.631.850	---	991.150
12639	48	20.000.000	---	---	20.000.000	---	---	---	---	20.000.000
TOTALE CATEGORIA VI		39.823.000	---	---	39.823.000	11.320.500	3.111.350	18.631.850	---	20.991.150
Categoria VII		DEBITI FINANZIARI:								
12731	49	125.000.000	---	---	125.000.000	19.425.913	---	19.425.913	---	105.574.087
12732	50	50.000.000	---	---	50.000.000	33.933.813	6.743.100	40.678.913	---	9.323.087
12733	51	150.000.000	---	---	150.000.000	16.180.049	---	16.180.049	---	133.819.951
TOTALE CATEGORIA VII		325.000.000	---	---	325.000.000	69.539.775	6.743.100	76.282.873	---	249.397.127
Categoria VIII		DEBITI FISCALI:								
12831	52	4.800.000.000	---	---	4.800.000.000	3.560.035.000	---	3.560.035.000	---	1.239.965.000
12832	53	300.000.000	---	---	300.000.000	89.976.060	---	89.976.060	---	210.023.940
12833	54	---	5.000.000.000	---	5.000.000.000	2.879.552.000	1.730.000	2.881.282.000	---	2.168.718.000
TOTALE CATEGORIA VIII		4.800.000.000	5.000.000.000	---	9.800.000.000	6.449.563.060	1.730.000	6.451.293.060	---	3.418.706.940
Categoria IX		ALTRI TRATTAMENTI E COMPENSATIVE DI ENTRATE SPESATE:								
12931	55	200.000.000	---	---	200.000.000	116.998.984	606.000	118.604.984	---	81.395.016
TOTALE CATEGORIA IX		200.000.000	---	---	200.000.000	116.998.984	606.000	118.604.984	---	81.395.016

XII LEGISLATURA - DISEGNI DI LEGGE E RELAZIONI - DOCUMENTI

GESTIONE DEI RESIDUI PASSIVI				GESTIONE DI CASSA						
Residui all'inizio dell'esercizio	PAGATI	Rimasti da pagare (16 - 15)	TOTALI (14 + 15)	V A R I A Z I O N I		PREVISIONI	PAGAMENTI	Differenze rispetto alle prev.		Totale dei resi del al termine dell'esercizio
				in più (16 - 13)	in meno (13 - 16)			in più	in meno	
11	14	15	18	17	18	19	20	21	22	23
---	---	---	---	---	---	5.000.000	2.399.000	---	2.601.000	---
4.936.006	4.248.801	687.205	4.936.006	---	---	130.000.000	114.544.496	---	15.455.504	3.490.315
---	---	---	---	---	---	130.000.000	120.839.249	---	9.160.752	4.997.000
267.239.044	131.749.183	135.489.861	267.239.044	---	---	550.000.000	544.180.434	---	3.819.566	181.372.505
39.402.334	39.402.334	200	39.402.334	---	---	150.000.000	134.234.398	---	35.765.604	19.163.198
9.529.275	9.516.000	1.009.275	9.529.275	---	---	273.500.000	271.738.150	---	1.761.850	1.240.225
12.719.072	9.492.372	3.226.700	12.719.072	---	---	457.000.000	393.702.572	---	63.297.428	3.700.415
15.910.346	15.150.182	760.164	15.910.346	---	---	300.000.000	258.374.915	---	41.625.085	25.083.394
---	---	---	---	---	---	70.000.000	52.351.000	---	17.649.000	---
101.030.528	386.838.203	514.391.325	901.030.528	---	---	3.679.500.000	2.556.352.018	---	723.147.982	664.438.422
749.353.487	261.222.852	488.130.635	749.353.487	---	---	126.250.000.000	122.483.503.597	---	3.766.496.403	801.204.386
31.458.840	23.408.809	8.048.231	31.458.840	---	---	22.500.000.000	17.287.925.980	---	5.212.073.020	5.156.823.778
---	---	---	---	---	---	2.500.000.000	2.110.828.567	---	389.070.433	83.666.314
2.250.000	2.250.000	---	2.250.000	---	---	400.000.000	232.059.000	---	167.941.000	---
---	---	---	---	---	---	250.000.000	231.560.000	---	19.420.000	4.000.000
15.209.520	15.209.520	---	15.209.520	---	---	20.500.000.000	19.394.681.157	---	1.105.318.843	823.818.899
878.269.827	382.090.781	496.179.046	878.269.827	---	---	172.400.000.000	161.708.680.301	---	10.691.319.699	6.849.733.377
---	---	---	---	---	---	---	---	---	---	---
8.258.000	8.258.000	---	8.258.000	---	---	19.623.000	19.579.500	---	43.500	7.311.350
---	---	---	---	---	---	20.000.000	---	---	20.000.000	---
8.258.000	8.258.000	---	8.258.000	---	---	19.623.000	19.579.500	---	20.043.500	7.311.350
144.815	144.815	---	144.815	---	---	125.000.000	19.570.826	---	105.429.174	---
---	---	---	---	---	---	50.000.000	33.833.613	---	16.066.387	6.743.100
---	---	---	---	---	---	150.000.000	16.160.049	---	133.839.951	---
144.815	144.815	---	144.815	---	---	325.000.000	89.664.688	---	255.335.312	6.743.100
---	---	---	---	---	---	4.600.000.000	3.580.035.000	---	1.039.965.000	---
522.378	367.710	154.668	522.378	---	---	300.000.000	90.343.770	---	209.656.230	154.668
---	---	---	---	---	---	5.000.000.000	2.829.552.000	---	2.170.448.000	1.730.000
522.378	367.710	154.668	522.378	---	---	9.900.000.000	6.479.930.770	---	3.420.089.230	1.884.668
---	---	---	---	---	---	---	---	---	---	---
5.883.635	5.883.635	---	5.883.635	---	---	200.000.000	122.862.619	---	77.137.381	1.608.000
5.883.635	5.883.635	---	5.883.635	---	---	200.000.000	122.862.619	---	77.137.381	1.608.000

XII LEGISLATURA - DISEGNI DI LEGGE E RELAZIONI - DOCUMENTI

PARTI II - SPESE -

CAPITOLO			GESTIONE DI				COMPETENZA				
1	2	3	PREVISIONI			PAGATE	SOMME ACCERTATE		Diff. rispetto alle previss.		
			INIZIALI	VARIAZIONI			DEFINITIVE	Rimanze da pagare	TOTALE IMPEGNI	in più (10 - 7)	in meno
				In aumento (7 - 4)	In diminuz. (4 - 7)						
4	5	6	7	8	9	10	11	12			
Categoria I											
SPESA NON CLASSIFICABILE IN ALTRE VOCI											
11001	56	Spese per liti, arbitraggi, risarcimenti ed accessori	30.000.000	---	---	30.000.000	11.510.325	---	11.510.325	---	18.489.675
11002	57	Fondo di riserva - Art. 10 D.P.R. 898/1978	4.500.000.000	---	3.785.104.887	714.895.313	---	---	---	---	714.895.313
11003	58	Indennità di avvio L. 15/1987	100.000.000	---	---	100.000.000	---	---	---	---	100.000.000
TOTALE CATEGORIA I			4.630.000.000	---	3.785.104.887	844.895.313	11.510.325	---	11.510.325	---	833.384.988
TOTALE TITOLO I			158.832.973.000	34.073.000.000	3.785.104.887	188.920.818.313	172.726.870.037	6.761.170.975	179.688.081.812	---	10.452.737.301
TITOLO II											
SPESA IN CONTO CAPITALE											
Categoria II											
ACQUISIZIONE BENI DI USO DURABILE ED OPERE IMMOBILIARI											
21101	59	Acquisto immobili	---	41.037.000.000	---	41.037.000.000	899.254.932	23.068.738.480	23.767.993.412	---	17.268.006.588
21102	60	Acquisto, o costruzione di immobili, da locare all'Inps o al Ministero del Lavoro ai sensi art. 5 L. 155/1981	---	281.182.840	---	281.182.840	---	---	---	---	281.182.840
21103	61	Acquisto o costruzione di immobili a destinazione residenziali ai sensi art. 5 L. 730/1986	---	8.500.000.000	---	8.500.000.000	---	---	---	---	8.500.000.000
21104	62	Ricostruzioni, ripristini e trasformazione di immobili	---	2.000.000.000	---	2.000.000.000	378.877.688	430.887.880	810.865.368	---	1.189.334.834
TOTALE CATEGORIA II			---	49.818.182.840	---	49.818.182.840	1.079.232.618	23.499.626.180	24.578.860.778	---	25.238.504.062
Categoria III											
ACQUISIZIONE DI IMMOBILIZZAZIONI TECNICHE											
21201	63	Acquisto di impianti, attrezzature e macchine	200.000.000	---	---	200.000.000	4.384.140	---	4.384.140	---	195.615.860
21202	64	Manutenzione straordinaria impianti, attrezzature, mobili e macchine d'ufficio	20.000.000	---	---	20.000.000	---	---	---	---	20.000.000
21203	65	Acquisto di mobili e macchine ufficio	300.000.000	---	---	300.000.000	90.885.975	952.490	91.838.465	---	208.161.535
TOTALE CATEGORIA III			520.000.000	---	---	520.000.000	95.270.115	952.490	96.722.605	---	423.777.395
Categoria IIII											
PARTICIPAZIONI E ACQUISTO DI VALORI MOBILIARI											
21301	66	Sottoscrizione e acquisto di partecipazioni azionarie e fondi di investimento	---	16.835.012.718	---	16.835.012.718	10.733.262.178	6.095.524.500	16.828.786.678	---	8.226.040
21302	67	Acquisto titoli a reddito fisso e fondi di investimento	---	33.000.000.000	---	33.000.000.000	12.893.705.174	18.994.844.424	32.988.549.598	---	11.430.402
21303	68	Tesoreria Generale dello Stato - L.127/91 n.202	---	23.164.987.282	---	23.164.987.282	23.164.987.282	---	23.164.987.282	---	---
TOTALE CATEGORIA IIII			---	73.000.000.000	---	73.000.000.000	46.881.954.634	26.090.368.924	72.982.323.558	---	17.676.642
Categoria IV											
CONCESSIONE DI CREDITI ED ANTICIPAZIONI											
21401	69	Concessione di prestiti al personale	110.000.000	---	---	110.000.000	81.000.000	---	81.000.000	---	29.000.000
21402	70	Anticipazioni a breve termine	200.000.000	---	---	200.000.000	---	---	---	---	200.000.000
21403	71	Restituzione depositi a cauzione	150.000.000	---	---	150.000.000	64.855.395	---	64.855.395	---	85.144.605
21404	72	Reti ed. ed. al personale	300.000.000	---	---	300.000.000	---	---	---	---	300.000.000
TOTALE CATEGORIA IV			760.000.000	---	---	760.000.000	145.855.395	---	145.855.395	---	844.144.605
Categoria V											
INDENNITA' DI ANZIANITA' E SIMILARI AL PERSONALE CESSATO DAL SERVIZIO											
21501	73	Indennità di cessazione personale Cassa	150.000.000	---	---	150.000.000	184.888	---	184.888	---	149.815.112

XII LEGISLATURA - DISEGNI DI LEGGE E RELAZIONI - DOCUMENTI

GESTIONE DEI RESIDUI PASSIVI				GESTIONE DI CASSA						
Residui all'inizio dell'esercizio	PAGATI	Riscatti da pagare (10 - 14)	TOTALI (14 + 15)	VARIAZIONI		PREVISIONI	PAGAMENTI	Differenze rispetto alle prev.		Totale dei resi del bilancio dell'esercizio
				in più (16 - 13)	in meno (13 - 16)			in più	in meno	
13	14	15	16	17	18	19	20	21	22	23
---	---	---	---			30.000.000	11.510.325	---	18.489.675	---
---	---	---	---			628.395.313	---	---	628.395.313	---
135.320.400	6.200.400	129.120.000	135.320.400			100.000.000	6.200.400	---	93.799.600	129.120.000
135.320.400	6.200.400	129.120.000	135.320.400			750.395.313	17.710.725	---	740.684.588	129.120.000
2.115.214.555	954.854.580	1.154.357.975	2.115.214.555			180.920.810.313	173.805.020.817	---	16.734.991.696	7.897.476.950
35.258.192.099	10.388.540.000	4.887.812.099	35.258.192.099			61.528.000.000	31.067.834.932	---	30.460.165.068	27.956.350.578
---	---	---	---			18.062.182.840	---	---	18.062.182.840	---
10.500.000	10.000.000	---	10.000.000			18.125.800.000	15.000.000	---	18.115.000.000	---
4.520.803.821	1.922.449.407	2.598.354.414	4.520.803.821			6.000.000.000	2.302.427.093	---	3.697.572.907	3.029.042.094
39.788.995.920	32.301.029.407	7.485.965.513	39.788.995.920			102.715.182.840	33.380.282.025	---	69.334.900.815	30.985.392.673
4.921.000	18.921.000	---	18.921.000			200.000.000	23.305.140	---	176.694.860	---
---	---	---	---			20.000.000	---	---	20.000.000	---
16.378.277	16.204.517	173.740	16.378.277			300.000.000	107.090.512	---	192.909.488	1.126.230
35.299.277	35.125.537	173.740	35.299.277			520.000.000	130.395.652	---	389.604.348	1.126.230
2.171.501.000	2.171.501.000	---	2.171.501.000			16.835.012.718	12.904.783.178	---	3.930.229.540	6.095.524.600
925.787	925.787	---	925.787			33.000.000.000	12.894.830.961	---	20.005.369.039	18.994.644.424
---	---	---	---			23.164.987.282	23.164.987.282	---	---	---
2.172.426.787	2.172.426.787	---	2.172.426.787			73.000.000.000	49.064.381.421	---	23.935.618.579	26.090.368.924
54.300.000	54.300.000	---	54.300.000			135.000.000	135.300.000	300.000	---	---
---	---	---	---			200.000.000	---	---	200.000.000	---
7.102.150	7.102.150	---	7.102.150			150.000.000	71.957.545	---	78.042.455	---
---	---	---	---			300.000.000	---	---	300.000.000	---
61.402.150	61.402.150	---	61.402.150			785.000.000	207.257.545	300.000	578.042.455	---
---	---	---	---			150.000.000	184.888	---	149.815.112	---

XII LEGISLATURA - DISEGNI DI LEGGE E RELAZIONI - DOCUMENTI

PARTE III - SPESE -

	CAPITOLO	GESTIONE DI				COMPETERZA					
		DESCRIZIONE	PREVISIONI			PAGATE	SOMME ACCERTATE		Diff. rispetto alle provis.		
			INIZIALI	VARIAZIONI			DEFINITIVE	Rimaste da pagare	TOTALE IMPEGNI	in più (10 - 7)	in meno
				In aumento (7 - 4)	In diminuz. (4 - 7)						
3	4	5	6	7	8	9	10	11	12		
4200	76	Indennità di cessazione partoris stabili	50.000.000	---	---	50.000.000	17.697.869	---	17.697.869	---	32.302.132
		TOTALE CATEGORIA IV	200.000.000	---	---	200.000.000	17.697.756	---	17.697.756	---	182.117.244
		TOTALE TITOLO II	1.480.000.000	125.983.150.122	---	127.483.150.122	48.230.189.518	48.580.747.574	87.820.843.092	---	29.642.287.020
		TITOLO IV									
		PARTITE DI GIRO									
		<u>Categoria III</u>									
		<u>SPESE AVANTI NATURA DI PARTITE DI GIRO</u>									
4201	5	Indennità analitici a carico beneficiari comp. i. (categoriati) e diversi	28.000.000.000	---	---	28.000.000.000	28.910.742.860	6.253.107.369	35.163.900.379	---	636.899.671
4202	76	Indennità previdenziali e assistenziali	250.000.000	---	---	250.000.000	946.013.800	146.496.302	1.092.510.282	842.510.282	---
4203	77	Somme pagate per conto di terzi	130.000.000	---	---	130.000.000	136.045.627	5.430.053	141.475.680	11.475.680	---
4204	78	Partite in c/cassa	400.000.000.000	---	---	400.000.000.000	325.896.205.817	3.978.735.194	329.874.941.111	---	70.125.058.889
4205	79	Provviste fondo cassa	10.000.000	---	---	10.000.000	10.000.000	---	10.000.000	---	---
4206	80	Anticipi spese accessori ripetibili	1.200.000.000	---	---	1.200.000.000	1.059.434.861	87.642.038	1.147.076.899	---	52.822.15
4207	81	Anticipi gestione riscald. c/inquilini	800.000.000	---	---	800.000.000	710.581.875	82.418.125	793.000.000	---	6.899.45
4208	82	Anticipi spese registrazione contratti di locazione	300.000.000	---	---	300.000.000	94.899.500	---	94.899.500	---	205.100.50
4209	83	Erogazione rendita Carvelli	2.500.000	---	---	2.500.000	---	2.048.054	2.048.054	---	451.94
4210	84	Pensioni integrative ai dipendenti	180.000.000	---	---	180.000.000	172.655.037	---	172.655.037	---	7.344.96
4211	85	Integrazione fondo quiescenza	180.000.000	---	---	180.000.000	5.763.014	---	5.763.014	---	174.238.98
4212	86	Amministratori stabili fuori Roma	200.000.000	---	---	200.000.000	72.000.000	---	72.000.000	---	128.000.00
4213	87	Contributo contributi L. 537 del 28/9/1985	---	---	---	---	---	---	---	---	---
4214	88	Pagamento assegno ai combattenti ai sensi art. 6 L. 145 del 5/4/1985	5.000.000	---	---	5.000.000	4.198.250	---	4.198.250	---	801.75
		TOTALE CATEGORIA III	439.257.500.000	---	---	439.257.500.000	358.011.569.021	10.555.940.848	368.567.509.869	853.985.862	71.543.876.28
		TOTALE TITOLO IV	439.257.500.000	---	---	439.257.500.000	358.011.569.021	10.555.940.848	368.567.509.869	853.985.862	71.543.876.28
		<u>RIEPILOGO TITOLI</u>									
		TITOLO I	159.832.923.000	34.073.000.000	3.785.104.887	189.820.818.313	172.728.670.037	6.741.120.875	179.469.801.012	---	10.452.727.31
		TITOLO II	1.480.000.000	127.810.182.842	---	124.298.182.842	48.230.189.518	49.592.747.574	87.820.843.092	---	26.477.218.7
		TITOLO IV	439.257.500.000	---	---	439.257.500.000	358.011.569.021	10.555.940.848	368.567.509.869	853.985.862	71.543.876.28
		TOTALE SPESE	800.370.423.000	158.883.182.842	3.785.104.887	753.476.481.153	578.968.734.576	66.887.809.195	645.856.543.771	853.985.862	108.473.823.3

XII LEGISLATURA - DISEGNI DI LEGGE E RELAZIONI - DOCUMENTI

GESTIONE DEI RESIDUI PASSIVI				GESTIONE DI CASSA						
Residuo all'inizio dell'esercizio	PAGATI	Rimasti da pagare (14 - 15)	TOTALE (14 + 15)	VARIAZIONI		PREVISIONI	PAGAMENTI	Differenze rispetto alle prev.		Totale dei residui al termine dell'esercizio
				in più (16 - 17)	in meno (17 - 16)			in più	in meno	
13	14	15	16	17	18	19	20	21	22	23
7.944.843	7.944.843	---	7.944.843			50.000.000	25.842.511	---	24.157.489	---
7.944.843	7.944.843	---	7.944.843			700.000.000	25.827.399	---	174.172.601	---
42.084.088.777	34.577.828.524	7.488.140.253	42.084.088.777			177.220.182.840	82.808.124.042	300.000	94.412.338.798	57.076.887.827
5.140.097.548	5.137.786.331	2.311.217	5.140.097.548			16.000.000.000	34.048.518.281	---	1.851.420.709	8.255.418.588
28.732.853	27.338.008	1.393.847	28.732.853			150.000.000	973.752.886	723.352.886	---	147.880.149
27.218.785	24.948.269	2.267.516	27.218.785			130.000.000	180.994.998	30.994.998	---	7.897.449
3.178.704.344	3.130.023.704	48.680.640	3.178.704.344			400.000.000.000	328.019.229.671	---	70.980.770.378	4.025.455.834
---	---	---	---			10.000.000	10.000.000	---	---	---
182.094.218	181.817.110	167.177.108	182.094.218			1.700.000.000	1.099.351.971	---	100.648.029	229.818.116
158.587.121	158.587.121	---	158.587.121			800.000.000	859.128.896	59.128.896	---	82.441.866
444.350	53.000	391.350	444.350			300.000.000	94.952.500	---	205.047.500	391.350
1.647.372	1.647.372	---	1.647.372			2.500.000	1.647.372	---	852.628	2.048.054
---	---	---	---			180.000.000	172.855.037	---	7.144.963	---
---	---	---	---			180.000.000	5.763.014	---	174.236.986	---
2.512.100	---	2.512.100	2.512.100			200.000.000	72.700.000	---	128.000.000	2.512.100
---	---	---	---			---	---	---	---	---
---	---	---	---			5.000.000	4.198.250	---	801.750	---
4.778.018.871	8.520.283.013	187.733.858	4.778.018.871			438.257.500.000	386.531.852.034	823.476.978	73.549.124.944	10.753.874.304
8.718.018.871	8.520.283.013	187.733.858	8.718.018.871			438.257.500.000	386.531.852.034	823.476.978	73.549.124.944	10.753.874.304
---	---	---	---			---	---	---	---	---
2.115.214.555	958.858.582	1.156.357.973	2.115.214.555			189.870.818.313	173.085.826.817	---	16.234.891.896	7.897.478.850
42.084.088.777	34.577.828.524	7.488.140.253	42.084.088.777			177.220.182.840	82.808.124.042	300.000	94.412.338.798	57.076.887.827
4.778.018.871	8.520.283.013	187.733.858	4.778.018.871			438.257.500.000	386.531.852.034	823.476.978	73.549.124.944	10.753.874.304
52.887.300.003	44.057.088.117	8.842.211.886	52.887.300.003			806.398.481.153	673.025.832.893	823.176.978	184.196.455.438	75.728.041.081

XII LEGISLATURA - DISEGNI DI LEGGE E RELAZIONI - DOCUMENTI

ATTIVITA'	Consistenze		Differenze	
	1.1.1991	31.12.1991	in più	in meno
DISPONIBILITA' LIQUIDE				
Banca Cassiera -	68.232.763.620	67.328.169.132	—	20.904.594.488
	68.232.763.620	67.328.169.132	—	20.904.594.488
RESIDUI ATTIVI				
Crediti verso iscritti				
di cui c/c post. (f. 11.805.199.321)	37.661.237.422	42.751.236.469	5.089.999.047	—
Crediti diversi				
di cui c/c post. (f. 1.220.823.607)	17.613.280.114	19.226.308.559	1.613.028.445	—
	55.274.517.536	61.977.545.028	6.703.027.492	—
CREDITI BANCARI E FINANZIARI				
Mutui e anticipazioni attive	173.800.596	170.080.512	—	3.720.085
Prestiti al personale	241.364.602	263.247.930	21.883.328	—
Depositi cauzionali	1.667.899	1.667.899	—	—
Crediti diversi	3.195.378	3.195.378	—	—
Consistenza Eredità Carvelli	22.000.000	22.000.000	—	—
	442.028.476	460.191.719	21.883.328	3.720.085
INVESTIMENTI MOBILIARI				
Partecipazioni azionarie	22.468.327.000	26.211.641.000	3.743.314.000	—
Titoli di Stato, Enti Pubblici ed assimilati	109.799.996.956	108.222.551.956	—	1.577.445.000
Cartelle fondiarie	29.195.451.571	33.407.135.914	4.211.684.343	—
Fondi di investimento	52.962.885.285	67.462.885.285	14.500.000.000	—
Tesoreria Centrale dello Stato c/c vincolato n.965/20746	—	23.164.987.282	23.164.987.282	—
	214.426.660.812	258.469.201.437	45.619.985.625	1.577.445.000
INVESTIMENTI IMMOBILIARI				
Edifici	239.309.215.879	276.605.292.851	37.296.076.972	—
Acquisti in corso di perfezionamento	34.714.840.000	23.068.738.480	—	11.646.101.520
Lavori straordinari	1.882.803.000	810.685.366	—	1.072.137.634
	275.906.858.879	300.484.696.697	37.296.076.972	12.718.239.154
IMMOBILIZZAZIONI TECNICHE				
Impianti attrezzature e macchinari	823.444.918	919.667.523	96.222.605	—
	823.444.918	919.667.523	96.222.605	—
RIMANENZE ATTIVE DI ESERCIZIO				
Risconti attivi	—	27.724.450	27.724.450	—
	—	27.724.450	27.724.450	—
TOTALE ATTIVITA'	635.106.274.241	689.667.195.986	89.764.920.472	35.203.998.727
TOTALE A PAREGGIO				
CONTI D'ORDINE				
Valori di copertura fondo quiescenza per il personale	1.983.751.534	1.952.585.182	—	31.166.352
Valori di terzi in deposito	218.000.000	218.000.000	—	—

XII LEGISLATURA - DISEGNI DI LEGGE E RELAZIONI - DOCUMENTI

PATRIMONIALE

PASSIVITA'	Consistenze		Differenze	
	1.1.1991	31.12.1991	in più	in meno
FONDI DI ACCANTONAMENTO VARI				
Trattamento di fine rapporto del personale	1.291.216.460	1.395.545.331	104.328.871	—
Trattamento di fine rapporto dei portieri stabili Cassa	178.413.450	282.153.599	103.740.149	—
Riserve a fronte accantonam. f.do quiescenza personale C.N. Notariato		2.295.376.501	2.295.376.501	—
	1.469.629.910	3.973.075.431	2.503.445.521	—
RESIDUI PASSIVI				
Impegni immobiliari	34.714.840.000	23.068.738.480	—	11.646.101.520
Impegni mobiliari	—	26.090.368.924	26.090.368.924	—
Debiti diversi	18.182.460.003	26.568.933.677	8.386.473.674	—
	52.897.300.003	75.728.041.081	34.476.842.598	11.646.101.520
DEBITI BANCARI E FINANZIARI				
Debiti diversi	2.100.197.156	2.272.663.961	172.466.805	—
	2.100.197.156	2.272.663.961	172.466.805	—
POSTE RETTIFICATIVE DELL'ATTIVO				
Fondo ammortamento immobili	27.485.928.260	32.985.928.260	5.500.000.000	—
Fondo svalutazione crediti	1.913.829.000	2.482.479.000	568.650.000	—
Fondo ammortamento impianti	616.776.907	754.626.907	137.850.000	—
	30.016.534.167	36.223.034.167	6.206.500.000	—
TOTALE PASSIVITA'	86.483.661.236	118.196.814.640	43.359.254.924	11.646.101.520
PATRIMONIO NETTO				
Riserve obbligatorie	495.688.624.623	548.600.613.005	52.911.988.382	—
Riserva Fondo Carvelli	22.000.000	22.000.000	—	—
Avanzo Economico	52.911.988.382	22.847.768.341	—	30.064.220.041
TOTALE	548.622.613.005	571.470.381.346	52.911.988.382	30.064.220.041
TOTALE A PAREGGIO	635.106.274.241	689.667.195.986	96.271.243.306	41.710.321.561
CONTI D'ORDINE				
Fondo quiescenza per il personale dipendente	1.963.751.534	1.952.585.182	—	31.166.352
Tersi per valori depositati	218.000.000	218.000.000	—	—

XII LEGISLATURA - DISEGNI DI LEGGE E RELAZIONI - DOCUMENTI

CONTO ECONOMICO DELL'ESERCIZIO 1991

(Conto di competenza)

PARTE PRIMA

ENTRATE FINANZIARIE CORRENTI		USCITE FINANZIARIE CORRENTI	
Cat. I	Aliquote contributive a carico degli iscritti	£. 162.799.939.905	
Cat. VII	Entrate derivanti dalla vendita di beni e dalla prestazione di servizi	£. -----	
Cat. VIII	Redditi e proventi patrimoniali	£. 54.922.051.509	
Cat. IX	Poste correttive e compensative di spese correnti	£. 442.206.430	
Cat. X	Entrate non classificabili in altre voci	£. 160.904	
-----		-----	
TOTALE PARTE PRIMA		£. 218.164.358.748	
-----		-----	
Cat. I	Spese per g.l. Organi dell'Ente	£. 34.024.660	
Cat. II	Oneri per il personale in attività di servizio	£. 2.327.859.447	
Cat. IV	Spese per l'acquisto di beni di consumo e di servizi	£. 4.719.759.912	
Cat. V	Spese per prestazioni istituzionali	£. 167.680.143.851	
Cat. VI	Trasferimenti passivi	£. 18.631.850	
Cat. VII	Oneri finanziari	£. 76.262.873	
Cat. VIII	Oneri tributari	£. 6.481.293.060	
Cat. IX	Poste correttive e compensative di entrate correnti	£. 118.604.984	
Cat. X	Spese non classificabili in altre voci	£. 11.510.325	
-----		-----	
		TOTALE PARTE PRIMA	£. 179.468.091.012

PARTE SECONDA

COMPONENTI CHE NON DANNO LUOGO A MOVIMENTI FINANZIARI

1) Trasferimenti attivi: reddito figurativo correlato a trasferimenti passivi	£. 6.991.150	1) Trasferimenti passivi: onere figurativo per l'erogazione dei prestiti	£. 6.991.150
2) Quote interessi bancari trattenuti a titolo di imposta e spese	£. 1.538.726.963	2) Imposte e spese su interessi bancari	£. 1.538.726.963
3) Interessi su cedole trattenuti a titolo di imposta	£. 2.357.237.301	3) Imposte per interessi su cedole	£. 2.357.237.301
4) Dividendi da partecipazioni azionarie trattenuti a titolo d'imposta	£. 370.625.851	4) Imposte su dividendi da partecipazioni azionarie	£. 370.625.851
5) Quote contributi notarili da Archivi Notarili trattenuti a titolo di aggio di riscossione 2%	£. 3.296.847.675	5) Aggio di riscossione 2% trattenuto dagli Archivi Notarili	£. 3.296.847.675
6) Quote contributi notarili da Uffici del Registro trattenuti a titolo di aggio di riscossione 5%	£. 66.021.254	6) Aggio di riscossione 5% trattenuto dagli Uffici del Registro	£. 66.021.254
7) Spese impegnate di competenza di successivi esercizi	£. 27.724.450	7) Ammortamenti e deprezzamenti: a) impianti attrezzature e macchinari	£. 137.850.000
		b) immobili	£. 5.500.000.000
		8) Svalutazioni e deprezzamenti: a) svalutazione crediti	£. 568.650.000
		9) Quota dell'esercizio per l'adeguamento del fondo indennità: a) personale dipendente	£. 104.513.759
		b) portieri stabili di proprietà dell'Ente	£. 4.097.908
		10) Accanto a riserva f.do quiescenza personale C.N. Notariato	£. 2.295.376.564
		11) Perdita su titoli azionari acquistati sopra il valore nominale	£. 1.085.471.678
		12) Perdita su obbligazioni fondiarie acquistate sopra alla pari	£. 180.261.307
		-----	-----
TOTALE PARTE SECONDA	£. 7.664.174.644	TOTALE PARTE SECONDA	£. 23.512.679.334
		TOTALE	£. 20.980.701.341
		AVANZO ECONOMICO	£. 22.847.768.341
		-----	-----
TOTALE A PAREGGIO	£. 225.828.533.392	TOTALE A PAREGGIO	£. 225.828.533.392

XII LEGISLATURA - DISEGNI DI LEGGE E RELAZIONI - DOCUMENTI

SITUAZIONE AMMINISTRATIVA

- Consistenza di Cassa all'inizio dell'esercizio		f. 88.232.763.620
in c/competenza	f. 550.637.783.227	
- Riscossioni		
in c/residui	f. 51.483.424.978	f. 602.121.208.205
in c/competenza	f. 578.968.734.576	
- Pagamenti		
in c/residui	f. 44.057.068.117	f. 623.025.802.693
- Consistenza di Cassa alla fine dell'esercizio		f. 67.328.169.132
degli esercizi precedenti	f. 3.791.092.558	
- Residui Attivi		
dell'esercizio	f. 58.186.452.470	f. 61.977.545.028
degli esercizi precedenti	f. 8.840.231.886	
- Residui Passivi		
dell'esercizio	f. 66.887.809.195	f. 75.728.041.081
Avanzo di Amministrazione alla fine dell'esercizio		f. 53.577.673.079

XII LEGISLATURA - DISEGNI DI LEGGE E RELAZIONI - DOCUMENTI

SITUAZIONE TITOLI AL 31 DICEMBRE 1991

1) TITOLI DI STATO:	
Consistenza all'1/1/1991	£. 101.949.046.956
+ Acquisti 1991	" 15.998.070.000
- Rimborsi 1991	" 18.000.000.000

Consistenza al 31/12/1991	£. 99.947.116.956
2) TITOLI ENTI PUBBLICI:	
Consistenza all'1/1/1991	£. 7.531.164.500
+ Acquisti 1991	" 498.125.000
- Rimborsi 1991	" 73.640.000

Consistenza al 31/12/1991	£. 7.955.649.500
3) OBBLIGAZIONI FONDIARIE:	
Consistenza all'1/1/1991	£. 29.195.451.571
+ Acquisti 1991 *	" 7.812.091.591
- Rimborsi 1991	£. 3.600.407.248

Consistenza al 31/12/1991	£. 33.407.135.914
4) OBBLIGAZIONI CONVERTIBILI:	
Consistenza all'1/1/1991	£. 319.785.500
+ Acquisti 1991	" ---
- Rimborsi 1991	£. ---

Consistenza al 31/12/1991	£. 319.785.500
5) TITOLI AZIONARI:	
Consistenza all'1/1/1991	£. 22.468.327.000
+ Acquisti 1991	" 10.828.786.678
- Vendite 1991	" ---
+ Incrementi per valutazione al val.nom. delle assegna- zioni gratuite di azioni	" 243.737.252
- Decrementi per valutazione val.nom. derivanti da aumen- ti di capitale a pagamento e da acquisti effettuati nel corso dell'anno	" 7.329.209.930

Consistenza al 31/12/1991	£. 26.211.641.000

XII LEGISLATURA - DISEGNI DI LEGGE E RELAZIONI - DOCUMENTI

6) FONDI COMUNI DI INVESTIMENTO:	
Consistenza all'1/1/1991	£. 52.962.885.285
+ Acquisti 1991	" 14.500.000.000
- Vendite 1991	----

Consistenza al 31/12/1991	£. 67.462.885.285

- L'importo acquisti Obbligazioni Fondiarie è al netto della perdita di £. 180.263.007 (cod. 11418 acquistato sopra la pari).

XII LEGISLATURA - DISEGNI DI LEGGE E RELAZIONI - DOCUMENTI

RIEPILOGO

CONSISTENZA TITOLI DI STATO	£. 99.947.116.956
CONSISTENZA TITOLI ENTI PUBBLICI	" 7.955.649.500
CONSISTENZA OBBL.NI CONVERTIBILI	" 319.785.500

CONSISTENZA TITOLI A REDDITO FISSO	£. 108.222.551.956
CONSISTENZA OBBL.NI FONDIARIE	" 33.407.135.914
CONSISTENZA TITOLI AZIONARI	" 26.211.641.000
CONSISTENZA FONDI COMUNI DI INVESTIMENTO	" 67.462.885.285

<u>CONSISTENZA TOTALE</u>	<u>£. 235.304.214.155</u>

XII LEGISLATURA - DISEGNI DI LEGGE E RELAZIONI - DOCUMENTI

TITOLI DI STATO

DESCRIZIONE	ANNO	VALORE NOMINALE	VALUTAZIONE 31/12/91	VALUTAZIONE GLOBALE	RENDITA ANNUA NETTA	RENDITA ANNUA LORDA
TITOLO NAZIONALE RENDITA 5%						
C.T. decennali TV scad. 1° maggio 1997	1996	44.469.000	94,00	40.767.617	2.168.490	2.168.490
C.T. decennali TV scad. 1° giugno 1999	1988	4.000.000.000	97,85	5.871.000.000	693.558.815	693.558.815
C.T. settennali TV scad. 18 giugno 1993	1989	8.000.000.000	98,55	7.884.000.000	908.893.405	908.893.405
C.T. decennali TV scad. 1° maggio 1997	1987	3.000.000.000	99,06	2.971.800.000	141.816.115	141.816.115
C.T. TV scad. 1° marzo 1995	1985	7.000.000.000	98,01	1.960.700.000	238.391.841	238.391.841
C.T. TV scad. 1° ottobre 1996	1985	9.000.000.000	95,63	4.787.737.080	576.567.360	576.567.360
C.T. quinquennali scad. 1° giugno 1993 TV	1986	9.000.000.000	96,13	4.807.676.764	567.866.368	600.390.793
B.T. quadriennali 11,50% scad. 1° luglio 1992	1984	10.000.000.000	99,75	9.976.000.000	1.137.564.169	1.137.564.169
C.T. scad. 1° giugno 1997	1984	5.000.000.000	98,35	4.917.500.000	503.175.000	575.000.000
R.T.F. quadriennali 12,50% scad. 1° novembre 1993	1983	9.000.000.000	97,61	4.880.500.000	146.874.939	675.000.000
C.T. quinquennali TV scad. 1° novembre 1994	1983	2.000.000.000	96,21	1.924.000.000	218.750.000	250.000.000
R.T.F. biennali 12,5% scad. 1° aprile 1992	1982	7.000.000.000	96,80	1.935.866.000	231.175.000	265.346.891
C.T. 12,50% scad. 16 maggio 1996	1982	6.000.000.000	98,86	4.943.000.000	506.750.000	675.000.000
R.T.F. 12,50% scad. 16 maggio 1996	1982	6.000.000.000	96,81	5.808.600.000	656.750.000	750.000.000
C.T. quinquennali TV scad. 1° maggio 1996	1984	6.000.000.000	95,71	5.742.600.000	196.247.939	250.000.000
P.T.F. settennali 12,50% scad. 16 giugno 1997	1984	4.000.000.000	96,76	2.900.800.000	324.063.191	398.000.000
C.T. 12,50% scad. 19 settembre 1996	1985	3.000.000.000	97,30	4.865.000.000	507.875.000	675.000.000
C.T. quinquennali TV scad. 1° settembre 1995	1985	3.000.000.000	97,51	2.905.300.000	138.175.000	175.000.000
P.T.F. quadriennali 12,50% scad. 1° settembre 1994	1987	2.000.000.000	96,91	2.927.300.000	451.891.000	493.000.000
P.T.F. quinquennali 12% scad. 1° gennaio 1997	1988	10.175.000.000	98,32	9.919.144.000	218.750.000	250.000.000
C.T. settennali TV scad. 1° gennaio 1997	1987	4.180.000.000	97,07	5.948.226.000	---	---
		107.303.869.800		99.947.116.946		

XII LEGISLATURA - DISEGNI DI LEGGE E RELAZIONI - DOCUMENTI

TITOLI DI STATO

SPECIE DI TITOLI	CODICE	CAPITALE NOMINALE	COSTO D'ACQ.	VALORE DI ACQUISTO
PRESTITO NAZIONALE RENDITA 5%	1695	33.369.800	66,70	28.927.686
C.C.T. biennali TV scad. 1° maggio 1995	12838	6.000.000.000	96,51	5.790.000.000
C.C.T. decennali TV scad. 1° giugno 1995	12829	8.000.000.000	96,51	7.721.727.648
C.C.T. settennali TV (V) scad. 18 giugno 1993	12862	3.000.000.000	99,06	2.971.800.000
C.C.T. decennali TV scad. 1° maggio 1997	12885	2.000.000.000	98,01	1.960.200.000
C.C.F. TV scad. 1° marzo 1995	12825	5.000.000.000	95,63	4.782.737.080
C.C.T. TV scad. 1° ottobre 1996	12869	5.000.000.000	96,13	4.807.676.264
C.C.T. quinquennali scad. 1° giugno 1993 IV	13019	10.000.000.000	99,25	9.975.000.000
B.T.P. quadriennali 11,50% scad. 1° luglio 1994	12638	5.000.000.000	98,35	4.917.500.000
C.T.O. 1989/1995	13043	5.000.000.000	97,61	4.880.500.000
B.T.P. quadriennali 12,50% scad. 1° novembre 1994	12660	2.000.000.000	96,71	1.924.700.000
C.C.T. quinquennali TV scad. 1° novembre 1994	13064	2.000.000.000	96,80	1.935.866.000
B.T.F. biennali 16,40% scad. 1° aprile 1995	12665	5.000.000.000	98,86	4.943.000.000
C.T.O. 1° 50% scad. 16 maggio 1996	13070	6.000.000.000	96,81	5.808.000.000
B.T.P. biennali 17,50% scad. 1° maggio 1994	12669	6.000.000.000	95,71	5.742.600.000
C.C.T. quinquennali TV scad. 1° maggio 1995	13079	3.000.000.000	96,76	2.902.800.000
B.T.P. settennali 12,50% scad. 1° giugno 1993	12609	5.000.000.000	97,30	4.865.000.000
C.T.O. 1° 50% scad. 19 settembre 1996	13086	3.000.000.000	97,51	2.922.300.000
C.C.T. quinquennali TV scad. 1° settembre 1995	13085	3.000.000.000	97,41	2.922.300.000
B.T.P. quadriennali 11,50% scad. 1° settembre 1994	12771	2.000.000.000	96,91	1.938.200.000
B.T.P. quinquennali 11% scad. 1° gennaio 1997	12686	10.170.000.000	98,37	9.999.144.000
C.C.T. settennali TV scad. 1° gennaio 1995	13211	6.180.000.000	97,07	5.998.926.000
		107.393.369.600		99.692.604.648

XII LEGISLATURA - DISEGNI DI LEGGE E RELAZIONI - DOCUMENTI

TITOLI PARASTATALI

SELEZIONE DI TITOLI	INDICE	CAPITALE NOMINALE	VALUTAZIONE 31/12/91	VALUTAZIONE GLOBALE	RENDITA ANNUA NETTA	RENDITA ANNUA LORDA
OBBL. "Città di Napoli" 10% 1975/95	409,7	1.389.000.000	100	1.389.000.000	138.900.000	138.900.000
OBBL. O.O.P.P. 6% XXX A11	26,34	126.000.000	88	110.880.000	10.680.000	10.680.000
OBBL. ENEL 7% scad. 1992 - II ^a emissione	90,43	9.500.000	96,50	9.167.500	1.275.000	1.275.000
OBBL. F.F.S.S. ind. scad. 1 ^o luglio 1999	186,74	1.000.000.000	99,5977	995.977.000	114.187.500	130.500.000
OBBL. F.F.S.S. 1% 1990/1998	270,7	5.000.000.000	99,05	4.952.500.000	568.750.000	650.000.000
OBBL. ENEL ind. scad. 1 ^o novembre 2000	224,14	500.000.000	99,625	498.125.000	---	---
		8.604.500.000		7.955.649.500		

XII LEGISLATURA - DISEGNI DI LEGGE E RELAZIONI - DOCUMENTI

TITOLI PARASTATALI

DESCRIZIONE DI TITOLI	CODICE	CAPITALE NOMINALE	COSTO D'ACQ.	VALORE DI ACQUISTO
OBBL. "Città di Napoli" 10% 1975/90	4092	1.389.000.000	86,90	1.207.041.000
OBBL. O.G.P.E. 0% XXX A11	2634	126.000.000	94,05	118.503.000
OBBL. ENEL 7% scad. 1992 - 11 ^a emissione	3643	9.500.000	99	9.405.000
OBBL. F.F.C.S. ind. scad. 1 ^a luglio 1999	18674	1.000.000.000	99,5977	995.977.000
OBBL. F.F.C.S. 1% 1990/1998	25652	5.000.000.000	99,05	4.957.500.000
OBBL. ENEL ind. scad. 1 ^a novembre 2003	28614	500.000.000	99,625	498.125.000
		8.024.500.000		7.781.551.000

XII LEGISLATURA - DISEGNI DI LEGGE E RELAZIONI - DOCUMENTI

CARTELLE FONDARIE

DEF DI TITOLI	DEF	CALIF NOMINALE	VALUTAZIONE 31/12/91	VALUTAZIONE GLOBALE	RENDITA ANNUA NETTA	RENDITA ANNUA LURDA
I.T. ITALIANO CREDITO FONDARIO 5% XXV	1413	2.400.000	92	2.208.000	144.890	144.890
BANCA DI SICILIA 5%	1413	14.800.000	100	14.800.000	813.328	813.328
B.R.I. 5% XXV ord.	2042	270.000	85	229.500	350.111	350.111
MONTI DEI PASCHI DI SIENA 5%	2042	2.700.000	100	2.700.000	230.278	230.278
CARIPLO 5%	1835	19.000.000	97	18.430.000	964.778	964.778
I.T. ITALIANO CREDITO FONDARIO 6% Serie 2*	1898	40.000.000	85,50	34.200.000	3.726.667	3.726.667
A.T. AUT. B.R.I. 6% Serie 10*/15*	3257	54.000.000	100	54.000.000	5.481.333	5.481.333
CREDITO FONDARIO S.p.A. 6%	3798	65.500.000	97	63.535.000	5.155.000	5.155.000
C.F. C.C.I.F. 6% XX All Serie 1*	2234	55.500.000	97	53.835.000	3.868.467	3.868.467
B.R.I. 6% CA	2276	33.200.000	82	27.994.000	20.125.334	20.125.334
CREDITO FONDARIO TOSCANO 6% XX All	2090	30.000.000	100	30.000.000	3.803.333	3.803.333
I.T. BANCA PASCHI DI TORINO 11% Serie 12*	8033	590.000.000	100	590.000.000	68.938.247	68.938.247
I.T. IT. CREDITO FONDARIO 13,50% Serie 5/124	3004	1.475.000.000	100	1.475.000.000	257.980.685	257.980.685
CARIPLO 1992 5% IND Serie 2*	10093	231.300.000	100	231.300.000	41.034.000	41.034.000
BANCA DI SICILIA C.C.F. IND 1992	5688	158.000.000	100	158.000.000	25.768.000	25.768.000
C.F. C.R. PROV. LOMBARDE 1% 1980/95	4008	5.825.000.000	98,70	3.775.836.447	520.749.602	583.800.000
C.F. C.R. ROMA 1% 1979/98	4008	3.479.000.000	98,5038	4.361.752.133	500.576.000	567.855.334
SAATS B.R.I. 13,50% scad. 15/1/2005	2562	5.380.000.000	99,788	5.268.806.400	6.792.188	717.682.500
PASCHI 89/99 13,50% 13* Serie	1960	6.209.000.000	100	6.208.968.693	839.209.688	959.165.205
PASCHI 89/99 1% 2* Serie	1962	1.799.800.000	100	1.768.968.963	225.921.791	254.874.904
PASCHI 144 1992/99	2057	810.000.000	100	810.000.000	90.225.000	113.400.000
PASCHI 6% 1992/99	2057	475.000	93,20	450.782	56.783	56.783
CARIPLO 1000 IV	10009	2340.000.000	90,8138	1.990.41.167	---	---
CARIPLO 1% scad. 1 luglio 1999	11436	1.818.900.000	100	1.818.900.000	---	---
PASCHI IV scad. 1 luglio 2000	20633	3.906.754.333	99,30	3.906.754.333	---	---
		33.407.100.000		33.407.100.000		

XII LEGISLATURA - DISEGNI DI LEGGE E RELAZIONI - DOCUMENTI

CARTELLE FONDARIE

SERIE DI TITOLI	CODICE	CAPITALE NOMINALE	COSTO D'AVV.	VALORE DI ACQUISTO
IST. ITALIANO CREDITO FONDARIO 5% XXV	1873	2.400.000	90,34	2.168.160
BANCO DI SICILIA 5%	1813	14.800.000	95,90	14.193.200
B.N.L. 5% XXV ord.	2042	270.000	91,22	246.294
MONTE DEI PASCHI DI SIENA 5%	2021	2.700.000	92,75	2.504.250
CARIPLO 5%	1835	19.000.000	94,60	17.974.000
IST. ITALIANO CREDITO FONDARIO 6% Serie 2 ^a	1898	40.000.000	91,30	36.520.000
SEZ. AUT. B.N.L. 6% Serie 10 ^a /15 ^a	3752	54.000.000	88,70	47.898.000
CREDITO FONDARIO S.P.A. 6%	3798	75.500.000	90	58.950.000
C.F. O.O.P.P. 6% XX All Serie 1 ^a	2749	55.500.000	89,50	49.672.500
B.N.L. O.P. 6%	2226	331.700.000	82,25	272.823.250
BENEF. FONDARIO FOSCARO 6% XX All	2096	30.000.000	89,50	26.850.000
IST. BANC. S. PAOLO DI TORINO 11% Serie 12 ^a	3603	590.000.000	87,75	517.275.000
IST. ITAL. CREDITO FONDARIO 13,50% Serie 1/4	3203	1.875.000.000	86,50	1.621.875.000
CARIPLO 1982/92 IND. - Serie 2 ^a	10266	231.300.000	99,50	230.143.500
BANCO DI SICILIA O.P. IND. 1981	100931	156.000.000	99,80	157.689.000
O.F. CASSA RISE. PROV. LOMBARDE 12% 1980/90	5686	3.855.000.000	98,70	3.775.275.000
O.F. CASSA RISE. ROMA 12% 1979/98	4008	4.478.000.000	98,5038	4.361.748.264
SACATS B.N.L. 13,50% scad. 15/11/2005	256271	6.280.000.000	99,7888	5.268.806.400
PASCHI 89/99 13,50% 13 ^a Serie	1946	6.298.300.000	100	6.208.300.000
PASCHI 89/99 14% 17 ^a Serie	13021	1.268.800.000	100	1.268.800.000
PASCHI 14% 1990/2001	26757	810.000.000	100	810.000.000
PASCHI 6% 1976/2000	2022	475.000	93,20	442.700
S. PAOLO R. 109 ^a IV	15899	2.000.000.000	99,811875	1.946.417.167
CARIPLO 12% scad. 1 ^a luglio 1999	11418	1.818.900.000	109,90	1.999.163.007
PASCHI IV scad. 1 luglio 2001	26733	4.068.431.500	99,70	3.996.774.424
		13.514.066.500		31.242.954.116

XII LEGISLATURA - DISEGNI DI LEGGE E RELAZIONI - DOCUMENTI

OBBLIGAZIONI CONVERTIBILI

SPECIE DI TITOLI	CODICE	CAPITALE NOMINALE	VALUTAZIONE 31/12/'91	VALUTAZIONE GLOBALE	RENDITA ANNUA NETTA	RENDITA ANNUA LORDA
OLIVETTI 1987/94 (w) 6,1/5%	15291	1.000.000	100	1.000.000	55.762	63.750
SIF 7% 1980/93	15421	96.000	100	---	5.880	6.220
CIGA 7% 1988/95	17681	23.284.000	100	23.285.000	1.833.615	2.035.560
MEDITALGAS 10% (w) 1990/96	19840	295.500.000	100	295.500.000	25.856.250	29.550.000
		319.884.000		319.785.000		

XII LEGISLATURA - DISEGNI DI LEGGE E RELAZIONI - DOCUMENTI

OBBLIGAZIONI CONVERTIBILI

DESCRIZIONE DEI TITOLI	CODICE	CAPITALE NOMINALE	COSTO D'ACQ.	VALORE DI ACQUISTO
OBBLIGAZIONI 1987/94 (w) 6,375%	15291	1.000.000	100	1.000.000
OBBLIGAZIONI 7% 1986/93	15421	96.000	-	-
OBBLIGAZIONI 8% 1986/95	17681	23.284.000	100	23.284.000
OBBLIGAZIONI 10% (w) 1990/96	19840	295.500.000	100	295.500.000
		319.880.000		319.880.000

XII LEGISLATURA - DISEGNI DI LEGGE E RELAZIONI - DOCUMENTI

TITOLI AZIONARI 1991

TITOLI		N. AZIONI	VAL. NOMINALE AL 31/12/91	VAL. GLOBALE
GENERALI	o.	2.554.260	2.000	5.108.720.000
	w.	638.590	2.000	1.277.180.000
RAS	o.	352.768	1.000	352.768.000
	r.	161.685	1.000	161.685.000
LA FONDIARIA	o.	434.184	1.000	434.184.000
TORO	o.	166.972	1.000	166.972.000
	r.	56.122	1.000	56.122.000
ALLEANZA	o.	645	500	322.500
	r.	508.440	500	254.220.000
SAI	o.	4.232	1.000	4.232.000
	r.	1.411	1.000	1.411.000
LA PREVIDENTE	o.	19.397	1.000	19.397.000
UN.SUB.ASSIC.	o.	16.800	1.000	16.800.000
VITTORIA	o.	6.070	1.000	6.070.000
MONTEDISON	o.	352.959	1.000	352.959.000
	r.	100.836	1.000	100.836.000
GEMINA	o.	18.562	500	9.281.000
	r.	1.568	500	784.000
PIRELLI e C.	o.	27.203	1.000	27.203.000
	r.	11.149	1.000	11.149.000
STET	o.	1.879.950	1.000	1.879.950.000
	r.	2.650.097	1.000	2.650.097.000
SME	o.	101.325	1.000	101.325.000
MEDIOBANCA	o.	150.883	1.000	150.883.000
SOGENE	o.	96.886	---	---
RIS.NAPOLI	o.	37.423	2.500	93.557.500
	r.	9.356	2.500	23.390.000
DALMINE	o.	364.395	300	109.318.500
LA MAGONA	o.	83.827	1.000	83.827.000
FIAT	o.	8.823	1.000	8.823.000
	r.	296.904	1.000	296.904.000
OLIVETTI	o.	440	1.000	440.000
	p.	4.000	1.000	4.000.000
	r.	400	1.000	400.000
SIP	o.	1.370.300	1.000	1.370.300.000
	r.	1.815.961	1.000	1.815.961.000

XII LEGISLATURA - DISEGNI DI LEGGE E RELAZIONI - DOCUMENTI

FONDI COMUNI DI INVESTIMENTO

DEDENOMINAZIONE FONDO	N. QUOTE AL 31/12/91	VALORE UNITARIO DI BILANCIO	VALORE GLOBALE DI BILANCIO
IMIREND (quote reinvestite)	1.407.696,369 198.556,440	14.652 13.606	20.625.873.805 1.477.018.988
AIA	1.096.322	10.490	11.499.992.492
INTERBANCARIA RENDITA	704.065,419	10.652	7.500.000.000
LAGEST AZIONARIO	516.098,071	14.532	7.500.000.000
PROFESSIONALE AZ.	132.255,395	37.806	5.000.000.000
PROFESSIONALE INT.LE	499.364,629	11.715	5.850.000.000
IMICAPITAL	107.085,490	28.108	3.010.000.000
LAGEST OBBLIGAZ.	163.890,233	15.254	2.500.000.000
PROFESSIONALE REDDITO	194.216,451	12.872	2.500.000.000
			67.462.885.285

XII LEGISLATURA - DISEGNI DI LEGGE E RELAZIONI - DOCUMENTI

TITOLI		N. AZIONI	VAL. NOMINALE AL 31/12/91	VAL. GLOBALE
LA RINASCENTE	o.	64.582	1.000	64.582.000
	p.	16.532	1.000	16.532.000
	r.	5.232	1.000	5.232.000
ITALCEMENTI	o.	91.940	2.000	183.880.000
	r.	155.820	2.000	311.640.000
PIRELLI S.P.A.	o.	37.704	1.000	37.704.000
CART.BURGO	o.	7.415	5.000	37.075.000
CIGA	o.	25.096	1.000	25.096.000
	r.	6.652	1.000	6.652.000
CRED. ITALIANO	o.	694.093	500	347.046.500
	r.	58.904	500	29.452.000
SIRTI	o.	86	1.000	86.000
B.NAZ.AGRICOL.	r.	1.163.000	500	581.500.000
B.NAZ.LAVORO	r.	126.000	10.000	1.260.000.000
COMIT	o.	653.500	1.000	653.500.000
	r.	165.000	1.000	165.000.000
B.S.SPIRITO	o.	2	500	1.000
ITALGAS	o.	2.327.500	1.000	2.327.500.000
AUTOSTRAD	p.	770.000	1.000	770.000.000
AMBROVENETO	o.	202.691	1.000	202.691.000
FIDIS	o.	574.000	1.000	574.000.000
CRED. LOMBARDO	o.	739.000	1.000	739.000.000
B. DI NAPOLI	r.	912.000	1.000	912.000.000
GIFIM	c.	5.000	1.000	5.000.000
	p.	5.000	1.000	5.000.000
Consistenza al 31/12/1991				26.211.641.000

XII LEGISLATURA - DISEGNI DI LEGGE E RELAZIONI - DOCUMENTI

BENI IMMOBILI

(al prezzo di acquisto)

1 - Appartamento in Roma, Via Boezio 14, acquistato nel 1922	£.	215.200
2 a - Fabbricato in Roma, Via Flaminia 160/162, costruito nel 1933	£.	7.882.427
b - Spese lavori sistemazione locali Uffici Cassa	£.	37.448.436
c - Opere consolidamento e ripristi- no della proprietà	£. 47.465.000	£. 92.795.863
3 a - Palazzine in Roma, Via Flaminia 158, costruite nel 1937	£.	9.425.535
b - Spraelevazioni palazzine Via Fla- minia 158, costruite nel 1953	£.	33.001.650
c - Opere consolidamento e ripristi- no proprietà	£. 43.948.880	£. 86.376.065
4 - Aree in Roma, Via Flaminia, acquistate nel 1928	£.	1.861.000
5 - Fabbricato in Roma, Via Flaminia 122, ristrutturato nel 1965	£.	308.132.371
6 - Fabbricato in Roma, Via Igea 35, acquistato nel 1952	£.	153.313.846
7 - Fabbricato in Roma, Via Pistelli 4, acquistato nel 1953	£.	129.165.370
8 - Fabbricato in Roma, Via dei Savorelli 24, acquistato nel 1956	£.	186.993.502
9 - Fabbricato in Roma, Via Mancinelli 100, acquistato nel 1957	£.	235.209.342
10 - Porzione di fabbricato in Mestre, C.so del Popolo 94, acquistata nel 1958	£.	86.824.996
11 - Fabbricato in Roma, Via Cavour 305, acquistato nel 1958	£.	266.333.020
12 - Fabbricato in Roma, Via Roccatagliata 13/35, acquistato nel 1958	£.	348.680.804

a riportarsi	£.	1.895.901.379

XII LEGISLATURA - DISEGNI DI LEGGE E RELAZIONI - DOCUMENTI

	Riporto	£.	1.895.901.379
13	- Fabbricati in Roma EUR, acquistati nel 1958	£.	462.340.350
14	- Fabbricato in Milano, Via Baracchini, acquistato nel 1958	£.	720.387.469
15	- Fabbricati in Milano, P.le Loreto e Via Deledda, acquistati nel 1958	£.	921.603.802
16	- Fabbricato in Roma, Via E.Manfredi 11, acquistato nel 1959	£.	120.091.038
17	- Fabbricato in Roma, Via Aurelia Antica 200, acquistato nel 1960	£.	646.176.200
18	- Fabbricato in Mestre, C.so del Popolo 145, acquistato nel 1961	£.	244.383.095
19	- Fabbricato in Catanzaro, Via Acri, acquistato nel 1963	£.	528.170.565
20	- Porzione di fabbricato in Genova, L.go San Giuseppe 3, acquistata nel 1965	£.	568.883.555
21	- Fabbricato in Mestre, C.so del Popolo 52/54, acquistato nel 1966	£.	615.302.430
22	- Porzione di fabbricato in Vicenza, Via Torretti 24, acquistato nel 1966	£.	255.982.050
23	- Fabbricato in Torino, C.so Traiano 48/50, acquistato nel 1966	£.	425.527.100
24	- Fabbricato in Lecce, Via Templari, acquistato nel 1967	£.	255.089.080
25	- Porzione di fabbricato in Genova, Via Ayrolli, acquistata nel 1967	£.	200.711.230
26	- Fabbricato in Genova, Via Gherzi 14, acquistato nel 1967	£.	305.361.290
27	- Fabbricato in Catanzaro, Via Purificato, acquistato nel 1967	£.	504.911.120
28	- Fabbricato in Brindisi, C.so Umberto, acquistato nel 1968	£.	519.960.340
29	- Porzione di fabbricato in Catanzaro, Via Buccarelli, acquistata nel 1969	£.	97.437.470
	a riportarsi	£.	9.288.219.563

XII LEGISLATURA - DISEGNI DI LEGGE E RELAZIONI - DOCUMENTI

	Riporto	£. 9.288.219.563
30 -	Fabbricato in Roma, L.go S.E.Pelletier 15/22, acquistato nel 1969	£. 1.285.283.570
31 -	Appartamenti destinati a Sede Consigli Notarili	£. 14.977.068.904
32 -	Fabbricato in Catanzaro, V.le Pio X, acquistato nel 1970	£. 842.414.600
33 -	Fabbricato in Roma, Via I. Guidi, acquistato nel 1970	£. 901.365.945
34 -	Fabbricato in Genova, Via Gherzi 18, acquistato nel 1972	£. 451.250.000
35 -	Fabbricato in Roma, Via Val Pellice 51, acquistato nel 1973	£. 1.469.947.986
36 -	Fabbricato in Palermo, Via Nicastro, acquistato nel 1976	£. 662.314.217
37 -	Fabbricato in Perugia, Via Magellano, acquistato nel 1976	£. 1.341.985.396
38 -	Fabbricato in Roma, Via Pasquale II, acquistato nel 1979	£. 3.534.158.892
39 -	Fabbricato in Milano 3, Residenza degli Olmi, acquistato nel 1981	£. 7.186.221.045
40 -	Fabbricato in Roma, Via D. Chiesa, acquistato nel 1981	£. 9.431.467.228
41 -	Fabbricato in Roma, Via C. Vecchi, acquistato nel 1982	£. 4.694.288.000
42 -	Fabbricato in Milano 3, Residenza delle Querce, acquistato nel 1982	£. 11.276.247.550
43 -	Fabbricato in Buccinasco (MI), acquistato nel 1982	£. 4.708.090.098
44 -	Fabbricato in S.Donato Milanese (MI), acquistato nel 1983	£. 10.976.127.742
45 -	Fabbricato in Roma, Via Valbondione, acquistato nel 1983	£. 13.162.682.092
46 -	Complesso immobiliare in Roma, Olgiata: Isola 59 acquistato nel 1983	£. 2.780.490.382
	a riportarsi	£. 98.969.623.210

XII LEGISLATURA - DISEGNI DI LEGGE E RELAZIONI - DOCUMENTI

Riporto	£. 98.969.623.210
47 - Fabbricato in Perugia, Via Colle Maggio, corpo "A", acquistato nel 1983	£. 1.430.497.642
48 - Complesso immobiliare in Roma, Olgiata: Isola 52, acquistato nel 1984	£. 4.565.322.580
49 - Fabbricato in Folignano (AP), acquistato nel 1984	£. 4.068.007.000
50 - Porzione di fabbricato in Ascoli Piceno, Via 232 [^] n.7, acquistata nel 1984	£. 3.063.450.150
51 - Porzione di fabbricato in Ascoli Piceno, Via 232 [^] n.7, acquistata nel 1984	£. 512.270.440
52 - Fabbricato in Perugia, Via Colle Maggio, corpo "B", acquistato nel 1985	£. 1.787.538.282
53 - Porzione di fabbricato in Lacchiarella (MI), complesso "Il Girasole", acquistata nel 1985/86	£. 12.131.128.120
54 - Fabbricato in Vignate (MI), acquistato nel 1985	£. 10.644.490.468
55 - Complesso immobiliare in Roma, Spinaceto, acquistato nel 1985	£. 13.574.675.192
56 - Fabbricato in Treviso, Via Pisa 16/18/20, acquistato nel 1985	£. 6.941.648.380
57 - Fabbricato in Roma, Via Tuscolana - Uffici INPS - acquistato nel 1986	£. 17.591.516.825
58 - Fabbricato in Genova, Via Gualco, acquistato nel 1988	£. 12.990.240.770
59 - Fabbricato in Roma, Via Kant 1° e 2° porzione, acquistato nel 1988	£. 34.717.089.686
60 - Fabbricato in Perugia, Via F.lli Cairoli n. 24, acquistato nel 1989	£. 6.624.250.450
61 - Fabbricato in Avellino, Via Tagliamento n. 37, acquistato nel 1989	£. 5.076.798.170
62 - Fabbricato in Torino, Via Botero (versamento in conto)	£. 7.540.000.000

a riportarsi	£. 242.228.547.365

XII LEGISLATURA - DISEGNI DI LEGGE E RELAZIONI - DOCUMENTI

	Riporto	£. 242.228.547.365
63 -	Fabbricato in Firenze, Piazza S. Firenze, acquistato nel 1990	£. 20.439.600.000
64 -	Fabbricato in Firenze, Via Bezzecca, acquistato nel 1991	£. 12.220.000.000
65 -	Fabbricato in Monza, Via Tiepolo, acquistato nel 1991	£. 10.560.750.000
	Spese per il ripristino di stabili di proprietà della Cassa	£. 7.495.799.332
 <u>OPERAZIONI IN CORSO DI PERFEZIONAMENTO</u>		
-	Fabbricato in Torino, Via Botero (residuo da versare)	£. 7.540.000.000

	TOTALE	<u>£. 300.484.696.697</u>

XII LEGISLATURA - DISEGNI DI LEGGE E RELAZIONI - DOCUMENTI

APPARTAMENTI DESTINATI A SEDE DEGLI UFFICI DEI CONSIGLI NOTARILI IN:

1) TORINO	£.	26.396.356
2) PERUGIA (vecchia sede locata a terzi)	"	6.170.000
3) CALTANISSETTA	"	8.500.000
4) TRAPANI	"	8.509.955
5) GENOVA	"	64.838.051
6) MILANO	"	25.243.987
7) BOLOGNA	"	11.898.280
8) FOGGIA	"	9.075.720
9) MESSINA (vecchia sede locata a terzi)	"	10.202.500
10) CATANZARO	"	22.800.000
11) CAGLIARI	"	4.710.000
12) TERMINI IMERESE	"	4.297.490
13) RAVENNA (vecchia sede locata a terzi)	"	6.465.000
14) PALERMO	"	21.643.500
15) FORLI'	"	6.334.965
16) PARMA	"	14.534.750
17) SALERNO (in parte locati a terzi)	"	44.186.880
18) CUNEO	"	4.836.466
19) IVREA (in parte locati a terzi)	"	40.173.200
20) PADOVA	"	15.234.990
21) TRIESTE	"	12.722.731
22) PESARO	"	5.522.975
23) VICENZA	"	12.850.000
24) ANCONA	"	19.646.750
25) PISA	"	8.134.370
26) REGGIO EMILIA	"	12.794.610
27) FIRENZE	"	633.592.098
28) BARI	"	172.039.260
29) TERNI	"	9.015.000
30) REGGIO CALABRIA	"	11.120.460
31) FERRARA	"	17.598.080
32) NOVARA	"	24.257.735
33) COMO	"	12.359.360
34) GROSSETO	"	10.625.480
35) VERONA	"	46.385.553
36) AREZZO	"	20.028.320
37) POTENZA	"	101.993.200
38) RIETI	"	6.119.210
39) BRESCIA	"	53.907.000
40) PERUGIA	"	46.426.453
41) BENEVENTO	"	49.336.765
42) CAMPOBASSO	"	67.107.404

a riportarsi £. 1.709.634.944

XII LEGISLATURA - DISEGNI DI LEGGE E RELAZIONI - DOCUMENTI

	Riporto	£. 1.709.634.944
43) SIENA		£. 77.252.945
44) L'AQUILA		" 24.646.675
45) TRENTO		" 37.778.437
46) LA SPEZIA		" 53.330.668
47) RAGUSA		" 29.166.780
48) MESSINA (nuova sede)		" 99.056.950
49) LIVORNO		" 51.690.969
50) SIRACUSA		" 79.415.140
51) RAVENNA (nuova sede)		" 100.625.980
52) BERGAMO		" 161.306.498
53) MANTOVA		" 114.776.652
54) TERAMO		" 54.347.851
55) CATANIA		" 279.136.500
56) AVELLINO		" 82.712.340
57) PORDENONE		" 74.149.375
58) VENEZIA		" 413.434.980
59) SAVONA		" 273.642.920
60) BIELLA (in parte locati a terzi)		" 461.198.472
61) LATINA		" 78.421.000
62) ASCOLI PICENO		" 119.497.914
63) S.MARIA CAPUA VETERE		" 154.000.000
64) NAPOLI		" 814.890.950
65) VITERBO		" 126.008.000
66) ROVIGO		" 87.879.405
67) TREVISO		" 612.724.419
68) FROSINONE		" 57.708.500
69) TARANTO		" 277.216.326
70) CALTAGIRONE		" 130.900.000
71) UDINE		" 266.888.000
72) TRIESTE		" 372.212.259
73) BOLZANO (in parte locato a terzi) in c/		" 2.576.924.480
74) MILANO (nuova sede in parte locata a terzi)		" 5.124.492.575

	TOTALE	£. 14.977.068.904

FB.ac - 9.3.1992

**Relazione al Bilancio Consuntivo
Straordinario
alla data dell'8 agosto 1991 del
Consiglio Nazionale del Notariato**

Con la pubblicazione della Legge 27 giugno 1991 n. 220, modificativa della Legge 3 agosto 1949 n. 577 istitutiva del Consiglio Nazionale del Notariato, a far data dall'8 agosto 1991 è venuto a modificarsi il sistema di finanziamento del Consiglio Nazionale stesso.

Da tale data i costi sostenuti per il funzionamento dell'Ente, che prima, sulla base di quanto disposto dall'art. 12 della Legge 577/49, facevano capo alla Cassa Nazionale, ora vengono e saranno sostenuti direttamente dal Consiglio Nazionale grazie alla previsione di finanziamento autonomo contenuta nella novella del 27 giugno 1991 n. 220 (art. 24 per la disciplina transitoria 8.8.1991/31.12.1992 e art. 20 a regime dall'1.1.1993).

La concomitanza applicativa delle due leggi surrichiamate all'esercizio contabile 1991 ha determinato la necessità di redigere un bilancio straordinario rappresentativo dei costi afferenti il periodo che va dal

1° gennaio all'8 agosto 1991.

Si evidenzia inoltre che, nel tentativo di mantenere separate posizioni finanziarie per i periodi antecedente e successivo all'entrata in vigore della Legge 220/91 è stato attivato un apposito conto corrente bancario, con conseguente distinta imputazione delle connesse redditualità finanziarie.

Per la quantificazione di quei costi afferenti il periodo di competenza della Cassa Nazionale del Notariato, ma non ancora sostenuti alla data di entrata in vigore della Legge 220/91 il criterio ispiratore, nel rispetto delle basilari norme contabili, è rappresentato dalla competenza e pertanto il conto consuntivo straordinario alla data dell'8.8.1991 raccoglie sia quei costi sostenuti successivamente a tale data, anche per quote imputabili a frazione di mese o di anno (ad es. stipendi al personale dipendente per il mese di agosto, affitti passivi, ecc.) sia accantonamenti per costi futuri.

ANALISI DEI COSTI

Il bilancio preventivo per l'anno 1991 evidenzia uno stanziamento di Lit. 5.850.000.000 per l'intero periodo. A fronte di tale stanziamento, per il periodo che va dal 1° gennaio 1991 all'8 agosto 1991 risulta consuntivata la somma di Lit. 4.802.697.868.

In dettaglio, i costi contabilizzati, articolati per capitolo di spesa, nell'ambito della categoria di appartenenza, che eccedano il pro-rata di stanziamento o che meritano un particolare approfondimento sono rappresentati da:

CATEGORIA I^a - SPESE GENERALI E DI AMMINISTRAZIONE**Voce 2) Personale****Voce 3) Contributi previdenziali e assistenziali del personale**

Il saldo consuntivato in queste voci di spesa ricomprende la dietimizzazione dei costi relativi al mese di agosto e di quant'altro spettante su base annua (tredicesima mensilità e premio di presenza annuo) al personale dipendente ed agli Istituti Previdenziali.

Voce 5) Oneri per il trattamento pensionistico del personale

In applicazione del criterio della competenza, nel rispetto anche dell'esigenza di rappresentare, con i valori iscritti in bilancio, un quadro fedele della situazione patrimoniale, economica e finanziaria, per

XII LEGISLATURA - DISEGNI DI LEGGE E RELAZIONI - DOCUMENTI

quanto concerne gli oneri futuri, risultando inadeguato l'accantonamento effettuato negli esercizi precedenti (costituito sulla base di considerazioni prettamente economiche tendenti a non gravare sul bilancio della Cassa Nazionale del Notariato, in un unico esercizio, di quanto finanziariamente necessitava per adeguare il fondo di accantonamento per il trattamento integrativo di quiescenza del personale dipendente) a seguito della relazione fornita dal noto attuario Prof. Augusto Bellieri, docente universitario, si è provveduto ad integrare l'accantonamento, in maniera adeguata, così come disposto dall'art. 2429 del codice civile.

Il fondo risultante, pertanto, rappresenta l'esposizione debitoria del Consiglio Nazionale del Notariato, alla data dell'8 agosto 1991 e risulta determinato come segue:

- per Lire 30.000.000 quale pro-rata dello stanziamento globale dell'esercizio
- per Lire 2.295.376.501 quale quantificazione, sulla base di calcoli attuariali, dell'adeguamento del fondo all'uopo istituito.

Voce 7) Compensi per collaborazioni continuative

I costi rappresentati in questa voce di spesa sono determinati dai seguenti compensi erogati a favore di:

Prof. Tondo	per compenso incarico	Lit. 21.111.109
Prof. Tondo	per rimborso spese	Lit. 5.377.700

	TOTALE	Lit. 26.488.809
Dott. Francellini	per compenso incarico	Lit. 19.953.383
Dott. Francellini	per rimborso spese	Lit. 19.000

	TOTALE	Lit. 19.972.383

XII LEGISLATURA - DISEGNI DI LEGGE E RELAZIONI - DOCUMENTI

Sig.ra Inzerra per compenso incarico	Lit. 5.786.666
Dott. Pascarella per compenso incarico e rimborso spese	Lit. 27.462.784

TOTALE	Lit. 79.710.642

CATEGORIA III* - BIBLIOTECA**Voce 2) Libri e documenti****Voce 3) Periodici e riviste**

Per queste voci di spesa l'eccedenza del prorata di stanziamento discende esclusivamente dalla coincidenza dell'immissione in mercato di un maggior numero di nuove opere, da parte delle case editrici, nel primo semestre di ogni anno oltre al tipico ritardo nella consegna di quelle richieste alla fine dell'anno precedente.

CATEGORIA IV* - SETTORE INTERNAZIONALE**Voce 8) Traduzioni, fotocopie, spedizioni****Stampa e oneri vari**

Il saldo di Lit. 41.247.999, per questa voce di spesa, residuale del settore internazionale, ricomprende costi per Lit. 39.758.000 afferenti gli oneri relativi alla traduzione della legge notarile tedesca.

CATEGORIA V^a - CONGRESSI, CONVEGNI E RIUNIONI VARIE**Voce 1) Contributi e organizzazioni**

In questa voce di spesa sono confluiti i costi relativi a:

Contributo XXXII Congresso Nazionale	Lit. 50.000.000
Contributo Colombiadi	Lit. 90.000.000
Altre spese (rimborsi Presidenti Consigli Notarili e Comitato Ordinatore Congressi)	Lit. 18.066.983

TOTALE	Lit. 158.066.983

CATEGORIA VII^a - INIZIATIVE DI STUDIO**Voce 1) Contributi e spese per iniziative di studio o culturali e scuole di notariato**

Tale voce di spesa raccoglie l'impegno di Lit. 100 milioni deliberato dal Consiglio Nazionale nella seduta dell'11 aprile 1991 con cui viene prevista transitoriamente, per l'anno accademico 1990 - 1991, l'erogazione di un contributo fisso per ogni scuola nonché di un contributo variabile, in funzione del numero degli iscritti, e comunque con un tetto massimo per il quantum erogabile.

XII LEGISLATURA - DISEGNI DI LEGGE E RELAZIONI - DOCUMENTI

	CONSUNTIVO ANNO 1991
CATEGORIA I^a - SPESE GENERALI E DI AMMINISTRAZIONE	
1) Canoni di locazione e riscaldamento	142.928.212
2) Personale	548.675.472
3) Contributi previdenziali e assistenziali del personale	178.900.662
4) Oneri per il trattamento pensionistico del personale	2.325.376.501
5) Oneri per la indennità di liquidazione del personale	84.000.000
6) Consulenze e assistenze - Ricerche e studi giuridici	11.291.483
7) Compensi per collaborazioni continuative	79.710.642
8) Viaggio e soggiorno componenti il Consiglio Nazionale del Notariato	192.906.282
9) Commissioni di studio	103.304.503
10) Energia elettrica	8.308.669
11) Telefoniche	40.702.247
12) Postali e spedizioni a cura del C.N.N.	59.885.500
13) Stampati e cancelleria	18.333.641
14) Noleggio e manutenzione macchine e attrezzature ufficio	66.609.606
15) Acquisto macchine e attrezzature ufficio	37.135.738
16) Pulizia ufficio	41.421.757
17) Arredamento uffici	952.000
18) Spese di rappresentanza	6.138.240
19) Riparazioni, manutenzioni e altri lavori per i locali del C.N.N.	--
20) Spese varie	23.909.448

TOTALE	3.970.490.603

XII LEGISLATURA - DISEGNI DI LEGGE E RELAZIONI - DOCUMENTI

	CONSUNTIVO ANNO 1991
CATEGORIA II* - PUBBLICAZIONI	
1) Notiziario - Attività e Strumenti	329.491.293
2) Annuario - Aggiornamenti	2.458.000
3) Atti di Congressi e riunioni varie e pubblicazioni a cura del C.N.N.	22.980.000
	<hr/>
TOTALE	354.929.293 <hr/>
CATEGORIA III* - BIBLIOTECA	
1) Libri e documenti	23.023.274
2) Periodici e riviste	22.249.370
3) Rilegature e varie	11.520.390
4) Acquisto attrezzature, mobili e arredi	--
	<hr/>
TOTALE	56.793.034 <hr/>

	CONSUNTIVO ANNO 1991
CATEGORIA IV* - SETTORE INTERNAZIONALE	
1) Contributo associativo U.I.N.L.	13.574.335
2) Contributo e oneri vari Conferenza Presidenti Europei	--
3) Partecipazioni e oneri vari per Congressi U.I.N.L.	437.000
4) Partecipazione ai Congressi stranieri in rappresentanza del C.N.N.	1.438.114
5) Partecipazione dei membri italiani alle riunioni Commissioni e Comitati Internazionali	45.831.529
6) Partecipazione dei membri italiani del Consiglio Permanente alle riunioni del Consiglio e delle Commissioni	24.800.539
7) Funzionamento del Comitato Internazionale e rimborsi spese ai componenti per partecipazione alle sedute	2.740.874
8) Traduzioni, fotocopie, spedizioni, stampa e oneri vari	41.247.999

TOTALE	130.070.390 -----

XII LEGISLATURA - DISEGNI DI LEGGE E RELAZIONI - DOCUMENTI

	CONSUNTIVO ANNO 1991
CATEGORIA V^a - CONGRESSI, CONVEGNI E RIUNIONI VARIE	
1) Contributi e organizzazioni	158.066.983

TOTALE	158.066.983

CATEGORIA VI^a - STUDI STORICI SUL NOTARIATO	
1) Commissione studi storici	13.104.265
2) Pubblicazioni	18.806.300

TOTALE	31.910.565

CATEGORIA VII^a - INIZIATIVE DI STUDIO	
1) Contributi e spese per iniziative di studio o culturali e scuole di notariato	100.000.000

TOTALE	100.000.000

CATEGORIA VIII^a - SETTORE INFORMATICA	
1) Studi, sperimentazione e ricerche nel settore dell'informatica e acquisizione di software	437.000

TOTALE	437.000

XII LEGISLATURA - DISEGNI DI LEGGE E RELAZIONI - DOCUMENTI

**CONSUNTIVO
ANNO 1991**

CATEGORIA IX* - SETTORE RELAZIONI PUBBLICHE

1) Contributi e spese per ricerche e iniziative

==

TOTALE

==

XII LEGISLATURA - DISEGNI DI LEGGE E RELAZIONI - DOCUMENTI

		CONSUNTIVO ANNO 1991
RIEPILOGO GENERALE		
CATEGORIA I [*]	- Spese generali e d'amministrazione	3.970.490.603
CATEGORIA II [*]	- Pubblicazioni	354.929.293
CATEGORIA III [*]	- Biblioteca	56.793.034
CATEGORIA IV [*]	- Attività internazionale	130.070.390
CATEGORIA V [*]	- Congressi, convegni e riunioni varie	158.066.983
CATEGORIA VI [*]	- Studi storici sul notariato	31.910.565
CATEGORIA VII [*]	- Iniziative di studio	100.000.000
CATEGORIA VIII [*]	- Settore informatica	437.000
CATEGORIA IX [*]	- Settore relazioni pubbliche	--
TOTALE		<hr/> 4.802.697.868 <hr/>

CASSA NAZIONALE DEL NOTARIATO

ESERCIZIO 1992

RELAZIONE DEL CONSIGLIO DI AMMINISTRAZIONE

IV^a UNITA' ORGANICA
RAGIONERIA

/cd

RELAZIONE SUL CONTO CONSUNTIVO DELL'ESERCIZIO 1992

La Cassa Nazionale del Notariato, istituita con R.D.L. n.2239 del 9 novembre 1919 e successivamente inserita fra gli Enti pubblici soggetti alla legge n.70 del 20 marzo 1975, ha subito nel corso del 1992 il vero impatto finanziario derivante dalle disposizioni di cui al D.P.R. n.317 del 12 ottobre 1990. In quanto nel 1991 tali disposizioni avevano causato un primo parziale effetto.

Successivamente la legge n. 220 del 27 giugno 1991 ha avuto un peso determinato sul bilancio in esame relativamente alle sole uscite mentre per le entrate (contributi) le ripercussioni si avranno nell'esercizio 1993.

Come è noto il D.P.R. n.317, che si riferisce al coordinamento delle disposizioni inerenti le prestazioni istituzionali, ha apportato variazioni di notevole rilievo specie al trattamento pensionistico, sia per quanto riguarda il meccanismo di rivalutazione, sia per quanto riguarda l'anzianità massima di servizio computabile ai fini pensionistici, quest'ultima è scesa da 45 a 40 anni. Conseguentemente la rivalutazione delle pensioni è ora collegata sia all'andamento della contribuzione sia al tasso di inflazione, ferma restando la facoltà da parte del Consiglio di Amministrazione di deliberare variazioni indipendentemente da tali criteri di perequazione.

In base a tale normativa le pensioni sono state rivalutate, con decorrenza 1° luglio 1992, del 6,5% nominale e ciò ha comportato un maggior onere per la Cassa di circa 10.799 milioni rispetto all'anno precedente con un incremento percentuale effettivo dell'8,90% dovuto all'incidenza nel 1° semestre 1992, dell'aumento delle pensioni del 12%, deliberata il 1° luglio 1991.

Una più marcata incidenza sull'equilibrio finanziario della Cassa deriva dal nuovo meccanismo di calcolo della indennità spettante al Notaio che cessa dall'esercizio: la correlazione fra tale indennità e la media repertoriale degli onorari dei 5 anni più favorevoli dell'ultimo decennio di attività (come previsto dall'art. 26 del citato D.P.R.) ha comportato, infatti, un onere medio per indennità pari a lire 273 milioni circa, contro i 106 milioni del 1990, ed i 233 milioni del 1991. Alla luce di questi fatti appare necessaria un'analisi prospettiva sull'evoluzione di tali spese in relazione all'andamento presunto della contribuzione, che nell'ultimo anno ha registrato un decremento del 5,40% contro l'incremento del 5,4% per il 1991 e del 10% per il 1990. Ciò è dovuto alla situazione generale dell'economia nazionale, in evidente recessione, che nel 2° semestre

XII LEGISLATURA - DISEGNI DI LEGGE E RELAZIONI - DOCUMENTI

dell'anno 1992 ha influenzato anche l'attività notarile e di conseguenza il flusso dei contributi. Infine devono altresì essere evidenziati altri eventi, anche straordinari, che hanno caratterizzato la gestione 1992 quali: la minore liquidità della Cassa con una conseguente restrizione di investimenti a breve termine che ha determinato una ripercussione sulle entrate per interessi, l'onere correlato al pagamento dell'ISI straordinaria e dell'imposta straordinaria al 6 per mille sui depositi di cui alla legge n.359 dell'8/8/1992 che ha comportato una spesa di lire 1.889 milioni ed infine l'onere aggiuntivo di lire 4.686 milioni versato al Consiglio Nazionale del Notariato a conguaglio del versamento, per il periodo 9 agosto 1990 - 31 dicembre 1992, in quanto il primo versamento del 2% fu calcolato in base al repertorio al netto dei contributi Cassa Nazionale del Notariato del 1990, mentre il Consiglio Nazionale ha richiesto che il 2% fosse calcolato sul repertorio lordo, da parere conforme del Ministero Vigilante, nonché il c/c vincolato di lire 23.164 milioni presso la Tesoreria Centrale dello Stato ad un tasso dell'8,50% anziché di quello praticato dalla Banca cassiera che è del 96% del T.U.S.

In osservanza alle disposizioni di cui al D.P.R. 18 dicembre 1979, n.696, in vigore dal 1° gennaio 1980, il conto consuntivo dell'esercizio 1992 è formulato in termini di competenza e di cassa risulta articolato nei seguenti elaborati:

- 1) Rendiconto finanziario;
- 2) Situazione patrimoniale;
- 3) Conto economico;
- 4) Situazione amministrativa.

1) Il rendiconto finanziario comprende i risultati della gestione del bilancio per l'entrata e la spesa distintamente per titoli, categorie e capitoli, e si articola in tre sezioni: nella prima, gestione di competenza, sono posti a raffronto i fatti di gestione accertati nell'anno con quelli impostati in sede di previsione; nella seconda sezione viene evidenziata la gestione dei residui, la cui consistenza presenta una leggera flessione rispetto al 1991; nella terza sezione, gestione di cassa, si evidenziano le somme incassate e le spese pagate senza distinzione tra le operazioni in conto competenza e quelle in conto residui.

Per quanto riguarda le voci di previsione si sottolinea che sono state messe in evidenza le poste iniziali e quelle finali, con l'indicazione delle variazioni intervenute nel corso dell'anno regolarmente approvate dagli Organi amministrativi e di controllo dell'Ente.

XII LEGISLATURA - DISEGNI DI LEGGE E RELAZIONI - DOCUMENTI

2) La situazione patrimoniale riporta la consistenza degli elementi patrimoniali attivi e passivi all'inizio e al termine dell'esercizio. Lo schema pone altresì in evidenza le variazioni intervenute nelle singole poste attive e passive e l'incremento del patrimonio netto iniziale per effetto della gestione.

3) Il conto economico dà la dimostrazione dei risultati economici conseguiti alla fine dell'esercizio finanziario 1992.

Nel conto economico parte II[^] sono state evidenziate, sia in entrata che in uscita, le componenti economiche che non hanno determinato un movimento finanziario, e precisamente:

- a) Il reddito derivante dai prestiti di cui all'art. 59 D.P.R. 509/1979 in uscita e correlativamente in entrata;
- b) l'imposta sugli interessi bancari in uscita e correlativamente la quota di interessi in entrata;
- c) gli aggi di riscossione in uscita e correlativamente, in entrata, la quota di contributo;
- d) variazioni patrimoniali straordinarie;
- e) quote di accantonamento e ammortamenti diversi;
- f) perdita su titoli azionari acquistati sopra il valore nominale.

4) La situazione amministrativa evidenzia:

- a) La consistenza dei conti di Cassa all'inizio dell'esercizio, gli incassi ed i pagamenti complessivamente effettuati nell'anno in conto competenza ed in conto residui ed il saldo alla chiusura dell'esercizio;
- b) il totale complessivo delle somme rimaste da riscuotere (residui attivi) e da pagare (residui passivi) alla fine dell'esercizio;
- c) l'avanzo d'amministrazione.

Si riportano di seguito i dati del bilancio, accompagnati da considerazioni sulle poste più significative.

XII LEGISLATURA - DISEGNI DI LEGGE E RELAZIONI - DOCUMENTI

GESTIONE FINANZIARIA

L'esercizio finanziario 1992 ha determinato un incremento dei contributi capitalizzati pari a £. 21.218.260.668, portando quindi il loro ammontare globale a £. 592.688.642.014.

I movimenti finanziari, sia in conto competenza che in conto residui, sono risultati di £. 460.786.016.496 in entrata e di £. 477.121.803.697 in uscita, con una differenza di £. 16.335.787.201, come risulta dal seguente prospetto, che riporta altresì il confronto con i risultati del precedente esercizio:

	<u>1991</u>	<u>1992</u>	
Riscossioni in c/competenza	550.637.783.227	402.789.400.489	- 26,85%
Riscossioni in c/residui	51.483.424.978	57.996.616.007	+ 12,65%
Totale	602.121.208.205	460.786.016.496	- 23,47%
	=====	=====	

	<u>1991</u>	<u>1992</u>	
Pagamenti in c/competenza	578.968.734.576	407.486.793.965	- 29,62%
Pagamenti in c/residui	44.057.068.117	69.635.009.732	+ 58,06%
Totale	623.025.802.693	477.121.803.697	- 23,42%
	=====	=====	

Allo scopo di rendere maggiormente leggibili le sintetiche risultanze contabili di esercizio e per facilitare l'apprendimento del senso e del valore delle medesime, si espongono gli elementi più significativi inerenti le entrate e le spese, entrambe classificate secondo le regole di una sistematica esposizione e confrontate con le voci analoghe del bilancio 1991.

XII LEGISLATURA - DISEGNI DI LEGGE E RELAZIONI - DOCUMENTI

(in milioni di lire)

ENTRATE	1991	1992	diff. %
- Entrate contributive	162.800	154.107	- 5,34
- Altre entrate	55.364	56.203	+ 1,52
	-----	-----	
Totale entrate correnti	218.164	210.310	- 3,60
	=====	=====	
- Entrate in c/capitale	22.092	13.486	- 38,96
- Entrate per partite di giro	368.568	235.903	- 35,99
	-----	-----	
Totale entrate	608.824	459.699	- 24,49
	=====	=====	
SPESE			
- Spese correnti	179.468	174.406	- 2,82
- Spese in c/capitale	97.820	63.114	- 35,48
- Uscite per partite di giro	368.568	235.903	- 35,99
	-----	-----	
Totale uscite	645.856	473.423	- 26,70
	=====	=====	
- Disavanzo di competenza	- 37.032	- 13.724	
	-----	-----	
TOTALE A PAREGGIO	645.856	473.423	
	=====	=====	

Il disavanzo di competenza 1992, determinato dall'eccedenza delle somme impegnate rispetto a quelle accertate nel corso dell'esercizio, pari a £.13.724.000.000, risulta influenzato dalle minori entrate contributive ed in conto capitale. Tale disavanzo è stato comunque ampiamente coperto dalla consistenza di cassa all'1/1/1992, pari a circa £. 67.328.169.132, mentre la consistenza dell'1/1/1991 era di £. 88.232.763.620.

PARTE I - ENTRATE CORRENTI

L'ammontare delle entrate correnti della Cassa durante l'anno 1992 ha subito un decremento di lire 7.854 milioni, passando da £. 218.164.358.748 a £.210.310.682.476.

Le diversità peculiari delle entrate ed il loro cospicuo ammontare inducono ad esporle in distinte categorie che, per una più razionale classificazione, vengono riassunte nelle seguenti configurazioni:

XII LEGISLATURA - DISEGNI DI LEGGE E RELAZIONI - DOCUMENTI

(in milioni di lire)

CATEGORIE	1991	1992	diff. %
1) Contributi notarili	162.800	154.107	- 5,34
8) Rendite e proventi patrimoniali	54.922	55.599	+ 1,22
9) Poste correttive e compensative di spese correnti	442	603	+ 36,43
10) entrate non classificabili in altre voci	---	1	---
	-----	-----	
	218.164	210.310	- 3,60
	=====	=====	

CATEGORIA I - Entrate contributive

I contributi notarili hanno registrato nel 1992 un gettito complessivo di £. 154.107.294.629, al netto di £.3.212.982.440 per aggio di riscossione direttamente trattenuto dalle Amministrazioni incaricate delle riscossioni stesse, contro i 162.799.939.905 accertati nel 1991. Essi sono così distribuiti:

Contributi netti accertati dagli Archivi Notarili	£. 151.999.026.151
Contributi netti accertati dagli Uffici del Registro	£. 2.108.268.478
TOTALE CATEGORIA	£. 154.107.294.629
	=====

Come sopra accennato le due voci di entrata relative a contributi sono state calcolate al netto degli aggi di riscossione, percetti nella misura del 2% da parte degli Archivi Notarili e del 5% da parte degli Uffici del Registro. Gli importi relativi rispettivamente di £. 3.102.020.941 e di £. 110.961.499, poiché non danno materialmente luogo ad un movimento finanziario, sono stati indicati nella parte II del Conto Economico.

La diminuzione dei contributi riscossi tramite gli Archivi Notarili è stata di lire 9.546 milioni, pari a circa il 5,91% rispetto al 1991. Tale calo è dovuto sia alla grave crisi economica evidenziatasi nel 2° semestre del 1992 sia all'esaurimento della eccezionale consistenza dell'attività

XII LEGISLATURA - DISEGNI DI LEGGE E RELAZIONI - DOCUMENTI

notarile verificatasi nel mese di dicembre 1991 (concentrazione degli atti per le modifiche intervenute negli estimi catastali all'1/1/1992).

Al contrario i contributi riscossi dagli Uffici del Registro, dopo anni di calo costante, hanno presentato un eccezionale aumento pari al 68,10% passando da 1.254 milioni del 1991 a 2.108 milioni nel 1992. Tale incremento è presumibilmente da correlare all'intervento della presidenza presso il Ministero delle Finanze teso a richiamare l'attenzione da parte dei responsabili degli Uffici di Registro a richiedere la differenza dell'onorario notarile sugli atti soggetti ad accertamento.

A fronte degli accertamenti evidenziati sono state complessivamente riscalate nell'esercizio £. 124.545.222.556, mentre rimangono da riscuotere £. 29.562.072.073. Queste ultime riguardano i contributi notarili relativi al mese di novembre e dicembre 1992, riscossi solo nei mesi di gennaio e febbraio 1993, a causa dei tempi tecnici necessari per l'espletamento delle relative procedure.

Nel corso del 1992 la Cassa ha predisposto un sistema informatizzato di controllo dei contributi riscossi dagli Archivi anche se per il momento risulta molto difficoltoso a causa della procedura utilizzata dagli Archivi stessi. Infatti gli Archivi rilevano correttamente gli estratti repertoriali distinguendoli per mese di competenza, ma rilevano i versamenti (da girare alla Cassa Nazionale del Notariato) per cassa senza distinzione e con circa un mese di ritardo, in quanto i Notai pagano, in prevalenza, tramite c/c/p, l'ultimo giorno utile ed i tempi tecnici delle PP.TT. non permettono agli Archivi di ricevere le contabili attestanti la disponibilità da versare poi alla Cassa entro l'ultimo giorno di ogni mese.

Tale procedura potrebbe essere resa molto più efficiente se i versamenti venissero effettuati dai Notai, alla scadenza attuale, in contanti o con assegni circolari. Tutto ciò permetterebbe alla Cassa sia di accelerare l'afflusso dei contributi sia un controllo celere ed efficace.

CATEGORIA VIII - Redditi e proventi patrimoniali

Le rendite patrimoniali ammontano a £.55.598.847.977. Esse sono state superiori di £.676.796.468 rispetto a quelle realizzate nel 1991, che furono accertate in £. 54.922.051.509.

Dal raffronto delle singole poste di entrata dei due esercizi si riscontrano le seguenti variazioni:

XII LEGISLATURA - DISEGNI DI LEGGE E RELAZIONI - DOCUMENTI

NATURA DEL REDDITO	1991	1992	VARIAZIONI IN PIU'	VARIAZIONI IN MENO	%
Canoni locazione immobili	22.894.785.184	26.327.547.658	3.432.762.474		+ 14,99
Interessi e premi su titoli a reddito fisso	22.039.618.338	19.519.628.409		2.519.989.929	- 11,43
Dividendi azionari e partecipazioni	6.253.405.213	5.441.434.599		811.970.614	- 12,98
Interessi attivi su mutui, depositi, c/c e altri	3.686.278.522	4.090.361.625	404.083.103		+ 10,96
Realizzi patrimo- niali su titoli a reddito fisso	47.964.252	219.875.686	171.911.434		+ 358,42
TOTALE	54.922.051.509	55.598.847.977	4.008.757.011	3.331.960.543	

XII LEGISLATURA - DISEGNI DI LEGGE E RELAZIONI - DOCUMENTI

CAPITOLO 30801 - Affitti di immobili

La rendita dei fabbricati è iscritta in bilancio per un importo pari a £. 26.327.547.658, contro £.22.894.785.658 rilevati nel 1991, con un incremento di £.3.432.762.000 pari al 14,99% così ripartiti:

- Aumento Istat	£. 925.000.000
- Nuovi redditi per l'acquisto di nuovi stabili	£. 1.606.000.000
- Nuovi affitti di unità precedentemente libere	£. 902.000.000

A fronte di detto accertamento sono state incassate £. 22.982.822.687 di cui £. 10.766.415.721 ripartite, mentre restano da ripartire £.12.216.406.966 (contabilizzate nel mese di gennaio 1993).

L'eccezionale entità del residuo attivo è dovuta ad una ricognizione dei residui attivi, tutt'ora in corso e riguardante il confronto fra le risultanze di bilancio ed i dati forniti dalla III Unità Organica. Questa operazione ha comportato un rallentamento nella ripartizione delle pigioni incassate mensilmente facendo accrescere l'ammontare del residuo che realmente è di £. 3.344.724.971, di cui si darà conto nella seguente relazione in c/residui.

Ai fini puramente conoscitivi è stato rilevato che i canoni per usi diversi ammontano a £. 19.667.373.300 ed i canoni per usi abitativi ammontano a £. 6.660.174.358.

CAPITOLO 30802 - Interessi e premi su titoli a reddito fisso

Prima di analizzare la rendita dei titoli a reddito fisso si riporta la situazione titoli al 31 dicembre 1992 risultante dall'attuazione del piano di impiego approvato dai Ministeri competenti in data 19 giugno 1992.

1) TITOLI DI STATO, ENTI PUBBLICI ED ASSIMILATI:

Consistenza all'1/1/92	108.222.551.956
+ Acquisti 1992	12.891.845.422
- Rimborsi 1992	10.678.667.500

Consistenza al 31/12/92	110.435.729.878

XII LEGISLATURA - DISEGNI DI LEGGE E RELAZIONI - DOCUMENTI

2) CARTELLE E OBBLIGAZIONI FONDIARIE:

Consistenza all'1/1/92	33.407.135.914	
+ Acquisti 1992	---	
- Rimborsi 1992	2.640.529.234	
	-----	30.766.606.680

		141.202.336.558
		=====

Gli interessi su titoli a reddito fisso sono diminuiti rispetto al 1991 da £. 22.040 milioni a lire 19.519 milioni, con un decremento di 2.519 milioni, pari all'11,50%, e presentano la seguente composizione:

	<u>1991</u>	<u>1992</u>
- Interessi su investimenti a medio termine	£. 14.636.651.695	£. 15.536.073.780
- Interessi su investimenti con scadenza entro l'anno	£. 7.402.966.643	£. 3.983.554.629
	-----	-----
	£. 22.039.618.338	£. 19.519.628.409
	=====	=====

Tale diminuzione scaturisce essenzialmente dalla minore disponibilità finanziaria verificatasi nel corso dell'anno in seguito alle accennate motivazioni riportate in premessa: minori entrate contributive, minore introito in conto capitale, congelamento per tutto il 1992 del deposito presso la Tesoreria Centrale dello Stato, aumento per adeguamento automatico delle pensioni, tutto ciò ha determinato una minore liquidità di circa 48.000 milioni, somme che impiegate a breve avrebbero prodotto una ulteriore rendita di circa 3.000 milioni, tenuto conto del reddito proveniente dal deposito obbligatorio presso la Tesoreria dello Stato.

CAPITOLO 30803 - Dividendi ed altri proventi su titoli azionari e partecipazioni

I dividendi da titoli azionari e i proventi da fondi di investimento hanno registrato, nel corso del 1992,

XII LEGISLATURA - DISEGNI DI LEGGE E RELAZIONI - DOCUMENTI

un decremento di £. 811.970.614, passando da £.6.253.405.213 del 1991 a £. 5.441.434.599 del 1992; di questi 2.993 milioni sono rappresentati da dividendi e 2.448 milioni da proventi da Fondi, mentre nel 1991 furono rispettivamente di £. 3.500.905.921 e di £. 2.752.499.292. In merito ai dividendi è da precisare che la minor redditività è frutto della politica adottata dalle società, e cioè minore ripartizione di utile e conseguente auto finanziamento.

Si riportano, in sintesi, le variazioni verificatesi nel comparto azionario nel corso dell'esercizio:

3) TITOLI AZIONARI E FONDI DI INVESTIMENTO:

Consistenza all'1/1/92		93.674.526.285
+ Acquisti 1992 al valore di borsa	8.594.590.417	
- Vendite 1992	---	
+ Incrementi per valutazione al valore nominale delle assegnazioni gratuite di azioni	---	
- Decrementi per valutazione al valore nominale delle azioni derivanti da sottoscrizioni ad aumenti di capitale a pagamento e da acquisti effettuati nel corso dell'anno	7.315.594.917	

Consistenza al 31/12/92		94.953.521.785
		=====

Si ricorda che i titoli azionari sono valutati, per espressa disposizione del Ministero del Tesoro, al valore nominale, e non reale il che ha determinato la rilevazione di un decremento di titoli acquistati nel corso dell'anno pari a £. 7.315.594.917, a differenza dei fondi di investimento che sono riportati al prezzo d'acquisto.

CAPITOLO 30804 - Interessi attivi su mutui, depositi e conti correnti

Il gettito di questa fonte di entrata, a fronte di una previsione fissata in lire 2.500 milioni, ha registrato

XII LEGISLATURA - DISEGNI DI LEGGE E RELAZIONI - DOCUMENTI

un notevole decremento in valore assoluto rispetto al 1991, derivante da una minore consistenza delle giacenze presso la Banca cassiera, ma ha registrato un incremento percentuale sulla redditività per le variazioni nette incrementative del T.U.S. nel corso dell'anno, come si evince dal prospetto che segue:

(in milioni di lire)

DESCRIZIONE	1991	1992	VARIAZ. IN PIU'	VARIAZ. IN MENO	%
Giacenza media	41.338	30.387		10.951	- 26,49
Interessi netti	3.268	2.566		702	- 21,48
Raffronto tra giacenze e interessi netti	7,91%	8,44%	0,53%		

Come si può rilevare dalla tabella, nel 1992 si è avuta una diminuzione delle giacenze presso la Banca Cassiera rispetto al 1991 di 10.951 milioni, pari al 26,49%.

Anche per ciò che concerne le competenze nette maturate nei relativi anni di riferimento si è registrata nel 1992 una diminuzione di circa 702 milioni (- 21,48%).

Nonostante tali variazioni negative, dal raffronto tra giacenze ed interessi netti risulta che nel 1992 la prima ha prodotto competenze nette superiori dello 0,53% rispetto a quella del 1991.

Si precisa che in tale capitolo confluiscono anche gli interessi maturati sul c/c vincolato acceso presso la Tesoreria Centrale dello Stato, che per il 1992 ammontavano a £. 1.485.158.027, per cui la rendita complessiva ammonta a £. 4.051.455.421.

XII LEGISLATURA - DISEGNI DI LEGGE E RELAZIONI - DOCUMENTI

Si ricorda che gli importi sopra indicati sono al netto delle ritenute erariali, rilevate, come è noto, nella parte seconda del conto economico, in quanto non determinano movimenti finanziari.

CAPITOLO 30807 - Eccedenze da rimborso titoli, vendita diritti ed alienazione immobili

Nel corso dell'esercizio sono state rilevate eccedenze patrimoniali scaturite unicamente dal rimborso di obbligazioni, formate dal differenziale esistente fra il valore rimborsato e quello iscritto in bilancio.

A causa sia della scarsa entità dei rimborsi registrati nel corso del 1992, sia del fatto che i titoli stessi erano quasi tutti riportati in bilancio al loro valore nominale, tali proventi ammontano solo a £. 219.875.686.

CATEGORIA IX - Poste correttive e compensative di spese correnti

CAPITOLO 30901 - Recuperi e rimborsi diversi

Il capitolo presenta un'entrata di £. 603.034.196 dovuta, tra l'altro, a recuperi di rate di pensione non riscosse per morte dei beneficiari nonché a rimborso di danni ai fabbricati di proprietà da parte delle assicurazioni.

TITOLO IV - Entrate in conto capitale -
Totale £. 13.485.852.331.

CATEGORIA XIII - Realizzi di valori mobiliari

Le entrate comprese in questa categoria, pari a £. 13.319.196.734 sono costituite:

- 1) dalla riscossione del rimborso al valore di bilancio di titoli redimibili emessi o garantiti dallo Stato scaduti (£. 10.678.667.500);
- 2) dalla riscossione per sorteggio di cartelle fondiarie (£. 2.640.529.234).

XII LEGISLATURA - DISEGNI DI LEGGE E RELAZIONI - DOCUMENTI

L'elenco dei titoli sorteggiati per il rimborso è riportato negli allegati al bilancio.

CATEGORIA XIV - Riscossione di crediti - £. 166.655.597.

In questa categoria sono compresi i capitoli di entrata relativi alla riscossione di prestiti e anticipazioni a breve termine in favore del personale della Cassa e dal versamento dei depositi cauzionali, dal rimborso di mutui edilizi e dalle quote relative versate per il trattamento di fine rapporto dei portieri degli stabili di proprietà.

TITOLO VII - Entrate per partite di giro -
Totale £. 235.903.250.584.

CATEGORIA XXI

Le entrate comprese in tale categoria, sono state accertate nella stessa misura in cui sono state imputate nelle corrispondenti voci di uscita. I relativi movimenti finanziari non si ripercuotono, pertanto, sulle risultanze dell'esercizio.

Le poste più rilevanti sono rappresentate dalle ritenute erariali operate sulle pensioni (£.36.518.519.523), sulle indennità di cessazione (£. 5.112.507.331) di cui £. 1.380.177.087 per indennità in c/residui, sugli assegni di integrazione (£. 258.315.923), sulle retribuzioni dei dipendenti (£. 328.114.002), sulle diarie e sui compensi per prestazioni professionali rese in favore della Cassa per complessive £. 42.385.651.898, nonché per £.189.196.146.692, alle partite in conto sospesi afferenti la gestione del settore patrimoniale, in prevalenza alle rilevazioni contabili degli acquisti di titoli a breve.

Le altre voci concernono le ritenute previdenziali ed assistenziali gravanti sulle retribuzioni dei dipendenti, gli oneri di gestione immobiliare posti a carico dei locatari ed i movimenti integrativi del trattamento riconosciuto al personale in quiescenza ed ai familiari, attraverso l'utilizzazione degli accantonamenti disposti nel Fondo di quiescenza costituito dall'Ente in favore dei propri dipendenti in servizio o in quiescenza prima dell'entrata in vigore della L. 20 marzo 1975 n.70.

XII LEGISLATURA - DISEGNI DI LEGGE E RELAZIONI - DOCUMENTI

PARTE II - SPESE**TITOLO I - Spese correnti - £. 174.406.333.119**

Nell'anno 1992 le spese correnti sostenute sono diminuite complessivamente del 2,82% rispetto al 1991. La spesa più rilevante, come è noto, riguarda i compiti istituzionali (oltre il 90% del totale delle spese). Dette spese passano da £. 179.468.091.012 del 1991 a £. 174.406.333.119 del 1992. E' da evidenziare che nel corso dell'anno 1992 è stata sostenuta una residua spesa per il Consiglio Nazionale del Notariato di £. 4.685.887.025 dovuta al ricalcolo delle somme spettanti per l'anno 1991.

Se si escludono i compiti istituzionali il complesso delle spese correnti presenta un incremento del 2,5% circa, inferiore al tasso di inflazione programmato.

Si riportano di seguito motivazioni più dettagliate per le singole voci di spesa.

CATEGORIA I - Spese per gli organi dell'Ente - Capitoli 10101, 10102, 10103 - £. 107.043.884.

Le spese di cui ai capitoli 10101, 10102 e 10103 per i quali è stata impegnata per l'anno 1992 la somma complessiva di £ 107.043.884, sono state pagate nell'anno solo per £. 76.577.484.

Le spese suddette si riferiscono ai rimborsi, alle indennità, ai gettoni di presenza, alle diarie spettanti, rispettivamente al Presidente, ai Componenti degli Organi Collegiali della Cassa, compreso il Collegio dei Revisori dei Conti. L'incremento delle spese in oggetto, pari al 214,6% è dovuto alle mutate caratteristiche degli organi stessi derivante dalla legge n.220/91 che ha sostituito la Commissione Amministratrice con un Consiglio d'Amministrazione aumentandone i membri e modificando il numero dei componenti del Collegio dei Revisori dei Conti, complessivamente per 13 unità in più. E' peraltro rilevante la decorrenza dell'insediamento dei nuovi organi avvenuta solo il 25 maggio 1992.

Si precisa che il contenimento di questa spesa è dovuto al fatto che nel corso del 1992 non è stata liquidata l'indennità di carica al Presidente ed al Vice Presidente.

XII LEGISLATURA - DISEGNI DI LEGGE E RELAZIONI - DOCUMENTICATEGORIA II - Oneri per il personale in attività di servizio - £.2.381.286.180.CAPITOLI 10201, 10202, 10203, 10204, 10205, 10206, 10207.

La spesa complessiva di questa categoria risulta impegnata per £. 2.381.286.180; l'importo pagato è stato di £. 2.184.193.862; il restante è stato portato come residuo nei seguenti capitoli:

- Capitolo 10202: compenso per lavoro straordinario e compensi incentivanti la produttività ex art. 14, D.P.R. 346/83, per £. 82.408.014;
- Capitolo 10204: oneri previdenziali e assistenziali per £.113.679.744.

La spesa è stata superiore a quella rilevata nel 1991 di lire 53 milioni circa, pari al 2,3% ed è giustificato dall'assunzione di due dattilografe con contratto a tempo determinato.

CATEGORIA IV - Spese per l'acquisto di beni di consumo e di servizi

Gli impegni imputati a tale categoria, assunti per complessive £. 2.865.876.793, raggruppanti le spese generali per il funzionamento dell'Ente, risultano leggermente superiori a quelli sostenuti nel 1991 che furono di £.2.719.759.912.

CAPITOLO 10401 - Acquisto di libri, riviste, giornali, ecc.

La spesa di £. 13.231.994 è stata superiore a quella sostenuta nel 1991, pari a £. 13.070.460.

CAPITOLO 10402 - Spese per l'acquisto di materiale di consumo e per il noleggio di materiale tecnico

La spesa relativa agli acquisti di cancelleria, stampati e noleggio di materiale tecnico è stata di £. 40.697.753 su una previsione di lire 80 milioni.

CAPITOLO 10403 - Spese di rappresentanza

La spesa è stata di sole £. 3.359.155 contro i 5 milioni previsti.

XII LEGISLATURA - DISEGNI DI LEGGE E RELAZIONI - DOCUMENTI

CAPITOLO 10404 - Spese per il funzionamento di commissioni e comitati

La spesa di £. 29.810.636 è relativa ai rimborsi per le spese di viaggio e indennità corrisposte ai componenti della Commissione di Congruità prevista dalla legge, che ha esaminato problemi di particolare importanza e specificità, anche fuori sede, con riferimento agli acquisti di unità immobiliari.

Nel precedente esercizio erano state spese £. 12.490.445: il maggiore onere registrato nel 1992 è da correlare all'insediamento della nuova Commissione ampliata, che ha dovuto effettuare numerosi sopralluoghi fuori sede.

CAPITOLO 10405 - Spese per accertamenti sanitari

L'importo di £. 8.275.973 riguarda la spesa sostenuta per accertamenti sanitari nei confronti di Notai e congiunti che hanno chiesto la pensione speciale, nonché per le visite fiscali nei confronti dei dipendenti che si sono assentati dall'Ufficio per motivi di salute.

La previsione era di £. 15.000.000.

CAPITOLO 10406 - Spese per manutenzione macchine d'ufficio

La spesa di complessive £. 29.303.162, è stata impegnata per provvedere ai lavori di manutenzione e riparazione resi necessari per il normale funzionamento operativo, essendo la quantità delle attrezzature aumentata notevolmente.

Nel 1991 erano state impegnate £. 20.147.773, in presenza di una minore attrezzatura.

CAPITOLO 10407 - Spese pulizia locali Ufficio

La spesa imputata a tale capitolo, pari a £. 69.472.200; risulta superiore a quella dell'anno precedente, che presentava impegni per £. 65.492.894, ma contenuta nei limiti preventivati (£. 80.000.000).

CAPITOLO 10409 - Manutenzione e riparazioni locali della sede dell'Ente

A fronte di una previsione di £. 200.000.000 sono state impegnate solo £. 24.325.640; poichè non sono state realizzate alcune opere a suo tempo previste. Tale spesa si riferisce a lavori di ampliamento della sede della Cassa,

XII LEGISLATURA - DISEGNI DI LEGGE E RELAZIONI - DOCUMENTI

già da tempo programmati, e attualmente in avanzato stato di esecuzione, per poter fare fronte alle esigenze correlate all'assunzione in corso di nuovo personale e all'aumento dei componenti il Consiglio d'Amministrazione.

CAPITOLO 10411 - Spese per studi, indagini, perizie e rilevazioni

Rispetto ad una previsione finale di f. 160.000.000, la spesa sostenuta relativamente a tale capitolo è stata di f. 70.854.641, non interamente pagata, e si riferisce quasi esclusivamente ad oneri relativi a prestazioni professionali inerenti le proprietà immobiliari della Cassa.

CAPITOLO 10413 - Spese per concorsi

La spesa sostenuta, pari a f. 31.761.860, si riferisce al saldo delle competenze dovute per lo svolgimento di due concorsi per l'assunzione di cinque Assistenti di Amministrazione e di un Procuratore Legale ed alla prima parte dei compensi dovuti per corsi preparatori relativi ai concorsi interni ad un posto di Assistente, tre posti di Collaboratore, due posti di Funzionario e due posti di Esperto di Gestione.

CAPITOLO 10418 - Consulenze e spese legali

La spesa di f. 191.414.379, contro f. 134.570.974 erogate nel 1991, rappresenta la spesa sostenuta dall'Ente per le collaborazioni di professionisti in materia amministrativa, legale e fiscale. Si tratta, in gran parte, di spese legali riguardanti in prevalenza il contenzioso delle locazioni immobiliari nonché di spese su consulenze e prestazioni tecniche connesse con restauri e ristrutturazione alla proprietà immobiliare. L'importo è risultato molto contenuto in relazione alla vastità del patrimonio dell'Ente e alla limitata consistenza dell'ufficio tecnico, alla mancanza di un Ufficio Legale e alle particolari problematiche fiscali, civilistiche, amministrative e costituzionali da risolvere in relazione alle leggi emanate.

La previsione definitiva era di f. 240.000.000.

CAPITOLO 10419 - Oneri amministrativi stabili fuori Roma

La spesa è stata di f. 492.495.146 contro f. 281.098.310 del 1991. Tale dato non riflette comunque un

XII LEGISLATURA - DISEGNI DI LEGGE E RELAZIONI - DOCUMENTI

reale aumento della spesa poiché alcune parcelle, di competenza del 1991, sono state impegnate e pagate nel 1992 in quanto pervenute con ritardo.

Al capitolo in esame vengono imputati i costi per l'amministrazione degli stabili di proprietà della Cassa situati in altre città, in attuazione di tariffe professionali molto contenute previste nel mandato conferito agli amministratori e determinate in base a percentuali sulle riscossioni. Per tale capitolo era stata prevista una spesa di £. 500.000.000.

CAPITOLO 10422 - Quote spese portierato

Sono inserite in questo capitolo il 10% delle spese per il servizio di portierato, che a norma di legge rimangono a carico del proprietario dell'immobile.

La spesa è stata di £. 121.632.624, contro £.113.106.805 rilevate nel precedente esercizio.

CAPITOLO 10423 - Premi assicurazione stabili proprietà

Viene imputato a questo capitolo il costo delle polizze di assicurazione degli immobili di proprietà della Cassa.

L'onere registrato nel 1992 è stato di £.131.110.945, mentre nel 1991 erano state spese £.125.836.248: l'incremento è stato determinato sia dall'adeguamento delle vecchie polizze, che dai nuovi contratti stipulati a copertura degli immobili di recente acquisizione.

CAPITOLO 10424 - Spese a carico della Cassa per l'ordinaria manutenzione degli immobili

La spesa registrata al 31/12/1992 è stata di £.505.456.258 contro £. 460.313.895 dell'anno precedente, con un aumento del 9,8% pari a £. 45.142.363.

A questo capitolo vengono imputate tutte le spese per lavori di ordinaria manutenzione degli immobili di proprietà, in genere di importo contenuto, ivi compresi gli oneri per la manutenzione di impianti idraulici, termici ed elettrici.

XII LEGISLATURA - DISEGNI DI LEGGE E RELAZIONI - DOCUMENTI

CAPITOLO 10425 - Spese a carico della Cassa per la straordinaria manutenzione degli immobili

A fronte di una previsione di £. 150.000.000, sono state spese £. 113.326.037, contro £. 93.995.260 dell'anno precedente. E' da sottolineare che in forza della legge n.392/78 di dette spese, per quanto riguarda la manutenzione straordinaria delle unità abitative, il 10% è portato in aumento del canone locativo a carico dell'inquilino, quindi si tratta di una spesa remunerativa.

CAPITOLO 10426 - Spese per la registrazione dei contratti di locazione

Viene imputato a questo capitolo il 50% delle spese per la prima registrazione o il rinnovo dei contratti di locazione degli immobili di proprietà locati a privati, mentre, come è noto, tale onere è a completo carico del proprietario nel caso in cui il contratto venga stipulato con lo Stato.

L'onere sostenuto nel 1992 è stato di £.259.923.125.

CAPITOLO 10427 - Spese consortili e varie

Sono inserite nel capitolo in oggetto le quote di spese inerenti oneri condominiali, consortili ed altri a carico della Cassa.

Tali spese relative all'esercizio 1992 sono state di £. 249.186.642.

CAPITOLO 10428 - Spese centro elaborazione dati

Gli oneri imputati a questo capitolo nel corso dell'anno 1992 sono stati di £. 269.815.455, contro la spesa di £. 267.547.983 nell'anno 1991.

Le somme sono state corrisposte quasi interamente alla Società "Coppini e Nicoletti" che gestisce le procedure di pensioni, stipendi e gestione immobili, ed alla "Bull" per l'assistenza hardware.

CAPITOLO 10429 - Spese telefoniche

L'onere complessivamente sostenuto è stato di sole £. 54.345.000, rispetto alla spesa relativa al precedente

XII LEGISLATURA - DISEGNI DI LEGGE E RELAZIONI - DOCUMENTI

anno che fu di £. 52.351.000 nonostante l'aumento delle linee.

La previsione era di £. 75.000.000.

CATEGORIA V - Spese per prestazioni istituzionali

A fronte di una previsione iniziale di £. 165.150.000.000, elevata di £. 5.685.887.025 per fare fronte agli aumenti di pensioni e spese per il Consiglio Nazionale del Notariato deliberati nel corso dell'anno, la spesa complessivamente impegnata per le prestazioni istituzionali a carico dell'Ente è stata nel 1992 pari a £. 162.320.093.354, contro £. 167.680.143.851 del 1991 con una diminuzione del 3,5%.

Tali spese risultano ripartite nel modo seguente:

CAPITOLO 10501 - Pensioni

Le pensioni riconosciute ai Notai cessati dall'esercizio, ai coniugi superstiti ed ai familiari di Notai che ne hanno diritto alla data del 31 dicembre 1992, presentano un carico effettivo annuo di £. 133.314.593.091 superiore di £. 10.799.238.575 a quello registrato nel 1991 che ammontava a £. 122.515.354.516, pur in presenza di una diminuzione degli iscritti.

Il trattamento pensionistico in vigore nel 1992 è stato fissato con delibera n.9 del Consiglio d'Amministrazione del 15 giugno 1992, approvata dal Ministro di Grazia e Giustizia in data 21 luglio 1992, che ha stabilito aumenti del 6,5% a decorrere dall'1/7/1992.

In base all'art. 22 del D.P.R. 12 ottobre 1990, n. 317, la rivalutazione delle pensioni avviene automaticamente, a far tempo dal 1° luglio di ogni anno, in base alla media fra l'indice ISTAT dell'anno precedente e l'incremento medio dei contributi versati alla Cassa nell'ultimo triennio (ove tale incremento risulti superiore all'indice suddetto).

Nel corso del 1992 sono state deliberate 52 pensioni dirette e 58 indirette, delle quali 2 a congiunti.

Nel successivo prospetto, si riporta il carico formale dell'onere compresa la 13° mensilità ed il movimento nel numero e nell'importo delle pensioni nel periodo corrente.

XII LEGISLATURA - DISEGNI DI LEGGE E RELAZIONI - DOCUMENTI

AGGIORNAMENTO PENSIONI AL 31 DICEMBRE 1992

N°	DIRETTE		INDIRETTE		CONGIUNTI		T O T A L E	
	Importo annuo	N°	Importo annuo	N°	Importo annuo	N°	Importo annuo	N°
673	56.714.087.787	1243	63.589.740.257	369	4.211.526.472	2283	122.515.354.516	
52	3.556.415.706	56	4.333.333.117	2	273.749.220	110	7.963.498.043	
725	5.091.890.778	1297	3.055.996.865	371	48.196.303	2393	8.196.083.946	
55	63.362.394.271	61	70.779.070.239	18	4.533.471.995	136	138.674.916.505	
670	5.071.633.623	1246	5.125.686.251	551	205.640.415	2279	7.402.358.189	
	59.290.960.668		67.653.385.988		4.338.031.680		131.272.078.316	

Pensioni in carico al 30 gennaio 1992

Aumento 0,5% Iscritti nell'anno

T O T A L E

Beneficiari nell'anno

Carico annuo al 31 dicembre 1992

XII LEGISLATURA - DISEGNI DI LEGGE E RELAZIONI - DOCUMENTI

La differenza tra il carico effettivo annuo di L. 133.314.593.091 e quello formale di L. 131.272.378.316 deriva dal fatto che il carico formale tiene valida per tutto l'anno la consistenza degli iscritti ad una determinata data (31 dicembre 1992) mentre il carico effettivo tiene conto sia degli emolumenti corrisposti ai pensionati fino al giorno del decesso, sia degli emolumenti e arretrati corrisposti ai nuovi iscritti.

Come si evince dal prospetto che segue, il numero dei Notai in pensione e coniugi hanno avuto un andamento crescente fino al 1991, mentre nel corso del 1992 si è verificata una lieve flessione. Tale fenomeno è da considerarsi un evento di assestamento e non una inversione di tendenza.

Mentre sono in decisa diminuzione i pensionati per disagio economico.

	1988	1989	1990	1991	1992
Titolari di pensione diretta	600	635	666	673	670
Titolari di pensione indiretta	1212	1213	1218	1241	1236
Titolari familiari di Notaio	420	404	388	369	353
T O T A L I	2232	2252	2272	2283	2259
	=====	=====	=====	=====	=====

CAPITOLO 10502 - Indennità di cessazione

A norma del 1° comma dell'art. 26 del D.P.R. 12 ottobre 1990, n.317, l'indennità spettante al Notaio che cessa dall'attività viene determinata nella misura di dieci dodicesimi della media nazionale degli onorari repertoriali percepiti dai Notai in esercizio nei cinque anni più favorevoli del decennio precedente la cessazione, aumentata di un dodicesimo per ogni anno effettivo oltre il decimo.

XII LEGISLATURA - DISEGNI DI LEGGE E RELAZIONI - DOCUMENTI

Le indennità liquidate nell'anno, sulla base della suddetta normativa, hanno comportato un onere di £. 21.620.613.259 per n.79 richiedenti.

Esse sono suddivise in 53 indennità liquidate a Notai cessati dal servizio per complessive £. 15.417.326.733 e 26 indennità liquidate alle vedove dei Notai cessati "causa mortis" per un totale di £. 6.203.286.526.

Nell'anno 1991 furono corrisposte n.93 indennità per un onere complessivo di £. 22.424.750.758.

Come già rilevato per le pensioni il calo del numero dei richiedenti l'indennità è un evento isolato, per cui già nel prossimo anno si avrà un lieve incremento nel numero delle pensioni dirette, se, come da segnali rilevati da qualche tempo, si consoliderà la tendenza da parte dei Notai di anticipare il collocamento a riposo prima del compimento del 75° anno di età.

CAPITOLO 10503 - Assegni di integrazione

Le integrazioni corrisposte nell'anno hanno comportato una spesa di £. 2.028.224.979 per n. 151 beneficiari, di cui n. 75 beneficiari con anzianità inferiore ai tre anni e n. 76 beneficiari con anzianità superiore. Nel 1991 fu sostenuta una spesa di £. 2.143.359.041 per n.171 beneficiari.

Gli assegni sono stati liquidati nella misura prevista dall'art. 4, comma 1, del già citato D.P.R. 317/90, sulla base di un massimale pari al 20% dell'onorario notarile medio nazionale, elevato al 35% per i primi tre anni solari di esercizio professionale.

Gli importi sono stati calcolati in relazione alla media nazionale degli onorari per l'anno 1991, pari a £. 128.847.280.

CAPITOLO 10504 - Sussidi ordinari e straordinari

La spesa relativa a questo capitolo è stata di £. 193.933.000 contro la spesa di £. 238.059.000 sostenuta nel 1991.

Nel corso dell'anno sono stati erogati i seguenti assegni:

XII LEGISLATURA - DISEGNI DI LEGGE E RELAZIONI - DOCUMENTI

- Assegni impianto studio	n. 29	£. 85.500.000
- Assegni per assistenza infermieristica	n. 8	£. 63.183.000
- Assegni straordinari	n. 2	£. 34.000.000

T O T A L E		£. 182.683.000
		=====

A questo totale va aggiunto un assegno revocato di £. 11.250.000, non ancora cancellato, e che porta il totale del capitolo alla somma di £. 193.933.000 sopra indicato.

L'andamento del capitolo di spesa negli ultimi cinque anni si riflette nel seguente prospetto:

	<u>PREVISIONI</u>	<u>SPESE</u>	<u>DIFF. IN MENO</u>
Anno 1988	300.000.000	252.735.000	47.265.000
Anno 1989	400.000.000	304.342.000	95.658.000
Anno 1990	400.000.000	294.405.000	105.595.000
Anno 1991	400.000.000	238.059.000	161.941.000
Anno 1992	400.000.000	193.933.000	206.067.000

La quota di spesa riservata al capitolo di istituto "Sussidi ordinari e straordinari" risulta estremamente modesta e tendenzialmente in decremento sia in valore assoluto sia in percentuale sugli altri compiti di istituto.

CAPITOLO 10505 - Sussidi scolastici

La spesa incontrata nell'anno per n.298 assegni scolastici è stata di £. 218.620.000 contro la previsione di £. 250.000.000. L'erogazione di assegni scolastici rientra fra i compiti di istituto della Cassa a norma dell'art. 1, comma 1°, lett. C, del D.P.R. 317/90 e dell'art. 2 della legge 220/91.

Il prospetto delle erogazioni si presenta come segue:

- Scuola secondaria	n. 129	£. 50.800.000
- Maturità	n. 55	£. 54.050.000
- Premi laurea	n. 20	£. 20.730.000
- Corsi universitari	n. 89	£. 88.540.000
- Scuola Notariato	n. 5	£. 4.500.000

T O T A L I	n. 298	£. 218.620.000
		=====

XII LEGISLATURA - DISEGNI DI LEGGE E RELAZIONI - DOCUMENTICAPITOLO 10506 - Spese per il funzionamento del Consiglio Nazionale del Notariato

Le spese per il funzionamento del Consiglio Nazionale del Notariato erano poste a carico della Cassa a norma dell'art. 12 della legge 3 agosto 1949, n.577. L'art. 20, comma 1, della legge 27 giugno 1991, n.220, prevede che a partire dal 1° gennaio 1993, gli oneri in oggetto vengano coperti con una quota dei contributi notarili versati presso gli Archivi. Per sopperire alle esigenze finanziarie del Consiglio per il periodo compreso fra l'8 agosto 1991 (data di entrata in vigore della legge richiamata) e la data del 31/12/92, la Cassa ha provveduto a versare a saldo, una somma pari a £. 4.685.887.025.

CAPITOLO 10507 - Indennità di maternità L. 379/90

A seguito dell'entrata della legge n.379/90 è stata prevista una spesa complessiva di £. 1.000.000.000. Nel corso dell'anno 1992 sono stati contratti impegni per £.258.222.000 relativi a n.17 beneficiari non ancora pagati e portati interamente a residui.

CATEGORIA VI - Trasferimenti passiviCAPITOLO 10602 - Interventi assistenziali

La somma di cui al capitolo 10602, impegnata per £. 23.153.000 per interventi assistenziali in favore del personale in servizio e delle loro famiglie (art.59 del D.P.R. 16 ottobre 1979 n.509), è stata ripartita dal Consiglio di Amministrazione nella seguente misura:

- Assegni assistenziali	£. 8.058.800
- Borse di studio	£. 2.000.000
- Cral	£. 13.094.200

T O T A L E	£. 23.153.000
	=====

La suddetta somma, aggiunta al "Costo reale" per i prestiti erogati al personale, evidenziata nella parte II del Conto Economico per £. 4.242.062, è stata impegnata nel limite dell'1% delle spese del personale esposte nel bilancio di previsione, come espressamente disposto dalla stessa norma.

XII LEGISLATURA - DISEGNI DI LEGGE E RELAZIONI - DOCUMENTICATEGORIA VII - Oneri finanziari - £. 104.125.785.

Le poste comprese in tale categoria riguardano:

CAPITOLO 10701 - Interessi passivi su depositi cauzionali

Le spese impegnate per l'anno in corso ammontano a complessive £. 46.426.606 e si riferiscono solo agli interessi liquidati ad inquilini che hanno lasciato effettivamente l'unità locata. Ben superiori risultano gli interessi maturati sull'intero ammontare dei depositi, dato l'aumento del tasso legale, per cui risulta opportuno richiedere agli inquilini una fidejussione bancaria, in sostituzione dei depositi stessi. Questa procedura, tutt'ora in fase sperimentale è limitata ai nuovi contratti per usi diversi. A seguito dell'emanazione della legge 8 agosto 1992, n.359, che ha riformato l'equo canone, utilizzando la figura dei patti in deroga, sarà possibile estendere la fidejussione anche ai contratti per uso abitativo con un risparmio dell'Ente.

CAPITOLO 10702 - Spese e commissioni bancarie -
£. 57.684.733.

Tali spese, leggermente superiori rispetto all'anno precedente, sono originate in massima parte dal rimborso delle spese vive sostenute dalla Banca Cassiera, nonché da spese relative ai c/c postali intestati all'Ente, le spese del 1991 furono di £. 40.676.913.

CATEGORIA VIII - Oneri tributari - £. 6.465.042.569.CAPITOLO 10801 - Imposte

Le imposizioni tributarie poste a carico del bilancio dell'Ente hanno comportato una spesa nel 1992 di £.4.833.036.092 contro £. 3.560.035.000 sostenute nel 1991. Inoltre sono state pagate, sempre a tale titolo, imposte trattenute direttamente dalla Banca sugli interessi per complessive £. 1.785.083.108, somma che non compare in quanto è stata inserita tra le spese economiche, che non danno luogo a movimenti finanziari (parte seconda del Conto Economico).

Nel capitolo 10801 (imposte) sono imputate, come è noto, le imposte gravanti sui redditi immobiliari e mobiliari dell'Ente già previste dal D.P.R. 39 settembre 1973, n.598, novellato dal T.U.I.R., L. n.917/86, e sui redditi

XII LEGISLATURA - DISEGNI DI LEGGE E RELAZIONI - DOCUMENTI

dei fabbricati non più fruanti delle esenzioni venticinquennali.

Ai fini della determinazione dell'imponibile e del calcolo delle imposte sono state tenute presenti le variazioni apportate in materia dalla legge 16 dicembre 1987, n.904 (aumento IRPEG e del credito di imposta sui dividendi).

CAPITOLO 10802 - Tasse e tributi vari

Gli impegni assunti nell'esercizio per un importo pari a £. 71.089.477 riguardano tasse e tributi diversi gravanti sulla proprietà immobiliare dell'Ente.

CAPITOLO 10804 - Imposta straordinaria sugli immobili - L.359/92

A seguito dell'emanazione della legge n.359/92, l'Ente ha impegnato una spesa pari a £. 1.560.917.000 interamente pagata.

CATEGORIA IX - Poste correttive e compensative di entrate correnti

CAPITOLO 10901 - Restituzione e rimborsi diversi

In tale capitolo di spesa sono stati imputati principalmente i rimborsi disposti nel corso dell'anno a favore dei Notai per contributi versati in eccedenza.

L'onere dell'anno in corso è stato di £.134.806.554 mentre nel 1991 furono rimborsati £.118.604.984.

CATEGORIA X - Spese non classificabili in altre voci -

CAPITOLO 11001 - Spese per liti, arbitraggi, risarcimenti ed accessori

Contro una previsione di lire 30 milioni sono state impegnate e totalmente liquidate £. 4.905.000.

XII LEGISLATURA - DISEGNI DI LEGGE E RELAZIONI - DOCUMENTI

Riassunto delle spese di parte corrente

Le uscite di parte corrente si presentano in sintesi come segue:

<u>Categoria I</u>		
Spese per gli Organi dell'Ente	£.	107.043.884
<u>Categoria II</u>		
Oneri per il personale in attività di servizio	£.	2.381.286.180
<u>Categoria IV</u>		
Spese per l'acquisto di beni di consumo e di servizi	£.	2.865.876.793
<u>Categoria V</u>		
Spese per prestazioni istituzionali	£.	162.320.093.354
<u>Categoria VI</u>		
Trasferimenti passivi	£.	23.153.000
<u>Categoria VII</u>		
Oneri finanziari	£.	104.125.785
<u>Categoria VIII</u>		
Oneri tributari	£.	6.465.042.569
<u>Categoria IX</u>		
Poste correttive e compensative	£.	134.806.554
<u>Categoria X</u>		
Spese non classificabili in altre voci	£.	4.905.000

TOTALE SPESE CORRENTI	£.	174.406.333.119
		=====

TITOLO II - SPESE IN CONTO CAPITALE - £. 63.113.576.596.CATEGORIA XI - Acquisizione beni di uso durevole ed opere immobiliari - £. 40.973.469.259.CAPITOLI 21101 - Acquisto di immobili

In esecuzione del piano d'impiego dei fondi disponibili per l'anno 1992, si è proceduto all'impegno per complessive £. 39.980.653.307 in relazione alle delibere di acquisto e costruzione delle seguenti unità immobiliari:

XII LEGISLATURA - DISEGNI DI LEGGE E RELAZIONI - DOCUMENTIA) BENI IMMOBILI CON DESTINAZIONE USI DIVERSI

- Immobile in Roma	£.	6.882.000.000
- " in Napoli	£.	33.000.000.000
- " in Torino	£.	73.684.000
- " in Forli	£.	14.040.000

B) SPESE PER IMPOSTE DI REGISTRO E PARCELLE NOTARILI

£. 10.929.307

- Acquisti rientranti nel piano di impiego 1992

£. 39.980.653.307

C) £. 400.400.000 per l'acquisto della sede del Consiglio Notarile di Forli, rientranti nel piano di impiego del 1991, come da delibera di variazione dei residui passivi in data 21/9/1992 per un totale di

£. 40.381.053.307

=====

Gli acquisti non ancora perfezionati al 31 dicembre 1992 figurano tra i residui passivi. I ritardi nella conclusione delle operazioni sono stati legati alle difficoltà intrinseche delle trattative e alla necessità di compiere accertamenti sulla libertà degli immobili e sulla loro conformità agli strumenti urbanistici.

CAPITOLO 21104 - Ricostruzione ripristini e trasformazioni di immobili

La spesa impegnata di £. 992.815.952 si riferisce ai lavori di sistemazione e trasformazione di locali di proprietà della Cassa la cui spesa viene portata in aumento al costo storico dell'immobile.

In particolare, sono stati deliberati, impegnando i relativi importi, lavori di rilevante entità riguardo ad immobili di notevole vetustà.

Le spese più consistenti si riferiscono alle ristrutturazioni di appartamenti siti in Roma, Via Flaminia n.160 e 162 (£. 214.008.310) e Via Flaminia n.160/18 (£.383.116.330) impegnate ma non ancora liquidate, inoltre lavori di adeguamento: alla Prefettura di Avellino (£. 40.460.000), al Consiglio Notarile di Firenze (£. 54.381.860), al C.E.D. della Cassazione (£. 60.647.917).

XII LEGISLATURA - DISEGNI DI LEGGE E RELAZIONI - DOCUMENTI

CATEGORIA XII - Acquisizione di immobilizzazioni tecniche -
£.191.523.940.

Sono così suddivisi:

CAPITOLO 21201 - Acquisti impianti, attrezzature e macchinari -
£. 22.348.200.

La spesa imputata a tale capitolo si riferisce, quasi totalmente, all'acquisto dello stabilizzatore del C.E.D.

CAPITOLO 21202 - Manutenzione straordinaria impianti, attrezzature, macchine ufficio

La spesa di £. 1.050.000 si riferisce alla manutenzione straordinaria di impianti, attrezzature, macchine ufficio.

CAPITOLO 21203 - Acquisto macchine e mobili per ufficio

La spesa di £. 168.125.740 si riferisce all'acquisto di mobili per Ufficio e di personal computer.

CATEGORIA XIII - Partecipazioni ed acquisti di valori mobiliari

Le operazioni di impiego disposte nel corso dell'anno nel settore mobiliare per complessive £.21.486.435.839, rientrano nel citato piano di messa a reddito delle disponibilità.

La specifica delle singole operazioni di impiego è stata riportata in sede di esame dei redditi provenienti dalle componenti il patrimonio dell'Ente.

CATEGORIA XIV - Concessioni di crediti e anticipazioni -
£. 398.065.012.

I capitoli di spesa compresi nella categoria XIV si riferiscono alla restituzione di depositi a cauzione, che hanno comportato una uscita di £. 100.588.645, alla concessione di prestiti al personale per complessive £. 297.476.367.

XII LEGISLATURA - DISEGNI DI LEGGE E RELAZIONI - DOCUMENTICATEGORIA XV - Indennità di anzianità e similari al personale cessato dal servizioCAPITOLI 21501 - Indennità di cessazione

Nel corso dell'anno sono state corrisposte indennità di fine rapporto ad alcuni dipendenti della Cassa per un ammontare complessivo pari a £. 64.082.546.

La spesa imputata agli stessi capitoli nel 1991 fu di £. 17.882.756.

TITOLO IV - Partite di giro - £. 235.903.250.584.CATEGORIA XXI - Spese aventi natura di partite di giro

Le uscite per partite di giro sono state impegnate nella stessa misura in cui sono state accertate le entrate corrispondenti.

Le considerazioni prospettate in ordine alle entrate della stessa natura sono estensibili anche alle uscite. Le somme rimaste da pagare riguardano partite in corso di definizione.

DATI RIASSUNTIVI E AVANZO ECONOMICO

Le risultanze complessive delle uscite finanziarie per l'esercizio 1992 si articolano come segue:

- Spese correnti	£. 174.406.333.119
- Spese in conto capitale	£. 63.113.576.596
- Spese per partite di giro	£. 235.903.250.584

T O T A L E	£. 473.423.160.299
	=====
La differenza tra gli accertamenti e gli impegni	£. 210.310.682.476
	£. 174.406.333.119

per un totale di	£. 35.904.349.357
	=====

rappresenta l'avanzo di competenza dell'esercizio.

L'avanzo economico di competenza dell'esercizio, destinato ad incrementare le riserve patrimoniali dell'Ente, deriva dalle seguenti operazioni:

XII LEGISLATURA - DISEGNI DI LEGGE E RELAZIONI - DOCUMENTI

Avanzo finanziario dell'esercizio come sopra determinato		£. 35.904.349.357
- Minori residui attivi (73.834.674 - 85.110.280)	- £.	11.275.606
- Maggiori residui passivi	- £.	581.498.875

		£. 35.311.574.876
		=====
- Partite che non hanno dato luogo a movimenti finanziari:		
a) in aumento		
1) risconti attivi	£. 11.671.990	

		+ £. 11.671.990
b) in diminuzione		
1) impianti, attrezzature e macchinari	£. 166.678.000	
2) incremento fondo anzianità personale	£. 80.749.831	
3) quota ammortamento immobili	£. 6.010.120.000	
4) svalutazione crediti	£. 504.119.000	
5) perdita su titoli	£. 7.315.594.917	
6) spese di competenza impegnate in prece- denti esercizi	£. 27.724.450	

		- £. 14.104.986.198

AVANZO ECONOMICO		£. 21.218.260.668
		=====

La quota di ammortamento delle componenti patrimoniali, relative ai mobili e arredi, immobili e crediti, è stata determinata nella misura rispettivamente del 15%, del 3% e del 15%, come stabilito dal Decreto Ministeriale 29 ottobre 1974, sul valore risultante in bilancio al 31 dicembre 1991, mentre quella concernente l'incremento del fondo di anzianità del personale in attività di servizio è stata calcolata secondo le misure stabilite dall'art. 13 della legge 20 marzo 1975, n.70.

SITUAZIONE PATRIMONIALE

Si riportano di seguito le voci della situazione patrimoniale che non hanno trovato riscontro nella precedente trattazione.

DISPONIBILITA' LIQUIDE

CASSA: Le disponibilità di cassa al 31/12/92 ammontano a £. 50.992.381.931. La rilevante consistenza di liquidità, comunque inferiore a quella registrata al 31/12/91, che fu di £. 67.328.169.132, è scaturita in larga misura da impegni immobiliari non ancora perfezionati, nonché da economie conseguite nel corso dell'anno.

RESIDUI ATTIVI: Alla data di chiusura dell'esercizio 1992 i residui attivi ammontano a £. 60.892.955.088, contro £. 61.977.545.028 rilevate al 31/12/1991.

Il rilevante ammontare di tali residui è dovuto, come noto, alla natura stessa delle voci dalle quali traggono origine e sono direttamente correlati ai tempi tecnici intercorrenti tra la fase dell'accertamento e quella dell'incasso.

Per quanto riguarda, ad esempio, i contributi notarili, i relativi residui, pari a £. 29.562.072.073 sono originati dal fatto che i contributi di competenza dei mesi di novembre e dicembre, a causa delle procedure stabilite dalle legge, vengono versati da parte degli Archivi Notarili nei mesi di gennaio e febbraio dell'anno successivo. Tali residui sono stati interamente riscossi nei primi mesi dell'anno in corso.

Così ancora, per quanto attiene gli interessi su depositi e conti correnti per £. 4.025.891.784 e su titoli a reddito fisso per £. 5.527.651.025, ci si trova in presenza di somme che, sia pur accreditate con valuta 31/12/1992, vengono effettivamente contabilizzate nel successivo esercizio in conto residui, sempre in dipendenza delle relative modalità di riscossione. I primi sono stati incassati nel mese di gennaio con valuta 31 dicembre 1992, mentre gli interessi su titoli verranno riscossi alle scadenze delle rispettive cedole.

I residui effettivi relativi alle locazioni di immobili, originati nell'anno, risultano pari a £. 3.344.724.979 oltre £. 2.692.534.022 relativi ad anni precedenti. Nei primi due mesi del 1993 sono stati incassati £. 1.858.000.000 circa, in conto residui 1992. L'importo di

XII LEGISLATURA - DISEGNI DI LEGGE E RELAZIONI - DOCUMENTI

£. 15.561.131.937 risultante nel prospetto finanziario, come già spiegato in precedenza, è dovuto al rallentamento della ripartizione dell'incassato per il cambio della procedura di contabilizzazione ritrasferita alla III Unità Organica a partire dal mese di gennaio 1993 e dalla già citata riorganizzazione e ricognizione dei residui attivi della gestione immobiliare tutt'ora in corso.

Per quanto riguarda i residui relativi al capitolo 72206 (recupero spese condominiali) per un totale di £.1.624.297.984, superiori a quelli al 31/12/1991, che furono di £. 924.415.284, la situazione si presenta come segue:

	<u>1991</u>	<u>1992</u>
Residui anni precedenti	£. 778.158.628	£. 792.264.648
Residui dell'esercizio	£. 146.256.656	£. 832.033.336

CREDITI BANCARI E FINANZIARI

Rappresentano crediti vari quali: prestiti al personale, anticipazioni per trasformazione delle morosità preesistenti ai dipendenti inquilini, mutui edilizi al personale, depositi a cauzione per utenze e crediti vari per complessive £. 690.795.498, superiori a quelli del 1991 che furono di £. 460.191.719.

IMMOBILIZZAZIONI TECNICHE

La consistenza al 31/12/1992 delle immobilizzazioni tecniche ammonta a £. 1.111.191.463 con un incremento di £. 191.523.940. Esse rappresentano i beni mobili della Cassa quali Centro Elaborazioni Dati, mobili, arredi e macchinari.

PASSIVITA'FONDO INDENNITA' ANZIANITA' AL PERSONALE

Tale fondo pari a £. 1.406.712.616 è aumentato rispetto al 1991 di £. 75.249.831, pari alle aliquote di contribuzione previste dalla legge, e ha subito un decremento di £. 64.082.546 in seguito al pagamento di indennità di liquidazione al personale dipendente.

FONDO INDENNITA' ANZIANITA' PORTIERI STABILI CASSA

Alla fine dell'esercizio il fondo T.F.R. dei portieri degli stabili di proprietà della Cassa siti in Roma risulta pari a £. 326.250.686.

XII LEGISLATURA - DISEGNI DI LEGGE E RELAZIONI - DOCUMENTI

FONDO AMMORTAMENTO IMMOBILI

La somma accantonata è pari a £. 38.996.048.260. L'aumento di £. 6.010.120.000 rappresenta l'accantonamento dell'esercizio pari al 2% determinato sul valore degli edifici al 31/12/92, con esclusione degli acquisti in corso di perfezionamento.

FONDO SVALUTAZIONE CREDITI

Il fondo, pari a £. 2.896.598.000, è stato aumentato rispetto al 1991 di £. 504.119.000 rappresentate dalla quota di accantonamento dell'esercizio pari al 15% sui crediti a breve, ivi compresi i residui per fitti di immobili.

FONDO AMMORTAMENTO IMPIANTI

L'aumento di £. 166.678.000 rappresenta la quota d'ammortamento dell'esercizio delle altre attrezzature di Ufficio calcolata sulla consistenza al 31/12/1992 pari al 15%. L'accantonamento complessivo è di £. 921.304.907.

DEBITI DIVERSI

Tali debiti, pari a £. 2.245.804.406, rappresentano depositi cauzionali delle unità immobiliari affittate a terzi; nel 1992 si è rilevata una riduzione di £.26.859.555. Questa posta di bilancio è destinata a scomparire con l'auspicata sostituzione dei depositi cauzionali con le fidejussioni bancarie.

RESIDUI PASSIVI

I residui passivi, che al 31 dicembre 1991 ammontavano a £. 75.728.041.081 sono diminuiti al 31 dicembre 1993 a £. 73.011.670.161 e sono rappresentati dalle seguenti voci:

- operazioni inerenti agli obblighi scaturenti dall'acquisto e costruzione di immobili per £. 39.958.878.307 in corso di perfezionamento al 31/12/92;
- interventi di ripristino di immobili dell'anno in corso e precedenti per £. 2.815.904.913;
- residui diversi per un importo complessivo di £.29.271.059.391 di cui 21.480 milioni circa inerenti a partite di giro dei quali 7.700 milioni per ritenute erariali e 13.174 relative a fitti di immobili ed altre partite sospese;
- residui da impegni mobiliari per £. 965.827.550, esauriti nei primi mesi dell'anno in corso.

XII LEGISLATURA - DISEGNI DI LEGGE E RELAZIONI - DOCUMENTI

Contributi notarili 1992 £. 154.107.294.629

1) IMPIEGHI (art. 2 D.P.R. 317/90):

- Integrazioni	£.	2.028.224.979	
- Assegni scolastici	£.	218.620.000	
- Assegni assisten-			
ziali	£.	193.933.000	
- Spese d'amministra-			
zione	£.	5.354.206.857	
- Altri oneri	£.	11.676.141.933	
- Accantonamenti e			
ammortamenti	£.	14.686.088.689	

			£. 34.157.215.458

Avanzo contributi per
accantonamento temporaneo £. 119.950.079.171

Contributi capitalizzati
all'1/1/1992 £. 571.448.381.346

2) RENDITE DA CAPITALIZZAZIONI:

- Rendite immobiliari	£.	26.327.547.658	
- Rendite mobiliari	£.	29.271.300.319	

			£. 55.598.847.977

			£. 746.997.308.494

3) ONERI DERIVANTI DAL TRATTAMENTO DI QUIESCENZA:

- Pensioni	£.	133.314.593.091	
- Indennità di			
cessazione	£.	21.620.613.259	

			£. 154.935.206.350

			£. 592.062.102.144

- ENTRATE DIVERSE	£.	604.539.870	
- F.DO EREDITA' CARVELLI	£.	22.000.000	

			£. 592.688.642.014
			=====

XII LEGISLATURA - DISEGNI DI LEGGE E RELAZIONI - DOCUMENTI

Le capitalizzazioni, che costituiscono le riserve tecniche destinate a coprire gli oneri vitalizi posti a carico del bilancio dell'Ente, risultano come segue:

- Beni immobili (valutati al costo storico)	£. 341.858.565.956
- Investimenti mobiliari e azionari	£. 259.320.845.625
- Depositi bancari	£. 50.992.381.931
- Crediti a breve termine	£. 690.795.498
- Mobili e arredi	£. 1.111.191.463

	£. 653.973.780.473

Poste rettificative:

- in aumento

a) Residui attivi	£. 60.892.955.088	
b) Risconti attivi	£. 11.671.990	

		£. 60.904.627.078

- in diminuzione

a) Fondi accantonamento	£. 1.732.963.302	
b) Residui passivi	£. 73.011.670.161	
c) Poste rettificative dell'attivo	£. 42.903.951.167	
d) Debiti diversi	£. 2.245.804.406	
e) Riserva C.N.N.	£. 2.295.376.501	

		£. 122.189.765.537

Consistenza a 31/12/1992		£. 592.688.642.014
		=====

Lo stato patrimoniale ed i movimenti economico-finanziari che hanno determinato l'avanzo dell'esercizio 1992 sono stati riportati nelle allegate tabelle, compilate secondo le modalità stabilite dal richiamato D.P.R. 18 dicembre 1979, n.696.

* * * * *

RELAZIONE DEL COLLEGIO DEI REVISORI

XII LEGISLATURA - DISEGNI DI LEGGE E RELAZIONI - DOCUMENTICOLLEGIO DEI REVISORI DEI CONTIRELAZIONE AL CONTO CONSUNTIVO DELL'ESERCIZIO 1992

Il giorno 26 aprile 1993 il dott. Umberto Goldoni, la Dott.ssa Loretta Stagnotto, il Notaio Pasquale Colliani designato dal Consiglio Notarile e il dott. Luigi Ielo si sono riuniti allo scopo di esaminare la bozza del conto consuntivo dell'esercizio 1992.

Il Notaio Cristiano Napoleone è assente giustificato.

Innanzitutto i revisori danno atto che l'impostazione contabile del conto consuntivo, formulato in termini finanziari di competenza e di cassa, è stata effettuata conformemente a quanto previsto dalla normativa di amministrazione e di contabilità vigente ai sensi del D.P.R. n.696 del 18 dicembre 1979.

Le risultanze complessive del rendiconto finanziario sono state dettagliatamente esaminate mediante confronto con le schede di ogni voce di singoli capitoli in cui si sviluppa il bilancio stesso, constatando la perfetta regolarità e la corrispondenza fra le schede medesime e le registrazioni contabili, nonché la relativa documentazione.

Il conto consuntivo 1992 si presenta come segue:

1 - ENTRATE CORRENTI

Le entrate correnti accertate a chiusura dell'esercizio ammontano complessivamente a £. 210.310.682.476 e, in dettaglio, risultano così costituite:

- entrate contributive	£.	154.107.294.629#
- entrate derivanti dalla vendita di beni e dalla prestazione di servizi	£.	- - - - -
- redditi e proventi patrimoniali	£.	55.598.847.977#
- poste correttive e compensative di spese correnti	£.	603.034.196#
- entrate non classificabili in altre voci	£.	1.505.674#

	£.	210.310.682.476#
		=====

XII LEGISLATURA - DISEGNI DI LEGGE E RELAZIONI - DOCUMENTI

Tali risultanze, messe a raffronto con i dati relativi alla chiusura dell'esercizio 1991 (L. 218.164.358.748), fanno registrare un decremento complessivo di L. 7.853.676.272, pari al 3,73% circa. Più specificatamente:

- l'importo delle entrate contributive, inferiore alle previsioni, segna una differenza negativa di L. 7.092.705.371. Rispetto alla gestione dell'anno precedente la differenza reale corrisponde a L. 8.692.645.276;
 - i redditi e i proventi patrimoniali segnano una differenza in più di L. 4.023.847.977;
 - le poste correttive e compensative di spese correnti, nonché le entrate non classificabili in altre voci, presentano complessivamente un maggior introito nella misura di L. 39.539.870#.
- A fine esercizio risulta riscosso il 73,950% circa delle entrate correnti, per un importo di L. 155.533.317.371#.

Le entrate afferenti ai contributi notarili corrispondenti al 73,27% circa degli introiti, sono state accertate nella misura di L. 154.107.294.629 e riscosse nella misura di L. 124.545.222.556. Resta da riscuotere, per lo stesso titolo, l'importo di L. 29.562.072.073#.

Si evidenzia che le entrate dei contributi accertati dagli Uffici del Registro, per un importo di L. 2.108.268.478 e riscossi per L. 1.858.462.627, comportano un maggior introito rispetto a quelle del 1991 nella misura del 68,069% circa, pari a L. 853.864.651#.

La voce relativa a questo incasso è al netto dell'aggio di riscossione del 5% (L. 110.961.499) che risulta inserito nella seconda parte del conto economico, così come risulta al netto dell'aggio del 2% l'incasso degli Archivi Notarili (L. 3.102.020.941).

I redditi e i proventi patrimoniali, accertati nel corso dell'anno in esame e raffrontati con quelli dell'esercizio decorso, risultano così costituiti:

	<u>1991</u>	<u>1992</u>
1 - rendite immobiliari	L. 22.894.785.184	L. 26.327.547.658
2 - rendite dei titoli a reddito fisso	" 22.039.618.338	" 19.519.628.409
3 - rendite dei titoli azionari	" 6.253.405.213	" 5.441.434.599
4 - interessi sui depositi bancari al netto della ritenuta d'acconto	" 3.656.800.863	" 4.051.455.421
5 - interessi attivi su prestiti al personale	" 13.930.496	" 23.708.478
6 - interessi attivi sui mutui	" 15.547.163	" 15.197.726

XII LEGISLATURA - DISEGNI DI LEGGE E RELAZIONI - DOCUMENTI

	1991	1992
7 - realizza da rimborso titoli e vendita diritti	£. 47.964.252	£. 219.875.686

Per le motivazioni che sono alla base dei minori o maggiori introiti rispetto ai dati dell'esercizio precedente il Collegio rinvia all'ampia e dettagliata relazione del Presidente.

2 - ENTRATE IN CONTO CAPITALE

Sono iscritte nel titolo IV del bilancio.

Le voci di maggior rilievo si riferiscono ai realizza derivanti dal rimborso, alla scadenza, dei titoli pubblici, con un'entrata accertata in £. 13.319.196.734, al ritiro di depositi a cauzione presso terzi con un accertamento in £. 73.729.090*.

Globalmente le entrate in esame risultano accertate in £. 13.485.852.331 e riscosse per £. 13.465.596.312*. Restano da riscuotere £. 20.256.019.

3 - ENTRATE PER PARTITE DI GIRO

Accertate nella stessa misura in cui sono state impegnate, (£. 235.903.250.584) non si ripercuotono sulle risultanze dell'esercizio in quanto i movimenti finanziari interessano contemporaneamente le voci di entrata e le voci di uscita per il medesimo importo.

Le entrate per partite di giro accertate, e le corrispondenti uscite, sono da riferirsi a movimenti finanziari che non gravano sul bilancio dell'Ente.

Si rileva che, tra le partite in c/sospeso (cap. 32204), affluiscono, in attesa della imputazione al cap. 30801 delle rendite patrimoniali, sia le somme introitate a titolo di affitti di immobili come le somme derivanti dal rimborso dei BOT a breve termine che trovano immediato reimpiego.

XII LEGISLATURA - DISEGNI DI LEGGE E RELAZIONI - DOCUMENTI

4 - SPESE CORRENTI

L'ammontare complessivo degli impegni per spese correnti è di £. 174.406.333.119 ed è formato in dettaglio come segue:

Categoria I	- spese per gli organi dell'Ente	£.	107.043.884#
"	II - spese per il personale in attività di servizio	£.	2.381.286.180#
"	III - oneri per il personale in quiescenza	£.	- - - -
"	IV - spese per l'acquisto di beni di consumo e di servizi	£.	2.865.876.793#
"	V - spese per prestazioni istituzionali	£.	162.320.093.354#
"	VI - trasferimenti passivi	£.	23.153.000#
"	VII - oneri finanziari	£.	104.125.785#
"	VIII - oneri tributari	£.	6.465.042.569#
"	IX - poste correttive e compensative di entrate correnti	£.	134.806.554#
"	X - spese non classificabili in altre voci	£.	4.905.000#

		£.	174.406.333.119#
			=====

Gli impegni per spese correnti, messi a raffronto con i corrispondenti dati riferiti alla chiusura dell'esercizio 1991 (£. 179.468.091.012), fanno registrare un decremento di costo reale per complessive £. 5.061.757.893, pari al 2,90% circa.

A fronte dei suddetti impegni, a fine esercizio, risultano eseguiti pagamenti per £. 171.804.078.758#.

I residui passivi dell'esercizio in esame presentano, pertanto, una consistenza di £.2.602.254.361, pari all'1,49% circa della somma impegnata.

XII LEGISLATURA - DISEGNI DI LEGGE E RELAZIONI - DOCUMENTI

Sostanzialmente i residui in questione risultano così distribuiti:

Categoria I	- f.	30.466.400	per spese per gli Organi dell'Ente;
"	II	- f. 197.092.318	per oneri per il personale in attività di servizio;
"	IV	- f. 506.436.157	per spese per l'acquisto di beni di consumo e di servizi;
"	V	- f. 1.760.494.867	per spese per prestazioni istituzionali;
"	VI	- f. 5.394.200	per trasferimenti passivi;
"	VII	- f. 24.647.802	per oneri finanziari;
"	VIII	- f. 76.855.223	per oneri tributari;
"	IX	- f. 867.394	per restituzioni e rimborsi diversi.

Le spese generali di amministrazione - considerate come tali le spese per gli Organi dell'Ente, gli oneri per il personale in attività di servizio e le spese per l'acquisto di beni di consumo e di servizi - ammontano complessivamente a f. 5.354.206.857#.

La prevalente incidenza su tali spese è da attribuirsi alle seguenti voci:

- 1 - spesa complessiva per il personale in servizio (f. 2.381.286.180) è l'assunzione di n.2 dattilografe a contratto a tempo determinato;
- 2 - spese varie irripetibili per la gestione degli immobili e di tutte le opere di manutenzione straordinaria poste dalla legge a carico della Cassa (f.1.127.892.062);
- 3 - spese per il sistema informativo dell'Ente e relativa consulenza f. 269.815.455 contro f. 267.547.983 dell'anno precedente;

XII LEGISLATURA - DISEGNI DI LEGGE E RELAZIONI - DOCUMENTI

- 4 - consulenze e spese legali £. 191.414.379;
- 5 - spese per gli amministratori degli stabili di proprietà della Cassa situati fuori Roma (£.492.495.148);
- 6 - spese postali e telegrafiche (£. 41.211.455);
- 7 - spese telefoniche (£. 54.345.000).

Le spese generali di amministrazione risultano, nel loro complesso, inferiori di £. 1.484.093.143 rispetto allo stanziamento globale previsto, mentre nei confronti dell'esporsi avutosi nell'esercizio precedente (£. 5.081.644.069) presentano un incremento di £. 272.562.788, corrispondente ad una percentuale pari al 5,36% circa.

I canoni d'acqua sono inseriti nel cap. 10408 "fitto locali e spese condominiali" in quanto gli Uffici sono in condominio con altri inquilini.

Le prestazioni istituzionali (Cat. V) hanno comportato un impegno di spesa di £. 162.320.093.354, di cui la somma di £. 160.559.598.487 risulta già erogata, mentre restano da pagare £.1.760.494.867.

Il costo istituzionale reale delle pensioni ammonta a £. 133.314.593.091. L'aumento di £. 10.799.238.575 a fronte del costo di £. 122.515.354.516 del 1991 è motivato dalla rivalutazione delle pensioni del 6,5%, deliberato dalla Commissione Amministratrice a decorrere dal 1° luglio 1992.

Sempre nella categoria V, al capitolo 10506, si riscontra un'erogazione di £.4.685.887.025 a congruaggio della somma di £. 20.123.290.536 erogata nel 1991 a titolo di spesa per il funzionamento del Consiglio Nazionale del Notariato.

E' da notare che la legge 27 giugno 1991 n.220, entrata in vigore l'8 agosto 1991, prevede che tale spesa (posta nel passato a carico della Cassa in base alla legge 3 agosto 1949, n.577) venga coperta con una quota dei contributi notarili versati presso gli Archivi.

XII LEGISLATURA - DISEGNI DI LEGGE E RELAZIONI - DOCUMENTI

L'emanazione della legge 359/92, ha reso necessario inserire tra gli oneri tributari la voce per l'imposta straordinaria degli immobili che ha comportato un esborso di £. 1.560.917.000.

La spesa impegnata dall'Ente per interventi assistenziali in favore del personale, nella misura di £. 23.153.000 rientra regolarmente nel limite della percentuale dell'1% delle spese del personale iscritte nel bilancio di previsione 1992.

5 - SPESE IN CONTO CAPITALE

Le spese in conto capitale, impegnate per un importo pari a £. 63.113.576.596 sono state pagate nella misura di £. 21.259.409.993 e denunciano un residuo passivo pari a £. 41.854.166.603#.

Si riscontra una differenza, rispetto alla previsione, di una minor spesa pari a £. 13.633.755.404, determinata dalle seguenti voci:

- acquisti immobili	£. 11.726.678.693#
- ricostruzioni, ripristini e trasformazioni	£. 507.184.048#
- acquisti di impianti e attrezzature di macchinari, e manutenzione straordinaria	£. 528.476.060#
- sottoscrizione e acquisto di partecipazioni azionarie	£. 5.409.583#
- acquisto titoli	£. 8.154.578#
- concessione di prestiti	£. 140.483.730#
- anticipazioni	£. 2.039.903#
- restituzione depositi a cauzione	£. 49.411.355#
- mutui edilizi al personale	£. 300.000.000#
- indennità fine rapporto	£. 365.917.454#

XII LEGISLATURA - DISEGNI DI LEGGE E RELAZIONI - DOCUMENTI

GESTIONE DEI RESIDUIRESIDUI ATTIVI

Il Collegio dei revisori procede all'esame dei residui provenienti dagli esercizi precedenti la gestione 1992.

A fronte del carico dei residui attivi previsti in £. 61.977.545.028 al 1° gennaio 1992 e portati a £. 61.979.186.193 in seguito a variazione dei residui iniziali, intervenuta nel corso dell'anno (come da delibera allegata) è stata riscossa nel corso dell'anno la somma di £. 57.996.616.007 per cui rimangono da riscuotere £. 3.982.570.186#.

La gestione 1992 ha determinato, per effetto delle entrate accertate e non ancora riscosse, un ulteriore carico di residui per un importo che sinteticamente viene di seguito indicato:

- residui attivi per entrate correnti	£.	54.777.365.105#
- residui attivi in conto capitale	£.	20.256.019#
- residui attivi per partite di giro	£.	2.112.763.778#

Si espongono le risultanze finali per la situazione dei residui attivi al 31 dicembre 1992:

RESIDUI ATTIVI

	ANNO 1992	ANNI PRECEDENTI	TOTALE
Entrate correnti	54.777.365.105	2.775.031.157	57.552.396.262
Entrate in conto capitale	20.256.019	62.579.014	82.835.033
Entrate per partite di giro	2.112.763.778	1.144.960.015	3.257.723.793
TOTALE	56.910.384.902	3.982.570.186	60.892.955.088

XII LEGISLATURA - DISEGNI DI LEGGE E RELAZIONI - DOCUMENTI

Come per gli anni precedenti la rilevante consistenza dei residui attivi è addebitabile, per la maggior parte, alle modalità di riscossione ed alle inevitabili sfasature di fine esercizio con particolare riferimento a:

- contributi notarili;
- pigioni di fine anno;
- recupero delle spese condominiali;
- interessi in conto corrente bancario;
- ratei di cedole relative
titoli a reddito fisso.

RESIDUI PASSIVI

Nel prendere in esame i residui passivi provenienti dagli esercizi precedenti la gestione 1992, si constata che, a fronte della consistenza iniziale di £. 75.728.041.081 portata a £. 76.710.313.559 in seguito alle variazioni riguardanti residui passivi inizio anno per £. 982.272.478 (come da delibere allegate) sono stati effettuati pagamenti per £. 69.635.009.732, per cui restano da pagare £. 7.075.303.827#.

La gestione 1992 ha determinato, per effetto degli impegni assunti e non completamente liquidati entro l'anno, un ulteriore carico di residui per un importo di £. 65.936.366.334 e che, sinteticamente, possono così essere riassunti:

- residui per spese correnti	£.	2.602.254.361#
- residui per spese in conto capitale	£.	41.854.166.603#
- residui per partite di giro	£.	21.479.945.370#

Alla data del 31.12.92, per quanto sopra detto, rimane da pagare, complessivamente, la somma di £. 73.011.670.161 così composta:

XII LEGISLATURA - DISEGNI DI LEGGE E RELAZIONI - DOCUMENTI

RESIDUI PASSIVI

	ANNO 1992	ANNI PRECEDENTI	TOTALE
Spese correnti	2.602.254.361	1.376.601.767	3.978.856.128
Spese in conto capitale	41.854.166.603	5.384.912.748	47.239.079.351
Spese per partite di giro	21.479.945.370	213.789.312	21.793.734.682
	=====	=====	=====
TOTALE	65.936.366.334	7.075.303.827	73.011.670.161

I residui che incidono maggiormente sulla consistenza complessiva derivano da:

- compiti istituzionali (indennità di cessazione);
- versamento delle ritenute erariali su pensioni;
- acquisizione beni di uso durevole, opere immobiliari e investimenti mobiliari.

Il Collegio dei Revisori rinnova l'invito agli Organi Amministrativi dell'Ente perchè siano proseguite le iniziative idonee a ridurre e contenere al massimo la consistenza dei residui.

DATI RIASSUNTIVI E AVANZO ECONOMICO

Le risultanze complessive delle uscite finanziarie per l'esercizio 1992 si articolano come segue:

XII LEGISLATURA - DISEGNI DI LEGGE E RELAZIONI - DOCUMENTI

- spese correnti	£. 174.406.333.119#
- spese in conto capitale	£. 63.113.576.596#
- spese per partite di giro	£. 235.903.250.584#

TOTALE	£. 473.423.160.299#

La differenza tra le entrate correnti in	£. 210.310.682.476#
e le spese correnti in	£. 174.406.333.119#

	£. 35.904.349.357#
	=====

rappresenta l'avanzo finanziario dell'esercizio in esame.

L'avanzo economico dell'esercizio, destinato ad incrementare le riserve patrimoniali dell'Ente, deriva dalle seguenti operazioni:

- avanzo finanziario dell'esercizio sopra determinato	£. 35.904.349.357#
- spese impegnate di competenza di successivi esercizi	+ f. 11.671.990#
- maggiori residui attivi	73.834.674

	£. 35.989.856.021#

- detrazione partite che non hanno
dato luogo a movimenti finanziari:

a) ammortamento impianti attrezzature e macchinari	- f. 166.678.000#
b) incremento fondo anzianità personale	- f. 80.749.831#
c) quota ammortamento immobili	- f. 6.010.120.000#
d) svalutazione crediti	- f. 504.119.000#

XII LEGISLATURA - DISEGNI DI LEGGE E RELAZIONI - DOCUMENTI

e) perdita sui titoli	- £. 7.315.594.917#	
f) variazioni patrimoniali	- £. 666.609.155#	
g) spese di competenza impegna te in precedenti esercizi	- £. 27.724.450#	
		- £. 14.771.595.353#

AVANZO ECONOMICO		£. 21.218.260.668#
CONSISTENZA CONTRIBUTI CAPITALIZZATI		£. 571.448.381.346#

CONSISTENZA AL 31-12-91 (escluso il Fondo Carvelli di £. 22.000.000)		£. 592.666.642.014# =====

SITUAZIONE PATRIMONIALE

La consistenza patrimoniale dell'Ente, analiticamente rilevata nelle tabelle allegate al bilancio consuntivo 1991, risulta sinteticamente così costituita:

ATTIVO		PASSIVO	
Disponibilità liquide	50.992.381.931	Fondi di accantonamenti vari	4.028.339.803
Residui attivi	60.892.955.088	Residui passivi	73.011.670.161
Crediti bancari	690.795.498	Debiti bancari e finanziari	2.245.804.406
Investimenti mobiliari	259.320.845.625	Poste rettificative dell'attivo	42.903.951.167
Investimenti immobiliari	341.858.565.956		-----
Immobilizzazioni tecniche	1.111.191.463		
Risconti attivi	11.671.990		
TOTALE ATTIVO	714.878.407.551	TOTALE PASSIVO	122.189.765.537
	=====		=====

XII LEGISLATURA - DISEGNI DI LEGGE E RELAZIONI - DOCUMENTI

In base a quanto sopra illustrato il patrimonio netto dell'Ente, tenuto conto delle riserve obbligatorie (L. 571.448.381.346), della riserva Fondo Carvelli (L. 22.000.000) e dell'avanzo economico (L. 21.218.260.668) presenta una consistenza valutabile in L. 592.688.642.014#.

Tanto premesso il Collegio dei Revisori esprime parere favorevole all'approvazione del conto consuntivo 1992.

IL PRESIDENTE

f.to Umberto Goldoni

I COMPONENTI

f.to Loretta Stagnotto

f.to Pasquale Colliani

f.to Luigi Ielo

BILANCIO CONSUNTIVO

XII LEGISLATURA - DISEGNI DI LEGGE E RELAZIONI - DOCUMENTI

RENDICONTO FINANZIARIO DELLA

GESTIONE DELLA COMPETENZA 1992

CAPITOLI		PREVISIONI									SOPRE ACCERTATE			DIFFERENZE RISPETTO ALLE PREVISIONI	
C/C	N°	DENOMINAZIONE	INIZIALI	VARIAZIONI		DEFINITIVE	RISCOSE	RIMASTE DA RISCOVERE	TOTALE ACCERTAMENTI (8 + 9)	DIFFERENZE RISPETTO ALLE PREVISIONI					
				IN +	IN -					IN PIV	IN MENO				
1	2	3	4	5	6	7	8	9	10	11	12				
TITOLO I															
ENTRATE CONTRIBUTIVE															
Categoria I															
ALLOTTE CONTRIBUTIVE A CARICO DEI DATORI DI LAVORO E/O DEGLI ISCRITTI															
101010		Contributi riscossi tramite gli Archivi Notarili	140.000.000.000			140.000.000.000	122.666.759.929	27.312.240.222	151.999.826.151		8.000.973.849				
101020		Contributi riscossi tramite gli Uffici del Registro	1.100.000.000			1.100.000.000	1.050.462.627	249.007.071	2.100.268.478	1.000.268.478					
101030		Contributi indennità di autotrasporto 1/11/12/70 e 3/79	100.000.000			100.000.000					100.000.000				
Totale cat. I			141.200.000.000			141.200.000.000	124.543.222.556	27.562.072.073	154.107.294.629	1.000.268.478	8.100.973.849				
TOTALE TITOLO I			141.200.000.000			141.200.000.000	124.543.222.556	27.562.072.073	154.107.294.629	1.000.268.478	8.100.973.849				
TITOLO III															
ALTRE ENTRATE															
Categoria III															
ENTRATE DERIVANTI DALLA VENDITA DI BENI E DALLA PRESTAZIONE DI SERVIZI															
Realizzati per concessione di materiale ferroviario															
Totale cat. III															
Categoria IIII															
RENDITE E PRODOTTI PATRIMONIALI															
300010		Affitti di immobili	24.000.000.000			24.000.000.000	10.766.615.721	15.561.121.937	26.327.547.658	2.327.547.658					
300020		Interessi e proventi su titoli a reddito fisso	22.000.000.000			22.000.000.000	13.991.977.384	5.527.651.025	19.519.628.409		2.480.371.591				
300030		Risparmio su altri proventi su titoli azionari e portaf.	3.000.000.000			3.000.000.000	5.611.636.599		5.611.636.599	2.641.636.599					
300040		Interessi attivi su depositi e c/corr.	2.500.000.000			2.500.000.000	29.362.627	4.029.071.704	4.051.433.427	1.551.433.427					
300050		Interessi attivi su mutui	15.000.000			15.000.000	11.956.619	3.261.217	15.197.726	107.726					
300060		Interessi attivi su prestiti al Personale	10.000.000			10.000.000	23.700.478		23.700.478	13.700.478					

XII LEGISLATURA - DISEGNI DI LEGGE E RELAZIONI - DOCUMENTI

CASSA NAZIONALE DEL NOTARIATO

ESERCIZIO 1992

C/C	GESTIONE DEI RESIDUI						GESTIONE DI CASSA				TOTALE DEI RESIDUI ATTIVI AL TERMINE DELL'ESERCIZIO 1992 (19 + 23)	
	RESIDUI ATTIVI AL 1° GENNAIO 1992 12	RISCIOSI 13	RIMASTI DA RISCOVERE 15	TOTALE (14 + 15) 16	VARIAZIONI		PREVISIONI 17	RISCOSSIONI 20	DIFFERENZE RISPETTO ALLE PREVISIONI			
					IN PIU' 17A	IN MENO 17B			IN PIU' 21	IN MENO 22		
					(17A - 17B)	(17B - 17A)			(21 - 20)	(20 - 21)		
1					17	18					23	
101010	42.449.983.177	42.449.007.376	15.001	42.449.983.177			140.000.000.000	145.156.447.305	5.156.447.305			29.312.282.923
101020	281.333.292	281.333.292		281.333.292			1.100.000.000	2.129.795.919	1.029.795.919			249.055.051
101030							100.000.000			100.000.000		
	42.751.226.469	42.751.226.668	15.001	42.751.226.469			141.200.000.000	147.286.443.224	6.086.443.224	100.000.000		29.562.087.874
	42.751.226.469	42.751.226.668	15.001	42.751.226.469			141.200.000.000	147.286.443.224	6.086.443.224	100.000.000		29.562.087.874
207010												
300010	7.451.644.194	4.750.649.922	2.492.514.022	7.451.283.944		442.250	24.000.000.000	15.525.085.843		8.474.914.257		18.253.645.959
300020	4.142.721.194	4.751.097.258	48.823.986	4.142.721.194			22.000.000.000	18.693.874.592		3.306.125.408		5.568.475.915
300030	1.485.000	1.485.000		1.485.000			3.000.000.000	5.442.919.599	2.442.919.599			
300040	3.616.814.952	3.504.157.064	27.189.038	3.531.346.922		84.668.830	2.415.331.970	3.529.721.521	1.114.389.551			4.053.000.822
300050	3.365.972	3.365.972		3.365.972			15.000.000	15.322.421	322.421			3.741.277
300060	5.521	5.521		5.521			10.000.000	23.713.999	12.713.999			

XII LEGISLATURA - DISEGNI DI LEGGE E RELAZIONI - DOCUMENTI

RENDICONTO FINANZIARIO D.I.I.A.

CAPITOLO		GESTIONE DELLA COMPETENZA 1992										
CODICE	N°	DESCRIZIONE	PREVISIONI			SOMME ACCERTATE			DIFFERENZE RISPETTO ALLE PREVISIONI			
			INIZIALE	VARIAZIONI		DEFINITIVE	RISCOSE	RIMASTE DA RISCOVERE	TOTALE ACCERTAMENTI (C) + (D)	IN PIÙ	IN MENO	
				IN +	IN -							(A) + (B) + (C)
1	2	3	4	5	6	7	8	9	10	11	12	
		Categoria III REALIZZAZIONE DI IMMOBILIZZAZIONI TECNICHE Realizza immobilizzazioni tecniche										
		Totale cat. III										
		Categoria IIIII REALIZIO DI VALORI MOBILIARI Cessione di partecipazioni azionarie										
412010		Realizza di titoli emessi a garanzia dello Stato ed azioni	10.500.000.000			10.500.000.000	10.670.667.500		10.670.667.500		170.667.500	
412030		Realizza di cartelle fondatarie	1.000.000.000			1.000.000.000	2.640.529.234		2.640.529.234		1.640.529.234	
412050		Realizza di fondi comuni di investimento										
		Totale cat. IIIII	11.500.000.000			11.500.000.000	13.319.196.734		13.319.196.734		1.819.196.734	
		Categoria BIV RISCOSSIONE DI CREDITI Prolungamento di depositi bancari ed altri c/c										
414010		Riscossione di prestiti ed anticipazioni	50.000.000			50.000.000	62.002.066		62.002.066		12.002.066	
414020		Valuta di depositi a capitale effettivo	200.000.000			200.000.000	68.173.700	3.555.390	73.729.090		176.276.910	
414040		Successioni rateali nei locandi di abitazione e compraventa gratuita a terzi	10.000.000			10.000.000	2.631.543	1.637.979	1.069.522		3.930.470	
414050		Quote fondo IFA per stabiliti Cassa e cariche regolative	120.000.000			120.000.000	12.791.269	11.262.656	26.053.919		93.946.085	
		Totale cat. BIV	300.000.000			300.000.000	146.299.578	26.256.019	166.655.597		12.003.066	
		TOTALE TITOLO IV	11.800.000.000			11.800.000.000	13.465.996.312	26.256.019	12.485.852.331		1.831.999.800	

XII LEGISLATURA - DISEGNI DI LEGGE E RELAZIONI - DOCUMENTI

CASSA NAZIONALE DEL NOTARIATO

ESERCIZIO 1992

C/CPT.	GESTIONE DEI RISORZI						GESTIONE DI CASSA				TOTALE DEI RESIDUI ATTIVI AL TERMINE DELL'ESERCIZIO 1992 (11 + 15)
	RESIDUI ATTIVI AL 1° GENNAIO 1992	RISORZI	RISORZI DA RISCUOTERE	TOTALE (11 + 15)	VARIAZIONI		PREVISIONI	RISCOSSIONI	DIFFERENZE RISPETTO ALLE PREVISIONI		
					IN P/0 (16 - 12)	IN ME0 (13 - 14)			IN P/0 (20 - 19)	IN ME0 (19 - 20)	
C/C/C/C	12	14	15	16	17	18	19	20	21	22	23
412010											
413010											
413020											
413030	4.400.000	4.400.000		4.400.000			10.500.000.000	10.681.067.500	183.067.500		
413040							1.000.000.000	2.448.529.234	1.448.529.234		
	4.400.000	4.400.000		4.400.000			11.500.000.000	13.223.596.734	1.823.596.734		
414010											
414020	13.605.492	171.250	13.234.134	13.405.492			50.000.000	62.974.421	12.974.421		13.234.134
414030	62.111.925	20.150.070	32.961.055	62.111.925			200.000.000	96.324.570		103.675.430	39.516.445
414040	1.213.204	1.213.204		1.213.204			10.000.000	3.944.027		6.055.973	1.437.879
414050											
414060	21.312.451	17.246.427	15.382.825	46.230.242	12.916.771		132.916.771	63.637.106		69.279.665	28.646.475
	130.144.192	67.481.947	62.579.016	123.660.943	12.916.771		292.916.771	204.001.527	12.974.424	199.009.660	62.075.023
	114.544.192	64.001.949	62.579.016	127.460.943	12.916.771		11.092.916.771	13.530.470.261	1.826.571.150	199.009.660	62.075.023

XII LEGISLATURA - DISEGNI DI LEGGE E RELAZIONI - DOCUMENTI

RENDICONTO FINANZIARIO DELLA

CAPITOLI		GESTIONE DELLA COMPETENZA 1992									
CODICE	N°	DENOMINAZIONE	PREVISIONI				SOMME ACCERTATE			DIFFERENZE RISPETTO ALLE PREVISIONI	
			INIZIALI	VARIAZIONI		DEFINITIVE (5 + 6)	RISORSE	RIMASTE DA RISCOUVERE	TOTALI ACCERTAMENTI (8 + 9)	IN PIÙ	
				IN +	IN -					10 - 7)	11 - 10)
1	2	3	4	5	6	7	8	9	10	11	
		<i>Titolo XII</i>									
		<i>PARLATE DI GIURD</i>									
		<i>Categoria 2222</i>									
		<i>ENTRATI AVENTI NELLA DE</i>									
		<i>PARLATE DI GIURD</i>									
722010		Bilancio ordinari	30.000.000.000			30.000.000.000	42.205.473.818	150.000	42.205.651.898	4.205.651.898	
722020		Bilancio straordinario autostanzianti	1.500.000.000			1.500.000.000	1.100.957.830		1.100.957.830	219.042.170	
722030		Bilancio di somme pagate per conto di terzi	130.000.000			130.000.000	99.917.815	90.871.544	190.789.250	68.789.250	
722040		Parlato in risposta	400.000.000.000			400.000.000.000	100.900.470.024	212.640.444	100.194.144.492	210.003.053.300	
722050		Recupero fondo cassa	10.000.000			10.000.000		10.000.000	10.000.000		
722060		Recupero spese varie condonabili	1.500.000.000			1.500.000.000	536.000.302	832.833.236	1.368.821.630	131.878.367	
722070		Recupero spese rinviiamento	1.000.000.000			1.000.000.000	401.077.947	630.044.754	1.039.922.723	31.922.723	
722080		Recupero spese regolazioni contratti di locazione	300.000.000			300.000.000	47.573.450	77.554.950	125.128.400	174.875.600	
722090		Bondita fondo Corbelli	2.500.000			2.500.000		1.200.300	1.200.300	1.293.670	
722100		Bondita fondo quozienza	340.000.000			340.000.000	150.900.397	174.476.473	132.577.090	27.422.910	
722110		Recupero fondi amministrativi, stabili fuori Roma	200.000.000			200.000.000		59.500.000	59.500.000	140.500.000	
722120		Recupero attingi ex substituti L. 75 e 85 e 140 art. 4	5.000.000			5.000.000		6.649.275	6.649.275	150.625	
		<i>Totale cat. 2222</i>	442.007.500.000			442.007.500.000	233.790.400.004	2.112.763.778	235.902.250.504	4.494.362.979	
		<i>TOTALE TITOLO XII</i>	442.007.500.000			442.007.500.000	233.790.400.004	2.112.763.778	235.902.250.504	4.494.362.979	
		<i>RIEPILOGO DEI TITOLI</i>									
		Titolo I	161.200.000.000			161.200.000.000	124.545.222.556	29.562.072.072	154.107.294.629	1.000.248.470	
		Titolo II									
		Titolo III	52.140.000.000			52.140.000.000	30.900.094.815	25.215.093.032	56.293.307.047	6.607.253.766	
		Titolo IV	11.000.000.000			11.000.000.000	12.445.516.212	20.256.019	13.405.052.331	1.831.099.800	
		Titolo V									
		Titolo VI									
		Titolo VII	442.007.500.000			442.007.500.000	233.790.400.004	2.112.763.778	235.902.250.504	4.494.362.979	
		<i>TOTALE DELLE ENTRATE</i>	640.227.500.000			640.227.500.000	402.789.400.409	36.910.304.902	459.699.705.391	12.941.066.021	

XII LEGISLATURA - DISEGNI DI LEGGE E RELAZIONI - DOCUMENTI

CONTO NAZIONALE DEL NOTARIATO ESERCIZIO 1972												
C/PT	GESTIONE DEI RESIDUI						GESTIONE DI CASSA				TOTALE DEI RESIDUI ALL'INIZIO DEL TERMINE DELL'ESERCIZIO 1972 (19 + 15)	
	RESIDUI ALL'INIZIO AL 1° GENNAIO 1972	RISCOSSIONI	RIMASTI DA RISCOSSIONE	TOTALE (16 + 15)	VARIAZIONI		PREVISIONI	RISCOSSIONI	DIFFERENZE RISPETTO ALLE PREVISIONI			
					IN PIU' (16 - 17)	IN MENO (17 - 16)			IN PIU' (20 - 19)	IN MENO (19 - 20)		
1	2	3	4	5	6	7	8	9	10	11	12	
722010	62.715.624	230.774	63.384.850	62.715.624			39.000.000.000	42.385.824.592	3.385.824.592			62.542.930
722020	29.648		29.648	29.648			1.500.000.000	1.480.957.838		19.042.162		29.648
722030	66.754.818	42.895.487	28.852.329	66.754.818			120.000.000	144.489.583	16.489.583			118.923.873
722040	1.722.543.400	1.388.547.261	152.994.139	1.722.543.400			600.000.000.000	498.561.825.287	101.438.174.713			368.642.005
722050	10.000.000	10.000.000		10.000.000			10.000.000	10.000.000				10.000.000
722060	924.415.284	205.995.318	792.284.658	998.249.958	73.824.674		1.373.824.674	742.873.612		630.941.862		1.624.297.984
722070	305.624.758	244.592.183	39.834.715	305.624.758			1.000.000.000	667.670.152		332.329.848		677.879.579
722080	46.806.127	13.241.115	33.565.012	46.806.127			200.000.000	68.814.565		231.185.435		111.149.962
722090	3.695.426	3.695.426		3.695.426			2.500.000	3.695.426	1.195.426			1.286.388
722100							360.000.000	158.100.357		201.899.643		1.447.673
722110	107.447.344	68.550.300	29.647.344	107.447.344			280.000.000	68.000.000		132.000.000		98.947.344
722120	14.225.625	10.829.375	6.196.250	14.225.625			5.000.000	10.829.375	5.829.375			8.645.625
	3.276.248.474	2.295.123.133	1.144.968.815	3.258.883.148	73.824.674		644.881.224.674	225.995.689.929	3.408.648.896	211.694.293.621		3.257.723.793
	3.276.248.474	2.295.123.133	1.144.968.815	3.258.883.148	73.824.674		644.881.224.674	225.995.689.929	3.408.648.896	211.694.293.621		3.257.723.793
	42.751.236.469	42.751.226.648	55.881	42.751.236.469			561.200.000.000	567.296.443.224	6.096.443.224	100.000.000		29.562.987.874
	15.825.515.893	12.175.358.257	2.775.815.254	15.758.489.613		85.110.280	52.825.221.978	43.963.485.872	3.752.688.257	51.864.525.125		27.998.388.288
	114.544.192	64.881.949	42.579.814	127.448.963	52.916.771		11.892.916.771	12.538.478.261	1.636.571.158	99.889.648		82.825.833
	3.276.248.474	2.295.123.133	1.144.968.815	3.258.883.148	73.824.674		644.881.224.674	225.995.689.929	3.408.648.896	211.694.293.621		3.257.723.793
	61.977.545.828	57.994.616.007	3.982.578.186	61.979.186.193	84.751.645	85.110.280	649.229.583.415	448.786.816.476	15.194.371.525	223.627.928.454		68.872.955.088

XII LEGISLATURA - DISEGNI DI LEGGE E RELAZIONI - DOCUMENTI

CASSA NAZIONALE DEL NOTARIATO

ESERCIZIO 1992

CAPIT. CODICE	GESTIONE DEI RESIDUI						GESTIONE DI CASSA				TOTALE DEI RESIDUI PASSIVI AL TERMINE DELL'ESERCIZIO 1992 (19 + 23)
	RESIDUI PASSIVI AL 1° GENNAIO 1992	PAGATI	RIMBORSI DA PAGARE	TOTALE (14 + 15)	VARIAZIONI		PREVISIONI	PAGAMENTI	DIFFERENZE RISPETTO ALLE PREVISIONI		
					IN PIU' (16 - 13)	IN MENO (13 - 16)			IN PIU' (20 - 19)	IN MENO (19 - 20)	
1	13	14	15	16	17	18	19	20	21	22	23
101010	609.000	609.000		609.000	---		112.000.000	4.482.030		107.517.970	
101020	20.573.020	20.201.170	291.050	20.573.020	---		306.000.000	90.475.024		215.524.976	29.452.340
101030	5.713.110		5.713.110	5.713.110	---		32.000.000	2.429.000		29.361.000	7.059.000
	26.975.130	20.970.170	6.004.960	26.975.130	---		450.000.000	97.367.054		352.632.946	36.671.340
102010											
102020							1.000.000.000	1.504.001.952		295.910.047	404.440
102030	04.053.007	02.924.074	124.011	04.053.007			270.000.000	257.252.194		12.646.004	02.529.025
102040	173.500	173.500		173.500			15.000.000	5.034.010		9.963.102	600.100
102050	117.730.267	117.500.331	157.924	117.730.267			700.000.000	617.003.002		82.996.998	113.037.600
102060	7.699.249	7.000.000	699.249	7.699.249			300.000	141.000		150.000	
102070							20.000.000	7.000.000	7.000.000		699.249
	209.666.903	200.600.707	970.194	209.666.903			2.075.300.000	2.292.002.549	7.000.000	409.617.431	190.070.514
104010	603.100	603.100		603.100			25.000.000	13.699.324		11.300.676	125.760
104020	26.566.057	25.309.254	1.256.803	26.566.057			00.000.000	40.065.362		31.134.630	10.290.440
104030							5.000.000	2.747.055		2.232.145	391.300
104040	3.220.724	1.015.100	2.212.324	3.220.724			30.000.000	26.190.374		3.801.626	6.920.904
104050	1.194.000	1.194.000		1.194.000			15.000.000	9.021.772		5.940.227	4.429.000

XII LEGISLATURA - DISEGNI DI LEGGE E RELAZIONI - DOCUMENTI

RENDICONTO FINANZIARIO DELLA

CAPITULO		GESTIONE DELLA COMPETENZA 1992									
UNICE	DENOMINAZIONE	PREVISIONI				SOPRE IMPEGNATE			DIFFERENZE RISPETTO ALLE PREVISIONI		
		INITIALI	VARIABILI		DEFINITIVE	PAGATE	RIMASTE DA PAGARE	TOTALE IMPEGNATE (8 + 9)	IN PIU' (10 - 7)	IN MENO (7 - 10)	
			IN +	IN -							16 + 5 a)
1	2	3	4	5	6	7	8	9	10	11	12
104060	Spese manutenzione mobili e macchine ufficio	25.000.000		5.000.000		30.000.000	22.730.450	6.372.712	29.303.162		676.838
104070	Spese pulizia locali ufficio	80.000.000				80.000.000	57.642.600	11.828.600	69.472.200		10.527.800
104080	Spese condizionali relative a locali ufficio	35.000.000				35.000.000	32.475.269		32.475.269		2.524.731
104090	Manutenzione, riparazione e adattamento locali e relativi	200.000.000				200.000.000	21.566.874	2.750.766	24.325.640		175.674.360
104100	Spese postali e telegrafiche	70.000.000				70.000.000	38.938.405	2.272.850	61.211.455		8.788.545
104110	Spese per viaggi, indagini, perizie e ricorrenze all'estero	160.000.000				160.000.000	60.854.561	10.000.000	70.854.611		89.145.389
104120	Spese per lavoro organizzativo, convegni, mostre, altre iniziative	4.000.000				4.000.000					4.000.000
104130	Spese per congressi	50.000.000				50.000.000	29.571.860	2.100.000	31.761.860		18.238.140
104140	Manutenzione, noleggio ed esercizio mezzi di trasporto	30.000.000				30.000.000	10.048.685	571.650	11.620.335		18.379.665
104150	Cassa di acqua										
104160	Spese per l'energia elettrica per l'illuminazione	30.000.000				30.000.000	22.409.795		22.409.795		7.590.205
104170	Contabile per il riscaldamento locali ufficio	25.000.000	22.000.000			47.000.000	44.658.512		44.658.512		2.341.488
104180	Commissioni e spese legali	140.000.000	100.000.000			240.000.000	162.290.870	29.116.309	191.407.179		48.592.821
104190	Oneri amministrativi stabili fuori Cassa	500.000.000				500.000.000	262.275.600	230.079.548	492.495.148		7.504.852
104200	Trasporti e facchinaggio	5.000.000				5.000.000					5.000.000
104210	Primo assicurazione locali ufficio	10.000.000				10.000.000	2.268.800		2.268.800		7.731.200
104220	Spese portuali (102) a carico Stato	150.000.000				150.000.000	101.819.558	20.612.066	121.632.624		28.367.376
104230	Primo di assicurazione stabili di proprietà della Cassa	150.000.000				150.000.000	129.277.195	1.833.750	131.110.945		18.889.055
104240	Spese a carico Cassa di carico manutenzione immobili	600.000.000				600.000.000	412.680.409	91.775.819	504.456.228		95.543.772
104250	Spese carica Cassa standard, beni immobili, (102) immobili	150.000.000				150.000.000	79.355.679	33.970.358	113.326.037		36.673.963
104260	Spese registrazione, contratto locazione, igiene carica Cassa	250.000.000	10.000.000			260.000.000	258.015.625	1.907.500	259.923.125		16.076
104270	Spese consuntivi a carico carica Cassa	200.000.000	10.000.000			210.000.000	236.267.496	12.939.166	249.206.662		39.206.662
104280	Costi consuntivi assistenza e viaggi	300.000.000				300.000.000	249.721.859	20.892.596	270.614.455		29.385.545

XII LEGISLATURA - DISEGNI DI LEGGE E RELAZIONI - DOCUMENTI

CASSA NAZIONALE DEL NOTARIATO

ESERCIZIO 1992

C/C	GESTIONE DEI RESERVI						GESTIONE DI CASSA				TOTALE DEI RESERVI PASSIVI AL TERMINE DELL'ESERCIZIO 1992
	RESERVI PASSIVI AL 1° GENNAIO 1992	PAGATI	RIMASTI DA PAGARE	TOTALE (14 + 15)	VARIAZIONI		PREVISIONI	PAGAMENTI	DIFFERENZE RISPETTO ALLE PREVISIONI		
					IN PIU' (16 - 13)	IN MENO (13 - 16)			IN PIU' (20 - 19)	IN MENO (19 - 20)	
1	12	14	15	16	17	18	19	20	21	22	23
10+260											
10+270	1.811.500	1.811.500		1.811.500			20.000.000	23.941.950		6.950.050	6.372.742
10+280	5.916.300	5.916.300	944.300	5.916.300			20.000.000	62.612.400		17.386.400	12.772.900
10+290							25.000.000	32.125.249		2.874.731	
10+300	367.920.836	148.475.264	219.453.572	367.920.836			200.000.000	170.842.130		29.957.862	222.212.330
10+310	2.866.200	2.268.900	797.300	2.866.200			70.000.000	63.297.395		28.792.195	2.979.150
10+320							160.000.000	60.854.561		99.145.439	10.000.000
10+330							1.000.000			1.000.000	
10+340	11.112.343	4.001.923	2.320.142	11.112.343			50.000.000	30.653.780		19.346.220	4.220.140
10+350		77.620	118.500	196.120			30.000.000	10.910.305		19.089.695	650.150
10+360							30.000.000	22.409.775		7.590.225	
10+370							47.000.000	44.650.532		2.349.468	
10+380	2.312.173	3.250.310	81.195	2.312.173			240.000.000	165.520.448		74.479.552	29.150.104
10+390		45.813.317		45.813.317	45.813.317		545.813.317	200.200.917		237.604.400	230.099.548
10+400	1.249.500	1.249.500		1.249.500			5.000.000	1.249.500		3.750.500	
10+410							10.000.000	2.268.800		7.731.200	
10+420	2.498.315	2.815.910	687.405	2.498.315			150.000.000	103.830.440		46.169.560	21.300.470
10+430	4.991.000	4.991.000		4.991.000			150.000.000	124.274.195		25.725.805	1.832.750
10+440	107.372.505	26.280.107	164.566.265	107.372.505	9.482.762		609.482.762	629.969.316		169.513.444	250.342.209
10+450	19.762.198	76.144.547	3.217.089	19.762.198			150.000.000	95.501.700		54.498.300	36.507.647
10+460	1.242.275	230.950	1.008.275	1.242.275			260.000.000	250.246.575		9.753.425	4.910.775
10+470	2.152.417	171.115	21.106.455	21.180.170	24.229.755		274.229.755	226.721.211		47.508.544	42.642.605
10+480	25.211.374	11.111.222	150.764	25.283.394			300.000.000	274.045.009		25.958.391	12.853.760

XII LEGISLATURA - DISEGNI DI LEGGE E RELAZIONI - DOCUMENTI

RENDICONTO FINANZIARIO DELLA

CAPITOLI			GESTIONE DELLA COMPETENZA 1992								
C/C	N°	DENOMINAZIONE	PREVISIONI				SOMME IMPEGATE			DIFFERENZE RISPETTO ALLE PREVISIONI	
			INITIALI	VARIAZIONI		DEFINITIVE (4 + 5 + 6)	PAGATE	RINASTE DA PAGARE	TOTALE IMPEGNI (8 + 9)	IN PIU' (10 - 7)	IN MENO (7 - 10)
				IN +	IN -						
1	2	3	4	5	6	7	8	9	10	11	12
104290		Spese telefoniche	75.000.000			75.000.000	53.260.000	1.077.000	56.245.000		20.655.000
		Totale cat. IV	3.294.000.000	107.000.000		3.501.000.000	2.259.640.636	506.636.157	2.845.074.793		715.429.207
		Categoria V SPESE PER PRESTAZIONI STRUTTURALI									
105010		Pensione	134.000.000.000	1.000.000.000		135.000.000.000	133.251.339.045	63.253.246	133.314.592.091		1.685.466.909
105020		Indennità di congedo	26.550.000.000			26.550.000.000	20.641.650.224	950.763.830	21.620.615.257		4.929.384.743
105030		Alloggi di integrazione	2.500.000.000			2.500.000.000	1.444.248.376	261.954.583	2.028.224.179		471.775.821
105040		Spese ordinarie e straordinarie	400.000.000			400.000.000	102.683.000	11.250.000	193.933.000		206.067.000
105050		Sussidi scolastici	250.000.000			250.000.000	111.770.000	106.050.000	210.620.000		39.380.000
105060		Spese per il funzionamento del Consiglio Naz. Nazionale		4.625.007.025		4.625.007.025	4.625.007.025		4.625.007.025		
105070		Indennità di maternità L. 11.12.90 n.379	1.000.000.000			1.000.000.000		250.222.000	250.222.000		747.778.000
105080		Integr. tabacchi passivi dotto	400.000.000			400.000.000					400.000.000
105090		Contrib. alla ord. Consiglio Nazionale	50.000.000			50.000.000					50.000.000
		Totale cat. V	165.150.000.000	5.625.007.025		170.775.007.025	160.559.590.407	1.700.494.067	162.320.093.254		8.515.793.671
		Categoria VI TRASFERIMENTI PASSIVI									
106010		Altre trasferimenti passivi									
106020		Interessi attivi in favore del personale DPR 504/79 art. 59	23.153.000			23.153.000	17.750.000	5.294.200	23.153.000		
106030		Equo indennizzo art. 32 DPR 431/76	20.000.000			20.000.000					20.000.000
		Totale cat. VI	43.153.000			43.153.000	17.750.000	5.294.200	23.153.000		20.000.000
		Categoria VII ONERI FINANZIARI									
107010		Interessi passivi su depositi contabili	400.000.000			400.000.000	24.925.204	21.491.402	46.426.606		353.573.394
107020		Spese di commissione bancaria	70.000.000			70.000.000	54.520.223	3.156.400	57.684.733		12.315.267
107030		Altre oneri finanziari	150.000.000			150.000.000	54.446		54.446		149.985.554
		Totale cat. VII	620.000.000			620.000.000	79.477.983	24.647.802	104.125.785		515.874.217

XII LEGISLATURA - DISEGNI DI LEGGE E RELAZIONI - DOCUMENTI

C/PT	GESTIONE DEI RESIDUI						GESTIONE DI CASSA				TOTALE DEI RESIDUI PASSIVI AL TERMINE DELL'ESERCIZIO 1972	
	RESIDUI PASSIVI AL 1° GENNAIO 1972	PAGATI	RIMBORSI DA PAGARE	TOTALE (19 + 15)	VARIAZIONI		PREVISIONI	PAGAMENTI	DIFFERENZE RISPETTO ALLE PREVISIONI			
					IN PIU'	IN MENO			IN PIU'	IN MENO		
					(16 - 17)	(18 - 19)			(20 - 19)	(19 - 20)		
11	14	15	16	17	18	19	20	21	22	23		
							75.000.000	53.268.000			21.732.000	1.877.000
	669.438.422	319.575.776	626.442.400	744.816.256	78.375.834	---	3.668.575.834	2.679.892.412			988.683.422	990.878.637
105410	801.204.206	259.595.956	511.608.438	801.204.206			125.000.000.000	123.468.935.801			1.531.064.199	654.841.676
105420	5.156.823.778	4.947.908.343	208.923.435	5.156.823.778			26.558.000.000	25.609.598.566			948.405.434	1.167.066.472
105430	63.884.314	55.838.083	8.046.231	63.884.314			2.500.000.000	1.722.106.679			777.893.321	370.904.811
105440												
105450	4.806.000	4.000.000		4.806.000			480.000.000	182.683.000			297.317.000	11.250.800
105460							258.000.000	119.778.000			138.222.000	106.850.000
105470	823.818.899	823.818.899	7.321.367	831.140.266	7.321.367		4.673.208.292	5.509.705.924	816.497.632		7.321.367	
105480							1.000.000.000				1.000.000.000	258.772.000
105490							690.000.000				690.000.000	
							50.000.000				50.000.000	
	6.849.733.377	6.041.153.281	815.981.663	6.897.854.744	7.321.367		178.843.208.292	166.608.751.768	816.497.632	5.958.954.154	7.576.376.338	
106010												
106020	7.311.250	7.311.250		7.311.250			23.152.000	25.870.150	1.917.150			5.294.200
106030							28.000.000				28.000.000	
	7.311.250	7.311.250		7.311.250			43.152.000	25.870.150	1.917.150		28.000.000	5.294.200
107010												
107020	6.743.100	6.743.100		6.743.100			680.000.000	24.925.204			375.064.796	21.691.682
107030							70.000.000	61.271.433			8.728.567	3.156.400
							150.000.000	14.444			149.985.556	
	6.743.100	6.743.100		6.743.100			629.000.000	86.221.083			533.778.717	24.847.082

XII LEGISLATURA - DISEGNI DI LEGGE E RELAZIONI - DOCUMENTI

RENDICONTO FINANZIARIO DELLA

CAPITOLIO		GESTIONE DELLA COMPETENZA 1992									
CODICE	N°	DENOMINAZIONE	PREVISIONI			SOMME IMPEGGATE			DIFFERENZE RISPETTO ALLE PREVISIONI		
			INIZIALI	VARIANZI		DEFINITIVE	PAGATE	RIMASTE DA PAGARE	TOTALE IMPEGGI (8 + 9)	IN PIU'	IN MENO
			IN +	IN -	(+ - + -)			(8 + 9)	10 - 11	11 - 10	
1	2	3	4	5	6	7	8	9	10	11	12
		Categoria VIII ONERI TRIBUTARI									
100010		Imposta	5.000.000.000			5.000.000.000	4.368.175.092	72.861.000	4.823.826.092		166.967.900
100020		Tassa di bollo cart.	100.000.000			100.000.000	67.095.254	3.994.223	71.089.477		28.910.523
100030		Tassa straordinaria L. 18 agosto 1991 n. 342									
100040		Imposta straordinaria speciale Legge n. 25/1992		2.000.000.000		2.000.000.000	1.560.917.000		1.560.917.000		439.083.000
		Totale cat. VIII	5.100.000.000	2.000.000.000		7.100.000.000	6.308.187.346	76.855.223	6.445.042.569		634.957.621
		Categoria IX POSTE CONNETTIVE E COMPENSATIVE DI ENTRATE CORRISPONDENTI									
107010		Restituzione a credito diverso	200.000.000			200.000.000	122.929.160	867.394	124.006.554		65.193.446
		Totale cat. IX	200.000.000			200.000.000	122.929.160	867.394	124.006.554		65.193.446
		Categoria X SPESE NON CLASSIFICABILI IN ALTRE UOCS									
110010		Spese per tutti: carteggio, risarcimenti ed accessori	30.000.000			30.000.000	4.905.000		4.905.000		25.095.000
110020		Fondo di riserva	5.223.000.000		3.287.000.000	2.046.000.000					2.046.000.000
110030		Indennità di ammortamento L. 15/1980	100.000.000			100.000.000					100.000.000
		Totale cat. X	5.463.000.000		3.287.000.000	2.176.000.000	4.905.000		4.905.000		2.171.095.000
		TOTALE PREVISIONI	10.763.000.000	2.000.000.000	3.287.000.000	10.763.000.000	171.804.078.758	2.402.254.361	174.406.333.119		13.487.006.906
		TOTALE SOMME IMPEGGATE	10.763.000.000	2.000.000.000	3.287.000.000	10.763.000.000	171.804.078.758	2.402.254.361	174.406.333.119		13.487.006.906
		Categoria XI ACQUISIZIONE, RENDITA, DISTRIBUZIONE ED ONERI IMMOBILIARI A credito di conto		40.000.000.000		40.000.000.000	21.775.000	39.958.878.307	39.980.653.307		19.344.693

XII LEGISLATURA - DISEGNI DI LEGGE E RELAZIONI - DOCUMENTI

CASSA NAZIONALE DEL NOTARIATO

ESERCIZIO 1992

COMPIT. CODICE	GESTIONE DEI RESIDUI						GESTIONE DI CASSA				TOTALE DEI RESIDUI PASSIVI AL TERMINE DELL'ESERCIZIO 1992 (14 + 15)
	RESIDUI PASSIVI AL 1° GENNAIO 1992	PAGATI	RIMBORSI DA PAGARE	TOTALE (14 + 15)	VARIAZIONI		PREVISIONI	PAGAMENTI	DIFFERENZE RISPETTO ALLE PREVISIONI		
					IN PIU' (16 - 17)	IN MENO (18 - 16)			IN PIU' (20 - 19)	IN MENO (19 - 20)	
1	13	14	15	16	17	18	19	20	21	22	23
100010		420.767.000		420.767.000	420.767.000	-	5.920.767.000	5.100.042.000	-	720.024.000	72.041.000
100020	154.648		154.648	154.648	-	-	100.000.000	67.075.254	-	32.924.746	4.118.071
100030	1.730.000	1.730.000		1.730.000	-	-	-	1.730.000	1.730.000	-	-
100040							2.000.000.000	1.540.917.000	-	459.083.000	-
	1.004.648	422.497.000	154.648	422.651.648	420.767.000	-	8.020.767.000	6.810.684.244	1.730.000	1.211.082.054	77.009.071
109910											
	1.604.000	1.604.000		1.604.000	-	-	200.000.000	125.545.160	-	64.454.840	64.7294
	1.604.000	1.604.000		1.604.000	-	-	200.000.000	125.545.160	-	64.454.840	64.7294
110010											
110020							30.000.000	4.905.000	-	25.095.000	-
110030							1.547.444.950	-	-	1.547.444.950	-
	129.120.000		129.120.000	129.120.000	-	-	100.000.000	-	-	100.000.000	129.120.000
	129.120.000		129.120.000	129.120.000	-	-	1.677.444.950	4.905.000	-	1.672.539.950	129.120.000
	7.077.678.950	7.020.541.204	1.276.601.767	8.405.142.917	307.664.201	-	100.330.449.104	170.032.620.142	827.164.682	10.324.973.724	3.970.054.120
	7.077.678.950	7.020.541.204	1.276.601.767	8.405.142.917	307.664.201	-	100.330.449.104	170.032.620.142	827.164.682	10.324.973.724	3.970.054.120
211010	27.954.350.579	25.317.007.125	2.310.067.651	28.754.750.579	100.000.000	-	74.400.400.000	25.059.454.120	-	51.340.743.000	43.277.747.744

XII LEGISLATURA - DISEGNI DI LEGGE E RELAZIONI - DOCUMENTI

CASSA NAZIONALE DEL NOTARIATO

ESERCIZIO 1992

CAPIT CODICE	GESTIONE DEI RESIDUI						GESTIONE DI CASSA				TOTALE DEI RESIDUI PASSIVI IN TERMINE DELL'ESERCIZIO 1992 (9 + 23)	
	RESIDUI PASSIVI AL 1° GENNAIO 1992	PAGATI	RIMBORSI DA PAGARE	TOTALE (13 + 15)	VARIAZIONI		PREVISIONI	PAGAMENTI	DIFFERENZE RISPETTO ALLE PREVISIONI			
					IN PIU'	IN MENO			IN PIU'	IN MENO		
					(14 - 12)	(12 - 14)						(20 - 19)
1	12	14	15	16	17	18	19	20	21	22	23	
211020							19.400.000.000				19.400.000.000	
211030							10.007.332.000				10.007.332.000	
211040	3.029.042.094	963.546.110	2.065.495.984	3.029.042.094			2.000.000.000	1.295.953.133		704.046.867	2.015.994.913	
	20.985.972.673	26.061.427.268	5.204.265.495	21.205.792.673	400.400.000		100.687.732.000	26.265.609.253		82.342.127.747	46.093.452.679	
212010							200.000.000	22.348.200			177.651.800	
212020							20.000.000	1.050.000			18.950.000	
212030	1.126.230	952.490	173.740	1.126.230			500.000.000	26.177.066			473.822.934	143.074.904
	1.126.230	952.490	173.740	1.126.230			720.000.000	69.575.266			650.424.734	143.074.904
213010	6.095.524.500	6.095.524.500		6.095.524.500			6.600.000.000	13.724.207.367	5.124.207.367		965.027.550	
213020	19.994.044.424	19.994.044.424		19.994.044.424			12.900.000.000	32.006.609.044	19.956.609.044			
213030	26.090.368.924	26.090.368.924		26.090.368.924			21.500.000.000	66.610.977.213	25.110.977.213		965.027.550	
214010							240.000.000	99.516.270			140.483.730	
214020							200.000.000	187.948.097			2.051.903	
214030							150.000.000	64.420.030			85.579.970	36.150.615
214040							300.000.000				300.000.000	

XII LEGISLATURA - DISEGNI DI LEGGE E RELAZIONI - DOCUMENTI

RENDICONTO FINANZIARIO DELLA

CAPITOLO		GESTIONE DELLA COMPETENZA 1982									
CODICE	N°	DENOMINAZIONE	PREVISIONI				SOMME IMPEGNATE			DIFFERENZE RISPETTO ALLE PREVISIONI	
			INIZIALE	VARIAZIONI		DEFINITIVE (4 + 5 + 6)	PAGATE	RIMASTE DA PAGARE	TOTALE IMPEGNI (8 + 9)	IN PIÙ (10 - 7)	IN MENO (7 - 10)
				10 +	10 -						
1	2	3	4	5	6	7	8	9	10	11	12
214050		Nota utilize da Mater L. 220 27 e 91									
		Totale cat. III	890.000.000			890.000.000	261.916.297	26.150.615	290.065.912		491.934.088
215010		Categoria IV INDENNITÀ DI ANZIANITÀ E SIMILARI AL PERSONALE CESSATO DAL SERVIZIO									
215020		Indennità di liquidazione al personale dipendente	250.000.000			250.000.000	64.082.246		64.082.246		285.917.454
		Indennità di congedo partenza stabili Cassa	80.000.000			80.000.000					80.000.000
		Totale cat. IV	330.000.000			330.000.000	64.082.246		64.082.246		265.917.454
		TOTALE TITOLO II	2.040.000.000	76.787.332.000		76.787.332.000	21.259.489.993	61.854.166.603	62.512.576.576		12.622.755.406
		Totale IV PARLITE DI GIRO									
		Categoria III SPESE AVANTI NATURA DI PARLITE DI GIRO									
421010		Stipendio arretrati	30.000.000.000			30.000.000.000	26.684.987.100	2.700.664.718	42.285.651.818	4.285.651.818	
421020		Ritorno previdenziali assistentziali	1.500.000.000			1.500.000.000	1.023.201.549	157.575.481	1.180.777.030		319.222.970
421030		Spese pagate per conto di terzi	130.000.000			130.000.000	168.886.147	29.092.211	198.799.358	68.799.358	210.001.053.308
421040		Parlato in conto sospeso	400.000.000.000			400.000.000.000	176.822.527.716	12.174.018.978	189.196.146.692		
421050		Provvista fondo cassa	10.000.000			10.000.000	10.000.000		10.000.000		
421060		Anticipo oneri accessori risparmiati	1.500.000.000			1.500.000.000	1.204.844.924	84.874.716	1.289.719.640		127.078.267
421070		Anticipo gestione riscaldamento climatiz.	1.000.000.000			1.000.000.000	882.299.388	156.523.235	1.039.822.623	29.922.623	
421080		Anticipo spese registrazione controlli di incasso	300.000.000			300.000.000	125.128.400		125.128.400		174.871.600
421090		Erogazione rendita Correnti	2.500.000			2.500.000	1.204.388		1.204.388		1.295.612
421100		Pensione integrative ex dipendenti	180.000.000			180.000.000	151.252.208	689.000	151.941.208		28.058.792
421110		Integrazione fondo quinquennio	180.000.000			180.000.000	5.248.229	175.287.553	180.535.782	625.782	
421120		Amministrativi stabili fuori Rosa	200.000.000			200.000.000	59.500.000		59.500.000		140.500.000

XII LEGISLATURA - DISEGNI DI LEGGE E RELAZIONI - DOCUMENTI

CAPITOLO		GESTIONE DEI RESIDUI						GESTIONE DI CASSA				TOTALE DEI RESIDUI PASSIVI AL TERMINE DELL'ESERCIZIO 1992
CODICE	RESIDUI PASSIVI AL 1° GENNAIO 1992	PAGATI	RIMASTI DA PAGARE	TOTALE (13 + 15)	VARIAZIONI		PREVISIONI	PAGAMENTI	DIFFERENZE RISPETTO ALLE PREVISIONI			
					IN PIU' (14 - 13)	IN MENO (12 - 14)			IN PIU' (20 - 19)	IN MENO (21 - 20)		
1	12	14	15	16	17	18	19	20	21	22	23	
210350							899.000.000	361.914.297		528.085.603	36.159.615	
21040							350.000.000	64.082.546		285.917.454		
210405			373.603	373.603	373.603		80.373.603			80.373.603	373.603	
			373.603	373.603	373.603		438.373.603	64.082.546		364.291.057	373.603	
	57.076.007.827	52.092.748.682	5.284.912.748	57.477.661.430	486.773.603		132.148.489.603	73.352.458.675	25.116.977.213	83.986.926.161	67.239.079.251	
62100	6.255.418.586	6.253.156.586	2.312.022	6.255.418.586			39.000.000.000	40.938.093.744	1.938.093.744		1.02.916.142	
621000	167.093.167	166.496.332	1.393.847	167.090.167			1.500.000.000	1.169.077.051		330.922.949	158.969.328	
621000	7.697.669	210.000	7.487.669	7.697.669			130.000.000	169.096.147	39.096.147		37.390.660	
621005	6.025.455.034	3.977.965.712	67.699.122	6.025.455.034			480.000.000.000	180.000.093.626		299.999.906.374	12.271.509.180	
621005							10.000.000	10.000.000				
621005	229.897.176	53.499.422	250.454.368	303.653.790	73.036.676		1.573.034.676	1.328.344.346		244.690.330	324.237.181	
621005	82.441.866	82.441.866		82.441.866			1.000.000.000	165.041.054		834.958.946	156.523.325	
621005	391.250		391.250	391.250			200.000.000	125.128.400		74.871.600	391.250	
621005	2.248.054		2.048.054	2.048.054			2.500.000			2.500.000	1.254.426	
621005							100.000.000	151.252.300		28.747.692	699.000	
621005							180.000.000	5.348.229		174.651.771	175.281.553	
621005	2.512.100		2.512.100	2.512.100			200.000.000	39.500.000		160.500.000	2.512.100	

XII LEGISLATURA - DISEGNI DI LEGGE E RELAZIONI - DOCUMENTI

RENDICONTO FINANZIARIO DELLA

CAPITOLLO		SESTIERE DELLA COMPETENZA 1992									
CODICE	N°	DENOMINAZIONE	PREVISIONI			ESBORI IMPEGGATI			DIFFERENZE RISPETTO ALLE PREVISIONI		
			INIZIALE	VARIABILI		DEFINITIVE (4 + 5 - 6)	PAGATE	RINVIATE DA PAGARE	TOTALE IMPEGGI (8 + 9)	IN PER 10 - 11	IN REND 12 - 13
				IN +	IN -						
1	2	3	4	5	6	7	8	9	10	11	12
421130		Pagamento allegati ex coordinamento art. 8 L. 148 S.C. 85	5.000.000			5.000.000	4.449.375		4.449.375		550.625
		Totale col. III	443.007.500.000			443.007.500.000	216.423.305.216	21.479.945.370	235.903.250.586	4.494.999.761	211.599.249.177
		TOTALE TITOLO IV	443.007.500.000			443.007.500.000	216.423.305.216	21.479.945.370	235.903.250.586	4.494.999.761	211.599.249.177
RISERVA DI LEGGE											
		Articolo I	102.127.453.000	7.932.007.025	3.207.000.000	107.813.346.025	171.804.070.750	2.002.254.361	174.406.322.119		13.407.000.906
		Articolo II	2.142.000.000	4.707.332.000		76.767.332.000	21.259.407.993	41.854.166.403	62.112.576.376		15.622.755.426
		Articolo III	443.007.500.000			443.007.500.000	216.423.305.216	21.479.945.370	235.903.250.586	4.494.999.761	211.599.249.177
		TOTALE DELLE RISERVE	628.176.953.000	12.646.339.025	3.207.000.000	707.548.172.025	407.486.783.965	65.736.366.314	672.422.160.299	4.494.999.761	238.640.011.482

XII LEGISLATURA - DISEGNI DI LEGGE E RELAZIONI - DOCUMENTI

CASSA NAZIONALE DEL NOTARIATO

ESERCIZIO 1992

C/PTI CODICE	GESTIONE DEI RESIDUI						GESTIONE DI CASSA				TOTALE DEI RESIDUI PASSIVI AL TERMINE DELL'ESERCIZIO 1992 (9 + 13)
	RESIDUI PASSIVI AL 1° GENNAIO 1992	PAGATI	RIMASTI DA PAGARE	TOTALE (14 + 15)	VARIAZIONI		PREVISIONI	PAGAMENTI	DIFFERENZE RISPETTO ALLE PREVISIONI		
					IN PIU' (16 - 13)	IN MENO (13 - 16)			IN PIU' (20 - 19)	IN MENO (19 - 20)	
1	12	14	15	16	17	18	19	20	21	22	23
621130					..	--	5.000.000	4.447.375		550.625	
	10.753.674.304	10.513.719.666	243.709.312	10.027.500.970	73.034.674	--	444.001.234.674	224.937.024.000	1.977.109.091	224.121.499.605	21.793.734.682
	10.753.674.304	10.513.719.666	243.709.312	10.027.500.970	73.034.674	--	444.001.234.674	224.937.024.000	1.977.109.091	224.121.499.605	21.793.734.682
	7.897.470.950	7.820.541.304	1.376.601.747	8.405.162.151	507.669.201	--	100.230.447.104	170.032.620.142	827.164.482	10.324.973.724	3.970.056.120
	57.876.007.027	52.092.748.602	3.204.912.740	57.177.661.430	400.772.603	--	132.140.905.603	73.352.150.675	25.110.777.213	83.906.924.161	47.238.870.251
	10.753.674.304	10.513.719.666	243.709.312	10.027.500.970	73.034.674	--	444.001.234.674	224.937.024.000	1.977.109.091	224.121.499.605	21.793.734.682
	75.728.041.001	69.625.009.732	7.075.203.027	78.710.313.557	902.272.470	--	704.357.009.461	477.121.003.697	27.975.311.706	315.253.207.550	73.011.670.161

XII LEGISLATURA - DISEGNI DI LEGGE E RELAZIONI - DOCUMENTI

S I T U A Z I O N E

ATTIVITA'	Consistenze		Differenze	
	1/1/1992	31/12/1992	in più	in meno
DISPONIBILITA' LIQUIDE				
Banca Cassiera -	10.406.164.132	10.992.361.391	-----	586.197.259
RESIDUI ATTIVI				
Crediti verso iscritti				
di cui c/o post. n. 9.535.162.167	42.191.136.469	49.562.087.674	-----	7.370.951.205
Crediti diversi				
di cui c/o post. n. 638.140.463	19.226.308.559	31.330.867.214	12.104.558.655	-----
	61.977.545.028	60.892.955.088	12.104.558.655	13.189.148.595
CREDITI BANCARI E FINANZIARI				
Mutui e anticipazioni attive	110.080.512	354.627.287	244.546.775	-----
Prestiti al personale	163.247.930	309.304.934	146.057.004	-----
Depositi cauzionali	1.667.899	1.667.899	-----	-----
Crediti diversi	3.195.378	3.195.378	-----	-----
Consistenza Credità Carvelli	22.000.000	22.000.000	-----	-----
	460.191.719	690.795.498	230.603.779	-----
INVESTIMENTI MOBILIARI				
Partecipazioni azionarie	26.211.641.100	27.490.636.500	1.278.995.500	-----
Titoli di Stato, Enti Pubblici ed assimilati	108.222.551.956	110.435.729.878	2.213.177.922	-----
Cartelle fondiarie	33.427.135.914	30.766.606.680	-----	2.640.529.234
Fondi di investimento	67.462.885.285	67.462.885.285	-----	-----
Tesoreria Centrale dello Stato c/o vincolato n.965/20746	23.164.987.282	23.164.987.282	-----	-----
	258.469.201.437	259.320.845.625	3.492.173.422	2.640.529.234
INVESTIMENTI IMMOBILIARI				
Edifici	276.605.292.851	300.906.871.697	24.301.578.846	-----
Acquisti in corso di perfezionamento	23.068.738.480	39.958.878.307	16.890.139.827	-----
Lavori straordinari	110.665.366	992.815.952	192.150.586	-----
	300.484.696.697	341.858.565.956	41.373.869.259	-----
IMMOBILIZZAZIONI TECNICHE				
Impianti attrezzature e macchinari	919.667.523	1.111.191.463	191.523.940	-----
	919.667.523	1.111.191.463	191.523.940	-----
RIMANENZE ATTIVE DI ESERCIZIO				
Risconti attivi	27.724.450	11.671.990	-----	16.052.460
	27.724.450	11.671.990	-----	16.052.460
TOTALE ATTIVITA'	689.667.195.986	714.878.407.551	27.992.729.055	20.181.517.490
TOTALE A PAREGGIO				
CONTI D'ORDINE				
Valori di copertura fondo quiescenza per il personale	1.952.585.182	1.955.456.486	2.871.304	-----

XII LEGISLATURA - DISEGNI DI LEGGE E RELAZIONI - DOCUMENTI

PATRIMONIALE

PASSIVITA'	Consistenze		Differenze	
	1/1/1992	31/12/1992	in più	in meno
FONDI DI ACCANTONAMENTO VARI				
Trattamento di fine rapporto del personale	1.395.545.331	1.406.712.616	11.167.285	-----
Trattamento di fine rapporto dei portieri stabili Cassa	282.153.599	326.250.686	44.097.087	-----
Riserva a fronte accantonam. f.do quiescenza personale Consiglio Nazionale del Notariato	2.295.376.501	2.295.376.501	-----	-----
	3.973.075.431	4.028.339.803	55.264.372	-----
RESIDUI PASSIVI				
Impegni immobiliari	23.068.738.480	39.958.878.307	16.890.139.827	-----
Impegni mobiliari	25.090.368.924	365.827.555	-----	25.114.541.374
Debiti diversi	26.568.933.677	32.086.964.304	5.518.030.627	-----
	75.728.041.081	73.011.670.161	22.408.170.454	25.124.541.374
DEBITI BANCARI E FINANZIARI				
Debiti diversi	2.272.663.961	2.245.804.406	-----	26.859.555
	2.272.663.961	2.245.804.406	-----	26.859.555
POSTE RETTIFICATIVE DELL'ATTIVO				
Fondo ammortamento immobili	32.985.928.260	38.996.048.260	6.010.120.000	-----
Fondo svalutazione crediti	2.482.479.000	2.986.598.000	504.119.000	-----
Fondo ammortamento impianti	754.626.907	921.304.907	166.678.000	-----
	36.223.034.167	42.903.951.167	6.680.917.000	-----
TOTALE PASSIVITA'	118.196.814.640	122.189.765.537	29.144.351.826	25.151.400.929
PATRIMONIO NETTO				
Riserve obbligatorie	548.600.613.005	571.448.381.346	22.847.768.341	-----
Riserva Fondo Carvelli	22.000.000	22.000.000	-----	-----
Avanzo Economico	22.847.768.341	21.218.260.668	-----	1.629.507.673
TOTALE	571.470.381.346	592.688.642.014	22.847.768.341	1.629.507.673
TOTALE A PAREGGIO	689.667.195.986	714.878.407.551	51.992.120.167	26.780.908.602
CONTI D'ORDINE				
Fondo quiescenza per il personale dipendente	1.952.585.182	1.955.456.486	2.871.304	-----

XII LEGISLATURA - DISEGNI DI LEGGE E RELAZIONI - DOCUMENTI

CONTO ECONOMICO DELL'ESERCIZIO 1992PARTI PRIMA

<u>ENTRATE FINANZIARIE CORRENTI</u>		<u>USCITE FINANZIARIE CORRENTI</u>	
Cat. I	Aliquote contributive a carico degli iscritti	€.	154.107.294.629
Cat. VII	Entrate derivanti dalla vendita di beni e dalla prestazione di servizi	€.	---
Cat. VIII	Redditi e proventi patrimoniali	€.	35.598.047.977
Cat. IX	Poste correttive e compensative di spese correnti	€.	603.034.196
Cat. X	Entrate non classificabili in altre voci	€.	1.505.674
TOTALE PARTE PRIMA		€.	210.310.642.476

		
Cat. I	Spese per gli Organi dell'Ente	€.	107.043.004
Cat. II	Oneri per il personale in attività di servizio	€.	2.381.286.180
Cat. IV	Spese per l'acquisto di beni di consumo e di servizi	€.	2.865.876.793
Cat. V	Spese per prestazioni istituzionali	€.	162.328.893.354
Cat. VI	Trasferimenti passivi	€.	23.153.000
Cat. VII	Oneri finanziari	€.	104.125.785
Cat. VIII	Oneri tributari	€.	6.465.042.569
Cat. IX	Poste correttive e compensative di entrate correnti	€.	134.806.554
Cat. X	Spese non classificabili in altre voci	€.	4.905.000
TOTALE PARTE PRIMA		€.	174.086.333.119

PARTI SECONDACOMPONENTI CHE NON DANNO LUOGO A MOVIMENTI FINANZIARI

1) Trasferimenti attivi: reddito figurativo correlato a trasferimenti passivi	€.	4.242.062	1) Trasferimenti passivi: onere figurativo per l'erogazione dei prestiti	€.	4.242.062
2) Quote interessi bancari trattenuti a titolo di imposta e spese	€.	1.785.003.108	2) Imposte e spese su interessi bancari	€.	1.785.003.108
3) Interessi su cedole trattenuti a titolo di imposta	€.	1.772.514.070	3) Imposte per interessi su cedole	€.	1.772.514.070
4) Dividendi da partecipazioni azionarie trattenuti a titolo d'imposta	€.	397.402.826	4) Imposte su dividendi da partecipazioni azionarie	€.	397.402.826
5) Quota contributi notarili da Archivi Notarili trattenuti a titolo di aggio di riscossione 2%	€.	3.102.020.941	5) Aggio di riscossione 2% trattenuto dagli Archivi Notarili	€.	3.102.020.941
6) Quota contributi notarili da Uffici del Registro trattenuti a titolo di aggio di riscossione 5%	€.	110.961.499	6) Aggio di riscossione 5% trattenuto dagli Uffici del Registro	€.	110.961.499
7) Spese impegnate di competenza di successivi esercizi	€.	11.671.990	7) Ammortamenti e deprezzamenti:		
8) Variazioni patrimoniali:			a) impianti attrezzature e macchinari	€.	166.670.000
a) maggior residui attivi	€.	73.834.674	b) immobili	€.	6.010.120.000
			8) Svalutazione e deprezzamenti:		
			a) svalutazione crediti	€.	504.119.000
			9) Quota dell'esercizio per l'adeguamento del fondo indennità:		
			a) personale dipendente	€.	75.249.831
			b) portieri stabili proprietà dell'Ente	€.	5.590.000
			10) Spese di competenza impegnate in precedenti esercizi:		
			a) spese diverse di amministrazione	€.	27.724.450
TOTALE PARTE SECONDA	€.	7.257.731.170	11) Perdita su titoli azionari acquistati sopra il valore nominale	€.	7.325.594.927
			12) Variazioni patrimoniali:		
			a) maggior residui passivi	€.	581.490.075
			b) minori residui attivi	€.	85.110.280
			TOTALE PARTE SECONDA	€.	21.943.819.859
			TOTALE	€.	196.350.152.978
			AVANZO ECONOMICO	€.	21.218.260.668
TOTALE A PAREGGIO	€.	217.568.413.646	TOTALE A PAREGGIO	€.	217.568.413.646

XII LEGISLATURA - DISEGNI DI LEGGE E RELAZIONI - DOCUMENTI

CASSA NAZIONALE DEL NOTARIATO

SITUAZIONE AMMINISTRATIVA

ESERCIZIO 1992

Consistenza della cassa all'inizio dell'esercizio. . .	67.328.169.132
Riscossioni in c/competenza.	402.789.400.489
Riscossioni in c/residui	57.996.616.007
460.786.016.496	
Pagamenti in c/competenza.	407.486.793.965
Pagamenti in c/residui	67.635.009.732
477.121.803.697	
Consistenza della cassa alla fine dell'esercizio . .	50.992.381.731
Residui attivi degli esercizi precedenti	3.782.570.186
Residui attivi dell'esercizio.	56.910.384.902
60.092.955.088	
Residui passivi degli esercizi precedenti.	7.075.303.827
Residui passivi dell'esercizio	65.936.346.334
73.011.670.161	
Avanzo d'amministrazione alla fine dell'esercizio	38.073.666.850
=====	

XII LEGISLATURA - DISEGNI DI LEGGE E RELAZIONI - DOCUMENTI

VERBALE N.7
DELLA SEDUTA DELLA COMMISSIONE AMMINISTRATRICE
del 28 aprile 1992

Il giorno 28 aprile 1992, alle ore 10,15, nella sede della Cassa Nazionale del Notariato in Roma, Via Flaminia, 150, presieduta dal Presidente di Sezione di Cassazione Dott. Filippo Verde, Direttore Generale degli Affari Civili e delle Libere Professioni presso il Ministero di Grazia e Giustizia e, per l'anzidetta funzione, Presidente della Commissione Amministratrice della Cassa, si riunisce, in seguito a regolare convocazione, la Commissione stessa per la trattazione del seguente

ordine del giorno:

Ommissis

Delibera n.155

- VARIAZIONE DEI RESIDUI PASSIVI 1991

Commissione:

vista la relazione dell'Ufficio Ragioneria;

viste le richieste dell'Ufficio stesso;

sentito il parere favorevole dei Revisori dei Conti,

delibera

la variazione dei residui passivi 1991 del capitolo di spesa 10506 "Spese per il funzionamento del Consiglio Nazionale del Notariato" Categ. V - Titolo I - per £.7.321.367 (settemilioneventunomila-trecentosessantasette).

La somma occorrente verrà prelevata dalla previsione di Cassa dell'esercizio finanziario 1992 del Cap. 11001 "Fondo di Riserva".

La presente delibera è approvata seduta stante.

Ommissis

Sono le ore 13,50. La seduta è tolta.

IL DIRETTORE GENERALE
f.to Walter PAVAN

IL SEGRETARIO f.f.
f.to Massimo ERSOCH

IL PRESIDENTE
f.to Filippo VERDE

XII LEGISLATURA - DISEGNI DI LEGGE E RELAZIONI - DOCUMENTI

VERBALE N.8
DELLA SEDUTA DELLA COMMISSIONE AMMINISTRATRICE
del 14 maggio 1992

Il giorno 14 maggio 1992, alle ore 16,30, nella sede della Cassa Nazionale in Roma, Via Flaminia, 160, presieduta dal Vice-Presidente Notaio Fausto Greco, si riunisce, in seguito a regolare convocazione, la Commissione stessa per la trattazione del seguente

ordine del giorno:

Omissis

Delibera n.186

- VARIAZIONE DEI RESIDUI ATTIVI PER L'ESERCIZIO FINANZIARIO 1991 TITOLO III, CATEG. VIII, CAP. 30804 "INTERESSI ATTIVI SU MUTUI, DEPOSITI E CONTI CORRENTI".

Commissione: visto l'art. 39 del D.P.R. 12 dicembre 1979, n.696 concernente il riaccertamento dei residui;

vista la relazione dell'Ufficio Ragioneria;

viste le richieste dell'Ufficio stesso;

delibera

la cancellazione del residuo attivo di f.84.668.030= del Cap. 30804 "Interessi attivi su mutui, depositi e conti correnti".

Analogamente è variata la previsione di cassa per l'esercizio finanziario 1992 dello stesso capitolo per pari importo.

Omissis

Sono le ore 21,00. La seduta è tolta.

Letto, approvato e sottoscritto in riunione.

IL DIRETTORE GENERALE
f.to Walter Pavan

IL PRESIDENTE
f.to Filippo Verde

IL SEGRETARIO
f.to Francesco Maria Attaguile

IL VICE-PRESIDENTE
f.to Fausto Greco

XII LEGISLATURA - DISEGNI DI LEGGE E RELAZIONI - DOCUMENTI

VERBALE N. 2
SEDUTA DEL CONSIGLIO DI AMMINISTRAZIONE
del 28 luglio 1992

Il giorno 28 luglio 1992, alle ore 9.30, nella sede della Cassa Nazionale del Notariato in Roma, Via Flaminia 160, presieduta dal Notaio Prospero Mobilio, Presidente della Cassa Nazionale del Notariato, si riunisce, in seguito a regolare convocazione, il Consiglio stesso per proseguire nella trattazione degli argomenti posti all'ordine del giorno della seduta del 27 luglio 1992.

Delibera n. 22

VARIAZIONE DEI RESIDUI PASSIVI PER L'ESERCIZIO FINANZIARIO 1992 -
CAPITOLO DI SPESA 10801 "IMPOSTE" - TITOLO I CATEGORIA VIII.

Consiglio: visto l'art. 39, 4° comma del D.P.R. 12 dicembre 1979, n. 696;


vista la relazione dell'Ufficio Ragioneria;

viste le richieste dell'Ufficio stesso;

sentito il parere favorevole dei Revisori dei conti,

delibera

la variazione dei residui passivi del Cap. 10801 "Imposte", Titolo I, categ. VIII, per L. 420.767.000=.



XII LEGISLATURA - DISEGNI DI LEGGE E RELAZIONI - DOCUMENTI

Tale somma sarà prelevata dal Fondo di Riserva, Cap. 11002,
Titolo I, Categ. X, della previsione di Cassa.

Ommissis

Sono le ore 20,15 la seduta è tolta.

IL SEGRETARIO

Il. On. Francesco Maria Attagüile

IL PRESIDENTE

Il. On. Prospero Mobilio

E' copia conforme all'originale

Il. On. ~~Luigi~~

l'Ufficio Affari Generali, Segreteria e Personale

XII LEGISLATURA - DISEGNI DI LEGGE E RELAZIONI - DOCUMENTIVERBALE N.9
SEDUTA DEL CONSIGLIO DI AMMINISTRAZIONE
del 21 settembre 1992

Il giorno 21 settembre 1992, alle ore 10,15, nella sede della Cassa Nazionale del Notariato in Roma, Via Flaminia 160, presieduta dal Notaio Prospero Mobilio, Presidente della Cassa Nazionale del Notariato, si riunisce, in seguito a regolare convocazione, il Consiglio stesso per la trattazione del seguente

ordine del giorno:

Omissis

Delibera n.28

- RICHIESTA VARIAZIONE RESIDUI PASSIVI COME DA NOTA UFFICIO RAGIONERIA
PER SALDO PARCELLA DOTT. G. SANTAMARIA - GENOVA

Consiglio: vista la relazione dell'Ufficio Ragioneria;

sentito il parere positivo dei Revisori dei Conti,

delibera

la variazione dei residui passivi 1991 di £.45.813.317= del capitolo di spesa 10419 "Oneri Amministratori stabili fuori Roma" Categ. IV Titolo I.

La somma occorrente sarà prelevata dal capitolo 11002 "Fondi di riserva - art. 10 D.P.R. 696/79" Categ. X Titolo I Bilancio di previsione di Cassa per l'esercizio finanziario 1992.

Omissis

La seduta è tolta alle ore 21,00.

IL SEGRETARIO
Francesco Maria Attaguile)

IL PRESIDENTE
(Prospero Mobilio)

La presente copia, composta di n. ... pagine,
è conforme all'originale.
Roma, 21.05.93
(data e firma)

XII LEGISLATURA - DISEGNI DI LEGGE E RELAZIONI - DOCUMENTI

VERBALE N.9
SEDUTA DEL CONSIGLIO DI AMMINISTRAZIONE
del 21 settembre 1992

Il giorno 21 settembre 1992, alle ore 10,15, nella sede della Cassa Nazionale del Notariato in Roma, Via Flaminia 160, presieduta dal Notaio Prospero Mobilio, Presidente della Cassa Nazionale del Notariato, si riunisce, in seguito a regolare convocazione, il Consiglio stesso per la trattazione del seguente

ordine del giorno:

Omissis

Delibera n.27

- RICHIESTA VARIAZIONE RESIDUI PASSIVI COME DA NOTA UFFICIO RAGIONERIA
PROT. 7708 DEL 2 LUGLIO 1992

Consiglio: vista la relazione dell'Ufficio Ragioneria;

sentito il parere positivo dei Revisori dei Conti,

delibera

la variazione dei residui passivi di £.9.482.762=, del Cap. 10424 "Spese a carico Cassa per l'ordinaria manutenzione degli immobili".

Omissis

La seduta é tolta alle ore 21,00.

IL SEGRETARIO
f.to Francesco Maria Attagiale

IL PRESIDENTE
f.to Prospero Mobilio

La presente copia, composta di n. 1 pagine,
è conforme all'originale

Roma, 21/09/92

(dott. proc. G. Pasquino)

G. Pasquino

XII LEGISLATURA - DISEGNI DI LEGGE E RELAZIONI - DOCUMENTI

VERBALE N.9
SEDUTA DEL CONSIGLIO DI AMMINISTRAZIONE
del 21 settembre 1992

Il giorno 21 settembre 1992, alle ore 10.15, nella sede della Cassa Nazionale del Notariato in Roma, Via Flaminia 160, presieduta dal Notaio Prospero Mobilio, Presidente della Cassa Nazionale del Notariato, si riunisce, in seguito a regolare convocazione, il Consiglio stesso per la trattazione del seguente

ordine del giorno:

Omissis

Delibera n.28

- RICHIESTA VARIAZIONE RESIDUI PASSIVI COME DA NOTA UFFICIO RAGIONERIA PER SALDO PARCELLA DOTT. G. SANTAMARIA - GENOVA

Consiglio: vista la relazione dell'Ufficio Ragioneria:

sentito il parere positivo dei Revisori dei Conti,

delibera

la variazione dei residui passivi 1991 di f.45.813.317= del capitolo di spesa 10419 "Oneri Amministratori stabili fuori Roma" Categ. IV Titolo I.

La somma occorrente sarà prelevata dal capitolo 11002 "Fondi di riserva - art. 10 D.P.R. 696/79" Categ. X Titolo I Bilancio di previsione di Cassa per l'esercizio finanziario 1992.

Omissis

La seduta é tolta alle ore 21.00.

IL SEGRETARIO
f.to Francesco Maria Attaguile

IL PRESIDENTE
f.to Prospero Mobilio

cc
Rom..... 6/CP 93

don. proc. G. Pasquini

G. Pasquini

XII LEGISLATURA - DISEGNI DI LEGGE E RELAZIONI - DOCUMENTI

VERBALE N.9
SEDUTA DEL CONSIGLIO DI AMMINISTRAZIONE
del 21 settembre 1992

Il giorno 21 settembre 1992, alle ore 10,15, nella sede della Cassa Nazionale del Notariato in Roma, Via Flaminia 160, presieduta dal Notaio Prospero Mobilio, Presidente della Cassa Nazionale del Notariato, si riunisce, in seguito a regolare convocazione, il Consiglio stesso per la trattazione del seguente

ordine del giorno:

Omissis

Delibera n.26

- PROPOSTA DI VARIAZIONE DEI RESIDUI PASSIVI PER L'ESERCIZIO FINANZIARIO 1991, CAPITOLO DI SPESA 21101 "ACQUISTO IMMOBILI" - TITOLO II CATEG. XI

Consiglio: vista la relazione dell'Ufficio Ragioneria;

vista la delibera n. 254 della Commissione Amministratrice della Cassa del 18 luglio 1991;

sentito il parere dei Revisori dei Conti,

delibera

la variazione dei residui passivi di f.400.400.000= del Cap. 21101 "Acquisto immobili", Titolo II, Categ. XI.

Tale somma sarà prelevata dall'avanzo di amministrazione finanziario 1991 rimasto disponibile.

Omissis

La seduta é tolta alle ore 21,00.

IL SEGRETARIO
f.to Francesco Maria Attaguile

IL PRESIDENTE
f.to Prospero Mobilio

E' copia conforme all'originale
Dirigente
Ufficio Affari Generali, Segreteria e Personale



XII LEGISLATURA - DISEGNI DI LEGGE E RELAZIONI - DOCUMENTI

VERBALE N.9
SEDUTA DEL CONSIGLIO DI AMMINISTRAZIONE
del 21 settembre 1992

Il giorno 21 settembre 1992, alle ore 10.15, nella sede della Cassa Nazionale del Notariato in Roma, Via Flaminia 160, presieduta dal Notaio Prospero Mobilio, Presidente della Cassa Nazionale del Notariato, si riunisce, in seguito a regolare convocazione, il Consiglio stesso per la trattazione del seguente

ordine del giorno:

Delibera n.29

- MOROSITA' FITTIZIE - CANCELLAZIONE E CORRISPETTIVE VARIAZIONI DEI CARICHI

Consiglio: vista la relazione dell'Ufficio Patrimonio;

sentito il parere favorevole dei Revisori dei Conti,

delibera

la cancellazione dei residui attivi derivanti dalle seguenti morosità fittizie come da elenco:

- Boccato Edmondo	£. 17.500;
- Stuppa Salvatore	£. 24.150;
- Tiano Ettore	£. 43.500;
- Nalon Mario	£. 120.000;
- Calabro Silvio	£. 237.100.

recap.

Il Consiglio prende quindi in esame il problema delle morosità effettive giudicate dall'ufficio irrecuperabili. Il Presidente riferisce sulla possibilità di affidare ad una società specializzata l'incarico di recuperare i crediti in oggetto e comunica la denominazione di una società di Firenze che gli è stata segnalata ma della quale non ha referenze dettagliate. Il Consiglio ritenuto utile esperire anche questo tentativo dà incarico al Notaio Rogantini di assumere informazioni sulla società indicata dal Presidente.

XII LEGISLATURA - DISEGNI DI LEGGE E RELAZIONI - DOCUMENTI

○missis

La seduta é tolta alle ore 21,00.

IL SEGRETARIO
f.to Francesco Maria Attaguiè

IL PRESIDENTE
f.to Prospero Mobilio

XIII LEGISLATURA - DISEGNI DI LEGGE E RELAZIONI - DOCUMENTI

VERBALE N. 13
DELLA SEDUTA DEL CONSIGLIO DI AMMINISTRAZIONE
del 6 novembre 1992

Il giorno 6 novembre 1992, alle ore 10.30, nella sede del Consiglio Notarile di Roma, Via Flaminia, 122, presieduta dal Presidente Notaio Prospero Mobilio, si riunisce, in seguito a regolare convocazione, il Consiglio di Amministrazione dell'Ente per la trattazione del seguente

ordine del giorno:

omissis
Delibera n.54

- VARIAZIONE DEI RESIDUI ATTIVI E PASSIVI - CAPITOLO 41406 "QUOTA PER IL FONDO LIQUIDAZIONE PORTIERI STABILI CASSA A CARICO DEGLI INQUILINI" E CAPITOLO 21502 "INDENNITA' DI CESSAZIONE PORTIERI STABILI CASSA"

Consiglio: viste le risultanze contabili sui conguagli 1991 del T.F.R. portieri, fornite dalla 3^a Unità Organica;

viste le proprie scritture,

acquisito parere favorevole del Revisore dei Conti,

delibera

la variazione dei residui attivi per il Capitolo 41406 "Quota per il fondo indennità liquidazione portieri stabili Cassa a carico degli inquilini" per £.12.916.771= (dodicimilioninovecentosedicimilasettecentosettantuno); e la variazione dei residui passivi per il Capitolo 21502 "Indennità di cessazione portieri stabili Cassa" per £.373.603= (trecentosettantatremilaseicentotre).

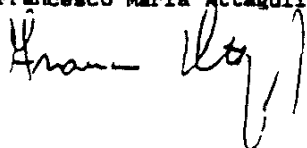
Delibera altresì

analoghe variazioni di Cassa.


Dismiss

Sono le ore 19.30 La seduta é tolta.

IL SEGRETARIO
(Francesco Maria Attagüile)



IL PRESIDENTE
(Prospero Mobilio)



E' copia conforme all'originale
Ufficio Affari Generali, Segreteria personale



XII LEGISLATURA - DISEGNI DI LEGGE E RELAZIONI - DOCUMENTI

VERBALE N. 13
DELLA SEDUTA DEL CONSIGLIO DI AMMINISTRAZIONE
del 6 novembre 1992

Il giorno 6 novembre 1992, alle ore 10.30, nella sede del Consiglio Notarile di Roma, Via Flaminia, 122, presieduta dal Presidente Notaio Prospero Mobilio, si riunisce, in seguito a regolare convocazione, il Consiglio di Amministrazione dell'Ente per la trattazione del seguente

ordine del giorno:

Ommissis

Delibera n.52

- VARIAZIONE DEI RESIDUI - CAPITOLI 42106 "ANTICIPO SPESE CONDOMINIALI"
E 72206 "RECUPERO SPESE CONDOMINIALI"

Consiglio: vista la relazione della 3^a Unità Organica:

viste le proprie scritture,

acquisito parere favorevole del Revisore dei Conti,

delibera

la variazione dei residui attivi e passivi per i Capitoli:

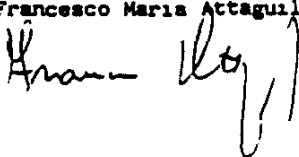
- 42106 "Anticipo spese condominiali" e 72206 "Recupero spese condominiali" per £.73.884.674= (settantremilionioctocottotrentaquattro-milaseicentottantaquattro).

Analogamente sarà variata la previsione di Cassa.


~~Missis~~

Sono le ore 19.30 La seduta é tolta.

IL SEGRETARIO
(Francesco Maria Attagui)



IL PRESIDENTE
(Prospero Mobilio)



E' copia conforme all'originale
Ufficio Affari Generali - Ufficio Personale

XII LEGISLATURA - DISEGNI DI LEGGE E RELAZIONI - DOCUMENTI

VERBALE N. 13
DELLA SEDUTA DEL CONSIGLIO DI AMMINISTRAZIONE
del 6 novembre 1992

Il giorno 6 novembre 1992, alle ore 10.30, nella sede del Consiglio Notarile di Roma, Via Flaminia, 122, presieduta dal Presidente Notaio Prospero Mobilio, si riunisce, in seguito a regolare convocazione, il Consiglio di Amministrazione dell'Ente per la trattazione del seguente

ordine del giorno:

Omissis

Delibera n.51

- VARIAZIONE DEI RESIDUI PASSIVI - CAPITOLO 10427 "SPESE CONDOMINIALI, CONSORTILI E VARIE A CARICO DELLA CASSA"

Consiglio: vista la delibera n. 500/87;

vista la relazione della 3^a Unità Organica:

viste le proprie scritture contabili,

acquisito parere favorevole del Revisore dei Conti,

delibera


la variazione dei residui passivi anno 1991 per il Capitolo 10427 "Spese condominiali, consortili e varie a carico della Cassa" per L. 24.279.755= (ventiquattromilioniduecentosettantanovemilasettecentocinquantacinque).

Analogamente sarà variata la previsione di Cassa.


Omissis

Sono le ore 19.30 La seduta è tolta.

IL SEGRETARIO
(Francesco Maria Attagui)



IL PRESIDENTE
(Prospero Mobilio)



Il sottoscritto
l'Ufficio Affari Generali e Personale

XII LEGISLATURA - DISEGNI DI LEGGE E RELAZIONI - DOCUMENTI

SITUAZIONE TITOLI AL 31 DICEMBRE 1992

1) TITOLI DI STATO:		
Consistenza all'1/1/1992	£.	99.947.116.956
+ Acquisti 1992	£.	19.860.000
- Rimborsi 1992	£.	<u>9.860.500.000</u>
Consistenza al 31/12/1992	£.	90.106.476.956
2) TITOLI ENTI PUBBLICI:		
Consistenza all'1/1/1992	£.	7.955.649.500
+ Acquisti 1992	£.	---
- Rimborsi 1992	£.	<u>818.167.500</u>
Consistenza al 31/12/1992	£.	7.137.482.000
3) OBBLIGAZIONI FONDIARIE:		
Consistenza all'1/1/1992	£.	33.407.135.914
+ Acquisti 1992	£.	---
- rimborsi 1992	£.	<u>2.640.529.234</u>
Consistenza al 31/12/1992	£.	30.766.606.680
4) OBBLIGAZIONI CONVERTIBILI:		
Consistenza all'1/1/1992	£.	319.785.500
+ Acquisti 1992	£.	---
- Rimborsi 1992	£.	<u>---</u>
Consistenza al 31/12/1992	£.	319.785.500
5) OBBLIGAZIONI IN VALUTA:		
Consistenza all'1/1/1992	£.	---
+ Acquisti 1992	£.	12.871.985.422
- Rimborsi 1992	£.	<u>---</u>
Consistenza al 31/12/1992	£.	12.871.985.422

XII LEGISLATURA - DISEGNI DI LEGGE E RELAZIONI - DOCUMENTI

6) TITOLI AZIONARI:

Consistenza all'1/1/1992	£.	26.211.641.000	
+ Acquisti 1992	£.	8.594.590.417	
- Vendita 1992	£.	---	
+ Incrementi per valutazione al val. nom. delle assegnazioni gratuite di azioni	£.	---	
- Decrementi per valutazione val. nom. derivanti da au- menti di C.S. a pagamento e degli acquisti effettuati nel corso dell'esercizio	£.	<u>7.315.594.917</u>	
Consistenza al 31/12/1992	£.		27.490.636.500

7) FONDI COMUNI DI INVESTIMENTO:

Consistenza all'1/1/1992	£.	67.462.885.285	
+ Acquisti 1992	£.	---	
- Vendite 1992	£.	<u>---</u>	
Consistenza al 31/12/1992	£.		67.462.885.285

XII LEGISLATURA - DISEGNI DI LEGGE E RELAZIONI - DOCUMENTI

R I E P I L O G O

CONSISTENZA TITOLI DI STATO	£. 90.106.476.956
CONSISTENZA TITOLI ENTI PUBBLICI	£. 7.137.482.000
CONSISTENZA OBBLI.NI CONVERTIBILI	£. 319.785.500
CONSISTENZA OBBL.NI IN VALUTA	<u>£. 12.871.985.422</u>
CONSISTENZA TITOLI A REDDITO FISSO	£. 110.435.729.878
CONSISTENZA OBBL.NI FONDIARIE	£. 30.766.606.680
CONSISTENZA TITOLI AZIONARI	£. 27.490.636.500
CONSISTENZA FONDI COMUNI DI INVESTIMENTO	<u>£. 67.462.885.285</u>
<u>CONSISTENZA TOTALE</u>	<u>£. 236.155.858.343</u>

XII LEGISLATURA - DISEGNI DI LEGGE E RELAZIONI - DOCUMENTI

TITOLI DI STATO

SPECIE DI TITOLI	CODICI	CAPITALE NOMINALE	VALUTAZIONE: 31/12/'92	VALUTAZIONE: GLOBALE	RENDITA ANNUA LORDA	RENDITA ANNUA NETTA
PRESTITO NAZIONALE RENDITA 5%	1695	43.369.800	94,00	40.767.612	2.168.490	2.168.490
C.C.T. decennali TV scad. 1° maggio 1995	12628	6.000.000.000	97,85	5.871.000.000	677.835.615	677.835.615
C.C.T. decennali IV scad. 1° giugno 1995	12829	8.000.000.000	98,55	7.884.000.000	914.071.225	914.071.225
C.C.T. settennali TV CV scad. 18 giugno 1993	12862	3.000.000.000	99,06	2.971.800.000	342.332.870	342.332.870
C.C.T. decennali IV scad. 1° maggio 1997	12885	2.000.000.000	98,01	1.960.200.000	248.945.205	233.386.129
C.C.T. TV scad. 1° marzo 1995	12825	5.000.000.000	95,63	4.782.717.080	568.232.870	568.232.870
C.C.T. TV scad. 1° ottobre 1996	12869	5.000.000.000	96,13	4.807.676.264	630.226.027	590.836.900
C.C.T. quinquennali scad. 1° giugno 1993 TV	13019	10.000.000.000	99,25	9.925.000.000	1.317.583.444	1.152.885.514
C.T.O. scad. 1° giugno 1995	13043	5.000.000.000	97,61	4.880.500.000	625.000.000	546.875.000
B.T.P. quadriennali 12,50% scad. 1° novembre '93	12660	2.000.000.000	96,21	1.924.200.000	250.000.000	218.750.000
C.C.T. quinquennali TV scad. 1° novembre 1994	13064	2.000.000.000	96,80	1.915.866.000	258.661.109	226.328.470
C.T.O. 12,50% scad. 16 maggio 1996	13080	6.000.000.000	96,81	5.808.600.000	750.000.000	656.250.000
B.T.P. 12,50% scad. 1° maggio 1994	12666	6.000.000.000	95,71	5.742.600.000	750.000.000	656.250.000
C.C.T. quinquennali TV scad. 1° maggio 1995	13079	3.000.000.000	96,76	2.902.800.000	387.993.667	339.492.709
R.T.P. settennali 12,50% scad. 16 giugno 1997	12669	5.000.000.000	97,30	4.865.000.000	625.000.000	546.875.000
C.T.O. 12,50% scad. 19 settembre 1996	13086	3.000.000.000	97,51	2.925.300.000	375.000.000	328.125.000
C.C.T. quinquennali IV scad. 1° settembre 1995	13085	3.000.000.000	97,41	2.922.300.000	407.333.000	356.418.125
B.T.P. quadriennali 12,50% scad. 1° settembre '94	12671	2.000.000.000	96,91	1.938.200.000	250.000.000	218.750.000
R.T.P. quinquennali 12% scad. 1° gennaio 1997	12686	10.170.000.000	98,32	9.999.144.000	1.220.400.000	1.067.850.000
C.C.T. settennali TV scad. 1° gennaio 1999	13211	6.180.000.000	97,07	5.998.926.000	791.040.000	692.160.000
C.C.T. settennali TV scad. 1° gennaio 1996	12848	20.000.000	99,30	19.860.000
		92.413.369.800		90.106.476.956		

XII LEGISLATURA - DISEGNI DI LEGGE E RELAZIONI - DOCUMENTI

TITOLI DI STATO

SPECIE DI TITOLI	CODICE	CAPITALE NOMINALE	COSTO D'ACQ.	VALORE DI ACQUISTO
PRESTITO NAZIONALE RENDITA 5%	1695	43.369.800	66,70	28.927.656
C.C.T. decennali TV scad. 1° maggio 1995	12828	6.000.000.000	96,51	5.790.600.000
C.C.T. decennali TV scad. 1° giugno 1995	12829	8.000.000.000	96,51	7.721.727.648
C.C.T. settennali TV CV scad. 18 giugno 1993	12862	3.000.000.000	99,06	2.971.800.000
C.C.T. decennali TV scad. 1° maggio 1997	12885	2.000.000.000	98,01	1.960.200.000
C.C.T. TV scad. 1° marzo 1995	12825	5.000.000.000	95,63	4.782.737.080
C.C.T. TV scad. 1° ottobre 1996	12869	5.000.000.000	96,13	4.807.676.264
C.C.T. quinquennali scad. 1° giugno 1993 TV	13019	10.000.000.000	99,25	9.925.000.000
C.T.O. 1989/1995	13043	5.000.000.000	97,61	4.880.500.000
B.T.P. quadriennali 12,50% scad. 1° novembre 1993	12660	2.000.000.000	96,21	1.924.200.000
C.C.T. quinquennali TV scad. 1° novembre 1994	13064	2.000.000.000	96,80	1.935.866.000
C.T.O. 12,50% scad. 16 maggio 1996	13080	6.000.000.000	96,81	5.808.600.000
B.T.P. 12,50% scad. 1° maggio 1994	12666	6.000.000.000	95,71	5.742.600.000
C.C.T. quinquennali TV scad. 1° maggio 1995	13079	3.000.000.000	96,76	2.902.800.000
B.T.P. settennali 12,50% scad. 16 giugno 1997	12669	5.000.000.000	97,30	4.865.000.000
C.T.O. 12,50% scad. 19 settembre 1996	13086	3.000.000.000	97,51	2.925.300.000
C.C.T. quinquennali TV scad. 1° settembre 1995	13085	3.000.000.000	97,41	2.922.300.000
B.T.P. quadriennali 12,50% scad. 1° settembre 1994	12671	2.000.000.000	96,91	1.938.200.000
B.T.P. quinquennali 12% scad. 1° gennaio 1997	12686	10.170.000.000	98,32	9.999.144.000
C.C.T. settennali TV scad. 1° gennaio 1999	13211	6.180.000.000	97,07	5.998.926.000
C.C.T. TV scad. 1° gennaio 1996	12848	20.000.000	99,30	19.860.000
		92.413.369.800		89.851.964.648

XII LEGISLATURA - DISEGNI DI LEGGE E RELAZIONI - DOCUMENTI

TITOLI PARASTATALI

TIPOLOGIA DI TITOLI	CODICE	CAPITALE NOMINALE	VALUTAZIONE 31/12/92	VALUTAZIONE GLOBALE	RENDITA ANNUA LORDA	RENDITA ANNUA NETTA
OBBL. "Città di Napoli" 10% 1975/95	4092	580.000.000	100	580.000.000	98.450.000	98.450.000
OBBL. O.U.P.F. 6% XXX ALI	2634	126.000.000	88	110.880.000	7.560.000	7.560.000
OBBL. I.I.S.S. ind. scad. 1° luglio 1999	18674	1.000.000.000	99,5977	995.977.000	116.375.000	116.375.000
OBBL. F.F.S.S. 13% 1990/1998	25652	5.000.000.000	99,05	4.952.500.000	650.000.000	568.750.000
OBBL. FNFI ind. scad. 12 novembre 2003	28614	500.000.000	99,625	498.125.000	59.772.220	52.300.672
		7.206.000.000		7.137.482.000		

XII LEGISLATURA - DISEGNI DI LEGGE E RELAZIONI - DOCUMENTI

TITOLI PARASTATALI

SPECIE DI TITOLI	CODICE	CAPITALE NOMINALE	COSTO D'ACQ.	VALORE DI ACQUISTO
OBBL. "Citta di Napoli" 10% 1975/95	4092	580.000.000	86,90	504.020.000
OBBL. O.O.P.P. 6% XXX ALI	2634	126.000.000	94,05	118.503.000
OBBL. F.F.S.S. ind. scad. 1° luglio 1999	18674	1.000.000.000	99,5977	995.977.000
OBBL. F.F.S.S. 13% 1990/1998	25652	5.000.000.000	99,05	4.952.500.000
OBBL. ENEL ind. scad. 12 novembre 2003	28614	500.000.000	99,625	498.125.000
		7.206.000.000		7.069.125.000

XII LEGISLATURA - DISEGNI DI LEGGE E RELAZIONI - DOCUMENTI

CARTELLE FONDARIE

SPECIE DI TITOLI	CODICE	CAPITALE NOMINALE	VALUTAZIONE 31/12/'92	VALUTAZIONE GLOBALE	RENDITA ANNUA LORDA	RENDITA ANNUA NETTA
ISI ITALIANO CREDITO FONDARIO 5% XXV	1873	2.000.000	92	1.888.000	125.064	125.064
BANCO DI SICILIA 5%	1813	10.800.000	100	10.800.000	642.789	642.789
B.N.I. 5% XXV ord.	2042	220.000	85	187.000	12.727	12.727
MONTE DEI PASCHI DI SIENA 5%	2021	2.700.000	100	2.700.000	135.000	135.000
CARIPLO 5%	1835	18.000.000	97	17.460.000	937.222	937.222
SEZ. ABI B.N.I. 6% Serie 107/15	1252	8.000.000	100	8.000.000	1.544.700	1.544.700
CREDITO FONDARIO S.p.A. 6%	1298	29.500.000	97	28.615.000	2.913.067	2.913.067
C.I. O.U.P.P. 6% XX XI Serie I	2249	36.200.000	97	35.314.000	2.788.100	2.788.100
B.N.I. D.P. 6%	2226	311.700.000	82	255.594.000	19.295.333	19.295.333
CREDITO FONDARIO TUSCANO 6% XX XI	2096	6.000.000	100	6.000.000	712.000	712.000
ISI. BALC. S. PAOLO DI TORINO 11% Serie 12	3603	540.000.000	100	540.000.000	60.744.444	54.184.064
ISI ET. CREDITO FONDARIO 13,50% Serie 5124	1203	1.825.000.000	100	1.825.000.000	283.324.980	283.324.980
O.F. C.R. PROV. LOMBARDE 12% 1980/95	5688	3.825.000.000	98,70	3.775.836.447	437.853.333	390.565.173
O.F. C.R. ROMA 12% 1979/98	4008	3.891.000.000	98,5018	3.832.787.226	496.059.333	442.484.925
SALAS B.N.I. 13,50% scad. 15/1/2005	256271	5.140.000.000	99,768	5.129.103.200	689.752.500	603.533.418
PASCHI 89/99 13,50% 13 Serie	19467	5.730.200.000	100	5.730.868.693	762.692.417	667.155.865
PASCHI 89/99 13% 7 Serie	19621	1.630.200.000	100	1.630.388.863	228.414.510	199.862.696
PASCHI 14% 1990/2001	26257	768.123.000	100	768.123.000	107.537.220	94.095.068
PASCHI 6% 1976/2006	2022	275.000	93,20	273.387	19.437	19.437
S. PAOLO 87 109 TV	15899	1.725.000.000	99,811875	1.721.934.510	106.950.000	93.181.250
CARIPLO 17% scad. 1 luglio 1999	11418	1.682.600.000	100	1.682.600.000	143.021.000	127.574.733
PASCHI IV scad. 1 luglio 2001	26233	3.774.278.000	99,70	3.763.333.154	239.666.654	209.708.322
		30.956.796.000		30.766.606.680		

XII LEGISLATURA - DISEGNI DI LEGGE E RELAZIONI - DOCUMENTI

CARTELLI FUNDIARIE

SPECIE DI TITOLI	CODICE	CAPITALE NOMINALE	COSTO D'ACQ.	VALORE DI ACQUISTO
IST ITALIANO CREDITO FUNDIARIO 5% XXV	1873	2.000.000	90,34	1.806.800
BANCO DI SICILIA 5%	1813	10.800.000	95,90	10.357.200
B.N.I. 5% XXV ord.	2042	220.000	91,22	200.684
MONIE DEI PASCHI DI SIENA 5%	2021	2.700.000	92,75	2.504.250
CARIPLO 5%	1835	18.000.000	94,60	17.028.000
SEZ. AUT. B.N.I. 6% Serie 10/15	3252	8.000.000	88,70	7.096.000
CREDITO FUNDIARIO S.p.A. 6%	3298	29.500.000	90	26.570.000
C.F. O.O.P.P. 6% XX Ali Serie 1	2249	36.200.000	89,50	32.399.000
B.N.I. O.P. 6%	2226	311.700.000	82,25	256.373.250
CREDITO FUNDIARIO TOSCANO 6% XX Ale	2096	6.000.000	89,50	5.370.000
IST. BANC. S. PAOLO DI TORINO 11% Serie 12	3603	540.000.000	87,75	473.850.000
IST. ITAL. CREDITO FUNDIARIO 13,50% Serie 124	3203	1.825.000.000	86,50	1.578.625.000
O.F. CASSA RISP. PROV. LOMBARDE 12% 1980/95	5688	3.825.000.000	98,70	3.775.275.000
O.F. CASSA RISP. ROMA 12% 1979/98	4008	3.891.000.000	98,5038	3.832.782.858
SACATIS B.N.I. 13,50% scad. 15/7/2005	256271	5.140.000.000	99,788	5.129.103.200
PASCHI 89/99 13,50% 13 Serie	19467	5.730.200.000	100	5.730.200.000
PASCHI 89/99 13,50% 7 Serie	19621	1.630.200.000	100	1.630.200.000
PASCHI 14% 1990/2001	26257	768.123.000	100	768.123.000
PASCHI 6% 1976/2006	2022	275.000	93,20	256.300
S. PAOLO 87 109 TV	15899	1.725.000.000	99,811875	1.721.754.844
CARIPLO 17% scad. 1° luglio 1999	11418	1.682.600.000	109,90	1.849.177.400
PASCHI IV scad. 1 luglio 2001	26233	3.774.278.000	99,70	3.762.955.166
		30.956.796.000		30.611.960.752

XII LEGISLATURA - DISEGNI DI LEGGE E RELAZIONI - DOCUMENTI

OBBLIGAZIONI CONVERTIBILI

SPECIE DI TITOLI	CODICE	CAPITALE NOMINALE	VALUTAZIONE 31/12/'92	VALUTAZIONE GLOBALE	RENDITA ANNUA NETTA	RENDITA ANNUA LORDA
OLIVETTI 1987/94 (w) 6.375%	15291	1.000.000	100	1.000.500	55.782	61.750
SIP 7% 1986/93	15421	96.000	100	---	5.880	6.720
CIGA 9% 1988/91	17681	23.284.000	100	23.285.000	1.833.615	2.095.560
MEHITALIAS 10% (w) 1990/96	19840	295.500.000	100	295.500.000	25.856.250	29.550.000
		319.880.000		319.785.500		

XII LEGISLATURA - DISEGNI DI LEGGE E RELAZIONI - DOCUMENTI

OBBLIGAZIONI CONVERTIBILI

SPECIE DI TITOLI	CODICE	CAPITALE NOMINALE	COSTO D'ACQ.	VALORE DI ACQUISTO
OLIVETTI 1987/94 (w) 6.375%	15291	1.000.000	100	1.000.500
SIP 7% 1986/93	15421	96.000	-	---
CIGA 9% 1988/95	17681	23.284.000	100	23.285.000
MEDIALGAS 10% (w) 1990/96	19840	295.500.000	100	295.500.000
		319.880.000		319.785.500

XII LEGISLATURA - DISEGNI DI LEGGE E RELAZIONI - DOCUMENTI

OBBLIGAZIONI IN VALUTA

SPECIE DI TITOLI	CODICE	CAPITALE NOMINALE IN VALUTA	VALUTAZIONE 31/12/'92	VALUTAZIONE GLOBALE	RENDITA ANNUA
BFI 1992/97 8%	9607252	800.000	100,55	621.408.708	/
BIRS 1992/97 5,87%	9607163	500.000	101,55	554.295.048	/
BIRS 1990/97 6,375%	9590683	4.000.000	101,30	2.873.313.585	/
BIRS 1987/97 6,25%	9059101	5.750.000	92,95	3.760.342.880	/
CIE 10,15% scad. 26/10/1994	11062	934.000	100,90	1.614.812.681	/
CIE 9,65% scad. 30/8/1994	13053	600.000	100,20	1.044.284.400	/
BEI 8% scad. 24/2/1994	9547897	1.400.000	99,18	2.403.528.120	/
				12.871.985.422	

XII LEGISLATURA - DISEGNI DI LEGGE E RELAZIONI - DOCUMENTI

OBBLIGAZIONI IN VALUTA

SPECIE DI TITOLI	CODICE	CAPITALE NOMINALE IN VALUTA	COSTO D'ACQ.	CAMBIO	VALORE DI ACQUISTO
BEI 1992/97 8%	9607252	800.000	100,55	765,80	621.408.708
BIRS 1992/97 5,87%	9607163	500.000	101,55	1085	554.295.048
BIRS 1990/97 8,37%	9590683	4.000.000	101,30	679,85	2.873.313.585
BIRS 1987/97 6,25%	9059101	5.750.000	92,95	679,85	3.760.342.880
CTE 10,15% scad. 26/10/94	13062	934.000	100,90	1713,5	1.614.812.681
CTE 9,65% scad. 30/8/94	13053	600.000	100,20	1737	1.044.284.400
BEI 8% scad. 24/2/94	9547897	1.400.000	99,18	1731	2.403.528.120
					12.871.985.422
					=====

XII LEGISLATURA - DISEGNI DI LEGGE E RELAZIONI - DOCUMENTI

TITOLI AZIONARI 1992

TITOLI		N. AZIONI	VAL. NOMINALE AL 31/12/92	VAL. GLOBALE
GENERALI	o.	2.703.360	2.000	5.406.720.000
	w.	680.340	2.000	1.360.680.000
RAS	o.	440.960	1.000	440.960.000
	r.	202.106	1.000	202.106.000
LA FONDIARIA	o.	434.184	1.000	434.184.000
TORO	o.	166.972	1.000	166.972.000
	r.	56.122	1.000	56.122.000
ALLEANZA	o.	645	500	322.500
	r.	542.499	500	271.249.500
SAI	o.	4.232	1.000	4.232.000
	r.	1.411	1.000	1.411.000
LA PREVIDENTE	o.	19.397	1.000	19.397.000
UN. SUB. ASSIC.	o.	16.800	1.000	16.800.000
VITTORIA	o.	6.070	1.000	6.070.000
MONTEDISON	o.	352.959	1.000	352.959.000
	r.	100.836	1.000	100.836.000
GEMINA	o.	18.562	500	9.281.000
	r.	1.568	500	784.000
PIRELLI e C.	o.	32.000	1.000	32.000.000
	r.	11.149	1.000	11.149.000
STET	o.	1.979.950	1.000	1.979.950.000
	r.	2.650.097	1.000	2.650.097.000
SME	o.	101.325	1.000	101.325.000
MEDIOBANCA	o.	150.883	1.000	150.883.000
SOGENE	o.	96.886	---	---
RIS. NAPOLI	o.	37.423	2.500	93.557.500
	r.	9.356	2.500	23.390.000
DALMINE	o.	364.395	300	109.318.500
LA MAGONA	o.	83.827	1.000	83.827.000
FIAT	o.	8.823	1.000	8.823.000
	r.	296.904	1.000	296.904.000
OLIVETTI	o.	440	1.000	440.000
	p.	4.000	1.000	4.000.000
	r.	400	1.000	400.000
SIP	o.	1.620.776	1.000	1.620.776.000
	r.	1.565.485	1.000	1.565.485.000

XII LEGISLATURA - DISEGNI DI LEGGE E RELAZIONI - DOCUMENTI

TITOLI		N. AZIONI	VAL. NOMINALE AL 31/12/92	VAL. GLOBALE
LA RINASCENTE	o.	64.582	1.000	64.582.000
	p.	16.532	1.000	16.532.000
	r.	5.232	1.000	5.232.000
ITALCEMENTI	o.	150.910	2.000	301.820.000
	r.	233.730	2.000	467.460.000
PIRELLI S.P.A.	o.	38.000	1.000	38.000.000
GART. BURGO	o.	7.415	5.000	37.075.000
CIGA	o.	25.096	1.000	25.096.000
	r.	6.652	1.000	6.652.000
CRED. ITALIANO	o.	854.093	500	427.046.500
	r.	58.904	500	29.452.000
SIRTI	o.	86	1.000	86.000
B. NAZ. AGRICOL.	r.	1.163.000	500	581.500.000
B. NAZ. LAVORO	r.	126.000	10.000	1.260.000.000
COMIT	o.	946.500	1.000	946.500.000
	r.	165.000	1.000	165.000.000
BANCA DI ROMA	o.	2	500	1.000
ITALGAS	o.	2.327.500	1.000	2.327.500.000
AUTOSTRAD	p.	770.000	1.000	770.000.000
AMBROVENETO	o.	202.691	1.000	202.691.000
FIDIS	o.	574.000	1.000	574.000.000
CRED. LOMBARDO	o.	739.000	1.000	739.000.000
B. DI NAPOLI	o.	76.000	1.000	76.000.000
	r.	836.000	1.000	836.000.000
GIFIM	o.	5.000	1.000	5.000.000
	r.	5.000	1.000	5.000.000
Consistenza al 31/12/1992				27.490.636.500

XII LEGISLATURA - DISEGNI DI LEGGE E RELAZIONI - DOCUMENTI

FONDI COMUNI DI INVESTIMENTO

DENOMINAZIONE FONDO	N. QUOTE AL 31/12/'92	VALORE UNITARIO DI BILANCIO	VALORE GLOBALE DI BILANCIO
IMIREND	1.716.252.814	12.879	22.102.892.793
ALA	1.220.146.378	9.425	11.499.992.492
INTERBANCARIA RENDITA	704.065.419	10.652	7.500.000.000
LAGEST AZIONARIO	516.098.071	14.532	7.500.000.000
PROFESSIONALE AZ.	132.255.395	37.806	5.000.000.000
PROFESSIONALE INT.LE	499.364.629	11.715	5.850.000.000
IMICAPITAL	107.085.490	28.108	3.010.000.000
LAGEST OBBLIGAZ.	163.890.733	15.254	2.500.000.000
PROFESSIONALE REDDITO	194.216.451	12.872	2.500.000.000
			67.462.885.285

XII LEGISLATURA - DISEGNI DI LEGGE E RELAZIONI - DOCUMENTI

BENI IMMOBILI

(al prezzo di acquisto)

1 - Appartamento in Roma, Via Boezio 14, acquistato nel 1922	£.	215.200
2 a - Fabbricato in Roma, Via Flaminia 160/162, costruito nel 1933	£.	7.882.427
o - Spese lavori sistemazione locali Uffici Cassa	£.	37.448.436
c - Opere consolidamento e ripristi- no della proprietà	<u>£.650.539.640</u>	£. 695.870.503
3 a - Palazzine in Roma, Via Flaminia 158, costruite nel 1937	£.	9.425.535
o - Spraelevazioni palazzine Via Fla- minia 158, costruite nel 1953	£.	33.001.650
c - Opere consolidamento e ripristi- no proprietà	<u>£. 72.596.075</u>	£. 115.023.260
4 - Aree in Roma, Via Flaminia, acquistate nel 1928	£.	1.861.000
5 - Fabbricato in Roma, Via Flaminia 122, ristrutturato nel 1965	£.	308.132.371
6 - Fabbricato in Roma, Via Igea 35, acquistato nel 1952	£.	153.313.846
7 - Fabbricato in Roma, Via Pistelli 4, acquistato nel 1953	£.	129.165.370
8 - Fabbricato in Roma, Via dei Savorelli 24, acquistato nel 1956	£.	186.993.502
9 - Fabbricato in Roma, Via Mancinelli 100, acquistato nel 1957	£.	235.209.342
10 - Porzione di fabbricato in Mestre, C.so del Popolo 94, acquistata nel 1958	£.	86.824.996
11 - Fabbricato in Roma, Via Cavour 305, acquistato nel 1958	£.	266.333.020
12 - Fabbricato in Roma, Via Roccatagliata 13/35, acquistato nel 1958	£.	348.680.804

a riportarsi:	£.	2.527.623.214

XII LEGISLATURA - DISEGNI DI LEGGE E RELAZIONI - DOCUMENTI

	Riporto	£.	2.527.623.214
13	- Fabbricati in Roma EUR, acquistati nel 1958	£.	462.340.350
14	- Fabbricato in Milano, Via Baracchini, acquistato nel 1958	£.	720.595.469
15	- Fabbricati in Milano, P.le Loreto e Via Deledda, acquistati nel 1958	£.	921.603.802
16	- Fabbricato in Roma, Via E.Manfredi 11, acquistato nel 1959	£.	120.091.038
17	- Fabbricato in Roma, Via Aurelia Antica 200, acquistato nel 1960	£.	646.176.200
18	- Fabbricato in Mestre, C.so del Popolo 145, acquistato nel 1961	£.	244.383.095
19	- Fabbricato in Catanzaro, Via Acri, acquistato nel 1963	£.	542.450.565
20	- Porzione di fabbricato in Genova, L.go San Giuseppe 3, acquistata nel 1965	£.	568.883.555
21	- Fabbricato in Mestre, C.so del Popolo 52/54, acquistato nel 1966	£.	615.302.430
22	- Porzione di fabbricato in Vicenza, Via Torretti 24, acquistato nel 1966	£.	255.982.050
23	- Fabbricato in Torino, C.so Traiano 48/50, acquistato nel 1966	£.	425.527.100
24	- Fabbricato in Lecce, Via Templari, acquistato nel 1967	£.	255.089.080
25	- Porzione di fabbricato in Genova, Via Ayroli, acquistata nel 1967	£.	200.711.230
26	- Fabbricato in Genova, Via Gherzi 14, acquistato nel 1967	£.	325.861.055
27	- Fabbricato in Catanzaro, Via Purificato, acquistato nel 1967	£.	504.911.120
28	- Fabbricato in Brindisi, C.so Umberto, acquistato nel 1968	£.	519.960.340
29	- Porzione di fabbricato in Catanzaro, Via Buccarelli, acquistata nel 1969	£.	110.289.470
	a riportarsi:	£.	9.967.781.163

XII LEGISLATURA - DISEGNI DI LEGGE E RELAZIONI - DOCUMENTI

	Riporto	£. 9.967.781.163
30 - Fabbricato in Roma, L.go S.E.Pelletier 15/22, acquistato nel 1969		£. 1.285.263.570
31 - Appartamenti destinati a Sede Consigli Notarili		£. 15.543.641.971
32 - Fabbricato in Catanzaro, V.le Pio X, acquistato nel 1970		£. 842.414.600
33 - Fabbricato in Roma, Via I. Guidi, acquistato nel 1970		£. 901.365.945
34 - Fabbricato in Genova, Via Gherzi 18, acquistato nel 1972		£. 471.749.765
35 - Fabbricato in Roma, Via Val Pellice 51, acquistato nel 1973		£. 1.469.947.986
36 - Fabbricato in Palermo, Via Nicastro, acquistato nel 1976		£. 662.314.217
37 - Fabbricato in Perugia, Via Magellano, acquistato nel 1976		£. 1.341.985.396
38 - Fabbricato in Roma, Via Pasquale II, acquistato nel 1979		£. 3.534.158.892
39 - Fabbricato in Milano 3, Residenza degli Olmi, acquistato nel 1981		£. 7.204.963.545
40 - Fabbricato in Roma, Via D. Chiesa, acquistato nel 1981		£. 16.374.115.145
41 - Fabbricato in Roma, Via C. Vecchi, acquistato nel 1982		£. 4.694.288.000
42 - Fabbricato in Milano 3, Residenza delle Querce, acquistato nel 1982		£. 11.294.990.050
43 - Fabbricato in Buccinasco (MI), acquistato nel 1982		£. 4.708.090.098
44 - Fabbricato in S.Donato Milanese (MI), acquistato nel 1983		£. 10.976.127.742
45 - Fabbricato in Roma, Via Valbondione, acquistato nel 1983		£. 13.167.905.002
46 - Complesso immobiliare in Roma, Olgiate: Isola 59 acquistato nel 1983		£. 2.780.490.382

	a riportarsi:	£. 107.221.613.469

XII LEGISLATURA - DISEGNI DI LEGGE E RELAZIONI - DOCUMENTI

	Riporto	£. 107.221.613.469
47 -	Fabbricato in Perugia, Via Colle Maggio, corpo "A", acquistato nel 1983	£. 1.430.497.642
48 -	Complesso immobiliare in Roma, Olgiata: Isola 52, acquistato nel 1984	£. 4.565.322.580
49 -	Fabbricato in Folignano (AP), acquistato nel 1984	£. 4.068.007.000
50 -	Porzione di fabbricato in Ascoli Piceno, Via 232 ^a n.7, acquistata nel 1984	£. 3.063.450.150
51 -	Porzione di fabbricato in Ascoli Piceno, Via 232 ^a n.7, acquistata nel 1984	£. 512.270.440
52 -	Fabbricato in Perugia, Via Colle Maggio, corpo "B", acquistato nel 1985	£. 1.787.538.282
53 -	Porzione di fabbricato in Laccariarella (MI), complesso, "Il Girasole", acquistata nel 1985/86	£. 12.131.128.120
54 -	Fabbricato in Vignate (MI), acquistato nel 1985	£. 10.644.490.468
55 -	Complesso immobiliare in Roma, Spinaceto, acquistato nel 1985	£. 13.574.675.192
56 -	Fabbricato in Treviso, Via Pisa 16/18/20, acquistato nel 1985	£. 6.941.648.380
57 -	Fabbricato in Roma, Via Tuscolana - Uffici INPS - acquistato nel 1986	£. 17.591.516.825
58 -	Fabbricato in Genova, Via Gualco, acquistato nel 1988	£. 12.990.240.770
59 -	Fabbricato in Roma, Via Kant 1° e 2° porzione, acquistato nel 1988	£. 34.717.089.686
60 -	Fabbricato in Perugia, Via F.lli Caroli n. 24, acquistato nel 1989	£. 6.624.250.450
61 -	Fabbricato in Avellino, Via Tagliamento n. 37, acquistato nel 1989	£. 5.117.258.170
62 -	Fabbricato in Torino, Via Botero (versamento in conto)	£. 7.540.000.000
	a riportarsi	£. 250.520.997.624

XII LEGISLATURA - DISEGNI DI LEGGE E RELAZIONI - DOCUMENTI

Riporto	£. 250.520.997.624
63 - Fabbricato in Firenze, Piazza S. Firenze, acquistato nel 1990	£. 20.439.600.000
64 - Fabbricato in Firenze, Via Bezzacca, acquistato nel 1991	£. 12.220.000.000
65 - Fabbricato in Monza, Via Tiepolo, acquistato nel 1991	£. 10.568.485.000
Spese per il ripristino di stabili di proprietà della Cassa	£. 7.495.799.332

OPERAZIONI IN CORSO DI PERFEZIONAMENTO

- Fabbricato in Torino, Via Botero (residuo da versare)	£. 7.613.684.000
- Fabbricato in Napoli, Via Ferraris	£. 33.000.000.000

TOTALE	<u>£. 341.858.565.956</u>

XII LEGISLATURA - DISEGNI DI LEGGE E RELAZIONI - DOCUMENTIAPPARTAMENTI DESTINATI A SEDE DEGLI UFFICI DEI CONSIGLI NOTARILI IN:

1) TORINO	£.	26.396.356
2) PERUGIA (vecchia sede locata a terzi)	"	18.170.000
3) CALTANISSETTA	"	8.500.000
4) TRAPANI	"	8.509.955
5) GENOVA	"	64.838.051
6) MILANO	"	54.993.987
7) BOLOGNA	"	11.898.280
8) FOGGIA	"	9.075.720
9) MESSINA (vecchia sede locata a terzi)	"	10.202.500
10) CATANZARO	"	22.800.000
11) CAGLIARI	"	4.710.000
12) TERMINI IMERESE	"	4.297.490
13) RAVENNA (vecchia sede locata a terzi)	"	15.806.500
14) PALERMO	"	21.643.500
15) FORLI'	"	6.334.965
16) PARMA	"	14.534.750
17) SALERNO (in parte locati a terzi)	"	44.186.880
18) CUNEO	"	4.836.466
19) IVREA (in parte locati a terzi)	"	40.173.200
20) PADOVA	"	15.234.990
21) TRIESTE	"	12.722.731
22) PESARO	"	5.522.975
23) VICENZA	"	12.850.000
24) ANCONA	"	19.646.750
25) PISA	"	8.134.370
26) REGGIO EMILIA	"	12.794.610
27) FIRENZE	"	687.973.958
28) BARI	"	172.039.260
29) TERNI	"	9.015.000
30) REGGIO CALABRIA	"	11.120.460
31) FERRARA	"	17.598.080
32) NOVARA	"	24.257.735
33) COMO	"	12.359.360
34) GROSSETO	"	19.933.480
35) VERONA	"	46.385.593
36) AREZZO	"	20.028.320
37) POTENZA	"	101.993.200
38) RIETI	"	6.119.210
39) BRESCIA	"	53.907.000
40) PERUGIA	"	46.426.453
41) BENEVENTO	"	49.336.765
42) CAMPOBASSO	"	67.107.404

a riportarsi £. 1.824.416.304

XII LEGISLATURA - DISEGNI DI LEGGE E RELAZIONI - DOCUMENTI

	Riporto	£. 1.824.416.304
43) SIENA	£.	77.252.945
44) L'AQUILA	"	24.646.675
45) TRENTO	"	37.778.437
46) LA SPEZIA	"	53.330.668
47) RAGUSA	"	29.166.780
48) MESSINA (nuova sede)	"	99.056.950
49) LIVORNO	"	51.690.969
50) SIRACUSA	"	79.415.140
51) RAVENNA (nuova sede)	"	100.625.980
52) BERGAMO	"	161.306.498
53) MANTOVA	"	114.776.652
54) TERAMO	"	54.347.851
55) CATANIA	"	279.136.500
56) AVELLINO	"	82.712.340
57) PORDENONE	"	74.149.375
58) VENEZIA	"	413.434.980
59) SAVONA	"	273.642.920
60) BIELLA (in parte locati a terzi)	"	470.084.872
61) LATINA	"	78.421.000
62) ASCOLI PICENO	"	119.497.914
63) S.MARIA CAPUA VETERE	"	154.000.000
64) NAPOLI	"	840.161.950
65) VITERBO	"	126.008.000
66) ROVIGO	"	87.879.405
67) TREVISO	"	612.724.419
68) FROSINONE	"	57.708.500
69) TARANTO	"	277.216.326
70) CALTAGIRONE	"	130.900.000
71) UDINE	"	266.888.000
72) TRIESTE	"	372.212.259
73) BOLZANO (in parte locato a terzi) in c/	"	2.576.924.480
74) MILANO (nuova sede in parte locata a terzi)	"	5.124.492.575
75) FORLI' (nuova sede)	"	417.634.307

	TOTALE	<u>£. 15.543.641.971</u>

CASSA NAZIONALE DEL NOTARIATO

ESERCIZIO 1993

RELAZIONE DEL CONSIGLIO DI AMMINISTRAZIONE

RELAZIONE SUL CONTO CONSUNTIVO DELL'ESERCIZIO 1993

L'esercizio finanziario 1993 è stato il primo nel quale l'Amministrazione della Cassa è stata affidata a Notai espressi democraticamente dalla categoria come previsto dalla Legge 220/91. L'esercizio è stato caratterizzato da vistose influenze esterne riguardanti sia la situazione economico-congiunturale mondiale ed interna, sia le decisive manovre restrittive che hanno pesato sulla gestione degli Enti previdenziali.

Per quanto concerne l'analisi economica mondiale ed interna la crisi latente nel 1992 ha avuto un peggioramento sostanziale nel corso del 1993 determinando: una crescita del P.I.L. dello 0,7% (rispetto alla media dei Paesi più industrializzati pari all'1,50%) ed un andamento del tasso di inflazione superiore al 4,2% contro una media europea del 3,3%.

Per quanto riguarda invece l'incidenza delle manovre restrittive, la politica di risanamento dei conti pubblici è gravata in molti casi sugli Enti Previdenziali attivi fra cui la Cassa. Infatti oltre la soppressione delle agevolazioni fiscali esistenti nel passato (si veda a tal proposito la crescita delle spese per detta voce di bilancio), la ormai famosa legge 243/93 ha obbligato la Cassa al versamento presso la Tesoreria Centrale del 25% dei contributi, azzerando praticamente le possibilità di investimento dell'Ente ed influenzando le rendite dato il modesto rendimento sulle somme vincolate versate alla Tesoreria.

Tuttavia pur in presenza delle condizioni sopra espresse che hanno ovviamente influenzato negativamente l'andamento finanziario dell'Ente, sia direttamente (incidendo sulle entrate contributive) sia indirettamente (modificando la gestione patrimoniale) possono considerarsi complessivamente i risultati finanziari ed economici dell'esercizio soddisfacenti.

In osservanza alle disposizioni di cui al D.P.R. 18 dicembre 1979, n.696, in vigore dal 1° gennaio 1980, il conto consuntivo dell'esercizio 1993 è formulato in termini di competenza e di cassa risultando articolato nei seguenti elaborati:

XII LEGISLATURA - DISEGNI DI LEGGE E RELAZIONI - DOCUMENTI

- 1) Rendiconto finanziario;
- 2) Situazione patrimoniale;
- 3) Conto economico;
- 4) Situazione amministrativa.

1) **Il rendiconto finanziario** comprende i risultati della gestione del bilancio per l'entrata e la spesa distintamente per titoli, categorie e capitoli, e si articola in tre sezioni: nella prima, gestione di competenza, sono posti a raffronto i fatti di gestione accertati nell'anno con quelli impostati in sede di previsione; nella seconda sezione viene evidenziata la gestione dei residui, la cui consistenza presenta una notevole flessione rispetto al 1992; nella terza sezione, gestione di cassa, si evidenziano le somme incassate e le spese pagate senza distinzione tra le operazioni in conto competenza e quelle in conto residui.

Per quanto riguarda le voci di previsione si sottolinea che sono state messe in evidenza le poste iniziali e quelle finali, con l'indicazione delle variazioni intervenute nel corso dell'anno regolarmente approvate dagli Organi amministrativi e di controllo dell'Ente.

2) **La situazione patrimoniale** riporta la consistenza degli elementi patrimoniali attivi e passivi all'inizio e al termine dell'esercizio. Lo schema pone altresì in evidenza le variazioni intervenute nelle singole poste attive e passive e l'incremento del patrimonio netto iniziale per effetto della gestione.

3) **Il conto economico** dà la dimostrazione dei risultati economici conseguiti alla fine dell'esercizio finanziario 1993.

Nel conto economico parte II[^] sono state evidenziate, sia in entrata che in uscita, le componenti economiche che non hanno determinato un movimento finanziario, e precisamente:

- a) Il reddito derivante dai prestiti di cui all'art. 59 D.P.R. 509/1979 in uscita e correlativamente in entrata;
- b) l'imposta sugli interessi bancari in uscita e correlativamente la quota di interessi in entrata;
- c) gli aggi di riscossione in uscita e correlativamente, in entrata, la quota di contributo;
- d) variazioni patrimoniali straordinarie;
- e) quote di accantonamento e ammortamenti diversi;

4) **La situazione amministrativa evidenzia:**

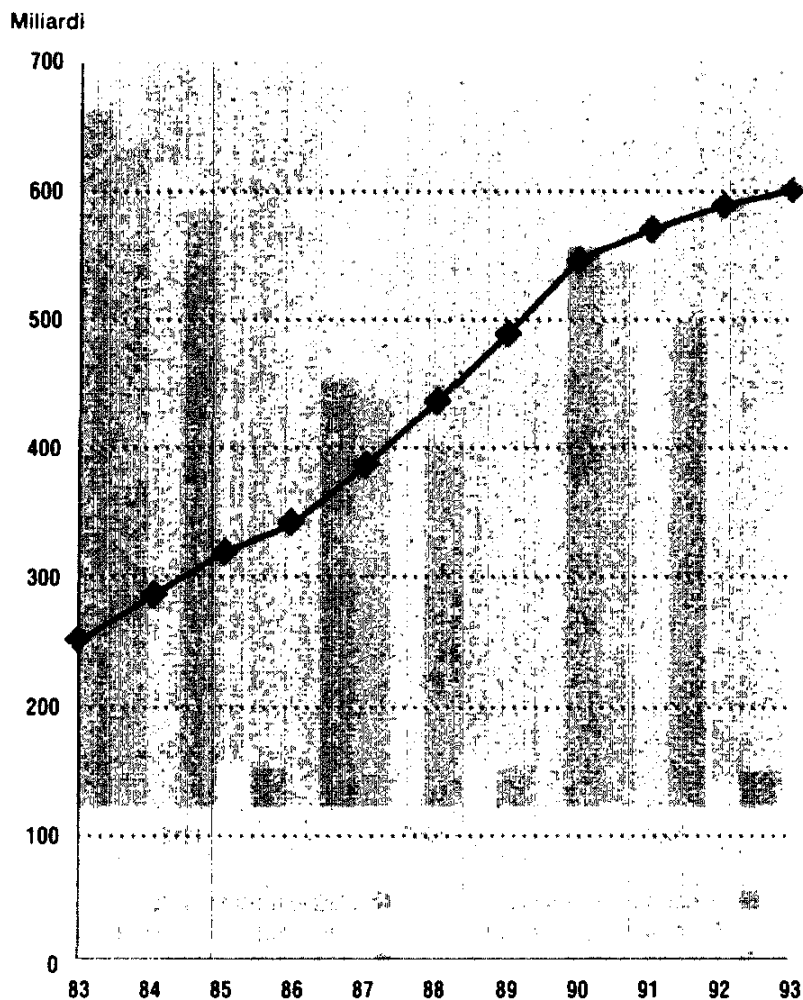
- a) La consistenza dei conti di Cassa all'inizio dell'eser-

- cizio, gli incassi ed i pagamenti complessivamente effettuati nell'anno in conto competenza ed in conto residui ed il saldo alla chiusura dell'esercizio;
- b) il totale complessivo delle somme rimaste da riscuotere (residui attivi) e da pagare (residui passivi) alla fine dell'esercizio;
- c) l'avanzo d'amministrazione.

Si riportano di seguito i dati del bilancio, accompagnati da considerazioni sulle poste più significative.

GESTIONE FINANZIARIA

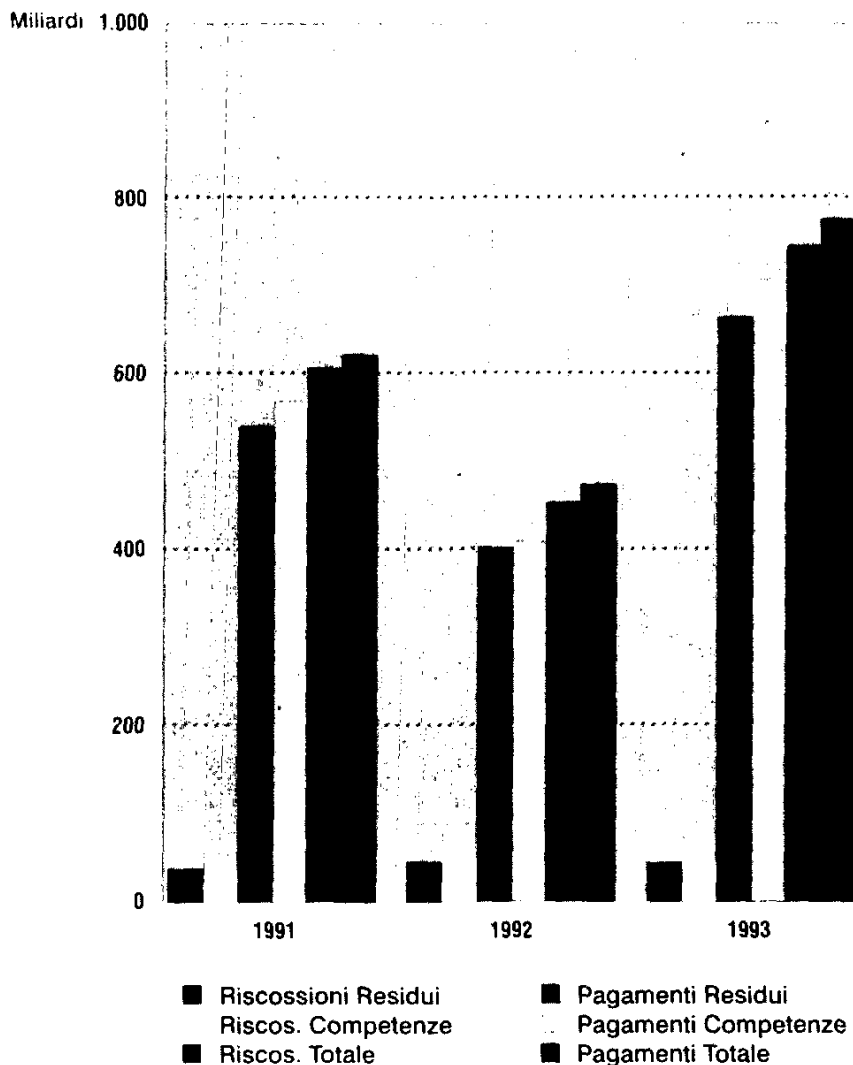
Contributi Capitalizzati Andamento Generale



L'esercizio finanziario 1993 ha determinato un incremento dei contributi capitalizzati pari a £.8.211.566.894, portando quindi il loro ammontare globale a £.600.900.208.908.-

I movimenti finanziari, sia in conto **competenza** che in conto **residui**, sono risultati di £.730.135.515.504 in entrata e di £.765.639.391.168 in uscita, con una differenza di £.35.503.875.664, come risulta dai seguenti prospetti, che riportano altresì il confronto con i risultati dei precedenti esercizi:

Pagamenti e Riscossioni



XII LEGISLATURA - DISEGNI DI LEGGE E RELAZIONI - DOCUMENTI

	1992	1993	diff. %
Riscossioni in c/competenza	402.789.400.489	670.219.982.195	+ 66,39%
Riscossioni in c/residui	57.996.616.007	59.915.533.309	+ 3,31%
Totale	460.786.016.496	730.135.515.504	+ 58,45%
Pagamenti in c/competenza	407.486.793.965	702.203.980.517	+ 72,32%
Pagamenti in c/residui	69.635.009.732	63.435.410.651	- 8,90%
Totale	477.121.803.697	765.639.391.168	+ 60,47%

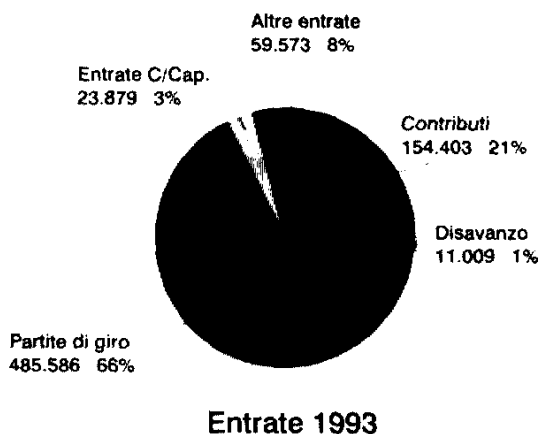
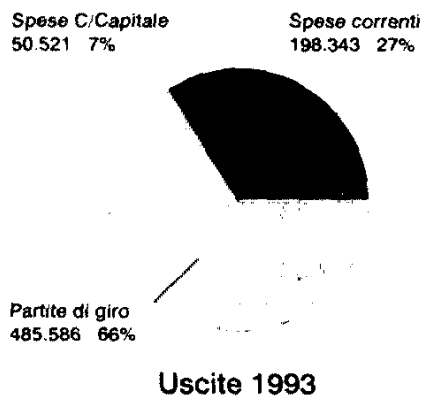
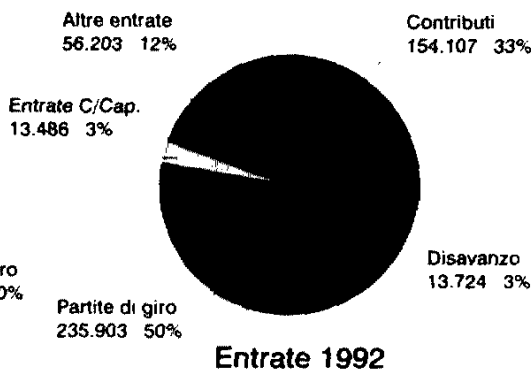
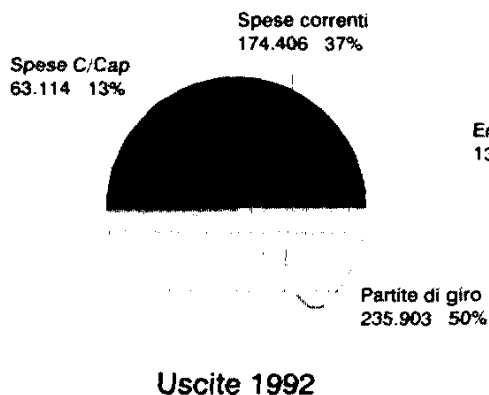
Allo scopo di rendere maggiormente leggibili le sintetiche risultanze contabili di esercizio e per facilitare l'apprendimento del senso e del valore delle medesime, si espongono gli elementi più significativi inerenti le entrate e le spese, entrambe classificate secondo le regole di una sistematica esposizione e confrontate con le voci analoghe del bilancio 1992.

	1992	1993	diff. %
ENTRATE			
Entrate contributive			
- da Archivi Notarili	151.999	151.257	- 0,49
- da Uffici del Registro	2.108	3.145	+ 49,19
Altre entrate	56.203	59.573	+ 5,99
Totale entrate correnti	210.310	213.975	+ 1,74
Entrate in c/capitale	13.486	23.879	+ 77,06
Entrate per partite di giro	235.903	485.586	+ 105,84
Totale entrate	459.699	723.440	+ 57,37

XII LEGISLATURA - DISEGNI DI LEGGE E RELAZIONI - DOCUMENTI

	Esercizio		diff. %
	1992	1993	
SPESE			
Spese correnti	174.406	198.343	+ 13,72
Spese in c/capitale	63.114	50.520	- 19,95
Uscite per partite di giro	235.903	485.586	+ 105,84
Totale uscite	473.423	734.449	+ 55,13
Disavanzo di competenza	- 13.724	- 11.009	
Totale a pareggio	473.423	734.449	

Entrate ed Uscite



XII LEGISLATURA - DISEGNI DI LEGGE E RELAZIONI - DOCUMENTI

Il disavanzo di competenza 1993, determinato dall'eccedenza delle somme impegnate rispetto a quelle accertate nel corso dell'esercizio, pari a £.11.009.000.000, risulta influenzato dall'aumento delle spese correnti del 13,72% che non ha trovato riscontro con un corrispondente aumento delle entrate correnti pari all'1,74%. Tale disavanzo è stato comunque ampiamente coperto dalla consistenza di cassa all'1/1/1993, pari a £.50.992.381.931.-

PARTE PRIMA
Entrate correnti

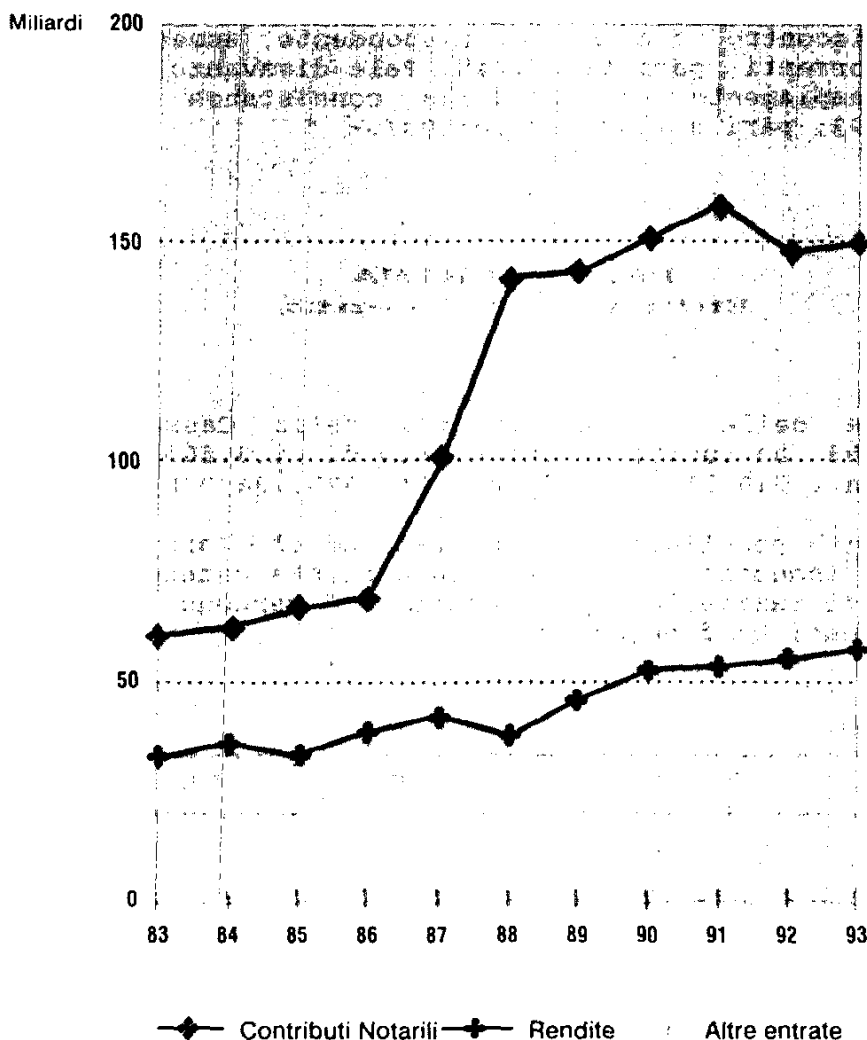
L'ammontare delle entrate correnti della Cassa durante l'anno 1993 ha subito un incremento di £.3.665 milioni, passando da £.210.310.682.476 a £.213.975.794.070.-

Le diversità peculiari delle entrate ed il loro cospicuo ammontare inducono ad esporle in distinte categorie che, per una più razionale classificazione, vengono riassunte nelle seguenti configurazioni:

(in milioni di lire)

CATEGORIE	1992	1993	diff.£
1) Contributi notarili			
- da Archivi Notarili	151.999	151.257	- 0,49
- da Uffici del Registro	2.108	3.145	+ 49,19
8) Rendite e proventi patrimoniali	55.599	58.646	+ 5,48
9) Poste correttive e compensative di spese correnti	603	924	+ 53,23
10) Entrate non classificabili in altre voci	1	3	—
Totale	210.310	213.975	+ 1,74

Andamento delle entrate correnti



CATEGORIA I[^] Entrate contributive

L'aliquota contributiva relativa agli atti soggetti ad annotazione nei repertori ha subito nel corso degli ultimi anni sostanziali mutamenti. Fino al 1992 l'aliquota contributiva era fissata al 17,973% degli onorari oltre ad una quota progressiva sulla parte di onorari eccedenti quelli fissati nell'art. 15 della tariffa in vigore il 1° luglio 1987. Detto contributo doveva far fronte anche alle esigenze del Consiglio Nazionale del Notariato.

XII LEGISLATURA - DISEGNI DI LEGGE E RELAZIONI - DOCUMENTI

Con l'avvento della legge 220/91 riformatrice della Cassa l'art. 12 ha previsto un'aliquota pari al 17% degli onorari da versare alla Cassa oltre quanto spettante al Consiglio Nazionale che, nella fattispecie, è divenuto finanziariamente autonomo, contemporaneamente è stata soppressa la cosiddetta progressiva (ragguagliabile a circa il 3,5%).

Successivamente, a seguito dell'analisi attuariale prospettica commissionata dalla Cassa, il Consiglio d'Amministrazione, con delibera n.45 del 6/11/1992, approvata con Decreto del Ministero di Grazia e Giustizia, variava l'aliquota contributiva spettante dal 17% al 20% a decorrere dal 1/1/1993, mantenendo comunque sostanzialmente inalterata la misura dell'aliquota contributiva originaria complessiva. Detta variazione ha permesso di mantenere un certo equilibrio attuariale tra i contributi e prestazioni, salvo le successive norme restrittive per l'Ente; basti vedere l'obbligo del versamento del 25% dei contributi alla Tesoreria Centrale e l'abolizione delle riduzioni fiscali. Infatti i contributi notarili hanno registrato nel 1993 un gettito complessivo di £.154.402.546.241, al netto di £.3.311.599.437 per aggio di riscossione direttamente trattenuto dalle Amministrazioni incaricate delle riscossioni stesse, contro i 154.107.294.629 accertati nel 1992. Essi sono così distribuiti:

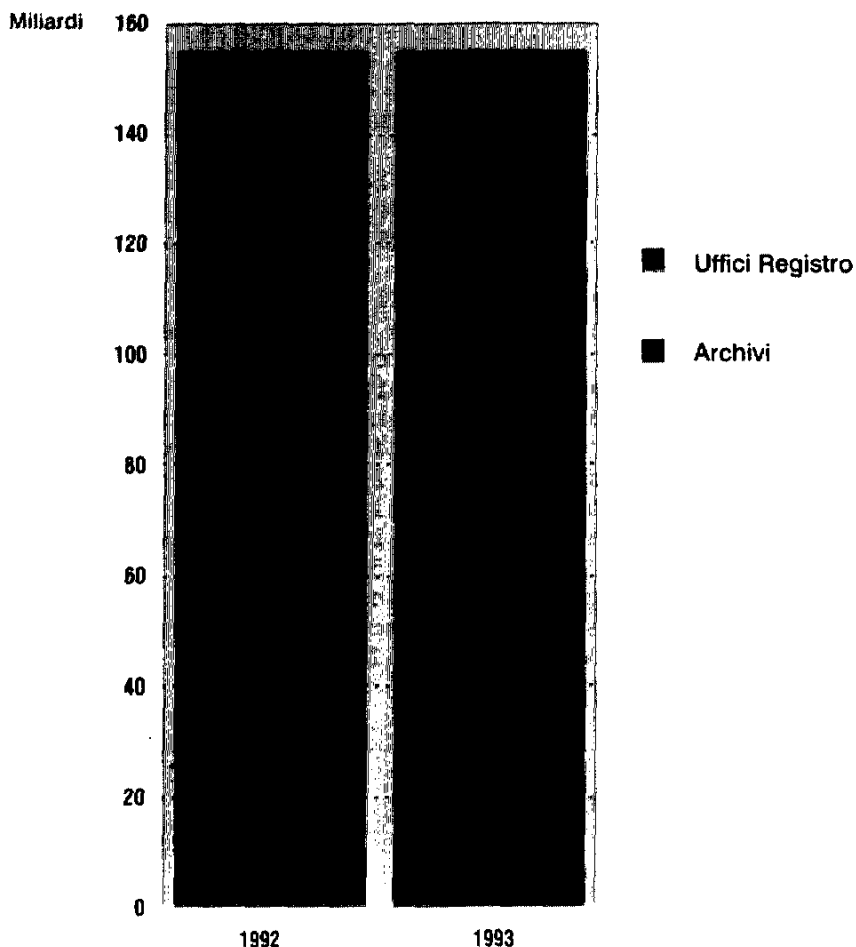
Contributi netti accertati dagli Archivi Notarili	£. 151.257.523.002
Contributi netti accertati dagli Uffici del Registro	£. 3.145.023.239
Totale categoria	£. 154.402.546.241

Come sopra accennato le due voci di entrata relative a contributi sono state calcolate al netto degli aggi di riscossione, percetti nella misura del 2% da parte degli Archivi Notarili e del 5% da parte degli Uffici del Registro. Gli importi relativi rispettivamente di £.3.146.071.898 e di £.165.527.539, poiché non danno materialmente luogo ad un movimento finanziario, sono stati indicati nella parte 2^a del Conto Economico.

Si precisa che tale impostazione è stata mantenuta per l'anno 1993 in conformità al bilancio di previsione (approvato nel mese di ottobre 1992) secondo le indicazioni del Ministero del Tesoro sin dal 1983.

Mentre per l'esercizio 1994 la Cassa ha provveduto già per il bilancio di previsione (approvato nell'ottobre 1993) ad

Entrate Contributive



impostare i valori di bilancio al lordo dell'aggio e delle ritenute erariali come indicato nella circolare del Ministero di Grazia e Giustizia dell'11 giugno 1993, prot. n.142349.

La diminuzione dei contributi riscossi tramite gli Archivi Notarili è stata di €.741.503.149, con un decremento dello 0,49% rispetto al 1992.

E' il caso di ricordare che per i motivi già esposti in precedenza sulla contabilità dei contributi riscossi dagli Archivi Notarili, nel corso dell'anno 1993, dopo una attenta e particolare analisi delle informazioni pervenute dagli Archivi Notarili, su richiesta dell'Ufficio, sono stati rilevati contributi di competenza dell'anno 1992, per €.2.900.000.000 contabilizzati a seguito della delibera del

13/9/1993, n.222, del Consiglio d'Amministrazione, e riportati nella variazione dei residui attivi. Molto probabilmente analoga situazione si avrà per l'anno appena chiuso.

Al contrario i contributi riscossi dagli Uffici del Registro, hanno confermato un eccezionale aumento pari al 49,19% passando da 2.108 milioni del 1992 a 3.145 milioni nel 1993. Tale incremento è da correlare all'intervento della Presidenza presso il Ministero delle Finanze teso a richiamare l'attenzione da parte dei responsabili degli Uffici di Registro a richiedere la differenza dell'onorario notarile sugli atti soggetti ad accertamento.

A fronte degli accertamenti evidenziati sono state complessivamente rimosse nell'esercizio £.123.272.022.850, mentre rimangono da riscuotere £.31.130.523.391. Queste ultime riguardano i contributi notarili relativi al mese di novembre e dicembre 1993, riscossi solo nei mesi di gennaio e febbraio 1994, a causa dei tempi tecnici necessari per l'espletamento delle relative procedure.

Nel corso del 1993 la Cassa ha predisposto un sistema informatizzato di controllo dei contributi riscossi dagli Archivi, anche se per il momento risulta molto difficoltoso a causa della procedura utilizzata dagli Archivi stessi. Infatti, nel corso dell'anno, si è accertato che gli Archivi rilevano gli estratti repertoriali non per competenza ma per cassa in quanto per loro il mese di riferimento è quello in cui ricevono materialmente l'accredito. Naturalmente tale sistema di contabilità non permette all'Ufficio competente nessuna possibilità di controllo sulle riscossioni dei contributi, nonché un ritardo medio di oltre 40 giorni nella acquisizione dei contributi stessi.

Tale procedura potrebbe essere resa molto più efficiente se i versamenti venissero effettuati dai Notai, alla scadenza attuale, in contanti o con assegni circolari. Tutto ciò permetterebbe alla Cassa sia di accelerare l'afflusso dei contributi, sia un controllo celere ed efficace.

CATEGORIA VIII[^]

Redditi e proventi patrimoniali

Le rendite patrimoniali ammontano a £.58.645.789.647. Esse sono state superiori di £.3.046.941.670 rispetto a quelle realizzate nel 1992, che furono accertate in £.55.598.847.977.-

Dal raffronto delle singole poste di entrata dei due esercizi si riscontrano le seguenti variazioni:

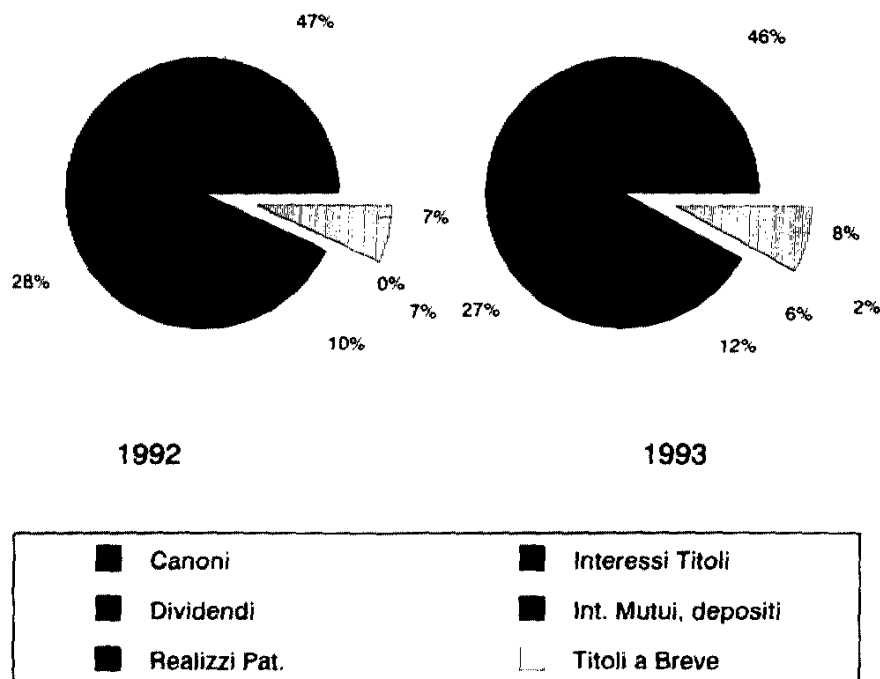
Contributo medio per Notaio in esercizio nell'ambito di ogni distretto



XII LEGISLATURA - DISEGNI DI LEGGE E RELAZIONI - DOCUMENTI

NATURA DEL REDDITO	ESERCIZIO		VARIAZIONI IN PIÙ	VARIAZIONI IN MENO	diff. %
	1952	1953			
Canoni locazione immobili	26.327.547.658	27.241.604.777	914.057.119	—	+ 3,47
Interessi e premi su titoli a reddito fisso	15.536.073.780	15.598.616.885	62.543.105	—	+ 0,40
Dividendi azionari e partecipazioni	5.441.434.599	6.762.240.503	1.320.805.904	—	+ 24,27
Interessi attivi su mutui, depositi, c/c e altri	4.090.361.625	3.307.104.173	—	783.257.452	- 19,14
Realizzi patrimoniali su titoli a reddito fisso	219.875.686	1.042.713.619	822.837.933	—	+ 374,23
Interessi su titoli a breve termine	3.983.554.629	4.693.509.690	709.955.061	—	+ 17,82
Totale	55.598.847.977	58.645.789.647	3.830.199.122	783.257.452	

Rendite



CAPITOLO 30801 - Affitti di immobili

La rendita dei fabbricati è iscritta in bilancio per un importo pari a £.27.241.604.777, contro £.26.327.547.658 rilevati nel 1992, con un incremento di £.914.057.119 pari al 3,47% che rappresenta in maggior parte l'aumento ISTAT medio dell'anno appena concluso. Come è noto, il 1° settembre 1993, si è perfezionato l'acquisto dell'immobile in Napoli già trattato nell'esercizio '92 dalla Società SIGAT, già locato a diverse Società di primaria rilevanza nazionale con un canone medio complessivo di £.2.000.000.000 annui.

A fronte di detto accertamento sono state incassate £.24.222.131.044 di cui £.22.085.756.818 ripartite, mentre restano da ripartire £.2.136.374.226 (contabilizzate nel mese di gennaio 1994).

Ai fini puramente conoscitivi è stato rilevato che i canoni per usi diversi ammontano a £.19.037.870.280 ed i canoni per usi abitativi ammontano a £.8.203.734.497.-

XII LEGISLATURA - DISEGNI DI LEGGE E RELAZIONI - DOCUMENTI

**CAPITOLO 30802 - Interessi e premi su titoli
a reddito fisso**

Prima di analizzare la rendita dei titoli a reddito fisso si riporta la situazione titoli al 31 dicembre 1993 risultante dall'attuazione del piano di impiego approvato dai Ministeri competenti in data 20 novembre 1993.

1) Titoli di Stato, Enti Pubblici ed assimilati:

Consistenza all'1/1/93	110.435.729.878
+ Acquisti 1993	2.838.889.240
- Rimborsi 1993	14.908.920.000
+ Assegnazione gratuita obbligazioni conv. Medio Alleanza	2.408.713.400
Consistenza al 31/12/93	100.774.412.518

2) Cartelle e obbligazioni fondiarie:

Consistenza all'1/1/93	30.766.606.680
+ Acquisti 1993	—
- Rimborsi 1993	4.707.474.872
Consistenza al 31/12/93	26.059.131.808
Totale	126.833.544.326

Gli interessi su titoli a reddito fisso nel 1993 ammontano a £.20.292.126.575 contro £.19.519.628.409 del 1992, registrando un incremento di £.772.498.166 pari al 3,95% circa e risultano così composti:

	1992	1993
Interessi su investimenti a medio termine	£. 15.536.073.780	£. 15.598.616.885
Interessi su investimenti a breve termine	£. 3.983.554.629	£. 4.693.509.690
Totale	£. 19.519.628.409	£. 20.292.126.575

XII LEGISLATURA - DISEGNI DI LEGGE E RELAZIONI - DOCUMENTI

Gli interessi su titoli a breve termine risultano accertati nel relativo capitolo 30808.

Nell'anno 1993, pur in presenza di una diminuzione del capitale in portafoglio, per effetto di rimborso di titoli in scadenza e di una minore redditività si è rilevato un lieve incremento dei redditi rispetto al 1992. Ciò è dovuto agli investimenti in valuta effettuati a fine anno '92 e alla giacenza in portafoglio per oltre sei mesi dei titoli rimborsati.

Nel 1993 il Consiglio ha provveduto a redigere un progetto di ristrutturazione del comparto titoli al fine di rendere la gestione del settore più dinamica e più aderente alla configurazione di un Fondo investimenti per meglio difendere e consolidare il patrimonio mobiliare della Cassa.

Infatti, con delibere n.223 del 13/9/1993 e n.272 del 28/1/1994, il Consiglio di Amministrazione, sulla base della nota del Ministero del Lavoro, prot. n.4/4PS/75641 del 16 aprile 1987, ha deliberato una serie di operazioni di commutazione di titoli in altri della stessa natura.

- Permutazione Fondi Comuni
di Investimento Obbligazionari Italiani.

Valore di inventario £. 49.861.196.381

- Eccedenza realizzata
esente da imposta, ex
art.9, legge 77/1983

£. 22.926.256.369 (v. allegato A)

Totale ricavo

£. 72.787.452.750

VALORE DEI FONDI IN PORTAFOGLIO
PER EFFETTO DELLA COMMUTAZIONE

£. 72.787.452.750

**CAPITOLO 30803 - Dividendi ed altri proventi su titoli
azionari e partecipazioni**

I dividendi da titoli azionari ed i proventi da fondi di investimento hanno registrato, nel corso del 1993, un incremento di £.1.320.805.904 rispetto al 1992. Tale incremento è da attribuire a maggiore remunerazione di Fondi passati da 2.474 milioni del 1992 a 3.738 milioni del 1993.

XII LEGISLATURA - DISEGNI DI LEGGE E RELAZIONI - DOCUMENTI

Il Consiglio di Amministrazione, sempre nell'ottica della ristrutturazione del comparto titoli, con delibere n.229 del 30/9/1993 e n.231 dell'1/10/1993, ha deliberato la permutazione dei seguenti titoli azionari in altrettanti titoli, e precisamente:

Titoli ceduti:

- Azioni COMIT	n.273.000	£. 1.312.394.000
- Azioni CREDIT	n.397.500	£. 1.017.625.000
- Azioni ITALGAS	n.298.000	£. 1.400.493.000
- Azioni RAS	n. 47.000	£. 1.342.120.000
- Azioni SIP	n.345.000	£. 1.257.040.000
- Azioni STET	n.170.000	£. 714.015.000
- Diritti Fondiaria		£. 428.662.138

TOTALE £. 7.472.349.138

Costo storico £. 4.599.911.638

di cui eccedenze £. 2.872.437.500

Titoli commutati:

- Alleanza S.p.A.	£. 2.636.307.800
- Fondiaria S.p.A.	£. 4.836.041.338

TOTALE £. 7.472.349.138

Si riportano, in sintesi, le variazioni verificatesi nel comparto azionario nel corso dell'esercizio:

3) Titoli azionari:

Consistenza all'1/1/93 27.490.636.500

Incrementi:

Acquisti 1993 al prezzo di mercato nell'ambito del piano di impiego 1.624.963.762 (v. allegato B)

Valutazione al valore nominale delle assegnazioni gratuite di azioni 907.247.000 (v. allegato B)

Reinvestimenti delle vendite di titoli azionari e warrant al valore nominale 731.528.238 (v. allegato B)

XII LEGISLATURA - DISEGNI DI LEGGE E RELAZIONI - DOCUMENTI

Eccedenza da operazione
di vendita titoli:

- per differenza tra costo storico e valore nominale	2.839.499.500
- per differenza tra ricavo e costo storico compresa la vendita diritti	3.301.099.638

Decrementi:

Vendite 1993	22.325.000 (v. allegato C)
Valutazione al valore nominale dei titoli venduti	1.331.750.000 (v. allegato C)
Perdita per valutazione al valore nominale dei titoli acquistati	4.921.773.838 (v. allegato C)
Eccedenza già rilevata per sottoscrizione Obbl. Cv. Medio Alleanza	2.408.713.900
Consistenza al 31/12/93	<u>28.210.412.400</u>

4) Fondi comuni di investimento:

Consistenza all'1/1/93	67.462.885.285
- Decrementi per disinvestimenti fondi di investimento	49.861.196.381
+ Incremento per reinvestimento fondi di investimento	72.787.452.750
Consistenza al 31/12/93	<u>90.389.141.654</u>

Si ricorda che i titoli azionari sono valutati, per espressa disposizione del Ministero del Tesoro, al valore nominale e non reale il che ha determinato la rilevazione di un incremento dei titoli azionari nel corso dell'anno pari a £.1.525.850.538 a differenza dei fondi di investimento che sono ripartiti al prezzo d'acquisto e che hanno fatto registrare un aumento patrimoniale pari a £.22.926.256.369.

XII LEGISLATURA - DISEGNI DI LEGGE E RELAZIONI - DOCUMENTI

La differenza delle valutazioni dei titoli azionari e quella risultante da un incremento del valore dei fondi di investimento, per un totale di £.24.452.106.907, risulta accantonata nel fondo oscillazione titoli per £.23.771.106.907 e nel fondo liquidazione interessi depositi cauzionali per £.681.000.000.-

CAPITOLO 30804 - Interessi attivi su mutui, depositi e conti correnti

A fine anno è stata svolta una gara per l'assegnazione della gestione del servizio di cassa per l'anno 1994 alla quale hanno partecipato nove Istituti bancari, tutti di primaria importanza sul piano nazionale.

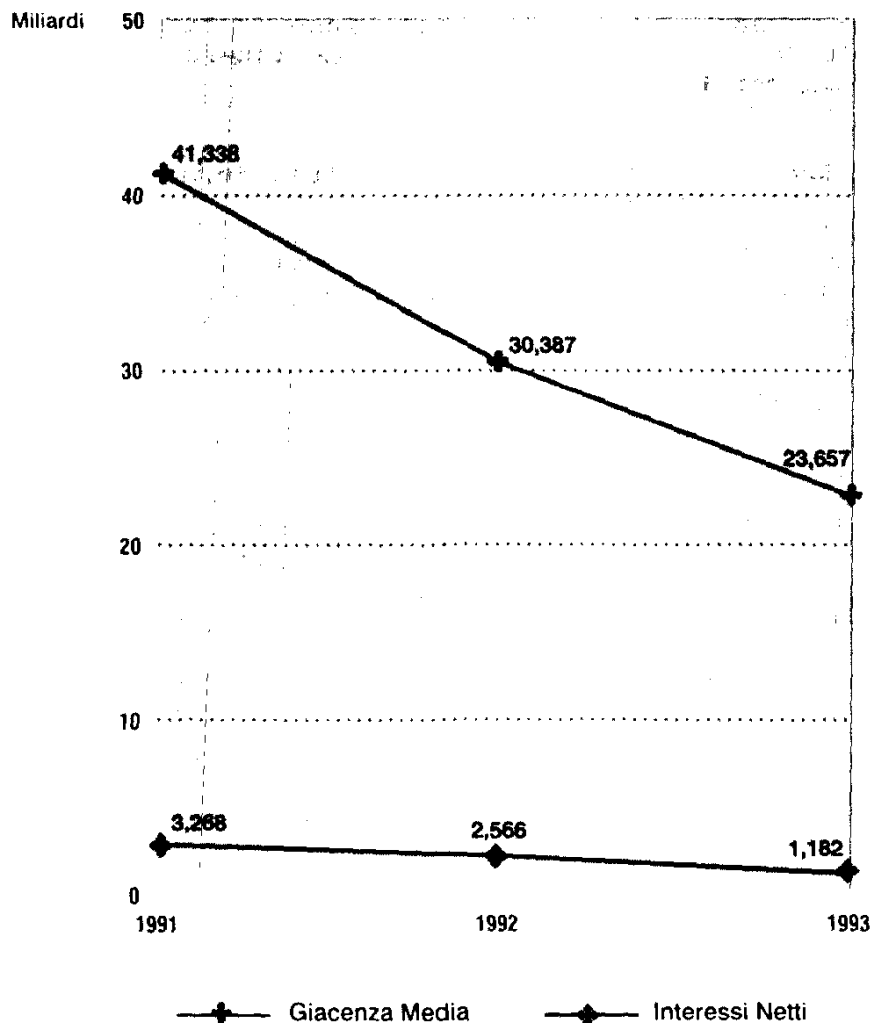
La gara è stata aggiudicata al Monte dei Paschi di Siena, sede di Roma, già Banca cassiera dell'Ente nei precedenti esercizi. Questo Istituto, di comprovate capacità gestionali per quanto attiene il servizio in questione, ha offerto le migliori condizioni realizzabili sul mercato in relazione ai rendimenti, assicurando un tasso minimo a favore dell'Ente rapportato al tasso RIBOR "denaro" medio mensile con liquidazione trimestrale.

Il gettito di questa fonte di entrata, rispetto al 1992 che era pari a £.4.051.455.421, ha registrato un notevole decremento in valore assoluto, derivante da una minore consistenza delle giacenze presso la Banca cassiera anche in dipendenza di una diminuzione generalizzata dei tassi di interesse, come si evince dal prospetto che segue:

(in milioni di lire)

DESCRIZIONE	Esercizio		VARIAZ. IN PIU'	VARIAZ. IN MENO	%
	1992	1993			
Giacenza media	30.387	23.657		6.730	- 22,14
Interessi netti	2.566	1.182		1.384	- 53,93
Raffronto tra giacenze e interessi netti	8,44%	4,99%		3,45%	

Giacenza media e interessi netti



Come si può rilevare dalla tabella, nel 1993 si è avuta una diminuzione delle giacenze presso la Banca Cassiera rispetto al 1992 di 6.730 milioni, pari al 22,14%.

Anche per ciò che concerne le competenze nette maturate nei relativi anni di riferimento si è registrata nel 1993 una diminuzione di circa 1.384 milioni (- 53,93%).

Dal raffronto tra giacenze ed interessi netti risulta che nel 1993 la prima ha prodotto competenze nette inferiori del 3,45% rispetto a quella del 1992.

Si precisa che in tale capitolo confluiscono anche gli interessi maturati sul c/c vincolato acceso presso la Tesoreria Centrale dello Stato, che per il 1993 ammontavano a £.2.093.831.565, per cui la rendita complessiva ammonta a £.3.275.738.866.-

Inoltre, ai sensi della legge 19/7/1993 n.243, art. 12, è stato effettuato un versamento di £.38.526.823.657 sul c/c del Ministero del Tesoro, pari al 25% delle entrate contributive riscosse nell'anno finanziario 1992.

Gli ulteriori £. 3.297.287.149, rientranti nel 25% dei contributi relativi all'esercizio 1992, sono stati impegnati nel 1993 e versati sul c/c del Ministero del Tesoro in data 9/3/1994. Tale ulteriore versamento è stato approvato con delibera n.285 del 25/2/1994.

Si ricorda che gli importi sopra indicati sono al netto delle ritenute erariali, rilevate, come è noto, nella parte seconda del conto economico, in quanto non determinano movimenti finanziari.

CAPITOLO 30807 - Eccedenze da rimborso titoli, vendita diritti ed alienazione immobili

Nel corso dell'esercizio sono state rilevate eccedenze patrimoniali scaturite principalmente dalle vendite di diritti di opzione e dall'operazione di adesione OPA La Rinascente per £.905.141.066. Il residuo importo delle eccedenze è formato dal differenziale esistente tra il valore rimborsato e quello iscritto in bilancio dei titoli obbligazionari. Tali entrate ammontano complessivamente a £.1.042.713.619.-

CAPITOLO 30808 - Interessi su titoli a breve termine

Gli interessi su titoli a breve termine hanno subito un aumento percentuale del 17,82% circa, passando da £.3.983.554.209 nel 1992 a £.4.693.509.690 nel 1993.

La maggiore redditività, pur in presenza di una diminuzione dei tassi di remunerazione, si è resa possibile in quanto il Consiglio di Amministrazione ha predisposto una selezione degli investimenti al fine di cogliere le migliori offerte sul mercato, permettendo di mantenere una elevata redditività anche per l'utilizzazione di somme accantonate nel 1992 per l'acquisto dell'immobile in Napoli, nonché il congelamento delle disponibilità liquide destinate al piano di impiego approvato, come già ricordato, verso la fine dell'anno.

Va precisato che nel 1994 questa voce di entrata subirà una drastica riduzione per le note motivazioni già evidenziate nel contesto della presente relazione.

CATEGORIA IX
Poste correttive e compensative di spese correnti

CAPITOLO 30901 - Recuperi e rimborsi diversi

Il capitolo presenta un'entrata di £.923.655.277 dovuta, tra l'altro, a recuperi di rate di pensione non riscosse per morte dei beneficiari nonché a rimborso di danni ai fabbricati di proprietà da parte delle assicurazioni.

TITOLO IV
Entrate in conto capitale
Totale £.23.878.979.638.-

CATEGORIA XI e XIII
Realizzi di valori immobiliari e mobiliari

Le entrate comprese in questa categoria, pari a £.23.878.979.638 sono costituite:

- 1 Credito verso società SIGAT (per rettifica aliquota IVA) £.4.104.150.000;
- 2 dalla cessione di partecipazioni azionarie (£.22.325.000);
- 3 dalla riscossione del rimborso al valore di bilancio di titoli redimibili emessi o garantiti dallo Stato scaduti (£.14.908.920.000);
- 4 dalla riscossione per sorteggio di cartelle fondiarie (£.4.707.474.872).

L'elenco dei titoli sorteggiati per il rimborso è riportato negli allegati al bilancio.

CATEGORIA XIV
Riscossione di crediti
£.136.109.766.-

In questa categoria sono compresi i capitoli di entrata relativi alla riscossione di prestiti e anticipazioni a breve termine in favore del personale della Cassa e dal versamento dei depositi cauzionali, dal rimborso di mutui edilizi e dalle quote relative versate per il trattamento di fine rapporto dei portieri degli stabili di proprietà.

TITOLO VII
Entrate per partite di giro
Totale £.485.585.944.629.-

CATEGORIA XXI

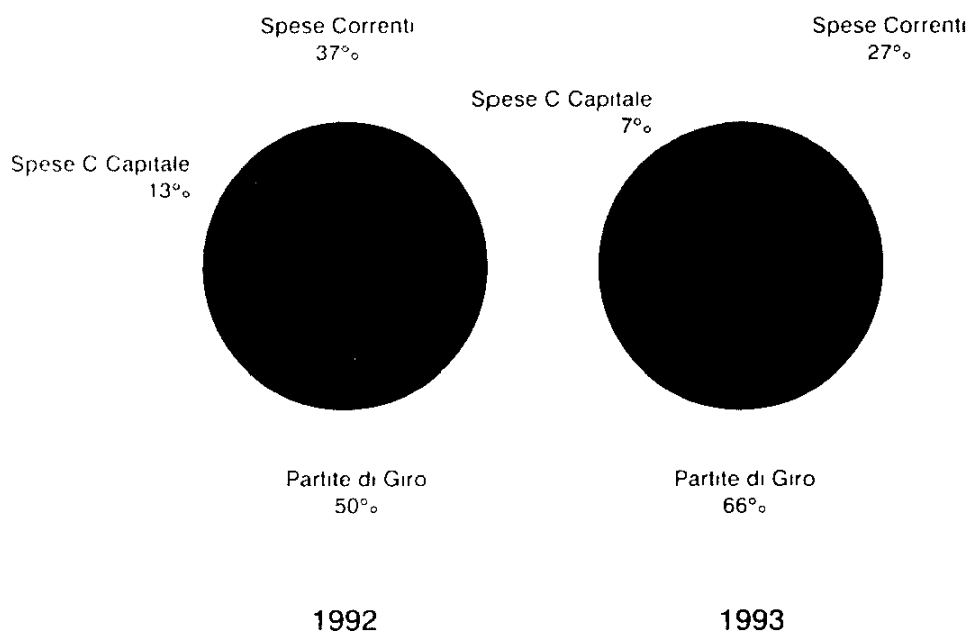
Le entrate comprese in tale categoria, sono state accertate nella stessa misura in cui sono state imputate nelle corrispondenti voci di uscita. I relativi movimenti finanziari non si ripercuotono, pertanto, sulle risultanze dell'esercizio.

Le poste più rilevanti sono rappresentate dalle ritenute erariali operate sulle pensioni (£.39.661.332.259), sulle indennità di cessazione (£.5.412.248.514), sugli assegni di integrazione (£.313.061.514), sulle retribuzioni dei dipendenti (£.312.709.578), sulle diarie e sui compensi per prestazioni professionali rese in favore della Cassa per complessive £.46.484.614.288, nonché per £.426.400.465.043, alle partite in conto sospesi afferenti la gestione del settore patrimoniale, in prevalenza alle rilevazioni contabili degli acquisti di titoli a breve.

Le altre voci concernono le ritenute previdenziali ed assistenziali gravanti sulle retribuzioni dei dipendenti, gli oneri di gestione immobiliare posti a carico dei locatari ed i movimenti integrativi del trattamento riconosciuto al personale in quiescenza ed ai familiari, attraverso l'utilizzazione degli accantonamenti disposti nel Fondo di quiescenza costituito dall'Ente in favore dei propri dipendenti in servizio o in quiescenza prima dell'entrata in vigore della legge 20 marzo 1975 n.70.

PARTE SECONDA

Uscite



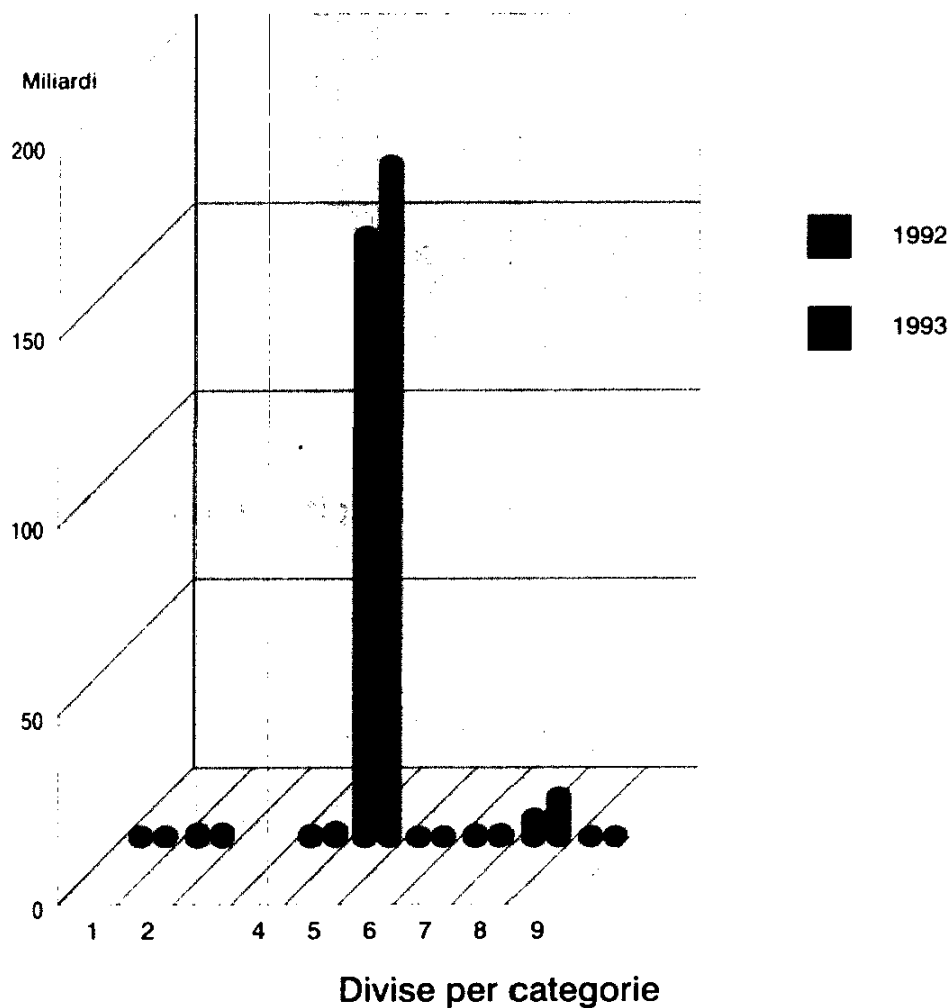
TITOLO I
Spese correnti
£. 198.342.862.951.-

Nell'anno 1993 le spese correnti sostenute sono aumentate complessivamente del 13,72% rispetto all'anno precedente, passando da £.174.406.333.119 del 1992 a £.198.342.862.951 del 1993. La spesa più rilevante, come è noto, riguarda i compiti istituzionali che rappresentano oltre il 90% del totale delle spese.

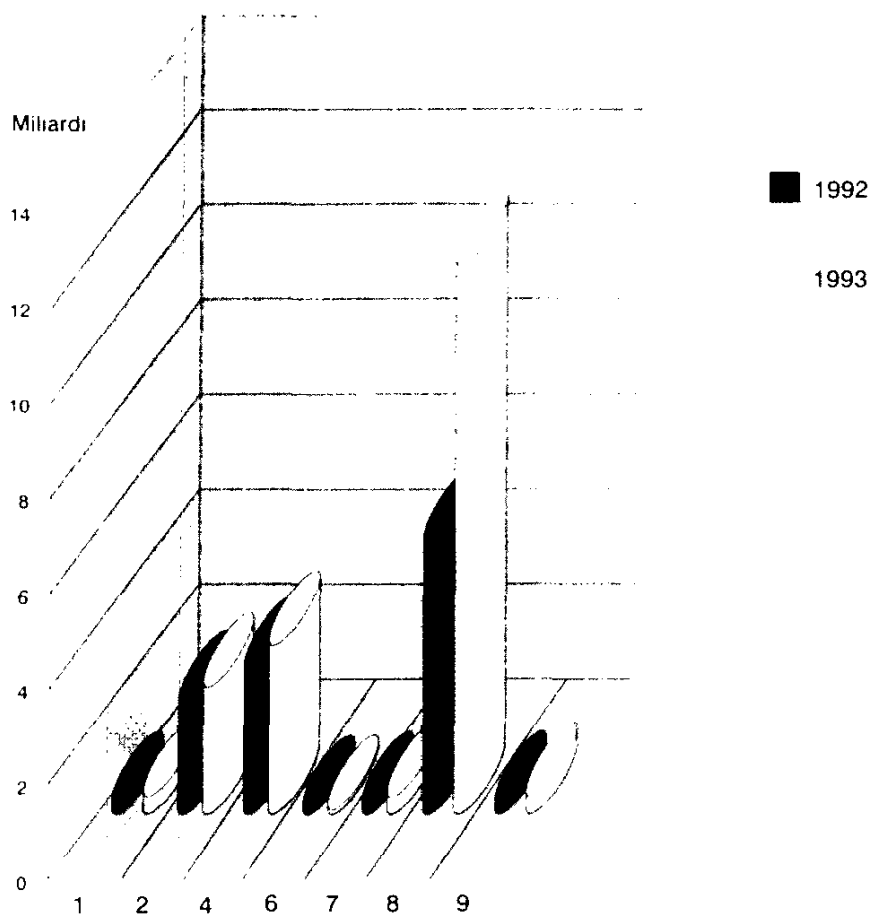
Se si escludono i compiti istituzionali il complesso delle spese correnti presenta un incremento del 57,07% circa, dovuto, come si vedrà in seguito, da un incremento consistente della categoria VIII "Oneri tributari".

Si riportano di seguito motivazioni più dettagliate per le singole voci di spesa.

Spese Correnti



Spese Correnti



Divise per categorie (Senza Compiti Istituzionali)

CATEGORIA I **Spese per gli organi dell'Ente**

Capitoli 10101, 10102, 10103 - £. 217.952.830.-

Le spese dei capitoli 10101, 10102 e 10103 ammontano nel 1993 a £.217.952.830, di cui solo il 52,88% pari a £.115.253.691, pagate nell'anno di riferimento.

XII LEGISLATURA - DISEGNI DI LEGGE E RELAZIONI - DOCUMENTI

Le spese suddette si riferiscono per quanto riguarda la Presidenza soltanto ai rimborsi spese, per quanto riguarda gli altri organi alle indennità, ai gettoni di presenza e alle diarie spettanti. L'incremento delle spese in oggetto, passate da £.107.043.884 a £.217.952.830 (+ 103,61%) è dovuto alla progressiva attuazione alla legge 220/91, che ha modificato la "composizione" degli Organi Direttivi e di Controllo; tali compensi, comunque, non sono ancora definitivi in quanto non è stato emesso il Decreto per la determinazione dei nuovi compensi spettanti agli Organi Amministrativi.

CATEGORIA II

Oneri per il personale in attività di servizio
£. 2.499.769.752.-

Capitoli: 10201, 10202, 10203, 10204, 10205, 10206, 10207.

Alla data del 31/12/1993 il numero di dipendenti, esclusi i portieri degli immobili, erano di 51 unità di cui 3 Dirigenti e il Direttore Generale.

Le spese per prestazioni di lavoro subordinato risultano complessivamente impegnate per £.2.499.769.752; l'importo pagato è stato di £.2.327.094.381; il restante (£.172.675.371, 6,91% circa degli impegni) è stato portato come residuo.

La spesa è stata superiore a quella rilevata nel 1992 di lire 118 milioni circa, pari al 4,98% ed è giustificata dall'assunzione a tempo indeterminato di cinque Ragionieri e di 1 Funzionario inquadrato nella X qualifica professionale, vincitori del concorso pubblico concluso nel 1992.

Si riportano, per quanto concerne i residui, i capitoli più significativi:

Capitolo 10202:

compenso per lavoro straordinario e compensi incentivanti la produttività ex art.14, D.P.R. 346/83, per £.64.164.002;

Capitolo 10204:

oneri previdenziali e assistenziali per £.107.594.569.-

CATEGORIA IV**Spese per l'acquisto di beni di consumo e di servizi**

Gli impegni imputati a tale categoria, assunti per complessive $\text{L.}3.820.275.637$, raggruppanti le spese generali per il funzionamento dell'Ente, risultano superiori a quelli sostenuti nel 1992 che furono di $\text{L.}2.865.876.793$; l'aumento percentuale del 33,30% della spesa in questa categoria si riferisce maggiormente al capitolo 10411, 10419 e 10427.

CAPITOLO 10401 - Acquisto di libri, riviste, giornali, ecc.

La spesa di $\text{L.}13.951.325$ è aumentata di circa il 5,4% rispetto a quella del 1992 quantificata in $\text{L.}13.231.994.-$

CAPITOLO 10402 - Spese per l'acquisto di materiale di consumo e per il noleggio di materiale tecnico

La spesa relativa agli acquisti di cancelleria, stampati e noleggio di materiale tecnico è stata di $\text{L.}63.158.970$ contro quella registrata nel 1992 pari a $\text{L.}40.697.753.-$

CAPITOLO 10403 - Spese di rappresentanza

La spesa è stata di $\text{L.}12.778.666$ contro $\text{L.}3.359.155$ del 1992.

CAPITOLO 10404 - Spese per il funzionamento di commissioni e comitati

La spesa di $\text{L.}37.371.571$ è relativa ai rimborsi per le spese di viaggio e indennità corrisposte ai componenti della Commissione di Congruità prevista dalla legge, che ha esaminato problemi di particolare importanza e specificità, anche fuori sede.

Nel precedente esercizio erano state spese £.29.810.636: il maggiore onere registrato nel 1993, pari al 25,36%, è da correlare al fatto che nel corso del 1992 le spese della nuova Commissione hanno inciso a partire dal 2° semestre.

CAPITOLO 10405 - Spese per accertamenti sanitari

L'importo di £.6.127.702 riguarda la spesa sostenuta per accertamenti sanitari nei confronti di Notai e congiunti che hanno chiesto la pensione speciale, nonché per le visite fiscali nei confronti dei dipendenti che si sono assentati dall'Ufficio per motivi di salute.

Nel 1992 la spesa sostenuta è stata di £.8.275.973.-

CAPITOLO 10406 - Spese per manutenzione macchine d'ufficio

La spesa complessiva di £.25.654.377, è stata impegnata per provvedere ai lavori di manutenzione e riparazione necessari per il normale funzionamento operativo, essendo la quantità delle attrezzature aumentata notevolmente.

Nel 1992 erano state impegnate e pagate £.29.303.162.-

CAPITOLO 10407 - Spese pulizia locali Ufficio

La spesa imputata a tale capitolo, pari a £.85.894.200, risulta superiore a quella dell'anno precedente, che presentava impegni per £.69.472.200. L'aumento, che in percentuale è del 23,64%, è dovuto all'ampliamento dei locali e delle aree soggetti a tale servizio.

CAPITOLO 10409 - Manutenzione e riparazioni locali della sede dell'Ente

La spesa complessiva è pari a £.16.357.776 contro £.24.325.640 del 1992. Tale spesa si riferisce a lavori di ampliamento della sede della Cassa, già da tempo programmati, e attualmente in avanzato stato di esecuzione, per poter fare fronte alle esigenze correlate all'assunzione in corso di nuovo personale e all'aumento dei componenti il Consiglio d'Amministrazione.

CAPITOLO 10411 - Spese per studi, indagini, perizie e rilevazioni

La spesa sostenuta relativamente a tale capitolo è stata di L.367.397.300, non interamente pagata, e si riferisce quasi esclusivamente ad oneri relativi a prestazioni professionali inerenti le proprietà immobiliari della Cassa.

Nel 1992 la spesa sostenuta per lo stesso capitolo è stata di L.70.854.641.-

CAPITOLO 10413 - Spese per concorsi

La spesa sostenuta, pari a L.37.237.780 si riferisce all'impiego nei concorsi interni per la VII, VIII e IX qualifica funzionale.

CAPITOLO 10418 - Consulenze e spese legali

La spesa di L.229.468.470, contro L.191.414.379 erogate nel 1992, rappresenta la spesa sostenuta dall'Ente per le collaborazioni di professionisti in materia amministrativa, legale e fiscale. Si tratta, in gran parte, di spese legali riguardanti in prevalenza il contenzioso delle locazioni immobiliari.

L'importo è risultato molto contenuto in relazione alla consistenza del patrimonio dell'Ente, alla limitata consistenza dell'Ufficio Legale (1 unità) e alle particolari problematiche fiscali, civilistiche, amministrative e costituzionali da risolvere in relazione alle leggi emanate. L'incremento percentuale è del 19,88%.

CAPITOLO 10419 - Oneri amministratori stabili fuori Roma

La spesa è stata di L.809.386.714 contro L.492.495.148 del 1992. Il notevole incremento di tale spesa (+ 64,34%) è dovuto ad un pagamento alla Fininvest Servizi S.p.A. a titolo transattivo, per una complessiva somma di L.520.303.453 (di cui L.136.725.396 recuperate dagli inquilini per oneri accessori ripetibili) a fronte di una richiesta di L.1.079.117.684, per la gestione degli immobili in Milano relativa agli anni 1986, 1987, 1988 e 1989.

Al capitolo in esame vengono imputati i costi per l'amministrazione degli stabili di proprietà della Cassa situati in altre città, in attuazione di tariffe professionali molto contenute previste nel mandato conferito agli amministratori e determinate in base a percentuali sulle riscossioni.

CAPITOLO 10422 - Quote spese portierato

Sono inserite in questo capitolo il 10% delle spese per il servizio di portierato, che a norma di legge rimangono a carico del proprietario dell'immobile.

La spesa è stata di £.120.302.730, contro £.121.632.624 rilevate nel precedente esercizio.

CAPITOLO 10423 - Premi assicurazione stabili proprietà

Viene imputato a questo capitolo il costo delle polizze di assicurazione degli immobili di proprietà della Cassa.

L'onere registrato nel 1993 è stato di £.141.769.814, mentre nel 1992 erano state spese £.131.110.945: l'incremento è stato determinato sia dall'adeguamento delle vecchie polizze, che dai nuovi contratti stipulati a copertura degli immobili di recente acquisizione.

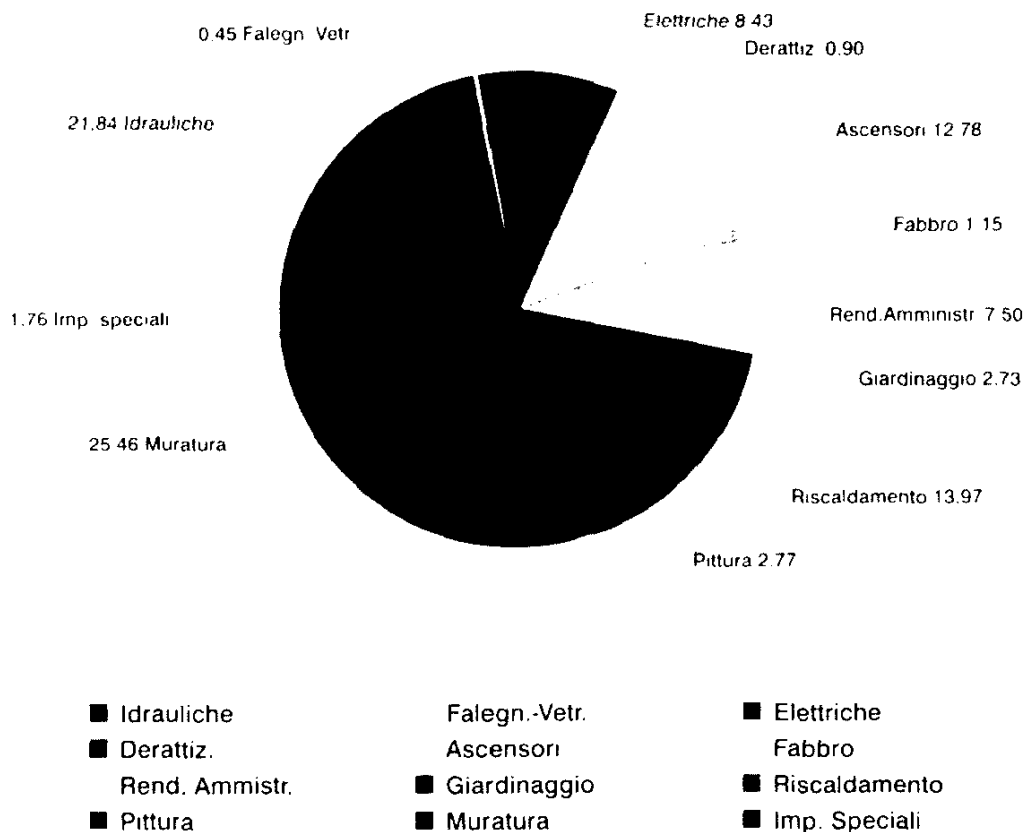
CAPITOLO 10424 - Spese a carico della Cassa per l'ordinaria manutenzione degli immobili

La spesa registrata al 31/12/1993 è stata di £.598.807.898 contro £.505.456.258 dell'anno precedente, con un aumento del 18,47% pari a £.93.351.640.-

A questo capitolo vengono imputate tutte le spese per lavori di ordinaria manutenzione degli immobili di proprietà, in genere di importo contenuto, ivi compresi gli oneri per la manutenzione di impianti idraulici, termici ed elettrici.

CAP. 10424

Tipologia Spese

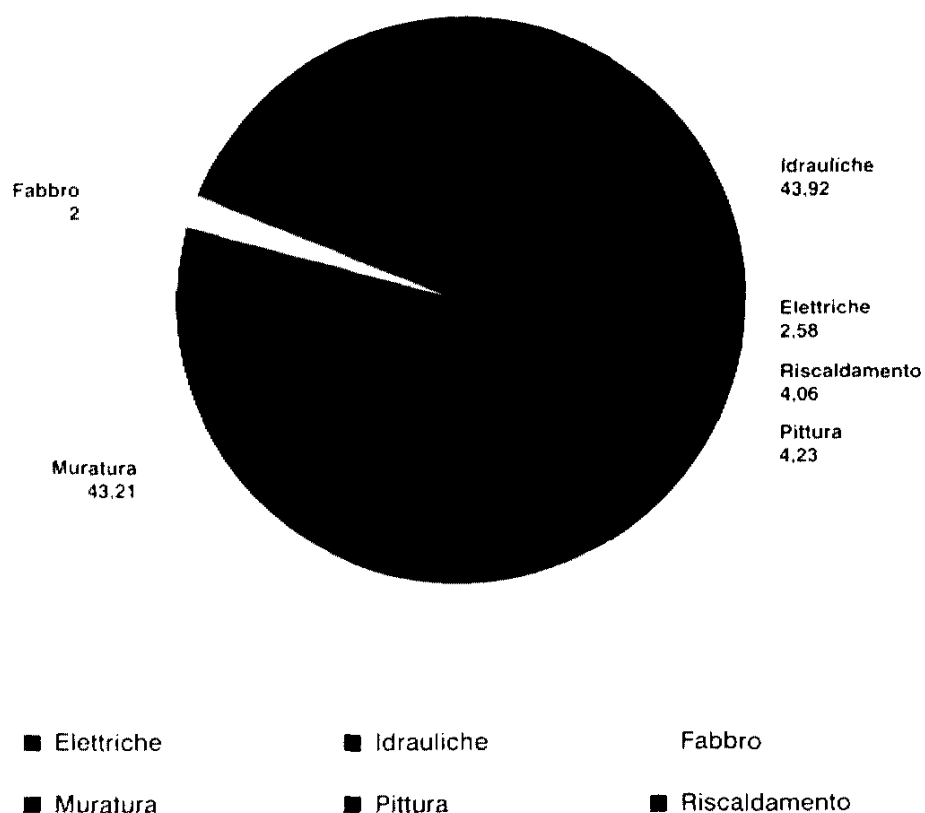


CAPITOLO 10425 - Spese a carico della Cassa per la straordinaria manutenzione degli immobili

Sono state spese £.141.291.462, contro £.113.326.037 dell'anno precedente. E' da sottolineare che in forza della legge n.392/78 di dette spese, per quanto riguarda la manutenzione straordinaria delle unità abitative, il 10% è portato in aumento del canone locativo a carico dell'inquilino, quindi si tratta di una spesa remunerativa.

CAP. 10425

Tipologia Spese



CAPITOLO 10426 - Spese per la registrazione dei contratti di locazione

Viene imputato a questo capitolo il 50% delle spese per la prima registrazione o il rinnovo dei contratti di locazione degli immobili di proprietà locati a privati, mentre, come è noto, tale onere è a completo carico del proprietario nel caso in cui il contratto venga stipulato con lo Stato con il quale l'Ente ha diversi contratti in essere.

L'onere sostenuto nel 1993 è stato di £.330.032.575.-

CAPITOLO 10427 - Spese consortili e varie

Sono inserite nel capitolo in oggetto le quote di spese inerenti oneri condominiali, consortili ed altri a carico della Cassa.

Tali spese relative all'esercizio 1993 sono state di L.419.367.256 contro L.240.186.642 del 1992, con un incremento del 58,54% dovuto essenzialmente ad un rimborso spese per gli stabili siti in Milano rimasti sfitti per la nota flessione di domande dovuta alla recessione economica tuttora in atto.

CAPITOLO 10428 - Spese centro elaborazione dati

Gli oneri imputati a questo capitolo nel corso dell'anno 1993 sono stati di L.247.795.276, contro la spesa di L.269.315.455 nell'anno 1992.

Le somme sono state corrisposte quasi interamente alla Società "Coppini e Nicoletti" che gestisce le procedure di pensioni, stipendi e gestione immobili, ed alla "Bull" per l'assistenza hardware.

CAPITOLO 10429 - Spese telefoniche

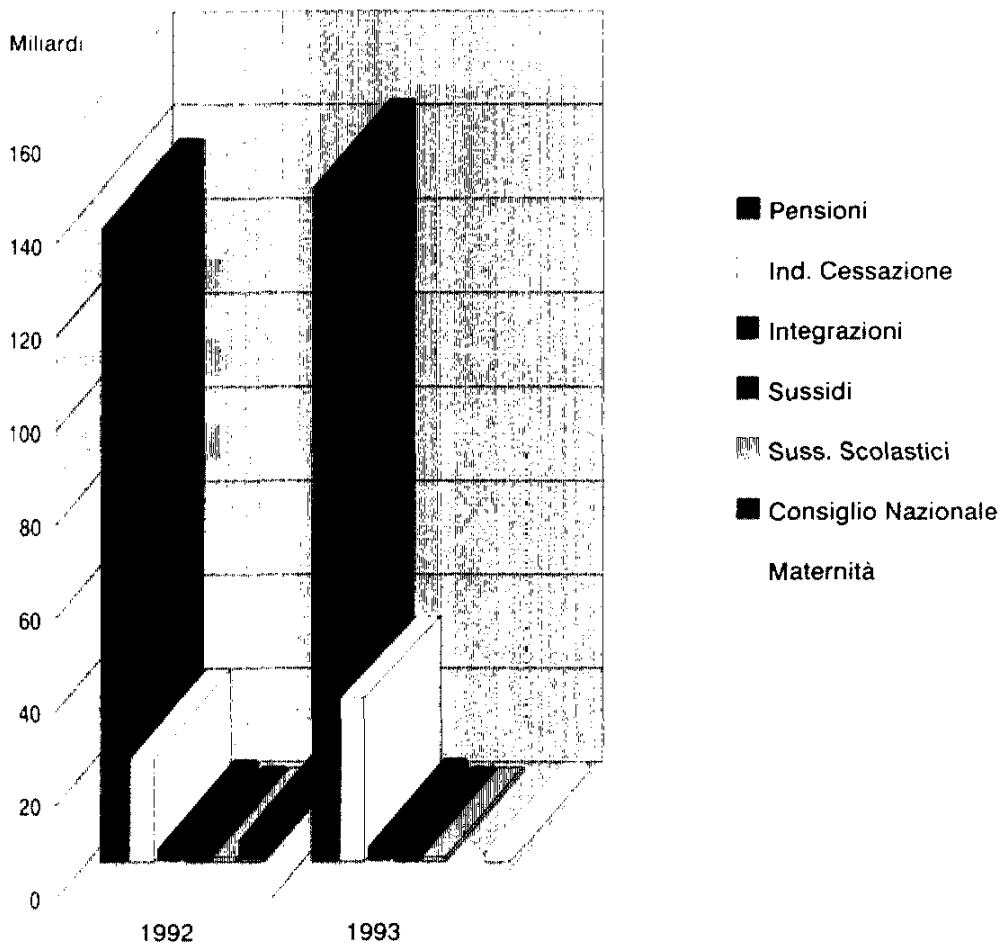
Onere complessivamente sostenuto è stato di L.75.528.200, rispetto alla minore spesa relativa al precedente anno che era di L.54.345.000 dovuta all'ampliamento delle linee passate da 10 a 30.

CATEGORIA V**Spese per prestazioni istituzionali**

A fronte di una previsione iniziale di L.175.988.000.000, elevata di L.186.468.000.000 per fare fronte agli aumenti di pensioni nel corso dell'anno, la spesa complessivamente impegnata per le prestazioni istituzionali a carico dell'Ente è stata nel 1993 pari a L.179.359.209.768, contro L.162.320.093.354 del 1992 con un aumento del 10,50% circa.

Tali spese risultano ripartite nel modo seguente:

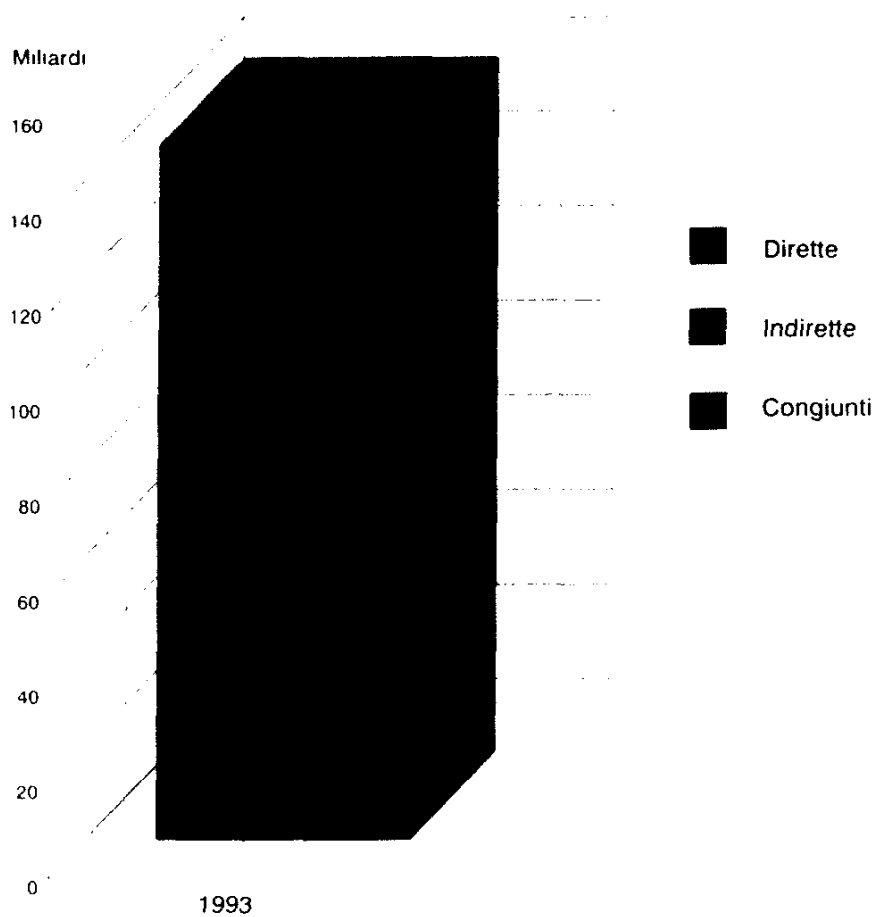
Compiti Istituzionali



CAPITOLO 10501 - Pensioni

Le pensioni riconosciute ai Notai cessati dall'esercizio, ai coniugi superstiti ed ai familiari di Notai che ne hanno diritto alla data del 31 dicembre 1993, presentano un carico effettivo annuo di £.144.038.704.643 superiore di £.10.724.111.552 a quello registrato nel 1992 che ammontava a £.133.314.593.091, pur in presenza di una diminuzione degli aventi diritto.

Pensioni



Nel corso del 1993 sono state deliberate 67 pensioni dirette e 71 indirette, delle quali 3 a congiunti.

Nel successivo prospetto, si riporta il carico formale dell'onere compresa la 13^a mensilità ed il movimento nel numero e nell'importo delle pensioni nel periodo corrente.

Pensioni per Regione



< a 1 miliardo



da 1 a 3 miliardi



da 3 a 8 miliardi



da 8 a 14 miliardi



da 14 a 19 miliardi

Pensionati per Regione



XII LEGISLATURA - DISEGNI DI LEGGE E RELAZIONI - DOCUMENTI

AGGIORNAMENTO PENSIONI AL 31 DICEMBRE 1993

No	DIRETTE		INDIRETTE		CONGIUNTI		T O T A L E	
	Importo annuo	No	Importo annuo	No	Importo annuo	No	Importo annuo	
670	59.290.960.648	1.236	67.653.385.988	353	4.328.031.680	2259	131.272.378.316	
67	2.964.548.032	68	3.382.669.300	3	216.401.584		6.563.618.916	
	6.725.550.868		4.308.132.691		38.621.266	138	11.072.304.605	
737	68.981.059.548	1306	75.366.187.779	356	4.583.054.510	2397	148.908.301.837	
56	3.823.828.136	33	1.420.714.688	33	320.833.684	122	5.565.376.502	
681	65.157.231.418	1271	73.923.673.091	323	4.262.220.826	2275	143.342.925.335	

Pensioni in carico
al 1° gennaio 1993

Aumento 5%
Iscritti nell'anno

T O T A L E

Deceduti nell'anno

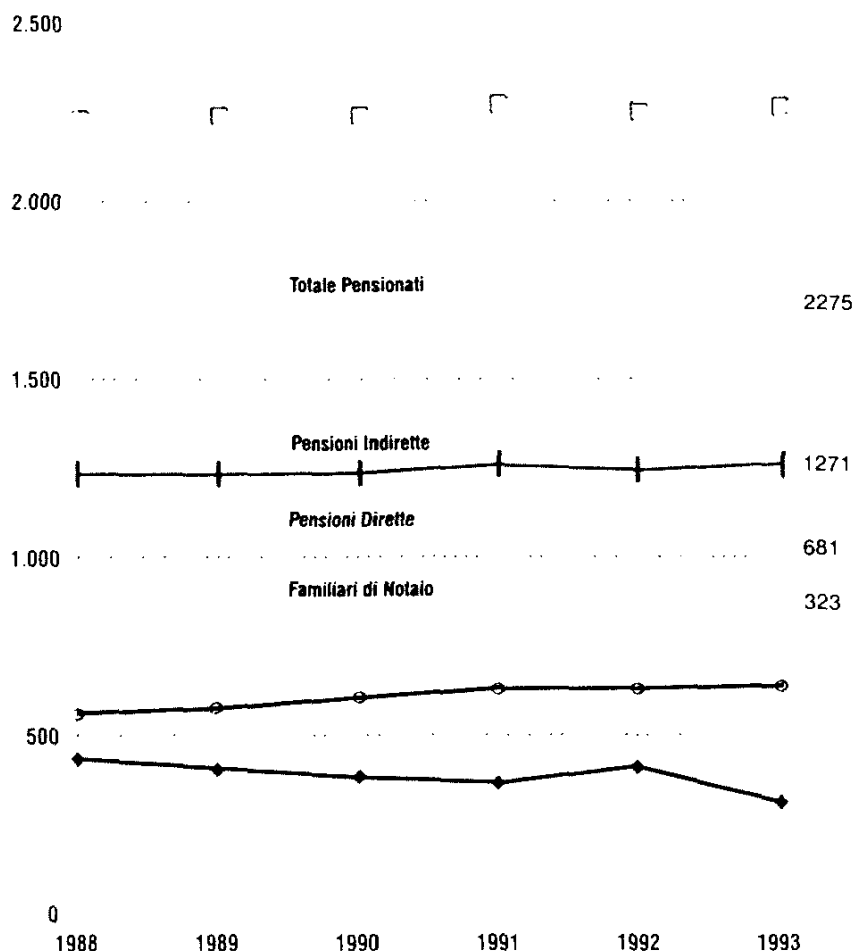
Carico annuo al
31 dicembre 1993

La differenza tra il carico effettivo annuo di £.144.038.704.643 e quello formale di £.143.342.925.335 deriva dal fatto che il carico formale tiene valida per tutto l'anno la consistenza degli iscritti ad una determinata data (31 dicembre 1993) mentre il carico effettivo tiene conto sia degli emolumenti corrisposti ai pensionati fino al giorno del decesso, sia degli emolumenti e arretrati corrisposti ai nuovi iscritti.

Come si evince dal prospetto che segue, il numero dei Notai in pensione e coniugi hanno avuto una lieve flessione nel 1992 e in seguito un incremento di n.16 unità nel 1993.

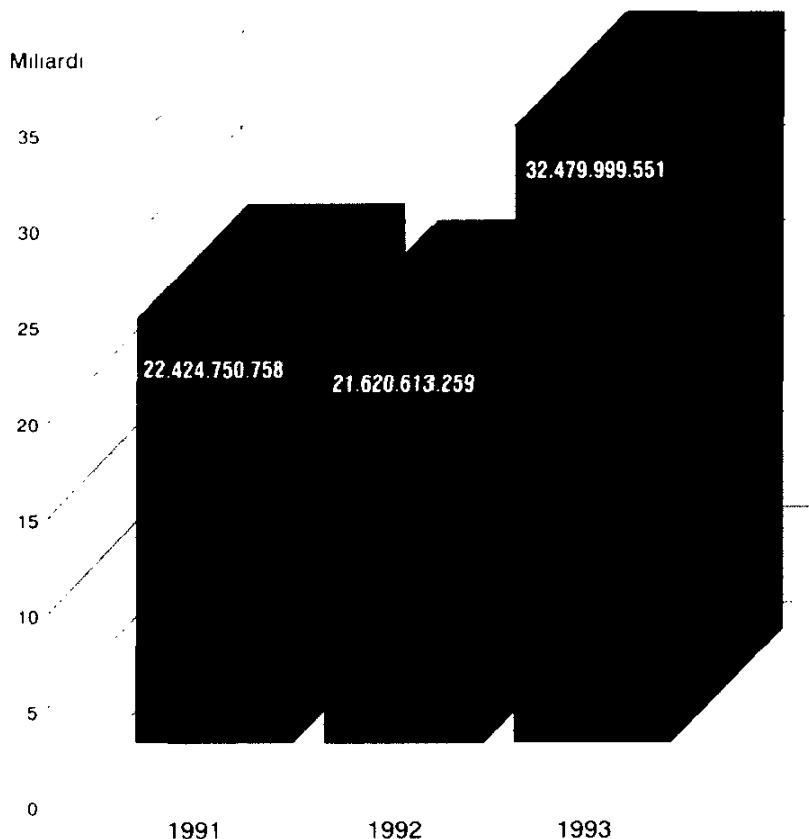
Mentre sono in decisa diminuzione i pensionati per disagio economico.

Suddivisione Pensionati per categorie



CAPITOLO 10502 - Indennità di cessazione

A norma del 1° comma dell'art. 26 del D.P.R. 12 ottobre 1990, n.317, l'indennità spettante al Notaio che cessa dall'attività viene determinata nella misura di dieci dodicesimi della media nazionale degli onorari repertoriali percepiti dai Notai in esercizio nei cinque anni più favorevoli del decennio precedente la cessazione, aumentata di un dodicesimo per ogni anno effettivo oltre il decimo.


Indennità Cessazione

XII LEGISLATURA - DISEGNI DI LEGGE E RELAZIONI - DOCUMENTI

Le indennità liquidate nell'anno, sulla base della suddetta normativa, hanno comportato un onere di £.32.479.999.551 per n.105 richiedenti.

Esse sono suddivise in n.68 indennità liquidate a Notai cessati dal servizio per complessive £. 23.204.702.902 e n.37 indennità liquidate alle vedove dei Notai cessati "mortis causa" per un totale di £. 9.275.296.649.-

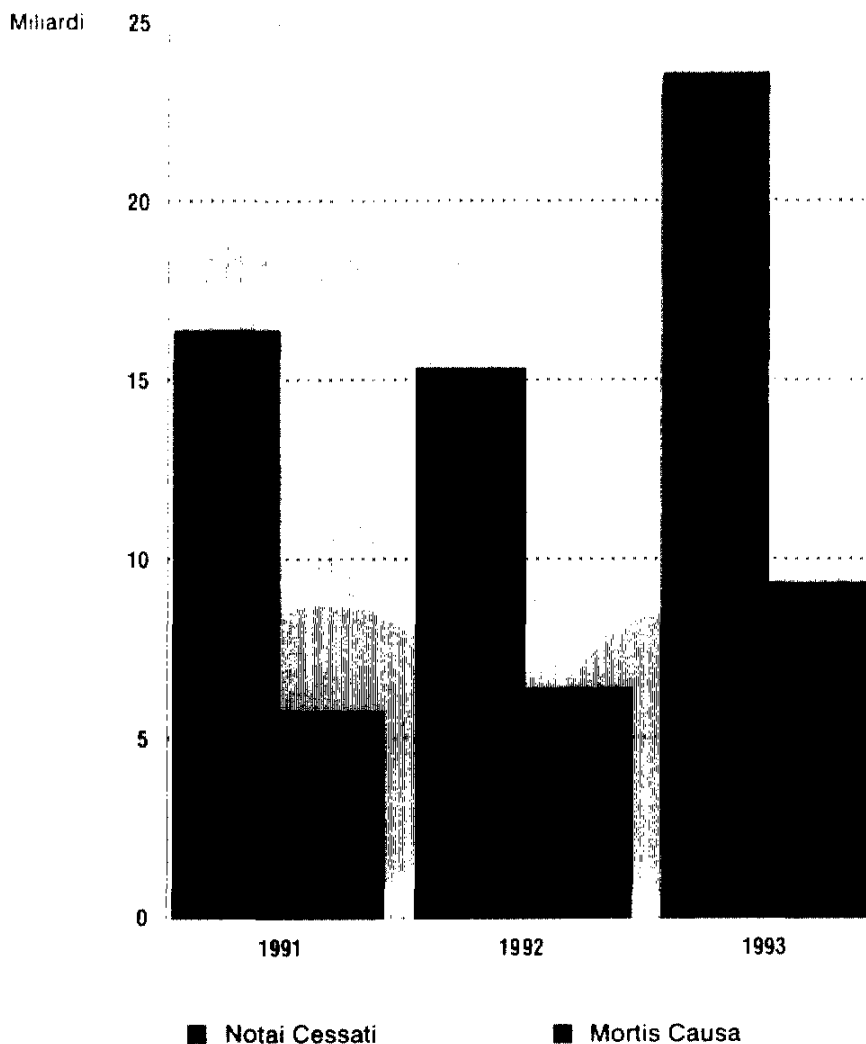
Categorie Indennità di Cessazione



Nell'anno 1992 furono corrisposte n.79 indennità per un onere complessivo di £.21.620.613.259.-

Come già rilevato per le pensioni il calo del numero dei richiedenti l'indennità è un evento isolato, per cui già nel prossimo anno si avrà un lieve incremento nel numero delle pensioni dirette, se, come da segnali rilevati da qualche tempo, si consoliderà la tendenza da parte dei Notai di anticipare il collocamento a riposo prima del compimento del 75° anno di età.

Categorie Indennità Cessazione



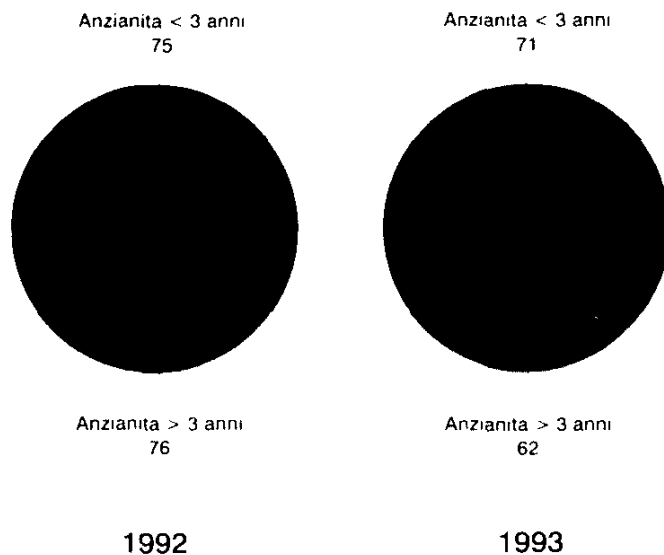
CAPITOLO 10503 - Assegni di integrazione

Le integrazioni corrisposte nell'anno hanno comportato una spesa di £.1.752.994.049 per n. 133 beneficiari, di cui n.71 beneficiari con anzianità inferiore ai tre anni e n.62 beneficiari con anzianità superiore. Nel 1992 fu sostenuta una spesa di £.2.028.224.979 per n.151 beneficiari.

Gli assegni sono stati liquidati nella misura prevista dall'art. 4, comma 1, del già citato D.P.R. 317/90, sulla base di un massimale pari al 20% dell'onorario notarile medio nazionale, elevato al 35% per i primi tre anni solari di esercizio professionale.

Gli importi sono stati calcolati in relazione alla media nazionale degli onorari per l'anno 1992, pari a £.116.095.590.-

Beneficiari Assegno Integrazione



XII LEGISLATURA DISEGNI DI LEGGE E RELAZIONI - DOCUMENTI

CAPITOLO 10504 - Sussidi ordinari e straordinari

La spesa relativa a questo capitolo è stata di €.176.350.000 contro la spesa di €.193.933.000 sostenuta nel 1992.

Nel corso dell'anno sono stati erogati i seguenti assegni:

- Assegni impianto studio	n. 32	€. 94.500.000
- Assegni per assistenza infermieristica	n. 5	€. 46.350.000
- Assegni straordinari	n. 4	€. 35.500.000
Totale	n. 41	€. 176.350.000

L'andamento del capitolo di spesa negli ultimi cinque anni si riflette nel seguente prospetto:

	Previsioni	Spese	Diff. in meno
Anno 1989	400.000.000	304.342.000	95.658.000
Anno 1990	400.000.000	294.405.000	105.595.000
Anno 1991	400.000.000	238.059.000	161.941.000
Anno 1992	400.000.000	193.933.000	206.067.000
Anno 1993	400.000.000	176.350.000	223.650.000

La quota di spesa riservata al capitolo di istituto "Sussidi ordinari e straordinari" risulta estremamente modesta e tendenzialmente in decremento sia in valore assoluto sia in percentuale sugli altri compiti di istituto almeno fino a quando non andrà in vigore il decreto interministeriale.

CAPITOLO 10505 - Sussidi scolastici

La spesa incontrata nell'anno per n.266 assegni scolastici è stata di €.191.480.000 contro quella del 1992 pari a €.218.620.000.- L'erogazione di assegni scolastici rientra

XII LEGISLATURA - DISEGNI DI LEGGE E RELAZIONI - DOCUMENTI

fra i compiti di istituto della Cassa a norma dell'art. 1, comma 1°, lett. C, del D.P.R. 317/90 e dell'art. 2 della legge 220/91.

Il prospetto delle erogazioni si presenta come segue:

- Scuola secondaria	n. 120	£. 46.660.000
- Maturità	n. 48	£. 45.390.000
- Premi laurea	n. 18	£. 18.860.000
- Corsi universitari	n. 74	£. 74.570.000
- Scuola Notariato	n. 6	£. 6.000.000
Totale	n. 266	£. 191.480.000

CAPITOLO 10507 - Indennità di maternità (legge 379/90)

Nel corso dell'anno 1993 sono stati rilevati impegni per la somma complessiva di £.719.681.525 relativa a n.11 beneficiari e regolarmente liquidati.

Nel 1992 la spesa sostenuta ammontava a £.258.222.000.-

**CATEGORIA VI
Trasferimenti passivi**

CAPITOLO 10602 - Interventi assistenziali

La somma di cui al capitolo 10602, impegnata per £.24.530.706 per interventi assistenziali in favore del personale in servizio e delle loro famiglie (art.59 del D.P.R. 16 ottobre 1979 n.509), è stata ripartita dal Consiglio di Amministrazione nella seguente misura:

- Assegni assistenziali	£. 8.722.254
- Borse di studio	£. 600.000
- Cral	£. 15.208.452
T o t a l e	£. 24.530.706

La suddetta somma, aggiunta al "Costo reale" per i prestiti erogati al personale, evidenziata nella parte II del Conto Economico per 3.3.622.294, è stata impegnata nel limite dell'1% delle spese del personale esposte nel bilancio di previsione, come espressamente disposto dalla stessa norma.

CATEGORIA VII
Oneri finanziari
£. 216.498.627.-

Le spese comprese in tale categoria riguardano:

CAPITOLO 10701 - Interessi passivi su depositi cauzionali

Le spese impegnate per l'anno in corso ammontano a complessive £.74.987.387 e si riferiscono solo agli interessi liquidati ad inquilini che hanno lasciato effettivamente l'unità locata. Ben superiori risultano gli interessi maturati sull'intero ammontare dei depositi, dato l'aumento del tasso legale, per cui risulta opportuno richiedere agli inquilini una fidejussione bancaria, in sostituzione dei depositi stessi. Questa procedura, tutt'ora in fase sperimentale e limitata ai nuovi contratti per usi diversi. A seguito dell'emanazione della legge 8 agosto 1992, n.359, che ha riformato l'equo canone, utilizzando la figura dei patti in deroga, sarà possibile estendere la fidejussione anche ai contratti per uso abitativo con un risparmio dell'Ente.

In preventivo il Consiglio di Amministrazione ha ritenuto di accantonare parte delle eccedenze derivanti da permutazioni di titoli per £.681.000.000.-

CAPITOLO 10702 - Spese e commissioni bancarie
£. 68.305.185.-

Tali spese, superiori rispetto all'anno precedente del 18,41%, sono originate in massima parte dal rimborso delle spese vive sostenute dalla Banca Cassiera, nonché da spese relative ai c/c postali intestati all'Ente; le spese del 1992 furono di £.57.684.733.-

CATEGORIA VIII
Oneri tributari
£.11.919.884.700.-

Oneri Tributari

Miliardi

10

8

6

4

2

0

1989

1990

1991

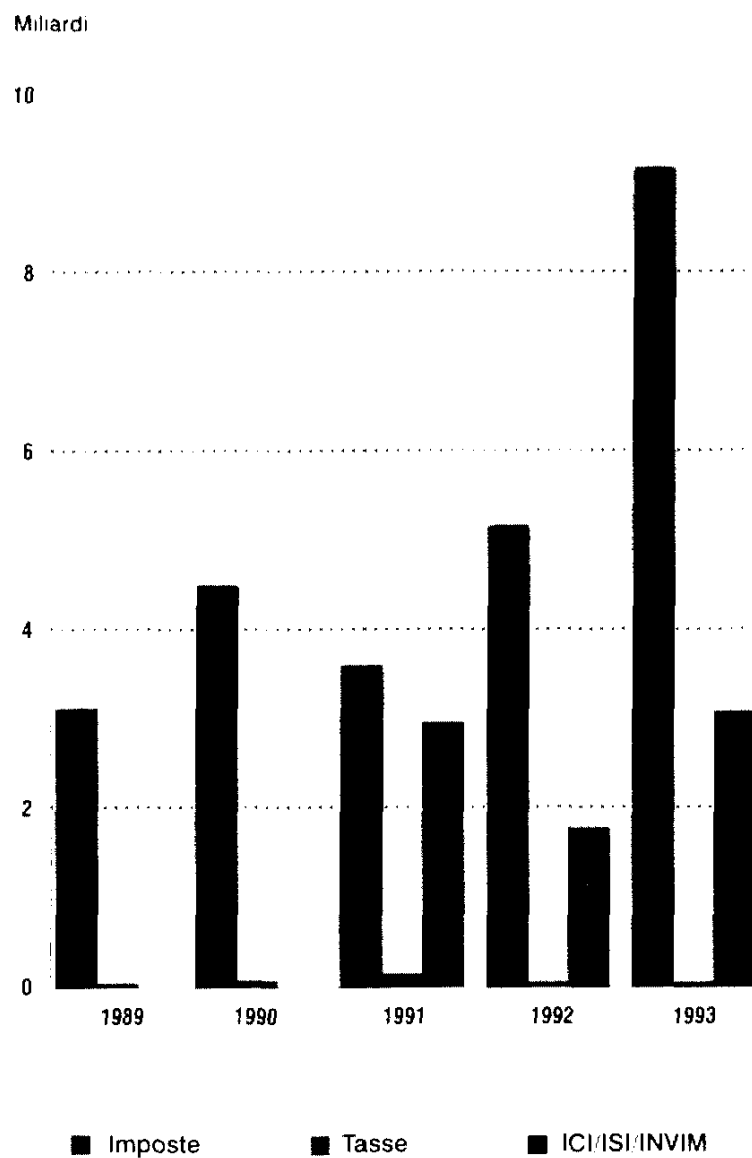
1992

1993

■ Imposte

■ Tasse

■ ICI/ISI/INVIM



CAPITOLO 10801 - Imposte

Le imposizioni tributarie poste a carico del bilancio dell'Ente hanno comportato una spesa nel 1993 di £.9.000.000.000 contro £.4.833.036.092 sostenute nel 1992.

Al fini della determinazione dell'imponibile e del calcolo delle imposte sono state tenute presenti le variazioni apportate in materia che hanno fatto rilevare un aumento d'imposta di £.4.166.963.908 (+ 86,22% circa) rispetto all'anno precedente dovuto all'abrogazione dell'agevolazione ai fini IRPEG, già prevista dall'art. 6, D.P.R. 29/9/73 n.601, sostituito dall'art. 66 comma 8°, legge 29/10/93 n.427.

Inoltre sono state pagate, sempre a tale titolo, imposte trattenute direttamente dalla Banca sugli interessi per complessive £.1.398.644.535, somma che non compare in quanto è stata inserita tra le spese economiche, che non danno luogo a movimenti finanziari (parte seconda del Conto Economico).

Nel capitolo 10801 (imposte) sono imputate, come è noto, le imposte gravanti sui redditi immobiliari e mobiliari dell'Ente.

CAPITOLO 10802 - Tasse e tributi vari

Gli impegni assunti nell'esercizio per un importo pari a £.49.452.700 riguardano tasse e tributi diversi gravanti sulla proprietà immobiliare dell'Ente.

**CAPITOLO 10805 - Imposta Comunale Immobili
(legge 359/92)**

A seguito dell'emanazione della legge n.359/92, l'Ente ha impegnato e pagato una spesa pari a £.2.870.432.000.-

**CATEGORIA IX
Poste correttive e compensative
di entrate correnti****CAPITOLO 10901 - Restituzione e rimborsi diversi**

In tale capitolo di spesa sono stati imputati principalmente i rimborsi disposti nel corso dell'anno a favore dei Notai per contributi versati in eccedenza.

XII LEGISLATURA - DISEGNI DI LEGGE E RELAZIONI - DOCUMENTI

L'onere dell'anno in corso è stato di £.247.597.311 mentre nel 1992 furono rimborsati £.134.806.554 e l'aumento percentuale è dell'83,67%.

CATEGORIA X
Spese non classificabili in altre voci

CAPITOLO 11001 - Spese per liti, arbitraggi, risarcimenti ed accessori

Sono state impegnate e quasi totalmente liquidate £.12.763.020, mentre nel precedente esercizio furono impegnate e totalmente pagate £.4.905.000.-

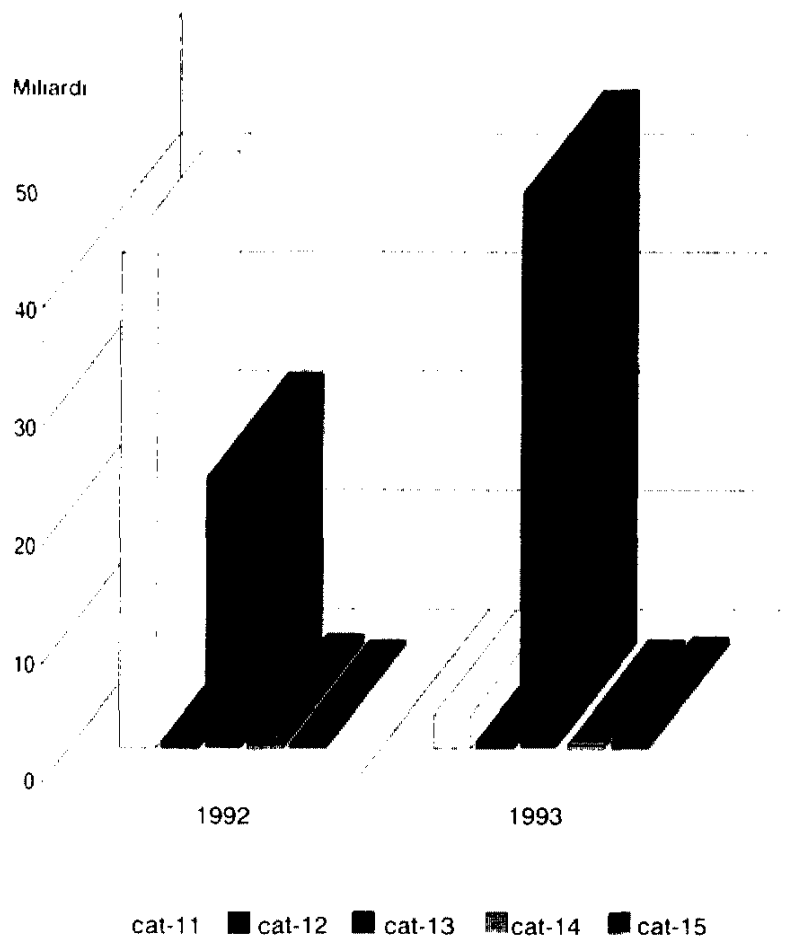
RIASSUNTO DELLE SPESE DI PARTE CORRENTE

Le uscite di parte corrente si presentano in sintesi come segue:

Categoria I Spese per gli Organi dell'Ente	£.	217.952.830
Categoria II Oneri per il personale in attività di servizio	£.	2.499.769.752
Categoria IV Spese per l'acquisto di beni di consumo e di servizi	£.	3.820.275.637
Categoria V Spese per prestazioni istituzionali	£.	179.359.209.768
Categoria VI Trasferimenti passivi	£.	24.530.706
Categoria VII Oneri finanziari	£.	216.498.627
Categoria VIII Oneri tributari	£.	11.919.884.700
Categoria IX Poste correttive e compensative	£.	247.597.311
Categoria X Spese non classificabili in altre voci	£.	37.143.620
Totale spese correnti	£.	198.342.862.951

TITOLO II
SPESE IN CONTO CAPITALE
£. 50.520.579.439.-

Spese in conto capitale



CATEGORIA XI
Acquisizione beni di uso durevole
ed opere immobiliari
£. 3.639.540.802.-

CAPITOLI 21101, 21102 - Acquisto di immobili

In esecuzione del piano d'impiego dei fondi disponibili per l'anno 1993, si è proceduto all'impegno per complessive £.3.147.575.425 in relazione alle delibere di acquisto e costruzione delle seguenti unità immobiliari:

A) BENI IMMOBILI CON DESTINAZIONE USI DIVERSI

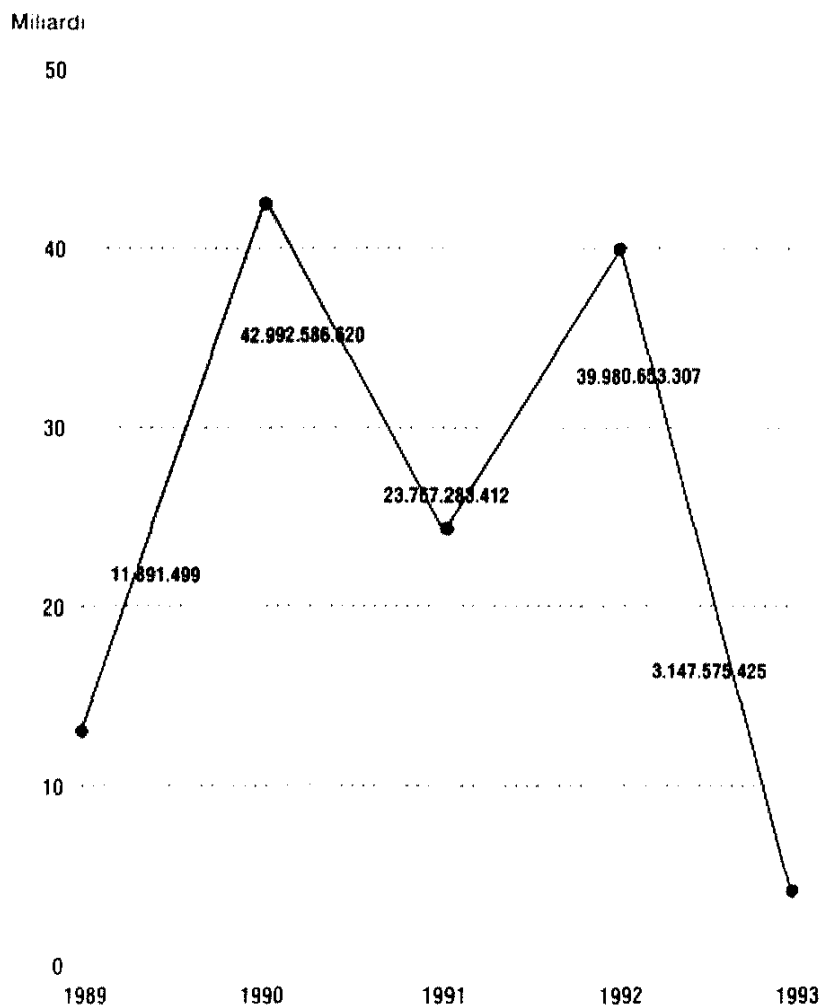
- Immobile in Anzio/Inps	£.	2.023.000.000
- Immobile atto all'uso Consiglio Notarile di Cosenza	£.	1.111.460.000

**B) SPESE PER IMPOSTE DI REGISTRO E
PARCELLE NOTARILI**

	£.	13.115.425
- Acquisti rientranti nel piano di impiego 1993	£.	3.147.575.425

Gli acquisti non ancora perfezionati al 31 dicembre 1993 figurano tra i residui passivi. I ritardi nella conclusione delle operazioni sono stati legati alle difficoltà intrinseche delle trattative e alla necessità di compiere accertamenti sulla libertà degli immobili e sulla loro conformità agli strumenti urbanistici.

Acquisti Immobiliari



CAPITOLO 21104 - Ricostruzione, ripristini e trasformazioni di immobili

La spesa impegnata di £.491.965.377 si riferisce ai lavori di sistemazione e trasformazione di locali di proprietà della Cassa la cui spesa viene portata in aumento al costo storico dell'immobile.

In particolare, sono stati deliberati, impegnando i relativi importi, lavori di rilevante entità riguardo ad immobili di notevole vetustà.

CATEGORIA XII
Acquisizione di immobilizzazioni tecniche
£.125.149.099.-

Sono così suddivisi:

**CAPITOLO 21201 - Acquisti impianti, attrezzature e
macchinari - £.46.495.680.-**

La spesa imputata a tale capitolo si riferisce, quasi totalmente, all'acquisto di n.7 P.C. e all'installazione della rete per la contabilità dell'Ufficio Ragioneria.

**CAPITOLO 21202 - Manutenzione straordinaria impianti,
attrezzature, macchine ufficio**

Per l'anno 1993 in questo capitolo non ci sono stati impegni.

CAPITOLO 21203 - Acquisto macchine e mobili per ufficio

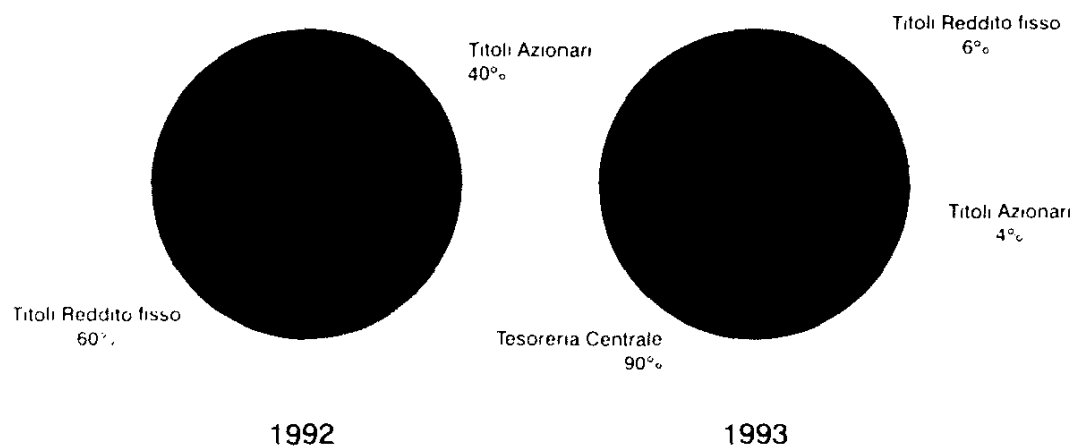
La spesa di £.78.653.419 si riferisce all'acquisto di mobili per Ufficio ed altre attrezzature.

CATEGORIA XIII
**Partecipazioni ed acquisti di
valori mobiliari**

Le operazioni di impiego disposte nel corso dell'anno nel settore mobiliare per complessive £.46.287.963.808, rientrano nel citato piano di messa a reddito delle disponibilità.

La specifica delle singole operazioni di impiego è stata riportata in sede di esame dei redditi provenienti dalle componenti il patrimonio dell'Ente.

Investimenti Mobiliari



CATEGORIA XIV
Concessioni di crediti e anticipazioni
£.156.431.800.-

I capitoli di spesa compresi nella categoria XIV si riferiscono alla restituzione di depositi a cauzione, che hanno comportato una uscita di £.136.431.800, alla concessione di prestiti al personale per complessive £.20.000.000.-

CATEGORIA XV
Indennità di anzianità e similari
al personale cessato dal servizio

CAPITOLO 21501 - Indennità di fine rapporto

Nel corso dell'anno sono state corrisposte indennità di fine rapporto a cinque dipendenti della Cassa di cui un Dirigente Superiore per un ammontare complessivo pari a £.291.753.108 contro £.64.082.546 dello scorso anno per due dipendenti.

CAPITOLO 21502 - Indennità di fine rapporto portieri stabili Cassa

Per questo capitolo sono state impegnate £.19.740.722. Nell'anno 1992 non erano state liquidate indennità ai portieri.

TITOLO IV
Partite di giro
£.485.585.944.629.-

CATEGORIA XXI
Spese aventi natura di partite di giro

Le uscite per partite di giro sono state impegnate nella stessa misura in cui sono state accertate le entrate corrispondenti.

Le considerazioni prospettate in ordine alle entrate della stessa natura sono estensibili anche alle uscite. Le somme rimaste da pagare riguardano partite in corso di definizione per complessive £.12.942.238.798.-

DATI RIASSUNTIVI E AVANZO ECONOMICO

Le risultanze complessive delle uscite finanziarie per l'esercizio 1993 si articolano come segue:

- Spese correnti	£. 198.342.862.951
- Spese in conto capitale	£. 50.520.579.439
- Spese per partite di giro	£. 485.585.944.629
T o t a l e	£. 734.449.387.019

XII LEGISLATURA - DISEGNI DI LEGGE E RELAZIONI - DOCUMENTI

La differenza tra gli accertamenti e gli impegni	£. 213.975.794.070 £. 198.342.862.951
per un totale di	£. 15.632.931.119

rappresenta l'avanzo di competenza dell'esercizio.

L'avanzo economico di competenza dell'esercizio, destinato ad incrementare le riserve patrimoniali dell'Ente, deriva dalle seguenti operazioni:

Avanzo finanziario dell'esercizio come sopra determinato	£. 15.632.931.119
- Maggiori residui attivi (2.900.000.000 -5.739.295)	+ £. 2.894.260.705
- Maggiori residui passivi	- £. 2.966.380.838
	£. 15.560.810.986

- Partite che non hanno dato luogo
a movimenti finanziari:

a) in aumento

1) risconti attivi	£. 22.262.440
	+ £. 22.262.440

b) in diminuzione

1) quota ammortamento impianti, attrezzature e macchinari	£. 185.451.000
2) incremento fondo anzianità personale	£. 81.666.542
3) quota ammortamento immobili	£. 6.699.000.000
4) svalutazione crediti	£. 393.717.000
5) spese di competenza impegnate in prece- denti esercizi	£. 11.671.990
	- £. 7.371.506.532

AVANZO ECONOMICO

£. 8.211.566.894

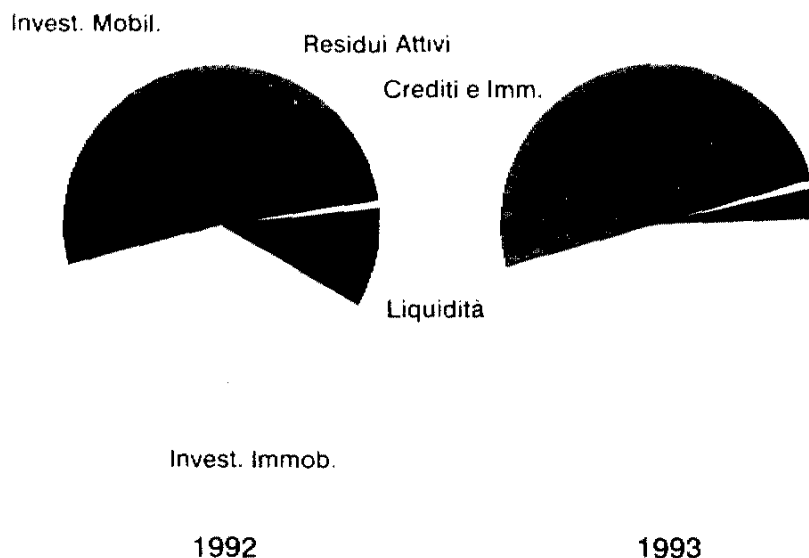
La quota di ammortamento delle componenti patrimoniali, relative ai mobili e arredi, immobili e crediti, è stata determinata nella misura rispettivamente del 15%, del 2% e del 15%, come stabilito dal Decreto Ministeriale 29 ottobre 1974, sul valore risultante in bilancio al 31 dicembre 1991, mentre quella concernente l'incremento del fondo di anzianità del personale in attività di servizio è stata calcolata secondo le misure stabilite dall'art. 13 della legge 20 marzo 1975, n.70.

SITUAZIONE PATRIMONIALE

Si riportano di seguito le voci della situazione patrimoniale che non hanno trovato riscontro nella precedente trattazione.

DISPONIBILITA' LIQUIDE

Attività



XII LEGISLATURA - DISEGNI DI LEGGE E RELAZIONI - DOCUMENTI

Cassa: Le disponibilità di cassa al 31/12/93 ammontano a € 15.488.506.267. La consistenza di liquidità risulta di molto inferiore a quella registrata al 31/12/92, che fu di € 50.992.381.931. Tale riduzione è scaturita dall'esecuzione degli investimenti nell'anno di competenza previsti nel piano di impiego.

RESIDUI ATTIVI

Alla data di chiusura dell'esercizio 1993 i residui attivi ammontano a € 57.092.418.626, contro € 60.892.955.088 rilevate al 31/12/1992.

Il rilevante ammontare di tali residui è dovuto, come noto, alla natura stessa delle voci dalle quali traggono origine e sono direttamente correlati ai tempi tecnici intercorrenti tra la fase dell'accertamento e quella dell'incasso.

Per quanto riguarda, ad esempio, i contributi notarili, i relativi residui, pari a € 31.130.523.391 sono originati dal fatto che i contributi di competenza dei mesi di novembre e dicembre, a causa delle procedure stabilite dalle legge, vengono versati da parte degli Archivi Notarili nei mesi di gennaio e febbraio dell'anno successivo. Tali residui sono stati interamente riscossi nei primi mesi dell'anno in corso.

Così ancora, per quanto attiene gli interessi su depositi e conti correnti per € 3.224.368.289 e su titoli a reddito fisso per € 5.629.288.840, ci si trova in presenza di somme che, sia pur accreditate con valuta 31/12/1993, vengono effettivamente contabilizzate nel successivo esercizio in conto residui, sempre in dipendenza delle relative modalità di riscossione. I primi sono stati incassati nel mese di gennaio con valuta 31/12/1993, mentre gli interessi su titoli verranno riscossi alle scadenze delle rispettive cedole.

I residui effettivi relativi alle locazioni di immobili, originati nell'anno, risultano pari a € 5.155.847.959 oltre € 2.528.715.132 relativi ad anni precedenti. Nei primi due mesi del 1994 sono stati incassati € 2.136.374.226 circa, in conto residui 1993. L'importo di € 5.155.847.959 risultante nel prospetto finanziario, come già spiegato in precedenza, è dovuto al rallentamento della ripartizione dell'incassato per il cambio della procedura di contabilizzazione ritrasferita alla III Unità Organica a partire dal

XII LEGISLATURA - DISEGNI DI LEGGE E RELAZIONI - DOCUMENTI

meze di gennaio 1993 e dalla già citata riorganizzazione e ricognizione dei residui attivi della gestione immobiliare tutt'ora in corso.

Per quanto riguarda i residui relativi al capitolo 72206 (recupero spese condominiali) per un totale di £.1.084.921.596, inferiori a quelli al 31/12/1992, che furono di £.1.624.297.984, tale riduzione è dovuta prevalentemente alla regolarizzazione contabile dei residui 1992.

	Esercizio	
	1992	1993
Residui anni precedenti	£. 792.264.648	£. 712.718.037
Residui dell'esercizio	£. 832.033.336	£. 372.203.559

CREDITI BANCARI E FINANZIARI

Rappresentano crediti vari quali: prestiti al personale, anticipazioni per trasformazione delle morosità preesistenti ai dipendenti inquilini, mutui edilizi al personale, depositi a cauzione per utenze e crediti vari per complessive £.643.604.620, inferiori a quelli del 1992 che furono di £.690.795.498.-

IMMOBILIZZAZIONI TECNICHE

La consistenza al 31/12/1993 delle immobilizzazioni tecniche ammonta a £.1.236.340.562 con un incremento di £.125.149.099. Esse rappresentano i beni mobili della Cassa quali Centro Elaborazioni Dati, mobili, arredi e macchinari.

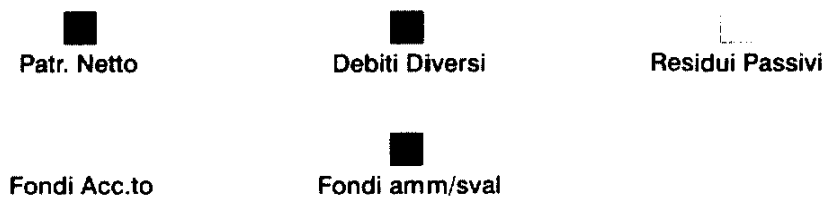
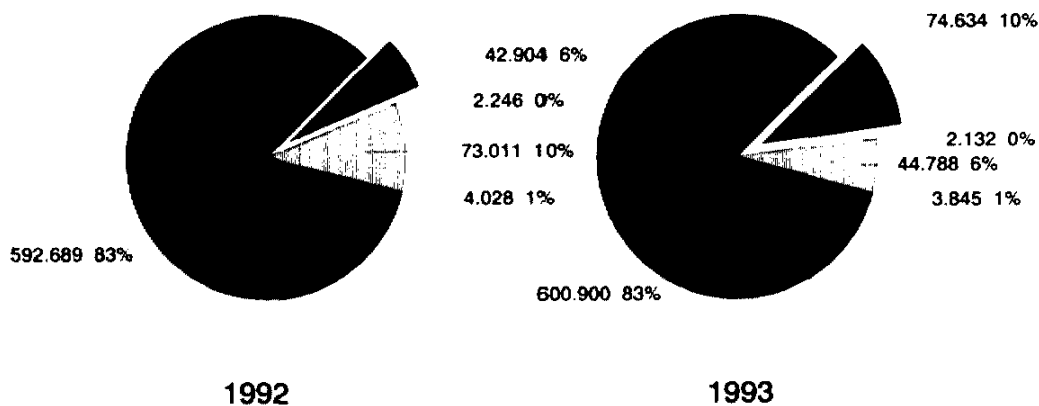
PASSIVITA'

FONDO INDENNITA' ANZIANITA' AL PERSONALE

Tale fondo è passato da £.1.406.712.616, quale risultava nel 1992, a £.1.189.914.050 del 1993.

Il decremento di £.216.798.566 scaturisce dalla differenza tra il pagamento di indennità di liquidazione al personale dipendente cessato nel 1993 pari a £.291.753.208 e l'accantonamento al fondo di £.74.954.642 pari alle quote di contribuzione a carico della Cassa previste dalla legge.

Passività



FONDI ACCANTONAMENTO**Fondo indennità anzianità portieri stabili Cassa**

Alla fine dell'esercizio il fondo T.F.R. dei portieri degli stabili di proprietà della Cassa siti in Roma risulta pari a £.359.801.252.-

Fondo oscillazione titoli

La somma accantonata pari a £.23.771.106.907 deriva dalla differenza delle valutazioni dei titoli azionari e da quella risultante da un incremento del valore dei fondi di investimento al valore nominale (v. tabella dimostrativa del Fondo Oscillazione Titoli).

Fondo liquidazione interessi depositi cauzionali

In tale fondo risultano accantonate £.681.000.000.-

Fondo svalutazione crediti

Il fondo, pari a £.3.380.315.000, è stato aumentato rispetto al 1992 di £.393.717.000 rappresentate dalla quota di accantonamento dell'esercizio pari al 15% sui crediti a breve, ivi compresi i residui per fitti di immobili.

Debiti diversi

Tali debiti, pari a £.2.131.712.106, rappresentano depositi cauzionali delle unità immobiliari affittate a terzi; nel 1993 si è rilevata una riduzione di £.114.092.300. Questa posta di bilancio è destinata a scomparire con l'auspicata sostituzione dei depositi cauzionali con le fidejussioni bancarie.

FONDI AMMORTAMENTO**Fondo ammortamento immobili**

La somma accantonata è pari a £.45.695.048.260. L'aumento di £.6.699.000.000 rappresenta l'accantonamento dell'esercizio pari al 2% determinato sul valore degli edifici al 31/12/93, con esclusione degli acquisti in corso di perfezionamento.

Fondo ammortamento impianti

L'aumento di £.185.451.000 rappresenta la quota d'ammortamento dell'esercizio delle altre attrezzature di Ufficio calcolata sulla consistenza al 31/12/1993 pari al 15%. L'accantonamento complessivo è di £.1.106.755.907.-

RESIDUI PASSIVI

I residui passivi, che al 31 dicembre 1992 ammontavano a £.73.011.670.161 sono diminuiti al 31 dicembre 1993 a £.44.788.046.850 e sono rappresentati dalle seguenti voci:

- operazioni inerenti agli obblighi scaturenti dall'acquisto e costruzione di immobili per £.10.016.460.000 in corso di perfezionamento al 31/12/93;
- interventi di ripristino di immobili dell'anno in corso e precedenti per £.2.862.295.783;
- residui diversi per un importo complessivo di £.31.205.291.067 di cui 13.088 milioni circa inerenti a partite di giro dei quali 7.160 milioni per ritenute erariali e 5.928 relative a fitti di immobili da ripartire ed altre partite sospese;
- residui da impegni mobiliari per £.704.000.000, esauriti nei primi mesi dell'anno in corso.

XII LEGISLATURA - DISEGNI DI LEGGE E RELAZIONI - DOCUMENTI

Contributi notarili 1993 € . 154.402.546.241

1) IMPIEGHI (art. 2 D.P.R. 317/90):

- Integrazioni	€ .	1.752.994.049	
- Assegni scolastici	€ .	191.480.000	
- Assegni assisten- ziali	€ .	176.350.000	
- Spese d'amminis- trazione	€ .	6.537.998.219	
- Altri oneri	€ .	13.165.336.489	
- Accantonamenti e ammortamenti	€ .	7.421.364.225	
			€ . 29.245.522.982

Avanzo contributi per
accantonamento temporaneo € . 125.157.023.259

Contributi capitalizzati
all'1/1/1993 € . 592.666.642.014

2) RENDITE DA CAPITALIZZAZIONI:

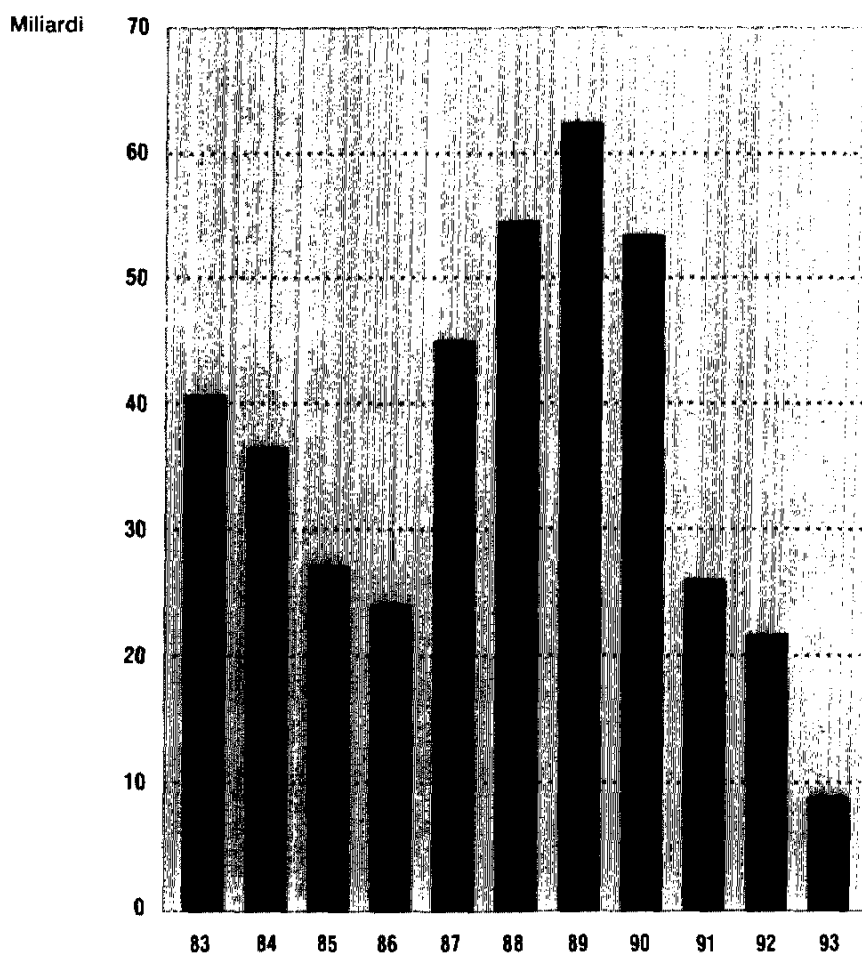
- Rendite immobiliari	€ .	27.241.604.777	
- Rendite mobiliari	€ .	31.404.184.870	
			€ . 58.645.789.647
			€ . 776.469.454.920

3) ONERI DERIVANTI DAL TRATTAMENTO DI QUIESCENZA:

- Pensioni	€ .	144.038.704.643	
- Indennità di cessazione	€ .	32.479.999.551	
			€ . 176.518.704.194
			€ . 599.950.750.726
- ENTRATE DIVERSE	€ .	927.458.182	
- F.DO EREDITA' CARVELLI	€ .	22.000.000	
			€ . 600.900.208.908

Lo stato patrimoniale ed i movimenti economico-finanziari che hanno determinato l'avanzo dell'esercizio 1993 sono stati riportati nelle allegate tabelle, compilate secondo le modalità stabilite dal richiamato D.P.R. 18 dicembre 1979, n.696.

Contributi Capitalizzati Incremento



RELAZIONE DEL COLLEGIO DEI REVISORI

COLLEGIO DEI REVISORI DEI CONTI**RELAZIONE AL CONTO CONSUNTIVO DELL'ESERCIZIO 1993**

Il giorno 27 aprile 1994 il Dott. Paolo Lorefice, la Dott.ssa Loretta Stagnotto, il Dott. Luigi Ielo e il Notaio Alessandro Mulieri, si sono riuniti allo scopo di esaminare la bozza del conto consuntivo dell'esercizio 1993.

Innanzitutto i revisori danno atto che l'impostazione contabile del conto consuntivo, formulato in termini finanziari di competenza e di cassa, è stata effettuata conformemente a quanto previsto dalla normativa di amministrazione e di contabilità vigente ai sensi del D.P.R. 696 del 18 dicembre 1979.

Le risultanze complessive del rendiconto finanziario sono state dettagliatamente esaminate mediante il confronto con le schede di ogni voce di singoli capitoli in cui si sviluppa il bilancio stesso, constatando la perfetta regolarità e la corrispondenza fra le schede medesime e le registrazioni contabili, nonché la relativa documentazione.

Il conto consuntivo 1993 si presenta come segue:

1. ENTRATE CORRENTI

Le entrate correnti accertate a chiusura dell'esercizio ammontano complessivamente a £.213.975.794.070 e, in dettaglio risultano così costituite:

- entrate contributive	£. 154.402.546.241
- entrate derivanti dalla vendita di beni e dalla prestazione di servizi	£. —
- redditi e proventi patrimoniali	£. 58.645.789.647
- poste correttive e compensative di spese correnti	£. 923.655.277
- entrate non classificabili in altre voci	£. 3.802.905
	<hr/>
	£. 213.975.794.070
	<hr/> <hr/>

XII LEGISLATURA - DISEGNI DI LEGGE E RELAZIONI - DOCUMENTI

Tali risultanze, messe a raffronto con i dati relativi alla chiusura dell'esercizio 1992 (€ 210.310.682.476), fanno registrare un incremento complessivo di € 3.665.111.594, pari all'1,74% circa. Più specificatamente:

- l'importo delle entrate contributive, inferiore alle previsioni, segna una differenza negativa di € 3.297.453.759.-;
 - i redditi e i proventi patrimoniali segnano una differenza in più di € 3.046.941.670.-;
 - le poste correttive e compensative di spese correnti, nonché le entrate non classificabili in altre voci, presentano complessivamente un maggior introito nella misura di € 320.621.081.-;
- A fine esercizio risulta riscosso il 78,86% circa delle entrate correnti, per un importo di € 168.749.599.048.-

Le entrate afferenti ai contributi notarili corrispondenti al 72,16% circa degli introiti, sono state accertate nella misura di € 154.402.546.241 e riscosse nella misura di € 123.272.022.850. Resta da riscuotere, per lo stesso titolo, l'importo di € 31.130.523.391.-

Si evidenzia che le entrate dei contributi accertati dagli Uffici del Registro, per un importo di € 3.145.023.239 e riscossi per € 2.192.928.087, comportando un maggior introito rispetto a quelle del 1992 nella misura del 49,17% circa, pari a € 1.036.754.761.-

La voce relativa a questo incasso è al netto dell'aggio di riscossione del 5% (€ 165.527.539) che risulta inserito nella seconda parte del conto economico, così come risulta al netto dell'aggio di riscossione del 2% l'incasso degli Archivi Notarili (€ 3.146.071.898).

I redditi e i proventi patrimoniali, accertati nel corso dell'anno in esame e raffrontati con quelli dell'esercizio decorso, risultano così costituiti:

	1992	1993
1) rendite immobiliari	€ 26.327.547.658	€ 27.241.604.777
2) rendite dei titoli a reddito fisso	€ 19.519.628.409	€ 15.598.616.885
3) rendite dei titoli azionari	€ 5.441.434.599	€ 6.762.240.503

XII LEGISLATURA - DISEGNI DI LEGGE E RELAZIONI - DOCUMENTI

	1992	1993
4) interessi sui depositi bancari al netto della ritenuta d'acconto	£. 4.051.455.421	£. 3.275.738.866
5) interessi attivi su prestiti al personale	£. 23.708.478	£. 22.829.153
6) interessi attivi sui mutui	£. 15.197.726	£. 8.536.154
7) realizzi da rimborso titoli	£. 219.875.686	£. 1.042.713.619
8) interessi su titoli a breve termine	£. —	£. 4.693.509.690

Per le motivazioni che sono alla base dei minori o maggiori introiti rispetto ai dati dell'esercizio precedente il Collegio rinvia all'ampia e dettagliata relazione del Presidente.

2. ENTRATE IN CONTO CAPITALE

Sono iscritte nel titolo IV del bilancio.

Le voci di maggior rilievo si riferiscono ai realizzi derivanti dal rimborso, alla scadenza, dei titoli pubblici, con un'entrata accertata in £.19.638.719.872.-

Globalmente le entrate in esame risultano accertate in £.23.878.979.638 e rimosse per £.19.759.481.659. Restano da riscuotere £.4.119.497.979.-

3. ENTRATE PER PARTITE DI GIRO

Accertate nella stessa misura in cui sono state impegnate, (£.485.585.944.629) non si ripercuotono sulle risultanze dell'esercizio in quanto i movimenti finanziari interessano contemporaneamente le voci di entrata e le voci di uscita per il medesimo importo.

XII LEGISLATURA - DISEGNI DI LEGGE E RELAZIONI - DOCUMENTI

Le entrate per partite di giro accertate, e le corrispondenti uscite, sono da riferirsi a movimenti finanziari che non gravano sul bilancio dell'Ente.

4. SPESE CORRENTI

L'ammontare complessivo degli impegni per spese correnti è di £.198.342.862.951 ed è formato in dettaglio come segue:

Cat. I	Spese per gli organi dell'Ente	£.	217.952.830
Cat. II	Spese per il personale in attività di servizio	£.	2.499.769.752
Cat. III	Oneri per il personale in quiescenza	£.	—
Cat. IV	Spese per l'acquisto di beni di consumo e di servizi	£.	3.820.275.637
Cat. V	Spese per prestazioni istituzionali	£.	179.359.209.768
Cat. VI	Trasferimenti passivi	£.	24.530.706
Cat. VII	Oneri finanziari	£.	216.498.627
Cat. VIII	Oneri tributari	£.	11.919.884.700
Cat. IX	Poste correttive e compensative di entrate correnti	£.	247.597.311
Cat. X	Spese non classificabili in altre voci	£.	37.143.620
			<u>£. 198.342.862.951</u>
			=====

XII LEGISLATURA - DISEGNI DI LEGGE E RELAZIONI - DOCUMENTI

Gli impegni per spese correnti, messi a raffronto con i corrispondenti dati riferiti alla chiusura dell'esercizio 1992 (€ 174.406.333.119), fanno registrare un incremento di costo reale per complessive € 23.936.529.832 pari al 13,72% circa.

A fronte dei suddetti impegni, a fine esercizio, risultano eseguiti pagamenti per € 186.425.906.818.-

I residui passivi dell'esercizio in esame presentano, pertanto, una consistenza di € 11.916.956.133, pari al 6% circa della somma impegnata.

Sostanzialmente i residui in questione risultano così distribuiti:

Cat. I	€.	102.699.139	per spese per gli Organi dell'Ente;
Cat. II	€.	172.675.371	per oneri per il personale in attività di servizio;
Cat. IV	€.	451.649.140	per spese per l'acquisto di beni di consumo e di servizi;
Cat. V	€.	6.201.951.281	per spese per prestazioni istituzionali;
Cat. VI	€.	1.858.452	per trasferimenti passivi;
Cat. VII	€.	5.007.650	per oneri finanziari;
Cat. VIII	€.	4.978.388.000	per oneri tributari;
Cat. IX	€.	2.717.450	per restituzioni e rimborsi diversi;
Cat. X	€.	9.650	per spese non classificabili in altre voci.

Le spese generali di amministrazione, considerate come tali le spese per gli Organi dell'Ente, gli oneri per il personale in attività di servizio e le spese per l'acquisto di beni di consumo e di servizi, ammontano complessivamente a € 6.537.998.219.-

XII LEGISLATURA - DISEGNI DI LEGGE E RELAZIONI - DOCUMENTI

La prevalente incidenza su tali spese è da attribuirsi alle seguenti voci:

- 1 - spesa complessiva per il personale in servizio (€ 2.499.769.752);
- 2 - spese varie irripetibili per la gestione degli immobili e di tutte le opere di manutenzione straordinaria poste dalla legge a carico della Cassa (€ 1.490.099.791);
- 3 - spese per il sistema informativo dell'Ente e relativa consulenza € 269.815.455 contro € 247.795.276 dell'anno precedente;
- 4 - consulenze e spese legali € 229.468.470.-;
- 5 - spese per gli amministratori degli stabili di proprietà della Cassa situati fuori Roma (€ 809.386.714);
- 6 - spese postali e telegrafiche (€ 59.607.199);
- 7 - spese telefoniche (€ 75.528.200).

Le spese generali di amministrazione risultano, nel loro complesso, inferiori di € 1.316.879.838 rispetto allo stanziamento globale previsto, mentre nei confronti dell'esborso avutosi nell'esercizio precedente (€ 5.354.206.857) presentano un incremento di € 1.183.791.362 corrispondente ad una percentuale pari al 22,10%.

I canoni d'acqua sono inseriti nel capitolo 10408 "Fitto locali e spese condominiali" in quanto gli Uffici sono in condominio con altri inquilini.

Le prestazioni istituzionali (Cat. V) hanno comportato un impegno di spesa di € 179.359.209.768, di cui la somma di € 173.157.258.487 risulta già erogata, mentre restano da pagare € 6.201.951.281.-

Il costo istituzionale reale delle pensioni ammonta a € 144.038.704.643. L'aumento di € 10.724.111.552 a fronte del costo di € 133.314.593.091 del 1992 è motivato dalla rivalutazione delle pensioni del 5% deliberato dal Consiglio di Amministrazione a decorrere dal 1° luglio 1993.

XII LEGISLATURA - DISEGNI DI LEGGE E RELAZIONI - DOCUMENTI

L'emanazione del D.Lgs. 30/12/1992, n.504, ha reso necessario inserire tra gli oneri tributari la voce per l'imposta comunale degli immobili che ha comportato un esborso di £.2.870.432.000.-

La spesa impegnata dall'Ente per interventi assistenziali in favore del personale, nella misura di £.24.530.706 rientra regolarmente nel limite della percentuale dell'1% delle spese del personale iscritte nel bilancio di previsione 1993.

5. SPESE IN CONTO CAPITALE

Le spese in conto capitale, impegnate per un importo pari a £.50.520.579.439 sono state pagate nella misura di £.43.134.367.868 e denunciano un residuo passivo pari a £.7.386.211.571.-

Si riscontra una differenza, rispetto alla previsione, di una maggior uscita pari a £.598.279.439 per l'impegno assunto entro il 31/12/1993 di £.3.297.287.149 quale differenza del 25% dei contributi notarili 1992 da versare sul c/c vincolato presso il Ministero del Tesoro.

GESTIONE RESIDUI

RESIDUI ATTIVI

Il Collegio dei Revisori procede all'esame dei residui provenienti dagli esercizi precedenti la gestione 1993.

A fronte del carico dei residui attivi previsti in £.60.892.955.088 al 1° gennaio 1993 e portati a £.63.787.215.793 in seguito a variazione apportata ai residui iniziali (come da delibera allegata), è stata riscossa nel corso dell'anno, la somma di £.59.915.533.309 per cui rimangono da riscuotere £.3.871.682.484.-

La gestione 1993 ha determinato, per effetto delle entrate accertate e non ancora riscosse, un ulteriore carico di residui per un importo che sinteticamente viene di seguito indicato:

XII LEGISLATURA - DISEGNI DI LEGGE E RELAZIONI - DOCUMENTI

- residui attivi per entrate correnti	£. 45.226.195.022
- residui attivi in conto capitale	£. 4.119.497.979
- residui attivi per partite di giro	£. 3.875.043.141

Si espongono, nel prospetto che segue, le risultanze finali della situazione dei residui attivi al 31 dicembre 1993.

RESIDUI ATTIVI

	<u>1993</u>	<u>Anni precedenti</u>	<u>Totale</u>
Entrate correnti	45.226.195.022	2.639.264.542	47.865.459.564
Entrate in conto capitale	4.119.497.979	42.098.621	4.161.596.600
Entrate per partite di giro	3.875.043.141	1.190.319.321	5.065.362.462
TOTALE	<u>53.220.736.142</u>	<u>3.871.682.484</u>	<u>57.092.418.626</u>

Come per gli anni precedenti la rilevante consistenza dei residui attivi è addebitabile, per la maggior parte, alle modalità di riscossione ed alle inevitabili sfasature di fine esercizio con particolare riferimento a :

- contributi notarili;
- pigioni di fine anno;
- recupero delle spese condominiali;
- interessi in conto corrente bancario;
- ratei di cedole relative titoli a reddito fisso.

XII LEGISLATURA - DISEGNI DI LEGGE E RELAZIONI - DOCUMENTI

RESIDUI PASSIVI

Nel prendere in esame i residui passivi provenienti dagli esercizi precedenti la gestione 1993, si constata che, a fronte della consistenza iniziale di £.73.011.670.161 portata a £.75.978.050.999 per effetto delle variazioni apportate (£.2.966.380.838 come da delibere allegate) sono stati effettuati pagamenti per £.63.435.410.651, per cui restano da pagare £.12.542.640.348.-

La gestione 1993 ha determinato, per effetto degli impegni assunti e non completamente liquidati entro l'anno, un ulteriore carico di residui per un importo di £.32.245.406.502 e che, sinteticamente, possono così essere riassunti:

- residui per spese correnti	£. 11.916.956.133
- residui per spese in conto capitale	£. 7.386.211.571
- residui per partite di giro	£. 12.942.238.798

Alla data del 31/12/1993, per quanto sopra detto, rimane da pagare, complessivamente, la somma di £.44.788.046.850.-

RESIDUI PASSIVI

	<u>1993</u>	<u>Anni precedenti</u>	<u>Totale</u>
Spese correnti	11.916.956.133	1.613.258.168	13.530.214.301
Spese in conto capitale	7.386.211.571	10.783.900.965	18.170.112.536
Spese per partite di giro	12.942.238.798	145.481.215	13.087.720.013
TOTALE	<u>32.245.406.502</u>	<u>12.542.640.348</u>	<u>44.788.046.850</u>

XII LEGISLATURA - DISEGNI DI LEGGE E RELAZIONI - DOCUMENTI

I residui che incidono maggiormente sulla consistenza complessiva derivano da:

- compiti istituzionali (indennità di cessazione);
- versamento delle ritenute erariali su pensioni;
- acquisizione beni di uso durevole, opere immobiliari e investimenti mobiliari.

Il Collegio dei Revisori rinnova l'invito agli Organi Amministrativi dell'Ente perché siano proseguite le iniziative idonee a ridurre e contenere al massimo la consistenza dei residui.

DATI RIASSUNTI E AVANZO ECONOMICO

Le risultanze complessive delle uscite finanziarie per l'esercizio 1993 si articolano come segue:

- spese correnti	£. 198.342.862.951
- spese in conto capitale	£. 50.520.579.439
- spese per partite di giro	£. 485.585.944.629
TOTALE	£. 734.449.387.019

La differenza tra le entrate correnti in	£. 213.975.794.070
e le spese correnti in	£. 198.342.862.951
AVANZO FINANZIARIO 31/12/93	£. 15.632.931.119

L'avanzo economico dell'esercizio, destinato ad incrementare le riserve patrimoniali dell'Ente, deriva dalle seguenti operazioni:

XII LEGISLATURA - DISEGNI DI LEGGE E RELAZIONI - DOCUMENTI

- avanzo finanziario dell'esercizio sopra determinato		£. 15.632.931.119	
- spese impegnate di competenza di successivi esercizi (risconti attivi)		+ £. 22.262.440	
- maggiori residui attivi		£. 2.900.000.000	
- variazioni patrimoniali attive		£. 30.705.630.745	
		<u>£. 49.260.824.304</u>	
- detrazione partite che non hanno dato luogo a movimenti finanziari:			
a) ammortamento impianti attrezzature e macchinari	- £.	185.451.000	
b) incremento fondo anzianità personale	- £.	81.666.542	
c) quota ammortamento immobili	- £.	6.699.000.000	
d) svalutazione crediti	- £.	393.717.000	
e) perdita sui titoli	- £.	6.253.523.838	
f) variazioni patrimoniali passive:			
1) maggiori residui passivi	£.	2.966.380.830	
2) minori residui attivi	£.	5.739.295	
g) spese di competenza impegnate in precedenti esercizi	- £.	11.671.990	
h) accantonam. eccedenze	- £.	23.771.106.907	
g) accantonam.int.dep. cauzionali	- £.	681.000.000	-£. 41.049.257.410
AVANZO ECONOMICO			<u>£. 8.211.566.894</u>
CONSISTENZA CONTRIBUTI CAPITALIZZATI			<u>£.592.666.642.014</u>
CONSISTENZA AL 31/12/1993			<u>£.600.878.208.908</u>
(escluso il Fondo Carvelli di £.22.000.000)			<u><u>£.600.878.208.908</u></u>

SITUAZIONE PATRIMONIALE

La consistenza patrimoniale dell'Ente, analiticamente rilevata nelle tabelle allegate al bilancio consuntivo 1993, risulta sinteticamente così costituita:

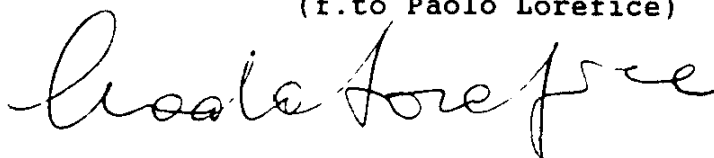
<u>ATTIVO</u>	<u>PASSIVO</u>
Disponibilità liquide 15.488.506.267	Fondi di accantonamento 3.845.091.803
Residui attivi 57.092.418.626	Residui passivi 44.788.046.850
Crediti bancari 643.604.620	Debiti bancari e finanziari 2.131.712.106
Investimenti mobiliari 310.422.196.468	Poste rettificative dell'attivo 74.634.226.074
Investimenti immobiliari 341.393.956.758	
Immobilizzazioni tecniche 1.236.340.562	
Risconti attivi 22.262.440	
TOTALE ATTIVO <u>726.299.285.741</u>	TOTALE PASSIVO <u>125.399.076.833</u>

In base a quanto sopra illustrato il patrimonio netto dell'Ente, tenuto conto delle riserve obbligatorie (£.592.666.642.014), della riserva Fondo Carvelli (£.22.000.000) e dell'avanzo economico (£.8.211.566.894) presenta una consistenza valutabile in £.600.900.208.908.-

XII LEGISLATURA - DISEGNI DI LEGGE E RELAZIONI - DOCUMENTI


Tanto premesso il Collegio dei Revisori esprime parere favorevole all'approvazione del conto consuntivo 1993.

IL PRESIDENTE
(f.to Paolo Lorefice)



I COMPONENTI

f.to Loretta Stagnotto




f.to Luigi Ielo



f.to Ferruccio Micheli

f.to Alessandro Mulieri



BILANCIO CONSUNTIVO

XII LEGISLATURA - DISEGNI DI LEGGE E RELAZIONI - DOCUMENTI

RENDICONTO FINANZIARIO DEL 1993

CAPITOLIO		GESTIONE DELLA COMPETENZA 1993									
C.D.P.	N°	DENOMINAZIONE	PREVISIONI			SOMME ACCERTATE			DIFFERENZE RISPETTO ALLE PREVISIONI		
			INIZIALI	VARIAZIONI		DEFINITIVE (A + B - C)	RISOSSE	RIMASTE DA RISCOUERE	TOTALE ACCERTAMENTI (D + E)	IN PIU' (F - G)	IN MENO (H - I)
				IN +	IN -						
1	2	3	4	5	6	7	8	9	10	11	12
		TITOLO I ENTRATE CONTRIBUTIVE									
		Categoria I MOLINDATE CONTRIBUTIVE A CARICO DEI BENI DI LAVORO (I/O REG.) ESCRITTE									
121010		Contributi riscossi tramite gli Archivi Motoristi	132.000.000.000	23.500.000.000	156.500.000.000	121.074.094.763	35.425.905.237	151.257.523.002		5.242.476.996	
101223		Contributi riscossi tramite gli Uffici del Registro	1.400.000.000		1.400.000.000	2.142.408.987	957.591.013	2.143.022.279	2.045.022.279		
101223		Contributi riscossi da motorista L. 11/12/90 n. 379	100.000.000		100.000.000					100.000.000	
		Totale cat. I	133.400.000.000	23.500.000.000	157.900.000.000	123.216.503.750	35.383.522.391	153.402.546.241	2.045.022.279	5.342.476.996	
		TOTALE TITOLO I	133.400.000.000	23.500.000.000	157.900.000.000	123.216.503.750	35.383.522.391	153.402.546.241	2.045.022.279	5.342.476.996	
		TITOLO III ALTRA ENTRATE									
		Categoria VIII ENTRATE DERIVANTI DALLA VENUTA DI BENI E DALLA PRESTAZIONE DI SERVIZI Realizzati per consumo di materiale proprio									
		Totale cat. III									
		Categoria VIII RENTI E PROVENTI PATRIMONIALI									
300010		Benefici di immobili	20.000.000.000		20.000.000.000	22.905.756.818	5.152.847.958	23.244.654.777		758.395.222	
300020		Interessi e proventi su titoli e rendite fisse	16.000.000.000		16.000.000.000	9.949.520.845	5.129.250.840	15.558.416.885		401.383.115	
300030		Dividendi ed altre proventi su titoli azionari e parti	4.000.000.000		4.000.000.000	6.762.240.503	6.762.240.503	6.762.240.503	2.162.240.503		
300040		Interessi attivi su depositi e conti	2.500.000.000		2.500.000.000	31.370.517	3.224.368.288	3.275.238.866	176.738.866		
300050		Interessi attivi su conti di personale	15.000.000		15.000.000	22.829.153		22.829.153	7.829.153		

XII LEGISLATURA - DISEGNI DI LEGGE E RELAZIONI - DOCUMENTI

CASSA NAZIONALE DEL NOTARIATO

ESERCIZIO 1970

CAPITOLI C/00100	GESTIONE DEI RISERVE					GESTIONE DI CASSA					TOTALE DEI RISERVE ATTIVE AL TERMINE DELL'ESERCIZIO 1970
	RESERVE AZIENDALI AL 31 GENNAIO 1970	RISERVE DA RISCUOTERE	TOTALE (14 + 15)	VARIAZIONI		PREVISIONI	RISCUSSIONI	DIFFERENZE RISPETTO ALLE PREVISIONI			
				IN PIU'	IN MENO			IN PIU'	IN MENO		
1	2	3	4	5	6	7	8	9	10	11	
10100	29.312.282.000	32.212.286.222	15.801	32.212.282.023	2.900.000.000	---	194.500.000.000	152.291.360.995	41.208.639.005	30.178.666.000	
101020	263.805.851	263.805.851	---	263.805.851	---	---	1.286.000.000	2.442.722.938	1.156.722.938	932.059.152	
101030	---	---	---	---	---	---	100.000.000	---	100.000.000	---	
	29.576.087.851	32.476.092.073	15.801	32.476.087.874	2.900.000.000	---	195.786.000.000	154.734.083.933	41.741.916.067	31.110.725.152	
	29.576.087.851	32.476.092.073	15.801	32.476.087.874	2.900.000.000	---	195.900.000.000	155.176.806.871	41.723.193.129	31.132.918.281	
101010	---	---	---	---	---	---	---	---	---	---	
106010	18.252.642.759	15.716.211.532	2.536.431.227	18.267.926.666	---	5.739.295	31.000.000.000	31.000.000.000	---	18.267.926.666	
006020	5.548.475.811	5.505.330.725	43.145.086	5.548.475.811	---	---	21.000.000.000	15.474.666.750	5.525.333.250	5.548.475.811	
006030	---	---	---	---	---	---	4.000.000.000	4.742.240.503	742.240.503	---	
006040	4.053.600.822	4.020.151.829	33.448.993	4.053.600.822	---	---	5.000.000.000	4.071.522.406	978.078.416	4.053.600.822	
006050	1.261.277	1.261.277	---	1.261.277	---	---	18.000.000	11.777.431	6.222.569	1.261.277	
006060	---	---	---	---	---	---	15.000.000	22.829.153	7.829.153	---	

XII LEGISLATURA - DISEGNI DI LEGGE E RELAZIONI - DOCUMENTI

RENDICONTO FINANZIARIO DELLA

CAPITULO		SESTIONE DELLA COMPETENZA 1993										
CODICE	N°	DENOMINAZIONE	PREVISIONI			SOMME ACCERTATE			DIFFERENZE RISPETTO A LE PREVISIONI			
			INITIALI	VARIAZIONI		DEFINITIVE	RISCOSE	RIMASTE DA RISCOUTERE	TOTALE ACCERTAMENTI (B + C)	IN PZU	IN ALTC	
				IN +	IN -							A + B + C
1	2	3	4	5	6	7	8	9	10	11	12	
2040 0		Locandino da rimborsare										
		Labels, rendite decelli, ed										
		diversissimi	50 000 000			50 000 000	1 042 713 649		1 042 713 649		1 042 713 649	
300400		Interessi su titoli a breve	3 500 000 000			3 500 000 000	4 493 509 690		4 493 509 690		4 493 509 690	
		Interesse										
		Totale cat. 011	54 000 000 000			54 000 000 000	44 626 284 539	14 009 505 068	58 645 789 607		5 732 034 831	1 144 247
		Categoria 02										
		POSTE CORRETTIVE E										
		COMPENSATIVE DI SPESA CORRETTA										
304110		Avvisi e rimborsi diversi	500 000 000			500 000 000	827 548 734	86 926 242	914 474 976		423 474 976	
		Totale cat. 02	500 000 000			500 000 000	827 548 734	86 926 242	914 474 976		423 474 976	
		Categoria 4										
		ENTRATE NON CLASSIFICABILI IN										
		ALTRI VOCI										
310010		Entrate arretrate	45 000 000			45 000 000	3 742 705	60 200	3 802 905			
310020		Spese a carico degli IRI	55 000 000			55 000 000						
		ripagati sulle somme versate										
		Totale cat. 4	100 000 000			100 000 000	3 742 705	60 200	3 802 905			
		TOTALE PERICOLO III	54 445 000 000			54 445 000 000	45 437 536 198	14 095 471 634	59 533 007 832		4 111 68 148	1 227 434 1
		TOTALE ENTRATE CORRETTIVE	100 000 000 000	23 500 000 000		123 500 000 000	148 744 549 648	45 724 195 622	194 468 745 270		6 233 710 247	4 565 916 1
		Titolo IV										
		ENTRATE PER ALIENAZIONE DI										
		BENI PATRIMONIALI E										
		RISCOSSIONE DI CREDITI										
		Categoria 01										
		ALIENAZIONE DI IMMOBILI E										
		DIRETTI REALI										
410110		Prodotto di beni immobili, senza										
		trascritto nei libri di										
		titolo IV										
		Totale cat. 01							4 104 150 000		4 104 150 000	4 104 150 000

XII LEGISLATURA - DISEGNI DI LEGGE E RELAZIONI - DOCUMENTI

RENDICONTO FINANZIARIO DELLA

GESTIONE DELLA COMPETENZA 1992

CAPITOLI		GESTIONE DELLA COMPETENZA 1992									
C.D.	N°	DESCRIZIONE	PREVISIONI			SOMME ACCERTATE			DIFFERENZE RISULTO ALLE PREVISIONI		
			INIZIALI	VARIAZIONI		DEFINITIVE	RISCIOSI	RIMASTE DA RISCOUERE	TOTALE ACCERTAMENTI (+ o -)	IN PIU'	IN MENO
1	2	3	4	5	6	7	8	9	10	11	12
		Categoria III ALIMENTAZIONE DI FONDI IMMOBILIZZAZIONI TECNICHE fondi immobilizzazioni tecniche tecniche
		Totale cat. III
		Categoria IIIII REALIZZO DI VALORI MOBILIARI Cessione di partecipazioni azionarie	22.325.000	...	22.325.000	22.325.000	...
613010		Realizzati da titoli emessi o garantiti dallo Stato ed esteri	15.000.000.000	15.000.000.000	14.908.920.000	...	14.908.920.000	...	91.080
613030		Realizzati da cartelle fondatarie	1.000.000.000	1.000.000.000	4.707.476.872	...	4.707.476.872	3.707.476.872	...
613040		Realizzati da fondi comuni di investimento
		Totale cat. IIIII	16.000.000.000	16.000.000.000	19.630.719.872	...	19.630.719.872	3.229.719.872	91.080
		Categoria IIIv RISCOSSIONE DI CREDITI Protezionamento da depositi Assicur. ed altre. etc.
614010		Riscossione di prestiti ed anticipazioni	50.000.000	50.000.000	65.818.296	...	65.818.296	15.818.296	...
614030		Ritiro di depositi a garanzia di titoli	200.000.000	200.000.000	22.329.500	...	22.329.500	...	177.670
614040		Riscossione rate mutui	10.000.000	10.000.000	1.372.582	...	1.372.582	...	8.627
614070		Incasso di somme in conto e compensazioni operate a terzo
614080		Quota fondo IFR per il servizio di titoli Circa a carico acquirente	120.000.000	120.000.000	31.231.409	15.347.979	46.579.388	...	78.420
		Totale cat. IIIv	380.000.000	380.000.000	120.761.787	15.347.979	136.109.766	15.818.296	259.709
		TOTALE TITOLO IV	16.380.000.000	16.380.000.000	19.751.481.659	6.119.497.979	23.870.979.638	3.049.739.168	250.789

XII LEGISLATURA - DISEGNI DI LEGGE E RELAZIONI - DOCUMENTI

CASSA NAZIONALE DEL NOTARIATO

ESERCIZIO 1973

C/CONT.	GESTIONE DEI RESIDUI					GESTIONE DI CASSA					TOTALE DEI RESIDUI ATTIVI AL TERMINE DELL'ESERCIZIO 1973	
	RESIDUI ATTIVI AL 31 GENNAIO 1973	RISCOSSI	RIMBORSI DA RECUPERARE	TOTALE (14 + 15)	VARIATIONI		PREVISIONI	RISCOSSIONI	DIFFERENZE RISPETTO ALLE PREVISIONI			
					IN PIU' (16 - 17)	IN MENO (18 - 19)			IN PIU' (20 - 19)	IN MENO (19 - 20)		
1	2	3	4	5	6	7	8	9	10	11	12	13
412010												
412010									22.325.000	22.325.000		
413020								15.000.000.000	14.908.920.000		91.080.000	
413030								1.000.000.000	4.707.474.872	3.707.474.872		
413040												
								16.000.000.000	19.638.719.872	3.729.799.872	91.080.000	
414010												
414020	12.234.424		12.234.424	12.234.424			50.000.000	43.818.294	15.818.294			12.234.424
414030	39.516.445	12.857.040	27.258.805	39.516.445			230.000.000	34.597.140			195.402.860	27.758.805
414040	1.437.379	1.437.379		1.437.379			11.500.000	2.810.561			8.689.439	
414050												
414060	28.644.475	27.645.793	1.198.682	28.644.475			155.000.000	58.772.202			96.227.798	16.953.661
	82.425.921	42.736.412	42.999.621	82.425.921			444.500.000	161.498.199	15.818.294	100.820.092	57.446.600	
	82.872.023	48.126.412	42.999.621	82.872.023			16.144.500.000	19.802.248.021	3.745.648.158	291.900.092	4.167.591.600	

XII LEGISLATURA - DISEGNI DI LEGGE E RELAZIONI - DOCUMENTI

RENDICONTO FINANZIARIO DELLA

CAPITOLI			SESTIERE DELLA COMPETENZA 1972								
ANNO	N°	DENOMINAZIONI	PREVISIONI				SOMME ACCERTATE			DIFFERENZE RISPETTO ALLE PREVISIONI	
			INITIALI	VARIAZIONI		DEFINITIVE (4 + 5 - 6)	RISCOSE	RIMASTE DA RISCOVERE	TOTALE ACCERTAMENTI (8 + 9)	IN PIU' (10 - 7)	IN MENO (7 - 10)
				IN +	IN -						
1	2	3	4	5	6	7	8	9	10	11	12
		TITOLO VII									
		PARTITE DI GIRO									
		Category ASSE									
		CANTINE AGENE) MARINA DI									
		PARTITE DI GIRO									
722016		Aziende statali	42.000.000.000	X		42.000.000.000	44.676.771.605	7.042.683	44.486.674.200	4.486.674.200	
722020		Ente nazionale previdenziale assicuratori	2.000.000.000			2.000.000.000	1.545.251.233	243.897	1.545.495.130		454.504.870
722030		Numero di uomo pagato per conto di terzi	100.000.000			100.000.000	143.816.913	50.840.126	193.667.039	19.667.039	
722040		Partito in sospeso	200.000.000.000			200.000.000.000	423.554.548.458	643.916.593	424.198.465.051	224.198.465.051	
722050		Accese fondi cassa	10.000.000			10.000.000		10.000.000			
722060		Accese spese varie condonabili	1.500.000.000			1.500.000.000	1.010.533.150	372.203.559	1.382.737.509		109.262.491
722070		Accese spese riscaldamento	1.500.000.000			1.500.000.000	645.759.144	374.600.169	1.020.359.313		479.640.687
722080		Accese spese registrazione contratti di locazione	300.000.000			300.000.000	64.970.250	51.200.000	116.170.250		183.829.750
722090		Bondola fondo Carrello	2.500.000			2.500.000	552.042		552.042		1.947.958
722100		Bondola fondo quinquennale	360.000.000			360.000.000	200.226.951	134.607.983	294.834.934		66.165.066
722110		Accese fondi amministrativi stabili fonda Roma	200.000.000			200.000.000		80.500.000	80.500.000		119.500.000
722120		Accese ategni su immobili L. 15 n. 85 n. 110 art. 8	5.000.000			5.000.000		4.316.375	4.316.375		683.625
722130		Accese con. Consiglio Nazionale del Notariato	1.000.000.000			1.000.000.000	6.010.444.028	1.161.577.761	7.172.021.789		6.172.021.789
		Totale cat. VII	257.057.500.000			257.057.500.000	481.710.901.400	3.075.043.161	485.505.944.629	230.900.942.370	2.372.042.259
		TOTALE TITOLO VII	257.057.500.000			257.057.500.000	481.710.901.400	3.075.043.161	485.505.944.629	230.900.942.370	2.372.042.259
		RIEPILOGO DEI TITOLI									
		Totale I	134.200.000.000	23.500.000.000		157.700.000.000	123.272.022.850	31.120.523.391	156.402.546.241	2.045.023.239	5.342.476.759
		Totale II									
		Totale III	54.645.000.000			54.645.000.000	45.477.576.190	16.095.671.621	59.573.247.811	4.155.607.100	1.227.629.229
		Totale IV	10.300.000.000			10.300.000.000	19.759.481.659	6.119.477.919	25.878.959.578	7.849.740.168	250.700.530
		Totale V									
		Totale VI	257.057.500.000			257.057.500.000	481.710.901.400	3.075.043.161	485.505.944.629	230.900.942.370	2.372.042.259
		TOTALE DELLE ENTRATE	442.202.500.000	23.500.000.000		465.702.500.000	670.219.902.195	53.220.736.142	723.440.710.337	246.951.629.005	1.993.202.540

XII LEGISLATURA - DISEGNI DI LEGGE E RELAZIONI - DOCUMENTI

CASSA NAZIONALE DEL NOTARIATO

ESERCIZIO 1993

CAPIT.	GESTIONE DEI RESIDUI					GESTIONE DI CASSA						TOTALE DEI RESIDUI ATTIVI AL TERMINE DELL'ESERCIZIO 1993
	RESIDUI ATTIVI AL 1° GENNAIO 1993	RISCOSSI	RIMASTI DA RISCOUTERE	TOTALE (14 + 15)	VARIATIONI		PREVISIONI	RISCOSSIONI	DIFFERENZE RISPETTO ALLE PREVISIONI			
					IN PIU (16 - 17)	IN MENO (17 - 16)			IN PIU (20 - 19)	IN MENO (19 - 20)		
1	13	14	15	16	17	18	19	20	21	22	23	
722010	63.542.930	158.000	63.384.850	63.542.930	62.000.000.000	66.676.929.603	4.676.929.603	71.227.533
722020	20.648	20.648	..	20.648	2.050.000.000	1.545.271.901	504.728.099	243.897
722030	118.923.873	860.000	118.063.873	118.923.873	225.000.000	166.676.913	88.325.087	168.111.999
722040	368.662.805	295.541.351	163.121.454	368.662.805	282.000.000.000	625.760.087.001	223.760.087.001	1.091.038.847
722050	10.000.000	10.000.000	20.500.000	10.000.000	10.500.000	10.000.000
722060	1.626.297.984	911.579.847	712.718.837	1.626.297.984	2.400.000.000	1.930.113.897	469.886.103	1.084.921.596
722070	677.079.529	626.870.110	52.901.329	677.079.529	1.700.000.000	1.250.658.136	449.341.864	629.381.583
722080	111.119.962	69.966.913	61.153.649	111.119.962	350.000.000	156.945.263	193.054.737	92.253.049
722090	1.256.380	1.256.380	..	1.256.380	5.000.000	1.758.442	1.241.558	..
722100	176.676.693	176.676.693	..	176.676.693	366.000.000	382.701.844	22.701.844	124.801.183
722110	98.947.344	64.530.000	34.417.344	98.947.344	300.000.000	64.500.000	235.500.000	116.947.344
722120	8.645.625	6.196.250	6.649.375	8.645.625	20.000.000	6.196.250	13.803.750	8.742.750
722130	9.000.000.000	6.010.466.028	2.989.533.972	1.941.521.761
	3.257.723.793	2.867.486.672	1.198.319.321	3.257.723.793	260.398.000.000	483.778.305.960	228.259.721.130	6.871.615.170	5.865.362.462	
	3.257.723.793	2.867.486.672	1.198.319.321	3.257.723.793	260.398.000.000	483.778.305.960	228.259.721.130	6.871.615.170	5.865.362.462	
	29.562.087.874	32.662.072.073	15.001	32.662.087.874	2.900.000.000	..	195.900.000.000	155.734.094.923	1.162.133.038	61.368.639.515	21.132.529.192	
	27.998.308.308	25.745.329.252	2.439.248.741	27.994.567.053	..	5.729.295	45.150.000.000	70.822.894.550	12.184.184.194	6.521.289.644	16.734.920.378	
	82.825.313	68.736.412	62.098.641	82.825.022	16.446.500.000	19.800.218.871	3.745.618.166	191.920.057	6.161.596.680	
	3.257.723.793	2.867.486.672	1.198.319.321	3.257.723.793	260.398.000.000	483.778.305.960	228.259.721.130	6.871.615.170	5.865.362.462	
	68.072.915.088	76.815.533.207	3.871.682.484	63.787.215.793	2.900.000.000	5.729.295	537.894.500.000	750.125.515.504	245.334.259.430	53.093.243.926	57.092.418.624	

XII LEGISLATURA - DISEGNI DI LEGGE E RELAZIONI - DOCUMENTI

RENDICONTO FINANZIARIO 1993

CAPITOLO		GESTIONE DELLA COMPETENZA 1993									
100107	n°	DENOMINAZIONE	PREVISIONI			SOMME IMPEGNATE			DIFFERENZE RISPETTO ALLE PREVISIONI		
			INITIALI	VARIAZIONI		DEFINITIVE (4 + 5 - 6)	PAGATE	RIMASTE DA PAGARE	TOTALE IMPEGNI (8 + 9)	IN PIU'	IN MENO
				10 +	16						
1	2	3	4	5	6	7	8	9	10	11	12
		Totale I SPESA (CATEGORIE)									
		Categoria I SPESA PER GLI ORGANI DEL C.A.T.E.									
101310		Atteggiamento e indennità alla Presidenza	120.000.000			120.000.000	15.348.700	12.862.562	29.303.262		40.696.738
101920		Componenti, indennità e rimborso componenti Organi Amministrativi	330.000.000			330.000.000	16.858.825	82.665.571	177.525.402		152.476.598
101930		Componenti, indennità e rimborso componenti Collegio Sindacale	20.000.000	49.000.000		79.000.000	5.857.766	2.071.800	11.124.566		58.875.834
		Totale cat. I	480.000.000	49.000.000		529.000.000	115.252.691	182.699.129	217.952.830		302.847.170
		Categoria II ONERI PER IL PERSONALE IN ATTIVITA' DI SERVIZIO									
102010		Suonari ed altri appoggi fissi al personale	1.800.000.000			1.800.000.000	1.585.957.041		1.585.957.041	X	214.042.959
102620		Componenti per lavoro straordinario, incentivi e indennità	270.000.000			270.000.000	191.858.766	64.166.802	256.022.768		12.977.232
112630		Indennità rimborso spese trasporto per missioni all'estero	15.000.000	50.000.000		65.000.000	16.795.296	916.800	35.712.196	X	29.287.804
162040		Quarti prefabbricati ad assegnazione a carico dell'Ente	700.000.000			700.000.000	510.899.980	187.596.569	618.496.549	X	81.503.451
180950		Indennità servizio cassa	300.000			300.000	156.000		156.000		144.000
182060		Indennità art. 23 DPR 287									
180970		Spese corali di perfezionamento	30.000.000			30.000.000	2.627.200		2.627.200		27.372.800
		Totale cat. II	2.815.300.000	50.000.000		2.865.300.000	2.327.096.381	172.675.371	2.499.749.752		145.530.248
		Categoria III SPESA PER L'ACQUISTO DI BENI DI CONSUMO E SERVIZI									
104510		Acquisto di libri, riviste ed altre pubblicazioni	25.000.000			25.000.000	12.111.420	860.200	12.951.820		12.049.179
104620		Spese acquisto materiale di consumo e biglietti sul fronte	80.000.000			80.000.000	54.504.492	4.254.277	62.158.870		17.841.130
104630		Spese di rappresentanza	15.000.000			15.000.000	11.823.866	954.800	12.778.666		2.221.334
104640		Spese per il funzionamento di commissioni, comitati ecc.	10.000.000	15.000.000		25.000.000	20.513.111	8.858.156	37.371.571		1.628.429
104710		Spese per accertamenti sanitari	15.000.000			15.000.000	2.517.702	3.618.000	2.127.702		8.872.298

XII LEGISLATURA - DISEGNI DI LEGGE E RELAZIONI - DOCUMENTI

BILANCIO DELLA GIUNTA NOTARIALE 1973

C/PT	SEZIONE DEI RESERVI						SEZIONE DI CASSA				TOTALI DEI RESERVI PASSIVI AL TERMINE DELL'ESERCIZIO 1973	
	RESERVI PASSIVI AL TERMINE 1972	PASSIVI	RISERVE DA PAGARE	TOTALI	PARIAZZIONI		PREVISIONI	PAGAMENTI	DIFFERENZE RISPETTO ALLE PREVISIONI			
					IN PIU'	IN MENO			IN PIU'	IN MENO		
1	2	3	4	5	6	7	8	9	10	11	12	
101010								170.000.000	15.240.700		104.659.300	13.942.342
101020	21.412.340	41.470.501	871.950	82.548.751	52.134.291		343.000.000	174.530.724		168.469.276	83.543.427	
101030	7.051.200	8.129.303	50.724.944	16.804.447	11.785.447		73.000.000	13.133.549		59.826.451	14.795.444	
	28.473.240	51.779.298	11.601.914	101.377.198	64.924.038		536.000.000	205.844.875		332.955.025	114.321.013	
102010												
102020	424.440	424.440		424.440			1.800.000.000	1.584.361.501		213.638.499		
102030	82.529.325	82.458.814	121.811	82.529.625			254.240.000	274.244.786		78.733.220	64.245.613	
102040	450.153	450.150		450.150			45.000.000	35.295.474		29.664.504	154.800	
102050	113.837.640	113.673.744	157.934	113.837.640			832.000.000	474.579.724		205.420.276	107.752.545	
102060	497.249		497.249	497.249			300.000	154.500		144.500		
102070							30.000.000	3.427.200		26.572.800	499.244	
	198.019.514	197.992.318	978.194	198.978.514			3.079.300.000	2.524.104.694		555.413.201	172.472.547	
104010												
104020	135.748	135.748		135.748			25.000.000	13.247.393		111.752.607	144.000	
104030	18.298.448	12.871.847	3.324.007	18.298.448			80.000.000	49.574.549		10.423.449	11.962.819	
104040	551.300	551.300		551.300			15.000.000	12.419.144		7.584.856	654.800	
104050	4.923.984	1.132.667	1.418.324	4.923.984			45.000.000	33.815.174		11.184.826	10.414.578	
104060	4.437.200	4.437.500		4.437.500			15.000.000	4.954.742		8.142.258	1.410.000	

XII LEGISLATURA - DISEGNI DI LEGGE E RELAZIONI - DOCUMENTI

RENDICONTO FINANZIARIO DELLA

CAPITOLA			GESTIONE DELLA COMPETENZA 1992								
CODICE	N°	DENOMINAZIONE	PREVISIONI				SOMME IMPEGGATE			DIFFERENZE RISPETTO ALLE PREVISIONI	
			INITIALI	VARIATIONI		DEFINITIVE (4 + 5 + 6)	PAGATE	RIMASTE DA PAGARE	TOTALE IMPEGGI (8 + 9)	IN PIU'	IN MENO
				IN +	IN -						
1	2	3	4	5	6	7	8	9	10	11	12
104040		Spese manutenzione mobili e macchine ufficio	25.000.000			25.000.000	25.454.377		25.454.377		454.377
104070		Spese pulizia locali ufficio	40.000.000	10.000.000		50.000.000	38.694.700	7.199.500	35.894.250		14.105.800
104090		Spese condizionali, residue e locali ufficio	40.000.000			40.000.000	22.944.400		27.944.400		7.944.400
104099		Amministrazione, riparazione e adattamento locali e relativi impianti	200.000.000			200.000.000	14.262.100	95.670	14.257.370		185.742.630
104100		Spese postali e telegrafiche	70.000.000			70.000.000	57.440.949	2.190.250	59.607.499		10.392.501
104110		Spese per studi, indagini, perizie per atti sociali e contenziosi	140.000.000	150.000.000		310.000.000	263.485.300	7.872.000	24.357.300		285.647.700
104120		Spese partecipazioni, organizzazioni, corsi, convegni, altre iniziative	4.000.000			4.000.000					4.000.000
104130		Spese per cartacce	50.000.000			50.000.000	37.237.780		12.762.220		37.237.780
104140		Manutenzione, noleggio ed esercizio mezzi di trasporto	30.000.000			30.000.000	13.345.442	501.750	13.847.192		16.152.808
104150		Costo di energia elettrica									
104160		Spese per l'energia elettrica per l'illuminazione	30.000.000			30.000.000	18.812.850	2.240.400	21.053.250		8.946.750
104170		Combustibili per il riscaldamento locali ufficio	30.000.000	6.000.000		36.000.000	19.800.000		16.200.000		19.800.000
104180		Consulenze e spese legali	140.000.000	100.000.000		240.000.000	174.383.071	50.085.281	224.468.352		115.468.352
104190		Borse amministrative, studi, fuori sede	500.000.000	383.578.057		883.578.057	724.079.995	85.306.719	809.386.714		74.191.343
104200		Trasporti e facchinaggio	5.000.000			5.000.000	1.211.535		1.211.535		3.788.465
104210		Primo assicurazione locali ufficio	10.000.000			10.000.000	2.268.499		2.268.499		7.731.501
104220		Spese portuali (102) a carico Stato	150.000.000			150.000.000	112.234.927	8.045.803	120.302.730		29.697.270
104230		Primo di assicurazione stabili di proprietà della Cassa	150.000.000			150.000.000	131.297.387	10.372.427	141.669.814		8.330.184
104240		Spese a carico Cassa ordinaria	400.000.000			400.000.000	472.737.842	121.049.936	351.687.906		48.312.094
104250		Spese carica Cassa straordinaria (102) in esecuzioni	150.000.000			150.000.000	122.019.708	19.271.754	141.291.462		8.708.538
104260		Spese registrazione contratti	300.000.000	70.000.000		370.000.000	319.453.590	10.579.070	330.032.660		39.967.340
104270		Spese censurabili a carico Cassa	200.000.000	220.000.000		420.000.000	322.499.543	87.440.313	409.949.856		32.444
104280		Costo, rimborsato, assistenza e viaggi	300.000.000			300.000.000	230.480.863	17.306.413	247.787.276		52.212.724

XII LEGISLATURA - DISEGNI DI LEGGE E RELAZIONI - DOCUMENTI

CASSA NAZIONALE DEL NOTARIATO

ESERCIZIO 1973

C/C	GESTIONE DEI RESIDUI						GESTIONE DI CASSA					TOTALE DEI RESIDUI PASSIVI AL TERMINE DELL'ESERCIZIO 1973
	RESIDUI PASSIVI AL 1° GENNAIO 1972	PAGATI	RINVESTI DA PAGARE	TOTALE (14 + 15)	VARIANZE		PREVISIONI	PAGAMENTI	DIFFERENZE RISPETTO ALLE PREVISIONI			
					IN PIU' (16 - 17)	IN MENO (17 - 16)			IN PIU' (20 - 19)	IN MENO (19 - 20)		
1	2	3	4	5	6	7	8	9	10	11	12	13
10-540	6.372.712	6.372.712		6.372.712			35.000.000	32.027.000		2.972.910		
10-570	12.772.950	11.820.800	944.300	12.772.950			74.000.000	70.523.300		3.476.700		8.143.000
10-600							40.000.000	22.144.600		17.855.400		
10-690	222.212.330	2.750.700	219.453.572	222.212.330			230.000.000	19.020.000		180.979.130		219.549.240
10-130	3.372.150	2.272.050	797.300	3.070.150			74.000.000	59.683.700		10.316.200		2.992.550
10-110												
10-120	10.900.000	10.900.000	00	10.900.000			314.000.000	272.485.300		42.514.700		3.072.000
10-130	4.220.140	1.000.000	3.220.140	4.220.140			4.000.000	30.237.700		4.000.000		3.220.140
10-140	490.150	571.610	118.500	490.150			30.000.000	13.917.200		16.082.800		620.250
10-150												
10-160												
10-170							30.000.000	18.812.000		11.188.000		2.342.400
10-180	29.190.100	29.116.300	81.795	29.190.100			34.000.000	19.000.000		15.000.000		29.190.100
10-190							240.000.000	208.499.300		31.500.700		10.547.000
10-200	230.099.540	230.099.540		230.099.540			003.578.057	954.129.543	10.601.486			03.304.710
10-210							5.000.000	1.811.525		3.188.475		
10-220							15.000.000	2.240.499		12.759.501		
10-230	21.200.471	20.013.300	687.405	21.390.471			150.000.000	132.849.992		17.540.008		0.702.200
10-240	1.832.753	1.832.753		1.832.753			150.000.000	133.231.137		16.768.863		10.272.400
10-250	274.312.234	52.864.441	202.477.540	274.342.259			480.000.000	525.602.403		154.201.203		274.342.259
10-260												
10-270	14.73.447	11.12.450	4.864.027	14.73.447			10.000.000	11.740.316		18.259.684		14.73.447
10-280	2.716.715	1.127.502	1.909.215	2.716.715			100.000.000	11.364.000		88.636.000		11.364.000
10-290	42.443.617	37.11.720	4.685.873	42.443.617			420.000.000	1.226.211		418.773.789		42.443.617
10-300	10.051.760	20.193.574	740.164	20.051.760			325.000.000	250.582.459		74.417.541		10.051.760

XII LEGISLATURA - DISEGNI DI LEGGE E RELAZIONI - DOCUMENTI

RENDICONTO FINANZIARIO DELLA

CAPITOLO			GESTIONE DELLA COMPETENZA 1992								
CODICE	N°	DENOMINAZIONE	PREVISIONI			SOGGE INDEGRATE			DIFFERENZE RISPETTO ALLE PREVISIONI		
			INIZIALI	VARIAZIONI		DEFINITIVE	PAGATE	RIEMTE	TOTALE (PAGATE + RIEMTE)	IN PIU'	IN MENO
1	2	3	4	5	6	7	8	9	10	11	12
104290		Spese interfunzionali	75.000.000	15.000.000		90.000.000	75.528.200		75.528.200		14.471.800
		Totale cat. 20	2.476.000.000	995.578.057		3.469.578.057	2.368.626.497	451.649.168	2.820.275.665		649.302.420
		Categoria 0									
		SPESA PER PRESTAZIONI ISTITUZIONALI									
105010		Pensionati	129.700.000.000	7.000.000.000		136.700.000.000	143.848.603.653	190.181.830	144.038.785.483		2.349.215.257
105020		Indennità di congedazione	29.000.000.000	2.400.000.000		32.400.000.000	26.556.559.549	5.923.448.062	32.479.999.551		449.649
105030		Assegni di integrazione	2.500.000.000			2.500.000.000	1.717.877.830	25.922.241	1.743.799.844		147.001.931
105040		Servizi ordinari e straordinari	400.000.000			400.000.000	746.250.500	20.000.000	766.250.500		222.650.200
105050		Servizi scolastici	300.000.000			300.000.000	190.400.000	1.000.000	191.400.000		108.599.000
105060		Spese per il funzionamento del Consiglio Naz. Materiale									
105070		Indennità di materiale art. 12 lett. a) 3°	2.750.000.000			2.700.000.000	478.173.325	21.400.000	500.573.325		1.982.318.415
105080		Integr. indennità passiva, art. 27, lett. a) 2° e 228 art. 2 a	1.000.000.000			1.000.000.000					1.000.000.000
105090		Indennità di materiale art. 27, lett. a) 2° e 228 art. 2 a	100.000.000			100.000.000					100.000.000
		Totale cat. 0	175.700.000.000	10.400.000.000		186.100.000.000	173.157.250.487	6.201.951.281	179.359.201.768		7.740.799.232
		Categoria 02									
		TRASFERIMENTI PASSIVI									
106010		Altri trasferimenti passivi									
106020		Indennità assist. in favore del personale MPE 509/79 art. 5°	25.000.000			25.000.000	22.672.254	1.858.452	24.530.706		489.294
106030		Equi indennità art. 37, 3° e 4°	20.000.000			20.000.000					20.000.000
		Totale cat. 02	45.000.000			45.000.000	22.672.254	1.858.452	24.530.706		20.489.294
		Categoria 03									
		ONERI FINANZIARI									
107010		Interessi passivi su depositi e prestiti	400.000.000			400.000.000	71.327.381	2.000.000	73.327.381		1.572.619
107020		Spese e commissioni bancarie	70.000.000			70.000.000	66.957.535	1.347.650	68.305.185		1.694.815
107030		Altri oneri finanziari	100.000.000			100.000.000	73.206.055		73.206.055		26.793.945
		Totale cat. 03	570.000.000			570.000.000	211.490.971	5.007.650	216.498.621		251.501.379

XII LEGISLATURA - DISEGNI DI LEGGE E RELAZIONI - DOCUMENTI

CASSA NAZIONALE DEL NOTARIATO

(COPR. 1710 1973)

CAPIT.	GESTIONE DEI RESIDUI					GESTIONE DI CASSA					TOTALE DEI RESIDUI PASSIVI AL TERMINE DELL'ESERCIZIO 1973
	RESIDUI PASSIVI AL 1° GENNAIO 1973	PAGATI	RIMASTI DA PAGARE	TOTALE (14 + 15)	VARIAZIONI		PREVISIONI	PAGAMENTI	DIFFERENZE RISPETTO ALLE PREVISIONI		
					IN PIU' (17 - 12)	IN MENO (12 - 17)			IN PIU' (20 - 19)	IN MENO (19 - 20)	
1	13	14	15	16	17	18	19	20	21	22	23
104290	1.877.000	1.877.000		1.877.000			10.000.000	76.605.200			12.354.000
	930.870.637	401.832.901	447.045.736	930.870.637			4.402.570.057	3.852.459.398	70.601.486	826.720.145	898.674.876
105010	654.861.876	123.211.250	531.650.626	654.861.876			147.380.000.000	143.971.820.903		3.408.179.097	721.345.436
105020	1.167.806.473	676.647.564	491.158.909	1.167.806.473			32.400.000.000	27.253.067.153		5.146.932.847	6.254.878.911
105030	379.004.816	379.004.816		379.004.816			2.600.000.000	2.007.876.622		592.123.378	29.122.247
105040	11.250.000		11.250.000	11.250.000			400.000.000	146.250.000		253.750.000	41.250.000
105050	104.850.000	104.850.000		104.850.000			305.200.000	297.230.000		7.970.000	1.000.000
105060	7.321.367		7.321.367	7.321.367							7.321.367
105070	258.222.000	255.519.000	2.703.000	258.222.000			2.700.000.000	953.742.525		1.746.257.475	24.191.000
105080							1.000.000.000			1.000.000.000	
105090							100.000.000			100.000.000	
	2.576.294.230	1.552.930.676	1.024.257.654	2.576.294.230			106.972.000.000	174.709.297.143		12.843.702.837	7.224.300.125
106010											
106020											
106030	5.294.200	5.294.200		5.294.200			31.000.000	20.066.454		2.933.546	1.050.452
							20.000.000			20.000.000	
	5.294.200	5.294.200		5.294.200			51.000.000	20.066.454		72.933.546	1.050.452
107010	21.491.402	21.491.402		21.491.402			400.000.000	92.818.789		307.181.211	3.663.000
107020	2.156.400	2.156.400		2.156.400			76.000.000	76.112.925		5.886.065	1.317.852
107030							400.000.000	73.256.055		26.743.945	
	24.647.802	24.647.802		24.647.802			576.000.000	236.130.779		339.861.221	5.007.450

XII LEGISLATURA - DISEGNI DI LEGGE E RELAZIONI - DOCUMENTI

CONTO FINANZIARIO 1993

CAPITOLO			GESTIONE DELLA COMPETENZA 1993							DIFFERENZE RISPE TO ALLE PREVISIONI	
CODICE	N°	DENOMINAZIONE	PREVISIONI			SPARE IMPEGNATE			IN P.L.	IN P.M.	
			INIZIALI	VARIAZIONI		DEFINITIVE	PAGATE	ATTIVATE DA PAGARE			TOTALE IMPEGNI (B + C)
1	2	3	4	5	6	7	8	9	10	11	
100010		Categoria VIII IMPOSTE TRIBUTARIE									
100020		Imposta	2.500.000.000	6.500.000.000		9.000.000.000	4.021.632.000	4.978.368.000	9.000.000.000		12.547.000
100030		Tasse e tributi var. (art. 9 straordinaria L. 18 novembre 1991 n. 36)	100.000.000			100.000.000	19.452.700		19.452.700		
100040		Imposta straordinaria (art. 10)									
100050		Imposta straordinaria (art. 11)									
100050		Imposta straordinaria (art. 12)	2.500.000.000			2.500.000.000	2.870.432.000		2.870.432.000		479.568.000
		Totale cat. VIII	6.100.000.000	6.500.000.000		12.000.000.000	6.911.476.700	4.978.368.000	11.919.884.700		682.115.300
100010		Categoria II POSTE CORRETTIVE E COMPENSATIVE DI ENTRATE CORRENTI									
		Restituzione e rimborso	200.000.000	50.000.000		250.000.000	244.879.861	2.717.450	247.597.311		2.461.664
		Totale cat. II	200.000.000	50.000.000		250.000.000	244.879.861	2.717.450	247.597.311		2.462.888
110010		Categoria I SPESA NON CLASSIFICABILE IN ALTRE VOCI									
110020		Spese per ist. archeolog. restauramenti ed accessori	30.000.000			30.000.000	12.753.370	9.650	12.763.020		11.236.980
110030		Fondo di riserva	5.500.000.000		5.259.578.057	140.421.943					140.421.943
110030		Indennità di arretramento L. 15/1/1987	100.000.000			100.000.000	24.388.600		24.388.600		15.619.400
		Totale cat. I	5.630.000.000		5.259.578.057	270.421.943	37.142.970	9.650	37.152.620		232.278.323
		TOTALE TITOLO I	195.982.300.000	18.115.578.057	5.259.578.057	208.058.300.000	184.425.904.818	11.916.954.133	190.342.842.951		9.115.427.049
		TOTALE USCITE CORRENTI	195.982.300.000	18.115.578.057	5.259.578.057	208.058.300.000	184.425.904.818	11.916.954.133	190.342.842.951		9.115.427.049
211010		TITOLO II SPESA IN CONTO CAPITALE Categoria II ACQUISIZIONE IMMOBILIARE ED OPERE IMMOBILIARI Acquisto di immobili		1.007.350.000		1.007.350.000	12.115.425	2.422.834.539	2.435.949.964		1.428.399.964

XII LEGISLATURA - DISEGNI DI LEGGE E RELAZIONI - DOCUMENTI

CASSA NAZIONALE DEL NOTARIATO												
ESERCIZIO 1993												
CAPIT.	GESTIONE DEI RESIDUI						GESTIONE DI CASSA					TOTALE DEI RESIDUI PASSIVI AL TERMINE DELL'ESERCIZIO 1993 (19 + 25)
	RESIDUI PASSIVI AL 1° GENNAIO 1993	PAGATI	RIMBORSI DA PAGARE	TOTALE (14 + 15)	VARIAZIONI		PREVISIONI	PAGAMENTI	DIFFERENZE RISPETTO ALLE PREVISIONI			
					IN PIU (16 - 17)	IN MENO (18 - 16)			IN PIU (20 - 19)	IN MENO (21 - 20)		
1	12	14	15	16	17	18	19	20	21	22	23	
100010	72.041.000	2.974.320.000	..	2.974.320.000	2.901.459.000	..	9.550.000.000	6.995.932.000	..	2.554.068.000	4.978.300.000	
100020	6.148.091	3.994.223	154.648	6.148.091	100.000.000	53.444.923	..	46.553.077	154.648	
100030	
100040	
100050	3.500.000.000	2.870.432.000	..	629.568.000	..	
	77.009.091	2.978.314.223	154.648	2.978.648.091	2.901.459.000	..	13.150.000.000	9.919.810.923	..	3.220.189.077	4.978.542.648	
109010	867.394	867.394	..	867.394	255.000.000	243.747.255	..	9.252.745	2.717.450	
	867.394	867.394	..	867.394	255.000.000	243.747.255	..	9.252.745	2.717.450	
110010	30.000.000	12.753.370	..	17.246.630	9.450	
110020	148.421.943	148.421.943	..	
110030	129.120.000	..	129.120.000	129.120.000	100.000.000	24.380.600	..	75.619.400	129.120.000	
	129.120.000	..	129.120.000	129.120.000	278.421.943	37.133.970	..	223.287.973	129.120.650	
	3.978.056.128	5.331.978.790	1.613.250.168	6.943.236.766	2.946.309.000	..	299.495.300.000	191.757.005.616	70.601.486	17.000.015.070	13.530.214.301	
	3.978.056.128	5.331.978.790	1.613.250.168	6.943.236.766	2.946.309.000	..	299.495.300.000	191.757.005.616	70.601.486	17.000.015.070	13.530.214.301	
210010	43.277.747.766	25.119.314.223	8.167.433.541	43.277.747.766	26.007.550.000	15.123.429.650	..	9.115.079.650	10.710.248.000	

XII LEGISLATURA - DISEGNI DI LEGGE E RELAZIONI - DOCUMENTI

RENDICONTO FINANZIARIO DELLA

CAPITOLO		GESTIONE DELLA COMPETENZA 1993									
CODICE	N°	DENOMINAZIONE	PREVISIONI				SOMME IMPEGGATE			DIFFERENZE RISPETTO ALLE PREVISIONI	
			INIZIALE	VARIAZIONE		DEFINITIVE (4 + 5 + 6)	PAGATE	RIMASTE DA PAGARE	TOTALE IMPEGGI (8 + 9)	IN PIÙ (10 - 7)	IN MENO (7 - 10)
				IN +	IN -						
1	2	3	4	5	6	7	8	9	10	11	12
21000		Acquisto immobili destinati, logs e Min.Lavoro L.155/81 art.5	..	511.625.461	..	511.625.461	..	511.625.461	511.625.461
21025		Acquisto immobili destinati condanne L.203 del 7.91	..	759.432.000	..	759.432.000	759.432.000
21043		Ricostruzione, espansione o trasformazione immobili	..	500.000.000	..	500.000.000	241.662.762	258.337.238	499.999.999	..	8.034.623
21050		ACQUISTO DI COSTRUZ. IMMOBILIARI L.223/12/92 art. 490	..	1.257.435.000	..	1.257.435.000	1.257.435.000
21060		ACQUISTO AREE EDIFICI O FABBRICATI D. L. 10.1/92 art. 27	..	1.000.000.000	..	1.000.000.000	1.000.000.000
		Totale cat. III	..	3.820.043.461	..	5.020.043.461	254.797.188	3.204.741.616	3.629.548.862	1.628.399.966	3.026.902.423
		Categoria IIII ACQUISIZIONE DI IMMOBILIZZAZIONI TECNICHE									
21200		Acquisto di impianti, attrezzature o macchinari	200.000.000	200.000.000	44.495.680	..	44.495.680	..	155.504.320
21220		Manutenzione impianti, attrezzature o macch. ufficio	20.000.000	20.000.000	20.000.000
21230		Acquisto mobili e macchine ufficio	500.000.000	500.000.000	78.653.419	..	78.653.419	..	421.346.581
		Totale cat. IIII	720.000.000	720.000.000	123.149.099	..	123.149.099	..	596.850.901
		Categoria IIIV PARTICIPAZIONE E ACQUISTO DI VALORI MOBILIARI									
21300		sottoscrizione o acquisto partecipazioni o quote	..	1.620.275.572	..	1.620.275.572	920.962.762	704.000.000	1.624.962.762	..	7.314.810
21320		Acquisto titoli a reddito fisso o fondi di investimento	..	2.829.157.210	..	2.829.157.210	2.830.889.240	..	2.830.889.240	..	248.070
21330		Tesoreria Centrale dello Stato L.19/7/93 art. 12	..	30.526.823.657	..	30.526.823.657	30.526.823.657	3.297.287.149	41.824.110.826	3.297.287.149	..
		Totale cat. IIIV	..	42.976.256.439	..	42.976.256.439	42.286.676.659	4.001.287.149	46.287.963.808	3.297.287.149	3.379.880
		Categoria SV CONCESSIONI DI CREDITI E PARTICIPAZIONI									
21400		Concessione di prestiti al personale	240.000.000	240.000.000	20.000.000	..	20.000.000	..	220.000.000

XII LEGISLATURA - DISEGNI DI LEGGE E RELAZIONI - DOCUMENTI

CAMERA NAZIONALE DEL NOTARIATO

1.1.1973

COST.	GESTIONE DEI RESERVI					GESTIONE DI CASSA					TOTALE DEI RESERVI PASSIVI AL TERMINE DELL'ESERCIZIO 1973
	RESERVI PASSIVI AL 1° GENNAIO 1973	PAGATI	RIMBORSI DA PAGARE	TOTALE (15+16)	VARIETORNI		PREVISIONI	PAGAMENTI	DIFFERENZE RISPETTO ALLE PREVISIONI		
					IN F.V.	IN REND.			IN F.V.	IN REND.	
1	2	3	4	5	6	7	8	9	10	11	
211029							311.625.661			311.625.661	311.625.661
211030							759.432.000			759.432.000	
211040	2.812.704.913	233.890.366	2.812.816.169	2.812.816.169			900.000.000	645.374.507		654.425.493	2.862.295.783
211250							1.259.425.000			1.259.425.000	
211860							1.000.000.000			1.000.000.000	
	46.275.632.879	25.216.204.169	46.275.632.879	46.275.632.879			30.420.943.661	25.569.064.157	9.115.879.650	2.706.918.756	16.164.109.324
112010							200.000.000	16.495.680		153.504.320	
112020							20.000.000			20.000.000	
112030	163.874.904	120.754.816	6.320.890	163.874.904			500.000.000	217.407.423		282.592.577	6.320.890
	163.874.904	120.754.816	6.320.890	163.874.904			720.000.000	263.903.113		456.096.887	6.320.890
13010	165.827.550	165.827.550		165.827.550			6.620.275.572	1.806.741.312		4.713.534.260	704.000.000
13020							8.829.157.310	2.818.889.210		6.010.268.100	
13030							20.526.823.657	20.526.823.657			3.297.287.119
	165.827.550	165.827.550		165.827.550			55.976.256.531	43.252.504.281		10.723.752.350	4.061.287.119
14010							270.000.000	20.000.000		250.000.000	

XII LEGISLATURA - DISEGNI DI LEGGE E RELAZIONI - DOCUMENTI

RENDICONTO FINANZIARIO DELLA

CAPITOLO		GESTIONE DELLA COMPETENZA 1993									
CODICE	N°	DENOMINAZIONE	PREVISIONI				SOMME IMPEGGATE			DIFFERENZE RISPETTO ALLE PREVISIONI	
			INIZIALE	VARIABILI		DEFINITIVE (4 + 5 + 6)	PAGATE	RIMASTE DA PAGARE	TOTALE IMPEGNI (8 + 9)	IN PIU' (10 - 7)	IN MENO (7 - 10)
				II +	III -						
1	2	3	4	5	6	7	8	9	10	11	12
214070		Anticipazioni	50.000.000			50.000.000					50.000.000
214030		Restituzione depositi a cauzione	150.000.000			150.000.000	150.431.800		150.431.800		13.568.2
214040		Materie edilizie al personale	300.000.000			300.000.000					300.000.0
214050		Materie edilizie ex Notaio L.220 27.6.91									
		Totale cat. III	740.000.000			740.000.000	150.431.800		150.431.800		583.568.2
215010		Categoria IV LAVORISTI DI AMMINISTRA E SIMILARI AL PERSONALE CESSATO DAL SERVIZIO									
215020		Indennita' di liquidazione al personale dipendente	350.000.000			350.000.000	291.753.208		291.753.208		58.246.7
215030		Indennita' di licenziamento personale stabile Cassa	80.000.000			80.000.000	95.557.946	182.808	19.740.122		60.257.2
		Totale cat. IV	430.000.000			430.000.000	219.211.122	182.808	211.493.330		118.503.9
		TOTALE TITOLO II	1.970.000.000	40.932.300.000		49.922.300.000	43.436.367.868	1.380.211.571	56.520.579.439	4.925.687.113	4.327.487.6
		TITOLO IV PARTITE DI GIRO									
421010		Categoria III SPESE AVVERTE NATURE DI PARTITE DI GIRO									
421020		Sistema accreditati	42.000.000.000			42.000.000.000	39.326.486.692	7.158.129.716	66.484.816.288	4.484.816.288	
421030		Sistema previdenziali accidentali	2.000.000.000			2.000.000.000	1.217.293.198	228.201.932	1.545.495.130		45.504.8
421040		Somme pagate per conto di terzi	100.000.000			100.000.000	158.325.299	27.527.748	195.863.039	15.863.039	
421050		Partita su conto sospeso	200.000.000.000			200.000.000.000	423.365.295.378	2.825.169.645	426.406.465.043	226.406.465.043	
421060		Partite su conto sospeso	10.000.000			10.000.000			10.000.000		
421070		Partite su conto sospeso	1.500.000.000			1.500.000.000	1.228.729.890	42.812.449	1.290.727.509		109.262.4
421080		Partite su conto sospeso	1.500.000.000			1.500.000.000	698.345.108	343.815.002	1.042.160.110		457.839.8
421090		Partite su conto sospeso	200.000.000			200.000.000	135.179.850	998.508	136.178.358		163.821.6
421100		Partite su conto sospeso	2.500.000			2.500.000	552.062		552.062		1.947.9
421110		Partite su conto sospeso	100.000.000			100.000.000	283.868.694		283.868.694	23.868.694	

XII LEGISLATURA - DISEGNI DI LEGGE E RELAZIONI - DOCUMENTI

CASSA NAZIONALE DEL NOTARIATO

ESERCIZIO 1993

CAPIT.	GESTIONE DEI RESIDUI						GESTIONE DI CASSA				TOTALE DEI RESIDUI PASSIVI AL TERMINE DELL'ESERCIZIO 1993 (19 + 21)
	RESIDUI PASSIVI AL 1° GENNAIO 1993	PAGATI	RINVESTITI DA PAGARE	TOTALE (14 + 15)	VARIAZIONI		PREVISIONI	PAGAMENTI	DIFFERENZE RISPETTO ALLE PREVISIONI		
					IN PIU' (16 - 13)	IN MENO (13 - 16)			IN PIU' (20 - 19)	IN MENO (19 - 20)	
1	13	14	15	16	17	18	19	20	21	22	23
14020	50.000.000	50.000.000	..
14030	36.150.615	36.818.250	132.365	36.150.615	150.000.000	172.450.050	22.450.050	..	132.365
14040	300.000.000	300.000.000	..
14050
	36.150.615	36.818.250	132.365	36.150.615	770.000.000	192.450.050	22.450.050	600.000.000	132.365
15010	750.000.000	211.751.208	..	538.248.792	..
15020	373.603	373.603	..	373.603	80.000.000	19.931.517	..	60.068.483	162.808
	373.603	373.603	..	373.603	430.000.000	311.682.725	..	118.317.275	162.808
	67.229.079.251	26.433.170.306	10.783.900.763	67.229.079.251	86.752.700.000	71.507.546.256	9.120.329.700	15.901.083.446	10.170.112.336
1010	7.702.976.740	7.700.644.867	2.311.073	7.702.976.740	40.000.000.000	67.027.141.359	..	972.850.641	7.100.441.669
1020	150.941.320	157.375.481	1.293.067	150.941.320	2.150.000.000	1.476.868.679	..	673.131.321	229.595.779
1030	37.390.660	37.321.629	69.032	37.390.660	180.000.000	199.846.927	9.866.927	..	37.606.732
1040	13.221.509.100	13.100.716.137	32.794.963	13.221.509.100	204.000.000.000	634.556.009.515	232.554.009.515	..	3.067.965.620
1050	10.000.000
1060	234.221.002	229.823.052	101.197.190	234.221.002	1.540.000.000	1.557.738.902	..	2.261.610	167.209.609
1070	156.523.223	156.523.223	..	156.523.223	1.500.000.000	824.868.643	..	725.131.357	343.815.602
1080	291.250	..	291.250	291.250	300.000.000	133.179.050	..	166.820.950	1.309.050
1090	3.254.434	3.254.434	..	3.254.434	5.000.000	3.066.496	..	1.933.504	..
1100	609.000	609.000	..	609.000	100.000.000	204.557.694	24.557.694

XII LEGISLATURA - DISEGNI DI LEGGE E RELAZIONI - DOCUMENTI

RENDICONTO FINANZIARIO DELLA

CAPITOL		ESERCIZIO DELLA COMPETENZA 1992									
CODICE	N°	DENOMINAZIONE	PREVISIONI				SOPRE IMPEGGATE			DIFFERENZE RISPETTO ALLE PREVISIONI	
			INITIALI	VARIAZIONI		DEFINITIVE (4 + 5 - 6)	PAGATE	RIMASTE DA PAGARE	TOTALE IMPEGGI (8 + 9)	IN PIÙ	IN MENO
				IN +	IN -						
7	8	1	4	5	6	7	8	9	10	11	12
42110		Integrazioni Fondo Cassa di	100.000.000			100.000.000	4.256.257	134.001.903	139.158.210		40.811.7
421120		Amministrazione statale fuori	200.000.000			200.000.000	80.500.000		80.500.000		119.500.0
421130		Pagamenti eseguiti ex	5.000.000			5.000.000	4.314.375		4.314.375		685.6
421140		comunicato della C. 110 S. n. 05	1.000.000.000			1.000.000.000	4.810.466.028	1.941.571.761	7.952.037.789		1.047.162.2
		Variazione cont. Consiglio									
		Nazionale del Materiale									
		Totale cap. III	257.057.500.000			257.057.500.000	472.643.705.831	12.942.230.790	485.585.944.629	230.924.811.064	2.294.266.4
		TOTALE TOTALE IV	257.057.500.000			257.057.500.000	472.643.705.831	12.942.230.790	485.585.944.629	230.924.811.064	2.294.266.4
RISERVOIO DEI TITOLI:											
		Totale I	195.302.300.000	18.155.578.057	5.259.578.057	208.717.456.114	184.425.956.818	11.916.956.133	196.342.842.951	4.925.487.113	8.515.437.8
		Totale II	1.000.000.000	48.232.300.000		1.048.232.300.000	42.134.267.668	7.286.217.874	50.120.574.439		4.327.437.4
		Totale III									
		Totale IV	257.057.500.000			257.057.500.000	472.643.705.831	12.942.230.790	485.585.944.629	230.924.811.064	2.294.266.4
		TOTALE DELLE USCITE	454.249.800.000	66.147.878.057	5.259.578.057	515.657.256.114	702.283.980.517	32.245.446.502	734.449.387.019	275.050.498.157	12.839.211.1

XII LEGISLATURA - DISEGNI DI LEGGE E RELAZIONI - DOCUMENTI

CASSA NAZIONALE DEL NOTARIATO

AL 31 DICEMBRE 1993

CAPIT. CODICE	GESTIONE DEI RESIDUI						GESTIONE DI CASSA				TOTALE DEI RESIDUI PASSIVI AL TERMINE DELL'ESERCIZIO 1993 (19 + 23)
	RESIDUI PASSIVI AL 1° GENNAIO 1993	PAGATI	RIMBORSI DA PAGARE	TOTALE (14 + 15)	VARIABILI		PREVISIONI	PAGAMENTI	DIFFERENZE RISPETTO ALLE PREVISIONI		
					IN PIU' (16 - 17)	IN MENO (13 - 14)			IN PIU' (20 - 19)	IN MENO (18 - 20)	
1	13	14	15	16	17	18	19	20	21	22	23
42110	175.287.553	174.416.492	819.860	175.287.553	180.000.000	178.832.950	..	1.167.050	120.612.062
42120	2.512.100	..	2.512.100	2.512.100	250.000.000	80.580.800	..	169.500.000	2.512.100
42130	5.000.000	4.314.275	..	685.625	..
42140	9.000.000.000	8.010.446.020	..	2.989.523.972	1.911.571.761
	21.793.734.682	21.648.253.667	165.481.215	21.793.734.682	267.256.000.000	194.291.959.298	232.588.214.126	5.452.254.828	13.087.728.813
	21.793.734.682	21.648.253.667	165.481.215	21.793.734.682	267.256.000.000	194.291.959.298	232.588.214.126	5.452.254.828	13.087.728.813
	3.978.956.128	5.321.978.798	1.612.258.168	6.913.236.166	2.966.388.828	..	289.495.300.000	191.757.885.616	70.691.486	17.808.815.870	12.530.214.327
	17.229.319.251	26.455.178.386	10.781.706.965	47.229.879.251	84.352.300.000	79.589.546.254	9.128.329.700	15.901.083.446	18.471.142.536
	21.793.734.682	21.648.253.667	165.481.215	21.793.734.682	267.256.000.000	194.291.959.298	232.588.214.126	5.452.254.828	13.087.728.813
	72.811.878.161	62.425.418.651	12.342.648.248	75.978.950.999	2.966.388.828	..	563.283.600.000	765.629.391.168	241.797.945.322	29.267.254.154	44.788.946.890

CONTO ECONOMICO

ESERCIZIO 1993

XII LEGISLATURA - DISEGNI DI LEGGE E RELAZIONI - DOCUMENTI

PARTE**Entrate finanziarie correnti**

Cat. I	Aliquote contributive a carico degli iscritti	£. 154.402.546.241
Cat. VII	Entrate derivanti dalla vendita di beni e dalla prestazione di servizi	£. —
Cat. VIII	Redditi e proventi patrimoniali	£. 58.645.789.647
Cat. IX	Poste correttive e compensative di spese correnti	£. 923.655.277
Cat. X	Entrate non classificabili in altre voci	£. 3.802.905

Totale parte prima £. 213.975.794.070

PARTI**Componenti che non danno luogo**Entrate

1)	Trasferimenti attivi: reddito figurativo correlato a trasferimenti passivi	£. 3.622.29.
2)	Quote interessi bancari trattenuti a titolo di imposta e spese	£. 1.398.644.53
3)	Interessi su cedole trattenuti a titolo di imposta	£. 1.532.915.65
4)	Dividendi da partecipazioni azionarie trattenuti a titolo d'imposta	£. 3.999.192.27
5)	Quota contributi notarili da Archivi Notarili trattenuti a titolo di aggio di riscossione 2%	£. 3.146.071.89
6)	Quota contributi notarili da Uffici del Registro trattenuti a titolo di aggio di riscossione 5%	£. 165.527.53
7)	Spese impegnate di competenza di successivi e servizi	£. 22.262.44
8)	Variazioni patrimoniali:	
	a) maggior residui attivi	£. 2.900.000.00
	b) eccedenza da permuta di fondi di investimento	£. 22.926.256.36
	c) eccedenza per assegnazione gratuita obbligazioni conv. Medio Alleanza	£. 2.408.713.40
	d) eccedenza da permuta titoli azionari	£. 5.370.660.97
9)	Rendita fondo quiescenza:	
	- Interessi bancari e ritenuta 1% trattenuto ai dipendenti	£. 343.026.9.

Totale parte seconda £. 40.616.894.3

Totale a pareggio £. 254.592.688.3

XII LEGISLATURA - DISEGNI DI LEGGE E RELAZIONI - DOCUMENTI

PRIMA

Cat. I	Spese per gli Organi dell'Ente	£.	217.952.830
Cat. II	Oneri per il personale in attività di servizio	£.	2.499.769.752
Cat. IV	Spese per l'acquisto di beni di consumo e di servizi	£.	3.820.275.637
Cat. V	Spese per prestazioni istituzionali	£.	179.359.209.768
Cat. VI	Trasferimenti passivi	£.	24.530.706
Cat. VII	Oneri finanziari	£.	216.498.627
Cat. VIII	Oneri tributari	£.	11.919.884.700
Cat. IX	Poste correttive e compensative di entrate correnti	£.	247.597.311
Cat. X	Spese non classificabili in altre voci	£.	37.143.620
Totale parte prima		£.	198.342.862.951

SECONDA**a movimenti finanziari**Uscite

1)	Trasferimenti passivi: onere figurativo per l'erogazione dei prestiti	£.	3.622.294
2)	Imposte e spese su interessi bancari	£.	1.398.644.535
3)	Imposte per interessi su cedole	£.	1.532.915.653
4)	Imposte su dividendi da partecipazioni azionarie	£.	399.192.272
5)	Aggio di riscossione 2% trattenuto dagli Archivi Notarili	£.	3.146.071.898
6)	Aggio di riscossione 5% trattenuto dagli Uffici del Registro	£.	165.527.539
7)	Ammortamenti e deperimenti:		
	a) impianti attrezzature e macchinari	£.	185.451.000
	b) immobili	£.	6.699.000.000
8)	Svalutazione e deprezzamenti:		
	a) svalutazione crediti	£.	393.717.000
9)	Quota dell'esercizio per l'adeguamento del fondo indennità:		
	a) personale dipendente	£.	74.954.642
	b) portieri stabili proprietà dell'Ente	£.	6.711.900
10)	Spese di competenza impegnate in precedenti esercizi:		
	a) spese diverse di amministrazione	£.	11.671.990
11)	Perdita su titoli azionari acquistati sopra il valore nominale	£.	6.253.523.838
12)	Variazioni patrimoniali:		
	a) maggior residui passivi	£.	2.966.380.838
	b) minor residui attivi	£.	5.739.295
13)	Accantonamento delle eccedenze al netto delle minusvalenze titoli azionari	£.	23.771.106.907
14)	Accantonamento interessi su depositi cauzionali	£.	681.000.000
15)	Integrazione fondo quiescenza:		
	a) versamento sul c/c n.46561.57 interessi bancari e 1% trattenuto ai dipendenti	£.	139.158.240
	b) pensioni erogate nell'anno	£.	203.868.694
Totale parte seconda		£.	48.038.258.535
Totale		£.	246.381.121.486
Avanzo economico		£.	8.211.566.894
Totale a pareggio		£.	254.592.688.380

STATO PATRIMONIALE

ESERCIZIO 1993

XII LEGISLATURA - DISEGNI DI LEGGE E RELAZIONI - DOCUMENTI

SITUAZIONE PATRIMONIALE AL 31.12.1993
CASSA NAZIONALE DEL DOBBIATO

ATTIVITA'	CONSISTENZE		DEBITI	
	al 1.1.1993	al 31.12.1993	in mil. piu'	in euro
DISPONIBILITA' LIQUIDE				
Banca Cassiera	50.992.261.931	15.488.506.267	--	35.503.755.664
TOTALE	50.992.261.931	15.488.506.267	--	35.503.755.664
RESIDUI ATTIVI				
Crediti v/sboristi (di cui c/c postale L.10.696 912.588)	29.562.007.074	31.120.539.192	1.558.451.318	--
Cred. diversi (di cui c/c post. c. 37 art. c/c in valuta estera)	31.120.647.114	25.941.879.434	--	5.178.767.760
TOTALE	60.682.654.188	57.062.418.626	1.558.451.318	5.178.767.760
CREDITI BANCARI E FINANZIARI				
Titoli e anticipazioni attive	354.627.287	343.768.693	--	10.858.394
Prestiti al personale	109.204.934	372.872.650	--	26.322.264
Depositi cauzionali	1.647.099	1.647.099	--	--
Crediti diversi	3.195.378	3.195.378	--	--
Conto di credito Carvelli	22.000.000	22.000.000	--	--
TOTALE	390.795.498	643.604.420	--	47.180.658
INVESTIMENTI MOBILIARI				
Partecipazioni azionarie	27.400.626.500	28.210.412.400	719.775.900	--
Titoli di Stato, Enti Pubblici ed similari	110.438.729.878	100.774.412.518	--	9.664.317.360
Cartelle fidejussorie	20.766.000.000	26.030.131.000	--	4.767.474.872
Fondi di risparmio	67.462.885.285	90.389.141.654	22.926.256.369	--
Tenorella Centrale dello Stato c/c vincolato n. 955/2874	23.164.987.282	23.164.987.282	--	--
Tenorella Centrale dello Stato L. 19/7/93 n. 243 art. 11	--	41.824.110.804	41.824.110.806	--
TOTALE	259.320.643.625	310.422.196.658	68.470.143.075	14.431.792.232
IMMOBILI				
Edifici	200.000.072.497	220.845.322.282	20.845.250.000	--
Acquisti in corso di perfezionamento	30.950.070.307	10.816.400.000	--	20.133.670.307
Lavori straordinari	982.815.952	492.965.377	--	500.850.575
TOTALE	241.932.958.756	342.154.687.659	20.845.250.000	20.634.520.882
IMMOBILIZZAZIONI TECNICHE				
Impianti, attrezzature e macchinari	1.111.191.463	1.226.340.562	115.149.099	--
TOTALE	1.111.191.463	1,226,340,562	115,149,099	--
FINANZE ATTIVE DI ESERCIZIO				
Bilanci attivi	11.671.990	22.262.640	10.590.650	--
TOTALE	11.671.990	22,262,640	10,590,650	--
TOTALE ATTIVITA'	714.878.407.551	726.299.285.741	97.182.903.626	85.732.115.436
DEFICIT PATRIMONIALE				
Differenza economica esercizi precedenti	--	--	--	--
Differenza economica dell'esercizio	--	--	--	--
TOTALE	--	--	--	--
TOTALE A PASSIVO	714.878.407.551	726.299.285.741	97.182.903.626	85.732.115.436
CONTE D'ORDINE				
Valori apertura fondo quinquennale	1.000.000.000	1.000.000.000	--	85.000.000

XII LEGISLATURA - DISEGNI DI LEGGE E RELAZIONI - DOCUMENTI

SITUAZIONE PATRIMONIALE AL 31.12.1993
CASSA NAZIONALE DEL NOTARIZATO

PASSIVITA'	CONSISTENZE		DIFFERENZE	
	al 1.1.1993	al 31.12.1993	in piu'	in meno
FONDI DI ACCANTONAMENTO VARI				
Trattamento fine rapporto del personale	1.406.712.616	1.189.914.050	--	216.798.566
Trattamento fine rapporto dei portieri stabili Cassa	328.250.686	359.801.252	33.550.566	--
Riserva fronte accant. f. do quiescenza personale Con Max Not	2.295.376.501	2.295.376.501	--	--
TOTALE	4.028.339.803	3.845.091.803	33.550.566	216.798.566
RESIDUI PASSIVI				
Impegni immobiliari	39.950.878.307	10.016.460.000	--	29.934.418.307
Impegni mobiliari	965.827.550	704.000.000	--	261.827.550
Debiti diversi	32.086.864.304	34.067.586.850	1.980.722.546	--
TOTALE	73.011.470.161	44.788.046.850	1.980.722.546	30.204.245.857
DEBITI BANCARI E FINANZIARI				
Debiti diversi	2.245.804.406	2.131.712.106	--	114.092.300
TOTALE	2.245.804.406	2.131.712.106	--	114.092.300
POSTE EFFICACIVE DELL'ATTIVO				
Fondo Ammortamento immobili	38.996.048.260	45.695.048.260	6.699.000.000	--
Fondo Svalutazione Crediti	2.986.598.000	3.388.315.000	393.717.000	--
Fondo Ammortamento impianti	921.304.907	1.106.755.907	185.451.000	--
Fondo svalutazione titoli	--	23.771.106.907	23.771.106.907	--
Fondo liquid. interessi depositi cauz.	--	681.000.000	681.000.000	--
TOTALE	42.903.951.167	74.634.226.074	31.730.274.907	--
TOTALE PASSIVITA'	122.189.763.537	123.399.074.633	33.746.448.019	30.539.136.723
PATRIMONIO NETTO				
Riserve Obbligatorie	571.448.381.346	592.666.642.014	21.218.260.668	--
Riserve Fondo Carvelli	22.000.000	22.000.000	--	--
Avenzo economico	21.218.260.668	8.211.566.694	--	13.006.693.774
TOTALE	592.688.642.014	600.900.208.808	21.218.260.668	13.006.693.774
TOTALE A PAREGGIO	714.678.407.551	726.299.283.741	54.962.706.687	42.541.830.497
CONTI D'ORDINE				
Fondo quiescenza per il personale	1.955.496.486	1.930.410.242	--	25.086.244

XII LEGISLATURA - DISEGNI DI LEGGE E RELAZIONI - DOCUMENTI

CASSA NAZIONALE DEL NOTARIATO

SITUAZIONE AMMINISTRATIVA

ESERCIZIO 1993

Consistenza della cassa all'inizio dell'esercizio.	50.992.381.931
Riscossioni in c/competenza.	670.219.982.195
Riscossioni in c/residui	59.915.533.309
Pagamenti in c/competenza.	702.203.980.517
Pagamenti in c/residui	63.435.410.651
Consistenza della cassa alla fine dell'esercizio	15.488.506.267
Residui attivi degli esercizi precedenti	3.871.682.484
Residui attivi dell'esercizio.	53.220.736.142
Residui passivi degli esercizi precedenti.	12.542.640.348
Residui passivi dell'esercizio	32.245.406.502
Avanzo d'amministrazione alla fine dell'esercizio	27.792.878.043

XII LEGISLATURA - DISEGNI DI LEGGE E RELAZIONI - DOCUMENTI

TESTO DEFINITIVO DA ARCHIVIO

VERBALE N. 25
SEDUTA DEL CONSIGLIO DI AMMINISTRAZIONE
del 29 maggio 1993

Il giorno 29 maggio 1993, alle ore 9.45, nella sede della Cassa Nazionale del Notariato in Roma, Via Flaminia, 160, presieduto dal Notaio Prospero Mobilio, si riunisce in seguito a regolare convocazione il Consiglio stesso per proseguire nella trattazione degli argomenti posti all'ordine del giorno della seduta del 28 maggio 1993.

Omissis

Delibera n.179

- PROPOSTA DI VARIAZIONE DEI RESIDUI PASSIVI: CAP. 10102 "COMPENSI, INDENNITA' E RIMBORSI AI COMPONENTI DEGLI ORGANI DI AMMINISTRAZIONE" E CAP. 10103 "COMPENSI, INDENNITA' E RIMBORSI AI COMPONENTI DEL COLLEGIO DEI SINDACI"

Consiglio: vista la relazione dell'Ufficio Ragioneria:

accertato tramite il Presidente del Collegio Sindacale che egli stesso e gli altri Revisori dei Conti hanno espresso parere favorevole:

all'unanimità, con la presenza di tutti i Consiglieri in epigrafe indicati,

delibera

la variazione dei residui passivi dei seguenti Capitoli:

- Cap. 10102 "Compensi, indennità e rimborsi ai Componenti degli organi di Amministrazione" per lire 53.136.391;
- Cap. 10103 "Compensi, indennità e rimborsi ai Componenti del Collegio dei Sindaci" per lire 11.785.447.

Le suddette somme, per un totale di lire 64.921.838 saranno prelevate dall'avanzo di amministrazione 1992.

Omissis

Sono le ore 13.00 la seduta é tolta.

IL SEGRETARIO
f.to Luigi Rogantini Picco

IL PRESIDENTE
f.to Prospero Mobilio

La presente copia, composta di n. 1pagine,
è conforme all'originale.
Roma, 2.10.93

(dott. proc. G. Pasquino)

G. Pasquino

XII LEGISLATURA - DISEGNI DI LEGGE E RELAZIONI - DOCUMENTI

SP/rrrb

TESTO DEFINITIVO DA ARCHIVIO

VERBALE N.26
SEDUTA DEL CONSIGLIO DI AMMINISTRAZIONE
del 28 giugno 1993

Il giorno 28 giugno 1993, alle ore 10.00, nella sede della Cassa Nazionale del Notariato in Roma, Via Flaminia, 100, presieduto dal Notaio Prospero Mobilio, si riunisce in seguito a regolare convocazione il Consiglio stesso per la trattazione del seguente

ordine del giorno:

Omissis

Delibera n.192

VARIAZIONE CAPITOLO 10801 (IMPOSTE) RESIDUI ANNO 1992

Il Presidente illustra che, in base alla relazione dell'Ufficio di Ragioneria, è necessario variare il capitolo di bilancio n. 10801 per lire 2.901.459.000 - e chiede, in proposito, il parere del Collegio dei Revisori dei Conti

Finché il Collegio, in persona del suo Presidente dott. Goldoni, non ha nulla da obiettare in proposito, ed essendo necessaria la suddetta variazione di bilancio trattandosi di spese obbligatorie di legge

IL CONSIGLIO

ha visto la relazione dell'Ufficio di Ragioneria

ha visto la liquidazione relativa al saldo dell'anno 1992 dell'IRPEE e dell'ILOR;

con unanimità,

delibera

di variare il capitolo 10801 per lire 2.901.459.000 -

la somma necessaria sarà prelevata dall'avanzo di amministrazione dell'anno 1992

la previsione di cassa nell'anno 1993 è aumentata di pari importo

Omissis

che in ore 13.40 la seduta è tolta.

IL SEGRETARIO
(Guglielmo Maria Astarjelle)

Guglielmo Maria Astarjelle

IL PRESIDENTE
(Prospero Mobilio)

Prospero Mobilio

La presente copia, composta di n. 4 pagine,
è conforme all'originale
Roma, 17 SET. 1993
(dott. F. Pupa)

XII LEGISLATURA - DISEGNI DI LEGGE E RELAZIONI - DOCUMENTI

FMA/GP/rr

ESTRATTO DI VERBALEVERBALE N.28
SEDUTA DEL CONSIGLIO DI AMMINISTRAZIONE
del 13 settembre 1993

Il giorno 13 settembre 1993, alle ore 10.00, nella sede della Cassa Nazionale del Notariato in Roma, Via Flaminia, 160, presieduto dal Presidente Notaio Prospero Mobilio, si riunisce in seguito a regolare convocazione, il Consiglio stesso per la trattazione del seguente

ordine del giorno:

Omissis

Delibera n.221

CNN/EUROCONSULT - IMPROCEDIBILITA' DELL'AZIONE - ARCHIVIAZIONE - NECESSITA' - CANCELLAZIONE RESIDUI ATTIVI - AUTORIZZAZIONE (RELATORE NOTAIO TRINCHILLO)

Stante l'assenza del Notaio Trinchillo, il Presidente dà lettura della relazione dell'Ufficio, dalla quale risulta che la società "Euroconsult s.r.l." è morosa nei confronti della Cassa per la somma di f. 5.739.295.-.

La società, che è rimasta del tutto inattiva negli ultimi anni, è stata posta in stato di liquidazione e, secondo il parere reso dal nostro legale avv. Vaccaro, non vi sono probabilità di soddisfare il citato credito, stante l'irreperibilità del liquidatore stesso.

Inoltre, in base alla relazione dell'Ufficio, il Presidente illustra che non sembra nemmeno opportuno chiedere il fallimento della società poiché, a causa della protratta inattività della società debitrice, non vi dovrebbero essere somme o beni sui quali rivalersi.

Segue discussione sull'esperibilità di ulteriori rimedi per soddisfare il credito vantato dalla Cassa.

Poiché emerge che tutti i possibili rimedi comporterebbero ulteriore aggravio di spese, nè consentirebbero un parziale recupero del credito stesso,

il Consiglio, all'unanimità,

audito il parere favorevole dei Revisori dei Conti,

delibera

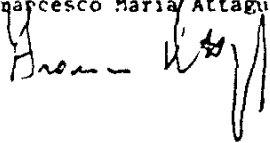
di archiviare la pratica sopra indicata poiché non ritiene più esigibile il credito vantato nei confronti della società "Euroconsult s.r.l."

XII LEGISLATURA - DISEGNI DI LEGGE E RELAZIONI - DOCUMENTI


Omissis

Non essendovi altro da deliberare, alle ore 18.45, la seduta è tolta.

IL SEGRETARIO
(Francesco Maria Attagüile)



IL PRESIDENTE
(Prospero Nobile)



La presente copia, composta di n. 2 pagine,
è conforme all'originale.
Roma, 29 NOV. 1993



(Bott. B. Ricci)

XII LEGISLATURA - DISEGNI DI LEGGE E RELAZIONI - DOCUMENTI

GP/rr

ESTRATTO DI VERBALE**VERBALE N.28
SEDUTA DEL CONSIGLIO DI AMMINISTRAZIONE
del 13 settembre 1993**

Il giorno 13 settembre 1993, alle ore 10.00, nella sede della Cassa Nazionale del Notariato in Roma, Via Flaminia, 160, presieduto dal Presidente Notaio Prospero Mobilio, si riunisce in seguito a regolare convocazione, il Consiglio stesso per la trattazione del seguente

ordine del giorno:

O M I S S I S

- PROPOSTA DI VARIAZIONE DI BILANCIO

Consiglio: vista la relazione dell'Ufficio Ragioneria;
sentito il parere favorevole dei Revisori dei Conti;
all'unanimità,

delibera

l'assestamento di bilancio a metà esercizio effettuando le seguenti variazioni:

- Cap. 10103 "Compensi, indennità e rimborsi componenti Collegio Sindaci" lire 40.000.000 (delibera C.di A. n. 82 del 15 gennaio 1993);
- Cap. 10404 "Spese per il funzionamento di Commissioni, Comitati, ecc." lire 15.000.000;
- Cap. 10407 "Spese pulizia locali ufficio" lire 10.000.000;
- Cap. 10417 "Combustibile per il riscaldamento locali ufficio" lire 6.000.000;
- Cap. 10418 "Consulenze e spese legali" lire 50.000.000;
- Cap. 10426 "Spese registrazione contratti locazione (quota carico Cassa)" lire 90.000.000;
- Cap. 10429 "Spese telefoniche" lire 15.000.000;

XII LEGISLATURA - DISEGNI DI LEGGE E RELAZIONI - DOCUMENTI

- Cap. 10501 "Pensioni" (delibera C. di A. n. 174 del 28 maggio 1993)
lire 7.000.000.000;
- Cap. 10502 "Indennità di cessazione" (aumenti automatici come da
art. 26, 1° c. D.P.R. 12 ottobre 1990 n. 317) per gli
anni 1992/1993 lire 3.480.000.000;
- Cap. 10801 "Imposte" (art. 66, 8° c. D.L. 30 agosto 1993 n. 331)
lire 6.500.000.000;
- Cap. 10901 "Restituzione e rimborsi diversi" lire 50.000.000.

Inoltre,

si delibera

la variazione dei residui attivi relativi al capitolo 10101 "Contributi da Archivi Notarili" per lire 2.900.000.000.

Varierà altresì per i capitoli di cui sopra la previsione di cassa.

Le suddette variazioni troveranno copertura finanziaria utilizzando per lire 4.500.000.000 il Cap. 11002 "Fondo di riserva" e per la restante parte lire 12.756.000.000 l'avanzo di amministrazione 1992 e le maggiori entrate derivanti dalla variazione dei residui attivi.

O M I S S I S

Sono le ore 18.45 la seduta é tolta.

IL SEGRETARIO
F.to Francesco Maria Attagui

IL PRESIDENTE
F.to Prospero Mobilio

La presente copia, composta di n. ².....pagine,
è conforme all'originale.
23 SET. 1993
Roma,.....

(dott. proc. G. Pasquino)

G. Pasquino

Allegato "A"Movimenti fondi comuni di investimento**IMIREND**

- 1.544.627,532 quote x 12.879 (valore in bilancio)	- 19.893.257.985
1.544.627,532 quote x 15.593 (valore unitario)	+ 24.085.377.107
ECCEDENZA	<u>4.192.119.122</u>

REINVESTIMENTO:**IMIBOND**

+ 1.425.317,613 quote x 16.856 commissioni e spese	+ 24.025.153.690 60.223.417
	<u>+ 24.085.377.107</u>

CARIFONDO ALA

- 1.220.146,378 quote x 9.425 (valore in bilancio)	- 11.499.992.492
1.220.146,378 quote x 13.702 (valore unitario)	+ 16.718.425.671
ECCEDENZA	<u>5.218.433.179</u>

XII LEGISLATURA - DISEGNI DI LEGGE E RELAZIONI - DOCUMENTI

REINVESTIMENTO:**CARIFONDO BOND**

+ 1.361.546,188 quote x 12.279 + 16.718.425.671

INTERBANCARIA RENDITA

- 704.065,419 quote x 10.652
(valore in bilancio) - 7.500.000.000

704.065,419 quote x 24.826
(valore unitario) + 17.098.932.779

ECCEDEZZA 9.598.932.779

REINVESTIMENTO:**INVESTIRE BOND**

+ 1.559.413,350 quote x 10.954 + 17.081.813.847
commissioni e spese 17.118.932

+ 17.098.932.779

LAGEST OBBL. RIO ITALIA

- 163.890,733 quote x 15.254
(valore in bilancio) - 2.500.000.000

163.890,733 quote x 19.253
(valore unitario) + 3.155.388.282

ECCEDEZZA 655.388.282

 XII LEGISLATURA - DISEGNI DI LEGGE E RELAZIONI - DOCUMENTI

REINVESTIMENTO:**LAGEST OBBL. RIO INT. LE**

+ 212.939,501 quote	x 14.818	+ 3.155.337.532
		50.750
		<hr/>
		+ 3.155.388.282

PROFESSIONALE REDDITO

- 239.493,393 quote	x 10.438	- 2.500.000.000
(valore in bilancio)		
239.493,393 quote	x 13.484	+ 3.229.328.911
(valore unitario)		<hr/>
ECCEDENZA		729.328.911

REINVESTIMENTO:**LAGEST OBBL. RIO INT. LE**

+ 218.344,703 quote	x 14.790	+ 3.229.318.161
		10.750
		<hr/>
		+ 3.229.328.911

LAGEST AZIONARIO

- 238.504,102 quote	x 14.532	- 3.465.941.610
(valore in bilancio)		
238.504,102 quote	x 20.964	+ 5.000.000.000
(valore unitario)		<hr/>
ECCEDENZA		1.534.058.390

XII LEGISLATURA - DISEGNI DI LEGGE E RELAZIONI - DOCUMENTI

REINVESTIMENTO:**LAGEST OBBL.RIO INT.LE**

+ 311.775,846 quote	x 16.037	+ 4.999.949.250
		50.750
		<hr/>
		+ 5.000.000.000

PROFESSIONALE AZIONARIO

- 66.180,085 quote	x 37.806	- 2.502.004.294
(valore in bilancio)		
66.180,085 quote	x 52.886	+ 3.500.000.000
(valore unitario)		<hr/>
		997.995.706

REINVESTIMENTO:**LAGEST OBBL.RIO INT.LE**

+ 218.353,562 quote	x 16.029	3.499.989.250
		10.750
		<hr/>
		+ 3.500.000.000

Allegato "B"**Incrementi su titoli azionari**a) Acquisti effettuati nell'ambito del piano di impiego

Aumento del capitale sociale Pirelli e C. S.p.A.	£.	20.000.000
Aumento del capitale sociale Mediobanca S.p.A.	£.	461.784.025
Conversione n. 100.000 Warrant Generali S.p.A.	£.	704.000.000
Azioni varie (residuo 1992)	£.	75.221.075
Commutazione per aumenti capitale sociale Fondiaria S.p.A. e Alleanza S.p.A.	£.	363.958.662
		<u>£.1.624.963.762</u>

b) Assegnazioni gratuite valutate al valore nominale

Italgas S.p.A. n. 98.500 Warrant	£.	98.500.000
Sip S.p.A. n. 439.484 Warrant	£.	439.484.000
Banco di Napoli S.p.A. n. 38.000 Warrant	£.	38.000.000
Ras S.p.A. n. 128.613 Warrant	£.	128.613.000

XII LEGISLATURA - DISEGNI DI LEGGE E RELAZIONI - DOCUMENTI

Sme S.p.A.: scissione e assegnazione:		
n.101.325 az. Finanziaria Italgel	£.	101.325.000
n.101.325 az. Cirio, Bertoni, De Rica	£.	101.325.000
		<hr/>
	£.	907.247.000

c) Reinvestimenti di vendite titoli azionari e Warrant al
valore nominale

Fondiarìa SpA n. 800.000 azioni	£.	800.000.000
Alleanza SpA n. 161 azioni ord.	£.	80.500
n. 135.624 azioni r.p.	£.	67.812.000
n. 189.662 Warrant	£.	227.594.400
Costo sostenuto per la commutazione	£.	363.958.662
		<hr/>
	£.	731.528.238

XII LEGISLATURA - DISEGNI DI LEGGE E RELAZIONI - DOCUMENTI

FONDO OSCILLAZIONE TITOLI

- Incremento per valutazione al valore nominale delle assegnazioni gratuite di titoli azionari	+ 4.047.488.638
- Eccedenza da disinvestimento Fondi comuni di investimento e contestuale reinvestimento	+ 22.245.256.369
- Eccedenza da commutazione titoli azionari	+ 3.731.885.738
- Decremento per valutazione al valore nominale delle azioni commutate	- 1.331.750.000
- Perdita per valutazione al valore nominale delle azioni commutate	- 4.921.773.838
- Fondo liquidazione interessi depositi cauzionali	681.000.000

TOTALE**£. 23.771.106.907**

XII LEGISLATURA - DISEGNI DI LEGGE E RELAZIONI - DOCUMENTI

SITUAZIONE TITOLI AL 31 DICEMBRE 1993

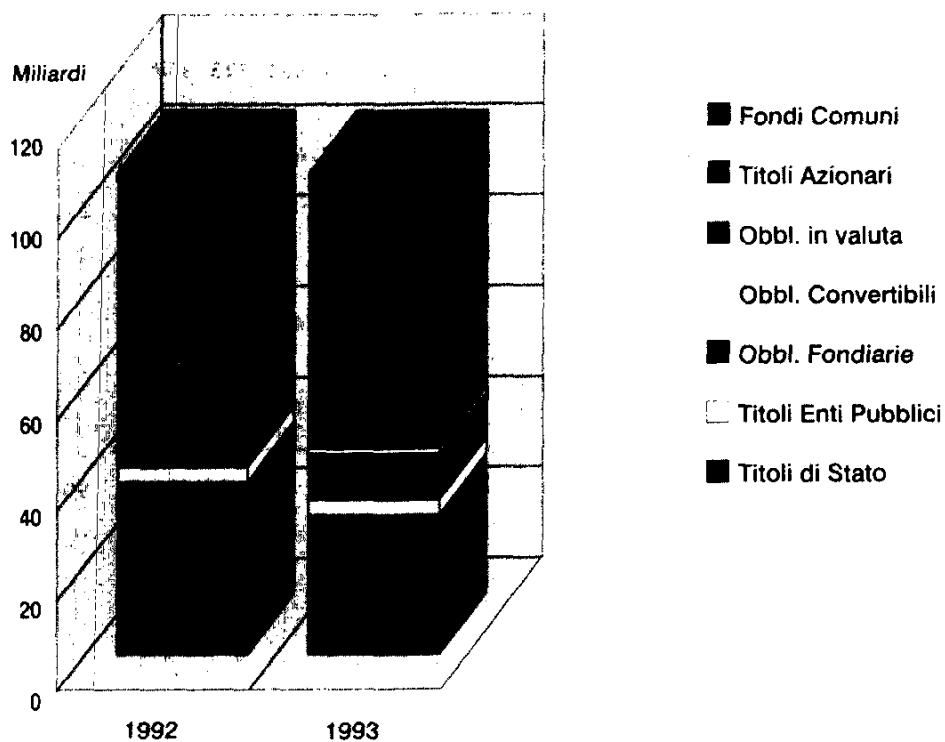
1) TITOLI DI STATO:		
Consistenza all'1/1/1993	£.	90.106.476.956
+ Acquisti 1993	£.	95.472.640
- Rimborsi 1993	£.	<u>14.821.000.000</u>
Consistenza al 31/12/1993	£.	75.380.949.596
2) TITOLI ENTI PUBBLICI:		
Consistenza all'1/1/1993	£.	7.137.482.000
+ Acquisti 1993	£.	---
- Rimborsi 1993	£.	<u>87.920.000</u>
Consistenza al 31/12/1993	£.	7.049.562.000
3) OBBLIGAZIONI FONDIARIE:		
Consistenza all'1/1/1993	£.	30.766.606.680
+ Acquisti 1993	£.	---
- rimborsi 1993	£.	<u>4.707.474.872</u>
Consistenza al 31/12/1993	£.	26.059.131.808
4) OBBLIGAZIONI CONVERTIBILI:		
Consistenza all'1/1/1993	£.	319.785.500
+ Acquisti 1993	£.	---
- Rimborsi 1993	£.	---
Incrementi x sott.ne obbl. cv Medio - Alleanza	£.	<u>2.408.713.400</u>
Consistenza al 31/12/1993	£.	2.728.498.900
5) OBBLIGAZIONI IN VALUTA:		
Consistenza all'1/1/1993	£.	12.871.985.422
+ Acquisti 1993	£.	2.743.416.600
- Rimborsi 1993	£.	<u>---</u>
Consistenza al 31/12/1993	£.	15.615.402.022

XII LEGISLATURA - DISEGNI DI LEGGE E RELAZIONI - DOCUMENTI

6) TITOLI AZIONARI:		
Consistenza all'1/1/1993	£.	27.490.636.500
INCREMENTI:		
- Acquisti 1993 al prezzo di mercato nell'ambito del piano di impiego	£.	1.624.963.762
- Valutazione al valore nominale delle assegnazioni gratuite di azioni	£.	907.247.000
- Reinvestimenti delle vendite di titoli azionari e warrant al valore nominale	£.	731.528.238
- Eccedenza da operazione di vendita titoli:		
- per \neq tra costo storico e v.n.	£.	2.839.499.500
- per \neq tra ricavo e costo storico compresa la vendita diritti	£.	3.301.099.638
DECREMENTI:		
- Vendita 1993	£.	22.325.000
- Valutazione al valore nominale dei titoli venduti	£.	1.331.780.000
- Perdita per valutazione al valore nominale dei titoli acquistati	£.	4.921.773.838
- Eccedenza già rilevata per sott.ne obbl.ni Medio - Alleanza	£.	2.408.713.400
Consistenza al 31/12/93	£.	28.210.412.400
7) FONDI COMUNI DI INVESTIMENTO:		
Consistenza all'1/1/1993	£.	67.462.885.285
+ Acquisti 1993	£.	---
- Vendite 1993	£.	---
Disinvestimenti	£.	49.861.196.381
Reinvestimenti	£.	<u>72.787.452.750</u>
Consistenza al 31/12/1993	£.	90.389.141.654

R I E P I L O G O

CONSISTENZA TITOLI DI STATO	£. 75.380.949.596
CONSISTENZA TITOLI ENTI PUBBLICI	£. 7.049.562.000
CONSISTENZA OBBLI.NI CONVERTIBILI	£. 2.728.498.900
CONSISTENZA OBBL.NI IN VALUTA	£. <u>15.615.402.022</u>
CONSISTENZA TITOLI A REDDITO FISSO	£. 100.774.412.518
CONSISTENZA OBBL.NI FONDIARIE	£. 26.059.131.808
CONSISTENZA TITOLI AZIONARI	£. 28.210.412.400
CONSISTENZA FONDI COMUNI DI INVESTIMENTO	£. <u>90.389.141.654</u>
<u>CONSISTENZA TOTALE</u>	£. <u>245.433.098.380</u>

Patrimonio Titoli

XII LEGISLATURA - DISEGNI DI LEGGE E RELAZIONI - DOCUMENTI

TITOLI DI STATO

SPECIE DI TITOLI	CODICE	CAPITALE NOMINALE	VALUTAZIONE 31/12/93	VALUTAZIONE GLOBALE	RENDITA ANNUA LORDA	RENDITA ANNUA NETTA
ESTITO NAZIONALE RENDITA 5%	1695	43.369.800	94,00	40.767.612	2.168.490	2.168.490
C.T. decennali TV scad. 1° maggio 1995	12828	6.000.000.000	97,85	5.871.000.000	668.125.572	668.125.572
C.T. decennali TV scad. 1° giugno 1995	12829	8.000.000.000	98,55	7.884.000.000	919.635.313	919.635.313
C.T. decennali TV scad. 1° maggio 1997	12885	2.000.000.000	98,01	1.960.200.000	245.242.389	229.914.741
C.T. TV scad. 1° marzo 1995	12825	5.000.000.000	95,63	4.782.737.080	654.828.770	654.828.770
C.T. TV scad. 1° ottobre 1996	12869	5.000.000.000	96,13	4.807.676.264	663.244.293	621.791.525
T.O. scad. 1° giugno 1995	13043	5.000.000.000	97,61	4.880.500.000	625.000.000	546.875.000
C.T. quinquennali TV scad. 1° novembre 1994	13064	2.000.000.000	96,80	1.935.866.000	280.866.668	236.918.401
T.O. 12,50% scad. 16 maggio 1996	13080	6.000.000.000	96,81	5.808.600.000	750.000.000	656.250.000
I.P. 12,50% scad. 1° maggio 1994	12666	6.000.000.000	95,71	5.742.600.000	750.000.000	656.250.000
C.T. quinquennali TV scad. 1° maggio 1995	13079	3.000.000.000	96,76	2.902.800.000	421.300.000	368.637.500
I.P. settennali 12,50% scad. 16 giugno 1997	12669	5.000.000.000	97,30	4.865.000.000	625.000.000	546.875.000
I.O. 12,50% scad. 19 settembre 1996	13086	3.000.000.000	97,51	2.925.300.000	375.000.000	328.125.000
C.T. quinquennali TV scad. 1° settembre 1995	13085	3.000.000.000	97,41	2.922.300.000	397.431.667	347.752.709
I.P. quadriennali 12,50% scad. 1° settembre '94	12671	2.000.000.000	96,91	1.938.200.000	250.000.000	210.750.000
I.P. quinquennali 12% scad. 1° gennaio 1997	12686	10.170.000.000	98,32	9.999.144.000	1.220.400.000	1.067.850.000
C.T. settennali TV scad. 1° gennaio 1999	13211	6.180.000.000	97,07	5.998.926.000	902.280.000	789.495.000
C.T. settennali TV scad. 1° gennaio 1996	12848	20.000.000	99,30	19.860.000	-----	-----
C.T. decennali TV scad. 1° dicembre 1995	12846	94.000.000	101,55	95.472.640	-----	-----
		77.507.369.800		75.380.949.596		

XII LEGISLATURA - DISEGNI DI LEGGE E RELAZIONI - DOCUMENTI

TITOLI DI STATO

SPECIE DI TITOLI	CODICE	CAPITALE NOMINALE	COSTO D'ACQ.	VALORE DI ACQUISTO
PRESTITO NAZIONALE RENDITA 5%	1695	43.369.800	66,70	28.927.656
C.C.T. decennali TV scad. 1° maggio 1995	12828	6.000.000.000	96,51	5.790.600.000
C.C.T. decennali TV scad. 1° giugno 1995	12829	8.000.000.000	96,51	7.721.727.648
C.C.T. decennali TV scad. 1° maggio 1997	12885	2.000.000.000	98,01	1.960.200.000
C.C.T. TV scad. 1° marzo 1995	12825	5.000.000.000	95,63	4.782.737.080
C.C.T. TV scad. 1° ottobre 1996	12869	5.000.000.000	96,13	4.807.676.264
C.T.O. 1989/1995	13043	5.000.000.000	97,61	4.880.500.000
C.C.T. quinquennali TV scad. 1° novembre 1994	13064	2.000.000.000	96,80	1.935.866.000
C.T.O. 12,50% scad. 16 maggio 1996	13080	6.000.000.000	96,81	5.808.600.000
B.T.P. 12,50% scad. 1° maggio 1994	12666	6.000.000.000	95,71	5.742.600.000
C.C.T. quinquennali TV scad. 1° maggio 1995	13079	3.000.000.000	96,76	2.902.800.000
B.T.P. settennali 12,50% scad. 16 giugno 1997	12669	5.000.000.000	97,30	4.865.000.000
C.C.T. 12,50% scad. 19 settembre 1996	13086	3.000.000.000	97,51	2.925.300.000
C.C.T. quinquennali TV scad. 1° settembre 1995	13085	3.000.000.000	97,41	2.922.300.000
B.T.P. quadriennali 12,50% scad. 1° settembre 1994	12671	2.000.000.000	96,91	1.938.200.000
B.T.P. quinquennali 12% scad. 1° gennaio 1997	12686	10.170.000.000	98,32	9.999.144.000
C.C.T. settennali TV scad. 1° gennaio 1999	13211	6.180.000.000	97,07	5.998.926.000
C.C.T. TV scad. 1° gennaio 1996	12848	20.000.000	99,30	19.860.000
C.C.T. TV decennali scad. 1° dicembre 1995	12846	94.000.000	101,55	95.472.640
		77.507.369.800		75.126.437.288

XII LEGISLATURA - DISEGNI DI LEGGE E RELAZIONI - DOCUMENTI

TITOLI ENTI PUBBLICI

SPECIE DI TITOLI	CODICE	CAPITALE NOMINALE	VALUTAZIONE 31/12/'93	VALUTAZIONE GLOBALE	RENDITA ANNUA LORDA	RENDITA ANNUA NETTA
OBBL. "Città di Napoli" 10% 1975/95	4092	500.000.000	100	500.000.000	54.000.000	54.000.000
OBBL. O.O.P.P. 6% XXX ALI	2634	117.000.000	88	102.960.000	7.290.000	7.290.000
OBBL. F.F.S.S. ind. scad. 1° luglio 1999	18674	1.000.000.000	99,5977	995.977.000	141.500.000	123.812.500
OBBL. F.F.S.S. 13% 1990/1998	25652	5.000.000.000	99,05	4.952.500.000	650.000.000	568.750.000
OBBL. ENEL ind. scad. 12 novembre 2003	28614	500.000.000	99,625	498.125.000	65.548.613	57.355.036
		7.117.000.000		7.049.562.000		

TITOLI ENTI PUBBLICI

SPECIE DI TITOLI	CODICE	CAPITALE NOMINALE	COSTO D'ACQ.	VALORE DI ACQUISTO
OBBL. "Città di Napoli" 10% 1975/95	4092	500.000.000	86,90	434.500.000
OBBL. O.O.P.P. 6% XXX ALI	2634	117.000.000	94,05	110.038.500
OBBL. F.F.S.S. ind. scad. 1° luglio 1999	18674	1.000.000.000	99,5977	995.977.000
OBBL. F.F.S.S. 13% 1990/1998	25652	5.000.000.000	99,05	4.952.500.000
OBBL. ENEL ind. scad. 12 novembre 2003	28614	500.000.000	99,625	498.125.000
		7.117.000.000		6.991.140.500

XII LEGISLATURA - DISEGNI DI LEGGE E RELAZIONI - DOCUMENTI

OBBLIGAZIONI FONDARIE

SPECIE DI TITOLI	CODICE	CAPITALE NOMINALE	VALUTAZIONE 31/12/93	VALUTAZIONE GLOBALE	RENDITA ANNUA LORDA	RENDITA ANNUA NETTA
BANCO DI SICILIA 5%	1813	6.250.000	100	6.250.000	355.600	355.600
B.N.L. 5% XXV ord.	2042	220.000	85	187.000	12.885	12.885
MONTE DEI PASCHI DI SIENA 5%	2021	2.700.000	100	2.700.000	146.333	146.333
CARIPIO 5%	1835	15.000.000	97	14.550.000	836.667	836.667
C.F. O.U.P. P. 6% XX Ati Serie 1°	2249	7.000.000	97	6.790.000	1.448.233	1.448.233
B.N.L. O.P. 6%	2226	286.700.000	82	235.094.000	18.018.667	18.018.667
IST. BANC. S. PAOLO DI TORINO 11% Serie 12°	3603	440.000.000	100	440.000.000	61.088.889	43.931.851
IST. IT. CREDITO FONDARIO 13,50% Serie 5124	3203	1.765.000.000	100	1.765.000.000	245.167.500	245.167.500
O.F. C.R. PROV. LOMBARDE 12% 1980/95	5688	1.380.000.000	98,70	1.362.621.447	263.485.000	251.084.622
O.F. C.R. ROMA 12% 1979/98	4008	3.406.500.000	98,5038	3.355.536.315	436.042.000	388.949.464
SACATS B.N.L. 13,50% scad. 15/7/2005	256271	4.975.000.000	99,7888	4.964.453.000	678.043.125	593.287.737
PASCHI 89/99 13,50% 13° Serie	19467	5.187.700.000	100	5.188.368.693	827.604.268	724.153.733
PASCHI 89/99 13% 7° Serie	19621	1.473.600.000	100	1.473.788.863	210.422.133	184.119.366
PASCHI 14% 1990/2001	26253	720.333.000	100	720.333.000	100.846.620	88.240.793
PASCHI 6% 1978/2006	2022	175.000	93,20	160.187	11.963	11.963
S. PAOLO 87 109° IV	15899	1.495.000.000	99,811875	1.492.367.197	220.225.000	192.696.874
CARIPIO 17% scad. 1 luglio 1999	11418	1.532.200.000	100	1.532.200.000	267.265.500	238.400.828
PASCHI TV scad. 1 luglio 2001	26233	3.508.860.500	99,70	3.498.712.106	463.989.499	405.990.813
		26.202.238.500		26.059.131.808		

XII LEGISLATURA - DISEGNI DI LEGGE E RELAZIONI - DOCUMENTI

OBBLIGAZIONI FONDARIE

SPECIE DI TITOLI	CODICE	CAPITALE NOMINALE	COSTO D'ACQ.	VALORE DI ACQUISTO
BANCO DI SICILIA 5%	1813	6.250.000	95,90	5.993.750
B.N.L. 5% XXV ord.	2042	220.000	91,22	200.684
MONTE DEI PASCHI DI SIENA 5%	2021	2.700.000	92,75	2.504.250
CARIPILO 5%	1835	15.000.000	94,60	14.190.000
C.F. O.O.P.P. 6% XX All Serie 1°	2249	7.000.000	89,50	6.265.000
B.N.L. O.P. 6%	2226	286.700.000	82,25	235.810.750
IST. BANC. S. PAOLO DI TORINO 11% Serie 12°	3603	440.000.000	87,75	386.100.000
IST. ITAL. CREDITO FONDARIO 13,50% Serie 124	3203	1.765.000.000	86,50	1.526.725.000
O.F. CASSA RISP. PROV. LOMBARDE 12% 1980/95	5688	1.380.000.000	98,70	1.362.621.447
O.F. CASSA RISP. ROMA 12% 1979/98	4008	3.406.500.000	98,5038	3.355.536.315
SAGATS B.N.L. 13,50% scad. 15/7/2005	256271	4.975.000.000	99,788	4.964.453.000
PASCHI 89/99 13,50% 13° Serie	19467	5.187.700.000	100	5.188.368.693
PASCHI 89/99 13% 7° Serie	19621	1.473.600.000	100	1.473.788.863
PASCHI 14% 1990/2001	26257	720.333.000	100	720.333.000
PASCHI 6% 1976/2006	2022	175.000	93,20	180.187
S. PAOLO 87 109° TV	15899	1.495.000.000	99,811875	1.492.367.197
CARIPILO 17% scad. 1° luglio 1999	11418	1.532.200.000	109,90	1.532.200.000
PASCHI TV scad. 1 luglio 2001	26233	3.508.860.500	99,70	3.498.712.106
		26.202.238.500		25.766.350.242

XII LEGISLATURA - DISEGNI DI LEGGE E RELAZIONI - DOCUMENTI

OBBLIGAZIONI CONVERTIBILI

SPECIE DI TITOLI	CODICE	CAPITALE NOMINALE	VALUTAZIONE 31/12/93	VALUTAZIONE GLOBALE	RENDITA ANNUA NETTA	RENDITA ANNUA LORDA
OLIVETTI 1987/94 (w) 6,375%	37406	1.000.000	100	1.000.500	55.782	63.750
CIGA 9% 1988/95	17681	23.284.000	100	23.285.000	1.833.635	2.095.560
MEDITALGAS 10% (w) 1990/96	19840	295.500.000	100	295.500.000	25.856.250	29.550.000
MEDIO ALLEANZA 4% (w) 1993/99	49412	2.408.713.400	100	2.408.713.400	-----	-----
		2.728.497.400		2.728.498.900		

OBBLIGAZIONI CONVERTIBILI

SPECIE DI TITOLI	CODICE	CAPITALE NOMINALE	COSTO D'ACQ.	VALORE DI ACQUISTO
OLIVETTI 1987/94 (w) 6,375%	15291	1.000.000	100	1.000.500
CIGA 9% 1988/95	17681	23.284.000	100	23.285.000
MEDITALGAS 10% (w) 1990/96	19840	295.500.000	100	295.500.000
MEDIO ALLEANZA 4% (w) 1993/99	49412	2.408.713.400	100	2.408.713.400
		2.728.497.400		2.728.498.900

XII LEGISLATURA - DISEGNI DI LEGGE E RELAZIONI - DOCUMENTI

OBBLIGAZIONI IN VALUTA

SPECIE DI TITOLI	CODICE	CAPITALE NOMINALE IN VALUTA	VALUTAZIONE 31/12/93	VALUTAZIONE GLOBALE	RENDITA ANNUA LORDA	RENDITA ANNUA NETTA
BEI 1992/97 8%	9607252	800.000	100,55	621.408.708	66.150.868	66.150.868
BIRS 1992/97 5,87%	9607163	1.755.000	101,55	2.825.142.248	119.332.781	119.332.781
BIRS 1990/97 8,375%	9590683	4.000.000	101,30	2.873.313.585	346.613.054	346.613.054
BIRS 1987/97 6,25%	9059101	3.750.000	92,95	3.760.342.800	370.603.945	370.603.945
CTE 10,15% scad. 26/10/1994	13062	934.000	100,90	1.614.812.681	177.509.316	156.180.147
CTE 9,65% scad. 30/8/1994	13053	600.000	100,20	1.044.284.400	108.804.321	95.203.781
BEI 8% scad. 24/2/1994	9547897	1.400.000	99,18	2.403.528.120	227.261.262	227.261.262
BEI 6,25% scad. 15/12/1998	584406	500.000	106,10	472.569.400	-----	-----
				15.615.402.022		

XII LEGISLATURA - DISEGNI DI LEGGE E RELAZIONI - DOCUMENTI

OBBLIGAZIONI IN VALUTA

SPECIE DI TITOLI	CODICE	CAPITALE NOMINALE IN VALUTA	COSTO D'ACQ.	CAMBIO	VALORE DI ACQUISTO
BEI 1992/97 8%	9607252	800.000	100,55	765,80	621.408.708
BIRS 1992/97 5,87%	9607163	500.000	101,55	1085	554.295.048
BIRS 1990/97 8,37%	9590683	4.000.000	101,30	679,85	2.873.313.585
BIRS 1987/97 6,25%	9059101	5.750.000	92,95	679,85	3.760.342.880
CTE 10,15% scad. 26/10/94	13062	934.000	100,90	1713,5	1.614.812.681
CTE 9,65% scad. 30/8/94	13053	600.000	100,20	1737	1.044.284.400
BEI 8% scad. 24/2/94	9547897	1.400.000	99,18	1731	2.403.528.120
BEI 6,25% scad. 15/12/98	584406	500.000	106,10	890,80	472.569.400
					15.615.402.022

XII LEGISLATURA - DISEGNI DI LEGGE E RELAZIONI - DOCUMENTI

TITOLI AZIONARI 1993

TITOLI		N. AZIONI	VAL. NOMINALE AL 31/12/93	VAL. GLOBALE
GENERALI	o.	2.803.360	2.000	5.606.720.000
	w.	580.340	2.000	1.160.680.000
RAS	o.	393.960	1.000	393.960.000
	r.	202.106	1.000	202.106.000
	w.	128.613	1.000	128.613.000
LA FONDIARIA	o.	1.234.184	1.000	1.234.184.000
TORO	o.	166.972	1.000	166.972.000
	r.	56.122	1.000	56.122.000
ALLEANZA	o.	806	500	403.000
	r.	678.123	500	339.061.500
	w.	189.662	1.200	227.594.400
SAI	o.	4.232	1.000	4.232.000
	r.	1.411	1.000	1.411.000
LA PREVIDENTE	o.	19.397	1.000	19.397.000
UN. SUB. ASSIC.	o.	16.800	1.000	16.800.000
VITTORIA	o.	6.070	1.000	6.070.000
MONTEDISON	o.	352.959	1.000	352.959.000
	r.	100.836	1.000	100.836.000
GEMINA	o.	18.562	500	9.281.000
	r.	1.568	500	784.000
PIRELLI e C.	o.	42.000	1.000	42.000.000
	r.	11.149	1.000	11.149.000
STET	o.	1.809.950	1.000	1.809.950.000
	r.	2.650.097	1.000	2.650.097.000
SME	o.	101.325	1.000	101.325.000
FIN. ITALGEL	o.	101.325	1.000	101.325.000
FIN. CIRIO BERTOLLI				
DE RICA	o.	101.325	1.000	101.325.000
MEDIOBANCA	o.	212.000	1.000	212.000.000
SOGENE	o.	96.886	---	---
RIS. NAPOLI	o.	37.423	2.500	93.557.500
	r.	9.356	2.500	23.390.000
DALMINE	o.	364.395	300	109.318.500
LA MAGONA	o.	83.827	1.000	83.827.000
FIAT	o.	8.823	1.000	8.823.000
	r.	296.904	1.000	296.904.000
OLIVETTI	o.	440	1.000	440.000
	p.	4.000	1.000	4.000.000
	r.	400	1.000	400.000
SIP	o.	1.275.776	1.000	1.275.776.000
	r.	1.565.485	1.000	1.565.485.000
	w.	439.484	1.000	439.484.000

XII LEGISLATURA - DISEGNI DI LEGGE E RELAZIONI - DOCUMENTI

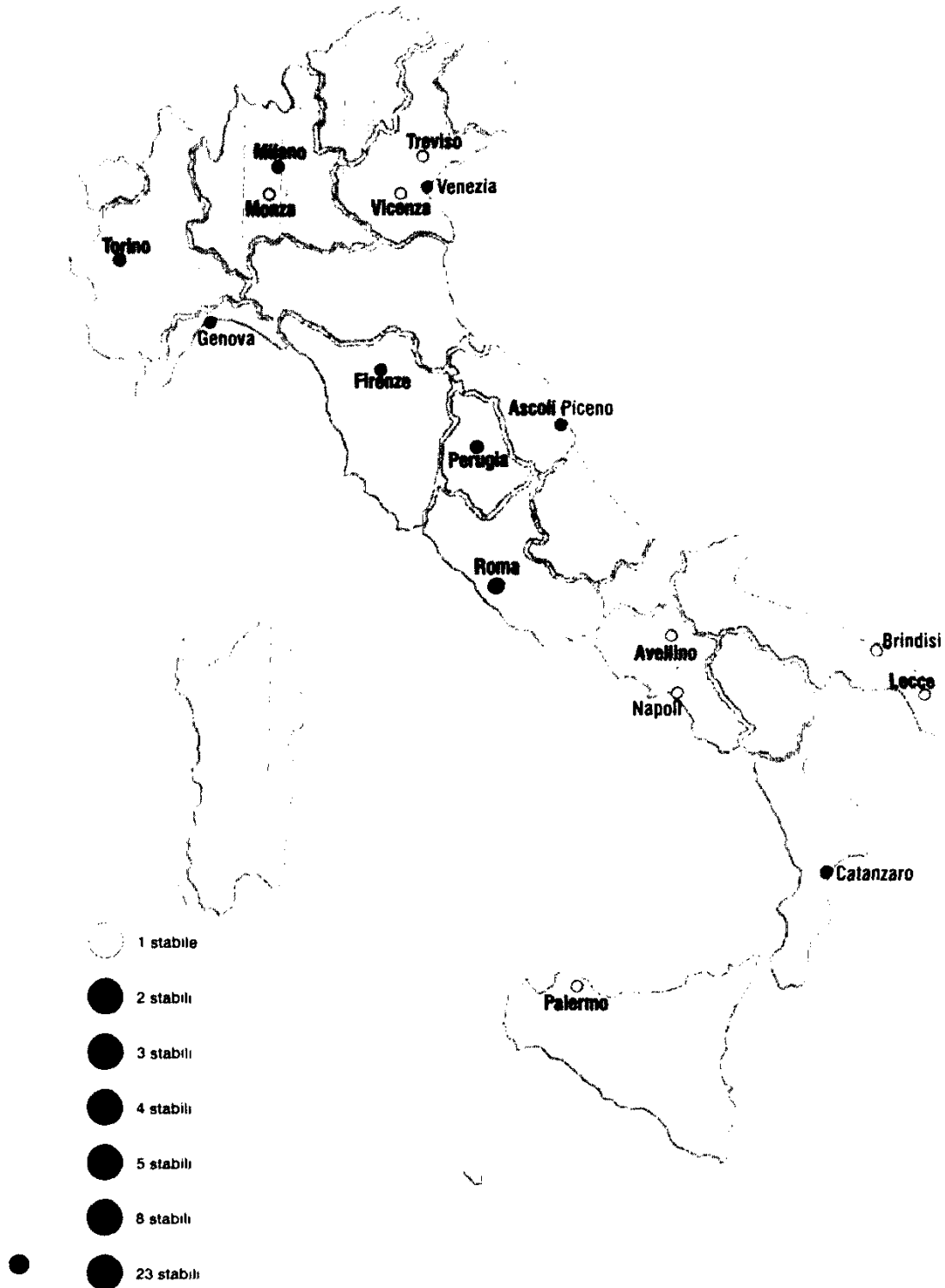
TITOLI		N. AZIONI	VAL. NOMINALE AL 31/12/93	VAL. GLOBALE
LA RINASCENTE	o.	42.257	1.000	42.257.000
	p.	16.532	1.000	16.532.000
	r.	5.232	1.000	5.232.000
ITALCEMENTI	o.	150.910	2.000	301.820.000
	r.	233.730	2.000	467.460.000
PIRELLI S.P.A.	o.	38.000	1.000	38.000.000
CART. BURGO	o.	7.415	5.000	37.075.000
CIGA	o.	25.096	1.000	25.096.000
	r.	6.652	1.000	6.652.000
CRED. ITALIANO	o.	456.593	500	228.296.500
	r.	58.904	500	29.452.000
SIRTI	o.	86	1.000	86.000
B. NAZ. AGRICOL.	r.	1.163.000	500	581.500.000
B. NAZ. LAVORO	r.	126.000	10.000	1.260.000.000
COMIT	o.	673.500	1.000	673.500.000
	r.	165.000	1.000	165.000.000
BANCA DI ROMA	o.	2	500	1.000
ITALGAS	o.	2.029.500	1.000	2.029.500.000
	w.	98.500	1.000	98.500.000
AUTOSTRADE	p.	770.000	1.000	770.000.000
AMBROVENETO	o.	202.691	1.000	202.691.000
PTDIS	o.	574.000	1.000	574.000.000
CRED. LOMBARDO	o.	739.000	1.000	739.000.000
B. DI NAPOLI	o.	76.000	1.000	76.000.000
	r.	836.000	1.000	836.000.000
	w.	38.000	1.000	38.000.000
GIFIM	o.	5.000	1.000	5.000.000
	r.	5.000	1.000	5.000.000
Consistenza al 31/12/1993				28.210.412.400

XII LEGISLATURA - DISEGNI DI LEGGE E RELAZIONI - DOCUMENTI

FONDI COMUNI DI INVESTIMENTO

DENOMINAZIONE FONDO	N. QUOTE AL 31/12/'93	VALORE UNITARIO DI BILANCIO	VALORE GLOBALE DI BILANCIO
CARIFONDO BOND	1.361.546,188	12.279	16.718.425.671
INVESTIRE BOND	1.559.413,350	10.964	17.098.932.779
IMIBOND	1.425.317,613	16.898	24.085.377.107
LAGEST OBBLI.RIO INTERNAZIONALE	961.413,612	15.482	14.884.717.193
PROF. GESTIONE INTERNAZIONALE	499.364,629	11.715	5.850.000.000
IMIRED	161.625,282	13.671	2.209.634.808
LAGEST AZ.RIO	277.593,969	14.532	4.034.058.390
PROFESSIONALE AZIONARIO	66.075,311	37.805	2.497.995.706
IMICAPITAL	107.085,490	28.108	3.010.000.000
			90.389.141.654

Distribuzione Nazionale degli Stabili



XII LEGISLATURA - DISEGNI DI LEGGE E RELAZIONI - DOCUMENTI

BENI IMMOBILI
(al prezzo di acquisto)

1 - Appartamento in Roma, Via Boezio 14, acquistato nel 1922		£.	215.200
2a - Fabbricato in Roma, Via Flaminia 160/162, costruito nel 1933	£.	7.882.427	
b - Spese lavori sistemazione locali Uffici Cassa	£.	37.448.436	
c - Opere consolidamento e ripristi- no della proprietà	£.	<u>650.539.640</u>	£. 695.870.503
3a - Palazzine in Roma, Via Flaminia 158, costruite nel 1937	£.	9.425.535	
b - Spraelevazioni palazzine Via Fla- minia 158, costruite nel 1953	£.	33.001.650	
c - Opere consolidamento e ripristi- no proprietà	£.	<u>72.596.075</u>	£. 115.023.260
4 - Aree in Roma, Via Flaminia, acquistate nel 1928		£.	1.861.000
5 - Fabbricato in Roma, Via Flaminia 122, ristrutturato nel 1965		£.	308.132.371
6 - Fabbricato in Roma, Via Igea 35, acquistato nel 1952		£.	153.313.846
7 - Fabbricato in Roma, Via Pistelli 4, acquistato nel 1953		£.	129.165.370
8 - Fabbricato in Roma, Via dei Savorelli 24, acquistato nel 1956		£.	186.993.502
9 - Fabbricato in Roma, Via Mancinelli 100, acquistato nel 1957		£.	238.083.192
10 - Porzione di fabbricato in Mestre, C.so del Popolo 94, acquistata nel 1958		£.	88.824.996
11 - Fabbricato in Roma, Via Cavour 305, acquistato nel 1958		£.	266.333.020
12 - Fabbricato in Roma, Via Roccatagliata 13/35, acquistato nel 1958		£.	393.530.000

	a riportarsi	£.	2.575.346.260

XII LEGISLATURA - DISEGNI DI LEGGE E RELAZIONI - DOCUMENTI

	Riporto	£. 2.575.346.260
13	- Fabbricati in Roma EUR, acquistati nel 1958	£. 462.340.350
14	- Fabbricato in Milano, Via Baracchini, acquistato nel 1958	£. 720.595.469
15	- Fabbricati in Milano, P.le Loreto e Via Deledda, acquistati nel 1958	£. 921.603.802
16	- Fabbricato in Roma, Via E. Manfredi 11, acquistato nel 1959	£. 120.091.038
17	- Fabbricato in Roma, Via Aurelia Antica 200, acquistato nel 1960	£. 646.176.200
18	- Fabbricato in Mestre, C.so del Popolo 145, acquistato nel 1961	£. 244.383.095
19	- Fabbricato in Catanzaro, Via Acri, acquistato nel 1963	£. 542.450.565
20	- Porzione di fabbricato in Genova, L.go San Giuseppe 3, acquistata nel 1965	£. 568.883.555
21	- Fabbricato in Mestre, C.so del Popolo 52/54, acquistato nel 1966	£. 615.302.430
22	- Porzione di fabbricato in Vicenza, Via Torretti 24, acquistato nel 1966	£. 255.982.050
23	- Fabbricato in Torino, C.so Traiano 48/50, acquistato nel 1966	£. 425.527.100
24	- Fabbricato in Lecce, Via Templari, acquistato nel 1967	£. 255.089.080
25	- Porzione di fabbricato in Genova, Via Ayroli, acquistata nel 1967	£. 200.711.230
26	- Fabbricato in Genova, Via Gherzi 14, acquistato nel 1967	£. 325.861.055
27	- Fabbricato in Catanzaro, Via Purificato, acquistato nel 1967	£. 504.911.120
28	- Fabbricato in Brindisi, C.so Umberto, acquistato nel 1968	£. 519.960.340
29	- Porzione di fabbricato in Catanzaro, Via Buccarelli, acquistata nel 1969	£. 110.289.470
	a riportarsi	£. 10.015.504.209

XII LEGISLATURA - DISEGNI DI LEGGE E RELAZIONI - DOCUMENTI

	Riporto	£. 10.015.504.209
30	- Fabbricato in Roma, L.go S. E. Pelletier 15/22, acquistato nel 1969	£. 1.285.283.570
31	- Appartamenti destinati a Sede Consigli Notarili	£. 15.557.013.262
32	- Fabbricato in Catanzaro, V.le Pio X, acquistato nel 1970	£. 862.638.104
33	- Fabbricato in Roma, Via I. Guidi, acquistato nel 1970	£. 901.365.945
34	- Fabbricato in Genova, Vai Gherzi 18, acquistato nel 1972	£. 471.749.765
35	- Fabbricato in Roma, Via Val Pellice 51, acquistato nel 1973	£. 1.469.947.986
36	- Fabbricato in Palermo, Via Nicastro, acquistato nel 1976	£. 662.314.217
37	- Fabbricato in Perugia, Via Magellano, acquistato nel 1976	£. 1.341.985.396
38	- Fabbricato in Roma, Via Pasquale II, acquistato nel 1979	£. 3.534.158.892
39	- Fabbricato in Milano 3, Residenza degli Olmi acquistato nel 1981	£. 7.204.963.545
40	- Fabbricato in Roma, Via D. Chiesa, acquistato nel 1981	£. 9.492.115.145
41	- Fabbricato in Roma, Via C. Vecchi, acquistato nel 1982	£. 4.694.288.000
42	- Fabbricato in Milano 3, Residenza delle Querce, acquistato nel 1982	£. 11.294.990.050
43	- Fabbricato in Buccinasco (MI), acquistato nel 1982	£. 4.708.090.098
44	- Fabbricato in S. Donato Milanese (MI), acquistato nel 1983	£. 10.976.127.742
45	- Fabbricato in Roma, Via Valbondione, acquistato nel 1983	£. 13.167.905.002
46	- Complesso immobiliare in Roma, Olgiata: Isola 59 acquistato nel 1983	£. 2.884.599.718
	a riportarsi	£. 100.525.040.646

XII LEGISLATURA - DISEGNI DI LEGGE E RELAZIONI - DOCUMENTI

	Riporto	£. 100.525.040.646
47	- Fabbricato in Perugia, Via Colle Maggio, Corpo "A", acquistato nel 1983	£. 1.430.497.642
48	- Complesso immobiliare in Roma, Olgiata: Isola 52, acquistato nel 1984	£. 4.736.260.780
49	- Fabbricato in Folignano (AP), acquistato nel 1984	£. 4.068.007.000
50	- Porzione di fabbricato in Ascoli Piceno, Via 232 ^{n.7} , acquistata nel 1984	£. 3.063.450.150
51	- Porzione di fabbricato in Ascoli Piceno, Via 232 ^{n.7} , acquistata nel 1984	£. 512.270.440
52	- Fabbricato in Perugia, Via Colle Maggio, corpo "B", acquistato nel 1985	£. 1.787.538.282
53	- Porzione di fabbricato in Lacchiarella (MI), complesso "Il Girasole", acquistata nel 1985/86	£. 12.131.128.120
54	- Fabbricato in Vignate (MI), acquistato nel 1985	£. 10.644.490.468
55	- Complesso immobiliare in Roma, Spinaceto, acquistato nel 1985	£. 13.574.675.192
56	- Fabbricato in Treviso, Via Pisa 16/18/20, acquistato nel 1985	£. 6.941.648.380
57	- Fabbricato in Roma, Via Tuscolana - Uffici INPS - acquistato nel 1986	£. 17.591.516.825
58	- Fabbricato in Genova, Via Gualco, acquistato nel 1988	£. 12.990.240.770
59	- Fabbricato in Roma, Via Kant 1° e 2° porzione, acquistato nel 1988	£. 34.717.089.686
60	- Fabbricato in Perugia, Via F.lli Cairoli n. 24, acquistato nel 1989	£. 6.624.250.450
61	- Fabbricato in Avellino, Via Tagliamento n. 37 acquistato nel 1989	£. 5.117.258.170
62	- Fabbricato in Torino, Via Botero (versamento in conto)	£. 15.261.974.000
	a riportarsi	£. 251.717.337.001

XII LEGISLATURA - DISEGNI DI LEGGE E RELAZIONI - DOCUMENTI

	Riporto	£. 251.717.337.001
63	- Fabbricato in Firenze, Piazza S. Firenze, acquistato nel 1990	£. 20.439.600.000
64	- Fabbricato in Firenze, Via Bezzacca, acquistato nel 1991	£. 12.220.000.000
65	- Fabbricato in Monza, Via Tiepolo, acquistato nel 1991	£. 10.597.205.000
66	- Fabbricato in Napoli, Via Ferraris, acquistato nel 1993	£. 28.907.555.425
	Spese per il ripristino di stabili di proprietà della Cassa	£. 7.495.799.332
 <u>OPERAZIONI IN CORSO DI PERFEZIONAMENTO</u>		
	- Fabbricato in Roma, via D. Chiesa	£. 6.882.000.000
	- Fabbricato in Anzio (RM), Via Nettunense Km. 36, 500	£. 1.511.374.539
	- Unità immobiliare per sede C. N. Cosenza	£. 1.111.460.000
	- Fabbricato per sede INPS in Anzio	£. 511.625.461
	TOTALE	£. 341.393.956.758 =====

**SEDI DEI CONSIGLI NOTARILI DI PROPRIETA'
DELLA CASSA**



**Sedi Consigli Notarili
di proprieta' CASSA**

XII LEGISLATURA - DISEGNI DI LEGGE E RELAZIONI - DOCUMENTI

APPARTAMENTI DESTINATI A SEDE DEGLI UFFICI DEI CONSIGLI NOTARILI IN:

1) TORINO	£.	26.396.356
2) PERUGIA (vecchia sede locata a terzi)	"	28.209.291
3) CALTANISSETTA	"	8.500.000
4) TRAPANI	"	8.509.955
5) GENOVA	"	64.838.051
6) MILANO	"	54.993.987
7) BOLOGNA	"	11.898.280
8) FOGGIA	"	9.075.720
9) MESSINA (vecchia sede locata a terzi)	"	10.202.500
10) CATANZARO	"	22.800.000
11) CAGLIARI	"	4.710.000
12) TERMINI IMERESE	"	4.297.490
13) RAVENNA (vecchia sede locata a terzi)	"	15.806.500
14) PALERMO	"	21.643.500
15) FORLI'	"	6.334.965
16) PARMA	"	14.534.750
17) SALERNO (in parte locati a terzi)	"	44.186.880
18) CUNEO	"	4.836.466
19) IVREA (in parte locati a terzi)	"	40.173.200
20) PADOVA	"	15.234.990
21) TRIESTE	"	12.722.731
22) PESARO	"	5.522.975
23) VICENZA	"	12.850.000
24) ANCONA	"	19.646.750
25) PISA	"	8.134.370
26) REGGIO EMILIA	"	12.794.610
27) FIRENZE	"	687.973.958
28) BARI	"	172.039.260
29) TERNI	"	9.015.000
30) REGGIO CALABRIA	"	11.120.460
31) FERRARA	"	17.598.080
32) NOVARA	"	24.257.735
33) COMO	"	12.359.360
34) GROSSETO	"	19.933.480
35) VERONA	"	46.385.593
36) AREZZO	"	20.028.320
37) POTENZA	"	101.993.200
38) RIETI	"	6.119.210
39) BRESCIA	"	53.907.000
40) PERUGIA	"	46.426.453
41) BENEVENTO	"	49.336.765
42) CAMPOBASSO	"	67.107.404

a riportarsi	£.	1.834.455.595

XII LEGISLATURA - DISEGNI DI LEGGE E RELAZIONI - DOCUMENTI

	Riporto	£.	1.834.455.595
43) SIENA		£.	77.252.945
44) L'AQUILA		"	24.646.675
45) TRENTO		"	37.778.437
46) LA SPEZIA		"	53.330.668
47) RAGUSA		"	29.166.780
48) MESSINA (nuova sede)		"	99.056.950
49) LIVORNO		"	51.690.969
50) SIRACUSA		"	79.415.140
51) RAVENNA (nuova sede)		"	100.625.980
52) BERGAMO		"	161.306.498
53) MANTOVA		"	114.776.652
54) TERAMO		"	54.347.851
55) CATANIA		"	279.136.500
56) AVELLINO		"	82.712.340
57) PORDENONE		"	74.149.375
58) VENEZIA		"	413.434.980
59) SAVONA		"	273.642.920
60) BIELLA (in parte locati a terzi)		"	470.084.872
61) LATINA		"	78.421.000
62) ASCOLI PICENO		"	119.497.914
63) SANTAMARIA CAPUA VETERE		"	154.000.000
64) NAPOLI		"	840.161.950
65) VITERBO		"	126.008.000
66) ROVIGO		"	87.879.405
67) TREVISO		"	612.724.419
68) FROSINONE		"	61.040.500
69) TARANTO		"	277.216.326
70) CALTAGIRONE		"	130.900.000
71) UDINE		"	266.888.000
72) TRIESTE		"	372.212.259
73) BOLZANO (in parte locato a terzi) in c/		"	2.576.924.480
74) MILANO (nuova sede in parte locata a terzi)		"	5.124.492.575
75) FORLI' (nuova sede)		"	417.634.307


	TOTALE	£.	15.557.013.262
			=====

Oggetto: Approvazione conto consuntivo esercizio 1993.

Io sottoscritto Notaio Ferruccio Micheli, componente del Collegio dei Revisore dei Conti della Cassa Nazionale del Notariato, dichiaro di aver preso in esame la bozza del conto consuntivo per l'esercizio finanziario 1993 e di associarmi al parere favorevole espresso dai Sigg.ri Revisori dei Conti nella relazione che accompagna il predetto bilancio, sottoscritta in data 27 aprile 1994, di cui la presente dichiarazione forma parte integrante.

In fede

Notaio Ferruccio Micheli



Roma li 29 aprile 1994

