

SENATO DELLA REPUBBLICA

————— XIV LEGISLATURA —————

Doc. CLIV
n. 4

RELAZIONE

SULLA CONSISTENZA, DESTINAZIONE, UTILIZZO
DEI BENI SEQUESTRATI O CONFISCATI E STATO
DEI PROCEDIMENTI DI SEQUESTRO E CONFISCA

(Al 31 gennaio 2003)

*(Articolo 2-duodecies, comma 4, della legge 31 maggio 1965, n. 575,
introdotto dall'articolo 3, comma 2, della legge 7 marzo 1996, n. 109)*

Presentata dal Ministro per i rapporti con il Parlamento

(GIOVANARDI)

—————
Comunicata alla Presidenza il 5 marzo 2003
—————

Sommario

Consistenza, destinazione ed utilizzo dei beni sequestrati o confiscati - Stato dei procedimenti di sequestro e confisca (Relazione al Parlamento sui beni sequestrati o confiscati)	pag.
INTRODUZIONE	
1. Premessa	5
2. La Legge 7 marzo 1996, n.109	5
3. Metodologia della rilevazione	6
ELABORAZIONE E COMMENTO AI DATI STATISTICI	
Risposte pervenute al 31 gennaio 2003	9
Beni presenti nella banca dati	10
Rappresentazione grafica della banca dati	11
Valore dei beni presenti nella banca dati	12
Sequestri e dissequestri di beni	14
Confische di beni	15
Destinazione dei beni confiscati e loro valore medio	17
Tipo di utilizzo dei beni confiscati destinati ai Comuni	18
Analisi dei beni immobili definitivamente confiscati	19
ELENCO TABELLE ALLEGATE	20
Misure di prevenzione personali e patrimoniali	
INTRODUZIONE	23
ELABORAZIONE E COMMENTO AI DATI STATISTICI	
Procedimenti sopravvenuti	24
Misure personali	25
Misure patrimoniali	26
Esito dell'attività dei Tribunali	27
Esito dell'attività delle Corti di Appello	28
Esito dell'attività della Corte di Cassazione	29
ELENCO TABELLE ALLEGATE	30
ALLEGATI	31

Relazione al Parlamento sui beni sequestrati e confiscati art. 3, comma 2, Legge 7 marzo 1996 n. 109

INTRODUZIONE

1. Premessa

L'ultimo intervento normativo in materia di misure di prevenzione patrimoniale e di criminalità organizzata è costituito dalla Legge 7 marzo 1996 n.109 che reca: "Disposizioni in materia di gestione e destinazione dei beni sequestrati e confiscati. Modifiche alla Legge 31 maggio 1965, n.575 e all'articolo 3 della Legge 23 luglio 1991, n.223. Abrogazione dell'art.4 del D.L. 14 giugno 1989, n.230, convertito con modificazioni dalla Legge 4 agosto 1989, n.282".

Tale normativa, come precisato nella relazione dei deputati proponenti, tende ad una "più razionale amministrazione dei beni confiscati ai sensi della Legge 31 maggio 1965, n. 575 e successive modificazioni, e ad una più puntuale destinazione degli stessi a fini istituzionali e sociali".

2. La Legge 7 marzo 1996 n. 109

La Legge 7 marzo 1996 n. 109 non si è limitata ad apportare innovazioni sostanziali e procedurali in tema di amministrazione dei beni sequestrati e confiscati, ma ha recepito l'esigenza di attuare un monitoraggio permanente di tali beni, al fine di avere un quadro sempre aggiornato della situazione anche al fine di poter redigere una relazione semestrale del Governo al Parlamento.

L'esigenza di creare una banca dati in merito derivava anche dal fatto che fino a quel momento la raccolta dei dati era stata rimessa alla buona volontà delle Amministrazioni a vario titolo interessate, le quali, in via autonoma e senza alcun raccordo tra loro, avevano provveduto a creare sistemi di rilevazione periodici, talvolta privi di precisi criteri procedurali.

Le rilevazioni così realizzate, inoltre, si riferivano solo alla fase del procedimento di competenza dell'Amministrazione che le effettuava, senza tener conto né delle successive fasi, né del coinvolgimento di Amministrazioni diverse. Era dunque

necessario istituire un raccordo fra tali rilevazioni anche al fine di renderle confrontabili fra loro.

A tal fine, la Legge n. 109/1996 ha recato significative e concrete innovazioni, disponendo che la raccolta dei dati relativi ai beni sequestrati o confiscati, dei dati concernenti lo stato del procedimento per il sequestro o la confisca, nonché dei dati inerenti alla consistenza, alla destinazione o all'utilizzazione dei beni suddetti, venisse disciplinata da un Regolamento da emanarsi con Decreto del Ministro della Giustizia, da adottare di concerto con le altre amministrazioni interessate (Difesa, Finanze, Interno e Tesoro). Tale Regolamento è stato emanato il 24 febbraio 1997 e pubblicato sulla Gazzetta Ufficiale della Repubblica del 28 marzo 1997: "Disciplina della raccolta dei dati relativi ai beni sequestrati o confiscati".

3. Metodologia della rilevazione.

La modulistica necessaria alla raccolta delle notizie utili per la formazione della banca dati è stata predisposta da un gruppo di lavoro formato dai rappresentanti dei Ministeri che avevano partecipato alla stesura del Regolamento. Sono stati predisposti moduli di rilevazione destinati, per la compilazione, alle strutture periferiche di tre Ministeri: Finanze, Giustizia ed Interno. La prima diffusione del modulo è avvenuta nell'autunno del 1997.

Il bene sequestrato o confiscato è identificato da un codice alfanumerico che comprende: la sigla della provincia (sede del Tribunale competente ad emettere il provvedimento), il numero e l'anno di iscrizione della proposta nel "registro misure di prevenzione" (tenuto presso il Tribunale stesso) ed un numero progressivo del bene.

E' in corso l'attuazione di un progetto intersettoriale, già approvato dall'AIPA, finalizzato all'assunzione per via telematica dei dati raccolti dalle singole Amministrazioni su supporto informatico.

Attualmente, per quanto riguarda l'Amministrazione della Giustizia, i moduli vengono compilati manualmente dagli Uffici periferici e trasmessi al Ministero attraverso posta o fax. Man mano che giungono le risposte i dati contenuti nei moduli vengono inseriti in una banca dati dalla quale sono state estratte le tabelle allegate alla presente relazione. Data la progressione della registrazione, nella banca dati trovano posto anche i dati dell'anno corrente: al fine della consultazione delle tabelle allegate si sottolinea di tener sempre presente la provvisorietà dei dati riguardanti il 2002.

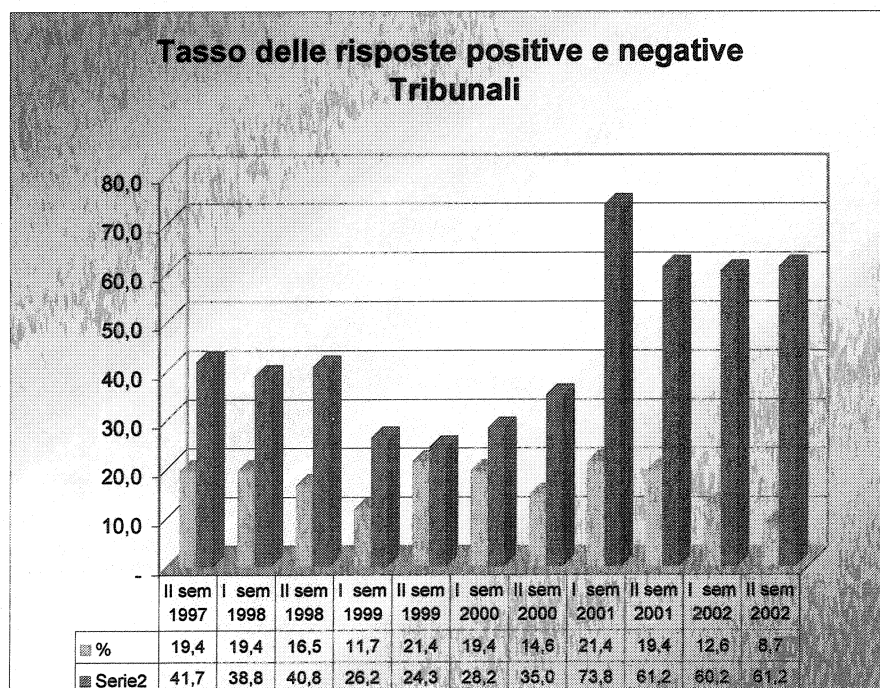
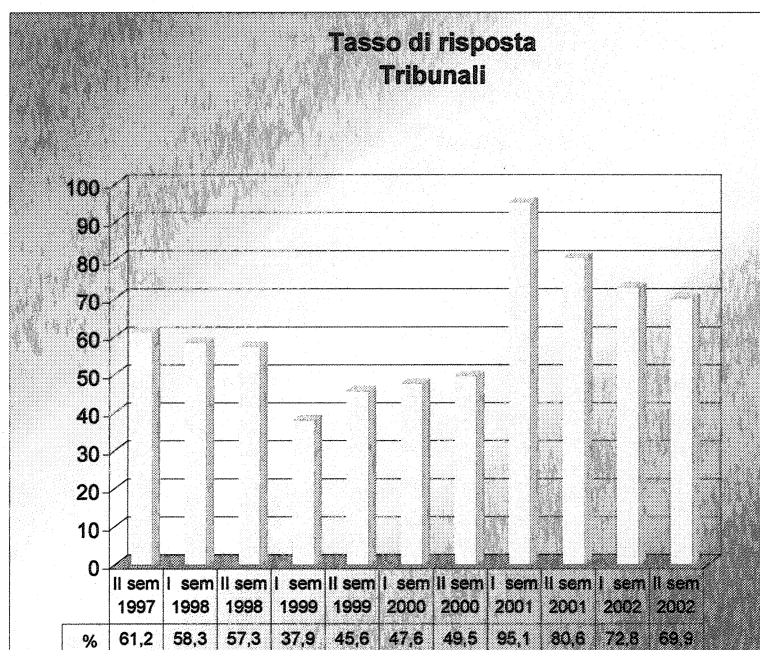
Elaborazione e commento ai dati statistici

Risposte pervenute al 31 gennaio 2003 Tribunali presso i capoluoghi di provincia

Come si può notare dal grafico a lato, il tasso di risposta nel periodo 1998-2002 è stato sempre superiore al 37% ed ha raggiunto il suo massimo nel primo semestre 2001 con il 95,1%, mentre per il secondo semestre il tasso si è attestato al 80,6%.

Si ha un leggero decremento nel secondo semestre dell'anno 2002 in quanto stanno ancora pervenendo le risposte dai vari Uffici giudiziari e questo spiega la percentuale di risposte pervenute (69,9%) al 31 gennaio 2003.

Dal grafico sottostante si nota la differenza fra il



tasso delle risposte pervenute positive e le risposte negative ove spicca il primo semestre 2001 con un tetto del 73,8% degli uffici che hanno risposto in modo negativo segnalando di non avere casi oggetto dell'indagine. Tale elevata percentuale è giustificata anche dall'incremento dei dati pervenuti da regioni ove tale fenomeno non è

conosciuto.

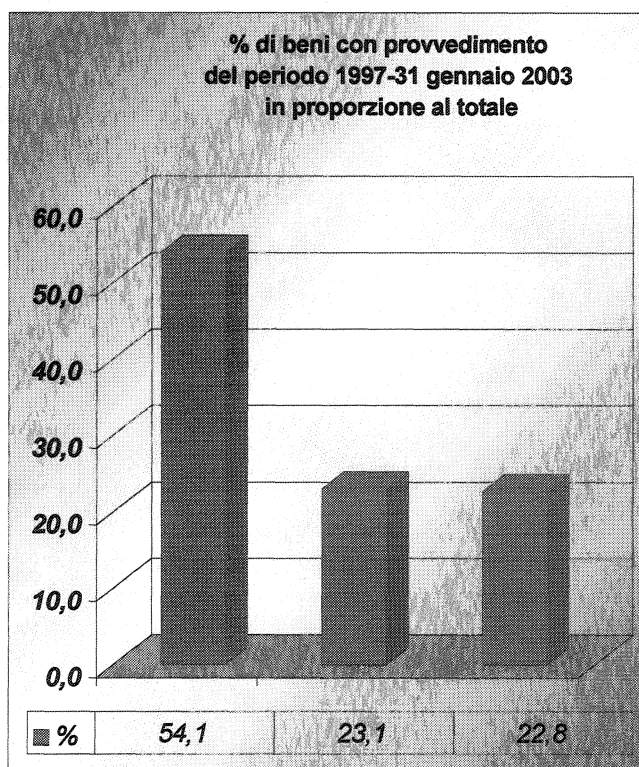
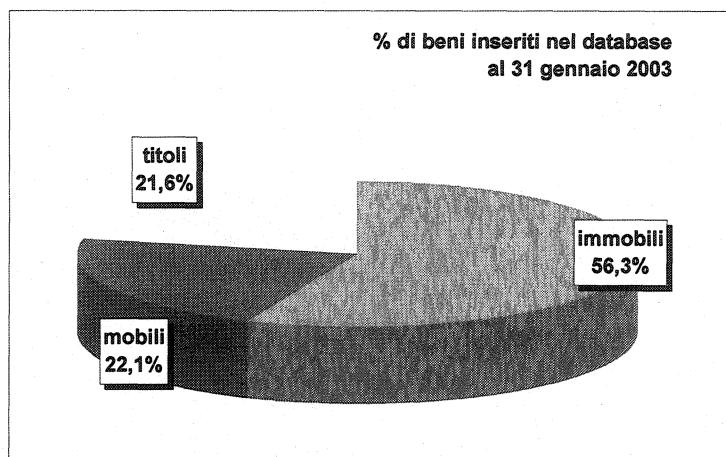
Beni presenti nella banca dati

Al 31 gennaio 2003, la banca dati risulta contenere complessivamente 19.634 beni, relativi a tre tipologie: immobili, mobili e titoli (cfr. tab. 2). I beni immobili rappresentano la parte prevalente con il 56,3%.

Per ciascun bene si rilevano quattro tipi di provvedimenti: rigetto, sequestro, dissequestro e confisca (cfr. tab. 4). Per ciascun bene si rilevano altresì quattro possibili stati del procedimento: primo grado, appello, cassazione e stato definitivo (cfr. tab. 3).

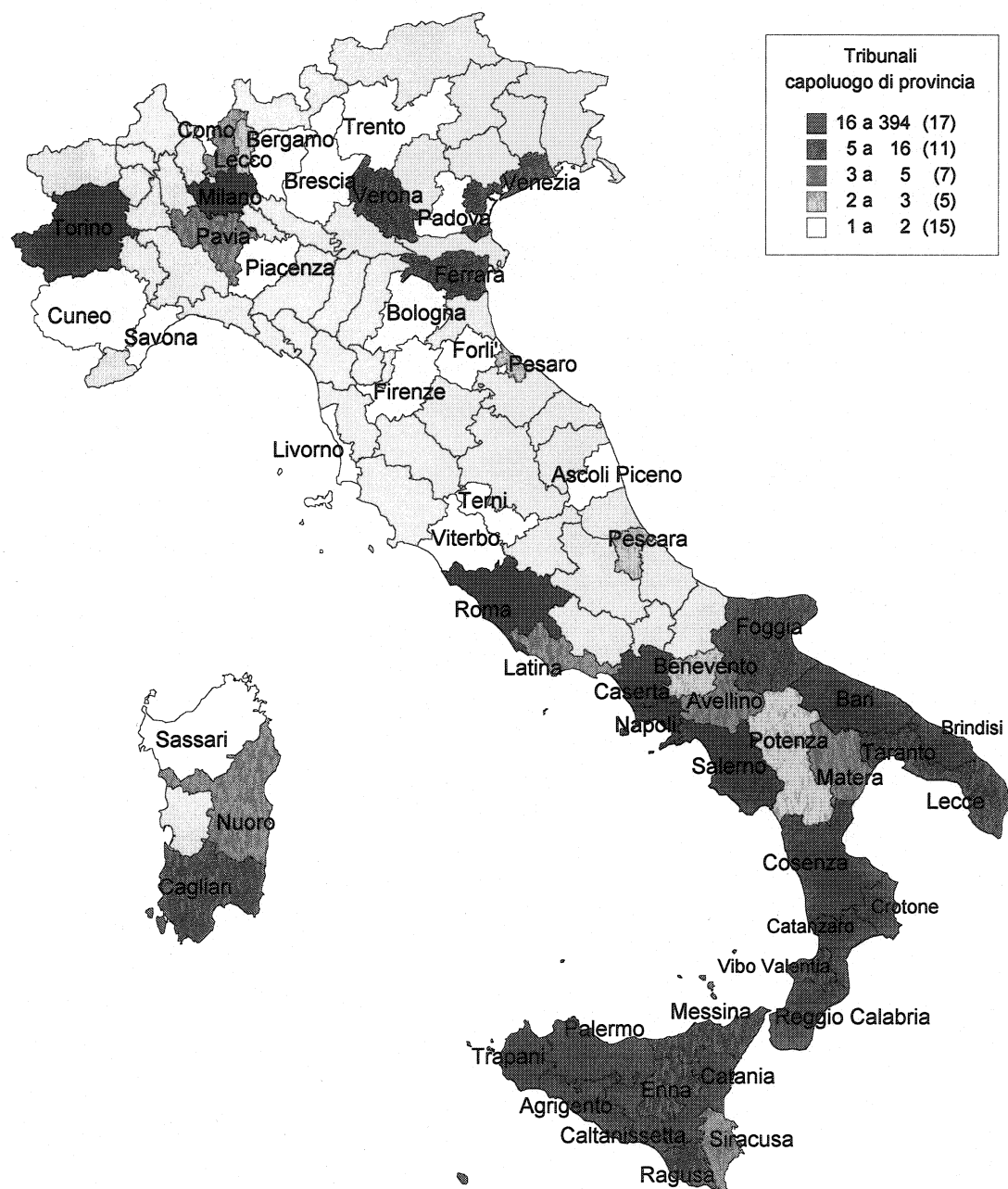
E' interessante il dato relativo al diverso peso dei beni, destinatari dei provvedimenti, nel periodo 1997-2002 rispetto al totale di 18.378 (cfr. tab. 11). Come si può vedere dal grafico a lato, gli immobili rappresentano il tipo di bene prevalente (54,1%), mentre risultano destinatari di una più bassa percentuale di provvedimenti i beni mobili (23,1%) e i titoli con solo il 22,8%.

Per i dati relativi a ciascun anno del periodo considerato, cfr. le tabelle 5, 6, 7, 8, 9 e 10.

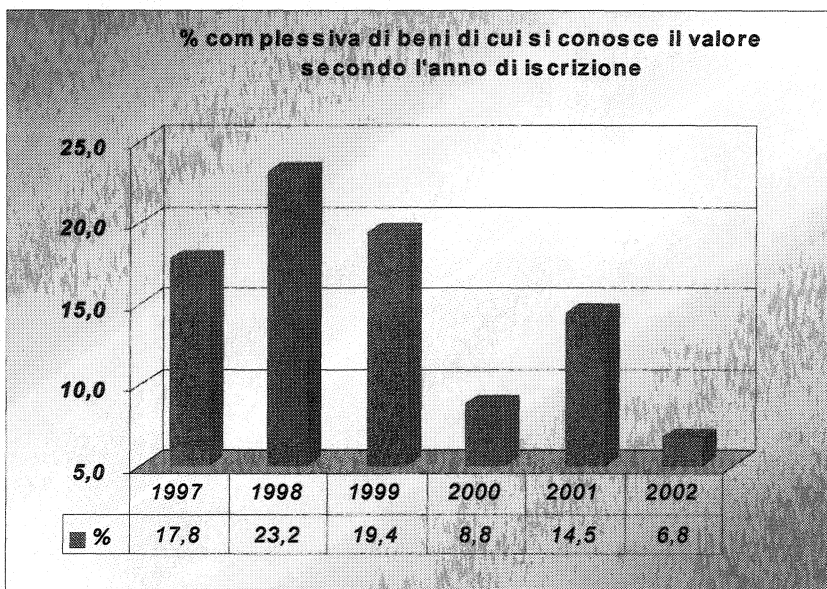


Rappresentazione grafica della banca dati

Con la sottostante cartina si visualizza la consistenza per tribunali capoluogo di provincia delle iscrizioni dei procedimenti relativi a misure di prevenzione patrimoniali nella banca dati al 31 gennaio 2003 (cfr. tab. 1).



Valore dei beni presenti nella banca dati



Purtroppo i dati forniti dagli Uffici periferici molto spesso non riportano il valore del bene.

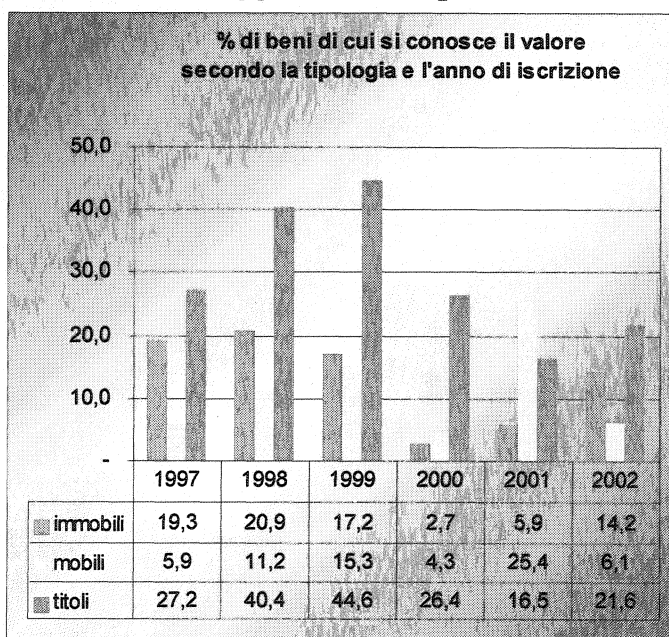
Dagli Uffici interpellati è stato riportato il valore per meno di un quinto dei beni inseriti nella banca dati. Considerando gli anni di iscrizione, il massimo si raggiunge solo nel 1998 con una

percentuale complessiva del 23,2%. Per le iscrizioni nel 2002, la percentuale scende addirittura all'6,8%.

I titoli sono il tipo di bene per il quale risulta maggiormente riportato il valore (maggiore del 40% nel 1998-1999).

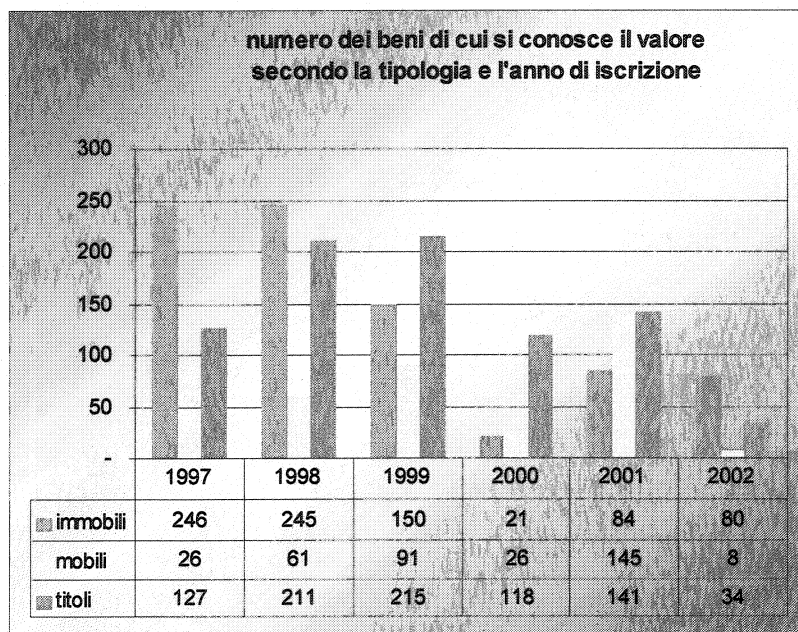
Questa situazione rende dunque impossibile fornire un dato complessivo corretto circa il valore dei beni.

Tuttavia ritenendo questo dato un elemento importante al fine della conoscenza del fenomeno, lo abbiamo calcolato con riferimento ai pochi dati disponibili: dunque, pur trattandosi di una elaborazione statisticamente corretta, essa risulta parziale.



Tutti i valori sono espressi in euro e in termini reali (prezzi 2002).

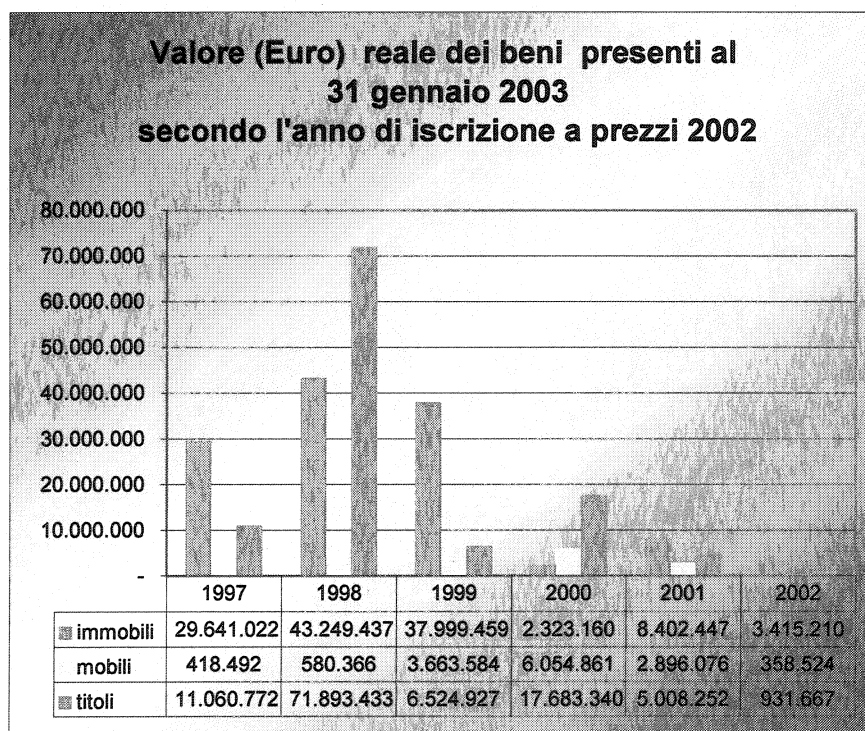
Come si vede dal grafico sottostante il valore reale dei beni immobili presenti, tra il



1997 ed il 1999 subisce un incremento più che doppio. Considerando che nel triennio successivo il numero di immobili diminuisce, è possibile ipotizzare che il valore reale unitario del singolo immobile tenda ad aumentare.

E' certo che sui bassi valori reali dei beni immobili degli anni 2000 e 2001 influisce la mancanza dei valori mentre per il 2002 influisce anche la parzialità dei dati rilevati.

Per quanto riguarda i beni mobili, si presenta uno scenario opposto a quello degli immobili: il loro numero cresce tra il 1997 ed il 2000 mentre nel 2001 subisce un decremento che si conferma anche nel 2002 data la provvisorietà del dato. Nel 2001 tuttavia il maggior numero di beni mobili (145) rispetto ai beni immobili



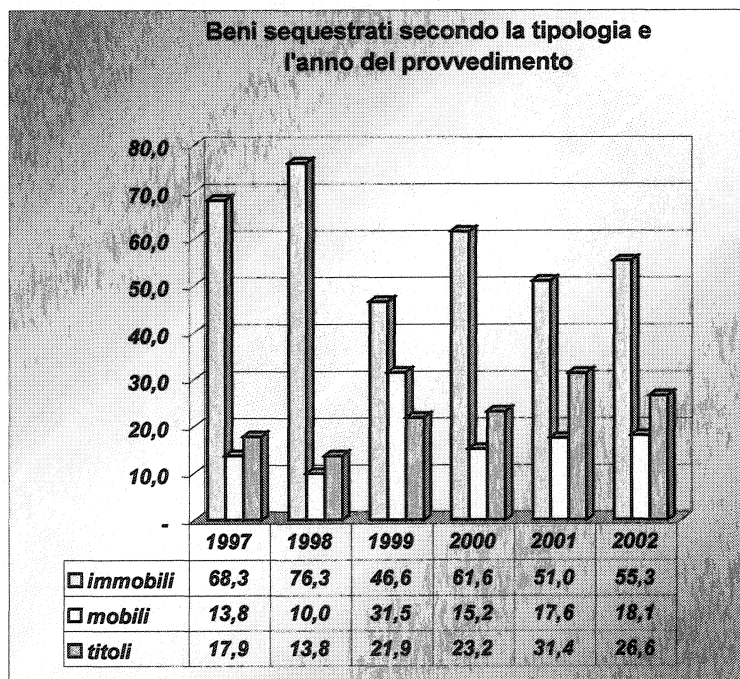
(84) è associato ad un valore reale di molto inferiore.

Del resto, sembra abbastanza plausibile che il valore reale unitario degli immobili possa presentarsi maggiore del valore reale unitario dei beni mobili. Si nota l'eccezione del 2000, che vede un alto valore reale, superiore anche a quello dei beni immobili: ciò tuttavia è spiegato dalla bassissima percentuale di beni immobili, rispetto ai beni mobili, di cui si conosce il valore (cfr. pag. 12).

Uno sguardo meritano anche i beni relativi ai titoli con valore provvisorio presenti nella banca dati.

Dal raffronto fra i grafici relativi al numero dei titoli spicca subito l'alto valore reale dei titoli iscritti nel 1998 ed il basso valore medio dei titoli iscritti nel 1999 a fronte di un quantitativo pressoché uguale a quello dell'anno precedente.

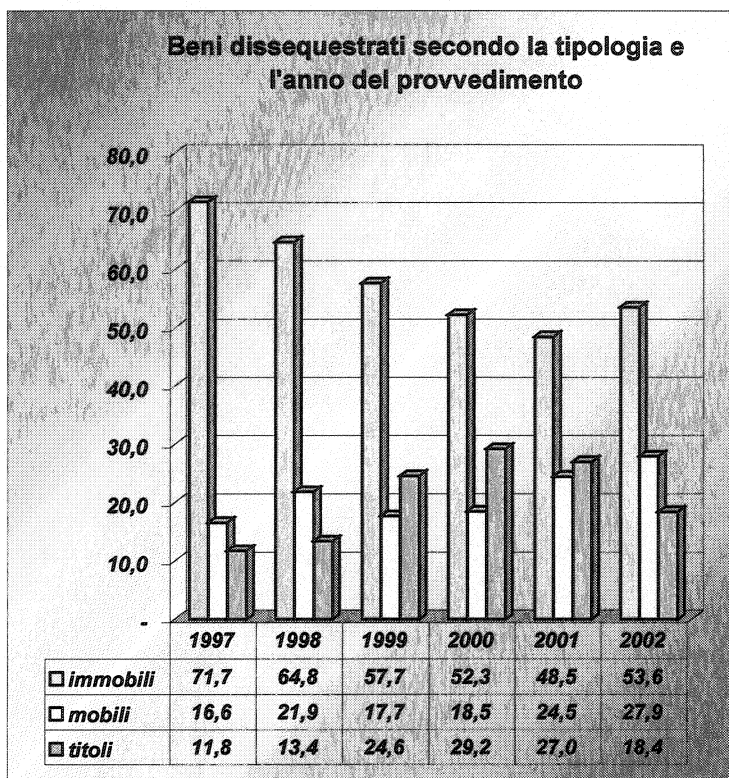
Sequestri e dissequestri di beni



Come si può vedere dal grafico a lato, i beni immobili in fase di sequestro, al 31 gennaio 2003, sono prevalenti rispetto alle altre due tipologie di beni, mentre i titoli mostrano una tendenza al rialzo dal 1999 al 2001, per i beni mobili si ha un costante incremento eccetto per il 1999 ove si ha un'impennata con sequestri al 31,5% dei beni.

I beni prevalentemente dissequestrati sono i beni immobili (cfr. grafico a lato).

Si noti l'aumento, nel 2000, 2001 dei dissequestri di titoli. Considerato che per il 2002 si tratta di dati parziali, è presumibile che i dati possano confermare tale tendenza.

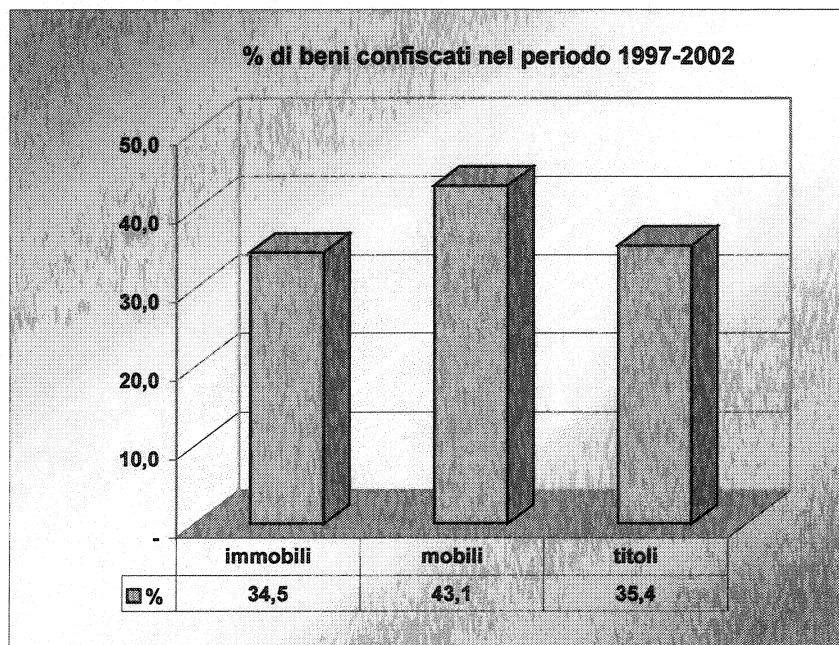


Confische di beni

I beni confiscati al 31 gennaio 2003 rappresentano il 36,7% della banca dati relativa al periodo 1997-2002.

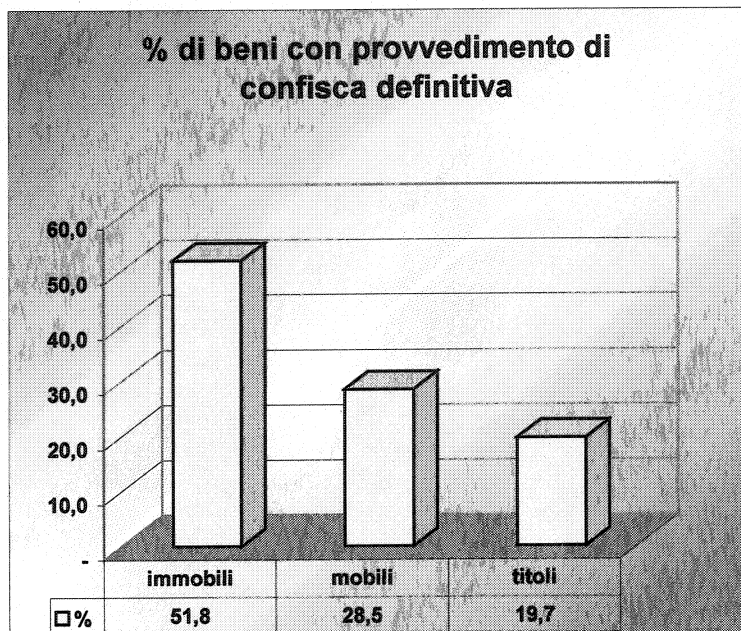
La suddivisione delle confische per tipologia di bene, è rilevabile nel grafico a lato.

Dalle tabelle 12, 13 e 14 è possibile vedere lo stato del procedimento dei beni confiscati al 31 gennaio 2003. Dato che la preponderanza si ha per le confische definitive, è su queste ultime che concentreremo il



commento.

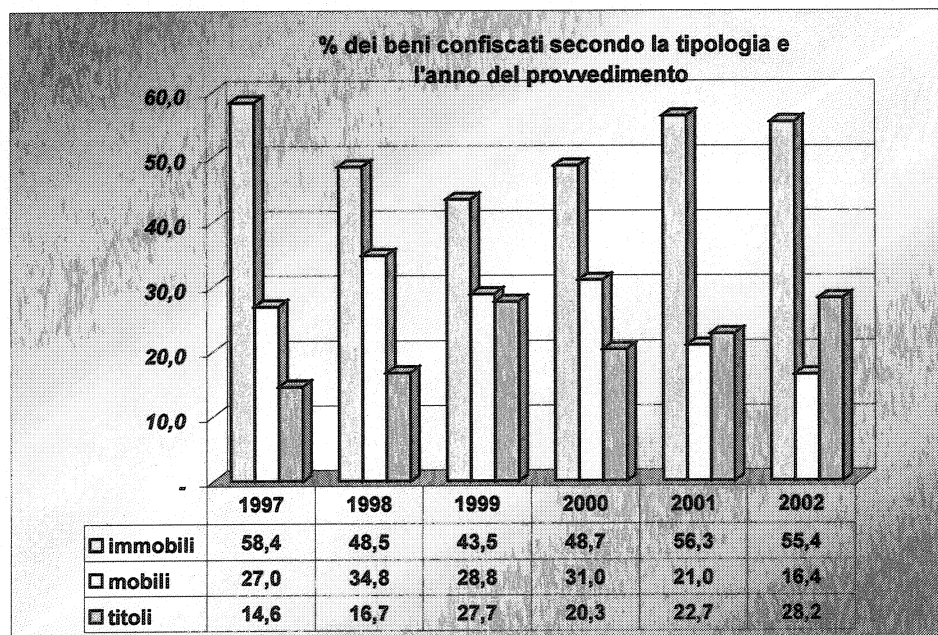
I beni che al 31 gennaio 2003 risultano sottoposti a confisca, con provvedimento emanato nel periodo 1997-2002, sono complessivamente 6.746 (appunto il 36,7% di cui abbiamo detto sopra).



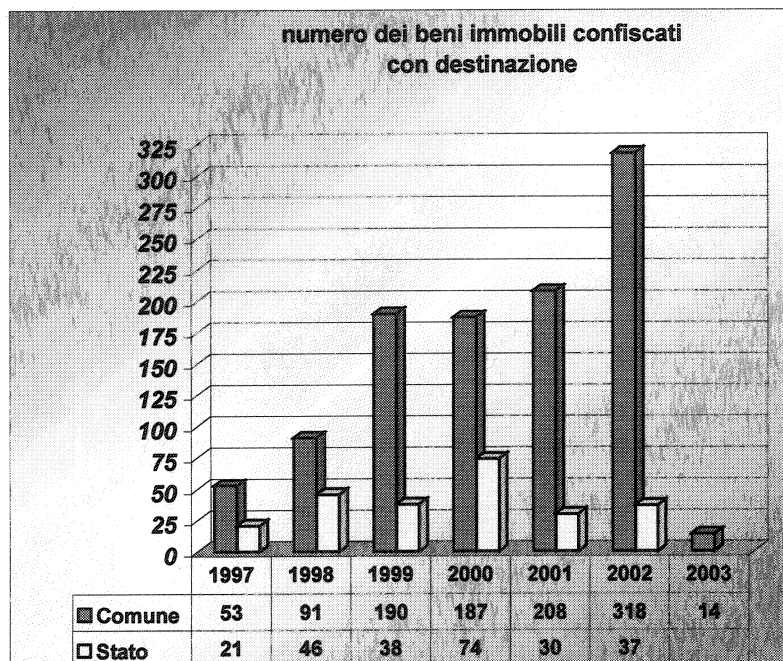
Fra questi ultimi, i beni definitivamente confiscati al 31 gennaio 2003, sono 2.986 (44,3%): essi rappresentano il 16,3% dei beni sottoposti a provvedimento (sequestro, dissequestro e confisca) nel periodo 1997-2002.

La suddivisione dei beni definitivamente confiscati fra beni immobili, mobili e titoli è proporzionale rispettivamente al 51,8%, 28,5% e 19,7% (cfr. grafico a lato).

I dati relativi alle confische dei beni distinti per tipologia ed anno del provvedimento, sono riportati nel grafico a lato. Da esso si rileva che in oltre il 43,5% dei casi le confische riguardano i beni immobili.



Destinazione dei beni confiscati e loro valore medio

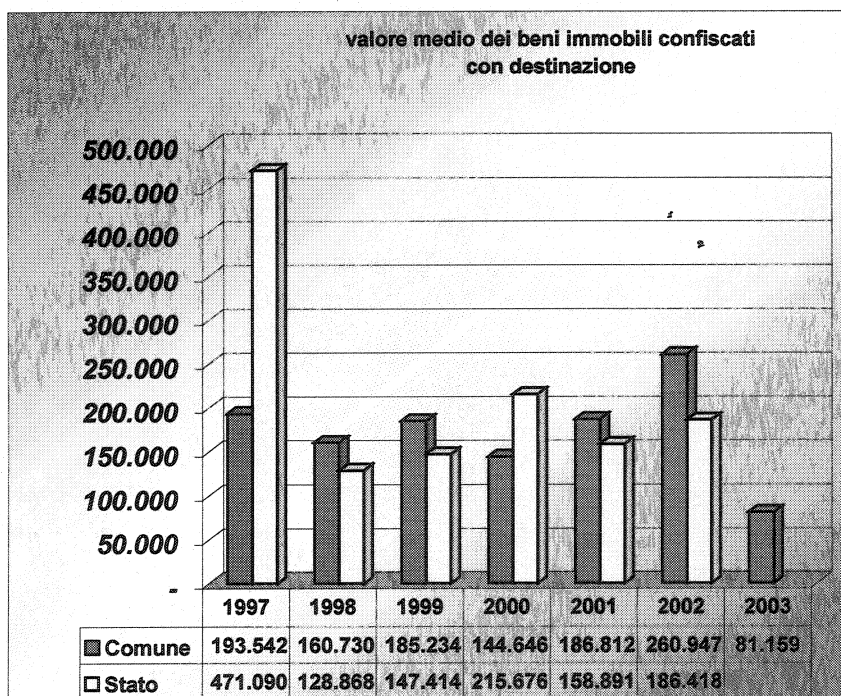


I beni confiscati in via definitiva, vengono destinati allo Stato o ai Comuni, per essere poi utilizzati secondo diverse finalità sociali di cui si dirà più avanti.

Il grafico a lato mostra la preponderanza del numero di beni immobili sequestrati destinati ai Comuni, rispetto a quelli destinati allo Stato.

Detta prevalenza si ridimensiona di molto quando si passa a considerare il valore medio dei beni destinati (essendo beni destinati siamo a conoscenza del loro valore in quanto ne esiste la stima). Anche in questo caso proponiamo il valore medio deflazionato a prezzi 2002.

Dal confronto dei due grafici si può dedurre che i beni destinati allo Stato sono minori in quantità, ma in genere di valore unitario maggiore, il che fa presupporre anche una maggiore consistenza fisica del bene.



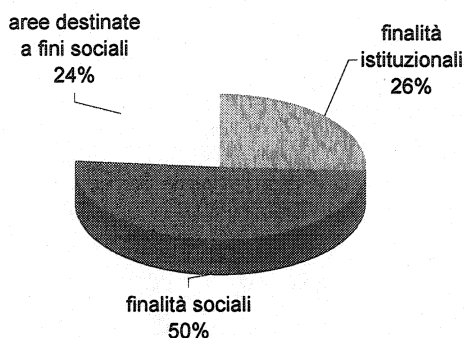
Tipo di utilizzo dei beni confiscati destinati ai Comuni

Il grafico a lato mostra la suddivisione dei beni confiscati e destinati ai Comuni nel periodo 1997-2003.

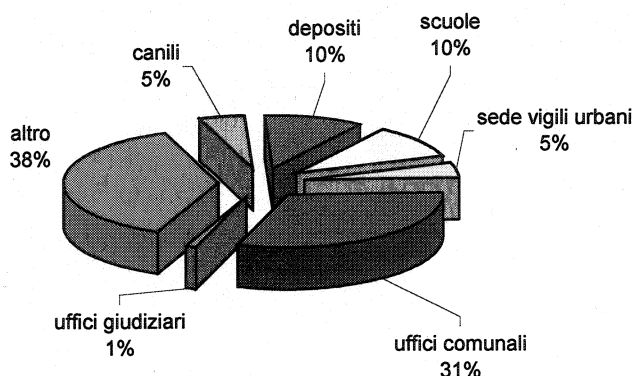
I beni sono raggruppati secondo tre tipologie di destinazioni.

Sotto la tipologia "finalità

Tipologia delle destinazioni dei beni immobili



Finalità istituzionali

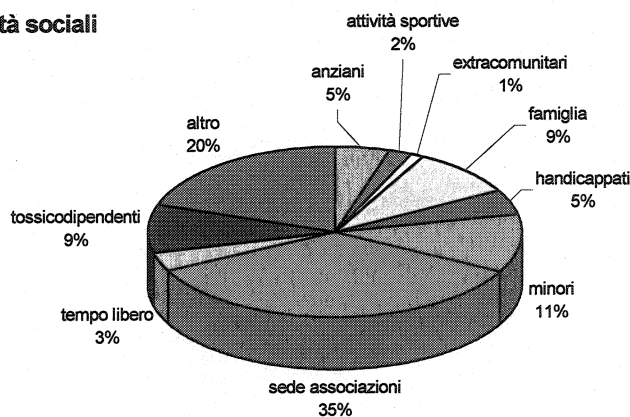


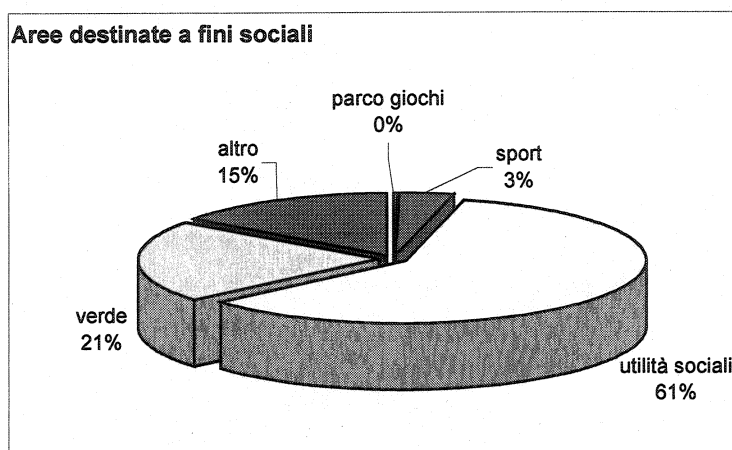
istituzionali" sono raggruppate le seguenti voci: canili, depositi, scuole, sedi di vigili urbani, uffici comunali, uffici giudiziari e altro (38%); questa ultima voce, come da grafico a lato, ha una maggiore percentuale sulle altre destinazioni perché vi confluiscano con elevato numero le

destinazioni ad alloggi di residenza pubblica.

Sotto la voce finalità sociali sono raggruppati i seguenti centri: anziani, attività sportive, extracomunitari, famiglia, handicappati, minori, sede di associazioni, tempo libero, tossicodipendenti e altro.

Finalità sociali





Sotto la voce aree destinate a fini sociali sono raggruppate le seguenti voci: parco giochi, sport, utilità sociali, verde ed altro.

Analisi dei beni immobili definitivamente confiscati

Prendendo in esame l'ultimo periodo (1997-2002) nella banca dati risultano confiscati con provvedimento definitivo 1.548 immobili (v. tab. 15), altresì nello stesso periodo sono stati destinati ai sensi della L. 109/199 n. 1.299 beni immobili.

Da un'analisi più approfondita si ricava che di questi ultimi solo 620 sono relativi a provvedimenti di confisca definitiva, appartenenti al quinquennio, mentre gli altri 679 riguardano provvedimenti di confisca definitiva inerenti al periodo antecedente il 1997. Se ne deduce che allo stato attuale risultano ancora da destinare 922 (56,1%) immobili definitivamente confiscati.

Elenco tabelle relative ai beni sequestrati o confiscati (L. 109/1996)	
Tabella 1	Numero dei procedimenti patrimoniali inseriti nel DB al 31.01.03 secondo l'anno di iscrizione ed il Tribunale
Tabella 2	Beni inseriti nel DB al 31.01.03 secondo la categoria del bene (immobili, mobili, titoli)
Tabella 3	Beni inseriti nel DB al 31.01.03 secondo lo stato del procedimento
Tabella 4	Beni inseriti nel DB al 31.01.03 secondo la tipologia del provvedimento (proposte, rigetto, sequestro, dissequestro, confisca)
Tabella 5	Situazione al 31.01.03 dei beni sottoposti a provvedimento patrim. con procedimento iscritto nel 1997
Tabella 6	Situazione al 31.01.03 dei beni sottoposti a provvedimento patrim. con procedimento iscritto nel 1998
Tabella 7	Situazione al 31.01.03 dei beni sottoposti a provvedimento patrim. con procedimento iscritto nel 1999
Tabella 8	Situazione al 31.01.03 dei beni sottoposti a provvedimento patrim. con procedimento iscritto nel 2000
Tabella 9	Situazione al 31.01.03 dei beni sottoposti a provvedimento patrim. con procedimento iscritto nel 2001
Tabella 10	Situazione al 31.01.03 dei beni sottoposti a provvedimento patrim. con procedimento iscritto nel 2002
Tabella 11	Beni sottoposti a provvedimento patrimoniale, secondo l'anno del provvedimento
Tabella 12	Beni immobili sottoposti a provvedimento di confisca al 31.01.03, secondo l'anno del provvedimento
Tabella 13	Beni mobili sottoposti a provv.to di confisca al 31.01.03, secondo l'anno del provv.to
Tabella 14	Beni in titoli sottoposti a provv.to di confisca al 31.01.03, secondo l'anno del provv.to
Tabella 15	Elenco dei beni immobili sottoposti a provv.to di confisca dal 1997 al 31.01.03, secondo la tipologia
Tabella 16	Elenco dei beni mobili sottoposti a provv.to di confisca dal 1997 al 31.01.03, secondo la tipologia
Tabella 17	Elenco dei beni in titoli sottoposti a provv.to di confisca dal 1997 al 31.01.03, secondo la tipologia
Tabella 18	Beni inseriti nel DB al 31.01.03 secondo la tipologia e lo stato del procedimento
Tabella 19	Beni inseriti nel DB al 31.01.03 secondo la tipologia e la tipologia del procedimento
Tabella 20	Proc.to di destinazione dei beni (art.2 decies) al 31.01.03
Tabella 21	Beni confiscati con provv.to di destinazione (art.2 decies) e consegna al 31.01.03
Tabella 22	Beni confiscati con richiesta di parere al Sindaco e al Prefetto per il provv.to di destinazione (art. 2 decies) al 31.01.03, secondo l'anno di richiesta del parere
Tabella 23	Beni confiscati con provv.to di destinazione allo Stato e ai Comuni (art.2 undecies c.2) al 31.01.03
Tabella 24	Beni confiscati con provv.to di destinazione allo Stato (art.2 undecies c.2) al 31.01.03
Tabella 25.1	Beni confiscati con provv.to di destinazione al Comune (art.2 undecies c.2) al 31.01.03 - secondo la destinazione
Tabella 25.2	Beni confiscati con provv.to di destinazione al Comune (art.2 undecies c.2) al 31.01.03 - secondo la destinazione
Tabella 25.3	Beni confiscati con provv.to di destinazione al Comune (art.2 undecies c.2) al 31.01.03 - secondo la destinazione

Misure di prevenzione personali e patrimoniali

Legge 646/82

Misure di prevenzione personali e patrimoniali emesse ai sensi della L. 646 /1982.

INTRODUZIONE

La prima legge del dopo guerra che ha disposto l'applicazione di misure di prevenzione personali è stata la L. 1423/56. La sua applicazione era diretta a persone pericolose per la sicurezza e per la pubblica moralità.

Il riferimento precipuo ed esplicito a membri di associazioni di tipo mafioso si ha successivamente, nel 1965, quando viene emanata la legge n. 575. Tale legge consente l'applicazione di misure di prevenzione sia personali che patrimoniali, agli indiziati di appartenere ad associazioni di tipo mafioso, alla camorra o ad altre associazioni comunque localmente denominate, che perseguono finalità o agiscono con metodi corrispondenti a quelli delle associazioni di tipo mafioso. Detta legge 575/65 estende a tali indiziati l'applicabilità delle misure di prevenzione personali della sorveglianza speciale e del divieto o dell'obbligo di soggiorno e prevede che possano essere svolte indagini sul tenore di vita, sulle disponibilità finanziarie e sul patrimonio di tali indiziati. Dette indagini sono effettuate anche nei confronti del coniuge e dei figli dell'indiziato, dei conviventi con l'indiziato nell'ultimo quinquennio, nonché delle persone giuridiche di cui l'indiziato risulti poter disporre. Inoltre, quando sussista il concreto pericolo che i beni di cui si prevede debba essere disposta la confisca possano venir dispersi, sottratti, o alienati, è possibile disporre il sequestro anticipato dei beni, prima della fissazione dell'udienza. Il Tribunale dispone la confisca di beni sequestrati dei quali non sia stata dimostrata la legittima provenienza ed il provvedimento deve essere emanato entro un anno dal sequestro (ovvero entro due anni, ove intervenga proroga motivata).

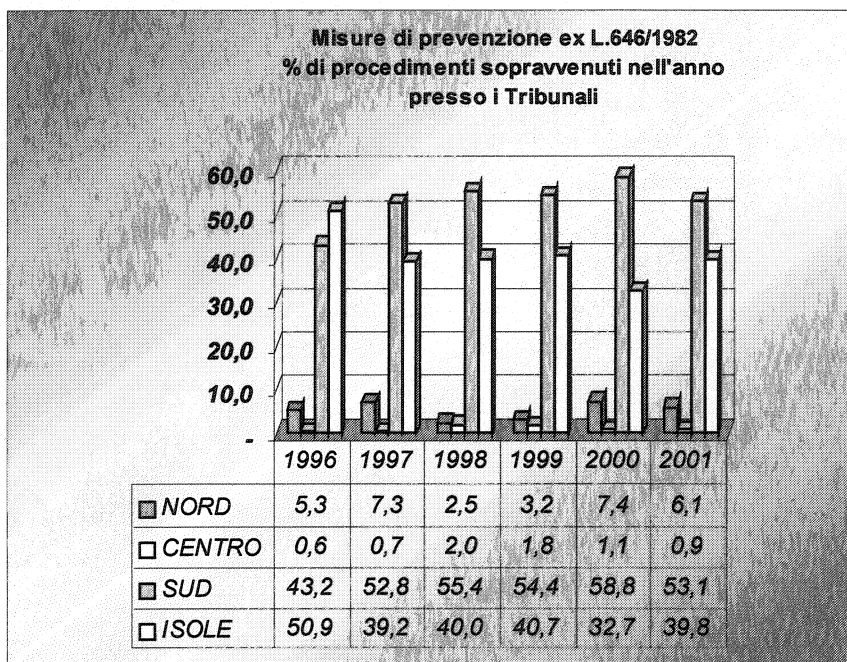
La rilevazione in merito alle misure di prevenzione personali e patrimoniali, cui si riferiscono i dati di seguito commentati, inizia nel 1983, successivamente all'emanazione della L. 13 settembre 1982 n. 646 (c.d. legge Rognoni - La Torre). La legge 646/82 ha stabilito una definizione normativa dell'associazione di tipo mafioso, introducendo nel codice penale la fattispecie associativa di cui all'art. 416 bis. Inoltre, la gamma degli interventi adottabili nei confronti di soggetti indiziati di

appartenere ad associazioni di tipo mafioso, è stata ampliata con l'introduzione delle misure del sequestro e della confisca di beni di sospetta provenienza.

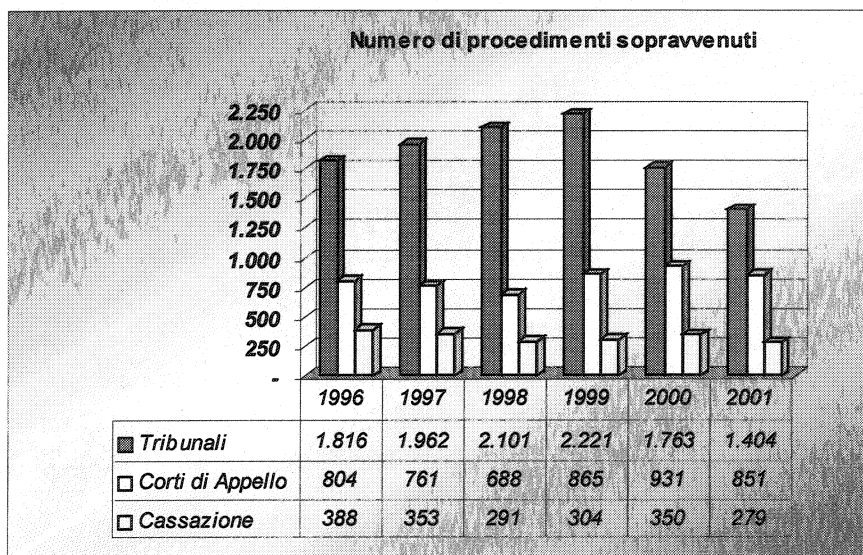
Elaborazione e commento ai dati statistici

Procedimenti sopravvenuti

I procedimenti sopravvenuti presso i Tribunali sono concentrati per la massima parte al Sud e nelle Isole. Nelle altre aree geografiche d'Italia il numero dei provvedimenti sopravvenuti presso i Tribunali negli anni 1996-2001 è ben inferiore al 10% annuo. Dal grafico qui sopra si può vedere il ridimensionamento intervenuto per le Isole a decorrere dal 1997. Un commento del tutto analogo nella sostanza può farsi per i procedimenti sopravvenuti presso le Corti di Appello.



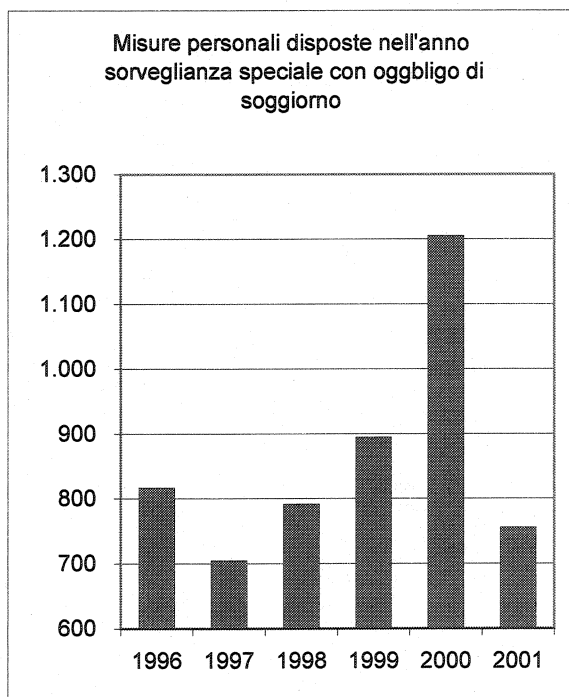
Nel grafico a lato si può vedere il numero di procedimenti complessivamente sopravvenuti presso le sedi dei vari gradi di giudizio.



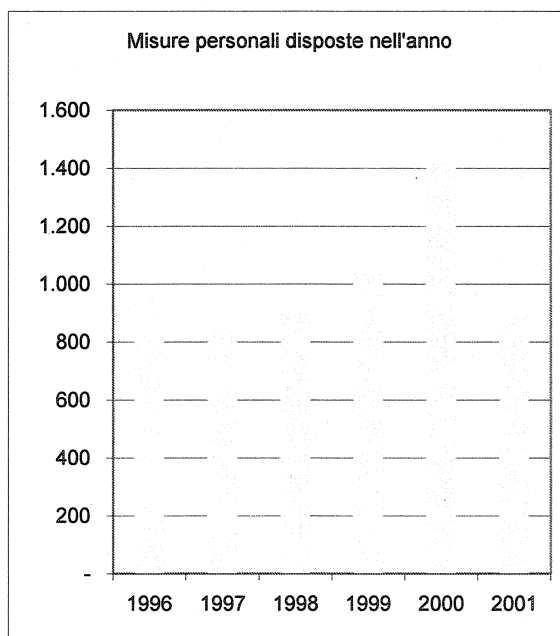
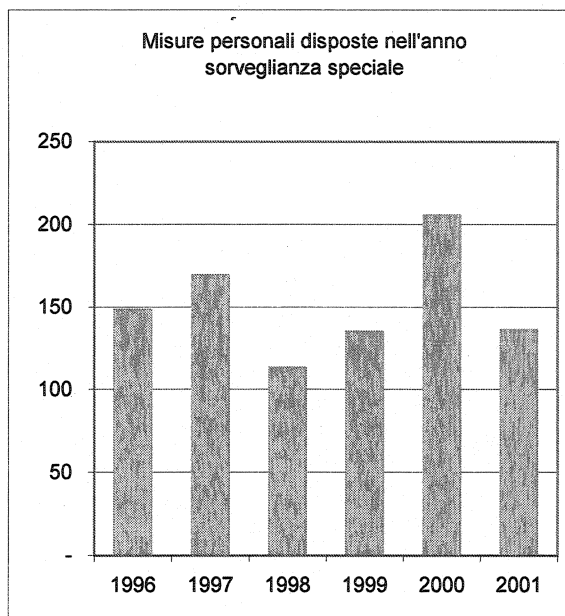
Misure personali

Dei tre tipi di misure personali, la sorveglianza speciale con divieto di soggiorno ha un'applicazione minima: nel periodo 1996-2001 il massimo dell'applicazione si è avuta nel 1996 con 5 casi.

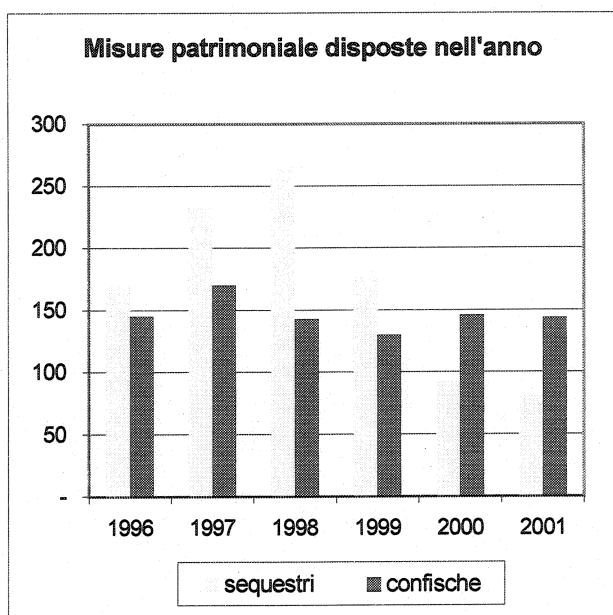
Nel grafico a lato troviamo i dati relativi alla misura personale della sorveglianza speciale.



Nel grafico sovrastante troviamo l'andamento della sorveglianza speciale con obbligo di soggiorno, che rappresenta la maggior parte delle misure personali adottate negli anni considerati e dunque il suo andamento influenza notevolmente l'andamento complessivo della misura, come si può vedere dal terzo grafico.



Misure patrimoniali

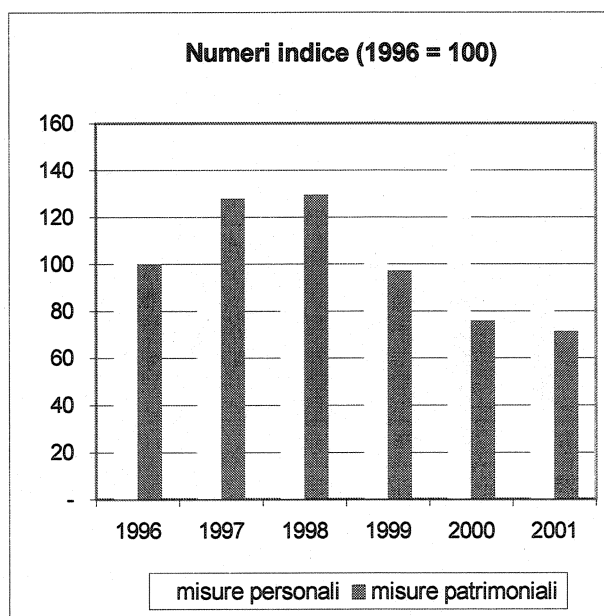


Il numero dei sequestri risulta maggiore del numero delle confische nel periodo 1996-1999. Ciò è plausibile, anche perché il provvedimento di confisca può non intervenire nello stesso anno del sequestro.

Ma non bisogna lasciarsi ingannare dai valori assoluti, a differenza delle misure personali, quelle patrimoniali non solo non sono concentrate su di un unico tipo di misura, ma presentano anche una diversa variazione nel corso del tempo.

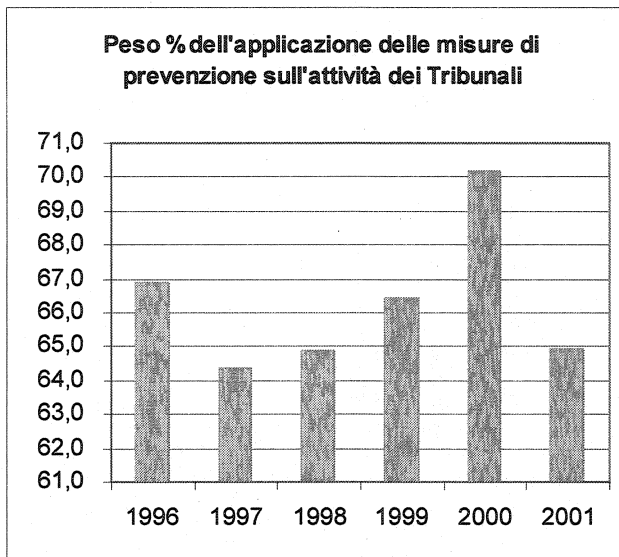
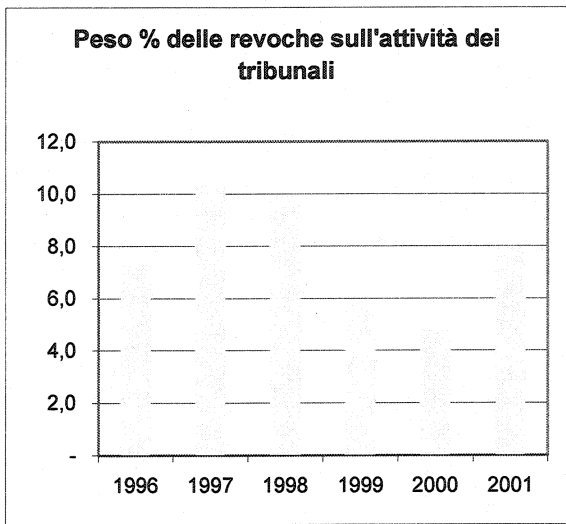
Infatti il numero indice delle misure personali passa da 100 nel 1996 a 146 nel 2000, registrando, negli anni 1997 e 1998, una leggera variazione negativa rispetto al 1996 (cfr. grafico a lato).

Al contrario, il numero indice delle misure patrimoniali diminuisce da 100 nel 1996 a 71 nel 2001, passando per una variazione positiva negli anni 1997 e 1998.




Esiti dell'attività dei tribunali.

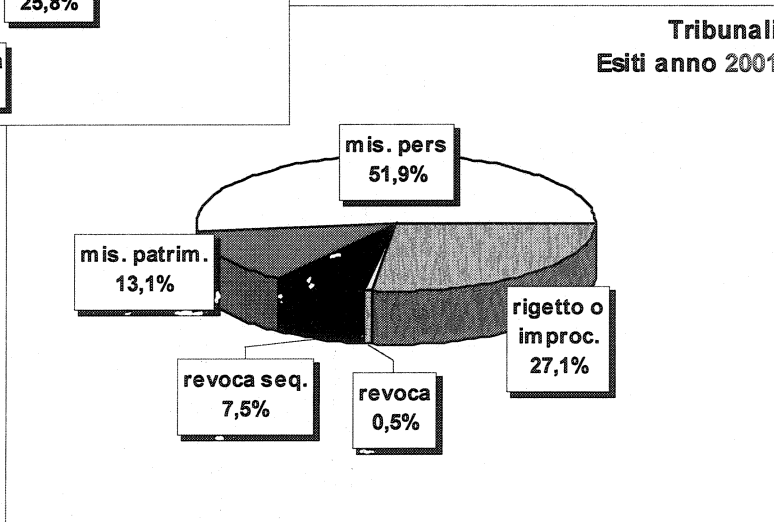
L'attività dei Tribunali se si esclude l'anno 2000, ove si è avuto un aumento dell'applicazione delle



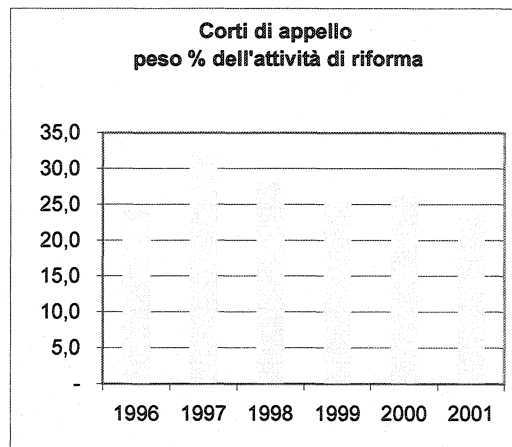
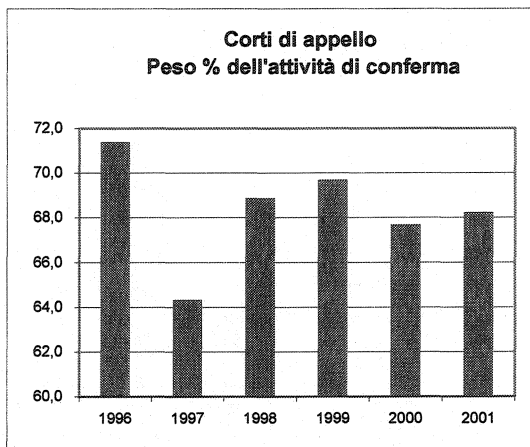
misure di prevenzione (70,2%) si è sempre mantenuta con percentuali che oscillano tra il 64,4% ed il 66,9% (cfr. grafico sopra). Per quello che riguarda le revoche se si eccettua l'anno 2000 ove si è avuta la minor percentuale con il 4,8%, si presenta una tendenza che varia dal 5,8% del 1999 al 10,4% del 1997.



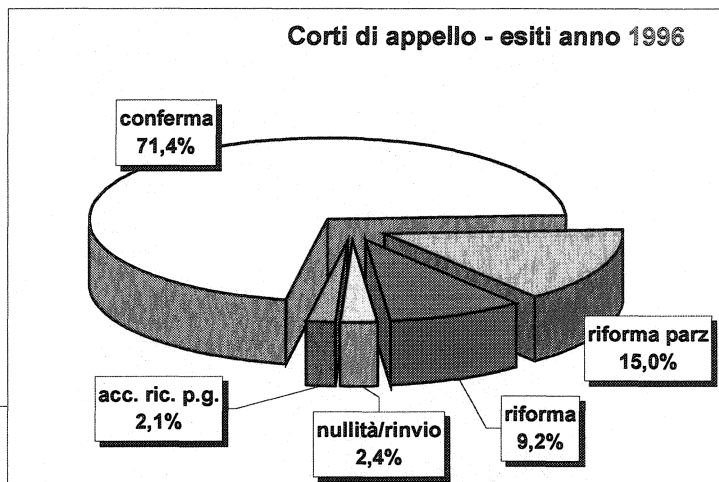
Dai grafici a torta si può vedere una certa uniformità dell'attività del 1996 e del 2001. Il cambiamento si può notare solo in una consistente diminuzione della percentuale delle misure patrimoniali degli anni messi a confronto.



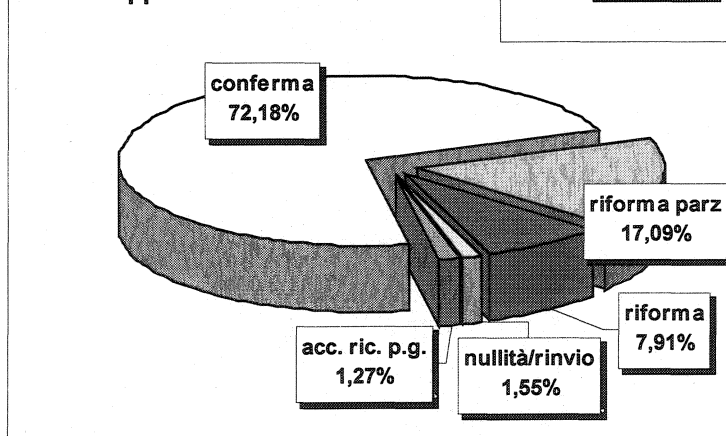
Esiti dell'attività delle Corti di Appello



Il 95% dell'attività delle misure di prevenzione delle Corti di Appello è rappresentato da provvedimenti di conferma e di riforma. Sembra che negli anni che vanno dal 1996 al-2001, tra i due diversi tipi di attività sia intervenuto un



Corti di Appello - Esiti anno 2001




certo tasso di sostituzione. Ciò è deducibile dai due grafici sopra, considerando anche che lo scarto massimo nel peso complessivo di tali attività, nel periodo considerato, è stato del 3%.

Dai grafici a torta si può vedere il cambiamento fra la

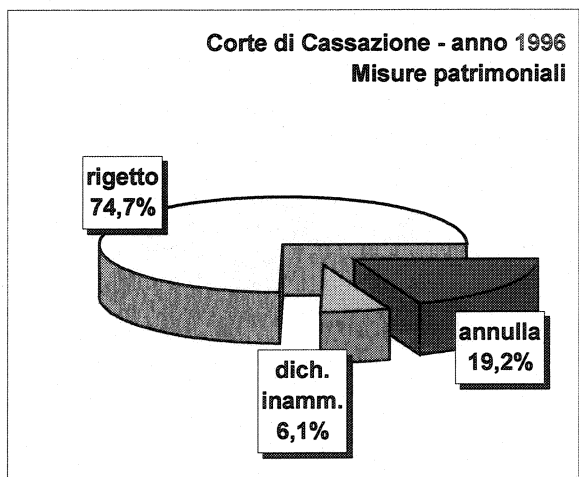
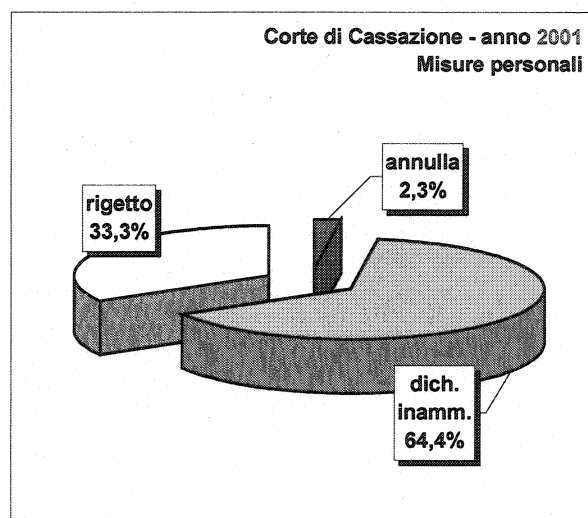
suddivisione delle attività nel 1996 e nel 2001, che non sembra mostrare differenze di rilievo.

Esiti dell'attività della Corte di Cassazione



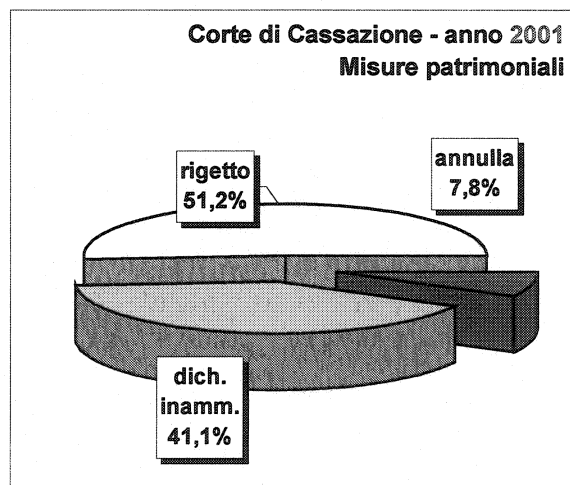
rigetto ed è aumentata (+40,1%) nei provvedimenti di inammissibilità rispetto a quanto accadeva nel 1996. L'entità di questi dati, sembra suggerire un tasso di sostituzione fra le due attività (cfr. grafico sopra e a lato).

Per quanto riguarda le misure di prevenzione personali, l'attività della Corte di Cassazione, nel 2001, è diminuita (-32,7%) nei provvedimenti di



patrimoniali: un tasso di sostituzione dello stesso segno del precedente, ma di minore entità, sembra essere intervenuto anche qui fra i provvedimenti di rigetto e le dichiarazioni di inammissibilità. Rispettivamente -23,5% e +35%.

Analoga osservazione può farsi per quanto riguarda le misure di prevenzione



**Elenco tabelle relative alle misure di prevenzione
personali e patrimoniali (L.646/1982)**

Tribunali	Attività generale	anni 1996/2001
	Sequestro	"
	Confisca	"
Corti di Appello	Attività generale	anni 1996/2001
	Confisca	"
Corte di Cassazione	Attività	anni 1996/2001

Allegato

alla relazione sui

Beni sequestrati e confiscati

TABELLE

Beni sequestrati e confiscati

XIV LEGISLATURA - DISEGNI DI LEGGE E RELAZIONI - DOCUMENTI

MINISTERO DELLA GIUSTIZIA
 Dipartimento per gli Affari di Giustizia
 Direzione Generale della Giustizia Penale
 Ufficio I - Monitoraggio

Beni inseriti nel database al 31/01/2003
 suddivisi per categoria del bene

Tabella n. 2

Sez. A - B - F

anno di iscriz.	dati	categoria del bene			Totale complessivo
		immobile	mobile	titolo	
1968	n. dei beni	2			2
	valore provv.	80.051			80.051
1969	n. dei beni	1			1
	valore provv.	103.291			103.291
1972	n. dei beni	9	1		10
	valore provv.	417.435			417.435
1973	n. dei beni	11			11
	valore provv.	2.034.840			2.034.840
1977	n. dei beni	5			5
	valore provv.	698.963			698.963
1979	n. dei beni	1			1
	valore provv.	175.595			175.595
1980	n. dei beni	5			5
	valore provv.	258.228			258.228
1981	n. dei beni	25			25
	valore provv.	2.161.372			2.161.372
1982	n. dei beni	36	1	5	42
	valore provv.	2.366.870		675.626	3.042.496
1983	n. dei beni	123	11	3	137
	valore provv.	20.945.849			20.945.849
1984	n. dei beni	185	16	7	208
	valore provv.	17.736.700		34.603	17.771.303
1985	n. dei beni	45	2	1	48
	valore provv.	4.812.862			4.812.862
1986	n. dei beni	29			29
	valore provv.	2.596.590			2.596.590
1987	n. dei beni	32	4	2	38
	valore provv.	8.488.537			8.488.537
1988	n. dei beni	26			26
	valore provv.	2.493.196			2.493.196
1989	n. dei beni	37			37
	valore provv.	13.501.836			13.501.836
1990	n. dei beni	73	14	11	98
	valore provv.	12.157.860	1.045.825	305.949	13.509.635
1991	n. dei beni	197	32		229
	valore provv.	12.931.823			12.931.823
1992	n. dei beni	556	143	68	767
	valore provv.	18.971.727	37.443	501.568	19.510.737
1993	n. dei beni	520	225	63	808
	valore provv.	27.345.513	16.527	779.213	28.141.252
1994	n. dei beni	763	142	258	1.163
	valore provv.	127.813.569	6.611.681	6.617.747	141.042.998
1995	n. dei beni	1.037	232	326	1.595
	valore provv.	41.230.943	2.737.186	5.759.757	49.727.886
1996	n. dei beni	758	257	281	1.296
	valore provv.	25.290.164	290.432	9.730.118	35.310.714
1997	n. dei beni	1.321	455	469	2.245
	valore provv.	25.797.234	367.743	9.217.310	35.382.286
1998	n. dei beni	1.151	557	522	2.230
	valore provv.	38.273.838	520.508	61.817.225	100.611.571
1999	n. dei beni	1.147	705	499	2.351
	valore provv.	34.172.175	3.354.930	5.718.604	43.245.709
2000	n. dei beni	772	662	432	1.866
	valore provv.	2.155.065	5.696.012	16.698.149	24.549.227
2001	n. dei beni	1.142	585	832	2.559
	valore provv.	8.071.515	2.806.275	4.834.220	15.712.009
2002	n. dei beni	1.038	299	465	1.802
	valore provv.	3.415.210	358.524	931.667	4.705.402
	n. dei beni totale	11.047	4.343	4.244	19.634
	valore provv. totale	456.498.852	23.843.086	123.621.756	603.963.695

MINISTERO DELLA GIUSTIZIA
Dipartimento per gli Affari di Giustizia
 Direzione Generale della Giustizia Penale
 Ufficio I - Monitoraggio

Beni inseriti nel database al 31/01/2003
 suddivisi per stato del procedimento

Tabella n. 3

Sez. A - B - F

anno di iscriz.	Dati	stato del procedimento				Totale complessivo
		1° grado	appello	cassazione	definitiva	
1968	N. dei beni valore provv.				2 80.051	2 80.051
1969	N. dei beni valore provv.				1 103.291	1 103.291
1972	N. dei beni valore provv.				10 417.435	10 417.435
1973	N. dei beni valore provv.				11 2.034.840	11 2.034.840
1977	N. dei beni valore provv.				5 698.963	5 698.963
1979	N. dei beni valore provv.				1 175.595	1 175.595
1980	N. dei beni valore provv.				5 258.228	5 258.228
1981	N. dei beni valore provv.				25 2.161.372	25 2.161.372
1982	N. dei beni valore provv.				42 3.042.496	42 3.042.496
1983	N. dei beni valore provv.		16		121 20.945.849	137 20.945.849
1984	N. dei beni valore provv.				208 17.771.303	208 17.771.303
1985	N. dei beni valore provv.		2		46 4.812.862	48 4.812.862
1986	N. dei beni valore provv.				29 2.596.590	29 2.596.590
1987	N. dei beni valore provv.				38 8.488.537	38 8.488.537
1988	N. dei beni valore provv.				26 2.493.196	26 2.493.196
1989	N. dei beni valore provv.				37 13.501.836	37 13.501.836
1990	N. dei beni valore provv.				98 13.509.635	98 13.509.635
1991	N. dei beni valore provv.		1		228 12.931.823	229 12.931.823
1992	N. dei beni valore provv.	17	50 5.165		700 19.505.573	767 19.510.737
1993	N. dei beni valore provv.	1	56 251.815		751 27.889.437	808 28.141.252
1994	N. dei beni valore provv.	140 5.829.783	220 7.746.854		803 127.466.361	1.163 141.042.998
1995	N. dei beni valore provv.	392 15.388.689	186 1.970.477		1.017 32.368.719	1.595 49.727.886
1996	N. dei beni valore provv.	455 14.824.171	51 12.729	4	786 20.473.814	1.296 35.310.714
1997	N. dei beni valore provv.	906 9.531.965	264 3.320.571	7 294.380	1.068 22.235.370	2.245 35.382.286
1998	N. dei beni valore provv.	1.017 60.221.870	192 728.719	3	1.018 39.660.982	2.230 100.611.571
1999	N. dei beni valore provv.	1.774 35.220.639	82 607.302	1 51.646	494 7.366.122	2.351 43.245.709
2000	N. dei beni valore provv.	1.201 16.783.599	81 5.600.209	32	552 2.165.419	1.866 24.549.227
2001	N. dei beni valore provv.	1.960 11.984.682	4		595 3.727.327	2.559 15.712.009
2002	N. dei beni valore provv.	1.743 4.673.381			59 32.020	1.802 4.705.402
N. dei beni totale		9.606	1.205	47	8.776	19.634
valore provv. totale		174.458.779	20.243.841	346.026	408.915.049	603.963.695

MINISTERO DELLA GIUSTIZIA
Dipartimento per gli Affari di Giustizia
 Direzione Generale della Giustizia Penale
 Ufficio I - Monitoraggio

Beni inseriti nel database al 31/01/2003
 suddivisi per tipologia del provvedimento

Tabella n. 4 Sez. A - B - F

anno di iscriz.	dati	rigetto	sequestro	dissequestro	confisca	Totale complessivo
1968	n. dei beni				2	2
	valore provv. €				80.051	80.051
1969	n. dei beni				1	1
	valore provv. €				103.291	103.291
1972	n. dei beni				10	10
	valore provv. €				417.435	417.435
1973	n. dei beni				11	11
	valore provv. €				2.034.840	2.034.840
1977	n. dei beni				5	5
	valore provv. €				698.963	698.963
1979	n. dei beni				1	1
	valore provv. €				175.595	175.595
1980	n. dei beni				5	5
	valore provv. €				258.228	258.228
1981	n. dei beni				25	25
	valore provv. €				2.161.372	2.161.372
1982	n. dei beni			3	39	42
	valore provv. €			367.965	2.674.531	3.042.496
1983	n. dei beni			9	128	137
	valore provv. €				20.945.849	20.945.849
1984	n. dei beni			4	204	208
	valore provv. €				17.771.303	17.771.303
1985	n. dei beni			2	46	48
	valore provv. €				4.812.862	4.812.862
1986	n. dei beni				29	29
	valore provv. €				2.596.590	2.596.590
1987	n. dei beni			3	35	38
	valore provv. €				8.488.537	8.488.537
1988	n. dei beni				26	26
	valore provv. €				2.493.196	2.493.196
1989	n. dei beni			2	35	37
	valore provv. €				13.501.836	13.501.836
1990	n. dei beni			7	91	98
	valore provv. €				13.509.635	13.509.635
1991	n. dei beni			91	138	229
	valore provv. €				12.931.823	12.931.823
1992	n. dei beni			329	438	767
	valore provv. €			593.767	18.916.970	19.510.737
1993	n. dei beni		1	302	505	808
	valore provv. €			327.880	27.813.372	28.141.252
1994	n. dei beni	52	9	277	825	1.163
	valore provv. €	62.750	28.922	2.330.716	138.620.610	141.042.998
1995	n. dei beni	45	119	530	901	1.595
	valore provv. €		9.743.855	10.339.761	29.644.271	49.727.886
1996	n. dei beni	8	343	552	393	1.296
	valore provv. €		8.227.854	6.440.124	20.642.736	35.310.714
1997	n. dei beni	67	536	801	841	2.245
	valore provv. €	354.481	560.773	16.935.598	17.531.435	35.382.286
1998	n. dei beni	20	541	618	1.051	2.230
	valore provv. €		44.683.332	11.075.684	44.852.555	100.611.571
1999	n. dei beni	34	1.075	360	882	2.351
	valore provv. €		22.096.222	2.552.976	18.596.511	43.245.709
2000	n. dei beni		801	441	624	1.866
	valore provv. €		697.380	2.192.608	21.659.239	24.549.227
2001	n. dei beni	36	1.510	644	369	2.559
	valore provv. €	143.216	8.429.243	3.050.914	4.088.636	15.712.009
2002	n. dei beni	69	1.667	13	53	1.802
	valore provv. €	574.894	3.619.543	118.269	392.696	4.705.402
	n. dei beni totale	331	6.602	4.988	7.713	19.634
	valore provv. € totale	1.135.340	98.087.123	56.326.262	448.414.969	603.963.695

XIV LEGISLATURA - DISEGNI DI LEGGE E RELAZIONI - DOCUMENTI

MINISTERO DELLA GIUSTIZIA
Dipartimento per gli Affari di Giustizia - Direzione Generale della Giustizia Penale
 Ufficio 1 - Monitoraggio

Situazione al 31/01/2003 dei beni sottoposti a provvedimento patrimoniale con procedimento iscritto nell'anno 1997

Sez. A - B - F

anno	tri	immobili				mobili				titoli				totale complessivo		
		rigetto	sequestro	dissequestro	confisca	Totale immobili	rigetto	sequestro	dissequestro	confisca	totale mobili	rigetto	sequestro		dissequestro	confisca
1997	AG	N. dei beni	7	40.284	7	17	17	4	13	17	17	4	26.500	49.811	78.311	41
		valore provv.	35	61	145	155	157.984	57.921	215.905	155	52	436.417	475.049	911.406	1.140.799	282
	BA	N. dei beni	26	13.428	2	2	2	2	2	2	2	6	17	27	47	47
		valore provv.	3	6	11	11	11	11	11	11	11	11	11	11	11	11
	BR	N. dei beni	3	90.638	3	3	3	3	3	3	3	8	277.135	277.135	64	3
		valore provv.	14	32	32	32	32	32	32	32	32	32	32	32	32	32
	CA	N. dei beni	6	416.378	1	7	7	7	7	7	7	16	354.481	354.481	16	39
		valore provv.	26	33	33	33	33	33	33	33	33	33	33	33	33	33
	CE	N. dei beni	1	744.906	10	10	10	10	10	10	10	6	29	29	29	51
		valore provv.	28	29	29	29	29	29	29	29	29	29	29	29	29	29
	CL	N. dei beni	16	3.410.182	16	16	16	16	16	16	16	43.899	43.899	43.899	3.755.158	7.209.239
		valore provv.	19	72	114	114	114	114	114	114	114	6	22	37	179	179
	CS	N. dei beni	9	30.225	4	13	13	13	13	13	13	3	4	4	4	40.554
		valore provv.	575.457	575.457	575.457	575.457	575.457	575.457	575.457	575.457	575.457	575.457	575.457	575.457	575.457	575.457
	CZ	N. dei beni	2	232.406	2	2	2	2	2	2	2	14	14	14	14	21.194
		valore provv.	8	8	8	8	8	8	8	8	8	8	8	8	8	8
	EN	N. dei beni	7	282.799	7	7	7	7	7	7	7	32	32	32	32	117.698
		valore provv.	25	32	32	32	32	32	32	32	32	32	32	32	32	32
	FG	N. dei beni	2	282.799	2	2	2	2	2	2	2	4	4	4	4	117.698
		valore provv.	8	8	8	8	8	8	8	8	8	8	8	8	8	8
	KR	N. dei beni	7	282.799	7	7	7	7	7	7	7	15	15	15	15	232.406
		valore provv.	25	32	32	32	32	32	32	32	32	32	32	32	32	32
	ME	N. dei beni	86	2.236.083	28	134	134	134	134	134	134	49	49	49	62.621	62.621
		valore provv.	46	233	233	233	233	233	233	233	233	11	11	11	11	11
	MI	N. dei beni	181	671.394	6	6	6	6	6	6	6	36	36	36	36	36
		valore provv.	46	46	46	46	46	46	46	46	46	46	46	46	46	46
	NA	N. dei beni	1	95.545	1	1	1	1	1	1	1	1	1	1	1	1
		valore provv.	185	496	496	496	496	496	496	496	496	496	496	496	496	496
	PA	N. dei beni	43	4.366.252	8	8	8	8	8	8	8	13	13	13	13	13
		valore provv.	283.638	5.420.174	5.420.174	5.420.174	5.420.174	5.420.174	5.420.174	5.420.174	5.420.174	5.420.174	5.420.174	5.420.174	5.420.174	5.420.174
	PV	N. dei beni	2	1.239.497	2	2	2	2	2	2	2	5	5	5	5	5
		valore provv.	181	233	233	233	233	233	233	233	233	233	233	233	233	233
	RC	N. dei beni	1	95.545	1	1	1	1	1	1	1	1	1	1	1	1
		valore provv.	8	8	8	8	8	8	8	8	8	8	8	8	8	8
	RM	N. dei beni	2	1.239.497	2	2	2	2	2	2	2	2	2	2	2	2
		valore provv.	2	2	2	2	2	2	2	2	2	2	2	2	2	2
	SA	N. dei beni	1	95.545	1	1	1	1	1	1	1	1	1	1	1	1
		valore provv.	1	1	1	1	1	1	1	1	1	1	1	1	1	1
	SS	N. dei beni	2	1.239.497	2	2	2	2	2	2	2	2	2	2	2	2
		valore provv.	2	2	2	2	2	2	2	2	2	2	2	2	2	2
	TO	N. dei beni	4	4.366.252	4	4	4	4	4	4	4	4	4	4	4	4
		valore provv.	38	38	38	38	38	38	38	38	38	38	38	38	38	38
	TP	N. dei beni	1	95.545	1	1	1	1	1	1	1	1	1	1	1	1
		valore provv.	2	2	2	2	2	2	2	2	2	2	2	2	2	2
	VR	N. dei beni	29	2.930.867	29	29	29	29	29	29	29	29	29	29	29	29
		valore provv.	29	29	29	29	29	29	29	29	29	29	29	29	29	29
	VV	N. dei beni	34	11.252.016	34	34	34	34	34	34	34	34	34	34	34	34
		valore provv.	34	34	34	34	34	34	34	34	34	34	34	34	34	34
	N. dei beni totale		283.638	11.252.016	14.261.580	25.797.234	25.797.234	25.797.234	25.797.234	25.797.234	25.797.234	25.797.234	25.797.234	25.797.234	25.797.234	25.797.234
	valore provv. totale		34	496	437	1.321	1.321	1.321	1.321	1.321	1.321	1.321	1.321	1.321	1.321	1.321
			283.638	11.252.016	14.261.580	25.797.234	25.797.234	25.797.234	25.797.234	25.797.234	25.797.234	25.797.234	25.797.234	25.797.234	25.797.234	25.797.234

tabella n. 5

XIV LEGISLATURA - DISEGNI DI LEGGE E RELAZIONI - DOCUMENTI

MINISTERO DELLA GIUSTIZIA
Dipartimento per gli Affari di Giustizia
 Direzione Generale della Giustizia Penale
 Ufficio I - Monitoraggio

Situazione al 31/01/2003 dei beni sottoposti a provvedimento patrimoniale con procedimento iscritto nell'anno 1998

anno	tri	dati	immobili				mobili				titoli				Totale complessivo		
			rigetto	sequestro	dissequestro	confisca	Totale immobili	rigetto	sequestro	dissequestro	confisca	rigetto	sequestro	dissequestro		confisca	Totale titoli
1998	AG	N. dei beni valore provv.			7	1	8										14
	AP	N. dei beni valore provv.				5	5										6
	BA	N. dei beni valore provv.			7	320.203	320.203	5.165									325.368
	BR	N. dei beni valore provv.			200.334	200.334	161	170									220
	CE	N. dei beni valore provv.	2		2	5	7										11
	CL	N. dei beni valore provv.		4		33	1.096.673	47	25	5	42	6	16	24	46	135	16.235.068
	CT	N. dei beni valore provv.		7		63	9	79									6
	CZ	N. dei beni valore provv.				255.646	511.292	4									119
	EN	N. dei beni valore provv.				118.372	118.372	4									4
	FG	N. dei beni valore provv.				100.412	100.412	4									7
	GE	N. dei beni valore provv.				89.347	89.347	2									6
	KR	N. dei beni valore provv.				29	89.347	48	57	11	68	7	83.446	83.446	1	89.347	123
	MI	N. dei beni valore provv.	10			5	996.865	66	4	39	54	36	16	75	127	1.080.311	247
	MT	N. dei beni valore provv.				11	1.936.248	11									1.936.248
	NA	N. dei beni valore provv.				24	4	46	7	11	22	2	8	6	16	84	
	PA	N. dei beni valore provv.	18			25.823	677.574	346	25.978	27.850	246.931	16.605	103	96.312	113.020	1.037.465	
	PC	N. dei beni valore provv.	239			74	33	346	30	12	41	14	16	30	60	489	
	PD	N. dei beni valore provv.				1	80.051	1									80.051
	RC	N. dei beni valore provv.				74	613.293	3									3
	RG	N. dei beni valore provv.				51	785.435	255	2	1	24	27	27.127	34.211	26	613.293	308
	RM	N. dei beni valore provv.				19	161	13									846.773
	SA	N. dei beni valore provv.				10.246.711	18.583.927	799	158.294	12.911	87.798	33.609.566	16.010	9.713.970	43.339.547	74.105.349	679.592
	TO	N. dei beni valore provv.				15	1	16									307
	TP	N. dei beni valore provv.				3	3										5
	VE	N. dei beni valore provv.				2	241.000	2									36
	N. dei beni totale		2	384	358	241.000	407	1.151	12	67	135	343	290.310	8.098.752	20.040.347	61.817.225	100.611.571
	valore provv. totale			10.820.934	2.931.006	24.521.898	38.273.838		184.272	45.928	290.310	33.678.127	8.098.752	20.040.347	61.817.225	100.611.571	

Tabella n. 6

Sez. a. B. - F.

XIV LEGISLATURA - DISEGNI DI LEGGE E RELAZIONI - DOCUMENTI

MINISTERO DELLO GIUSTIZIA
Dipartimento per gli Affari di Giustizia
 Direzione Generale della Giustizia Penale
 Ufficio I - Monitoraggio

Situazione al 31/01/2003 dei beni sottoposti a provvedimento patrimoniale con procedimento iscritto nell'anno 1999

Tabella n. 7

anno	lr	dati	immobili			mobili			titoli			Totale complessivo	
			sequestro	dissequestro	confisca	rigetto	sequestro	dissequestro	confisca	rigetto	sequestro		dissequestro
1999	AG	N. dei beni	1	29	193	222	18	18	1	1	20	21	261
		valore provv.	5	6	12	12	83	83	4	8	95	95	989.635
	BA	N. dei beni	1	5	6	12	4	4	1	1	18	19	126
		valore provv.	3	201.418	201.418	1.523	1.523	770.193	13.724	635.316	771.716	649.040	1.622.174
	BR	N. dei beni	3	3	3	3	1	1	4	4	36.668	7	36.668
		valore provv.	7	474.288	474.288	29	27.372	9.296	36.668	1	1	7	474.288
	CA	N. dei beni	6	7	7	7	5	5	29	1	35	4	49
		valore provv.	4	474.288	474.288	10	1	1	29	1	35	4	49
	CE	N. dei beni	12	7	7	19	7	7	7	7	7	7	26
		valore provv.	5	5	5	5	5	5	5	5	5	5	5
	CO	N. dei beni	2	2	2	2	2	2	2	2	2	2	2
		valore provv.	2	248.519	248.519	2	2	2	2	2	2	2	248.519
	CS	N. dei beni	21	23	2	46	18	1	1	1	1	10	85.215
		valore provv.	1	85.215	85.215	18	10.329	2	2	5	3	10	85.215
	CT	N. dei beni	1	1	8	9	3	2	3	7	2	9	10.329
		valore provv.	1	549.562	549.562	9	21.691	18.076	39.767	134.034	82.633	216.667	805.996
	CZ	N. dei beni	5	5	5	5	1	1	1	1	1	4	10
		valore provv.	2	459.175	459.175	2	10	2	10	10.708	10.708	10.708	10.708
	FG	N. dei beni	2	2	2	2	2	2	2	2	2	2	2
		valore provv.	1	828.913	828.913	1	1	1	1	1	1	1	828.913
	FR	N. dei beni	3	3	3	3	3	3	3	3	3	3	3
		valore provv.	3	96.640	96.640	3	23.241	23.241	23.241	23.241	23.241	23.241	119.881
	ME	N. dei beni	5	6	6	11	9	9	9	9	9	29	49
		valore provv.	2	459.175	459.175	8	16	13	32	17	3	26	116
	MI	N. dei beni	13	2	23	38	16	3	32	3	26	46	116
		valore provv.	8	459.175	459.175	8	8	8	16	17	20.658	20.658	479.833
	MT	N. dei beni	15	4	4	21	3	4	10	7	2	10	41
		valore provv.	2	1.887.030	1.887.030	2	16.795	8.676	25.461	241.933	1.499	243.432	2.467.347
	NA	N. dei beni	341	17	39	397	220	16	247	54	40	100	744
		valore provv.	17	208.132	208.132	17	15.494	15.494	15.494	405.238	134.034	539.272	615.656
	PA	N. dei beni	24	99	85	208	15	21	54	13	12	25	287
		valore provv.	1	61.872	61.872	3	33	33	54	13	12	25	287
	RC	N. dei beni	70	5	32	107	109	23	143	77	11	205	455
		valore provv.	5	1.988.359	1.988.359	5	328.206	48.547	2.442.583	603.070	92.832	1.636.043	32.718.330
	RM	N. dei beni	4	7	7	7	7	7	7	7	7	7	15
		valore provv.	2	267.525	267.525	2	2	2	2	2	2	2	23.860
	SA	N. dei beni	1	1	1	1	1	1	1	1	1	1	1
		valore provv.	1	1	1	1	1	1	1	1	1	1	1
	TP	N. dei beni	4	4	4	4	4	4	4	4	4	4	4
		valore provv.	2	267.525	267.525	2	2	2	2	2	2	2	267.525
	VE	N. dei beni	1	1	1	1	1	1	1	1	1	1	1
		valore provv.	1	1	1	1	1	1	1	1	1	1	1
	VT	N. dei beni	1	1	1	1	1	1	1	1	1	1	1
		valore provv.	1	1	1	1	1	1	1	1	1	1	1
	VV	N. dei beni	1	1	1	1	1	1	1	1	1	1	1
		valore provv.	1	1	1	1	1	1	1	1	1	1	1
	N. dei beni totale		4	515	441	1.147	29	395	705	165	88	489	2.351
	valore provv. totale		19.844.532	2.196.491	12.031.151	34.172.175	345.225	114.395	2.895.310	1.805.465	242.089	5.718.604	43.245.709

XIV LEGISLATURA - DISEGNI DI LEGGE E RELAZIONI - DOCUMENTI

MINISTERO DELLA GIUSTIZIA
Dipartimento per gli Affari di Giustizia
 Direzione Generale della Giustizia Penale
 Ufficio I - Monitoraggio

Situazione al 31/01/2003 dei beni sottoposti a provvedimento patrimoniale con procedimento iscritto nell'anno 2000

Sez. A - B - F

Tabella n. 8

anno	tri	dati	immobili			Totale immobili			mobili			Totale mobili			titoli			Totale complessivo		
			sequestro	dissequestro	confisca	sequestro	dissequestro	confisca	sequestro	dissequestro	confisca	sequestro	dissequestro	confisca	sequestro	dissequestro	confisca			
2000	AG	N. dei beni valore provv.			4			4			7									11
		N. dei beni valore provv.	1	37	71	109	53	120	189	46	22	69	367							
	BA	N. dei beni valore provv.			257.454	257.454		16.217	16.217	9.680	240.369	911.787	1.185.458							
	BO	N. dei beni valore provv.			1	1	2	5.310.383	5.346.535		30.910	30.910	5.377.445							
	BR	N. dei beni valore provv.			4	4		45	45				49							
	CE	N. dei beni valore provv.	23		5	28	1	3	4	9	10	19	51							
	CS	N. dei beni valore provv.		2	13	15	3	6	9				24							
	CT	N. dei beni valore provv.	28		1	29	8	61.613	153.017	17			153.017							
	CZ	N. dei beni valore provv.	5	3	3	11							11							
	FG	N. dei beni valore provv.	378.408	931.172	343.444	1.653.024							1.653.024							
	LE	N. dei beni valore provv.		1	1	2							12							
	LI	N. dei beni valore provv.	4	14.461	61.975	76.436							283.620							
	ME	N. dei beni valore provv.	4	5	10	19	27	12	41	7	2	20	80							
	MI	N. dei beni valore provv.	7	85.215	31	38	1	40	48	29	5	52	138							
	NU	N. dei beni valore provv.			1	1		20.658	20.658	42.349		42.349	63.008							
	PA	N. dei beni valore provv.	337	9	16	362	73		76	132	7	149	587							
	RC	N. dei beni valore provv.	71	50.400	10	81	4	11	15	4		335.831	386.231							
	RG	N. dei beni valore provv.			1	1							1							
	RM	N. dei beni valore provv.	1	33	20	54	117	61	178	2	43	80	312							
	TO	N. dei beni valore provv.						101.226	101.226	3.239	56.147	298.679	399.905							
	TP	N. dei beni valore provv.			1	1			58.360				58.360							
	VV	N. dei beni valore provv.		6		6	12		12				2							
		N. dei beni 2000	481	98	193	772	226	321	662	205	117	110	1.866							
		valore provv. 2000	378.408	1.081.248	695.409	2.155.065	58.360	97.765	5.539.887	260.612	1.013.594	15.423.943	16.698.149	24.549.227						

XIV LEGISLATURA - DISEGNI DI LEGGE E RELAZIONI - DOCUMENTI

MINISTERO DELLA GIUSTIZIA
Dipartimento per gli Affari di Giustizia
 Direzione Generale della Giustizia Penale
 Ufficio I - Monitoraggio

Situazione al 31/01/2003 dei beni sottoposti a provvedimento patrimoniale con procedimento iscritto nell'anno 2001

Tabella n. 9

anno	tri	immobili			mobili			Totale mobili			titoli			Totale titoli	Totale complessivo
		rigetto	sequestro	dissequestro	confisca	rigetto	sequestro	dissequestro	confisca	rigetto	sequestro	dissequestro	confisca		
2001	AG	N. dei beni	3	4											4
		valore provv.													
	BA	N. dei beni	50	185	5	33	11	49	18	145	18	181	181	415	
		valore provv.	255.388	624.846	90.380	90.380	374.740	309.409	684.765	374.740	3	684.765	684.765	1.399.991	
	BR	N. dei beni	1	18	52	2	59	905.894	8	23				80	
		valore provv.	1.193.015	1.193.015	905.894			905.894	8	23				2.098.909	
	CE	N. dei beni	1	9	5	1	6	9.813	8	5				9.813	
		valore provv.						9.813	8	5				9.813	
	CL	N. dei beni												5	
		valore provv.												5	
	CS	N. dei beni	24	82	82	26	26	1.022.120	6.358	2	2	2	132		
		valore provv.	996.455	1.022.120	1.022.120	13	4	24	6.358	1	1	3	2.024.932		
	CT	N. dei beni	95	175	7	4	24	905.894	8	23			202		
		valore provv.						905.894	8	23			2.098.909		
	CZ	N. dei beni	10	11	18	4	18	5.165	14	14			33		
		valore provv.	74.398	578.718				5.165	14	14			578.718		
	FG	N. dei beni	3	3					1				4		
		valore provv.	68.818	68.818	51	5	56	742.650	18	25			68.818		
	KR	N. dei beni	9	19	5	5	56	742.650	18	25			118		
		valore provv.						742.650	18	25			761.153		
	LE	N. dei beni	1	9	8	8	8	5.165	14	14			17		
		valore provv.						5.165	14	14			5.165		
	ME	N. dei beni							14	14			14		
		valore provv.							14	14			14		
	MI	N. dei beni	2	35	7	38	45	25.823	3	24	79	106	186		
		valore provv.						25.823	3	24	1.382.449	1.382.449	1.408.272		
	NA	N. dei beni	5	6	3	1	4	23.211	1	1			11		
		valore provv.	792.000	822.000	12.911	10.300	141	331	331				845.211		
	PA	N. dei beni	520	520	141	141	3.856	183.370	183.370				992		
		valore provv.						3.856	183.370				187.226		
	PE	N. dei beni	3	3	12	12	12	592.403	4	4			19		
		valore provv.						592.403	4	4			592.403		
	PZ	N. dei beni	35	35	6	6	6	600.001	17	17			58		
		valore provv.						600.001	17	17			600.001		
	RC	N. dei beni	9	20	11	12	23	600.001	4	4			47		
		valore provv.						600.001	4	4			600.001		
	RG	N. dei beni	7	7	6	6	6	1.678	2	2	1.678	1.678	1.678		
		valore provv.						1.678	2	2	1.678	1.678	1.678		
	RN	N. dei beni	3	4	1	2	3	20.848	5	5			15		
		valore provv.	180.760	387.378	24.790	24.790	10.437	20.848	20.848				20.848		
	SR	N. dei beni	5	5	4	4	4	89.647	4	4			20		
		valore provv.						89.647	4	4			431.161		
	TN	N. dei beni	14	14	2	2	2	61.016	7	7			13		
		valore provv.						61.016	7	7			150.663		
	TO	N. dei beni	7	14	2	11	23	1.136.227	2	2			14		
		valore provv.						1.136.227	2	2			1.136.227		
	TP	N. dei beni	1	14	1	20	21	24.788	1	20	21	21	36		
		valore provv.						24.788	1	20	21	21	100.588		
	VE	N. dei beni	1	1									1		
		valore provv.											84.610		
	VV	N. dei beni	3	3	2	2	2	2	2	2			5		
		valore provv.						2	2	2			84.610		
	N. dei beni 2001		13	747	242	171	102	585	5	469	231	127	832	2.559	
	valore provv. 2001		143.216	4.991.310	1.083.265	1.032.420	431.758	2.806.275	2.095.936	935.230	1.803.154	4.834.220	15.712.009		

MINISTERO DELLA GIUSTIZIA
Dipartimento per gli Affari di Giustizia
 Direzione Generale della Giustizia Penale
 Ufficio I - Monitoraggio

Situazione al 31/01/2003 dei beni sottoposti a provvedimento patrimoniale con procedimento iscritto nell'anno 2002

Sez. A - B - F

anno	tri	dati	immobile			mobile			titolo			totale complessivo
			rigetto	sequestro	dissequestro	confisca	rigetto	sequestro	dissequestro	sequestro	dissequestro	
2002	BA	n. dei beni	89	2	18	109	90	90	55	2	7	263
		valore provv.	133.173			133.173	146.777	146.777	756.173		63.971	820.144
	BR	n. dei beni	1			1	3	3				4
		valore provv.					211.747	211.747				211.747
	CE	n. dei beni	52			52	4	4				70
		valore provv.	2.030.479			2.030.479						2.030.479
	CS	n. dei beni	5			5			3			11
		valore provv.							18.076			18.076
	CZ	n. dei beni	43		2	45	3	3				60
		valore provv.	574.894			574.894	12	15				574.894
	EN	n. dei beni	27			27	25	25	38			90
		valore provv.							79.063			79.063
	LT	n. dei beni								7		7
		valore provv.										
	MI	n. dei beni	9		17	29			10	1	8	48
		valore provv.			318.396	436.664					10.329	446.993
NA	n. dei beni	9			9	1	2	3	7		19	
	valore provv.	240.000			240.000			4.056			244.056	
PA	n. dei beni	749			749	138	138	326			326	
	valore provv.										1.213	
RC	n. dei beni	9			9	7	7				16	
	valore provv.											
RG	n. dei beni									1	1	
	valore provv.											
n. dei beni 2002		43	950	8	1.038	26	271	2	446	3	16	1.802
valore provv. 2002		574.894	2.403.652	118.269	3.415.210	358.524	358.524	657.367	74.300	465	931.667	4.705.402

XIV LEGISLATURA - DISEGNI DI LEGGE E RELAZIONI - DOCUMENTI

anno provv.	pr.	dati	immobili				mobili				titoli				Totale complessivo												
			rigetto	sequestro	dissequestro	confisca	Totale immobili	rigetto	sequestro	dissequestro	confisca	Totale mobili	rigetto	sequestro		dissequestro	confisca	Totale titoli									
	VE	N dei beni valore provv.				13			683.066	13					4					1					18	683.066	
	VR	N dei beni valore provv.				1			384.760	1																1	384.760
		N dei beni 1997	421	268		368			1.057	421					170						92					246	1.620
		valore provv. 1997	243.354	2.878.635		42.132.719			45.254.708	243.354					18.045						382.255					354.835	1.072.822
1998	AG	N dei beni valore provv.				4			748.811	4																4	748.811
	AP	N dei beni valore provv.				5			320.203	5																5	320.203
	BA	N dei beni valore provv.				11	21		32	11	16				236						25					28	310
	BR	N dei beni valore provv.				9	87.798		494.146	9	1				63.085						22.334					607.992	1.193.628
	CA	N dei beni valore provv.				18			416.378	18																6	339.517
	CE	N dei beni valore provv.				49			416.378	49																3	416.378
	CL	N dei beni valore provv.				4			4.516.044	4																4	4.516.044
	CN	N dei beni valore provv.				3			178.100	3																15	19
	CS	N dei beni valore provv.				5			178.100	5																1	197.934
	CT	N dei beni valore provv.				97		356.355	131	97																8	459.647
	CZ	N dei beni valore provv.				14			903.800	14																21	921.049
	EN	N dei beni valore provv.				2			206.583	2																6	242.096
	FG	N dei beni valore provv.				4			118.372	4																1	118.372
	GE	N dei beni valore provv.				2			768.488	2																1	117.698
	GR	N dei beni valore provv.				19			89.347	19																3	89.347
	LI	N dei beni valore provv.				9			1.872.415	9																8	1.872.415
	ME	N dei beni valore provv.				2			230.340	2																2	230.340
	MI	N dei beni valore provv.				1			1.524.001	1																17	33
	NA	N dei beni valore provv.				86	144		56	86																6	1.524.001
	PA	N dei beni valore provv.				9.837.006	6.915.978		14.080.855	9.837.006																2	31.265.776
	PC	N dei beni valore provv.				216	102		1.557.634	216																60	1.964.011
	PV	N dei beni valore provv.							80.051																	2	80.051
	RC	N dei beni valore provv.				37	113		47	37																3	135.108
	RG	N dei beni valore provv.				40.284	60.095		222.971	40.284																5	236
	RM	N dei beni valore provv.				4	15		1	4																7	646.584
																										3	154.937
																										2	6.628.983
																										5	6.628.983
																										123.433	6.628.983

XIV LEGISLATURA - DISEGNI DI LEGGE E RELAZIONI - DOCUMENTI

anno provv.	pr.	dati	immobili			mobili			titoli			Totale complessivo
			sequestro	dissequestro	confisca	sequestro	dissequestro	confisca	sequestro	dissequestro	confisca	
	SA	N. dei beni valore provv.	13	1	294.897	14	2	2				16
	SV	N. dei beni valore provv.		1	1.058.737	8	3	6				16
	TA	N. dei beni valore provv.		4		4						6
	TO	N. dei beni valore provv.		3		11	1	17				38
	TP	N. dei beni valore provv.		33		74	7	7				97
	VE	N. dei beni valore provv.		4		4	2	2				8
	VR	N. dei beni valore provv.		1		4	2	2				6
		N. dei beni valore provv.	366	496	1.428	48	191	595	66	117	171	423.495
1998		valore provv.	14.489.579	10.103.477	30.721.305	55.324.383	76.591	102.181	5.991.184	6.169.958	285.327	68.055.258
	AG	N. dei beni valore provv.		9		24	19	33	52			96
	BA	N. dei beni valore provv.	1	25		82	4	95	36.829	49.811	86.640	169.273
	BR	N. dei beni valore provv.		8		14	1.523	70.160	300.964	150.858	451.822	1.107.955
	CA	N. dei beni valore provv.		1		1	2	3	2	4	4	21
	CE	N. dei beni valore provv.		26		55	1	53				131
	CL	N. dei beni valore provv.	2	6		8	2	2				10
	CS	N. dei beni valore provv.		30		30	1	10	45	45	45	85
	CT	N. dei beni valore provv.	21	57		130	18	144	2	2	4	265
	CZ	N. dei beni valore provv.		1		17		2				19
	EN	N. dei beni valore provv.		2		2		2				1.317.482
	FG	N. dei beni valore provv.		2		2		1				4
	GR	N. dei beni valore provv.		7		17	10	26				49
	MI	N. dei beni valore provv.	11	9		64	3	61	23	23	44	215
	MT	N. dei beni valore provv.				142	8	16				16
	NA	N. dei beni valore provv.	4	12		49	2	17	5	4	46	121
	PA	N. dei beni valore provv.	346	103		582	221	277	135	33	61	1.088
	RC	N. dei beni valore provv.	71	200		376	2	12	8.348.788	608.169	546.887	11.148.759
	RG	N. dei beni valore provv.		11		11	7	7				5.073.880
	RM	N. dei beni valore provv.	120	16		155	123	150	107	21	83	679.592
	SA	N. dei beni valore provv.	23.679.755	3.021.273		33.220.005	428.659	828.397	34.181.029	103.161	519.037	68.851.629
	TA	N. dei beni valore provv.				4		4				464.811
		valore provv.				275.272		275.272				275.272

XIV LEGISLATURA - DISEGNI DI LEGGE E RELAZIONI - DOCUMENTI

anno provv.	pr.	immobili				mobili				titoli				Totale complessivo		
		rigetto	sequestro	dissequestro	confisca	Totale immobili	rigetto	sequestro	dissequestro	confisca	rigetto	sequestro	dissequestro		confisca	Totale titoli
N del bienn. 1999-2000		6	582	10.765.500	21.039.630	1.889	2	393	158	386	941	273	220	373	866	3.496
	valore provv.		24.115.568		55.920.698		438.084	173.994	415.686	1.027.774	43.309.228	11.492.553	4.399.093	59.199.858	116.148.330	
BA	N dei beni		1	15	40.284	40.284	15	24	125	164	1	10	32	43	244	64.144
	valore provv.		209.165		209.165		89.347	723.712	813.059	9.680	71.037	1.488.894	1.569.610	2.591.834	54	27.372
CA	N dei beni		2		236.976	236.976	1	5	7	13	1	1	19	21	236.976	52
	valore provv.		56.200		2.288.822	2.288.022	18	85	24.635	836.918	836.918	6.466	8.433.487	8.439.942	10.724.965	258
CE	N dei beni		4		8.367	24.635	18	3	3	21	1	1	4	5	82	258
	valore provv.		16.268		689.077	689.077	6	21.691	6	6	21.691	79.497	79.497	79.497	71.116	71.116
CS	N dei beni		28		85.215	85.215	7	7	7	7	2	17	50	5	82	922.134
	valore provv.		24.790		1.933.558	1.933.558	7	2	12	12	17	1.717.426	2.215.250	4.108.065	6.066.413	15
CT	N dei beni		71		689.077	689.077	6	6	6	6	1	1	1	1	1	790.266
	valore provv.		17		858.918	858.918	15	15	15	15	21.691	79.497	79.497	79.497	71.116	71.116
CZ	N dei beni		11		69.425	69.425	1	1	1	1	1	1	1	1	1	13
	valore provv.		69.425		69.425	69.425	7	7	7	7	7	7	7	7	7	88.716
EN	N dei beni		7		356.613	356.613	7	7	7	7	1	1	1	1	1	356.613
	valore provv.		828.913		828.913	828.913	10	2	46	58	1	1	1	1	1	828.913
FG	N dei beni		34		1.091.449	1.091.449	10	10	10	10	2	2	2	2	2	1.136.380
	valore provv.		10		689.077	689.077	1	1	1	1	1	1	1	1	1	1.136.380
FR	N dei beni		16		708.447	708.447	3	3	3	3	12	6	7	7	20	70
	valore provv.		2.107.488		4.522.205	4.522.205	5	5	5	5	12	45.680	1.174.646	11.355	1.231.680	5.826.924
PA	N dei beni		14		1.371.193	1.371.193	9	9	9	9	144	102	10	46	158	893
	valore provv.		3		613.293	613.293	3	3	3	3	15.494	29.955	387.965	445.555	843.474	2.230.161
PD	N dei beni		48		3.156.617	3.156.617	4	4	4	4	143	1	64	42	107	613.293
	valore provv.		28		13.570.198	13.570.198	15	15	15	15	46	2	31	60	93	229
RC	N dei beni		1		258.228	258.228	5	5	5	5	3.239	1.291	2.566.628	2.571.158	18.202.277	5
	valore provv.		5		1.295.992	1.295.992	1	1	1	1	1	1	1	1	1	1.295.992
SR	N dei beni		17		17	17	1	1	1	1	6	10	15	25	79.646	52
	valore provv.		3		3	3	1	1	1	1	6	4.103	75.543	79.646	79.646	

XIV LEGISLATURA - DISEGNI DI LEGGE E RELAZIONI - DOCUMENTI

anno provv.	pr.	immobili				mobili				titoli				Totale complessivo				
		rigetto	sequestro	dissequestro	confisca	Totale immobili	rigetto	sequestro	dissequestro	confisca	Totale mobili	rigetto	sequestro		dissequestro	confisca	Totale titoli	
	RN		3			3	180.760								5	10.437	5	191.196
			180.760			180.760									10.437			191.196
	SR		5		11	16	348.784			4	61.016				4	89.647	4	489.447
			180.760		348.784	16				4	61.016				4	89.647	4	489.447
	TN				14	14	1.136.227			7	83.148				11	100.568	11	1.136.227
					1.136.227	14				7	83.148				11	100.568	11	1.136.227
	TO		7		14	27	206.582			2	270				6	1.217	6	390.318
			206.582		1.136.227	27				2	270				6	1.217	6	390.318
	TP		1		12	17	206.582			7	503.906				20	23.606.692	20	390.318
			206.582		206.582	17				7	503.906				20	23.606.692	20	390.318
	VV		3		5	8				2	270				5	3.905	5	3.905
			3		5	8				2	270				5	3.905	5	3.905
	N. dei beni 2001	17	785	676	872	2.350	341	325	960	341	325	341	325	352	1.217	352	4.527	
	valore provv. 2001	74.398	3.343.231	3.617.826	73.887.637	80.923.092	503.906	6.813.479	7.391.014	503.906	6.813.479	7.391.014	6.813.479	17.684.221	23.606.692	23.606.692	111.920.788	
	2002																	34
	AG				7	28												
					7	28												
	BA		92	15	45	152	176.813	16.010	198.836	91	146.777				15	16	86	348
			176.813	16.010	198.836	391.659	146.777	2.582	149.359	91	146.777				15	16	86	348
	BR		6		5	11	1.193.015			55	1.117.641				3	74	3	2.310.656
			1.193.015		1.193.015	11			1.117.641	55	1.117.641				3	74	3	2.310.656
	CE		24	8	8	94	2.030.479	28.922	29	80	4				23	2	33	220
			2.030.479	28.922	2.030.479	401			80	4					23	2	33	220
	CS		5		13	29	996.455	996.455	1.075.986	84	6				26	3.873	26	2.427.567
			996.455	996.455	996.455	1.075.986	91.404	1.075.986	1.075.986	84	6				26	3.873	26	2.427.567
	CT			23	11	34				12	5				11	2	13	64
				23	11	34				12	5				11	2	13	64
	CZ		43	3	2	48	574.894	931.172		3								63
			574.894	931.172	574.894	1.506.066			3									63
	EN		27			27				25					38		38	90
						27				25					38		38	90
	FG		3			3	68.818											4
			68.818			68.818												4
	LT																	7
																		7
	ME			1	2	3				1					3	1	4	8
				1	2	3				1					3	1	4	8
	MI		10	8	48	66	118.269	378.896	497.164	6	38				28	91	128	238
			118.269	378.896	497.164	1.392.778	25.823	25.823	25.823	6	38				28	91	128	238
	NA		14	3	2	19	1.032.000	238.132	103.291	1	5				8	1	9	34
			1.032.000	238.132	1.032.000	1.373.424	22.953	22.953	22.953	1	5				8	1	9	34
	PA		809	7	59	875				149	6				367	23	396	1.429
				7	59	875				149	6				367	23	396	1.429
	RC		18	161	12	191	1.095.544	426.593		7	14				8.183	549.998	558.182	558.647
			1.095.544	426.593	1.095.544	1.522.137			7	14					8.183	549.998	558.182	558.647
	RG		7	1		8				6					2	1	3	19
				1		8				6					2	1	3	19
	RM				59	59	14.902.860			3					20.848	35	35	20.848
					14.902.860	14.902.860	5.165	5.165	5.165	3					20.848	35	35	20.848
	RN			4	4	4	206.618			1	2				5	5	5	12
			206.618		206.618	206.618	24.790	24.790	24.790	1	2				5	5	5	12
	TP				62	62									1	3	4	71
					62	62									1	3	4	71
	TR			1		1												12
				1		1												12
	VE				1	1	84.610											1
					84.610	84.610												1
	VV				1	1												6
					1	1												6
	N. dei beni 2002	70	1.042	282	340	1.734	92	147	341	92	147	101	101	173	794	173	794	3.209
	valore provv. 2002	643.712	4.432.303	3.424.503	16.302.190	24.802.712	1.264.418	1.068.940	2.009.029	4.372.386	354.481	888.027	242.595	9.885.017	11.370.120	11.370.120	40.545.218	

XIV LEGISLATURA - DISEGNI DI LEGGE E RELAZIONI - DOCUMENTI

anno provv. 2003	pr. MI	dati N. dei beni valore provv.	immobili			immobili			mobili			titoli			Totale complessivo			
			rigetto	sequestro	dissequestro	confisca	rigetto	sequestro	dissequestro	confisca	rigetto	sequestro	dissequestro	confisca		Totale titoli		
				2			2							3			3	5
				2			2							3			3	5
			164	3.644	2.698	3.432	9.938	136	1.247	1.037	1.831	4.251	31	1.803	1.072	1.483	4.189	18.378
			734.378	48.340.310	33.236.647	255.194.048	337.505.385	2.298.491	1.628.335	18.755.715	222.680.542	400.962	47.193.753	20.948.823	34.976.014	123.517.581	483.703.477	

MINISTERO DELLA GIUSTIZIA
Dipartimento per gli Affari di Giustizia
 Direzione Generale della Giustizia Penale
 Ufficio I - Monitoraggio

Beni immobili sottoposti a provvedimento di confisca al 31/01/2003

Tabella n. 12

Sez. A - B - F

anno provv	pr	Dati	stato del procedimento				Totale complessivo
			1° grado	appello	cassazione	definitiva	
1997	AV	N. dei beni valore provv.				1 151.322	1 151.322
	BA	N. dei beni valore provv.				19 5.624.061	19 5.624.061
	BR	N. dei beni valore provv.	8			2 115.273	10 115.273
	BS	N. dei beni valore provv.				3 90.638	3 90.638
	CE	N. dei beni valore provv.				14 3.920.870	14 3.920.870
	CS	N. dei beni valore provv.				1 130.870	1 130.870
	CT	N. dei beni valore provv.	5			13 4.092.198	18 4.092.198
	CZ	N. dei beni valore provv.				4 835.652	4 835.652
	FI	N. dei beni valore provv.				2 1.518.383	2 1.518.383
	GE	N. dei beni valore provv.				1 373.915	1 373.915
	KR	N. dei beni valore provv.				5 1.194.462	5 1.194.462
	LE	N. dei beni valore provv.	9 2.153.109				9 2.153.109
	MI	N. dei beni valore provv.		1		5 291.842	6 291.842
	NA	N. dei beni valore provv.	27 3.667.593			27 2.595.481	54 6.263.074
	PA	N. dei beni valore provv.				73 8.786.610	73 8.786.610
	PE	N. dei beni valore provv.				2 240.152	2 240.152
	PV	N. dei beni valore provv.	1 95.545				1 95.545
	RC	N. dei beni valore provv.	15 774.427		7	69 1.662.916	91 2.437.343
	RG	N. dei beni valore provv.				1 52.420	1 52.420
	RM	N. dei beni valore provv.				25 1.867.271	25 1.867.271
	SA	N. dei beni valore provv.	2			6 898.635	8 898.635
	TO	N. dei beni valore provv.				1 131.247	1 131.247
	TP	N. dei beni valore provv.	1			4	5
	VE	N. dei beni valore provv.				13 683.066	13 683.066
	VR	N. dei beni valore provv.				1 384.760	1 384.760
	N. dei beni 1997			68	8		292
valore provv. 1997			6.690.673			35.442.046	42.132.719
1998	AG	N. dei beni valore provv.				4 748.811	4 748.811
	AP	N. dei beni valore provv.	1 7.747		4 312.456		5 320.203
	BA	N. dei beni valore provv.	4 13.428		1	6 392.920	11 406.348
	BR	N. dei beni valore provv.	2			7 339.517	9 339.517
	CA	N. dei beni valore provv.				18 416.378	18 416.378
	CE	N. dei beni valore provv.	29			20 4.516.044	49 4.516.044
	CL	N. dei beni valore provv.				4	4
	CN	N. dei beni valore provv.				3 178.100	3 178.100
	CT	N. dei beni valore provv.	7		3	15 903.800	25 903.800

XIV LEGISLATURA - DISEGNI DI LEGGE E RELAZIONI - DOCUMENTI

anno provv	pr	Dati	stato del procedimento				Totale complessivo
			1° grado	appello	cassazione	definitiva	
	CZ	N. dei beni valore provv.				1 206.583	1 206.583
	EN	N. dei beni valore provv.				2 118.372	2 118.372
	FG	N. dei beni valore provv.			1	3 768.488	4 768.488
	GE	N. dei beni valore provv.			2 89.347	2 89.347	2 89.347
	KR	N. dei beni valore provv.	1	1		17 1.872.415	19 1.872.415
	ME	N. dei beni valore provv.				2 230.340	2 230.340
	MI	N. dei beni valore provv.		16		13 1.524.001	29 1.524.001
	NA	N. dei beni valore provv.	28 3.563.036			28 10.527.819	56 14.090.855
	PA	N. dei beni valore provv.		104		38 1.557.634	142 1.557.634
	PC	N. dei beni valore provv.				1 80.051	1 80.051
	RC	N. dei beni valore provv.	9 10.329	29 103.291		9 108.972	47 222.593
	RM	N. dei beni valore provv.				1 149.256	1 149.256
	SA	N. dei beni valore provv.				1 294.897	1 294.897
	SV	N. dei beni valore provv.	1				1
	TA	N. dei beni valore provv.	1		3		4
	TO	N. dei beni valore provv.				8 157.519	8 157.519
	TP	N. dei beni valore provv.		3 7.230		38 587.738	41 594.968
	VE	N. dei beni valore provv.				4 511.292	4 511.292
	VR	N. dei beni valore provv.	1	1		1 423.495	3 423.495
	N. dei beni 1998		84	165	3	244	496
	valore provv. 1998		3.594.540	512.325		26.614.441	30.721.306
1999	AG	N. dei beni valore provv.		11		4 82.633	15 82.633
	BA	N. dei beni valore provv.	13 92.962			23 292.677	36 385.639
	BR	N. dei beni valore provv.				6	6
	CA	N. dei beni valore provv.				1 273.722	1 273.722
	CE	N. dei beni valore provv.	24 323.630			5 2.230.341	29 2.553.971
	CT	N. dei beni valore provv.	9			43 367.885	52 367.885
	CZ	N. dei beni valore provv.				16 1.061.835	16 1.061.835
	EN	N. dei beni valore provv.	1	1			2
	FG	N. dei beni valore provv.	2 30.987				2 30.987
	KR	N. dei beni valore provv.				8 515.940	8 515.940
	MI	N. dei beni valore provv.	8	22		14 944.142	44 944.142
	NA	N. dei beni valore provv.	31 1.814.148			2 212.006	33 2.026.153
	PA	N. dei beni valore provv.		52		81 1.644.915	133 1.644.915
	RC	N. dei beni valore provv.	76 482.071	5 5.165		24 2.446.973	105 2.934.209
	RG	N. dei beni valore provv.	10			1	11
	RM	N. dei beni valore provv.				19 6.518.977	19 6.518.977
	SA	N. dei beni valore provv.	7			2 464.811	9 464.811
	TA	N. dei beni valore provv.				4 275.272	4 275.272
	TO	N. dei beni valore provv.				3	3

XIV LEGISLATURA - DISEGNI DI LEGGE E RELAZIONI - DOCUMENTI

anno provv	pr	Dati	stato del procedimento				Totale complessivo
			1° grado	appello	cassazione	definitiva	
	TP	N. dei beni valore provv.	9	8		38	55 717.537
	VE	N. dei beni valore provv.		1		1	2 241.000
N. dei beni 1999			190	100		295	585
valore provv. 1999			2.743.799	5.165		18.290.666	21.039.630
2000	AG	N. dei beni valore provv.		3		1	4 40.284
	BA	N. dei beni valore provv.	21 209.165				21 209.165
	BR	N. dei beni valore provv.				1	1
	CA	N. dei beni valore provv.				2	2 236.976
	CE	N. dei beni valore provv.	2			5	7 2.228.822
	CL	N. dei beni valore provv.	6			4	10 8.367
	CS	N. dei beni valore provv.	2 85.215				2 85.215
	CT	N. dei beni valore provv.	17			14	31 1.933.558
	CZ	N. dei beni valore provv.	4 46.481			5	9 689.077
	FG	N. dei beni valore provv.	7 69.425				7 69.425
	KR	N. dei beni valore provv.				7	7 356.613
	LC	N. dei beni valore provv.				1	1 828.913
	MI	N. dei beni valore provv.	10 77.469	10		14	34 1.091.449
	MT	N. dei beni valore provv.	10				10
	NA	N. dei beni valore provv.	9 397.672			1	10 708.447
	PA	N. dei beni valore provv.	9	53		181	243 1.371.193
	PD	N. dei beni valore provv.				3	3 613.293
	RC	N. dei beni valore provv.	92	107 294.435		27	226 3.156.617
	RG	N. dei beni valore provv.	2			2	4
	RM	N. dei beni valore provv.	46 10.105.770			15	61 13.570.198
	SR	N. dei beni valore provv.				5	5 1.295.992
	SS	N. dei beni valore provv.				1	1
	TO	N. dei beni valore provv.				3	3
	TP	N. dei beni valore provv.			1	30	31 39.418.572
	VE	N. dei beni valore provv.				2	2 267.525
	VV	N. dei beni valore provv.	2	29 2.930.867		5	36 2.930.867
N. dei beni 2000			239	203		329	771
valore provv. 2000			10.991.197	3.225.302		56.894.067	71.110.566
2001	AG	N. dei beni valore provv.	191	2			193
	BA	N. dei beni valore provv.	87 270.557			2	89 270.557
	BO	N. dei beni valore provv.		1			1
	BR	N. dei beni valore provv.				9	9
	CA	N. dei beni valore provv.				5	5 237.312
	CE	N. dei beni valore provv.	6			13	19 701.206
	CO	N. dei beni valore provv.				5	5 248.519
	CS	N. dei beni valore provv.		5 975.845			5 975.845
	CZ	N. dei beni valore provv.	4 343.702	2		2	6 779.385

XIV LEGISLATURA - DISEGNI DI LEGGE E RELAZIONI - DOCUMENTI

anno provv	pr	Dati	stato del procedimento				Totale complessivo
			1° grado	appello	cassazione	definitiva	
	KR	N. dei beni valore provv.				3	3
	LE	N. dei beni valore provv.	9 61.975			3 96.640	12 158.615
	ME	N. dei beni valore provv.	10	6			16
	MI	N. dei beni valore provv.	24	3		8 496.876	35 496.876
	MT	N. dei beni valore provv.			1		1
	NA	N. dei beni valore provv.	14 3.733.983			2 398.705	16 4.132.688
	NU	N. dei beni valore provv.			1		1
	PA	N. dei beni valore provv.		14 60.425		51	65 60.425
	RC	N. dei beni valore provv.	139 3.558.285			12 491.000	151 4.049.285
	RG	N. dei beni valore provv.		1 32.537			1 32.537
	RM	N. dei beni valore provv.	30 113.621			158 60.145.754	188 60.259.375
	SR	N. dei beni valore provv.				11 348.784	11 348.784
	TN	N. dei beni valore provv.				14 1.136.227	14 1.136.227
	TO	N. dei beni valore provv.				14	14
	TP	N. dei beni valore provv.	4	8			12
	N. dei beni 2001		518	42	2	310	872
	valore provv. 2001		8.082.122	1.504.491		64.301.024	73.887.637
2002	AG	N. dei beni valore provv.	2	5			7
	BA	N. dei beni valore provv.	43 161.651			2 37.185	45 198.836
	BR	N. dei beni valore provv.	5				5
	CE	N. dei beni valore provv.	8				8
	CS	N. dei beni valore provv.		13			13
	CT	N. dei beni valore provv.	6			5	11
	CZ	N. dei beni valore provv.	2				2
	ME	N. dei beni valore provv.		2			2
	MI	N. dei beni valore provv.	46 318.396	1		1 60.500	48 378.896
	NA	N. dei beni valore provv.	2 103.291				2 103.291
	PA	N. dei beni valore provv.	27	25 465		7	59 465
	RC	N. dei beni valore provv.	2 132.213		7 294.380	3	12 426.593
	RM	N. dei beni valore provv.				59 14.902.880	59 14.902.880
	RN	N. dei beni valore provv.	4 206.618				4 206.618
	TP	N. dei beni valore provv.	61	1			62
	VE	N. dei beni valore provv.				1 84.610	1 84.610
	N. dei beni 2002		208	47	7	78	340
	valore provv. 2002		922.169	465	294.380	15.085.175	16.302.190
	N. dei beni totale		1.307	565	12	1.548	3.432
	valore provv. totale		33.024.501	5.247.747	294.380	216.627.419	255.194.048

XIV LEGISLATURA - DISEGNI DI LEGGE E RELAZIONI - DOCUMENTI

MINISTERO DELLA GIUSTIZIA
Dipartimento per gli Affari di Giustizia
 Direzione Generale della Giustizia Penale
 Ufficio I - Monitoraggio

Beni mobili sottoposti a provvedimento di confisca al 31/01/2003

Tabella n. 13

Sez. A - B - F

anno provv	pr	Dati	stato del procedimento				Totale complessivo
			1° grado	appello	cassazione	definitiva	
1997	BA	N. dei beni valore provv.		1		73	74
	BR	N. dei beni valore provv.	5				5
	CT	N. dei beni valore provv.	2			12	14
	EN	N. dei beni valore provv.				1	1
	KR	N. dei beni valore provv.				1	1
	LE	N. dei beni valore provv.	1 20.658				1 20.658
	MI	N. dei beni valore provv.		1			1
	NA	N. dei beni valore provv.	6 41.833				6 41.833
	PA	N. dei beni valore provv.				19	19
	RC	N. dei beni valore provv.		7		26	33
	RM	N. dei beni valore provv.				8 37.443	8 37.443
	SA	N. dei beni valore provv.	3				3
	VE	N. dei beni valore provv.				4	4
	N. dei beni 1997			17	9		144
valore provv 1997			62.491			37.443	99.934
1998	BA	N. dei beni valore provv.	22 57.921	18		196	236 63.085
	BR	N. dei beni valore provv.	1			1	2
	CE	N. dei beni valore provv.	5				5
	CT	N. dei beni valore provv.				2	2
	FG	N. dei beni valore provv.		1			1
	GE	N. dei beni valore provv.	1	2			3
	KR	N. dei beni valore provv.	2	6			8
	MI	N. dei beni valore provv.		1		9	10
	NA	N. dei beni valore provv.	8 37.701			1	9 192.587
	PA	N. dei beni valore provv.		23 5.681.026		6	29 5.681.026
	RC	N. dei beni valore provv.	18				18
	RM	N. dei beni valore provv.	10 13.170				10 13.170
	SV	N. dei beni valore provv.	3 41.317				3 41.317
	TO	N. dei beni valore provv.		1		15	16
	VE	N. dei beni valore provv.				2	2
	VR	N. dei beni valore provv.	2				2
N. dei beni 1998			72	52		232	356
valore provv 1998			150.108	5.681.026		160.050	5.991.184
1999	AG	N. dei beni valore provv.		29		4	33
	BA	N. dei beni valore provv.	33	2		44	79
	BR	N. dei beni valore provv.	1			1 9.296	2 9.296
	CE	N. dei beni valore provv.	26				26
	CT	N. dei beni valore provv.				107	107
	CZ	N. dei beni valore provv.				2	2
	FG	N. dei beni valore provv.	1 826				1 826
	KR	N. dei beni valore provv.				2	2

XIV LEGISLATURA - DISEGNI DI LEGGE E RELAZIONI - DOCUMENTI

anno provv	pr	Dati	1° grado	appello	cassazione	definitiva	Totale complessivo
	MI	N. dei beni valore provv.	41	6			47
	NA	N. dei beni valore provv.	10 54.125			1 258	11 54.383
	PA	N. dei beni valore provv.		17		24	41
	RC	N. dei beni valore provv.	1				1
	RG	N. dei beni valore provv.	7				7
	RM	N. dei beni valore provv.				16 351.191	16 351.191
	TO	N. dei beni valore provv.				1	1
	TP	N. dei beni valore provv.		6		1	7
	VE	N. dei beni valore provv.		5			5
N. dei beni 1999			120	65		203	388
valore provv. 1999			54.951			360.745	415.696
2000	BA	N. dei beni valore provv.	88 703.054			37 20.658	125 723.712
	BR	N. dei beni valore provv.	2			46	48
	CE	N. dei beni valore provv.	7				7
	CS	N. dei beni valore provv.	1			2 836.918	3 836.918
	CT	N. dei beni valore provv.	10			2	12
	EN	N. dei beni valore provv.				6	6
	FG	N. dei beni valore provv.	1 8.583				1 8.583
	KR	N. dei beni valore provv.				15	15
	MI	N. dei beni valore provv.	5	4 2.582	31	6	46 2.582
	MT	N. dei beni valore provv.	1				1
	NA	N. dei beni valore provv.	4 51.904				4 51.904
	PA	N. dei beni valore provv.	10	34		19	63
	RC	N. dei beni valore provv.	23	54		2	79
	RG	N. dei beni valore provv.				1	1
	RM	N. dei beni valore provv.	27 1.789.523			4 13.170	31 1.802.693
	TO	N. dei beni valore provv.	4			2	6
	TP	N. dei beni valore provv.				8	8
	VV	N. dei beni valore provv.	4	25		6	35
N. dei beni 2000			187	117	31	156	491
valore provv. 2000			2.553.064	2.582		870.746	3.426.392
2001	AG	N. dei beni valore provv.	18	1			19
	BA	N. dei beni valore provv.	27 16.217			54 154.937	81 171.154
	BO	N. dei beni valore provv.		5 5.310.383			5 5.310.383
	BR	N. dei beni valore provv.				2	2
	CE	N. dei beni valore provv.	4			2	6
	CS	N. dei beni valore provv.		12			12
	CZ	N. dei beni valore provv.	2 18.076				2 18.076
	LE	N. dei beni valore provv.	8 5.165			2 23.241	10 28.405
	ME	N. dei beni valore provv.	12	9			21
	MI	N. dei beni valore provv.	7	6 20.658		11	24 20.658
	PA	N. dei beni valore provv.		19		17	36
	RC	N. dei beni valore provv.	28	2			30
	RM	N. dei beni valore provv.	46 386.826			16 877.977	62 1.264.803
	TP	N. dei beni valore provv.	15				15
N. dei beni 2001			167	54		104	325
valore provv. 2001			426.284	5.331.041		1.056.154	6.813.479

XIV LEGISLATURA - DISEGNI DI LEGGE E RELAZIONI - DOCUMENTI

anno provv	pr	Dati	1° grado	appello	cassazione	definitiva	Totale complessivo
2002	AG	N. dei beni valore provv.		6			6
	BA	N. dei beni valore provv.	7 2.582			7	14 2.582
	BR	N. dei beni valore provv.	3				3
	CE	N. dei beni valore provv.	2				2
	CS	N. dei beni valore provv.		6 91.404			6 91.404
	CI	N. dei beni valore provv.	4			1 1.859.266	5 1.859.266
	MI	N. dei beni valore provv.	37 25.823		1		38 25.823
	PA	N. dei beni valore provv.			5	1	6
	RM	N. dei beni valore provv.				3 5.165	3 5.165
	RN	N. dei beni valore provv.	2 24.790				2 24.790
	TP	N. dei beni valore provv.	5				5
	TR	N. dei beni valore provv.		11			11
	N. dei beni 2002			71	18		12
valore provv. 2002			53.195	91.404		1.864.430	2.009.029
N. dei beni totale			634	315	31	851	1.831
valore provv. totale			3.300.093	11.106.053		4.349.569	18.755.715

XIV LEGISLATURA - DISEGNI DI LEGGE E RELAZIONI - DOCUMENTI

MINISTERO DELLA GIUSTIZIA
Dipartimento per gli Affari di Giustizia
 Direzione Generale della Giustizia Penale
 Ufficio I - Monitoraggio

Beni in titoli sottoposti a provvedimento di confisca al 31/01/2003

Tabella n. 14

Sez. A - B - F

anno provv	pr	Dati	stato del procedimento				Totale complessivo
			1° grado	appello	cassazione	definitiva	
1997	BR	N. dei beni valore provv.	1				1
	CT	N. dei beni valore provv.	19			1	20
	LE	N. dei beni valore provv.	3 30.987				3 30.987
	NA	N. dei beni valore provv.	16 62.064			2	18 62.064
	PA	N. dei beni valore provv.				4	4
	RC	N. dei beni valore provv.		1		2	3
	RM	N. dei beni valore provv.				27 124.757	27 124.757
	SA	N. dei beni valore provv.	9				9
	TP	N. dei beni valore provv.	5 137.027	1			6 137.027
	VE	N. dei beni valore provv.				1	1
N. dei beni 1997			53	2		37	92
valore provv. 1997			230.078			124.757	354.835
1998	BA	N. dei beni valore provv.	19 572.589	2 8.341		4 4.729	25 585.658
	BR	N. dei beni valore provv.				4	4
	CE	N. dei beni valore provv.	3				3
	CN	N. dei beni valore provv.				15 197.934	15 197.934
	CT	N. dei beni valore provv.	6			2	8
	FG	N. dei beni valore provv.	1 117.698				1 117.698
	GE	N. dei beni valore provv.		1			1
	LI	N. dei beni valore provv.				8 172.600	8 172.600
	MI	N. dei beni valore provv.		9		8	17
	NA	N. dei beni valore provv.	6 1.213				6 1.213
	PA	N. dei beni valore provv.		50 2.940.088		10 5.925	60 2.946.013
	PV	N. dei beni valore provv.		2 135.108			2 135.108
	RC	N. dei beni valore provv.				3 6.061	3 6.061
	RM	N. dei beni valore provv.	3 123.433				3 123.433
	TA	N. dei beni valore provv.	1 457.064		1		2 457.064
	TO	N. dei beni valore provv.				6 14.461	6 14.461
	TP	N. dei beni valore provv.				5	5
VE	N. dei beni valore provv.				2	2	
N. dei beni 1998			39	64	1	67	171
valore provv. 1998			1.271.997	3.083.536		401.710	4.757.243
1999	AG	N. dei beni valore provv.		4		9 49.811	13 49.811
	BA	N. dei beni valore provv.	14 126.007	2 1.549		12 23.302	28 150.858
	CE	N. dei beni valore provv.	7 108.889				7 108.889
	CT	N. dei beni valore provv.	3 10.329			1	4 10.329
	FG	N. dei beni valore provv.	1 2.582				1 2.582
	MI	N. dei beni valore provv.	16 156.130	10		18	44 156.130
	NA	N. dei beni valore provv.	45 2.089.025			1 84.957	46 2.173.982
	PA	N. dei beni valore provv.	1 90.135	31 48.372		29 408.380	61 546.887

XIV LEGISLATURA - DISEGNI DI LEGGE E RELAZIONI - DOCUMENTI

anno provv	pr	Dati	1° grado	appello	cassazione	definitiva	Totale complessivo
	RC	N. dei beni valore provv.		6		3	9
	RG	N. dei beni valore provv.	9 10.780			36 668.812	45 679.592
	RM	N. dei beni valore provv.				83 519.037	83 519.037
	SA	N. dei beni valore provv.	13				13
	TO	N. dei beni valore provv.				1	1
	TP	N. dei beni valore provv.	6	4		1	11
	VE	N. dei beni valore provv.		7			7
N. dei beni 1999			115	64		194	373
valore provv. 1999			2.593.878	49.921		1.754.298	4.398.098
2000	AG	N. dei beni valore provv.	1 23.860				1 23.860
	BA	N. dei beni valore provv.	27 1.387.146			5 101.747	32 1.488.894
	CE	N. dei beni valore provv.	19 8.433.487				19 8.433.487
	CT	N. dei beni valore provv.	3			2 2.215.250	5 2.215.250
	CZ	N. dei beni valore provv.				1	1
	FG	N. dei beni valore provv.	4 10.708				4 10.708
	MI	N. dei beni valore provv.	7	11		21	39
	NA	N. dei beni valore provv.	7 11.355				7 11.355
	PA	N. dei beni valore provv.	15	12 103.291		19 342.263	46 445.555
	RC	N. dei beni valore provv.	23 726.728	19 20.658			42 747.387
	RM	N. dei beni valore provv.	60 2.566.628				60 2.566.628
	TO	N. dei beni valore provv.	6 75.543			9	15 75.543
	TP	N. dei beni valore provv.	2 1.803.754	11 44.141		25 23.860	38 1.871.754
	VV	N. dei beni valore provv.	1	4 6.180		8	13 6.180
N. dei beni 2000			175	57		90	322
valore provv. 2000			15.039.208	174.270		2.683.121	17.896.600
2001	AG	N. dei beni valore provv.	19 965.774				19 965.774
	BA	N. dei beni valore provv.	26 590.747			5 147.190	31 737.937
	BO	N. dei beni valore provv.		3 30.910			3 30.910
	CE	N. dei beni valore provv.	11 14.512.388				11 14.512.388
	CS	N. dei beni valore provv.		10 70.409			10 70.409
	CZ	N. dei beni valore provv.	2 82.633				2 82.633
	FG	N. dei beni valore provv.	1 103.291				1 103.291
	ME	N. dei beni valore provv.	11	29 12.293			40 12.293
	MI	N. dei beni valore provv.	14 20.658	2		20	36 20.658
	NA	N. dei beni valore provv.	3 12.483				3 12.483
	PA	N. dei beni valore provv.		8 47.540		34	42 47.540
	RC	N. dei beni valore provv.	6 1.678				6 1.678
	RM	N. dei beni valore provv.	30 283.578			98 802.646	128 1.086.225
	TP	N. dei beni valore provv.	17	3			20
N. dei beni 2001			140	55		157	352
valore provv. 2001			16.573.232	161.152		949.837	17.684.221
2002	BA	N. dei beni valore provv.	15 63.971				15 63.971
	CE	N. dei beni valore provv.	2 3.873				2 3.873
	CT	N. dei beni valore provv.	2				2
	ME	N. dei beni valore provv.		1			1
	MI	N. dei beni valore provv.	89 1.392.778	2			91 1.392.778

XIV LEGISLATURA - DISEGNI DI LEGGE E RELAZIONI - DOCUMENTI

anno provv	pr	Dati	1° grado	appello	cassazione	definitiva	Totale complessivo
	PA	N. dei beni	8	9		6	23
		valore provv.	281.140	268.858			549.998
	RG	N. dei beni				1	1
		valore provv.					
	RM	N. dei beni				35	35
		valore provv.				7.874.396	7.874.396
	TP	N. dei beni	3				3
		valore provv.					
N. dei beni 2002			119	12		42	173
valore provv. 2002			1.741.763	268.858		7.874.396	9.885.017
N. dei beni totale			641	254	1	587	1483
valore provv. totale			37.450.157	3.737.737		13.788.119	54.976.014

MINISTERO DELLA GIUSTIZIA
Dipartimento per gli Affari di Giustizia
 Direzione Generale della Giustizia Penale
 Ufficio I - Monitoraggio

Elenco dei beni immobili sottoposti a provvedimento di confisca dal 1997 al 31/01/2003

Tabella n. 15

Sez. A - B - C

descrizione	Dati	1° grado	appello	cassazione	definitiva	Totale complessivo
Albergo, Pensione	N. dei beni valore provv.	3 115.170	1	3	2 11.655.399	9 11.770.569
Appartamento	N. dei beni valore provv.	234 6.272.270	141 1.243.447	1	408 24.419.164	784 31.934.881
Autorimessa	N. dei beni valore provv.	7	1		4 98.385	12 98.385
Azienda	N. dei beni valore provv.	109 216.912	34 43.899	1	68 4.440.018	212 4.700.829
Box, Garage	N. dei beni valore provv.	57 348.066	14 7.747		113 1.081.488	184 1.437.301
Cantiere	N. dei beni valore provv.	2			2 10.919.448	4 10.919.448
Capannone, Magazzino	N. dei beni valore provv.	15 132.490	26 128.908		36 11.982.002	77 12.243.400
Cava, Miniera	N. dei beni valore provv.				1	1
Complesso beni immobili	N. dei beni valore provv.		3			3
Fabbricato	N. dei beni valore provv.	105 5.656.133	73 1.490.937	1 294.380	161 64.542.898	340 71.984.348
Fabbricato urbano con terreno	N. dei beni valore provv.	64 3.826.946	22 823.361		104 47.979.782	190 52.630.089
Immobile	N. dei beni valore provv.	161 85.215	2		2 565.442	165 650.658
Licenza, Autorizzazione (decadenza)	N. dei beni valore provv.	1 5.200				1 5.200
Locale	N. dei beni valore provv.	35 541.505	51 149.773		69 5.303.782	155 5.995.060
Locale per esercizio artigianale	N. dei beni valore provv.	2 51.646			2 386.355	4 438.000
Locale per esercizio commerciale	N. dei beni valore provv.	27 715.035	5 975.845		24 2.575.228	56 4.266.108
Locale per esercizio pubblico	N. dei beni valore provv.	1 154.937	2		6 2.936.574	9 3.091.511
Posto auto	N. dei beni valore provv.	8 464.811			17 1.549	25 466.361
Posto barca	N. dei beni valore provv.	1 77.469				1 77.469
Struttura industriale	N. dei beni valore provv.	2 671.394	5		2 123.123	9 794.517
Terreno agricolo	N. dei beni valore provv.	327 7.692.135	147 201.883	4	346 7.517.929	824 15.411.947
Terreno con fabbricato rurale	N. dei beni valore provv.	73 3.793.376	14 134.176	1	97 10.067.951	185 13.995.503
Terreno edificabile	N. dei beni valore provv.	73 2.203.792	24 47.772	1	84 10.030.901	182 12.282.465
N. dei beni totale		1.307	565	12	1.548	3.432
valore provv. totale		33.024.501	5.247.747	294.380	216.627.419	255.194.048

MINISTERO DELLA GIUSTIZIA
Dipartimento per gli Affari di Giustizia
 Direzione Generale della Giustizia Penale
 Ufficio I - Monitoraggio

Elenco dei beni mobili sottoposti a provvedimento di confisca dal 1997 al 31/01/2003

Tabella n.16

Sez. A - B - F

descrizione	Dati	Stato del procedimento				Totale complessivo
		1° grado	appello	cassazione	definitiva	
Animali	N. di beni	8			3	11
	valore provv.	37.701			20.658	58.360
Apparecchiature elettroniche	N. di beni	7	1		19	27
	valore provv.				67.139	67.139
Arredi	N. di beni	11			6	17
	valore provv.	54.228				54.228
Automezzo furgonato	N. di beni	20	17		15	52
	valore provv.	5.165			258	5.423
Automezzo pesante	N. di beni	100	64		165	329
	valore provv.	3.099				3.099
Autovettura	N. di beni	347	162		556	1.065
	valore provv.	717.368	86.136		442.862	1.246.366
Capitale sociale	N. di beni	9	18		14	41
	valore provv.	9.813	5.681.026			5.690.839
Complesso beni mobili	N. di beni	2	3		7	12
	valore provv.	51.646				51.646
Denaro contante	N. di beni	11	5		9	25
	valore provv.	590.055	169.055		2.939.125	3.698.235
Macchina agricola	N. di beni	6			7	13
	valore provv.					
Macchina industriale	N. di beni	15	21		7	43
	valore provv.					
Motoveicolo	N. di beni	57	15		29	101
	valore provv.	54.021	5.268		1.549	60.839
Natante	N. di beni	15	7		11	33
	valore provv.	1.585.523	5.164.569		877.977	7.628.068
Oggetti artistici	N. di beni	1		31		32
	valore provv.	2.582				2.582
Preziosi, Gioielli	N. di beni	25	2		3	30
	valore provv.	188.893				188.893
N. di beni totale		634	315	31	851	1.831
valore provv. totale		3.300.093	11.106.053		4.349.569	18.755.715

MINISTERO DELLA GIUSTIZIA
Dipartimento per gli Affari di Giustizia
 Direzione Generale della Giustizia Penale
 Ufficio I - Monitoraggio

Elenco dei beni in titoli sottoposti a provvedimento di confisca dal 1997 al 31/01/2003

Tabella n. 17

Sez. A - B - F

descrizione	Dati	stato del procedimento				Totale complessivo
		1° grado	appello	cassazione	definitiva	
Assegni bancari e circolari	N. dei beni	13			7	20
	valore provv.	659.580			1.590.687	2.250.267
Azioni	N. dei beni	16	5		33	54
	valore provv.	181.771			36.152	217.923
Cambiali, Tratte	N. dei beni	1			1	2
	valore provv.	46.481				46.481
Carte di credito	N. dei beni	2	1		1	4
	valore provv.					
Cassetta di sicurezza	N. dei beni	6	2		6	14
	valore provv.		38.734			38.734
Conto corrente	N. dei beni	190	70		173	433
	valore provv.	13.157.704	171.582		469.298	13.798.584
Deposito bancario	N. dei beni	153	65		80	298
	valore provv.	11.667.339	3.066.925		2.497.404	17.231.667
Deposito postale	N. dei beni	15	27		7	49
	valore provv.	528.320	10.362		3.621	542.303
Obbligazioni	N. dei beni	8			4	12
	valore provv.	51.646			46.481	98.127
Polizza di pegno	N. dei beni				4	4
	valore provv.				24.480	24.480
Polizze assicurative	N. dei beni	31	6		7	44
	valore provv.	2.737.965			36.152	2.774.117
Prestiti, Fidi	N. dei beni	4				4
	valore provv.	82.633				82.633
Quota societaria	N. dei beni	130	60	1	185	376
	valore provv.	3.869.032	198.319		1.706.841	5.774.192
Titoli cambiari	N. dei beni	7	1		2	10
	valore provv.	1.665.574			14.461	1.680.034
Titoli di credito	N. dei beni	44	13		40	97
	valore provv.	2.338.106	251.815		6.541.376	9.131.297
Titoli di Stato	N. dei beni	21	4		37	62
	valore provv.	464.007			821.166	1.285.174
N. dei beni totale		641	254	1	587	1.483
valore provv. totale		37.450.157	3.737.737		13.788.119	54.976.014

XIV LEGISLATURA - DISEGNI DI LEGGE E RELAZIONI - DOCUMENTI

MINISTERO DELLA GIUSTIZIA
Dipartimento per gli Affari di Giustizia
 Direzione Generale della Giustizia Penale
 Ufficio I - Monitoraggio

Beni inseriti nel database al 31/01/2003
 suddivisi per descrizione del bene e stato del procedimento

Tabella n. 18

Sez. A - B - F

descrizione	Dati	stato del procedimento				Totale complessivo
		1° grado	appello	cassazione	definitiva	
Aeromobile, Elicottero	N. dei beni valore provv.	1				1
Albergo, Pensione	N. dei beni valore provv.	43 115.170	1	3	10 13.328.720	57 13.443.890
Allevamento	N. dei beni valore provv.	1			2	3
Animali	N. dei beni valore provv.	19 37.701			11 23.757	30 61.458
Apparecchiature elettroniche	N. dei beni valore provv.	16 52.983	1		34 471.525	51 524.508
Appartamento	N. dei beni valore provv.	1.245 19.515.140	145 1.243.447		2 1.347 54.778.449	2.739 75.537.037
Arredi	N. dei beni valore provv.	14 54.228			21 68.637	35 122.865
Assegni bancari e circolari	N. dei beni valore provv.	14 659.580			8 1.652.662	22 2.312.242
Autobus	N. dei beni valore provv.	2				2
Automezzo (trasporto persone)	N. dei beni valore provv.	2				2
Automezzo furgonato	N. dei beni valore provv.	112 45.143	17		60 80.826	189 125.969
Automezzo pesante	N. dei beni valore provv.	308 160.339	64		364 336.905	736 497.244
Autorimessa	N. dei beni valore provv.	30 258.228	1		22 364.464	53 622.692
Autovettura	N. dei beni valore provv.	1.022 1.424.757	168 128.640		1.097 691.571	2.287 2.244.968
Azienda	N. dei beni valore provv.	415 827.960	36 43.899	1	274 10.216.039	726 11.087.898
Azioni	N. dei beni valore provv.	47 287.798	5		60 103.808	112 391.606
Box, Garage	N. dei beni valore provv.	377 1.157.251	14 7.747		249 2.325.659	640 3.490.656
Cambiali, Tratte	N. dei beni valore provv.	14 242.735			4	18 242.735
Cantiere	N. dei beni valore provv.	7			4 10.919.448	11 10.919.448
Capannone, Magazzino	N. dei beni valore provv.	177 1.997.003	26 128.908		77 13.734.340	280 15.860.251
Capitale sociale	N. dei beni valore provv.	138 25.306	18 5.681.026		44 1.032.914	200 6.739.246
Carte di credito	N. dei beni valore provv.	10	1		5	16
Cassetta di sicurezza	N. dei beni valore provv.	34 1.817	3 38.734		41 1.926.384	78 1.966.936
Cava, Miniera	N. dei beni valore provv.	5 51.646			5 383.004	10 434.650
Complesso beni immobili	N. dei beni valore provv.	1	3		6 2.375.702	10 2.375.702
Complesso beni mobili	N. dei beni valore provv.	41 57.318	3		17	61 57.318
Conto corrente	N. dei beni valore provv.	799 13.706.245	73 171.582		473 5.977.217	1.345 19.855.044
Contratto leasing	N. dei beni valore provv.	2				2
Contratto preliminare	N. dei beni valore provv.	1				1
Crediti	N. dei beni valore provv.	3				3
Denaro contante	N. dei beni valore provv.	22 1.073.384	5 169.055		12 2.955.944	39 4.198.383
Deposito bancario	N. dei beni valore provv.	510 13.185.940	65 3.066.925		370 7.008.232	945 23.261.097
Deposito postale	N. dei beni valore provv.	37 586.625	27 10.362		24 50.787	88 647.775
Fabbricato	N. dei beni valore provv.	379 13.223.362	75 1.490.937	1 294.380	501 87.100.620	956 102.109.299

XIV LEGISLATURA - DISEGNI DI LEGGE E RELAZIONI - DOCUMENTI

descrizione	Dati	stato del procedimento				Totale complessivo
		1° grado	appello	cassazione	definitiva	
Fabbricato urbano con terreno	N. dei beni	136	23		286	445
	valore provv.	11.724.501	823.361		93.770.489	106.318.352
Fido	N. dei beni	1				1
	valore provv.					
Immobile	N. dei beni	316	3		49	368
	valore provv.	85.215			565.442	650.658
Licenza, Autorizzazione (decadenza)	N. dei beni	4				4
	valore provv.	134.314				134.314
Locale	N. dei beni	282	51		237	570
	valore provv.	711.244	149.773		13.578.342	14.439.358
Locale per esercizio artigianale	N. dei beni	8			6	14
	valore provv.	180.760			495.585	676.345
Locale per esercizio commerciale	N. dei beni	83	5		57	145
	valore provv.	9.788.097	975.845		4.473.723	15.237.665
Locale per esercizio pubblico	N. dei beni	5	2		16	23
	valore provv.	154.937			3.742.247	3.897.184
Macchina agricola	N. dei beni	43			31	74
	valore provv.	73.005			49.063	122.069
Macchina artigianale	N. dei beni	5			2	7
	valore provv.	9.641			51.646	61.286
Macchina industriale	N. dei beni	81	21		35	137
	valore provv.	522.155			113.621	635.776
Motoveicolo	N. dei beni	134	17		92	243
	valore provv.	77.778	8.883		31.504	118.165
Natante	N. dei beni	34	8		28	70
	valore provv.	1.601.016	5.216.215		877.977	7.695.208
Obbligazioni	N. dei beni	19			16	35
	valore provv.	226.053			521.107	747.160
Oggetti artistici	N. dei beni	2		31	3	36
	valore provv.	2.582			89.347	91.929
Polizza di pegno	N. dei beni	4			4	8
	valore provv.	20.658			24.480	45.138
Polizze assicurative	N. dei beni	113	6		27	146
	valore provv.	4.178.066			61.975	4.240.041
Posto auto	N. dei beni	52			31	83
	valore provv.	758.159			9.296	767.455
Posto barca	N. dei beni	1				1
	valore provv.	77.469				77.469
Prestiti, Fidi	N. dei beni	7			7	14
	valore provv.	98.127			103.291	201.418
Preziosi, Gioielli	N. dei beni	37	2		105	144
	valore provv.	507.003			39.690	546.693
Quota societaria	N. dei beni	375	63	2	349	789
	valore provv.	5.429.776	198.319		4.721.967	10.350.062
Rapporto bancario	N. dei beni	14				14
	valore provv.					
Struttura industriale	N. dei beni	10	5		10	25
	valore provv.	3.770.135			304.167	4.074.303
Terreno agricolo	N. dei beni	1.306	178	4	1.475	2.963
	valore provv.	10.928.877	201.883		17.153.153	28.283.913
Terreno con fabbricato rurale	N. dei beni	171	25	1	319	516
	valore provv.	4.807.878	134.176		23.011.710	27.953.764
Terreno edificabile	N. dei beni	146	24	1	230	401
	valore provv.	2.698.041	47.772		15.360.736	18.106.550
Titoli cambiari	N. dei beni	12	1		7	20
	valore provv.	1.665.574			959.586	2.625.159
Titoli di credito	N. dei beni	236	14	1	160	411
	valore provv.	36.736.802	306.352	51.646	9.921.940	47.016.739
Titoli di Stato	N. dei beni	121	6		52	179
	valore provv.	8.743.254			975.350	9.718.603
N. dei beni totale		9.606	1.205	47	8.776	19.634
valore provv. totale		174.458.779	20.243.841	346.026	408.915.049	603.963.695

MINISTERO DELLA GIUSTIZIA
Dipartimento per gli Affari di Giustizia
 Direzione Generale della Giustizia Penale
 Ufficio I - Monitoraggio

Beni inseriti nel database al 31/01/2003
 suddivisi per descrizione del bene e tipo del provvedimento

Tabella n. 19

Sez. A - B - F

descrizione	dati	tipo provvedimento				Totale complessivo
		rigetto	sequestro	dissequestro	confisca	
Aeromobile, Elicottero	n. dei beni valore provv.		1 0			1 0
Albergo, Pensione	n. dei beni valore provv.		40 0	6 0	11 13.443.890	57 13.443.890
Allevamento	n. dei beni valore provv.		1 0	1 0	1 0	3 0
Animali	n. dei beni valore provv.		11 0	8 3.099	11 58.360	30 61.458
Apparecchiature elettroniche	n. dei beni valore provv.		9 52.983	14 404.386	28 67.139	51 524.508
Appartamento	n. dei beni valore provv.	22 58.489	990 12.729.616	698 11.108.141	1.029 51.640.791	2.739 75.537.037
Arredi	n. dei beni valore provv.		3 0	10 68.637	22 54.228	35 122.865
Assegni bancari e circolari	n. dei beni valore provv.		1 0	1 61.975	20 2.250.267	22 2.312.242
Autobus	n. dei beni valore provv.		2 0			2 0
Automezzo (trasporto persone)	n. dei beni valore provv.		2 0			2 0
Automezzo furgonato	n. dei beni valore provv.	5 0	89 39.978	41 80.567	54 5.423	189 125.969
Automezzo pesante	n. dei beni valore provv.	3 0	180 157.240	220 336.905	333 3.099	736 497.244
Autorimessa	n. dei beni valore provv.		22 258.228	11 0	20 364.464	53 622.692
Autovettura	n. dei beni valore provv.	113 0	577 688.538	497 285.791	1.100 1.270.639	2.287 2.244.968
Azienda	n. dei beni valore provv.	15 89.737	278 318.344	167 330.739	266 10.349.078	726 11.087.898
Azioni	n. dei beni valore provv.	3 0	25 106.027	30 67.656	54 217.923	112 391.606
Box, Garage	n. dei beni valore provv.	5 0	301 794.207	125 381.145	209 2.315.304	640 3.490.656
Cambiali, Tratte	n. dei beni valore provv.		8 196.254	8 0	2 46.481	18 242.735
Cantiere	n. dei beni valore provv.		5 0	2 0	4 10.919.448	11 10.919.448
Capannone, Magazzino	n. dei beni valore provv.	6 0	160 1.864.513	21 61.975	93 13.933.763	280 15.860.251
Capitale sociale	n. dei beni valore provv.		129 15.494	29 0	42 6.723.752	200 6.739.246
Carte di credito	n. dei beni valore provv.		8 0	4 0	4 0	16 0
Cassetta di sicurezza	n. dei beni valore provv.		26 1.817	37 1.926.384	15 38.734	78 1.966.936
Cava, Miniera	n. dei beni valore provv.		5 51.646	1 0	4 383.004	10 434.650
Complesso beni immobili	n. dei beni valore provv.		1 0	5 0	4 2.375.702	10 2.375.702
Complesso beni mobili	n. dei beni valore provv.		39 5.672	10 0	12 51.646	61 57.318
Conto corrente	n. dei beni valore provv.	8 0	583 541.424	317 5.515.036	437 13.798.584	1.345 19.855.044
Contratto leasing	n. dei beni valore provv.		2 0			2 0
Contratto preliminare	n. dei beni valore provv.		1 0			1 0
Crediti	n. dei beni valore provv.		3 0			3 0
Denaro contante	n. dei beni valore provv.		11 483.330	3 16.819	25 3.698.235	39 4.198.383

XIV LEGISLATURA - DISEGNI DI LEGGE E RELAZIONI - DOCUMENTI

descrizione	dati	tipo provvedimento				Totale complessivo
		rigetto	sequestro	dissequestro	confisca	
Deposito bancario	n. dei beni valore provv.	1 0	338 1.485.883	302 4.538.383	304 17.236.832	945 23.261.097
Deposito postale	n. dei beni valore provv.		20 6.866	19 98.606	49 542.303	88 647.775
Fabbricato	n. dei beni valore provv.	26 46.998	244 7.520.232	269 5.475.266	417 89.066.804	956 102.109.299
Fabbricato urbano con terreno	n. dei beni valore provv.	6 7.644	67 7.792.302	82 3.912.766	290 94.605.640	445 106.318.352
Fido	n. dei beni valore provv.		1 0			1 0
Immobile	n. dei beni valore provv.	1 0	155 0	47 0	165 650.658	368 650.658
Licenza, Autorizzazione (decadenza)	n. dei beni valore provv.		3 129.114		1 5.200	4 134.314
Locale	n. dei beni valore provv.	7 0	244 156.827	90 1.230.440	229 13.052.091	570 14.439.358
Locale per esercizio artigianale	n. dei beni valore provv.		6 129.114	3 0	5 547.231	14 676.345
Locale per esercizio commerciale	n. dei beni valore provv.	1	53 9.057.568	31 618.199	60 5.561.898	145 15.237.665
Locale per esercizio pubblico	n. dei beni valore provv.		4 0	7 0	12 3.897.184	23 3.897.184
Macchina agricola	n. dei beni valore provv.	3 0	33 73.005	25 49.063	13 0	74 122.069
Macchina artigianale	n. dei beni valore provv.		5 9.641	2 51.646		7 61.286
Macchina industriale	n. dei beni valore provv.		66 522.155	26 113.621	45 0	137 635.776
Motoveicolo	n. dei beni valore provv.	11 0	67 22.208	59 35.119	106 60.839	243 118.165
Natante	n. dei beni valore provv.	1 0	16 15.494	18 51.646	35 7.628.068	70 7.695.208
Obbligazioni	n. dei beni valore provv.		10 126.015	13 523.018	12 98.127	35 747.160
Oggetti artistici	n. dei beni valore provv.		1 0	3 89.347	32 2.582	36 91.929
Polizza di pegno	n. dei beni valore provv.		4 20.658		4 24.480	8 45.138
Polizze assicurative	n. dei beni valore provv.		81 923.644	21 542.280	44 2.774.117	146 4.240.041
Posto auto	n. dei beni valore provv.		44 293.348	14 7.747	25 466.361	83 767.455
Posto barca	n. dei beni valore provv.				1 77.469	1 77.469
Prestiti, Fidi	n. dei beni valore provv.			10 118.785	4 82.633	14 201.418
Preziosi, Gioielli	n. dei beni valore provv.		12 318.111	101 39.690	31 188.893	144 546.693
Quota societaria	n. dei beni valore provv.	18 101.417	227 1.505.808	165 2.968.646	379 5.774.192	789 10.350.062
Rapporto bancario	n. dei beni valore provv.		14 0			14 0
Struttura industriale	n. dei beni valore provv.	1 0	7 3.098.741	4 61.975	13 913.586	25 4.074.303
Terreno agricolo	n. dei beni valore provv.	54 38.115	930 3.176.161	997 3.217.887	982 21.851.750	2.963 28.283.913
Terreno con fabbricato rurale	n. dei beni valore provv.	19 488.233	76 526.270	141 4.487.461	280 22.451.801	516 27.953.764
Terreno edificabile	n. dei beni valore provv.	1 5.165	67 494.249	127 2.859.364	206 14.747.772	401 18.106.550
Titoli cambiari	n. dei beni valore provv.		5 0	5 945.125	10 1.680.034	20 2.625.159
Titoli di credito	n. dei beni valore provv.	1 299.545	189 34.099.151	124 3.486.747	97 9.131.297	411 47.016.739
Titoli di Stato	n. dei beni valore provv.		100 8.279.247	17 154.183	62 1.285.174	179 9.718.603
n. dei beni totale		331	6.602	4.988	7.713	19.634
valore provv. totale		1.135.340	98.087.123	56.326.262	448.414.969	603.963.695

MINISTERO DELLA GIUSTIZIA
Dipartimento per gli Affari di Giustizia
 Direzione Generale della Giustizia Penale
 Ufficio I

Procedimento di destinazione dei beni (art. 2 decies) al 31/01/2003

Tabella n.20

Sez. B - I

Anno provv. Agenzia del Demanio	Filiiale Agenzia del Demanio	Dati	Confisca			Totale complessivo
			immobile	mobile	titolo	
1992	ME	N. dei beni	1			1
		valore stimato	85.215			85.215
	NA	N. dei beni	1			1
		valore stimato	508.710			508.710
	PA	N. dei beni	8			8
		valore stimato	1.249.825			1.249.825
N. dei beni 1992			10			10
valore stimato 1992			1.843.750			1.843.750
1993	MI	N. dei beni	3			3
		valore stimato	556.069			556.069
	PA	N. dei beni	2			2
		valore stimato	160.102			160.102
	VA	N. dei beni	1			1
		valore stimato	90.896			90.896
N. dei beni 1993			6			6
valore stimato 1993			807.067			807.067
1994	PA	N. dei beni	3			3
		valore stimato	299.029			299.029
N. dei beni 1994			3			3
valore stimato 1994			299.029			299.029
1995	AG	N. dei beni	1			1
		valore stimato	56.810			56.810
	FE	N. dei beni	1			1
		valore stimato	87.798			87.798
PA	N. dei beni	4			4	
	valore stimato	1.993.524			1.993.524	
	TO	N. dei beni	1			1
		valore stimato	183.342			183.342
N. dei beni 1995			7			7
valore stimato 1995			2.321.474			2.321.474
1996	AG	N. dei beni	3			3
		valore stimato	1.337.623			1.337.623
	BA	N. dei beni	1			1
		valore stimato	77.469			77.469
	CE	N. dei beni	3			3
		valore stimato	865.066			865.066
	CL	N. dei beni	1			1
		valore stimato	180.502			180.502
	NA	N. dei beni	1			1
		valore stimato	96.577			96.577
	PA	N. dei beni	6			6
		valore stimato	1.601.534			1.601.534
PT	N. dei beni	1			1	
	valore stimato	165.266			165.266	
PV	N. dei beni	5			5	
	valore stimato	900.960			900.960	
RC	N. dei beni	1			1	
	valore stimato	6.197			6.197	
RG	N. dei beni	1			1	
	valore stimato	234.988			234.988	
SR	N. dei beni	1			1	
	valore stimato	2.204			2.204	
N. dei beni 1996			24			24
valore stimato 1996			5.468.386			5.468.386
1997	AG	N. dei beni	3			3
		valore stimato	192.639			192.639
	BG	N. dei beni	1			1
		valore stimato	167.848			167.848
	BR	N. dei beni	11			11
		valore stimato	1.025.270			1.025.270
	CE	N. dei beni	5		1	6
		valore stimato	789.663			789.663
CO	N. dei beni	4			4	
	valore stimato	1.298.889			1.298.889	
FI	N. dei beni	1			1	
	valore stimato	227.241			227.241	
LT	N. dei beni	2			2	
	valore stimato	304.710			304.710	

XIV LEGISLATURA - DISEGNI DI LEGGE E RELAZIONI - DOCUMENTI

Anno provv. Agenzia del Demanio	Filiale Agenzia del Demanio	Dati	Confisca			Totale complessivo	
			immobile	mobile	titolo		
	ME	N. dei beni valore stimato	1 103.291			1 103.291	
	PA	N. dei beni valore stimato	25 5.081.937			25 5.081.937	
	PZ	N. dei beni valore stimato	1 180.760			1 180.760	
	RC	N. dei beni valore stimato	6 2.434.060			6 2.434.060	
	RG	N. dei beni valore stimato	1 52.420			1 52.420	
	SA	N. dei beni valore stimato	2 6.274.952			2 6.274.952	
	SR	N. dei beni valore stimato	1 7.902			1 7.902	
	TP	N. dei beni valore stimato	4 408.001			4 408.001	
	VR	N. dei beni valore stimato	5 1.601.017			5 1.601.017	
	N. dei beni 1997			73	1		74
valore stimato 1997			20.150.600			20.150.600	
1998	AG	N. dei beni valore stimato	1 123.950			1 123.950	
	BA	N. dei beni valore stimato	3 294.639			3 294.639	
	BR	N. dei beni valore stimato	2 310.390			2 310.390	
	CA	N. dei beni valore stimato	1 403			1 403	
	CE	N. dei beni valore stimato	15 4.162.644			15 4.162.644	
	CO	N. dei beni valore stimato	3 968.357			3 968.357	
	CS	N. dei beni valore stimato	3 2.956.716			3 2.956.716	
	CT	N. dei beni valore stimato	2 335.697			2 335.697	
	CZ	N. dei beni valore stimato	2 123.950			2 123.950	
	FE	N. dei beni valore stimato	3 482.370			3 482.370	
	LC	N. dei beni valore stimato	2 131.180			2 131.180	
	LE	N. dei beni valore stimato	1 178.694			1 178.694	
	LU	N. dei beni valore stimato	1 340.862			1 340.862	
	ME	N. dei beni valore stimato	7 230.443			7 230.443	
	MI	N. dei beni valore stimato	5 1.183.203			5 1.183.203	
	NA	N. dei beni valore stimato	1 113.621			1 113.621	
	PA	N. dei beni valore stimato	35 3.249.549			35 3.249.549	
	PZ	N. dei beni valore stimato	1 252.238			1 252.238	
	RC	N. dei beni valore stimato	29 2.834.261			29 2.834.261	
	SA	N. dei beni valore stimato	14 907.416			14 907.416	
	TO	N. dei beni valore stimato	2 397.672			2 397.672	
	TP	N. dei beni valore stimato	1 438.988			1 438.988	
	VR	N. dei beni valore stimato	3 537.115			3 537.115	
	N. dei beni 1998			137			137
	valore stimato 1998			20.554.358			20.554.358
	1999	AQ	N. dei beni valore stimato	1 37.443			1 37.443
AV		N. dei beni valore stimato	3 127.564			3 127.564	
BA		N. dei beni valore stimato	7 1.005.541			7 1.005.541	
BR		N. dei beni valore stimato	1 893.470			1 893.470	

XIV LEGISLATURA - DISEGNI DI LEGGE E RELAZIONI - DOCUMENTI

Anno provv. Agenzia del Demanio	Filiale Agenzia del Demanio	Dati	Confisca			Totale complessivo
			immobile	mobile	titolo	
	CA	N. dei beni	17			17
		valore stimato	415.976			415.976
	CE	N. dei beni	20			20
		valore stimato	5.234.765			5.234.765
	CS	N. dei beni	10			10
		valore stimato	1.095.319			1.095.319
	CT	N. dei beni	27			27
		valore stimato	1.873.574			1.873.574
	FG	N. dei beni	2			2
		valore stimato	32.743			32.743
	MI	N. dei beni	1			1
		valore stimato	289.216			289.216
	NA	N. dei beni	12			12
		valore stimato	2.434.062			2.434.062
	PA	N. dei beni	50			50
		valore stimato	7.371.645			7.371.645
	RC	N. dei beni	38			38
		valore stimato	7.252.090			7.252.090
	SA	N. dei beni	5			5
		valore stimato	9.947.992			9.947.992
	TA	N. dei beni	15			15
		valore stimato	674.498			674.498
	TO	N. dei beni	1			1
		valore stimato	8.573			8.573
	TP	N. dei beni	3			3
		valore stimato	907.414			907.414
	VE	N. dei beni	15			15
		valore stimato	1.194.360			1.194.360
	N. dei beni 1999		228			228
	valore stimato 1999		40.796.245			40.796.245
2000	AG	N. dei beni	6			6
		valore stimato	1.171.273			1.171.273
	AV	N. dei beni	2			2
		valore stimato	196.947			196.947
	BA	N. dei beni	13			13
		valore stimato	2.894.431			2.894.431
	CE	N. dei beni	15			15
		valore stimato	2.776.393			2.776.393
	CS	N. dei beni	6			6
		valore stimato	520.743			520.743
	CT	N. dei beni	27			27
		valore stimato	5.515.087			5.515.087
	CZ	N. dei beni	14			14
		valore stimato	1.930.230			1.930.230
	KR	N. dei beni	1			1
		valore stimato	232.406			232.406
	LT	N. dei beni	10			10
		valore stimato	1.669.966			1.669.966
	ME	N. dei beni	4			4
		valore stimato	297.480			297.480
	MI	N. dei beni	1			1
		valore stimato	123.950			123.950
	NA	N. dei beni	27			27
		valore stimato	7.109.488			7.109.488
	PA	N. dei beni	80			80
		valore stimato	11.148.266			11.148.266
	PE	N. dei beni	2			2
		valore stimato	240.153			240.153
	PV	N. dei beni	3			3
		valore stimato	488.826			488.826
	RC	N. dei beni	16			16
		valore stimato	1.006.419			1.006.419
	RM	N. dei beni	8			8
		valore stimato	1.913.473			1.913.473
	SA	N. dei beni	13			13
		valore stimato	1.821.801			1.821.801
	TO	N. dei beni	3			3
		valore stimato	545.915			545.915
	TP	N. dei beni	5			5
		valore stimato	450.169			450.169
	VC	N. dei beni	3			3
		valore stimato	77.984			77.984
	VR	N. dei beni	1			1
		valore stimato	384.760			384.760
	N. dei beni 2000		260			260
	valore stimato 2000		42.516.160			42.516.160

XIV LEGISLATURA - DISEGNI DI LEGGE E RELAZIONI - DOCUMENTI

Anno provv. Agenzia del Demanio	Filiale Agenzia del Demanio	Dati	Confisca			Totale complessivo	
			immobile	mobile	titolo		
2001	AL	N. dei beni valore stimato	17 159.996			17 159.996	
	BA	N. dei beni valore stimato	10 1.983.608			10 1.983.608	
	BG	N. dei beni valore stimato	3 90.638			3 90.638	
	BO	N. dei beni valore stimato	1 48.547			1 48.547	
	CA	N. dei beni valore stimato	2 312.378			2 312.378	
	CE	N. dei beni valore stimato	6 1.570.236			6 1.570.236	
	CL	N. dei beni valore stimato	1 8.367			1 8.367	
	CS	N. dei beni valore stimato	2 124.104			2 124.104	
	CT	N. dei beni valore stimato	3 137.894			3 137.894	
	CZ	N. dei beni valore stimato	20 1.974.053			20 1.974.053	
	GE	N. dei beni valore stimato	1 373.915			1 373.915	
	KR	N. dei beni valore stimato	2 174.046			2 174.046	
	LE	N. dei beni valore stimato	2 468.018			2 468.018	
	ME	N. dei beni valore stimato	1 46.481			1 46.481	
	MI	N. dei beni valore stimato	23 3.167.107			23 3.167.107	
	NA	N. dei beni valore stimato	18 4.716.793			18 4.716.793	
	PA	N. dei beni valore stimato	92 7.406.552			92 7.406.552	
	PZ	N. dei beni valore stimato	1 266.750			1 266.750	
	RC	N. dei beni valore stimato	14 3.576.122			14 3.576.122	
	RM	N. dei beni valore stimato	16 16.839.967			16 16.839.967	
	TO	N. dei beni valore stimato	3 178.100			3 178.100	
	N. dei beni 2001			238			238
	valore stimato 2001			43.623.672			43.623.672
	2002	AG	N. dei beni valore stimato	2 82.633			2 82.633
		AN	N. dei beni valore stimato	1 144.200			1 144.200
		AQ	N. dei beni valore stimato	4 543.245			4 543.245
		AV	N. dei beni valore stimato	2 35.000			2 35.000
		BA	N. dei beni valore stimato	14 1.711.332			14 1.711.332
		BG	N. dei beni valore stimato	5 150.880			5 150.880
BO		N. dei beni valore stimato	5 1.898.802			5 1.898.802	
BR		N. dei beni valore stimato	2 115.273			2 115.273	
CA		N. dei beni valore stimato	5 237.312			5 237.312	
CE		N. dei beni valore stimato	23 2.983.587			23 2.983.587	
CO		N. dei beni valore stimato	3 99.883			3 99.883	
CT		N. dei beni valore stimato	4 935.821			4 935.821	
CZ		N. dei beni valore stimato	38 7.199.838			38 7.199.838	
FG		N. dei beni valore stimato	2 89.347			2 89.347	
LE		N. dei beni valore stimato	5 370.883			5 370.883	
ME		N. dei beni valore stimato	20 2.525.655			20 2.525.655	

XIV LEGISLATURA - DISEGNI DI LEGGE E RELAZIONI - DOCUMENTI

Anno provv. Agenzia del Demanio	Filiare Agenzia del Demanio	Dati	Confisca			Totale complessivo	
			immobile	mobile	titolo		
	MI	N. dei beni valore stimato	24 3.289.171			24 3.289.171	
	MO	N. dei beni valore stimato	1 80.051			1 80.051	
	NA	N. dei beni valore stimato	31 8.705.339			31 8.705.339	
	PA	N. dei beni valore stimato	93 43.515.244		2 27.372	95 43.542.616	
	RC	N. dei beni valore stimato	22 1.551.318			22 1.551.318	
	RM	N. dei beni valore stimato	18 6.365.569			18 6.365.569	
	SA	N. dei beni valore stimato	6 3.042.447			6 3.042.447	
	SS	N. dei beni valore stimato	10 2.400.213			10 2.400.213	
	TA	N. dei beni valore stimato	4 180.554			4 180.554	
	TO	N. dei beni valore stimato	1 131.247			1 131.247	
	VE	N. dei beni valore stimato	6 1.025.881			6 1.025.881	
	VR	N. dei beni valore stimato	1 423.495			1 423.495	
	N. dei beni 2002			352		2	354
	valore stimato 2002			89.834.220		27.372	89.861.592
2003	TN	N. dei beni valore stimato	14 1.136.227			14 1.136.227	
N. dei beni 2003			14			14	
valore stimato 2003			1.136.227			1.136.227	
N. dei beni totale			1.352	1	2	1.355	
valore stimato totale			269.351.188		27.372	269.378.560	

MINISTERO DELLA GIUSTIZIA
Dipartimento per gli Affari di Giustizia
 Direzione Generale della Giustizia Penale
 Ufficio I

Beni confiscati con provvedimento di destinazione
 (art. 2 decies) e consegna al 31/01/2003

Tabella n. 21

Sez. I

anno di consegna	Filiale Agenzia del Demanio	Dati	immobile
1993	PA	N. dei beni	5
		valore stimato	426.076
N. dei beni 1993			5
valore stimato 1993			426.076
1994	PA	N. dei beni	1
		valore stimato	51.646
N. dei beni 1994			1
valore stimato 1994			51.646
1995	FE	N. dei beni	1
		valore stimato	87.798
	NA	N. dei beni	1
		valore stimato	508.710
	PA	N. dei beni	2
		valore stimato	738.534
N. dei beni 1995			4
valore stimato 1995			1.335.042
1996	AG	N. dei beni	1
		valore stimato	72.304
	PA	N. dei beni	2
		valore stimato	485.470
	PT	N. dei beni	1
		valore stimato	165.266
	SR	N. dei beni	1
		valore stimato	2.204
N. dei beni 1996			5
valore stimato 1996			725.244
1997	AG	N. dei beni	2
		valore stimato	73.853
	BA	N. dei beni	1
		valore stimato	77.469
	BR	N. dei beni	4
		valore stimato	395.347
	CE	N. dei beni	10
		valore stimato	1.793.656
	CO	N. dei beni	2
		valore stimato	1.203.345
	FI	N. dei beni	1
		valore stimato	227.241
	LT	N. dei beni	1
		valore stimato	144.608
	ME	N. dei beni	1
		valore stimato	103.291
	NA	N. dei beni	1
		valore stimato	96.577
	PA	N. dei beni	21
		valore stimato	4.739.010
	PV	N. dei beni	5
		valore stimato	900.960
	RC	N. dei beni	1
		valore stimato	6.197
	RG	N. dei beni	1
		valore stimato	234.988
	SA	N. dei beni	1
		valore stimato	5.577.735
	VR	N. dei beni	5
		valore stimato	1.601.017
N. dei beni 1997			57
valore stimato 1997			17.175.294
1998	AG	N. dei beni	2
		valore stimato	211.748
	BR	N. dei beni	5
		valore stimato	374.792
	CE	N. dei beni	2
		valore stimato	602.188
	CO	N. dei beni	1
		valore stimato	8.263
	CT	N. dei beni	2
		valore stimato	335.697
	LU	N. dei beni	1
		valore stimato	340.862
	PA	N. dei beni	5
		valore stimato	689.470

XIV LEGISLATURA - DISEGNI DI LEGGE E RELAZIONI - DOCUMENTI

anno di consegna	Filiale Agenzia del Demanio	Dati	immobile
	RG	N. dei beni valore stimato	1 52.420
	TO	N. dei beni valore stimato	1 183.342
	VR	N. dei beni valore stimato	3 537.115
	N. dei beni 1998		
valore stimato 1998			3.335.997
1999	CA	N. dei beni valore stimato	18 416.379
	CE	N. dei beni valore stimato	14 3.658.021
	CT	N. dei beni valore stimato	8 474.493
	CZ	N. dei beni valore stimato	1 221.560
	NA	N. dei beni valore stimato	11 2.112.309
	PA	N. dei beni valore stimato	9 2.118.766
	RC	N. dei beni valore stimato	2 90.380
	TA	N. dei beni valore stimato	15 674.498
	N. dei beni 1999		
valore stimato 1999			9.766.406
2000	AG	N. dei beni valore stimato	7 1.213.622
	CE	N. dei beni valore stimato	4 668.373
	CS	N. dei beni valore stimato	4 351.139
	CT	N. dei beni valore stimato	37 5.186.982
	CZ	N. dei beni valore stimato	7 1.196.967
	KR	N. dei beni valore stimato	1 232.406
	NA	N. dei beni valore stimato	12 1.434.332
	PA	N. dei beni valore stimato	5 604.255
	RC	N. dei beni valore stimato	1 77.469
	RM	N. dei beni valore stimato	2 322.269
	N. dei beni 2000		
valore stimato 2000			11.287.814
2001	BA	N. dei beni valore stimato	2 19.936
	CE	N. dei beni valore stimato	5 1.025.684
	CT	N. dei beni valore stimato	3 73.608
	CZ	N. dei beni valore stimato	3 230.494
	KR	N. dei beni valore stimato	2 174.046
	MI	N. dei beni valore stimato	20 2.465.295
	NA	N. dei beni valore stimato	14 4.659.215
	PA	N. dei beni valore stimato	5 870.229
	PV	N. dei beni valore stimato	3 488.826
	RC	N. dei beni valore stimato	26 2.197.831
N. dei beni 2001			83
valore stimato 2001			12.205.164
2002	CA	N. dei beni valore stimato	4 115.428
	CE	N. dei beni valore stimato	11 1.661.087
	CT	N. dei beni valore stimato	2 600.640
	CZ	N. dei beni valore stimato	21 4.697.266
	MI	N. dei beni valore stimato	25 3.708.703

XIV LEGISLATURA - DISEGNI DI LEGGE E RELAZIONI - DOCUMENTI

anno di consegna	Filiale Agenzia del Demanio	Dati	immobile
	NA	N. dei beni	8
		valore stimato	2.124.800
	PA	N. dei beni	5
		valore stimato	49.063
	RC	N. dei beni	27
		valore stimato	3.536.462
	SA	N. dei beni	2
		valore stimato	193.671
	BG	N. dei beni	1
		valore stimato	60.500
N. dei beni 2002			106
valore stimato 2002			16.747.420
2003	CZ	N. dei beni	2
		valore stimato	432.685
	MI	N. dei beni	1
		valore stimato	274.800
N. dei beni 2003			3
valore stimato 2003			707.485
N. dei beni totale			445
valore stimato totale			73.763.488

MINISTERO DELLA GIUSTIZIA
Dipartimento per gli Affari di Giustizia
Direzione Generale della Giustizia Penale
Ufficio I

Beni confiscati con richiesta di parere al Sindaco e ad al Prefetto per il
provvedimento di destinazione (art. 2 decies) al 31/01/2003

Tabella n. 22

Sez. B - F - I

anno richiesta parere	Dati	immobile	mobile	Totale complessivo
1997	N. dei beni valore provv.	18	2	20
1998	N. dei beni valore provv.	73	35	108
1999	N. dei beni valore provv.	4		4
2001	N. dei beni valore provv.	6		6
N. dei beni totale		101	37	138
valore provv. totale				

XIV LEGISLATURA - DISEGNI DI LEGGE E RELAZIONI - DOCUMENTI

MINISTERO DELLA GIUSTIZIA
Dipartimento per gli Affari di Giustizia
 Direzione Generale della Giustizia Penale
 Ufficio I

Beni confiscati pro provvedimento di destinazione allo Stato ed ai Comuni
 (art. 2 Undicies, comma 2) al 31/01/2003

Tabella n.23 Sez. I - L1

Anno provv. Agenzia del Demanio	filiale Agenzia del Demanio	Dati	Stato		Totale complessivo
			Comune	Stato	
			0	1	Totale complessivo
			1	0	
1992	ME	N. dei beni valore stimato		1 85.215	1 85.215
	NA	N. dei beni valore stimato	1 508.710		1 508.710
	PA	N. dei beni valore stimato		8 1.249.825	8 1.249.825
N. dei beni 1992			1	9	10
valore stimato 1992			508.710	1.335.040	1.843.750
1993	MI	N. dei beni valore stimato	1 185.924	2 370.145	3 556.069
	PA	N. dei beni valore stimato	1 51.646	1 108.456	2 160.102
	VA	N. dei beni valore stimato		1 90.896	1 90.896
N. dei beni 1993			2	4	6
valore stimato 1993			237.570	569.497	807.067
1994	PA	N. dei beni valore stimato	1 51.646	2 247.383	3 299.029
N. dei beni 1994			1	2	3
valore stimato 1994			51.646	247.383	299.029
1995	AG	N. dei beni valore stimato	1 56.810		1 56.810
	FE	N. dei beni valore stimato		1 87.798	1 87.798
	PA	N. dei beni valore stimato	2 645.571	2 1.347.953	4 1.993.524
	TO	N. dei beni valore stimato	1 183.342		1 183.342
N. dei beni 1995			4	3	7
valore stimato 1995			885.723	1.435.751	2.321.474
1996	AG	N. dei beni valore stimato	3 1.337.623		3 1.337.623
	BA	N. dei beni valore stimato		1 77.469	1 77.469
	CE	N. dei beni valore stimato	3 865.066		3 865.066
	CL	N. dei beni valore stimato	1 180.502		1 180.502
	NA	N. dei beni valore stimato	1 96.577		1 96.577
	PA	N. dei beni valore stimato	5 1.410.445	1 191.089	6 1.601.534
	PT	N. dei beni valore stimato	1 165.266		1 165.266
	PV	N. dei beni valore stimato	3 792.762	2 108.198	5 900.960
	RC	N. dei beni valore stimato		1 6.197	1 6.197
	RG	N. dei beni valore stimato	1 234.988		1 234.988
	SR	N. dei beni valore stimato	1 2.204		1 2.204
N. dei beni 1996			19	5	24
valore stimato 1996			5.085.433	382.953	5.468.386
1997	AG	N. dei beni valore stimato	3 192.639		3 192.639
	BG	N. dei beni valore stimato		1 167.848	1 167.848
	BR	N. dei beni valore stimato	9 812.851	2 212.419	11 1.025.270
	CE	N. dei beni valore stimato	5 789.663	1	6 789.663
	CO	N. dei beni valore stimato	1 8.263	3 1.290.626	4 1.298.889
	FI	N. dei beni valore stimato	1 227.241		1 227.241

XIV LEGISLATURA - DISEGNI DI LEGGE E RELAZIONI - DOCUMENTI

Anno provv. Agenzia del Demanio	filiale Agenzia del Demanio	Dati	Comune	Stato	Totale complessivo	
	LT	N. dei beni valore stimato	1 144.608	1 160.102	2 304.710	
	ME	N. dei beni valore stimato	1 103.291	1 103.291	1 103.291	
	PA	N. dei beni valore stimato	20 4.725.581	5 356.356	25 5.081.937	
	PZ	N. dei beni valore stimato	1 180.760		1 180.760	
	RC	N. dei beni valore stimato	4 817.550	2 1.616.510	6 2.434.060	
	RG	N. dei beni valore stimato	1 52.420		1 52.420	
	SA	N. dei beni valore stimato	1 697.217	1 5.577.735	2 6.274.952	
	SR	N. dei beni valore stimato	1 7.902		1 7.902	
	TP	N. dei beni valore stimato	1 408.001	4 408.001	4 408.001	
	VR	N. dei beni valore stimato	5 1.601.017		5 1.601.017	
	N. dei beni 1997			53	21	74
valore stimato 1997			10.257.712	9.892.888	20.150.600	
1998	AG	N. dei beni valore stimato	1 123.950		1 123.950	
	BA	N. dei beni valore stimato	3 294.639		3 294.639	
	BR	N. dei beni valore stimato	2 310.390		2 310.390	
	CA	N. dei beni valore stimato	1 403		1 403	
	CE	N. dei beni valore stimato	13 3.847.605	2 315.039	15 4.162.644	
	CO	N. dei beni valore stimato	1 286.634	2 681.723	3 968.357	
	CS	N. dei beni valore stimato	2 2.021.929	1 934.787	3 2.956.716	
	CT	N. dei beni valore stimato	2 335.697		2 335.697	
	CZ	N. dei beni valore stimato	2 123.950		2 123.950	
	FE	N. dei beni valore stimato		3 482.370	3 482.370	
	LC	N. dei beni valore stimato		2 131.180	2 131.180	
	LE	N. dei beni valore stimato	1 178.694		1 178.694	
	LU	N. dei beni valore stimato	1 340.862		1 340.862	
	ME	N. dei beni valore stimato		7 230.443	7 230.443	
	MI	N. dei beni valore stimato	5 1.183.203		5 1.183.203	
	NA	N. dei beni valore stimato	1 113.621		1 113.621	
	PA	N. dei beni valore stimato	29 2.368.990	6 880.559	35 3.249.549	
	PZ	N. dei beni valore stimato	1 252.238		1 252.238	
	RC	N. dei beni valore stimato	7 668.812	22 2.165.449	29 2.834.261	
	SA	N. dei beni valore stimato	13 801.026	1 106.390	14 907.416	
	TO	N. dei beni valore stimato	2 397.672		2 397.672	
	TP	N. dei beni valore stimato	1 438.988		1 438.988	
	VR	N. dei beni valore stimato	3 537.115		3 537.115	
	N. dei beni 1998			91	46	137
	valore stimato 1998			14.626.418	5.927.940	20.554.358
	1999	AQ	N. dei beni valore stimato		1 37.443	1 37.443
		AV	N. dei beni valore stimato	3 127.564		3 127.564
BA		N. dei beni valore stimato	7 1.005.541		7 1.005.541	
BR		N. dei beni valore stimato	1 893.470		1 893.470	
CA		N. dei beni valore stimato	17 415.976		17 415.976	

XIV LEGISLATURA - DISEGNI DI LEGGE E RELAZIONI - DOCUMENTI

Anno prov. Agenzia del Demanio	filiale Agenzia del Demanio	Dati	Comune	Stato	Totale complessivo	
	CE	N. dei beni valore stimato	20 5.234.765		20 5.234.765	
	CS	N. dei beni valore stimato	6 495.195	4 600.124	10 1.095.319	
	CT	N. dei beni valore stimato	26 1.768.217	1 105.357	27 1.873.574	
	FG	N. dei beni valore stimato	2 32.743		2 32.743	
	MI	N. dei beni valore stimato		1 289.216	1 289.216	
	NA	N. dei beni valore stimato	12 2.434.062		12 2.434.062	
	PA	N. dei beni valore stimato	22 3.485.826	28 3.885.819	50 7.371.645	
	RC	N. dei beni valore stimato	37 6.809.486	1 442.604	38 7.252.090	
	SA	N. dei beni valore stimato	5 9.947.992		5 9.947.992	
	TA	N. dei beni valore stimato	15 674.498		15 674.498	
	TO	N. dei beni valore stimato	1 8.573		1 8.573	
	TP	N. dei beni valore stimato	2 810.837	1 96.577	3 907.414	
	VE	N. dei beni valore stimato	14 1.049.752	1 144.608	15 1.194.360	
	N. dei beni 1999			190	38	228
	valore stimato 1999			35.194.497	5.601.748	40.796.245
	2000	AG	N. dei beni valore stimato	6 1.171.273		6 1.171.273
AV		N. dei beni valore stimato	2 196.947		2 196.947	
BA		N. dei beni valore stimato	5 277.595	8 2.616.836	13 2.894.431	
CE		N. dei beni valore stimato	12 2.138.208	3 638.185	15 2.776.393	
CS		N. dei beni valore stimato	5 389.873	1 130.870	6 520.743	
CT		N. dei beni valore stimato	19 3.285.660	8 2.229.427	27 5.515.087	
CZ		N. dei beni valore stimato	12 1.497.545	2 432.685	14 1.930.230	
KR		N. dei beni valore stimato	1 232.406		1 232.406	
LT		N. dei beni valore stimato	9 1.473.712	1 196.254	10 1.669.966	
ME		N. dei beni valore stimato	2 230.340	2 67.140	4 297.480	
MI		N. dei beni valore stimato	1 123.950		1 123.950	
NA		N. dei beni valore stimato	14 3.517.098	14 4.085.038	28 7.602.136	
PA		N. dei beni valore stimato	51 7.038.532	29 4.109.734	80 11.148.266	
PE		N. dei beni valore stimato	1 149.773	1 90.380	2 240.153	
PV		N. dei beni valore stimato	3 488.826		3 488.826	
RC		N. dei beni valore stimato	15 944.444	1 61.975	16 1.006.419	
RM		N. dei beni valore stimato	7 1.696.561	1 216.912	8 1.913.473	
SA		N. dei beni valore stimato	11 1.083.267	2 738.534	13 1.821.801	
TO		N. dei beni valore stimato	3 545.915		3 545.915	
TP		N. dei beni valore stimato	4 104.143	1 346.026	5 450.169	
VC		N. dei beni valore stimato	3 77.984		3 77.984	
VR		N. dei beni valore stimato	1 384.760		1 384.760	
N. dei beni 2000			187	74	261	
valore stimato 2000			27.048.812	15.959.996	43.008.808	
2001		AL	N. dei beni valore stimato	17 159.996		17 159.996
		BA	N. dei beni valore stimato	10 1.983.608		10 1.983.608
	BG	N. dei beni valore stimato	3 90.638		3 90.638	

XIV LEGISLATURA - DISEGNI DI LEGGE E RELAZIONI - DOCUMENTI

Anno provv. Agenzia del Demanio	filiale Agenzia del Demanio	Dati	Comune	Stato	Totale complessivo	
	BO	N. dei beni valore stimato	1 48.547		1 48.547	
	CA	N. dei beni valore stimato	2 312.378		2 312.378	
	CE	N. dei beni valore stimato	6 1.570.236		6 1.570.236	
	CL	N. dei beni valore stimato	1 8.367		1 8.367	
	CS	N. dei beni valore stimato	2 124.104		2 124.104	
	CT	N. dei beni valore stimato	3 137.894		3 137.894	
	CZ	N. dei beni valore stimato	20 1.974.053		20 1.974.053	
	GE	N. dei beni valore stimato		1 373.915	1 373.915	
	KR	N. dei beni valore stimato	2 174.046		2 174.046	
	LE	N. dei beni valore stimato	2 468.018		2 468.018	
	ME	N. dei beni valore stimato	1 46.481		1 46.481	
	MI	N. dei beni valore stimato	20 2.796.291	3 370.816	23 3.167.107	
	NA	N. dei beni valore stimato	14 4.058.213	4 658.580	18 4.716.793	
	PA	N. dei beni valore stimato	79 6.080.289	13 1.326.263	92 7.406.552	
	PZ	N. dei beni valore stimato		1 266.750	1 266.750	
	RC	N. dei beni valore stimato	12 3.494.005	2 82.117	14 3.576.122	
	RM	N. dei beni valore stimato	10 15.151.669	6 1.688.298	16 16.839.967	
	TO	N. dei beni valore stimato	3 178.100		3 178.100	
	N. dei beni 2001			208	30	238
	valore stimato 2001			38.856.933	4.766.739	43.623.672
2002	AG	N. dei beni valore stimato	2 82.633		2 82.633	
	AN	N. dei beni valore stimato	1 144.200		1 144.200	
	AQ	N. dei beni valore stimato	3 293.840	1 249.405	4 543.245	
	AV	N. dei beni valore stimato	2 35.000		2 35.000	
	BA	N. dei beni valore stimato	14 1.711.332		14 1.711.332	
	BG	N. dei beni valore stimato	5 150.880		5 150.880	
	BO	N. dei beni valore stimato	5 1.898.802		5 1.898.802	
	BR	N. dei beni valore stimato		2 115.273	2 115.273	
	CA	N. dei beni valore stimato	5 237.312		5 237.312	
	CE	N. dei beni valore stimato	23 2.983.587		23 2.983.587	
	CO	N. dei beni valore stimato	3 99.883		3 99.883	
	CT	N. dei beni valore stimato	4 935.821		4 935.821	
	CZ	N. dei beni valore stimato	38 7.199.838		38 7.199.838	
	FG	N. dei beni valore stimato	2 89.347		2 89.347	
	LE	N. dei beni valore stimato	3 78.364	2 292.519	5 370.883	
	ME	N. dei beni valore stimato	17 1.665.301	4 877.436	21 2.542.737	
	MI	N. dei beni valore stimato	23 2.460.258	1 828.913	24 3.289.171	
	MO	N. dei beni valore stimato	1 80.051		1 80.051	
	NA	N. dei beni valore stimato	28 8.139.380	3 565.959	31 8.705.339	
	PA	N. dei beni valore stimato	83 42.891.684	12 650.932	95 43.542.616	
RC	N. dei beni valore stimato	13 823.705	9 727.613	22 1.551.318		

XIV LEGISLATURA - DISEGNI DI LEGGE E RELAZIONI - DOCUMENTI

Anno provv. Agenzia del Demanio	filiale Agenzia del Demanio	Dati	Comune	Stato	Totale complessivo
	RM	N. dei beni valore stimato	18 6.365.569		18 6.365.569
	SA	N. dei beni valore stimato	4 537.631	2 2.504.816	6 3.042.447
	SS	N. dei beni valore stimato	10 2.400.213		10 2.400.213
	TA	N. dei beni valore stimato	4 180.554		4 180.554
	TO	N. dei beni valore stimato	1 131.247		1 131.247
	VE	N. dei beni valore stimato	5 941.271	1 84.610	6 1.025.881
	VR	N. dei beni valore stimato	1 423.495		1 423.495
	N. dei beni 2002			318	37
valore stimato 2002			82.981.198	6.897.476	89.878.674
2003	TN	N. dei beni valore stimato	14 1.136.227		14 1.136.227
N. dei beni 2003			14		14
valore stimato 2003			1.136.227		1.136.227
N. dei beni totale			1.088	269	1.357
valore stimato totale			216.870.879	53.017.411	269.888.290

MINISTERO DELLA GIUSTIZIA
Dipartimento per gli Affari di Giustizia
 Direzione Generale della Giustizia Penale
 Ufficio I

Beni confiscati con provvedimento di destinazione allo Stato (art. 2 undecies, comma 2) al 31/01/2003

Tabella n.24

Sez. F - I

Anno provv. Agenzia del Demanio	Filiale Agenzia del Demanio	Dati	Affitto	Affitto gratuito	Liquidazione	Vendita	Protezione civile	Giustizia	Ordine pubblico	Totale complessivo
1992	ME	N. dei beni valore stimato							1 85.215	1 85.215
	PA	N. dei beni valore stimato							8 1.249.825	8 1.249.825
N. dei beni 1992									9	9
valore stimato 1992									1.335.040	1.335.040
1993	MI	N. dei beni valore stimato							2 370.145	2 370.145
	PA	N. dei beni valore stimato							1 108.456	1 108.456
	VA	N. dei beni valore stimato							1 90.896	1 90.896
N. dei beni 1993									4	4
valore stimato 1993									569.497	569.497
1994	PA	N. dei beni valore stimato							2 247.383	2 247.383
	N. dei beni 1994								2	2
valore stimato 1994									247.383	247.383
1995	FE	N. dei beni valore stimato							1 87.798	1 87.798
	PA	N. dei beni valore stimato							2 1.347.953	2 1.347.953
N. dei beni 1995									3	3
valore stimato 1995									1.435.751	1.435.751
1996	BA	N. dei beni valore stimato							1 77.469	1 77.469
	PA	N. dei beni valore stimato							1 191.089	1 191.089
	PV	N. dei beni valore stimato						1 93.995	2 14.203	2 108.198
	RC	N. dei beni valore stimato			1 6.197					1 6.197
N. dei beni 1996						1		1	3	5
valore stimato 1996					6.197			93.995	282.761	382.953
1997	BG	N. dei beni valore stimato							1 167.848	1 167.848
	BR	N. dei beni valore stimato				1 46.998			1 165.421	2 212.419
	CE	N. dei beni valore stimato							1	1
	CO	N. dei beni valore stimato							3 1.290.626	3 1.290.626
	LT	N. dei beni valore stimato							1 160.102	1 160.102
	ME	N. dei beni valore stimato							1 103.291	1 103.291
	PA	N. dei beni valore stimato				1 18.076			4 338.280	5 356.356
	RC	N. dei beni valore stimato							2 1.616.510	2 1.616.510
	SA	N. dei beni valore stimato							1 5.577.735	1 5.577.735
	TP	N. dei beni valore stimato							4 408.001	4 408.001
N. dei beni 1997						3			18	21
valore stimato 1997						65.074			9.827.814	9.892.888
1998	CE	N. dei beni valore stimato							2 315.039	2 315.039
	CO	N. dei beni valore stimato							2 681.723	2 681.723
	CS	N. dei beni valore stimato							1 934.787	1 934.787
	FE	N. dei beni valore stimato							3 482.370	3 482.370
	LC	N. dei beni valore stimato							2 131.180	2 131.180
	ME	N. dei beni valore stimato							7 230.443	7 230.443
	PA	N. dei beni valore stimato							6 880.559	6 880.559
	RC	N. dei beni valore stimato			1 63.679				21 2.101.770	22 2.165.449

XIV LEGISLATURA - DISEGNI DI LEGGE E RELAZIONI - DOCUMENTI

Anno provv. Agenzia del Demanio	Filiale Agenzia del Demanio	Dati	Affitto	Affitto gratuito	Liquidazione	Vendita	Protezione civile	Giustizia	Ordine pubblico	Totale complessivo
	SA	N. dei beni valore stimato							1 106.390	1 106.390
N. dei beni 1998				1					45	46
valore stimato 1998				63.679					5.864.261	5.927.940
1999	AQ	N. dei beni valore stimato							1 37.443	1 37.443
	CS	N. dei beni valore stimato					3 375.465		1 224.659	4 600.124
	CT	N. dei beni valore stimato							1 105.357	1 105.357
	Mt	N. dei beni valore stimato							1 289.216	1 289.216
	PA	N. dei beni valore stimato							28 3.885.819	28 3.885.819
	RC	N. dei beni valore stimato							1 442.604	1 442.604
	TP	N. dei beni valore stimato							1 96.577	1 96.577
	VE	N. dei beni valore stimato							1 144.608	1 144.608
N. dei beni 1999							3		35	38
valore stimato 1999							375.465		5.226.283	5.601.748
2000	BA	N. dei beni valore stimato							8 2.616.836	8 2.616.836
	CE	N. dei beni valore stimato				1 102.775			2 535.410	3 638.185
	CS	N. dei beni valore stimato					1 130.870			1 130.870
	CT	N. dei beni valore stimato			1 1.464.155	1 29.063	1 38.734		5 697.475	8 2.229.427
	CZ	N. dei beni valore stimato							2 432.685	2 432.685
	LT	N. dei beni valore stimato							1 196.254	1 196.254
	ME	N. dei beni valore stimato				1 15.494			1 51.646	2 67.140
	NA	N. dei beni valore stimato				8 475.830			6 3.609.208	14 4.085.038
	PA	N. dei beni valore stimato	1 234.988		1	1 4.677			26 3.870.069	29 4.109.734
	PE	N. dei beni valore stimato							1 90.380	1 90.380
	RC	N. dei beni valore stimato						1 61.975		1 61.975
	RM	N. dei beni valore stimato							1 216.912	1 216.912
	SA	N. dei beni valore stimato							2 738.534	2 738.534
	TP	N. dei beni valore stimato					1 346.026			1 346.026
N. dei beni 2000			1		2	13	3		55	74
valore stimato 2000			234.988		1.464.155	973.865	231.579		13.055.409	15.959.996
2001	GE	N. dei beni valore stimato						1 373.915		1 373.915
	MI	N. dei beni valore stimato					3 370.816			3 370.816
	NA	N. dei beni valore stimato				2 236.537			2 422.043	4 658.580
	PA	N. dei beni valore stimato					5 326.917	1 232.406	7 766.940	13 1.326.263
	PZ	N. dei beni valore stimato							1 266.750	1 266.750
	RC	N. dei beni valore stimato			1 3.099				1 79.018	2 82.117
	RM	N. dei beni valore stimato							6 1.688.298	6 1.688.298
N. dei beni 2001					1	2	8	2	17	30
valore stimato 2001					3.099	236.537	697.733	606.321	3.223.049	4.766.739
2002	AQ	N. dei beni valore stimato							1 249.405	1 249.405
	BR	N. dei beni valore stimato					2 115.273			2 115.273
	LE	N. dei beni valore stimato					2 292.519			2 292.519
	ME	N. dei beni valore stimato			2 760.027		2 117.409			4 877.436
	MI	N. dei beni valore stimato					1 828.913			1 828.913
	NA	N. dei beni valore stimato	2 414.121						1 151.838	3 565.959

XIV LEGISLATURA - DISEGNI DI LEGGE E RELAZIONI - DOCUMENTI

Anno provv. Agenzia del Demanio	Filiale Agenzia del Demanio	Dati	Affitto	Affitto gratuito	Liquidazione	Vendita	Protezione civile	Giustizia	Ordine pubblico	Totale complessivo
	PA	N. dei beni			3				9	12
		valore stimato			36.865				614.067	650.932
	RC	N. dei beni			1				8	9
		valore stimato			52.087				675.526	727.613
	SA	N. dei beni	2							2
		valore stimato	2.504.816							2.504.816
	VE	N. dei beni	1							1
		valore stimato	84.610							84.610
N. dei beni 2002			5		6		7		19	37
valore stimato 2002			3.003.547		848.979		1.354.114		1.690.836	6.897.476
N. dei beni totale			6	1	10	18	21	3	210	269
valore stimato totale			3.238.535	63.679	2.322.430	1.275.476	2.658.891	700.316	42.758.084	53.017.411

MINISTERO DELLA GIUSTIZIA
Dipartimento per gli Affari di Giustizia
 Direzione Generale della Giustizia Penale
 Ufficio I

Beni confiscati con provvedimento di destinazione al Comune (art. 2 undecies, comma 2) al 31/01/2003

Tabella n.25/1

Sez. I - L1

Anno provv. Agenzia del Demanio	Filiiale Agenzia del Demanio	Dati	Finalità istituzionali							Totale complessivo
			altro	canili	depositi	scuole	sede vigili urbani	uffici comunali	uffici giudiziari	
1995	PA	N. dei beni valore stimato			1 351.191					1 351.191
	TO	N. dei beni valore stimato	1 183.342							1 183.342
N. dei beni 1995			1		1					2
valore stimato 1995			183.342		351.191					534.533
1996	AG	N. dei beni valore stimato				1 645.571	1 72.304	1 619.748		3 1.337.623
	CE	N. dei beni valore stimato		1 216.912						1 216.912
	PA	N. dei beni valore stimato	1 123.950		1 5.165	1 178.178				3 307.293
N. dei beni 1996			1	1	1	2	1	1		7
valore stimato 1996			123.950	216.912	5.165	823.749	72.304	619.748		1.861.828
1997	BR	N. dei beni valore stimato					1 43.899			1 43.899
	CE	N. dei beni valore stimato						1 180.760		1 180.760
	CO	N. dei beni valore stimato			1 8.263					1 8.263
	PA	N. dei beni valore stimato	1 92.962							1 92.962
	PZ	N. dei beni valore stimato	1 180.760							1 180.760
	RC	N. dei beni valore stimato				1 222.076		1 284.051		2 506.127
N. dei beni 1997			1	1	1	1	1	2		7
valore stimato 1997			180.760	92.962	8.263	222.076	43.899	464.811		1.012.771
1998	CE	N. dei beni valore stimato				1 167.332	1 284.051			2 451.383
	CT	N. dei beni valore stimato				1 258.228				1 258.228
	LE	N. dei beni valore stimato			1 178.694					1 178.694
	MI	N. dei beni valore stimato	1 137.378							1 137.378
	PA	N. dei beni valore stimato						10 881.591		10 881.591
	PZ	N. dei beni valore stimato	1 252.238							1 252.238
	SA	N. dei beni valore stimato		1 33.570				1 79.018		2 112.588
	TO	N. dei beni valore stimato			1 98.127			1 299.545		2 397.672
	VR	N. dei beni valore stimato						1 20.658		1 20.658
N. dei beni 1998			2	1	2	2	1	13		21
valore stimato 1998			389.616	33.570	276.821	425.560	284.051	1.280.812		2.690.430
1999	AV	N. dei beni valore stimato			3 127.564					3 127.564
	BA	N. dei beni valore stimato		1 266.492			1 129.114	1 15.494		3 411.100
	CA	N. dei beni valore stimato						2 80.051		2 80.051
	CE	N. dei beni valore stimato	1 77.469			1 167.332		2 138.410		4 383.211
	CS	N. dei beni valore stimato						4 384.629		4 384.629
	CT	N. dei beni valore stimato	10 400.381			1 201.418				11 601.799
	NA	N. dei beni valore stimato					1 369.267			1 369.267
	PA	N. dei beni valore stimato	2 187.216					2 154.937		4 342.153
	RC	N. dei beni valore stimato				1 513.875		2 1.549.371		3 2.063.246

XIV LEGISLATURA - DISEGNI DI LEGGE E RELAZIONI - DOCUMENTI

Anno provv. Agenzia del Demanio	Filiale Agenzia del Demanio	Dati	Finalità istituzionali							Totale complessivo
			altro	canili	depositi	scuole	sede vigili urbani	uffici comunali	uffici giudiziali	
	TP	N. dei beni valore stimato							1	139.443
	VE	N. dei beni valore stimato	274.034	9						274.034
N. dei beni 1999			22	1	3	3	2	13	1	45
valore stimato 1999			939.100	266.492	127.564	882.625	498.381	2.322.892	139.443	5.176.497
2000	AG	N. dei beni valore stimato	447.768	1	1			40.284	73.337	788.630
	EA	N. dei beni valore stimato		1						87.798
	CE	N. dei beni valore stimato	324.335	3			1			745.247
	CT	N. dei beni valore stimato	295.929	2	1	1			8	2.114.336
	CZ	N. dei beni valore stimato			1	6			1	540.731
	ME	N. dei beni valore stimato					2			230.340
	NA	N. dei beni valore stimato				1	2	7		1.586.297
	PA	N. dei beni valore stimato	1.001.927	3	1	2	2		1	2.222.832
	RC	N. dei beni valore stimato							1	118.785
	RM	N. dei beni valore stimato	271.140	2					2	1.020.519
	SA	N. dei beni valore stimato							1	14.203
	TO	N. dei beni valore stimato							1	152.706
	TP	N. dei beni valore stimato							4	104.143
	N. dei beni 2000			11	2	5	11	5	26	1
valore stimato 2000			2.341.099	102.775	495.180	3.103.389	396.433	3.168.906	118.785	9.726.567
2001	AL	N. dei beni valore stimato	93.737	1						93.737
	BA	N. dei beni valore stimato	516.457	1	2					745.299
	BG	N. dei beni valore stimato	43.899	1						43.899
	CA	N. dei beni valore stimato				1				273.722
	CE	N. dei beni valore stimato						1		123.123
	CL	N. dei beni valore stimato			1					8.367
	CT	N. dei beni valore stimato			1			1		52.679
	CZ	N. dei beni valore stimato					1			852.154
	LE	N. dei beni valore stimato						1		179.727
	ME	N. dei beni valore stimato						1		46.481
	MI	N. dei beni valore stimato	643.545	9		1				653.616
	NA	N. dei beni valore stimato	79.534	1			3	1		1.371.193
	PA	N. dei beni valore stimato	201.934	3		5	2		14	2.230.057
	RC	N. dei beni valore stimato	48.547	2						48.547
RM	N. dei beni valore stimato			1	1				472.042	
TO	N. dei beni valore stimato	178.100	3						178.100	
N. dei beni 2001			21	2	9	7	2	18		59
valore stimato 2001			1.805.753	228.842	515.269	1.503.923	1.126.909	2.192.047		7.372.743
2002	AG	N. dei beni valore stimato						1	61.975	61.975
	AQ	N. dei beni valore stimato	293.840	3						293.840
	BG	N. dei beni valore stimato	60.500	1						60.500
	BO	N. dei beni valore stimato	159.000	2			1			466.257

XIV LEGISLATURA - DISEGNI DI LEGGE E RELAZIONI - DOCUMENTI

Anno provv. Agenzia del Demanio	Filiale Agenzia del Demanio	Dati	Finalità istituzionali							Totale complessivo
			altro	canili	depositi	scuole	sede vigili urbani	uffici comunali	uffici giudiziari	
	CA	N. dei beni valore stimato	1 121.884							1 121.884
	CE	N. dei beni valore stimato	3 283.454					2 267.113		5 550.567
	CO	N. dei beni valore stimato	1 56.345		2 43.538					3 99.883
	CZ	N. dei beni valore stimato	9 3.169.910	1 44.932				1 33.208		11 3.248.050
	LE	N. dei beni valore stimato	2 66.364							2 66.364
	ME	N. dei beni valore stimato	4 150.484	1 0				4 137.218		9 287.702
	MI	N. dei beni valore stimato	10 968.898		1 137.378					11 1.106.276
	NA	N. dei beni valore stimato	4 3.500.285					2 193.155		6 3.693.440
	PA	N. dei beni valore stimato	5 508.710	3 139.443	4 52.291			4 378.047	1 61.975	17 1.140.466
	RM	N. dei beni valore stimato				1 369.227		1 410.700		2 779.927
	SA	N. dei beni valore stimato				1 294.897				1 294.897
	SS	N. dei beni valore stimato	2 204.000							2 204.000
	VE	N. dei beni valore stimato	1 86.978							1 86.978
	N. dei beni 2002		48	5	7	3	1	14	1	79
	valore stimato 2002		9.630.652	184.375	233.207	1.130.381	33.208	1.448.208	61.975	12.722.006
	N. dei beni totale		107	13	29	29	13	87	3	281
	valore stimato totale		15.594.272	1.125.928	2.012.660	8.091.703	2.455.185	11.497.424	320.203	41.097.375

MINISTERO DELLA GIUSTIZIA
Dipartimento per gli Affari di Giustizia
Direzione Generale della Giustizia Penale
Ufficio I

Beni confiscati con provvedimento di destinazione al Comune (art. 2 undecies, comma 2) al 31/01/2003

Tabella n. 25/2

Sez. I - L1

Anno provv. Agenzia Demanio	Filiale Agenzia Demanio	Dati	Finalità sociali										Totale complessivo		
			altro centri	anziani	attività sportive	extra comunitari	famiglia	handicappati	minori	sede associazioni	tempo libero	tossico dipendenti			
1992	NA	N. dei beni valore stimato	1 508.710												1 508.710
		N. dei beni 1992 valore stimato 1992	1 508.710												1 508.710
1993	MI	N. dei beni valore stimato	1 185.924												1 185.924
		N. dei beni 1993 valore stimato 1993	1 185.924												1 185.924
1994	PA	N. dei beni valore stimato	1 51.646												1 51.646
		N. dei beni 1994 valore stimato 1994	1 51.646												1 51.646
1995	PA	N. dei beni valore stimato									1 294.380				1 294.380
		N. dei beni 1995 valore stimato 1995									1 294.380				1 294.380
1996	CE	N. dei beni valore stimato	1 516.457												1 516.457
	CL	N. dei beni valore stimato											1 180.502		1 180.502
	NA	N. dei beni valore stimato					1 96.577								1 96.577
	PA	N. dei beni valore stimato	1 416.264							1 686.888					2 1.103.152
	PT	N. dei beni valore stimato											1 165.266		1 165.266
	PV	N. dei beni valore stimato		1 496.315							1 243.768	1 52.679			3 792.762
	RG	N. dei beni valore stimato											1 234.988		1 234.988
			N. dei beni 1996 valore stimato 1996	2 932.721	1 496.315			1 96.577			1 686.888	1 243.768	1 52.679	1 180.502	3 580.756
1997	AG	N. dei beni valore stimato	2 175.596												2 175.596
	BR	N. dei beni valore stimato	7 487.999											1 280.953	8 768.952
	CE	N. dei beni valore stimato					2 531.951								2 531.951
	FI	N. dei beni valore stimato										1 227.241			1 227.241
	LT	N. dei beni valore stimato							1 144.608						1 144.608
	PA	N. dei beni valore stimato		2 175.595	1 619.748				4 1.807.599	1 361.520	1 464.811	1 374.431		1 3.803.704	10
	RC	N. dei beni valore stimato						1 220.527				1 90.896			2 311.423
	RG	N. dei beni valore stimato										1 52.420			1 52.420
	SA	N. dei beni valore stimato	1 697.217												1 697.217
	VR	N. dei beni valore stimato						1 640.407	2 538.148	1 413.166	1 9.296				5 1.601.017
		N. dei beni 1997 valore stimato 1997	10 1.360.812	2 175.595	1 619.748		2 531.951	1 640.407	4 903.283	6 2.228.667	3 598.057	3 608.127	2 655.384	34 8.322.031	
1998	AG	N. dei beni valore stimato									1 123.950				1 123.950
	BA	N. dei beni valore stimato									3 294.639				3 294.639
	BR	N. dei beni valore stimato	1 116.719							1 193.671					2 310.390
	CA	N. dei beni valore stimato									1 403				1 403
	CE	N. dei beni valore stimato	6 2.251.753				1 123.950					1 134.279		2 568.103	10 3.078.085
	CO	N. dei beni valore stimato		1 286.634											1 286.634
	CS	N. dei beni valore stimato									1 1.032.914			1 989.015	2 2.021.929

XIV LEGISLATURA - DISEGNI DI LEGGE E RELAZIONI - DOCUMENTI

Anno provv. Agenzia Demanio	Filiale Agenzia Demanio	Dati	altro centri	anziani	attività sportive	extra comunitari	famiglia	handicappati	minori	sedede associazioni	tempo libero	tossico dipendenti	Totale complessivo
	CZ	N. dei beni valore stimato								2 123.950			2 123.950
	LU	N. dei beni valore stimato			1 340.862								1 340.862
	MI	N. dei beni valore stimato	4 1.045.825										4 1.045.825
	NA	N. dei beni valore stimato	1 113.621										1 113.621
	PA	N. dei beni valore stimato	3 224.660					3 105.874	1 61.975	1 485.469	2 161.135		10 1.039.113
	RC	N. dei beni valore stimato						1 170.431	1 232.406			1 98.127	3 500.964
	SA	N. dei beni valore stimato		1 61.975	1 136.861				1 35.636	4 398.705			7 633.177
	TP	N. dei beni valore stimato										1 438.988	1 438.988
	VR	N. dei beni valore stimato								2 516.457			2 516.457
N. dei beni 1998			15	2	2	1		4	4	15	3	5	51
valore stimato 1998			3.752.578	348.609	477.723	123.950		276.305	523.688	2.976.487	295.414	2.094.233	10.868.987
1999	BA	N. dei beni valore stimato			1 288.699						2 47.514	1 258.228	4 594.441
	BR	N. dei beni valore stimato							1 893.470				1 893.470
	CA	N. dei beni valore stimato	1				1 98.127			8 175.823			10 273.950
	CE	N. dei beni valore stimato	10 1.367.371					1 95.545	2 721.490	2 2.548.079			15 4.732.485
	CS	N. dei beni valore stimato	1 72.774							1 37.792			2 110.566
	CT	N. dei beni valore stimato		3 385.277				1 118.785	1 23.241	8 561.646			13 1.088.949
	FG	N. dei beni valore stimato										2 32.743	2 32.743
	NA	N. dei beni valore stimato	1 167.848				2 363.586		7 1.533.361				10 2.064.795
	PA	N. dei beni valore stimato	3 299.545					2 1.316.965		9 1.278.231			14 2.894.741
	RC	N. dei beni valore stimato	6 228.016	1 640.407			6 532.468			3 427.884	1 1.032.914		17 2.861.689
	SA	N. dei beni valore stimato								5 9.947.992			5 9.947.992
	TA	N. dei beni valore stimato					15 674.498						15 674.498
	VE	N. dei beni valore stimato	3 377.013	1 134.279						1 264.426			5 775.718
N. dei beni 1999			25	5	1		24	4	11	37	3	3	113
valore stimato 1999			2.512.567	1.159.963	288.699		1.668.679	1.531.295	3.171.562	15.241.873	1.080.428	290.971	26.946.037
2000	AG	N. dei beni valore stimato	1 382.178										1 382.178
	AV	N. dei beni valore stimato					1 154.937						1 154.937
	BA	N. dei beni valore stimato					2 112.329			2 77.468			4 189.797
	CE	N. dei beni valore stimato		1 438.988					1 203.484	2 315.297		2 419.603	6 1.377.372
	CS	N. dei beni valore stimato		3 168.262					1 38.734	1 182.877			5 389.873
	CT	N. dei beni valore stimato	2 271.140	3 619.748					2 280.436				7 1.171.324
	CZ	N. dei beni valore stimato	2 529.058							2 427.756			4 956.814
	KR	N. dei beni valore stimato								1 232.406			1 232.406
	LT	N. dei beni valore stimato					1 34.758	2 72.226	2 1.269.942	3 63.500	1 33.286		9 1.473.712
	MI	N. dei beni valore stimato										1 123.950	1 123.950
	NA	N. dei beni valore stimato			1 86.885				1 51.646	1 1.734.262	1 58.008		4 1.930.801
	PA	N. dei beni valore stimato	3 863.000		1 30.987				4 733.368	8 748.087	1 826.331		17 3.201.773
	PE	N. dei beni valore stimato		1 149.773									1 149.773
	PV	N. dei beni valore stimato	1 71.529						1 46.481	1 370.816			3 488.826
	RC	N. dei beni valore stimato	1 77.469	1 299.545					1 101.226	3 91.258			6 569.498
	RM	N. dei beni valore stimato	1 335.181				1 92.962		1 247.899				3 676.042

XIV LEGISLATURA - DISEGNI DI LEGGE E RELAZIONI - DOCUMENTI

Anno provv. Agenzia Demanio	Filiale Agenzia Demanio	Dati	altro centri	anziani	attività sportive	extra comunitari	famiglia	handicappati	minori	sede associazioni	tempo libero	tossico dipendenti	Totale complessivo
	SA	N. dei beni valore stimato		1 67.139				1 55.777	2 369.783	4 424.011		1 103.291	9 1.020.001
	TO	N. dei beni valore stimato	1 82.984					1 310.225					2 393.209
	VC	N. dei beni valore stimato					3 77.984						3 77.984
	VR	N. dei beni valore stimato						1 384.760					1 384.760
N. dei beni 2000			12	10	2	1	7	5	16	28	3	4	88
valore stimato 2000			2.612.539	1.743.455	117.872	92.962	380.008	822.988	3.342.999	4.667.738	917.625	646.844	15.345.030
2001	BA	N. dei beni valore stimato					1 15.494	1 802.574		2 297.737			4 1.115.805
	BG	N. dei beni valore stimato	1 38.734										1 38.734
	BO	N. dei beni valore stimato								1 48.547			1 48.547
	CA	N. dei beni valore stimato					1 38.656						1 38.656
	CS	N. dei beni valore stimato					2 124.104						2 124.104
	CT	N. dei beni valore stimato								1 85.215			1 85.215
	CZ	N. dei beni valore stimato										1 13.221	1 13.221
	LE	N. dei beni valore stimato						1 288.291					1 288.291
	MI	N. dei beni valore stimato	2 224.865				3 375.981				1 581.530	1 43.382	7 1.225.758
	NA	N. dei beni valore stimato	4 911.804		1 702.381					1 330.532			6 1.944.717
	PA	N. dei beni valore stimato	4 96.577		3 136.345			4 428.660		8 608.431	1 59.393	3 228.791	23 1.558.197
	RC	N. dei beni valore stimato	1 113.621	1 2.077.706									2 2.191.327
	RM	N. dei beni valore stimato						1 365.135	1 154.937	1 909.336		1 1.730.131	4 3.159.539
N. dei beni 2001			12	1	4		7	7	1	14	2	6	54
valore stimato 2001			1.385.601	2.077.706	838.726		554.235	1.884.660	154.937	2.279.798	640.923	2.015.525	11.832.111
2002	BA	N. dei beni valore stimato					2 189.024			3 364.360	4 893.212		9 1.446.596
	BG	N. dei beni valore stimato								4 90.380			4 90.380
	BO	N. dei beni valore stimato						1 1.141.245		1 132.300			2 1.273.545
	CA	N. dei beni valore stimato							1 9.038				1 9.038
	CE	N. dei beni valore stimato							7 859.544	3 286.430			10 1.145.974
	CT	N. dei beni valore stimato		1 568.103						3 367.718			4 935.821
	CZ	N. dei beni valore stimato	3 705.221	1 73.053	1 255.646		1 136.345		10 1.042.935	5 993.340			21 3.206.540
	FG	N. dei beni valore stimato					2 89.347						2 89.347
	ME	N. dei beni valore stimato	1 103.291							3 43.786		3 1.228.456	7 1.375.533
	MI	N. dei beni valore stimato	2 341.637	1 315.038						4 312.300		5 385.007	12 1.353.982
	NA	N. dei beni valore stimato	13 1.057.789				1 119.302			6 2.390.873			20 3.567.964
	PA	N. dei beni valore stimato	1 211.747						2 118.372	34 1.291.063		10 39.168.090	47 40.789.272
	RC	N. dei beni valore stimato	2 22.208	2 633.542								3 41.715	7 697.465
	RM	N. dei beni valore stimato	2 741.176			1 368.234	5 397.200	1 237.600		6 841.432			15 2.585.642
	SA	N. dei beni valore stimato	2 193.671										2 193.671
	SS	N. dei beni valore stimato								1 198.319		7 1.997.894	8 2.196.213
	TA	N. dei beni valore stimato								4 180.554			4 180.554
	TO	N. dei beni valore stimato								1 131.247			1 131.247
	VE	N. dei beni valore stimato	3 613.293						1 241.000				4 854.293
	VR	N. dei beni valore stimato								1 423.495			1 423.495
N. dei beni 2002			29	5	1	1	11	2	21	79	4	28	181
valore stimato 2002			3.990.033	1.589.736	255.646	368.234	931.218	1.378.845	2.270.889	8.047.597	893.212	42.821.162	62.546.572

XIV LEGISLATURA - DISEGNI DI LEGGE E RELAZIONI - DOCUMENTI

Anno provv. Agenzia Demanio	Filiale Agenzia Demanio	Dati	altro centri	anziani	attività sportive	extra comunitari	famiglia	handicappati	minori	sede associazioni	tempo libero	tossico dipendenti	Totale complessivo
2003	TN	N. dei beni valore stimato								13 981.227			13 981.227
N. dei beni 2003										13			13
valore stimato 2003										981.227			981.227
N. dei beni totale			108	26	11	6	50	26	60	191	19	51	548
valore stimato totale			17.293.131	7.591.379	2.598.414	1.213.674	4.174.547	6.797.376	12.379.630	35.330.925	4.488.408	49.104.875	140.972.359

MINISTERO DELLA GIUSTIZIA
Dipartimento per gli Affari di Giustizia
 Direzione Generale della Giustizia Penale
 Ufficio I

Beni confiscati con provvedimento di destinazione al Comune (art. 2 undecies, comma 2) al 31/01/2003

Tabella n. 25/3

Sez. I - L1

Anno provv. Agenzia del Demanio	Filiale Agenzia del Demanio	Dati	Aree destinate a fini sociali					Totale complessivo
			altro aree	parco giochi	sport	utilità sociali	verde	
1993	PA	N. dei beni valore stimato				1 51.646		1 51.646
N. dei beni 1993						1		1
valore stimato 1993						51.646		51.646
1995	AG	N. dei beni valore stimato					1 56.810	1 56.810
N. dei beni 1995							1	1
valore stimato 1995							56.810	56.810
1996	CE	N. dei beni valore stimato	1 131.697					1 131.697
	SR	N. dei beni valore stimato		1 2.204				1 2.204
N. dei beni 1996			1	1				2
valore stimato 1996			131.697	2.204				133.901
1997	AG	N. dei beni valore stimato					1 17.043	1 17.043
	CE	N. dei beni valore stimato			1 58.876		1 18.076	2 76.952
	PA	N. dei beni valore stimato	9 828.915					9 828.915
N. dei beni 1997			9		1		2	12
valore stimato 1997			828.915		58.876		35.119	922.910
1998	CE	N. dei beni valore stimato				1 318.137		1 318.137
	CT	N. dei beni valore stimato					1 77.469	1 77.469
	PA	N. dei beni valore stimato	3 162.168			3 180.760	3 105.358	9 448.286
	RC	N. dei beni valore stimato				4 167.848		4 167.848
	SA	N. dei beni valore stimato					4 55.261	4 55.261
N. dei beni 1998			3			8	8	19
valore stimato 1998			162.168			666.745	238.088	1.067.001
1999	CA	N. dei beni valore stimato	4 61.975			1		5 61.975
	CE	N. dei beni valore stimato	1 119.069					1 119.069
	CT	N. dei beni valore stimato	2 77.469					2 77.469
	NA	N. dei beni valore stimato					1	1
	PA	N. dei beni valore stimato	1 25.823			2 210.198	1 12.911	4 248.932
	RC	N. dei beni valore stimato	1 56.294			12 1.330.393	4 497.864	17 1.884.551
	TO	N. dei beni valore stimato	1 8.573					1 8.573
	TP	N. dei beni valore stimato	1 671.394					1 671.394
N. dei beni 1999			11			15	6	32
valore stimato 1999			1.020.597			1.540.591	510.775	3.071.963
2000	AG	N. dei beni valore stimato					1 465	1 465
	AV	N. dei beni valore stimato				1 42.010		1 42.010
	CE	N. dei beni valore stimato				1 2.678	1 12.911	2 15.589
	PA	N. dei beni valore stimato			2 60.942	18 1.411.476	5 141.509	25 1.613.927
	RC	N. dei beni valore stimato				8 256.161		8 256.161
	SA	N. dei beni valore stimato					1 49.063	1 49.063
N. dei beni 2000					2	28	8	38
valore stimato 2000					60.942	1.712.325	203.948	1.977.215
2001	AL	N. dei beni valore stimato				16 66.259		16 66.259

XIV LEGISLATURA - DISEGNI DI LEGGE E RELAZIONI - DOCUMENTI

Anno provv. Agenzia del Demanio	Filiale Agenzia del Demanio	Dati	Aree destinate a fini sociali					Totale complessivo
			altro aree	parco giochi	sport	utilità sociali	verde	
	BA	N. dei beni valore stimato	1 2.427			2 120.077		3 122.504
	BG	N. dei beni valore stimato	1 8.005					1 8.005
	CE	N. dei beni valore stimato				5 1.447.113		5 1.447.113
	CZ	N. dei beni valore stimato	1 124.311			17 984.367		18 1.108.678
	KR	N. dei beni valore stimato				2 174.046		2 174.046
	MI	N. dei beni valore stimato				3 916.917		3 916.917
	NA	N. dei beni valore stimato				3 742.303		3 742.303
	PA	N. dei beni valore stimato			3 243.767	22 1.739.944	7 308.324	32 2.292.035
	RC	N. dei beni valore stimato				6 677.766	2 576.365	8 1.254.131
	RM	N. dei beni valore stimato	1 64.557			3 11.455.531		4 11.520.088
N. dei beni 2001			4		3	79	9	95
valore stimato 2001			199.300		243.767	18.324.323	884.689	19.652.079
2002	AG	N. dei beni valore stimato					1 20.658	1 20.658
	AV	N. dei beni valore stimato	1 14.000				1 21.000	2 35.000
	BA	N. dei beni valore stimato				5 264.736		5 264.736
	CA	N. dei beni valore stimato					3 106.390	3 106.390
	CE	N. dei beni valore stimato	1 206.583			3 299.545	4 780.918	8 1.287.046
	CZ	N. dei beni valore stimato	4 283.019		1 255.646		1 206.583	6 745.248
	LE	N. dei beni valore stimato					1 12.000	1 12.000
	NA	N. dei beni valore stimato				1 258.228	1 619.748	2 877.976
	PA	N. dei beni valore stimato	4 100.709			11 792.761	4 68.476	19 961.946
	RC	N. dei beni valore stimato			2 17.454	1 27.703	3 81.083	6 126.240
	RM	N. dei beni valore stimato				1 3.000.000		1 3.000.000
	SA	N. dei beni valore stimato					1 49.063	1 49.063
	AN	N. dei beni valore stimato				1 144.200		1 144.200
	MO	N. dei beni valore stimato				1 80.051		1 80.051
N. dei beni 2002			10		3	24	20	57
valore stimato 2002			604.311		273.100	4.867.224	1.965.919	7.710.554
2003	TN	N. dei beni valore stimato					1 155.000	1 155.000
N. dei beni 2003							1	1
valore stimato 2003							155.000	155.000
N. dei beni totale			38	1	9	155	55	258
valore stimato totale			2.946.988	2.204	636.685	27.162.854	4.050.348	34.799.079

TABELLE

Misure personali e patrimoniali

XIV LEGISLATURA - DISEGNI DI LEGGE E RELAZIONI - DOCUMENTI

MINISTERO DI GRAZIA E GIUSTIZIA
DIREZIONE GENERALE DEGLI AFFARI PENALI
UFFICIO V - RICERCHE, DOCUMENTAZIONE E MONITORAGGIO

MISURE DI PREVENZIONE PERSONALI E PATRIMONIALI EX L. 646/82 - TRIBUNALI - ANNO 2001

DISTRETTI DI CORTE D'APPELLO	PROPOSTE SOPRAVV. NELL'ANNO	PROPOSTE ESAURITE NELL'ANNO	NUM. PROPOSTI ESAURITI NELL'ANNO	PROPOSTE RICETTATE O IMPROCEDIBILI	MISURE DI PREVENZ. REVOCATE	SORV. SPECIALE	SORVEGL. SPECIALE CON DIVIETO DI SOGGIORNO	SORVEGL. SPECIALE CON OBBLIGO SOGGIORNO	AMMONTARE CAUZIONE	SEQUESTRO	REVOCA SEQUESTRO	CONFISCA
AREA SETTENTRIONALE												
TORINO	10	12	12	8	0	2	0	2	0	0	0	1
MILANO	52	51	56	2	0	2	0	35	1.250.000.000	15	8	11
BRESCIA	0	5	8	0	0	7	0	1	3.000.000	0	0	0
TRENTO	0	0	0	0	0	0	0	0	0	0	0	0
VENEZIA	4	3	3	0	0	0	0	2	10.000.000	0	0	2
TRIESTE	0	0	0	0	0	0	0	0	0	0	0	0
GENOVA	4	5	5	2	0	1	0	2	5.000.000	1	0	0
BOLOGNA	16	13	14	1	0	5	0	6	1.520.000.000	2	1	1
TOTALE	86	89	98	13	0	17	0	48	2.788.000.000	18	9	15
AREA CENTRALE												
FIRENZE	0	0	0	0	0	0	0	0	0	0	0	0
PERUGIA	0	0	0	0	0	0	0	0	0	0	0	0
ANCONA	0	0	0	0	0	0	0	0	0	0	0	0
R O M A	13	15	25	4	0	8	1	12	146.000.000	2	4	6
TOTALE	13	15	25	4	0	8	1	12	146.000.000	2	4	6
AREA MERIDIONALE												
L'AQUILA	34	46	46	24	0	9	0	9	0	0	1	0
CAMPOB.	0	0	0	0	0	0	0	0	0	0	0	0
NAPOLI	251	373	373	145	2	5	0	117	618.000.000	30	14	20
SALERNO	9	6	6	1	0	1	0	4	5.000.000	0	0	0
BARI	171	112	114	21	2	1	0	83	392.000.000	2	38	24
LECCE	15	13	14	4	0	1	0	7	30.000.000	2	6	3
POTENZA	1	0	1	0	0	0	0	0	0	0	0	0
CATANZ.	119	107	109	19	0	40	0	38	107.000.000	3	2	7
REGGIO C.	146	170	329	136	2	2	0	172	314.000.000	0	10	17
TARANTO	0	0	0	0	0	0	0	0	0	0	0	0
TOTALE	746	827	992	350	6	59	0	430	1.466.000.000	37	71	71
AREA INSULARE												
PALERMO	287	159	171	35	1	24	0	76	596.500.000	4	26	33
MESSINA	42	47	48	16	0	2	0	21	62.000.000	5	5	4
CALTANIS.	18	36	36	8	0	1	0	24	46.000.000	0	2	3
CATANIA	212	240	240	40	1	26	0	145	711.000.000	15	12	12
CAGLIARI	0	0	0	0	0	0	0	0	0	0	0	0
SASSARI	0	0	0	0	0	0	0	0	0	0	0	0
TOTALE	559	482	495	99	2	53	0	266	1.415.500.000	24	45	52
RIEPILOGO												
NORD	86	89	98	13	0	17	0	48	2.788.000.000	18	9	15
CENTRO	13	15	25	4	0	8	1	12	146.000.000	2	4	6
SUD	746	827	992	350	6	59	0	430	1.466.000.000	37	71	71
ISOLE	559	482	495	99	2	53	0	266	1.415.500.000	24	45	52
TOT. NAZ.	1.404	1.413	1.610	466	8	137	1	756	5.815.500.000	81	129	144

XIV LEGISLATURA - DISEGNI DI LEGGE E RELAZIONI - DOCUMENTI

MINISTERO DI GRAZIA E GIUSTIZIA
DIREZIONE GENERALE DEGLI AFFARI PENALI
UFFICIO V - RICERCHE, DOCUMENTAZIONE E MONITORAGGIO

MISURE DI PREVENZIONE PERSONALI E PATRIMONIALI EX L. 646/82 - TRIBUNALI - ANNO 2000

DISTRETTI DI CORTE D'APPELLO	PROPOSTE SOPRAVV. NELL'ANNO	PROPOSTE ESAURITE NELL'ANNO	NUM. PROPOSTI ESAURITI NELL'ANNO	PROPOSTE RICETTATE O IMPROCEDIBILI	MISURE DI PREVENZ. REVOCATE	SORV. SPECIALE	SORVEGL. SPECIALE CON DIVIETO DI SOGGIORNO	SORVEGL. SPECIALE CON OBBLIGO SOGGIORNO	AMMONTARE CAUZIONE	SEQUESTRO	REVOCA SEQUESTRO	CONFISCA
AREA SETTENTRIONALE												
TORINO	58	10	51	11	0	36	0	4	70.000.000	0	5	3
MILANO	55	69	91	9	0	10	0	45	171.000.000	22	6	8
BRESCIA	0	0	0	0	0	0	0	0	0	0	0	0
TRENTO	2	2	2	1	0	1	0	0	0	0	0	0
VENEZIA	7	10	15	2	0	0	0	9	51.000.000	0	1	1
TRIESTE	0	0	0	0	0	0	0	0	0	0	0	0
GENOVA	2	5	10	4	0	0	0	1	0	0	0	0
BOLOGNA	7	4	4	1	0	1	0	1	20.000.000	1	0	0
TOTALE	131	100	173	28	0	48	0	60	312.000.000	23	12	12
AREA CENTRALE												
FIRENZE	1	1	1	0	0	0	0	1	0	0	0	0
PERUGIA	0	0	0	0	0	0	0	0	0	0	0	0
ANCONA	0	0	0	0	0	0	0	0	0	0	0	0
R O M A	18	18	83	16	0	25	0	33	20.000.000	7	3	21
TOTALE	19	19	84	16	0	25	0	34	20.000.000	7	3	21
AREA MERIDIONALE												
L'AQUILA	4	3	4	2	0	2	0	0	0	0	0	0
CAMPOB.	0	0	0	0	0	0	0	0	0	0	0	0
NAPOLI	340	347	458	186	3	6	0	129	679.000.000	33	25	15
SALERNO	24	11	14	4	0	1	0	6	70.000.000	4	0	4
BARI	301	203	205	15	0	3	0	182	579.400.000	2	12	24
LECCE	52	6	14	5	0	0	0	7	0	0	3	7
POTENZA	10	38	56	22	0	1	0	33	102.000.000	0	0	1
CATANZ.	110	204	207	47	0	68	0	78	242.100.000	6	7	6
REGGIO C.	196	175	316	155	0	1	0	143	406.000.000	7	13	33
TARANTO	0	0	0	0	0	0	0	0	0	0	0	0
TOTALE	1.037	987	1.274	436	3	82	0	578	2.078.500.000	52	60	90
AREA INSULARE												
PALERMO	197	145	157	47	2	4	1	93	671.000.000	3	17	19
MESSINA	50	57	57	17	0	11	0	28	20.000.000	1	0	0
CALTANIS.	41	277	281	6	0	13	1	260	438.500.000	0	1	0
CATANIA	288	230	232	38	0	23	0	153	698.000.000	7	15	4
CAGLIARI	0	0	0	0	0	0	0	0	0	0	0	0
SASSARI	0	0	0	0	0	0	0	0	0	0	0	0
TOTALE	576	709	727	108	2	51	2	534	1.827.500.000	11	33	23
RIEPILOGO												
NORD	131	100	173	28	0	48	0	60	312.000.000	23	12	12
CENTRO	19	19	84	16	0	25	0	34	20.000.000	7	3	21
SUD	1.037	987	1.274	436	3	82	0	578	2.078.500.000	52	60	90
ISOLE	576	709	727	108	2	51	2	534	1.827.500.000	11	33	23
TOT. NAZ.	1.763	1.815	2.258	588	5	206	2	1.206	4.238.000.000	93	108	146

XIV LEGISLATURA - DISEGNI DI LEGGE E RELAZIONI - DOCUMENTI

MINISTERO DELLA GIUSTIZIA
DIREZIONE GENERALE DEGLI AFFARI PENALI
UFFICIO V - RICERCHE, DOCUMENTAZIONE E MONITORAGGIO

MISURE DI PREVENZIONE PERSONALI E PATRIMONIALI EX L. 646/82 - TRIBUNALI - ANNO 1999

DISTRETTI DI CORTE D'APPELLO	PROPOSTE SOPRAVV. NELL'ANNO	PROPOSTE ESAURITE NELL'ANNO	NUM. SOGGETTI PROPOSTE ESAURITE	PROPOSTE RIGETTATE O IMPROCEDIBILI	MISURE DI PREVENZ. REVOCATE	SORV. SPECIALE	SORVEGL. SPECIALE CON DIVIETO DI SOGGIORNO	SORVEGL. SPECIALE CON OBBLIGO SOGGIORNO	AMMONTARE CAUZIONE	SEQUESTRO	REVOCA SEQUESTRO	SOSP. TEMP. BENI E DECAD. LICENZE	CONFISCA
TORINO	4	4	4	1	0	0	0	3	50.000.000	0	3	0	3
MILANO	63	54	86	12	0	3	0	43	377.000.000	23	13	0	26
BRESCIA	0	0	0	0	0	0	0	0	0	0	0	0	0
TRENTO	0	0	0	0	0	0	0	0	0	0	0	0	0
VENEZIA	3	2	3	0	0	1	0	1	10.000.000	1	0	0	0
TRIESTE	0	0	0	0	0	0	0	0	0	0	0	0	0
GENOVA	0	4	3	3	0	0	0	0	0	0	0	0	0
BOLOGNA	0	0	0	0	0	0	0	0	0	0	0	0	0
TOTALE	70	64	96	16	0	4	0	47	437.000.000	24	16	0	29
AREA CENTRALE													
FIRENZE	3	4	4	3	0	0	0	1	0	0	0	0	0
PERUGIA	0	0	0	0	0	0	0	0	0	0	0	0	0
ANCONA	1	3	3	0	0	3	0	0	0	0	0	0	0
R O M A	35	30	38	14	0	13	0	10	0	6	0	0	0
TOTALE	39	37	45	17	0	16	0	11	0	6	0	0	0
AREA MERIDIONALE													
L'AQUILA	0	0	0	0	0	0	0	0	0	0	0	0	0
CAMPOB.	0	0	0	0	0	0	0	0	0	0	0	0	0
NAPOLI	597	294	386	204	14	16	0	104	609.000.000	27	18	0	18
SALERNO	11	14	16	2	0	1	0	12	180.000.000	1	1	0	2
BARI	119	79	84	6	0	1	0	67	322.080.000	3	14	1	16
LECCE	3	6	6	2	0	0	0	4	100.000.000	0	2	0	4
POTENZA	102	94	40	12	0	2	0	23	0	3	0	0	0
CATANZ.	75	130	130	46	0	52	0	28	88.500.000	0	0	0	0
REGGIO C.	274	297	510	147	0	14	0	223	897.000.000	98	23	2	31
TARANTO	28	6	6	0	0	0	0	6	8.000.000	0	0	0	0
TOTALE	1.209	920	1.178	419	14	86	0	467	2.204.580.000	132	58	3	71
AREA INSULARE													
PALERMO	315	345	206	70	0	7	0	119	729.500.000	4	15	1	18
MESSINA	14	16	16	2	0	4	0	10	0	0	0	0	0
CALTANIS.	106	154	75	5	0	3	1	64	145.000.000	0	2	0	2
CATANIA	465	275	231	30	0	16	1	175	872.500.000	6	11	0	8
CAGLIARI	3	1	6	0	0	0	0	2	0	4	0	0	2
SASSARI	0	0	0	0	0	0	0	0	0	0	0	0	0
TOTALE	903	791	534	107	0	30	2	370	1.747.000.000	14	28	1	30
RIEPILOGO													
NORD	70	64	96	16	0	4	0	47	437.000.000	24	16	0	29
CENTRO	39	37	45	17	0	16	0	11	0	6	0	0	0
SUD	1.209	920	1.178	419	14	86	0	467	2.204.580.000	132	58	3	71
ISOLE	903	791	534	107	0	30	2	370	1.747.000.000	14	28	1	30
TOT. NAZ.	2.221	1.812	1.853	559	14	136	2	895	4.388.580.000	176	102	4	130

XIV LEGISLATURA - DISEGNI DI LEGGE E RELAZIONI - DOCUMENTI

MINISTERO DI GRAZIA E GIUSTIZIA
DIREZIONE GENERALE DEGLI AFFARI PENALI
UFFICIO V - RICERCHE, DOCUMENTAZIONE E MONITORAGGIO

MISURE DI PREVENZIONE PERSONALI E PATRIMONIALI EX L. 646/82 - TRIBUNALI - ANNO 1998

DISTRETTI DI	PROPOSTE SOPRAVV. NELL'ANNO	PROPOSTE ESAURITE NELL'ANNO	NUM. SOGGETTI PROPOSTE ESAURITE	PROPOSTE RIGETTATE O IMPROCE- DIBILI	MISURE DI PREVENZ. REVOCATE	SORV. SPE- CIALE	SORVEGL. SPECIALE CON DIVIETO DI SOGGIORNO	SORVEGL. SPECIALE CON OBBLIGO SOGGIORNO	AMMONTARE CAUZIONE	SEQUE- STRO	REVO- CA SEQUE- STRO	Sosp. Temp. beni e dec. licenze	CONF- SCA
AREA SETTENTRIONALE													
TORINO	4	2	2	0	0	0	0	1	20.000.000	0	1	0	2
MILANO	38	111	141	24	0	9	0	81	183.000.000	27	2	0	10
BRESCIA	0	0	0	0	0	0	0	0	0	0	0	0	0
TRENTO	0	0	0	0	0	0	0	0	0	0	0	0	0
VENEZIA	1	0	0	0	0	0	0	0	0	0	0	0	0
TRIESTE	1	1	1	0	0	0	0	1	0	0	0	0	0
GENOVA	4	7	6	4	0	0	0	2	0	1	1	0	1
BOLOGNA	4	1	2	1	0	0	0	1	0	0	0	0	0
TOTALE	52	122	152	29	0	9	0	86	203.000.000	28	4	0	13
AREA CENTRALE													
FIRENZE	14	14	14	8	0	5	0	1	0	0	0	0	0
PERUGIA	0	0	0	0	0	0	0	0	0	0	0	0	0
ANCONA	1	1	2	0	0	1	0	0	20.000.000	1	1	1	2
R O M A	28	24	26	15	0	6	0	5	0	2	2	0	1
TOTALE	43	39	42	23	0	12	0	6	20.000.000	3	3	1	3
AREA MERIDIONALE													
L'AQUILA	0	0	0	0	0	0	0	0	0	0	0	0	0
CAMPOB.	0	0	0	0	0	0	0	0	0	0	0	0	0
NAPOLI	463	257	354	155	36	9	0	104	1.252.000.000	21	39	0	32
SALERNO	10	15	15	1	0	6	0	8	75.000.000	2	0	0	0
BARI	238	87	94	19	3	4	0	58	258.100.000	9	10	1	15
LECCE	0	6	9	3	0	0	0	1	0	0	3	0	5
POTENZA	19	1	1	0	0	0	0	1	0	0	0	0	0
CATANZ.	103	160	170	61	0	31	0	57	127.000.000	14	17	0	11
REGGIO C.	264	287	362	67	0	14	0	136	325.500.000	130	19	4	22
TARANTO	68	31	31	0	0	4	0	27	87.000.000	0	0	0	0
TOTALE	1.165	844	1.036	306	39	68	0	392	2.124.600.000	176	88	5	85
AREA INSULARE													
PALERMO	359	380	207	54	3	3	0	77	549.000.000	43	34	14	21
MESSINA	183	26	26	10	0	5	0	11	0	0	0	0	0
CALTANIS.	79	60	64	16	0	4	0	40	37.000.000	2	1	0	2
CATANIA	219	327	286	71	0	13	0	180	983.800.000	11	28	0	15
CAGLIARI	1	1	6	0	0	0	0	0	0	2	1	0	4
SASSARI	0	0	0	0	0	0	0	0	0	0	0	0	0
TOTALE	841	794	589	151	3	25	0	308	1.569.800.000	58	64	14	42
RIEPILOGO													
NORD	52	122	152	29	0	9	0	86	203.000.000	28	4	0	13
CENTRO	43	39	42	23	0	12	0	6	20.000.000	3	3	1	3
SUD	1.165	844	1.036	306	39	68	0	392	2.124.600.000	176	88	5	85
ISOLE	841	794	589	151	3	25	0	308	1.569.800.000	58	64	14	42
TOT. NAZ.	2.101	1.799	1.819	509	42	114	0	792	3.917.400.000	265	159	20	143

XIV LEGISLATURA - DISEGNI DI LEGGE E RELAZIONI - DOCUMENTI

MINISTERO DI GRAZIA E GIUSTIZIA
DIREZIONE GENERALE DEGLI AFFARI PENALI
UFFICIO V - RICERCHE, DOCUMENTAZIONE E MONITORAGGIO

MISURE DI PREVENZIONE PERSONALI E PATRIMONIALI EX L. 646/82 - TRIBUNALI - ANNO 1997

DISTRETTI DI CORTE D'APPELLO	PROPOSTE SOPRAVV. NELL'ANNO	PROPOSTE ESAURITE NELL'ANNO	NUM. SOGGETTI PROPOSTE ESAURITE	PROPOSTE RIGETTATE IMPROCE- DIBILI	MISURE DI PREVENZ. REVOCATE	SORV. SPE- CIA- LE	SORVEGL. SPECIALE DIVIETO DI SOGGIORNO	SORVEGL. SPECIALE OBBLIGO SOGGIORNO	AMMONTARE CAUZIONE	SEQUE- STRO	REVO- CA SEQUE- STRO	CONF- SCA
AREA SETTENTRIONALE												
TORINO	3	5	18	3	0	6	0	9	78.000.000	0	4	5
MILANO	137	67	89	8	0	7	0	69	0	3	0	12
BRESCIA	0	0	0	0	0	0	0	0	0	0	0	0
TRENTO	0	0	0	0	0	0	0	0	0	0	0	0
VENEZIA	0	1	1	1	0	0	0	0	0	0	1	0
TRIESTE	1	1	1	0	0	0	0	1	0	0	0	0
GENOVA	0	2	2	2	0	0	0	0	0	0	0	0
BOLOGNA	2	5	5	5	0	0	0	0	0	0	0	0
TOTALE	143	81	116	19	0	13	0	79	78.000.000	3	5	17
AREA CENTRALE												
FIRENZE	4	5	5	3	0	1	0	1	0	0	0	0
PERUGIA	0	0	0	0	0	0	0	0	0	0	0	0
ANCONA	0	0	0	0	0	0	0	0	0	0	0	0
R O M A	9	6	6	3	0	1	0	1	0	1	1	0
TOTALE	13	11	11	6	0	2	0	2	0	1	1	0
AREA MERIDIONALE												
L'AQUILA	0	1	1	0	0	0	0	0	0	0	1	0
CAMPOB.	0	0	0	0	0	0	0	0	0	0	0	0
NAPOLI	387	244	391	220	19	3	0	69	842.000.000	37	74	34
SALERNO	16	17	17	3	0	2	0	12	183.000.000	3	0	3
BARI	89	81	103	13	0	4	0	69	280.850.000	20	9	13
LECCE	11	7	37	14	0	6	0	6	0	9	4	8
POTENZA	20	19	19	4	0	1	0	12	0	0	0	0
CATANZ.	103	141	124	39	0	34	0	50	134.000.000	1	1	1
REGGIO C.	410	214	317	64	0	34	0	94	325.500.000	121	17	28
TARANTO	21	7	7	0	0	1	0	6	6.500.000	0	0	0
TOTALE	1.036	724	1.009	357	19	84	0	312	1.765.350.000	191	106	87
AREA INSULARE												
PALERMO	333	283	156	26	0	22	0	63	516.000.000	31	40	38
MESSINA	55	44	44	11	0	10	0	22	0	0	0	1
CALTANIS.	118	65	66	17	0	6	1	39	115.000.000	5	2	3
CATANIA	262	367	290	61	0	33	0	188	1.303.000.000	1	26	24
CAGLIARI	1	0	1	0	0	0	0	0	0	1	0	0
SASSARI	1	2	8	4	4	0	0	0	0	0	3	0
TOTALE	770	761	565	119	4	71	1	312	1.934.000.000	38	71	66
RIEPILOGO												
NORD	143	81	116	19	0	13	0	79	78.000.000	3	5	17
CENTRO	13	11	11	6	0	2	0	2	0	1	1	0
SUD	1.036	724	1.009	357	19	84	0	312	1.765.350.000	191	106	87
ISOLE	770	761	565	119	4	71	1	312	1.934.000.000	38	71	66
TOT. NAZ.	1.962	1.577	1.701	501	23	170	1	705	3.777.350.000	233	183	170

XIV LEGISLATURA - DISEGNI DI LEGGE E RELAZIONI - DOCUMENTI

MINISTERO DI GRAZIA E GIUSTIZIA
DIREZIONE GENERALE DEGLI AFFARI PENALI
UFFICIO V - RICERCHE, DOCUMENTAZIONE E MONITORAGGIO

MISURE DI PREVENZIONE PERSONALI E PATRIMONIALI EX L. 646/82 - TRIBUNALI - ANNO 1996

DISTRETTI DI CORTE D'APPELLO	PROPOSTE SOPRAVV. NELL'ANNO	PROPOSTE ESAURITE NELL'ANNO	NUM. SOGGETTI PROPOSTE ESAURITE	PROPOSTE RIGETTATE IMPROCE- DIBILI	MISURE DI PREVENZ. REVOCATE	SORV. SPE- CIA- LE	SORVEGL. SPECIALE DIVIETO DI SOGGIORNO	SORVEGL. SPECIALE OBBLIGO SOGGIORNO	AMMONTARE CAUZIONE	SEQUE- STRO	REVO- CA SEQUE- STRO	CONFI- SCA
AREA SETTENTRIONALE												
TORINO	4	8	15	4	0	10	0	1	131.000.000	0	4	7
MILANO	70	45	49	8	0	4	0	35	20.000.000	7	1	2
BRESCIA	0	0	0	0	0	0	0	0	0	0	0	0
TRENTO	0	0	0	0	0	0	0	0	0	0	0	0
VENEZIA	10	12	13	2	4	4	0	0	10.000.000	3	2	4
TRIESTE	0	0	0	0	0	0	0	0	0	0	0	0
GENOVA	4	7	7	1	0	0	5	1	5.000.000	0	0	1
BOLOGNA	8	5	5	2	0	3	0	0	0	0	0	0
TOTALE	96	77	89	17	4	21	5	37	166.000.000	10	7	14
AREA CENTRALE												
FIRENZE	5	3	3	3	0	0	0	0	0	0	0	0
PERUGIA	0	1	1	1	0	0	0	0	0	0	0	0
ANCONA	0	0	0	0	0	0	0	0	0	0	0	0
R O M A	5	13	23	14	0	3	0	5	1.000.000	0	1	5
TOTALE	10	17	27	18	0	3	0	5	1.000.000	0	1	5
AREA MERIDIONALE												
L'AQUILA	2	3	3	1	0	1	0	0	0	0	0	1
CAMPOB.	0	0	0	0	0	0	0	0	0	0	0	0
NAPOLI	299	300	409	138	6	3	0	151	2.676.000.000	61	33	36
SALERNO	13	6	7	1	0	0	0	6	33.000.000	1	0	0
BARI	109	99	109	9	0	6	0	88	432.800.000	8	5	13
LECCE	22	23	31	2	0	0	0	27	0	1	1	7
POTENZA	4	4	4	1	0	1	0	2	5.000.000	0	0	0
CATANZ.	141	215	217	61	0	53	0	94	219.500.000	3	5	1
REGGIO C.	195	128	223	121	0	7	0	49	122.500.000	43	5	7
TARANTO	13	47	47	0	0	13	0	34	74.500.000	0	0	0
TOTALE	785	778	1.003	334	6	71	0	417	3.488.800.000	117	49	65
AREA INSULARE												
PALERMO	208	267	154	15	0	11	0	95	575.000.000	12	35	42
MESSINA	46	60	60	12	0	3	0	43	0	1	1	0
CALTANIS.	245	81	78	17	0	11	0	48	87.000.000	0	5	3
CATANIA	420	407	294	83	0	29	0	172	1.011.000.000	3	32	15
CAGLIARI	0	0	0	0	0	0	0	0	0	0	0	0
SASSARI	6	0	27	0	0	0	0	0	0	27	0	1
TOTALE	925	815	613	127	0	54	0	358	1.673.000.000	43	73	61
RIEPILOGO												
NORD	96	77	89	17	4	21	5	37	166.000.000	10	7	14
CENTRO	10	17	27	18	0	3	0	5	1.000.000	0	1	5
SUD	785	778	1.003	334	6	71	0	417	3.488.800.000	117	49	65
ISOLE	925	815	613	127	0	54	0	358	1.673.000.000	43	73	61
TOT. NAZ.	1.816	1.687	1.732	496	10	149	5	817	5.328.800.000	170	130	145

XIV LEGISLATURA - DISEGNI DI LEGGE E RELAZIONI - DOCUMENTI

MINISTERO DI GRAZIA E GIUSTIZIA
DIREZIONE GENERALE DEGLI AFFARI PENALI
UFFICIO V - RICERCHE, DOCUMENTAZIONE E MONITORAGGIO

TRIBUNALI - ANNO 2001

DISTRETTI DI CORTE D'APPELLO	S E Q U E S T R O													
	N.RO PROVVED.	QUOTE PART. SOCIETA'	QUOTE CAPIT. SOCIALE	DITTA INDI- VIDUALE	AZIENDA SOCIALE	TERRENI	APPARTA- MENTI	FABBRICATI	ALTRI IMMOBILI	TITOLI DI CREDITO	AUTO- VEICOLI	MOTO- VEICOLI	NATAN- TI	ALTRI BENI
AREA SETTENTRIONALE														
TORINO	0	0	0	0	0	0	0	0	0	0	0	0	0	0
MILANO	15	3	14	1	0	11	11	6	15	82	48	7	0	13
BRESCIA	0	0	0	0	0	0	0	0	0	0	0	0	0	0
TRENTO	0	0	0	0	0	0	0	0	0	0	0	0	0	0
VENEZIA	0	0	0	0	0	0	0	0	0	0	0	0	0	0
TRIESTE	0	0	0	0	0	0	0	0	0	0	0	0	0	0
GENOVA	1	0	0	0	0	0	0	0	0	4	0	0	0	0
BOLOGNA	2	1	0	0	4	0	2	0	0	8	3	0	0	0
TOTALE	18	4	14	1	4	11	13	6	15	94	51	7	0	13
AREA CENTRALE														
FIRENZE	0	0	0	0	0	0	0	0	0	0	0	0	0	0
PERUGIA	0	0	0	0	0	0	0	0	0	0	0	0	0	0
ANCONA	0	0	0	0	0	0	0	0	0	0	0	0	0	0
R O M A	2	0	0	0	0	3	1	1	1	5	4	0	0	4
TOTALE	2	0	0	0	0	3	1	1	1	5	4	0	0	4
AREA MERIDIONALE														
L'AQUILA	0	0	0	0	0	0	0	0	0	0	0	0	0	0
CAMPOB.	0	0	0	0	0	0	0	0	0	0	0	0	0	0
NAPOLI	30	8	6	9	4	28	15	5	45	45	68	4	0	487
SALERNO	0	0	0	0	0	0	0	0	0	0	0	0	0	0
BARI	2	0	0	1	0	1	0	0	0	13	1	0	0	0
LECCE	2	0	0	0	1	0	0	0	0	0	1	0	3	0
POTENZA	0	0	0	0	0	0	0	0	0	0	0	0	0	0
CATANZ.	3	0	0	0	0	8	18	2	6	69	87	1	0	32
REGGIO C.	0	0	0	0	0	0	0	0	0	0	0	0	0	0
TARANTO	0	0	0	0	0	0	0	0	0	0	0	0	0	0
TOTALE	37	8	6	10	5	37	33	7	51	127	157	5	3	519
AREA INSULARE														
PALERMO	4	0	1	1	0	2	2	2	1	16	14	2	0	0
MESSINA	5	0	13	0	0	1	0	2	5	8	5	3	0	0
CALTANIS.	0	0	0	0	0	0	0	0	0	0	0	0	0	0
CATANIA	15	1	5	15	3	58	10	5	28	3	25	1	0	6
CAGLIARI	0	0	0	0	0	0	0	0	0	0	0	0	0	0
SASSARI	0	0	0	0	0	0	0	0	0	0	0	0	0	0
TOTALE	24	1	19	16	3	61	12	9	34	27	44	6	0	6
RIEPILOGO														
NORD	18	4	14	1	4	11	13	6	15	94	51	7	0	13
CENTRO	2	0	0	0	0	3	1	1	1	5	4	0	0	4
SUD	37	8	6	10	5	37	33	7	51	127	157	5	3	519
ISOLE	24	1	19	16	3	61	12	9	34	27	44	6	0	6
TOT. NAZ.	81	13	39	27	12	112	59	23	101	253	256	18	3	542

N.B.: Le quote indivise di terreni e fabbricati sono state considerate unità negoziali.

XIV LEGISLATURA - DISEGNI DI LEGGE E RELAZIONI - DOCUMENTI

MINISTERO DI GRAZIA E GIUSTIZIA
DIREZIONE GENERALE DEGLI AFFARI PENALI
UFFICIO V - RICERCHE, DOCUMENTAZIONE E MONITORAGGIO

TRIBUNALI - ANNO 2000

DISTRETTI DI CORTE D'APPELLO	S E Q U E S T R O													
	N.RO PROVVED.	QUOTE PART. SOCIETA'	QUOTE CAPIT. SOCIALE	DITTA INDI- VIDUALE	AZIENDA SOCIALE	TERRENI	APPARTA- MENTI	FABBRI- CATI	ALTRI IMMOBILI	TITOLI DI CREDITO	AUTO- VEICOLI	MOTO- VEICOLI	NATAN TI	ALTRI BENI
AREA SETTENTRIONALE														
TORINO	0	0	0	0	0	0	0	0	0	0	0	0	0	0
MILANO	22	10	9	1	4	5	6	4	25	42	16	3	1	31
BRESCIA	0	0	0	0	0	0	0	0	0	0	0	0	0	0
TRENTO	0	0	0	0	0	0	0	0	0	0	0	0	0	0
VENEZIA	0	0	0	0	0	0	0	0	0	1	0	0	0	0
TRIESTE	0	0	0	0	0	0	0	0	0	0	0	0	0	0
GENOVA	0	0	0	0	0	0	0	0	0	0	0	0	0	0
BOLOGNA	1	2	0	0	0	1	0	0	0	1	2	0	1	25
TOTALE	23	12	9	1	4	6	6	4	25	44	18	3	2	56
AREA CENTRALE														
FIRENZE	0	0	0	0	0	0	0	0	0	0	0	0	0	0
PERUGIA	0	0	0	0	0	0	0	0	0	0	0	0	0	0
ANCONA	0	0	0	0	0	0	0	0	0	0	0	0	0	0
R.O.M.A.	7	0	0	0	1	0	1	0	1	1	0	0	0	0
TOTALE	7	0	0	0	1	0	1	0	1	1	0	0	0	0
AREA MERIDIONALE														
L'AQUILA	0	0	0	0	0	0	0	0	0	0	0	0	0	0
CAMPOB.	0	0	0	0	0	0	0	0	0	0	0	0	0	0
NAPOLI	33	14	6	0	3	11	6	4	16	22	7	1	0	18
SALERNO	4	0	0	0	0	0	0	0	0	0	0	0	0	0
BARI	2	0	0	0	0	1	0	0	0	8	0	0	0	0
LECCE	0	0	0	0	0	0	0	0	0	0	0	0	0	0
POTENZA	0	0	0	0	0	0	0	0	0	0	0	0	0	0
CATANZ.	6	2	2	5	0	12	4	1	5	2	18	3	0	5
REGGIO C.	7	0	2	1	1	5	6	4	16	3	0	0	0	0
TARANTO	0	0	0	0	0	0	0	0	0	0	0	0	0	0
TOTALE	52	16	10	6	4	29	16	9	37	35	25	4	0	23
AREA INSULARE														
PALERMO	3	0	0	0	0	1	0	1	0	0	0	0	0	0
MESSINA	1	0	0	1	0	1	0	0	0	1	0	1	0	0
CALTANIS.	0	0	0	0	0	0	0	0	0	0	0	0	0	0
CATANIA	7	3	13	3	0	12	7	5	12	4	10	0	0	1
CAGLIARI	0	0	0	0	0	0	0	0	0	0	0	0	0	0
SASSARI	0	0	0	0	0	0	0	0	0	0	0	0	0	0
TOTALE	11	3	13	4	0	14	7	6	12	5	10	1	0	1
RIEPILOGO														
NORD	23	12	9	1	4	6	6	4	25	44	18	3	2	56
CENTRO	7	0	0	0	1	0	1	0	1	1	0	0	0	0
SUD	52	16	10	6	4	29	16	9	37	35	25	4	0	23
ISOLE	11	3	13	4	0	14	7	6	12	5	10	1	0	1
TOT. NAZ.	93	31	32	11	9	49	30	19	75	85	53	8	2	80

N.B.: Le quote indivise di terreni e fabbricati sono state considerate unità negoziali.

XIV LEGISLATURA - DISEGNI DI LEGGE E RELAZIONI - DOCUMENTI

MINISTERO DELLA GIUSTIZIA
DIREZIONE GENERALE DEGLI AFFARI PENALI
UFFICIO V - RICERCHE, DOCUMENTAZIONE E MONITORAGGIO

TRIBUNALI - ANNO 1999

DISTRETTI DI CORTE D'APPELLO	S E Q U E S T R O													
	N.RO PROVVED.	QUOTE PART. SOCIETA'	QUOTE CAPIT. SOCIALE	DITTA INDI- VIDUALE	AZIENDA SOCIALE	TERRENI	APPARTA- MENTI	FABBRICATI	ALTRI IMMOBILI	TITOLI DI CREDITO	AUTO- VEICOLI	MOTO- VEICOLI	NATAN TI	ALTRI BENI
AREA SETTENTRIONALE														
TORINO	0	0	0	0	0	0	0	0	0	0	0	0	0	0
MILANO	23	4	2	1	0	4	12	4	6	69	33	4	0	0
BRESCIA	0	0	0	0	0	0	0	0	0	0	0	0	0	0
TRENTO	0	0	0	0	0	0	0	0	0	0	0	0	0	0
VENEZIA	1	0	0	0	0	1	0	1	0	0	0	0	0	0
TRIESTE	0	0	0	0	0	0	0	0	0	0	0	0	0	0
GENOVA	0	0	0	0	0	0	0	0	0	0	0	0	0	0
BOLOGNA	0	0	0	0	0	0	0	0	0	0	0	0	0	0
TOTALE	24	4	2	1	0	5	12	5	6	69	33	4	0	0
AREA CENTRALE														
FIRENZE	0	0	0	0	0	0	0	0	0	0	0	0	0	0
PERUGIA	0	0	0	0	0	0	0	0	0	0	0	0	0	0
ANCONA	0	0	0	0	0	0	0	0	0	0	0	0	0	0
R O M A	6	0	0	0	11	2	1	7	0	63	39	1	0	0
TOTALE	6	0	0	0	11	2	1	7	0	63	39	1	0	0
AREA MERIDIONALE														
L'AQUILA	0	0	0	0	0	0	0	0	0	0	0	0	0	0
CAMPOB.	0	0	0	0	0	0	0	0	0	0	0	0	0	0
NAPOLI	27	3	5	6	3	18	5	6	8	402	19	1	0	0
SALERNO	1	0	0	1	0	1	0	2	0	0	0	0	0	0
BARI	3	0	4	0	0	3	2	1	1	2	1	1	0	0
LECCE	0	0	0	0	0	0	0	0	0	0	0	0	0	0
POTENZA	3	0	0	0	1	2	6	3	2	2	13	4	0	0
CATANZ.	0	0	0	0	0	0	0	0	0	0	0	0	0	0
REGGIO C.	98	14	2	50	56	213	6	44	47	16	65	0	0	0
TARANTO	0	0	0	0	0	0	0	0	0	0	0	0	0	0
TOTALE	132	17	11	57	60	237	19	56	58	422	98	6	0	0
AREA INSULARE														
PALERMO	4	0	0	0	0	2	3	1	0	0	0	0	0	0
MESSINA	0	0	0	0	0	0	0	0	0	0	0	0	0	0
CALTANIS.	0	0	0	0	0	0	0	0	0	0	0	0	0	0
CATANIA	6	0	3	0	0	11	8	11	4	15	25	0	0	0
CAGLIARI	4	0	0	1	0	4	1	4	0	5	0	0	0	0
SASSARI	0	0	0	0	0	0	0	0	0	0	0	0	0	0
TOTALE	14	0	3	1	0	17	12	16	4	20	25	0	0	0
RIEPILOGO														
NORD	24	4	2	1	0	5	12	5	6	69	33	4	0	0
CENTRO	6	0	0	0	11	2	1	7	0	63	39	1	0	0
SUD	132	17	11	57	60	237	19	56	58	422	98	6	0	0
ISOLE	14	0	3	1	0	17	12	16	4	20	25	0	0	0
TOT. NAZ.	176	21	16	59	71	261	44	84	68	574	195	11	0	0

N.B.: Le quote indivise di terreni e fabbricati sono state considerate unità negoziali.

XIV LEGISLATURA - DISEGNI DI LEGGE E RELAZIONI - DOCUMENTI

MINISTERO DI GRAZIA E GIUSTIZIA
DIREZIONE GENERALE DEGLI AFFARI PENALI
UFFICIO V - RICERCHE, DOCUMENTAZIONE E MONITORAGGIO

TRIBUNALI - ANNO 1998

DISTRETTI DI CORTE D'APPELLO	S E Q U E S T R O													
	N.RO PROVVED.	QUOTE PART. SOCIETA'	QUOTE CAPIT. SOCIALE	DITTA INDI- VIDUALE	AZIENDA SOCIALE	TERRENI	APPARTA- MENTI	FABBRICATI	ALTRI IMMOBILI	TITOLI DI CREDITO	AUTO- VEICOLI	MOTO- VEICOLI	NATAN- TI	ALTRI BENI
AREA SETTENTRIONALE														
TORINO	0	0	0	0	0	0	0	0	0	0	0	0	0	0
MILANO	27	7	17	3	2	23	24	14	16	92	23	0	2	23
BRESCIA	0	0	0	0	0	0	0	0	0	0	0	0	0	0
TRENTO	0	0	0	0	0	0	0	0	0	0	0	0	0	0
VENEZIA	0	0	0	0	0	0	0	0	0	0	0	0	0	0
TRIESTE	0	0	0	0	0	0	0	0	0	0	0	0	0	0
GENOVA	1	1	0	0	0	0	2	0	0	1	2	2	0	0
BOLOGNA	0	0	0	0	0	0	0	0	0	0	0	0	0	0
TOTALE	28	8	17	3	2	23	26	14	16	93	25	2	2	23
AREA CENTRALE														
FIRENZE	0	0	0	0	0	0	0	0	0	0	0	0	0	0
PERUGIA	0	0	0	0	0	0	0	0	0	0	0	0	0	0
ANCONA	1	0	0	0	0	0	2	1	1	0	1	0	0	0
R O M A	2	0	8	0	0	11	29	9	28	21	7	0	0	0
TOTALE	3	0	8	0	0	11	31	10	29	21	8	0	0	0
AREA MERIDIONALE														
L'AQUILA	0	0	0	0	0	0	0	0	0	0	0	0	0	0
CAMPOB.	0	0	0	0	0	0	0	0	0	0	0	0	0	0
NAPOLI	11	2	82	2	33	44	44	22	61	3.120	35	4	1	11
SALERNO	2	0	0	1	1	0	1	0	0	0	6	2	1	0
BARI	9	1	0	0	0	1	4	1	1	14	120	3	0	10
LECCE	0	0	0	0	0	0	0	0	0	0	0	0	0	0
POTENZA	0	0	0	0	0	0	0	0	0	0	0	0	0	0
CATANZ.	14	0	0	0	1	8	5	15	4	0	42	8	1	0
REGGIO C.	130	13	8	48	45	232	39	82	39	86	98	1	0	0
TARANTO	0	0	0	0	0	0	0	0	0	0	0	0	0	0
TOTALE	166	16	90	51	80	285	93	120	105	3.220	301	18	3	21
AREA INSULARE														
PALERMO	43	4	28	2	30	48	291	22	91	300	34	0	0	6
MESSINA	0	0	0	0	0	0	0	0	0	0	0	0	0	0
CALTANIS.	2	0	0	0	0	0	0	0	0	0	0	0	0	0
CATANIA	11	3	10	3	0	18	15	4	26	3.435	8	1	0	0
CAGLIARI	2	0	0	0	0	0	1	0	0	0	0	0	0	0
SASSARI	0	0	0	0	0	0	0	0	0	0	0	0	0	0
TOTALE	58	7	38	5	30	66	307	26	117	3.735	42	1	0	6
RIEPILOGO														
NORD	28	8	17	3	2	23	26	14	16	93	25	2	2	23
CENTRO	3	0	8	0	0	11	31	10	29	21	8	0	0	0
SUD	166	16	90	51	80	285	93	120	105	3.220	301	18	3	21
ISOLE	58	7	38	5	30	66	307	26	117	3.735	42	1	0	6
TOT. NAZ.	255	31	153	59	112	385	457	170	267	7.069	376	21	5	50

N.B.: Le quote indivise di terreni e fabbricati sono state considerate unità negoziali.

XIV LEGISLATURA - DISEGNI DI LEGGE E RELAZIONI - DOCUMENTI

MINISTERO DI GRAZIA E GIUSTIZIA
DIREZIONE GENERALE DEGLI AFFARI PENALI
UFFICIO V - RICERCHE, DOCUMENTAZIONE E MONITORAGGIO

TRIBUNALI - ANNO 1997

DISTRETTI DI CORTE D'APPELLO	SEQUESTRO													
	N.RO PROVVED.	QUOTE PART. SOCIETA'	QUOTE CAPIT. SOCIALE	DITTA INDI- VIDUALE	AZIENDA SOCIALE	TERRENI	APPARTA- MENTI	FABBRIL- CATI	ALTRI IMMOBILI	TITOLI DI CREDITO	AUTO- VEICOLI	MOTO- VEICOLI	NATAN- TI	ALTRI BENI
AREA SETTENTRIONALE														
TORINO	0	0	0	0	0	0	0	0	0	0	0	0	0	0
MILANO	3	0	12	0	0	1	6	1	2	13.303	1	0	0	0
BRESCIA	0	0	0	0	0	0	0	0	0	0	0	0	0	0
TRENTO	0	0	0	0	0	0	0	0	0	0	0	0	0	0
VENEZIA	0	0	0	0	0	0	0	0	0	0	0	0	0	0
TRIESTE	0	0	0	0	0	0	0	0	0	0	0	0	0	0
GENOVA	0	0	0	0	0	0	0	0	0	0	0	0	0	0
BOLOGNA	0	0	0	0	0	0	0	0	0	0	0	0	0	0
TOTALE	3	0	12	0	0	1	6	1	2	13.303	1	0	0	0
AREA CENTRALE														
FIRENZE	0	0	0	0	0	0	0	0	0	0	0	0	0	0
PERUGIA	0	0	0	0	0	0	0	0	0	0	0	0	0	0
ANCONA	0	0	0	0	0	0	0	0	0	0	0	0	0	0
R O M A	1	0	3	0	0	0	0	0	5	3	6	0	0	0
TOTALE	1	0	3	0	0	0	0	0	5	3	6	0	0	0
AREA MERIDIONALE														
L'AQUILA	0	0	0	0	0	0	0	0	0	0	0	0	0	0
CAMPOB.	0	0	0	0	0	0	0	0	0	0	0	0	0	0
NAPOLI	37	7	18	11	40	63	42	27	40	144	94	12	1	14
SALERNO	3	12	23	0	0	0	3	0	1	20	0	0	0	0
BARI	20	0	23	0	7	11	6	9	37	177	177	5	0	20
LECCE	9	0	0	0	8	6	0	4	0	20.023	8	2	2	0
POTENZA	0	0	0	0	0	0	0	0	0	0	0	0	0	0
CATANZ.	1	0	0	0	0	0	0	1	2	0	14	0	0	1
REGGIO C.	121	6	3	36	67	206	41	95	89	142	28	0	0	0
TARANTO	0	0	0	0	0	0	0	0	0	0	0	0	0	0
TOTALE	191	25	67	47	122	286	92	136	169	20.506	321	19	3	35
AREA INSULARE														
PALERMO	31	11	8	3	25	69	12	14	25	32	7	0	0	0
MESSINA	0	0	0	0	0	0	0	0	0	0	0	0	0	0
CALTANIS.	5	0	0	1	0	4	2	5	6	0	22	0	0	0
CATANIA	1	0	0	0	0	0	1	0	0	0	0	0	0	0
CAGLIARI	1	0	2	0	0	4	0	2	3	4	4	0	0	0
SASSARI	0	0	0	0	0	0	0	0	0	0	0	0	0	0
TOTALE	38	11	10	4	25	77	15	21	34	36	33	0	0	0
RIEPILOGO														
NORD	3	0	12	0	0	1	6	1	2	13.303	1	0	0	0
CENTRO	1	0	3	0	0	0	0	0	5	3	6	0	0	0
SUD	191	25	67	47	122	286	92	136	169	20.506	321	19	3	35
ISOLE	38	11	10	4	25	77	15	21	34	36	33	0	0	0
TOT. NAZ.	233	36	92	51	147	364	113	158	210	33.848	361	19	3	35

XIV LEGISLATURA - DISEGNI DI LEGGE E RELAZIONI - DOCUMENTI

MINISTERO DI GRAZIA E GIUSTIZIA
DIREZIONE GENERALE DEGLI AFFARI PENALI
UFFICIO V - RICERCHE, DOCUMENTAZIONE E MONITORAGGIO

TRIBUNALI - ANNO 1996

DISTRETTI DI CORTE D'APPELLO	SEQUESTRO													
	N.RO PROVVED.	QUOTE PART. SOCIETA'	QUOTE CAPIT. SOCIALE	DITTA INDI- VIDUALE	AZIENDA SOCIALE	TERRENI	APPARTA- MENTI	FABBRICATI	ALTRI IMMOBILI	TITOLI DI CREDITO	AUTO- VEICOLI	MOTO- VEICOLI	NATAN- TI	ALTRI BENI
AREA SETTENTRIONALE														
TORINO	0	0	0	0	0	0	0	0	0	0	0	0	0	0
MILANO	7	5	15	1	1	9	5	7	4	1	12	1	1	1
BRESCIA	0	0	0	0	0	0	0	0	0	0	0	0	0	0
TRENTO	0	0	0	0	0	0	0	0	0	0	0	0	0	0
VENEZIA	3	0	0	0	0	8	0	4	9	122	6	0	0	0
TRIESTE	0	0	0	0	0	0	0	0	0	0	0	0	0	0
GENOVA	0	0	0	0	0	0	0	0	0	0	0	0	0	0
BOLOGNA	0	0	0	0	0	0	0	0	0	0	0	0	0	0
TOTALE	10	5	15	1	1	17	5	11	13	123	18	1	1	1
AREA CENTRALE														
FIRENZE	0	0	0	0	0	0	0	0	0	0	0	0	0	0
PERUGIA	0	0	0	0	0	0	0	0	0	0	0	0	0	0
ANCONA	0	0	0	0	0	0	0	0	0	0	0	0	0	0
R O M A	0	0	0	0	0	0	0	0	0	0	0	0	0	0
TOTALE	0	0	0	0	0	0	0	0	0	0	0	0	0	0
AREA MERIDIONALE														
L'AQUILA	0	0	0	0	0	0	0	0	0	0	0	0	0	0
CAMPOB.	0	0	0	0	0	0	0	0	0	0	0	0	0	0
NAPOLI	61	38	99	15	34	92	137	45	70	1.069	59	5	2	32
SALERNO	1	3	0	2	0	4	2	2	1	3	1	1	0	0
BARI	8	0	2	0	1	4	4	4	1	13	6	1	0	2
LECCE	1	0	0	1	0	1	4	1	1	2	0	0	0	0
POTENZA	0	0	0	0	0	0	0	0	0	0	0	0	0	0
CATANZ.	3	0	0	0	0	12	0	1	6	12	0	0	0	4
REGGIO C.	43	4	31	32	13	208	66	70	55	49	101	0	0	1
TARANTO	0	0	0	0	0	0	0	0	0	0	0	0	0	0
TOTALE	117	45	132	50	48	321	213	123	134	1.148	167	7	2	39
AREA INSULARE														
PALERMO	0	0	0	0	0	0	0	0	0	0	0	0	0	0
MESSINA	12	0	15	0	0	12	1	6	4	6	9	0	0	46
CALTANIS.	1	0	0	0	0	0	0	0	2	0	0	0	0	0
CATANIA	0	0	0	0	0	0	0	0	0	0	0	0	0	0
CAGLIARI	3	0	10	0	0	2	20	3	13	2	14	0	0	0
SASSARI	0	0	0	0	0	0	0	0	0	0	0	0	0	0
TOTALE	16	0	25	0	0	14	21	9	19	8	23	0	0	46
RIEPILOGO														
NORD	10	5	15	1	1	17	5	11	13	123	18	1	1	1
CENTRO	0	0	0	0	0	0	0	0	0	0	0	0	0	0
SUD	117	45	132	50	48	321	213	123	134	1.148	167	7	2	39
ISOLE	16	0	25	0	0	14	21	9	19	8	23	0	0	46
TOT. NAZ.	143	50	172	51	49	352	239	143	166	1.279	208	8	3	86

XIV LEGISLATURA - DISEGNI DI LEGGE E RELAZIONI - DOCUMENTI

MINISTERO DI GRAZIA E GIUSTIZIA
DIREZIONE GENERALE DEGLI AFFARI PENALI
UFFICIO V - RICERCHE, DOCUMENTAZIONE E MONITORAGGIO

TRIBUNALI - ANNO 2001

DISTRETTI DI CORTE D'APPELLO	C O N F I S C A													
	NRO PROVVED.	QUOTE PART. SOCIETA'	QUOTE CAPIT. SOCIALE	DITTA INDI- VIDUALE	AZIENDA SOCIALE	TERRENI	APPARTA- MENTI	FABBRI- CATI	ALTRI IMMOBILI	TITOLI DI CREDITO	AUTO- VEICOLI	MOTO- VEICOLI	NATAN- TI	ALTRI BENI
AREA SETTENTRIONALE														
TORINO	1	0	0	0	0	0	0	0	0	1	2	0	0	0
MILANO	11	3	14	2	22	8	5	6	25	44	10	0	1	1
BRESCIA	0	0	0	0	0	0	0	0	0	0	0	0	0	0
TRENTO	0	0	0	0	0	0	0	0	0	0	0	0	0	0
VENEZIA	2	0	0	0	0	2	2	0	0	0	0	0	0	0
TRIESTE	0	0	0	0	0	0	0	0	0	0	0	0	0	0
GENOVA	0	0	0	0	0	0	0	0	0	0	0	0	0	0
BOLOGNA	1	2	0	0	0	1	0	0	0	4	0	0	0	25
TOTALE	15	5	14	2	22	11	7	6	25	49	12	0	1	26
AREA CENTRALE														
FIRENZE	0	0	0	0	0	0	0	0	0	0	0	0	0	0
PERUGIA	0	0	0	0	0	0	0	0	0	0	0	0	0	0
ANCONA	0	0	0	0	0	0	0	0	0	0	0	0	0	0
R O M A	6	1	5	0	0	0	13	7	18	16	35	3	1	0
TOTALE	6	1	5	0	0	0	13	7	18	16	35	3	1	0
AREA MERIDIONALE														
L'AQUILA	0	0	0	0	0	0	0	0	0	0	0	0	0	0
CAMPOB.	0	0	0	0	0	0	0	0	0	0	0	0	0	0
NAPOLI	20	3	7	3	2	7	2	5	16	13	7	0	0	14
SALERNO	0	0	0	0	0	0	0	0	0	0	0	0	0	0
BARI	24	0	0	9	0	0	3	8	37	75	30	5	0	0
LECCE	3	0	1	3	0	3	2	3	1	0	43	0	0	0
POTENZA	0	0	0	0	0	0	0	0	0	0	0	0	0	0
CATANZ.	7	1	2	2	0	2	3	3	4	0	10	1	0	1
REGGIO C.	17	1	3	13	3	57	2	7	9	15	6	0	0	22
TARANTO	0	0	0	0	0	0	0	0	0	0	0	0	0	0
TOTALE	71	5	13	30	5	69	12	26	67	103	96	6	0	37
AREA INSULARE														
PALERMO	33	13	38	16	3	73	38	19	286	56	46	0	1	65
MESSINA	4	0	1	2	0	1	13	0	3	40	12	2	0	0
CALTANIS.	3	0	0	0	0	0	1	0	0	4	0	0	0	0
CATANIA	12	1	12	3	0	7	5	7	16	11	13	0	2	0
CAGLIARI	0	0	0	0	0	0	0	0	0	0	0	0	0	0
SASSARI	0	0	0	0	0	0	0	0	0	0	0	0	0	0
TOTALE	52	14	51	21	3	81	57	26	305	111	71	2	3	65
RIEPILOGO														
NORD	15	5	14	2	22	11	7	6	25	49	12	0	1	26
CENTRO	6	1	5	0	0	0	13	7	18	16	35	3	1	0
SUD	71	5	13	30	5	69	12	26	67	103	96	6	0	37
ISOLE	52	14	51	21	3	81	57	26	305	111	71	2	3	65
TOT. NAZ.	144	25	83	53	30	161	89	65	415	279	214	11	5	128

N.B.: Le quote indivise di terreni e fabbricati sono state considerate unità negoziali.

XIV LEGISLATURA - DISEGNI DI LEGGE E RELAZIONI - DOCUMENTI

MINISTERO DI GRAZIA E GIUSTIZIA
DIREZIONE GENERALE DEGLI AFFARI PENALI
UFFICIO V - RICERCHE, DOCUMENTAZIONE E MONITORAGGIO

TRIBUNALI - ANNO 2000

DISTRETTI DI CORTE D'APPELLO	C O N F I S C A													
	NRO PROVVED.	QUOTE PART. SOCIETA'	QUOTE CAPIT. SOCIALE	DITTA INDI- VIDUALE	AZIENDA SOCIALE	TERRENI	APPARTA- MENTI	FABBRI- CATI	ALTRI IMMOBILI	TITOLI DI CREDITO	AUTO- VEICOLI	MOTO- VEICOLI	NATAN- TI	ALTRI BENI
AREA SETTENTRIONALE														
TORINO	3	3	0	0	0	0	0	0	3	4	10	0	0	0
MILANO	8	0	4	0	0	5	9	4	17	17	8	1	1	31
BRESCIA	0	0	0	0	0	0	0	0	0	0	0	0	0	0
TRENTO	0	0	0	0	0	0	0	0	0	0	0	0	0	0
VENEZIA	1	0	0	0	1	0	3	0	2	2	2	0	0	1
TRIESTE	0	0	0	0	0	0	0	0	0	0	0	0	0	0
GENOVA	0	0	0	0	0	0	0	0	0	0	0	0	0	0
BOLOGNA	0	0	0	0	0	0	0	0	0	0	0	0	0	0
TOTALE	12	3	4	0	1	5	12	4	22	23	20	1	1	32
AREA CENTRALE														
FIRENZE	0	0	0	0	0	0	0	0	0	0	0	0	0	0
PERUGIA	0	0	0	0	0	0	0	0	0	0	0	0	0	0
ANCONA	0	0	0	0	0	0	0	0	0	0	0	0	0	0
R.O.M.A.	21	0	2	0	31	11	14	18	41	148	44	1	0	126
TOTALE	21	0	2	0	31	11	14	18	41	148	44	1	0	126
AREA MERIDIONALE														
L'AQUILA	0	0	0	0	0	0	0	0	0	0	0	0	0	0
CAMPOB.	0	0	0	0	0	0	0	0	0	0	0	0	0	0
NAPOLI	15	1	3	1	1	9	11	2	6	62	4	1	1	1
SALERNO	4	8	0	0	2	1	0	0	3	4	7	1	0	1
BARI	24	1	1	0	1	2	5	6	6	8	127	9	5	3
LECCE	7	0	0	0	0	0	3	0	0	0	3	1	0	0
POTENZA	1	0	0	0	1	0	2	7	1	0	0	0	0	0
CATANZ.	6	0	1	1	0	3	4	1	4	1	1	0	0	4
REGGIO C.	33	3	0	8	13	25	5	12	21	52	34	2	0	9
TARANTO	0	0	0	0	0	0	0	0	0	0	0	0	0	0
TOTALE	90	13	5	10	18	40	30	28	41	127	176	14	6	18
AREA INSULARE														
PALERMO	19	1	4	3	4	13	9	1	27	41	28	2	2	3
MESSINA	0	0	0	0	0	0	0	0	0	0	0	0	0	0
CALTANIS.	0	0	1	0	0	3	0	2	10	1	0	0	0	0
CATANIA	4	4	3	0	2	1	6	1	5	1305	8	2	0	0
CAGLIARI	0	0	0	0	0	0	0	0	0	0	0	0	0	0
SASSARI	0	0	0	0	0	0	0	0	0	0	0	0	0	0
TOTALE	23	5	8	3	6	17	15	4	42	1347	36	4	2	3
RIEPILOGO														
NORD	12	3	4	0	1	5	12	4	22	23	20	1	1	32
CENTRO	21	0	2	0	31	11	14	18	41	148	44	1	0	126
SUD	90	13	5	10	18	40	30	28	41	127	176	14	6	18
ISOLE	23	5	8	3	6	17	15	4	42	1.347	36	4	2	3
TOT. NAZ.	146	21	19	13	56	73	71	54	146	1.645	276	20	9	179

N.B.: Le quote indivise di terreni e fabbricati sono state considerate unità negoziali.

XIV LEGISLATURA - DISEGNI DI LEGGE E RELAZIONI - DOCUMENTI

MINISTERO DELLA GIUSTIZIA
DIREZIONE GENERALE DEGLI AFFARI PENALI
UFFICIO V - RICERCHE, DOCUMENTAZIONE E MONITORAGGIO

TRIBUNALI - ANNO 1999

DISTRETTI DI CORTE D'APPELLO	C O N F I S C A													
	N.RO PROVVED.	QUOTE PART. SOCIETA'	QUOTE CAPIT. SOCIALE	DITTA INDI- VIDUALE	AZIENDA SOCIALE	TERRENI	APPARTA- MENTI	FABBRICATI	ALTRI IMMOBILI	TITOLI DI CREDITO	AUTO- VEICOLI	MOTO- VEICOLI	NATAN- TI	ALTRI BENI
AREA SETTENTRIONALE														
TORINO	3	0	1	0	0	3	3	4	2	13	2	6	0	0
MILANO	26	6	8	2	0	14	18	12	17	81	58	0	1	1
BRESCIA	0	0	0	0	0	0	0	0	0	0	0	0	0	0
TRENTO	0	0	0	0	0	0	0	0	0	0	0	0	0	0
VENEZIA	0	0	0	0	0	0	0	0	0	0	0	0	0	0
TRIESTE	0	0	0	0	0	0	0	0	0	0	0	0	0	0
GENOVA	0	0	0	0	0	0	0	0	0	0	0	0	0	0
BOLOGNA	0	0	0	0	0	0	0	0	0	0	0	0	0	0
TOTALE	29	6	9	2	0	17	21	16	19	94	60	6	1	1
AREA CENTRALE														
FIRENZE	0	0	0	0	0	0	0	0	0	0	0	0	0	0
PERUGIA	0	0	0	0	0	0	0	0	0	0	0	0	0	0
ANCONA	0	0	0	0	0	0	0	0	0	0	0	0	0	0
R O M A	0	0	0	0	0	0	0	0	0	0	0	0	0	0
TOTALE	0	0	0	0	0	0	0	0	0	0	0	0	0	0
AREA MERIDIONALE														
L'AQUILA	0	0	0	0	0	0	0	0	0	0	0	0	0	0
CAMPOB.	0	0	0	0	0	0	0	0	0	0	0	0	0	0
NAPOLI	18	6	14	4	8	54	10	17	9	58	33	4	0	9
SALERNO	2	0	0	1	0	1	1	2	1	0	1	0	0	9
BARI	16	2	0	0	0	3	7	4	5	30	38	6	0	4
LECCE	4	0	0	0	6	1	4	1	1	3	3	0	2	0
POTENZA	0	0	0	0	0	0	0	0	0	0	0	0	0	0
CATANZ.	0	0	0	0	0	0	0	0	0	0	0	0	0	0
REGGIO C.	31	3	2	9	4	48	3	28	12	15	20	0	0	0
TARANTO	0	0	0	0	0	0	0	0	0	0	0	0	0	0
TOTALE	71	11	16	14	18	107	25	52	28	106	95	10	2	22
AREA INSULARE														
PALERMO	18	0	7	2	8	43	7	13	58	235	4	0	0	0
MESSINA	0	0	0	0	0	0	0	0	1	0	0	0	0	0
CALTANIS.	2	0	0	0	0	1	0	1	0	0	3	0	0	2
CATANIA	8	3	5	0	6	10	3	2	0	66	17	0	0	0
CAGLIARI	2	0	0	0	0	0	0	0	0	0	0	0	0	0
SASSARI	0	0	0	0	0	0	0	0	0	0	0	0	0	0
TOTALE	30	3	12	2	14	54	10	16	59	301	24	0	0	2
RIEPILOGO														
NORD	29	6	9	2	0	17	21	16	19	94	60	6	1	1
CENTRO	0	0	0	0	0	0	0	0	0	0	0	0	0	0
SUD	71	11	16	14	18	107	25	52	28	106	95	10	2	22
ISOLE	30	3	12	2	14	54	10	16	59	301	24	0	0	2
TOT. NAZ.	130	20	37	18	32	178	56	84	106	501	179	16	3	25

N.B.: Le quote indivise di terreni e fabbricati sono state considerate unità negoziali.

XIV LEGISLATURA - DISEGNI DI LEGGE E RELAZIONI - DOCUMENTI

MINISTERO DI GRAZIA E GIUSTIZIA
DIREZIONE GENERALE DEGLI AFFARI PENALI
UFFICIO V - RICERCHE, DOCUMENTAZIONE E MONITORAGGIO

TRIBUNALI - ANNO 1998

DISTRETTI DI CORTE D'APPELLO	C O N F I S C A													
	N.RO PROVVED.	QUOTE PART. SOCIETA'	QUOTE CAPIT. SOCIALE	DITTA INDI- VIDUALE	AZIENDA SOCIALE	TERRENI	APPARTA- MENTI	FABBRICATI	ALTRI IMMOBILI	TITOLI DI CREDITO	AUTO- VEICOLI	MOTO- VEICOLI	NATAN- TI	ALTRI BENI
AREA SETTENTRIONALE														
TORINO	2	2	4	1	0	5	8	2	8	45	0	0	0	0
MILANO	10	1	4	1	2	2	14	1	4	22	6	0	0	22
BRESCIA	0	0	0	0	0	0	0	0	0	0	0	0	0	0
TRENTO	0	0	0	0	0	0	0	0	0	0	0	0	0	0
VENEZIA	0	0	0	0	0	0	0	0	0	0	0	0	0	0
TRIESTE	0	0	0	0	0	0	0	0	0	0	0	0	0	0
GENOVA	1	0	0	0	0	1	0	1	0	0	3	0	0	0
BOLOGNA	0	0	0	0	0	0	0	0	0	0	0	0	0	0
TOTALE	13	3	8	2	2	8	22	4	12	67	9	0	0	22
AREA CENTRALE														
FIRENZE	0	0	0	0	0	0	0	0	0	0	0	0	0	0
PERUGIA	0	0	0	0	0	0	0	0	0	0	0	0	0	0
ANCONA	2	0	0	0	0	0	2	2	2	0	0	0	0	0
R O M A	1	0	6	0	0	0	0	0	0	0	5	0	0	0
TOTALE	3	0	6	0	0	0	2	2	2	0	5	0	0	0
AREA MERIDIONALE														
L'AQUILA	0	0	0	0	0	0	0	0	0	0	0	0	0	0
CAMPOB.	0	0	0	0	0	0	0	0	0	0	0	0	0	0
NAPOLI	32	16	18	2	16	40	21	16	59	31	29	2	0	22
SALERNO	0	0	0	0	0	0	0	0	0	0	0	0	0	0
BARI	15	0	0	0	2	5	2	1	3	52	209	9	0	18
LECCE	5	0	0	0	0	1	1	2	2	4	5	0	0	0
POTENZA	0	0	0	0	0	0	0	0	0	0	0	0	0	0
CATANZ.	21	1	0	1	1	10	9	12	8	4	36	0	0	1
REGGIO C.	22	0	0	4	22	112	29	34	28	82	26	0	0	0
TARANTO	0	0	0	0	0	0	0	0	0	0	0	0	0	0
TOTALE	95	17	18	7	41	168	62	65	100	173	305	11	0	41
AREA INSULARE														
PALERMO	21	3	36	1	22	47	156	26	106	63	43	1	1	0
MESSINA	0	0	0	0	0	0	0	0	0	0	0	0	0	0
CALTANIS.	2	0	0	0	0	0	0	0	0	0	0	0	0	0
CATANIA	15	2	12	0	2	3	9	6	10	16	7	0	1	1
CAGLIARI	4	0	2	0	0	2	0	2	3	3	0	0	0	0
SASSARI	0	0	0	0	0	0	0	0	0	0	0	0	0	0
TOTALE	42	5	50	1	24	52	165	34	119	82	50	1	2	1
RIEPILOGO														
NORD	13	3	8	2	2	8	22	4	12	67	9	0	0	22
CENTRO	3	0	6	0	0	0	2	2	2	0	5	0	0	0
SUD	95	17	18	7	41	168	62	65	100	173	305	11	0	41
ISOLE	42	5	50	1	24	52	165	34	119	82	50	1	2	1
TOT. NAZ.	153	25	82	10	67	228	251	105	233	322	369	12	2	64

N.B.: Le quote indivise di terreni e fabbricati sono state considerate unità negoziali.

XIV LEGISLATURA - DISEGNI DI LEGGE E RELAZIONI - DOCUMENTI

MINISTERO DI GRAZIA E GIUSTIZIA
DIREZIONE GENERALE DEGLI AFFARI PENALI
UFFICIO V - RICERCHE, DOCUMENTAZIONE E MONITORAGGIO
TRIBUNALI - ANNO 1997

DISTRETTI DI CORTE D'APPELLO	C O N F I S C A													
	N.RO PROVVED.	QUOTE PART. SOCIETA'	QUOTE CAPIT. SOCIALE	DITTA INDI- VIDUALE	AZIENDA SOCIALE	TERRENI	APPARTA- MENTI	FABBRICATI	ALTRI IMMOBILI	TITOLI DI CREDITO	AUTO- VEICOLI	MOTO- VEICOLI	NATAN- TI	ALTRI BENI
AREA SETTENTRIONALE														
FORINO	5	0	1	0	1	2	1	1	2	4	11	1	0	0
MILANO	12	3	11	1	4	9	10	4	4	33.264	24	0	0	1
BRESCIA	0	0	0	0	0	0	0	0	0	0	0	0	0	0
TRENTO	0	0	0	0	0	0	0	0	0	0	0	0	0	0
VENEZIA	0	0	0	0	0	0	0	0	0	0	0	0	0	0
TRIESTE	0	0	0	0	0	0	0	0	0	0	0	0	0	0
GENOVA	0	0	0	0	0	0	0	0	0	0	0	0	0	0
BOLOGNA	0	0	0	0	0	0	0	0	0	0	0	0	0	0
TOTALE	17	3	12	1	5	11	11	5	6	33.268	35	1	0	1
AREA CENTRALE														
FIRENZE	0	0	0	0	0	0	0	0	0	0	0	0	0	0
PERUGIA	0	0	0	0	0	0	0	0	0	0	0	0	0	0
ANCONA	0	0	0	0	0	0	0	0	0	0	0	0	0	0
R O M A	0	0	0	0	0	0	0	0	0	0	0	0	0	0
TOTALE	0	0	0	0	0	0	0	0	0	0	0	0	0	0
AREA MERIDIONALE														
L'AQUILA	0	0	0	0	0	0	0	0	0	0	0	0	0	0
CAMPOB.	0	0	0	0	0	0	0	0	0	0	0	0	0	0
NAPOLI	34	52	35	2	27	43	14	19	42	536	16	3	2	8
SALERNO	3	14	23	0	0	0	2	1	5	20	2	1	0	0
BARI	13	0	2	0	3	8	2	2	1	4	82	3	0	9
LECCE	8	0	0	1	2	10	4	3	3	4	2	1	2	1
POTENZA	0	0	0	0	0	0	0	0	0	0	0	0	0	0
CATANZ.	1	0	0	0	0	0	5	0	0	0	1	0	0	0
REGGIO C.	28	4	2	10	6	50	11	20	11	9	34	0	0	1
TARANTO	0	0	0	0	0	0	0	0	0	0	0	0	0	0
TOTALE	87	70	62	13	38	111	38	45	62	573	137	8	4	19
AREA INSULARE														
PALERMO	38	12	98	3	21	82	43	28	33	62.713	38	5	2	5
MESSINA	1	0	0	0	0	0	0	0	2	0	0	0	0	0
CALTANIS.	3	0	0	0	0	0	1	0	0	0	2	0	0	0
CATANIA	24	2	21	7	14	9	35	8	23	27	23	0	7	0
CAGLIARI	0	0	0	0	0	0	0	0	0	0	0	0	0	0
SASSARI	0	0	0	0	0	0	0	0	0	0	0	0	0	0
TOTALE	66	14	119	10	35	91	79	36	58	62.740	63	5	9	5
RIEPILOGO														
NORD	17	3	12	1	5	11	11	5	6	33.268	35	1	0	1
CENTRO	0	0	0	0	0	0	0	0	0	0	0	0	0	0
SUD	87	70	62	13	38	111	38	45	62	573	137	8	4	19
ISOLE	66	14	119	10	35	91	79	36	58	62.740	63	5	9	5
TOT. NAZ.	170	87	193	24	78	213	128	86	126	96.581	235	14	13	25

XIV LEGISLATURA - DISEGNI DI LEGGE E RELAZIONI - DOCUMENTI

MINISTERO DI GRAZIA E GIUSTIZIA
DIREZIONE GENERALE DEGLI AFFARI PENALI
UFFICIO V - RICERCHE, DOCUMENTAZIONE E MONITORAGGIO
TRIBUNALI - ANNO 1996

DISTRETTI DI CORTE D'APPELLO	C O N F I S C A													
	N.RO PROVVED.	QUOTE PART. SOCIETA'	QUOTE CAPIT. SOCIALE	DITTA INDI- VIDUALE	AZIENDA SOCIALE	TERRENI	APPARTA- MENTI	FABBRI- CATI	ALTRI IMMOBILI	TITOLI DI CREDITO	AUTO- VEICOLI	MOTO- VEICOLI	NATAN- TI	ALTRI BENI
AREA SETTENTRIONALE														
TORINO	7	3	11	2	1	2	4	4	4	10	8	0	0	13
MILANO	2	60	59	0	4	0	2	3	12	8	5	0	0	37
BRESCIA	0	0	0	0	0	0	0	0	0	0	0	0	0	0
TRENTO	0	0	0	0	0	0	0	0	0	0	0	0	0	0
VENEZIA	4	0	0	0	0	1	0	1	2	17	3	0	0	0
TRIESTE	0	0	0	0	0	0	0	0	0	0	0	0	0	0
GENOVA	1	0	4	0	0	0	1	0	1	2	1	1	0	0
BOLOGNA	0	0	0	0	0	0	0	0	0	0	0	0	0	0
TOTALE	14	63	74	2	5	3	7	8	19	37	17	1	0	50
AREA CENTRALE														
FIRENZE	0	0	0	0	0	0	0	0	0	0	0	0	0	0
PERUGIA	0	0	0	0	0	0	0	0	0	0	0	0	0	0
ANCONA	0	0	0	0	0	0	0	0	0	0	0	0	0	0
R O M A	5	0	64	0	27	0	0	0	1	9	3	0	1	0
TOTALE	5	0	64	0	27	0	0	0	1	9	3	0	1	0
AREA MERIDIONALE														
L'AQUILA	1	0	2	0	1	0	0	0	2	0	0	0	0	0
CAMPOB.	0	0	0	0	0	0	0	0	0	0	0	0	0	0
NAPOLI	36	26	51	2	18	31	105	52	33	18	64	4	0	2
SALERNO	0	0	0	0	0	0	0	0	0	0	0	0	0	0
BARI	13	0	24	0	11	1	2	1	0	13	13	0	3	11
LECCE	7	0	0	0	0	1	7	2	16	0	16	4	0	18
POTENZA	0	0	0	0	0	0	0	0	0	0	0	0	0	0
CATANZ.	1	0	0	0	0	6	0	1	2	12	0	0	0	197
REGGIO C.	7	3	0	2	3	20	1	2	3	1	13	0	0	9
TARANTO	0	0	0	0	0	0	0	0	0	0	0	0	0	0
TOTALE	65	29	77	4	33	59	115	58	56	44	106	8	3	237
AREA INSULARE														
PALERMO	42	47	550.064	5	18	135	31	27	83	1.051	57	1	0	37
MESSINA	0	0	0	0	0	0	0	0	0	0	0	0	0	0
CALTANIS.	3	0	0	0	0	3	0	3	0	0	0	0	0	53
CATANIA	15	0	22	3	8	33	12	26	12	52	98	0	1	19
CAGLIARI	0	0	0	0	0	0	0	0	0	0	0	0	0	0
SASSARI	1	0	0	0	0	0	0	0	0	10	0	0	0	0
TOTALE	61	47	550.086	8	26	171	43	56	95	1.113	155	1	1	109
RIEPILOGO														
NORD	14	63	74	2	5	3	7	8	19	37	17	1	0	50
CENTRO	5	0	64	0	27	0	0	0	1	9	3	0	1	0
SUD	65	29	77	4	33	59	115	58	56	44	106	8	3	237
ISOLE	61	47	550.086	8	26	171	43	56	95	1.113	155	1	1	109
TOT. NAZ.	145	139	550.301	14	91	233	165	122	171	1.203	281	10	5	396

XIV LEGISLATURA - DISEGNI DI LEGGE E RELAZIONI - DOCUMENTI

MINISTERO DI GRAZIA E GIUSTIZIA
DIREZIONE GENERALE DEGLI AFFARI PENALI
UFFICIO V - RICERCHE, DOCUMENTAZIONE E MONITORAGGIO

MISURE DI PREVENZIONE PERSONALI E PATRIMONIALI EX L. 646/82

CORTI DI APPELLO - PERIODO: ANNO 2001

DISTRETTI DI CORTE D'APPELLO	MISURE DI PREV. SOPRAVVENUTE NELL'ANNO	MISURE DI PREV. ESAURITE NELL'ANNO	CONFER- MA	PARZIA- LE RIFORMA	RIFOR- MA	DICHIARA NULLITA' DE- CRETO E RINVIA ATTI AL GIUDICE DI PRIMO GRADO	ACCOGLIE RICORSO P.G. E APPLICA MISU- RA DI PREVENZIONE	ALTRO
AREA SETTENTRIONALE								
TORINO	4	26	16	10	0	0	0	0
MILANO	98	79	38	27	8	0	0	6
BRESCIA	0	0	0	0	0	0	0	0
TRENTO	0	0	0	0	0	0	0	0
VENEZIA	0	0	0	0	0	0	0	0
TRIESTE	0	0	0	0	0	0	0	0
GENOVA	0	0	0	0	0	0	0	0
BOLOGNA	10	6	5	0	0	0	0	1
TOTALE	112	111	59	37	8	0	0	7
AREA CENTRALE								
FIRENZE	3	4	3	0	0	0	0	1
PERUGIA	0	0	0	0	0	0	0	0
ANCONA	0	0	0	0	0	0	0	0
ROMA	14	13	5	5	2	1	0	0
TOTALE	17	17	8	5	2	1	0	1
AREA MERIDIONALE								
L'AQUILA	0	0	0	0	0	0	0	0
CAMP. OB.	0	0	0	0	0	0	0	0
NAPOLI	207	200	143	23	15	3	8	6
SALERNO	13	16	9	2	4	0	0	0
BARI	79	45	16	15	8	2	0	3
LECCE	6	4	0	0	4	0	0	0
POTENZA	2	2	0	0	1	0	1	0
CATANZ.	23	17	13	2	0	0	0	2
REGGIO C.	74	33	20	4	3	0	0	4
TARANTO	45	37	28	2	0	0	0	7
TOTALE	449	354	229	48	35	5	9	22
AREA INSULARE								
PALERMO	90	92	71	16	1	0	0	0
MESSINA	45	44	38	2	2	0	0	2
CALTANIS.	18	60	46	3	1	4	0	6
CATANIA	108	71	54	10	6	0	0	1
CAGLIARI	6	6	5	0	0	1	0	2
SASSARI	6	2	1	0	1	0	0	0
TOTALE	273	275	215	31	11	5	0	11
RIEPILOGO								
NORD	112	111	59	37	8	0	0	7
CENTRO	17	17	8	5	2	1	0	1
SUD	449	354	229	48	35	5	9	22
ISOLE	273	275	215	31	11	5	0	11
TOT. NAZ.	851	757	511	121	56	11	9	41

XIV LEGISLATURA - DISEGNI DI LEGGE E RELAZIONI - DOCUMENTI

MINISTERO DI GRAZIA E GIUSTIZIA
DIREZIONE GENERALE DEGLI AFFARI PENALI
UFFICIO V - RICERCHE, DOCUMENTAZIONE E MONITORAGGIO

MISURE DI PREVENZIONE PERSONALI E PATRIMONIALI EX L. 646/82

CORTI DI APPELLO - PERIODO: ANNO 2000

DISTRETTI DI CORTE D'APPELLO	MISURE DI PREV. SOPRAVVENUTE NELL'ANNO	MISURE DI PREV. ESAURITE NELL'ANNO	CONFER- MA	PARZIA- LE RIFORMA	RIFOR- MA	DICHIARA NULLITA' DE- CRETO E RINVIA ATTI AL GIUDICE DI PRIMO GRADO	ACCOGLIE RICORSO P.G. E APPLICA MISU- RA DI PREVENZIONE	ALTRO
AREA SETTENTRIONALE								
TORINO	23	2	0	2	0	0	0	0
MILANO	79	79	40	34	2	0	0	3
BRESCIA	0	0	0	0	0	0	0	0
TRENTO	0	0	0	0	0	0	0	0
VENEZIA	0	1	0	0	0	0	0	1
TRIESTE	0	0	0	0	0	0	0	0
GENOVA	1	2	1	1	0	0	0	0
BOLOGNA	3	6	3	2	1	0	0	0
TOTALE	106	90	44	39	3	0	0	4
AREA CENTRALE								
FIRENZE	6	4	3	1	0	0	0	0
PERUGIA	0	0	0	0	0	0	0	0
ANCONA	0	0	0	0	0	0	0	0
R O M A	24	25	7	3	4	0	0	11
TOTALE	30	29	10	4	4	0	0	11
AREA MERIDIONALE								
L'AQUILA	0	0	0	0	0	0	0	0
CAMPOB.	0	0	0	0	0	0	0	0
NAPOLI	185	213	174	14	6	4	4	11
SALERNO	13	11	5	3	1	1	0	1
BARI	95	31	16	7	5	3	0	0
LECCE	1	0	0	0	0	0	0	0
POTENZA	2	3	3	0	0	0	0	0
CATANZ.	53	34	24	2	5	0	0	3
REGGIO C.	102	196	124	38	28	2	1	3
TARANTO	28	17	13	2	2	0	0	0
TOTALE	479	505	359	66	47	10	5	18
AREA INSULARE								
PALERMO	72	89	72	14	2	0	0	1
MESSINA	11	1	1	0	0	0	0	0
CALTANIS.	112	41	30	5	4	0	0	2
CATANIA	117	124	79	35	7	2	1	0
CAGLIARI	3	3	2	1	0	0	0	0
SASSARI	1	0	0	0	0	0	0	0
TOTALE	316	258	184	55	13	2	1	3
RIEPILOGO								
NORD	106	90	44	39	3	0	0	4
CENTRO	30	29	10	4	4	0	0	11
SUD	479	505	359	66	47	10	5	18
ISOLE	316	258	184	55	13	2	1	3
TOT. NAZ.	931	882	597	164	67	12	6	36

XIV LEGISLATURA - DISEGNI DI LEGGE E RELAZIONI - DOCUMENTI

MINISTERO DELLA GIUSTIZIA
 DIREZIONE GENERALE DEGLI AFFARI PENALI
 UFFICIO V - RICERCHE, DOCUMENTAZIONE E MONITORAGGIO
 MISURE DI PREVENZIONE PERSONALI E PATRIMONIALI EX L. 646/82

CORTI DI APPELLO - PERIODO: ANNO 1999

DISTRETTI DI CORTE D'APPELLO	MISURE DI PREV. SOPRAVVENUTE NELL'ANNO	MISURE DI PREV. ESAURITE NELL'ANNO	CONFER- MA	PARZIA- LE RIFORMA	RIFOR- MA	DICHIARA NULLITA' DE- CRETO E RINVIA ATTI AL GIUDICE DI PRIMO GRADO	ACCOGLIE RICORSO P.G. E APPLICA MISU- RA DI PREVENZIONE
AREA SETTENTRIONALE							
TORINO	1	2	0	2	0	0	0
MILANO	38	40	22	9	4	0	0
BRESCIA	0	0	0	0	0	0	0
TRENTO	1	1	1	0	1	0	0
VENEZIA	0	0	0	0	0	0	0
TRIESTE	0	0	0	0	0	0	0
GENOVA	0	0	0	0	0	0	0
BOLOGNA	3	4	0	1	1	1	0
TOTALE	43	47	23	12	6	1	0
AREA CENTRALE							
FIRENZE	1	1	1	0	0	0	0
PERUGIA	0	0	0	0	0	0	0
ANCONA	3	6	6	0	0	0	0
R O M A	21	29	18	3	4	1	0
TOTALE	25	36	25	3	4	1	0
AREA MERIDIONALE							
L'AQUILA	0	0	0	0	0	0	0
CAMPOB.	0	0	0	0	0	0	0
NAPOLI	198	192	140	16	7	5	13
SALERNO	21	22	13	4	2	1	1
BARI	64	27	16	6	4	1	0
LECCE	0	0	0	0	0	0	0
POTENZA	2	0	0	0	0	0	0
CATANZ.	51	78	54	14	6	1	3
REGGIO C.	206	98	52	17	22	1	1
TARANTO	17	12	11	1	0	0	0
TOTALE	559	429	286	58	41	9	18
AREA INSULARE							
PALERMO	93	97	69	20	7	0	0
MESSINA	14	13	11	0	1	1	0
CALTANIS.	34	28	20	1	6	0	2
CATANIA	96	132	94	19	13	5	0
CAGLIARI	0	1	1	0	0	0	0
SASSARI	1	2	0	1	0	0	1
TOTALE	238	273	195	41	27	6	3
RIEPILOGO							
NORD	43	47	23	12	6	1	0
CENTRO	25	36	25	3	4	1	0
SUD	559	429	286	58	41	9	18
ISOLE	238	273	195	41	27	6	3
TOT. NAZ.	865	785	529	114	78	17	21

XIV LEGISLATURA - DISEGNI DI LEGGE E RELAZIONI - DOCUMENTI

MINISTERO DI GRAZIA E GIUSTIZIA
DIREZIONE GENERALE DEGLI AFFARI PENALI
UFFICIO V - RICERCHE, DOCUMENTAZIONE E MONITORAGGIO

MISURE DI PREVENZIONE PERSONALI E PATRIMONIALI EX L. 646/82

CORTI DI APPELLO - PERIODO: ANNO 1998

DISTRETTI DI CORTE D'APPELLO	MISURE DI PREV. SOPRAVVENUTE NELL'ANNO	MISURE DI PREV. ESAURITE NELL'ANNO	CONFER- MA	PARZIA- LE RIFORMA	RIFOR- MA	DICHIARA NULLITA' DE- CRETO E RINVIA ATTI AL GIUDICE DI PRIMO GRADO	ACCOGLIE RICORSO P.G. E APPLICA MISU- RA DI PREVENZIONE
AREA SETTENTRIONALE							
TORINO	2	6	3	1	0	0	0
MILANO	59	56	30	18	2	1	0
BRESCIA	0	0	0	0	0	0	0
TRENTO	0	0	0	0	0	0	0
VENEZIA	0	0	0	0	0	0	0
TRIESTE	0	0	0	0	0	0	0
GENOVA	3	2	2	0	0	0	0
BOLOGNA	4	7	5	2	0	0	0
TOTALE	68	71	40	21	2	1	0
AREA CENTRALE							
FIRENZE	2	2	1	0	0	0	0
PERUGIA	0	0	0	0	0	0	0
ANCONA	1	1	0	0	0	1	0
R O M A	29	22	14	1	4	1	0
TOTALE	32	25	15	1	4	2	0
AREA MERIDIONALE							
L'AQUILA	0	0	0	0	0	0	0
CAMPOB.	0	0	0	0	0	0	0
NAPOLI	220	152	89	20	11	2	6
SALERNO	11	8	4	2	0	0	0
BARI	40	69	43	16	6	1	0
LECCE	0	0	0	0	0	0	0
POTENZA	0	0	0	0	0	0	0
CATANZ.	72	59	38	4	15	1	1
REGGIO C.	81	108	52	23	15	2	0
TARANTO	12	9	8	0	0	0	0
TOTALE	436	405	234	65	47	6	7
AREA INSULARE							
PALERMO	72	114	78	25	5	2	2
MESSINA	4	11	9	2	0	0	0
CALTANIS.	41	33	29	1	1	1	1
CATANIA	32	106	81	15	7	0	0
CAGLIARI	3	3	1	2	0	0	0
SASSARI	0	0	0	0	0	0	0
TOTALE	152	267	198	45	13	3	3
RIEPILOGO							
NORD	68	71	40	21	2	1	0
CENTRO	32	25	15	1	4	2	0
SUD	436	405	234	65	47	6	7
ISOLE	152	267	198	45	13	3	3
TOT. NAZ.	688	768	487	132	66	12	10

XIV LEGISLATURA - DISEGNI DI LEGGE E RELAZIONI - DOCUMENTI

MINISTERO DI GRAZIA E GIUSTIZIA
DIREZIONE GENERALE DEGLI AFFARI PENALI
UFFICIO V - RICERCHE, DOCUMENTAZIONE E MONITORAGGIO

MISURE DI PREVENZIONE PERSONALI E PATRIMONIALI EX L. 646/82

CORTI DI APPELLO - PERIODO: ANNO 1997

DISTRETTI DI CORTE D'APPELLO	MISURE DI PREV. SOPRAVVENUTE NELL'ANNO	MISURE DI PREV. ESAURITE NELL'ANNO	CONFER- MA	PARZIA- LE RIFORMA	RIFOR- MA	DICHIARA NULLITA' DE- CRETO E RINVIA ATTUAL GIUDICE DI 1° GRADO	ACCOGLIE RICORSO P.G. E APPLICA MISU- RA DI PREVENZIONE
AREA SETTENTRIONALE							
TORINO	7	6	0	4	2	0	0
MILANO	35	39	27	4	4	2	0
BRESCIA	0	0	0	0	0	0	0
TRENTO	0	0	0	0	0	0	0
VENEZIA	1	4	4	0	0	0	0
TRIESTE	0	0	0	0	0	0	0
GENOVA	1	2	1	0	1	0	0
BOLOGNA	12	6	4	1	1	0	0
TOTALE	56	57	36	9	8	2	0
AREA CENTRALE							
FIRENZE	1	2	1	1	0	0	0
PERUGIA	0	0	0	0	0	0	0
ANCONA	0	0	0	0	0	0	0
R O M A	20	22	9	1	1	2	0
TOTALE	21	24	10	2	1	2	0
AREA MERIDIONALE							
L'AQUILA	0	0	0	0	0	0	0
CAMPOB.	0	0	0	0	0	0	0
NAPOLI	178	205	113	60	10	3	8
SALERNO	16	12	7	3	0	0	1
BARI	28	54	40	10	4	0	0
LECCE	1	0	0	0	0	0	0
POTENZA	0	0	0	0	0	0	0
CATANZ.	43	49	35	7	5	0	2
REGGIO C.	121	85	34	16	23	5	0
TARANTO	18	17	16	1	0	0	0
TOTALE	405	422	245	97	42	8	11
AREA INSULARE							
PALERMO	108	113	70	30	10	0	0
MESSINA	28	32	25	4	1	1	1
CALTANIS.	29	18	15	2	1	0	0
CATANIA	112	79	57	9	12	0	0
CAGLIARI	0	0	0	0	0	0	0
SASSARI	2	1	0	0	0	0	1
TOTALE	279	243	167	45	24	1	2
RIEPILOGO							
NORD	56	57	36	9	8	2	0
CENTRO	21	24	10	2	1	2	0
SUD	405	422	245	97	42	8	11
ISOLE	279	243	167	45	24	1	2
TOT. NAZ.	761	746	458	153	75	13	13

XIV LEGISLATURA - DISEGNI DI LEGGE E RELAZIONI - DOCUMENTI

MINISTERO DI GRAZIA E GIUSTIZIA
DIREZIONE GENERALE DEGLI AFFARI PENALI
UFFICIO V - RICERCHE, DOCUMENTAZIONE E MONITORAGGIO

MISURE DI PREVENZIONE PERSONALI E PATRIMONIALI EX L. 646/82

CORTI DI APPELLO - PERIODO: ANNO 1996

DISTRETTI DI CORTE D'APPELLO	MISURE DI PREV. SOPRAVVENUTE NELL'ANNO	MISURE DI PREV. ESAURITE NELL'ANNO	CONFER- MA	PARZIA- LE RIFORMA	RIFOR- MA	DICHIARA NULLITA' DE- CRETO E RINVIA ATTI AL GIUDICE DI 1° GRADO	ACCOGLIE RICORSO P.G. E APPLICA MISU- RA DI PREVENZIONE
AREA SETTENTRIONALE							
TORINO	7	3	3	0	0	0	0
MILANO	21	19	17	0	1	1	0
BRESCIA	0	0	0	0	0	0	0
TRENTO	0	0	0	0	0	0	0
VENEZIA	9	7	5	1	0	0	0
TRIESTE	0	0	0	0	0	0	0
GENOVA	0	1	1	0	0	0	0
BOLOGNA	3	5	1	0	4	0	0
TOTALE	40	35	27	1	5	1	0
AREA CENTRALE							
FIRENZE	3	2	0	0	1	1	0
PERUGIA	0	0	0	0	0	0	0
ANCONA	0	0	0	0	0	0	0
R O M A	15	14	2	0	2	2	0
TOTALE	18	16	2	0	3	3	0
AREA MERIDIONALE							
L'AQUILA	1	1	0	0	0	1	0
CAMPOB.	0	0	0	0	0	0	0
NAPOLI	218	269	178	46	14	5	5
SALERNO	14	21	14	0	0	1	4
BARI	49	36	18	14	3	0	0
LECCE	0	0	0	0	0	0	0
POTENZA	0	0	0	0	0	0	0
CATANZ.	87	64	54	4	2	0	1
REGGIO C.	33	163	79	25	39	9	0
TARANTO	25	23	21	2	0	0	0
TOTALE	427	577	364	91	58	16	10
AREA INSULARE							
PALERMO	88	102	76	17	3	0	5
MESSINA	49	48	45	1	1	0	0
CALTANIS.	9	7	4	2	1	0	0
CATANIA	172	232	173	33	18	3	5
CAGLIARI	0	0	0	0	0	0	0
SASSARI	1	0	0	0	0	0	0
TOTALE	319	389	298	53	23	3	10
RIEPILOGO							
NORD	40	35	27	1	5	1	0
CENTRO	18	16	2	0	3	3	0
SUD	427	577	364	91	58	16	10
ISOLE	319	389	298	53	23	3	10
TOT. NAZ.	804	1.017	691	145	89	23	20

XIV LEGISLATURA - DISEGNI DI LEGGE E RELAZIONI - DOCUMENTI

MINISTERO DI GRAZIA E GIUSTIZIA
 DIREZIONE GENERALE DEGLI AFFARI PENALI
 UFFICIO V - RICERCHE, DOCUMENTAZIONE E MONITORAGGIO

CORTI DI APPELLO - PERIODO: ANNO 2001

DISTRETTI DI CORTE D'APPELLO	C O N F I S C A			ORDINA CONFISCA
	CONFERMA	PARZIALE REVOCA	REVOCA	
AREA SETTENTRIONALE				
TORINO	1	0	0	0
MILANO	8	1	1	0
BRESCIA	0	0	0	0
TRENTO	0	0	0	0
VENEZIA	0	0	0	0
TRIESTE	0	0	0	0
GENOVA	0	0	0	0
BOLOGNA	0	0	0	0
TOTALE	9	1	1	0
AREA CENTRALE				
FIRENZE	0	0	0	0
PERUGIA	0	0	0	0
ANCONA	0	0	0	0
R O M A	0	2	1	0
TOTALE	0	2	1	0
AREA MERIDIONALE				
L'AQUILA	0	0	0	0
CAMPOB.	0	0	0	0
NAPOLI	11	2	6	0
SALERNO	1	1	6	0
BARI	0	2	4	0
LECCE	0	0	0	0
POTENZA	0	0	0	2
CATANZ.	0	0	0	0
REGGIO C.	0	0	1	0
TARANTO	0	0	0	0
TOTALE	12	5	17	2
AREA INSULARE				
PALERMO	8	7	3	0
MESSINA	1	0	0	0
CALTANIS.	1	0	0	0
CATANIA	0	0	6	0
CAGLIARI	0	0	0	0
SASSARI	0	0	1	0
TOTALE	10	7	10	0
RIEPILOGO				
NORD	9	1	1	0
CENTRO	0	2	1	0
SUD	12	5	17	2
ISOLE	10	7	10	0
TOT. NAZ.	31	15	29	2

XIV LEGISLATURA - DISEGNI DI LEGGE E RELAZIONI - DOCUMENTI

MINISTERO DI GRAZIA E GIUSTIZIA
 DIREZIONE GENERALE DEGLI AFFARI PENALI
 UFFICIO V - RICERCHE, DOCUMENTAZIONE E MONITORAGGIO

CORTI DI APPELLO - PERIODO: ANNO 2000

DISTRETTI DI CORTE D'APPELLO	C O N F I S C A			ORDINA CONFISCA
	CONFERMA	PARZIALE REVOCA	REVOCA	
AREA SETTENTRIONALE				
TORINO	0	1	0	0
MILANO	1	3	1	0
BRESCIA	0	0	0	0
TRENTO	0	0	0	0
VENEZIA	0	0	0	0
TRIESTE	0	0	0	0
GENOVA	0	0	1	0
BOLOGNA	0	0	0	0
TOTALE	1	4	2	0
AREA CENTRALE				
FIRENZE	0	0	0	0
PERUGIA	0	0	0	0
ANCONA	0	0	0	0
R O M A	1	0	1	0
TOTALE	1	0	1	0
AREA MERIDIONALE				
L'AQUILA	0	0	0	0
CAMPOB.	0	0	0	0
NAPOLI	20	2	1	1
SALERNO	2	0	1	0
BARI	2	1	3	0
LECCE	0	0	0	0
POTENZA	3	0	0	0
CATANZ.	1	1	0	0
REGGIO C.	6	15	1	0
TARANTO	0	0	0	0
TOTALE	34	19	6	1
AREA INSULARE				
PALERMO	10	5	1	1
MESSINA	0	0	0	0
CALTANIS.	1	0	1	0
CATANIA	5	2	3	1
CAGLIARI	0	1	0	0
SASSARI	0	0	1	0
TOTALE	16	8	6	2
RIEPILOGO				
NORD	1	4	2	0
CENTRO	1	0	1	0
SUD	34	19	6	1
ISOLE	16	8	6	2
TOT. NAZ.	52	31	15	3

XIV LEGISLATURA - DISEGNI DI LEGGE E RELAZIONI - DOCUMENTI

MINISTERO DELLA GIUSTIZIA
 DIREZIONE GENERALE DEGLI AFFARI PENALI
 UFFICIO V - RICERCHE, DOCUMENTAZIONE E MONITORAGGIO

CORTI DI APPELLO - PERIODO: ANNO 1999

DISTRETTI DI CORTE D'APPELLO	C O N F I S C A			ORDINA CONFISCA
	CONFERMA	PARZIALE REVOCA	REVOCA	
AREA SETTENTRIONALE				
TORINO	0	2	0	0
MILANO	6	1	1	0
BRESCIA	0	0	0	0
TRENTO	0	0	0	0
VENEZIA	0	0	0	0
TRIESTE	0	0	0	0
GENOVA	0	0	0	0
BOLOGNA	0	0	0	0
TOTALE	6	3	1	0
AREA CENTRALE				
FIRENZE	0	0	0	0
PERUGIA	0	0	0	0
ANCONA	0	0	0	0
R O M A	2	0	1	0
TOTALE	2	0	1	0
AREA MERIDIONALE				
L'AQUILA	0	0	0	0
CAMPOB.	0	0	0	0
NAPOLI	15	2	2	2
SALERNO	3	1	1	1
BARI	3	0	3	0
LECCE	0	0	0	0
POTENZA	0	0	0	0
CATANZ.	4	7	2	0
REGGIO C.	3	2	4	1
TARANTO	0	0	0	0
TOTALE	28	12	12	4
AREA INSULARE				
PALERMO	21	7	8	2
MESSINA	0	0	0	0
CALTANIS.	0	0	0	0
CATANIA	10	6	8	0
CAGLIARI	0	0	0	0
SASSARI	0	1	0	0
TOTALE	31	14	16	2
RIEPILOGO				
NORD	6	3	1	0
CENTRO	2	0	1	0
SUD	28	12	12	4
ISOLE	31	14	16	2
TOT. NAZ.	67	29	30	6

XIV LEGISLATURA - DISEGNI DI LEGGE E RELAZIONI - DOCUMENTI

MINISTERO DI GRAZIA E GIUSTIZIA
 DIREZIONE GENERALE DEGLI AFFARI PENALI
 UFFICIO V - RICERCHE, DOCUMENTAZIONE E MONITORAGGIO

CORTI DI APPELLO - PERIODO: ANNO 1998

DISTRETTI DI CORTE D'APPELLO	C O N F I S C A			ANNOTAZIONI
	CONFERMA	PARZIALE REVOCA	REVOCA	
AREA SETTENTRIONALE				
TORINO	2	1	0	
MILANO	4	1	0	
BRESCIA	0	0	0	
TRENTO	0	0	0	
VENEZIA	0	0	0	
TRIESTE	0	0	0	
GENOVA	2	0	0	
BOLOGNA	0	0	0	
TOTALE	8	2	0	
AREA CENTRALE				
FIRENZE	0	0	0	
PERUGIA	0	0	0	
ANCONA	0	0	0	
R O M A	0	1	1	
TOTALE	0	1	1	
AREA MERIDIONALE				
L'AQUILA	0	0	0	
CAMPOB.	0	0	0	
NAPOLI	18	3	1	
SALERNO	2	0	1	
BARI	9	5	3	
LECCE	0	0	0	
POTENZA	0	0	0	
CATANZ.	3	1	2	
REGGIO C.	5	2	10	
TARANTO	0	0	0	
TOTALE	37	11	17	
AREA INSULARE				
PALERMO	28	13	7	
MESSINA	0	1	0	
CALTANIS.	1	0	0	
CATANIA	9	0	2	
CAGLIARI	0	1	0	
SASSARI	0	0	0	
TOTALE	38	15	9	
RIEPILOGO				
NORD	8	2	0	
CENTRO	0	1	1	
SUD	37	11	17	
ISOLE	38	15	9	
TOT. NAZ.	83	29	27	

XIV LEGISLATURA - DISEGNI DI LEGGE E RELAZIONI - DOCUMENTI

MINISTERO DI GRAZIA E GIUSTIZIA
 DIREZIONE GENERALE DEGLI AFFARI PENALI
 UFFICIO V - RICERCHE, DOCUMENTAZIONE E MONITORAGGIO
 CORTI DI APPELLO - ANNO 1997

DISTRETTI DI CORTE D'APPELLO	CONFISCA			ANNOTAZIONI
	CONFERMA	PARZIALE REVOCA	REVOCA	
TORINO	1	3	1	
MILANO	5	0	1	
BRESCIA	0	0	0	
TRENTO	0	0	0	
VENEZIA	3	0	0	
TRIESTE	0	0	0	
GENOVA	0	0	0	
BOLOGNA	0	0	0	
TOTALE	9	3	2	
AREA CENTRALE				
FIRENZE	0	0	0	
PERUGIA	0	0	0	
ANCONA	0	0	0	
R O M A	0	0	0	
TOTALE	0	0	0	
AREA MERIDIONALE				
L'AQUILA	0	0	0	
CAMPOB.	0	0	0	
NAPOLI	18	8	3	
SALERNO	1	2	0	
BARI	9	4	2	
LECCE	0	0	0	
POTENZA	0	0	0	
CATANZ.	2	1	0	
REGGIO C.	2	8	2	
TARANTO	0	0	0	
TOTALE	32	23	7	
AREA INSULARE				
PALERMO	18	17	5	
MESSINA	0	0	0	
CALTANIS.	0	1	0	
CATANIA	6	4	3	
CAGLIARI	0	0	0	
SASSARI	0	0	0	
TOTALE	24	22	8	
RIEPILOGO				
NORD	9	3	2	
CENTRO	0	0	0	
SUD	32	23	7	
ISOLE	24	22	8	
TOT. NAZ.	65	48	17	

XIV LEGISLATURA - DISEGNI DI LEGGE E RELAZIONI - DOCUMENTI

MINISTERO DI GRAZIA E GIUSTIZIA
DIREZIONE GENERALE DEGLI AFFARI PENALI
UFFICIO V - RICERCHE, DOCUMENTAZIONE E MONITORAGGIO

CORTI DI APPELLO - ANNO 1996

DISTRETTI DI CORTE D'APPELLO	CONFISCA			
	CONFERMA	PARZIALE REVOCA	REVOCA	ANNOTAZIONI
TORINO	2	0	0	
MILANO	2	0	0	
BRESCIA	0	0	0	
TRENTO	0	0	0	
VENEZIA	5	1	0	
TRIESTE	0	0	0	
GENOVA	0	0	0	
BOLOGNA	0	0	1	
TOTALE	9	1	1	
AREA CENTRALE				
FIRENZE	0	0	0	
PERUGIA	0	0	0	
ANCONA	0	0	0	
R O M A	0	0	0	
TOTALE	0	0	0	
AREA MERIDIONALE				
L'AQUILA	0	0	0	
CAMPOB.	0	0	0	
NAPOLI	31	10	7	
SALERNO	3	0	0	
BARI	6	3	0	
LECCE	0	0	0	
POTENZA	0	0	0	
CATANZ.	6	0	0	
REGGIO C.	4	4	5	
TARANTO	0	0	0	
TOTALE	50	17	12	
AREA INSULARE				
PALERMO	30	14	2	
MESSINA	0	1	0	
CALTANIS.	0	0	0	
CATANIA	6	2	1	
CAGLIARI	0	0	0	
SASSARI	0	0	0	
TOTALE	36	17	3	
RIEPILOGO				
NORD	9	1	1	
CENTRO	0	0	0	
SUD	50	17	12	
ISOLE	36	17	3	
TOT. NAZ.	95	35	16	

MINISTERO DI GRAZIA E GIUSTIZIA
DIREZIONE GENERALE DEGLI AFFARI PENALI
UFFICIO V - RICERCHE, DOCUMENTAZIONE E MONITORAGGIO

MISURE DI PREVENZIONE PERSONALI E PATRIMONIALI EX L. 646/82
CORTE SUPREMA DI CASSAZIONE - PERIODO: ANNO 2001

MISURE DI PREV. SOPRAVVENUTE NELL'ANNO	MISURE DI PREV. ESAURITE NELL'ANNO	NUMERO RICORRENTI	ANNULLA		ANNULLA CON RINVIO		RIGETTA Il ricorso		DICHARA INAMMISS.	
			PERS.	PATR.	PERS.	PATR.	PERS.	PATR.	PERS.	PATR.
279	278	462	7	10	32	15	101	66	195	53

MINISTERO DI GRAZIA E GIUSTIZIA
DIREZIONE GENERALE DEGLI AFFARI PENALI
UFFICIO V - RICERCHE, DOCUMENTAZIONE E MONITORAGGIO

MISURE DI PREVENZIONE PERSONALI E PATRIMONIALI EX L. 646/82
CORTE SUPREMA DI CASSAZIONE - PERIODO: ANNO 2000

MISURE DI PREV. SOPRAVVENUTE NELL'ANNO	MISURE DI PREV. ESAURITE NELL'ANNO	NUMERO RICORRENTI	ANNULLA		ANNULLA CON RINVIO		RIGETTA il ricorso		DICHIARA INAMMISS.	
			PERS.	PATR.	PERS.	PATR.	PERS.	PATR.	PERS.	PATR.
350	285	507	4	4	28	37	157	129	165	32

MINISTERO DELLA GIUSTIZIA
DIREZIONE GENERALE DEGLI AFFARI PENALI
UFFICIO V° - RICERCHE, DOCUMENTAZIONE E MONITORAGGIO

MISURE DI PREVENZIONE PERSONALI E PATRIMONIALI EX L. 646/82
CORTE SUPREMA DI CASSAZIONE - PERIODO: ANNO 1999

MISURE DI PREV. SOPRAVVENUTE NELL'ANNO	MISURE DI PREV. ESAURITE NELL'ANNO	NUMERO RICORRENTI	ANNULLA		ANNULLA CON RINVIO		RIGETTA		DICHIARA INAMMISS.	
			PERS.	PATR.	PERS.	PATR.	PERS.	PATR.	PERS.	PATR.
304	326	368	3	6	12	16	130	91	105	62

MINISTERO DI GRAZIA E GIUSTIZIA
DIREZIONE GENERALE DEGLI AFFARI PENALI
UFFICIO V° - RICERCHE, DOCUMENTAZIONE E MONITORAGGIO

MISURE DI PREVENZIONE PERSONALI E PATRIMONIALI EX L. 646/82
CORTE SUPREMA DI CASSAZIONE - PERIODO: ANNO 1998

MISURE DI PREV. SOPRAVVENUTE NELL'ANNO	MISURE DI PREV. ESAURITE NELL'ANNO	NUMERO RICORRENTI	ANNULLA		ANNULLA CON RINVIO		RIGETTA		DICHIARA INAMMISS.	
			PERS.	PATR.	PERS.	PATR.	PERS.	PATR.	PERS.	PATR.
291	256	458	3	5	32	16	228	141	75	30

MINISTERO DI GRAZIA E GIUSTIZIA
DIREZIONE GENERALE DEGLI AFFARI PENALI
UFFICIO V° - RICERCHE, DOCUMENTAZIONE E MONITORAGGIO

MISURE DI PREVENZIONE PERSONALI E PATRIMONIALI EX L. 646/82
CORTE SUPREMA DI CASSAZIONE - PERIODO: ANNO 1997

MISURE DI PREV. SOPRAVVENUTE NELL'ANNO	MISURE DI PREV. ESAURITE NELL'ANNO	NUMERO RICORRENTI	ANNULLA		ANNULLA CON RINVIO		RIGETTA		DICHIARA INAMMISS.	
			PERS.	PATR.	PERS.	PATR.	PERS.	PATR.	PERS.	PATR.
353	347	684	5	11	58	42	274	133	108	53

MINISTERO DI GRAZIA E GIUSTIZIA
DIREZIONE GENERALE DEGLI AFFARI PENALI
UFFICIO V° - RICERCHE, DOCUMENTAZIONE E MONITORAGGIO

MISURE DI PREVENZIONE PERSONALI E PATRIMONIALI EX L. 646/82
CORTE SUPREMA DI CASSAZIONE - PERIODO: ANNO 1996

MISURE DI PREV. SOPRAVVENUTE NELL'ANNO	MISURE DI PREV. ESAURITE NELL'ANNO	NUMERO RICORRENTI	ANNULLA		ANNULLA CON RINVIO		RIGETTA		DICHIARA INAMMISS.	
			PERS.	PATR.	PERS.	PATR.	PERS.	PATR.	PERS.	PATR.
388	335	478	5	3	32	16	250	74	92	6