

SENATO DELLA REPUBBLICA

————— XIV LEGISLATURA —————

Doc. XV
n. 16

RELAZIONE DELLA CORTE DEI CONTI

AL PARLAMENTO

**sulla gestione finanziaria degli Enti sottoposti a controllo
in applicazione della legge 21 marzo 1958, n. 259**

AUTORITÀ PORTUALE DI MESSINA

(Esercizi 1999 e 2000)

—————
Comunicata alla Presidenza il 27 luglio 2001
—————

ATTI PARLAMENTARI

XIV LEGISLATURA

Doc. **XV**

n. **16**

RELAZIONE DELLA CORTE DEI CONTI

AL PARLAMENTO

*sulla gestione finanziaria degli Enti sottoposti a controllo
in applicazione della legge 21 marzo 1958, n. 259*

AUTORITÀ PORTUALE DI MESSINA

(Esercizi 1999 e 2000)

INDICE

Determinazione della Corte dei conti n. 44 del 2001 del 24 luglio 2001	<i>Pag.</i>	7
Relazione sul risultato del controllo eseguito sulla gestione finanziaria dell'Autorità portuale di Mes- sina per gli esercizi 1999 e 2000	»	9

DOCUMENTI ALLEGATI*Esercizio 1999:*

Relazione del Presidente	»	59
Relazione del Collegio dei Revisori	»	67
Bilancio consuntivo	»	149

Esercizio 2000:

Relazione del Presidente	»	203
Relazione del Collegio dei Revisori	»	211
Bilancio consuntivo	»	269

DETERMINAZIONE DELLA CORTE DEI CONTI

Determinazione n. 44/2001.

LA CORTE DEI CONTI

IN SEZIONE DEL CONTROLLO SUGLI ENTI

nell'adunanza del 24 luglio 2001;

visto il testo unico delle leggi sulla Corte dei conti approvato con regio decreto 12 luglio 1934, n. 1214;

vista la legge 21 marzo 1958, n. 259;

visto l'articolo 6, comma 1 della legge 28 gennaio 1994, n. 84, con il quale è stata istituita l'Autorità portuale di Messina;

visto l'articolo 6, comma 4 della predetta legge, come sostituito con l'articolo 8-*bis* comma 1, lettera *c*) del decreto-legge 30 dicembre 1997, n. 457, convertito, con modificazioni, dalla legge 28 febbraio 1998, n. 30, che assoggetta il rendiconto della gestione finanziaria delle autorità portuali al controllo della Corte dei conti;

vista la determinazione di questa Sezione n. 21 del 20 marzo 1998 secondo la quale il controllo della Corte dei conti sulle autorità portuali disposto dal citato articolo 8-*bis* del decreto-legge n. 457 del 1997 è riconducibile nella previsione normativa dell'articolo 2 della indicata legge n. 259 del 1958;

visti i conti consuntivi dell'Ente suddetto, relativi agli esercizi finanziari del 1999 e 2000, nonché le annesse relazioni del Presidente dell'Autorità portuale di Messina e del Collegio dei revisori dei conti, trasmessi alla Corte in adempimento dell'articolo 4 della citata legge n. 259 del 1958;

esaminati gli atti;

udito il relatore Consigliere dottor Raffaele Squitieri e, sulla sua proposta, discussa e deliberata la relazione con la quale la Corte, in base agli atti ed agli elementi acquisiti, riferisce alle Presidenze delle

due Camere del Parlamento il risultato del controllo eseguito sulla gestione finanziaria dell'Ente per gli esercizi 1999 e 2000;

ritenuto che, assolto così ogni prescritto incombente, possa, a norma dell'articolo 7 della citata legge n. 259 del 1958, darsi corso alla comunicazione alle dette Presidenze, oltre che dei conti consuntivi — corredati delle relazioni degli organi amministrativi e di revisione — della relazione come innanzi deliberata, che alla presente si unisce perché ne faccia parte integrante;

PER QUESTI MOTIVI

comunica, a norma dell'articolo 7 della legge n. 259 del 1958, alle Presidenze delle due Camere del Parlamento, insieme con i conti consuntivi per gli esercizi 1999 e 2000 — corredati delle relazioni degli organi amministrativi e di revisione — dell'Autorità Portuale di Messina, l'unita relazione con la quale la Corte riferisce il risultato del controllo eseguito sulla gestione finanziaria dell'Ente stesso.

ESTENSORE
Raffaele Squitieri

PRESIDENTE
Luigi Schiavello

Depositata in Segreteria il 27 luglio 2001.

IL DIRIGENTE SUPERIORE
(Cataldo Potenzi)

RELAZIONE DELLA CORTE DEI CONTI

RELAZIONE SUL RISULTATO DEL CONTROLLO ESEGUITO SULLA
GESTIONE FINANZIARIA DELL'AUTORITÀ PORTUALE DI MES-
SINA PER GLI ESERCIZI 1999 e 2000

S O M M A R I O

Premessa	Pag.	13
1. — Ordinamento	»	14
2. — Organi	»	17
3. — Personale	»	18
4. — Attività istituzionale:	»	22
4.1. Il piano operativo triennale	»	23
4.2. Il piano regolatore portuale	»	24
4.3. Dismissione delle attività e dei beni dell'organiz- zazione portuale	»	24
4.4. Autorizzazioni all'esercizio di attività portuali	»	25
4.5. Concessioni di aree demaniali	»	25
4.6. La ricognizione del complesso contenzioso	»	27
4.6.1. Rapporti con la società Eurobunker	»	28
4.6.2. Rapporti con l'Ente Autonomo Fiera di Messina	»	28
4.6.3. Rapporti con l'Ente Autonomo Portuale di Messina	»	30
4.6.4. La zona falcata	»	31
4.7. L'annessione del porto di Milazzo	»	32
4.8. La manutenzione straordinaria	»	34

5. — I risultati della gestione finanziaria:	Pag.	36
5.1. Il rendiconto finanziario	»	37
5.2. Il conto economico	»	46
5.3. La situazione patrimoniale	»	48
5.4. La situazione amministrativa	»	54
6. — Conclusioni	»	56

Premessa

Con la presente relazione la Corte riferisce sul risultato del controllo eseguito, ai sensi della legge 21 marzo 1958 n°259, sulla gestione dell'Autorità Portuale di Messina per gli esercizi 1999 e 2000, nonché sui più significativi fatti di gestione intervenuti sino alla data odierna.

La Corte ha riferito, da ultimo, sul controllo effettuato relativamente agli esercizi 1997 e 1998 con referto allegato alla determinazione di questa Sezione n°75 del 28 dicembre 1999(1).

Sul punto è da rammentare che, fino al 28 febbraio 1998, il controllo della Corte è stato esercitato con le modalità indicate dall'articolo 12 della legge 259/1958, mediante, cioè, l'assistenza di un Magistrato alle riunioni degli organi collegiali delle singole Autorità portuali.

Dopo tale data, il controllo è stato esercitato in via successiva – attraverso l'esame degli elaborati contabili resi dall'Autorità – in applicazione della specifica disposizione recata dall'articolo 8 bis della legge n°30 del 28 febbraio 1998, di conversione del D.L. n°457 del 30 dicembre 1997.

(1) Cfr. Atti Parlamentari XIII Legislatura Doc. XV n°239.

1) *Ordinamento*

Nei precedenti referti si è già ampiamente riferito sull'impianto normativo recato, nel settore portuale, dalla legge 28 gennaio 1994 n°84, che ha introdotto importanti innovazioni nel comparto (attraverso, in particolare, la graduale soppressione degli enti portuali e l'istituzione delle Autorità, enti pubblici non economici). Sono state in tale sede anche evidenziate in dettaglio le ulteriori disposizioni intervenute nella materia (che hanno in più punti modificato la legge 84/1994) ed, in particolare, quelle introdotte dalla legge 30/1998.

Al riguardo può segnalarsi che la Corte ha già riferito sulle ulteriori novità legislative intervenute negli anni 1998 e 1999 con la relazione sulla gestione dell'A.P. di Marina di Carrara per gli esercizi 1998 e 1999, nella quale sono stati forniti dettagliati elementi in ordine, in particolare, ai contenuti delle leggi 7 dicembre 1998, n°472 (che ha modificato l'articolo 18 della legge 84/1994 riguardo ai limiti dei canoni concessori) e 28 dicembre 1999, n°522.

Nel rinviare, pertanto, a tali relazioni, può, in questa sede, rammentarsi che la legge 30 novembre 1998, n°413, recante interventi per l'industria cantieristica ed armatoriale, ha finanziato un programma di ampliamento ed ammodernamento dei porti, prevedendo limiti di impegno quindicennali a carico dello Stato per cento miliardi di lire annue, a decorrere dall'anno 2000, in relazione a mutui o ad altre operazioni finanziarie che le A.P. sono state autorizzate a contrarre.

Il applicazione dell'articolo 9 di tale legge, il Ministro dei Trasporti, con D.M. del 27 ottobre 1999, ha effettuato un riparto dei fondi stanziati, per circa 1.100 miliardi, individuando le opere da realizzarsi nei porti sede di Autorità Portuale.

L'A.P. di Messina (come già riferito nel precedente referto), in sede di proposta al Ministero dei Trasporti, ha indicato un fabbisogno di 2,7 miliardi per il consolidamento molo Norimberga.

Peraltro, intrapresi i relativi lavori⁽²⁾, essendo stati rinvenuti, nel corso dell'esecuzione delle opere, i resti di un antico complesso architettonico, gli stessi

(2) Come, con grande dettaglio, riferito dal Collegio dei revisori della Autorità nel verbale n°24 del febbraio-marzo 2001 e nella specifica relazione in data 1 marzo 2001 resa al Ministero dei Trasporti.

sono stati sospesi⁽³⁾ dalla Soprintendenza per i beni culturali ed ambientali di Messina (Ufficio della Regione Siciliana), la quale ha anche richiesto⁽⁴⁾ il trasferimento della relativa area al demanio regionale.

Nel 2001, essendo insorta una controversia tra la Capitaneria di Porto di Messina⁽⁵⁾ e la Soprintendenza, relativamente ai lavori di scavo fatti eseguire da quest'ultima, l'A.P. ha richiesto⁽⁶⁾ un intervento del Ministero dei Trasporti atto a comporre la vertenza. I rilevanti risvolti della controversia hanno indotto anche il Collegio dei revisori dei conti ad auspicarne una sollecita soluzione, in quanto la mancata ristrutturazione del molo Norimberga, che costituisce la parte commercialmente più importante del porto, è suscettiva di "paralizzare l'attività e lo sviluppo del porto, con conseguenti ricadute socio-economiche sulla città", nonché di dare origine a fattispecie di danno erariale in conseguenza della "sospensione dei lavori di ristrutturazione finanziati dallo Stato per un notevole importo, per i quali sono già stati stipulati i relativi negozi di appalto".

La Corte non può non associarsi al pressante invito del Collegio e non richiamare sul problema la particolare attenzione dell'Autorità di Vigilanza, per ogni risolutivo intervento.

Si è già detto, nel precedente referto, del regolamento di contabilità deliberato dall'Autorità il 16 gennaio 1998 ed approvato dall' A.V. il 30 ottobre successivo⁽⁷⁾ e ne è stata evidenziata la limitatezza dei contenuti. Non risultando che, nel periodo di cui occupa, siano state apportate innovazioni al provvedimento, non possono che ribadirsi le perplessità a suo tempo dalla Corte già manifestate, significando che, comunque, il regolamento andrà modificato, in applicazione delle prescrizioni dell'articolo 1, comma 3 della legge n°208 del 25 giugno 1999, che ha fatto obbligo a tutti gli Enti pubblici di adeguare il proprio sistema di contabilità a quello statale (di

(3) Con telex dell' 1 dicembre 2000.

(4) Con lettera n°75 dell' 11 gennaio 2001.

(5) La quale, rilevato (con verbale del 4 gennaio 2001) che i lavori di scavo fatti eseguire dalla Soprintendenza avevano reso inagibile il molo Norimberga, ha denunciato il fatto alla A.G. ed emesso nei confronti della Soprintendenza diffida di sgombero e di sospensione di ogni attività di scavo.

(6) Con lettera n°561 del 7 febbraio 2001.

(7) A condizione che fossero inserite alcune integrazioni e modificazioni che l'A.P. ha recepito con deliberazione n°55 del 25 novembre 1998.

cui alla legge n°94 del 3 aprile 1997).

* * *

In un'ottica più ampia, nel nuovamente rammentare che il triennio 1998-2000 è stato caratterizzato da ripetuti interventi legislativi e regolamentari nelle materie di competenza delle Autorità Portuali (evidenziati nella richiamata relazione sulla gestione dell' A.P. di Marina di Carrara), si ritiene di dover comunque esclusivamente segnalare, per la importanza delle stesse, le seguenti, ulteriori disposizioni legislative che hanno riguardato il settore: il decreto lg.vo n°272 del 27 luglio 1999 e le leggi 30 giugno 2000 n°186 e 16 marzo 2001 n°88.

In particolare, il Decreto Lg.vo n°272/99(8), concernente la sicurezza e la salute dei lavoratori portuali nell'espletamento di operazioni e servizi portuali, ha conferito alle A.P. rilevanti e numerose competenze autorizzatorie, sanzionatorie, di direzione, vigilanza e controllo.

La legge n°186/2000 ha significativamente modificato importanti articoli della legge n°84/1994: l'articolo 16 (per inserire, nelle previsioni relative alle operazioni portuali, i servizi portuali; l'articolo 17 (ridisciplinando la materia del lavoro portuale temporaneo) e l'articolo 9 (sulla composizione del Comitato portuale).

La legge n°88/2001, tra l'altro, è tornata (con l'articolo 6) sul contributo complessivo previsto dall'articolo 8 della legge 28 dicembre 1999 n°522(9), per dettare criteri per la quantificazione e la liquidazione dello stesso, e (articolo 10) sulla durata delle concessioni dei beni demaniali marittimi.

Pare evidente come il susseguirsi di disposizioni legislative, spesso modificative di precedente normativa, sia suscettivo di ingenerare incertezze e difficoltà per le Autorità Portuali ed in specie per quelle, come l'Autorità di Messina, che, dotate di uno scarsissimo numero di dipendenti(10), è prevedibile che difficilmente riusciranno ad adempiere con tempestività, efficienza ed efficacia alle numerose incombenze che vengono alle Autorità ripetutamente conferite in settori molto delicati.

(8) Scaturito dalla delega conferita con la legge n°485 del 31 dicembre 1998.

(9) Di cui si è detto nella citata relazione sull'A.P. di Marina di Carrara.

(10) Presso l'A.P. lavorano solo 4 unità amministrative.

2) Organi

Si è già segnalato nel precedente referto che, con D.M. del 18 maggio 1999, è stato nominato il Presidente dell'Autorità, ed è stato così posto termine ad una gestione commissariale protrattasi per oltre un quadriennio, e che, il 12 agosto successivo, si è insediato il Comitato portuale, che ha proceduto alla nomina del Segretario Generale⁽¹¹⁾.

Il Collegio dei revisori dei conti, rinnovato, per un quadriennio, il 1° marzo 2000, ha redatto puntuali relazioni ai bilanci preventivi e consuntivi dell'Autorità ed ha provveduto anche ad elaborare dettagliati e specifici referti sulla attività istituzionale dell'Ente, con riguardo, in particolare, alla situazione delle concessioni demaniali, alle manutenzioni straordinarie ed ordinarie ed ai lavori di consolidamento e di ristrutturazione del molo Norimberga.

Nessuna innovazione risulta intervenuta in ordine alla misura dei compensi agli organi, sulla cui determinazione e quantificazione si sono forniti dettagliati elementi nel precedente referto, al quale si fa, pertanto, invio⁽¹²⁾.

(11) Il Segretario generale è stato assunto con contratto di diritto privato di durata quadriennale ed ha preso servizio il 23 agosto 1999.

(12) Sul punto va segnalato che il Collegio dei Revisori (nella nuova composizione di cui al D.M. del 1° marzo 2000) si è occupato del problema della riduzione dei compensi posto dalla legge n°662/1998. In proposito va rammentato che (nel verbale n°20 del 31 maggio - 2 giugno 2000) l'articolo 1, comma 126 di tale legge ed il relativo regolamento di attuazione (D.P.R. 16 ottobre 1998 n°486) hanno previsto che i compensi corrisposti dalle Amministrazioni di cui all'articolo 1, comma 2 del D.L.vo n°29/1993, spettanti a dipendenti pubblici membri di organi di amministrazione o di controllo siano ridotti in percentuale e che l'articolo 1, comma 2 del regolamento citato ha precisato che la riduzione va operata anche nei confronti di dipendenti di Amministrazioni diverse da quelle indicate dall'articolo 1 del D.L.vo n°29/1993. Al riguardo il Ministero dei Trasporti ha peraltro affermato (con nota n°102823 del 28 gennaio 1999) che le Autorità portuali sono destinatarie dell'articolo 6, comma 2 della legge n°84/1994, che dispone per l'inapplicabilità alle stesse del D.L.vo n°29/1993.

3) Personale

Neanche la situazione del personale è significativamente variata nel biennio ora considerato.

Si rammenta al riguardo che (come segnalato nel precedente referto) con delibera commissariale n°67 del 23 dicembre 1998 (approvata dall'A.V. il 15 marzo 1999) è stata adottata la nuova dotazione organica della Segreteria tecnico-operativa dell'Autorità, articolata su 13 unità di personale, oltre al posto di Segretario Generale.

In concreto, all'A.P. è stato attribuito il personale dell'ex Azienda dei mezzi meccanici, composto di 4 dipendenti di profilo amministrativo, di 1 addetto al magazzino e di 5 operai adibiti alla movimentazione delle grues⁽¹³⁾.

Va rilevato che la nuova pianta organica non contempla il personale operaio - che l'A.P. considera "personale in esubero" - per il quale non è stata ad oggi rinvenuta una collocazione giuridica alternativa. Si tratta, pertanto, di fatto, di personale che "...grava sul bilancio dell'Autorità senza rappresentare una risorsa utilizzabile ..."⁽¹⁴⁾.

E', quello cennato, problema comune ad altre Autorità portuali, connotato da delicati risvolti occupazionali e che va comunque risolto in tempi brevi, eventualmente attraverso la riqualificazione di tale personale, al fine di riassorbirlo nell'organico dell'Ente, od avvalendosi dell'opportunità fornita dal disposto del II comma dell'articolo 3 della legge n°186 del 30 novembre 2000⁽¹⁵⁾.

(13) Si tratta di: 2 unità di 5° livello (con la qualifica di "manutentore provetto" e di "assistente esperto"); 2 unità di 4° livello (con la qualifica di "gruista provetto") e di 2 unità di 3° livello (con la qualifica di "gruista manutentore"), che (come segnalato dal Collegio dei revisori nel verbale n°19 del dicembre 1999) sono state utilizzate in distacco presso le imprese portuali operanti nel porto, con rimborso della quota di retribuzione lorda relativa alla prestazione lavorativa impegnata (ed in osservanza delle disposizioni relative all'istituto del distacco applicabile al lavoro portuale). Va al riguardo anche segnalato che dall'ordine di servizio del Segretario generale n°3 del 6 ottobre 2000 risulta che 2 unità di tale personale sono state utilizzate presso gli uffici dell'A.P.

(14) Così come ha rilevato il Collegio dei revisori nel verbale n°24 del febbraio - marzo 2001.

(15) Tale disposizione ha previsto che "... i lavoratori ... in esubero strutturale delle Autorità Portuali ... sono assunti dall'Agenzia di cui all'articolo 17 ..." della legge n°84/1994 (come modificato dal comma 1 dello stesso articolo 3 della legge n°186/2000).

Relativamente al personale in servizio presso l'Autorità, va soggiunto che, dal 3 ottobre 2000, le unità amministrative in servizio si sono ridotte a tre, per le dimissioni del responsabile dell'area contabile.

Con delibera del Presidente dell'ottobre 2000⁽¹⁶⁾, l'incarico di responsabile dell'area contabile è stato affidato ad un ufficiale della capitaneria di porto, in una prima fase a titolo gratuito, ed, in seguito, con un compenso forfettario di 15 milioni lordi⁽¹⁷⁾.

L'Autorità ha anche, con delibera del presidente n°47 del 30 ottobre 2000⁽¹⁸⁾, ampliato un incarico di consulenza già in atto, affidando, per un compenso di 20 milioni annui, ad un professionista la predisposizione dei bilanci preventivo e consuntivo, la redazione dei modelli fiscali e previdenziali, la predisposizione delle buste paga, ect.

Al riguardo va rilevato, pur non sottovalutando le difficoltà che determina, per l'Autorità, la carenza di personale, che non appaiono ben definiti i confini dei due incarichi suddetti, né del tutto chiari i compiti demandati all'ufficiale deputato a sovrintendere all'area contabile.

Né può sottacersi, con riguardo all'economicità dell'intera operazione, che l'Ente, per fronteggiare le esigenze susseguite alle dimissioni di un dipendente, ha ritenuto avvalersi di due collaborazioni distinte, che comportano un onere complessivo di 35 milioni di lire e che, comunque, non assicurano la continuità della presenza presso l'Autorità di un esperto nell'area contabile.

Si evidenziano di seguito la pianta organica dell'Autorità, il numero del personale in servizio, il costo globale ed unitario medio sopportato dall'Ente per il personale.

(16) Ratificata dal Comitato portuale con delibera n°14 del 17 novembre 2000.

(17) Per tre ore pomeridiane per cinque giornate lavorative per settimana.

(18) Ratificata dal Comitato portuale con la detta delibera n°14/2000.

Pianta organica e numero personale in servizio

Posti in organico		Posti coperti	
QUALIFICA FUNZIONALE		1999	2000
Segretario Generale	1	1	1
Livello IX	1		
Livello VIII	3	2	2
Livello VII	2	2	2
Livello VI	1		
Livello V	1	2*	2*
Livello IV	2	2*	2*
Livello III	3	1*	1*
TOTALE	14	10	10

* Personale operaio della ex Azienda dei mezzi meccanici

Costo globale del personale

(in milioni di lire)

	1999	2000
A - STIPENDI ED ALTRI ASSEGNI FISSI		
- Emolumenti fissi	463,1	469,9
- Emolumenti variabili	27,1	39,7
- Emolumenti al personale distaccato	10,2	5,7
- Spese per viaggi e missioni	1,5	0
- Spese per frequenza corsi	0	0
- Oneri previdenziali ed assistenziali	159,2	163,1
TOTALE A	661,1	678,4
B - Accantonamento trattamento fine rapporto	48,4	65,0
TOTALE B	48,4	65,0
TOTALE A + B	709,5	743,4

Costo unitario medio del personale

(in milioni di lire)

1999			2000		
Costo globale *	Unità personale	C.M.I.	Costo globale *	Unità personale	C.M.I.
661,1	10	61,1	678,4	10	67,8

* Il costo globale è stato individuato sulla base del totale A del prospetto del costo globale

Emerge dai dati sopra riportati che, nell'invarianza del numero del personale in carico all'Autorità, non sono significativamente mutati né costo globale, né costo unitario medio.

Come mostrano i dati evidenziati di seguito, il rapporto tra oneri per il personale e spese ed entrate correnti non ha assunto valori di particolare rilievo nel biennio ed è risultato, comunque, generalmente inferiore all'incidenza sulle stesse voci di entrata e di spesa del costo dei beni di consumo e servizi.

Ciò, anche se è appena da rilevare che le variazioni in aumento od in diminuzione dei valori percentuali dei rapporti all'esame sono influenzate più che dall'andamento delle spese considerate (per il personale e per l'acquisto dei beni di consumo e servizi), da quello delle spese ed entrate correnti.

	1999	%	2000	%
<u>Spese per il personale</u>	<u>709,5</u>		<u>743,4</u>	
Spese correnti	2.388,5	29,7	2.265,9	32,8
<u>Spese per il personale</u>	<u>709,5</u>		<u>743,4</u>	
Entrate correnti	4.834,2	14,67	7.038,8	10,56

	1999	%	2000	%
<u>Spese per beni e servizi</u>	<u>1.053,8</u>		<u>853,8</u>	
Spese correnti	2.388,5	44,11	2.265,9	37,68
<u>Spese per beni e servizi</u>	<u>1.053,8</u>		<u>853,8</u>	
Entrate correnti	4.834,2	21,79	7.038,8	12,12

4) *Attività Istituzionale*

La Corte si è ripetutamente occupata, nelle relazioni precedenti ed in quelle, numerose, afferenti alla gestione delle varie Autorità portuali, del ruolo, dell'organizzazione e dei compiti delle stesse.

Referti ai quali si fa, pertanto, rinvio per ciò che attiene ai fini istituzionali ed alla struttura dell'A.P. di Messina.

Si rammenta al riguardo che, per il passato, sono state svolte considerazioni sulla inidoneità delle relazioni amministrative ai bilanci a fornire una visione congrua dell'attività posta in essere dall'A.P. di Messina e sulla conseguente esigenza di avvalersi, a tal fine, prevalentemente, degli elementi desumibili dai verbali del Collegio dei revisori dei conti e dalla corrispondenza intercorsa tra l'Ente, il Collegio e la Corte.

Sul punto va ora precisato che, nel 1999, l'intervenuta nomina del Presidente e del Comitato portuale ha consentito di dare attuazione al disposto dell'articolo 9, comma 3, lettera c della legge n°84/1994, che ha previsto che il Comitato approvi la "relazione annuale sull'attività promozionale, organizzativa ed operativa del porto ..."(19).

Adempimento che l'A.P. ha assolto con la deliberazione n°4 del 5 giugno 2000, che contiene utili elementi sulla attività posta in essere dall'Ente nel 1999, e con la "relazione del Presidente sull'attività svolta nel 2000", presentata nel 2001.

Relativamente all'azione realizzata nel 1999, è a dirsi che anche questa è stata influenzata dalla circostanza, evidenziata nei precedenti referti, del protrarsi della gestione commissariale, che (come precisato nel precedente paragrafo n°2) è cessata, in concreto, solo al termine del primo semestre del 1999 (essendosi il Presidente insediato il 1° giugno 1999, il Comitato portuale costituito il successivo 12 agosto ed avendo il nuovo Segretario generale assunto servizio il 23 agosto di tale anno), cosicché l'A.P. ha potuto disporre di una dirigenza nel pieno dei poteri previsti solo nella seconda metà di tale esercizio, periodo nel corso del quale, come si evidenzia di seguito, è stata data priorità ai provvedimenti di contenuto programmatico.

(19) Da inviare (entro il 30 aprile dell'anno successivo) al Ministero vigilante.

Ciò, mentre l'esercizio 2000 è stato caratterizzato dalla contestata estensione della circoscrizione territoriale della A.P. di Messina al porto di Milazzo.

4.1) Il piano operativo triennale

Si è già considerato nel precedente referto come il perdurare della gestione straordinaria abbia, per lunghi anni, sostanzialmente vanificato l'intento della riforma del 1994, volta a privilegiare il momento programmatico delle strategie di sviluppo delle attività portuali, da realizzarsi attraverso appositi piani triennali. E, sul punto, si è segnalato che solo nel 1999⁽²⁰⁾ il Commissario ha approvato il piano operativo triennale, e che lo stesso era stato, peraltro, ritenuto sostanzialmente inadeguato dal Collegio dei revisori dei conti, che aveva, tra l'altro, rappresentato l'opportunità che il piano fosse, comunque, sottoposto al Comitato portuale (all'epoca di imminente costituzione), il quale sarebbe stato in grado di effettuare ponderate scelte programmatiche, essendo in esso rappresentate tutte le principali figure pubbliche e private operanti nell'ambito portuale.

Può ora riferirsi che uno dei primi adempimenti del neo costituito Comitato portuale è stato proprio quello dell'approvazione (nella seduta del 12 agosto 1999) del piano.

In tale documento è stata ipotizzata una strategia di sviluppo che prevede la graduale trasformazione del polo traghetti in polo di cabotaggio, la riqualificazione delle banchine per il traffico di navi da crociera e passeggeri, il riordino delle concessioni per il rilancio di un polo cantieristico di costruzioni e di riparazioni navali a tecnologia avanzata.

(20) Con deliberazione n°30 del 13 maggio.

4.2) Il piano regolatore portuale

Le linee strategiche del piano operativo triennale costituiscono quelle di indirizzo per il redigendo piano regolatore portuale, di cui all'articolo 5 della legge n°84/1994.

Riguardo a tale piano si è già riferito, nel precedente referto, che il Commissario, che, nel 1997⁽²¹⁾, aveva conferito all'Università di Messina l'incarico di effettuare studi e ricerche propedeutici alla elaborazione del piano, nel 1999⁽²²⁾, ha affidato alla detta Università la redazione stessa del piano.

Può ora soggiungersi al riguardo che il Comitato portuale (con deliberazione n°10 dell'11 novembre 1999), sulla base delle risultanze del precedente incarico, (e tenuto anche conto che l'A.P. "non dispone ancora di una segreteria tecnico - operativa"), ha conferito alla detta Università l'incarico di predisporre gli "studi particolareggiati e gli elaborati economico funzionali necessari alla redazione del piano regolatore ...".

Il valore scientifico dell'Istituto incaricato ed il prestigio, anche internazionale, goduto dallo stesso, hanno successivamente indotto il Collegio, nel ribadire il ruolo centrale che deve svolgere, nella materia il Comitato portuale, a ritenere⁽²³⁾ uno "studio di qualificato carattere scientifico ... utilissimo quale elemento di orientamento del Comitato ...".

4.3) Dismissione delle attività e dei beni dell'organizzazione portuale

Si è già, in passato, riferito, in dettaglio, sulla situazione delle dismissioni, che, per ciò che riguarda l'A.P. di Messina, è relativa, in concreto, ad alcune gru dell'ex Azienda dei mezzi meccanici, e sulle difficoltà che l'Autorità ha incontrato nella cessione di tali beni.

(21) Con deliberazione n°23 del 19 maggio.

(22) Con deliberazione n°32 del 20 maggio.

(23) Nel verbale n°20 del maggio - giugno 2000.

Il problema⁽²⁴⁾ non è stato risolto nel periodo di cui occupa; le gru continuano ad essere affittate a richiesta, in leasing, ad imprese di Messina e di Milazzo.

Nel 1999, peraltro, sono state alienate⁽²⁵⁾ tre autogru Gottwald (che erano state cedute gratuitamente dalla Regione siciliana) per un importo di £. 18 milioni.

4.4) Autorizzazioni all'esercizio di attività portuali

Nel far rinvio a quanto diffusamente segnalato nei precedenti referti, si rammenta esclusivamente sulla tematica delle concessioni che la legge n°84/1994, dopo aver, all'articolo 16, individuato le operazioni portuali (carico, scarico, deposito, movimento in genere delle merci, ect.), ha previsto, per l'esercizio di tali attività, la necessità di apposita autorizzazione della A.P. (e l'iscrizione delle imprese autorizzate in apposito registro) e, all'articolo 18, la concessione a tali imprese, da parte dell'A.P., delle aree demaniali e delle banchine necessarie all'espletamento delle varie operazioni.

Si è già detto al riguardo che (in applicazione del 7° comma dell'articolo 16 citato) l'Autorità aveva provveduto sin dal 1996 (con deliberazione n°56 del 31 dicembre) a determinare in 12 il numero massimo delle autorizzazioni assentibili.

4.5) Concessioni di aree demaniali

Nel periodo di cui occupa⁽²⁶⁾ le imprese autorizzate ad operare in porto sono state tre nel 1999 e dieci nel 2000.

Quanto alle concessioni di banchine, le imprese portuali beneficiarie sono state l'Ente Ferrovie spa, ed altra impresa in concessione temporanea a definizione entro il luglio 2001.

(24) Secondo quanto affermato nella citata relazione annuale approvata dal Comitato portuale con delibera n°4 del giugno 2000.

(25) Con deliberazione del Commissario n°20 del 17 aprile 1999, dalla quale risulta che il valore delle gru era stato stimato in un'apposita perizia in 17 milioni.

(26) Come riferito nella citata relazione approvata con la deliberazione del Comitato portuale n°4/2000 e nella relazione del Presidente sulla attività svolta nel 2000.

Al riguardo è a dire che, nel 1999, il Comitato portuale ha deciso di mutare la linea seguita sino ad allora dalla gestione commissariale di rilasciare concessioni di aree demaniali con licenza annuale rinnovabile, deliberando di distinguere le concessioni di aree e banchine da rilasciare per l'esercizio delle operazioni portuali ai sensi del citato articolo 18, dalle altre concessioni di aree demaniali, da assentire secondo le norme del codice della navigazione.

Ciò ha consentito di avviare a soluzione il problema delle numerose richieste di concessione delle stesse aree destinate a terminal concesse (annualmente) alle imprese di navigazione che effettuano il servizio di traghettamento sullo stretto. In effetti, fermo restando il criterio di garantire comunque l'approdo nelle aree e banchine disponibili a qualunque impresa di navigazione si presentasse, l'Autorità ha individuato le banchine da assentire in concessione ex articolo 18 e quelle da riservare alle pubbliche utenze, nei limiti di attracco consentiti dalle esigenze di sicurezza della navigazione.

Tale linea si colloca in una più ampia strategia di riordino e di rilancio del porto, delineata, si è cennato, nel piano operativo triennale⁽²⁷⁾, da attuarsi attraverso la ricognizione ed il riordino delle attività portuali, rivolti allo sviluppo del traffico di navi da crociera, al rilancio della cantieristica, al progressivo ridimensionamento del traffico dei traghetti ed alla promozione del cabotaggio. Strategia che, deve appena osservarsi, va perseguita con efficacia e determinatezza di interventi.

Va rammentato al riguardo che il Collegio dei revisori dell'Autorità ha rappresentato⁽²⁸⁾ che il sistema indicato dalla legge di riforma, impostato sulla pluralità delle imprese agenti in porto, in regime di concorrenza tra le stesse, ha trovato solo parziale attuazione per il porto di Messina. L'Autorità, infatti, ha (come visto) individuato il numero massimo delle imprese che possono operare in porto, ma, per ragioni diverse, non ha disposto il rilascio delle concessioni delle aree

(27) Che ha, tra l'altro, previsto la realizzazione di un terminal per le navi da crociera e la costruzione del relativo pontile; la realizzazione di un terminal per gli aliscafi e mezzi veloci; la acquisizione delle aree da inglobare nel molo Norimberga, interventi urgenti sulla relativa viabilità, ect.

(28) Nel verbale n°20 del maggio - giugno 2000.

relative, così determinando l'insorgere di difficoltà per le imprese nella pianificazione dello sviluppo delle varie aziende. Pertanto, mentre l'impostazione seguita dal legislatore del 1994 è quella relativa ad un congruo numero di imprese che si avvalgano di aree (concesse in esclusiva a ciascuna di esse), con la conseguenza che solo una parte residuale delle aree a destinazione commerciale sia suscettibile di uso concorrente da parte di più soggetti, a Messina si è verificata, in concreto, una situazione opposta, per l'assenza di aree assegnate alle imprese operanti nel porto. Né, sotto tale profilo, ha rilievo, ad avviso del Collegio, la circostanza che le imprese non abbiano formalmente richiesto il rilascio della concessione, in quanto, di fatto, le stesse già utilizzano tali aree. Il rilascio della concessione, ha rilevato l'organo di controllo interno, è, quindi, essenziale per consentire agli operatori di avviare lo sviluppo imprenditoriale voluto dalla legge.

Il Collegio è ripetutamente intervenuto⁽²⁹⁾ sulla tematica delle concessioni di aree e beni del demanio marittimo - sulla quale ci si è diffusamente e dettagliatamente intrattenuti anche nelle precedenti relazioni⁽³⁰⁾ -, evidenziando le difficoltà che l'Autorità incontra nella gestione delle varie aree, sia per la presenza di un diffuso abusivismo, che per il complesso contenzioso sull'esatta e concreta delimitazione delle aree demaniali marittime.

4.6) La ricognizione del complesso contenzioso

Si rammenta che, nel precedente referto, si è riferito sul mancato pagamento dei canoni concessori da parte della società Eurobunker, dell'Ente autonomo Fiera di Messina e dell'Ente autonomo portuale e sul relativo contenzioso, in atto, ormai, da numerosi anni.

(29) Vedi, ad esempio, i verbali n°19 del dicembre 1999; n°20 del maggio - giugno 2000 e n°24 del febbraio - marzo 2001.

(30) E della quale si sta occupando anche la locale Procura Regionale della Corte dei Conti.

4.6.1) Rapporti con la società Eurobunker

In ordine alla vertenza con la società Eurobunker, nel richiamare quanto ampiamente riferito per il passato, può segnalarsi che l'A.P.⁽³¹⁾ ha intimato alla società di sgomberare la superficie demaniale occupata⁽³²⁾; il TAR di Catania⁽³³⁾ ha peraltro accolto la richiesta di sospensiva dell'esecuzione dell'ingiunzione della A.P.. In presenza di tale situazione, il Collegio dei revisori ha rappresentato l'esigenza di addivenire, in tempi brevi, al rilascio della concessione, previa valutazione della compatibilità della richiesta della società con il piano di sviluppo portuale.

Invito al quale non può non unirsi anche quello della Corte.

4.6.2) Rapporti con l'Ente Autonomo Fiera di Messina

Riguardo all'Ente Autonomo Fiera di Messina - che, si rammenta, versa solamente il 10% dell'importo del canone richiestogli dall'Autorità ed ha citato in giudizio quest'ultima per ottenere l'applicazione solo di un canone ricognitorio⁽³⁴⁾ - va detto che tale Ente si è contemporaneamente rivolto, il 28 ottobre 1999, al TAR di Catania, chiedendo l'annullamento del provvedimento con cui la Capitaneria di porto di Messina aveva determinato il canone nella misura intera ed al Tribunale di Messina, per la disapplicazione di tale provvedimento e l'applicazione del canone ricognitorio. Sulla controversia era peraltro già intervenuta la sentenza del Tribunale di Messina⁽³⁵⁾, che ha negato l'applicabilità del canone ricognitorio e che è stata appellata. Anche il Ministero dei Trasporti⁽³⁶⁾ e l'Avvocatura distrettuale dello Stato di Messina⁽³⁷⁾ si erano pronunciati per l'applicazione della misura intera.

(31) Con ingiunzione n°2/99 del 20 gennaio 1999.

(32) Si tratta di un deposito costiero con titolo concessorio scaduto sin dal 1985.

(33) Con ordinanza n°660/99 del 25 marzo 1999, che l'autorità non ha impugnato dietro conforme avviso dell'Avvocatura distrettuale di Palermo (reso con lettera del 27 aprile e 25 maggio 1999).

(34) Ai sensi dell'articolo 39 del codice della navigazione e dell'articolo 37, secondo comma, del regolamento della navigazione marittima.

(35) Con tale sentenza, n°615 del 24 aprile 1999, è stata rigettata la domanda avanzata dall'Ente Fiera il 6 luglio 1996 nei confronti del Ministero dei Trasporti e di altre Amministrazioni, volta ad ottenere il canone ricognitorio, avendo, nel 1995, la Direzione compartimentale del Ministero delle Finanze determinato il canone nella misura intera.

(36) Con nota n°5190703 del 26 maggio 1998.

(37) Con nota n°15387 del 16 settembre 1999.

Nel settembre del 1999, con deliberazione n°8, il Comitato portuale ha fissato al 31 dicembre 1999 il termine ultimo per lo sgombero dell'area occupata dall'Ente Fiera, previo pagamento di un acconto di 400 milioni di lire⁽³⁸⁾. Nello stesso mese, il Tribunale di Messina ha disposto che l'Ente Fiera potesse utilizzare l'area interessata solo fino al 31 dicembre 1999.

Sia l'Autorità Portuale che la Capitaneria di Porto hanno ripetutamente richiesto al Ministero dei Trasporti⁽³⁹⁾ un intervento atto a dirimere la questione. Intervento la cui esigenza ed urgenza sono evidenti ed al fine dell'adozione del quale appaiono di interesse le ampie considerazioni formulate sulla questione dal Collegio dei revisori dei conti⁽⁴⁰⁾, che ha compiuto anche una attenta disamina della principale giurisprudenza intervenuta sulla tematica della natura degli Enti Fiera, alla quale va riconnessa quella della determinazione del canone concessorio nella misura intera o ridotta.

Va, comunque, dato atto che il Ministero dei Trasporti non ha mancato di seguire il problema, pur non essendosi ancora pervenuti ad una definitiva soluzione dello stesso.

In effetti, il detto Ministero ha acquisito sulla questione il parere del Consiglio di Stato, il quale (il 26 gennaio 2000) si è pronunciato per l'applicabilità del canone ricognitorio. Parere, peraltro, non riconosciuto né obbligatorio, né vincolante dall'Avvocatura distrettuale dello Stato⁽⁴¹⁾, specie in presenza di pronunce contrarie degli organi giurisdizionali competenti.

E che la pronuncia sulla materia compete al giudice ordinario è stato, del resto, affermato dallo stesso Ministero (successivamente all'acquisizione del detto parere)⁽⁴²⁾, sulla base della giurisprudenza della Cassazione, del Consiglio di Stato e del TAR.

(38) Acconto introitato nell'ottobre del 1999.

(39) Da ultimo, con lettera del novembre 1999.

(40) Nel citato verbale n°19/1999.

(41) Con lettera n°9889 del 22 maggio 2000.

(42) Con nota n°50604 del 2 maggio 2000.

Sul punto va comunque segnalato che la Corte d'Appello di Messina⁽⁴³⁾, pronunciandosi sul, cennato, ricorso dell'Ente Fiera, ha affermato l'applicabilità nella fattispecie del canone nella misura intera.

Avverso tale sentenza l'Ente Fiera ha peraltro, proposto ricorso per Cassazione (il che ha ulteriormente ritardato la riscossione dei canoni dovuti all'A.P., il credito relativo ai quali è stato ancora nell'esercizio 2000 riportato tra i residui attivi).

4.6.3) Rapporti con l'Ente Autonomo Portuale di Messina

Quanto al contenzioso con l'Ente Autonomo Portuale di Messina, può segnalarsi che l'A.P. ha intimato all'Ente porto di sgomberare l'area occupata senza titolo⁽⁴⁴⁾, che tale ingiunzione è stata sospesa dal TAR di Catania⁽⁴⁵⁾ e che il Consiglio di Giustizia Amministrativa di Palermo⁽⁴⁶⁾ ha rigettato il ricorso dell'A.P. contro l'ordinanza del TAR.

Al riguardo si è già rappresentato, nell'ultimo referto, che all'Ente Porto non è stata mai rilasciata una concessione e che l'Ente (di emanazione regionale) ha affidato in gestione ad una società privata il bacino di carenaggio e la stazione di degassifica (realizzati con fondi regionali)⁽⁴⁷⁾. Tale società, "che occupa una parte rilevante dell'ambito portuale e che ... rappresenta una realtà imprenditoriale ed occupazionale di primaria importanza per la città ... "⁽⁴⁸⁾ (si è già segnalato che la società dà occupazione a 700/800 persone), intrattiene i rapporti con l'Ente autonomo portuale e non con l'A.P., con la conseguenza che questa non introita i canoni per le aree demaniali occupate (sostanzialmente, senza titolo) dalla società.

⁽⁴³⁾ Con sentenza n°225 dell'8 maggio 2000.

⁽⁴⁴⁾ Con ingiunzioni di sgombero 3/99 e 4/99 del 20 gennaio 1999.

⁽⁴⁵⁾ Con ordinanza n°1103/99 del 13 maggio 1999.

⁽⁴⁶⁾ Con ordinanza n°829/99 dell'8 settembre 1999.

⁽⁴⁷⁾ Relativamente sia al bacino di carenaggio, che alla stazione di degassifica per navi cisterna (che insistono sulla gran parte dell'area occupata dell'Ente porto), il Collegio dei revisori (nel verbale n°20/2000) ha rappresentato l'urgenza di regolare i rapporti concessori relativi alle aree occupate, rilasciando le concessioni direttamente ai soggetti che utilizzano i beni demaniali di cui si tratta.

⁽⁴⁸⁾ Così come affermato nel verbale del Collegio dei revisori dei conti n°20/2000.

4.6.4) *La zona falcata*

Anche delle questioni relative alla zona falcata la Corte si è già ripetutamente ed in dettaglio occupata.

Si rammenta al riguardo che in tale zona sono ricomprese aree diverse in uso alla Marina Militare, al Comune di Messina (che le ha trasferite all'Ente porto) alle Ferrovie dello Stato e zone occupate senza titolo e che, negli ultimi anni, si sono susseguite riunioni a vari livelli per la ricognizione delle varie aree e la soluzione delle relative problematiche. Nell'ultimo, in ordine di tempo, di tali incontri⁽⁴⁹⁾, è stato affermato che la zona falcata, in quanto appartenente al demanio marittimo, deve essere consegnata all'A.P. ed è stato accertato che è demaniale anche una vasta area occupata dalla Spa Ferrovie dello Stato⁽⁵⁰⁾. Ciò ha indotto il Collegio dei revisori a rappresentare l'urgenza della esatta definizione di tale area e della formale regolarizzazione dei rapporti dell'A.P. con la Spa Ferrovie dello Stato, atteso anche che l'A.P. ha richiesto il pagamento di canoni per l'occupazione di una superficie demaniale di molto inferiore a quella in concreto occupata e che, pertanto, dalla precisa delimitazione dell'area deriveranno notevoli introiti per l'Autorità.

Il Collegio ha ripetutamente invitato - da ultimo, nella relazione al bilancio preventivo per l'esercizio 2001⁽⁵¹⁾ - l'A.P. ad effettuare una compiuta ricognizione della situazione di tutte le aree demaniali di competenza, ed, in particolare, di quella relativa all'ambito portuale di Milazzo, propedeutica alla regolarizzazione della occupazione di tali aree, volta a por termine ai numerosi casi di abusivismo e ad incrementare le entrate correnti dell'Ente.

Invito al quale non può non nuovamente associarsi la Corte, tenuto conto che (come risulta dal verbale del Collegio n°24 del febbraio-marzo 2001) la cennata richiesta del Collegio è rimasta senza esito.

(49) Che, a quanto risulta dal verbale del Collegio dei revisori n°19 del dicembre 1999, ha avuto luogo il 26 ottobre 1999 ed alla quale hanno preso parte rappresentanti dell'A.P., dell'Ufficio del Territorio di Messina, dell'Ente porto, del Comune di Messina, della Spa Ferrovie dello Stato e della Capitaneria di porto.

(50) Di cui parte utilizzata per la stazione marittima e per gli approdi delle navi traghetto.

(51) Verbale n°23 del dicembre 2000.

Occorrerà quindi che l'Ente proceda con ogni urgenza alla ricognizione dei beni demaniali; all'individuazione dei soggetti che utilizzano gli stessi e del titolo di tale utilizzazione; alla indicazione delle occupazioni senza titolo ed alla adozione dei provvedimenti conseguenti; alla esatta determinazione dei vari canoni.

Deve appena osservarsi al riguardo, tenuto anche conto della rilevanza che la fonte di entrata costituita dai canoni riveste per la gestione dell'Autorità, che il mancato introito di tali canoni ingenera fattispecie valutabili sotto il profilo della responsabilità patrimoniale.

4.7) L'annessione del porto di Milazzo

Analoghe osservazioni possono formularsi in ordine alle aree demaniali del porto di Milazzo rientranti nella circoscrizione dell'A.P. di Messina, vicenda pure della quale la Corte si è ripetutamente occupata in passato.

Con richiamo a quanto al riguardo riferito nell'ultima relazione, può segnalarsi che, con D.M. del 21 dicembre 1999⁽⁵²⁾, la circoscrizione dell'A.P. di Messina è stata estesa anche alle aree demaniali marittime ed alle opere portuali del porto di Milazzo. In seguito a tale estensione avrebbe dovuto aver sollecitamente luogo la consegna di tali aree all'A.P. di Messina. A quanto invece risulta dal verbale del Collegio dei Revisori n°24 del febbraio - marzo 2001⁽⁵³⁾, - con cui è stata anche operata una attenta analisi delle varie problematiche relative alle aree interessate e sono state proposte talune soluzioni alle stesse - non è, tra l'altro, intervenuto il formale provvedimento di consegna delle aree di Milazzo alla A.P. di Messina; né risulta sia stata effettuata una formale ricognizione delle aree demaniali interessate, dei soggetti occupanti e del relativo titolo (concessione, atto di sottomissione, atto di consegna ect).

(52) Con il quale il Ministro dei Trasporti (previa intesa con la Regione Sicilia) ha, sostanzialmente, riproposto il D.M. 25 novembre 1996, che (come segnalato nel precedente referto) era stato annullato (in via di autotutela) con D.M. del 25 febbraio 1997, non essendo stata acquisita la previa intesa con l'Amministrazione regionale ed avendo la Regione Sicilia sollevato conflitto di attribuzione.

(53) Nel quale viene anche operata una disamina della problematica dei rapporti tra A.P. di Messina e Regione, (considerazioni riprese nel verbale n°26 del giugno 2001).

Tali carenze e l'esigenza di regolarizzare la gestione del demanio marittimo - sulle quali sono intervenuti anche i Ministeri dei Trasporti e del Tesoro⁽⁵⁴⁾ - non possono non essere sottolineate anche dalla Corte, con l'invito alla sollecita adozione di ogni provvedimento atto ad ovviarle.

Sul punto è da segnalare che, nella relazione sull'attività posta in essere nel 2000, di cui si è, già cennato, il Presidente dell'Autorità ha rappresentato che il citato D.M. del 21 dicembre 1999, con cui la circoscrizione territoriale dell'A.P. è stata estesa al porto di Milazzo, implica una "radicale riorganizzazione della struttura, un ripensamento ed un adeguamento della pianta organica alle esigenze di programmare lo sviluppo dei due porti ... ". Riorganizzazione che, peraltro, è stata ritardata da una richiesta di sospensiva del decreto presentata al TAR di Catania dal Comune di Milazzo e da un ricorso straordinario al Capo dello Stato da parte di alcuni privati e che è stata riavviata solo di recente, dopo che sono stati rigettati sia il ricorso straordinario che l'istanza di sospensiva suddetti.

Al riguardo - così come ha ritenuto anche il Collegio dei Revisori nel verbale n°25/2001 - può convenirsi che, in effetti, l'ampliamento della circoscrizione territoriale dell'Autorità ha acuito le difficoltà che comporta la limitatezza del numero dei dipendenti concretamente utilizzabili dall'Ente.

L'intervenuta annessione delle aree del porto di Milazzo ha reso necessario un aggiornamento, nel 2000, del piano operativo triennale approvato nel 1999 ed ha determinato un ulteriore ritardo nella elaborazione del piano regolatore di Messina. E' infatti necessario fare ancora chiarezza sulla situazione, cennata, del Molo Norimberga (le cui aree apparterrebbero, secondo la Sovrintendenza di Messina al demanio storico della Regione) e sulla titolarità delle aree della zona falcata (sulle quali residuerebbero competenze dell'Ente autonomo regionale porto di Messina, del Comune di Messina e dell'Ufficio del Territorio per le aree demaniali). Situazione che determina anche ritardi nella riscossione dei canoni di concessione e l'accumularsi (cennato) dei residui attivi.

(54) Con nota, rispettivamente, n°842 del 29 marzo 2001 e n°24589 del 26 aprile 2001.

4.7) *La manutenzione straordinaria*

In ordine all'attività posta in essere dall'A.P., si rivela di interesse la relazione che il Collegio dei Revisori dei Conti ha redatto⁽⁵⁵⁾ - dietro richiesta avanzata dal Ministero dei Lavori Pubblici al fine del rinnovo della convenzione per la manutenzione straordinaria - sulle spese di manutenzione straordinaria delle parti comuni dell'ambito portuale.

Nella relazione, molto dettagliata e che fornisce un ampio quadro dei lavori realizzati⁽⁵⁶⁾ e dei costi sostenuti, il Collegio fa peraltro anche presente di non aver potuto effettuare un controllo a campione di provvedimenti relativi ad alcuni interventi manutentivi, in quanto l'A.P. non ha fornito la necessaria documentazione, adducendo ragioni di lavoro.

La difficoltà di ottenere dall'A.P. la documentazione necessaria ad effettuare il controllo di propria competenza è stata riscontrata anche dalla Corte, che si è dovuta fondare, prevalentemente, sugli atti forniti dal Collegio dei Revisori dei Conti.

Non si ignorano - e sono state evidenziate anche in questa sede - le gravi carenze dell'organico dell'Autorità, che rinviene difficoltà, per il ridotto numero di dipendenti di cui in concreto dispone, nello stesso espletamento dei compiti di istituto.

Ciò non può peraltro esimere dal sottolineare, con la particolare valenza della funzione di controllo (sia interno che esterno), l'esigenza che la precarietà e l'insufficienza della struttura non ridondino a discapito di obbligatorie, essenziali analisi sulla qualità e quantità del lavoro svolto dall'Ente e sull'impiego delle risorse assegnate allo stesso.

Anche questa tematica va pertanto segnalata all'Autorità di Vigilanza, per ogni

(55) *Inserendola nel verbale n°21 del giugno 2000.*

(56) *Elementi sugli interventi di ordinaria e straordinaria manutenzione sono contenuti anche, tra l'altro, nella relazione del Presidente sull'attività svolta dall'A.P. nel 2000. Emerge da tale referto che, nel 2000, sono stati avviati i lavori di consolidamento delle banchine di riva e di messa in sicurezza del tratto pericolante della banchina Calapesce e consegnati quelli di manutenzione straordinaria e messa a norma dell'impianto di illuminazione delle banchine; ciò mentre i lavori di consolidamento delle banchine del molo di Norimberga sono stati ritardati per l'accennata vertenza in corso con la Sovrintendenza di Messina, che ha indotto l'A.P. a ritirare il bando per l'appalto dei lavori pubblicato il 28 dicembre 2000.*

intervento atto ad assicurare l'efficienza e l'efficacia dell'azione della A.P.

E, sotto tale profilo, poco convincente - se non per casi assolutamente limitati nel tempo e nel numero - appare la deliberazione (n°16) assunta dal Comitato portuale il 29 dicembre 1999 - con cui l'Autorità, in relazione alla mancanza nella pianta organica di livelli professionali specifici, ha deciso di ricorrere a consulenze esterne.

Al riguardo va peraltro segnalato che, degli incarichi conferiti nel biennio 1999-2000, 12 hanno riguardato progettazioni, collaudi e perizie relativi a lavori eseguiti dall'A.P.; 5 sono stati relativi ad attività amministrativa o gestionale (incarichi di responsabile dell'area contabile; per la predisposizione del bilancio preventivo e delle buste paga; di consulenza fiscale e per l'informatizzazione degli uffici e la sicurezza dei luoghi di lavoro); 2 relativi a contenzioso legale; 1 alla predisposizione del piano regolatore del porto.

5) I risultati della gestione finanziaria

Come già anticipato nel precedente referto, avendo l'A.P. adottato il nuovo regolamento di contabilità previsto dall'articolo 6, comma 3 della Legge 84/1994 ed essendo stato, lo stesso approvato dall'Autorità di Vigilanza, i documenti contabili relativi agli esercizi 1999 e 2000 sono stati impostati sulle previsioni di tale regolamento.

In particolare, il bilancio preventivo 1999 è stato adottato il 30 ottobre 1998 (deliberazione n°52) ed approvato dal Ministero dei Trasporti il 18 febbraio 1999 (telex n°5190151)⁽⁵⁷⁾. Il relativo bilancio consuntivo è stato deliberato il 5 giugno 2000 (con provvedimento presidenziale n°5) ed approvato dal Ministero dei Trasporti il 18 luglio successivo (con telex n°1848).

Il preventivo 2000 è stato adottato l'11 novembre 1999 (delibera presidenziale n°12) ed approvato dall'Autorità di Vigilanza (Ministeri del Tesoro e dei Trasporti) nel dicembre 2000⁽⁵⁸⁾.

Il consuntivo 2000 è stato deliberato il 27 aprile 2001 (deliberazione n°9).

Al riguardo è da segnalare che il Collegio dei revisori dei conti, nella relazione al consuntivo 2000, ha rilevato una discordanza per £. 47.554.126, tra gli accertamenti (titolo VI delle entrate) delle partite di giro ed i correlativi impegni (titolo IV delle spese), scaturita da un mero errore materiale in cui l'A.P. è incorsa nella fase di chiusura della contabilità.

Aderendo alle osservazioni del Collegio, il Comitato portuale (con la deliberazione n°11 del 27 aprile 2001) ha proceduto alla correzione.

(57) Il preventivo 1999 ha subito variazioni con le deliberazioni: n°27 del 30 aprile 1999, n°31 del 20 maggio e n°2 (del Comitato portuale) del 16 settembre. Al riguardo è da segnalare che l'A.V., con nota n°1/0953 del 27 luglio 1999, non ha approvato la citata deliberazione n°31/99; invitando il Presidente dell'A.P. a riconsiderare il provvedimento in seguito a rilievi mossi dal Collegio dei Revisori; la variazione è stata riproposta con la deliberazione n°2/99, riscontrata regolare dal Collegio dei Revisori ed approvata dall'A.V. con telex 1/2258 del 16 dicembre 1999.

(58) Il preventivo 2000 ha subito variazioni con le deliberazioni (del Comitato portuale) n°6 del 3 febbraio 2000; n°7 e n°8 del 5 giugno 2000 (approvate dai Ministeri del Tesoro e dei Trasporti, rispettivamente, il 14 e 18 luglio 2000) e n°22 del 27 novembre 2000.

5.1) *Il rendiconto finanziario*

Nel seguente prospetto sono state riassunte le risultanze dei consuntivi finanziari del biennio considerato, poste altresì a raffronto con le corrispondenti previsioni definitive.

Emerge dallo stesso che, nel 1999, a fronte di una previsione di entrata di 34.321 milioni e di spesa di 34.682 milioni, gli accertamenti e gli impegni sono ammontati, rispettivamente, a 5.304 e 4.001 milioni. Analogamente, nel 2000, si sono avuti accertamenti per 9.656 milioni, a fronte di previsioni per 42.659 milioni ed impegni per 4.680 milioni, a fronte di previsioni per 42.659 milioni.

Tale consistente divario emergente dai rendiconti finanziari dei due esercizi tra previsioni definitive (di entrata e di spesa) e tra gli accertamenti e gli impegni, nonché quello, nell'ambito dello stesso esercizio, tra previsioni ed accertamenti ed impegni sono da riconnettersi prevalentemente agli sviluppi della nota questione di Milazzo⁽⁵⁹⁾.

Mentre, infatti, erano state previste in bilancio maggiori entrate⁽⁶⁰⁾ conseguenti alla estensione della circoscrizione dell'A.P. di Messina al porto di Milazzo e maggiori spese per l'organizzazione e gli investimenti relativi, il perdurare del contenzioso ha imposto cautela nella assunzione degli impegni di spesa, determinando la detta discrasia tra questi e le previsioni.

La differenza tra previsioni ed accertamenti è da riferirsi anche al contenzioso - di cui si è detto - pendente con vari soggetti (Ente Porto, Ente Fiera, Comune di Messina, Ferrovie dello Stato), che detengono vaste aree del demanio portuale e rivendicano la titolarità delle aree demaniali assegnate in concessione a terzi, i quali pagano i canoni direttamente a tali soggetti, o occupano senza titolo le aree, o contestano la misura del canone da corrispondere. In particolare, l'esito talora favorevole alla A.P. del contenzioso suddetto ha determinato il prevalere degli accertamenti sulle previsioni, mentre il permanere di altre controversie ha causato

(59) Così come ha riferito il Collegio dei Revisori dei Conti dell'A.P., richiestone dal magistrato della Corte delegato al controllo.

(60) Per i proventi costituiti dalle tasse sui prodotti petroliferi imbarcati e scaricati dalle raffinerie di Milazzo.

l'incremento dei residui attivi.

Come già cennato anche in questo stesso referto, la situazione del contenzioso ha indotto l'Autorità, oltre che ad impostare una linea di contenimento della spesa, ad impiegare il primo anno (1999/2000) dall'insediamento dei nuovi organi, prevalentemente, per l'elaborazione dei programmi e degli studi.

Anche dai riflessi ora cennati riflessi d'ordine finanziario e gestionale emerge in tutta la sua valenza la necessità di pervenire sollecitamente alla eliminazione del contenzioso ed alla definizione della titolarità delle aree e della misura dei canoni.

Ciò premesso, può osservarsi, sotto il profilo contabile e stando alle risultanze dei consuntivi, che il prevalere degli accertamenti sugli impegni ha determinato, nei due esercizi, avanzi finanziari, rispettivamente, per 1.303 e 4.976 milioni.

Riguardo all'avanzo dell'esercizio 2000, va tuttavia precisato che l'importo iscritto a consuntivo (e riportato nella tabella) è conseguenza dell'errore materiale in cui è incorsa l'A.P. nella fase di chiusura della contabilità, di cui si è cennato nel precedente paragrafo, e che, pertanto, la misura effettiva dell'avanzo finanziario del 2000 è di 4.928 e non di milioni 4.976,

Rendiconto finanziario

(in milioni di lire)

ENTRATE	1999			2000		
	Previsioni	Accert.ti	Riscoss.ni	Previsioni	Accert.ti	Riscoss.ni
Entrate derivanti da trasferimenti correnti:						
Trasferimenti da parte dello Stato	300	39	37	4.052	3.021	2.893
Totale Titolo I	300	39	37	4.052	3.021	2.893
Altre entrate:						
Derivanti da vendita di beni e prestazioni servizi	2.005	2.280	204	2.105	57	57
Redditi e proventi patrimoniali	2.248	1.321	1.128	2.310	3.867	2.023
Poste correttive e compensative spese correnti	646	1.173	134	150	16	16
Entrate non classificabili in altre voci	20	21	20	70	78	51
Totale Titolo II	4.919	4.795	1.486	4.635	4.018	2.147
Entrate per alienazioni di beni patrimoniali e riscossione crediti:						
Alienazioni immobilizzazioni tecniche	3.462	20	20	3.462	0,0	0,0
Realizzo valori immobiliari						
Riscossione di crediti	15	10	10	15	14	14
Totale Titolo III	3.477	30	30	3.477	14	14
Trasferimenti statali in conto cap. Totale Titolo IV	-	-	-	29.320	2.217	2.217
Entrate accensione prestiti: Totale Titolo V	20			20		
Partite di giro: Totale Titolo VI	25.515	440	410	1.155	386	340
TOTALE GENERALE ENTRATE	34.231	5.304	1.963	42.659	9.656	7.611
SPESE	1999			2000		
	Previsioni	Impegni	Pagamenti	Previsioni	Impegni	Pagamenti
Spese correnti:						
Spese per gli organi dell'Ente	479	390	377	706	499	473
Oneri per il personale in servizio	1.202	661	628	1.290	678	678
Spese per acquisto beni di consumo	2.322	1.054	486	2.675	854	572
Trasferimenti passivi	0	0	0	0	0	0
Oneri finanziari	1	0	0	0	1	0
Oneri tributari	255	85	11	240	234	234
Poste correttive e compensative entrate correnti	35	0	0	10	0	0
Spese non classificabili in altre voci	425	198	0	250	0	0
Totale Titolo I	4.719	2.388	1.502	5.171	2.266	1.957
Spese in conto capitale:						
Acquisizione di immobili e opere portuali	100	0	0	32.696	871	501
Acquisizione di immobilizzazioni tecniche	4.188	1.172	123	3.364	1.164	310
Partecipazioni ed acquisto valori mobiliari	0	0	0	0	0	0
Depositi bancari, crediti ed altre anticipazioni	40	0	0	0	0	0
Indennità anzianità al personale cessato dal servizio	100	1	0	253	41	41
Totale Titolo II	4.428	1.173	123	36.313	2.076	852
Spese per l'estinzione di mutui ed anticipazioni:						
Totale Titolo III	20	0	0	20	0	0
Partite di giro: Totale Titolo IV	25.515	440	332	1.155	338	334
TOTALE GENERALE SPESE	34.682	4.001	1.957	42.659	4.680	3.143
AVANZO - DISAVANZO FINANZIARIO		1.303			4.976	

Analizzando i dati evidenziati dal prospetto, può precisarsi⁽⁶¹⁾ che la differenza tra previsioni ed accertamenti del titolo I delle entrate (che, sotto la voce "trasferimenti da parte dello Stato", ricomprende l'importo della tassa sulle merci imbarcate e sbarcate) è, per il 1999, da attribuirsi al ridotto quantitativo di merci alla rinfusa sbarcate ed imbarcate, determinato dalla limitata disponibilità di aree e banchine a seguito dell'avvio dei lavori di consolidamento. Per il 2000, tale differenza è da riferirsi alla sovrastima del valore della detta tassa sul movimento petrolifero del porto di Milazzo, considerato per la prima volta in tale esercizio.

Come mostra il prospetto, sia nel 1999 che nel 2000, le più consistenti, per importo, delle entrate correnti sono state costituite dai redditi e proventi patrimoniali e dalla vendita di beni e servizi.

Come per il passato, i redditi e proventi patrimoniali sono da riferirsi, per la maggior parte, ai canoni demaniali corrisposti dai concessionari di aree e di specchi d'acqua situati nella circoscrizione del porto.

Nel 1999, tali canoni, rispetto ad una previsione di 1.900 milioni, sono stati accertati in 1.045 milioni (dei quali la gran parte riscossi). Tale differenza è da riferirsi alla mancata definizione del contraddittorio con il Comune di Messina e le Ferrovie dello Stato per la quantificazione del canone.

Nel 2000 il prevalere degli accertamenti sulle previsioni è stato determinato dal definitivo accertamento di 710 milioni, a titolo di canone dovuto dall'Ente Fiera per il 1999 (a seguito della condanna di questo a pagare il canone intero); di 949 milioni dovuti dalle Ferrovie dello Stato (in seguito alla definizione dei rapporti con le Ferrovie) a titolo di conguaglio su quanto già versato e di canone per il 2000 e di 201 milioni dovuti dal Comune di Messina (a seguito della formalizzazione della concessione di aree della zona falcata).

Nel 1999 le previsioni e gli accertamenti relativi alla vendita di beni e prestazioni di servizi (posta che ricomprende le tasse di imbarco e sbarco dei passeggeri e gli introiti per il trasporto di automezzi⁽⁶²⁾ non hanno fatto riscontrare

(61) Sulla base degli elementi forniti dal Collegio dei revisori dei conti.

(62) Come già in passato osservato, a differenza di altre Autorità Portuali, che continuano a gestire direttamente servizi di interesse generale gestiti dai precedenti Enti e Aziende, l'A.P. di Messina non presta direttamente alcun servizio all'utenza, ne è riuscita ad alienare tutti i mezzi di sollevamento della ex Azienda dei Mezzi Meccanici (ma solo, come visto, ad affittare quattro grues).

differenze significative. La quasi mancanza di accertamenti nel 2000 è conseguita all'accoglimento del ricorso giurisdizionale delle imprese di navigazione avverso la deliberazione n°64 del 21 dicembre 1998 che aveva fissato una tassa su ogni passeggero imbarcato o sbarcato in qualsiasi area portuale (comprese quelle date in concessione) e sulla base della quale era stata stimata la previsione di entrata per il 2000 (prudenzialmente, confermando la previsione del 1999).

La voce alienazione immobilizzazioni tecniche delle entrate in conto capitale, il cui valore nei due esercizi, è stato previsto nell'identico importo che era stato quantificato per il 1998, ed al quale non ha fatto seguito alcun accertamento (sono stati accertati esclusivamente 20 milioni nel 1999), concerne la vendita dei mezzi meccanici di movimentazione merci posseduti dalla A.P. La previsione non si è attuata perché la gara per la vendita delle grues è andata deserta (è risultato possibile esclusivamente vendere materiale vario per 19 milioni di lire).

Le partite di giro del 1999 ricomprendono, per 24 miliardi le somme destinate alla ristrutturazione delle infrastrutture portuali dietro finanziamento statale, importi che non sono stati più inclusi nella previsione 2000.

Quanto alle spese correnti, la differenza tra spese previste e spese impegnate al Titolo I è da riferirsi alla politica di drastico contenimento delle spese di cui si è cennato più sopra.

L'incremento, nei due esercizi e rispetto al 1998⁽⁶³⁾, di quelle per gli organi, è da riferirsi agli oneri conseguenti alla cessazione della gestione straordinaria ed alla costituzione dei vari organi di amministrazione e di controllo.

Gli oneri per il personale non hanno fatto registrare significative variazioni nel biennio, né rispetto alla spesa impegnata per il passato⁽⁶⁴⁾; analogamente è a dirsi relativamente agli impegni per l'acquisto di beni di consumo e servizi⁽⁶⁵⁾.

Quanto alle spese in conto capitale, può segnalarsi che il relevantissimo aumento nel 2000 della previsione di spesa relativa all'acquisizione di immobili e di opere portuali (+32.596 milioni) e dei corrispettivi impegni (+ 871 milioni) è da riferirsi alla prevista realizzazione dei lavori di consolidamento del molo Norimberga

(63) Nel 1998 a tale titolo erano stati impegnati 337,3 milioni.

(64) Nel 1998 erano stati impegnati a tale titolo 679,5 milioni.

(65) Nel 1998 erano stati impegnati a tale titolo 1.000 milioni.

(di cui si è detto in precedenza).

Come di consueto, si riportano di seguito alcuni indici di bilancio che si ritengono utili al fine di fornire una visione d'insieme dell'attività realizzata dall'Ente nel biennio considerato.

Gli indici che seguono sullo scostamento tra accertamenti ed impegni e correlative previsioni sia iniziali che assestate - il cui valore ottimale di riferimento sin ha quando le previsioni risultano pari agli accertamenti ed agli impegni - conferma quanto sopra già evidenziato sulla rilevanza di tali scostamenti (soprattutto con riguardo alla parte in conto capitale).

Indice di scostamento delle previsioni iniziali di entrata

	1999		2000	
<i>Della parte corrente</i>	<u>5.219</u>	1,1	<u>5.061</u>	0,7
	4.834		7.038	
<i>Della parte in conto capitale*</i>	<u>3.477</u>	115,9	<u>31.997</u>	14,3
	30		2.231	

* Totale delle entrate del Titolo III e del Titolo IV

Indice di scostamento delle previsioni assestate di entrata

	1999		2000	
<i>Della parte corrente</i>	<u>5.219</u>	1,1	<u>8.687</u>	1,2
	4.834		7.038	
<i>Della parte in conto capitale*</i>	<u>3.477</u>	115,9	<u>32.797</u>	14,7
	30		2.231	

* Totale delle entrate del Titolo III e del Titolo IV

Indice di scostamento delle previsioni iniziali di spesa

	1999		2000	
<i>Della parte corrente</i>	<u>4.269</u>	1,8	<u>4.822</u>	2,1
	2.388		2.266	
<i>Della parte in conto capitale*</i>	<u>4.427</u>	3,8	<u>32.237</u>	15,5
	1.172		2.076	

* Totale delle spese del Titolo II

Indice di scostamento delle previsioni assestate di spesa

	1999		2000	
<i>Della parte corrente</i>	<u>4.719</u>	2,0	<u>5.171</u>	2,3
	2.388		2.266	
<i>Della parte in conto capitale*</i>	<u>4.428</u>	3,8	<u>36.313</u>	17,5
	1.172		2.076	

* Totale delle spese del Titolo II

L'indice di autonomia finanziaria - rapporto tra le entrate correnti al netto dei trasferimenti correnti ed il totale delle entrate correnti - che si riporta di seguito, espone il grado di indipendenza dell'Ente da fonti di finanziamento esterne. Il valore massimo dell'indice e, quindi, dell'autonomia finanziaria dell'Ente, è pari ad 1 (mentre l'indice 0 segnala autonomia nulla). Risulta, pertanto, anche dal dato seguente che pure nel biennio considerato l'autonomia dell'Autorità è stata molto elevata.

Autonomia finanziaria

<i>Autonomia finanziaria</i>	1999		2000	
<i>varia da zero: autonomia nulla</i>				
<i>a uno: autonomia massima</i>	<u>4.795</u>	0,99	<u>4.018</u>	0,57
Entrate correnti - trasferimenti correnti	4.834		7.038	
Entrate correnti				

Il rapporto - calcolato nel seguente indice della velocità di riscossione delle entrate correnti - tra riscossioni correnti di competenza ed i relativi accertamenti di esercizio mostra la funzionalità gestoria dell'Ente, che è tanto maggiore quanto più le riscossioni si avvicinano agli accertamenti.

Velocità di riscossione delle entrate correnti

<i>Velocità di riscossione entrate correnti</i>	1999		2000	
<i>varia da zero: nessuna riscossione</i>				
<i>a uno: riscossione di tutte le entrate</i>	<u>1.523</u>	0,31	<u>5.040</u>	0,71
Riscossione entrate correnti	4.834		7.038	
Accertamento entrate correnti				

Analogo al precedente, ma riferito al rapporto tra pagamenti correnti ed impegni di esercizio, è il seguente indice della velocità delle spese correnti.

Velocità di gestione delle spese correnti

<i>Velocità di gestione delle spese correnti</i>	1999		2000	
<i>varia da zero: nessuna estinzione</i>				
<i>a uno: estinzione di tutti gli impegni</i>	<u>1.502</u>	<u>0,62</u>	<u>1.957</u>	<u>0,86</u>
Pagamento spese correnti	2.388		2.266	
Impegni spese correnti				

Poiché entrambi gli indici suddetti variano da zero: nessuna riscossione, o nessun pagamento, ad uno: riscossione di tutte le entrate, o estinzione di tutti gli impegni, può osservarsi come tali indicatori mostrino che la velocità di gestione, sia delle entrate che delle spese, sia stata crescente nel biennio considerato, pur essendosi rivelata non pienamente soddisfacente.

Considerazione che risulta confermata dall'analisi dei seguenti indici relativi all'incidenza, allo smaltimento ed all'incremento dei residui attivi e passivi.

Incidenza residui

<i>Incidenza residui attivi</i>	1999	2000	<i>Incidenza residui passivi</i>	1999	2000
<i>Varia da zero: produzione nulla di residui</i>			<i>varia da zero: formazione nulla di residui</i>		
<i>a uno: produzione massima di residui</i>	<u>0,6</u>	<u>0,2</u>	<i>a uno: formazione massima di residui</i>	<u>0,5</u>	<u>0,3</u>
Totale residui attivi di competenza			Totale residui passivi di competenza		
Totale accertamenti di competenza			Totale impegni di competenza		

Mostra l'indice come la produzione dei residui sia stata elevata, in specie nell'esercizio.

Smaltimento residui

<i>Smaltimento residui attivi</i>	1999	2000	<i>Smaltimento residui passivi</i>	1999	2000
<i>Varia da zero: smaltimento nullo</i>			<i>varia da zero: smaltimento nullo</i>		
<i>a uno: smaltimento massimo</i>	<u>0,5</u>	<u>0,3</u>	<i>a uno: smaltimento massimo</i>	<u>0,5</u>	<u>0,5</u>
Residui attivi riscossi+minori accertamenti			Residui passivi pagati+minori accertamenti		
Residui attivi + maggiori accertamenti			Residui passivi + maggiori accertamenti		

Si desume dai valori dell'indice che lo smaltimento - in specie dei residui attivi nell'esercizio 2000 - non ha raggiunto livelli soddisfacenti.

Incremento / decremento residui

<i>Incremento o decremento residui attivi</i>	1999	2000	<i>Incremento o decremento residui passivi</i>	1999	2000
<i>Varia da zero: estinzione totale</i>			<i>varia da zero: estinzione totale</i>		
<i>a uno: incremento</i>	1,2	1,1	<i>a uno: incremento</i>	1,3	1,0
Residui finali			Residui finali		
Residui iniziali			Residui iniziali		

L'indice conferma le risultanze degli altri indicatori relativamente al considerevole incremento dei residui, che l'A.P. non riesce a smaltire.

5.2) *Il conto economico*

Il prospetto, che segue, riassume la situazione economica dell'Autorità nel biennio considerato.

*Conto economico**(in milioni di lire)*

	1999	2000	variazione %
Entrate correnti	4.834,2	7.038,8	45,6
Spese correnti	2.388,5	2.265,9	-5,1
	2.445,7	4.772,9	95,2
<i>Ammortamenti e svalutazioni</i>			
Ammortamento immobilizzazioni materiali	194,8	335,6	72,3
Svalutazioni crediti e titoli	0	30,4	
Accantonamento per rischi (fondo contenzioso)	1.281,7	242,7	-81,1
Adeguamento t.f.r.	48,4	65,0	34,3
	1.524,9	673,7	-55,8
<i>Proventi ed oneri straordinari</i>			
Plusvalenze da alienazioni	18,0	0	
Sopravvenienze attive			
<i>Rettifiche di valore</i>			
Risultato economico prima delle imposte	938,8	4.099,2	336,6
Imposte di esercizio	0	0	
Avanzo/disavanzo economico	938,8	4.099,2	336,6

Come emerge dal prospetto, l'avanzo economico che, nel 1999, era stato, sostanzialmente, dello stesso valore di quello riscontrato per il 1998⁽⁶⁶⁾, ha avuto un notevolissimo incremento nel 2000 (+ 3.160 milioni), determinato dall'aumento dell'avanzo corrente, a sua volta scaturito dal già segnalato, macroscopico incremento delle entrate correnti (e dalla, modesta, diminuzione delle correlative spese). Ciò in quanto le restanti poste del conto hanno avuto scarsa influenza sul risultato economico finale.

Riguardo alle risultanze del conto, può osservarsi che l'ammortamento dei beni di proprietà dell'A.P. è stato eseguito applicando i coefficienti fiscali massimi sul

(66) Al termine dell'esercizio 1998 l'avanzo economico era stato di 933,7 milioni.

costo dei beni acquisiti. Ciò con esclusione dei beni statali (grues) non ancora transitati in proprietà, residuando da pagare rate di ammortamento del debito nei confronti dello Stato.

L'ammortamento dei beni di proprietà dello Stato è incluso nella quota annuale di ammortamento del debito che l'A.P. paga allo Stato per acquisire la proprietà delle grues. Nel bilancio 1999 sono state cumulativamente indicate sia la quota dell'anno che quelle pregresse non ancora pagate. Nel bilancio 2000, la quota dell'anno è stata invece distinta da quelle pregresse non ancora pagate.

Sull'argomento si rammenta che era sorta questione sulla attualità dell'obbligo dell'A.P. subentrante alle ex Aziende dei mezzi meccanici di restituire le quote di ammortamento relative ai beni acquistati con fondi statali. Il Ministero dei Trasporti, che ha interessato al problema il Consiglio di Stato, sentito anche il Ministero del Tesoro, ha espresso l'avviso (con note del 14 febbraio e 29 marzo 2001) che tale obbligo ancora sussista e che pertanto l'A.P. di Messina debba continuare a versare all'erario le somme di cui trattasi.

5.3) La situazione patrimoniale

Il prospetto seguente riassume le risultanze della situazione patrimoniale dell'Autorità nel biennio all'esame.

Situazione patrimoniale

ATTIVITA'	(in milioni di lire)	
	1999	2000
ATTIVITA'		
IMMOBILIZZAZIONI MATERIALI		
- Edifici e terreni	799,0	1.513,1
- Costruzioni in corso	260,0	500,0
- Impianti, macchinari ed attrezzature	9.046,0	9.076,9
- Mobili e macchine per ufficio	285,4	350,4
TOTALE	10.390,4	11.440,4
IMMOBILIZZAZIONI FINANZIARIE		
- Prestiti al personale	2,9	0,0
- Irpef anticipata su T.F.R.	7,6	7,6
TOTALE	10,5	7,6
ATTIVO CIRCOLANTE		
- Rimanenze di magazzino	68,3	68,3
- Crediti verso lo Stato ed Enti	1.477,4	303,2
- Credito verso acquirenti, utenti	4.263,0	5.699,7
- Crediti per annualità semestralità	30,0	24,0
- Crediti di durata inferiore all'anno	0,5	45,4
TOTALE	5.809,2	6.140,6
DISPONIBILITA' LIQUIDE		
- Denaro	0,6	0,0
- Banche	10.325,0	15.176,3
TOTALE	10.325,6	15.176,3
TOTALE ATTIVITA'	26.535,7	32.764,9

Situazione patrimoniale**PASSIVITA'**

(in milioni di lire)

	1999	2000
PASSIVITA'		
PATRIMONIO NETTO		
- Fondo di dotazione	3.879,6	4.817,4
- Riserve diverse (ris.facoltativa)	8.973,7	10.192,0
- Avanzo economico dell'esercizio	938,8	4.099,1
TOTALE PATRIMONIO NETTO	13.792,1	19.108,5
FONDO RISCHI ED ONERI		
- Fondo svalutazione crediti		59,1
- Fondo contenzioso	1.416,7	2.000,0
- Fondo ammortamento immobilizzazioni	4.991,7	5.327,3
TOTALE (A)	6.408,4	7.386,4
- Trattamento fine rapporto		
TOTALE (B)	392,8	414,5
DEBITI		
- Verso lo Stato	2.889,5	397,0
- Verso terzi per prestazioni dovute	118,7	2.171,0
- Verso fornitori	119,6	692,7
- Verso terzi per prestazioni ricevute	2.692,7	59,5
- Tributari	74,0	74,0
- Verso istituti di previdenza e sicurezza	47,5	0
- Altri debiti	0,4	0
- Ammortamento beni dello Stato	0	2.461,3
TOTALE (C)	5.942,4	5.855,5
TOTALE PASSIVITA' (A+B+C)	12.743,6	13.656,4
A PAREGGIO	26.535,7	32.764,90
CONTI D'ORDINE	3,0	0

Mostra il prospetto la rilevanza, in particolare, dei crediti, oltretutto in aumento nel biennio.

Nel far riserva di tornare più avanti sulla situazione dei residui, si può osservare, riguardo alle altre poste del conto, che l'incremento, nel 2000, di quella degli edifici e terreni è stato determinato dalla realizzazione di opere di recinzione del porto, delle bitte del molo Norimberga, del conglomerato della banchina.

La rilevanza del valore della posta degli impianti, delle attrezzature e macchinari è determinata da quello delle attrezzature e dei materiali a disposizione dell'Autorità (autogrù, garitte, mobili d'ufficio, ect.).

Quanto alle più rilevanti delle passività, può segnalarsi che il fondo contenzioso - di nuova iscrizione nel bilancio 1999 - è connesso con la sussistenza delle nuove vertenze sulla spettanza e sulla misura dei canoni di cui si è più volte detto.

Come emerge dal prospetto, molto rilevante è stato nel 2000, l'incremento del patrimonio netto (che nel 1999 era rimasto ancorato ai valori riscontrati al termine del 1998⁽⁶⁷⁾), determinato, prevalentemente, da quello dell'avanzo economico dell'esercizio.

Si riassumono, di seguito, i dati più significativi sul trend, nel biennio, dei residui attivi e passivi.

Residui attivi e passivi

(in milioni di lire)

	19 99	20 00
Residui attivi ad inizio esercizio	4.979	5.740
variazioni	0	- 327
riscossi	- 2.580	-1.385
Totale	2.399	4.028
rimasti da riscuotere dell'esercizio	2.399	4.029
	3.341	2.043
Residui attivi a fine esercizio	5.740	6.072
Residui passivi ad inizio esercizio	2.672	3.481
variazioni (in diminuzione)	-97	-622
Totale pagati	2.575	2.859
rimasti da pagare dell'esercizio	1.138	1.002
	1.436	1.856
	2.045	1.538
Residui passivi a fine esercizio	3.481	3.394

Come mostra il prospetto, sia nel 1999 che nel 2000, rilevanti sono risultati i residui attivi formati nei singoli esercizi. Tale circostanza e la sostanziale modestia delle riscossioni (in specie nel 2000) hanno fatto sì che, a fine esercizio, la mole

(67) Nel 1998 il patrimonio è ammontato a milioni 13.514.

dei residui attivi fosse molto considerevole (e risultasse in aumento nel biennio).

Pur se di dimensione complessiva minore (ed in leggera flessione nel 2000), analogo fenomeno può osservarsi con riguardo ai residui passivi (che concernono, prevalentemente, debiti verso terzi per prestazioni ricevute e verso i fornitori).

Tornando ai residui attivi, il cui accumularsi ed accrescersi presenta profili più delicati, trattandosi di crediti che l'Ente non riesce a riscuotere, si fornisce di seguito un quadro di dettaglio della composizione degli stessi⁽⁶⁸⁾, e se ne evidenzia l'andamento negli ultimi sei anni.

Residui attivi ripartiti per capitoli

Capitoli	Titolo	1999	2000
10103	Devoluzione tasse sulle merci	2.020.050	
10102	Contributi spese manutenzione ordinaria		127.503.000
20101	Proventi servizio traffico merci		1.430.461.900
20102	Proventi traffico passeggeri	314.863.500	228.952.800
20105	Proventi diversi	1.761.238.158	
20201	Canoni affitto beni patrimoniali	12.500.000	12.500.000
20202	Canoni demaniali	2.144.171.284	3.971.611.568
20203	Interessi attivi su titoli, depositi, conti correnti	149.662.957	1.199.023
20301	Recuperi e rimborsi	496.960.560	174.486.000
20302	Concorso da parte dei LL.PP. spese manutenzione	800.000.000	
20401	Entrate varie (diritti mora)	25.580.223	32.337.767
20402	Proventi derivanti da autorizzazioni		20.300.000
30403	Riscossione da compagnie assicuratrici		3.518.035
30405	Riscossione di prestiti ed anticipazioni	3.518.035	
60103	Ritenute diverse		375.000
60106	Trattenute per conto terzi	30.000.000	24.000.000
60109	Partite in sospeso	490.587	45.016.607
	Totale	5.741.005.354	6.072.261.700

(68) Ricavato dagli elementi rilevabili dalle relazioni del Collegio dei Revisori ai consuntivi 1999 e 2000.

Residui attivi ripartiti per anni

Anno	Importo
1995	148.892.284
1996	286.477.319
1997	858.629.592
1998	905.638.785
1999	1.829.267.700
2000	2.043.356.020
Totale	6.072.261.700

I dati sopra riportati mostrano chiaramente, oltre alla consistenza della mole dei residui attivi, che la gran parte di essi sono relativi a crediti verso i concessionari di aree demaniali marittime.

In effetti, gli importi accertati per canoni demaniali - pari a 2.144 e 3.971 milioni, rispettivamente, nel 1999 e nel 2000 e di cui si fornisce di seguito il dettaglio - sono stati pari nei due esercizi, rispettivamente, al 37% ed al 65% circa del totale dei residui attivi. Valori, quindi, molto rilevanti ed in consistente crescita nel biennio.

Smaltimento residui per canoni demaniali

	1999		2000	
1995 Eurobunker	51.181.400		51.181.400	
Ente Autonomo Portuale	97.710.884	148.892.284	97.710.884	148.892.284
1996 Ente Autonomo Fiera di Messina	60.800.761		60.800.761	
Ente Autonomo Portuale	104.892.258		104.892.258	
Eurobunker	61.323.300	227.016.319	61.323.300	227.016.319
1997 Eurobunker	60.465.300		60.465.300	
Associazione culturale "libri e bancarelle"	1.313.355			
Comune di Messina	44.892			
Ente Autonomo Fiera di Messina	690.702.173		690.702.173	
Ente Autonomo Portuale	107.462.119	859.987.839	107.462.119	858.629.592
1998 Eurobunker	61.009.488		61.009.488	
Comune di Messina	95.338			
Ente Autonomo Fiera di Messina	696.918.500		696.918.500	
Ente Autonomo portuale	118.219.978	876.243.304	118.219.978	876.147.966
1999 Comune di Messina	10.000			
Sindoni Antonio	12.226.538		12.226.538	
Tecnomare	19.795.000	32.031.538	17.795.000	30.021.538
				1.830.903.869
TOTALE		2.144.171.284		3.971.611.568

Il costante e crescente accumularsi dei residui attivi è stato ripetutamente sottolineato sia dall'Autorità di Vigilanza, sia dal Collegio dei Revisori, che da questa Corte, nei precedenti referti.

Su tale situazione - se pur, come evidenziato anche in questo referto, prevalentemente connessa al rilevante contenzioso che sussiste relativamente ai canoni concessori - va richiamata la particolare attenzione dell'Ente, per le negative conseguenze che la stessa determina sotto il profilo gestorio ed operativo, nonché per le connesse ipotesi di responsabilità patrimoniale.

Ciò, in specie ove si tenga conto che, come rappresentato dal Collegio dei Revisori, la prescrizione, relativamente ai canoni demaniali, è quinquennale.

Occorre, pertanto, ribadire l'esigenza di un'attenta ricognizione, oltre che delle singole partite creditorie, della situazione delle aree demaniali e della sollecita regolarizzazione della gestione delle stesse e dei vari rapporti ad esse relativi, nonché del complessivo contenzioso tuttora sussistente.

5.4) La situazione amministrativa

Dal prospetto che segue, in cui è stata riassunta la situazione amministrativa dell'Ente nel biennio considerato, emerge che, al termine del periodo considerato, la consistenza di cassa è considerevolmente aumentata (da 10.325 a 15.176 milioni, pari al 32%), per effetto del prevalere delle riscossioni sui pagamenti, e si è così rivelata, rispetto al passato, viepiù eccedentaria a fronte dell'esposizione debitoria.

Situazione amministrativa*(in milioni di lire)*

	19 99		20 00		variaz.%
CONSISTENZA CASSA INIZIO ESERCIZIO		8.876,8		10.325,0	
RISCOSSIONI					
- In c/competenza	1.963,2		7.612,2		
- In c/residui	2.580,0	4.543,2	1.384,5	8.996,7	
		13.420,0		19.321,7	
PAGAMENTI					
- In c/competenza	1.956,8		3.142,9		
- In c/residui	1.138,2	3.095,0	1.002,5	4.145,4	
CONSISTENZA CASSA FINE ESERCIZIO		10.325,0		15.176,3	32,0
RESIDUI ATTIVI					
- Esercizi precedenti	2.399,6		4.028,9		
- D'esercizio	3.341,4	5.741,0	2.043,3	6.072,2	
		16.066,0		21.248,5	
RESIDUI PASSIVI					
- Esercizi precedenti	1.436,5		1.856,5		
- D'esercizio	2.044,8	3.481,3	1.537,6	3.394,1	
AVANZO (+) FINE ESERCIZIO		12.584,7		17.854,4	29,5

L'incremento della consistenza di cassa, unitamente a quello, già in precedenza osservato, dei residui attivi, ha determinato il considerevole aumento dell'avanzo di amministrazione (+29,5%, al termine del 2000).

Si è, così, ripetuto il negativo fenomeno, già rilevato dalla Corte per gli anni decorsi, dell'abnorme lievitazione dell'avanzo di amministrazione, causata dall'accumularsi dei residui attivi (afferenti, come visto, per la gran parte, a canoni concessori insoluti) che si sostanziano in un sempre più consistente mancato introito di risorse per l'attività operativa dell'Ente.

Lievitazione che appare, oltretutto, artificiosa, in quanto l'avanzo (per le ragioni già evidenziate, connesse con le contestazioni che da anni sussistono sul diritto dell'Ente a riscuotere i canoni e sulla misura di questi) potrebbe, in concreto, rivelarsi, in gran parte non realizzabile.

6) Conclusioni

Anche in ordine alla gestione attuata dall'Autorità nel biennio che interessa vanno richiamate le notazioni critiche della Corte formulate nei precedenti referti, in quanto solo nella seconda metà del 1999 si è avviata, in concreto, con la cessazione di una lunga gestione commissariale, quella riforma che la legge n°84 aveva introdotto sin dal 1994.


Nel 1999, infatti, sono stati nominati gli organi istituzionali dell'Autorità, ed è stato approvato dal Comitato portuale il nuovo piano operativo.

La intervenuta normalizzazione dell'assetto istituzionale non ha, peraltro, efficacemente inciso, nel biennio considerato, sulle disfunzioni rilevate anche per il passato con riguardo alla organizzazione ed attività gestoria ed operativa.

Insoluto è rimasto il problema della carenza di personale, che gravemente incide sulla funzionalità dell'Ente (ostacolando persino, si è visto, l'espletamento delle attribuzioni demandate agli organi di controllo), nonché della sistemazione degli operai in esubero.

Analogamente è a dirsi riguardo alle questioni del rilascio delle concessioni alle imprese operanti nel porto e del consolidamento del molo Norimberga.

Tuttora irrisolto è rimasto pure l'annoso problema della ricognizione delle aree demaniali e della regolarizzazione delle relative situazioni, connesso anche al rilevante contenzioso tuttora sussistente, che ridonda effetti negativi sulla gestione, determinando l'accumularsi dei residui attivi e la lievitazione dell'avanzo di amministrazione, con la eventualità dell'insorgenza di fattispecie di responsabilità patrimoniale, anche a causa della, relativamente breve prescrivibilità, dei crediti concessori.



AUTORITÀ PORTUALE DI MESSINA

BILANCIO D'ESERCIZIO 1999

RELAZIONE DEL PRESIDENTE

RELAZIONE DEL PRESIDENTE CONTO CONSUNTIVO 1999

Il conto consuntivo al 31/12/1999 registra anche quest'anno un avanzo economico di lire 938.770.699.

Riassumo le risultanze finali:

<u>Stato Patrimoniale</u>	
Attivo	lire 26.535.774.034
Passivo	lire 12.743.704.978

Patrimonio Netto	lire 13.792.069.056
	=====
<u>Conto Economico</u>	
Totale ricavi	lire 4.852.221.972
Totali costi	lire 3.913.451.273

Avanzo economico	lire 938.770.699
	=====

Si vince inoltre un consistente avanzo di amministrazione pari a lire 12.584.832.533, nonché un avanzo di cassa finale di lire 1.448.250.128 che porta la disponibilità liquida da lire 8.876.8020.311 alla fine dell'esercizio 1998 a lire 10.325.052.439 alla fine dell'esercizio 1999.

Si evidenzia che i residui sia attivi che passivi degli esercizi precedenti sono stati smaltiti in buona misura, mentre si mantiene costante lo sviluppo dei residui stessi per l'anno 1999: le risultanze finali al 31/12/1999 sono le seguenti: residui attivi per lire 5.741.005.372 e residui passivi per lire 3.481.225.278.

Per maggiore dettaglio si rinvia alla relazione del Collegio dei Revisori.

La gestione dell'esercizio 1999 risulta influenzata dall'insediamento in corso di anno degli Organi dell'Autorità Portuale, conclusiva della lunga fase di commissariamento.

Va pertanto distinto il primo semestre dell'esercizio gestito ancora dal Commissario, dal secondo semestre caratterizzato dalla necessaria attività organizzativa dei nuovi Organi appena insediati.

I principali atti che, sul piano dello sviluppo del porto, il Commissario ha in parte concluso in parte avviato riguardano i lavori di rifacimento delle cabine elettriche del porto, i lavori di collocazione della piattaforma girevole per le grues nella banchina Rizzo, i lavori di recinzione dell'ambito portuale lungo le banchine di riva; l'affidamento al genio civile delle opere marittime del progetto di consolidamento del molo Norimberga, l'affidamento dei lavori di consolidamento delle banchine di riva.

Sul piano della organizzazione si segnala la definizione di alcuni contratti di appalto per la gestione dei servizi di interesse generale e i lavori di ristrutturazione dell'immobile acquistato per allocare gli uffici dell'Autorità portuale.

La gestione del demanio è caratterizzata da un consistente contenzioso anche con altri Enti pubblici, come la Fiera e le Ferrovie dello Stato, con occupanti sine titolo e con altri soggetti privati che rivendicavano la loro legittimazione da atti di concessione rilasciati dall'Ente autonomo regionale porto di Messina, dal Comune e dall'Ufficio del territorio in conseguenza di irrisolte questioni a monte in ordine alla titolarità della gestione delle aree pubbliche ricadenti nella circoscrizione dell'Autorità portuale.

In questo quadro operativo condizionato dall'esistente e dalle tante emergenze lo sviluppo dei traffici nel porto non dipende da studiate ed articolate strategie. Il trasporto gommato e dei treni traghetti nello Stretto continua a rappresentare l'attività di gran lunga prevalente; cresce anche il traffico passeggeri trasportati da mezzi veloci nella tratta Messina - Reggio; si avviano due nuove linee di traghetto di mezzi gommati con Reggio Calabria che utilizzano piazzali pubblici nel porto.

Poco significativi sono i livelli raggiunti da merci alla rinfusa imbarcate e sbarcate nel porto mentre va segnalata la scelta di ubicare nel porto di Messina il terminale per il rifornimento idrico alle isole Eolie.

Questo servizio ha determinato una impennata nel movimento delle navi in porto e un forte incremento dei volumi di acqua trasportata.

Significativi incrementi si sono registrati nel traffico crocieristico sia per il numero delle navi che per i passeggeri sbarcati.

Nello sforzo di approntare un quadro conoscitivo per elaborare ed impostare più articolate strategie di riassetto e di promozione dello sviluppo del porto si collocano gli studi propedeutici alla redazione del piano regolatore portuale, commissionati all'Università di Messina e da questa ultimati nel primo semestre dello scorso anno.

Gli studi approfonditi sulla situazione socio economica dell'area, sulle prospettive di sviluppo della cantieristica, sulla nautica da diporto e la crocieristica, ecc. sono compendiate in un documento conclusivo che contiene delle opzioni da sviluppare e verificare in sede di redazione del piano regolatore portuale.

Gli studi rappresentano un valido supporto preliminare all'impostazione di un serio ed articolato disegno di riassetto e di promozione dello sviluppo del porto.

Questo quadro conoscitivo attentamente studiato e diligentemente delineato, ha costituito la base sulla quale è stato possibile costruire le strategie di sviluppo compendiate nel piano operativo triennale predisposto dal Presidente ed approvato dal Comitato portuale nella seduta dell'11 novembre.

Il secondo semestre dello scorso anno è puntualizzato dagli adempimenti organizzativi necessari all'impianto ed al funzionamento dell'Autorità portuale.

A giugno si insedia il Presidente che avvia immediatamente gli adempimenti di legge per la composizione del Comitato portuale che si insedia, completo delle componenti elette dai rappresentanti dei lavoratori, in data 12 agosto.

In quella stessa seduta è nominato il Segretario generale: si procede quindi alla approvazione del bilancio preventivo 2000 ed alla approvazione del piano operativo triennale.

Il piano operativo triennale elaborato ed adottato nei prescritti novanta giorni compendia la situazione esistente e traccia le linee strategiche di intervento.

Sul piano della situazione di fatto l'Autorità ha avviato a soluzione il contenzioso pendente con l'impresa portuale di Milazzo succeduta alla disciolta compagnia portuale Garibaldi, in merito alle grue già di proprietà della Azienda dei Mezzi meccanici di Messina; ha avviato a soluzione il contenzioso pendente con l'Ente autonomo regionale Fiera di Messina per il rilascio delle aree demaniali occupate ed il pagamento del canone dovuto, ha avviato le necessarie intese con le altre Amministrazioni per definire il problema ancora irrisolto della consegna delle aree della zona falcata delle quali l'Ufficio del Territorio si era a suo tempo riservata la consegna, ha predisposto una delibera quadro per orientare l'azione degli uffici nella complessa e variegata attività di rinnovo e di rilascio delle concessioni demaniali.

Al riguardo si rileva che la precedente gestione commissariale seguiva l'indirizzo della Capitaneria di rilasciare concessioni di aree demaniali per licenza annuale rinnovabile.

Il Comitato ha deliberato di mutare indirizzo distinguendo intanto le concessioni di aree e banchine da rilasciare per l'esercizio di operazioni portuali ai sensi degli articoli 16 e 18 della legge 84/94 dalle altre concessioni di aree demaniali da assentire in concessione secondo le norme del codice della navigazione.

Sulla base di questa prima distinzione si è avviato a soluzione il problema delle tante richieste di concessione (circa dodici) delle stesse aree in atto destinate a terminal per il traghettamento del gommato in concessione annuale alle imprese di navigazione che effettuano il servizio di traghettamento sullo Stretto.

Fermo restando il principio che a qualunque impresa di navigazione si presentasse, l'Autorità portuale avrebbe comunque garantito l'approdo nelle aree e banchine portuali disponibili, l'Autorità portuale d'intesa con l'Autorità marittima ha proceduto ad individuare aree e banchine da assentire in concessione ai sensi dell'art. 16 e 18 della legge 84/94 nell'ambito portuale ed aree e banchine da riservare alle pubbliche utenze nei limiti teorici di attracco possibili in regime di sicurezza della navigazione.

Sul piano operativo dei lavori e delle manutenzioni l'Autorità preso atto che i lavori di rifacimento e messa a norma delle cabine elettriche non erano collaudabili per l'obsolescenza di tutto l'impianto di illuminazione delle banchine di riva del porto ha commissionato la progettazione urgente dei lavori di manutenzione straordinaria e messa a norma degli impianti elettrici in ambito portuale.

Questi adempimenti schematicamente richiamati e che compendiano l'attività svolta nell'anno 1999, vanno correttamente collocati in una più generale strategia di riordino e di rilancio del porto di Messina che passa attraverso una fase preliminare di ricognizione, riordino e rilancio delle attività portuali puntando sullo sviluppo del traffico di navi da crociera, sul rilancio della cantieristica, sul progressivo ridimensionamento del traffico dei traghetti e sul progressivo sviluppo del cabotaggio, sul disegno di riassetto e riqualificazione urbana.

In questa direzione vanno sottolineati i rapporti e le intese con il Comune per la risoluzione del problema della concessione delle aree del quartiere fieristico e più in generale di tutte le aree comprese nel water front lungo le banchine di riva.


Per la zona falcata si segnalano i contatti con il Comune per risolvere il problema delle aree occupate dal campo nomadi ed i contatti con la Sovrintendenza ed il Comune per affrontare i problemi del recupero delle aree della Cittadella soggette al vincolo.

Per le aree in atto destinate alla cantieristica si sottolineano gli incontri e le intese con gli operatori per programmare un razionale utilizzo di aree che verranno liberate da occupanti sine titolo o da soggetti che svolgono attività non compatibili con il programma di sviluppo del porto.

Tanto sul piano delle realizzazioni, quanto su quello della organizzazione, l'anno appena concluso, segna apprezzabili risultati per mettere in moto il processo di sviluppo già delineato nella relazione del Presidente sull'attività svolta nell'anno 1999.

Nel ringraziare il Collegio dei Revisori dei Conti, il Segretario Generale, il Personale tutto - ancorché in numero esiguo rispetto alla pianta organica - per l'impegno profuso presento il Conto Consuntivo 1999 per l'esame, la discussione e l'approvazione.

IL PRESIDENTE
(Prof. Avv. Giuseppe VERMIGLIO)



**RELAZIONE
DEL COLLEGIO DEI REVISORI**

Relazione al conto consuntivo

Il documento in esame è redatto secondo le prescrizioni del Regolamento di amministrazione e contabilità dell'Autorità portuale di Messina, deliberato con delibera commissariale n. 55 del 25.11.98, ai sensi dell'art. 6, comma 3, della legge n. 84 del 1994, ed approvato dal Ministero dei trasporti e della navigazione con nota n. 5191350 del 30.10.98, con richieste di modifica assunte definitivamente con delibera commissariale n. 55 del 25.11.98.

Preliminarmente, si segnala che il bilancio di previsione dell'esercizio 1999 esponeva le seguenti voci generali di entrata e di spesa così riepilogate:

ENTRATE

Titolo I - Entrate derivanti da trasferimenti correnti	300.000.000
Titolo II - Altre entrate	4.919.801.700
Titolo III - Entrate per alienazione di beni patrimoniali e riscossione di crediti	3.477.000.000
Titolo IV - Entrate derivanti da trasferimenti in conto capitale	0
Titolo V - Entrate derivanti da accensione di prestiti	20.000.000
Titolo VI - Entrate per partite di giro ⁽¹⁾	25.515.000.000
Totale generale delle entrate	34.231.801.700

(1) La voce ricomprende le somme destinate alla ristrutturazione delle infrastrutture portuali del porto di Messina, su finanziamento statale, per un importo pari a lire 25 miliardi.

SPESE

Titolo I - Spese correnti	4.269.058.000
Titolo II - Spese in conto capitale	4.427.743.700
Titolo III - Estinzione di mutui ed anticipazioni	20.000.000
Titolo IV - Uscite per partite di giro	25.515.000.000
Totale generale delle spese	34.231.801.700

Nel corso dell'anno le previsioni del bilancio sono state modificate con le seguenti delibere di variazione e storni:

- Delibera commissariale n. 27 del 30.4.99
- Delibera del Comitato portuale n. 2 del 16.9.99
- Delibera del Comitato portuale n. 3 del 16.9.99

Le entrate accertate e le spese impegnate risultano, nel corso dell'anno, le seguenti:

Entrate	
Avanzo di amministrazione	10.734.758.646
Entrate di competenza	34.231.801.700
Totale	44.966.560.346

Uscite	
Spese di competenza	34.681.801.700

Di seguito si espongono i dati numerici della gestione, indicando separatamente i dati della gestione della competenza e quelli della gestione residui.

GESTIONE FINANZIARIA DI COMPETENZA
- Entrate -

Titolo	Previsione assestata	Somme riscosse	Somme rimaste da riscuotere	Totale accertamenti	Differenza
Titolo I	300.000.000	37.054.280	2.020.050	39.074.330	-260.925.670
Titolo II	4.919.801.700	1.486.219.032	3.308.928.610	4.795.147.642	-124.654.058
Titolo III	3.477.000.000	29.912.154	0	29.912.154	-3.447.087.846
Titolo IV	0	0	0	0	0
Titolo V	20.000.000	0	0	0	-20.000.000
Titolo VI	25.515.000.000	410.018.497	30.490.587	440.509.084	-25.074.490.916
Totali	34.231.801.700	1.963.203.963	3.341.439.247	5.304.643.210	-28.927.158.490

GESTIONE FINANZIARIA DI COMPETENZA
- Uscite -

Titolo	Previsione assestata	Somme pagate	Somme rimaste da pagare	Totale impegni	Differenza
Titolo I	4.719.058.000	1.502.144.530	886.389.852	2.388.534.382	-2.330.523.618
Titolo II	4.427.743.700	123.095.403	1.049.463.807	1.172.559.210	-3.255.184.490
Titolo III	20.000.000	0	0	0	-20.000.000
Titolo IV	25.515.000.000	331.584.286	108.907.475	440.491.761	-25.074.508.239
Totali	34.681.801.700	1.956.824.219	2.044.761.134	4.001.585.353	-30.680.216.347

La gestione della competenza ha fatto emergere i seguenti dati sintetici:

Avanzo di cassa	6.379.744
Avanzo di amministrazione	1.303.057.857

Gestione dei residui

a) residui attivi alla data dell'1.1.99

Titolo	Residui all'1.1.99	Somme riscosse	Variazioni	Residui al 31.12.99
Titolo I	9.232.880	9.232.880	0	0
Titolo II	4.966.862.777	2.570.814.414	273	2.396.048.090
Titolo III	3.518.035	0	0	3.518.035
Titolo IV	0	0	0	0
Titolo V	0	0	0	0
Titolo VI	0	0	0	0
Totale	4.979.613.692	2.580.047.294	273	2.399.566.125

Residui attivi alla data dell'1.1.99	2.399.566.125	
Residui attivi alla data del 31.12.99	3.341.439.247	
Totale residui attivi		5.741.005.372

b) residui passivi

Titolo	Residui all'1.1.99	Somme pagate	Variazioni	Residui al 31.12.99
Titolo I	1.096.869.118	592.440.804	18.904.941	485.523.373
Titolo II	1.435.689.564	407.538.113	78.111.362	950.040.089
Titolo III	0	0	0	0
Titolo IV	139.098.675	138.197.993	0	900.682
Totale	2.671.657.357	1.138.176.910	97.016.303	1.436.464.144

Dettaglio residui attivi per capitolo e per anno

Capitolo	Titolo	Anno di accertamento	Importo totale capitolo	Totali parziali
10.103	Devoluzione tasse sulle merci imbarcate, sbarcate ed in transito	1999	2.020.050	
20.102	Proventi servizio traffico passeggeri	1999	314.863.500	
20.105	Proventi diversi	1999	1.761.238.158	
20.201	Canoni di affitto di beni patrimoniali dell'Ente	1999	12.500.000	
20.202	Canoni demaniali	1995	148.892.284	
		1996	227.016.319	
		1997	859.987.839	
		1998	876.243.304	
		1999	32.031.538	
	Totale cap. 20.202			2.144.171.284
20.203	Interessi attivi su titoli, depositi, conti correnti, ecc.	1998	1.199.023	
		1999	148.463.952	
	Totale cap. 20.203			149.662.975
20.301	Recuperi e rimborsi diversi	1996	59.461.000	
		1998	198.474.560	
		1999	239.025.000	
	Totale cap. 20.301			496.960.560
20.302	Concorso da parte dello Stato (Min. LL.PP.) e di altri enti per spese di manutenzione	1999	800.000.000	
20.401	Entrate varie ed eventuali (diritti di mora)	1998	24.773.761	
		1999	806.462	
	Totale cap. 20.401			25.580.223
30.405	Riscossione di prestiti ed anticipazioni a breve termine	1998	3.518.035	
60.106	Trattenute per conto terzi	1999	30.000.000	
60.109	Partite in sospeso	1999	490.587	
	Totale residui attivi		5.741.005.372	

Per quanto riguarda i *residui attivi da riscuotere*, di cui quelli accertati ammontano a lire 2.399.566.125, va evidenziata sia l'entità della somma rispetto all'importo delle voci di entrata ordinaria del bilancio dell'A.P. che, anche, la

necessità di verificarne l'attualità ponendo in essere tutti gli adempimenti necessari (anche legali) ad evitare innanzitutto la prescrizione dei crediti, inoltre sia la riscossione effettiva che, eventualmente, l'accertamento di eventuali crediti divenuti inesigibili.

Al riguardo, si segnala che i residui attivi ancora da riscuotere sono costituiti, per oltre il 37% da crediti nei confronti dei concessionari di aree demaniali marittime per un ammontare totale pari a lire 2.144.171.284 ripartito nei seguenti anni:

1995	148.892.284
1996	227.016.319
1997	859.987.839
1998	876.243.304
1999	32.031.538
Totale	2.144.171.284

I suddetti crediti sono in gran parte riconducibili all'occupazione del demanio marittimo da parte dell'Ente Fiera di Messina, alla cui situazione concessoria si rinvia *infra*, dell'Ente Porto di Messina (attualmente soggetto a commissariamento), all'Eurobunker s.p.a., infine della società Smeb (che rivendica un rapporto concessorio nei confronti del citato Ente porto di Messina ma su aree demaniali di competenza dell'A.P.). Situazioni sulle quali il Collegio ha ripetutamente relazionato e per le quali si riserva di riferire ulteriormente – in ordine allo stato attuale delle pratiche – nelle prossime riunioni.

La gestione dei residui ha determinato un avanzo di cassa pari a lire 1.441.870.384 mentre ha provocato un miglioramento della situazione amministrativa per lire 2.404.972.365.

Situazione amministrativa al 31.12.1999

	Fondo cassa all' 1.1.99			8.876.802.311	
	Riscossioni dalla rev. 1 alla n. 590	In c/competenza	1.963.203.963		
		In c/residui	2.580.047.294		
			Tot.riscossioni	4.543.251.257	
Totale entrate					4.333.551.054
	Pagamenti dal mand. 1 al n.573	In c/competenza	1.956.824.219		
		In c/residui	1.138.176.910		
			Tot. pagamenti	3.095.001.129	
Totale pagamenti					3.095.001.129
Fondo di cassa al 31.12.99					10.325.052.439
	Residui attivi	dell'esercizio	3.341.439.247		
		di esercizi precedenti	2.399.566.125		
			Tot.res.attivi	5.741.005.372	
	Residui passivi	dell'esercizio	2.044.761.134		
		di esercizi precedenti	1.436.464.144		
			Tot.res.passivi	3.481.225.278	
Avanzo di amministrazione					12.584.832.533

Per la corresponsione del trattamento di fine rapporto ai dipendenti, l'Ente accantona annualmente le quote di competenza dell'esercizio, operazione questa esposta nel conto economico alla lettera C) - Ammortamenti e Svalutazioni.

Le quote accantonate nell'esercizio 1999 ammontano a L.48.420.010 mentre il totale degli accantonamenti è pari a L. 392.766.441, importo esposto nella situazione patrimoniale tra le passività (lettera C).

Relativamente all'ammontare del Fondo T.F.R. predetto, l'avanzo di amministrazione dianzi esposto deve essere considerato intangibile per un pari ammontare.

L'ammontare del fondo di cassa al 31.12.1999 concorda con l'importo annotato nel certificato di concordanza presentato dalla banca cassiera Banco di Sicilia in data 14.01.2000 ed è pari a L.10.325.052.439, mentre nel mod.56T della sezione di Tesoreria Provinciale dello Stato sono indicati i seguenti saldi di fine esercizio:

c/c Fruttifero	5.863.833.290
c/c Infruttifero	4.461.476.149
Saldo al 31.12.1999	10.325.309.439

Saldo Banco di Sicilia	10.325.052.439
Saldo Banca d'Italia	10.325.309.439
Differenza	257.000

La differenza tra i due saldi pari a L.257.000 è rappresentata dal mandato di pagamento n°564 emesso il 24.12.1999, estinto dal Banco di Sicilia e contabilizzato dalla Tesoreria Provinciale dello Stato in data 3.01.2000.

Conto Economico

Il confronto tra le entrate e le uscite di parte corrente (Tit. I e II delle Entrate e Tit. I delle Spese) fa emergere un avanzo finanziario di L. 2.445.687.590. Sommando i dati che non danno luogo a movimenti finanziari si perviene ad un avanzo economico di L.938.770.699 come di seguito indicato:

Movimenti Finanziari:			
Entrate Correnti	4.834.221.972	Avanzo Finanziario	
Spese Correnti	2.445.687.590	2.445.687.590	
Movimenti non Finanziari:			
Ricavi	18.000.000		Avanzo Economico
Costi	1.524.916.891	- 1.506.916.891	938.770.699

Situazione Patrimoniale

La situazione patrimoniale espone le seguenti variazioni:

	Situazione al 31.12.1998	Variazioni	Situazione al 31.12.1999
Totale Attività	23.923.667.434	2.612.106.600	26.535.774.034
Totale Passività	10.409.220.166	2.334.484.812	12.743.704.978
Patrimonio Netto	13.514.447.268	227.621.788	13.792.069.056

Le Entrate Correnti costituiscono il 91% (92,16% nel 1998) delle entrate complessive, percentuale che aumenta al 99% (99,72% nel 1998) se le Entrate complessive sono depurate dalle Partite di Giro.

Le Entrate Correnti dell'Autorità Portuale sono costituite, in massima parte, da diritti portuali, contributi del Ministero LL. PP. Per le manutenzioni ordinarie e straordinarie, nonché dai canoni demaniali corrisposti dai concessionari di aree e specchi acquei situati nella circoscrizione di competenza.

Le Spese Correnti costituiscono il 60% (78,57% nel 1998) delle uscite complessive, percentuale che sale al 67% (86,32% nel 1998) se le uscite complessive vengono depurate dalle Partite di Giro. Dal raffronto con le percentuali dell'esercizio precedente emerge un maggiore controllo delle spese correnti a tutto vantaggio degli investimenti in conto capitale.

Il numero di dipendenti ne'anno 1999 è stato di 10 unità, immutato rispetto all'anno precedente.

Gli impegni per il personale in servizio sono quantificati in L.661.249.140 con un costo medio pro-capite di L.66.124.914; rispetto all'anno precedente la somma complessiva è diminuita di L.18.237.976.

La spesa per l'acquisto di beni e servizi (Cat. 4[^]) ha determinato impegni per L.1.053.767.832, con un aumento rispetto all'anno precedente di L.52.399.436 (5,23%) circa.

Le spese per "consulenze, studi ed altre analoghe prestazioni professionali" di cui al cap.10410 ammontano a L.551.134.898, mentre quelle per la pulizia degli uffici, aree portuali e specchi acquei ammontano a L.142.118.912.

Dopo avere approfonditamente esaminato il Conto Consuntivo relativo all'esercizio 1999, il Collegio dei Revisori dei Conti esprime parere favorevole alla sua approvazione e lo propone al Comitato Portuale per la delibera di competenza.

Profili gestionali dell'attività dell'A.P.

Sul piano della gestione - sulla quale il Collegio dei revisori conti ha il compito di effettuare riscontri, ai sensi dell'art. 11, comma 3, lettera a), della legge n. 84 del 1994, al pari della materia amministrativo-contabile - alcuni aspetti assumono rilevanza primaria in quanto sono finalizzati in modo strategico allo sviluppo del porto e dell'attività portuale ovvero rappresentano aspetti critici della stessa attività.

Fra tali materie, si segnalano certamente le seguenti:

- organizzazione dell'A.P. e dotazione organica della Segreteria tecnico-operativa;
- informatizzazione procedure lavoro;

- situazione del regime concessorio delle aree demaniali marittime di competenza dell'A.P.
- estensione della circoscrizione dell'A.P. al porto di Milazzo;
- strumenti di pianificazione dell'attività portuale: piano regolatore portuale;
- Organizzazione dell'A.P. e dotazione organica della Segreteria tecnico-operativa

NOMINA DEL PRESIDENTE E DEGLI ALTRI ORGANI DELL'A.P. - Nel corso del 1999, è stato finalmente regolarizzato l'assetto organizzativo dell'Autorità portuale con la nomina dei vari organi dell'ente. Infatti, con decreto del Ministro dei trasporti e della navigazione 18 maggio 1999, dopo un lungo periodo di commissariamento, è stato nominato il Presidente dell'A.P. A seguito di tale nomina, il 12 agosto 1999 si è insediato il Comitato portuale che, fra i primi provvedimenti adottati, ha nominato il Segretario generale. Tale impianto di nomine ha consentito finalmente il regolare funzionamento dell'ente, secondo il paradigma legale previsto dalla legge n. 84/94. In altri termini ha consentito all'A.P. di disporre degli organi direttivi nel pieno dei poteri previsti nonché di consentire all'organo deliberante - il Comitato portuale - di adottare i provvedimenti di competenza, diretti allo sviluppo dell'attività portuale, a seguito di una ponderazione degli interessi pubblici considerati, previo esame e determinazioni collegiali da parte di tutti i soggetti pubblici e privati operanti nell'ambito della circoscrizione portuale e a cui solo l'insediamento del Comitato portuale poteva garantire una rappresentanza effettiva.

DETERMINAZIONE DELL'ORGANICO DELLA SEGRETERIA TECNICO-OPERATIVA (art. 12, comma 2, lettera b, della legge n. 84/94) - Con la delibera commissariale n. 67 del

23 dicembre 1998, approvata dal Ministero dei trasporti e della navigazione con telex del 5 marzo 1999, è stata adottata la nuova dotazione organica della Segreteria tecnico-operativa dell'Autorità portuale di Messina. L'organico precedente - dell'Azienda dei mezzi meccanici poi trasmigrata nella forma di Organizzazione portuale, come stato di transizione per l'istituzione dell'A.P., così come previsto dalla legge n. 84/94 - prevedeva 10 unità di personale, di cui 4 di profilo amministrativo, 1 addetto di magazzino e 5 operai addetti alla movimentazione delle grues. Il predetto provvedimento, diretto a garantire una più adeguata funzionalità della Segreteria, ha previsto un allargamento dell'organico a 13 unità, rispetto alla consistenza organica preesistente. La pianta organica appare, pertanto, così composta:

Profili professionali		Po sti in organico	Po sti coperti
Segretario Generale		1	1
Quadro di livello 9°		1	0
Quadri di livello 8°	1 Responsabile tecnico manutenzione portuale e progettazione	1	0
	1 Responsabile di area contabile	1	1
	1 Responsabile demanio e lavoro portuale	1	1
Quadri di livello 7°	1 Ispettore portuale coordinatore	1	1
	1 Responsabile di Segreteria	1	1
Livello 6°	1 Impiegato analista	1	0
Livello 5°	1 Addetto all'ufficio promozione del porto	1	0
Livello 4°	2 Impiegati amministrativo-contabili	2	0
Livello 3°	1 Autista-Commesso	1	0
	1 Commesso-Telefonista	1	0
	1 Operatore di video-terminale	1	0
Totali		14	5

L'organizzazione della Segreteria tecnico-operativa dell'A.P. appare attualmente articolata, secondo quanto previsto dalla delibera commissariale n. 17 del 6.4.99, nei seguenti 4 settori:

Servizio	Dipendente incaricato
Demanio e lavoro portuale	8° livello
Area contabile	8° livello
<input type="checkbox"/> Sezione vigilanza e sicurezza	7° livello
<input type="checkbox"/> Ufficio di Segreteria - Atti del Comitato - Personale - Archivio e Protocollo	7° livello

Nella nuova pianta organica non è necessariamente previsto il personale operaio a cui tutt'ora non è stata trovata una collocazione alternativa e che tuttavia grava sul bilancio dell'A.P. senza rappresentarne una risorsa utilizzabile. Il problema, comune ad altre Autorità portuale e che presenta problematiche occupazionali degne di attenzione, andrebbe risolto con l'assorbimento di tali unità - previa riqualificazione - nella dotazione organica dell'A.P. ovvero tramite quanto previsto dall'art. 23 della legge n. 84/94 ed in particolare dall'ultimo periodo del comma 3 dello stesso articolo.

INFORMATIZZAZIONE DEGLI UFFICI E DELLE PROCEDURE DI LAVORO

Considerato il notevole carico di lavoro che grava sugli uffici dell'A.P. e l'inadeguatezza della consistenza organica attuale (4 unità amministrativa) rispetto alle 13 previste, non ostante l'impegno fattivo dei dipendenti in servizio, appare necessario dover incrementare il livello di produttività, di efficienza ed efficacia

dell'attività della Segreteria tecnico-operativa. Ciò appare possibile, in tempi medio-brevi, in attesa del completamento dell'organico, solo tramite una completa informatizzazione degli uffici dell'A.P. e delle procedure. Su tale necessità, il Collegio si è già soffermato più volte.

In tale direzione, l'A.P., di recente, ha provveduto alla realizzazione di una rete interna - ancora non pienamente operativa - ed all'acquisto di postazioni informatiche di prestazioni avanzate. Attualmente, l'impiego dell'informatica nelle procedure interne appare confinato all'*office automation*. Vengono utilizzati, infatti, prevalentemente programmi applicativi di videoscrittura e foglio elettronico, al fine della redazione degli atti amministrativi e contabili.

La consistenza hardware e software - indicata in modo sintetico - delle nuove dotazioni informatiche appare, pertanto, la seguente:

Dotazione hardware o software		Quantità
SERVER	<input type="checkbox"/> HP NetServer LH3 PIII/550 <input type="checkbox"/> Pentium III 550MHz	1
Personal Computer	<input type="checkbox"/> Case MidTower ATX 235W <input type="checkbox"/> Processore Pentium III 500MHz	4
Portatili	<input type="checkbox"/> Processore Intel Mobile Celeron a 400MHz	2
Stampante HP Laserjet 5000N		1
Stampante HP Laserjet 2100		1
Stampante HP Deskjet 1120C		1
Stampante HP Deskjet 815		1
Scanner MUSTEK Mirage II	<input type="checkbox"/> Formato A3	1
HUB 3COM (componente di rete)	<input type="checkbox"/> Compatibilità con dati digitali per trasmissioni "end to end": PPP-HDLC, Routing IP. Velocità Dati digitali: 128.000/64.000 bps. Compressione dati: STAC	1

	Compression. Flash	
APC Back Gruppi di continuità		8
Windows NT4.0 server		10 licenze client
MS NT4.0 WS (software)		10 licenze

Appare al Collegio necessario e strategico, invero, al fine di realizzare i predetti obiettivi, di estendere l'informatizzazione anche alle procedure amministrative ed alla costituzione di banche dati (ad esempio per il censimento delle aree demaniali marittime ed i relativi atti concessori) dotando le relative realizzazioni di valore legale, ai sensi della normativa vigente.

**SITUAZIONE DEL REGIME CONCESSORIO DELLE AREE DEMANIALI MARITTIME DI
COMPETENZA DELL'A.P.**

IMPRESE PORTUALI E CONCESSIONI DI RELATIVE AREE DEMANIALI. - Va evidenziato prioritariamente che il sistema delineato dalla legge n. 84/94 ha indicato, quali strumenti essenziali per lo sviluppo del porto, gli istituti della autorizzazione all'attività di impresa e della relativa concessione di aree demaniali marittime. La predetta legge è tassativa: 1) nell'individuare (all'art. 16, comma 1) le operazioni portuali; 2) nel disporre che l'esercizio di tali operazioni sia soggetto ad autorizzazione dell'Autorità portuale (art. 16, comma 2); 3) che sia sottoposto al pagamento di un canone (art. 16, comma 3) parametrato al *volume degli investimenti e delle attività da espletare* (art. 16, comma c); 4) che alle imprese autorizzate vengano assentite in concessione le aree demaniali e le banchine necessarie all'attività d'impresa. Infine, va rilevato che il sistema giuridico descritto sottende

evidentemente il principio di pluralità di imprese portuali presenti in porto ed in concorrenza tra di esse.

Sin dall'inizio dell'istituzione dell'Autorità portuale, per varie ragioni, il sistema delineato dalla legge n. 84/94 è stato ed è applicato solo parzialmente. L'A.P. ha proceduto ad individuare il numero massimo di imprese che possono operare nel porto ma, per fattori diversi, non è stato disposto il conseguente rilascio di concessione delle aree demaniali marittime necessarie alla stessa attività portuale. Ciò potrebbe aver determinato un processo precario di pianificazione dello sviluppo delle imprese portuali che, non disponendo stabilmente ed in modo esclusivo delle infrastrutture necessarie all'attività d'impresa, non si sono necessariamente poste in una dinamica corretta di sviluppo dell'azienda. La regola posta dalla legge n. 84/94 è che esistano attività di impresa portuale che insistono su aree demaniali concesse in esclusiva alla medesima impresa. Così, di norma, solo una parte residuale delle aree di destinazione strettamente commerciale, sono di utilizzo correntemente pubblico, cioè suscettibile di uso concorrente da parte di più soggetti. Nel caso di specie, il Collegio rileva l'esistenza di una situazione opposta, consistente nell'assenza di aree poste in dotazione alle relative imprese ivi operanti. A ciò non rilevarebbe l'eventuale circostanza che le predette imprese non abbiano formalmente chiesto aree in concessione in quanto, di fatto le utilizzano; e, in ogni caso, il rilascio della discussa concessione sembrerebbe appalesarsi quale potere/dovere da parte dell'A.P. proprio al fine di innescare un ciclo commerciale virtuoso ed indirizzare tali operatori nella prospettiva di sviluppo imprenditoriale voluto dalla legge. La situazione corrisponde non solo ad una contraddizione tra norma e realtà di fatto, ma - più profondamente -

alla mancata adozione di uno degli elementi che negli altri porti sede di Autorità portuale hanno contribuito maggiormente allo sviluppo portuale.

GESTIONE DELLE AREE E DEI BENI DEL DEMANIO MARITTIMO - Su tale materia, il Collegio ha relazionato più volte ed in modo approfondito. Va detto che l'A.P. ha già attivato un processo di razionalizzazione del settore, ponendo in essere gli atti ritenuti necessari dalle variegate situazioni, ivi comprese ingiunzioni di sgombero e denunce all'A.G. per le situazioni di occupazione abusiva di aree demaniali marittime. In ogni caso, tale processo appare condizionato dalla complessa situazione esistente e dall'alto livello di conflittualità innescato da soggetti che, a vario titolo, occupano tali aree (ad esempio l'Eurobunker o la soc. Caronte). Appare opportuno ricordare che sia questo Collegio che il Ministero vigilante ed il Magistrato della Corte dei Conti delegato al controllo dell'Autorità portuale hanno, più volte, rappresentato l'urgenza di disporre tutte le iniziative atte a regolarizzare la gestione del demanio marittimo. Rimane, fra l'altro, ancora non risolto - non sul piano normativo, ove le disposizioni vigenti sono inequivocabili - ma sul piano giuridico-positivo) il rapporto tra Autorità portuale ed Ente autonomo portuale (di emanazione regionale). Non si tratta, comunque, di una situazione di mero interesse scolastico. Basti considerare solo il fatto che la società Smeb, che occupa una parte rilevante dell'ambito portuale e che comunque rappresenta una realtà imprenditoriale ed occupazionale di primaria importanza per la città, sembra considerarsi legata - in ordine alle aree demaniali occupate - al predetto Ente autonomo portuale, con conseguenti mancati introiti di canoni da parte dell'Autorità portuale ed eventuale configurabilità di occupazione senza titolo della predetta società. Problema connesso appare quello dei residui attivi

riguardanti il settore delle concessioni, sia per l'entità della cifra che per gli anni di accertamento del dovuto; che rischia di consolidare, almeno in parte e nel tempo, importi inesigibili. Riguardo alle aree demaniali marittime su cui è attualmente presente una problematica riguardante l'Ente autonomo portuale, il Collegio ha segnalato, in precedenti atti, in particolare tre situazioni concessorie di rilevante importanza per il porto di Messina, che si riassumono sinteticamente di seguito:

1) BACINO DI CARENAGGIO

Dalla pratica agli atti dell'A.P. si desume l'esistenza di un atto di sottomissione per anticipata occupazione di area demaniale marittima di mq. 5.398 e di specchio acqueo antistante di mq. 24.479, adottato il 30.05.1961 (atto n. 2, rep. 514), registrato all'Ufficio del Registro di Messina il 3.6.1961, in favore dell'Ente Autonomo Portuale di Messina, al fine della costruzione di un bacino di carenaggio in muratura, oltre a mq. 5.578 di terreno demaniale e mq. 14.118 di specchio acqueo per la sistemazione della zona adiacente mediante imbonimento della vecchia darsena e con la costruzione di una banchina di raccordo. A tutt'oggi, non risulta essere stato stipulato l'atto formale di concessione. Rilevante, per l'esito della vicenda concessoria, appare quanto comunicato dall'Avvocatura Distrettuale dello Stato con propria lettera del 15 maggio 1982, prot. n. 1518, con la quale si evidenzia l'illegittimità della situazione esistente nell'ambito del predetto rapporto concessorio, consistente sia nell'assenza di un atto formale di concessione che nell'avvenuta subconcessione (vietata dalla legge) mediante atto di convenzione stipulato tra l'Ente regionale e la SMEB, che tutt'ora sembra perdurare. Ritenuta sufficientemente acclarata l'esistenza della predetta subconcessione, il Collegio ha già più volte, negli anni passati, ritenuto urgente e indifferibile la regolarizzazione del rapporto innanzi tutto soprassedendo - così come

chiaramente indicato dall'Avvocatura distrettuale dello Stato di Messina con propria lettera del 15 maggio 1982, prot. n. 1518, a tutt'oggi ancora inapplicata - "*al perfezionamento della procedura di concessione in favore dell'Ente autonomo portuale, che finirebbe per consacrare una illegittima sub-concessione in favore della Società privata*" e, contestualmente, attivando sollecitamente la procedura di rilascio dell'atto concessorio agli stessi soggetti che garantiscano l'effettiva e diretta utilizzazione del bene per la realizzazione degli interessi pubblici specifici previsti in ordine alla stessa area;

2) STAZIONE DI DEGASSIFICA

Riguardo all'area destinata a stazione di degassifica per navi cisterna, si rileva l'esistenza dell'atto n. 6, rep. 6460, del 7.11.1978, registrato all'Ufficio del registro di Messina il 16.11.1978, con l'Ente autonomo portuale di Messina per anticipata occupazione di mq. 4.900 di area demaniale marittima e di mq. 24.000 di specchio acqueo (riportato, nel carteggio trasmesso dalla Capitaneria di Porto, con una copia in bozza). Sulla base degli atti esaminati, appare sufficientemente acclarata l'ipotesi di subconcessione dell'area dall'Ente autonomo portuale alla SMEB. Già con lettera del 31 marzo 1984, prot. n. 997, indirizzata alla locale Capitaneria di porto, l'Avvocatura distrettuale dello Stato di Messina esprimeva perentoriamente il parere "che le aree e gli specchi d'acqua destinati agli impianti di degassifica debbano essere concessi alla SMEB, ente che gestisce gli impianti". Anche in questo caso, la regolarizzazione del rapporto concessorio in ordine all'area considerata, in favore dei soggetti che dimostrino la capacità di utilizzarlo direttamente ed efficacemente e secondo l'interesse pubblico specifico considerato, appare oggi urgentissima ed indilazionabile.

3) CANTIERE NAVALE DI RIPARAZIONE E AREA DI STOCCAGGIO

Si rileva, infine, l'esistenza di un atto di anticipata occupazione in favore della SMEB di un'area totale di mq. 6.446, destinata a cantiere navale di riparazione e per stoccaggio di tubazioni di officina, adottato il 27 ottobre 1984, rep. 12584, di cui risulta una copia non registrata. Tale situazione appare, però, già regolarizzata con l'emissione (da parte dell'attuale Presidente), in data 10 dicembre 1999, di specifico atto concessorio in favore della ditta Smeb Cantieri navali spa, iscritto al numero 41 del Registro Concessioni ed al n. 307 del Repertorio, ad uso di *area stoccaggio tubazioni e avanscali*

SITUAZIONE CONCESSORIA DELL'ENTE FIERA DI MESSINA - Considerevole impegno ha comportato il rapporto concessorio riguardante l'Ente fiera di Messina, sia per le implicazioni sul piano giudiziario che i riflessi sul piano istituzionale pubblico e, più in generale, presso l'opinione pubblica locale. La situazione attuale può sintetizzarsi così:

- L'Ente autonomo fiera di Messina occupa un'area demaniale marittima, nell'ambito portuale della città, di circa 49.162 mq. su cui insistono una serie di manufatti realizzati in passato dallo stesso Ente. Tale area rientra nella circoscrizione dell'Autorità portuale di Messina ed i relativi studi preliminari agli strumenti programmatori sembrano ipotizzare una futura destinazione di parte di tale sito demaniale al traffico croceristico;
- fino al 31 dicembre 1991, viene applicato dalla Capitaneria di porto di Messina un regime concessorio consistente nel rilascio di licenze annuali, *con*

applicazione del canone ricognitorio;

- su tali concessioni, intervenne il Ministero delle finanze – Direzione compartimentale del territorio per la Regione Sicilia – Sezione di Messina che, con lettera del 10.11.94, prot. n. 9866/2712, precisò che all’Ente fiera di Messina non spettava il beneficio del canone ridotto (c.d. *ricognitorio*) in quanto “*Ente economico che dall’uso dei beni demaniali ricava proventi di non trascurabile importo*”;
- a seguito delle contestazioni dell’Ente Fiera di Messina sull’applicabilità del canone intero, si è determinata di fatto da una parte l’occupazione senza titolo dell’area dal parte del citato ente e dall’altra il diritto-dovere prima della Capitaneria di Porto e poi dell’Autorità portuale – avvalorato da pronunce delle varie amministrazioni interessate - di richiedere il pagamento dei canoni arretrati nella misura intera ed i relativi conguagli. Da ultimo, l’Autorità portuale, vista l’indisponibilità dell’Ente Fiera a corrispondere il canone nella misura intera, ha emesso ingiunzione di sgombero dell’area;
- L’Ente fiera di Messina, contro tali determinazioni amministrative, nel 1996 ha citato in giudizio civile sia il Ministero dei trasporti e della navigazione che l’Autorità portuale chiedendo al Tribunale civile di Messina di “riconoscere e dichiarare il diritto dell’attore ad avere applicato il canone ricognitorio”. Su tale ricorso, il Tribunale civile di Messina ha emesso in data 24.4.99 (data pubblicazione 24.6.99) la sentenza n. 615 con la quale ha rigettato le domande della parte attrice e che è stata, a sua volta, impugnata dall’Ente fiera di Messina con atto di citazione del 30.8.99 proposto alla Corte di Appello di Messina;
- Il Ministero dei trasporti e della navigazione, interessato dalle parti in causa ed al

- fine di individuare una soluzione in tempi brevi, chiedeva parere in materia al Consiglio di Stato che, nell'adunanza della seconda sezione del 26 gennaio 2000, ha reso, sulla materia specificata in oggetto, il parere n. 17/2000 che riconosce che "in sintesi dunque, nella specie il canone che va corrisposto è quello detto ricognitorio (cioè ridotto) ai sensi dell'art. 39 del Codice della navigazione nella misura di cui all'art. 6 del D.I. 19 luglio 1989 (un decimo del canone normale)";
- su tale arresto, il Ministero dei trasporti e della navigazione - con propria nota del 2.5.2000, prot. n. 50604 - evidenziava che, in materia di concessione di beni o servizi, la competenza appare ripartita - ai sensi dell'art. 5 della legge 6 dicembre 1971, n. 1034 - *fra giudice amministrativo*, cui vanno impugnati i ricorsi contro atti e provvedimenti relativi a rapporti di concessione, e *giudice ordinario*, cui spettano le controversie concernenti indennità, canoni ed altri corrispettivi. In particolare, considerato che la concessione - a suo tempo rilasciata all'Ente fiera di Messina - non è stata più rinnovata sia dalla competente Capitaneria di porto che dalla Autorità portuale di Messina, lo stesso Dicastero ravvisa rilevante l'orientamento espresso dalle Sezioni unite della Suprema Corte di Cassazione secondo cui " *la persistente utilizzazione di un bene demaniale da parte del concessionario dopo la scadenza della concessione legittima la Pubblica Amministrazione ad avvalersi dei mezzi ordinari a difesa della proprietà - senza ricorrere ai poteri autoritativi di tutela di cui pure è titolare - con conseguente devoluzione delle relative controversie alla giurisdizione ordinaria, presso la quale l'Amministrazione stessa può altresì esercitare l'azione di arricchimento indebito ex art. 2041 cod. civ. al fine di ottenere un indennizzo adeguato*" (Cass., Sez. U, 18 novembre 1992, n. 12313). Inoltre " *è devoluta alla*

cognizione del giudice ordinario, ai sensi dell'art. 5 della legge n. 1034 del 1971, la controversia promossa dal concessionario di bene demaniale per fare accertare il proprio diritto di rifiutare il pagamento di supplementi del canone” (Cass., Sez. U, 11 gennaio 1994, n. 215). In tale senso, si è espresso anche il Consiglio di Stato secondo cui *“rientrano nella giurisdizione del giudice ordinario le controversie concernenti le indennità dovute per l'utilizzazione sine titolo di beni demaniali”* (Cons. Stato, IV, sent. 24 gennaio 1990, n. 46).

- Al riguardo, va rilevato, inoltre, che il Tar Catania – a seguito di ricorso dell'Ente fiera di Messina c. l'A.P. di Messina (n. 492/99) – con ordinanza n. 2932 del 21.12.99, *“considerato che l'istanza di riesame appare improponibile, essendosi questa sezione, con ordinanza n. 470/99, già pronunciata nel senso della inammissibilità del ricorso, trattandosi di controversia devoluta alla giurisdizione del giudice ordinario”*, ha dichiarato inammissibile la domanda di sospensione del provvedimento di ingiunzione di pagamento dei canoni demaniali per gli anni 95-98;
- sulla vicenda è intervenuta, inoltre l'Avvocatura distrettuale dello Stato, che - con lettera del 22.5.2000, prot. n. 9889, ha ribadito che il parere del Consiglio di Stato non è obbligatorio nè vincolato, in particolare a fronte di pronunce contrarie degli organi giurisdizionali competenti;
- Va da ultimo evidenziato, ed in modo definitivo, che la Corte d'Appello di Messina – competente in materia di misura di canoni demaniali - ha emesso sentenza d'appello n. 225 dell'8.5.2000, con cui dispone l'applicabilità nella fattispecie del canone nella misura intera. Essa, afferma, infatti che *“è inconfutabile, dunque, che l'ente fiera svolge un'attività economica,*

fondamentalmente basata sull'utilizzazione della vasta area demaniale detenuta in concessione (come riconosciuto in atti e come è del resto notorio a Messina, il quartiere fieristico essendo ubicato nel pieno centro urbano e da tutti frequentato). Ed è altrettanto certo che esso ritrae dal bene pubblico ingenti entrate, che rappresentano il suo più importante introito finanziario. Tanto basta per negare il diritto al canone ricognitorio”.

□ ESTENSIONE DELLA CIRCOSCRIZIONE DELL'A.P. AL PORTO DI MILAZZO

Con proprio decreto del 21 dicembre 1999 (pubblicato nella Gazzetta Ufficiale n. 10 del 14.1.2000), il Ministro dei trasporti e della navigazione ha disposto – con reviviscenza del precedente D.M. 27 novembre 1996, successivamente annullato per mancanza di intesa da parte della Regione Sicilia - che la circoscrizione dell'Autorità portuale di Messina è *integrata dalle aree demaniali marittime, dalle opere portuali e dagli antistanti specchi acquei compresi nel tratto di costa dalla radice del Molo Marullo del porto di Milazzo alla foce del torrente Muto.*

Tale vicenda era, infatti, iniziata con il decreto del Ministro dei trasporti e della navigazione 27 novembre 1996 (pubblicato nella Gazzetta Ufficiale n. 291 del 12.12.1996), con cui la circoscrizione dell'Autorità portuale di Messina era stata estesa all'ambito portuale di Milazzo.

Tale scelta appare (ed appariva) assunta per le motivazioni e gli elementi di fatto e di diritto di seguito specificati:

- Ambito della sfera di competenza territoriale della preesistente Organizzazione portuale (Azienda dei mezzi meccanici di Messina) che includeva già il Porto di

- Milazzo e che, al momento della trasformazione della citata Organizzazione in Autorità portuale, non fu più incluso nell'ambito della nuova circoscrizione;
- tale soluzione si manifestava ed appare tuttora come la più opportuna anche perché i due porti costituiscono, funzionalmente ed economicamente, una realtà integrata;
 - tale misura appariva, e rappresenta tuttora, un provvedimento opportuno anche al fine di rendere disponibili all'Autorità portuale stessi mezzi finanziari sufficienti per operare in un sistema portuale e di trasporti marittimi (anche con riferimento al porto di Gioia Tauro) che ingloba, di fatto in modo inscindibile, i porti di Messina e Milazzo nonché lo stretto di Messina stesso e che, comunque, consente di reinvestire — in termini di infrastrutture e servizi portuali - nello stesso porto di Milazzo le entrate provenienti dall'inclusione di tale ambito portuale nella circoscrizione dell'A.P. di Messina; risorse che altrimenti non necessariamente sarebbero state reinvestite in sede locale ⁽²⁾.

² Così il D.P.R. 29 agosto 1991 (recante integrazione al Piano generale dei trasporti, in Supplemento ordinario n. 123 alla Gazzetta Ufficiale n. 267 del 12/4/92). La predetta estensione fu poi annullata con decreto del Ministro dei trasporti e della navigazione 25 febbraio 1997 (pubblicato nella Gazzetta Ufficiale n. 66 del 20.3.1997), con provvedimento adottato in via di autotutela in relazione alla presunta illegittimità consistente nella mancata acquisizione della previa intesa con l'amministrazione regionale. In ogni caso, l'adozione di un provvedimento di annullamento e non di revoca, dimostrava che il Ministero dei trasporti e della navigazione non riteneva infondate le ragioni di opportunità del provvedimento, tuttavia ha ritenuto solo l'illegittima mancanza del parere preventivo della Regione Sicilia. Tale previa intesa è, però, successivamente intervenuta con nota del Presidente della Regione Sicilia del 21 dicembre 1999, prot. n. 5629, preceduta dalla lettera della stessa Autorità del 30 novembre 1999, prot. n. 5327, con la quale si richiedeva la riproposizione del decreto di estensione.

- la Sezione del controllo sugli enti della Corte dei Conti, al riguardo, nell'adunanza del 15 novembre 1996, ha assunto la determinazione n. 95 con la quale attribuisce "significatività" per il bilancio e l'attività dell'A.P. all'estensione della circoscrizione stessa (³).
- estensioni di analoga portata (presumibilmente sia per ragioni tecnico-funzionali ma anche al fine di preconstituire sufficienti entrate finanziarie alle relative Autorità portuali) sono state già efficacemente realizzate per le circoscrizioni delle Autorità portuali di Ancona (che include anche Falconara Marittima), **Cagliari** che include anche il pontile ENICHEM ed altri pontili in località porto **Foxi**, **La Spezia** (la cui circoscrizione si estende a gran parte del porto di La Spezia con le relative installazioni petrolifere) **Piombino** (che include anche la Centrale ENEL di Torre del Sale);

STRUMENTI DI PIANIFICAZIONE DELL'ATTIVITÀ PORTUALE: PIANO REGOLATORE PORTUALE;

FINALITÀ DEGLI STRUMENTI DI PIANIFICAZIONE - La riforma del settore portuale, adottata con la legge n. 84/94, trova un suo principale elemento cardine nella previsione di provvedimenti di progettazione dello sviluppo delle attività portuali e,

³ In tal senso, il citato organo di controllo ha sostenuto quanto segue: "Ed in tale situazione assume significatività secondo quanto espresso nella nota del 5 novembre 1996 dal Ministero dei trasporti e ribadito nell'odierna adunanza dal rappresentante l'attivazione da parte della stessa Amministrazione del procedimento volto all'ampliamento della circoscrizione territoriale dell'Ente, al fine di includervi anche lo scalo di Milazzo, decisione questa idonea a prevenire il dissesto delle finanze dell'Ente".

mediante questi, il potere/dovere di adottare strumenti di programmazione delle destinazioni d'uso delle aree portuale e, quindi, dello sviluppo complessivo dell'attività del porto. Ciò nella determinazione del Legislatore di esaltare il momento programmatico delle strategie di sviluppo dell'attività portuale stessa.

APPROVAZIONE PIANO OPERATIVO TRIENNALE DEL PORTO DI MESSINA - Con delibera n.30 del 13.5.1999, il Commissario ha approvato il Piano operativo triennale che risulta allegato al provvedimento stesso. Il Collegio ha già avuto modo di evidenziare il pericolo che il predetto piano possa ridursi ad una mera elencazione sia di parte delle maggiori aree demaniali marittime e della loro attuale destinazione o occupazione di fatto che delle opere portuali programmate o in corso di realizzazione. Al riguardo, il Collegio evidenziava anche che l'art. 9, comma 3, della legge n. 84 del 1994, attribuisce il potere di approvazione del Piano operativo portuale al Comitato portuale su proposta del Presidente. Di conseguenza, suggeriva l'opportunità di riservarne l'approvazione al Comitato portuale, allora di imminente costituzione, ove come già detto sono rappresentate tutte le componenti principali - pubbliche e private - operanti in ambito portuale e, quindi, in grado di ponderare competently tutte le scelte programmatiche. Ciò al fine anche di evitare il rappresentato pericolo di adottare un atto di contenuto meramente ricognitorio o di sintesi programmatica, non assimilabile quindi ad un progetto o programma organico di sviluppo operativo del porto.

IL PIANO REGOLATORE PORTUALE - Sempre con delibera commissariale n. 32 del 20 maggio 1999, è stato conferito all'Università degli studi di Messina l'incarico


per la redazione del Piano regolatore portuale. Va evidenziato, preliminarmente, il valore scientifico dell'istituzione incaricata, che comprende in se il **CENTRO UNIVERSITARIO DI STUDI SUI TRASPORTI**, istituzione universitaria ormai di prestigio anche internazionale. Va, tuttavia, ribadito il ruolo centrale che in materia deve svolgere il Comitato portuale. Tale organo collegiale è titolare - ai sensi dell'art. 9, comma 3, lettera b), della legge n. 84/94, del potere di adozione del predetto Piano. Tale potere/dovere non è di carattere meramente formale, ma è diretto a definire - tramite il confronto delle varie posizioni ed istanze, sia pubbliche che di carattere imprenditoriale, rappresentate in seno al Comitato portuale - uno strumento programmatorio che comunque ha considerato tutte le opzioni utili, operando dialetticamente una scelta comunque ponderata. In ogni caso, uno studio di qualificato carattere scientifico potrebbe essere utilissimo quale elemento di orientamento del Comitato portuale stesso sulle opzioni tecnicamente impossibili, inopportune per eccessiva onerosità ovvero per inadeguatezza con le finalità fondamentali osservate dalla legge n. 84/94 e consistenti essenzialmente nello sviluppo commerciale del porto.

Letto, confermato e sottoscritto
Messina, li 2 giugno 2000

Presidente: Dott. Giuseppe FILOCAMO

Componente: Dott. Giuseppe LAUDATO

Componente: Dott. Eugenio MINICI



.....
.....
.....

Situazione amministrativa
al termine dell'esercizio 1999

SITUAZIONE AMMINISTRATIVA

Consistenza della Cassa all'inizio dell'Esercizio 1999		L. 8.876.802.311
Riscossioni		
In Conto Competenza	L. 1.963.203.963	
In Conto Residui	L. 2.580.047.294	L. 4.543.251.257
Pagamenti		
In Conto Competenza	L. 1.956.824.219	
In Conto Residui	L. 1.138.176.910	L. 3.095.001.129
Consistenza della Cassa alla Fine dell'Esercizio 1999		L. 10.325.052.439
Residui Attivi		
Degli Esercizi Precedenti	L. 2.399.566.125	
Dell'Esercizio	L. 3.341.439.247	L. 5.741.005.372
Residui Passivi		
Degli Esercizi Precedenti	L. 1.436.464.144	
Dell'Esercizio	L. 2.044.761.134	L. 3.481.225.278
Avanzo d'Amministrazione alla Fine dell'Esercizio 1999		L. 12.584.832.533

Situazione dei residui
al termine dell'esercizio 1999

SITUAZIONE DEI RESIDUI AL 31.12.1999

RESIDUI ATTIVI

	<u>Al 01.01.1999</u>	<u>Riscossi</u>	<u>Da Riscuotere</u>	<u>Differenze (+/-)</u>
Parte Corrente	L. 4.976.095.657	L. 2.580.047.294	L. 2.396.048.090	-L. 273
Conto Capitale	L. 3.518.035	L. 0	L. 3.518.035	L. 0
Partite di Giro	L. 0	L. 0	L. 0	L. 0
<u>TOTALI</u>	L. 4.979.613.692	L. 2.580.047.294	L. 2.399.566.125	-L. 273

RESIDUI PASSIVI

	<u>Al 01.01.1999</u>	<u>Pagati</u>	<u>Da Pagare</u>	<u>Differenze (+/-)</u>	<u>Residui Perenti</u>
Parte Corrente	L. 1.096.869.118	L. 592.440.804	L. 485.523.373	-L. 18.904.941	L. 0
Conto Capitale	L. 1.435.689.564	L. 407.538.113	L. 950.040.089	-L. 78.111.362	L. 0
Partite di Giro	L. 139.098.675	L. 138.197.993	L. 900.682	L. 0	
<u>TOTALI</u>	L. 2.671.657.357	L. 1.138.176.910	L. 1.436.464.144	-L. 97.016.303	L. 0

XIV LEGISLATURA — DISEGNI DI LEGGE E RELAZIONI — DOCUMENTI

ELENCO RESIDUI ATTIVI ANNO 1999

CAPITOLO 010103 Devoluzione tasse sulle merci imbarcate, sbarcate ed in transito (Legge 5.5.76 n. 355 e D.

Anno/N.acc.	Descrizione	Debitore	N. e dt.delibera	Importo
1999 000016	Riscossione tassa portuale anno 1999		84 28/01/1994	2.020.050
Sub. 006	VI Bimestre: Riscossione tassa portuale anno 1999	CIRCOSCRIZIONE DOGANALE	84 28/01/1994	2.020.050
Totale residui capitolo				2.020.050

CAPITOLO 020102 Proventi servizio traffico passeggeri

Anno/N.acc.	Descrizione	Debitore	N. e dt.delibera	Importo
1999 000090	Diritti portuali per passeggeri in transito	DESTEFANO, SPECIALE & C.	64 21/12/1998	37.337.500
1999 000139	Diritti Portuali per Passeggeri in Transito	CARDILE BROS (Sicily) S.r.l.	64 21/12/1998	177.000
1999 000141	Diritti Portuali per Passeggeri in Transito	CARONTE SHIPPING S.p.A.	64 21/12/1998	102.491.500
1999 000143	Diritti Portuali per Passeggeri in Transito	Navigazione Generale Italiana	64 21/12/1998	9.918.500
1999 000145	Diritti Portuali per Passeggeri in Transito	TOURIST FERRY-BOAT S.p.A.	64 21/12/1998	107.617.150
1999 000147	Diritti Portuali per Passeggeri in Transito	DIANO S.p.A.	64 21/12/1998	8.925.650
1999 000149	Diritti Portuali per Passeggeri in Transito	ALISCAPI S.N.A.V. S.p.A.	64 21/12/1998	3.046.500
1999 000151	Diritti Portuali per Passeggeri in Transito	Ferrovie dello Stato S.p.A.	64 21/12/1998	45.349.700
Totale residui capitolo				314.863.500

CAPITOLO 020105 Proventi diversi

Anno/N.acc.	Descrizione	Debitore	N. e dt.delibera	Importo
1999 000092	Diritti Portuali per Merci Imbarcate/Sbarcate o in	CO.ME.T. S.r.l.	64 21/12/1999	234.350
1999 000095	Diritti Portuali per Merci Imbarcate/Sbarcate o in	ITALIA Società Coop. a.r.l.	64 21/12/1998	825.000
1999 000130	Prestazioni Accessorie Locazione Gru: Personale Di	CO.ME.T. S.r.l.	101 5/05/1997	4.057.352
1999 000131	Prestazioni Accessorie Locazione Gru: Personale Di	ITALIA Società Coop. a.r.l.	109 2/06/1997	37.908.836
1999 000142	Diritti Portuali per Merci Imbarcate, Sbarcate o i	CARONTE SHIPPING S.p.A.	64 21/12/1998	620.971.200
1999 000144	Diritti Portuali per Merci Imbarcate, Sbarcate e in	Navigazione Generale Italiana	64 21/12/1999	84.187.400
1999 000146	Diritti Portuali per Merci Imbarcate, Sbarcate e i	TOURIST FERRY-BOAT S.p.A.	64 21/12/1998	621.409.600
1999 000148	Diritti Portuali per Merci Imbarcate, Sbarcate e i	DIANO S.p.A.	64 21/12/1999	103.894.300
1999 000152	Diritti Portuali per Merci Imbarcate, Sbarcate e i	Ferrovie dello Stato S.p.A.	64 21/12/1998	273.098.000
1999 000153	Fornitura Idrica Isole Minori per Emergenza	PRESIDENTE REGIONE SICILIANA	2914 12/01/1999	14.652.720

XIV LEGISLATURA — DISEGNI DI LEGGE E RELAZIONI — DOCUMENTI

ELENCO RESIDUI ATTIVI ANNO 1999

Totale residui capitolo			1.761.230.150	
=====				
CAPITOLO 020201 Canoni di affitto di beni patrimoniali dell'Ente				

Anno/N.acc.	Descrizione	Debitore	N. e dt.delibera	Importo

1999 000017	Conc. Rep.101 del 5.5.1997-Locaz. gru GS.360 n°10		99999	6.250.000
Sub. 004	Concessione Rep.101 del 5.5.1997 - Locazione gru G	CO.ME.T. S.r.l.	99999	6.250.000

1999 000018	Conc. Rep.109 del 2.6.1997-Locaz. gru GS.360 n°11		99999	6.250.000
Sub. 004	Conc. Rep.109 del 2.6.1997-Locaz. gru GS.360 n°11	ITALIA Società Coop. a.r.l.	99999	6.250.000

Totale residui capitolo				12.500.000
=====				
CAPITOLO 020202 Canoni demaniali				

Anno/N.acc.	Descrizione	Debitore	N. e dt.delibera	Importo

1995 000284	Occupazione mq.19.612 area demaniale: deposito cos	EUROBUNKER S.p.A.	99999	51.181.400
1995 000320	Occupazione mq.28.900 area demaniale: Stazione Deg	ENTE AUTONOMO PORTUALE MESSINA	99999	48.043.360
1995 000321	Occupazione mq.29.877 area demaniale: Bacino di Ca	ENTE AUTONOMO PORTUALE MESSINA	99999	49.667.524
1996 000105	Occupazione mq.49160 area demaniale: quartiere fie	Ente Autonomo Fiera di Messina	99999	60.800.761
1996 000110	Occupazione mq.28.900 area demaniale: Stazione Deg	ENTE AUTONOMO PORTUALE MESSINA	99999	51.574.362
1996 000112	Occupazione mq.29.877 area demaniale: Bacino di Ca	ENTE AUTONOMO PORTUALE MESSINA	99999	53.317.096
1996 000134	Occupazione mq.19.612 area demaniale: deposito cos	EUROBUNKER S.p.A.	99999	61.323.300
1997 000072	Occupazione mq.19.612 area demaniale: deposito cos	EUROBUNKER S.p.A.	99999	60.465.300
1997 000091	Occupazione mq.150 area demaniale: rivendita libri	Ass. Cult. "LIBRI E BANCARELLE"	99999	1.313.353
1997 000135	Occupazione mq.49.160 area demaniale: complesso fi	Ente Autonomo Fiera di Messina	99999	690.702.173
1997 000137	Occupazione mq.28.900 area demaniale: Stazione deg	ENTE AUTONOMO PORTUALE MESSINA	99999	52.837.934
1997 000138	Occupazione mq.29.877 area demaniale: Bacino di Ca	ENTE AUTONOMO PORTUALE MESSINA	99999	54.624.185
1997 000177	Rival. Monetaria: L. Rizzo e V. Emanuele 1995	COMUNE DI MESSINA	99999	34.344
1997 000178	Rival. Monetaria: L. Rizzo e V. Emanuele 1996	COMUNE DI MESSINA	99999	10.540
1998 000061	Occupazione mq.28.900 area demaniale: Stazione Deg	ENTE AUTONOMO PORTUALE MESSINA	99999	53.313.017
1998 000062	Occupazione mq.29.877 area demaniale: Bacino di Ca	ENTE AUTONOMO PORTUALE MESSINA	99999	55.115.937
1998 000063	Rival. Monetaria canoni 1995/1997 Stazione Degassi	ENTE AUTONOMO PORTUALE MESSINA	99999	4.813.745
1998 000064	Rival. Monetaria canoni 1995/1997 Bacino di Carena	ENTE AUTONOMO PORTUALE MESSINA	99999	4.976.479

XIV LEGISLATURA — DISEGNI DI LEGGE E RELAZIONI — DOCUMENTI

ELENCO RESIDUI ATTIVI ANNO 1999

CAPITOLO 020202 Canoni demaniali

Anno/N.acc.	Descrizione	Debitore	N. e dt.delibera	Importo
1998 000069	Occupazione mq.49.160 area demaniale: complesso fi	Ente Autonomo Fiera di Messina	99999	696.918.500
1998 000080	Rival. Monetaria canoni 1995/1996: Parco Autobotti	COMUNE DI MESSINA	99999	47.669
1998 000082	Rivalutazione Monetaria Canoni 1995/1996: Campo de	COMUNE DI MESSINA	99999	47.669
1998 000116	Occupazione mq.19.612 area demaniale: deposito cos	EUROBUNKER S.p.A.	99999	61.009.488
1999 000042	1999-Indennizzo occupazione mq.6.480 area dem.: In	COMUNE DI MESSINA	99999	10.000
1999 000116	1995/98-Indennizzo Occupazione mq.72 area demanial	SINDONI Antonino	11111 2/02/1999	12.226.538
1999 000118	1995/98-Indennizzo per occupazione mq.800 area dem	TECNOMARE S.n.c.	11111 2/02/1999	19.795.000
Totale residui capitolo				2.144.171.284

CAPITOLO 020203 Interessi attivi su titoli, depositi, conti correnti ecc.

Anno/N.acc.	Descrizione	Debitore	N. e dt.delibera	Importo
1998 000099	Preteore del Lavoro: condanna pagamento somme-Sorte	LETIZIA Rag. Cono	99999	1.199.023
1999 000179	Interessi Attivi anno 1999 su c/c Fruttifero Tes.	BANCA D'ITALIA-Tes.Prov. Stato	99999	148.463.952
Totale residui capitolo				149.662.975

CAPITOLO 020301 Recupero e rimborsi diversi

Anno/N.acc.	Descrizione	Debitore	N. e dt.delibera	Importo
1996 000128	Rimborso IVA anno 1996 (Art. 38bis D.P.R. 26.10.19	MINISTERO DELLE FINANZE	99999	59.461.000
1998 000130	Rimborso IVA anno 1998 (Art. 38bis D.P.R. 26.10.19	MINISTERO DELLE FINANZE	99999	198.474.560
1999 000173	Rimborso IVA anno 1999 (Art. 38bis D.P.R. 26.10.19	MINISTERO DELLE FINANZE	99999	124.000.000
1999 000174	Rimborso IRPEG anno 1987	MINISTERO DELLE FINANZE	535 9/07/1999	62.254.000
1999 000175	Rimborso ILOR 1992	MINISTERO DELLE FINANZE	11757 14/09/1999	37.771.000
1999 000178	Transazione per spese adeguamento impianti Immobil	CONSAP S.p.A.	4529 7/12/1999	15.000.000
Totale residui capitolo				496.960.560

CAPITOLO 020302 Concorsi da parte dello Stato (Min. LL.PP.) e di altri Enti per spese di servizi di manute

Anno/N.acc.	Descrizione	Debitore	N. e dt.delibera	Importo
1999 000027	Contributo 1999 serv. manut. straord. parti comuni	MINISTERO LL. PP.	8069 20/12/1999	800.000.000
Totale residui capitolo				800.000.000

XIV LEGISLATURA - DISEGNI DI LEGGE E RELAZIONI - DOCUMENTI

ELENCO RESIDUI ATTIVI ANNO 1999

CAPITOLO 020401 Entrate varie ed eventuali (Diritti di mora ecc.)

Anno/N.acc.	Descrizione	Debitore	N. e dt.delibera	Importo
1998 000065	Ind. ritard. pagamento canoni 1995/1997 Stazione D	ENTE AUTONOMO PORTUALE MESSINA	99999	7.622.782
1998 000066	Ind. ritard. pagamento canoni 1995/1997 Bacino di	ENTE AUTONOMO PORTUALE MESSINA	99999	7.000.979
1998 000117	Ind. Rit. Pagamento Canoni 1995-97. Dal 19.6.97 al	EUROBUNKER S.p.A.	99999	9.270.000
1999 000117	1995/98-Indennità Ritardato pagamento Indennizzo	SINDONI Antonino	11111 2/02/1999	273.462
1999 000119	1995/98-Indennità ritardato pagamento Indennizzo	TECNOMARE S.n.c.	11111 2/02/1999	533.000
Totale residui capitolo				25.500.223

CAPITOLO 030405 Riscossione di prestiti ed anticipazioni a breve termine

Anno/N.acc.	Descrizione	Debitore	N. e dt.delibera	Importo
1998 000090	Preteore del Lavoro: condanna pagamento scome -Sort	LETIZIA Rag. Cono	99999	3.510.035
Totale residui capitolo				3.510.035

CAPITOLO 060106 Trattenute per conto terzi

Anno/N.acc.	Descrizione	Debitore	N. e dt.delibera	Importo
1999 000013	Sig. Saro G.: Trattenuta del 5° c/o S.A.FI.BO.		99999	30.000.000
Totale residui capitolo				30.000.000

CAPITOLO 060109 Partite in sospeso

Anno/N.acc.	Descrizione	Debitore	N. e dt.delibera	Importo
1999 000172	Fondo di Cassa Minute Spese - Artt. 26 e 27 R.A. e	AUTORITA' PORTUALE DI MESSINA	99999	490.507
Totale residui capitolo				490.507

TOTALE RESIDUI 5.741.005.372

XIV LEGISLATURA — DISEGNI DI LEGGE E RELAZIONI — DOCUMENTI

ELENCO RESIDUI PASSIVI ANNO 1999

CAPITOLO 010101 Compensi, assegni, indennità e rimborsi agli Organi di amministrazione e di controllo

Anno/N.imp.	Descrizione	Creditore	N. e dt.delibera	Importo
1999 000114	Componenti Comitato Portuale: Gettoni di Presenza		7 16/09/1999	13.200.000
Sub. 001	Componenti Comitato Portuale: Gettoni di Presenza	Comitato Portuale di Messina	7 16/09/1999	13.200.000
Totale residui capitolo				13.200.000

CAPITOLO 010207 Oneri previdenziali ed assistenziali a carico dell'Ente

Anno/N.imp.	Descrizione	Creditore	N. e dt.delibera	Importo
1999 000011	INPS: Contributi Dipendenti su emolumenti e indenn		99999	14.159.485
Sub. 012	INPS Dicembre: Contributi Dipendenti su emolumenti	I.N.P.S. - Sede di Messina	99999	14.159.485
1999 000013	INPDAP: Contributi Dipendenti su emolumenti e inde		99999	62.193
Sub. 012	INPDAP Dicembre: Contributi Dipendenti su emolumen	I.N.P.D.A.P. - Gest. ex ENPDEP	99999	62.193
1999 000015	Presidente I.V.S. su indennità corrisposte		99999	3.321.909
Sub. 012	Dicembre: Presidente I.V.S. su indennità corrispos	I.N.P.S. - Gest. Lav. Autonomi	99999	3.321.909
1999 000019	INAIL: P.A.80018290/41, 8697782/96: Rata e Saldo P		99999	24.400
Sub. 002	P.A.80018290/41 e 8697782/96: Saldo Premio 1999	I.N.A.I.L. - Sede di Messina	99999	24.400
1999 000153	Segretario - PREVINDAI su Imponibile retribuzioni		4 16/09/1999	959.180
Sub. 001	III e IV Trimestre - PREVINDAI su Imponibile retri	PREVINDAI - Fondo Pensione	4 16/09/1999	959.180
1999 000156	Segretario - INPDAI contributi su retribuzioni 199		4 16/09/1999	14.389.125
Sub. 001	Segretario - INPDAI contributi su retribuzioni 199	INPDAI - Direz. Centr. Previd.	4 16/09/1999	14.389.125
Totale residui capitolo				32.916.292

CAPITOLO 010402 Prestazioni di terzi per manutenzioni, riparazioni ed adattamenti diversi

Anno/N.imp.	Descrizione	Creditore	N. e dt.delibera	Importo
1998 000043	Manutenzione Impianto Illum.: dal 1.01 al 31.12.19	LOGICA S.r.l.	54 29/12/1997	35.156.844
1998 000044	Manut. Imp. Illum. Somme a Disposizione: 1.01-31.1	DIREZIONE DEI LAVORI	49 25/11/1997	857.484
1998 000134	Immobile Sede A.P.-Base D'Asta: lavori di manutenz		56 27/11/1998	52.212.340
Sub. 001	Immobile Sede A.P.: Aggjud. Lavori Manutenzione	SCIABA' Vincenzo	3 8/02/1999	34.739
Sub. 002	Immobile Sede A.P.-Ribasso del 22% sull'importo a	DIREZIONE DEI LAVORI	3 8/02/1999	52.177.601
1998 000135	Immobile Sede A.P.-Somme Disp.: lavori di manutenz		56 27/11/1998	69.242.180

XIV LEGISLATURA — DISEGNI DI LEGGE E RELAZIONI — DOCUMENTI

ELENCO RESIDUI PASSIVI ANNO 1999

CAPITOLO 010402 Prestazioni di terzi per manutenzioni, riparazioni ed adattamenti diversi

Anno/N.imp.	Descrizione	Creditore	N. e dt.delibera	Importo
Sub. 001	Immobile Sede A.P.-Spese Tecniche: progett., D.L.,	PITRONE Ing. Pietro	56 27/11/1998	55.462.150
Sub. 002	Immobile Sede A.P.-Imprevisti: 54 lavori di manute	DIREZIONE DEI LAVORI	56 27/11/1998	13.780.030
1999 000031	Manut. Imp. Illum. Base App.: dal 1.01 al 31.12.99		60 15/12/1998	40.724.184
Sub. 001	Manutenz. Impianto Illum.: dal 1.01 al 31.12.99	LO PRESTI COSTANTINO LETTERIO	5 8/02/1999	39.866.700
Sub. 002	Manut. Imp. Illum. (Somme a Disp.): dal 1.01 al 31	DIREZIONE DEI LAVORI	60 15/12/1998	857.484
1999 000151	Quota parte consuntivo lavori urgenti manutenzione	AMMINISTRATORE DEL CONDOMINIO	10 30/12/1999	14.462.404
Totale residui capitolo				212.655.436

CAPITOLO 010405 Utenze varie

Anno/N.imp.	Descrizione	Creditore	N. e dt.delibera	Importo
1999 000039	Canoni e Consumi elettrici anno 1999	ENEL S.p.A. - Zona di Messina	99999	8.064.879
Totale residui capitolo				8.064.879

CAPITOLO 010406 Materiale di economato

Anno/N.imp.	Descrizione	Creditore	N. e dt.delibera	Importo
1999 000112	Fornitura carta intestata Autorità Portuale	TRISCHITTA Antonino Tipolitog.	3224 18/08/1999	660.000
1999 000157	Fornitura materiale di economato	PRINZI GIUSEPPE S.n.c.	11111 28/12/1999	2.481.940
Totale residui capitolo				3.141.940

CAPITOLO 010410 Spese per consulenze, studi ed altre analoghe prestazioni professionali

Anno/N.imp.	Descrizione	Creditore	N. e dt.delibera	Importo
1996 000181	Molo Norimberga: Esecuzione studi ed indagini per		54 17/11/1998	129.601.025
Sub. 001	Molo Norimberga: Esec. studi ed ind. per consol.	GUARNERA Geom. Giuseppe	16 16/03/1999	86.547.000
Sub. 002	Molo Norimberga-Somme a disp.: studi ed indag. per	DIREZIONE DEI LAVORI	54 17/11/1998	25.345.800
Sub. 003	Molo Norimberga (Studi ed indagini): Ribasso 154	DIREZIONE DEI LAVORI	16 16/03/1999	15.273.000
1999 000034	DLgs 626/94: Conferimento incarico prof. 01.01.99-		1 5/02/1999	1.025.000
Sub. 002	DLgs 626/94: Conferimento incarico prof. 01.01.99-	MAZZEO Dott. Mariano Lorenzo	1 5/02/1999	1.025.000
1999 000061	Competenze per contabilità anno 1999 e Saldo 1998	STRACUZZI Dott. Claudio	11111 31/12/1999	13.529.854
1999 000138	Effett. Studi Particolar. ed elaborati necess. per	UNIVERSITÀ DEGLI STUDI MESSINA	10 11/11/1999	370.000.000

XIV LEGISLATURA — DISEGNI DI LEGGE E RELAZIONI — DOCUMENTI

ELLENCO RESIDUI PASSIVI ANNO 1999

CAPITOLO 010410 Spese per consulenze, studi ed altre analoghe prestazioni professionali

Anno/N.imp.	Descrizione	Creditore	N. e dt.delibera	Importo
1999 000148	Progettazione impianti elettrici banchine port. +		5 3/12/1999	68.463.282
Sub. 001	Progettazione impianti elettrici banchine port. +	TORNATORE Arch. Mariano	5 3/12/1999	34.231.641
Sub. 002	Progettazione impianti elettrici banchine port. +	MERLINO Ing. Salvatore	5 3/12/1999	34.231.641
1999 000149	Incarico per informatizzazione uffici e formazione		6 3/12/1999	4.800.000
Sub. 001	Incarico per informatizzazione uffici e formazione	DEL MASTRO Ing. Donata	6 3/12/1999	2.400.000
Sub. 002	Incarico per informatizzazione uffici e formazione	PELLEGRINO Ing. Giuseppe	6 3/12/1999	2.400.000
1999 000160	III Ispezione subacquea periodica Banchine Peloro	LA.EE.SUB di Costa R. Egitto M	4278 19/11/1999	2.500.000
Totale residui capitolo				589.919.161

CAPITOLO 010411 Locazioni passive

Anno/N.imp.	Descrizione	Creditore	N. e dt.delibera	Importo
1999 000105	F-3/4-Quote Condominiali Immobile Proprietà Autori		99999	1.345.184
Sub. 003	Dic-Quote Condominiali Immobile Proprietà Autorità	AMMINISTRATORE DEL CONDOMINIO	99999	1.345.184
1999 000106	A-5/6-Quote condominiali Immobile Locato A.P.		99999	589.831
Sub. 003	Dic-Quote condominiali Immobile Locato A.P.	AMMINISTRATORE DEL CONDOMINIO	11111 30/11/1999	589.831
Totale residui capitolo				1.935.015

CAPITOLO 010414 Premi di assicurazione

Anno/N.imp.	Descrizione	Creditore	N. e dt.delibera	Importo
1999 000073	Polizza		99999	960.098
Sub. 005	GS360 (9)-Polizza n°209236- RCT	ASSITALIA ASSICURAZIONI	99999	424.725
Sub. 006	GS360 (9)-Polizza n°21174 - RCA	ASSITALIA ASSICURAZIONI	99999	477.177
Totale residui capitolo				960.098

CAPITOLO 010415 Spese per pulizia uffici ed aree portuali

Anno/N.imp.	Descrizione	Creditore	N. e dt.delibera	Importo
1999 000022	Servizio di pulizia uffici ed officine anno 1999		99999	786.000
Sub. 012	Dicembre: Servizio di pulizia uffici ed officine a	LA CLESRE PULITURA S.r.l.	99999	786.000
1999 000032	Pulizia Specchi Acquei dal 01.01 al 31.12.99		61 15/12/1998	24.567.760

XIV LEGISLATURA - DISEGNI DI LEGGE E RELAZIONI - DOCUMENTI

BILANCIO RESIDUI PASSIVI ANNO 1999

CAPITOLO 010415 Spese per pulizia uffici ed aree portuali

Anno/N.imp.	Descrizione	Creditore	N. e dt.delibera	Importo
Sub. 001	Pulizia Specchi Acquei dal 01.01 al 31.12.99	GUARNERA Geom. Giuseppe	6 8/02/1999	23.126.428
Sub. 002	Pulizia Specchi Acquei (Somme a Disp.): 1999	DIREZIONE DEI LAVORI	61 15/12/1998	1.441.332
1999 000033	Pulizia Aree e Piazzali: dal 01.01 al 31.12.99		62 15/12/1998	12.860.444
Sub. 001	Pulizia Aree e Piazzali: dal 01.01 al 31.12.99	PULISUD - Impresa Pulizie	7 8/02/1999	12.027.764
Sub. 002	Pulizia Aree e Piazzali (Somme Disp.): 1999	DIREZIONE DEI LAVORI	62 15/12/1998	832.680
Totale residui capitolo				38.214.204

CAPITOLO 010701 Imposte, tasse e tributi vari

Anno/N.imp.	Descrizione	Creditore	N. e dt.delibera	Importo
1999 000139	IVA su effett. studi partic. ed elaborati per P.R.	UNIVERSITA DEGLI STUDI MESSINA	10 11/11/1999	74.000.000
Totale residui capitolo				74.000.000

CAPITOLO 010903 Oneri vari straordinari (Ammortamento beni dello Stato)

Anno/N.imp.	Descrizione	Creditore	N. e dt.delibera	Importo
1998 000163	Quota di ammortamento beni dello Stato - anno 1998		989 17/04/1972	198.453.500
Sub. 001	Quota di ammortamento beni dello Stato - anno 1998	TESORERIA PROV. DELLO STATO	989 17/04/1972	33.810.260
Sub. 002	Quota di ammortamento beni dello Stato - anno 1998	TESORERIA PROV. DELLO STATO	989 17/04/1972	27.153.250
Sub. 003	Quota di ammortamento beni dello Stato - anno 1998	TESORERIA PROV. DELLO STATO	989 17/04/1972	50.000.000
Sub. 004	Quota di ammortamento beni dello Stato - anno 1998	TESORERIA PROV. DELLO STATO	989 17/04/1972	87.489.990
1999 000162	Quote di Ammortamento Beni dello Stato - Anno 1999	TESORERIA PROV. DELLO STATO	989 17/04/1972	198.453.500
Totale residui capitolo				396.907.000

CAPITOLO 020201 Impianti portuali

Anno/N.imp.	Descrizione	Creditore	N. e dt.delibera	Importo
1993 000076	Variante al progetto consolidamento piattaforma gi	CO.ME.S. S.r.l.	48 14/09/1998	27.500.000
1994 000412	Variante progetto di consolidamento piattaforma gi		28 10/07/1998	51.395.000
Sub. 001	Variante consolidamento piattaforma girevole	CO.ME.S. S.r.l.	48 14/09/1998	49.817.100
Sub. 002	Variante piattaforma girevole: Somme a disposizione	GIAIMO Ing. Antonio	28 10/07/1998	1.577.900
1997 000207	Cabina elettrica Base d'asta: realizzazione nuovi		56 31/12/1997	319.332.183

XIV LEGISLATURA — DISEGNI DI LEGGE E RELAZIONI — DOCUMENTI

ELENCO RESIDUI PASSIVI ANNO 1999

CAPITOLO 020201 Impianti portuali

Anno/N. imp.	Descrizione	Creditore	N. e dt. delibera	Importo
Sub. 001	Cabina elettrica: realizzazione nuovi locali	S.I.E.M. S.r.l.	5 9/03/1998	87.487.399
1997 000208	Cabina elettrica Somme Disp.: realizzazione nuovi		56 31/12/1997	62.374.806
Sub. 002	Cabina elettrica-Spese Tecniche: Direzione Lavori	PITRONE Ing. Pietro	56 31/12/1997	29.878.124
Sub. 003	Cabina elettrica-Spese Tecniche: Collaudo Amm.vo	PITRONE Ing. Pietro	56 31/12/1997	2.960.599
Sub. 004	Cabina elettrica-Imprevisti: (5%) lavori realizzaz	PITRONE Ing. Pietro	56 31/12/1997	29.536.083
1998 000145	Recinzione Porto Messina: Base d'Asta		66 23/12/1998	344.357.450
Sub. 001	Recinzione Porto Messina: Aggiudicazione Lavori	ARCOVITO PAOLO COSTRUZIONI Srl	8 8/02/1999	250.829.966
Sub. 002	Recinzione Porto Messina: Ribasso d'Asta 27,16%	DIREZIONE DEI LAVORI	8 8/02/1999	93.527.484
1998 000146	Recinzione Porto: Somme a disposizione	DIREZIONE DEI LAVORI	66 23/12/1998	85.642.550
1999 000067	Variante Piattaforma Girevole		29 12/05/1999	71.385.000
Sub. 001	Variante Piattaforma Girevole - Consolidamento in	GUARNERA Geom. Giuseppe	7306 6/12/1999	60.313.186
1999 000069	Variante tecnica Piattaforma Piattaforma Girevole	CO.ME.S. S.r.l.	33 20/05/1999	14.010.708
1999 000099	Aggiu. fornitura n°1 RADAR, n°1 VHF, n°1 PC per Ca	MICROSYSTEM	43 28/05/1999	36.529.440
1999 000150	Lavori Urgenti di Manutenzione Straord. Imp. Illum		9 29/12/1999	877.575.399
Sub. 001	Lavori Urgenti di Manutenzione Straord. Imp. Illum	AUTORITA' PORTUALE di MESSINA	9 29/12/1999	877.575.399
Totale residui capitolo				1.890.102.536

CAPITOLO 020202 Acquisto di attrezzature, macchinari ed altri beni mobili

Anno/N. imp.	Descrizione	Creditore	N. e dt. delibera	Importo
1994 000399	Acquisto autovettura Autorità Portuale	SIRACUSANO Automobili S.r.l.	57 31/12/1996	14.200.000
1995 000413	Acquisto Autovettura Autorità Portuale	SIRACUSANO Automobili S.r.l.	57 31/12/1996	36.257.630
1997 000120	Acquisto e installazione impianto telefonico Autor	TELECOM ITALIA S.p.a.	32 21/06/1997	8.980.470
1999 000158	Fornitura Software EDILCANT per Genio Civile OO.MM	EPHEDIS s.a.s.	4583 10/12/1999	1.250.000
Totale residui capitolo				60.688.100

CAPITOLO 020203 Acquisto di mobili e macchine d'ufficio

Anno/N. imp.	Descrizione	Creditore	N. e dt. delibera	Importo
1999 000129	Acquisto arredi per nuova sede Autorità Portuale		12 1/09/1999	38.655.200

XIV LEGISLATURA — DISEGNI DI LEGGE E RELAZIONI — DOCUMENTI

ELENCO RESIDUI PASSIVI ANNO 1999

CAPITOLO 020203 Acquisto di mobili e macchine d'ufficio

Anno/N.imp.	Descrizione	Creditore	N. e dt.delibera	Importo
Sub. 001	Acquisto arredi per nuova sede Autorità Portuale	EUREKA Office Furniture	12 1/09/1999	28.708.200
1999 000130	Acquisto nuova fotocopiatrice con permuta di quell	A.T.S. - Assistenza Tecnica	13 10/09/1999	3.794.400
1999 000159	Acquisto Computer con Stampante per uffici Autorit	InternMicro S.a.s.	4072 3/11/1999	5.304.480
Totale residui capitolo				47.754.080

CAPITOLO 020501 Indennità di anzianità (T.F.R.)

Anno/N.imp.	Descrizione	Creditore	N. e dt.delibera	Importo
1999 000154	Segretario - PREVINDAI quota di TFR pari al contri		4 16/09/1999	959.180
Sub. 001	III e IV Trim - PREVINDAI quota TFR pari al contri	PREVINDAI - Fondo Pensione	4 16/09/1999	959.180
Totale residui capitolo				959.180

CAPITOLO 040101 Ritenute erariali

Anno/N.imp.	Descrizione	Creditore	N. e dt.delibera	Importo
1999 000007	Cod. IRPEF Dipendenti su emolumenti Anno 1999		99999	14.240.000
Sub. 001	Cod. 1001-IRPEF Dipendenti su emolumenti Anno 1999	MINISTERO FINANZE-DIP. ENTRATE	99999	10.671.092
Sub. 004	Cod. 3802-ADDIZ. IRPEF REGIONALE Dipendenti: Anno	MINISTERO FINANZE-DIP. ENTRATE	99999	2.462.000
Sub. 007	Cod. 1001-IRPEF Segretario Generale	MINISTERO FINANZE-DIP. ENTRATE	99999	121.908
Sub. 008	Cod. 3816-ADDIZ. IRPEF COMUNALE Dipendenti: Anno 1	MINISTERO FINANZE-DIP. ENTRATE	99999	985.000
1999 000008	Cod. 1040-IRPEF su indennità e compensi corrispost		99999	2.164.000
Sub. 004	Cod. 1040-IRPEF Ing. Musso F. su compensi 1999	MINISTERO FINANZE-DIP. ENTRATE	99999	580.000
Sub. 006	Cod. 1040-IRPEF Prof. Tigano A. su onorari corrisp	MINISTERO FINANZE-DIP. ENTRATE	99999	1.584.000
1999 000009	Cod. 1004-IRPEF su indennità e compensi corrispost		99999	14.881.000
Sub. 003	Cod. 1004-IRPEF Dott. Cacciola F. su indennità ann	MINISTERO FINANZE-DIP. ENTRATE	99999	2.149.000
Sub. 004	Cod. 1004-IRPEF Dott. Minici E. su indennità anno	MINISTERO FINANZE-DIP. ENTRATE	99999	1.772.000
Sub. 005	Cod. 1004-IRPEF Dott. Laudato G. su indennità anno	MINISTERO FINANZE-DIP. ENTRATE	99999	1.893.000
Sub. 007	Cod. 1004-IRPEF Dott. Marchettini D. su indennità	MINISTERO FINANZE-DIP. ENTRATE	99999	415.000
Sub. 008	Cod. 1004-IRPEF Dott. Renda su indennità corrispos	MINISTERO FINANZE-DIP. ENTRATE	99999	346.000
Sub. 009	Cod. 1004-IRPEF Dott. Chiaula su indennità corrisp	MINISTERO FINANZE-DIP. ENTRATE	99999	346.000

XIV LEGISLATURA — DISEGNI DI LEGGE E RELAZIONI — DOCUMENTI

ELENCO RESIDUI PASSIVI ANNO 1999

CAPITOLO 040101 Ritenute erariali

Anno/N.imp.	Descrizione	Creditore	N. e dt.delibera	Importo
Sub. 010	Cod. 1004-IRPEF Presidente su indennità corrispost	MINISTERO FINANZE-DIP. ENTRATE	99999	7.970.000
Totale residui capitolo				31.285.000

CAPITOLO 040102 Ritenute previdenziali ed assistenziali

Anno/N.imp.	Descrizione	Creditore	N. e dt.delibera	Importo
1999 000010	INPS: Contributi Dipendenti su emolum. e indenn.		99999	5.528.515
Sub. 012	INPS Dicembre: Contributi Dipendenti su emolum. e	I.N.P.S. - Sede di Messina	99999	5.528.515
1999 000012	INPDAP: Contributi Dipendenti su emolumenti e inde		99999	12.437
Sub. 012	INPDAP Dicembre: Contributi Dipendenti su emolumen	I.N.P.D.A.P. - Gest. ex ENPDEP	99999	12.437
1999 000014	Presidente - I.V.S. su indennità corrisposte		99999	1.660.091
Sub. 012	Dicembre: Presidente - I.V.S. su indennità corris	I.N.P.S. - Gest. Lav. Autonomi	99999	1.660.091
1999 000152	Segretario - PREVINDAI su Imponibile retribuzioni		4 16/09/1999	959.180
Sub. 001	III e IV Trimestre: PREVINDAI su Imponibile retrib	PREVINDAI - Fondo Pensione	4 16/09/1999	959.180
1999 000155	Segretario - INPDAL su retribuzioni anno 1999		4 16/09/1999	5.514.875
Sub. 001	Segretario - INPDAL su retribuzioni anno 1999	INPDAL - Direz. Centr. Previd.	4 16/09/1999	5.514.875
Totale residui capitolo				13.675.098

CAPITOLO 040103 Ritenute diverse

Anno/N.imp.	Descrizione	Creditore	N. e dt.delibera	Importo
1999 000016	Contributi Sindacali. Ritenute sugli emolumenti me		45 26/11/1996	45.000
Sub. 004	Contributi Sindacali IV Trimestre 1999	F.I.L.T./C.G.I.L.	45 26/11/1996	45.000
1999 000017	Contributi Sindacali. Ritenute su emolumenti mensi		45 26/11/1996	180.000
Sub. 004	Contributi Sindacali IV Trimestre 1999	F.I.T./C.I.S.L. Sicilia	45 26/11/1996	180.000
1999 000018	Contributi Sindacali. Ritenute su emolumenti mensi		45 26/11/1996	225.000
Sub. 004	Contributi Sindacali IV Trimestre 1999	UILTRASPORTI	45 26/11/1996	225.000
Totale residui capitolo				450.000

CAPITOLO 040106 Versamento trattemute a favore di terzi

Anno/N.imp.	Descrizione	Creditore	N. e dt.delibera	Importo
-------------	-------------	-----------	------------------	---------

XIV LEGISLATURA — DISEGNI DI LEGGE E RELAZIONI — DOCUMENTI

ELENCO RESIDUI PASSIVI ANNO 1999

CAPITOLO 040106 Versamento trattemute a favore di terzi

Anno/N. imp.	Descrizione	Creditore	N. e dt. delibera	Importo
1998 000151	Pulizia aree e piazzali 1998: Ritenute di Garanzia	PULISUD - Impresa Pulizie	99999	900.682
1999 000021	Sig. Sarò G.: Tratt. del 5° stipendio (72 Quote) c		32400 26/11/1998	30.500.000
Sub. 012	12° Quota Sig. Sarò G.: Tratt. del 5° stipendio (7	S.A.PI.BO. S.p.A.	32400 26/11/1998	500.000
1999 000024	Rif. Acc.23/99-Pulizia aree e piazzali 1998: Rit.	PULISUD - Impresa Pulizie	99999	407.451
1999 000085	Acc.104/99-Pulizia Specchi Acquei 1999-Ritenute Ga	GUARNERA Geom. Giuseppe	99999	3.837.002
1999 000088	Acc.105/99-Manutenzione Immobile A.P.-Ritenute Gar	SCIABA' Vincenzo	99999	12.288.265
1999 000091	Acc.115/99-Cabina Elettrica-Ritenute Garanzia 5,5%	S.I.E.M. S.r.l.	99999	15.141.623
1999 000122	Rif. Acc.138/99-Pulizia Aree e Piazzali 1999. Rit.	PULISUD - Impresa Pulizie	99999	1.323.036
Totale residui capitolo				64.398.059
TOTALE RESIDUI				3.481.225.278

ELENCO RESIDUI PASSIVI PERENTI ANNO 1999

TOTALE RESIDUI PERENTI

0

Rendiconto finanziario

QUADRO RIASSUNTIVO DEL RENDICONTO FINANZIARIO DI COMPETENZA 1999ENTRATE

Parte Corrente (Titoli I e II)

L. 4.834.221.972

Conto Capitale (Titoli III, IV e V)

L. 29.912.154

Partite di Giro (Titolo VI)

L. 440.509.084

Totale Entrate**L. 5.304.643.210**

Disavanzo Finanziario di Competenza

Totali a Pareggio**L. 5.304.643.210**SPESE

Parte Corrente (Titolo I)

L. 2.388.534.382

Conto Capitale (Titoli II e III)

L. 1.172.559.210

Partite di Giro (Titolo IV)

L. 440.491.761

Totale Spese**L. 4.001.585.353**

Avanzo Finanziario di Competenza

L. 1.303.057.857**Totali a Pareggio****L. 5.304.643.210**

RIEPILOGO GESTIONE ESERCIZIO 1999

Entrate Accertate (+)

L. 5.304.643.210

Spese Impegnate (-)

L. 4.001.585.353

Avanzo Finanziario di Competenza

L. 1.303.057.857

Avanzo di Amministrazione al 01.01.1999 (+)

L. 11.184.758.646

Riaccertamento dei Residui

Minori Residui Attivi (-)

L. 273

Maggiori Residui Passivi (-)

L. 0

L. 273

Maggiori Residui Attivi (+)

L. 0

Minori Residui Passivi (+)

L. 97.016.303

L. 97.016.303

L. 97.016.030

Avanzo di Amministrazione al 31.12.1999

L. 12.584.832.533

XIV LEGISLATURA — DISEGNI DI LEGGE E RELAZIONI — DOCUMENTI

AVANZO DI AMMINISTRAZIONE

Numero e data Delibera	Organo Delib.	Segno var.	Prev. iniziale
27 30/04/1999	CM COMMISSARIO AUTORITA' PORT. DI MESSINA	+	10.770.780.179 413.978.467
Stanziamanto risultante			11.184.758.646

XIV LEGISLATURA — DISEGNI DI LEGGE E RELAZIONI — DOCUMENTI

Riepilogo variazioni alla deliberazione di COMMISSARIO AUTORITA' PORT. DI N. 27 del 30/04/1999

	COMPETENZA	CASSA
MAGGIORI ENTRATE (Allegato A/1) L.	413.978.467	
MINORI SPESE (Allegato A/2) L.		
TOTALE DELLE VARIAZIONI IN AUMENTO DELLE ENTRATE E DIMINUIZIONE DELLE SPESE L.	413.978.467	
MINORI ENTRATE (Allegato A/3) L.		
MAGGIORI SPESE (Allegato A/4) L.		
TOTALE DELLE VARIAZIONI IN DIMINUIZIONE DELLE ENTRATE E IN AUMENTO DELLE SPESE L.		

XIV LEGISLATURA — DISEGNI DI LEGGE E RELAZIONI — DOCUMENTI

AUTORITA' PORTUALE DI MESSINA

Prospetto allegato A/1 alla deliberazione di COMMISSARIO AUTORITA' PORT. DI N. 27 del 30/04/1999

E N T R A T A

Maggiori entrate accertate rispetto agli stanziamenti del Bilancio

Capitolo/Artic Cod.Min. Denominazione	SOMMA PREVISTA		MAGGIORI ENTRATE		STANZIAMENTO RISULTANTE	
	COMPETENZA	CASSA	COMPETENZA	CASSA	COMPETENZA	CASSA
AVANZO AMMINISTRAZIONE	10.770.780.179		413.978.467		11.184.758.646	
TOTALE	10.770.780.179	0	413.978.467	0	11.184.758.646	0

XIV LEGISLATURA — DISEGNI DI LEGGE E RELAZIONI — DOCUMENTI

LISTA VARIAZIONI AL BILANCIO
U S C I T E

Capitolo Articolo	Denominazione	Numero e data Delibera	Organo Delib.	Segno var.	Prev.iniz. competenza	Stanziamen- to cassa
010101	Compensi, assegni, indennità e rimborsi agli Organi di amministrazione e di controllo				381.000.000	411.564.000
		3 16/09/1999	CP	+	98.149.000	
		3 16/09/1999	CP	+		98.149.000
		Stanziamen- to risultante			479.149.000	509.713.000
010203	Emolumenti al personale non dipendente dall'E nte				108.400.000	108.400.000
		3 16/09/1999	CP	-	98.149.000	
		3 16/09/1999	CP	-		98.149.000
		Stanziamen- to risultante			10.251.000	10.251.000
010410	Spese per consulenze, studi ed altre analoghe prestazioni professionali				300.000.000	572.003.500
		2 16/09/1999	CP	+	370.000.000	
		2 16/09/1999	CP	+		370.000.000
		Stanziamen- to risultante			670.000.000	942.003.500
010701	Imposte, tasse e tributi vari				174.658.000	246.022.000
		2 16/09/1999	CP	+	80.000.000	
		2 16/09/1999	CP	+		80.000.000
		Stanziamen- to risultante			254.658.000	326.022.000

XIV LEGISLATURA — DISEGNI DI LEGGE E RELAZIONI — DOCUMENTI

Riepilogo variazioni alla deliberazione di COMITATO PORTUALE MESSINA		N. 3 del 16/09/1999	
		COMPETENZA	CASSA
MAGGIORI ENTRATE (Allegato A/1)	L.		
MINORI SPESE (Allegato A/2)	L.	98.149.000	98.149.000
TOTALE DELLE VARIAZIONI IN AUMENTO DELLE ENTRATE E DIMINUZIONE DELLE SPESE	L.	98.149.000	98.149.000

MINORI ENTRATE (Allegato A/3)	L.		
MAGGIORI SPESE (Allegato A/4)	L.	98.149.000	98.149.000
TOTALE DELLE VARIAZIONI IN DIMINUZIONE DELLE ENTRATE E IN AUMENTO DELLE SPESE	L.	98.149.000	98.149.000

XIV LEGISLATURA — DISEGNI DI LEGGE E RELAZIONI — DOCUMENTI

Prospetto allegato A/2 alla deliberazione di COMITATO PORTUALE MESSINA N. 3 del 16/09/1999
S P E S A

Minori spese impegnate rispetto agli stanziamenti del Bilancio

Capitolo/Artic Cod.Min. Denominazione	SOMMA PREVISTA		MINORI SPESE		STANZIAMENTO RISULTANTE	
	COMPETENZA	CASSA	COMPETENZA	CASSA	COMPETENZA	CASSA
010203 10203 Emolumenti al personale non dipendente dall'E nte	108.400.000	108.400.000	98.149.000	98.149.000	10.251.000	10.251.000
TOTALE	108.400.000	108.400.000	98.149.000	98.149.000	10.251.000	10.251.000

XIV LEGISLATURA — DISEGNI DI LEGGE E RELAZIONI — DOCUMENTI

Prospetto allegato A/4 alla deliberazione di **COMITATO FORTUALE MESSINA** N. 3 del 16/09/1999

S P E S A

Maggiori spese impegnate rispetto agli stanziamenti del Bilancio

Capitolo/Artic Denominazione	SOMMA PREVISTA		MAGGIORI SPESE		STANZIAMENTO RISULTANTE	
	COMPETENZA	CASSA	COMPETENZA	CASSA	COMPETENZA	CASSA
010101 10101 Compensi, assegni, inde unità e rimborsi agli Organi di amministrazio ne e di controllo	381.000.000	411.564.000	98.149.000	98.149.000	479.149.000	509.713.000
TOTALE	381.000.000	411.564.000	98.149.000	98.149.000	479.149.000	509.713.000

XIV LEGISLATURA — DISEGNI DI LEGGE E RELAZIONI — DOCUMENTI

Prospetto allegato A/4 alla deliberazione di COMITATO PORTUALE MESSINA N. 2 del 16/09/1999

S P E S A

Maggiori spese impegnate rispetto agli stanziamenti del Bilancio

Capitolo/Artic Cod.Min. Denominazione	SOMMA PREVISTA		MAGGIORI SPESE		STANZIAMENTO RISULTANTE	
	COMPETENZA	CASSA	COMPETENZA	CASSA	COMPETENZA	CASSA
010410 10410 Spese per consulenze, studi ed altre analoghe prestazioni professionali	300.000.000	572.003.500	370.000.000	370.000.000	670.000.000	942.003.500
010701 10701 Imposte, tasse e tributi vari	174.658.000	246.022.000	80.000.000	80.000.000	254.658.000	326.022.000
TOTALE	474.658.000	818.025.500	450.000.000	450.000.000	924.658.000	1.268.025.500

XIV LEGISLATURA — DISEGNI DI LEGGE E RELAZIONI — DOCUMENTI

Riepilogo variazioni alla deliberazione di **COMITATO PORTUALE MESSINA** N. 2 del 16/09/1999

	COMPETENZA	CASSA
MAGGIORI ENTRATE (Allegato A/1) L.		
MINORI SPESE (Allegato A/2) L.		
TOTALE DELLE VARIAZIONI IN AUMENTO DELLE ENTRATE E DIMINUZIONE DELLE SPESE L.		
MINORI ENTRATE (Allegato A/3) L.		
MAGGIORI SPESE (Allegato A/4) L.	450.000.000	450.000.000
TOTALE DELLE VARIAZIONI IN DIMINUZIONE DELLE ENTRATE E IN AUMENTO DELLE SPESE L.	450.000.000	450.000.000

DELIBERAZIONE N. 27 DEL 30/04/1999
REGISTRO DELIBERAZIONI DEL COMMISSARIO
DELL'AUTORITA' PORTUALE
DI MESSINA

Oggetto : Assestamento al Bilancio di previsione 1999.

IL COMMISSARIO

- Vista la legge 28.01.1994 n.84 e successive modificazioni ed integrazioni in tema di riordino della legislazione in materia portuale;
- Vista la deliberazione n. 26 del 30/04/1999 concernente l'approvazione del Bilancio di previsione 1999;
- Visto il teledp. prot. 5190151 del 18.02.99 del Ministero Trasporti e Navigazione di approvazione del bilancio di previsione 1999 dell'Autorità Portuale;
- Considerato che è in corso la dismissione delle attività afferenti all'Organizzazione Portuale;
- Considerate le esigenze istituzionali dell'Ente ed i positivi risultati ottenuti al 31.12.1998, così sintetizzabili:
Cassa Lire 8.876.802.311, Avanzo di Amm.ne L. 11.184.758.646; Avanzo Economico di competenza Lire 933.839.325, Residui Attivi Lire 4.979.613.692 e Residui Passivi Lire 2.671.657.357, F.do Rischi/Contenzioso Lire 135.000.000; Riserva Facoltativa Lire 9.423.714.570; F.do T.F.R. L. 344.346.431.
- Visto il nuovo Regolamento di Amministrazione e Contabilità approvato con Dp. 5191350 in data 30.10.1998 dal Ministero dei Trasporti e della Navigazione.
- Ravvisata la necessità di adeguare le corrispondenti poste presunte iscritte nel Bilancio di previsione 1999, sulla scorta delle risultanze ottenute a consuntivo 1998;

D E L I B E R A

- Di approvare l'allegato prospetto per la rideterminazione dei residui attivi e passivi da riportare nel bilancio di previsione 1999 per adeguarlo alle risultanze del conto consuntivo 1998;
- Di adeguare ai dati definitivi risultanti dal conto consuntivo 1998 le poste presunte iscritte nel bilancio di previsione 1999, che risulta assestato secondo il quadro riassuntivo allegato e così sintetizzabile:

Avanzo di Amministrazione	Lire 11.184.758.646
Fondo iniziale di Cassa	Lire 8.876.802.311
Residui Attivi al 1.01.1999	Lire 4.979.613.692
Residui Passivi al 1.01.1999	Lire 2.671.657.357

- Di impinguare il F.do Rischi/Contenz. per L.1.281.697.645, di cui L.933.839.325 dell'intero Avanzo Economico, che passerà da Lire 135.000.000 a Lire 1.416.697.645 mediante il totale utilizzo dell'avanzo di amm.ne disponibile;

- Di approvare le seguenti risultanze finali, relative ai fondi di accantonamento già istituiti e modificati in virtù del nuovo Regolamento di Amministrazione e Contabilità, nonché per effetto delle operazioni di cui sopra,

F.do Rischi/Contenzioso	Lire 1.416.697.645
Riserva Facoltativa	Lire 9.423.714.570
F.do T.F.R.....	Lire 344.346.431

Totale Lire 11.184.758.646

=====

- Di approvare i totali generali del Bilancio di previsione 1999 che, per effetto delle variazioni di cui ai precedenti punti, saranno i seguenti:

ENTRATA:

Avanzo di amministrazione	Lire 11.184.758.646
Entrate di competenza	Lire 34.231.801.700

TOTALE GENERALE DELL'ENTRATA	Lire 45.416.560.346
	=====

Cassa al 1.01.1999	Lire 8.876.802.311
Residui Attivi al 1.01.1999	Lire 4.979.613.692
Tot. Entrate di competenza	Lire 34.231.801.700

TOTALE CASSA ENTRATA	Lire 48.088.217.703
	=====

SPESA:

Spese di competenza	Lire 34.231.801.700

TOTALE GENERALE DELLA SPESA	Lire 34.231.801.700
	=====
Residui passivi al 1.01.1999	Lire 2.671.647.357
Tot. Spese di competenza	Lire 34.231.801.700

TOTALE CASSA SPESA	Lire 36.903.459.057
	=====

La presente deliberazione sarà comunicata al Ministero dei Trasporti e della Navigazione, al Ministero del Tesoro ed al la Corte dei Conti per gli adempimenti di competenza.

Messina, lì 30/04/1999.

IL COMMISSARIO
-On.le Vincenzo COCO-

XIV LEGISLATURA — DISEGNI DI LEGGE E RELAZIONI — DOCUMENTI

PROSPETTO RIDETERMINAZIONE RESIDUI E N T R A T E - 1999

CAPITOLO	CODICE	DESCRIZIONE CAPITOLO					
ART.		DESCRIZIONE ARTICOLO					
010103	10103	Devoluzione tasse sulle merci imbarcate, sbarcate ed in transito (Legge 5.5.76 n. 355 e D.P.R. 12.5.77).					
	Anno	Prev.ne Bilancio	Variazioni +/-	Importo rideterminato	Prev.ne cassa	Variazioni +/-	Importo cassa
	1998	10.000.000	-767.120	9.232.880			
	Totali	10.000.000	-767.120	9.232.880	310.000.000	-767.120	309.232.880
020104	20104	Proventi magazzini e spazi					
	Anno	Prev.ne Bilancio	Variazioni +/-	Importo rideterminato	Prev.ne cassa	Variazioni +/-	Importo cassa
	1998		1.527.953	1.527.953			
	Totali		1.527.953	1.527.953	5.000.000	1.527.953	6.527.953
020105	20105	Proventi diversi					
	Anno	Prev.ne Bilancio	Variazioni +/-	Importo rideterminato	Prev.ne cassa	Variazioni +/-	Importo cassa
	1998		97.188.649	97.188.649			
	Totali		97.188.649	97.188.649	1.000.000.000	97.188.649	1.097.188.649
020201	20201	Canoni di affitto di beni patrimoniali dell'Ente					
	Anno	Prev.ne Bilancio	Variazioni +/-	Importo rideterminato	Prev.ne cassa	Variazioni +/-	Importo cassa
	1998		250.000	250.000			
	Totali		250.000	250.000	50.000.000	250.000	50.250.000
020202	20202	Canoni demaniali					
	Anno	Prev.ne Bilancio	Variazioni +/-	Importo rideterminato	Prev.ne cassa	Variazioni +/-	Importo cassa
	1995	377.000.000	-2.353.798	374.646.202			
	1996	553.000.000	-70.988	552.929.012			
	1997	860.000.000	2.718.900	862.718.900			
	1998	1.210.000.000	263.204.273	1.473.204.273			
	Totali	3.000.000.000	263.498.387	3.263.498.387	4.900.000.000	263.498.387	5.163.498.387
020203	20203	Interessi attivi su titoli, depositi, conti correnti ecc.					
	Anno	Prev.ne Bilancio	Variazioni +/-	Importo rideterminato	Prev.ne cassa	Variazioni +/-	Importo cassa
	1998	300.000.000	-74.667.006	225.332.994			
	Totali	300.000.000	-74.667.006	225.332.994	598.820.000	-74.667.006	524.152.994
020301	20301	Recuperi e rimborsi diversi					
	Anno	Prev.ne Bilancio	Variazioni +/-	Importo rideterminato	Prev.ne cassa	Variazioni +/-	Importo cassa
	1995		106.386.000	106.386.000			
	1996	59.461.000		59.461.000			
	1997	26.998.273		26.998.273			
	1998	27.000.000	172.544.560	199.544.560			

XIV LEGISLATURA — DISEGNI DI LEGGE E RELAZIONI — DOCUMENTI

PROSPETTO RIDETERMINAZIONE RESIDUI ENTRATE - 1999

CAPITOLO	CODICE	DESCRIZIONE	CAPITOLO			
ART.		DESCRIZIONE	ARTICOLO			
Totale	113.459.273	278.930.560	392.389.833	183.459.273	278.930.560	462.389.833
020302	20302	Concorsi da parte dello Stato (Min. LL.PP.) e di altri Enti per spese di servizi di manutenzione, illuminazione				
Anno	Prev.ne Bilancio	Variazioni +/-	Importo rideterminato	Prev.ne cassa	Variazioni +/-	Importo cassa
1998	575.981.700	350.464.000	926.445.700			
Totale	575.981.700	350.464.000	926.445.700	1.151.963.400	350.464.000	1.502.427.400
020401	20401	Entrate varie ed eventuali (Diritti di mora ecc.)				
Anno	Prev.ne Bilancio	Variazioni +/-	Importo rideterminato	Prev.ne cassa	Variazioni +/-	Importo cassa
1997		90.500	90.500			
1998		60.138.761	60.138.761			
Totale		60.229.261	60.229.261	20.000.000	60.229.261	80.229.261
030405	30405	Riscossione di prestiti ed anticipazioni a breve termine				
Anno	Prev.ne Bilancio	Variazioni +/-	Importo rideterminato	Prev.ne cassa	Variazioni +/-	Importo cassa
1998		3.518.035	3.518.035			
Totale		3.518.035	3.518.035	15.000.000	3.518.035	18.518.035
TOTALI	3.999.440.973	980.172.719	4.979.613.692	8.234.242.673	980.172.719	9.214.415.392

XIV LEGISLATURA — DISEGNI DI LEGGE E RELAZIONI — DOCUMENTI

PROSPETTO RIDETERMINAZIONE RESIDUI U S C I T E - 1999

CAPITOLO	CODICE	DESCRIZIONE CAPITOLO				
ART.		DESCRIZIONE ARTICOLO				
010101	10101	Compensi, assegni, indennità e rimborsi agli Organi di amministrazione e di controllo				
Anno	Prev.ne Bilancio	Variazioni +/-	Importo rideterminato	Prev.ne cassa	Variazioni +/-	Importo cassa
1998	38.000.000	-7.436.000	30.564.000			
Totale	38.000.000	-7.436.000	30.564.000	419.000.000	-7.436.000	411.564.000
010207	10207	Oneri previdenziali ed assistenziali a carico dell'Ente				
Anno	Prev.ne Bilancio	Variazioni +/-	Importo rideterminato	Prev.ne cassa	Variazioni +/-	Importo cassa
1998	23.000.000	-8.494.033	14.505.967			
Totale	23.000.000	-8.494.033	14.505.967	293.000.000	-8.494.033	284.505.967
010402	10402	Prestazioni di terzi per manutenzioni, riparazioni ed adattamenti diversi				
Anno	Prev.ne Bilancio	Variazioni +/-	Importo rideterminato	Prev.ne cassa	Variazioni +/-	Importo cassa
1997		1.703.756	1.703.756			
1998	36.000.000	387.497.253	423.497.253			
Totale	36.000.000	389.201.009	425.201.009	786.000.000	389.201.009	1.175.201.009
010403	10403	Acquisto di materiale di consumo				
Anno	Prev.ne Bilancio	Variazioni +/-	Importo rideterminato	Prev.ne cassa	Variazioni +/-	Importo cassa
1998		174.000	174.000			
Totale		174.000	174.000	70.000.000	174.000	70.174.000
010405	10405	Utense varie				
Anno	Prev.ne Bilancio	Variazioni +/-	Importo rideterminato	Prev.ne cassa	Variazioni +/-	Importo cassa
1998	2.000.000	-1.142.724	857.276			
Totale	2.000.000	-1.142.724	857.276	32.000.000	-1.142.724	30.857.276
010406	10406	Materiale di economato				
Anno	Prev.ne Bilancio	Variazioni +/-	Importo rideterminato	Prev.ne cassa	Variazioni +/-	Importo cassa
1998		4.533.750	4.533.750			
Totale		4.533.750	4.533.750	20.000.000	4.533.750	24.533.750
010408	10408	Spese di rappresentanza				
Anno	Prev.ne Bilancio	Variazioni +/-	Importo rideterminato	Prev.ne cassa	Variazioni +/-	Importo cassa
1998		600.000	600.000			
Totale		600.000	600.000	3.000.000	600.000	3.600.000
010410	10410	Spese per consulenze, studi ed altre analoghe prestazioni professionali				
Anno	Prev.ne Bilancio	Variazioni +/-	Importo rideterminato	Prev.ne cassa	Variazioni +/-	Importo cassa

XIV LEGISLATURA — DISEGNI DI LEGGE E RELAZIONI — DOCUMENTI

PROSPETTO RIDETERMINAZIONE RESIDUI U S C I T E - 1999

CAPITOLO	CODICE	DESCRIZIONE CAPITOLO					
ART.		DESCRIZIONE ARTICOLO					
010410	10410	Spese per consulenze, studi ed altre analoghe prestazioni professionali					
	Anno	Prev.ne Bilancio	Variazioni +/-	Importo rideterminato	Prev.ne cassa	Variazioni +/-	Importo cassa
	1996	133.165.800		133.165.800			
	1997		112.680.000	112.680.000			
	1998	11.187.402	14.970.298	26.157.700			
	Totali	144.353.202	127.650.298	272.003.500	444.353.202	127.650.298	572.003.500
010411	10411	Locazioni passive					
	Anno	Prev.ne Bilancio	Variazioni +/-	Importo rideterminato	Prev.ne cassa	Variazioni +/-	Importo cassa
	1998		1.087.385	1.087.385			
	Totali		1.087.385	1.087.385	100.000.000	1.087.385	101.087.385
010412	10412	Spese promozionali e di propaganda					
	Anno	Prev.ne Bilancio	Variazioni +/-	Importo rideterminato	Prev.ne cassa	Variazioni +/-	Importo cassa
	1996	4.412.520	-874.920	3.537.600			
	1998		13.809.684	13.809.684			
	Totali	4.412.520	12.934.764	17.347.284	304.412.520	12.934.764	317.347.284
010414	10414	Premi di assicurazione					
	Anno	Prev.ne Bilancio	Variazioni +/-	Importo rideterminato	Prev.ne cassa	Variazioni +/-	Importo cassa
	1998		6.890.000	6.890.000			
	Totali		6.890.000	6.890.000	100.000.000	6.890.000	106.890.000
010415	10415	Spese per pulizia uffici ed aree portuali					
	Anno	Prev.ne Bilancio	Variazioni +/-	Importo rideterminato	Prev.ne cassa	Variazioni +/-	Importo cassa
	1995	1.992.900	-1.584.733	408.167			
	1996	4.074.100	-1.530.892	2.543.208			
	1998	18.650.000	30.610.572	49.260.572			
	Totali	24.717.000	27.494.947	52.211.947	169.717.000	27.494.947	197.211.947
010416	10416	Spese diverse					
	Anno	Prev.ne Bilancio	Variazioni +/-	Importo rideterminato	Prev.ne cassa	Variazioni +/-	Importo cassa
	1998		1.075.500	1.075.500			
	Totali		1.075.500	1.075.500	20.000.000	1.075.500	21.075.500
010701	10701	Imposte, tasse e tributi vari					
	Anno	Prev.ne Bilancio	Variazioni +/-	Importo rideterminato	Prev.ne cassa	Variazioni +/-	Importo cassa
	1997	71.364.000		71.364.000			
	Totali	71.364.000		71.364.000	246.022.000		246.022.000

XIV LEGISLATURA — DISEGNI DI LEGGE E RELAZIONI — DOCUMENTI

PROSPETTO RIDETERMINAZIONE RESIDUI U S C I T E - 1999

CAPITOLO	CODICE	DESCRIZIONE	CAPITOLO			
ART.		DESCRIZIONE	ARTICOLO			
010903	10903	Oneri vari straordinari (Ammortamento beni dello Stato)				
Anno	Prev.ne Bilancio	Variazioni +/-	Importo rideterminato	Prev.ne cassa	Variazioni +/-	Importo cassa
1998		198.453.500	198.453.500			
Totale		198.453.500	198.453.500	200.000.000	198.453.500	398.453.500
020201	20201	Impianti portuali				
Anno	Prev.ne Bilancio	Variazioni +/-	Importo rideterminato	Prev.ne cassa	Variazioni +/-	Importo cassa
1993	27.500.000		27.500.000			
1994	223.758.751		223.758.751			
1997	687.556.713		687.556.713			
1998	2.000.000.000	-1.570.000.000	430.000.000			
Totale	2.938.815.464	-1.570.000.000	1.368.815.464	6.476.559.164	-1.570.000.000	4.906.559.164
020202	20202	Acquisto di attrezzature, macchinari ed altri beni mobili				
Anno	Prev.ne Bilancio	Variazioni +/-	Importo rideterminato	Prev.ne cassa	Variazioni +/-	Importo cassa
1994	14.200.000		14.200.000			
1995	36.257.630		36.257.630			
1997	8.980.470		8.980.470			
1998		7.436.000	7.436.000			
Totale	59.438.100	7.436.000	66.874.100	109.438.100	7.436.000	116.874.100
020203	20203	Acquisto di mobili e macchine d'ufficio				
Anno	Prev.ne Bilancio	Variazioni +/-	Importo rideterminato	Prev.ne cassa	Variazioni +/-	Importo cassa
1998	383.000.000	-383.000.000				
Totale	383.000.000	-383.000.000		983.000.000	-383.000.000	600.000.000
040101	40101	Ritenute erariali				
Anno	Prev.ne Bilancio	Variazioni +/-	Importo rideterminato	Prev.ne cassa	Variazioni +/-	Importo cassa
1998	13.000.000	9.949.000	22.949.000			
Totale	13.000.000	9.949.000	22.949.000	213.000.000	9.949.000	222.949.000
040102	40102	Ritenute previdenziali ed assistenziali				
Anno	Prev.ne Bilancio	Variazioni +/-	Importo rideterminato	Prev.ne cassa	Variazioni +/-	Importo cassa
1998	8.000.000	-2.248.337	5.751.663			
Totale	8.000.000	-2.248.337	5.751.663	68.000.000	-2.248.337	65.751.663
040103	40103	Ritenute diverse				
Anno	Prev.ne Bilancio	Variazioni +/-	Importo rideterminato	Prev.ne cassa	Variazioni +/-	Importo cassa
1998	150.000	308.530	458.530			

XIV LEGISLATURA — DISEGNI DI LEGGE E RELAZIONI — DOCUMENTI

PROSPETTO RIDETERMINAZIONE RESIDUI U S C I T E - 1999

CAPITOLO	CODICE	DESCRIZIONE	CAPITOLO			
ART.		DESCRIZIONE	ARTICOLO			
Totale	150.000	308.530	458.530	5.150.000	308.530	5.458.530
040106	40106	Versamento trattenute a favore di terzi				
Anno	Prev.ne Bilancio	Variazioni +/-	Importo rideterminato	Prev.ne cassa	Variazioni +/-	Importo cassa
1998	15.000.000	-10.752.518	4.247.482			
Totale	15.000.000	-10.752.518	4.247.482	65.000.000	-10.752.518	54.247.482
040109	40109	Partite in sospeso				
Anno	Prev.ne Bilancio	Variazioni +/-	Importo rideterminato	Prev.ne cassa	Variazioni +/-	Importo cassa
1997		9.000.000	9.000.000			
1998		96.692.000	96.692.000			
Totale		105.692.000	105.692.000	200.000.000	105.692.000	305.692.000
TOTALI	3.761.250.286	-1.089.592.929	2.671.657.357	11.327.651.986	-1.089.592.929	10.238.059.057

XIV LEGISLATURA — DISEGNI DI LEGGE E RELAZIONI — DOCUMENTI

QUADRO RIASSUNTIVO DEL BILANCIO DI PREVISIONE PER L'ANNO **1998**
ENTRATE (con variazioni)

		COMPETENZA	CASSA
TITOLO	1 - ENTRATE DERIVANTI DA TRASFERIMENTI CORRENTI		
Cat.	01 - TRASFERIMENTI DA PARTE DELLO STATO	300.000.000	309.232.880
TOTALE TITOLO 1		300.000.000	309.232.880
TITOLO	2 - ALTRE ENTRATE		
Cat.	01 - ENTRATE DERIVANTI DALLA VENDITA DI BENI E D ALLA PRESTAZIONE DI SERVIZI	2.005.000.000	2.103.716.602
Cat.	02 - REDDITI E PROVENTI PATRIMONIALI	2.248.820.000	5.737.901.381
Cat.	03 - POSTE CORRETTIVE E COMPENSATIVE DI SPESE CO RRENTI	645.981.700	1.964.817.233
Cat.	04 - ENTRATE NON CLASSIFICABILI IN ALTRE VOCI	20.000.000	80.229.261
TOTALE TITOLO 2		4.919.801.700	9.886.664.477
TITOLO	3 - ENTRATE PER ALIENAZIONE DI BENI PATRIMONIALI I E RISCOSSIONE DI CREDITI		
Cat.	02 - ALIENAZIONE DI IMMOBILIZZAZIONI TECNICHE DI VERSE E DI BENI IMMATERIALI	3.462.000.000	3.462.000.000
Cat.	04 - RISCOSSIONE DI CREDITI	15.000.000	18.518.035
TOTALE TITOLO 3		3.477.000.000	3.480.518.035
Totale entrate correnti		8.696.801.700	13.676.415.392
TITOLO	4 - ENTRATE DERIVANTI DA TRASFERIMENTI IN CONTO CAPITALE		
TOTALE TITOLO 4		0	0
TITOLO	5 - ENTRATE DERIVANTI DA ACCENSIONE DI PRESTITI		
Cat.	02 - ASSUNZIONE DI ALTRI DEBITI FINANZIARI	20.000.000	20.000.000
TOTALE TITOLO 5		20.000.000	20.000.000
TITOLO	6 - ENTRATE PER PARTITE DI GIRO		
Cat.	01 - ENTRATE AVENTI NATURA DI PARTITE DI GIRO	25.515.000.000	25.515.000.000
TOTALE TITOLO 6		25.515.000.000	25.515.000.000
Totale delle entrate		34.231.801.700	39.211.415.392

XIV LEGISLATURA — DISEGNI DI LEGGE E RELAZIONI — DOCUMENTI

QUADRO RIASSUNTIVO DEL BILANCIO DI PREVISIONE PER L'ANNO 1999
ENTRATE (con variazioni)

	COMPETENZA	CASSA
AVANZO DI AMMINISTRAZIONE	11.184.758.646	
FONDO INIZIALE DI CASSA		8.876.802.311
TOTALE GENERALE	45.416.560.346	48.088.217.703

XIV LEGISLATURA — DISEGNI DI LEGGE E RELAZIONI — DOCUMENTI

QUADRO RIASSUNTIVO DEL BILANCIO DI PREVISIONE PER L'ANNO 1999
 U S C I T E (con variazioni)

	COMPETENZA	CASSA
TITOLO 1 - SPESE CORRENTI		
Cat. 01 - SPESE PER GLI ORGANI DELL'ENTE	381.000.000	411.564.000
Cat. 02 - ONERI PER IL PERSONALE IN ATTIVITA' DI SERVIZIO	1.300.400.000	1.314.905.967
Cat. 04 - SPESE PER L'ACQUISTO DI BENI DI CONSUMO E DI SERVIZI	1.952.000.000	2.733.981.651
Cat. 06 - ONERI FINANZIARI	1.000.000	1.000.000
Cat. 07 - ONERI TRIBUTARI	174.658.000	246.022.000
Cat. 08 - POSTE CORRETTIVE E COMPENSATIVE DI ENTRATE CORRENTI	35.000.000	35.000.000
Cat. 09 - SPESE NON CLASSIFICABILI IN ALTRE VOCI	425.000.000	623.453.500
TOTALE TITOLO 1	4.269.058.000	5.365.927.118
Totale spese correnti	4.269.058.000	5.365.927.118
TITOLO 2 - SPESE IN CONTO CAPITALE		
Cat. 01 - ACQUISIZIONE DI IMMOBILI ED OPERE PORTUALI	100.000.000	100.000.000
Cat. 02 - ACQUISIZIONE DI IMMOBILIZZAZIONI TECNICHE	4.187.743.700	5.623.433.264
Cat. 04 - DEPOSITI BANCARI, CREDITI ED ALTRE ANTICIPAZIONI	40.000.000	40.000.000
Cat. 05 - INDENNITA' DI ANZIANITA' E SIMILARI DOVUTE AL PERSONALE CESSATO DAL SERVIZIO	100.000.000	100.000.000
TOTALE TITOLO 2	4.427.743.700	5.863.433.264
TITOLO 3 - SPESE PER L'ESTINZIONE DI MUTUI E DI ANTICIPAZIONI		
Cat. 05 - ESTINZIONE DI DEBITI DIVERSI	20.000.000	20.000.000
TOTALE TITOLO 3	20.000.000	20.000.000
TITOLO 4 - SPESE PER PARTITE DI GIRO		
Cat. 01 - SPESE AVENTI NATURA DI PARTITE DI GIRO	25.515.000.000	25.654.098.675
TOTALE TITOLO 4	25.515.000.000	25.654.098.675
Totale delle spese	34.231.801.700	36.903.459.057
DISAVANZO DI AMMINISTRAZIONE		

XIV LEGISLATURA — DISEGNI DI LEGGE E RELAZIONI — DOCUMENTI

QUADRO RIASSUNTIVO DEL BILANCIO DI PREVISIONE PER L'ANNO 1999

U S C I T E (con variazioni)

	COMPETENZA	CASSA
TOTALE GENERALE	34.231.801.700	36.903.459.057

XIV LEGISLATURA — DISEGNI DI LEGGE E RELAZIONI — DOCUMENTI

QUADRO RIASSUNTIVO DEL BILANCIO DI PREVISIONE PER L'ANNO 1999

RISULTATI DIFFERENZIALI

E N T R A T A			S P E S A		
	Competenza	Cassa		Competenza	Cassa
TOTALE GENERALE	45.416.560.346	48.088.217.703	TOTALE GENERALE	34.231.801.700	36.903.459.057
DISAVANZO PREVISTO COMP.	0	-----	AVANZO PREVISTO COMP.	11.184.758.646	----
DISAVANZO PREVISTO CASSA	-----	0	AVANZO PREVISTO CASSA	-----	11.184.758.646
TOTALE A PAREGGIO	45.416.560.346	48.088.217.703	TOTALE A PAREGGIO	45.416.560.346	48.088.217.703

DELIBERA N.2

Oggetto: Variazione bilancio di previsione 1999.

IL COMITATO PORTUALE

- VISTA la legge 28 gennaio 1998, n. 84 e successive modifiche ed integrazioni;
- VISTA la delibera n. 52 del 30/10/1998 con la quale è stato approvato il bilancio di previsione per l'anno 1999;
- VISTO il tele prot. 5190151 del 18/2/1999 del Ministero dei Trasporti e della Navigazione con il quale è stato approvato il bilancio di previsione 1999;
- VISTA la delibera n. 27 del 30/4/1999 concernente l'assestamento del bilancio di previsione per l'anno 1999;
- PREMESSO che l'Università degli Studi di Messina - Centro Universitario degli Studi sui Trasporti -, ha consegnato in data 23/4/1999, a seguito dell'incarico conferito con delibera n. 23 del 19/5/1997, gli Studi e ricerche giuridici, economici e tecnici propedeutici alla elaborazione del piano regolatore portuale di Messina;
- CHE è urgente procedere alla redazione del P.R.P.
- CONSTATATO che le previsioni di spesa relative ai capitoli 10410 " consulenza di natura tecnica" e capitolo 10701, sono insufficienti a far fronte alle prevedibili spese per la redazione del P.R.P.;
- RITENUTO opportuno ricorrere all'utilizzo parziale del consistente avanzo di amministrazione pari a L. 11.184.758.646, di cui lire 9.423.714.570 è Riserva Facoltativa, per fare fronte alla spesa per l'elaborazione del Piano Regolatore Portuale;
- ATTESO che la Riserva Facoltativa verrà utilizzata per lire 450.000.000;
- VISTA la nota prot.n.DEM1/del 27/07/1999 del Ministero dei Trasporti e della Navigazione;
ALL'UNANIMITA'

D E L I B E R A

- Di approvare la seguente variazione al bilancio di previsione 1999:

Riserva Facoltativa da Lire 9.423.714.570 - 450.000.000, a Lire 8.973.714.570;

Incremento capitolo 10410 da lire 300.000.000 + 370.000.000, a lire 670.000.000;

Incremento capitolo 10710 da lire 174.658.000 + 80.000.000, a lire 254.658.000.

- Di approvare i totali generali del bilancio di variazione 1999, che per effetto della predetta variazione saranno i seguenti:

ENTRATA:

Avanzo di Amministrazione	Lire 10.734.758.646
Entrate di Competenza	Lire 34.231.801.700

TOTALE GENERALE DELL'ENTRATA	Lire 44.966.560.346
	=====

SPESA:


Spese di Competenza	Lire 34.681.801.700

TOTALE GENERALE DELLA SPESA	Lire 34.681.801.700
	=====


La presente deliberazione sarà comunicata al Ministero dei Trasporti e della Navigazione, al Ministero del Tesoro ed alla Corte dei Conti per gli adempimenti di competenza.

Messina, li 16/09/1999

IL SEGRETARIO GENERALE
(Francesco Barresi)



IL PRESIDENTE
(Prof. Avv. Giuseppe Vermiglio)



DELIBERA N°3

Oggetto: 1° Storno di fondi al Bilancio di Previsione 1999.

IL COMITATO PORTUALE

- **Vista** la legge 28 gennaio 1984, n°84 e successive modifiche ed integrazioni;
- **Vista** la Delibera n° 52 del 30.10.1998 con la quale il Commissario ha approvato il Bilancio di Previsione per l'anno 1999;
- **Visto** il teledp. Prot. 5190151 in data 18.02.1999 con il quale il Ministero dei Trasporti e della Navigazione ha approvato detto Bilancio di Previsione;
- **Tenuto** conto che la Delibera n° 27 in data 30.04.1999 del Commissario, concernente l'assestamento al Bilancio di Previsione 1999, è in corso di approvazione da parte dell'Organo di Vigilanza;
- **Considerato** che la previsione del Cap. 10101 della Spesa, Bilancio di Previsione 1999, risulta insufficiente per far fronte agli oneri relativi agli Organi dell'Autorità Portuale insediatisi di recente;
- **Che a tal fine** appare opportuno procedere all'impinguamento del Cap. 10101 per £. 98.148.000, prelevandoli dal Cap. 10203 - "Emolumenti al personale non dipendente" atteso che con l'insediamento degli Organi sono cessate le prestazioni di personale non dipendente, per cui la somma residuale può essere utilmente stornata;
- **Tenuto** conto che, per effetto dello Storno di fondi di cui sopra, il Bilancio di Previsione 1999 non subisce alcuna variazione sostanziale;
- All'unanimità

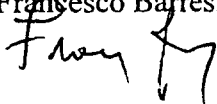
DELIBERA

- Autorizzare lo Storno di fondi tra i seguenti capitoli di Spesa del Bilancio di Previsione 1999:


	<u>Prev.ne Iniziale</u>	<u>Variazioni</u>	<u>Prev.ne Definitiva</u>
Cap. 10203	£. 108.400.000	- £. 98.149.000	= £. 10.251.000
Cap. 10101	£. 381.000.000	+ £. 98.149.000	= £. 479.149.000

Messina, li 16.09.1999

Il Segretario Generale
(Francesco Barresi)



Il Presidente
(Prof. Avv. Giuseppe Vermiglio)



BILANCIO CONSUNTIVO

Capitolo		Rendiconto Finanziario - Entrate									
		Gestione di Competenza					Somme Accertate				
Codice	Numero	Denominazione	Iniziali	Variazioni		Definitive (4+5-6)	Riscosse	Rimaste da Riscuotere (10-8)	Totali Accertati (8+9)	10	
				In Aumento (7-4)	In Diminuzione (4-7)						
1	2	3	4	5	6	7	8	9			
		Categoria 3*									
		<i>Poste Correttive e Compensative di Spese Correnti</i>									
20301	20301	Recuperi e Rimborsi Diversi	70.000.000	0	0	70.000.000	7.108.000	239.025.000	246.133.000		
20302	20302	Concorsi da Parte dello Stato (Min. J.L.PP.) per Servizi di Manutenzione	575.981.700	0	0	575.981.700	126.445.700	800.000.000	926.445.700		
		Totale Categoria 3*	645.981.700	0	0	645.981.700	133.553.700	1.039.025.000	1.172.578.700		
		Categoria 4*									
		<i>Entrate Non Classificabili in Altre Voci</i>									
20401	20401	Entrate Varie ed Eventuali (Diritti di Mora ecc.)	20.000.000	0	0	20.000.000	20.003.600	806.462	20.810.062		
		Totale Categoria 4*	20.000.000	0	0	20.000.000	20.003.600	806.462	20.810.062		
		Categoria 1*	2.005.000.000	0	0	2.005.000.000	204.247.048	2.076.101.658	2.280.348.706		
		Categoria 2*	2.248.820.000	0	0	2.248.820.000	1.128.414.684	192.995.490	1.321.410.174		
		Categoria 3*	645.981.700	0	0	645.981.700	133.553.700	1.039.025.000	1.172.578.700		
		Categoria 4*	20.000.000	0	0	20.000.000	20.003.600	806.462	20.810.062		
		TOTALE TITOLO II	4.919.801.700	0	0	4.919.801.700	1.486.219.032	3.308.928.610	4.795.147.642		
		TITOLO III									
		ENTRATE PER ALIENAZIONE DI BENI PATRIMONIALI E RISCOSSIONE DI CREDITI									
		Categoria 1*									
		<i>Alienazione di Immobili e Diritti Reali</i>	0	0	0	0	0	0	0		
30101	30101	Alienazione di Immobili e Diritti Reali	0	0	0	0	0	0	0		
30102	30102	Cessione di Diritti Reali	0	0	0	0	0	0	0		
		Totale Categoria 1*	0	0	0	0	0	0	0		
		Categoria 2*									
		<i>Alienazione Immobilizzazioni Tecniche Diverse e Beni Immateriali</i>									
30201	30201	Cessione di Immobilizzazioni Tecniche	3.462.000.000	0	0	3.462.000.000	19.800.000	0	19.800.000		
30202	30202	Cessione di Brevetti e Progetti	0	0	0	0	0	0	0		
		Totale Categoria 2*	3.462.000.000	0	0	3.462.000.000	19.800.000	0	19.800.000		

Rendiconto Finanziario: Entrate

Capitolo		Gestione di Competenza									
Codice	Numero	Denominazione	Iniziali	Previsioni			Definitive (4+5-6)	Riscosse	Rimaste da Riscuotere (10-8)	Totali Accertati (8+9)	
				In Aumento (7-4)	In Diminuzione (4-7)	Variazioni					
1	2	3	4	5	6	7	8	9	10		
		Categoria 3*									
		Realizzo di Valori Mobiliari									
		Realizzo di Somme Investite in Titoli e Valori Mobiliari Diversi	0	0	0	0	0	0	0	0	
		Totale Categoria 3*	0	0	0	0	0	0	0	0	
		Categoria 4*									
		Riscossione di Crediti									
		Prelevamenti da Depositi Bancari	0	0	0	0	0	0	0	0	
		Prelevamenti da Altri Depositi Bancari	0	0	0	0	0	0	0	0	
		Riscossioni da Compagnie Assicuratrici	0	0	0	0	0	0	0	0	
		Ritiro di Depositi a Cauzione Presso Terzi	0	0	0	0	0	0	0	0	
		Riscossione di Prestiti ed Anticipazioni a Breve Termine	15.000.000	0	0	15.000.000	10.112.154	0	10.112.154	10.112.154	
		Riscossione di Altri Crediti	0	0	0	0	0	0	0	0	
		Totale Categoria 4*	15.000.000	0	0	15.000.000	10.112.154	0	10.112.154	10.112.154	
		Categoria 1*									
		Categoria 2*									
		Categoria 3*									
		Categoria 4*									
		TOTALE TITOLO III	3.462.000.000	0	0	3.462.000.000	19.800.000	0	19.800.000	19.800.000	
		TITOLO IV									
		ENTRATE DERIVANTI DA TRASFERIMENTI IN CONTO CAPITALE									
		Categoria 1*									
		Trasferimenti da Parte dello Stato									
		Contributo dello Stato per Esecuzione di Opere	0	0	0	0	0	0	0	0	
		Devoluzione del 50% della Tassa Supplementare di Ancoraggio	0	0	0	0	0	0	0	0	
		Devoluzione del 100% della Tassa Passeggeri	0	0	0	0	0	0	0	0	
		Devoluzione Tassa Merci Imbarcate e Sbarcate Ripianamento Disavanz	0	0	0	0	0	0	0	0	
		Devoluzione Tassa sui Carri Ferroviari destinata a Nuove Opere	0	0	0	0	0	0	0	0	
		Totale Categoria 1*	0	0	0	0	0	0	0	0	
		TOTALE TITOLO IV	0	0	0	0	0	0	0	0	
		TOTALE TITOLO III e IV	3.477.000.000	0	0	3.477.000.000	29.912.154	0	29.912.154	29.912.154	

Rendiconto Finanziario: Entrate

Gestione del Residui Attivi				Gestione di Cassa				Totale dei Residui Attivi al termine dell'Esercizio (9+15)				
Differenze Ripetto Alle Previsioni		Residui all'inizio dell'Esercizio	Riscossi	Rimasti da Riscuotere (16-14)	Totali (14+15)	Variazioni		Previsioni	Riscossioni	Differenze Ripetto Alle Previsioni		
In Aumento (10-7)	In Diminuzio (7-10)					In Aumento (16-13)	In Diminuzio (13-16)			In Aumento (20-19)	In Diminuzio (19-20)	
11	12	13	14	15	16	17	18	19	20	21	22	23
0	0	0	0	0	0	0	0	0	0	0	0	0
0	0	0	0	0	0	0	0	0	0	0	0	0
0	0	0	0	0	0	0	0	0	0	0	0	0
0	0	0	0	0	0	0	0	0	0	0	0	0
0	0	0	0	0	0	0	0	0	0	0	0	0
0	0	0	0	0	0	0	0	0	0	0	0	0
0	4.887.846	3.518.035	0	3.518.035	3.518.035	0	0	18.518.035	10.112.154	0	8.405.881	3.518.035
0	0	0	0	0	0	0	0	0	0	0	0	0
0	4.887.846	3.518.035	0	3.518.035	3.518.035	0	0	18.518.035	10.112.154	0	8.405.881	3.518.035
0	0	0	0	0	0	0	0	0	0	0	0	0
0	3.442.200.000	0	0	0	0	0	0	3.462.000.000	19.800.000	0	3.442.200.000	0
0	0	0	0	0	0	0	0	0	0	0	0	0
0	0	0	0	0	0	0	0	0	0	0	0	0
0	4.887.846	3.518.035	0	3.518.035	3.518.035	0	0	18.518.035	10.112.154	0	8.405.881	3.518.035
0	3.447.087.846	3.518.035	0	3.518.035	3.518.035	0	0	3.480.518.035	28.912.154	0	3.450.605.881	3.518.035

Rendiconto Finanziario: Entrate

Capitolo		Gestione di Competenza									
Codice	Numero	Denominazione	Iniziali	Variazioni		Deflative (4+5-6)	Riscosse	Rimaste da Riscuotere (10-8)	Totali Accertati (8+9)	10	
				In Aumento (7-4)	In Diminuzione (4-7)						
1	2	3	4	5	6	7	8	9	10		
		Categoria 2'									
		<u>Trasferimenti da Parte della Regione</u>									
40201	40201	Contributo della Regione Siciliana		0	0	0	0	0	0	0	
		Totale Categoria 2'		0	0	0	0	0	0	0	
		Categoria 3'									
		<u>Trasferimenti da Parte dei Comuni e delle Province</u>									
40301	40301	Contributi della Provincia		0	0	0	0	0	0	0	
40302	40302	Contributi dei Comuni		0	0	0	0	0	0	0	
		Totale Categoria 3'		0	0	0	0	0	0	0	
		Categoria 4'									
		<u>Trasferimenti da Parte di Altri Enti del Settore Pubblico</u>									
40401	40401	Contributi di Altri Enti del Settore Pubblico		0	0	0	0	0	0	0	
		Totale Categoria 4'		0	0	0	0	0	0	0	
		Categoria 1'		0	0	0	0	0	0	0	
		Categoria 2'		0	0	0	0	0	0	0	
		Categoria 3'		0	0	0	0	0	0	0	
		Categoria 4'		0	0	0	0	0	0	0	
		TOTALE TITOLO IV		0	0	0	0	0	0	0	
		TITOLO V									
		ENTRATE DERIVANTI DA ACCENSIONE DI PRESTITI									
		Categoria 1'									
		<u>Assunzione di Mutui</u>									
50101	50101	Operazioni Finanziarie a Medio e Lungo Termine		0	0	0	0	0	0	0	
		Totale Categoria 1'		0	0	0	0	0	0	0	

Codice		Capitolo	Denominazione	Gestione di Competenza						Somme Accertate									
				Numero	Iniziali	Variazioni		Definitive (4+5-6)	Riscosse	Rimaste da Riscuotere (10-8)	Totali Accertati (8+9)								
						In Aumento (7-4)	In Diminuzione (4-7)					4	5	6	7	8	9	10	
1	2	3																	
			<u>Categoria 2'</u>																
			<u>Assunzione di Altri Debiti Finanziari</u>																
50201	50201		Operazioni Finanziarie a Breve Termine	0	0	0	0	0	0	0	0	0	0	0	0	0	0	0	0
50202	50202		Depositi di Terzi a Cauzione	20.000.000	0	0	20.000.000	0	0	0	0	0	0	0	0	0	0	0	0
			Totale Categoria 2'	20.000.000	0	0	20.000.000	0	0	0	0	0	0	0	0	0	0	0	0
			<u>Categoria 3'</u>																
			<u>Emissioni di Obbligazioni</u>																
50301	50301		Emissioni di Obbligazioni	0	0	0	0	0	0	0	0	0	0	0	0	0	0	0	0
			Totale Categoria 3'	0	0	0	0	0	0	0	0	0	0	0	0	0	0	0	0
			Categoria 1'	0	0	0	0	0	0	0	0	0	0	0	0	0	0	0	0
			Categoria 2'	20.000.000	0	0	20.000.000	0	0	0	0	0	0	0	0	0	0	0	0
			Categoria 3'	0	0	0	0	0	0	0	0	0	0	0	0	0	0	0	0
			TOTALE TITOLO V	20.000.000	0	0	20.000.000	0	0	0	0	0	0	0	0	0	0	0	0
			<u>TITOLO VI</u>																
			<u>ENTRATE PER PARTITE DI GIRO</u>																
			<u>Categoria 1'</u>																
			<u>Entrate Avvendi Natura di Partite di Giro</u>																
60101	60101		Ritenute Erariali	200.000.000	0	0	200.000.000	227.011.620	0	0	0	227.011.620	0	0	0	0	0	0	0
60102	60102		Ritenute Previdenziali ed Assistenziali	60.000.000	0	0	60.000.000	57.275.873	0	0	0	57.275.873	0	0	0	0	0	0	0
60103	60103		Ritenute Diverse	5.000.000	0	0	5.000.000	1.725.000	0	0	0	1.725.000	0	0	0	0	0	0	0
60104	60104		L.V.A.	0	0	0	0	0	0	0	0	0	0	0	0	0	0	0	0
60105	60105		Recupero dal Personale per Anticipazioni dell'Ente	0	0	0	0	0	0	0	0	0	0	0	0	0	0	0	0
60106	60106		Trattenute per Conto Terzi	50.000.000	0	0	50.000.000	95.474.964	30.000.000	0	0	125.474.964	0	0	0	0	0	0	0
60108	60108		Rimborso Somme Pagate per Conto Terzi	25.000.000.000	0	0	25.000.000.000	0	0	0	0	0	0	0	0	0	0	0	0
60109	60109		Partite in Sospeso - Fondo di Cassa Interno	200.000.000	0	0	200.000.000	28.531.040	490.587	0	0	29.021.627	0	0	0	0	0	0	0
			Totale Categoria 1'	25.515.000.000	0	0	25.515.000.000	410.018.497	30.490.587	0	0	440.509.084	0	0	0	0	0	0	0
			TOTALE TITOLO VI	25.515.000.000	0	0	25.515.000.000	410.018.497	30.490.587	0	0	440.509.084	0	0	0	0	0	0	0

XIV LEGISLATURA — DISEGNI DI LEGGE E RELAZIONI — DOCUMENTI

Rendiconto Finanziario: Entrate												
Gestione dei Residui Attivi				Gestione di Cassa								
Differenze Rispetto Alle Previsioni		Residui all'inizio dell'esercizio	Riscossi	Rimasti da riscuotere (16-14)	Totali (14+15)	Variazioni		Previsioni	Riscossioni	Differenze Rispetto Alle Previsioni		Totale degli Residui al termine dell'esercizio (9+15)
In Aumento (10-7)	In Diminuzio (7-10)					In Aumento (16-13)	In Diminuzio (13-16)			In Aumento (20-19)	In Diminuzio (19-20)	
11	12	13	14	15	16	17	18	19	20	21	22	23
0	0	0	0	0	0	0	0	0	0	0	0	0
0	20.000.000	0	0	0	0	0	0	20.000.000	0	0	20.000.000	0
0	20.000.000	0	0	0	0	0	0	20.000.000	0	0	20.000.000	0
0	0	0	0	0	0	0	0	0	0	0	0	0
0	0	0	0	0	0	0	0	0	0	0	0	0
0	0	0	0	0	0	0	0	0	0	0	0	0
0	0	0	0	0	0	0	0	0	0	0	0	0
0	20.000.000	0	0	0	0	0	0	20.000.000	0	0	20.000.000	0
0	20.000.000	0	0	0	0	0	0	20.000.000	0	0	20.000.000	0
27.011.620	0	0	0	0	0	0	0	200.000.000	227.011.620	27.011.620	0	0
0	2.724.127	0	0	0	0	0	0	60.000.000	57.275.873	0	2.724.127	0
0	3.275.000	0	0	0	0	0	0	5.000.000	1.725.000	0	3.275.000	0
0	0	0	0	0	0	0	0	0	0	0	0	0
0	0	0	0	0	0	0	0	0	0	0	0	0
75.474.964	0	0	0	0	0	0	0	50.000.000	95.474.964	45.474.964	0	30.000.000
0	25.000.000.000	0	0	0	0	0	0	25.000.000.000	0	0	25.000.000.000	0
0	170.978.373	0	0	0	0	0	0	200.000.000	28.531.040	0	171.468.960	490.587
102.486.584	25.176.977.500	0	0	0	0	0	0	25.515.000.000	410.018.497	72.486.584	25.177.468.087	30.490.587
102.486.584	25.176.977.500	0	0	0	0	0	0	25.515.000.000	410.018.497	72.486.584	25.177.468.087	30.490.587

Codice		Rendiconto Finanziario: Entrate									
		Capitolo		Gestione di Competenza						Somme Accertate	
		Numero	Denominazione	Iniziali	Previsioni		Definitive (4+5-6)	Riscosse	Rimaste da Riscuotere (10-8)	Totali Accertati (8+9)	
In Aumento (7-4)	In Diminuzione (4-7)										
1	2	3	4	5	6	7	8	9	10		
		RIEPILOGO DEI TITOLI									
		TITOLO I	300.000.000	0	0	300.000.000	37.054.280	2.020.050	39.074.330		
		TITOLO II	4.919.801.700	0	0	4.919.801.700	1.486.219.032	3.308.928.610	4.795.147.642		
		TITOLO III	3.477.000.000	0	0	3.477.000.000	29.912.154	0	29.912.154		
		TITOLO IV	0	0	0	0	0	0	0		
		TITOLO V	20.000.000	0	0	20.000.000	0	0	0		
		TITOLO VI	25.515.000.000	0	0	25.515.000.000	410.018.497	30.490.587	440.509.084		
		TOTALE DELLE ENTRATE 1999	34.231.801.700	0	0	34.231.801.700	1.963.203.963	3.341.439.247	5.304.643.210		
		Avanzo di Amministrazione	10.770.780.179	413.978.467	0	11.184.758.646	0	0	11.184.758.646		
		Fondo Iniziale di Cassa									
		TOTALE GENERALE DELLE ENTRATE 1999	45.002.581.879	413.978.467	0	45.416.560.346	1.963.203.963	3.341.439.247	16.489.401.856		

Rendiconto finanziario - Parte II

(Spese)

XIV LEGISLATURA — DISEGNI DI LEGGE E RELAZIONI — DOCUMENTI

Rendiconto Finanziario: Spese

Differenze Rispetto Alle Previsioni		Gestione dei Residui Passivi				Gestione di Cassa				Differenze Rispetto Alle Previsioni		Totale del Rendiconto al termine dell'Esercizio (9+15)		
In Aumento (10-7)	In Diminuzio (7-10)	Residui all'Inizio dell'Esercizio	Pagati	Rimasti da Pagare (16-14)	Totali (14+15)	In Aumento (16-13)	In Diminuzio (13-16)	Previsioni	Pagamenti	In Aumento (20-19)	In Diminuzio (19-20)	21	22	23
11	12	13	14	15	16	17	18	19	20	21	22	21	22	23
0	0	0	0	0	0	0	0	0	0	0	0	0	0	0
0	69	0	0	0	0	0	0	199.263.000	199.263.931	0	0	0	69	0
0	27.474.707	0	0	0	0	0	0	105.437.000	77.952.293	0	0	0	27.474.707	0
0	22.550.000	5.500.000	5.500.000	0	5.500.000	0	0	55.500.000	19.750.000	0	0	0	35.750.000	13.200.000
0	0	24.192.000	24.192.000	0	24.192.000	0	0	57.369.600	57.369.600	0	0	0	0	0
0	38.756.594	872.000	872.000	0	872.000	0	0	92.153.400	53.396.806	0	0	0	38.756.594	0
0	88.781.370	30.564.000	30.564.000	0	30.564.000	0	0	509.713.000	407.731.630	0	0	0	101.981.370	13.200.000
0	88.781.370	30.564.000	30.564.000	0	30.564.000	0	0	509.713.000	407.731.630	0	0	0	101.981.370	13.200.000
0	118.917.208	0	0	0	0	0	0	582.000.000	463.082.792	0	0	0	118.917.208	0
0	42.856.054	0	0	0	0	0	0	70.000.000	27.143.946	0	0	0	42.856.054	0
0	0	0	0	0	0	0	0	10.251.000	10.251.000	0	0	0	0	0
0	28.471.045	0	0	0	0	0	0	30.000.000	1.528.955	0	0	0	28.471.045	0
0	225.000.000	0	0	0	0	0	0	235.000.000	0	0	0	0	225.000.000	0
0	5.000.000	0	0	0	0	0	0	5.000.000	0	0	0	0	5.000.000	0
0	230.000.000	0	0	0	0	0	0	230.000.000	0	0	0	0	230.000.000	0
0	10.000.000	0	0	0	0	0	0	10.000.000	0	0	0	0	10.000.000	0
0	110.757.553	14.505.967	14.505.967	0	14.505.967	0	0	284.505.967	140.832.122	0	0	0	143.673.845	32.916.292
0	541.001.860	14.505.967	14.505.967	0	14.505.967	0	0	1.216.756.967	642.838.815	0	0	0	571.918.152	32.916.292

Rendiconto Finanziario: Spese

Codice	Numero	Capitolo	Denominazione	Gestione di Competenza									
				Previsioni				Somme Impegnate					
				Iniziali	In Aumento (7-4)	In Diminuzione (4-7)	Definitive (4+5-6)	Pagate	Rimaste da Pagare (10-8)	Totale Impegni (8+9)	8	9	10
1	2	3	4	5	6	7	8	9	10				
10601	10601	<u>Categoria 6^a</u> <u>Oneri Finanziari</u> Interessi Passivi, Spese e Commissioni Bancarie Totale Categoria 6 ^a	1.000.000 1.000.000	0 0	0 0	1.000.000 1.000.000	39.800 39.800	0 0	39.800 39.800	0 0	39.800 39.800		
10701	10701	<u>Categoria 7^a</u> <u>Oneri Tributari</u> Imposte, Tasse e Tributi Vari Totale Categoria 7 ^a	174.658.000 174.658.000	80.000.000 80.000.000	0 0	254.658.000 254.658.000	10.656.400 10.656.400	74.000.000 74.000.000	84.656.480 84.656.480				
10801	10801	<u>Categoria 8^a</u> <u>Poste Correttive e Compensative di Entrate Correnti</u> Restituzioni e Rimborsi Diversi Totale Categoria 8 ^a	35.000.000 35.000.000	0 0	0 0	35.000.000 35.000.000	0 0	0 0	0 0	0 0	0 0		
10901	10901	<u>Categoria 9^a</u> <u>Spese non Classificabili in Altre Voci</u> Spese per Liti, Arbitraggi, Risarcimenti ed Accessori	125.000.000	0	0	125.000.000	0	0	0	0	0		
10902	10902	Fondo di Riserva	100.000.000	0	0	100.000.000	0	0	0	0	0		
10903	10903	Oneri Vari Straordinari (Ammortamento Beni dello Stato)	200.000.000	0	0	200.000.000	0	0	0	198.453.500	198.453.500		
10904	10904	Spese per Realizzo delle Entrate Totale Categoria 9 ^a	425.000.000	0	0	425.000.000	0	0	0	198.453.500	198.453.500		
		<u>Categoria 1^a</u>	381.000.000	98.149.000	0	479.149.000	377.167.630	13.200.000	390.367.630				
		<u>Categoria 2^a</u>	1.300.400.000	0	98.149.000	1.202.251.000	628.332.848	37.916.292	561.249.140				
		<u>Categoria 3^a</u>	0	0	0	0	0	0	0				
		<u>Categoria 4^a</u>	1.952.000.000	370.000.000	0	2.322.000.000	485.947.772	567.820.060	1.053.767.832				
		<u>Categoria 5^a</u>	0	0	0	0	0	0	0				
		<u>Categoria 6^a</u>	1.000.000	0	0	1.000.000	39.800	0	39.800				
		<u>Categoria 7^a</u>	174.658.000	80.000.000	0	254.658.000	10.656.400	74.000.000	84.656.480				
		<u>Categoria 8^a</u>	35.000.000	0	0	35.000.000	0	0	0				
		<u>Categoria 9^a</u>	425.000.000	0	0	425.000.000	0	0	0	198.453.500	198.453.500		
		TOTALE TITOLO I	4.269.038.000	548.149.000	98.149.000	4.719.058.000	1.502.144.530	866.389.852	2.388.534.382				

Differenze Rispetto Alle Previsioni		Gestione del Residui Passivi										Gestione di Cassa					Residui al termine dell'Esercizio (9+15)
		Residui all'inizio dell'Esercizio		Pagati	Rimasti da Pagare (16-14)	Totali (14+15)	Variazioni		Previsioni	Pagamenti	Differenze Rispetto Alle Previsioni						
		In Aumento (7-10)	In Diminuzio (13-16)				In Aumento (16-13)	In Diminuzio (13-16)			In Aumento (20-19)	In Diminuzio (19-20)					
11	12	13	14	15	16	17	18	19	20	21	22	23					
0	960.200	0	0	0	0	0	0	1.000.000	39.800	0	960.200	0					
0	960.200	0	0	0	0	0	0	1.000.000	39.800	0	960.200	0					
0	170.001.520	71.364.000	71.364.000	0	71.364.000	0	0	326.022.000	82.020.480	0	244.001.520	74.000.000					
0	170.001.520	71.364.000	71.364.000	0	71.364.000	0	0	326.022.000	82.020.480	0	244.001.520	74.000.000					
0	35.000.000	0	0	0	0	0	0	35.000.000	0	0	35.000.000	0					
0	35.000.000	0	0	0	0	0	0	35.000.000	0	0	35.000.000	0					
0	125.000.000	0	0	0	0	0	0	125.000.000	0	0	125.000.000	0					
0	100.000.000	0	0	0	0	0	0	100.000.000	0	0	100.000.000	0					
0	1.546.500	198.453.500	198.453.500	198.453.500	198.453.500	0	0	398.453.500	398.453.500	0	398.453.500	396.907.000					
0	0	0	0	0	0	0	0	0	0	0	0	0					
0	226.546.500	198.453.500	198.453.500	198.453.500	198.453.500	0	0	623.453.500	0	0	623.453.500	396.907.000					
0	88.781.370	30.564.000	30.564.000	0	30.564.000	0	0	509.713.000	407.731.620	0	101.981.370	13.200.000					
0	541.001.860	14.505.967	14.505.967	0	14.505.967	0	0	1.216.756.967	642.838.815	0	573.918.152	32.916.292					
0	0	0	0	0	0	0	0	0	0	0	0	0					
0	1.268.232.168	781.981.651	476.006.837	287.069.873	763.076.710	0	18.904.941	3.103.981.651	961.954.609	0	2.142.027.042	854.889.933					
0	0	0	0	0	0	0	0	0	0	0	0	0					
0	960.200	0	0	0	0	0	0	1.000.000	39.800	0	960.200	0					
0	170.001.520	71.364.000	71.364.000	0	71.364.000	0	0	326.022.000	82.020.480	0	244.001.520	74.000.000					
0	35.000.000	0	0	0	0	0	0	35.000.000	0	0	35.000.000	0					
0	226.546.500	198.453.500	198.453.500	198.453.500	198.453.500	0	0	623.453.500	0	0	623.453.500	396.907.000					
0	2.310.523.618	1.096.869.118	592.440.804	485.523.873	1.077.964.177	0	18.904.941	5.815.927.118	2.094.585.334	0	3.721.341.784	1.371.913.225					



Codice		Capitolo	Denominazione	Gestione di Competenza										
				Previsioni			Somme Impegnate							
				Iniziali	Variazioni		Definitive (4+5-6)	Pagate	Rimasie da Pagare (10-8)	Totale Impegni (8+9)				
4	In Aumento (7-4)	In Diminuzione (4-7)	5	6	7	8					9	10		
1	2		TITOLO II SPESE IN CONTO CAPITALE											
			<u>Categoria 1'</u> Acquisizione di Immobili ed Opere Portuali											
20101	20101		Acquisizione di Immobili ed Opere Portuali	100.000.000	0	0	100.000.000	0	0	0	0	0	0	0
			Totale Categoria 1'	100.000.000	0	0	100.000.000	0	0	0	0	0	0	0
			<u>Categoria 2'</u> Acquisizione di Immobilizzazioni Tecniche											
20201	20201		Impianti Portuali	3.537.743.700	0	0	3.537.743.700	0	0	999.500.547	999.500.547	0	0	0
20202	20202		Acquisito di Attrezzature, Macchinari ed altri Beni Mobili	50.000.000	0	0	50.000.000	30.221.000	0	1.230.000	31.471.000	0	0	0
20203	20203		Acquisito di Mobili e Macchine d'Ufficio	600.000.000	0	0	600.000.000	92.874.403	0	47.754.080	140.628.483	0	0	0
			Totale Categoria 2'	4.187.743.700	0	0	4.187.743.700	123.095.403	0	1.048.504.627	1.171.600.030	0	0	0
			<u>Categoria 3'</u> Partecipazione ed Acquisto di Valori Mobiliari											
20301	20301		Sottoscrizioni ed Acquisto di Partecipazioni Azionarie	0	0	0	0	0	0	0	0	0	0	0
20302	20302		Conferimenti di Quote di Partecipazione al Patrimonio di Altri Enti	0	0	0	0	0	0	0	0	0	0	0
20303	20303		Acquisto di Titoli	0	0	0	0	0	0	0	0	0	0	0
			Totale Categoria 3'	0	0	0	0	0	0	0	0	0	0	0
			<u>Categoria 4'</u> Depositi Bancari, Crediti ed altre Anticipazioni											
20401	20401		Versamento in Conto Depositi Bancari Vincolati per il Fondo T.F.R.	0	0	0	0	0	0	0	0	0	0	0
20402	20402		Versamento Altri Depositi Bancari	0	0	0	0	0	0	0	0	0	0	0
20403	20403		Versamenti Compagnie di Assicurazione per Indennità di Licenziamento	0	0	0	0	0	0	0	0	0	0	0
20404	20404		Concessione di Prestiti ed Anticipazioni a Breve Termine	40.000.000	0	0	40.000.000	0	0	0	0	0	0	0
20405	20405		Depositi a Cauzione Presso Terzi	0	0	0	0	0	0	0	0	0	0	0
20406	20406		Concessioni di Crediti Diversi	0	0	0	0	0	0	0	0	0	0	0
			Totale Categoria 4'	40.000.000	0	0	40.000.000	0	0	0	0	0	0	0

XIV LEGISLATURA — DISEGNI DI LEGGE E RELAZIONI — DOCUMENTI

Rendiconto Finanziario: Spese

Gestione del Residui Passivi				Gestione di Cassa						Totale della gestione al termine dell'Esercizio (9+15)		
Differenze Rispetto Alle Previsioni		Residui all'inizio dell'Esercizio	Pagati	Rimasti da Pagare	Totali	Variazioni		Previsioni	Pagamenti		Differenze Rispetto Alle Previsioni	
In Aumento (10-7)	In Diminuzio (7-10)					In Aumento (16-13)	In Diminuzio (13-16)				In Aumento (20-19)	In Diminuzio (19-20)
11	12	13	14	15	16	17	18	19	20	21	22	23
0	100.000.000	0	0	0	0	0	0	100.000.000	0	0	100.000.000	0
0	100.000.000	0	0	0	0	0	0	100.000.000	0	0	100.000.000	0
0	2.538.243.153	1.368.815.464	400.102.113	890.601.989	1.290.704.102	0	78.111.362	4.906.559.164	400.102.113	0	4.506.457.051	1.890.102.536
0	18.579.000	66.874.100	7.436.000	59.438.100	66.874.100	0	0	116.874.100	37.657.000	0	79.217.100	60.688.100
0	459.371.517	0	0	0	0	0	0	600.000.000	92.874.403	0	507.125.597	47.754.000
0	3.016.143.670	1.435.689.564	407.538.113	950.040.089	1.357.578.202	0	78.111.362	5.623.433.264	510.633.516	0	5.092.799.748	1.998.544.716
0	0	0	0	0	0	0	0	0	0	0	0	0
0	0	0	0	0	0	0	0	0	0	0	0	0
0	0	0	0	0	0	0	0	0	0	0	0	0
0	0	0	0	0	0	0	0	0	0	0	0	0
0	40.000.000	0	0	0	0	0	0	40.000.000	0	0	40.000.000	0
0	0	0	0	0	0	0	0	0	0	0	0	0
0	40.000.000	0	0	0	0	0	0	40.000.000	0	0	40.000.000	0

Rendiconto Finanziario: Spese

Codice	Numero	Capitolo	Denominazione	Gestione di Competenza										
				Previsioni				Somme Impegnate						
				Iniziali	In Aumento (7-4)	In Diminuzione (4-7)	Definitive (4+5-6)	Pagate	Rimaste da Pagare (10-8)	Totale Impegni (8+9)				
4	5	6	7	8	9	10								
1	2	3												
			Categoria 4^a											
			<u>Restituzioni alle Gestioni Autonome di Anticipazioni</u>											
30401	30401		Restituzioni alle Gestioni Autonome di Anticipazioni	0	0	0	0	0	0	0	0	0	0	0
			Totale Categoria 4 ^a	0	0	0	0	0	0	0	0	0	0	0
			Categoria 5^a											
			<u>Estinzioni di Debiti Diversi</u>											
30501	30501		Restituzione Depositi di terzi a Cauzione	20.000.000	0	0	20.000.000	0	0	0	0	0	0	0
			Totale Categoria 5 ^a	20.000.000	0	0	20.000.000	0	0	0	0	0	0	0
			Categoria 1^a	0	0	0	0	0	0	0	0	0	0	0
			Categoria 2^a	0	0	0	0	0	0	0	0	0	0	0
			Categoria 3^a	0	0	0	0	0	0	0	0	0	0	0
			Categoria 4^a	0	0	0	0	0	0	0	0	0	0	0
			Categoria 5^a	20.000.000	0	0	20.000.000	0	0	0	0	0	0	0
			TOTALE TITOLO III	20.000.000	0	0	20.000.000	0	0	0	0	0	0	0
			TITOLO IV											
			SPESA PER PARTITE DI GIRO											
			Categoria 1^a											
			<u>Spese Avvendi Natura di Partite di Giro</u>											
40101	40101		Ritenute Erariali	200.000.000	0	0	200.000.000	195.726.620	0	31.285.000	277.011.620	0	0	
40102	40102		Ritenute Previdenziali ed Assistenziali	60.000.000	0	0	60.000.000	43.600.775	0	13.675.098	57.275.873	0	0	
40103	40103		Ritenute Diverse	5.000.000	0	0	5.000.000	1.275.000	0	450.000	1.725.000	0	0	
40104	40104		I.V.A.	0	0	0	0	0	0	0	0	0	0	
40105	40105		Anticipazioni dell'Erate al Personale	50.000.000	0	0	50.000.000	61.940.264	0	63.497.377	125.457.641	0	0	
40106	40106		Versamento di Trattentute a Favore di Terzi	25.000.000.000	0	0	25.000.000.000	29.021.627	0	0	29.021.627	0	0	
40108	40108		Somme Pagate per Conto Terzi	200.000.000	0	0	200.000.000	331.584.286	0	108.907.475	440.491.761	0	0	
40109	40109		Partite in Sospeso - Fondo di Cassa Interno	25.515.000.000	0	0	25.515.000.000	331.584.286	0	108.907.475	440.491.761	0	0	
			Totale Categoria 1 ^a	25.515.000.000	0	0	25.515.000.000	331.584.286	0	108.907.475	440.491.761	0	0	
			TOTALE TITOLO IV	25.515.000.000	0	0	25.515.000.000	331.584.286	0	108.907.475	440.491.761	0	0	

XIV LEGISLATURA — DISEGNI DI LEGGE E RELAZIONI — DOCUMENTI

Rendiconto Finanziario: Spese				Gestione dei Residui Passivi				Gestione di Cassa				Residui Passivi al termine dell'Esercizio (9+15)				
				Residui all'inizio dell'Esercizio	Pagati	Rimasti da Pagare (16-14)	Totale (14+15)	Variazioni	Previsioni	Pagamenti	Differenze Rispetto Alle Previsioni		Differenze Rispetto Alle Previsioni			
In Aumento (10-7)	In Diminuzio (7-10)	13	14	15	16	In Aumento (16-13)	In Diminuzio (13-16)	17	18	19	20	In Aumento (20-19)	In Diminuzio (19-20)	21	22	23
27.011.620	0	22.949.000	22.949.000	0	22.949.000	0	0	0	0	222.949.000	218.675.620	0	4.273.380	0	31.285.000	
0	2.774.127	5.751.663	5.751.663	0	5.751.663	0	0	0	0	65.751.663	49.352.438	0	16.399.225	0	13.675.098	
0	3.275.000	458.530	458.530	0	458.530	0	0	0	0	5.458.530	1.733.530	0	3.725.000	0	450.000	
0	0	0	0	0	0	0	0	0	0	0	0	0	0	0	0	
0	0	0	0	0	0	0	0	0	0	0	0	0	0	0	0	
75.457.641	0	4.247.482	3.346.800	900.682	4.247.482	0	0	0	0	54.247.482	65.307.064	11.059.582	0	0	64.398.059	
0	25.000.000.000	0	0	0	0	0	0	0	0	25.000.000.000	0	0	25.000.000.000	0	0	
0	170.978.373	105.692.000	105.692.000	0	105.692.000	0	0	0	0	305.692.000	134.713.627	0	170.978.373	0	0	
102.469.261	25.176.977.500	139.098.675	138.197.993	900.682	139.098.675	0	0	0	0	25.654.098.675	469.782.279	11.059.582	25.193.375.978	109.808.157		
102.469.261	25.176.977.500	139.098.675	138.197.993	900.682	139.098.675	0	0	0	0	25.654.098.675	469.782.279	11.059.582	25.193.375.978	109.808.157		

Codice		Capitolo	Denominazione	Gestione di Competenza									
				Previsioni				Somme Impegnate					
				Iniziali	Variazioni		Definitive	Pagate	Rimaste da Pagare	Totale Impegni			
4	In Aumento (7-4)	In Diminuzione (4-7)	(4+5-6)	8	(10-8)	(8+9)							
1	2	3		5	6	7	8	9	10				
			RIEPILOGO DEI TITOLI										
			TITOLO I	4.269.058.000	98.149.000	4.719.858.000	1.502.144.530	886.389.852	2.388.534.382				
			TITOLO II	4.427.743.700	0	4.427.743.700	133.095.403	1.049.463.807	1.172.579.210				
			TITOLO III	20.000.000	0	20.000.000	0	0	0				
			TITOLO IV	25.515.000.000	0	25.515.000.000	331.584.286	108.907.475	440.491.761				
			TOTALE DELLE SPESE 1999	34.231.801.700	98.149.000	34.681.801.700	1.956.824.219	2.044.761.134	4.001.585.333				
			Disavanzo di Amministrazione	0	0	0							
			TOTALE GENERALE DELLE SPESE 1999	34.231.801.700	98.149.000	34.681.801.700	1.956.824.219	2.044.761.134	4.001.585.333				

Rendiconto economico generale

QUADRO RIASSUNTIVO DEL CONTO ECONOMICO ESERCIZIO 1999

<u>ENTRATE</u>	<u>SPESE</u>
A) - Entrate Correnti (Titolo I e II)	B) - Spese Correnti (Titolo I)
L. 4.834.221.972	L. 2.388.534.382
Disavanzo Finanziario (B-A)	Avanzo Finanziario (A-B)
	L. 2.445.687.590
D17) - Proventi Straordinari	C) - Ammortamenti e Svalutazioni
L. 18.000.000	L. 1.524.916.891
E) - Rettifiche di Valore	D18) - Oneri Straordinari
L. 0	L. 0
Totale Ricavi (A+D17+E)	E) - Rettifiche di Valore
L. 4.852.221.972	L. 0
Disavanzo Economico Prima delle Imposte	Totale Costi (B+C+D18+E)
	L. 3.913.451.273
Disavanzo Economico Dopo le Imposte	Avanzo Economico Prima delle Imposte
	L. 938.770.699
	Imposte dell'Esercizio
	L. 0
	Avanzo Economico Dopo le Imposte
	L. 938.770.699

CONTO ECONOMICO GENERALE ESERCIZIO 1999**A) ENTRATE CORRENTI**

1. Trasferimenti Correnti
2. Altre Entrate

Totale A)

	ANNO 1998	ANNO 1999
1. Trasferimenti Correnti	L. 138.979.150	L. 39.074.330
2. Altre Entrate	L. 3.908.358.218	L. 4.795.147.642
Totale A)	L. 4.047.337.368	L. 4.834.221.972

B) SPESE CORRENTI

3. Spese per gli Organi Istituzionali
4. Oneri per il Personale in Attività di Servizio
5. Spese per Acquisti di Beni o Servizi
6. Oneri Finanziari
7. Oneri Diversi di Gestione

Totale B)

3. Spese per gli Organi Istituzionali	L. 337.265.510	L. 390.367.630
4. Oneri per il Personale in Attività di Servizio	L. 679.487.116	L. 661.249.140
5. Spese per Acquisti di Beni o Servizi	L. 1.001.368.396	L. 1.053.767.832
6. Oneri Finanziari	L. 0	L. 39.800
7. Oneri Diversi di Gestione	L. 896.235.530	L. 283.109.980
Totale B)	L. 2.914.356.552	L. 2.388.534.382

Differenza (A - B)

Differenza (A - B)	L. 1.132.980.816	L. 2.445.687.590
--------------------	------------------	------------------

AVANZO FINANZIARIO

AVANZO FINANZIARIO	L. 1.132.980.816	L. 2.445.687.590
---------------------------	-------------------------	-------------------------

C) AMMORTAMENTI E SVALUTAZIONI

8. Ammortamento Immobilizzazioni Materiali
9. Ammortamento Immobilizzazioni Immateriali
10. Altre Svalutazioni delle Immobilizzazioni
11. Svalutazione Crediti e Titoli
12. Variazioni delle Rimanenze di Materie Prime e Materiali di Consumo (Diff. Magazzino)
13. Accantonamento per Adeguamento Indennità Personale (F.do T.F.R.)
14. Accantonamento per Rischi (F.do Contenzioso)
15. Accantonamenti per Residui Perenti
16. Altri Accantonamenti

Totale C)

8. Ammortamento Immobilizzazioni Materiali	L. 155.142.902	L. 194.799.236
9. Ammortamento Immobilizzazioni Immateriali	L. 0	L. 0
10. Altre Svalutazioni delle Immobilizzazioni	L. 0	L. 0
11. Svalutazione Crediti e Titoli	L. 0	L. 0
12. Variazioni delle Rimanenze di Materie Prime e Materiali di Consumo (Diff. Magazzino)	L. 7.088.742	L. 0
13. Accantonamento per Adeguamento Indennità Personale (F.do T.F.R.)	L. 41.875.322	L. 48.420.010
14. Accantonamento per Rischi (F.do Contenzioso)	L. 50.000.000	L. 1.281.697.645
15. Accantonamenti per Residui Perenti	L. 0	L. 0
16. Altri Accantonamenti	L. 0	L. 0
Totale C)	L. 254.106.966	L. 1.524.916.891

D) PROVENTI ED ONERI STRAORDINARI

17. Proventi Straordinari
- a. Proventi per Trasferimenti Attivi in Natura (Obblig., Lasciti, Donaz.)
- b. Sopravvenienze Attive ed Insussistenze Passive
- c. Plusvalenze da Alienazioni (vendita n°4 Gru Gottwald)
- Totale D17
18. Oneri Straordinari
- a. Sopravvenienze Passive e Insussistenze Attive
- b. Minusvalenze da Alienazioni
- Totale D18
- Totale Delle Partite Straordinarie D) (D17-D18)

L. 0	L. 0
L. 54.965.475	L. 0
L. 0	L. 18.000.000
L. 54.965.475	L. 18.000.000
L. 0	L. 0
L. 0	L. 0
L. 0	L. 0
L. 54.965.475	L. 18.000.000

E) RETTIFICHE DI VALORE

19. Entrate Accertate in Precedenti Esercizi di Pertinenza dell'Esercizio
20. Costi da Capitalizzare
21. Spese Impegnate di Competenza di Successivi Esercizi
22. Entrate Accertate nell'Esercizio di Pertinenza di Successivi Esercizi
23. Spese di Competenza Impegnate in Precedenti Esercizi
24. Oneri Maturati nell'Esercizio Relativi a Due o più Esercizi
25. Proventi Maturati nell'Esercizio Relativi a Due o più Esercizi
- Totale E)
- Risultato Economico Prima delle Imposte (A - B - C ± D ± E)

L. 0	L. 0
L. 0	L. 0
L. 0	L. 0
L. 0	L. 0
L. 0	L. 0
L. 0	L. 0
L. 0	L. 0
L. 0	L. 0
L. 0	L. 0
L. 0	L. 0
L. 0	L. 0
L. 0	L. 0
L. 933.839.325	L. 938.770.699
L. 0	L. 0
L. 933.839.325	L. 938.770.699

26. Imposte dell'Esercizio

27. AVANZO ECONOMICO

Stato patrimoniale

QUADRO RIASSUNTIVO DELLO STATO PATRIMONIALE ESERCIZIO 1999

ATTIVITA'

- A) - Immobilizzazioni
B) - Attivo Circolante
C) - Ratei e Risconti

L. 10.400.862.808
L. 16.134.911.226
L. 0
L. 26.535.774.034

Totale Attività (A+B+C)

Totali a Pareggio (A+B+C)

D) - Conti d'Ordine

L. 3.037.435

PASSIVITA'

- B) - Fondo per Rischi ed Oneri
C) - Trattamento di Fine Rapporto
D) - Debiti

L. 6.408.398.809
L. 392.766.441
L. 5.942.539.728
L. 12.743.704.978

Totale Passività (B+C+D)

A) - Patrimonio Netto:

1. Fondo di Dotazione
2. Riserva Obbligatoria
3. Riserva Facoltativa
5. Avanzo Economico Esercizi Precedenti
6. Avanzo Economico dell'Esercizio

L. 3.879.583.787
L. 0
L. 8.973.714.570
L. 0
L. 938.770.699

Totale Patrimonio Netto

L. 13.792.069.056

Totali a Pareggio (A+B+C+D)

L. 26.535.774.034

E) - Conti d'Ordine

L. 3.037.435

STATO PATRIMONIALE ESERCIZIO 1999

ATTIVITA'

A) IMMOBILIZZAZIONI

I - Immobilizzazioni Immateriali

1. Spese di Impianto, Ampliamento e Riorganizzazione
2. Ricerca, Sviluppo e Pubblicità
3. Diritti di Brevetto Industriale
4. Altri Costi Pluriennali

L. 0
L. 0
L. 0
L. 0
L. 0

ANNO 1999

Totale I

II - Immobilizzazioni Materiali

1. Edifici e Terreni
2. Costruzioni in Corso
3. Diritti Reali
4. Impianti, Macchinari e Attrezzature
5. Automezzi
6. Mobili e Macchine d'Ufficio

L. 798.983.140
L. 260.000.000
L. 0
L. 9.045.924.609
L. 0
L. 285.430.921
L. 10.390.338.670

ANNO 1998

Totale II

III - Immobilizzazioni Finanziarie

1. Partecipazioni in Società
2. Conferimenti e Quote in Altri Enti
3. Depositi Vincolati
4. Mutui e Anticipazioni
5. Prestiti al Personale
6. Crediti Verso Gestioni Autonome
7. Depositi Cauzionali
8. Crediti Diversi di Durata Superiore all'Anno (IRPEF anticipata su TFR 1997)

L. 0
L. 0
L. 0
L. 0
L. 2.954.138
L. 0
L. 0
L. 7.570.000
L. 10.524.138

Totale III

L. 10.400.862.808

L. 9.995.106.859

TOTALE IMMOBILIZZAZIONI A (I+II+III)

XIV LEGISLATURA — DISEGNI DI LEGGE E RELAZIONI — DOCUMENTI

B) ATTIVO CIRCOLANTE**I - Rimanenze d'Esercizio**

1. Rimanenze di Prodotti
2. Rimanenze di Materie Prime e Materiali di Consumo (Magazzino)
3. Rimanenze Diverse

	L. 0
	L. 68.299.528
Totale I	L. 68.299.528

	L. 0
	L. 68.299.528
	L. 0
	L. 68.299.528

II - Crediti e Residui Attivi

1. Crediti Verso lo Stato ed Altri Enti
2. Crediti Verso Iscritti, Soci e Terzi Contribuenti
3. Crediti Verso Acquirenti, Utenti ecc.
4. Crediti per Annualità, Semestralità
5. Crediti Diversi di Durata Inferiore all'Anno

	L. 1.552.202.384
	L. 0
	L. 3.427.411.308
	L. 0
	L. 0
Totale II	L. 4.979.613.692

	L. 1.447.444.562
	L. 0
	L. 4.263.070.223
	L. 30.000.000
	L. 490.587
	L. 5.741.005.372

**III - Attività Finanziarie che non Costituiscono Immobilizzazioni
(Oppure Disponibilità Finanziaria)**

1. Partecipazioni Societarie
2. Titoli Emessi o Garantiti dallo Stato
3. Obbligazioni e Cartelle Fondiarie
4. Buoni Postali
5. Altri Titoli

	L. 0
	L. 0
	L. 0
	L. 0
	L. 0
Totale III	L. 0

	L. 0
	L. 0
	L. 0
	L. 0
	L. 0
	L. 0

IV - Disponibilità Liquide

1. Denaro e Valori di Cassa
2. Banche
3. C/C Contabilità Speciale Tesoreria
4. C/C Postali

	L. 3.845.044
	L. 0
	L. 8.876.802.311
	L. 0
Totale IV	L. 8.880.647.355

	L. 553.887
	L. 0
	L. 10.325.052.439
	L. 0
	L. 10.325.606.326

TOTALE ATTIVO CIRCOLANTE B) (=II+III+IV)

	L. 13.928.560.575
--	-------------------

	L. 16.134.911.726
--	-------------------

	ANNO 1998	ANNO 1999
C) RATEI E RISCOINTI	L. 0	L. 0
TOTALE C)	L. 0	L. 0
TOTALE ATTIVITA' (A+B+C)	L. 23.923.667.434	L. 26.535.774.034
D) CONTI D'ORDINE		
1. Sistema dei Rischi	L. 0	L. 0
2. Sistema degli Impegni	L. 0	L. 0
3. Beni di Terzi Presso l'Ente (Depositi Cauzionali)	L. 3.037.435	L. 3.037.435
4. Beni dell'Ente Presso Terzi	L. 0	L. 0
TOTALE D)	L. 3.037.435	L. 3.037.435
PASSIVITA'		
A) PATRIMONIO NETTO		
1. Fondo di Dotazione	L. 3.156.893.373	L. 3.879.583.787
2. Riserva Obbligatoria	L. 0	L. 0
3. Riserva Facoltativa	L. 9.423.714.570	L. 8.973.714.570
4. Fondo Rivalutazione Conguaglio Monetario	L. 0	L. 0
5. Avanzo/Disavanzo Economico Esercizi Precedenti	L. 0	L. 0
6. Avanzo/Disavanzo Economico dell'Esercizio	L. 933.839.325	L. 938.770.699
TOTALE A)	L. 13.514.447.268	L. 13.792.069.056
B) FONDO PER RISCHI ED ONERI		
1. Fondo Imposte e Tasse	L. 0	L. 0
2. Fondo Rischi (F.do Conterzioso)	L. 135.000.000	L. 1.416.697.645
3. Altri Accantonamenti (F.do Ammortamento Immobiliizz.)	L. 4.796.901.928	L. 4.991.701.164
4. Fondo Residui Perenti	L. 0	L. 0
TOTALE B)	L. 4.931.901.928	L. 6.408.398.809
C) TRATTAMENTO DI FINE RAPPORTO DI LAVORO SUBORDINATO	L. 344.346.431	L. 392.766.441
TOTALE C)	L. 344.346.431	L. 392.766.441

	ANNO 1998	ANNO 1999
D) DEBITI		
I - Debiti di Tesoreria		
1. Scoperti di Conto Corrente	L. 0	L. 0
Totale I	L. 0	L. 0
II - Debiti e Residui Passivi		
1. Debiti Verso lo Stato (Residui Passivi + Amm.to Beni dello Stato)	L. 2.682.716.950	L. 2.889.506.450
2. Debiti Verso Enti Pubblici	L. 106.150.530	L. 0
3. Debiti Verso Terzi per Prestazioni Dovute	L. 95.000.814	L. 118.707.376
4. Debiti Verso Fornitori	L. 72.439.126	L. 119.648.199
5. Debiti Verso Terzi per Prestazioni Ricevute	L. 2.085.042.757	L. 2.692.677.133
6. Mutui ed Anticipazioni Passive	L. 0	L. 0
7. Obbligazioni in Circolazione	L. 0	L. 0
8. Debiti Verso il Personale per Depositi	L. 0	L. 0
9. Debiti Verso Gestioni Autonome	L. 0	L. 0
10. Debiti Tributari	L. 71.364.000	L. 74.000.000
11. Debiti Verso Istituti di Previdenza e di Sicurezza Sociale	L. 20.257.630	L. 47.550.570
12. Altri Debiti	L. 0	L. 450.000
Totale II	L. 5.132.971.807	L. 5.942.539.728
TOTALE D) (I+II)	L. 5.132.971.807	L. 5.942.539.728
TOTALE PASSIVITA' (A+B+C+D)		
	L. 23.923.667.434	L. 26.535.774.034
E) CONTI D'ORDINE		
1. Sistema dei Rischi	L. 0	L. 0
2. Sistema degli Impegni	L. 0	L. 0
3. Beni di Terzi Presso l'Ente (Depositi Cauzionali)	L. 3.037.435	L. 3.037.435
4. Beni dell'Ente Presso Terzi	L. 0	L. 0
TOTALE E)	L. 3.037.435	L. 3.037.435

Elenco dei beni patrimoniali

ELENCO DEI BENI PATRIMONIALI AL 31 DICEMBRE 1999

A) DI PROPRIETA' DELLO STATO - IN GESTIONE

Quantità	Descrizione	Valore	Rif. Stato Patr. - Punto A) Sez. II (1. Edifici e Terreni)
-	Officina Ubicata sul Molo Norimberga (Abbatutta)	L. 0	
0	Sub a)	L. 0	
1	Cabina Elettrica Ubicata sul Molo Norimberga (Fuori Uso)	L. 6.500.000	
1	Cabina Elettrica Ubicata sul Molo L. Rizzo	L. 8.000.000	
1	Impianto Elettrico Alimentazione Gru sui Moli L. Rizzo/Peloro	L. 5.000.000	
1	Piattaforma Girevole Ubicata sul Molo L. Rizzo	L. 8.000.000	
2	Gru Elettriche tipo ZERBINATI da tonn. 3/6	L. 590.223.885	
1	Gru Elettrica tipo CERETTI & TANFANI da tonn. 7/15	L. 1.470.420.000	
1	Gru Autocarrata tipo ITALGRU AG.100	L. 543.065.000	
1	Gru Autocarrata tipo ITALGRU GS.180	L. 676.205.250	
1	Gru Autocarrata tipo ITALGRU GS. 360 (pro quota)	L. 840.336.135	
10	Sub b)	L. 4.147.750.270	(4. Impianti, Macchinari e Attir.)
10	TOTALE A) (a+b)	L. 4.147.750.270	

B) DI PROPRIETA' DELL'AUTORITA' PORTUALE

<u>Quantità</u>	<u>Descrizione</u>	<u>Valore</u>	<u>Rif. Stato Patr. - Punto A) Sez. II</u>
1	Officina-Spogliatoio per Personale Tecnico Ubicata a Messina	L. 3.055.140	(1. Edifici e Terreni)
1	Officina-Spogliatoio per Personale Tecnico Ubicata a Milazzo	L. 25.628.000	
2	Garitte Coibentate per Varchi Porto di Messina	L. 6.500.000	
1	Appartamento Sede Uffici Autorità Portuale	L. 763.000.000	
2	Finestre Scorrevoli Garitte Porto di Messina	L. 800.000	
7	Sub a)	L. 798.983.140	
1	Cancello Officina Porto di Milazzo	L. 2.400.000	
1	Porta in Ferro per Fabbricato Molo Norimberga	L. 700.000	
-	Attrezzature Officine di Messina e Milazzo	L. 42.075.710	
1	Erogatore Gasolio ubicato nel Porto di Milazzo	L. 9.900.000	
-	Attrezzatura per Uffici e Officine Messina e Milazzo (Televisori, Frigoriferi, Ventilatori, Condizionatori, Computers, ecc.)	L. 186.779.650	
1	Carrello Elevatore tipo OM DI 20	L. 32.000.000	
1	Gru Autocarrata tipo ITALGRU GS.360 (pro quota)	L. 536.663.865	
1	Gru Autocarrata tipo ITALGRU GS.360 P	L. 1.325.000.000	
1	Gru Elettrica tipo CERETTI & TANFANI da tonn. 7/15	L. 1.556.000.000	
1	Gru Autocarrata tipo ITALGRU GS.180 TP	L. 905.000.000	
1	Gru Autocarrata tipo ITALGRU GS.360 (Valore di Riscatto Acquistata in Leasing)	L. 16.800.000	
2	Impianti Automazione Varchi Porto di Messina	L. 5.000.000	
2	Protezioni Metalliche per Cancelli Porto di Messina	L. 6.500.000	
-	Dispositivi di Sicurezza Gru Elettriche Banchibna L. Rizzo Messina	L. 218.313.914	
2	Sbarre Elettroniche per Accesso Veicoli ai Varchi Porto di Messina	L. 15.300.000	
-	Barriere Spartitraffico Molo L. Rizzo	L. 5.400.000	
-	Recinzione Leggera Molo Colapesce	L. 3.900.000	
-	Radar + VHF + PC (per Capitaneria di Porto)	L. 30.441.200	
15	Sub b)	L. 4.898.174.339	

B) DI PROPRIETA' DELL'AUTORITA' PORTUALE

<u>Quantità</u>	<u>Descrizione</u>	<u>Valore</u>	<u>Rif. Stato Patr. - Punto A) Sez. II</u>
-	Mobili e Macchine Ordinarie d'Ufficio.	L. 285.430.921	(6. Mobili e Macchine d'Ufficio)
-		L. 0	
0	Sub c)	L. 285.430.921	
1	Cabina Elettrica	L. 260.000.000	(2. Costruzioni in Corso)
-		L. 0	
1	Sub d)	L. 260.000.000	
22	TOTALE B) (a+b+c+d)	L. 6.242.588.400	
32	TOTALI GENERALI BENI PATRIMONIALI (A+B)	L. 10.390.338.670	



SI CERTIFICA che il presente ATTO è
 COPIA CONFORME ALL'ORIGINALE
 ai miei rogiti al N. _____ ed è composto
 in data _____ da _____ fogli e da _____ facciate.
 Messina li 10 GIU. 2000

Il Segretario Generale
 (Francesco BARRESI)

AUTORITÀ PORTUALE DI MESSINA

BILANCIO D'ESERCIZIO 2000

RELAZIONE DEL PRESIDENTE

RELAZIONE DEL PRESIDENTE

Conto consuntivo 2000

L'attività organizzativa, operativa e promozionale e la gestione delle aree portuali e dei servizi nell'anno 2000, i cui dati sono riassunti nel consuntivo che sottopongo alla approvazione, risultano influenzate dalla estensione della circoscrizione territoriale dell'Autorità portuale alle aree comprese dal torrente Muto al Molo Marullo del porto di Milazzo disposta con Decreto del Ministro dei Trasporti nel dicembre del 1999.

L'impugnativa del suddetto decreto proposta dinanzi al giudice amministrativo dal Comune di Milazzo e da un ricorso straordinario presentato da alcuni operatori del porto di Milazzo ha implicato un lento avvio del processo di riorganizzazione nel primo semestre dell'anno che si è accelerato nel secondo semestre dopo le prime pronunce favorevoli sulle domande di sospensiva e l'avvio di un dialogo più fattivo di collaborazione con il nuovo Sindaco di Milazzo.

La situazione di incertezza che il contenzioso ha determinato, risolto solo di recente nel merito con la pronuncia che ha rigettato il ricorso straordinario proposto da alcuni operatori portuali, ha indotto cautelativamente ad adottare una attenta politica di massimo contenimento delle spese correnti che si attestano ad un livello di poco inferiore del precedente esercizio per un contenimento dei costi dei servizi di interesse generale nel porto di Messina che si sono ridotti in conseguenza anche delle aree della banchina Colapesce e parte della banchina Primo Settembre consegnate all'Impresa per installare il cantiere per l'avvio dei lavori di consolidamento appaltati in precedenza.

In attesa di pronunce definitive e di un chiarimento del quadro di riferimento generale anche l'avvio del programma di completamento e adeguamento della pianta organica e di riorganizzazione dei servizi di interesse generale, che anche nel corso dell'anno 2000 sono stati gestiti a mezzo appalto, ha subito una inevitabile battuta di arresto, né si è potuto avviare la sistemazione del personale in esubero e la dismissione dei beni della organizzazione portuale.

Per quanto attiene alla amministrazione delle aree del demanio marittimo non si è potuto procedere nell'anno 2000 ad una analitica rilevazione dello stato di consistenza delle aree comprese nella estensione della circoscrizione territoriale dal torrente Muto al Molo Marullo del porto di Milazzo, per come rilevato dai revisori, sia per il necessario lavoro preliminare di impostazione e riordino delle pratiche trasmesse dalla Capitaneria di porto di Milazzo, sia per il protocollo d'intesa sottoscritto dal sottosegretario ai trasporti e dall'Assessore regionale al territorio e ambiente del tempo, che rivendicava alla Regione Sicilia la titolarità del demanio marittimo e la riscossione dei canoni di concessione fino all'approvazione del piano operativo triennale e del nuovo piano regolatore portuale.

Nell'attesa pertanto che la vertenza istituzionale si dipanasse si è ritenuto opportuno rinviare l'affidamento di incarichi per rilevare la consistenza delle aree demaniali non ravvisandosi tra l'altro nel rinvio alcun profilo di danno erariale.

Per l'amministrazione delle aree demaniali di Messina, per le quali si era già impostato nella fase commissariale un processo di rilevamento ed avviato un contenzioso consistente si registrano positivi risultati dovuti alla composizione di alcune vertenze con le Ferrovie e l'assegnazione dell'area del quartiere fieristico al Comune di Messina a canone intero. Resta ancora il contenzioso con l'Ente porto, e altri occupanti della zona falcata comprese nell'area del punto franco mai delimitata che coincide con l'area dell'ex Cittadella vincolata nel 1990 e reclamata dalla Sovrintendenza di Messina.

I dati di consuntivo evidenziano i positivi risultati conseguiti nella amministrazione dei beni e delle aree comprese nella circoscrizione territoriale della Autorità portuale.

Ai maggiori introiti per canoni di concessione si sommano le più rilevanti entrate conseguenti al versamento nella cassa dell'Autorità portuale delle tasse portuali per i prodotti petroliferi sbarcati a Milazzo.

Il contenimento delle spese correnti ed il forte incremento delle entrate ha fatto registrare a consuntivo un forte avanzo di cassa.

Nell'anno 2000 sono stati ultimati lavori in precedenza appaltati : la recinzione delle aree delle banchine di riva del porto di Messina, il collaudo delle nuove cabine elettriche, la piattaforma girevole per le gru elettriche installate su binari, e sono state consegnate le aree per i lavori di consolidamento delle banchine di riva e i lavori appaltati per la manutenzione straordinaria e messa a norma dell'impianto elettrico lungo le banchine di riva.

In vista della limitata disponibilità di banchine sono stati eseguiti lavori di sistemazione delle bitte sul molo Norimberga per consentire l'utilizzo di quelle banchine agibili nelle more dell'avvio dei lavori di consolidamento del molo finanziato dal Ministero dei trasporti. E' stato avviato d'intesa con il Ministero dei trasporti e con le Ferrovie a stralcio del progetto di sistemazione del molo la realizzazione di un fascio di binari sul molo Norimberga collegato con la rete ferrata della limitrofa stazione marittima. I lavori avviati nel dicembre scorso sono stati sospesi dalla Sovrintendenza a seguito del rinvenimento nel sottosuolo di resti della Cittadella. Il progetto dei lavori di consolidamento del molo Norimberga è stato approvato dal Consiglio superiore dei lavori pubblici.

Per completare l'intervento di ripristino di tutte le banchine portuali è stato incaricato il Genio civile delle opere marittime di Palermo di predisporre un progetto di adeguamento della banchina Vespri. Le preliminari indagini geognostiche sono state appaltate. Sono state appaltati i prelievi di campioni e le analisi necessarie per procedere al dragaggio del porto di Milazzo e dei fondali del Molo Norimberga a Messina.

E' stato affidato l'incarico per la messa a norma della cabina di trasformazione, dell'impianto di illuminazione e chiusura del molo Norimberga, della demolizione di manufatti abusivi che insistono nell'area della Cittadella.

A Milazzo è stato affidato l'appalto dei lavori di pavimentazione dei marciapiedi del molo Marullo e avviata la procedura per la concessione per la installazione e gestione di pontili mobili per i diportisti tra il molo Marullo ed il Molo Rizzo. E' stata altresì avviata la procedura per l'affitto di un immobile da adibire ad uffici della Autorità nelle vicinanze del porto di Milazzo.

Sul piano promozionale e progettuale nella linea strategica della costruzione di un sistema portuale Messina-Giammo-Milazzo l'Autorità portuale ha fatta propria l'iniziativa e supportato il progetto presentato per la VIA relativo alla costruzione di un pontile in area industriale in prossimità delle Acciaierie.

In questa nuova dimensione territoriale è mutata l'ottica per la redazione del piano regolatore portuale per cui si stanno approfondendo gli studi e si conta di presentare gli elaborati di piano nel prossimo esercizio.

L'andamento dei traffici nei porti di Messina e Milazzo non registra mutamenti di rilievo. Va comunque segnalato l'incremento degli accosti delle navi da crociera nel porto di Messina che si colloca nel mercato crocieristico al sesto posto in Italia ed al primo in Sicilia. Se non si potrà disporre di nuove banchine e altri spazi adeguatamente attrezzati è difficile che il traffico merci nel porto di Messina e di Milazzo possa registrare consistenti incrementi.

Nel ringraziare il collegio dei revisori, il Segretario generale, il personale tutto per l'impegno profuso per l'esame, la discussione e l'approvazione del conto consuntivo 2000 con le seguenti risultanze finali:

<u>Stato patrimoniale</u>	
Attivo	lire 32.764.874.467
Passivo	lire 13.656.259.923

Patrimonio netto	lire 19.108.614.544
<u>Conto economico</u>	
Totale ricavi	lire 7.038.791.160
Totale costi	lire 2.939.682.556

Avanzo economico	lire 4.099.108.604

Si evince inoltre un consistente avanzo di amministrazione pari a lire 17.854.531.182, nonché un avanzo di cassa finale di lire 4.851.310.686 che porta la disponibilità liquida da lire 10.325.052.439 alla fine dell'esercizio 1999 a lire 15.176.363.125 alla fine dell'esercizio 2000.

Si evidenzia, infine, che i residui sia attivi che passivi degli esercizi precedenti sono stati smaltiti in buona misura; le risultanze finali al 31/12/2000 sono le seguenti: residui attivi per lire 6.072.261.700 e i residui passivi per lire 3.394.093.643.

Per maggior dettaglio si rinvia alla relazione del Collegio dei Revisori.

IL PRESIDENTE
(Prof. Avv. Giuseppe VERMIGLIO)

DELIBERA N. 9 DEL 27/4/2001

Oggetto: approvazione Conto Consuntivo Esercizio 2000.

IL COMITATO PORTUALE

- **Vista** la legge 28 gennaio 1994, n°84 e successive modifiche ed integrazioni;
- **Visto** il Decreto del Ministro dei Trasporti e della Navigazione del 21 dicembre 1999 che estende la circoscrizione dell'Autorità Portuale di Messina alle aree Demaniali comprese tra il Torrente Muto ed il Molo Marullo del Porto di Milazzo;
- **Visto** il Regolamento d'Amministrazione e Contabilità, approvato con Delibera commissariale n°55 del 25 novembre 1998, giusta art. 6 c.3 della L.84/1994;
- **Visto** il Dp. Prot. 5191350 in data 30 ottobre 1998 con il quale il Ministero dei Trasporti e Navigazione approva il Regolamento d'Amministrazione e Contabilità;
- **Premesso** che il Conto Consuntivo relativo all'esercizio 2000 è stato redatto dall'Area Contabile in armonia con le disposizioni del Regolamento d'Amministrazione e Contabilità ed è composto dalla Relazione illustrativa del Presidente, dalla Relazione propositiva d'approvazione del Collegio dei Revisori dei Conti, dalla Situazione Amm.va, dalla Situazione dei Residui al 31 dicembre 2000, dal Rendiconto Finanziario, dal Conto Economico Generale e dallo Stato Patrimoniale;
- **Ritenuto** necessario procedere al riaccertamento dei Residui, sia Attivi sia Passivi, giusta art. 37 del Regolamento d'Amministrazione e Contabilità;
- **Constatato** che si conferma l'andamento positivo dell'Autorità Portuale, la cui gestione di competenza per l'esercizio 2000 ha evidenziato un Avanzo Finanziario di £. 4.974.996.356, un Avanzo Economico di £. 4.099.108.604 nonché un Avanzo di Cassa di £.4.851.310.686;
- **Preso atto** che tali risultati si sono ottenuti attraverso un'attenta gestione a cui hanno contribuito responsabilmente tutti i dipendenti dell'Autorità Portuale;
- **All'unanimità**

DELIBERA

- **Approvare** le seguenti risultanze scaturite dal riaccertamento dei Residui, sia Attivi sia Passivi: minori Residui Attivi £. 327.545.732, minori Residui Passivi £. 622.248.025;
- **Approvare** l'unito Conto Consuntivo dell'esercizio 2000 e relativi allegati, con le seguenti risultanze contabili finali al 31 dicembre 2000 e totali a pareggio:

Consistenza di Cassa	£. 15.176.363.125
Residui Attivi	£. 6.072.261.700
Residui Passivi	£. 3.394.093.643
Avanzo d'Amministrazione	£ 17.854.531.182
Avanzo Economico	£. 4.099.108.604
Stato Patrimoniale Attività	£. 32.764.874.467
Stato Patrimoniale Passività	£. 13.315.674.623
Patrimonio Netto	£. 19.449.199.844

Fondi d'Accantonamento:**F.do Riserva Facoltativa**

£. 9.883.780.243

F.do Rischi (Contenzioso)

£. 1.659.414.700


F.do T.F.R.

£. 414.463.979


La presente delibera sarà trasmessa al Ministero dei trasporti e della Navigazione, al Ministero del Tesoro ed alla Corte dei Conti per gli adempimenti di rispettiva competenza.

Messina, li 27 aprile 2001

Il Segretario Generale
(Francesco Barresi)



Il Presidente
(Prof. Avv. Giuseppe Vermiglio)



**RELAZIONE
DEL COLLEGIO DEI REVISORI**

Relazione al conto consuntivo - esercizio 2000

Il documento in esame è redatto secondo le prescrizioni del Regolamento di amministrazione e contabilità dell'Autorità portuale di Messina, deliberato con delibera commissariale n. 55 del 25.11.98, ai sensi dell'art. 6, comma 3, della legge n. 84 del 1994, ed approvato dal Ministero dei trasporti e della navigazione con nota n. 5191350 del 30.10.98, con richieste di modifica assunte definitivamente con delibera commissariale n. 55 del 25.11.98.

Preliminarmente, si segnala che il **bilancio di previsione dell'esercizio 2000** esprimeva le seguenti voci generali di entrata e di spesa così riepilogate:

ENTRATE

Titolo I - Entrate derivanti da trasferimenti correnti	426.445.700
Titolo II - Altre entrate	4.635.320.000
Titolo III - Entrate per alienazione di beni patrimoniali e riscossione di crediti	3.477.000.000
Titolo IV - Entrate derivanti da trasferimenti in conto capitale	28.520.000.000
Titolo V - Entrate derivanti da accensione di prestiti	20.000.000
Titolo VI - Entrate per partite di giro	1.155.000.000
Totale generale delle entrate	38.233.765.700

SPESE

Titolo I – Spese correnti	4.822.000.000
Titolo II – Spese in conto capitale	32.236.765.700
Titolo III – Estinzione di mutui ed anticipazioni	20.000.000
Titolo IV – Uscite per partite di giro	1.155.000.000
Totale generale delle spese	38.233.765.700

Nel corso dell'anno le previsioni del bilancio sono state modificate con le seguenti delibere di variazione:

- Delibera presidenziale n. 6 del 3.2.2000
- Delibera del Comitato portuale n. 6 del 5.6.2000
- Delibera del Comitato portuale n. 7 del 5.6.2000
- Delibera del Comitato portuale n. 22 del 27.11.2000

RISULTANZE DEL RENDICONTO FINANZIARIO

La situazione finanziaria alla fine dell'esercizio 2000 presenta le seguenti risultanze:

1. Consistenza di cassa al 1/1/2000		10.325.052.439
2. Riscossioni durante l'esercizio		
in c/competenza	7.612.174.793	
in c/residui	1.384.553.960	8.996.728.753

3. Pagamenti durante l'esercizio		
in c/competenza	3.142.933.325	
in c/residui	1.002.484.742	4.145.418.067
Avanzo di cassa al 31/12/2000		15.176.363.125
1. Residui attivi accertati-esercizio 2000 e precedenti		6.072.261.700
2. Residui passivi accertati-esercizio 2000 e precedenti		3.394.093.643
Avanzo di amm.ne al 31/12/2000		17.854.531.182

Di seguito si espongono i dati numerici della gestione, indicando separatamente i dati della gestione della competenza e quelli della gestione residui.

GESTIONE FINANZIARIA DI COMPETENZA

- Entrate -

Titolo	Previsione assestata	Somme riscosse	Somme rimaste da riscuotere	Totale accertamenti	Differenza
Titolo I	4.052.445.700	2.893.266.600	127.503.000	3.020.769.600	1.031.676.100
Titolo II	4.635.320.000	2.147.560.147	1.870.461.413	4.018.021.560	617.298.440
Titolo III	3.477.000.000	14.074.484	0	14.074.484	3.462.925.516
Titolo IV	29.320.000.000	2.217.009.000	0	2.217.009.000	27.102.991.000
Titolo V	20.000.000	0	0	0	20.000.000
Titolo VI	1.155.000.000	340.264.562	45.391.607	385.656.169	769.343.831
Totali	42.659.765.700	7.612.174.793	2.043.356.020	9.655.530.813	33.004.234.887

GESTIONE FINANZIARIA DI COMPETENZA
- Uscite -

Titolo	Previsione assestata	Somme pagate	Somme rimaste da pagare	Totale impegni	Differenza
Titolo I	5.172.177.600	1.957.210.948	308.739.155	2.265.950.103	2.906.227.497
Titolo II	36.312.588.100	852.162.432	1.224.319.879	2.076.482.311	34.236.105.789
Titolo III	20.000.000	0	0	0	20.000.000
Titolo IV	1.155.000.000	333.559.945	4.542.098	338.102.043	816.897.957
Totali	42.659.765.700	3.142.933.325	1.537.601.132	4.680.534.457	37.979.231.243

GESTIONE DEI RESIDUI

I residui attivi, che alla data del 1° gennaio 2000 erano determinati in lire 5.741 milioni, hanno subito un riaccertamento in complessive lire 6.072 milioni. Mentre quelli passivi, inizialmente previsti in lire 3.481 milioni, sono stati rideterminati in lire 3.394 milioni.

Relativamente ai residui passivi è appena il caso di far presente che la loro conservazione può avvenire soltanto mediante l'attestazione di un titolo giuridico appropriato.

- Riguardo alla situazione dei residui attivi, che era stata oggetto di raccomandazioni in sede di approvazione del bilancio preventivo 2001 da parte dei Ministeri vigilanti (Tesoro e Trasporti) a causa dell'elevato importo, il Collegio sulla base dei dati in bilancio rileva la seguente situazione:

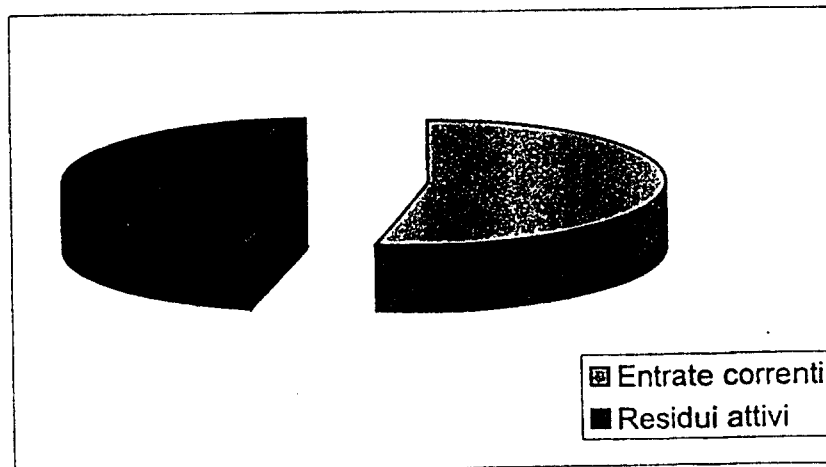
RESIDUI ATTIVI RIPARTITI PER CAPITOLI

Capitolo	Titolo	Importo
10102	Contributi spese manutenzione ordinaria	127.503.000
20101	Proventi servizi traffico merci	1.430.461.900
20102	Proventi servizi traffico passeggeri	228.952.800
20201	Canoni di affitto di beni patrimoniali dell'ente	12.500.000
20202	Canoni demaniali	3.971.611.568
20203	Interessi attivi su titoli, depositi, ecc.	1.199.023
20301	Recuperi e rimborsi diversi	174.486.000
20401	Entrate varie ed eventuali	32.337.767
20402	Proventi derivanti da Autorizzazioni	20.300.000
30403	Riscossioni di altri crediti	3.518.035
60103	Ritenute diverse	375.000
60106	Trattenute per conto terzi	24.000.000
60109	Partite in sospeso - Fondo di cassa interno	45.016.607
	Totale residui attivi	6.072.261.700

RESIDUI ATTIVI RIPARTITI PER ANNI

Anno	Importo
1995	148.892.284
1996	286.477.319
1997	858.629.592
1998	905.638.785
1999	1.829.267.700
2000	2.043.356.020
	6.072.261.700

Entrate correnti	7.038.791.160
Residui attivi	6.072.261.700



Il Collegio, sulla base dei dati sopra riportati, rileva una sostanziale conferma, nell'esercizio 2000, di un notevole importo dei residui attivi. Inoltre il totale dell'importo dei residui attivi se rapportato alle entrate correnti, risulta alquanto elevato.

Dai dati disaggregati per capitolo, si rileva che la riscossione dei canoni demaniali arretrati (in particolare dell'Ente fiera che decorre dall'anno 1995) se non interrotto per vie legali — comporta la prescrizione dei relativi canoni che, com'è noto, è quinquennale. Inoltre, le poste relative agli stessi canoni demaniali, potrebbero essere individuate per difetto, in quanto la più volte richiamata esigenza di una ricognizione delle aree demaniali e del relativo status giuridico in cui versano potrebbe aver comportato il mancato accertamento di somme dovute (ad esempio, a titolo di occupazione abusiva).

Per tali ragioni, il Collegio reitera — come già rappresentato anche dai Ministeri vigilanti — l'esigenza, ormai urgente data la prescrizione, che codesta Autorità riconduca i residui attivi entro limiti fisiologici, eliminando anche quelli che non hanno più titolo giuridico ad essere mantenuti in bilancio. In tal senso, si richiama la nota del Ministero dei trasporti e della navigazione del 29 marzo 2001, prot. n. Dem1/643, che al di là di varie problematiche, in particolare sollecita la regolarizzazione della ricognizione delle aree demaniali (di cui si dirà di seguito), anche *al fine di evitare misure conseguenti alle ipotesi di danno erariale.*

TRATTAMENTO DI FINE RAPPORTO

Per tale posta di bilancio, l'ente provvede ad accantonare annualmente la quota di competenza dell'esercizio. Quella relativa all'anno 1999, prevista in lire 48.420.010, ha subito un incremento di lire 16.613.727 attestandosi a complessive lire 65.033.737. Peraltro, nella situazione patrimoniale, la quota complessiva del T.F.R. risulta determinata nel totale di lire 414.463.979.

CONTO ECONOMICO

Il confronto fra le entrate e le uscite di parte corrente (titolo I e II delle entrate e titolo I delle spese) fa emergere un avanzo finanziario di lire 4.772,8 milioni. Sommando i dati che non danno luogo a movimenti finanziari si perviene ad un avanzo economico di lire 4.099,1 milioni con un incremento di lire 4.005,4 milioni.

SITUAZIONE PATRIMONIALE

La situazione patrimoniale espone la seguente situazione:

Attività	32.764.874.467
Passività	13.656.259.923
Netto patrimoniale	19.108614.544

Con un incremento di lire 5.316.545.488.

PARTITE DI GIRO

Il titolo VI delle entrate presenta un totale degli Accertamenti per lire 385.656.169 mentre il titolo IV delle spese iscrive un importo complessivo degli Impegni per lire 338.102.043, con una differenza di lire 47.554.126.

Tale discordanza scaturisce da un mero errore materiale determinatosi in fase di chiusura della contabilità.

Ciò stante, atteso che il tempo per la rettifica del documento contabile determinerebbe uno slittamento dell'approvazione da parte del comitato portuale, convocato nella giornata del 27 aprile p.v.; considerato che l'importo di lire 47.554.126 è rappresentato da un capitolo di entrata e da n. 4 della spesa come segue:

Capitolo 40101	38.124.800 +
Capitolo 40102	6.530.538 +
Capitolo 40103	510.000 +
Capitolo 40.106	5.372.181 +
Capitolo 60102	2.983.393 -

il Collegio raccomanda all'Autorità Portuale di procedere alla rettifica contabile, previa approvazione da parte del Comitato Portuale delle cifre suesposte, al fine di poter ottenere la parifica dell'importo complessivo di lire 388.639.562 nelle entrate e nelle uscite delle partite di giro.

Conclusioni

Il Collegio, al termine dell'esame del documento contabile in questione, considerato che i risultati finali raggiunti presentano termini positivi, ritiene di poter esprimere, sotto l'aspetto tecnico-contabile, parere favorevole all'approvazione del conto consuntivo in parola e lo stesso potrà essere sottoposto alla deliberazione del Comitato portuale non senza raccomandare ai vertici dell'A.P. di tenere nella dovuta considerazione le argomentazioni che seguono, già precedentemente ribadite da questo organo:

- **SITUAZIONE DELL'ORGANICO DELLA SEGRETERIA TECNICO-OPERATIVA** (art. 12, comma 2, lettera b, della legge n. 84/94) - Come già evidenziato, fra l'altro, nella relazione al bilancio preventivo 2001, con la delibera commissariale n. 67 del 23 dicembre 1998, approvata dal Ministero dei trasporti e della navigazione con telex del 5 marzo 1999, è stata adottata la nuova dotazione organica della Segreteria tecnico-operativa dell'Autorità portuale di Messina, con previsione di organico pari a 13 unità di cui 3 di profilo amministrativo, 1 addetto di magazzino (utilizzato presso gli uffici, con ordine di servizio del Segretario generale n. 3 del 6.10.2000) e 5 operai addetti alla movimentazione delle grues (di cui uno utilizzato presso gli uffici, ai sensi del predetto ordine di servizio, e gli altri 4 in distacco alle imprese portuali).

Al riguardo, va sottolineato il notevole carico di lavoro che grava sugli uffici dell'A.P., ulteriormente appesantito in modo significativo dall'estensione della circoscrizione dell'Autorità portuale anche al porto di Milazzo, a fronte della persistente inadeguatezza della consistenza organica attuale cui si dovrebbe far

fronte con nuove assunzioni e, parimenti, con un incremento formativo del personale già in servizio in ordine alle specifiche complesse materie di competenza istituzionale dell'A..P.

Permane ancora la problematica relativa al personale operaio in esubero che è utilizzato in distacco presso le imprese portuali ed al quale, al momento, non è stata trovata una collocazione alternativa e che tuttavia grava sul bilancio dell'A.P. senza rappresentarne una risorsa utilizzabile. Come già richiamato più volte, il problema, comune ad altre Autorità portuale e che presenta problematiche occupazionali degne di attenzione, andrebbe risolto con l'assorbimento di tali unità - previa riqualificazione - nella dotazione organica dell'A.P. ovvero tramite quanto previsto dall'art. 23 della legge n. 84/94 ed in particolare dall'ultimo periodo del comma 3 dello stesso articolo.

□ **INFORMATIZZAZIONE DEGLI UFFICI E DELLE PROCEDURE DI LAVORO - II**

Collegio, considerato il predetto notevole carico di lavoro che grava sugli uffici dell'A.P. e l'inadeguatezza della consistenza organica attuale, ribadisce la necessità di incremento del livello di produttività, di efficienza ed efficacia dell'attività della Segreteria tecnico-operativa tramite una completa informatizzazione degli uffici dell'A.P. e delle procedure. Su tale necessità, il Collegio si è già soffermato più volte. Pur dando atto che l'A.P. ha provveduto alla realizzazione di una rete interna - ancora non pienamente operativa - ed all'acquisto di postazioni informatiche di prestazioni avanzate, l'Amministrazione appare priva di un adeguato software relativo alla gestione del bilancio e della

contabilità, che consenta anche la consultazione e la stampa in rete di bilanci di verifica, nonché di gestione delle concessioni demaniali marittime.

- **GESTIONE DELLE AREE E DEI BENI DEL DEMANIO MARITTIMO** - Su tale materia, il Collegio ha relazionato più volte ed in modo approfondito. Va evidenziato che la gestione di tale settore appare condizionata dalla complessa situazione esistente e dall'alto livello di conflittualità innescato da soggetti che, a vario titolo, occupano tali aree. Appare, inoltre, opportuno ricordare che sia questo Collegio che il Ministero vigilante e, a suo tempo, il Magistrato della Corte dei Conti delegato al controllo dell'Autorità portuale hanno, più volte, rappresentato l'urgenza di disporre tutte le iniziative atte a regolarizzare la gestione del demanio marittimo. Il Collegio, in varie riunioni, aveva richiesto una circostanziata relazione in merito alla attuale situazione delle aree demaniali di competenza dell'Autorità portuale ed in particolare quella riguardante l'ambito portuale di Milazzo, a seguito della estensione della competenza territoriale dell'Autorità anche a tale porto. Questa interpellanza era diretta principalmente ad acquisire elementi di verifica ma anche a sollecitare l'Amministrazione ad una più puntuale e tempestiva attività di ricognizione e gestione delle aree demaniali marittime onde evitare accertamenti in difetto delle poste relative ai canoni demaniali nonché alle somme dovute per eventuali occupazioni abusive. L'Amministrazione non ha ancora dato riscontro a tale richiesta anche se ha fatto presente che, non disponendo di un proprio ufficio tecnico, provvederà alle necessarie variazioni di bilancio al fine di affidare tale incarico a professionisti esterni. In tal senso, il Collegio raccomanda di procedere ai dovuti atti di interruzione della prescrizione nonché

*Autorità Portuale di Messina*

IL COLLEGIO DEI REVISORI

all'individuazione esatta dei soggetti creditori che, in taluni casi, non è agevole. Si cita per tutti il caso dei cantieri navali dove il titolare occupato è l'Ente porto ma l'occupante effettivo dell'area è la Società che gestisce i cantieri stessi.

IL COLLEGIO DEI REVISORI DEI CONTI

Presidente: Rag. Lorenzo BRIANCESCO

Componente: Dott. Giuseppe LAUDATO

Componente: Dott. Eugenio MINICI

**Situazione amministrativa
al termine dell'esercizio 2000**

SITUAZIONE AMMINISTRATIVA

Consistenza della Cassa all'inizio dell'Esercizio 2000	L. 10.325.052.439
Riscossioni	
In Conto Competenza	L. 7.612.174.793
In Conto Residui	L. 1.384.553.960 L. 8.996.728.753
Pagamenti	
In Conto Competenza	L. 3.142.933.325
In Conto Residui	L. 1.002.484.742 L. 4.145.418.067
Consistenza della Cassa alla Fine dell'Esercizio 2000	L. 15.176.363.125
Residui Attivi	
Degli Esercizi Precedenti	L. 4.028.905.680
Dell'Esercizio	L. 2.043.356.020 L. 6.072.261.700
Residui Passivi	
Degli Esercizi Precedenti	L. 1.856.492.511
Dell'Esercizio	L. 1.537.601.132 L. 3.394.093.643
Avanzo d'Amministrazione alla Fine dell'Esercizio 2000	L. 17.854.531.182

Situazione dei residui
al termine dell'esercizio 2000

SITUAZIONE DEI RESIDUI AL 31.12.2000

RESIDUI ATTIVI

	<u>Al 01.01.2000</u>	<u>Riscossi</u>	<u>Da Riscuotere</u>	<u>Differenze (+/-)</u>
Parte Corrente	L. 4.906.996.750	L. 578.553.960	L. 4.001.387.645	-L. 327.055.145
Conto Capitale	L. 803.518.035	L. 800.000.000	L. 3.518.035	L. 0
Partite di Giro	L. 30.490.587	L. 6.000.000	L. 24.000.000	-L. 490.587
<u>TOTALI</u>	L. 5.741.005.372	L. 1.384.553.960	L. 4.028.905.680	-L. 327.545.732

RESIDUI PASSIVI

	<u>Al 01.01.2000</u>	<u>Pagati</u>	<u>Da Pagare</u>	<u>Differenze (+/-)</u>	<u>Residui Perenti</u>
Parte Corrente	L. 1.371.913.225	L. 384.503.759	L. 881.439.022	-L. 105.970.444	L. 0
Conto Capitale	L. 1.999.503.896	L. 536.534.713	L. 946.716.487	-L. 516.252.696	L. 0
Partite di Giro	L. 109.808.157	L. 81.446.270	L. 28.337.002	-L. 24.885	
<u>TOTALI</u>	L. 3.481.225.278	L. 1.002.484.742	L. 1.856.492.511	-L. 622.248.025	L. 0

XIV LEGISLATURA — DISEGNI DI LEGGE E RELAZIONI — DOCUMENTI

AUTORITA' PORTUALE DI MESSINA

ELENCO RESIDUI ATTIVI ANNO 2000

CAPITOLO 010102 Contributi Spese per Manutenzione Ordinaria Parti Comuni (Conv. Min. LL.PP. - Art.6, c.1b)

Anno/N.acc.	Descrizione	Debitore	N. e dt.delibera	Importo
2000 000207	Contributo integrativo Porto di Milazzo		6212 18/07/2000	127.503.000
Totale residui capitolo				127.503.000

CAPITOLO 020101 Proventi Servizi Traffico Merci

Anno/N.acc.	Descrizione	Debitore	N. e dt.delibera	Importo
1999 000142	Diritti Portuali per Merci Imbarcate, Sbarcate o i	CARONTE SHIPPING S.p.A.	64 21/12/1998	620.971.200
1999 000144	Diritt Portuali per Merci Imbarcate, Sbarcate e in	Navigazione Generale Italiana	64 21/12/1999	84.187.400
1999 000146	Diritti Portuali per Merci Imbarcate, Sbarcate e i	TOURIST FERRY-BOAT S.p.A.	64 21/12/1998	621.409.000
1999 000148	Diritti Portuali per Merci Imbarcate, Sbarcate e i	DIANO S.p.A.	64 21/12/1999	103.894.300
Totale residui capitolo				1.430.461.900

CAPITOLO 020102 Proventi Servizi Traffico Passeggeri

Anno/N.acc.	Descrizione	Debitore	N. e dt.delibera	Importo
1999 000141	Diritti Portuali per Passeggeri in Transito	CARONTE SHIPPING S.p.A.	64 21/12/1998	102.491.500
1999 000143	Diritti Portuali per Passeggeri in Transito	Navigazione Generale Italiana	64 21/12/1998	9.918.500
1999 000145	Diritti Portuali per Passeggeri in Transito	TOURIST FERRY-BOAT S.p.A.	64 21/12/1998	107.617.150
1999 000147	Diritti Portuali per Passeggeri in Transito	DIANO S.p.A.	64 21/12/1998	8.925.650
Totale residui capitolo				228.952.800

CAPITOLO 020201 Canoni di Affitto di Beni Patrimoniali dell'Ente

Anno/N.acc.	Descrizione	Debitore	N. e dt.delibera	Importo
2000 000171	AFFITTO GRU ITALGRU GS 360 (11) DAL 1.1 AL 30.6.20	ITALIA Società Coop. a.r.l.	99999	12.500.000
Totale residui capitolo				12.500.000

CAPITOLO 020202 Canoni Demaniali

Anno/N.acc.	Descrizione	Debitore	N. e dt.delibera	Importo
1995 000284	Occupazione mq.19.612 area demaniale: deposito cos	EUROBUNKER S.p.A.	99999	51.181.400
1995 000320	Occupazione mq.28.900 area demaniale: Stazione Deg	ENTE AUTONOMO PORTUALE MESSINA	99999	48.043.360
1995 000321	Occupazione mq.29.877 area demaniale: Bacino di Ca	ENTE AUTONOMO PORTUALE MESSINA	99999	49.667.524
1996 000105	Occupazione mq.49160 area demaniale: quartiere fie	Ente Autonomo Fiera di Messina	99999	60.800.761

XIV LEGISLATURA — DISEGNI DI LEGGE E RELAZIONI — DOCUMENTI

AUTORITA' PORTUALE DI MESSINA

ELENCO RESIDUI ATTIVI ANNO 2000

CAPITOLO 020202 Canoni Demaniali

Anno/N.acc.	Descrizione	Debitore	N. e dt.delibera	Importo
1996 000110	Occupazione mq.28.900 area demaniale: Stazione Deg	ENTE AUTONOMO PORTUALE MESSINA 99999		51.574.362
1996 000112	Occupazione mq.29.877 area demaniale: Bacino di Ca	ENTE AUTONOMO PORTUALE MESSINA 99999		53.317.896
1996 000134	Occupazione mq.19.612 area demaniale: deposito cos	EUROBUNKER S.p.A.	99999	61.323.300
1997 000072	Occupazione mq.19.612 area demaniale: deposito cos	EUROBUNKER S.p.A.	99999	60.465.300
1997 000135	Occupazione mq.49.160 area demaniale: complesso fi	Ente Autonomo Piera di Messina 99999		690.702.173
1997 000137	Occupazione mq.28.900 area demaniale: Stazione deg	ENTE AUTONOMO PORTUALE MESSINA 99999		52.837.934
1997 000138	Occupazione mq.29.877 area demaniale: Bacino di Ca	ENTE AUTONOMO PORTUALE MESSINA 99999		54.624.185
1998 000061	Occupazione mq.28.900 area demaniale: Stazione Deg	ENTE AUTONOMO PORTUALE MESSINA 99999		53.313.817
1998 000062	Occupazione mq.29.877 area demaniale: Bacino di Ca	ENTE AUTONOMO PORTUALE MESSINA 99999		55.115.937
1998 000063	Rival. Monetaria canoni 1995/1997 Stazione Degassi	ENTE AUTONOMO PORTUALE MESSINA 99999		4.813.745
1998 000064	Rival. Monetaria canoni 1995/1997 Bacino di Carena	ENTE AUTONOMO PORTUALE MESSINA 99999		4.976.479
1998 000069	Occupazione mq.49.160 area demaniale: complesso fi	Ente Autonomo Piera di Messina 99999		696.918.500
1998 000116	Occupazione mq.19.612 area demaniale: deposito cos	EUROBUNKER S.p.A.	99999	61.009.468
1999 000116	1995/98-Indennizzo Occupazione mq.72 area demanial	SINDONI Antonino	11111 2/02/1999	12.226.538
1999 000118	1995/98-Indennizzo per occupazione mq.800 area dem	TECNOMARE S.n.c.	11111 2/02/1999	17.795.000
2000 000039	Occupazione mq.50.567 rea demaniale: cittadella fi	COMUNE DI MESSINA	99999	710.568.000
2000 000052	1999-Occup. sine titolo mq.29.877 area demaniale:	ENTE AUTONOMO PORTUALE MESSINA 11111	28/02/2000	57.833.485
2000 000053	1999-Occup. sine titolo mq.28.900 area dem.: Staz.	ENTE AUTONOMO PORTUALE MESSINA 11111	28/02/2000	55.008.455
2000 000054	1999-Occup. sine titolo mq.19.612 area dem.: Depos	EUROBUNKER S.p.A.	11111 28/02/2000	63.051.000
2000 000058	1995/1999-Occup. sine titolo mq.500 cunicolo molo	EUROBUNKER S.p.A.	1412 6/03/2000	58.552.929
2000 000139	Occup. senza titolo mq.28.900 area demaniale: dega	ENTE AUTONOMO PORTUALE MESSINA 11111	27/09/2000	54.358.000
2000 000140	Occupaz. senza titolo mq.29.877 area demaniale: ha	ENTE AUTONOMO PORTUALE MESSINA 11111	27/09/2000	56.300.000
2000 000141	Occupaz. senza titolo mq. 19.612 area dem.: deposi	EUROBUNKER S.p.A.	11111 27/09/2000	62.203.000
2000 000142	Occupaz. mq.1.300 area demaniale: cavi telefonici s	TERNA S.p.A.	11111 25/09/2000	11.580.000
2000 000208	1999-Occupaz. Mq.49.160 area demaniale complesso	Ente Autonomo Piera di Messina 99999		701.449.000
Totale residui capitolo				3.971.611.568

XIV LEGISLATURA — DISEGNI DI LEGGE E RELAZIONI — DOCUMENTI

AUTORITA' PORTUALE DI MESSINA

ELENCO RESIDUI ATTIVI ANNO 2000

CAPITOLO 020203 Interessi Attivi su Titoli, Depositi, Conti Correnti ed Altri

Anno/N.acc.	Descrizione	Debitore	N. e dt.delibera	Importo
1998 000099	Pretore del Lavoro: condanna pagamento somme-Sorte	LETIZIA Rag. Cono	99999	1.199.023
Totale residui capitolo				1.199.023

CAPITOLO 020301 Recupero e Rimborsi Diversi

Anno/N.acc.	Descrizione	Debitore	N. e dt.delibera	Importo
1996 000120	Rimborso IVA anno 1996 (Art. 10bis D.P.R. 26.10.19	MINISTERO DELLE FINANZE	99999	59.461.000
1999 000174	Rimborso IRPEG anno 1987	MINISTERO DELLE FINANZE	535 9/07/1999	62.254.000
1999 000175	Rimborso ILOR 1992	MINISTERO DELLE FINANZE	11757 14/09/1999	37.771.000
1999 000178	Transazione per spese adeguamento impianti Immobil	CONSAP S.p.A.	4529 7/12/1999	15.000.000
Totale residui capitolo				174.486.000

CAPITOLO 020401 Entrate varie ed eventuali

Anno/N.acc.	Descrizione	Debitore	N. e dt.delibera	Importo
1998 000065	Ind. ritard. pagamento canoni 1995/1997 Stazione D	ENTE AUTONOMO PORTUALE MESSINA	99999	7.622.782
1998 000066	Ind. ritard. pagamento canoni 1995/1997 Bacino di	ENTE AUTONOMO PORTUALE MESSINA	99999	7.880.979
1998 000117	Ind. Rit. Pagamento Canoni 1995-97. Dal 19.6.97 al	EUROBUNKER S.p.A.	99999	9.270.000
1999 000117	1995/98-Indennità Ritardato pagamento Indennizzo	SINDONI Antonino	11111 2/02/1999	273.462
1999 000119	1995/98-Indennità ritardato pagamento Indennizzo	TECNOMARE S.n.c.	11111 2/02/1999	533.000
2000 000055	1998-Indennità rita. pagamento indennizzi	EUROBUNKER S.p.A.	11111 28/02/2000	3.960.000
2000 000056	1998-Indennità ritardato pagamento indennizzi Baci	ENTE AUTONOMO PORTUALE MESSINA	11111 28/02/2000	2.421.995
2000 000057	1998-Indennità ritardato pagamento indennizzi Staz	ENTE AUTONOMO PORTUALE MESSINA	11111 28/02/2000	1.375.555
Totale residui capitolo				32.337.766

CAPITOLO 020402 Proventi Derivanti da Autorizzazioni

Anno/N.acc.	Descrizione	Debitore	N. e dt.delibera	Importo
2000 000153	TASSA ISCRIZIONE REGISTRO ART.8	SIREMES S.R.L.	99999	300.00
2000 000172	RILASCIO AUTORIZZAZIONE ESERCIZIO IMPRESA ANNO 200	SA.VE.NA. Cantiere Navale Srl	5003 30/10/2000	5.000.00
2000 000173	RILASCIO AUTORIZZAZIONE ESERCIZIO DI IMPRESA ANNO	Ferrovie dello Stato S.p.A.	4997 30/10/2000	5.000.00
2000 000180	PAGAMENTO CANONE PER ISCRIZIONE NELLE IMPRESE PORT	C.T.R. ARL	11111	5.000.00

XIV LEGISLATURA — DISEGNI DI LEGGE E RELAZIONI — DOCUMENTI

AUTORITA' PORTUALE DI MESSINA

ELENCO RESIDUI ATTIVI ANNO 2000

CAPITOLO 020402 Proventi Derivanti da Autorizzazioni

Anno/N.acc.	Descrizione	Debitore	N. e dt.delibera	Importo
2000 000181	TASSA CONCESSIONE PER AUTORIZZAZIONE ESERCIZIO D'I	S.P.A. SRL SERV.PORT.ASSOCIATI 11111		5.000.000
Totale residui capitolo				20.300.000

CAPITOLO 030403 Riscossione di Altri Crediti

Anno/N.acc.	Descrizione	Debitore	N. e dt.delibera	Importo
1998 000098	Pretore del Lavoro: condanna pagamento somme -Sort	LETIZIA Rag. Cono	99999	3.518.035
Totale residui capitolo				3.518.035

CAPITOLO 060103 Ritenute diverse

Anno/N.acc.	Descrizione	Debitore	N. e dt.delibera	Importo
2000 000011	FILT/CGIL - Ritenute Sindacali su Emolumenti Mensi		99999	30.000
Sub. 011	FILT/CGIL - Ritenute Sindacali su Emolumenti Mensi	AUTORITA' PORTUALE DI MESSINA	99999	15.000
Sub. 012	FILT/CGIL - Ritenute Sindacali su Emolumenti Mensi	AUTORITA' PORTUALE DI MESSINA	99999	15.000
2000 000012	FIT/CISL - Ritenute Sindacali su Emolumenti Mensil		99999	195.000
Sub. 011	FIT/CISL - Ritenute Sindacali su Emolumenti Mensil	AUTORITA' PORTUALE DI MESSINA	99999	45.000
Sub. 012	FIT/CISL - Ritenute Sindacali su Emolumenti Mensil	AUTORITA' PORTUALE DI MESSINA	99999	45.000
2000 000013	UILTRASPORTI - Ritenute Sindacali su Emolumenti ME		99999	150.000
Sub. 011	UILTRASPORTI - Ritenute Sindacali su Emolumenti ME	AUTORITA' PORTUALE DI MESSINA	99999	75.000
Sub. 012	UILTRASPORTI - Ritenute Sindacali su Emolumenti ME	AUTORITA' PORTUALE DI MESSINA	99999	75.000
Totale residui capitolo				375.000

CAPITOLO 060106 Trattenute per conto terzi

Anno/N.acc.	Descrizione	Debitore	N. e dt.delibera	Importo
1999 000013	Sig. Saro G.: Trattenuta del 5° c/o S.A.FI.BO.		99999	24.000.000
Sub. 012	24° Quota Sig. Saro G.: Trattenuta del 5° c/o S.A.	AUTORITA' PORTUALE DI MESSINA	99999	500.000
Totale residui capitolo				24.000.000

CAPITOLO 060109 Partite in sospeso - Fondo di Cassa Interno

Anno/N.acc.	Descrizione	Debitore	N. e dt.delibera	Importo
2000 000138	Somme in attesa di destinazione per concessione o	Banco di Sicilia	11111 14/09/2000	45.015.900

AUTORITA' PORTUALE DI MESSINA

ELENCO RESIDUI ATTIVI ANNO 2000

CAPITOLO 060109 Partite in scapito - Fondo di Cassa Interno

Anno/N. acc.	Descrizione	Debitore	N. e dt. delibera	Importo
2000 000209	Fondo di cassa interno per minute spese	AUTORITA' PORTUALE DI MESSINA	99999	707
Totale residui capitolo				45.016.607
TOTALE RESIDUI				6.072.261.700

XIV LEGISLATURA — DISEGNI DI LEGGE E RELAZIONI — DOCUMENTI

AUTORITA' PORTUALE DI MESSINA

ELENCO RESIDUI PASSIVI ANNO 2000

CAPITOLO 010101 Compensi, Assegni, Indennità e Rimborsi agli Organi di Amministrazione e di Controllo
 ARTICOLO 003 Comitato Portuale, Commissione Consultiva:

Anno/N.imp.	Descrizione	Creditore	N. e dt.delibera	Importo
2000 000035	Gettoni di Presenza Comitato Portuale		7 16/09/1999	16.440.000
2000 000036	Gettoni di Presenza Commissione Consultiva Locale		11111 13/12/2000	4.680.000
Totale residui capitolo				21.120.000

CAPITOLO 010101 Compensi, Assegni, Indennità e Rimborsi agli Organi di Amministrazione e di Controllo
 ARTICOLO 004 Collegio Revisori dei Conti:

Anno/N.imp.	Descrizione	Creditore	N. e dt.delibera	Importo
2000 000037	Indennità Annuale Collegio Revisori dei Conti		6 16/09/1999	5.500.800
Totale residui capitolo				5.500.800

CAPITOLO 010402 Prestazioni di Terzi per Manutenzioni, Riparazioni ed Adattamenti Diversi

Anno/N.imp.	Descrizione	Creditore	N. e dt.delibera	Importo
1999 000031	Manut. Imp. Illum. Base App.: dal 1.01 al 31.12.99		60 15/12/1998	857.484
Sub. 002	Manut. Imp. Illum. (Sceme a Disp.): dal 1.01 al 31	DIREZIONE DEI LAVORI	60 15/12/1998	857.484
2000 000125	ripristino illuminazione torre faro banchina L. Ri	LO PRESTI COSTANTINO LETTERIO	11111	300.000
Totale residui capitolo				1.157.484

CAPITOLO 010404 Spese per Servizi Informatici e Telematici

Anno/N.imp.	Descrizione	Creditore	N. e dt.delibera	Importo
2000 000040	Abbonamento Annuale Rassegna Stampa su Internet		1 11/01/2000	1.200.000
Sub. 009	Abbonamento Annuale Rassegna Stampa su Internet	Editoriale Centonove S.r.l.	1 11/01/2000	960.000
Totale residui capitolo				1.200.000

CAPITOLO 010405 Utenze (Energia, Acqua etc.)

Anno/N.imp.	Descrizione	Creditore	N. e dt.delibera	Importo
2000 000162	Consumi idrici contratto 368 del 11.05.1999	A.M.A.M. Az. Munic. Acquedotto	11111 27/11/2000	114.160.340
Totale residui capitolo				114.160.340

CAPITOLO 010409 Spese Postali, Telegrafiche e Telefoniche

Anno/N.imp.	Descrizione	Creditore	N. e dt.delibera	Importo
2000 000120	spese telefoniche 5° bimestre servizio radiomobile		11111	544.000

XIV LEGISLATURA — DISEGNI DI LEGGE E RELAZIONI — DOCUMENTI

AUTORITA' PORTUALE DI MESSINA

ELENCO RESIDUI PASSIVI ANNO 2000

Totale residui capitolo			544.000

CAPITOLO 010410 Spese per Consulenze, Studi ed Altre Analoghe Prestazioni Professionali			

Anno/N.imp.	Descrizione	Creditore	Importo

1996 000181	Molo Norimberga: Esecuzione studi ed indagini per		43.972.794
Sub. 002	Molo Norimberga-Somme a disp.: studi ed indag. per	DIREZIONE DEI LAVORI	10.345.800
1999 000138	Effett. Studi Particolar. ed elaborati necess. per		351.500.000
Sub. 002	Effett. Studi Particolar. ed elaborati necess. per	UNIVERSITA' DEGLI STUDI MESSINA	111.000.000
1999 000149	Incarico per informatizzazione uffici e formazione		4.800.000
Sub. 001	Incarico per informatizzazione uffici e formazione	DEL MASTRO Ing. Donata Maria	2.400.000
Sub. 002	Incarico per informatizzazione uffici e formazione	PELLEGRINO Ing. Giuseppe	2.400.000
2000 000104	D.L. manut. straordinaria e messa a norma impianto	MERLINO Ing. Salvatore	21.491.231
2000 000109	Dlgs 526/94: Conferimento incarico prof. 1.1.1999-		6.597.600
2000 000171	Attività di controllo direzione lavori dragag. Por		15.000.000
2000 000172	Incarico redazione modelli 770 e stipendi Personal		30.000.000
2000 000174	Consulenza espletam.to gara lavori consol.to molo		50.000.000
Totale residui capitolo			523.361.625

CAPITOLO 010411 Locazioni Passive			

Anno/N.imp.	Descrizione	Creditore	Importo

2000 000102	Canoni di Locazione operativa impianto telefonico		23.627.184
Sub. 003	6° Bim 2000 - Locazione operativa impianto telefon		1.243.536
Sub. 004	7° Bimestre - Locazione operativa impianto telefon		1.243.536
Sub. 005	8° Bimestre - Locazione operativa impianto telefon		1.243.536
Sub. 006	9° Bimestre - Locazione operativa impianto telefon		1.243.536
Sub. 007	10° Bimestre - Locazione operativa impianto telefo		1.243.536
Sub. 008	11° Bimestre - Locazione operativa impianto telefo		1.243.536
Sub. 009	12° Bimestre - Locazione operativa impianto telefo		1.243.536
Sub. 010	13° Bimestre - Locazione operativa impianto telefo		1.243.536
Sub. 011	14° Bimestre - Locazione operativa impianto telefo		1.243.536

XIV LEGISLATURA — DISEGNI DI LEGGE E RELAZIONI — DOCUMENTI

AUTORITA' PORTUALE DI MESSINA

ELENCO RESIDUI PASSIVI ANNO 2000

CAPITOLO 010411 Locazioni Passive

Anno/N.imp.	Descrizione	Creditore	N. e dt.delibera	Importo
Sub. 012	15° Bimestre - Locazione operativa impianto telefo		27 10/07/2000	1.243.536
Sub. 013	16° Bimestre - Locazione operativa impianto telefo		27 10/07/2000	1.243.536
Sub. 014	17° Bimestre - Locazione operativa impianto telefo		27 10/07/2000	1.243.536
Sub. 015	18° Bimestre - Locazione operativa impianto telefo		27 10/07/2000	1.243.536
Sub. 016	19° Bimestre - Locazione operativa impianto telefo		27 10/07/2000	1.243.536
Sub. 017	20° Bimestre - Locazione operativa impianto telefo		27 10/07/2000	1.243.536
Sub. 018	21° Bimestre - Locazione operativa impianto telefo		27 10/07/2000	1.243.536
Sub. 019	22° Bimestre - Locazione operativa impianto telefo		27 10/07/2000	1.243.536
Sub. 020	23° Bimestre - Locazione operativa impianto telefo		27 10/07/2000	1.243.536
Sub. 021	24° Bimestre - Locazione operativa impianto telefo		27 10/07/2000	1.243.536
Totale residui capitolo				23.627.184

CAPITOLO 010412 Spese Promozionali, Pubblicità, Propaganda e Quote associative

ARTICOLO 001 Spese Non Pubblicitarie

Anno/N.imp.	Descrizione	Creditore	N. e dt.delibera	Importo
2000 000100	Contributo associativo anno 2000		25 10/07/2000	10.000.000
Sub. 002	Contributo associativo anno 2000		25 10/07/2000	2.500.000
Totale residui capitolo				10.000.000

CAPITOLO 010415 Spese Per Pulizia Uffici, Aree e Specchi Acquei Portuali

Anno/N.imp.	Descrizione	Creditore	N. e dt.delibera	Importo
1999 000032	Pulizia Specchi Acquei dal 01.01 al 31.12.99		61 15/12/1998	9.401.744
Sub. 001	Pulizia Specchi Acquei dal 01.01 al 31.12.99	GUARNERA Geom. Giuseppe	6 8/02/1999	7.960.412
2000 000058	Pulizia Uffici Autorità Portuale - anno 2000		3 18/01/2000	3.570.000
2000 000155	Spese per la pulizia straordinaria banchina Porto	IM.MO.SER.Soc.Coop. a r.l.	11111	5.628.000
Totale residui capitolo				18.599.744

CAPITOLO 010701 Imposte, Tasse e Tributi Vari

Anno/N.imp.	Descrizione	Creditore	N. e dt.delibera	Importo
1999 000139	IVA su effett. studi partic. ed elaborati per P.R.	UNIVERSITA DEGLI STUDI MESSINA	10 11/11/1999	74.000.000

XIV LEGISLATURA — DISEGNI DI LEGGE E RELAZIONI — DOCUMENTI

AUTORITA' PORTUALE DI MESSINA

ELENCO RESIDUI PASSIVI ANNO 2000

CAPITOLO 010701 Imposte, Tasse e Tributi Vari

Anno/N. imp.	Descrizione	Creditore	N. e dt. delibera	Importo
1999 000139	IVA su effett. studi partic. ed elaborati per P.R.	UNIVERSITA' DEGLI STUDI MESSINA	10 11/11/1999	74.000.000
Totale residui capitolo				74.000.000

CAPITOLO 010903 Oneri Vari Straordinari

Anno/N. imp.	Descrizione	Creditore	N. e dt. delibera	Importo
1998 000163	Quota di ammortamento beni dello Stato - anno 1998		989 17/04/1972	198.453.500
Sub. 001	Quota di ammortamento beni dello Stato - anno 1998	TESORERIA PROV. DELLO STATO	989 17/04/1972	33.810.260
Sub. 002	Quota di ammortamento beni dello Stato - anno 1998	TESORERIA PROV. DELLO STATO	989 17/04/1972	27.153.250
Sub. 003	Quota di ammortamento beni dello Stato - anno 1998	TESORERIA PROV. DELLO STATO	989 17/04/1972	50.000.000
Sub. 004	Quota di ammortamento beni dello Stato - anno 1998	TESORERIA PROV. DELLO STATO	989 17/04/1972	87.489.990
1999 000419	Quote di Ammortamento Beni dello Stato - Anno 1999	TESORERIA PROV. DELLO STATO	989 17/04/1972	198.453.500
Totale residui capitolo				396.907.000

CAPITOLO 020102 Opere e Fabbricati (Finanziamenti Statali) - Acquisizione e/o Manutenzione Straordinaria

ARTICOLO 003 Manutenzione Straordinaria Parti Comuni (Conv. Min. LL.PP. - Art. 6, c. 1b L. 28.01.1994, n°84)

Anno/N. imp.	Descrizione	Creditore	N. e dt. delibera	Importo
2000 000175	Lavori completamento pavimentazione molo Porto di		55 27/12/2000	370.000.000
Totale residui capitolo				370.000.000

CAPITOLO 020201 Impianti portuali - Acquisizione e/o Manutenzione Straordinaria

Anno/N. imp.	Descrizione	Creditore	N. e dt. delibera	Importo
1997 000208	Cabina elettrica Somme Disp.: realizzazione nuovi		56 31/12/1997	62.374.806
Sub. 002	Cabina elettrica-Spese Tecniche: Direzione Lavori	PITRONE Ing. Pietro	56 31/12/1997	29.878.124
Sub. 003	Cabina elettrica-Spese Tecniche: Collaudo Amm.vo	PITRONE Ing. Pietro	56 31/12/1997	2.960.599
Sub. 004	Cabina elettrica-Imprevisti: (5%) lavori realizzaz	PITRONE Ing. Pietro	56 31/12/1997	29.536.083
1999 000067	Variante Piattaforma Girevole		29 12/05/1999	18.807.670
Sub. 001	Variante Piattaforma Girevole - Consolidamento in	GUARNERA Geom. Giuseppe	7306 6/12/1999	7.735.856
1999 000150	Lavori Urgenti di Manutenzione Straord. Imp. Illum		9 29/12/1999	865.534.011
Sub. 001	Lavori Urgenti di Manutenzione Straord. Imp. Illum	AUTORITA' PORTUALE di MESSINA	9 29/12/1999	865.534.011
2000 000081	Posa in opera n° 10 Bitte-Adeguamento Funzionale N	GUARNERA Geom. Giuseppe	20 13/05/2000	14.319.879

AUTORITA' PORTUALE DI MESSINA

ELENCO RESIDUI PASSIVI ANNO 2000

CAPITOLO 020201 Impianti portuali - Acquisizione e/o Manutenzione Straordinaria

Anno/N.imp.	Descrizione	Creditore	N. e dt.delibera	Importo
2000 000081	Posa in opera n° 10 Bitte-Adeguamento Funzionale N	GUARNERA Geom. Giuseppe	20 13/05/2000	14.319.879
2000 000170	Affid. lav. indag. e studi campion.to escav.ne Por		34 29/09/2000	170.962.500
2000 000173	Lavori di prelievo e campionatura escavazione Port		48 20/11/2000	169.037.500
2000 000176	Lavori demolizione ruderi e manufatti abusivi aree		56 27/12/2000	500.000.000
Totale residui capitolo				1.801.036.366

CAPITOLO 040106 Versamento Trattemute a Favore di Terzi

Anno/N.imp.	Descrizione	Creditore	N. e dt.delibera	Importo
1999 000021	Sig. Sarò G.: Tratt. del 5° stipendio (72 Quote) c		12400 26/11/1998	24.500.000
1999 000085	Acc.104/99-Pulizia Specchi Acquei 1999-Ritemute Ga	GUARNERA Geom. Giuseppe	99999	3.837.002
2000 000041	Rif. Acc.20/2000-Manut. Imp. Ill. 1999-Rit. Garanz	LO PRESTI COSTANTINO LETTERIO	99999	816.214
2000 000067	Acc. 44/00-Consolidamento Piattaforma-Ritemute Gar	GUARNERA Geom. Giuseppe	99999	2.891.753
2000 000070	Acc.45/2000-Pulizia Specchi Acquei 1999-Rit. Garan	GUARNERA Geom. Giuseppe	99999	834.131
Totale residui capitolo				32.879.100
TOTALE RESIDUI				3.394.093.643

Rendiconto finanziario

QUADRO RIASSUNTIVO DEL RENDICONTO FINANZIARIO DI COMPETENZA 2000ENTRATE

Parte Corrente (Titoli I e II)

L. 7.038.791.160

Conto Capitale (Titoli III, IV e V)

L. 2.231.083.484

Partite di Giro (Titolo VI)

L. 385.656.169

Totale Entrate**L. 9.655.530.813**

Disavanzo Finanziario di Competenza

Totali a Pareggio**L. 9.655.530.813**SPESE

Parte Corrente (Titolo I)

L. 2.265.950.103

Conto Capitale (Titoli II e III)

L. 2.076.482.311

Partite di Giro (Titolo IV)

L. 338.102.043

Totale Spese**L. 4.680.534.457**

Avanzo Finanziario di Competenza

L. 4.974.996.356**Totali a Pareggio****L. 9.655.530.813**

RIEPILOGO GESTIONE ESERCIZIO 2000

Entrate Accertate (+)

L. 9.655.530.813

Spese Impegnate (-)

L. 4.680.534.457

Avanzo Finanziario di Competenza

L. 4.974.996.356

Avanzo di Amministrazione al 01.01.2000 (+)

L. 12.584.832.533

Riaccertamento dei Residui

Minori Residui Attivi (-)

L. 327.545.732

Maggiori Residui Passivi (-)

L. 327.545.732

Maggiori Residui Attivi (+)

L. 0

Minori Residui Passivi (+)

L. 622.248.025

L. 622.248.025

L. 294.702.293

Avanzo di Amministrazione al 31.12.2000

L. 17.854.531.182

XIV LEGISLATURA — DISEGNI DI LEGGE E RELAZIONI — DOCUMENTI

AUTORITA' PORTUALE DI MESSINA

Riepilogo variazioni alla deliberazione di PRESIDENTE AUTORITA' PORTUALE N. 6 del 03/02/2000

	COMPETENZA	CASSA
MAGGIORI ENTRATE (Allegato A/1) L.		
MINORI SPESE (Allegato A/2) L.	200.000.000	200.000.000
TOTALE DELLE VARIAZIONI IN AUMENTO DELLE ENTRATE E DIMINUIZIONE DELLE SPESE L.	200.000.000	200.000.000
MINORI ENTRATE (Allegato A/3) L.		
MAGGIORI SPESE (Allegato A/4) L.	200.000.000	200.000.000
TOTALE DELLE VARIAZIONI IN DIMINUIZIONE DELLE ENTRATE E IN AUMENTO DELLE SPESE L.	200.000.000	200.000.000

XIV LEGISLATURA — DISEGNI DI LEGGE E RELAZIONI — DOCUMENTI

AUTORITA' PORTUALE DI MESSINA

Prospetto allegato A/2 alla deliberazione di PRESIDENTE AUTORITA' PORTUALE N. 6 del 03/02/2000

S P E S A

Minori spese impegnate rispetto agli stanziamenti del Bilancio

Capitolo/Artic Cod.Min. Denominazione	SOMMA PREVISTA		MINORI SPESE		STANZIAMENTO RISULTANTE	
	COMPETENZA	CASSA	COMPETENZA	CASSA	COMPETENZA	CASSA
010402 10302 Prestazioni di Terzi per Manutenzioni, Riparazioni ed Adattamenti Diversi	750.000.000		200.000.000		550.000.000	
		962.655.436		200.000.000		762.655.436
TOTALE	750.000.000	962.655.436	200.000.000	200.000.000	550.000.000	762.655.436

AUTORITA' PORTUALE DI MESSINA

Prospetto allegato A/4 alla deliberazione di PRESIDENTE AUTORITA' PORTUALE N. 6 del 03/02/2000

S P E S A

Maggiori spese impegnate rispetto agli stanziamenti del Bilancio

Capitolo/Artic Cod.Min. Denominazione	SOMMA PREVISTA		MAGGIORI SPESE		STANZIAMENTO RISULTANTE	
	COMPETENZA	CASSA	COMPETENZA	CASSA	COMPETENZA	CASSA
010401 10301 Prestazioni di Terzi per la Gestione di Servizi	0	0	200.000.000	200.000.000	200.000.000	200.000.000
TOTALE	0	0	200.000.000	200.000.000	200.000.000	200.000.000

XIV LEGISLATURA — DISEGNI DI LEGGE E RELAZIONI — DOCUMENTI

AUTORITA' PORTUALE DI MESSINA

LISTA VARIAZIONI AL BILANCIO
AVANZO DI AMMINISTRAZIONE

Numero e data Delibera	Organo Delib.	Segno var.	Prev. iniziale
			11.710.559.266
7 05/06/2000	CP COMITATO PORTUALE MESSINA	+	874.273.267
		Stanziamiento risultante	12.584.832.533

XIV LEGISLATURA — DISEGNI DI LEGGE E RELAZIONI — DOCUMENTI

AUTORITA' PORTUALE DI MESSINA

Riepilogo variazioni alla deliberazione di COMITATO PORTUALE MESSINA

N. 7 del 05/06/2000

		COMPETENZA	CASSA
MAGGIORI ENTRATE (Allegato A/1)	L.	5.300.273.267	4.426.000.000
MINORI SPESE (Allegato A/2)	L.		
TOTALE DELLE VARIAZIONI IN AUMENTO DELLE ENTRATE E DIMINUIZIONE DELLE SPESE	L.	5.300.273.267	4.426.000.000
MINORI ENTRATE (Allegato A/3)	L.		
MAGGIORI SPESE (Allegato A/4)	L.	4.426.000.000	4.426.000.000
TOTALE DELLE VARIAZIONI IN DIMINUIZIONE DELLE ENTRATE E IN AUMENTO DELLE SPESE	L.	4.426.000.000	4.426.000.000

XIV LEGISLATURA — DISEGNI DI LEGGE E RELAZIONI — DOCUMENTI

AUTORITA' PORTUALE DI MESSINA

Prospetto allegato A/1 alla deliberazione di COMITATO PORTUALE MESSINA N. 7 del 05/06/2000

ENTRATA

Maggiori entrate accertate rispetto agli stanziamenti del Bilancio

Capitolo/Artic Cod.Min. Denominazione	SOMMA PREVISTA		MAGGIORI ENTRATE		STANZIAMENTO RISULTANTE	
	COMPETENZA	CASSA	COMPETENZA	CASSA	COMPETENZA	CASSA
AVANZO AMMINISTRAZIONE	11.710.559.266		874.273.267		12.584.832.533	
010102 10102						
Contributi Spese per Ma nutenzione Ordinaria P arti Comuni (Conv. Min. LL.PP. - Art.6, c.1b	126.445.700	126.445.700	126.000.000	126.000.000	252.445.700	252.445.700
010103 10103						
Tasse Portuali (Art.13, C.1c L.28.01.1994 n°8 4)	300.000.000	302.020.050	3.500.000.000	3.500.000.000	3.800.000.000	3.802.020.050
040102 001 40102						
Contributi Manutenzione Straordinaria (Conv. Min. LL.PP. - Art.6, c. 1b L.28.01.1994, n°84) Manutenzione Straordina ria Parti Comuni	800.000.000	1.600.000.000	800.000.000	800.000.000	1.600.000.000	2.400.000.000
TOTALE	12.937.004.966	2.028.465.750	5.300.273.267	4.426.000.000	18.237.278.233	6.454.465.750

XIV LEGISLATURA — DISEGNI DI LEGGE E RELAZIONI — DOCUMENTI

AUTORITA' PORTUALE DI MESSINA

Prospetto allegato A/4 alla deliberazione di COMITATO PORTUALE MESSINA N. 7 del 05/06/2000

S P E S A

Maggiori spese impegnate rispetto agli stanziamenti del Bilancio

Capitolo/Artic Cod.Min. Denominazione	SOMMA PREVISTA		MAGGIORI SPESE		STANZIAMENTO RISULTANTE	
	COMPETENZA	CASSA	COMPETENZA	CASSA	COMPETENZA	CASSA
010101 001 10101 Compensi, Assegni, Indennità e Rimborsi agli Organi di Amministrazione e di Controllo Presidente:	232.550.000	232.550.000	40.450.000	40.450.000	273.000.000	273.000.000
010101 002 10101 Compensi, Assegni, Indennità e Rimborsi agli Organi di Amministrazione e di Controllo Segretario Generale:	178.885.000	178.885.000	31.115.000	31.115.000	210.000.000	210.000.000
010101 004 10101 Compensi, Assegni, Indennità e Rimborsi agli Organi di Amministrazione e di Controllo Collegio Revisori dei Conti:	32.832.000	32.832.000	345.600	345.600	33.177.600	33.177.600
010101 005 10101 Compensi, Assegni, Indennità e Rimborsi agli Organi di Amministrazione e di Controllo Missioni, Trasferte e Rimborsi Vari:	105.733.000	105.733.000	14.267.000	14.267.000	120.000.000	120.000.000
010201 10201 Emolumenti Fissi al Personale Dipendente	582.000.000	582.000.000	118.000.000	118.000.000	700.000.000	700.000.000
010402 10302 Prestazioni di Terzi per Manutenzioni, Riparazioni ed Adattamenti Diversi	550.000.000		46.000.000		596.000.000	

XIV LEGISLATURA — DISEGNI DI LEGGE E RELAZIONI — DOCUMENTI

AUTORITA' PORTUALE DI MESSINA

Prospetto allegato A/4 alla deliberazione di COMITATO PORTUALE MESSINA N. 7 del 05/06/2000

S P E S E

Maggiori spese impegnate rispetto agli stanziamenti del Bilancio

Capitolo/Artic Cod.Min. Denominazione	SOMMA PREVISTA		MAGGIORI SPESE		STANZIAMENTO RISULTANTE	
	COMPETENZA	CASSA	COMPETENZA	CASSA	COMPETENZA	CASSA
010402 10302 Prestazioni di Terzi per r Manutenzioni, Ripara zioni ed Adattamenti Di versi		762.655.436		46.000.000		808.655.436
010405 10305 Utenze (Energia, Acqua etc.)	40.000.000	48.064.079	10.000.000	10.000.000	50.000.000	58.064.079
010409 10309 Spese Postali, Telegraf iche e Telefoniche	60.000.000	60.000.000	10.000.000	10.000.000	70.000.000	70.000.000
010415 10315 Spese Per Pulizia Uffic i, Aree e Specchi Acqu ei Portuali	165.000.000	203.214.204	80.000.000	80.000.000	245.000.000	283.214.204
020101 20101 Opere e Fabbricati - Ac quisizione e/o Manuten zione Straordinaria	100.000.000	100.000.000	3.275.822.400	3.275.822.400	3.375.822.400	3.375.822.400
020102 003 20102 Opere e Fabbricati (Fin anziamenti Statali) - Acquisizione e/o Manute nzione Straordinaria Manutenzione Straordina ria Parti Comuni (Conv	800.000.000	800.000.000	800.000.000	800.000.000	1.600.000.000	1.600.000.000
TOTALE	2.847.000.000	3.105.933.719	4.426.000.000	4.426.000.000	7.273.000.000	7.531.933.719

XIV LEGISLATURA — DISEGNI DI LEGGE E RELAZIONI — DOCUMENTI

AUTORITA' PORTUALE DI MESSINA

Riepilogo variazioni alla deliberazione di COMITATO PORTUALE MESSINA		N.	del 27/11/2000
		COMPETENZA	CASSA
MAGGIORI ENTRATE (Allegato A/1)	L.		
MINORI SPESE (Allegato A/2)	L.	250.000.000	250.000.000
TOTALE DELLE VARIAZIONI IN AUMENTO DELLE ENTRATE E DIMINUZIONE DELLE SPESE	L.	250.000.000	250.000.000
MINORI ENTRATE (Allegato A/3)	L.		
MAGGIORI SPESE (Allegato A/4)	L.	250.000.000	250.000.000
TOTALE DELLE VARIAZIONI IN DIMINUZIONE DELLE ENTRATE E IN AUMENTO DELLE SPESE	L.	250.000.000	250.000.000

XIV LEGISLATURA — DISEGNI DI LEGGE E RELAZIONI — DOCUMENTI

AUTORITA' PORTUALE DI MESSINA

Prospetto allegato A/2 alla deliberazione di COMITATO PORTUALE MESSINA N. del 27/11/2000

S P E S E

Minori spese impegnate rispetto agli stanziamenti del Bilancio

Capitolo/Artic Cod.Min. Denominazione	SOMMA PREVISTA		MINORI SPESE		STANZIAMENTO RISULTANTE	
	COMPETENZA	CASSA	COMPETENZA	CASSA	COMPETENZA	CASSA
010415 10315 Spese Per Pulizia Uffici, Aree e Specchi Acquedotti Portuali	245.000.000	283.214.204	110.000.000	110.000.000	135.000.000	173.214.204
010903 10803 Oneri Vari Straordinari	200.000.000	596.907.000	140.000.000	140.000.000	60.000.000	456.907.000
TOTALE	445.000.000	880.121.204	250.000.000	250.000.000	195.000.000	630.121.204

XIV LEGISLATURA — DISEGNI DI LEGGE E RELAZIONI — DOCUMENTI

AUTORITA' PORTUALE DI MESSINA

Prospetto allegato A/4 alla deliberazione di COMITATO PORTUALE MESSINA N. del 27/11/20

S P E S E

Maggiori spese impegnate rispetto agli stanziamenti del Bilancio

Capitolo/Artic. Cod. Min. Denominazione	SOMMA PREVISTA		MAGGIORI SPESE		STANZIAMENTO RISULTANTE	
	COMPETENZA	CASSA	COMPETENZA	CASSA	COMPETENZA	
010405 10305 Utenza (Energia, Acqua etc.)	50.000.000	58.064.079	110.000.000	110.000.000	160.000.000	168.064.079
010701 10601 Imposte, Tasse e Tribut i Vari	100.000.000	174.000.000	140.000.000	140.000.000	240.000.000	314.000.000
TOTALE	150.000.000	232.064.079	250.000.000	250.000.000	400.000.000	482.064.079

DELIBERA N. 6 DEL 3/2/2000

OGGETTO: Storno di fondi al bilancio di previsione 2000.

IL PRESIDENTE

- Vista la legge 28/1/1994, n.84 e successive modifiche ed integrazioni,
- Vista la delibera Commissariale n. 48 del 29/5/1999, con la quale è stata approvata la convenzione stipulata con la ditta Rizzo Vennero di Messina per il vettoriamiento dentro l'area portuale mediante l'utilizzo di manichette chiavi e quant'altro necessario per il collegamento delle navi utilizzate per la fornitura idrica tendente al superamento della crisi idrica nelle isole minori (Ordinanza del Ministro dell'Interno n. 2914 del 12/1/1999);
- Visto il Bilancio di Previsione per l'esercizio 2000 approvato con tele prot. DEM1/2367 del 28/12/1999 dal Ministero dei Trasporti e della Navigazione;
- Tenuto conto che nel bilancio di previsione 2000 non è stato impegnato lo stanziamento per prestazioni di terzi per la gestione di servizi di cui alla convenzione predetta e che è necessario provvedere all'impegno di spesa;
- Vista la fatt. n. 2 del 24/1/2000 di lire 124.015.248 della ditta Rizzo Vennero di Messina
- Visti gli artt. 17 e 53 del vigente Regolamento di Amministrazione e di Contabilità;
- Ritenuto necessario autorizzare il seguente storno di fondi all'interno dello stesso titolo di spesa, tra il capitolo 10402 (Prestazioni di terzi per la manutenzione, riparazione ed adattamenti diversi) che presenta adeguata disponibilità e il capitolo 10401 (Prestazioni di terzi per la gestione di servizi):
capitolo 10402 da lire 750.000.000 – lire 200.000.000 = lire 550.000.000;
capitolo 10401 da lire 0000000000 + lire 200.000.000 = lire 200.000.000.
- Rilevato che per effetto dello storno di fondi di cui sopra il bilancio di previsione 2000 non subisce alcuna variazione sostanziale;
- Tutto ciò premesso,

DELIBERA

- Di autorizzare il seguente storno di fondi all'interno dello stesso titolo di spesa del bilancio di previsione 2000 tra il capitolo 10402 (Prestazioni di terzi per la manutenzione, riparazione ed adattamenti diversi) che presenta adeguata disponibilità e il capitolo 10401 (Prestazioni di terzi per la gestione di servizi):
capitolo 10402 da lire 750.000.000 – lire 200.000.000 = lire 550.000.000;
capitolo 10401 da lire 0000000000 + lire 200.000.000 = lire 200.000.000.
- Di impegnare la somma di lire 200.000.000 al capitolo 10401 del bilancio di previsione 2000 a favore della ditta Rizzo Vennero di Messina, a fronte del vettoriamiento dentro l'area portuale mediante l'utilizzo di manichette chiavi e quant'altro necessario per il collegamento delle navi utilizzate per la fornitura idrica tendente al superamento della crisi idrica nelle isole minori (Ordinanza del Ministro dell'Interno n.2914 del 12/1/1999);
- La presente deliberazione è resa immediatamente esecutiva.

Messina, 3/2/2000.

IL PRESIDENTE
-Prof. Avv. Giuseppe VERMIGLIO-

DELIBERA N° 6

Oggetto: assestamento Bilancio di Previsione 2000.

IL COMITATO PORTUALE

- **Vista** la legge 28 gennaio 1994, n°84 e successive modifiche ed integrazioni;
- **Visto** il Regolamento d'Amministrazione e Contabilità, approvato dal Ministero dei Trasporti e Navigazione con Dp. Prot. 5191350 in data 30 ottobre 1998;
- **Vista** la Delibera commissariale n°55 del 25 novembre 1998, giusta art. 6 c.3 della L.84/1994, con la quale il Regolamento d'Amministrazione e Contabilità è stato approvato con le integrazioni richieste dal Ministero dei Trasporti e Navigazione;
- **Vista** la delibera n° 12, concernente l'approvazione del Bilancio di Previsione per l'anno 2000, adottata dal Comitato Portuale nella seduta del 11 novembre 1999;
- **Visto** il teledp. Prot. DEM1/2367 in data 28 dicembre 1999, con il quale del Ministero dei Trasporti e della Navigazione ha approvato la delibera n° 12/1999;
- **Viste** le risultanze del Conto Consuntivo dell'esercizio 1999, approvato con la precedente delibera;
- **Ritenuto** opportuno adeguare le corrispondenti poste presunte iscritte nel Bilancio di Previsione 2000, sulla scorta delle risultanze definitive emerse dal Conto Consuntivo 1999;
- **Ritenuto** necessario procedere alla rideterminazione e riclassificazione dei Residui Attivi e Passivi risultanti dal Conto Consuntivo 1999, al fine della loro corretta imputazione e rispondenza al nuovo schema di Bilancio di Previsione che ha previsto la soppressione e/o modifica di alcuni capitoli e categorie, giusta art. 52 del Regolamento d'Amministrazione e Contabilità;
- **All'Unanimità**

DELIBERA

- **Approvare** l'allegato prospetto per la rideterminazione dei Residui Attivi e Passivi da riportare nel Bilancio di Previsione 2000 per adeguarlo alle risultanze definitive del Conto Consuntivo 1999, così sintetizzate:

ENTRATE

Previsione	4.172.090.602
Variazioni (+)	<u>1.568.914.770</u>
Importo Rideterm.	5.741.005.372

USCITE

Previsione	1.958.617.170
Variazioni (+)	<u>1.522.608.108</u>
Importo Rideterm.	3.481.225.278

- **Approvare** la riclassificazione ed imputazione al nuovo schema del Bilancio di Previsione dei seguenti Residui Attivi e Passivi, giusta art. 52 del Regolamento d'Amministrazione e Contabilità:

<u>Residui Attivi</u>	<u>Importo</u>	<u>Bilancio 1999</u>	<u>Bilancio 2000</u>
Acc. 27/1999	£. 800.000.000	dal Cap. 20302	al Cap. 40102 - art.001
Acc. 98/1998	£. 3.518.035	dal Cap. 30405	al Cap. 30403
Acc. 142/1999	£. 620.971.200	dal Cap. 20105	al Cap. 20101
Acc. 144/1999	£. 84.187.400	dal Cap. 20105	al Cap. 20101
Acc. 146/1999	£. 621.409.000	dal Cap. 20105	al Cap. 20101
Acc. 148/1999	£. 103.894.300	dal Cap. 20105	al Cap. 20101
<u>Residui Passivi</u>	<u>Importo</u>	<u>Bilancio 1999</u>	<u>Bilancio 2000</u>
Imp. 114/1999	£. 13.200.000	dal Cap. 10101	al Cap. 10101 - art.003

- **Adeguare** ai dati definitivi risultanti dal Conto Consuntivo 1999 le poste presunte iscritte nel Bilancio di Previsione 2000, che risulta assestato secondo il quadro riassuntivo allegato e così sintetizzabile:

Consistenza di Cassa al 1.01.2000	£. 10.325.052.439
Residui Attivi al 1.01.2000	£. 5.741.005.372
Residui Passivi 1.01.2000	£. 3.481.225.278
Avanzo d'Amministrazione	£. 12.584.832.533

- **Impinguare** il Fondo Rischi (Contenzioso) per £. 583.302.355 che passerà da £. 1.416.697.645 a £. 2.000.000.000, nonché il Fondo Riserva Facoltativa per £. 1.218.351.522 che passerà da £. 8.973.714.570 a £. 10.192.066.092, con destinazione dell'Avanzo Economico e mediante il totale utilizzo dell'Avanzo d'Amministrazione disponibile;
- **Approvare** le seguenti risultanze finali relative ai fondi d'accantonamento modificati per effetto delle operazioni di cui sopra:

<u>Fondi d'Accantonamento:</u>	
F.do Riserva Facoltativa	£. 10.192.066.092
F.do Rischi (Contenzioso)	£. 2.000.000.000
F.do T.F.R.	£. <u>392.766.441</u>
Totale	£. 12.584.832.533

- **Approvare** i totali generali del Bilancio di Previsione 2000 che, per effetto dell'assestamento di cui ai punti precedenti, saranno i seguenti:

ENTRATE

Avanzo d'Amm.ne	12.584.832.533
Competenza (+)	38.233.765.700
Totale Generale	<u>50.818.598.233</u>

Cassa al 1.01.2000	10.325.052.439
Residui Attivi	5.741.005.372
Competenza (+)	38.233.765.700
Totale Cassa E.	<u>54.299.823.511</u>

SPESE

Competenza (+)	38.233.765.700
Totale Generale	<u>38.233.765.700</u>

Residui Passivi	3.481.225.278
Competenza (+)	38.233.765.700
Totale Cassa S.	<u>41.714.990.978</u>


La presente delibera sarà trasmessa al Ministero dei trasporti e della Navigazione, al Ministero del Tesoro ed alla Corte dei Conti per gli adempimenti di rispettiva competenza.

Messina, li 5 giugno 2000

Il Segretario Generale
(Francesco Barresi)



Il Presidente
(Prof. Avv. Giuseppe Vermiglio)



DELIBERA N° 7

Oggetto: variazioni al Bilancio di Previsione 2000.

IL COMITATO PORTUALE

- **Vista** la legge 28 gennaio 1994, n°84 e successive modifiche ed integrazioni;
- **Visto** il Regolamento d'Amministrazione e Contabilità, approvato dal Ministero dei Trasporti e Navigazione con Dp. Prot. 5191350 in data 30 ottobre 1998;
- **Vista** la Delibera commissariale n°55 del 25 novembre 1998, giusta art. 6 c.3 della L.84/1994, con la quale il Regolamento d'Amministrazione e Contabilità è stato approvato con le integrazioni richieste dal Ministero dei Trasporti e Navigazione;
- **Visto** l'art.37 c.4 del Regolamento d'Amministrazione e Contabilità;
- **Visti** i Residui Attivi dell'anno 1999 e segnatamente gli accertamenti n°149 di £.3.046.500 e n°152 di £. 273.098.000;
- **Considerato** che le somme di cui all'accertamento n°149 non sono dovute per inapplicabilità della delibera commissariale n°64 del 21.12.1998 e che, pertanto si rende necessario annullare il credito iscritto;
- **Considerato** che le somme di cui all'accertamento n°152, in seguito a verifica contabile, risultano dovute in misura inferiore per un minore importo di £.70.500 e che, pertanto, si rende necessario rettificare il credito iscritto;
- **Visto** il Decreto in data 21.12.1999 con il quale il Ministro dei Trasporti e della Navigazione ha integrato la circoscrizione dell'Autorità Portuale con le aree e le banchine del porto di Milazzo comprese tra la radice del Molo Marullo e la foce del torrente Muto;
- **Considerata** la necessità di organizzare in tempi brevi un ufficio funzionale nel porto di Milazzo per l'espletamento dei compiti istituzionali di questa Autorità Portuale in quel porto, provvedendo a reperire i locali, acquistare il mobilio, attivare le utenze telefoniche, elettriche, idriche e quant'altro;
- **Ritenuto** necessario, per quanto sopra, apportare le opportune variazioni al Bilancio di Previsione 2000, ai sensi dell'art.11 c.2 del Regolamento d'Amministrazione e Contabilità, sia per le prevedibili maggiori entrate sia per i necessari interventi di spesa da effettuare in quel porto;
- **Preso** atto che sono in corso di rinnovo i contratti di lavoro nazionali ed integrativi dell'Autorità portuale e che, pertanto, è necessario adeguare le previsioni dei corrispondenti capitoli di spesa;
- **All'Unanimità**

DELIBERA

- **Approvare** le seguenti variazioni nei Residui Attivi dell'anno 1999, giusta art.37 c.4 del Regolamento d'Amministrazione e Contabilità:

	Residuo al 1.1.2000	Variazione	Residuo Definitivo
Acc. 149/99	£. 3.046.500	£. 3.046.500 (-)	£. 0
Acc. 152/99	£.273.098.000	£. 70.500 (-)	£. 273.027.500

- **Autorizzare** le seguenti variazioni al Bilancio di Previsione 2000, nel rispetto dell'art.11 del Regolamento d'Amm.ne e Cont., per effetto dell'aumento dei costi anche d'esercizio derivanti dalla citata integrazione della circoscrizione di competenza, dai rinnovi contrattuali nazionali ed integrativi, nonché dalla necessità di reperire le risorse necessarie per far fronte al notevole aumento del gravame lavorativo:

ENTRATA

	<u>Prev.ne Iniziale</u>	<u>Variazioni</u>	<u>Prev.ne Definitiva</u>
Cap. 10102 - Contributo Spese Manutenzione Ordinaria Parti Comuni:	£. 126.445.700	£. 126.000.000 (+)	£. 252.445.700
Cap. 10103 - Tasse Portuali:	£. 300.000.000	£. 3.500.000.000 (+)	£. 3.800.000.000
Cap. 40102 - art. 001 - Manutenzione Straordinaria Parti Comuni:	£. 800.000.000	£. 800.000.000 (+)	£. 1.600.000.000
<u>Totale Variazioni in Aumento delle Entrate: £. 4.426.000.000</u>			

SPESA

	<u>Prev.ne Iniziale</u>	<u>Variazioni</u>	<u>Prev.ne Definitiva</u>
Cap. 10402 - Prestazioni di Terzi per Manutenzione, Riparazioni	£. 750.000.000	£. 46.000.000 (+)	£. 796.000.000
Cap. 10415 - Spese Pulizia Uffici, Aree e Specchi Acquei:	£. 165.000.000	£. 80.000.000 (+)	£. 245.000.000
Cap. 20101 - Opere e Fabbricati - Acquisizione e/o Manutenzione Straordinaria:	£. 100.000.000	£. 3.275.822.400 (+)	£. 3.375.822.400
Cap. 20102 - art.003 - Manutenzione Straordinaria Parti Comuni:	£. 800.000.000	£. 800.000.000 (+)	£. 1.600.000.000
Cap. 10405 - Utenze (Energia, Acqua	£. 40.000.000	£. 10.000.000 (+)	£. 50.000.000
Cap. 10409 - Spese Postali, Telegrafiche, Telefoniche.....	£. 60.000.000	£. 10.000.000 (+)	£. 70.000.000
Cap. 10101 - art.001 - CompensiPresidente:	£. 232.550.000	£. 40.450.000 (+)	£. 273.000.000
Cap. 10101 - art.002 - CompensiSegretario:	£. 178.885.000	£. 31.115.000 (+)	£. 210.000.000

Cap. 10101 - art.004 - CompensiRevisori:	£. 32.832.000	£. 345.600 (+)	£. 33.177.600
Cap. 10101 - art.005 - Missioni, Trasferte:	£. 105.733.000	£. 14.267.000 (+)	£. 120.000.000
Cap. 10201 - Emolumenti Fissi al Personale Dipendente:	£. 582.000.000	£. 118.000.000 (+)	£. 700.000.000

Totale Variazioni in Aumento delle Spese: £. 4.426.000.000

- **Approvare** i nuovi totali generali del Bilancio di Previsione 2000 che, per effetto delle variazioni di cui al punto precedente, saranno i seguenti:

ENTRATE

Avanzo d'Amm.ne	12.584.832.533
Competenza (+)	<u>42.659.765.700</u>
Totale Generale	<u>55.244.598.233</u>

Cassa al 1.01.2000	10.325.052.439
Residui Attivi	5.741.005.372
Competenza (+)	<u>42.659.765.700</u>
Totale Cassa E.	<u>58.725.823.511</u>

SPESE

Competenza (+)	<u>42.659.765.700</u>
Totale Generale	<u>42.659.765.700</u>

Residui Passivi	3.481.225.278
Competenza (+)	<u>42.659.765.700</u>
Totale Cassa S.	<u>46.140.990.978</u>

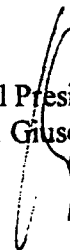
La presente delibera sarà trasmessa al Ministero dei trasporti e della Navigazione, al Ministero del Tesoro ed alla Corte dei Conti per gli adempimenti di rispettiva competenza.

Messina, li 5 giugno 2000

Il Segretario Generale
(Francesco Barresi)



Il Presidente
(Prof. Avv. Giuseppe Vermiglio)



DELIBERA N. 22 DEL 27/11/2000

Oggetto : Storno di fondi al bilancio di previsione 2000.

IL COMITATO PORTUALE

- **VISTA** la legge 28/1/1994, n.84 e successive modifiche ed integrazioni;
- **VISTA** la delibera n. 12 dell'11/11/1999 con la quale il Comitato Portuale ha approvato il Bilancio di Previsione per l'anno 2000;
- **VISTO** il tele prot. DEM1/2367 del 28/12/1999 dal Ministero dei Trasporti e della Navigazione che approva il Bilancio di Previsione per l'esercizio 2000;
- **CONSIDERATO** che la previsione di alcuni capitoli di spesa si è rilevata insufficiente, relativamente al capitolo 10701 " Imposte, Tasse e Tributi " e al capitolo 10405 "Utenze varie";
- **CHE** a tal fine appare opportuno procedere all'impinguamento dei capitolo 10701 per lire 140.000.000 (centoquarantamiloni) e 10405 per lire 110.000.000 (centodiecimiloni), prelevandoli rispettivamente dal capitolo 10903 " Oneri vari straordinari " e dal capitolo 10415 " Spese per uffici.." che presentavano adeguata disponibilità;
- **RITENUTO** necessario autorizzare il predetto storno di fondi all'interno dello stesso Titolo di spesa, tenuto conto che il Bilancio di previsione 2000 non subisce alcuna variazione sostanziale;
- **ALL'UNANIMITA'**

DELIBERA

Autorizzare il seguente storno di fondi, all'interno dello stesso Titolo, tra i seguenti capitoli di spesa del Bilancio di Previsione 2000:

	<u>Prev.ne Iniziale</u>	<u>Variazione del 5/6/2000</u>	<u>Storno</u>	<u>Prev.ne Definitiva</u>
Cap. 10903	£. 200.000.000		-£. 140.000.000	= £. 60.000.000
Cap. 10415	£. 165.000.000	+ £. 80.000.000	-£. 110.000.000	= £.135.000.000
Cap. 10701	£. 100.000.000		+£. 140.000.000	= £. 240.000.000
Cap. 10405	£. 40.000.000	+ £. 10.000.000	+£. 110.000.000	= £. 160.000.000

Messina, 27/11/2000.

IL SEGRETARIO GENERALE

-Francesco Barresi-



IL PRESIDENTE

-Prof. Avv. Giuseppe VERMIGLIO-



BILANCIO CONSUNTIVO

Rendiconto Finanziario: Entrate

Codice	Capitolo	Denominazione	Gestione di Competenza									
			Previsioni					Somme Accertate				
			Iniziali	In Aumento (7-4)	In Diminuzione (4-7)	Definitive (4+5-6)	Risorse	Rimaste da Riscuotere (10-8)	Totale Accertati (8+9)			
4	5	6	7	8	9	10						
1	2	3										
		Categoria 4'										
		<u>Trasferimenti da Parte di Altri Enti del Settore Pubblico</u>										
		Contributi di Altri Enti del Settore Pubblico	0	0	0	0	0	0	0	0	0	0
		Totale Categoria 4'	0	0	0	0	0	0	0	0	0	0
		Categoria 1'	426.445.700	3.626.000.000	0	4.052.445.700	2.893.266.600	127.503.000	3.020.769.600			
		Categoria 2'	0	0	0	0	0	0	0			
		Categoria 3'	0	0	0	0	0	0	0			
		Categoria 4'	0	0	0	0	0	0	0			
		TOTALE TITOLO I	426.445.700	3.626.000.000		4.052.445.700	2.893.266.600	127.503.000	3.020.769.600			
		TITOLO II										
		ALTRE ENTRATE										
		<u>Entrate Derivanti dalla Vendita di Beni e dalla Prestazione di Servizi</u>										
		Categoria 1'										
		Proventi Servizio Traffico Merci	1.000.000.000	0	0	1.000.000.000	0	0	0			
		Proventi Servizio Traffico Passeggeri	1.000.000.000	0	0	1.000.000.000	0	0	0			
		Proventi Servizio Carri Ferroviari	0	0	0	0	0	0	0			
		Proventi Magazzini e Spazi	5.000.000	0	0	5.000.000	9.963.258	0	9.963.258			
		Proventi Diversi	100.000.000	0	0	100.000.000	47.412.180	0	47.412.180			
		Totale Categoria 1'	2.105.000.000	0	0	2.105.000.000	57.375.438	0	57.375.438			
		Categoria 2'										
		Redditi e Proventi Patrimoniali										
		Canoni di Affitto di Beni Patrimoniali dell'Ente	111.500.000	0	0	111.500.000	74.000.000	12.500.000	86.500.000			
		Canoni Demaniali	1.900.000.000	0	0	1.900.000.000	1.947.649.465	1.830.903.869	3.778.553.334			
		Interessi Attivi su Titoli, Depositi, Conti Correnti ecc.	298.820.000	0	0	298.820.000	1.683.746	0	1.683.746			
		Dividendi	0	0	0	0	0	0	0			
		Altri Proventi Patrimoniali	0	0	0	0	0	0	0			
		Totale Categoria 2'	2.310.320.000	0	0	2.310.320.000	2.023.333.211	1.843.403.869	3.866.737.080			

Rendiconto Finanziario: Entrate

Gestione dei Residui Attivi				Gestione di Cassa				Totale dei Residui Attivi al termine dell'Esercizio (9+15)				
Differenze Rispetto Alle Previsioni		Residui all'inizio dell'Esercizio	Riscossi	Rimasti da Riscuotere (16-14)	Totali (14+15)	Variazioni			Previsioni	Riscossioni	Differenze Rispetto Alle Previsioni	
In Aumento (10-7)	In Diminuzio (7-10)					In Aumento (16-13)	In Diminuzio (13-16)				In Aumento (20-19)	In Diminuzio (19-20)
11	12	13	14	15	16	17	18	19	20	21	22	23
1.503.000	1.033.179.100	2.020.050	2.020.050	0	2.020.050	0	0	4.054.465.750	2.895.286.650	0	1.159.179.100	127.503.000
0	0	0	0	0	0	0	0	0	0	0	0	0
0	0	0	0	0	0	0	0	0	0	0	0	0
0	0	0	0	0	0	0	0	0	0	0	0	0
0	0	0	0	0	0	0	0	0	0	0	0	0
4.963.258	0	330.776.258	330.705.758	0	330.705.758	0	70.500	5.000.000	9.963.258	4.963.258	0	0
4.963.258	2.052.587.820	2.076.101.658	413.569.958	1.659.414.700	2.072.984.658	0	3.117.000	4.181.101.658	470.945.396	4.963.258	3.715.119.520	1.659.414.700
0	1.000.000.000	1.430.461.900	0	1.430.461.900	1.430.461.900	0	0	2.430.461.900	0	0	2.430.461.900	1.430.461.900
0	1.000.000.000	314.863.500	82.864.200	228.952.800	311.817.000	0	3.046.500	1.314.863.500	82.864.200	0	1.231.999.300	228.952.800
0	0	0	0	0	0	0	0	0	0	0	0	0
0	0	0	0	0	0	0	0	0	0	0	0	0
0	0	0	0	0	0	0	0	0	0	0	0	0
4.963.258	0	330.776.258	330.705.758	0	330.705.758	0	70.500	5.000.000	9.963.258	4.963.258	0	0
4.963.258	2.052.587.820	2.076.101.658	413.569.958	1.659.414.700	2.072.984.658	0	3.117.000	4.181.101.658	470.945.396	4.963.258	3.715.119.520	1.659.414.700
1.878.553.334	25.000.000	12.500.000	12.500.000	0	12.500.000	0	0	124.000.000	86.500.000	0	37.500.000	12.500.000
0	297.136.254	2.144.171.284	2.000.000	2.140.707.699	2.142.707.699	0	1.463.585	4.044.171.284	1.949.649.465	0	2.094.521.819	3.971.611.568
0	0	149.662.975	148.463.952	1.199.023	149.662.975	0	0	448.482.975	150.147.698	0	298.335.277	1.199.023
0	0	0	0	0	0	0	0	0	0	0	0	0
0	0	0	0	0	0	0	0	0	0	0	0	0
1.878.553.334	322.136.254	2.306.334.259	162.963.952	2.141.906.722	2.304.870.674	0	1.463.585	4.616.654.259	2.186.297.163	0	2.430.357.096	3.985.310.591

Rendiconto Finanziario: Entrate

Codice	Numero	Denominazione	Gestione di Competenza											
			Capitolo	Iniziali	Variazioni		Definitive (4+5-6)	Riscosse	Rimaste da Riscuotere (10-8)	Totali Accertati (8+9)				
					In Aumento (7-4)	In Diminuzione (4-7)								
1	2	3	4	5	6	7	8	9	10					
		Categoria 3'												
		Poste Correttive e Compensative di Spese Correnti												
20301		Recuperi e Rimborsi Diversi	150.000.000	0	0	150.000.000	16.089.498			16.089.498			16.089.498	
20302		Concorsi da Parte dello Stato (Min. L.L. PP.) per Servizi di Manutenzione		0	0									
		Totale Categoria 3'	150.000.000	0	0	150.000.000	16.089.498			16.089.498			16.089.498	
		Categoria 4'												
		Entrate Non Classificabili in Altre Voci												
20401		Entrate Varie ed Eventuali (Diritti di Mora ecc.)	50.000.000	0	0	50.000.000		6.757.544		6.757.544			6.757.544	
20402		Proventi derivanti da Autorizzazioni	20.000.000			20.000.000		20.300.000		20.300.000			20.300.000	
		Totale Categoria 4'	70.000.000	0	0	70.000.000		27.057.544		27.057.544			27.057.544	
		Categoria 1'	2.105.000.000	0	0	2.105.000.000		57.375.438		57.375.438			57.375.438	
		Categoria 2'	2.310.320.000	0	0	2.310.320.000		2.023.333.211		1.843.403.869			3.866.737.080	
		Categoria 3'	150.000.000	0	0	150.000.000		16.089.498		16.089.498			16.089.498	
		Categoria 4'	70.000.000	0	0	70.000.000		50.762.000		50.762.000			71.062.000	
		TOTALE TITOLO II	4.635.320.000	0	0	4.635.320.000		2.147.560.147		1.870.461.413			4.018.021.560	
		TITOLO III												
		ENTRATE PER ALIENAZIONE DI BENI PATRIMONIALI E RISCOSSIONE DI CREDITI												
		Categoria 1'												
		Alienazione di Immobili e Diritti Reali	0	0	0	0		0		0			0	
		Cessione di Diritti Reali	0	0	0	0		0		0			0	
		Totale Categoria 1'	0	0	0	0		0		0			0	
		Categoria 2'												
		Alienazione Immobilizzazioni Tecniche Diverse e Beni Immateriali	3.462.000.000	0	0	3.462.000.000		0		0			0	
		Cessione di Immobilizzazioni Tecniche	0	0	0	0		0		0			0	
		Cessione di Brevetti e Progetti	0	0	0	0		0		0			0	
		Totale Categoria 2'	3.462.000.000	0	0	3.462.000.000		0		0			0	

Rendiconto Finanziario: Entrate

Differenze Rispetto Alle Previsioni			Gestione dei Residui Attivi				Gestione di Cassa				Differenze Rispetto Alle Previsioni		Totale dei Residui Attivi al termine dell'Esercizio dell'Esercizio (9+15)	
In Aumento (10-7)	In Diminuzio (7-10)		Residui all'inizio dell'Esercizio	Riscossi	Rimasti da Riscuotere (16-14)	Totall (14+15)	Variazioni		Previsioni	Riscossioni	In Aumento (20-19)	In Diminuzio (19-20)		
11	12	13	14	15	16	17	18	19	20	21	22	23		
0	133.910.502	496.960.560		174.486.000	174.486.000	0	322.474.560	646.960.560	16.089.498	0	630.871.062		174.486.000	
0	0	0	0	0	0	0	0	0	0	0	0	0	0	
0	133.910.502	496.960.560		174.486.000	174.486.000	0	322.474.560	646.960.560	16.089.498	0	630.871.062		174.486.000	
51.062.000	43.242.456	25.580.223		25.580.223	25.580.223	0	0	75.580.223	50.762.000	30.762.000	75.580.223		31.337.767	
51.062.000	43.242.456	25.580.223		25.580.223	25.580.223	0	0	20.000.000	50.762.000	30.762.000	75.580.223		20.300.000	
4.963.258	2.052.587.820	2.076.101.658		1.659.414.700	2.072.984.658	0	3.117.000	4.181.101.658	470.945.396	4.963.258	3.715.119.520		1.659.414.700	
1.878.553.334	322.136.254	2.306.334.259		2.141.906.722	2.304.870.674	0	1.463.585	4.616.654.259	2.186.297.163	0	2.430.357.096		3.985.310.591	
0	133.910.502	496.960.560		174.486.000	174.486.000	0	322.474.560	646.960.560	16.089.498	0	630.871.062		174.486.000	
51.062.000	43.242.456	25.580.223		25.580.223	25.580.223	0	0	95.580.223	50.762.000	30.762.000	75.580.223		52.637.767	
1.934.578.592	2.551.877.032	4.904.976.700		4.001.387.645	4.577.971.555	0	327.055.145	9.540.296.700	2.724.091.057	35.725.258	6.851.977.901		5.871.849.058	
0	0	0		0	0	0	0	0	0	0	0		0	
0	0	0		0	0	0	0	0	0	0	0		0	
0	0	0		0	0	0	0	0	0	0	0		0	
0	0	0		0	0	0	0	0	0	0	0		0	
0	3.462.000.000	0		0	0	0	0	3.462.000.000	0	0	3.462.000.000		0	
0	0	0		0	0	0	0	0	0	0	0		0	
0	3.462.000.000	0		0	0	0	0	3.462.000.000	0	0	3.462.000.000		0	

Rendiconto Finanziario: Entrate

Differenze Rispetto Alle Previsioni			Gestione dei Residui Attivi				Gestione di Cassa				Totale dei Residui Attivi al termine dell'Esercizio (9+15)		
In Aumento (10-7)	In Diminuzio (7-10)		Residui all'Inizio dell'Esercizio	Riscossi	Rimasti da Riscuotere (16-14)	Totali (14+15)	Variazioni		Previsioni	Riscossioni	Differenze Rispetto Alle Previsioni		
							In Aumento (16-13)	In Diminuzio (13-16)			In Aumento (20-19)	In Diminuzio (19-20)	
11	12	13	14	15	16	17	18	19	20	21	22	23	
0	0	0	0	0	0	0	0	0	0	0	0	0	0
0	0	0	0	0	0	0	0	0	0	0	0	0	0
11.120.196	0	0	0	0	0	0	0	0	0	0	0	0	0
0	12.045.712	3.518.035	0	3.518.035	3.518.035	0	0	0	11.120.196	11.120.196	0	0	0
0	0	0	0	0	0	0	0	0	2.954.288	0	15.563.747	0	3.518.035
0	0	0	0	0	0	0	0	0	0	0	0	0	0
0	0	0	0	0	0	0	0	0	0	0	0	0	0
11.120.196	12.045.712	3.518.035	0	3.518.035	3.518.035	0	0	0	14.074.484	14.074.484	15.563.747	0	3.518.035
11.120.196	3.474.045.712	3.518.035	0	3.518.035	3.518.035	0	0	3.480.518.035	14.074.484	14.074.484	3.477.563.747	0	3.518.035
0	0	0	0	0	0	0	0	0	0	0	0	0	0
0	3.462.000.000	0	0	0	0	0	0	3.462.000.000	0	0	3.462.000.000	0	0
0	0	0	0	0	0	0	0	0	0	0	0	0	0
11.120.196	12.045.712	3.518.035	0	3.518.035	3.518.035	0	0	18.518.035	14.074.484	11.120.196	15.563.747	0	3.518.035
11.120.196	3.474.045.712	3.518.035	0	3.518.035	3.518.035	0	0	3.480.518.035	14.074.484	11.120.196	3.477.563.747	0	3.518.035
0	27.220.000.000	0	0	0	0	0	0	27.720.000.000	500.000.000	0	27.220.000.000	0	0
117.009.000	0	800.000.000	800.000.000	0	800.000.000	0	0	2.400.000.000	2.517.009.000	117.009.000	0	0	0
0	0	0	0	0	0	0	0	0	0	0	0	0	0
0	0	0	0	0	0	0	0	0	0	0	0	0	0
0	0	0	0	0	0	0	0	0	0	0	0	0	0
117.009.000	27.220.000.000	800.000.000	800.000.000	0	800.000.000	0	0	30.120.000.000	3.017.009.000	117.009.000	27.220.000.000	0	0

Rendiconto Finanziario: Entrate

Capitolo		Gestione di Competenza									
Codice	Numero	Denominazione	Previsioni			Somme Accertate				Totali Accertati (8+9)	
			Iniziali	In Aumento (7-4)	In Diminuzione (4-7)	Definitive (4+5-6)	Riscosse	Rimaste da Riscuotere (10-8)			
1	2	3	4	5	6	7	8	9	10		
		Categoria 1^a									
		Assunzione di Altri Debiti Finanziari									
50201		Operazioni Finanziarie a Breve Termine	0	0	0	0	0	0	0	0	
50202		Depositi di Terzi a Cauzione	20.000.000	0	0	20.000.000	0	0	0	0	
		Totale Categoria 2^a	20.000.000	0	0	20.000.000	0	0	0	0	
		Categoria 3^a									
		Emissioni di Obbligazioni									
50301		Emissioni di Obbligazioni	0	0	0	0	0	0	0	0	
		Totale Categoria 3^a	0	0	0	0	0	0	0	0	
		Categoria 1^a									
		Categoria 2^a									
		Categoria 3^a									
		TOTALE TITOLO V	20.000.000	0	0	20.000.000	0	0	0	0	
		TITOLO VI									
		ENTRATE PER PARTITE DI GIRO									
		Categoria 1^a									
		Entrate Avanti Natura di Partite di Giro									
60101		Ritenute Erariali	250.000.000	0	0	250.000.000	229.117.800	0	0	229.117.800	
60102		Ritenute Previdenziali ed Assistenziali	100.000.000	0	0	100.000.000	60.327.408	0	0	60.327.408	
60103		Ritenute Diverse	5.000.000	0	0	5.000.000	1.425.000	375.000	0	1.800.000	
60104		I.V.A.	200.000.000	0	0	200.000.000	0	0	0	0	
60105		Recupero dal Personale per Anticipazioni dell'Ente	0	0	0	0	0	0	0	0	
60106		Trattenute per Conto Terzi	200.000.000	0	0	200.000.000	49.394.354	0	0	49.394.354	
60108		Rimborso Somme Pagate per Conto Terzi	400.000.000	0	0	400.000.000	0	45.016.607	0	45.016.607	
60109		Partite in Sospeso - Fondo di Cassa Interno	1.155.000.000	0	0	1.155.000.000	340.264.562	45.391.607	0	385.656.169	
		Totale Categoria 1^a	1.155.000.000	0	0	1.155.000.000	340.264.562	45.391.607	0	385.656.169	
		TOTALE TITOLO VI	1.155.000.000	0	0	1.155.000.000	340.264.562	45.391.607	0	385.656.169	

XIV LEGISLATURA — DISEGNI DI LEGGE E RELAZIONI — DOCUMENTI

Rendiconto Finanziario: Entrate

Differenze Rispetto Alle Previsioni		Gestione dei Residui Attivi				Gestione di Cassa				Totale dei Residui Attivi al termine dell'Esercizio (9+15)		
In Aumento (10-7)	In Diminuzio (7-10)	Residui all'inizio dell'Esercizio	Riscossi	Rimasti da Riscuotere (16-14)	Totali (14+15)	Variazioni		Previsioni	Riscossioni	Differenze Rispetto Alle Previsioni		
		13	14	15	16	In Aumento (16-13)	In Diminuzio (13-16)	19	20	In Aumento (20-19)	In Diminuzio (19-20)	23
0	0	0	0	0	0	0	0	0	0	0	0	0
0	20.000.000	0	0	0	0	0	0	20.000.000	0	0	20.000.000	0
0	20.000.000	0	0	0	0	0	0	20.000.000	0	0	20.000.000	0
0	0	0	0	0	0	0	0	0	0	0	0	0
0	0	0	0	0	0	0	0	0	0	0	0	0
0	0	0	0	0	0	0	0	0	0	0	0	0
0	20.000.000	0	0	0	0	0	0	20.000.000	0	0	20.000.000	0
0	0	0	0	0	0	0	0	0	0	0	0	0
0	0	0	0	0	0	0	0	0	0	0	0	0
0	0	0	0	0	0	0	0	0	0	0	0	0
0	0	0	0	0	0	0	0	0	0	0	0	0
0	150.603.646	30.000.000	6.000.000	24.000.000	30.000.000	0	0	230.000.000	55.394.354	0	174.605.646	24.000.000
0	354.983.393	490.587	0	0	0	0	0	400.490.587	0	0	400.490.587	0
0	769.343.831	30.490.587	6.000.000	24.000.000	30.000.000	0	0	1.185.490.587	346.264.562	0	839.226.025	45.016.607
0	769.343.831	30.490.587	6.000.000	24.000.000	30.000.000	0	0	1.185.490.587	346.264.562	0	839.226.025	69.391.607

Rendiconto Finanziario: Spese

Codice	Numero	Denominazione	Capitolo									
			Gestione di Competenza					Somme Impegnate				
			Iniziali (7-4)	Variazioni (4-7)		Definitive (4+5-6)	Pagate (8)	Rimaste da Pagare (10-8)	Totale Impegni (8+9)	10		
	2	3		4	5						6	7
		Disavanzo di Amministrazione	0	0	0	0	0	0	0	0		
		TITOLO I										
		SPESE CORRENTI										
		Categoria 1^a										
		Spese per gli Organi dell'Ente										
		Compensi, Assegni, Indennità e Rimborsi: Spese per gli Organi di Amministrazione e di Controllo:										
10101	Art.001	- Presidente	232.550.000	40.450.000	0	273.000.000	236.648.107	0	236.648.107			
	Art.002	- Segretario Generale	178.885.000	31.115.000	0	210.000.000	186.117.774	0	186.117.774			
	Art.003	- Comitato Portuale, Commissione Consultiva	70.000.000	0	0	70.000.000	0	21.120.000	21.120.000			
	Art.004	- Collegio dei Revisori dei Conti	32.832.000	345.600	0	33.177.600	27.331.200	5.500.800	32.832.000			
	Art.005	- Missioni, Trasferte e Rimborsi Vari	105.733.000	14.267.000	0	120.000.000	22.766.451	0	22.766.451			
		Totale Capitolo 10101	620.000.000	86.177.600	0	706.177.600	472.863.532	26.620.800	499.484.332			
		Totale Categoria 1^a	620.000.000	86.177.600	0	706.177.600	472.863.532	26.620.800	499.484.332			
		Categoria 2^a										
		Oneri per il Personale in Attività di Servizio										
10201		Emolumenti Fissi al Personale Dipendente	582.000.000	118.000.000	0	700.000.000	469.941.413	0	469.941.413			
10202		Emolumenti Variabili al Personale Dipendente	50.000.000	0	0	50.000.000	39.662.388	0	39.662.388			
10203		Emolumenti al Personale non Dipendente dell'Ente	0	0	0	0	0	0	0			
10204		Indennità e Rimborso Spese per Missioni	15.000.000	0	0	15.000.000	5.727.188	0	5.727.188			
10205		Altri Oneri per il Personale:										
	Art.001	- Contributi	225.000.000	0	0	225.000.000	0	0	0			
	Art.002	- Sussidi	0	0	0	0	0	0	0			
		Totale Capitolo 10205	225.000.000	0	0	225.000.000	0	0	0			
10206		Spese per l'Organizzazione di Corsi per il Personale	30.000.000	0	0	30.000.000	0	0	0			
10207		Oneri Previdenziali ed Assistenziali a Carico dell'Ente	270.000.000	0	0	270.000.000	163.130.829	0	163.130.829			
		Totale Categoria 2^a	1.172.000.000	118.000.000	0	1.290.000.000	678.461.818	0	678.461.818			

Rendiconto Finanziario: Spese

Differenze Rispetto Alle Previsioni			Gestione dei Residui Passivi					Gestione di Cassa				Totale dei Residui Passivi al termine dell'Esercizio (9+15)	
In Aumento (10-7)	11	12	Residui all'inizio dell'Esercizio (13)	Pagati (14)	Rimasti da Pagare (16-14)	Totali (14+15)	Variazioni		Previsioni (19)	Pagamenti (20)	Differenze Rispetto Alle Previsioni		23
							In Aumento (16-13)	In Diminuzio (13-16)			In Aumento (20-19)	In Diminuzio (19-20)	
0	0	0	0	0	0	0	0	0	0	0	0	0	0
0	36.351.893	0	0	0	0	0	0	0	273.000.000	236.648.107	0	36.351.893	0
0	23.882.226	0	0	0	0	0	0	210.000.000	186.117.774	0	0	23.882.226	0
0	48.880.000	13.200.000	13.200.000	11.400.000	0	11.400.000	1.800.000	83.200.000	11.400.000	0	0	71.800.000	21.120.000
0	345.600	0	0	0	0	0	0	33.177.600	27.331.200	0	0	5.846.400	5.500.800
0	97.233.549	0	0	0	0	0	0	120.000.000	22.766.451	0	0	97.233.549	0
0	206.693.268	13.200.000	13.200.000	11.400.000	0	11.400.000	1.800.000	719.377.600	484.263.532	0	0	235.114.068	26.620.800
0	206.693.268	13.200.000	13.200.000	11.400.000	0	11.400.000	1.800.000	719.377.600	484.263.532	0	0	235.114.068	26.620.800
0	230.058.587	0	0	0	0	0	0	700.000.000	469.941.413	0	0	230.058.587	0
0	10.337.612	0	0	0	0	0	0	50.000.000	39.662.388	0	0	10.337.612	0
0	0	0	0	0	0	0	0	0	0	0	0	0	0
0	9.272.812	0	0	0	0	0	0	15.000.000	5.727.188	0	0	9.272.812	0
0	225.000.000	0	0	0	0	0	0	225.000.000	0	0	0	225.000.000	0
0	0	0	0	0	0	0	0	0	0	0	0	0	0
0	225.000.000	0	0	0	0	0	0	225.000.000	0	0	0	225.000.000	0
0	30.000.000	0	0	0	0	0	0	30.000.000	0	0	0	30.000.000	0
0	106.869.171	32.916.292	32.916.292	32.916.292	0	32.916.292	0	302.916.292	196.047.121	0	0	106.869.171	0
0	611.538.182	32.916.292	32.916.292	32.916.292	0	32.916.292	0	1.322.916.292	711.378.110	0	0	611.538.182	0

XIV LEGISLATURA - DISEGNI DI LEGGE E RELAZIONI - DOCUMENTI

Rendiconto Finanziario: Spese

Codice	Capitolo	Denominazione	Gestione di Competenza																		
			Previsioni			Somme Impegnate			Totale Impegni (8+9)												
			Iniziali	In Aumento (7-4)	In Diminuzione (4-7)	Definitive (4+5-6)	Pagate	Rimaste da Pagare (10-8)													
4	5	6	7	8	9	10															
1	2	3																			
		Categoria 6'																			
		<u>Oneri Finanziari</u>																			
10601		Interessi Passivi, Spese e Commissioni Bancarie	1.000.000	0	0	1.000.000	61.200	0	61.200	0	0	61.200	0	61.200							
		Totale Categoria 6'	1.000.000	0	0	1.000.000	61.200	0	61.200	0	0	61.200	0	61.200							
		Categoria 7'																			
		<u>Oneri Tributari</u>																			
10701		Imposte, Tasse e Tributi Vari	100.000.000	140.000.000	0	240.000.000	234.092.000	0	234.092.000	0	0	234.092.000	0	234.092.000							
		Totale Categoria 7'	100.000.000	140.000.000	0	240.000.000	234.092.000	0	234.092.000	0	0	234.092.000	0	234.092.000							
		Categoria 8'																			
		<u>Poste Corretive e Compensative di Entrate Correnti</u>																			
10801		Restituzioni e Rimborsi Diversi	10.000.000	0	0	10.000.000	0	0	10.000.000	0	0	10.000.000	0	10.000.000							
		Totale Categoria 8'	10.000.000	0	0	10.000.000	0	0	10.000.000	0	0	10.000.000	0	10.000.000							
		Categoria 9'																			
		<u>Spese non Classificabili in Altre Voci</u>																			
10901		Spese per Liti, Arbitraggi, Risarcimenti ed Accessori	50.000.000	0	0	50.000.000	0	0	50.000.000	0	0	50.000.000	0	50.000.000							
10902		Fondo di Riserva	140.000.000	0	0	140.000.000	0	0	140.000.000	0	0	140.000.000	0	140.000.000							
10903		Oneri Vari Straordinari (Annullamento Beni dello Stato)	200.000.000	0	140.000.000	60.000.000	0	0	60.000.000	0	0	60.000.000	0	60.000.000							
10904		Spese per Realizzo delle Entrate	390.000.000	0	0	390.000.000	250.000.000	0	250.000.000	0	0	250.000.000	0	250.000.000							
		Totale Categoria 9'	390.000.000	0	140.000.000	250.000.000	250.000.000	0	250.000.000	0	0	250.000.000	0	250.000.000							
		Categoria 1'	620.000.000	86.177.600	0	706.177.600	472.863.532	0	472.863.532	26.620.800	0	499.484.332	0	499.484.332							
		Categoria 2'	1.172.000.000	118.000.000	0	1.290.000.000	678.461.818	0	678.461.818	0	0	678.461.818	0	678.461.818							
		Categoria 3'	0	0	0	0	0	0	0	0	0	0	0	0							
		Categoria 4'	2.529.000.000	456.000.000	310.000.000	2.675.000.000	571.732.398	0	571.732.398	282.118.355	0	853.850.753	0	853.850.753							
		Categoria 5'	0	0	0	0	0	0	0	0	0	0	0	0							
		Categoria 6'	1.000.000	0	0	1.000.000	61.200	0	61.200	0	0	61.200	0	61.200							
		Categoria 7'	100.000.000	140.000.000	0	240.000.000	234.092.000	0	234.092.000	0	0	234.092.000	0	234.092.000							
		Categoria 8'	10.000.000	0	0	10.000.000	0	0	10.000.000	0	0	10.000.000	0	10.000.000							
		Categoria 9'	390.000.000	0	140.000.000	250.000.000	250.000.000	0	250.000.000	0	0	250.000.000	0	250.000.000							
		TOTALE TITOLO I	4.822.000.000	800.177.600	450.000.000	5.172.177.600	1.957.210.948	0	1.957.210.948	308.739.155	0	2.265.950.103	0	2.265.950.103							

XIV LEGISLATURA — DISEGNI DI LEGGE E RELAZIONI — DOCUMENTI

Rendiconto Finanziario: Spese

Differenze Rispetto Alle Previsioni			Gestione dei Residui Passivi				Gestione di Cassa				Differenze Rispetto Alle Previsioni		Totale dei Residui Passivi al termine dell'Esercizio (9+15)
In Aumento (10-7)	In Diminuzio (7-10)		Residui all'inizio dell'Esercizio	Pagati	Rimasti da Pagare (16-14)	Totalli (14+15)	In Aumento (16-13)	In Diminuzio (13-16)	Previsioni	Pagamenti	In Aumento (20-19)	In Diminuzio (19-20)	
11	12	13	14	15	16	17	18	19	20	21	22	23	
0	938.800	0	0	0	0	0	0	0	1.000.000	61.200	0	938.800	0
0	938.800	0	0	0	0	0	0	0	1.000.000	61.200	0	938.800	0
0	5.908.000	74.000.000	0	74.000.000	74.000.000	0	0	314.000.000	234.092.000	0	79.908.000	74.000.000	0
0	5.908.000	74.000.000	0	74.000.000	74.000.000	0	0	314.000.000	234.092.000	0	79.908.000	74.000.000	0
0	10.000.000	0	0	0	0	0	0	10.000.000	0	0	10.000.000	0	0
0	10.000.000	0	0	0	0	0	0	10.000.000	0	0	10.000.000	0	0
0	50.000.000	0	0	0	0	0	0	50.000.000	0	0	50.000.000	0	0
0	140.000.000	0	0	0	0	0	0	140.000.000	0	0	140.000.000	0	0
0	60.000.000	396.907.000	0	396.907.000	396.907.000	0	0	456.907.000	0	0	456.907.000	396.907.000	0
0	0	0	0	0	0	0	0	0	0	0	0	0	0
0	250.000.000	396.907.000	0	396.907.000	396.907.000	0	0	646.907.000	0	0	646.907.000	396.907.000	0
0	206.693.268	13.200.000	11.400.000	0	11.400.000	0	1.800.000	719.377.600	484.263.532	0	235.114.068	26.620.800	0
0	611.538.182	32.916.292	32.916.292	0	32.916.292	0	0	1.322.916.292	711.378.110	0	611.538.182	0	0
0	0	0	0	0	0	0	0	0	0	0	0	0	0
0	1.821.149.247	834.889.933	340.187.467	410.332.022	750.719.489	0	104.170.444	3.529.889.933	911.919.865	0	2.617.970.068	692.650.377	0
0	0	0	0	0	0	0	0	0	0	0	0	0	0
0	938.800	0	0	0	0	0	0	1.000.000	61.200	0	938.800	0	0
0	5.908.000	74.000.000	0	74.000.000	74.000.000	0	0	314.000.000	234.092.000	0	79.908.000	74.000.000	0
0	10.000.000	0	0	0	0	0	0	10.000.000	0	0	10.000.000	0	0
0	250.000.000	396.907.000	0	396.907.000	396.907.000	0	0	646.907.000	0	0	646.907.000	396.907.000	0
0	2.906.227.497	1.371.913.225	384.503.759	881.439.022	1.265.942.781	0	105.970.444	6.544.090.825	2.341.714.707	0	4.202.376.118	1.190.178.177	0

XIV LEGISLATURA — DISEGNI DI LEGGE E RELAZIONI — DOCUMENTI

Codice	Capitolo	Denominazione	Gestione di Competenza							Somme Impegnate	
			Iniziali	Variazioni		Definitive (4+5-6)	Pagate	Rimaste da Pagare (10-8)	Totale Impegni (8+9)		
				In Aumento (7-4)	In Diminuzione (4-7)						
1	2	3	4	5	6	7	8	9	10		
		TITOLO II									
		SPESE IN CONTO CAPITALE									
		Categoria 1'									
		Acquisizione di Immobili ed Opere Portuali									
20101	20101	Acquisizione di Immobili ed Opere Portuali	100.000.000	3.275.822.400	0	3.375.822.400	1.200.000	0	1.200.000		
20102	20102	Opere e fabbricati (finanziamenti statali)									
	ART.001	Opere di grande infrastrutturazione	27.720.000.000			27.720.000.000	500.000.000	0	500.000.000		
	ART.002	escavazione porti									
	ART.003	Manutenzione straordinaria parti comuni	800.000.000	800.000.000		1.600.000.000	370.000.000	0	370.000.000		
	ART.004	Mantenimento fondali									
		Totale Capitolo 20102	28.520.000.000	800.000.000	0	29.320.000.000	500.000.000	370.000.000	870.000.000		
		Totale Categoria 1'	28.620.000.000	4.075.822.400	0	32.695.822.400	501.200.000	370.000.000	871.200.000		
		Categoria 2'									
		Acquisizione di Immobilizzazioni Tecniche									
20201	20201	Impianti Portuali	2.663.765.700	0	0	2.663.765.700	245.271.950	854.319.879	1.099.591.829		
20202	20202	Acquisto di Attrezzature, Macchinari ed altri Beni Mobili	500.000.000	0	0	500.000.000	930.000	0	930.000		
20203	20203	Acquisto di Mobili e Macchine d'Ufficio	100.000.000	0	0	100.000.000	63.157.800	0	63.157.800		
20204	20204	acquisto beni immateriali (software)	100.000.000			100.000.000	630.000		630.000		
		Totale Categoria 2'	3.363.765.700	0	0	3.363.765.700	309.989.750	854.319.879	1.164.309.629		
		Categoria 3'									
		Partecipazioni ed Acquisto di Valori Mobiliari									
20301	20301	Sottoscrizioni ed Acquisto di Partecipazioni Azionarie	0	0	0	0	0	0	0		
20302	20302	Conferimenti di Quote di Partecipazione al Patrimonio di Altri Enti	0	0	0	0	0	0	0		
20303	20303	Acquisto di Titoli	0	0	0	0	0	0	0		
		Totale Categoria 3'	0	0	0	0	0	0	0		
		Categoria 4'									
		Depositi Bancari, Crediti ed altre Anticipazioni									
20401	20401	Versamento in Conto Depositi Bancari Vincolati per il Fondo T.F.R.	0	0	0	0	0	0	0		
20402	20402	Versamento Altri Depositi Bancari	0	0	0	0	0	0	0		
20403	20403	Versamenti Compagnie di Assicurazione per Indennità di Licenziamento	0	0	0	0	0	0	0		
20404	20404	Concessione di Prestiti ed Anticipazioni a Breve Termine	0	0	0	0	0	0	0		
20405	20405	Depositi a Cauzione Presso Terzi	0	0	0	0	0	0	0		
20406	20406	Concessioni di Crediti Diversi	0	0	0	0	0	0	0		
		Totale Categoria 4'	0	0	0	0	0	0	0		

XIV LEGISLATURA - DISEGNI DI LEGGE E RELAZIONI - DOCUMENTI

Codice	Capitolo	Denominazione	Gestione di Competenza							Somme Impegnate	
			Iniziali	Variazioni		Definitive (4+5-6)	Pagate	Rimaste da Pagare (10-8)	Totale Impegni (8+9)		
				In Aumento (7-4)	In Diminuzione (4-7)						
1	2	3	4	5	6	7	8	9	10		
30401	30401	Categoria 4 <u>Restituzioni alle Gestioni Autonome di Anticipazioni</u>	0	0	0	0	0	0	0	0	
		Totale Categoria 4	0	0	0	0	0	0	0	0	
30501	30501	Categoria 5 <u>Estinzione di Debiti Diversi</u>	20.000.000	0	0	20.000.000	0	0	0	0	
		Restituzione Depositi di terzi a Cauzione	20.000.000	0	0	20.000.000	0	0	0	0	
		Totale Categoria 5	20.000.000	0	0	20.000.000	0	0	0	0	
		Categoria 1	0	0	0	0	0	0	0	0	
		Categoria 2	0	0	0	0	0	0	0	0	
		Categoria 3	0	0	0	0	0	0	0	0	
		Categoria 4	0	0	0	0	0	0	0	0	
		Categoria 5	20.000.000	0	0	20.000.000	0	0	0	0	
		TOTALE TITOLO III	20.000.000	0	0	20.000.000	0	0	0	0	
		TITOLO IV									
		SPESE PER PARTITE DI GIRO									
		Categoria 1									
		<u>Spese Avanti Natura di Partite di Giro</u>									
40101	40101	Ritenute Erariali	230.000.000	0	0	250.000.000	150.993.000	0	150.993.000	0	
40102	40102	Ritenute Previdenziali ed Assistenziali	100.000.000	0	0	100.000.000	53.796.870	0	53.796.870	0	
40103	40103	Ritenute Diverse	5.000.000	0	0	5.000.000	1.290.000	0	1.290.000	0	
40104	40104	I.V.A.	200.000.000	0	0	200.000.000	0	0	0	0	
40105	40105	Anticipazioni dell'Ente al Personale	0	0	0	0	0	0	0	0	
40106	40106	Veramento di Trattute a Favore di Terzi	200.000.000	0	0	200.000.000	39.480.073	4.542.098	44.022.173	0	
40108	40108	Somme Pagate per Conto Terzi	400.000.000	0	0	400.000.000	48.000.000	0	48.000.000	0	
40109	40109	Partite in Sospeso - Fondo di Cassa Interno	1.155.000.000	0	0	1.155.000.000	333.559.945	4.542.098	338.102.043	0	
		Totale Categoria 1	1.155.000.000	0	0	1.155.000.000	333.559.945	4.542.098	338.102.043	0	
		TOTALE TITOLO IV	1.155.000.000	0	0	1.155.000.000	333.559.945	4.542.098	338.102.043	0	

Codice	Capitolo	Denominazione	Gestione di Competenza									
			Previsioni					Somme Impegnate				
			Iniziali	In Aumento (7-4)	In Diminuzione (4-7)	Definitive (4+5-6)	Pagate	Rimaste da Pagare (10-8)	Totale Impegni (8+9)			
4	5	6	7	8	9	10						
1	2	3										
		RIFILOGO DEI TITOLI										
		TITOLO I	4.872.000.000	800.177.600	450.000.000	5.172.177.600	1.957.210.948	308.739.155	2.265.950.103			
		TITOLO II	32.236.765.700	4.075.822.400	0	36.312.588.100	852.162.432	1.224.319.879	2.076.482.311			
		TITOLO III	20.000.000	0	0	20.000.000	0	0	0			
		TITOLO IV	1.155.000.000	0	0	1.155.000.000	333.559.945	4.542.098	338.102.043			
		TOTALE DELLE SPESE 2009	38.233.765.700	4.876.000.000	450.000.000	42.659.765.700	3.142.933.325	1.537.601.132	4.680.534.457			
		Disavanzo di Amministrazione	0	0	0	0						
		TOTALE GENERALE DELLE SPESE 2009	38.233.765.700	4.876.000.000	450.000.000	42.659.765.700	3.142.933.325	1.537.601.132	4.680.534.457			

Differenze Rispetto Alle Previsioni		Gestione dei Residui Passivi										Gestione di Cassa				Totale dei Residui Passivi al termine dell'Esercizio (9+15)					
		In Aumento (10-7)		In Diminuzione (7-10)		Residui all'inizio dell'Esercizio		Pagati		Rimasti da Pagare (16-14)		Totali (14+15)		Variazioni			Previsioni		Pagamenti		Differenze Rispetto Alle Previsioni
11	12	13	14	15	16	17	18	19	20	21	22	23									
0	2.906.227.497	1.371.913.225	384.503.739	881.439.022	1.265.942.781	0	103.970.444	6.544.090.825	2.341.714.707	0	4.202.376.118	1.190.178.177									
0	34.236.105.789	1.999.503.896	536.534.713	946.716.487	1.483.251.200	0	516.252.696	38.312.091.996	1.388.697.145	0	36.973.394.831	2.171.036.366									
0	20.000.000	0	0	0	0	0	0	20.000.000	0	0	20.000.000	0									
0	816.897.937	109.808.137	81.446.270	28.337.002	109.783.272	0	24.885	1.264.808.157	415.006.215	0	849.801.942	32.879.100									
0	37.979.231.243	3.481.225.278	1.002.484.742	1.856.492.511	2.858.977.253	0	622.248.025	46.140.990.978	4.145.418.067	0	41.995.572.911	3.394.093.643									
0	37.979.231.243	3.481.225.278	1.002.484.742	1.856.492.511	2.858.977.253	0	622.248.025	46.140.990.978	4.145.418.067	0	41.995.572.911	3.394.093.643									

Rendiconto Economico Generale

QUADRO RIASSUNTIVO DEL CONTO ECONOMICO ESERCIZIO 2000

ENTRATE

A) - Entrate Correnti (Titolo I e II)	L. 7.038.791.160
Disavanzo Finanziario (B-A)	
D17) - Proventi Straordinari	L. 0
E) - Rettifiche di Valore	L. 0
Totale Ricavi (A+D17+E)	L. 7.038.791.160

Disavanzo Economico Prima delle Imposte

Disavanzo Economico Dopo le Imposte

SPESE

B) - Spese Correnti (Titolo I)	L. 2.265.950.103
Avanzo Finanziario (A-B)	L. 4.772.841.057
C) - Ammortamenti e Svalutazioni	L. 673.732.453
D18) - Oneri Straordinari	L. 0
E) - Rettifiche di Valore	L. 0
Totale Costi (B+C+D18+E)	L. 2.939.682.556

Avanzo Economico Prima delle Imposte

Imposte dell'Esercizio

Avanzo Economico Dopo le Imposte

L. 0

L. 4.099.108.604

CONTO ECONOMICO GENERALE ESERCIZIO 2000

	ANNO 1999	ANNO 2000
A) ENTRATE CORRENTI		
1. Trasferimenti Correnti	L. 39.074.330	L. 3.020.769.600
2. Altre Entrate	L. 4.795.147.642	L. 4.018.021.560
Totale A)	L. 4.834.221.972	L. 7.038.791.160
B) SPESE CORRENTI		
3. Spese per gli Organi Istituzionali	L. 390.367.630	L. 499.484.332
4. Oneri per il Personale in Attività di Servizio	L. 661.249.140	L. 678.461.818
5. Spese per Acquisti di Beni o Servizi	L. 1.053.767.832	L. 853.850.753
6. Oneri Finanziari	L. 39.800	L. 61.200
7. Oneri Diversi di Gestione	L. 283.109.980	L. 234.092.000
Totale B)	L. 2.388.534.382	L. 2.265.950.103
Differenza (A - B)	L. 2.445.687.590	L. 4.772.841.057
AVANZO FINANZIARIO		
	L. 2.445.687.590	L. 4.772.841.057
C) AMMORTAMENTI E SVALUTAZIONI		
8. Ammortamento Immobilizzazioni Materiali	L. 194.799.236	L. 335.620.353
9. Ammortamento Immobilizzazioni Immateriali	L. 0	L. 0
10. Altre Svalutazioni delle Immobilizzazioni	L. 0	L. 0
11. Svalutazione Crediti e Titoli	L. 0	L. 30.361.308
12. Variazioni delle Rimanenze di Materie Prime e Materiali di Consumo (Diff. Magazzino)	L. 0	L. 0
13. Accantonamento per Adeguamento Indennità Personale (F.do T.F.R.)	L. 48.420.010	L. 65.033.737
14. Accantonamento per Rischi (F.do Contenzioso)	L. 1.281.697.645	L. 242.717.055
15. Accantonamenti per Residui Perenti	L. 0	L. 0
16. Altri Accantonamenti	L. 0	L. 0
Totale C)	L. 1.524.916.891	L. 673.732.453

D) PROVENTI ED ONERI STRAORDINARI

17. Proventi Straordinari			
a. Proventi per Trasferimenti Attivi in Natura (Obblig., Lasciti, Donaz.)	L. 0		L. 0
b. Sopravvenienze Attive ed Insussistenze Passive	L. 0		L. 0
c. Plusvalenze da Alienazioni (vendita n°4 Gru Gottwald)	L. 18.000.000		L. 0
Totale D17	L. 18.000.000		L. 0
18. Oneri Straordinari			
a. Sopravvenienze Passive e Insussistenze Attive	L. 0		L. 0
b. Minusvalenze da Alienazioni	L. 0		L. 0
Totale D18	L. 0		L. 0
Totale Delle Partite Straordinarie D (D17-D18)	L. 18.000.000		L. 0

E) RETTIFICHE DI VALORE

19. Entrate Accertate in Precedenti Esercizi di Pertinenza dell'Esercizio	L. 0		L. 0
20. Costi da Capitalizzare	L. 0		L. 0
21. Spese Impegnate di Competenza di Successivi Esercizi	L. 0		L. 0
22. Entrate Accertate nell'Esercizio di Pertinenza di Successivi Esercizi	L. 0		L. 0
23. Spese di Competenza Impegnate in Precedenti Esercizi	L. 0		L. 0
24. Oneri Maturati nell'Esercizio Relativi a Due o più Esercizi	L. 0		L. 0
25. Proventi Maturati nell'Esercizio Relativi a Due o più Esercizi	L. 0		L. 0
Totale E)	L. 0		L. 0
Risultato Economico Prima delle Imposte (A - B - C ± D ± E)	L. 938.770.699		L. 4.099.108.604
26. Imposte dell'Esercizio	L. 0		L. 0
27. AVANZO ECONOMICO	L. 938.770.699		L. 4.099.108.604

Stato patrimoniale

QUADRO RIASSUNTIVO DELLO STATO PATRIMONIALE ESERCIZIO 2000

ATTIVITA'

- A) - Immobilizzazioni
B) - Attivo Circolante
C) - Ratei e Risconti

L. 11.447.950.114
L. 21.316.924.353
L. 0

Totale Attività (A+B+C)

L. 32.764.874.467

PASSIVITA'

- B) - Fondo per Rischi ed Oneri
C) - Trattamento di Fine Rapporto
D) - Debiti

L. 7.386.387.851
L. 414.463.979
L. 5.855.408.093

Totale Passività (B+C+D)

L. 13.656.259.923

A) - Patrimonio Netto:

1. Fondo di Dotazione
2. Riserva Obbligatoria
3. Riserva Facoltativa
5. Avanzo Economico Esercizi Precede
6. Avanzo Economico dell'Esercizio

L. 4.817.439.848	L. 0
L. 10.192.066.092	L. 0
L. 4.099.108.604	

Totale Patrimonio Netto

L. 19.108.614.544

Totali a Pareggio (A+B+C)

L. 32.764.874.467

Totali a Pareggio (A+B+C+D)

L. 32.764.874.467

D) - Conti d'Ordine

L. 0

E) - Conti d'Ordine

L. 0

STATO PATRIMONIALE ESERCIZIO 2000

ATTIVITA'

A) IMMOBILIZZAZIONI

I - Immobilizzazioni Immateriali

1. Spese di Impianto, Ampliamento e Riorganizzazione
2. Ricerca, Sviluppo e Pubblicità
3. Diritti di Brevetto Industriale
4. Altri Costi Pluriennali

Totale I

II - Immobilizzazioni Materiali

1. Edifici e Terreni
2. Costruzioni in Corso
3. Diritti Reali
4. Impianti, Macchinari e Attrezzature
5. Automezzi
6. Mobili e Macchine d'Ufficio

Totale II

III - Immobilizzazioni Finanziarie

1. Partecipazioni in Società
2. Conferimenti e Quote in Altri Enti
3. Depositi Vincolati
4. Mutui e Anticipazioni
5. Prestiti al Personale
6. Crediti Verso Gestioni Autonome
7. Depositi Cauzionali
8. Crediti Diversi di Durata Superiore all'Anno (IRPEF anticipata su TFR 1997)

Totale III

TOTALE IMMOBILIZZAZIONI A) (I+II+III)

	ANNO 1999	ANNO 2000
	L. 0	L. 0
	L. 0	L. 0
	L. 0	L. 0
	L. 0	L. 0
	L. 0	L. 0
Totale I	L. 0	L. 0
	L. 798.983.140	L. 1.513.114.700
	L. 260.000.000	L. 500.000.000
	L. 0	L. 0
	L. 9.045.924.609	L. 9.076.879.160
	L. 0	L. 0
	L. 285.430.921	L. 350.386.254
Totale II	L. 10.390.338.670	L. 11.440.380.114
	L. 0	L. 0
	L. 0	L. 0
	L. 0	L. 0
	L. 0	L. 0
	L. 2.954.138	L. 0
	L. 0	L. 0
	L. 0	L. 0
	L. 7.570.000	L. 7.570.000
	L. 10.524.138	L. 7.570.000
Totale III	L. 10.400.862.808	L. 11.447.950.114

	ANNO 1999	ANNO 2000
B) ATTIVO CIRCOLANTE		
I - Rimanenze d'Esercizio		
1. Rimanenze di Prodotti	L. 0	L. 0
2. Rimanenze di Materie Prime e Materiali di Consumo (Magazzino)	L. 68.299.528	L. 68.299.528
3. Rimanenze Diverse	L. 0	L. 0
Totale I	L. 68.299.528	L. 68.299.528
II - Crediti e Residui Attivi		
1. Crediti Verso lo Stato ed Altri Enti	L. 1.447.444.562	L. 303.188.023
2. Crediti Verso Iscritti, Soci e Terzi Contribuenti	L. 0	L. 0
3. Crediti Verso Acquirenti, Utenti ecc.	L. 4.263.070.223	L. 5.699.682.070
4. Crediti per Annualità, Semestralità	L. 30.000.000	L. 24.000.000
5. Crediti Diversi di Durata Inferiore all'Anno	L. 490.587	L. 45.391.607
Totale II	L. 5.741.005.372	L. 6.072.261.700
III - Attività Finanziarie che non Costituiscono Immobilizzazioni (Oppure Disponibilità Finanziaria)		
1. Partecipazioni Societarie	L. 0	L. 0
2. Titoli Emessi o Garantiti dallo Stato	L. 0	L. 0
3. Obbligazioni e Cartelle Fondiarie	L. 0	L. 0
4. Buoni Postali	L. 0	L. 0
5. Altri Titoli	L. 0	L. 0
Totale III	L. 0	L. 0
IV - Disponibilità Liquide		
1. Denaro e Valori di Cassa	L. 553.887	L. 707
2. Banche	L. 0	L. 0
3. C/C Contabilità Speciale Tesoreria	L. 10.325.052.439	L. 15.176.362.418
4. C/C Postali	L. 0	L. 0
Totale IV	L. 10.325.606.326	L. 15.176.363.125
TOTALE ATTIVO CIRCOLANTE B) (I+II+III+IV)	L. 16.134.911.226	L. 21.316.924.353

C) RATEI E RISCOINTI		TOTALE C)	
	ANNO 1999	L. 0	L. 0
		L. 26.535.774.034	L. 32.764.874.467
TOTALE ATTIVITA' (A+B+C)			
D) CONTI D'ORDINE			
1. Sistema dei Rischi	L. 0	L. 0	L. 0
2. Sistema degli Impegni	L. 0	L. 0	L. 0
3. Beni di Terzi Presso l'Ente (Depositi Cauzionali)	L. 3.037.435	L. 0	L. 0
4. Beni dell'Ente Presso Terzi	L. 0	L. 0	L. 0
	L. 3.037.435		L. 0
TOTALE D)			
PASSIVITA'			
A) PATRIMONIO NETTO			
1. Fondo di Dotazione	L. 3.879.583.787	L. 4.817.439.848	L. 0
2. Riserva Obbligatoria	L. 0	L. 0	L. 0
3. Riserva Facoltativa	L. 8.973.714.570	L. 10.192.066.092	L. 0
4. Fondo Rivalutazione Conguaglio Monetario	L. 0	L. 0	L. 0
5. Avanzo/Disavanzo Economico Esercizi Precedenti	L. 0	L. 0	L. 0
6. Avanzo/Disavanzo Economico dell'Esercizio	L. 938.770.699	L. 4.099.108.604	L. 0
	L. 13.792.069.056		L. 19.108.614.544
TOTALE A)			
B) FONDO PER RISCHI ED ONERI			
1. Fondo Imposte e Tasse	L. 0	L. 0	L. 0
2. Fondo Rischi (F.do Contenzioso)	L. 1.416.697.645	L. 2.000.000.000	L. 0
3. Altri Accantonamenti (F.do Ammortamento Immobiliizz.)	L. 4.991.701.164	L. 5.327.321.517	L. 0
4. Fondo Residui Perenti	L. 0	L. 0	L. 0
5. Fondo svalutazione crediti	L. 0	L. 59.066.334	L. 0
	L. 6.408.398.809		L. 7.386.387.851
TOTALE B)			
C) TRATTAMENTO DI FINE RAPPORTO DI LAVORO SUBORDINATO			
			L. 414.463.979
TOTALE C)			

	ANNO 1999	ANNO 2000
D) DEBITI		
I - Debiti di Tesoreria		
1. Scoperti di Conto Corrente	L. 0	L. 0
Totale I	L. 0	L. 0
II - Debiti e Residui Passivi		
1. Debiti Verso lo Stato (Residui Passivi + Amm.to Beni dello Stato)	L. 2.889.506.450	L. 3.996.907.000
2. Debiti Verso Enti Pubblici	L. 0	L. 0
3. Debiti Verso Terzi per Prestazioni Dovute	L. 118.707.376	L. 2.171.036.366
4. Debiti Verso Fornitori	L. 119.648.199	L. 692.650.377
5. Debiti Verso Terzi per Prestazioni Ricevute	L. 2.692.677.133	L. 59.499.900
6. Mutui ed Anticipazioni Passive	L. 0	L. 0
7. Obbligazioni in Circolazione	L. 0	L. 0
8. Debiti Verso il Personale per Depositi	L. 0	L. 0
9. Debiti Verso Gestioni Autonome	L. 0	L. 0
10. Debiti Tributari	L. 74.000.000	L. 74.000.000
11. Debiti Verso Istituti di Previdenza e di Sicurezza Sociale	L. 47.550.570	L. 0
12. Altri Debiti	L. 450.000	L. 0
13. Ammortamento Beni dello Stato	L. 5.942.539.728	L. 3.394.093.643
Totale	L. 5.942.539.728	L. 2.461.314.450
Totale II	L. 5.942.539.728	L. 5.855.408.093
TOTALE D) (I+II)	L. 5.942.539.728	L. 5.855.408.093
TOTALE PASSIVITA' (A+B+C+D)		
L. 26.535.774.034	L. 32.764.874.467	L. 32.764.874.467
E) CONTI D'ORDINE		
1. Sistema dei Rischi	L. 0	L. 0
2. Sistema degli Impegni	L. 0	L. 0
3. Beni di Terzi Presso l'Ente (Depositi Cauzionali)	L. 3.037.435	L. 0
4. Beni dell'Ente Presso Terzi	L. 0	L. 0
TOTALE E)	L. 3.037.435	L. 0

Elenco dei beni patrimoniali

ELENCO DEI BENI PATRIMONIALI AL 31 DICEMBRE 2000

A) DI PROPRIETA' DELLO STATO - IN GESTIONE

Quantità	Descrizione	Valore	Rif. Stato Patr. - Punto A) Sez. II
-		L. 0	
0	Officina Ubicata sul Molo Norimberga (Abbattuta) Sub a)	L. 0	(1. Edifici e Terreni)
1	Cabina Elettrica Ubicata sul Molo Norimberga (Fuori Uso)	L. 6.500.000	
1	Cabina Elettrica Ubicata sul Molo L. Rizzo	L. 8.000.000	
1	Impianto Elettrico Alimentazione Gru sui Moli L. Rizzo/Peloro	L. 5.000.000	
1	Piattaforma Girevole Ubicata sul Molo L. Rizzo	L. 8.000.000	
2	Gru Elettriche tipo ZERBINATI da tonn. 3/6	L. 590.223.885	
1	Gru Elettrica tipo CERETTI & TANFANI da tonn. 7/15	L. 1.470.420.000	
1	Gru Autocarrata tipo ITALGRU AG.100	L. 543.065.000	
1	Gru Autocarrata tipo ITALGRU GS.180	L. 676.205.250	
1	Gru Autocarrata tipo ITALGRU GS. 360 (pro quota)	L. 840.336.135	
10	Sub b)	L. 4.147.750.270	(4. Impianti, Macchinari e Attr.)
10	TOTALE A) (a+b)	L. 4.147.750.270	

B) DI PROPRIETA' DELL'AUTORITA' PORTUALE

<u>Quantità</u>	<u>Descrizione</u>	<u>Valore</u>	<u>Rif. Stato Patr. - Punto A) Sez. II</u>
	Sub a)		
1	Officina-Spogliatoio per Personale Tecnico Ubicata a Messina	L. 3.055.140	
1	Officina-Spogliatoio per Personale Tecnico Ubicata a Milazzo	L. 25.628.000	
2	Garitte Coibentate per Varchi Porto di Messina	L. 6.500.000	
1	Appartamento Sede Uffici Autorità Portuale	L. 763.000.000	
2	Finestre Scorrevoli Garitte Porto di Messina	L. 800.000	
1	cabina elettrica	L. 331.287.699	
-	recinzione porto	L. 124.073.861	
-	bitte molo norimberga	L. 258.120.000	
-	conglomerato banchina	L. 650.000	
8		L. 1.513.114.700	(1. Edifici e Terreni)
	Sub b)		
1	Cancello Officina Porto di Milazzo	L. 2.400.000	
1	Porta in Ferro per Fabbricato Molo Norimberga	L. 700.000	
-	Attrezzature Officine di Messina e Milazzo	L. 42.075.710	
1	Erogatore Gasolio ubicato nel Porto di Milazzo	L. 9.900.000	
-	Attrezzatura per Uffici e Officine Messina e Milazzo (Televisioni, Frigoriferi, Ventilatori, Condizionatori, Computers, ecc.)	L. 186.779.650	
1	Carrello Elevatore tipo OM DI 20	L. 32.000.000	
1	Gru Autocarrata tipo ITALGRU GS.360 (pro quota)	L. 536.663.865	
1	Gru Autocarrata tipo ITALGRU GS.360 P	L. 1.325.000.000	
1	Gru Elettrica tipo CERETTI & TANFANI da tonn. 7/15	L. 1.556.000.000	
1	Gru Autocarrata tipo ITALGRU GS.180 TP	L. 905.000.000	
1	Gru Autocarrata tipo ITALGRU GS.360 (Valore di Riscatto Acquistata in Leasing)	L. 16.800.000	
2	Impianti Automazione Varchi Porto di Messina	L. 5.000.000	
2	Protezioni Metalliche per Cancelli Porto di Messina	L. 6.500.000	
-	Dispositivi di Sicurezza Gru Elettriche Banchina L. Rizzo Messina	L. 218.313.914	
2	Sbarre Elettroniche per Accesso Veicoli ai Varchi Porto di Messina	L. 15.300.000	
-	Barriere Sparritraffico Molo L. Rizzo	L. 5.400.000	
-	Recinzione Leggera Molo Colapese	L. 3.900.000	
-	Radar + VHF + PC (per Capitaneria di Porto)	L. 30.441.200	
1	piattaforma girevole	L. 30.954.551	
16		L. 4.929.128.890	(4. Impianti, Macchinari e Attr.)

B) DI PROPRIETA' DELL'AUTORITA' PORTUALE

Quantità	Descrizione	Valore	Rif. Stato Patr. - Punto A) Sez. II
-	Mobili e Macchine Ordinarie d'Ufficio	L. 350.386.254	(6. Mobili e Macchine d'Ufficio)
-		L. 0	
0	Sub c)	L. 350.386.254	
1	binari molo Norimberga	L. 500.000.000	(2. Costruzioni in Corso)
-		L. 0	
1	Sub d)	L. 500.000.000	
24	TOTALE B) (a+b+c+d)	L. 7.292.629.844	
34	TOTALI GENERALI BENI PATRIMONIALI (A+B)	L. 11.440.380.114	

SI CERTIFICA che il presente ATTO è
 CCPA COMPENDE ALLEGATO N. 1
 al n. 01 fogli e da N. 27 fasciate.
 in data 27 APR. 2001
 Messina il 27 APR. 2001

Il Segretario Generale
 (Francesco BARRESI)