

# SENATO DELLA REPUBBLICA

————— XIV LEGISLATURA —————

**Doc. XV  
n. 64**

**ALLEGATO**

## **RELAZIONE DELLA CORTE DEI CONTI**

### **AL PARLAMENTO**

*sulla gestione finanziaria degli Enti sottoposti a controllo  
in applicazione della legge 21 marzo 1958, n. 259*

**ISTITUTO NAZIONALE DELLA PREVIDENZA SOCIALE  
(INPS)**

**(Esercizio 2000)**

—————  
**Comunicata alla Presidenza il 4 aprile 2002**  
—————

**VOLUME II**

ATTI PARLAMENTARI

XIV LEGISLATURA

---

Doc. XV

n. 64

ALLEGATO

# RELAZIONE DELLA CORTE DEI CONTI

AL PARLAMENTO

*sulla gestione finanziaria degli Enti sottoposti a controllo  
in applicazione della legge 21 marzo 1958, n. 259*

**ISTITUTO NAZIONALE DELLA PREVIDENZA SOCIALE  
(INPS)**

**(Esercizio 2000)**

**VOLUME II**



## INDICE

---

### VOLUME II

#### DOCUMENTI ALLEGATI

##### *Esercizio 2000:*

Relazione del Direttore Generale .....	<i>Pag.</i>	15
Relazione del Collegio Sindacale .....	»	467
Bilancio consuntivo .....	»	183



ISTITUTO NAZIONALE DELLA PREVIDENZA SOCIALE  
(I.N.P.S.)

---

# BILANCIO D'ESERCIZIO 2000



## RELAZIONE DEL PRESIDENTE





**DELIBERAZIONE N. 20**

**OGGETTO:** Bilancio consuntivo dell'INPS per l'esercizio 2000.

**IL CONSIGLIO DI INDIRIZZO E VIGILANZA**

(Seduta del **31** luglio 2001)

**Visto** l'art. 2, comma 1, del D.P.R. n. 439 del 9 settembre 1998;

**Visto** l'art. 4 del D.P.R. 24 settembre 1997, n. 366;

**Visto** l'art. 3, comma 4, del decreto legislativo 30 giugno 1994, n. 479, modificato dall'art. 17, comma 23, della legge 15 maggio 1997, n. 127;

**Visto** l'art. 20, commi 4 e 5, della legge 9 marzo 1989, n. 88;

**Visto** l'art. 2, commi 4 e 5, e l'art. 13 del "Regolamento di contabilità e per l'esecuzione delle opere, delle forniture e dei servizi dell'INPS" approvato con deliberazione n. 628 dal Consiglio di Amministrazione nella seduta del 13 giugno 1995;

**Avendo preso** in esame il progetto di bilancio consuntivo per l'anno 2000, predisposto dal Consiglio di Amministrazione con delibera n. 180 del 3 luglio 2001;

**Avendo** altresì preso atto del documento della Direzione Generale n. 1627, avente ad oggetto "Bilancio Consuntivo dell'INPS per l'esercizio 2000. Pareri dei Comitati Amministratori e dei Comitati di Vigilanza.";

**Avendo**, peraltro, verificato che taluni dati contabili riflettono situazioni di criticità gestionale che hanno comportato una attenta analisi e che necessitano di una opportuna evidenziazione allo scopo di favorirne l'eliminazione ovvero il contenimento;

**Ritenuto**, pertanto necessario predisporre una apposita relazione che contiene con la sintesi dei dati contabili il capitolo "Considerazioni e Rilievi";

**Valutato** che tale relazione debba costituire parte integrante della presente Deliberazione;

**Preso atto** che per le spese obbligatorie si sono verificate rispetto agli stanziamenti di bilancio eccedenze di impegno per un totale di lire 6.712.002.333.685, evidenziate per i capitoli interessati, in apposita colonna del rendiconto finanziario;

**Preso atto** altresì dell'esigenza di istituire nuovi capitoli e di variarne altri come specificato nell'unito elenco;

**Vista** la relazione del Collegio dei Sindaci;

### **DELIBERA**

- **di approvare** la "Relazione al bilancio consuntivo dell'anno 2000", che costituisce parte integrante della presente deliberazione;
- **di approvare**, per le spese obbligatorie, le eccedenze di impegno rispetto agli stanziamenti di bilancio, che ammontano a lire 6.712.002.333.685;
- **di approvare** in via definitiva, ai sensi di quanto previsto dall'art. 17, comma 23 della legge 15 maggio 1997, n. 127 il bilancio consuntivo generale finanziario - di competenza e di cassa - per l'anno 2000, come predisposto e trasmesso dal Consiglio di Amministrazione con deliberazione n. 180 del 3 luglio 2001;
- **di affidare** all'Ufficio di Valutazione e Controllo Strategico specifiche verifiche in ordine a quanto puntualmente evidenziato nella Relazione ai paragrafi 2/C "Gestione del conto contribuenti" e 9 "Stabilimenti termali".

La presente deliberazione sarà trasmessa ai Ministeri vigilanti ai sensi di legge.

Visto:  
IL SEGRETARIO

(U. Famarola)



Visto:  
IL PRESIDENTE

(A. Smolizza)



**ALLEGATO ALLA DELIBERAZIONE N° 20 DEL 31 LUG. 2001****CAPITOLI DI NUOVA ISTITUZIONE****CAPITOLI DI ENTRATA**

**Cap. 2 03 56** Contributi dello Stato a copertura degli oneri per trattamenti di integrazione salariale straordinaria a favore dei lavoratori delle imprese assoggettate ad amministrazione straordinaria - Art. 5, comma 1, della Legge n. 274/1998.

**Cap. 2 03 86** Contributi dello Stato a copertura degli oneri derivanti dalla riapertura del termine per la regolarizzazione delle posizioni assicurative dei lavoratori dipendenti licenziati per motivi politici, religiosi o sindacali - Art. 2 della Legge n. 172/1999.

**Cap. 2 03 88** Contributi dello Stato a copertura delle minori entrate derivanti dall'esonero del contributo di solidarietà di cui all'art. 9 - bis , comma 2, della Legge n. 166/1991 sulle somme versate al fondo di previdenza complementare "Fiorenzo Casella" - Art. 58, comma 11, della Legge n. 144/1999.

**Cap. 2 03 89** Contributi dello Stato a copertura degli oneri derivanti dai trattamenti di integrazione salariale straordinaria e dalle agevolazioni contributive di cui all'art. 8, commi 2 e 4, e all'art. 25, comma 9, della Legge n. 223/1991 in relazione al nuovo ordinamento dei consorzi agrari - Artt. 5 e 10 della Legge 410/1999.

**Sottocodice**

01 per oneri derivanti dai trattamenti di integrazione salariale straordinaria di cui all'art. 5, comma 5.

02 per oneri derivanti dalle agevolazioni contributive di cui all'art. 8, commi 2 e 4, e all'art. 25, comma 9, della Legge 223/1991 a sostegno della ricollocazione lavorativa dei lavoratori dipendenti dei consorzi agrari.

- Cap. 4 14 12** Riscossione di crediti per anticipi d'imposta sul trattamento di fine rapporto degli iscritti al "Fondo di previdenza per gli impiegati dipendenti dai concessionari del servizio di riscossione dei tributi e delle altre entrate dello Stato e degli Enti pubblici" di cui all'art. 2, comma 1, del D.L. n. 79/1997 convertito nella Legge n. 140/1997.
- Cap. 5 18 02** Trasferimento del fondo di dotazione del soppresso Fondo pensioni del personale delle Ferrovie dello Stato S.p.A..
- Cap. 7 22 38** Recupero a carico dell'Erario del rimborso forfettario ai soggetti titolari di pensione al trattamento minimo ai sensi dell'art. 1 - bis della Legge n. 354/2000.
- Cap. 7 22 39** Recupero a carico dell'INAIL del rimborso di contributi relativi ai lavoratori agricoli (dipendenti ed autonomi).

#### CAPITOLI DI SPESA

- Cap. 1 05 50** Prestazioni economiche (indennità e connessi trattamenti di famiglia) a favore dei lavoratori dei territori della regione Campania colpiti dagli eventi meteorologici dei giorni 14, 15 e 16 dicembre 1999 - Art. 3, commi 1 e 2, dell'O.M. n. 3.036/2000.
- Cap. 1 05 51** Prestazioni economiche (indennità e connessi trattamenti di famiglia) a favore dei lavoratori dei territori delle regioni Valle d'Aosta, Piemonte, Liguria, Lombardia, Emilia-Romagna e Veneto colpiti dagli eventi alluvionali del 13 ottobre 2000 - Art. 4 dell'O.M. n. 3.090/2000 e art. 1 dell'O.M. n. 3.092/2000.
- Cap. 1 06 21** Trasferimento allo Stato dell'eccedenza del gettito del contributo per il lavoro straordinario di cui all'art. 2, comma 19, della Legge n. 549/1995 - Art. 2, comma 20, della Legge n. 549/1995.
- Cap. 1 06 79** Contributi ai datori di lavoro e alle società di fornitura di lavoro temporaneo a sostegno della ricollocazione lavorativa dei lavoratori

impegnati in lavori socialmente utili ai sensi dell'art. 7, commi 1, 4 e 12, del D. Lgs. n. 81/2000.

- Cap. 1 10 12** Spese derivanti dal riconoscimento alla G.E.T.I. S.p.A. del corrispettivo per la mancata utilizzazione degli stabilimenti termali nel periodo 14 luglio - 31 dicembre 1999.
- Cap. 3 17 04** Rimborso allo Stato delle anticipazioni ricevute dal soppresso Fondo pensioni del personale delle Ferrovie dello Stato S.p.A..
- Cap. 4 21 38** Rimborso forfettario ai soggetti titolari di pensione al trattamento minimo ai sensi dell'art. 1 - bis della Legge n. 354/2000 effettuato per conto dell'Erario.
- Cap. 4 21 39** Rimborso di contributi relativi ai lavoratori agricoli (dipendenti ed autonomi) effettuato per conto dell'INAIL.

#### CAPITOLI DI ENTRATA CON AGGIUNTA DI SOTTOCODICE

- Cap. 2 03 34** Contributi dello Stato a copertura degli oneri per assistenza a portatori di handicap di cui all'art. 33 della Legge n. 104/1992 e successive modificazioni ed integrazioni - Art. 42, comma sesto, lett. o), della Legge n. 104/1992 e Art. 21 della Legge n. 53/2000.

#### Sottocodice

- 01 per oneri di cui all'art. 33 della Legge n. 104/1992.
- 02 per oneri di cui agli artt. 19 e 20 della Legge n. 53/2000.

- Cap. 2 03 61** Contributi e rimborsi dello Stato da porre a carico del Fondo per l'occupazione di cui all'art. 1 del D. L. n. 148/1993 convertito nella Legge n. 236/1993.

## Sottocodice

- 25 per oneri derivanti dagli incentivi ai datori di lavoro e alle società di fornitura di lavoro temporaneo a sostegno della ricollocazione lavorativa dei lavoratori impegnati in lavori socialmente utili ai sensi dell'art. 7, commi 1, 4 e 12, del D. Lgs. n. 81/2000.

**Cap. 2 03 63** Contributi e rimborsi dello Stato a copertura degli oneri derivanti da provvidenze varie concesse a seguito di eventi calamitosi.

## Sottocodice

- 29 per provvidenze (indennità e relativi assegni per il nucleo familiare) ai lavoratori dei territori della regione Campania colpiti dagli eventi meteorologici dei giorni 14, 15 e 16 dicembre 1999 - Art. 3, comma 5, dell'O.M. n. 3.036/2000.
- 30 per provvidenze (indennità e relativi assegni per il nucleo familiare) ai lavoratori dei territori delle regioni Valle d'Aosta, Piemonte, Liguria, Lombardia, Emilia-Romagna e Veneto colpiti dagli eventi alluvionali del 13 ottobre 2000 - Art. 7 dell'O.M. n. 3.090/2000 e art. 1 dell'O.M. n. 3.092/2000.

## CAPITOLI VARIATI NEL SOTTOCODICE

## CAPITOLI DI ENTRATA

**Cap. 2 03 61** Contributi e rimborsi dello Stato da parte a carico del Fondo per l'occupazione di cui all'art. 1 del D. L. n. 148/1993 convertito nella Legge n. 236/1993.

- 17 per oneri derivanti dalla proroga dei trattamenti di integrazione salariale straordinaria, dei trattamenti speciali di disoccupazione edile e della indennità di mobilità di cui all'art. 45, comma 10 e comma 17, lett. e), f) e g), della Legge n. 144/1999.

**BILANCIO CONSUNTIVO  
ANNO 2000**

**RELAZIONE**





**SINTESI DEI RISULTATI DEL CONTO CONSUNTIVO 2000**

Il **Bilancio consuntivo per l'esercizio 2000**, trasmesso dal Consiglio di Amministrazione con la Deliberazione n. 180 del 3 luglio 2001, costituito dal rendiconto finanziario, dalla situazione patrimoniale e dal conto economico, è stato formalmente redatto secondo gli schemi allegati al DPR. N. 696/1979.

Nella tabella che segue si riassumono i risultati fondamentali accertati per il 2000 con le variazioni rispetto al consuntivo 1999.

**BILANCIO CONSUNTIVO ANNO 2000**

(in miliardi di lire)

AGGREGATI	CONSUNTIVO	CONSUNTIVO	VARIAZIONI
	2000	1999	2000/1999
<b>1. RISULTATO ECONOMICO</b>	<b>+ 152</b>	<b>- 1.162</b>	<b>+ 1.314</b>
<b>2. SITUAZIONE PATRIMONIALE NETTA</b>	<b>+ 23.055</b>	<b>+ 22.902</b>	<b>+ 153</b>
<b>3. GESTIONE FINANZIARIA DI COMPETENZA</b>	<b>+ 2.987</b>	<b>+ 2.773</b>	<b>+ 214</b>
• Risultato di parte corrente	<b>+ 2.571</b>	<b>+ 2.560</b>	<b>+ 11</b>
• Risultato complessivo			
<b>4. DIFFERENZIALE DI CASSA NETTO</b>	<b>- 6.088</b>	<b>+ 1.323</b>	<b>- 7.411</b>
<b>5. APPORTI COMPLESSIVI DELLO STATO</b>	<b>105.835</b>	<b>90.097</b>	<b>+ 15.738</b>
• Trasferimenti di bilancio	99.696	91.152	+ 8.544
• Anticipazioni della Tesoreria	1.754	496	+ 1.258
• Anticipazioni alle Gestioni previdenziali	4.385	- 1.551	+ 5.936

**I movimenti finanziari di competenza per l'anno 2000 si riassumono in:**

- **329.158 mld. di entrate accertate**
- **326.587 mld. di uscite impegnate**
- **un avanzo complessivo di 2.571 mld.**

**Le partite di parte corrente ammontano a:**

- **282.486 mld. di entrate**
- **279.499 mld. di uscite**
- **un avanzo corrente di 2.987 mld.**

**La gestione finanziaria di cassa si riassume in:**

- **316.672 mld. di riscossioni**
- **322.760 mld. di pagamenti**
- **6.088 mld. di differenziale netto** la cui copertura è stata assicurata da ~~6.139 mld.~~ di anticipazioni da parte dello Stato, il cui maggior apporto di 51 mld. ha incrementato le giacenze di cassa dell'INPS al 31 dicembre 2000.

In relazione alla gestione finanziaria di cassa si rileva un miglioramento del fabbisogno netto di cassa per il 2000, rispetto alle previsioni, nonostante ~~mancate~~ **riscossioni** per 9.540 mld., di cui:

- 9.295 mld. relativi all'operazione di cessione e cartolarizzazione
- 245 mld. relativi all'alienazione di immobili, con riscossioni di 55 mld. a fronte dei 300 mld. previsti.

**Il conto economico generale dell'anno 2000 evidenzia un avanzo di 152 mld., quale risultato tra 321.661 mld. di proventi e 321.509 mld. di oneri, con un miglioramento di 1,314 mld. rispetto al 1999, che aveva registrato un disavanzo di 1.162 mld.**

**La situazione patrimoniale netta per l'esercizio 2000, accertata in un avanzo di 23.055 mld., registra una variazione positiva di 153 mld. rispetto al consuntivo 1999, formata dall'avanzo di esercizio 2000 per 152 mld. e da 1,2 mld. dell'avanzo patrimoniale del soppresso Fondo pensioni del personale delle Ferrovie dello Stato trasferito all'INPS.**

ooooo

**La gestione dell'anno 2000 è risultata positiva in considerazione del quadro macroeconomico nazionale che ha evidenziato:**

- una crescita reale del PIL del 2,9%;
- una crescita delle retribuzioni lorde contrattuali per dipendente del 3,1%;
- una crescita dell'occupazione dell'1,5%;
- un tasso di disoccupazione del 10,6%;
- un tasso di inflazione del 2,6%.

**Inoltre sono intervenute alcune situazioni che hanno influenzato positivamente tali risultati:**

- maggiori entrate contributive grazie alla crescita dell'occupazione e delle modifiche di alcune aliquote contributive;
- copertura con trasferimenti dal bilancio dello Stato degli oneri non previdenziali a carico della GIAS;
- andamento della spesa pensionistica che ha risentito delle norme più restrittive in materia di pensioni di anzianità, dettate dalla legge 23 dicembre 1998, n. 449.

**Sintesi delle Entrate e delle Spese correnti:**

Le **Entrate** per 282.486 mld. si riferiscono:

- per 172.492 mld. ad **entrate contributive**, con un incremento del 5,6% rispetto ai valori del consuntivo 1999, dovuto alla crescita dell'imponibile salariale e del numero degli iscritti, nonché dei risultati della lotta all'evasione ed elusione contributiva;
- per 103.451 mld. ad entrate derivanti essenzialmente dai trasferimenti attivi da **parte dello Stato**, aumentati rispetto al 1999 di 10.013 mld.;
- per 4.802 mld. che si riferiscono al **recupero delle prestazioni**, con un aumento di 2.703 mld. rispetto al consuntivo 1999, che evidenziano il fenomeno delle partite indebite.

Le **Spese correnti** per 279.499 mld. si riferiscono:

- ad **oneri finanziari** per 572 mld., che si riferiscono essenzialmente, 538 mld., agli interessi passivi su prestazioni arretrate, con un aumento dell'86,16% rispetto al consuntivo 1999;
- a **poste correttive e compensative di entrate correnti** per 4.214 mld., con un aumento del 29,9% rispetto al consuntivo 1999, dovuto principalmente alle variazioni di bilancio per sgravi contributivi concessi a vario titolo.
- a **spese per prestazioni istituzionali** per 264.841 mld., con un aumento del 5,6% rispetto al consuntivo 1999;

In particolare sulla spesa pensionistica hanno influito le nuove pensioni accolte e liquidate, le pensioni vigenti, le pensioni eliminate e gli incrementi per la perequazione automatica.

Il movimento delle pensioni dell'anno 2000 si può rilevare dalla tabella n. 1 allegata, e si riassume in:

- pensioni vigenti all'inizio dell'anno 15.334.714;
- nuove pensioni liquidate 620.062;
- pensioni eliminate 732.449;
- pensioni vigenti alla fine dell'anno 15.222.327.

Il numero delle **pensioni vigenti** al 31 dicembre 2000 ha evidenziato un decremento netto di 112.387 pensioni (-0,7%) rispetto a quelle vigenti al 31.12.1999, e si riferisce a:

- 14.553.639 di pensioni dei lavoratori dipendenti ed autonomi, che hanno rilevato un decremento dello 0,5%;
- 668.688 di pensioni sociali, assegni sociali e assegni vitalizi, con un decremento del 5,0% rispetto alla fine del 1999.

Le **nuove pensioni liquidate** nell'anno 2000 hanno fatto rilevare un incremento del 4,9% rispetto al 1999, e si riferiscono a:

- 571.464 pensioni dei lavoratori dipendenti ed autonomi (+ 4,2%);
- 48.598 pensioni sociali ed assegni sociali, con un incremento di 5.985 pensioni (+14,0%).

Inoltre nel corso dell'anno sono state **ricostituite 1.529.737 pensioni** in essere, con un incremento del 49,7% rispetto alle pensioni ricostituite nel 1999, e sono così ripartite:

- 1.399.586 pensioni dei lavoratori dipendenti ed autonomi a fronte di 947.178 pensioni ricostituite nel 1999;
- 130.151 pensioni sociali ed assegni sociali a fronte di 74.537 ricostituzioni del 1999.

**Tabella n° 1: Pensioni vigenti (\*).**

Movimento delle Pensioni	MOVIMENTO ANNO 1999			MOVIMENTO ANNO 2000			VARIAZIONI ASSOLUTE 2000 / 1999		
	Principali gestioni previdenziali	Pensioni Ed Assegni Sociali	Complessivo	Principali gestioni previdenziali	Pensioni Ed Assegni Sociali	Complessivo	Principali gestioni previdenziali	Pensioni ed Assegni Sociali	Complessivo
vigenti al 1° Gennaio	14.593.711	690.620	15.284.331	14.630.792	703.922	15.334.714	37.081	13.302	50.383
Liquidate nell'anno	548.655	42.613	591.268	571.464	48.598	620.062	22.809	5.985	28.794
Eliminate nell'anno	-511.574	-29.311	-540.885	-648.617	-83.832	-732.449	-136.593	-54.521	-191.114
Vigenti al 31 Dicembre	14.630.792	703.922	15.334.714	14.553.639	668.688	15.222.327	-77.153	-35.234	-112.387

(\*): Escluse le pensioni degli Invalidi Civili, le pensioni della Gestione degli Enti Pubblici Creditizi, le pensioni della Gestione delle Ferrovie dello Stato SpA e le pensioni delle Assicurazioni Facoltative.

**Tabella n° 2: Pensioni liquidate (\*).**

DESCRIZIONE	1996	1997	1998	1999	2000	VARIAZION   ASSOLUTE 2000 / 1999	VARIAZION   IN % 2000 / 1999
<b>NUMERO DELLE PENSIONI</b>							
Vecchiaia ed Anzianità	444.040	427.123	320.890	311.351	316.792	5.441	1,7
Invalidità ed Inabilità	48.431	46.275	44.680	41.976	44.907	2.931	7,0
Indirette e Reversibilità	219.051	217.854	205.565	195.328	209.765	14.437	7,4
<b>TOTALE PARZIALE</b>	<b>711.522</b>	<b>691.252</b>	<b>571.135</b>	<b>548.655</b>	<b>571.464</b>	<b>22.809</b>	<b>4,2</b>
Pensioni Sociali ( 1 )	56.639	54.698	58.902	42.613	48.598	5.985	14,0
<b>COMPLESSIVO</b>	<b>768.161</b>	<b>745.950</b>	<b>630.037</b>	<b>591.268</b>	<b>620.062</b>	<b>28.794</b>	<b>4,9</b>
<b>IMPORTO ANNUO COMPLESSIVO ( in miliardi )</b>							
Vecchiaia ed Anzianità	7.664	8.502	6.175	6.319	6.302	-17	-0,3
Invalidità ed Inabilità	610	587	615	598	667	69	11,6
Indirette e Reversibilità	1.921	1.979	1.926	1.880	2.076	196	10,5
<b>TOTALE PARZIALE</b>	<b>10.194</b>	<b>11.067</b>	<b>8.716</b>	<b>8.796</b>	<b>9.045</b>	<b>249</b>	<b>2,8</b>
Pensioni Sociali ( 1 )	268	280	331	240	273	33	13,7
<b>COMPLESSIVO</b>	<b>10.462</b>	<b>11.348</b>	<b>9.047</b>	<b>9.037</b>	<b>9.318</b>	<b>281</b>	<b>3,1</b>
<b>IMPORTO MEDIO ANNUO ( in migliaia )</b>							
Vecchiaia ed Anzianità	17.259	19.905	19.243	20.296	19.893	-403	-2,0
Invalidità ed Inabilità	12.591	12.680	13.775	14.239	14.856	617	4,3
Indirette e Reversibilità	8.769	9.083	9.368	9.622	9.897	274	2,8
<b>TOTALE PARZIALE</b>	<b>14.328</b>	<b>16.010</b>	<b>15.261</b>	<b>16.033</b>	<b>15.828</b>	<b>-205</b>	<b>-1,3</b>
Pensioni Sociali ( 1 )	4.728	5.126	5.612	5.637	5.620	-17	-0,3
<b>COMPLESSIVO</b>	<b>13.620</b>	<b>15.212</b>	<b>14.359</b>	<b>15.284</b>	<b>15.028</b>	<b>-256</b>	<b>-1,7</b>

( \* ): Escluse le pensioni degli Invalidi Civili, le pensioni della Gestione degli Enti Pubblici Creditizi, le pensioni della Gestione Ferrovie dello Stato SpA ( istituita dal 2000 ) e le pensioni delle Assicurazioni Facoltative.

( 1 ): Comprende le Pensioni Sociali e gli Assegni Sociali ( dal 1996 ) ai cittadini ultra 65enni sprovvisti di reddito e gli Assegni Vitalizi.



**L'andamento della spesa pensionistica dell'anno 2000 espressa in termini finanziari di competenza risulta di 242.179 mld. con un incremento del 6,0% rispetto al 1999, ed è comprensiva di 5.771 mld. di rate di pensioni del Fondo speciale delle Ferrovie dello Stato, la cui gestione è stata affidata all'INPS dal 1° aprile 2000.**

**La spesa dell'esercizio 2000 è riferita per:**

- 219.896 mld. a rate di pensione e connessi trattamenti di famiglia, comprensive delle pensioni delle Ferrovie dello Stato ed escluse le pensioni sociali, assegni vitalizi e pensioni agli invalidi civili, con un aumento del 5,5% rispetto al 1999;
- 4.793 mld. a rate di pensioni sociali, assegni sociali e vitalizi, con un incremento del 13,3%;
- 17.490 mld. a rate di pensioni, assegni e indennità agli invalidi civili, sordomuti e ciechi civili, con un incremento del 10,3%.

**L'incidenza della spesa pensionistica complessiva sul PIL per il periodo 1998/2000 viene evidenziata nella seguente tabella:**

ANNO	SPESA PENSIONISTICA COMPLESSIVA	SPESA PENSIONISTICA (AL NETTO DELLE PENSIONI DELLE FERROVIE DELLO STATO)
1998	9,81%	9,81%
1999	10,65%	10,65%
2000	10,73%	10,47%

**L'incidenza sul PIL della spesa pensionistica riferita soltanto alle Gestioni previdenziali, comprensiva degli oneri a carico della Gestione degli interventi dello Stato, ed escluse le pensioni sociali, assegni sociali e pensioni per invalidi civili, viene evidenziata nella seguente tabella:**

ANNO	SPESA PENSIONISTICA DELLE GESTIONI PREVIDENZIALI	SPESA PENSIONISTICA (AL NETTO DELLE PENSIONI DELLE FERROVIE DELLO STATO)
1998	9,50%	9,50%
1999	9,71%	9,71%
2000	9,74%	9,48%

### Situazione Economico - Patrimoniale

Il **Conto Economico** generale dell'esercizio 2000 evidenzia un avanzo di 152 mld., con un miglioramento di 1.314 mld. rispetto al disavanzo di 1.162 mld. del bilancio consuntivo 1999.

La **situazione Patrimoniale** presenta un avanzo patrimoniale netto di 23.055 mld., con una variazione positiva di 153 mld. rispetto al consuntivo 1999:

- le **Attività** presentano un risultato di 167.056 mld., con un decremento rispetto al consuntivo 1999 di 11.790 mld.
- le **Passività** ammontano a 144.001 mld., con un decremento netto di 11.943 mld. rispetto al consuntivo 1999.

Per tutto ciò che si riferisce al quadro normativo, ai Bilanci dei Fondi e delle Gestioni amministrare dall'Istituto e per quanto non trattato nella sintesi riportata, si fa riferimento alla Relazione del Direttore Generale ed a quella del C.d. A..

**CONSIDERAZIONI E RILIEVI****Premessa**

Il CIV, anche attraverso il lavoro istruttorio della propria Commissione Economico-Finanziaria, ha effettuato l'esame dei dati e delle informazioni contenute nel progetto di bilancio consuntivo per il 2000, come predisposto dal Direttore Generale e trasmesso dal Consiglio di Amministrazione con Deliberazione n° 180 del 3 luglio 2001.

Le sessioni di lavoro effettuate sulla ingente mole di documentazione hanno consentito, pur nella ristrettezza dei tempi a disposizione, di effettuare l'analisi delle risultanze contabili che corredano le relazioni del Consiglio di Amministrazione, del Direttore Generale ed è stata, altresì, dedicata particolare attenzione alla relazione predisposta e trasmessa dal Collegio dei Sindaci il 20 luglio 2001.

Sulla base di tali analisi questo Consiglio ritiene utile soffermarsi su alcune considerazioni desumibili dall'analisi delle poste di Bilancio, collegate all'andamento politico-gestionale dell'Istituto ed in gran parte già rilevate nelle criticità riportate nella relazione di accompagnamento alla delibera di approvazione del bilancio consuntivo del 1999.

Un dato di rilievo è sicuramente costituito dagli scostamenti che si rilevano, anche quest'anno, tra i dati del Bilancio preventivo ed il consuntivo 2000 che, sia pure in termini meno marcati per effetto degli aggiornamenti apportati con le tre note di variazione, denunciano comunque problemi nella costruzione del quadro previsionale riguardanti la persistenza delle carenze nella corretta gestione dei conti con i contribuenti, la tempestività dell'aggiornamento degli archivi assicurativi e le difficoltà che ancora persistono nella utilizzazione della procedura di contabilità analitica.

Il CIV prende atto del risultato complessivamente positivo del bilancio consuntivo 2000, conseguito nonostante la mancata realizzazione delle riscossioni previste nel bilancio di previsione per l'operazione di cartolarizzazione e cessione dei crediti (9.295 Mld) e di quelle inizialmente preventivate per la cessione degli immobili da reddito (245 Mld).

Appare appena il caso di sottolineare come dai ritardi connessi alla prima fase di riscossione dei crediti da parte delle esattorie e da quelli relativi alle operazioni di alienazione del patrimonio immobiliare da reddito, sia derivata una consistenza delle poste positive di bilancio, avuto riguardo alla gestione finanziaria di cassa, di

gran lunga più modesta rispetto a quanto era possibile aspettarsi in presenza di un migliore esito delle anzidette operazioni, oltre che da una favorevole situazione congiunturale.

L'analisi dei dati di bilancio costituisce comunque l'occasione per sottolineare alcune note di apprezzamento sulle attività dell'Istituto che si sono espresse in coerenza con i contributi che il CIV ha fornito in termini di indirizzi gestionali, di sintesi e di proposte legislative, come di seguito richiamate:

- lotta all'evasione contributiva e al lavoro nero, attraverso la costituzione degli osservatori regionali, realizzati con il significativo coinvolgimento delle Forze sociali presenti nei Comitati territoriali dell'INPS;
- nuovo sistema sanzionatorio, orientato alla semplificazione degli adempimenti ed alla revisione dell'impianto caratterizzato dall'abbandono della precedente logica punitiva, che si è tradotta nelle disposizioni di cui all'art. 116 della legge 23 dicembre 2000 n.388 (legge finanziaria 2001);
- indirizzi propositivi nel campo della diffusione dei servizi telematici, attraverso il sito Internet e l'offerta dei servizi web, accessibili a tutti gli utenti istituzionali dell'Istituto, dagli assicurati, ai pensionati, alle imprese.

Un'attenzione particolare merita, in tale contesto, l'Osservatorio per il monitoraggio della legge n. 335/95, che ha iniziato a funzionare nell'Istituto nel febbraio del corrente anno e che realizza pienamente le linee di indirizzo puntualmente dettate dal CIV nel corso dell'anno 2000.

Nella sua composizione, esso costituisce la prima sede nella quale operano insieme, nell'Ente, gli Organi deputati dal decreto legislativo 479/94 al governo complessivo dell'Istituto: il Presidente dell'Ente, il Presidente del Consiglio di Indirizzo e Vigilanza, due Consiglieri di Amministrazione, due Consiglieri del CIV e il Direttore Generale.

Dal punto di vista degli obiettivi, così come è possibile desumere dal Regolamento che l'Osservatorio ha inteso darsi, esso vuole garantire l'univocità, la correttezza e la trasparenza delle molteplici informazioni che l'Istituto è in condizione di fornire al Parlamento, al Governo ed alle Parti sociali in qualità di supporto tecnico alle scelte in materia di Welfare e, in particolare, di politica previdenziale.

Considerato, tuttavia, che dopo un inizio dei lavori particolarmente efficace, anche in termini di produzione di documenti, l'attività dell'Osservatorio negli ultimi mesi è stata caratterizzata da un rallentamento operativo, il CIV ritiene di doverne sollecitare la ripresa dei lavori che, sempre in coerenza con il proprio Regolamento istitutivo, dovrà anche tener conto della recente evoluzione del quadro istituzionale, caratterizzata dall'insediamento della Commissione Tecnica di esperti presieduta dal Sottosegretario Brambilla.

Tutto ciò premesso, nell'esercizio della propria funzione di vigilanza, il CIV richiama l'attenzione degli Organi responsabili della gestione dell'INPS e coinvolti comunque, direttamente o indirettamente, nelle varie fasi di predisposizione dei bilanci, sulle seguenti tematiche:

- 1) tempistica dei documenti di bilancio;
- 2) criticità gestionali evidenziate dai Bilanci:
  - A. tempi di liquidazione delle pensioni;
  - B. aggiornamento degli archivi assicurativi;
  - C. gestione del conto contribuenti;
  - D. sistema organizzativo;
- 3) struttura del bilancio e contabilità industriale;
- 4) percentuali di svalutazione dei crediti contributivi;
- 5) cessione e cartolarizzazione dei crediti;
- 6) gestione dei crediti e progetto di reingegnerizzazione delle procedure di supporto;
- 7) separazione tra assistenza e prestazioni supportate da versamenti contributivi;
- 8) programma di dismissioni immobiliari;
- 9) stabilimenti termali;
- 10) contenzioso amministrativo e legale;
- 11) prestazioni indebite;
- 12) call center;
- 13) previdenza complementare;
- 14) fondi amministrati dall'INPS.

### **1. tempistica dei documenti di bilancio**

Sull'articolazione temporale relativa all'approvazione dei bilanci questo Consiglio ha ribadito in più occasioni la propria preoccupazione sulla contrazione dei tempi di esame dei bilanci.

Giova ribadire che la difficoltà risulta evidente per il limite previsto dall'art. 20 della legge 88/89, che fissa la data di approvazione del bilancio consuntivo al 31 luglio, limite concepito anteriormente alla introduzione del sistema duale ed alla previsione dell'art. 3 del Decreto legislativo n 479/94, come modificato e integrato dall'art. 17 della legge 127/97, che prevede l'approvazione in via definitiva, da parte del CIV, del bilancio stesso entro 60 giorni dalla Deliberazione del C.d.A.

Su tale problematica il CIV si ripromette di riformulare nelle competenti sedi politiche l'ipotesi di spostare, nell'ambito dell'armonizzazione legislativa

anzidetta, il termine di approvazione del consuntivo al 30 settembre, in analogia a quanto avviene in altri comparti della Pubblica Amministrazione.

Va sottolineato, comunque, che, per il consuntivo 2000, la delibera n. 180 di trasmissione della documentazione da parte del Consiglio di Amministrazione è datata 3 luglio 2001 e la relazione del Collegio dei Sindaci, che completa la documentazione indispensabile per le analisi dei dati da parte del CIV, è pervenuta il 20 luglio 2001.

## **2. criticità gestionali evidenziate dai Bilanci**

### **A) Tempi di liquidazione delle pensioni**

L'analisi della tempistica, anche secondo la rappresentazione datane dall'indagine conoscitiva effettuata recentemente dall'Ufficio di valutazione e Controllo Strategico, presenta un diffuso peggioramento rispetto agli standard di efficienza raggiunti negli anni precedenti.

I tempi medi delle prime liquidazioni fanno registrare un arretramento rispetto alle medie precedenti e, se si considera il tempo reale di disponibilità del pagamento al pensionato, si arriva ad un tempo medio di quasi tre mesi.

Per le pensioni di invalidità, considerando anche il notevole numero di pratiche riesaminate, il tempo medio di erogazione del servizio si attesta su una media di circa otto mesi.

Risulta, infine, ancora più grave la situazione dei tempi di definizione delle ricostituzioni, le cui giacenze tendono ad aumentare, oltre che delle pensioni liquidate in convenzione internazionale per le quali il CIV ha ripetutamente sollecitato interventi gestionali idonei a riportare la situazione verso standard di efficienza più in linea con le tempistiche dell'Istituto.

Al riguardo, si invitano gli Organi di gestione a porre in essere tutte le iniziative utili a conseguire correttezza nella liquidazione delle prestazioni, riducendo anche, in tal modo, le spese per oneri finanziari aggiuntivi.

### **B) Aggiornamento degli archivi assicurativi**

Si registra una evoluzione nelle fasi di trasmissione dei dati da parte della struttura di gestione dei dati del Ministero delle Finanze (SOGEI) all'Istituto e la situazione, sulla base degli ultimi dati, è la seguente:

- per l'anno 1998 sono pervenuti i dati assicurativi di circa 10 milioni e 700 mila lavoratori,
- per il 1999 il trasferimento dei dati è stato quasi completato.

Per il 1998 risultano ancora mancanti le posizioni assicurative per circa 3 milioni e 700 mila lavoratori; inoltre, la percentuale di modelli che risultano errati ai controlli dell'INPS è pari al 13,36% sul totale dei pervenuti, mentre sono in corso le operazioni di verifica sui dati del 1999 per valutare la percentuale di errori.

Su tali errori le Sedi dovranno effettuare interventi correttivi e, nella gran parte dei casi, richieste di informazioni aggiuntive ai datori di lavoro.

Nel complesso il sistema di trasferimento dei dati assicurativi, sembra faticosamente avviato verso una normalizzazione, peraltro non comparabile con gli standard di qualità ed i tempi di aggiornamento raggiunti dall'INPS precedentemente all'unificazione dei flussi.

Tali disfunzioni e ritardi ampiamente rilevati dal CIV nella relazione di accompagnamento al bilancio consuntivo 1999, hanno contribuito notevolmente alla caduta del grado di efficienza delle strutture dell'Istituto.

Ulteriore motivo di preoccupazione è dato dal fatto che il nuovo sistema di unificazione dei flussi informativi fiscali e contributivi non consente più di controllare e verificare la congruità del cumulo dei dati retributivi individuali dei lavoratori (flusso assicurativo) con il montante annuale delle contribuzioni, utilizzato dai datori di lavoro per il pagamento dei contributi (flusso contributivo).

Si ripropone, in tal modo, una scissione dei flussi (assicurativo/contributivo) che può determinare:

- conseguenze negative nel campo dell'evasione contributiva;
- difficoltà nella tutela degli interessi dei lavoratori che, a causa della riduzione dei termini prescrizionali, potrebbero vedere vanificate le azioni di recupero di contributi omessi totalmente o parzialmente;
- un aumento nella concessione di prestazioni indebite.

### C) Gestione del conto contribuenti

Dalla relazione del Direttore Generale al Consuntivo in esame si rileva che la rata dei contributi correnti degli Artigiani e dei Commercianti, pagata nel mese di novembre 99, fino al 31 marzo 2000 non risultava ancora correttamente registrata negli archivi di gestione.

Da tale disfunzione gestionale ne è derivata una errata imputazione del flusso contabile dei crediti contributivi per l'importo di 1.447 miliardi per gli Artigiani e 1.498 miliardi per i Commercianti, la cui doverosa correzione ha comportato una inesatta rappresentazione dell'ammontare dei crediti contributivi

ceduti ed ha, di conseguenza, alterato la coerenza temporale dei bilanci delle gestioni Artigiani e Commercianti.

Sull'argomento le Confederazioni degli Artigiani e dei Commercianti hanno contestato la rappresentazione dei dati contabili quale scaturisce dal conto consuntivo dell'esercizio 2000, chiedendo di modificare l'impostazione del bilancio delle rispettive gestioni in modo da evidenziare le anomalie verificatesi ed evitare erronee valutazioni in merito al reale andamento delle gestioni medesime.

A seguito di tale richiesta la Direzione Generale ha predisposto una nuova rappresentazione dei dati contabili che sostituisce quella precedentemente contenuta nella propria relazione al bilancio consuntivo e consente di leggere, a livello comparativo, ancorchè extra contabile, i risultati di esercizio dei due anni considerati depurati dall'operazione di riaccertamento.

Sull'argomento il CIV, nel prendere atto delle modifiche intervenute e nella consapevolezza che uno dei fattori di criticità che ha determinato il disguido è ravvisabile nella mancata tempestività di riconciliazione dei flussi relativi agli importi richiesti ai contribuenti e quelli realmente pagati (emesso/pagato), si riserva di affidare all'Ufficio di Valutazione e Controllo Strategico l'incarico di verificare quali carenze abbiano potuto determinare una disfunzione di tale rilievo.

In ogni caso il CIV ritiene doveroso richiamare gli indirizzi impartiti in precedenti occasioni e da ultimo nella propria delibera n. 14 del 13 giugno 2001.

In tale occasione si chiedeva, in particolare, che gli Organi preposti alla gestione verificassero la possibilità di pervenire ad una soluzione tecnica idonea ad informare tempestivamente il contribuente dell'esito di ciascun adempimento prima della scadenza della rata successiva, analogamente a quanto avviene per i pagamenti prefatturati da primarie società di servizi.

#### D) sistema organizzativo

Le strutture dell'Istituto risultano ancora condizionate da una lunga fase di transizione in attesa che i nuovi assetti, previsti dalla delibera 799/98, possano dispiegare appieno il loro potenziale "valore aggiunto organizzativo" e pervenire al



superamento delle diseconomie produttive connesse alla precedente segmentazione delle competenze.

La profonda revisione delle variabili organizzative, che costituisce un riferimento obbligato e tuttora valido, ha incontrato, in questo biennio, una serie di difficoltà sul piano delle competenze e delle coerenze.

Dalla relazione dell'Ufficio di Valutazione e Controllo Strategico sulle pensioni emerge, infatti, con chiarezza come il processo di riorganizzazione sia, in carenza di una profonda reingegnerizzazione dell'ambiente procedurale, incapace di superare la logica della frammentazione e consentire così di conseguire i miglioramenti attesi sulla qualità del servizio reso all'utenza.

D'altro canto i cambiamenti socio-economici intervenuti nel Paese, lo sviluppo normativo e i nuovi compiti affidati all'INPS, inducono ad una riflessione sull'attualità dell'impianto e sull'opportunità di effettuare interventi di manutenzione del disegno organizzativo.

In ogni caso il completamento della manovra ed il rilancio organizzativo non devono comportare la proliferazione dei centri di responsabilità a livello centrale o la creazione di una serie di progetti che finiscono, in questa delicata fase di transizione, per diventare sovrapposizioni direzionali o fattori moltiplicatori di problemi piuttosto che centri direzionali dotati di autonomia decisionale.

Si tratta, in conclusione, di rimodulare e rivedere i fattori condizionanti che richiedono interventi migliorativi (logistica, procedure informatiche, archivi cartacei, ecc..) e di salvaguardare l'obiettivo della riorganizzazione in logica di processo.

Infine, si impone un'ampia revisione della politica di decentramento territoriale, sulla base degli indirizzi più volte impartiti dal CIV, attraverso il rilancio delle intese sinergiche con altri Enti anche mediante il coinvolgimento degli Organi territoriali dell'Istituto, il supporto delle tecnologie informatiche di rete ed il completamento del decentramento funzionale.

A tale proposito anche il Collegio Sindacale ha affermato come le scelte adottate, non sempre coerenti con gli indirizzi impartiti dal CIV, appaiano talvolta ascrivibili a sollecitazioni estemporanee provenienti da realtà locali piuttosto che riferibili ad esigenze obiettive.

Tutto ciò assume una diretta e marcata rilevanza nell'ambito del controllo, della razionalizzazione e del contenimento delle spese di gestione.

### **3. struttura del bilancio e contabilità industriale**

Il CIV condivide le argomentazioni riportate nella relazione del Collegio Sindacale e richiama gli Organi di Gestione ad attenersi agli indirizzi impartiti con le proprie deliberazioni n. 15 del 31 luglio 2000, n. 24 del 19 dicembre 2000 e n. 3 del 6 marzo 2001.

Infatti, il più volte auspicato superamento della fase sperimentale del nuovo sistema di contabilità industriale e l'avvio del nuovo sistema di controllo di gestione, dovrebbero favorire il processo di miglioramento della qualità nella rappresentazione dei fenomeni gestionali e rendere finalmente più significativa l'articolazione e la lettura dei bilanci per funzioni - obiettivo.

Inoltre il migliore utilizzo di tale sistema consentirebbe di disporre di un utilissimo strumento anche ai fini della formulazione delle previsioni delle spese di amministrazione con conseguente riduzione dei margini di errore che attualmente si riscontrano nei bilanci di previsione.

Peraltro, per quanto attiene alla ristrutturazione dei bilanci, come già richiesto nella relazione di accompagnamento alla delibera n. 15 del 31 luglio 2000, di approvazione del bilancio consuntivo 1999, è indispensabile pervenire all'adeguamento del sistema di contabilità e dei relativi bilanci ai principi statuiti con la legge n. 94/97, di modifica alla legge 468/78 concernente le norme di contabilità generale dello Stato, come disposto dalla legge 25 giugno 1999 n. 208 e dalla circolare del Ministero del Tesoro n. 39/2000.

### **4. percentuali di svalutazione dei crediti**

L'analisi della situazione patrimoniale fa registrare poste attive per un totale di 167.000 Mld. (47.000 disponibilità liquide e 90.000 di residui attivi).

Tra i residui attivi sono riportati 57.000 Mld. di crediti contributivi verso le aziende e verso gli iscritti, tra le passività figura il fondo svalutazione che alla fine dell'anno è stato rideterminato in 25.000 Mld. sulla base dei coefficienti di svalutazione dei crediti contributivi.

Al riguardo si richiama l'attenzione degli Organi di gestione sull'esigenza di pervenire ad una rideterminazione dei parametri di svalutazione in termini più aderenti a rappresentare il grado di realizzabilità degli stessi.

Ciò alla luce delle seguenti considerazioni:

- le operazioni di riclassificazione dei crediti che hanno impegnato le strutture in una profonda operazione di revisione e di pulizia degli archivi per provvedere

all'infasamento dei crediti per un ammontare di circa 36.000Mld. al netto delle sanzioni e degli interessi;

- l'eliminazione di residui attivi per 4.500Mld. per il 1998 e di 2.200 Mld. per il 1999;
- l'andamento delle riscossioni da parte dei concessionari e le informazioni sulla recuperabilità dei crediti infasati.

E' comunque da rilevare che nel bilancio in esame i dati suddetti sono stati riproposti secondo le valutazioni dei due anni precedenti, non tenendo conto dei fattori innovativi intervenuti, che sono tali da consentire la riformulazione delle percentuali di svalutazione stimate.

### 5. cessione e cartolarizzazione dei crediti

Sulla complessa e delicata operazione, il CIV ribadisce i propri indirizzi impartiti nelle deliberazioni n. 1 dell'8 febbraio 2000, n. 5 del 18 aprile 2000, n. 15 del 31 luglio 2000 (relazione di accompagnamento al bilancio 99) e richiama la propria delibera n. 14 del 13 giugno 2001.

In termini più specifici si fa riferimento al contenuto di quest'ultima delibera che, nel ribadire l'indispensabilità del ricorso tempestivo all'utilizzo dell'avviso bonario nella fase preliminare alla cessione richiamava, altresì, l'attenzione sulla tipologia dei crediti da escludere dalla cessione, con particolare riguardo a quelli per i quali era in corso gravame amministrativo o giudiziario.

Il CIV ribadisce, comunque, le proprie riserve sull'apporto dato all'operazione dal sistema dei concessionari e nel confermare, a conclusione della prima fase, le proprie perplessità in relazione alle analisi sui costi e benefici che ne sono complessivamente derivati all'Istituto, si impegna a verificare, con il necessario coinvolgimento delle Parti sociali, la possibilità di una modifica legislativa che consenta il recupero dell'autonomia dell'INPS in materia di gestione dei crediti.

In tale contesto, inoltre, sottolinea la necessità di dare attuazione agli indirizzi dettati con la citata delibera n. 14 con particolare attenzione agli aspetti relativi al conferimento della titolarità e della responsabilità del portafoglio crediti alla dirigenza alla cui iniziativa dovrebbe essere rimessa anche la possibilità di utilizzare tutti i mezzi ritenuti opportuni per il conseguimento dell'obiettivo assegnato, coerentemente con i principi di autonomia sanciti dal D.Lvo 29/93 e successive modificazioni ed integrazioni.

## **6. gestione dei crediti e reingegnerizzazione delle procedure di supporto**

L'area è stata caratterizzata da una fase di riorganizzazione delle procedure a seguito della normativa che prevede la riscossione tramite il sistema dei Concessionari.

Continuano, comunque, a fare carico all'INPS tutte le operazioni di definizione e di invio dei ruoli esattoriali e quelle inerenti alle decisioni in materia di rateazioni dei debiti contributivi.

Sono, pertanto, ancora valide le motivazioni già rappresentate dal CIV in ordine alla necessità di inserire l'attività di recupero dei crediti tra gli adempimenti ordinari, per consentire un aggiornamento puntuale degli archivi utilizzando al meglio il supporto di procedure informatiche reingegnerizzate per tutta l'area dei crediti.

Al riguardo, il Consiglio ribadisce l'esigenza di verificare l'effettiva possibilità di riconversione delle procedure informatiche già precedentemente reingegnerizzate, al fine di dotare le Sedi di un affidabile sistema di gestione dei crediti.

Sono inoltre da riconsiderare le possibilità di migliorare le fasi preliminari alla complessa attività di recupero dei crediti stessi (avviso bonario, riscontro immediato dei versamenti, riconciliazione dell'emesso/pagato per i contribuenti autonomi, ecc.), nonché quelle di collegamento con il sistema dei concessionari per la verifica tempestiva delle riscossioni effettuate e la sistemazione dei conti dei contribuenti.

Rimangono ancora irrisolti tutti i problemi già sollevati sul collegamento automatico dei dati gestiti nell'ambito del processo "conto azienda" con gli uffici legali per la necessaria tempestività nell'attivazione delle relative procedure.

## **7. separazione tra assistenza e prestazioni supportate da versamenti contributivi**

Il CIV non ritiene che il processo di individuazione delle partite di natura assistenziale e la netta separazione da quelle supportate da versamenti contributivi, sia stato completamente definito attraverso il ripianamento effettuato a carico dello Stato delle somme erogate dall'INPS a titolo di prestazioni assistenziali nel corso del 1999, così come previsto dall'art. 37 della legge n.88/89, con la somma di 160.821 Mld..

Da un'analisi della Tecnostruttura sono stati rilevati una serie di oneri per prestazioni e per coperture assicurative non ascrivibili a partite finanziate dallo

Stato, né coperte da contribuzione, con importi stimati in termini finanziari significativamente rilevanti.

Tali partite, che costituiscono la raccolta dei dati di base per la definizione di una linea di demarcazione tra la previdenza e l'assistenza vengono espone in una specifica evidenza (tabella esemplificativa riportata in allegato) per rendere il fenomeno, in attesa di soluzione a livello politico decisionale, leggibile, aggiornato e puntualmente riscontrabile.

Insieme alle partite sopra evidenziate, come già detto nella relazione di accompagnamento al bilancio consuntivo 99, dovranno essere enunciate e quantificate tutte le attività che l'INPS effettua nel campo del supporto informativo alla Pubblica Amministrazione, ovvero di spese di funzionamento sostenute per:

- le attività di liquidazione delle pensioni agli invalidi civili;
- la gestione del casellario generale delle pensioni;
- la gestione dell'archivio relativo all'Indicatore della situazione economica equivalente;
- le prestazioni economiche erogate dai Comuni a sostegno della famiglia.

Sull'argomento il CIV, nella consapevolezza che le scelte definitive in materia di separazione tra assistenza e previdenza competano alla sede politica ed alle Parti sociali, ritiene importante fornire tutte le informazioni possibili per favorire la definitiva soluzione della problematica in questione.

In tal senso il CIV auspica che i temi suddetti possano rientrare tra quelli che verranno affrontati in occasione della verifica tra il Governo e le Parti sociali, prevista per il prossimo mese di settembre.

## **8. programmi di dismissioni immobiliari**

Nel prendere atto dei ritardi riscontrati rispetto agli obiettivi programmati, il CIV fa rilevare agli Organi preposti alla gestione che, anche in questo caso, le attività e le procedure intraprese continuano a non essere in linea con gli indirizzi impartiti con la propria delibera n. 21 del 7 novembre 2000, sottolineando in particolare che non risultano ancora pervenute le informazioni richieste al punto 3 della stessa.

Tali approfondimenti volti a rimuovere eventuali difficoltà nell'intento di accelerare il processo di dismissione ed a garantirne la necessaria trasparenza riguardavano i seguenti aspetti:

- operazioni di liquidazione della società IGEI spa;
- fasi e tempificazione del processo di dismissione;
- criteri adottati per l'attuazione dell'art. 13 della legge 104/96;

- completamento delle operazioni di dismissioni del patrimonio immobiliare;
- oneri previsti e risorse coinvolte nell'operazione.

Inoltre, per quanto attiene alla gestione del patrimonio immobiliare da reddito, si rileva che tale attività affidata alla società IGEL, in liquidazione, continua ad avere un costo per l'INPS pari a 8.910 milioni.

Infine, considerata la rilevanza che l'operazione riveste per l'Istituto nonché la diretta implicazione della stessa sulle poste di bilancio, il CIV prevede di riesaminare l'intera materia non appena ottenuti i chiarimenti richiesti.

### **9. stabilimenti termali**

La legge del 24 ottobre 2000 n. 323, di riordino del settore termale, ha disposto il trasferimento degli stabilimenti termali alle regioni con l'obbligo per le stesse di presentare un piano di rilancio dell'attività.

Sull'argomento il CIV ha ritenuto necessario chiedere al Presidente dell'Istituto alcuni aggiornamenti sulle vicende societarie nonché sul processo di attuazione della legge sopracitata.

Con lettera del 26 luglio u.s., il Presidente dell'Istituto ha comunicato:

- che le dimissioni presentate da due membri del Cd.A. dell'INPS da consiglieri di amministrazione della Ge.Ti. spa, non si sono perfezionate a causa dell'imminente liquidazione della società, stabilita con deliberazione del C.d.A. INPS n. 38 del 23 gennaio 2001;
- che la società Ge.Ti. ha assicurato lo svolgimento della stagione termale 2001 sottoscrivendo un verbale di intenti con l'Istituto e le società che, in regime di comodato, avevano già gestito gli stabilimenti negli anni precedenti;
- che il trasferimento degli stabilimenti termali è subordinato alla presentazione dei piani di rilancio da parte degli Enti territoriali interessati e della conclusione di un'apposita istruttoria degli stessi da parte del Ministero dell'Economia e delle Finanze.

Nel prendere atto di tali comunicazioni, il CIV sottolinea come la presentazione di tali piani doveva avvenire in tempo utile per perfezionare il trasferimento entro il 22 aprile 2001.

Dal ritardo nella predisposizione dei sopraindicati piani, è derivato che l'INPS non ha potuto ancora provvedere al definitivo trasferimento che, come noto, costituisce l'obiettivo indicato nelle linee di indirizzo impartite dal CIV (delibera n. 24 del 19 dicembre 2000 - relazione di accompagnamento al bilancio preventivo 2001).

A tale proposito, si raccomanda di attivare tutte le misure più idonee ad accelerare l'iter della suddetta legge, pervenendo quanto prima alla definitiva messa in liquidazione della società Ge.Ti. s.p.a., che a causa del trasferimento delle strutture termali è di fatto nella impossibilità di perseguire l'oggetto sociale.

Sulla complessa vicenda, anche in relazione alla richiamata comunicazione del Presidente dell'Istituto, il CIV si riserva di affidare all'Ufficio di valutazione e Controllo Strategico di verificare sulla base degli atti posti in essere dall'INPS e dalla Ge.Ti., la coerenza, anche temporale, degli stessi sia con gli indirizzi dettati dal CIV che con il disposto legislativo.

### **10. contenzioso amministrativo e legale**

A causa della scarsa chiarezza nella formulazione delle disposizioni legislative e delle connesse difficoltà di interpretazione, l'Istituto è costretto a gestire una crescente mole di contenzioso che comporta un notevole aggravio di spesa per sorte ed onorari, cui vanno aggiunti considerevoli costi indotti per le spese di funzionamento correlate alla gestione del contenzioso.

Tutto questo problema, nelle Sedi in cui si è manifestato con maggiori dimensioni, sommato al contenzioso che le stesse Sedi producono come conseguenza delle carenze funzionali e operative del processo produttivo, ha creato un impatto negativo non solo sullo specifico settore, ma sull'intera struttura organizzativa, riducendone sensibilmente il grado di efficacia e di efficienza.

La situazione, diventata sempre più gravosa, non permette al momento un monitoraggio quantitativo e qualitativo dei costi, considerato anche il volume di contenzioso amministrativo che richiede l'esame da parte dei Comitati competenti per le varie materie e trova un limite nella mancanza di procedure informatiche.

Diventa, perciò, sempre più avvertita l'esigenza che in tale area venga ridisegnato un impianto organizzativo supportato da un'adeguata procedura informatica che tenga conto e gestisca tutto l'iter procedurale che utilizzando l'anagrafe unitaria del soggetto ne percorra tutte le fasi (esito del ricorso amministrativo, inizio dell'azione legale, sentenza ed eventuale esecuzione forzata).

Poiché, peraltro, la situazione evolve in termini negativi, considerato sia l'aumento delle spese legali (+ 59,8% nel 2000, come riportato nella relazione del Collegio Sindacale), sia la situazione delle esecuzioni passive, come descritta dall'indagine conoscitiva effettuata dall'Ufficio di Valutazione e Controllo Strategico, si attende di conoscere quali decisioni la Tecnostruttura intenda assumere in tempi brevi.

Per quanto attiene, infine, all'aggravio dei costi per spese giudiziarie e la loro ricaduta sul bilancio dell'Istituto va sottolineato, inoltre, che ciò, in molti casi, è determinato da specificità interpretative e applicative di norme legislative che non appartengono all'autonomia dell'Istituto e per le quali lo stesso è condizionato, da decisioni ministeriali, a proporre e gestire contenzioso legale anche quando la Magistratura ai suoi massimi livelli ha già consolidato un orientamento negativo nei confronti dell'Ente.

Il CIV pur essendo già intervenuto su tali problematiche, sollecitando gli Organi di gestione ad assumere iniziative rivolte alla conoscenza ed alla risoluzione del fenomeno, si impegna tuttavia a riprendere in esame il fenomeno del contenzioso amministrativo e legale per attualizzare gli indirizzi precedentemente formulati.

### **11. prestazioni indebite**

La crescente consistenza numerica dei titolari di prestazioni collegate al reddito da verificare periodicamente - attraverso accertamenti che richiedono operazioni complesse collegate sia all'accertamento che alla diversificazione delle fonti di reddito in ragione delle prestazioni stesse - incide su una platea di soggetti socialmente deboli e talora vicini alla soglia di povertà.

Atteso che l'ultima operazione di verifica delle situazioni reddituali afferisce l'accertamento dei dati del triennio 1996, 1997, 1998 ed interessa un considerevole numero di pensionati, si dovrà operare coniugando l'interesse all'erogazione delle prestazioni nell'ambito delle disposizioni di legge con i delicati risvolti sociali connessi alle condizioni economiche dei percettori.

In tale ambito il CIV chiede la definizione di una strategia di semplificazione organizzativa che consenta, nei limiti del possibile, di evitare la formazione di somme indebite, intervenendo con tempestività nella fase di ricalcolo della prestazione, e si riserva di attivare iniziative finalizzate ad una modifica legislativa che consenta di razionalizzare il settore in termini di equità.

### **12. Call Center**

L'Istituto, nell'ambito di un processo di miglioramento dei canali di comunicazione con l'utenza, ha stipulato un contratto di appalto per l'integrazione e l'ampliamento in modalità "Call Center" del servizio INPSINFORMA con la Società Telecom Italia SpA.



Il CIV, nella consapevolezza che l'obiettivo del potenziamento dei canali di comunicazione con l'utenza debba essere perseguito con tutti gli strumenti tecnici offerti dalle nuove tecnologie, prende atto che la questione relativa alle procedure di affidamento è stata oggetto di segnalazione del Collegio Sindacale alla Procura Regionale della Corte dei Conti.

### **13. Previdenza Complementare**

Si prende atto che il 27 marzo 2001 è stata costituita tra INPS e IPOST "ITALIA PREVIDENZA", società italiana di servizi per la previdenza integrativa.

In tal modo si è dato avvio ad un'azienda di servizi in grado di gestire dal solo punto di vista amministrativo contabile l'attività di raccolta di contributi ed erogazione delle prestazioni per i Fondi di Previdenza complementare ed integrativa, nell'ambito di una netta separatezza rispetto alle attività istituzionali degli Enti cui deve la costituzione.

L'operazione di sottoscrizione di una quota pari al 65% del capitale sociale, ha comportato, nel bilancio 2000, per l'INPS la spesa di € 50 milioni, registrati al capitolo U 21301 "sottoscrizioni ed acquisti di partecipazioni azionarie".

Tale società per come è stata concepita e per le prevedibili difficoltà in ordine alle difficili condizioni di espansione del nuovo segmento di mercato, desta preoccupazioni per le criticità finanziarie cui può andare incontro nel primo periodo di vita.

Più complessivamente, il giudizio che si può trarre dall'attuale struttura societaria non è positivo e, pertanto, a parere del CIV è necessario ridiscutere il ruolo dell'INPS sulla materia.

### **14. Fondi e gestioni amministrati dall'INPS**

La confluenza nel Fondo Pensioni lavoratori Dipendenti dei Fondi Elettrici e Telefonici e la riduzione delle aliquote del già confluito Fondo trasporti, tendono a far aumentare la situazione deficitaria dello stesso, nonostante che, per il 2000, il comparto lavoratori dipendenti presenti ancora una situazione positiva di esercizio, in quanto si avvale dell'attivo della Gestione prestazioni temporanee.

In proposito, il CIV ritiene di dover offrire alle Parti sociali tutti gli elementi, i dati e le informazioni necessari per consentire una corretta valutazione circa l'opportunità di intervenire sui processi di armonizzazione dei trattamenti e dell'equilibrio finanziario delle gestioni, già definiti dal Parlamento.

Per quanto attiene all'ex Fondo pensioni del personale delle ferrovie dello Stato, l'art. 43 della legge n. 488/99 ne ha disposto la soppressione e, contestualmente, ha previsto la costituzione, presso l'INPS della gestione assicurativa a ripartizione denominata "Fondo speciale per il trattamento pensionistico del personale delle Ferrovie dello Stato s.p.a."

Al nuovo Fondo speciale sono attribuite tutte le attività e le passività risultanti dalla contabilità del soppresso fondo.

Il Fondo è finanziato con i contributi della Ferrovie dello Stato s.p.a. e dei lavoratori della stessa azienda e con i trasferimenti dal bilancio dello Stato per assicurare il pareggio annuale del conto economico

Gli eventuali squilibri gestionali del Fondo speciale anzidetto non incidono sui risultati della gestione INPS.

oooooooo

**Sulla base di tali considerazioni e facendo rinvio, per una più dettagliata analisi dell'evoluzione del quadro normativo oltre che per ogni altro aspetto che riguarda la definizione dei valori di bilancio, alla relazione del Direttore Generale che accompagna il bilancio consuntivo per l'esercizio 2000, è stato predisposto l'allegato schema di delibera.**

*Visto:*  
**IL PRESIDENTE**  
*(A. Stalizza)*

**Tabella n° 4a — Classificazione esemplificativa delle prestazioni erogate dall'INPS nell'anno 2000**  
(dati di consuntivo in miliardi di lire)

TIPOLOGIA DELLE PRESTAZIONI	PRESTAZIONI DERIVATE DA			
	CONTRIBUTI VERSATI (1)	CONTRIBUTI NON VERSATI	ASSISTENZA	
<b>1 - Trattamenti Pensionistici</b>				
1 Pensioni Sociali, Assegni Sociali e relative maggiorazioni				4.706 Onere a carico GIAS
2 Assegni Vitalizi				78 Onere a carico GIAS
3 Pensioni, Indennità ed Assegni agli Invalidi Civili, Ciechi Civili e Sordomuti				17.490 L'onere a carico della gestione INVCIV
4 Quota derivante da contributi effettivamente versati (esclusi pensionamenti anticipati)				L'onere è carico delle Gestioni pensionistiche.
5 Quota derivante da accrediti IVS per servizio militare				L'onere è carico delle Gestioni pensionistiche.
6 Quota derivante da accrediti per maggiore anzianità assicurativa IVS Pensioni Inabilità				L'onere è carico delle Gestioni pensionistiche.
7 Quota derivante da accrediti IVS per periodi indennizzati DS, TBC e CIG e mobilità				L'onere è carico delle Gestioni pensionistiche.
8 Quota derivante da accrediti IVS per periodi di Malattia e Maternità				L'onere è carico delle Gestioni pensionistiche.
9 Quota derivante da accrediti IVS non coperti (motivi politici, rezziali, sindacati, ecc...)				L'onere è carico delle Gestioni pensionistiche.
10 Quota derivante da maggiore anzianità assicurativa iscritti Fondo ex Dazieri				L'onere è carico delle Gestioni pensionistiche.
11 Quota derivante da contributi effettivamente versati nei casi di pensionamenti anticipati	164.777			Onere a carico GIAS
12 Quota derivante da maggiore anzianità assicurativa IVS per pensionamenti anticipati				Onere a carico GIAS
13 Integrazioni al Trattamento Minimo				Onere a carico GIAS
14 Pensioni del CCDA liquidate con decorrenza anteriore al 1989 e relative Pensioni di Reversibilità		9.704		Onere a carico GIAS
15 Altre quote a carico GIAS non specificate				26.796 Onere a carico GIAS (2)
16 Integrazione al Trattamento Minimo dell'Assegno Ordinario di Invaldità				546 Onere a carico GIAS
17 Migliorazione sociale dei trattamenti minimi				320 Onere a carico GIAS
18 Miglioramenti delle pensioni superiori al trattamento minimo (FPLD e Miniori)				650 Onere a carico GIAS
19 Migliorazione ai pensionati ex combattenti				829 Onere a carico GIAS
20 Percupazione delle pensioni d'annate				3.351 Onere a carico GIAS
21 Quota parte Pensioni di Invaldità liquidate dalla Legge 222 / 1984				6.273 Onere a carico GIAS
22 Pensioni delle ostetriche già iscritte all'ENPAO				11 Onere a carico GIAS
23 Quota parte spesa concessa a periodi di lavoro presso le Forze Armate alleate in Italia				1 Onere a carico GIAS
24 Assegni Temporanei ai cittadini Italiani (impadriati) dalla Libia				5 Onere a carico GIAS
25 Quota parte da pensioni in Convenzioni Internazionali (Italia / Venezuela / San Marino / Australia)				33 Onere a carico GIAS

Tabella n° 4b — Classificazione esemplificativa delle prestazioni erogate dall'INPS.

TIPOLOGIA DELLE PRESTAZIONI	PRESTAZIONI DERIVATE DA			
	CONTRIBUTI VERSATI (1)	CONTRIBUTI NON VERSATI	ASSISTENZA	
1 - Trattamenti Pensionistici (segue)				
26 Quota connessa alla copertura del disavanzo di esercizio del Fondo ex Dazieri			240	Onere a carico GIAS
27 Quota connessa alla copertura del disavanzo di esercizio del Fondo Spedizionieri Doganali			41	Onere a carico GIAS
28 Quota connessa alla copertura del disavanzo di esercizio del Fondo Genova e Trieste			118	Onere a carico GIAS
29 Quota connessa alla copertura del disavanzo di esercizio del Fondo Ferrovie Stato			4.132	Onere a carico GIAS
2 - Trattamenti per il mantenimento del salario				
1 Indennità Ordinaria di disoccupazione ai lavoratori agricoli - requisiti normali	295		139	Onere a carico della GIAS e GPT
2 Indennità Ordinaria di disoccupazione ai lavoratori agricoli - requisiti ridotti	13		7	Onere a carico della GIAS e GPT
3 Trattamento speciale di disoccupazione ai lavoratori agricoli - Legge 457 / 1972		1.292	52	Onere a carico della GIAS e GPT
4 Trattamento speciale di disoccupazione ai lavoratori agricoli - Legge 37 / 1977		828	17	Onere a carico della GIAS e GPT
5 Indennità ordinaria di disoccupazione ai lavoratori non agricoli - requisiti normali	549		274	Onere a carico della GIAS e GPT
6 Indennità ordinaria di disoccupazione ai lavoratori non agricoli - requisiti ridotti	543		267	Onere a carico della GIAS e GPT
7 prestazioni di ds in regime di convenzione Internazionale		10		Onere a carico della GPT
8 Trattamento speciale di disoccupazione ai lavoratori dell'edilizia	201		(..)	Onere a carico GIAS
9 Sussidi di disoccupazione ai soggetti impiegati in Lavori e Attività Socialmente Utili e relativi ANF			1.241	Onere a carico GIAS
10 Sussidi di disoccupazione ai soggetti non impiegati in Lavori Socialmente Utili			0	Onere a carico GIAS
11 Sussidi di disoccupazione ai soggetti impiegati in lavori di pubblica utilità e relativi ANF			159	Onere a carico GIAS
12 Sussidi di disoccupazione ai soggetti con borse di lavoro e relativi ANF			(..)	Onere a carico GIAS
13 Sussidi di disoccupazione ai soggetti impiegati in piani d'inserimento professionale			78	Onere a carico GIAS
14 Integrazioni salariali ordinarie - industria	248			Onere a carico della GPT
15 Integrazioni salariali ordinarie - Industria Ispidei	11			Onere a carico della GPT
16 Integrazioni salariali ordinarie - artigianato Ispidei	2			Onere a carico della GPT
17 Integrazioni salariali ordinarie - edilizia	219			Onere a carico della GPT
18 Integrazioni salariali straordinarie - tutti i settori esclusa agricoltura	518			Onere a carico della GPT
19 Integrazioni salariali straordinarie - rimborso alle aziende quote di Indennità di Anzianità	39		16	Onere a carico GIAS
20 Trattamento sostitutivo della retribuzione ai dipendenti da Impresa agricola	17			Onere a carico della GPT
21 Trattamenti di mobilità	1.434		41	Onere a carico GIAS

Tabella n° 4c - Classificazione esemplificativa delle prestazioni erogate dall'INPS.

TIPOLOGIA DELLE PRESTAZIONI	PRESTAZIONI DERIVATE DA				
	CONTRIBUTI VERSATI (1)	CONTRIBUTI NON VERSATI	ASSISTENZA		
3 - Trattamenti economici antitubercolari	1 Indennità giornaliera			47	Oneri a carico GIAS
	2 Indennità postamatoriale			63	Oneri a carico GIAS
	3 Assegno Straordinario Natalizio			8	Oneri a carico GIAS
	4 Assegno di cura o sostentamento			27	Oneri a carico GIAS
	5 Assegno per il Nucleo Familiare			1	Oneri a carico GIAS
4 - Trattamenti economici di Malattia e Maternità	1 Indennità di malattia - lavoratori dipendenti	2.980	81		Oneri a carico della GPT
	2 Indennità ai lavoratori donatori di sangue		195		Oneri a carico della GPT
	3 Indennità alle lavoratrici madri per i riposi giornalieri - Legge 903 / 1977			243	Oneri a carico della GIAS e GPT
	4 Indennità di Maternità - lavoratori dipendenti	2.352		1	Oneri a carico della GIAS e della Gestione CD-CM
	5 Indennità di Maternità - Colivatori Diretti, Coloni e Mezzadri	23		4	Oneri a carico della GIAS e della Gestione ART
	6 Indennità di Maternità - Artigiani	46		4	Oneri a carico della GIAS e della Gestione COM
	7 Indennità di Maternità - Esercizio attività commerciali	62			Oneri a carico della Gestione parasubordinati
	8 Indennità di malattia in caso di degenza ospedaliera - lavoratori parasubordinati			10	Oneri a carico della Gestione parasubordinati
	9 Indennità di Maternità - lavoratori parasubordinati				
5 - Trattamenti a sostegno della famiglia	1 Assegno per il Nucleo Familiare ai lavoratori dipendenti occupati e cassaintegrati	3.842		2.361	Oneri a carico della GIAS e GPT
	2 Assegno per il Nucleo Familiare ai lavoratori dipendenti disoccupati e in mobilità	206		150	Oneri a carico della GIAS e GPT
	3 Assegno per il Nucleo Familiare ai pensionati (FPLD - Dazlet - Minatori)	1.128		718	Oneri a carico della GIAS e GPT
	4 Assegno per il Nucleo Familiare ai pensionati (ENPLAS)	3		2	Oneri a carico della GIAS e GPT

Tabella n° 4d — Classificazione esemplificativa delle prestazioni erogate dall'INPS.

TIPOLOGIA DELLE PRESTAZIONI	PRESTAZIONI DERIVATE DA			ASSISTENZA
	CONTRIBUTI VERSATI (1)	CONTRIBUTI NON VERSATI		
<p><b>5 - Trattamenti a sostegno della famiglia (segue)</b></p> <p>5 Assegno per il nucleo familiare ai pensionati (oltre gestioni INPS)</p> <p>6 Trattamento di famiglia in Convenzioni Internazionali</p> <p>7 Assegni per Congedo Matrimoniale</p> <p>8 Assegni Familiari ai Coltivatori Diretti, Coloni e Mezzadri</p> <p>9 Assegno per il Nucleo Familiare ai lavoratori parasubordinati</p> <p>10 Assegno per il Nucleo Familiare erogato per conto dei Comuni</p> <p>11 Assegno per Maternità erogato per conto dei Comuni</p> <p>12 Prestazioni per l'assistenza a persone handicappate</p>	2	6 128 51	21	<p>Onere a carico delle singole Gestioni</p> <p>Onere a carico delle singole Gestioni</p> <p>Onere a carico della GPT</p> <p>Onere a carico GIAS</p> <p>Onere a carico della Gestione parasubordinati</p> <p>Onere a carico GIAS</p> <p>Onere a carico GIAS</p> <p>Onere a carico GIAS</p>
<p><b>6 - Trattamenti di fine rapporto</b></p> <p>1 Trattamenti di fine rapporto Fondo Legge 297 / 1982 - lavoratori dipendenti</p> <p>2 Indennità di buonuscita agli spedizionieri doganali</p> <p>3 Indennità di fine rapporto agli iscritti ai Fondi Esattoriali</p>	723 1 69			<p>Onere a carico della GPT</p> <p>Onere a carico della Gestione spediz doganali</p> <p>Onere a carico del Fondo esattoriai</p>
<p><b>7 - Liquidazioni in conto capitale</b></p> <p>1 Prestazioni in capitale agli iscritti al Fondo Dazleri</p> <p>2 Prestazioni in capitale agli iscritti al Fondo Volo</p> <p>3 Prestazioni in capitale agli iscritti ex Gestione Speciale Enti Soppressi</p>	19 21	(..)		<p>Onere a carico del Fondo Dazleri</p> <p>Onere a carico del Fondo Volo</p> <p>Onere a carico della Gestione speciale Enti soppressi</p>
<p><b>8 - Altri trattamenti</b></p> <p>1 Indennità di richiamo alle armi</p> <p>2 Trattamento di rimpatrio dei lavoratori extracomunitari</p> <p>3 Trattamento speciale di disoccupazione ai lavoratori italiani frontelleri in Svizzera</p> <p>4 Prestazioni economiche accessorie - prevenzione e cura dell'invaldità</p> <p>5 Indennità integrativa dell'assicurazione temporanea di gruppo per gli iscritti ai Fondi Esattoriali</p> <p>6 Altri trattamenti per assistenza pensionati/ inabili art.5 L. 22284</p>	(..) 14 14 1 4	1		<p>Onere a carico della GPT</p> <p>Onere a carico della GPT</p> <p>Onere a carico dell'apposito Fondo</p> <p>Onere a carico delle Gestioni interessate</p> <p>Onere a carico del Fondo esattoriai</p> <p>Onere a carico delle gestioni ART COMM CD-CM</p>

## NOTE

-1 contributi e coperture figurative finanziati dalla produzione e dallo Stato	
-2 L'importo comprende:	
la quota parte di ciascuna mensilità erogata quota parte	23.025
i miglioramenti pensionistici di cui all'art 11 L.54/82	1.383
la quota di pensioni del clero	12
quota parte dell'integrazione al minimo delle pensioni conseguenti alla modifica	
dei	
requisiti reddituali di cui all'art.11 c.38	
L.537/93.....	215
maggior parte delle pensioni fino al milione di cui all'art.11. Comma 5, della	
L.537/93..	463
importi delle rate di pensionamento anticipato nel periodo di	
anticipazione.....	1.690
Quota derivante da maggiore anzianità assicurativa iscritti Fondo ex Dazleri	9
(..) importo inferiore a mezzo miliardo	26.796

**DELIBERAZIONE N. 180**

**OGGETTO:** Bilancio consuntivo dell'INPS per l'esercizio 2000.

**IL CONSIGLIO DI AMMINISTRAZIONE**

(Seduta del- **3 LUG. 2001**)

**Visto** l'art. 5, del D.P.R. del 24 settembre 1997, n. 366;

**Visto** l'art. 3, comma 5, del decreto legislativo 30 giugno 1994, n. 479;

**Visto** l'art. 20, commi 4 e 5, della legge 9 marzo 1989, n. 88;

**Visti** l'art. 2, commi 4 e 5, e l'art. 13 del "Regolamento di contabilità e per l'esecuzione delle opere, delle forniture e dei servizi dell'INPS" approvato con propria deliberazione n. 628 del 13 giugno 1995;

**Vista** la propria delibera n. 163 in data 12 giugno 2001 relativa alla variazione dei residui attivi e passivi esistenti al 31 dicembre 1999;

**Considerato** che ai Comitati amministratori ed ai Comitati di vigilanza sono stati trasmessi i bilanci delle relative Gestioni o Fondi amministrati per acquisire eventuali elementi di valutazione o proposte;

**Vista** la relazione del Direttore generale;

**Tenuto conto** della necessità di istituire nuovi capitoli e di variarne altri come specificato nell'unito elenco;




Preso atto che per le spese obbligatorie si sono verificate rispetto agli stanziamenti di bilancio eccedenze d'impegno per un totale di lire 6.712.002.333.685, evidenziate per i capitoli interessati, in apposita colonna del rendiconto finanziario;

Con il voto consultivo favorevole del Direttore generale;

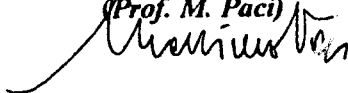
### DELIBERA

- di predisporre il progetto di bilancio consuntivo dell'INPS per l'esercizio 2000;
- di approvare, per quanto di propria competenza, il progetto di bilancio consuntivo generale finanziario - di competenza e di cassa - e di trasmetterlo, unitamente alla propria relazione, al Consiglio di Indirizzo e Vigilanza per l'approvazione definitiva di sua competenza, riservandosi di trasmettere i pareri dei Comitati amministratori e di vigilanza non appena quest'ultimi li avranno fatti pervenire.

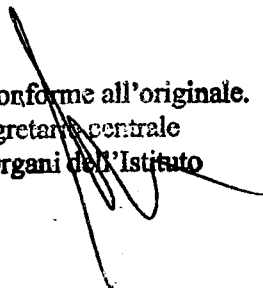
Visto :  
IL SEGRETARIO  
(Dot. U. Fumarola)



Visto :  
IL PRESIDENTE  
(Prof. M. Paci)



Per copia conforme all'originale.  
Il Segretario centrale  
degli Organi dell'Istituto



**ALLEGATO ALLA DELIBERAZIONE N. 180 DEL 3 LUG. 2001****CAPITOLI DI NUOVA ISTITUZIONE****CAPITOLI DI ENTRATA**

- Cap. 2 03 56 Contributi dello Stato a copertura degli oneri per trattamenti di integrazione salariale straordinaria a favore dei lavoratori delle imprese assoggettate ad amministrazione straordinaria - Art. 5, comma 1, della Legge n. 274/1998.
- Cap. 2 03 86 Contributi dello Stato a copertura degli oneri derivanti dalla riapertura del termine per la regolarizzazione delle posizioni assicurative dei lavoratori dipendenti licenziati per motivi politici, religiosi o sindacali - Art. 2 della Legge n. 172/1999.
- Cap. 2 03 88 Contributi dello Stato a copertura delle minori entrate derivanti dall'esonero del contributo di solidarietà di cui all'art. 9 - bis , comma 2, della Legge n. 166/1991 sulle somme versate al fondo di previdenza complementare "Fiorenzo Casella" - Art. 58, comma 11, della Legge n. 144/1999.
- Cap. 2 03 89 Contributi dello Stato a copertura degli oneri derivanti dai trattamenti di integrazione salariale straordinaria e dalle agevolazioni contributive di cui all'art. 8, commi 2 e 4, e all'art. 25, comma 9, della Legge n. 223/1991 in relazione al nuovo ordinamento dei consorzi agrari - Artt. 5 e 10 della Legge 410/1999.

## Sottocodice

- 01 per oneri derivanti dai trattamenti di integrazione salariale straordinaria di cui all'art. 5, comma 5.
- 02 per oneri derivanti dalle agevolazioni contributive di cui all'art. 8, commi 2 e 4, e all'art. 25, comma 9, della Legge 223/1991 a sostegno della ricollocazione lavorativa dei lavoratori dipendenti dei consorzi agrari.
- Cap. 4 14 12 Riscossione di crediti per anticipi d'imposta sul trattamento di fine rapporto degli iscritti al "Fondo di previdenza per gli impiegati dipendenti dai concessionari del servizio di riscossione dei tributi e delle altre entrate dello Stato e degli Enti pubblici" di cui all'art. 2, comma 1, del D.L. n. 79/1997 convertito nella Legge n. 140/1997.
- Cap. 5 18 02 Trasferimento del fondo di dotazione del soppresso Fondo pensioni del personale delle Ferrovie dello Stato S.p.A..
- Cap. 7 22 38 Recupero a carico dell'Erario del rimborso forfettario ai soggetti titolari di pensione al trattamento minimo ai sensi dell'art. 1 - bis della Legge n. 354/2000.
- Cap. 7 22 39 Recupero a carico dell'INAIL del rimborso di contributi relativi ai lavoratori agricoli (dipendenti ed autonomi).

**CAPITOLI DI SPESA**

- Cap. 1 05 50 Prestazioni economiche (indennità e connessi trattamenti di famiglia) a favore dei lavoratori dei territori della regione Campania colpiti dagli eventi meteorologici dei giorni 14, 15 e 16 dicembre 1999 - Art. 3, commi 1 e 2, dell'O.M. n. 3.036/2000.
- Cap. 1 05 51 Prestazioni economiche (indennità e connessi trattamenti di famiglia) a favore dei lavoratori dei territori delle regioni Valle d'Aosta, Piemonte, Liguria, Lombardia, Emilia-Romagna e Veneto colpiti dagli eventi alluvionali del 13 ottobre 2000 - Art. 4 dell'O.M. n. 3.090/2000 e art. 1 dell'O.M. n. 3.092/2000.
- Cap. 1 06 21 Trasferimento allo Stato dell'eccedenza del gettito del contributo per il lavoro straordinario di cui all'art. 2, comma 19, della Legge n. 549/1995 - Art. 2, comma 20, della Legge n. 549/1995.
- Cap. 1 06 79 Contributi ai datori di lavoro e alle società di fornitura di lavoro temporaneo a sostegno della ricollocazione lavorativa dei lavoratori impegnati in lavori socialmente utili ai sensi dell'art. 7, commi 1, 4 e 12, del D. Lgs. n. 81/2000.
- Cap. 1 10 12 Spese derivanti dal riconoscimento alla G.E.T.I. S.p.A. del corrispettivo per la mancata utilizzazione degli stabilimenti termali nel periodo 14 luglio - 31 dicembre 1999.

- Cap. 3 17 04 Rimborso allo Stato delle anticipazioni ricevute dal soppresso Fondo pensioni del personale delle Ferrovie dello Stato S.p.A..
- Cap. 4 21 38 Rimborso forfettario ai soggetti titolari di pensione al trattamento minimo ai sensi dell'art. 1 - bis della Legge n. 354/2000 effettuato per conto dell'Erario.
- Cap. 4 21 39 Rimborso di contributi relativi ai lavoratori agricoli (dipendenti ed autonomi) effettuato per conto dell'INAIL.

#### **CAPITOLI DI ENTRATA CON AGGIUNTA DI SOTTOCODICE**

- Cap. 2 03 34 Contributi dello Stato a copertura degli oneri per l'assistenza a portatori di handicap di cui all'art. 33 della Legge n. 104/1992 e successive modificazioni ed integrazioni - Art. 42, comma sesto, lett. o), della Legge n. 104/1992 e Art. 21 della Legge n. 53/2000.

#### Sottocodice

- 01 per oneri di cui all'art. 33 della Legge n. 104/1992.
- 02 per oneri di cui agli artt. 19 e 20 della Legge n. 53/2000.

Cap. 2 03 61 Contributi e rimborsi dello Stato da porre a carico del Fondo per l'occupazione di cui all'art. 1 del D. L. n. 148/1993 convertito nella Legge n. 236/1993.

Sottocodice

25 per oneri derivanti dagli incentivi ai datori di lavoro e alle società di fornitura di lavoro temporaneo a sostegno della ricollocazione lavorativa dei lavoratori impegnati in lavori socialmente utili ai sensi dell'art. 7, commi 1, 4 e 12, del D. Lgs. n. 81/2000.

Cap. 2 03 63 Contributi e rimborsi dello Stato a copertura degli oneri derivanti da provvidenze varie concesse a seguito di eventi calamitosi.

Sottocodice


29 per provvidenze (indennità e relativi assegni per il nucleo familiare) ai lavoratori dei territori della regione Campania colpiti dagli eventi meteorologici dei giorni 14, 15 e 16 dicembre 1999 - Art. 3, comma 5, dell'O.M. n. 3.036/2000.

30 per provvidenze (indennità e relativi assegni per il nucleo familiare) ai lavoratori dei territori delle regioni Valle d'Aosta, Piemonte, Liguria, Lombardia, Emilia-Romagna e Veneto colpiti dagli eventi alluvionali del 13 ottobre 2000 - Art. 7 dell'O.M. n. 3.090/2000 e art. 1 dell'O.M. n. 3.092/2000.

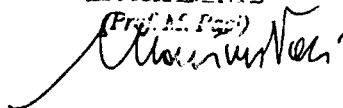
**CAPITOLI VARIATI NEL SOTTOCODICE****CAPITOLI DI ENTRATA**

- Cap. 2 03 61 Contributi e rimborsi dello Stato da porre a carico del Fondo per l'occupazione di cui all'art. 1 del D. L. n. 148/1993 convertito nella Legge n. 236/1993.
- 17 per oneri derivanti dalla proroga dei trattamenti di integrazione salariale straordinaria, dei trattamenti speciali di disoccupazione edile e della indennità di mobilità di cui all'art. 45, comma 10 e comma 17, lett. e), f) e g), della Legge n. 144/1999.

Visto  
IL SEGRETARIO  
(D. U. Funariola)



Visto  
IL PRESIDENTE  
(Prof. M. Papp)



**RENDICONTI GENERALI DELL'INPS  
ANNO 2000**

**RELAZIONE**





**I N D I C E****PARTE PRIMA****I RISULTATI ACCERTATI PER IL 2000**

- |  |      |    |
|--|------|----|
| 1. La sintesi dei risultati accertati per il 2000  | pag. | 61 |
| 2. I risultati delle gestioni e fondi amministrati | pag. | 67 |

**PARTE SECONDA****L'ANDAMENTO DELLA SPESA PENSIONISTICA  
E DEGLI ONERI NON PREVIDENZIALI**

- |  |      |    |
|--|------|----|
| 1 L'andamento della spesa pensionistica                                  | pag. | 75 |
| 1.1. Il movimento delle pensioni dell'anno 2000                          |      |    |
| 1.2. Le nuove pensioni liquidate   |      |    |
| 1.3. Le pensioni in essere ricostituite                                  |      |    |
| 1.4. Le pensioni vigenti alla fine del 2000                              |      |    |
| 1.5. L'andamento della spesa pensionistica                               |      |    |
| 1.6. L'andamento del numero degli iscritti                               |      |    |
| 2 L'andamento degli oneri non previdenziali                              | pag. | 94 |
| 2.1. Premessa  |      |    |
| 2.2. Gli oneri non previdenziali   |      |    |
| 2.3. La copertura degli oneri e i trasferimenti dal bilancio dello Stato |      |    |

**PARTE TERZA****IL QUADRO NORMATIVO E L'ANDAMENTO  
DELL'ECONOMIA ITALIANA NEL 2000**

- |  |      |     |
|--|------|-----|
| 1 I principali provvedimenti normativi   | pag. | 101 |
| 2 I nuovi compiti affidati all'Inps  | pag. | 105 |
| 3 La soppressione dei fondi speciali degli elettrici dei telefonici  | pag. | 108 |
| 4 Le modifiche normative al Fondo di previdenza del Clero  | pag. | 109 |
| 5 L'armonizzazione delle aliquote contributive a carico dei datori e dei lavoratori addetti ai pubblici servizi di trasporto | pag. | 110 |

6	L'utilizzazione dell'avanzo patrimoniale al 31 dicembre 1998 del Fondo esattoriale	pag.	110
7	La soppressione dei fondi speciali di previdenza INA	pag.	111
8	La perequazione automatica delle pensioni	pag.	111
9	La determinazione del tasso degli interessi di dilazione e di differimento	pag.	112
10	Le modifiche normative in materia di imposte sui redditi delle persone fisiche (Irpef)	pag.	113
11	La ripartizione tra le gestioni del contributo dello Stato per l'anno 2000 a copertura di ciascuna mensilità di pensione erogata	pag.	115
12	L'andamento dell'economia italiana nel 2000	pag.	117

#### **PARTE QUARTA**

##### **LE SPESE DI FUNZIONAMENTO E I COSTI DI GESTIONE**

1	Le spese di funzionamento	pag.	129
2	I costi di gestione	pag.	129
	2.1. Premessa		
	2.2. Gli impegni finanziari		
	2.3. I costi economici lordi		
	2.4. I costi economici netti		

#### **PARTE QUINTA**

##### **I CRITERI D'IMPOSTAZIONE DEL RENDICONTO E LA DEFINIZIONE DEI VALORI DI BILANCIO**

1	I criteri d'impostazione del rendiconto	pag.	139
2	La definizione dei valori di bilancio	pag.	139
	2.1. L'acquisizione e la specificazione contabile dei saldi delle denunce rendiconto		
	2.2. L'acquisizione e la specificazione contabile dei pagamenti relativi a rate di pensioni		
	2.3. La svalutazione dei crediti contributivi		
	2.4. La valutazione delle partite non aventi natura finanziaria		
3	La definizione dei rapporti finanziari con le gestioni amministrative	pag.	144

**PARTE SESTA****LA GESTIONE FINANZIARIA**

1	Il riaccertamento dei residui attivi e passivi	pag.	145
1.1.	Il riaccertamento dei residui a norma dell'art. 9 del Regolamento di contabilità		
1.2.	L'iscrizione dei residui attivi e passivi provenienti dal cessato Fondo pensioni della Ferrovie dello Stato SpA		
2	I flussi potenziali delle entrate e delle spese	pag.	146
3	La Situazione amministrativa	pag.	147
4	La Gestione finanziaria di competenza	pag.	153
4.1.	Gli apporti della produzione		
4.2.	I trasferimenti attivi e gli apporti dello Stato		
4.3.	Le prestazioni istituzionali		
4.4.	I trasferimenti passivi		
4.5.	I redditi e i proventi patrimoniali e gli oneri finanziari		
4.6.	Le entrate e le spese per partite di giro		
5	La Gestione finanziaria di cassa	pag.	167
5.1.	Il differenziale di cassa e la copertura		

**PARTE SETTIMA****LA GESTIONE ECONOMICO-PATRIMONIALE**

1	Il Conto economico generale	pag.	173
2	La Situazione patrimoniale generale	pag.	173
2.1.	Le Attività		
2.2.	Le Passività		



**PARTE PRIMA**  
**I RISULTATI ACCERTATI PER IL 2000**

**1. LA SINTESI DEI RISULTATI ACCERTATI PER IL 2000**

I risultati fondamentali accertati per il 2000 (cfr. *Tabella n. 1.1.*) che emergono dal bilancio consuntivo predisposto ed approvato dal Consiglio di amministrazione, si riassumono nei valori di seguito indicati.

**BILANCIO CONSUNTIVO DELL'INPS**  
in miliardi di lire

<b>A G G R E G A T I</b>	<b>Consuntivo ANNO 2000 1</b>	<b>Consuntivo ANNO 1999 2</b>	<b>Variazioni Assolute 2000 / 1999 3 (1 - 2)</b>
<b>1. RISULTATO ECONOMICO DI ESERCIZIO (1)</b> * Risultato Gestioni previdenziali	<b>+ 152</b> + 152	<b>- 1.162</b> - 1.162	<b>+ 1.314</b> + 1.314
<b>2. SITUAZIONE PATRIMONIALE NETTA (1) (2) (3)</b> * Avanzo Gestioni previdenziali (3)	<b>+ 23.055</b> + 23.055	<b>+ 22.902</b> + 22.902	<b>+ 153</b> + 153
<b>3. GESTIONE FINANZIARIA DI COMPETENZA</b> * Risultato di parte corrente * Risultato complessivo (4)	<b>+ 2.987</b> <b>+ 2.571</b>	<b>+ 2.773</b> <b>+ 2.560</b>	<b>+ 214</b> <b>+ 11</b>
<b>4. DIFFERENZIALE DI CASSA NETTO</b>	<b>- 6.088</b>	<b>+ 1.323</b>	<b>- 7.411</b>
<b>5. APPORTI COMPLESSIVI DELLO STATO</b> (in termini finanziari di cassa)	<b>105.835</b>	<b>90.097</b>	<b>+ 15.738</b>
* Trasferimenti di bilancio	99.696	91.152	+ 8.544
* Anticipazioni della Tesoreria	1.754	496	+ 1.258
* Anticipazioni alle Gestioni previdenziali	4.385	- 1.551	+ 5.936

- (1) La "Gestione degli interventi dello Stato" e la "Gestione degli invalidi civili" presentano il Conto economico e la Situazione patrimoniale in pareggio.
- (2) La Situazione patrimoniale netta al 31 dicembre 1999 tiene conto della trasformazione in trasferimenti definitivi dal bilancio dello Stato di 160.821 mld. di anticipazioni di Tesoreria concesse dallo Stato all'Inps fino al 31 dicembre 1997 (Art. 35 della legge 23 dicembre 1998, n. 448).
- (3) La Situazione patrimoniale netta al 31 dicembre 2000 comprende l'avanzo patrimoniale di 1,2 mld. del soppresso Fondo pensioni del personale della Ferrovie dello Stato SpA (Fondo trasferito all'Inps dall'anno 2000).
- (4) Il risultato dell'anno 1999 è indicato al netto di 160.821 mld. relativi al ripianamento dello Stato di oneri non previdenziali pregressi (cfr. nota 2).

**Tabella n. 1.1. - I.N.P.S. - ANDAMENTO DELLA GESTIONE GENERALE**  
*In miliardi di lire*

AGGREGATI	1996	1997	1998	1999	2000			Variazioni bilancio consuntivo 2000			
	Bilancio consuntivo	Bilancio consuntivo	Bilancio consuntivo	Bilancio consuntivo	Previsioni aggiornate	Bilancio consuntivo	Variazioni assolute consuntive 1999 su 1998	su previsioni originarie 2000	su previsioni aggiornate 2000	su bilancio consuntivo 1999	
<b>GESTIONE ECONOMICO-PATRIMONIALE</b>											
1. Risultato economico di esercizio	-16.203	-20.601	-5.618	-1.162	-10.315	-1.027	152	4.456	10.467	1.179	1.314
2. Situazione patrimoniale netta al 31.12. (1)	-79.029	-99.552	-105.144	22.902	4.236	21.876	23.055	128.046	18.819	1.179	153
<b>GESTIONE FINANZIARIA DI COMPETENZA</b>											
1. Avanzo, Disavanzo (-), di parte corrente	-11.630	-17.751	4.712	2.773	-11.920	-3.929	2.987	-1.939	14.907	6.916	214
2. Avanzo, Disavanzo (-), complessivo	-12.108	-18.117	4.999	163.381	-12.142	-4.404	2.571	158.382	14.713	6.975	-160.810
<b>GESTIONE FINANZIARIA DI CASSA</b>											
1. Anticipazioni di cassa	17.591	22.022	2.250	-1.055	10.108	6.811	6.139	-3.305	-3.969	-672	7.194
2. Apporti complessivi dello Stato (2)	75.132	84.876	86.344	90.097	102.860	104.099	105.835	9.753	2.975	1.736	15.738

(1) La situazione patrimoniale netta al 31 dicembre è indicata:

\* al 31 dicembre 1997: al netto di 78 mid. relativi alla consistenza del fondo di riserva della Gestione disoccupazione frontalieri.

\* al 31 dicembre 1998: al netto di 26 mid. relativi all'avanzo patrimoniale del soppresso Fondo previdenziale ed assistenziale di cui ai addizionali doganali.

\* al 31 dicembre 1999: al netto di 129.208 mid. relativi alla trasformazione in trasferimenti definitivi del bilancio dello Stato delle anticipazioni di Tesoreria usufruite dall'INPS fino al 31 dicembre 1997 a copertura di esatti non previdenziali.

\* al 31 dicembre 2000: al netto di 1 mid. relativo all'avanzo patrimoniale del soppresso Fondo pensioni del personale delle Ferrovie dello Stato.

(2) Trasferimenti di bilancio e anticipazioni di cassa.

**La gestione dell'anno 2000, così come quella dell'anno 1999, è risultata positiva considerato che i risultati accertati:**

- **si collocano, avuto riguardo all'economia nazionale, in quadro macroeconomico che ha evidenziato:**
  - **una crescita reale del PIL del 2,9% (+1,7% nel 1999);**
  - **una crescita delle retribuzioni contrattuali per dipendente per l'intera economia del 3,1% (+2,4% nel 1999);**
  - **una crescita dell'occupazione (espressa in unità standard di lavoro) dell'1,5% sia nel complesso (342.800 unità in più rispetto al 1999) che nel lavoro dipendente (249.200 unità in più rispetto al 1999);**
  - **un tasso di disoccupazione del 10,6% (11,4% nel 1999);**
  - **sono stati conseguiti nonostante, avuto riguardo alla gestione finanziaria di cassa, che nell'anno 2000 non sono state realizzate riscossioni (previste dal bilancio di previsione) per 9.540 mld., riferite per:**
    - 9.295 mld. a riscossioni per l'operazione di cartolarizzazione e cessione dei crediti contributivi che non è stata effettuata;
    - 245 mld. a riscossioni per l'alienazione di immobili da reddito; a fronte di 300 mld. di riscossioni inizialmente previste ne sono state realizzate 55 mld.
- E' comunque da sottolineare che - nonostante le predette mancate riscossioni - il fabbisogno netto di cassa dell'anno 2000 è stato accertato in 6.088 mld. con un miglioramento di 4.020 mld. rispetto al fabbisogno di 10.108 mld. delle previsioni iniziali;
- **evidenziano sostanziali miglioramenti sia rispetto al bilancio di previsione che al bilancio di previsione aggiornato, approvati dal Consiglio d'indirizzo e vigilanza (cfr. Tabella n. 1.1.).**

**Le prime indicazioni ricavabili dai risultati accertati evidenziano che rispetto al 1999:**

**a) per la GESTIONE ECONOMICO-PATRIMONIALE**

- **l'avanzo economico di esercizio, accertato in 152 mld., registra un incremento di 1.314 mld. riferibile per:**
  - 213 mld. al miglioramento nel saldo delle partite finanziarie di parte corrente: differenza tra 15.040 mld. di maggiori accertamenti e 14.827 mld. di maggiori impegni;
  - 1.101 mld. al miglioramento nel saldo delle partite economiche non aventi natura finanziaria, quale somma di 631 mld. di maggiori proventi e 470 mld. di minori oneri.



- Avuto riguardo alle partite finanziarie di parte corrente:
  - i maggiori accertamenti netti (+15.040 mld.) riguardano: le entrate contributive (+5.811 mld.), i trasferimenti dal bilancio dello Stato (+10.013 mld.), i trasferimenti da parte di altri enti del settore pubblico (-159 mld.) e le entrate correnti (-625 mld.);
  - i maggiori impegni netti (+14.827 mld.) riguardano: le prestazioni pensionistiche (+13.713 mld.), le prestazioni temporanee economiche (+728 mld.), i trasferimenti passivi (-542 mld.) e le altre spese correnti (+928 mld.).
- la situazione patrimoniale netta alla fine del 2000, accertata in un avanzo di 23.055 mld., registra un incremento di 153 mld. quale somma dell'avanzo di esercizio (152 mld.) e dell'avanzo patrimoniale del soppresso Fondo pensioni del personale della Ferrovie dello Stato Spa trasferito all'Inps (1,2 mld.);

**b) per la GESTIONE FINANZIARIA DI COMPETENZA**

- l'avanzo complessivo, accertato in 2.571 mld. registra un incremento di 11 mld. ove si escluda dall'avanzo del 1999 l'apporto straordinario dello Stato di 160.821 mld. a copertura di oneri non previdenziali progressi;
- l'avanzo di parte corrente, accertato in 2.987 mld., registra un incremento di 214 mld.;

**c) per la GESTIONE FINANZIARIA DI CASSA**

- il fabbisogno netto accertato in 6.088 mld., registra un incremento di 7.411 mld.. Alla copertura del differenziale dell'anno 2000 si è provveduto mediante ricorso alle anticipazioni di cassa (6.139 mld. nel complesso) riferite per 1.754 mld. alle anticipazioni della Tesoreria e per 4.385 mld. alle anticipazioni dello Stato alle gestioni previdenziali.

Considerato che le anticipazioni (6.139 mld.) sono risultate superiori al fabbisogno (6.088 mld.), il maggior apporto di 51 mld. ha incrementato le giacenze di cassa dell'Istituto alla fine del 2000;

- gli apporti complessivi dello Stato, accertati in 105.835 mld., registrano un incremento netto di 15.738 mld. per effetto di 7.194 mld. di maggiori anticipazioni di cassa (somma di 1.258 mld. di maggiori anticipazioni della tesoreria e di 5.936 mld. di maggiori anticipazioni dello Stato per la copertura del fabbisogno finanziario delle gestioni previdenziali) e di 8.544 mld. di maggiori trasferimenti di bilancio a copertura di oneri non previdenziali;

**d) per la SITUAZIONE AMMINISTRATIVA**

- l'avanzo di amministrazione alla fine del 2000, accertato in 40.729 mld. registra un incremento di 913 mld.

13/12

\* \* \*

**Nell'anno 2000 la gestione dell'Inps è stata influenzata dagli effetti di varie situazioni.** Conseguentemente i risultati hanno, tra l'altro, risentito:

- **delle maggiori entrate contributive nette** che sono derivate:
  - dalla crescita dell'occupazione;
  - dalla lotta all'evasione e all'elusione contributiva;
  - dalle modifiche della misura di alcune aliquote contributive, di cui più avanti si riferisce in merito all'evoluzione del quadro normativo;
- **dell'integrale copertura con trasferimenti dal bilancio dello Stato degli oneri non previdenziali** a carico della "Gestione degli interventi assistenziali e di sostegno alle gestioni previdenziali".

In particolare il maggior apporto dello Stato disposto dall'art. 35, comma 1, della legge 23 dicembre 1999, n. 488 (*legge finanziaria 2000*) è complessivamente risultato di 618 mld. ed è conseguente alla rivalutazione dei trasferimenti di bilancio a copertura di ciascuna mensilità di pensione erogata dalle gestioni previdenziali interessate (+495 mld.) e a parziale copertura degli oneri delle pensioni d'invalidità aventi decorrenza anteriore all'entrata in vigore della legge 222/1984 (+123 mld.).

- **dell'andamento delle pensioni:** nuove liquidazioni, ricostituzione delle pensioni in essere, eliminazioni.

Anche nel 2000 l'andamento della spesa per pensioni ha risentito dell'applicazione della legge 23 dicembre 1998, n. 449, che ha dettato norme più restrittive in materia di pensioni di anzianità rispetto a quelle fissate dalla legge 8 agosto 1995, n. 335, di riforma del sistema pensionistico;

- **dell'onere per perequazione automatica** corrispondente ad una rivalutazione dei trattamenti pensionistici vigenti alla data del 31 dicembre 1999 in misura pari all'1,6% (*decreto del Ministro del tesoro del bilancio e della programmazione economica di concerto con il Ministro del lavoro e della previdenza sociale del 20 novembre 2000*);
- **dell'andamento delle spese di funzionamento** che, in termini finanziari, sono risultate di 5.318 mld. con:
  - un decremento dello 0,8% (-41 mld. in valore assoluto) rispetto a 5.359 mld. delle previsioni originarie. In particolare, a fronte di un aumento del 2,8% delle spese obbligatorie, le spese non aventi natura obbligatoria sono diminuite del 14,0%;
  - una diminuzione del 6,4% rispetto al 1999, ove si escludano dall'anno 2000 le spese per i servizi svolti dai CAF (301 mld.) e per il pagamento delle pensioni del Fondo pensioni delle Ferrovie dello Stato Spa (28 mld.), spese non presenti nel 1999.

Una ulteriore sintetica considerazione merita l'andamento dei principali aggregati del bilancio che hanno concorso alla formazione dei risultati dell'anno 2000.

Sul piano delle entrate gli "apporti della produzione" hanno assicurato un **gettito contributivo** - al netto dei contributi accertati per conto dello Stato e del Servizio sanitario nazionale - di **170.756 mld. con un incremento del 3,8%** (+6.272 mld. in valore assoluto) rispetto a 164.484 mld. del 1999. Tale **incremento è connesso**, tra l'altro:

- all'andamento della massa salariale e reddituale imponibile e del numero degli iscritti. In particolare il numero degli iscritti alle principali gestioni pensionistiche presenta **nel complesso delle gestioni, una crescita del 2,1%** (17.964.347 iscritti nel 2000 rispetto a 17.592.580 iscritti del 1999, con un **incremento di 371.767 iscritti**);
- alle azioni di lotta all'evasione e al lavoro nero che nel 2000 si sono concretizzate nell'accertamento di **1.495 mld. di contributi evasi accertati** (di cui il **74,8%**, pari a **1.102 mld. riferiti a lavoro nero**) nei confronti di 82.843 aziende con lavoratori dipendenti e lavoratori autonomi ispezionati e di 118.319 lavoratori in posizione irregolare di cui 101.574 completamente sconosciuti all'Inps.

I "trasferimenti dal bilancio dello Stato" a copertura di oneri non previdenziali sono stati **complessivamente iscritti in 101.909 mld. con un incremento di 10.013 mld.** rispetto a 91.896 mld. del 1999. Avuto riguardo alla destinazione si riferiscono per:

- 84.638 mld. alla copertura degli oneri a carico della "Gestione degli interventi assistenziali e di sostegno alle gestioni previdenziali" (75.796 mld. nel 1999), di cui 4.253 mld. destinati alla copertura degli oneri del Fondo speciale per i trattamenti pensionistici a favore del personale della Ferrovie Stato Spa (*fondo istituito a partire dal 1° aprile 2000*);
- 17.271 mld. alla copertura degli oneri per l'erogazione delle prestazioni, assegni ed indennità agli invalidi civili (16.100 mld. nel 1999).

Sul piano delle uscite le "prestazioni istituzionali" hanno comportato una **spesa di 264.841 mld.** costituita da 242.179 mld. di prestazioni pensionistiche e 22.662 mld. di prestazioni temporanee.

In particolare la "spesa per pensioni" - al netto di 5.771 mld. di oneri del Fondo pensioni del personale della Ferrovie dello Stato Spa (*fondo istituito in senso all'Inps dall'anno 2000*) presenta, rispetto al 1999, una **crescita di 7.942 mld.** riferita per:

- 5.752 mld. alle pensioni delle gestioni previdenziali (**+2,8%**);
- 563 mld. alle pensioni sociali e assegni sociali (**+13,3%**);
- 1.627 mld. alle pensioni degli invalidi civili (**+10,3%**).

## 2. I RISULTATI DELLE GESTIONI E FONDI AMMINISTRATI

Alla formazione dell'avanzo economico dell'esercizio 2000 dell'Istituto, accertato in 152 mld. (cfr. Tabella n. 1.2.), concorre, in presenza del pareggio della "Gestione degli interventi assistenziali e di sostegno alle gestioni previdenziali" e della "Gestione degli invalidi civili", l'avanzo netto delle Gestioni previdenziali, complessivamente considerate, quale differenza tra 16.962 mld. di avanzi economici e 16.810 mld. di disavanzi economici.

Alla formazione dell'avanzo patrimoniale netto dell'Istituto alla fine del 2000, accertato in 23.055 mld. (cfr. Tabella n. 1.2.), concorre, in presenza del pareggio della situazione patrimoniale della "Gestione degli interventi assistenziali e di sostegno alle gestioni previdenziali" e della "Gestione degli invalidi civili", l'avanzo patrimoniale netto delle Gestioni previdenziali, complessivamente considerate, quale differenza tra 284.867 mld. di avanzi patrimoniali netti e 261.812 mld. di deficit patrimoniali netti.

Con riferimento ai risultati delle gestioni e fondi amministrati, si evidenzia che per il Comparto dei fondi dei lavoratori dipendenti (cfr. Tabella n. 1.3.) è stato accertato un avanzo economico netto di esercizio di 926 mld. quale differenza tra:

- 10.025 mld. di avanzo della Gestione prestazioni temporanee ai lavoratori dipendenti;
- 9.099 mld. di disavanzo complessivo netto del Fondo pensioni lavoratori dipendenti (-7.357 mld.) e delle separate contabilità dei soppressi Fondi Trasporti (-1.656 mld.), Elettrici (-532 mld.) e Telefonici (+446 mld.).

Al 31 dicembre 2000 il comparto evidenzia un avanzo patrimoniale netto in 25.675 mld., quale differenza tra:

- 237.645 mld. di avanzo della Gestione prestazioni temporanee ai lavoratori dipendenti;
- 211.970 mld. di deficit complessivo netto del Fondo pensioni lavoratori dipendenti (-199.470 mld.) e delle separate contabilità dei soppressi Fondi Trasporti (-9.024 mld.), Elettrici (-9.747 mld.) e Telefonici (+6.271 mld.).

Per le altre gestioni amministrare che presentano disavanzi di esercizio si evidenzia:

- il disavanzo di 5.505 mld. della Gestione dei contributi e delle prestazioni previdenziali dei coltivatori diretti, coloni e mezzadri, che consolida il deficit patrimoniale in 47.249 mld.;

- il disavanzo di 2.147 mld. della **Gestione dei contributi e delle prestazioni previdenziali degli artigiani** che rimmensiona l'avanzo patrimoniale in 5.530 mld.;
- il disavanzo di 44 mld. della **Gestione speciale dei minatori** che consolida il deficit patrimoniale netto in 490 mld.;
- il disavanzo di 4 mld. dell'**Assicurazione facoltativa per l'invalidità e la vecchiaia** che consolida il deficit patrimoniale netto in 42 mld.;
- il disavanzo di 11 mld. del **Fondo per l'erogazione di trattamenti previdenziali vari** che consolida il deficit patrimoniale netto in 152 mld.

Tabella n. 1.2. - ANDAMENTO ECONOMICO-PATRIMONIALE DELLE GESTIONI AMMINISTRATE  
in miliardi di lire

GESTIONI E FONDI	RENDICONTO 1998				RENDICONTO 1999				RENDICONTO 2000			
	Situazione patrimoniale al 1.1.1998	Risultato economico di esercizio	Avanzo spedizionieri doganali	Situazione patrimoniale al 31.12.1998	Risultato economico di esercizio	Oneri pregressi a carico OIAS	Trasformaz anticipazioni tesoreria	Situazione patrimoniale al 31.12.1999	Risultato economico di esercizio	Netto patrimoniale Esercizio	Netto patrimoniale PFSS	Situazione patrimoniale al 31.12.2000
<b>Gestioni pensionistiche A.G.O.</b>												
(1)	-175.416,5	-13.182,9		-188.599,4	-10.881,6			-189.480,9	-9.099,2	-3.389,7		-211.869,9
* FONDO PENSIONI LAVORATORI DIPENDENTI	3.307,8	568,1		3.875,9	392,9			4.268,8	539,1			4.807,9
* GESTIONE ENTI PUBBLICI CREDITIZI	-94.825,1	-3.802,3		-98.627,4	-4.012,1			-101.744,3	-5.505,1			-107.249,4
* GESTIONE COLTIVATORI DIRETTI, MEZZADRI E COLONI	8.639,4	-1.183,1		7.456,3	221,0	60.895,2		7.877,3	-2.147,1			5.630,2
* GESTIONE ARTIGIANI	15.212,6	911,1		16.123,8	1.500,9			17.824,7	246,1			17.870,8
* GESTIONE COMMERCIANTI	3.989,8	3.376,1		7.365,9	3.931,6			11.297,5	4.642,6			15.940,1
* GESTIONE PARASUBORDINATI												
<b>Gestioni pensionistiche sostitutive A.G.O.</b>												
(3)	0,0	0,0		0,0	0,0			0,0	0,0			0,0
* FONDO DAZIERI	3.805,2	1.210,0		5.015,3	809,9			6.825,2				7.635,1
* FONDO TELEFONICI	-5.533,7	-1.760,2		-7.294,0	-1.921,0			-9.214,9				-10.135,9
(4)	324,8	13,8		338,6	-108,8			229,8	51,4			281,2
* FONDO VOLO	0,0	0,0	25,9	25,9	0,0			25,9	0,0			25,9
* FONDO SPEDIZIONIERI DOGANALI												
(5)												
* FONDO FERROVIE STATO Spa												
(6)												
<b>Gestioni pensionistiche integrative A.G.O.</b>												
(7)	-386,7	-40,4		-407,0	-39,8			-445,9	-44,4			-490,3
* GESTIONE MINATORI	131,1	16,3		149,3	13,1			162,4	12,0			174,4
* FONDO GAS	1.838,1	81,7		1.919,8	95,7			2.016,5	72,0			2.087,5
* FONDO ESATTORIALI	0,0	0,0		0,0	0,0			0,0	0,0			0,0
* GESTIONE TRATTAMENTI DISCIOLTI	0,0	0,0		0,0	0,0			0,0	0,0			0,0
* FONDO PERSONALE PORTI GENOVA E TRIESTE												
<b>Gestioni pensionistiche minori</b>												
(8)	5,7	0,3		6,0	0,2			6,2	0,1			6,3
* FONDO PREVIDENZA ISCRIZIONI COLLETTIVE	0,0	0,0		0,0	0,0			0,0	0,0			0,0
* FONDO PREVIDENZA PERSONE CHE SVOLGONO LAVORI DI CURA NON RETRIBUITI	-2.633,7	-216,0		-2.851,7	-246,0			-3.097,7	1.188,7			-1.909,0
(9)	-34,9	-1,0		-35,9	-2,6			-38,5	-3,7			-42,2
* ASSICURAZIONE FACOLTATIVA INVALIDITA' E VECCHIAIA	-120,4	-10,7		-131,1	-9,7			-140,7	-11,1			-151,8
* FONDO EROGAZIONE TRATTAMENTI PREVIDENZIALI VARI												
<b>da riportare</b>												
	-241.676,4	-14.019,1	25,9	-255.669,7	-10.255,0	60.895,2	0,0	-205.029,5	-10.050,6	0,0	1,2	-215.066,9

segue: Tabella n. 1.2. - ANDAMENTO ECONOMICO-PATRIMONIALE DELLE GESTIONI AMMINISTRATE  
in miliardi di lire

GESTIONI E FONDI	RENDICONTO 1998					RENDICONTO 1999					RENDICONTO 2000				
	Situazione patrimoniale al 1.1.1998	Risultato economico di esercizio	Avanzo speditori/doganali	Situazione patrimoniale al 31.12.1998	Risultato economico di esercizio	Oneri programmati carico GIAS	Trasformaz. partecipazioni	Situazione patrimoniale al 31.12.1999	Risultato economico di esercizio	Netto patrimoniale Elettrodef.	Netto patrimoniale FFSS	Situazione patrimoniale al 31.12.2000			
<b>riporto</b>	-241.676,4	-1.4.019,1	25,9	-255.669,7	-10.255,0	60.895,2	0,0	-205.029,5	-10.058,6	0,0	1,2	-215.069,9			
<b>Gestioni trattamenti economici tamponine</b>															
* GESTIONE PRESTAZIONI TEMPORANEE LAVORATORI	210.201,8	8.326,0		218.527,9	9.091,8			227.619,8	10.025,4			237.645,0			
* GESTIONE TRATTAM. DISOCCUPAZIONE FRONTALIERI	186,2	73,0		259,3	-0,4			258,8	181,7			440,9			
* FONDO SOLIDARIETA' SOSTEGNO REDDITO PERSONALE IMPRESE CREDITO COOPERATIVO									0,0			0,0			
* FONDO SOLIDARIETA' SOSTEGNO REDDITO PERSONALE IMPRESE CREDITO									0,7			0,7			
* FONDO SOLIDARIETA' PERSONALE GIA' DIPENDENTE IMPRESE DI ASSICURAZIONI POSTE IN LIQUIDAZIONE COATTA AMMINISTRATIVA									0,0			0,0			
<b>COMPLESSO GESTIONI PREVIDENZIALI</b>	-31.288,4	-5.620,1	25,9	-36.887,5	-1.163,7	60.895,2	0,0	22.849,9	149,2	0,0	1,2	22.999,3			
<b>Gestioni interventi a carico dello Stato</b>															
* GESTIONE INTERVENTI ASSISTENZIALI E SOSTEGNO	-68.313,2	0,0		-68.313,2	0,0	-92.507,9	160.821,1	0,0	0,0			0,0			
* GESTIONE EROGAZIONI PRESTAZIONI INVALIDI CIVILI	0,0	0,0		0,0	0,0			0,0	0,0			0,0			
<b>Gestioni per le attività per conto terzi</b>															
* Riscossione CONTRIBUTI S.N. - STATO	0,0	0,0		0,0	0,0			0,0	0,0			0,0			
* Riscossione CONTRIBUTI MALATTIA FINO 31.12.79	0,0	0,0		0,0	0,0			0,0	0,0			0,0			
* Riscossione CONTRIBUTI S.N. REGIONI	0,0	0,0		0,0	0,0			0,0	0,0			0,0			
* Riscossione CONTRIBUTI EX GESCAL	0,0	0,0		0,0	0,0			0,0	0,0			0,0			
* Riscossione CONTRIBUTI EX ENAOI	0,0	0,0		0,0	0,0			0,0	0,0			0,0			
* Riscossione CONTRIBUTI ASILI NIDO	0,0	0,0		0,0	0,0			0,0	0,0			0,0			
* Riscossione CONTRIBUTI FONDO ROTAZIONE	0,0	0,0		0,0	0,0			0,0	0,0			0,0			
<b>Altre gestioni</b>															
* REGOLAZIONE RAPPORTI DEBITORI VERSO STATO	0,0	0,0		0,0	0,0			0,0	0,0			0,0			
* GESTIONE PROVVISORIA EX S.C.A.U.	49,3	2,2		51,5				51,5	2,7			54,2			
<b>Complesso I.N.P.S.</b>	-99.552,3	-5.617,8	25,9	-105.144,2	-1.161,7	31.612,7	160.821,1	22.852,5	151,9	0,0	1,2	23.055,6			

Il dettaglio della nota è riportato a pagina successiva.

## DETTAGLIO DELLE NOTE

- (1) Compresi i fondi soppressi che sono stati inglobati, con separata evidenza contabile, nel Fondo pensioni lavoratori dipendenti:  
 \* Fondo Trasporti a partire dal 1° gennaio 1996 - Decreto legislativo 29 giugno 1995, n. 414;  
 \* Fondo Telefonici e Fondo elettrici a partire dal 1° gennaio 2000 - Art. 41, legge 23 dicembre 1999, n. 488.
- (2) La Gestione Commercianti comprende la separata contabilità del Fondo per la razionalizzazione della rete commerciale istituita dal 1° gennaio 1996 - Art. 1, decreto legislativo 28 marzo 1996, n. 207.
- (3) Il Fondo telefonici a decorrere dal 1° gennaio 2000 è stato soppresso ed inglobato, con separata evidenza contabile, nel Fondo pensioni lavoratori dipendenti - Art. 41, legge 23 dicembre 1999, n. 488.
- (4) Il Fondo elettrici a decorrere dal 1° gennaio 2000 è stato soppresso ed inglobato, con separata evidenza contabile, nel Fondo pensioni lavoratori dipendenti - Art. 41, legge 23 dicembre 1999, n. 488.
- (5) La Gestione spedizionieri doganali è stata istituita a decorrere dal 1° gennaio 1998 - Art. 3, comma 2, della legge 16 luglio 1997, n. 230.
- (6) Il Fondo per i trattamenti pensionistici a favore del personale della Ferrovie dello Stato Spa è stata istituita a decorrere dal 1° aprile 2000 - Art. 43, della legge 23 dicembre 1999, n. 488.
- (7) Gestione soppressa dal 1° ottobre 1999 e trasformata in evidenza contabile - Art. 64, legge 17 maggio 1999, n. 144.
- (8) Il "Fondo di previdenza delle persone che svolgono lavori di cura non retribuiti derivanti da responsabilità familiari" ha sostituito dal 1° gennaio 1997 nella denominazione la "Gestione speciale della mutualità delle pensioni alle casalinghe" - Decreto legislativo 16 settembre 1996, n. 565.
- (9) Il Fondo clero a decorrere dal 1° gennaio 2000 è retto con il sistema tecnico-finanziario della ripartizione - Art. 43, legge 23 dicembre 1999, n. 488.
- (10) Il "Fondo di solidarietà per il sostegno del reddito, dell'occupazione e della riconversione e riqualificazione del personale dipendente dalla imprese di credito cooperativo" è stato istituito con decreto interministeriale (Lavoro - Tesoro) 28 aprile 2000, n. 157.
- (11) Il "Fondo di solidarietà per il sostegno del reddito, dell'occupazione e della riconversione e riqualificazione del personale dipendente dalla imprese di credito" è stato istituito con decreto interministeriale (Lavoro - Tesoro) 28 aprile 2000, n. 158.
- (12) Il "Fondo di solidarietà per il personale già dipendente da imprese di assicurazioni poste in liquidazione coatta amministrativa" è stato istituito con decreto interministeriale (Lavoro - Industria) 28 settembre 2000, n. 351.
- (13) Gli oneri pregressi di 92.507,9 mld. in aumento del deficit patrimoniale all'inizio del 1999 della "Gestione degli interventi assistenziali e di sostegno alle gestioni previdenziali" si riferiscono per:  
 - 60.895,2 mld. all'onere degli anni dal 1989 al 1997 delle pensioni dei coltivatori diretti, coloni e mezzadri liquidate con decorrenza anteriore al 1989, delle relative pensioni di reversibilità, delle spese di amministrazione e degli oneri finanziari (oneri relativi alla parte non finanziata dallo Stato dal 1989 al 1997 con trasferimenti di bilancio a norma dell'art. 37, sesto comma, della legge 9 marzo 1989, n. 88);  
 - 31.612,7 mld. all'eliminazione di crediti maturati verso lo Stato per oneri non finanziati con trasferimenti di bilancio dello Stato stesso.
- (14) La Gestione per l'erogazione delle prestazioni invalidi civili è stata istituita a decorrere dal 3 settembre 1998 - Art. 1, decreto legislativo 31 marzo 1998, n. 112.
- (15) La Gestione per la regolazione dei rapporti debitori verso lo Stato da parte delle gestioni previdenziali per le anticipazioni sul relativo fabbisogno finanziario" è stata istituita a decorrere dal 1° gennaio 1999 - Art. 35, comma 6, legge 23 dicembre 1998, n. 448.



**Tabella n. 1.3. - COMPARTO FONDI DEI LAVORATORI DIPENDENTI**  
**Risultato economico di esercizio e Situazione patrimoniale netta**  
**In miliardi di lire**

DESCRIZIONE	ANNO	FONDO PENSIONI LAVORATORI DIPENDENTI						GESTIONE PRESTAZIONI TEMPORANEE LAVORATORI DIPENDENTI	COMPARTO FONDI LAVORATORI DIPENDENTI
		Fondo pensioni lavoratori dipendenti	ex Fondo trasporti	ex Fondo elettrici	ex Fondo telefonici	COMPLESSO F.P.L.D.			
<b>RISULTATO ECONOMICO DI ESERCIZIO</b>  In miliardi di lire	1989	-9.936,8						15.451,7	5.514,9
	1990	-10.721,1						17.928,5	7.207,4
	1991	-9.367,6						21.277,8	11.910,2
	1992	-14.604,1						22.054,5	7.450,4
	1993	-21.680,7						21.460,2	-220,5
	1994	-22.574,3						22.511,1	-63,2
	1995	-25.231,0						24.599,6	-631,4
	1996	-11.835,6	-1.059,3					10.007,8	-2.887,1
	1997	-17.931,9	-1.202,4					8.171,5	-10.962,8
	1998	-11.568,4	-1.614,5					8.326,0	-4.856,9
	1999	-9.328,9	-1.552,7					9.091,8	-1.789,8
	2000	-7.357,4	-1.656,3	-531,5			446,0	10.025,4	926,2
<b>SITUAZIONE PATRIMONIALE NETTA (1)</b>  In miliardi di lire	1988	-27.332,5						46.739,2	19.406,7
	1989	-37.269,3						62.190,9	24.921,6
	1990	-47.990,4						80.119,4	32.128,9
	1991	-57.358,0						101.397,2	44.039,2
	1992	-71.962,1						123.451,6	51.489,5
	1993	-93.642,8						144.911,9	51.269,1
	1994	-116.217,1						167.422,9	51.205,8
	1995	-141.448,1						192.022,5	50.574,5
	1996	-153.283,6	-2.998,6					202.030,4	45.748,1
	1997	-171.215,5	-4.201,0					210.201,8	34.785,3
	1998	-182.783,9	-5.815,5					218.527,9	29.926,5
	1999	-192.112,8	-7.368,1					227.819,6	28.138,7
2000	-199.470,2	-9.024,4	-9.746,4			6.271,2	237.645,0	25.675,2	

(1) Compreso nella situazione patrimoniale:

- \* Anno 1988: Deficit patrimoniale al 31 dicembre 1995 dell'ex Fondo trasporti (-1.939 mid.).
- \* Anno 1990: Deficit patrimoniale al 31 dicembre 1999 dell'ex Fondo elettrici (-9.216 mid.).
- \* Anno 2000: Avanzo patrimoniale al 31 dicembre 1999 dell'ex Fondo telefonici (+5.825 mid.).

**Infine si richiama, ancora una volta, l'attenzione sulla grave situazione delle seguenti Gestioni e Fondi, per i quali il deterioramento economico e finanziario, sempre segnalato, non ha mai trovato il riscontro negli invocati provvedimenti di risanamento:**

**1. Gestione speciale per l'erogazione dei trattamenti integrativi dell'assicurazione generale obbligatoria a favore dei dipendenti degli enti disciolti**

La gestione, costituita in senso all'Inps in data 1° luglio 1981, è stata soppressa dal 1° ottobre 1999 dall'art. 64 della legge 17 maggio 1999, n. 144, con contestuale cessazione delle aliquote contributive.

Dal 1° ottobre 1999 i movimenti contabili della soppressa gestione sono evidenziati in apposita evidenza contabile alla quale sono imputati gli oneri e i finanziamenti stabiliti con il citato art. 64.

Per garantire la copertura degli oneri istituzionali, delle spese di amministrazione e degli altri oneri, **la Gestione ha ricevuto da parte dell'Istituto anticipazioni di cassa che al 31 dicembre 2000 ascendono a 3.029 mld.**

S'impone, pertanto, l'adozione di provvedimenti necessari per il ripianamento dell'esposizione debitoria della soppressa gestione considerato che le prestazioni erogate si riferiscono a ex dipendenti di Enti soppressi la cui liquidazione è affidata all'Ufficio liquidazione del Ministero del Tesoro, del bilancio e della programmazione economica.

**2. Fondo di previdenza per gli ex dipendenti dell'INCIS**

Il Fondo eroga, ai sensi dell'art. 19 del decreto del Presidente della Repubblica 30 dicembre 1972, n. 1036, il trattamento pensionistico sostitutivo dell'assicurazione generale obbligatoria già corrisposto da un apposito fondo esistente in seno al soppresso Istituto nazionale per le case degli impiegati dello Stato (Incis).

Per garantire la copertura degli oneri istituzionali, delle spese di amministrazione e degli altri oneri, **la Gestione ha ricevuto da parte dell'Istituto anticipazioni di cassa che al 31 dicembre 2000 ascendono a 94 mld.**

L'Istituto è ancora in attesa, da moltissimo tempo, di conoscere il parere dell'Avvocatura generale dello Stato per la rideterminazione dei capitali di copertura necessari a garantire l'adeguamento del trattamento economico previsto dai contratti del parastato agli ex dipendenti dell'Incis.

### **3. Fondo di previdenza per gli ex dipendenti dell'ISES**

Il Fondo eroga, ai sensi del decreto del Presidente della Repubblica 30 dicembre 1972, n. 1036, il trattamento pensionistico integrativo e di quiescenza già corrisposti da un apposito fondo esistente in seno al soppresso Istituto per lo sviluppo dell'edilizia sociale (Ises).

Per garantire la copertura degli oneri istituzionali, delle spese di amministrazione e degli altri oneri, **la Gestione ha ricevuto da parte dell'Istituto anticipazioni di cassa che al 31 dicembre 2000 ascendono a 34 mld.**

Anche per tale fondo, l'Istituto è ancora in attesa, da moltissimo tempo, di conoscere il parere dell'Avvocatura generale dello Stato per la rideterminazione dei capitali di copertura necessari a garantire l'adeguamento del trattamento economico previsto dai contratti del parastato agli ex dipendenti dell'Ises.

### **4. Fondo di previdenza per il personale di ruolo dell'IACP di Genova**

Il Fondo, le cui funzioni sono state trasferite all'Inps con il decreto del Presidente della Repubblica 1° aprile 1978, n. 274, eroga il trattamento pensionistico sostitutivo dell'assicurazione generale obbligatoria già corrisposto da un apposito fondo esistente in seno all'Istituto autonomo per le case popolari di Genova (Iacp).

Per garantire la copertura degli oneri istituzionali, delle spese di amministrazione e degli altri oneri, **la Gestione ha ricevuto da parte dell'Istituto anticipazioni di cassa che al 31 dicembre 2000 ascendono a 24 mld.**

L'Istituto è ancora in attesa, dopo molti anni, dell'emissione del provvedimento legislativo, per la copertura finanziaria degli oneri trasferiti dal Fondo di previdenza per il personale di ruolo dello Iacp di Genova.

**PARTE SECONDA**  
**L'ANDAMENTO DELLA SPESA PENSIONISTICA**  
**E DEGLI ONERI NON PREVIDENZIALI**

### **1. L'ANDAMENTO DELLA SPESA PENSIONISTICA**

Sulla spesa pensionistica dell'anno 2000 hanno influito le nuove pensioni accolte e liquidate, le pensioni in essere ricostituite ed accolte, le pensioni eliminate nonché gli incrementi per perequazione automatica.

#### **1.1. Il movimento delle pensioni dell'anno 2000**

Il movimento del numero complessivo delle pensioni dell'anno 2000 delle principali gestioni pensionistiche amministrate, di cui nella *Tabella n. 2.1.* si fornisce l'analisi, si riassume in:

- 15.334.714 pensioni vigenti all'inizio dell'anno;
- 620.062 nuove pensioni liquidate;
- 732.449 pensioni eliminate;
- 15.222.327 pensioni vigenti alla fine dell'anno.

#### **1.2. Le nuove pensioni liquidate**

Nel corso dell'anno 2000, con riferimento alle principali gestioni pensionistiche, sono state complessivamente accolte e liquidate 620.062 nuove pensioni (*cf. Tabella n. 2.2.*), con un incremento netto di 28.794 pensioni (+4,9%) rispetto a 591.268 pensioni accolte e liquidate nel 1999. Le nuove liquidazioni hanno riguardato:

- 571.464 pensioni dei lavoratori dipendenti ed autonomi, con un incremento di 22.809 pensioni (+4,2%) rispetto a 548.655 pensioni accolte e liquidate nel 1999;
- 48.598 pensioni sociali e assegni sociali, con un incremento di 5.985 pensioni (+14,0%) rispetto a 42.613 pensioni accolte e liquidate nel 1999.

In apposita tabella si fornisce l'analisi per gestione e per categoria delle pensioni liquidate negli anni 1999 e 2000 (*cf. Tabella n. 2.3.*)

**Tabella n. 2.1. - MOVIMENTO DEL NUMERO DELLE PENSIONI DEGLI ANNI 1999 E 2000  
DELLE PRINCIPALI GESTIONI PENSIONISTICHE AMMINISTRATE DALL'INPS**

Movimento delle pensioni	MOVIMENTO ANNO 1999			MOVIMENTO ANNO 2000			VARIAZIONI ASSOLUTE 2000/1999		
	Principali gestioni previdenziali	Pensioni sociali e assegni sociali	COMPLESSO	Principali gestioni previdenziali	Pensioni sociali e assegni sociali	COMPLESSO	Principali gestioni previdenziali	Pensioni sociali e assegni sociali	COMPLESSO
Pensioni vigenti al 1° gennaio	14.593.711	690.620	15.284.331	14.630.792	703.922	15.334.714	37.081	13.302	50.383
Pensioni liquidate nell'anno	548.655	42.613	591.268	571.464	48.598	620.062	22.809	5.985	28.794
Pensioni eliminate nell'anno	-511.574	-29.311	-540.885	-648.617	-83.832	-732.449	-137.043	-54.521	-191.564
Pensioni vigenti alla fine dell'anno	14.630.792	703.922	15.334.714	14.555.825	668.688	15.222.327	-77.153	-35.234	-112.367

Escluse le pensioni degli invalidi civili, le pensioni della Gestione degli enti pubblici creditizi, le pensioni della Gestione delle Ferrovie dello Stato SpA e le pensioni delle assicurazioni facoltative.

Tabella n. 2.2. - PENSIONI DELLE PRINCIPALI GESTIONI PENSIONISTICHE LIQUIDATE NELL'ANNO (\*)

Descrizione	1996	1997	1998	1999	2000	Variazioni assolute 2000 su 1999	Variazioni in % 2000 su 1999
<b>NUMERO DELLE PENSIONI</b>							
1. Vecchiaia e anzianità	444.040	427.123	320.890	311.351	316.792	5.441	1,7
2. Invalidità e inabilità	48.431	46.275	44.680	41.976	44.907	2.931	7,0
3. Indirette e reversibilità	219.051	217.854	205.565	195.328	209.765	14.437	7,4
<b>Totale parziale</b>	<b>711.522</b>	<b>691.252</b>	<b>571.135</b>	<b>548.655</b>	<b>571.464</b>	<b>22.809</b>	<b>4,2</b>
4. Pensioni sociali (1)	56.639	54.698	58.902	42.613	48.598	5.985	14,0
<b>Complesso</b>	<b>768.161</b>	<b>745.950</b>	<b>630.037</b>	<b>591.268</b>	<b>620.062</b>	<b>28.794</b>	<b>4,9</b>
<b>IMPORTO ANNUO COMPLESSIVO ( in miliardi di lire )</b>							
1. Vecchiaia e anzianità	7.664	8.502	6.175	6.319	6.302	-17	-0,3
2. Invalidità e inabilità	610	587	615	598	667	69	11,6
3. Indirette e reversibilità	1.921	1.979	1.926	1.880	2.076	196	10,5
<b>Totale parziale</b>	<b>10.194</b>	<b>11.067</b>	<b>8.716</b>	<b>8.796</b>	<b>9.045</b>	<b>249</b>	<b>2,8</b>
4. Pensioni sociali (1)	268	280	331	240	273	33	13,7
<b>Complesso</b>	<b>10.462</b>	<b>11.348</b>	<b>9.047</b>	<b>9.037</b>	<b>9.318</b>	<b>281</b>	<b>3,1</b>
<b>IMPORTO MEDIO ANNUO ( in migliaia di lire )</b>							
1. Vecchiaia e anzianità	17.259	19.905	19.243	20.296	19.893	-403	-2,0
2. Invalidità e inabilità	12.591	12.680	13.775	14.239	14.856	617	4,3
3. Indirette e reversibilità	8.769	9.083	9.368	9.622	9.897	274	2,8
<b>Totale</b>	<b>38.619</b>	<b>41.668</b>	<b>42.386</b>	<b>44.157</b>	<b>44.646</b>	<b>489</b>	<b>1,1</b>
4. Pensioni sociali (1)	4.728	5.126	5.612	5.637	5.620	-17	-0,3
<b>Complesso</b>	<b>43.347</b>	<b>46.794</b>	<b>47.998</b>	<b>49.794</b>	<b>50.266</b>	<b>472</b>	<b>1,0</b>

(\*) Escluse le pensioni degli invalidi civili, le pensioni della Gestione degli enti pubblici creditizi, le pensioni della Gestione Ferrovie dello Stato Spa (istituita dal 2000) e le pensioni delle Assicurazioni facoltative.

(1) Comprende le pensioni sociali e gli assegni sociali (dal 1996) ai cittadini ultrasessenni sprovvisti di reddito e gli assegni vitalizi.

Tabella n. 2.3. - PENSIONI LIQUIDATE NELL'ANNO DELLE PRINCIPALI GESTIONI PENSIONISTICHE (\*)

GESTIONI E FONDI E CATEGORIE DI PENSIONI	PENSIONI LIQUIDATE NEL 1999				PENSIONI LIQUIDATE NEL 2000				Var. % 2000 su 1999		
	Numero delle pensioni	Importo annuo complessivo milioni di lire	Importo medio annuo migliaia di lire	Numero delle pensioni	Importo annuo complessivo milioni di lire	Importo medio annuo migliaia di lire	Numero delle pensioni	Importo medio annuo	Numero delle pensioni	Importo medio annuo	
											Var. % 2000 su 1999
<b>FONDO PENSIONI LAVORATORI DIPENDENTI</b>											
Vechiaia e anzianità	173.064	4.236.340	24.490	162.065	3.909.906	24.126	162.065	3.909.906	-6,4	-1,5	
Invalità e inabilità	26.984	404.718	14.998	28.811	445.008	15.446	28.811	445.008	6,8	3,0	
Indirette e reversibilità	136.465	1.399.029	10.252	146.364	1.540.186	10.523	146.364	1.540.186	7,3	2,6	
<b>Complesso</b>	<b>336.513</b>	<b>6.042.087</b>	<b>17.995</b>	<b>337.240</b>	<b>6.895.099</b>	<b>17.480</b>	<b>337.240</b>	<b>6.895.099</b>	<b>0,2</b>	<b>-2,6</b>	
<b>FONDO PENSIONI LAVORATORI DIPENDENTI Ex Fondo trasporti</b>											
Vechiaia e anzianità	1.056	40.756	38.595	841	33.044	39.291	841	33.044	-20,4	1,8	
Invalità e inabilità	700	20.052	28.645	700	20.035	28.621	700	20.035	0,0	-0,1	
Indirette e reversibilità	2.003	39.512	19.726	2.105	42.918	20.389	2.105	42.918	5,1	3,4	
<b>Complesso</b>	<b>3.759</b>	<b>100.320</b>	<b>26.968</b>	<b>3.646</b>	<b>95.997</b>	<b>26.329</b>	<b>3.646</b>	<b>95.997</b>	<b>-3,0</b>	<b>-1,3</b>	
<b>FONDO PENSIONI LAVORATORI DIPENDENTI Ex Fondo telefonici</b>											
Vechiaia e anzianità	2.235	104.821	46.900	2.489	123.240	49.514	2.489	123.240	11,4	5,6	
Invalità e inabilità	195	5.322	27.290	186	5.349	28.760	186	5.349	-4,6	5,4	
Indirette e reversibilità	522	11.649	22.316	578	13.435	23.244	578	13.435	10,7	4,2	
<b>Complesso</b>	<b>2.952</b>	<b>121.792</b>	<b>41.257</b>	<b>3.253</b>	<b>142.024</b>	<b>43.660</b>	<b>3.253</b>	<b>142.024</b>	<b>10,2</b>	<b>5,8</b>	
<b>FONDO PENSIONI LAVORATORI DIPENDENTI Ex Fondo elettrici</b>											
Vechiaia e anzianità	4.815	227.429	47.234	3.324	161.612	48.620	3.324	161.612	-31,0	2,9	
Invalità e inabilità	160	4.350	27.185	180	4.914	27.301	180	4.914	12,5	0,4	
Indirette e reversibilità	1.323	29.381	22.208	1.430	32.264	22.562	1.430	32.264	8,1	1,6	
<b>Complesso</b>	<b>6.298</b>	<b>261.160</b>	<b>41.467</b>	<b>4.934</b>	<b>198.790</b>	<b>40.280</b>	<b>4.934</b>	<b>198.790</b>	<b>-21,7</b>	<b>-2,8</b>	
<b>COLTIVATORI DIRETTI, COLONI E MEZZADRI</b>											
Vechiaia e anzianità	35.536	403.507	11.355	38.112	446.565	11.717	38.112	446.565	7,2	3,2	
Invalità e inabilità	3.537	34.438	9.750	3.581	35.767	9.994	3.581	35.767	1,4	2,5	
Indirette e reversibilità	25.284	157.318	6.222	26.245	169.665	6.465	26.245	169.665	3,8	3,9	
<b>Complesso</b>	<b>64.352</b>	<b>595.264</b>	<b>9.230</b>	<b>67.938</b>	<b>652.016</b>	<b>9.997</b>	<b>67.938</b>	<b>652.016</b>	<b>9,6</b>	<b>3,6</b>	
<b>ARTIGIANI</b>											
Vechiaia e anzianità	45.862	629.188	13.719	50.772	783.809	15.438	50.772	783.809	10,7	12,5	
Invalità e inabilità	5.716	71.484	12.506	6.402	87.053	13.598	6.402	87.053	12,0	6,7	
Indirette e reversibilità	15.648	129.649	8.285	17.319	148.321	8.564	17.319	148.321	10,7	7,7	
<b>Complesso</b>	<b>67.226</b>	<b>830.321</b>	<b>12.361</b>	<b>74.493</b>	<b>1.019.183</b>	<b>13.682</b>	<b>74.493</b>	<b>1.019.183</b>	<b>10,8</b>	<b>10,8</b>	
<b>ESERCENTI ATTIVITA' COMMERCIALI</b>											
Vechiaia e anzianità	47.312	631.166	13.341	53.547	800.213	15.066	53.547	800.213	13,2	12,3	
Invalità e inabilità	4.605	54.792	11.898	4.816	64.353	13.081	4.816	64.353	6,8	10,0	
Indirette e reversibilità	13.413	100.757	7.512	14.658	114.858	7.816	14.658	114.858	9,6	4,1	
<b>Complesso</b>	<b>65.330</b>	<b>786.715</b>	<b>12.042</b>	<b>73.168</b>	<b>985.424</b>	<b>13.470</b>	<b>73.168</b>	<b>985.424</b>	<b>12,0</b>	<b>11,9</b>	

segue: Tabella n. 2.3. - PENSIONI LIQUIDATE NELL'ANNO DELLE PRINCIPALI GESTIONI PENSIONISTICHE (\*)

GESTIONI E FONDI E CATEGORIE DI PENSIONI	PENSIONI LIQUIDATE NEL 1999				PENSIONI LIQUIDATE NEL 2000				Var. % 2000 su 1999	
	Numero delle pensioni	Importo annuo complessivo milioni di lire	Importo medio annuo migliaia di lire	Numero della pensioni	Importo annuo complessivo milioni di lire	Importo medio annuo migliaia di lire	Numero delle pensioni	Importo medio annuo migliaia di lire	Numero delle pensioni	Importo medio annuo
FONDO EX DAZIERI	140	4.476	31.971	140	4.405	31.462	0,0	0,0	-1,6	
	4	108	27.011	8	211	26.435	100,0	100,0	-2,1	
	148	2.557	17.279	179	3.228	18.036	20,9	20,9	4,4	
	292	7.141	24.456	327	7.845	23.990	12,0	12,0	-1,9	
FONDO VOLO	129	17.550	136.049	101	13.978	138.394	-21,7	-21,7	1,7	
	34	1.341	39.435	65	2.598	39.973	91,2	91,2	1,4	
	22	809	36.765	39	1.577	40.444	77,3	77,3	10,0	
	185	19.700	106.486	205	18.153	88.853	10,8	10,8	-16,8	
GESTIONE MINATORI	176	4.418	25.100	158	3.996	25.289	-10,2	-10,2	0,8	
	179	2.310	12.906	189	2.542	13.449	5,6	5,6	4,2	
	355	6.728	18.952	347	6.537	18.840	-2,3	-2,3	-0,6	
FONDO GAS	101	4.431	43.869	89	4.121	48.303	-11,9	-11,9	5,5	
	3	119	39.698	5	180	35.817	66,7	66,7	-9,5	
	100	1.931	19.313	96	1.898	19.779	-4,0	-4,0	2,4	
	204	6.481	31.770	190	6.199	32.828	-6,9	-6,9	2,7	
FONDO ESATTORIALI	39	1.753	44.936	34	2.148	63.188	-12,8	-12,8	40,6	
	17	691	40.671	35	1.471	42.022	105,9	105,9	3,3	
	169	4.030	23.847	177	4.203	23.744	4,7	4,7	-0,4	
	225	6.474	28.773	246	7.822	31.798	9,3	9,3	10,5	
FONDO CLERO	794	9.556	12.035	394	4.876	12.375	-50,4	-50,4	2,8	
	26	291	11.202	18	198	10.984	-30,8	-30,8	-1,9	
	10	78	7.556	14	113	8.076	40,0	40,0	6,9	
	830	9.922	11.955	426	5.197	12.175	-48,7	-48,7	1,8	
GESTIONE PARASUBORDINATI	0	0	0	4.677	3.031	648	(*)	(*)	(*)	
	0	0	0	0	0	0	0,0	0,0	0,0	
	0	0	0	282	89	316	(*)	(*)	(*)	
	0	0	0	4.959	3.120	629	(*)	(*)	(*)	



segue: Tabella n. 2.3. - PENSIONI LIQUIDATE NELL'ANNO DELLE PRINCIPALI GESTIONI PENSIONISTICHE (\*)

GESTIONI E FONDI E CATEGORIE DI PENSIONI	PENSIONI LIQUIDATE NEL 1999				PENSIONI LIQUIDATE NEL 2000				Var. % 2000 su 1999		
	Numero delle pensioni	Importo annuo complessivo milioni di lire	Importo medio annuo migliaia di lire	Numero delle pensioni	Numero delle pensioni	Importo annuo complessivo milioni di lire	Importo medio annuo migliaia di lire	Numero delle pensioni	Importo medio annuo	Var. %	Importo medio annuo
GESTIONE SPECIALE SPEDIZIONIERI DOGANALI	Vecchiaia e anzianità	92	1.836	19.959	49	987	20.139	-46,7	0,9		
	Invalità e inabilità	0	0	0	0	0	0	0,0	0,0		
	Indirette e reversibilità	42	535	12.744	53	681	12.857	26,2	0,9		
<b>Complesso</b>		134	2.371	17.697	102	1.668	16.355	-23,9	-7,6		
COMPLESSO GESTIONI E FONDI PREVIDENZIALI	Vecchiaia e anzianità	311.351	6.319.227	20.296	316.792	6.301.929	19.893	1,7	-2,0		
	Invalità e inabilità	41.976	597.706	14.239	44.907	667.156	14.856	7,0	4,3		
	Indirette e reversibilità	195.328	1.879.543	9.622	209.765	2.075.979	9.897	7,4	2,8		
<b>Complesso</b>		548.655	8.796.476	16.033	571.464	9.045.064	15.828	4,2	-1,3		
GESTIONE DEGLI INTERVENTI DELLO STATO	Pensioni sociali	835	4.412	5.284	841	4.565	5.428	0,7	2,7		
	Assegni sociali	41.726	235.528	5.645	47.709	268.303	5.624	14,3	-0,4		
	Assegni vitalizi	52	261	5.019	48	244	5.076	-7,7	1,1		
<b>Complesso</b>		42.613	240.201	5.637	48.598	273.111	5.620	14,0	-0,3		
COMPLESSO GESTIONI	Vecchiaia e anzianità	353.964	6.559.428	18.531	365.390	6.575.040	17.995	9,2	-2,6		
	Invalità e inabilità	41.976	597.706	14.239	44.907	667.156	14.956	7,0	6,3		
	Indirette e reversibilità	195.328	1.879.543	9.622	209.765	2.075.979	9.897	7,4	2,8		
<b>Complesso</b>		591.268	9.036.677	15.284	620.062	9.318.175	15.028	4,6	-1,7		

(\*) Escluse le pensioni degli invalidi civili, le pensioni della Gestione della Gestione delle Ferrovie dello Stato SpA e le pensioni delle assicurazioni facoltative.

### 1.3. Le pensioni in essere ricostituite

Nel corso dell'anno 2000 - sulla base dei risultati consuntivi del processo produttivo - sono state complessivamente ricostituite **1.529.737 pensioni in essere** (cfr. *Tabella n. 2.4.*), con un **incremento netto del 49,7%** (+508.022 ricostituzioni in valore assoluto) rispetto a 1.021.715 pensioni ricostituite nel 1999. In particolare le ricostituzioni riguardano:

- **1.399.586 pensioni in essere dei lavoratori dipendenti ed autonomi** (cfr. *Tabella n. 2.5.*), con un **incremento netto del 47,8%** (+452.408 ricostituzioni in valore assoluto) rispetto a 947.178 pensioni ricostituite nel 1999.

Avuto riguardo alle varie tipologie le ricostituzioni si riferiscono a 137.261 ricostituzioni contributive, a 121.990 ricostituzioni per supplementi, a 1.056.610 ricostituzioni documentali e a 83.725 ricostituzioni d'ufficio riguardanti per la massima parte l'applicazione delle sentenze della Corte Costituzionale n. 495/1993 e n. 240/1994;

- **130.151 pensioni sociali ed assegni sociali**, con un **incremento netto del 74,6%** (+55.614 ricostituzioni in valore assoluto) rispetto a 74.537 pensioni ricostituite nel 1999.

### 1.4. Le pensioni vigenti alla fine del 2000

Il numero delle pensioni vigenti alla fine del 2000 (cfr. *Tabella n. 2.6.*), è risultato (avuto riguardo alle principali gestioni pensionistiche amministrative) di **15.222.327 pensioni nel complesso**, con un **decremento netto di 112.387 pensioni (-0,7%)** rispetto a 15.334.714 pensioni vigenti alla fine del 1999. In particolare è riferito per:

- **14.553.639 alle pensioni dei lavoratori dipendenti ed autonomi**, con un **decremento netto di 77.153 pensioni (-0,5%)** rispetto a 14.630.792 pensioni vigenti alla fine del 1999;
- **668.688 alle pensioni sociali, agli assegni sociali e agli assegni vitalizi**, con un **decremento netto di 35.234 pensioni (-5,0%)** rispetto a 703.922 pensioni vigenti alla fine del 1999.

In apposita tabella si fornisce l'analisi per gestione e per categoria delle pensioni vigenti alla fine degli anni 1999 e 2000 (cfr. *Tabella n. 2.7.*).

**Tabella n. 2.4. - PENSIONI IN ESSERE RICOSTITUITE NELL'ANNO  
QUADRO RIASSUNTIVO GENERALE**

DESCRIZIONE	ANNO 1999	ANNO 2000	VARIAZIONI 2000 / 1999	
			Absolute	In %
<b>1 PENSIONI DEI LAVORATORI DIPENDENTI ED AUTONOMI</b>	<b>947.178</b>	<b>1.399.586</b>	<b>452.408</b>	<b>47,8</b>
1 Ricostituzioni contributive	133.204	137.261	4.057	3,0
2 Ricostituzioni per supplementi	128.551	121.990	-6.561	-5,1
3 Ricostituzioni documentali	560.142	1.056.610	496.468	88,6
4 Ricostituzioni d'ufficio (1)	125.281	83.725	-41.556	-33,2
<b>2 PENSIONI SOCIALI ED ASSEGNI SOCIALI</b>	<b>74.537</b>	<b>130.151</b>	<b>55.614</b>	<b>74,6</b>
1 Pensioni sociali	63.377	85.514	22.137	34,9
2 Assegni sociali	11.160	44.637	33.477	300,0
<b>COMPLESSO</b>	<b>1.021.715</b>	<b>1.529.737</b>	<b>508.022</b>	<b>49,7</b>

(1) Ricostituzioni essenzialmente riguardanti l'applicazione delle sentenze della Corte Costituzionale n. 495/1993 e n. 240/1994.

Fonte: I.N.P.S. - Processo produttivo - Consuntivo agli anni 1999 e 2000.

Tabella n. 2.5. - PENSIONI IN ESSERE DEI LAVORATORI DIPENDENTI ED AUTONOMI RICOSTITUITE NELL'ANNO

Gestioni e fondi	Anno	Ricostruzioni contributive	Ricostruzioni supplementi	Ricostruzioni documentabili	Totale ricostruzioni	Ricostruzioni d'ufficio (1)	Complesso ricostruzioni
1 FONDO PENSIONI LAVORATORI DIPENDENTI	2000	69.107	52.098	715.344	836.549	42.419	878.968
	1999	68.707	55.813	382.083	506.603	66.018	572.621
	Var. %	0,6	-6,7	87,2	66,1	-35,7	53,5
2 F.P.L.D. - EX FONDO TRASPORTI	2000	3.848	0	6.650	10.498	4	10.502
	1999	5.458	0	2.617	8.075	7	8.082
	Var. %	-29,5	0,0	154,1	30,0	-42,9	29,9
3 F.P.L.D. - EX FONDO TELEFONICI (2)	2000	1.984	0	3.129	5.123	0	5.123
	1999	2.026	0	830	2.856	4	2.860
	Var. %	-1,6	0,0	277,0	79,4	-100,0	79,1
4 F.P.L.D. - EX FONDO ELETTRICI (2)	2000	4.139	0	5.001	9.140	3	9.143
	1999	5.268	0	1.721	6.989	4	6.993
	Var. %	-21,4	0,0	190,6	30,8	-25,0	30,7
5 ARTIGIANI	2000	19.026	25.134	107.700	151.860	9.859	161.719
	1999	17.816	24.016	58.266	99.898	14.564	114.462
	Var. %	8,0	4,7	84,8	62,0	-32,3	41,3
6 ESERCENTI ATTIVITA' COMMERCIALI	2000	17.023	20.579	74.386	111.988	8.143	120.131
	1999	14.693	19.542	44.574	78.809	14.122	92.931
	Var. %	15,9	5,3	66,9	42,1	-42,3	28,3
7 COLTIVATORI DIRETTI, COLONI E MEZZADRI	2000	15.280	24.179	139.568	179.027	23.284	202.321
	1999	14.642	28.180	68.433	112.255	30.553	142.808
	Var. %	4,4	-17,1	103,9	69,5	-23,8	41,7
8 ALTRI FONDI E GESTIONI	2000	6.844	0	4.832	11.676	3	11.679
	1999	4.794	0	1.618	6.412	9	6.421
	Var. %	42,8	0,0	198,6	82,1	-66,7	81,9
COMPLESSO GESTIONI E FONDI	2000	137.261	121.990	1.056.610	1.315.861	83.725	1.399.586
	1999	133.204	128.551	560.142	821.857	125.281	947.178
	Var. %	3,0	-5,1	89,6	60,1	-33,2	47,8

(1) Ricostruzioni essenzialmente riguardanti l'applicazione delle sentenze della Corte Costituzionale n. 495/1993 e n. 240/1994.

(2) Fondo soppresso ed inglobato dal 1° gennaio 2000, con separata evidenza contabile, nel Fondo pensioni lavoratori dipendenti.

Fonte: I.N.P.S. - Processo produttivo - Consumivo anni 1999 e 2000.

Tabella n. 2.6. - PENSIONI VIGENTI DELLE PRINCIPALI GESTIONI PENSIONISTICHE (\*\*)

Descrizione	1996	1997	1998	1999	2000	Variazioni assolute 2000 su 1999	Variazioni in % 2000 su 1999
<b>NUMERO DELLE PENSIONI</b>							
1. Vecchiaia e anzianità	7.385.886	7.634.344	7.736.599	7.880.814	7.939.137	58.323	0,7
2. Invalidità e inabilità	3.423.852	3.257.862	3.089.587	2.970.245	2.813.267	-156.978	-5,3
3. Indirette e reversibilità	3.691.063	3.727.468	3.767.525	3.779.733	3.801.235	21.502	0,6
Totale parziale	14.500.801	14.619.474	14.593.711	14.630.792	14.553.639	-77.153	-0,5
4. Pensioni sociali (1)	719.616	701.691	690.620	703.922	668.688	-35.234	-5,0
<b>Complesso</b>	<b>15.220.417</b>	<b>15.321.165</b>	<b>15.284.331</b>	<b>15.334.714</b>	<b>15.222.327</b>	<b>-112.387</b>	<b>-0,7</b>
<b>IMPORTE ANNUO COMPLESSIVO ( in miliardi di lire )</b>							
1. Vecchiaia e anzianità	112.732	122.872	127.761	134.040	138.892	4.852	3,6
2. Invalidità e inabilità	34.607	33.921	32.816	32.373	31.181	-1.182	-3,7
3. Indirette e reversibilità	32.418	34.384	35.478	36.393	37.230	836	2,3
Totale parziale	179.757	190.977	196.055	202.806	207.303	4.496	2,2
4. Pensioni sociali (1)	3.591	3.634	3.665	4.214	4.224	10	0,2
<b>Complesso</b>	<b>183.347</b>	<b>194.611</b>	<b>199.720</b>	<b>207.021</b>	<b>211.527</b>	<b>4.508</b>	<b>2,2</b>
<b>IMPORTE MEDIO ANNUO ( in migliaia di lire )</b>							
1. Vecchiaia e anzianità	15.263	16.068	16.514	17.008	17.495	466	2,9
2. Invalidità e inabilità	10.107	10.413	10.621	10.899	11.084	184	1,7
3. Indirette e reversibilità	8.783	9.224	9.417	9.629	9.794	166	1,7
Totale	12.396	13.063	13.434	13.862	14.244	382	2,8
4. Pensioni sociali (1)	4.990	5.180	5.307	5.957	6.317	330	5,5
<b>Complesso</b>	<b>12.046</b>	<b>12.702</b>	<b>13.067</b>	<b>13.500</b>	<b>13.896</b>	<b>398</b>	<b>2,9</b>

(\*) Escluse per pensioni degli invalidi civili, le pensioni della Gestione degli enti pubblici creditizi, le pensioni della Gestione Ferrovie dello Stato SpA (studia dal 2000) e le pensioni delle Assicurazioni Infortive.

(1) Comprende le pensioni sociali e gli assegni sociali (dal 1996) ai cittadini ultra-60enni sprovvisti di reddito e gli assegni vitalizi.

Tabella n. 2.7. - PENSIONI VIGENTI DELLE PRINCIPALI GESTIONI PENSIONISTICHE (\*)

GESTIONI E FONDI E CATEGORIE DI PENSIONI	PENSIONI VIGENTI AL 31.12.1999				PENSIONI VIGENTI AL 31.12.2000			Var. % 2000 su 1999	
	Numero della pensioni	Importo totale complessivo milioni di lire	Importo medio annuo migliaia di lire	Numero della pensioni	Importo totale complessivo milioni di lire	Importo medio annuo migliaia di lire	Numero della pensioni	Importo medio annuo	Var. % della pensioni
FONDO PENSIONI LAVORATORI DIPENDENTI	Vecchiaia e anzianità	5.480.810	99.011.949	18.065	5.435.327	101.172.018	18.614	-0,8	3,0
	Invalidità e inabilità	1.857.413	22.068.255	11.881	1.760.658	21.247.880	12.068	-5,2	1,6
	Indirette e reversibilità	2.789.258	28.956.424	10.381	2.798.840	29.503.149	10.541	0,3	1,5
<b>Complesso</b>		<b>10.127.481</b>	<b>150.038.628</b>	<b>14.816</b>	<b>9.994.825</b>	<b>151.823.045</b>	<b>18.200</b>	<b>-1,3</b>	<b>2,8</b>
FONDO PENSIONI LAVORATORI DIPENDENTI Ex Fondo trasporti	Vecchiaia e anzianità	72.403	2.699.016	37.278	70.846	2.691.799	37.995	-2,2	1,9
	Invalidità e inabilità	9.537	274.249	28.756	9.689	283.867	29.298	1,6	1,9
	Indirette e reversibilità	40.371	742.689	18.397	40.749	766.255	18.804	0,9	2,2
<b>Complesso</b>		<b>122.311</b>	<b>3.715.954</b>	<b>30.381</b>	<b>121.284</b>	<b>3.741.920</b>	<b>30.853</b>	<b>-0,8</b>	<b>1,6</b>
FONDO PENSIONI LAVORATORI DIPENDENTI Ex Fondo telefonici	Vecchiaia e anzianità	39.287	1.669.930	42.506	41.445	1.807.083	43.602	5,5	2,6
	Invalidità e inabilità	2.202	59.017	26.802	2.249	61.285	27.250	2,1	1,7
	Indirette e reversibilità	8.123	163.068	20.075	8.425	173.121	20.548	3,7	2,4
<b>Complesso</b>		<b>49.612</b>	<b>1.892.016</b>	<b>38.136</b>	<b>52.119</b>	<b>2.041.488</b>	<b>38.170</b>	<b>5,1</b>	<b>2,7</b>
FONDO PENSIONI LAVORATORI DIPENDENTI Ex Fondo elettrici	Vecchiaia e anzianità	62.320	2.637.636	42.324	64.123	2.785.283	43.437	2,9	2,6
	Invalidità e inabilità	2.432	76.992	31.658	2.429	77.518	31.914	-0,1	0,8
	Indirette e reversibilità	26.903	579.913	21.556	27.200	595.778	21.904	1,1	1,6
<b>Complesso</b>		<b>91.655</b>	<b>3.294.542</b>	<b>35.945</b>	<b>93.752</b>	<b>3.458.580</b>	<b>36.891</b>	<b>2,3</b>	<b>2,6</b>
COLTIVATORI DIRETTI, COLONI E MEZZADRI	Vecchiaia e anzianità	944.561	10.714.251	11.343	962.319	11.130.379	11.566	1,9	2,0
	Invalidità e inabilità	692.078	6.083.791	8.791	645.597	5.761.012	8.924	-6,7	1,5
	Indirette e reversibilità	427.831	2.304.456	5.386	424.658	2.369.787	5.580	-0,7	3,6
<b>Complesso</b>		<b>2.064.470</b>	<b>19.102.498</b>	<b>9.253</b>	<b>2.032.572</b>	<b>19.261.178</b>	<b>9.476</b>	<b>-1,5</b>	<b>2,4</b>
ARTIGIANI	Vecchiaia e anzianità	640.315	9.111.676	14.230	678.970	10.145.559	14.943	6,0	5,0
	Invalidità e inabilità	225.541	2.122.128	9.409	218.043	2.089.023	9.581	-3,3	1,8
	Indirette e reversibilità	256.784	1.912.250	7.447	264.678	2.012.549	7.604	3,1	2,1
<b>Complesso</b>		<b>1.122.640</b>	<b>13.146.054</b>	<b>11.710</b>	<b>1.161.691</b>	<b>14.247.131</b>	<b>12.284</b>	<b>3,5</b>	<b>4,7</b>
ESERCENTI ATTIVITA' COMMERCIALI	Vecchiaia e anzianità	602.722	7.129.325	11.829	643.695	8.083.608	12.558	6,8	6,2
	Invalidità e inabilità	178.194	1.633.064	9.165	171.797	1.601.844	9.324	-3,6	1,7
	Indirette e reversibilità	213.844	1.438.796	6.728	219.884	1.509.832	6.866	2,8	2,1
<b>Complesso</b>		<b>994.760</b>	<b>10.201.185</b>	<b>10.265</b>	<b>1.035.376</b>	<b>11.198.284</b>	<b>10.813</b>	<b>4,1</b>	<b>6,4</b>

segue: Tabella n. 2.7. - PENSIONI VIGENTI NELL'ANNO DELLE PRINCIPALI GESTIONI PENSIONISTICHE (\*)

GESTIONI E FONDI E CATEGORIE DI PENSIONI	PENSIONI VIGENTI AL 31.12.1999				PENSIONI VIGENTI AL 31.12.2000				Var. % 2000 su 1999	
	Numero delle pensioni	Importo annuo complessivo milioni di lire	Importo medio annuo migl. di lire	Numero delle pensioni	Importo annuo complessivo milioni di lire	Importo medio annuo migl. di lire	Numero delle pensioni	Importo medio annuo migl. di lire	Numero delle pensioni	Importo medio annuo
FONDO EX DAZIERI	Complesso	Vecchiaia e anzianità	6.025	182.099	30.224	5.924	181.910	30.707	-1,7	1,6
		Invaldità e inabilità	121	2.799	23.132	127	3.033	23.883	5,0	3,2
		Indirette e reversibilità	4.535	74.156	16.352	4.494	74.918	16.671	-0,9	1,9
FONDO VOLO	Complesso	Complesso	10.661	259.054	24.254	10.545	259.861	24.843	-1,3	1,6
		Vecchiaia e anzianità	3.530	221.187	62.659	3.560	230.571	64.767	0,8	3,4
		Invaldità e inabilità	366	13.129	35.872	439	16.669	37.971	19,9	5,9
GESTIONE MINATORI	Complesso	Indirette e reversibilità	454	16.781	36.963	492	18.484	37.529	8,4	1,5
		Complesso	4.350	251.097	57.724	4.491	265.705	59.184	3,2	2,5
		Complesso	5.747	143.074	24.895	5.598	142.097	25.383	-2,6	2,0
FONDO GAS	Complesso	Vecchiaia e anzianità	3.275	44.758	13.667	3.272	44.774	13.684	-0,1	0,1
		Invaldità e inabilità	9.022	187.932	20.819	8.870	186.871	21.088	-1,7	1,2
		Complesso	3.153	116.982	37.102	3.101	118.415	38.186	-1,6	2,9
FONDO ESATTORIALI	Complesso	Vecchiaia e anzianità	281	8.046	28.633	266	7.747	28.123	-5,3	1,7
		Invaldità e inabilità	2.718	50.057	18.417	2.676	50.453	18.854	-1,5	2,4
		Complesso	6.152	175.085	28.480	6.043	176.816	28.226	-1,8	2,7
FONDO CLERO	Complesso	Vecchiaia e anzianità	5.078	223.995	44.111	4.848	219.334	45.242	-4,5	2,6
		Invaldità e inabilità	434	14.056	32.336	431	14.534	33.722	-0,7	4,1
		Complesso	4.618	98.062	21.239	4.532	98.174	21.662	-1,9	2,0
GESTIONE PARASUBORDINATI	Complesso	Indirette e reversibilità	10.130	336.133	33.182	9.811	332.053	33.844	-3,1	2,0
		Vecchiaia e anzianità	13.746	154.058	11.207	13.587	155.453	11.444	-1,2	2,1
		Invaldità e inabilità	1.566	15.775	10.073	1.463	14.989	10.245	-6,8	1,7
Complesso	Complesso	197	1.438	7.300	201	1.498	7.455	2,0	2,1	
	Complesso	15.509	171.271	11.043	15.251	171.971	11.276	-1,7	2,1	
	Complesso	0	0	0	4.677	3.031	648	(*)	(*)	
Complesso	Complesso	0	0	0	0	0	0	0,0	0,0	
	Complesso	0	0	0	282	89	318	(*)	(*)	
	Complesso	0	0	0	4.959	3.120	629	(*)	(*)	

**Tabella n. 2.7. - PENSIONI VIGENTI DELLE PRINCIPALI GESTIONI PENSIONISTICHE (\*)**

GESTIONI E FONDI E CATEGORIE DI PENSIONI	PENSIONI VIGENTI AL 31.12.1999				PENSIONI VIGENTI AL 31.12.2000				Var. % 2000 su 1999	
	Numero delle pensioni	Importo annuo complessivo milioni di lire	Importo medio annuo migliaia di lire	Numero delle pensioni	Importo annuo complessivo milioni di lire	Importo medio annuo migliaia di lire	Numero delle pensioni	Importo medio annuo migliaia di lire	Numero delle pensioni	Importo medio annuo
GESTIONE SPECIALE SPEDIZIONIERI DOGANALI	1.117	25.177	22.540	1.117	25.401	22.740	1.117	22.740	0,0	0,9
COMPLESSO GESTIONI E FONDI PREVIDENZIALI	2.019	37.097	18.374	2.050	37.842	18.459	2.050	18.459	1,5	0,5
COMPLESSO	7.980.814	134.040.357	17.008	7.939.137	138.891.970	17.495	7.939.137	17.495	0,7	2,9
COMPLESSO	3.779.733	36.393.355	9.629	3.801.235	37.229.828	9.794	3.801.235	9.794	0,6	1,7
GESTIONE DEGLI INTERVENTI DELLO STATO	522.277	3.128.381	5.990	476.523	3.030.161	6.359	476.523	6.359	-9,8	6,2
COMPLESSO	703.922	4.214.442	5.987	688.688	4.224.418	6.317	688.688	6.317	-4,0	1,6
COMPLESSO	2.970.245	32.372.735	10.899	2.813.267	31.180.855	11.084	2.813.267	11.084	-5,3	1,7
COMPLESSO	15.334.714	207.020.888	13.500	15.222.327	211.527.067	13.896	15.222.327	13.896	-0,7	2,9
COMPLESSO	112.509	1.248.468	11.097	113.307	1.270.729	11.215	113.307	11.215	0,7	1,1
COMPLESSO	1.374.709	12.204.982	8.678	1.423.478	12.938.903	9.050	1.423.478	9.050	3,5	2,4

(\*) Escluse le pensioni degli invalidi civili, le pensioni della Gestione degli enti pubblici creditizi, le pensioni della Gestione della Ferrovia dello Stato SpA e le pensioni delle assicurazioni facoltative.

**PENSIONI VIGENTI DEGLI INVALIDI CIVILI**

GESTIONE DEGLI INVALIDI CIVILI	PENSIONI VIGENTI AL 31.12.1999		PENSIONI VIGENTI AL 31.12.2000		Var. % 2000 su 1999
	Numero delle pensioni	Importo annuo complessivo milioni di lire	Numero delle pensioni	Importo annuo complessivo milioni di lire	
COMPLESSO	1.221.701	10.725.692	1.269.342	11.431.355	3,9
	112.509	1.248.468	113.307	1.270.729	0,7
COMPLESSO	40.499	230.822	40.829	236.819	0,8
	1.374.709	12.204.982	1.423.478	12.938.903	3,5



### 1.5. L'andamento della spesa pensionistica

La spesa per **Rate di pensione dell'anno 2000** - espressa in termini finanziari di competenza - è risultata di 242.179 mld. con un incremento del 6,0% (+13.713 mld. in valore assoluto) rispetto a 228.466 mld. del 1999.

Ove si consideri che la spesa comprende 5.771 mld. di rate di pensioni (*spesa non presente nel 1999*) erogate ai pensionati del Fondo speciale della Ferrovie dello Stato Spa (Fondo che dal 1° aprile 2000 è stato affidato all'Inps) la spesa pensionistica dell'anno 2000 si ridimensiona in 236.408 mld. con un incremento del 3,5% (+7.942 mld. in valore assoluto) rispetto al 1999.

La spesa complessiva dell'anno 2000 si riferisce per:

- **219.896 mld. alle rate di pensione e connessi trattamenti di famiglia** (*escluse le pensioni sociali, gli assegni sociali, gli assegni vitalizi e le pensioni erogate agli invalidi civili*) con un incremento del 5,5% (+11.523 mld. in valore assoluto) rispetto a 208.373 mld. del 1999.

Al netto delle pensioni del Fondo speciale della Ferrovie dello Stato Spa la spesa si ridimensiona in 214.125 mld. con un incremento del 2,8% (+5.752 mld. in valore assoluto) rispetto al 1999;

- **4.793 mld. alle rate di pensioni sociali, assegni sociali e assegni vitalizi**, con un incremento del 13,3% (+563 mld. in valore assoluto) rispetto a 4.230 mld. del 1999;
- **17.490 mld. alle rate di pensioni, assegni e indennità agli invalidi civili, sordomuti e ciechi civili**, con un incremento del 10,3 (+1.627 mld. in valore assoluto) rispetto a 15.863 mld. del 1999.

Per offrire elementi di valutazione sull'evoluzione della spesa pensionistica, nella **Tabella n. 2.8.** si fornisce l'**andamento della spesa dell'Inps - espressa in termini finanziari di competenza - e dell'incidenza sul PIL per gli anni dal 1989 al 2000.**

Avuto riguardo ai valori assoluti della spesa riportati nella tabella, come già evidenziato, dal 1° aprile 2000 è stata istituita nell'ambito dell'Inps, un'apposita Gestione speciale che provvede all'erogazione delle pensioni in favore del personale della Ferrovie dello Stato SpA.

Conseguentemente l'incidenza sul P.I.L. nominale risulta:

- **per la SPESA PENSIONISTICA COMPLESSIVA del:**
  - 9,81% nell'anno 1998;
  - 10,65% nell'anno 1999;
  - 10,73% nell'anno 2000;

- **per la SPESA PENSIONISTICA COMPLESSIVA, al netto della spesa delle pensioni del personale della Ferrovie dello Stato SpA del:**
  - 9,81% nell'anno 1998;
  - 10,65% nell'anno 1999;
  - 10,47% nell'anno 2000;

Ove si faccia riferimento, invece, alla sola spesa pensionistica delle Gestioni previdenziali (che comprende anche gli oneri a carico della Gestione degli interventi dello Stato), cioè escludendo la spesa delle pensioni sociali, degli assegni sociali, degli assegni vitalizi e delle pensioni agli invalidi civili, l'incidenza sul PIL nominale risulta:

- **per la SPESA PENSIONISTICA del:**
  - 9,50% nell'anno 1998;
  - 9,71% nell'anno 1999;
  - 9,74% nell'anno 2000;
- **per la SPESA PENSIONISTICA, al netto della spesa delle pensioni del personale della Ferrovie dello Stato SpA del:**
  - 9,50% nell'anno 1998;
  - 9,71% nell'anno 1999;
  - 9,48% nell'anno 2000.

#### 1.6. L'andamento del numero degli iscritti

Considerata la forte connessione che esiste tra la spesa pensionistica e il numero degli iscritti si ritiene opportuno fornire, nelle tabelle che seguono:

- l'andamento, per gli anni dal 1996 al 2000, del numero degli iscritti analizzato per gestione assicurativa (cfr. Tabella n. 2.9.);
- il rapporto iscritti/pensioni delle principali gestioni pensionistiche per gli anni dal 1998 al 2000 (cfr. Tabella n. 2.10.).

Il numero degli iscritti alle gestioni previdenziali presenta:

- **nel complesso delle gestioni**, una crescita del 2,1% (17.964.347 iscritti nel 2000 rispetto a 17.592.580 iscritti del 1999, con un incremento di 371.767 iscritti);
- **nel Fondo pensioni lavoratori dipendenti (esclusi gli ex Fondi: Trasporti, Telefonici ed Elettrici)**, una crescita dell'1,4% (11.380.000 iscritti nel 2000 rispetto a 11.220.000 iscritti del 1999, con un incremento di 160.000 iscritti);
- **nella Gestione previdenziale dei coltivatori diretti, coloni e mezzadri**, una diminuzione del 4,1% (652.310 iscritti nel 2000 rispetto a 680.252 iscritti del 1999, con un decremento di 27.942 iscritti);

- **nella Gestione previdenziale degli artigiani**, una crescita dello 0,9% (1.833.383 iscritti nel 2000 rispetto a 1.817.200 iscritti del 1999, con un incremento di 16.183 iscritti);
- **nella Gestione previdenziale degli esercenti attività commerciali**, una crescita dello 0,9% (1.785.020 iscritti nel 2000 rispetto a 1.769.300 iscritti del 1999, con un incremento di 15.720 iscritti);
- **nella Gestione previdenziale dei lavoratori parasubordinati**, una crescita del 12,5% (1.897.348 iscritti nel 2000 rispetto a 1.685.934 iscritti del 1999, con un incremento di 211.414 iscritti).

Tabella n. 2.8. - ANDAMENTO DELLA SPESA PENSIONISTICA DELL'I.N.P.S. E INCIDENZA SUL P.I.L.  
Spesa in termini finanziari di competenza

Descrizione	1989	1990	1991	1992	1993	1994	1995	1996	1997	1998	1999	2000	Variaz. % 2000 su 1999
<b>1 PRODOTTO INTERNO LORDO NOMINALE</b>	1.196.807	1.320.832	1.440.647	1.517.598	1.563.271	1.653.402	1.787.278	1.902.275	1.987.165	2.077.371	2.144.959	2.257.066	5,2
<b>SPESA PENSIONISTICA DELL'INPS - Valori assoluti in miliardi di lire</b>													
<b>1 PENSIONI GESTIONI PREVIDENZIALI (1)</b>	107,411	119,058	131,422	146,900	153,662	161,018	170,405	182,716	198,789	197,444	208,373	219,896	5,5
1 Gestioni previdenziali (esistenti al 1° gennaio 1989)	107,411	119,052	130,700	145,852	152,693	159,894	169,185	181,439	197,290	195,865	206,713	212,295	2,7
2 Ostrichiche ex Enpao (da 1° luglio 1990)	---	6	12	12	12	14	12	12	12	11	11	11	0,0
3 Enti pubblici creditizi (da 1° gennaio 1991)	---	---	710	1.036	1.057	1.110	1.208	1.285	1.487	1.533	1.611	1.777	10,3
4 Parasubordinati (da 1° gennaio 1996)	---	---	---	---	---	---	---	---	---	0	0	3	(*)
5 Spedizionieri doganali (da 1° gennaio 1998)	---	---	---	---	---	---	---	---	---	35	38	39	2,6
6 Ferrovie dello Stato (da 1° aprile 2000)	---	---	---	---	---	---	---	---	---	---	---	5,771	(*)
<b>2 PENSIONI SOCIALI E ASSEGNI VITALIZI</b>	2,944	3,402	3,389	3,628	3,506	3,502	3,515	3,529	3,701	3,814	4,230	4,793	13,3
1 Pensioni sociali	2,869	3,326	3,308	3,543	3,423	3,417	3,430	3,445	3,617	3,732	4,150	4,715	13,6
2 Assegni vitalizi	75	76	81	85	83	85	84	84	84	82	80	78	-2,5
<b>3 PENSIONI INVALIDI CIVILI (da 1° novembre 1998)</b>	---	---	---	---	---	---	---	---	---	---	---	---	---
1 Invalidi civili	---	---	---	---	---	---	---	---	---	---	---	---	---
2 Ciechi civili	---	---	---	---	---	---	---	---	---	---	---	---	---
3 Sordomuti	---	---	---	---	---	---	---	---	---	---	---	---	---
<b>COMPLESSO</b>	110,355	122,460	134,811	150,528	157,168	164,520	173,920	186,245	202,490	203,773	228,466	242,179	6,0
<b>SPESA PENSIONISTICA DELL'INPS - Incidenza % sul PIL nominale</b>													
<b>1 PENSIONI GESTIONI PREVIDENZIALI (1)</b>	8,97	9,01	9,12	9,68	9,83	9,74	9,53	9,61	10,00	9,50	9,71	9,74	9,74
1 Gestioni previdenziali (esistenti al 1° gennaio 1989)	8,97	9,01	9,07	9,61	9,76	9,67	9,47	9,54	9,93	9,43	9,64	9,41	9,41
2 Ostrichiche ex Enpao (da 1° luglio 1990)	---	0,00	0,00	0,00	0,00	0,00	0,00	0,00	0,00	0,00	0,00	0,00	0,00
3 Enti pubblici creditizi (da 1° gennaio 1991)	---	0,05	0,05	0,07	0,07	0,07	0,07	0,07	0,07	0,07	0,08	0,08	0,08
4 Parasubordinati (da 1° gennaio 1996)	---	---	---	---	---	---	---	---	---	---	---	---	---
5 Spedizionieri doganali (da 1° gennaio 1998)	---	---	---	---	---	---	---	---	---	---	---	---	---
6 Ferrovie dello Stato (da 1° aprile 2000)	---	---	---	---	---	---	---	---	---	---	---	---	---
<b>2 PENSIONI SOCIALI E ASSEGNI VITALIZI</b>	0,25	0,26	0,24	0,24	0,22	0,21	0,20	0,19	0,19	0,18	0,20	0,21	0,21
1 Pensioni sociali	0,24	0,25	0,23	0,23	0,22	0,21	0,19	0,18	0,18	0,18	0,19	0,21	0,21
2 Assegni vitalizi	0,01	0,01	0,01	0,01	0,01	0,01	0,00	0,00	0,00	0,00	0,00	0,00	0,00
<b>3 PENSIONI INVALIDI CIVILI (da 1° novembre 1998)</b>	---	---	---	---	---	---	---	---	---	---	---	---	---
1 Invalidi civili	---	---	---	---	---	---	---	---	---	---	---	---	---
2 Ciechi civili	---	---	---	---	---	---	---	---	---	---	---	---	---
3 Sordomuti	---	---	---	---	---	---	---	---	---	---	---	---	---
<b>COMPLESSO</b>	9,22	9,27	9,36	9,92	10,05	9,95	9,73	9,79	10,19	9,81	10,65	10,73	10,73

(1) Compresa la spesa a carico della Gestione degli interventi assistenziali e di sostegno alle gestioni previdenziali.

(\*) Variazione non significativa.

Tabella n. 2.9. - NUMERO DEGLI ISCRITTI ALLE PRINCIPALI GESTIONI PENSIONISTICHE DELL'INPS

GESTIONI E FONDI	VALORI ASSOLUTI					VARIAZIONI 2000 SU 1999	
	1996	1997	1998	1999	2000	Assoluta	In %
	<b>1. LAVORATORI DIPENDENTI</b>	<b>11.422.547</b>	<b>11.423.066</b>	<b>11.474.756</b>	<b>11.619.744</b>	<b>11.775.486</b>	<b>155.742</b>
* Fondo pensioni lavoratori dipendenti	10.990.000	11.010.000	11.070.000	11.220.000	11.380.000	160.000	1,4
* F.P.L.D. - ex Fondo trasporti (dal 1998)	116.000	107.500	105.000	106.700	112.600	5.900	5,5
* F.P.L.D. - ex Fondo telefonici (dal 2000)	98.054	97.039	97.213	95.939	90.744	-5.195	-5,4
* F.P.L.D. - ex Fondo elettrici (dal 2000)	94.350	88.500	85.100	81.200	76.600	-4.600	-5,7
* Gestione enti creditizi	80.501	77.814	75.754	74.149	73.674	-475	-0,6
* Fondo ex daziati	2.730	2.238	2.176	2.026	1.790	-236	-11,6
* Fondo volo	8.700	8.980	9.600	10.500	11.800	1.300	12,4
* Gestione minatori	2.110	2.103	2.069	2.050	2.100	50	2,4
* Fondo gas	13.900	13.500	13.400	13.350	12.700	-650	-4,9
* Fondo esattoriali	13.400	12.900	12.450	12.200	12.100	-100	-0,8
* Fondo trattamenti pensionistici integrativi personale enti disciolti (1)	2.402	2.101	1.868	1.512	1.262	-250	-16,5
* Fondo di previdenza personale porti Genova e Trieste	400	393	126	118	116	-2	-1,7
<b>2. LAVORATORI AUTONOMI</b>	<b>4.257.845</b>	<b>4.216.600</b>	<b>4.257.600</b>	<b>4.266.752</b>	<b>4.270.713</b>	<b>3.961</b>	<b>0,1</b>
* Coltivatori diretti, coloni e mezzadri	745.600	707.500	701.500	680.250	652.310	-27.942	-4,1
* Artigiani	1.809.106	1.790.500	1.803.200	1.817.200	1.833.383	16.183	0,9
* Esercenti attività commerciali	1.703.139	1.718.600	1.752.900	1.769.300	1.785.020	15.720	0,9
<b>3. FONDO CLERO</b>	<b>20.490</b>	<b>20.200</b>	<b>20.200</b>	<b>20.150</b>	<b>20.800</b>	<b>650</b>	<b>3,2</b>
<b>4. LAVORATORI PARASUBORDINATI</b>	<b>822.892</b>	<b>1.080.045</b>	<b>1.516.472</b>	<b>1.685.934</b>	<b>1.897.348</b>	<b>211.414</b>	<b>12,5</b>
<b>COMPLESSO</b>	<b>16.523.774</b>	<b>16.739.911</b>	<b>17.269.028</b>	<b>17.592.580</b>	<b>17.964.347</b>	<b>371.767</b>	<b>2,1</b>

(1) A partire dal 1° ottobre 1988 la gestione è stata soppressa e costituisce evidenza contabile nell'ambito del bilancio dell'Inps.

(2) Variazioni non significative.

Tabella n. 2.10. - RAPPORTO ISCRITTI / PENSIONI DELLE PRINCIPALI GESTIONI PENSIONISTICHE

GESTIONI E FONDI	NUMERO DEGLI ISCRITTI			NUMERO DELLE PENSIONI VIGENTI			ISCRITTI PER 100 PENSIONI		
	1998	1999	2000	1998	1999	2000	1998	1999	2000
	<b>1. Lavoratori dipendenti</b>	<b>11.472.762</b>	<b>11.618.114</b>	<b>11.774.108</b>	<b>10.459.055</b>	<b>10.463.264</b>	<b>10.334.096</b>	<b>109,7</b>	<b>111,0</b>
* F.P.L.D.	11.070.000	11.220.000	11.380.000	10.128.723	10.127.481	9.994.825	109,3	110,8	113,9
* F.P.L.D. ex Fondo trasporti (dal 1996)	105.000	106.700	112.600	122.951	122.311	121.284	85,4	87,2	92,8
* F.P.L.D. ex Fondo telefonici (dal 2000)	97.213	95.939	90.744	47.881	49.612	52.119	203,0	193,4	174,1
* F.P.L.D. ex Fondo elettrici (dal 2000)	85.100	81.200	76.600	87.526	91.655	93.752	97,2	88,6	81,7
* Gestione enti creditizi	75.754	74.149	73.674	31.205	31.870	32.356	242,8	232,7	227,7
* Fondo ex dazieri	2.176	2.026	1.790	10.823	10.681	10.545	20,1	19,0	17,0
* Fondo volo	9.600	10.500	11.800	4.175	4.350	4.491	229,9	241,4	262,7
* Gestione minatori	2.069	2.050	2.100	9.125	9.022	8.870	22,7	22,7	23,7
* Fondo gas	13.400	13.350	12.700	6.265	6.152	6.043	213,9	217,0	210,2
* Fondo esattoriali	12.450	12.200	12.100	10.381	10.130	9.811	119,9	120,4	123,3
<b>2. Lavoratori autonomi</b>	<b>4.257.600</b>	<b>4.266.752</b>	<b>4.270.713</b>	<b>4.148.244</b>	<b>4.181.870</b>	<b>4.229.639</b>	<b>102,6</b>	<b>102,0</b>	<b>101,0</b>
* C.D.C.M.	701.500	680.252	652.310	2.095.157	2.064.470	2.032.572	33,5	33,0	32,1
* Artigiani	1.803.200	1.817.200	1.833.383	1.090.525	1.122.640	1.161.691	165,4	161,9	157,8
* Commerciali	1.752.900	1.769.300	1.785.020	962.562	994.760	1.035.376	182,1	177,9	172,4
<b>3. Lavoratori parasubordinati</b>	<b>1.516.472</b>	<b>1.685.934</b>	<b>1.897.348</b>	<b>0</b>	<b>0</b>	<b>4.959</b>	<b>0,0</b>	<b>0,0</b>	<b>38.260,7</b>
<b>4. Fondo clero</b>	<b>20.200</b>	<b>20.150</b>	<b>20.800</b>	<b>15.681</b>	<b>15.509</b>	<b>15.251</b>	<b>128,8</b>	<b>129,9</b>	<b>136,4</b>
<b>COMPLESSO</b>	<b>17.267.034</b>	<b>17.590.950</b>	<b>17.962.969</b>	<b>14.622.980</b>	<b>14.660.643</b>	<b>14.583.945</b>	<b>118,1</b>	<b>120,0</b>	<b>123,2</b>

## **2. L'ANDAMENTO DEGLI ONERI NON PREVIDENZIALI**

### **2.1. Premessa**

La "Gestione degli interventi assistenziali e di sostegno alle gestioni previdenziali (G.I.A.S.)", oltre ai compiti assegnati dall'art. 37 della legge 9 marzo 1989, n. 88 e da provvedimenti legislativi successivamente intervenuti, **provvede anche ad acquisire le necessarie risorse dal bilancio dello Stato per destinarle:**

- alla "Gestione per l'erogazione delle pensioni, assegni ed indennità agli invalidi civili" istituita dal 1° novembre 1998 in seno all'Inps dall'art. 130 del decreto legislativo 31 marzo 1998, n. 112, che ha attribuito all'Istituto, in sostituzione del Ministero dell'interno, la funzione di erogazione di pensioni assegni e indennità spettanti agli invalidi civili;
- al "Fondo speciale per i trattamenti pensionistici a favore del personale della Ferrovie dello Stato SpA" istituito dal 1° aprile 2000 in seno all'Inps dall'art. 43 della legge 23 dicembre 1999, n. 488, che ha attribuito all'Istituto l'erogazione delle pensioni e delle altre prestazioni già erogate dal soppresso Fondo pensioni del personale delle Ferrovie dello Stato.

A partire dall'anno 1998 per effetto dell'integrale finanziamento da parte dello Stato il Conto economico annuale di esercizio e la Situazione patrimoniale netta della GIAS si presentano in pareggio.

### **2.2. Gli oneri non previdenziali**

Gli oneri non previdenziali a carico della GIAS per l'anno 2000 sono stati accertati in 105.989 mld. (cfr. Tabella n. 2.11., Parte prima: USCITE), con un incremento del 10,3% (+9.862 mld. in valore assoluto) rispetto a 96.127 mld. del 1999. In particolare gli oneri sono costituiti da:

- 82.345 mld. di interventi assistenziali e di sostegno (cfr. Tabella n. 2.12.), con un incremento del 4,8% (+3.798 mld. in valore assoluto) rispetto a 78.567 mld. del 1999;
- 4.530 mld. per la copertura dei disavanzi di esercizio di alcune gestioni previdenziali, con un incremento di 4.116 mld. rispetto a 414 mld. del 1999. La partita più rappresentativa si riferisce alla copertura del disavanzo di esercizio (4.132 mld.) del Fondo speciale per i trattamenti pensionistici a favore del personale della Ferrovie dello Stato SpA;
- 17.271 mld. per la copertura degli oneri della Gestione per l'erogazione delle pensioni, assegni ed indennità agli invalidi civili, con un incremento del 7,3% (+1.171 mld. in valore assoluto) rispetto a 16.100 mld. del 1999;

- **1.843 mld. di altre uscite (spese di amministrazione, oneri finanziari, rimborsi di contributi e altre uscite diverse)**, con un incremento di 797 mld. rispetto a 1.046 mld. del 1999.

### **2.3. La copertura degli oneri e i trasferimenti dal bilancio dello Stato**

La copertura degli oneri non previdenziali a carico della GIAS per l'anno 2000 (cfr. Tabella n. 2.11., Parte seconda: ENTRATE) è assicurata per:

- **101.912 mld. dai trasferimenti dal bilancio dello Stato**, con un incremento del 10,9% (+10.014 mld. in valore assoluto) rispetto a 91.898 mld. del 1999;
- **4.077 mld. da altre entrate costituite da:**
  - 712 mld. di trasferimenti da altri enti del settore pubblico e dalle gestioni previdenziali dell'Inps (895 mld. nel 1999);
  - 2.310 mld. di contributi della produzione (2.285 mld. nel 1999);
  - 1.055 mld. di entrate diverse (1.049 mld. nel 1999).

In particolare i **trasferimenti dal bilancio dello Stato sono destinati per:**

- **79.989 mld. alla copertura degli interventi e delle altre spese a carico della gestione**, con un incremento del 6,1% (+4.605 mld. in valore assoluto) rispetto a 75.384 mld. del 1999;
- **4.652 mld. alla copertura dei disavanzi di esercizio delle gestioni previdenziali**, con un incremento di 4.238 mld. rispetto a 414 mld. del 1999. La partita più rappresentativa si riferisce ai trasferimenti a copertura del disavanzo di esercizio (4.253 mld.) del Fondo speciale per i trattamenti pensionistici a favore del personale della Ferrovie dello Stato SpA;
- **17.271 mld. alla copertura degli oneri della Gestione per l'erogazione delle pensioni, assegni ed indennità agli invalidi civili**, con un incremento del 7,3% (+1.171 mld. in valore assoluto) rispetto a 16.100 mld. del 1999;

Avuto riguardo alla destinazione, i maggiori apporti dello Stato hanno riguardato solo in parte gli oneri non previdenziali ex art. 37 della legge 88/1989 atteso che **le maggiori risorse statali hanno concorso a coprire gli oneri relativi agli ulteriori compiti istituzionali attribuiti all'Inps in sostituzione di altri enti.**

**Nel 1999 il maggior apporto dello Stato di 15.770 mld.**, rispetto al 1998, è stato destinato per 2.491 mld. alla copertura di oneri non previdenziali e per 13.279 mld. alla copertura degli oneri della gestione degli invalidi civili.

**Nel 2000 il maggior apporto dello Stato di 10.014 mld.**, rispetto al 1999, è stato destinato per 4.590 mld. alla copertura di oneri non previdenziali, per 1.171 mld. alla copertura degli oneri della gestione degli invalidi civili e per 4.253 mld. alla copertura degli oneri del Fondo pensioni del personale della Ferrovie dello Stato SpA.



Tabella n. 2.11. - Gestione degli interventi assistenziali e di sostegno alle gestioni previdenziali  
 Articolo 37 della legge 9 marzo 1989, n. 88

Conto economico di esercizio - Parte Prima: USCITE

DESCRIZIONE	VALORI ASSOLUTI (in miliardi di lire)				VARIAZIONI PERCENTUALI	
	1998	1999	2000	1999/1998	2000/1999	
<b>1 INTERVENTI ASSISTENZIALI E DI SOSTEGNO</b>	<b>76.323</b>	<b>78.567</b>	<b>82.345</b>	<b>2,9%</b>	<b>4,8%</b>	
1.1. Trattamenti pensionistici	53.040	52.770	53.511	-0,5%	1,4%	
1.2. Mantenimento del salario	6.101	6.461	5.944	5,9%	-8,0%	
1.3. Trattamenti derivanti dalla riduzione di oneri previdenziali	37	525	724	(*)	37,9%	
1.4. Interventi a sostegno della famiglia	3.518	3.277	4.082	-6,9%	24,6%	
1.5. Interventi a sostegno delle imprese	13.561	14.818	17.574	9,3%	18,6%	
1.6. Interventi diversi	65	716	510	(*)	-28,8%	
<b>2 COPERTURA DI DISAVANZI DI ESERCIZIO DELLE GESTIONI PREVIDENZIALI</b>	<b>399</b>	<b>414</b>	<b>4.530</b>	<b>3,8%</b>	<b>(*)</b>	
2.1. * Fondo per la previdenza degli addetti alle abolite imposte di consumo	242	232	239	-4,1%	3,0%	
2.2. * Fondo di previdenza del personale del Consorzio autonomo del porto di Genova e dell'Ente autonomo del porto di Trieste	121	140	118	15,7%	-15,7%	
2.3. * Gestione speciale per i trattamenti pensionistici già erogati dal soppresso Fondo previdenziale degli spedizionieri doganali	36	42	41	16,7%	-2,4%	(*)
2.4. * Fondo speciale per i trattamenti pensionistici a favore del personale della Ferrovia dello Stato Spa (1)	0	0	4.132	0,0%	(*)	
<b>3 COPERTURA DEGLI ONERI DELLA GESTIONE DEGLI INVALIDI CIVILI (2)</b>	<b>2.821</b>	<b>16.100</b>	<b>17.271</b>	<b>(*)</b>	<b>7,3%</b>	
<b>4 ALTRE USCITE</b>	<b>664</b>	<b>1.046</b>	<b>1.843</b>	<b>21,1%</b>	<b>76,2%</b>	
4.1. Spese di amministrazione	351	497	503	38,7%	3,3%	
4.2. Oneri finanziari	7	9	15	28,6%	66,7%	
4.3. Rimborsi di contributi	26	20	25	-23,1%	25,0%	
4.4. Altre uscite	480	530	1.300	10,4%	145,3%	
<b>Totale delle USCITE</b>	<b>80.407</b>	<b>96.127</b>	<b>105.989</b>	<b>19,6%</b>	<b>10,3%</b>	

(1) Il Fondo speciale per i trattamenti pensionistici a favore del personale della Ferrovia dello Stato Spa è istituito in seno all'Inps dal 1° aprile 2000 (Art. 43 della legge 23 dicembre 1999, n. 488).

(2) La Gestione degli invalidi civili è stata istituita in seno all'Inps a partire dal 1° novembre 1998 (art. 130 del decreto legislativo 11 marzo 1998, n. 112).

(\*) Variazione non significativa.

segue: Tabella n. 2.11. - Gestione degli interventi assistenziali e di sostegno alle gestioni previdenziali  
 Articolo 37 della legge 9 marzo 1989, n. 88

Conto economico di esercizio - Parte Seconda: ENTRATE

DESCRIZIONE	VALORI ASSOLUTI (in miliardi di lire)				VARIAZIONI PERCENTUALI	
	1988	1999	2000	1999/1988	2000/1999	
<b>1 TRASFERIMENTI DAL BILANCIO DELLO STATO</b>	<b>76.128</b>	<b>91.898</b>	<b>101.912</b>	<b>20,7%</b>	<b>10,9%</b>	
1.1. A copertura d'interventi e delle altre spese a carico della Gestione	72.908	75.384	79.989	3,4%	6,1%	
1.2. A copertura di avanzzi di esercizio delle gestioni previdenziali	399	414	4852	3,8%	(*)	
1.3. A copertura degli oneri della Gestione degli invalidi civili	2.821	16.100	17.271	(*)	7,3%	
<b>2 ALTRI TRASFERIMENTI</b>	<b>656</b>	<b>895</b>	<b>712</b>	<b>36,4%</b>	<b>-20,4%</b>	
2.1. Trasferimenti da altri enti del settore pubblico	562	798	576	42,0%	-27,8%	
* dalle Regioni	158	486	289	207,6%	-57,0%	
* dai Comuni e dalle Province	43	62	23	44,2%	-62,9%	
* da altri Enti previdenziali	361	250	344	-30,7%	37,6%	
2.2. Trasferimenti dalle gestioni dell'Inps	94	97	136	3,2%	40,2%	
<b>3 CONTRIBUTI DELLA PRODUZIONE</b>	<b>2.236</b>	<b>2.285</b>	<b>2.310</b>	<b>2,2%</b>	<b>1,1%</b>	
<b>4 ALTRE ENTRATE</b>	<b>1.387</b>	<b>1.049</b>	<b>1.055</b>	<b>-24,4%</b>	<b>0,6%</b>	
4.1. Recupero di prestazioni ed altri interventi	407	342	867	-16,0%	153,5%	
4.2. Entrate diverse	980	707	188	-27,9%	-73,4%	
<b>Totale delle ENTRATE</b>	<b>80.407</b>	<b>96.127</b>	<b>105.989</b>	<b>19,6%</b>	<b>10,3%</b>	
<b>COMPOSIZIONE % DEI TRASFERIMENTI DAL BILANCIO DELLO STATO</b>						
1 A copertura d'interventi e delle altre spese a carico della Gestione	95,8%	82,0%	78,5%			
2 A copertura di avanzzi di esercizio delle gestioni previdenziali	0,5%	0,5%	4,6%			
3 A copertura degli oneri della Gestione degli invalidi civili	3,7%	17,5%	16,9%			
<b>TOTALE</b>	<b>100,0%</b>	<b>100,0%</b>	<b>100,0%</b>			

(\*) Variazione non significativa.

Tabella n. 2.12. - Gestione degli interventi assistenziali e di sostegno alle gestioni previdenziali  
 Analisi degli oneri per INTERVENTI ASSISTENZIALI E DI SOSTEGNO

DESCRIZIONE	VALORI ASSOLUTI (in miliardi di lire)				VARIAZIONI PERCENTUALI	
	1998	1999	2000	1999/1998	2000/1999	
	<b>1 TRATTAMENTI PENSIONISTICI</b>					
<b>1.1. Pensioni sociali, assegni vitalizi, assegni vitalizi</b>	3.828	4.394	4.783	12,2%	11,4%	
- Pensioni agli ultra65enni approvati di reddito	3.747	4.213	4.705	12,4%	11,7%	
- Assegni vitalizi - art. 11, legge 75/1980	81	81	78	0,0%	-3,7%	
<b>1.2. Pensioni CDCM liquidate con decorrenza anteriore al 1989</b>	10.566	10.121	9.704	-4,2%	-4,1%	
<b>1.3. Oneri per pensionamenti anticipati</b>	2.444	1.855	1.900	-24,1%	2,4%	
- Rate di pensione	2.227	1.769	1.691	-20,6%	-4,4%	
- Maggiore anzianità assicurativa IVS	217	86	209	-60,4%	143,0%	
<b>1.4. Sostegno della spesa pensionistica</b>	36.202	36.500	37.124	0,8%	1,7%	
- Quota parte ciascuna mensilità di pensione - art. 37, comma 3, lett. c, legge 88/1989	22.163	22.510	23.025	1,6%	2,3%	
- Quota parte pensioni invalidità liquidate con decorrenza anteriore legge 222/1984	6.000	6.150	6.273	2,5%	2,0%	
- Perequazione pensioni d'annata - legge 59/1991	3.563	3.353	3.350	-5,9%	-0,1%	
- Quota parte rate di pensione - art. 11, legge 54/1982	1.384	1.367	1.363	0,2%	1,2%	
- Quota parte rate di pensione del Fondo Clero - art. 21, legge 903/1973	11	12	12	9,1%	0,0%	
- Integrazione al trattamento minimo assegno ordinario invalidità - art. 1, legge 222/1984	538	531	546	-0,9%	2,8%	
- Miglioramento sociale trattamenti minimi pensione - art. 1 legge 140/1985 e successive	321	319	320	-0,6%	0,3%	
- Miglioramenti pensioni superiori trattamento minimo - art. 3, legge 544/1988	650	650	650	0,0%	0,0%	
- Miglioramento pensione ex combattenti - art. 6, legge 140/85 e art. 8 legge 544/1988	822	851	829	3,5%	-2,8%	
- Quota parte pensione connesse a maggiore anzianità assicurativa iscritti Fondo ex dazieri	8	9	9	0,0%	0,0%	
- Quota parte integrazione trattamento minimo modifica limiti reddito - D.Lvo 503/1992	230	217	215	-5,7%	-0,8%	
- Oneri maggiore perequazione pensioni importo mensile fino a 1 milione	491	480	483	-2,2%	0,6%	
- Pensioni della osteriche (ex Enpao)	11	11	11	0,0%	0,0%	
- Quota parte oneri afferenti periodi di lavoro prestati presso Forze armate alleate in Italia	1	1	1	0,0%	0,0%	
- Assegni temporanei ai cittadini italiani rimpatriati dalla Libia	6	6	5	0,0%	-16,7%	
- Quota parte pensioni convenzione internazionale Italia/Venezuela	24	23	28	-4,2%	21,7%	
- Quota parte pensioni convenzione internazionale Italia/San Marino	0	1	0	(1)	-100,0%	
- Quota parte pensioni convenzione internazionale Italia/Australia	0	9	4	(2)	-55,6%	
<b>Totale TRATTAMENTI PENSIONISTICI</b>	<b>53.040</b>	<b>52.770</b>	<b>53.511</b>	<b>-0,5%</b>	<b>1,4%</b>	

segue: Tabella n. 2.12. - Gestione degli interventi assistenziali e di sostegno alle gestioni previdenziali  
 Analisi degli oneri per INTERVENTI ASSISTENZIALI E DI SOSTEGNO

DESCRIZIONE	VALORI ASSOLUTI (in miliardi di lire)				VARIAZIONI PERCENTUALI	
	1998	1999	2000	1999/1998	2000/1999	
<b>2 MANTENIMENTO DEL SALARIO</b>						
2.1. Trattamenti di disoccupazione	2.928	3.470	2.625	18,5%	-24,4%	
• Indennità e trattamenti speciali	2.789	3.083	2.435	10,1%	-21,0%	
• Copertura assicurativa IVS periodi indennizzati	95	350	142	266,4%	-59,4%	
• Trasferimento alla Gestione prestazioni temporanee quota parte dell'indennità ordinaria di disoccupazione	34	37	48	8,8%	29,7%	
2.2. Trattamenti d'integrazione salariale straordinaria	945	678	912	-28,3%	34,5%	
• Trattamenti d'integrazione salariale	578	444	530	-23,2%	18,4%	
• Copertura assicurativa IVS periodi indennizzati	317	192	339	-39,4%	76,6%	
• Rimborsi alle aziende quote di indennità di anzianità	50	42	43	-16,0%	2,4%	
2.3. Trattamenti di mobilità	2.228	2.313	2.407	3,8%	4,1%	
• Indennità di mobilità	1.366	1.425	1.475	4,3%	3,5%	
• Copertura assicurativa IVS periodi indennizzati	862	888	932	3,0%	5,0%	
<b>Totale MANTENIMENTO SALARIO</b>	<b>6.101</b>	<b>6.461</b>	<b>5.944</b>	<b>5,9%</b>	<b>-8,0%</b>	
<b>3 TRATTAMENTI DERIVANTI DALLA RIDUZIONE DI ONERI PREVIDENZIALI</b>						
3.1. Trattamenti economici antitubercolare	37	525	471	(*)	-10,3%	
• Indennità e assegni	37	184	145	(*)	-21,2%	
• Coperture assicurative IVS periodi indennizzati	0	341	326	(*)	-4,4%	
3.2. Quota parte di prestazioni per la maternità	0	0	253	0,0%	(*)	
<b>Totale TRATTAMENTI</b>	<b>37</b>	<b>525</b>	<b>724</b>	<b>(*)</b>	<b>37,9%</b>	
<b>4 INTERVENTI A SOSTEGNO DELLA FAMIGLIA</b>						
4.1. Quota parte dell'assegno per il nucleo familiare	3.467	3.231	3.231	-6,8%	0,0%	
4.2. Assegni familiari ai coltivatori diretti, coloni e mezzadri	28	19	21	-32,3%	10,5%	
4.3. Assegno per maternità - art. 49, comma 8, legge 488/1999	0	0	0	0,0%	0,0%	
4.4. Prestazioni erogate per conto dei Comuni	0	0	784	0,0%	(*)	
• Assegno per il nucleo familiare	0	0	609	0,0%	(*)	
• Assegno per maternità	0	0	175	0,0%	(*)	
4.5. Interventi per l'assistenza a persone handicappate	23	27	46	17,4%	70,4%	
• Prestazioni	23	27	41	17,4%	51,9%	
• Copertura IVS periodi di assistenza	0	0	5	0,0%	(*)	
4.6. Interventi a sostegno della paternità e maternità - legge 53/2000	0	0	0	0,0%	0,0%	
• Prestazioni	0	0	0	0,0%	0,0%	
• Copertura IVS periodi indennizzati	0	0	0	0,0%	0,0%	
<b>Totale INTERVENTI A SOSTEGNO DELLA FAMIGLIA</b>	<b>3.518</b>	<b>3.277</b>	<b>4.082</b>	<b>-6,9%</b>	<b>24,6%</b>	

segue: Tabella n. 2.12. - Gestione degli interventi assistenziali e di sostegno alle gestioni previdenziali  
Analisi degli oneri per INTERVENTI ASSISTENZIALI E DI SOSTEGNO

DESCRIZIONE	VALORI ASSOLUTI (in miliardi di lire)			VARIAZIONI PERCENTUALI	
	1998	1999	2000	1999/1998	2000/1999
<b>5 INTERVENTI A SOSTEGNO DELLE IMPRESE</b>					
5.1. Sgravi di oneri sociali nel Mezzogiorno	2.015	1.701	1.049	-15,6%	-38,3%
• Imprese non agricole	1.835	1.578	969	-14,0%	-38,6%
• Imprese agricole	180	123	80	-31,7%	-35,0%
5.2. Altri sgravi e trasferimenti	1.509	2.031	4.331	34,6%	113,2%
5.3. Copertura alle gestioni previdenziali del mancato gettito contributivo conseguente ad esoneri e riduzioni contributive disposte per legge ( <i>Sottocontribuzioni</i> )	10.037	11.086	12.194	10,5%	10,0%
<b>Totale TRASFERIMENTI ALLE IMPRESE</b>	<b>13.561</b>	<b>14.818</b>	<b>17.574</b>	<b>9,3%</b>	<b>18,6%</b>
<b>6 INTERVENTI DIVERSI</b>					
6.1. Trasferimento alla Gestione CDCM eccedenza contributi dello Stato per assegni familiari rispetto all'onere per assegni familiari	49	58	56	18,4%	-3,4%
6.2. Copertura assicurativa periodi di lavoro italiani in Libia - Legge 166/1991	13	9	8	-30,8%	-11,1%
6.3. Prosecuzione volontaria per perfezionamento requisiti pensioni dei lavoratori impiegati in lavori socialmente utili	0	21	36	(*)	71,4%
6.4. Copertura assicurativa giornate attribuite ai lavoratori agricoli a tempo determinato	0	578	326	(*)	-43,6%
6.5. Altri interventi	4	50	84	(*)	68,0%
<b>Totale INTERVENTI DIVERSI</b>	<b>66</b>	<b>716</b>	<b>510</b>	<b>(*)</b>	<b>-28,8%</b>
<b>Totale degli INTERVENTI ASSISTENZIALI E DI SOSTEGNO</b>	<b>76.323</b>	<b>78.567</b>	<b>82.345</b>	<b>2,9%</b>	<b>4,8%</b>

(\*) Variazione non significativa.

**PARTE TERZA**  
**IL QUADRO NORMATIVO E L'ANDAMENTO**  
**DELL'ECONOMIA ITALIANA NEL 2000**

## 1. I PRINCIPALI PROVVEDIMENTI NORMATIVI

La gestione dell'Inps è stata interessata dall'applicazione di numerosi provvedimenti normativi emanati nel corso dell'anno 2000 ovvero in anni precedenti con i quali:

- sono stati affidati all'Inps nuovi compiti;
- sono state profondamente modificate preesistenti norme riguardanti alcuni fondi e gestioni amministrate;
- sono state emanate nuove norme o apportate sostanziali modifiche a provvedimenti esistenti che interessano in generale il campo di attività dell'Istituto.

Dei suddetti provvedimenti normativi si riportano in forma sintetica quelli di maggiore rilevanza rinviando, per una illustrazione più analitica e compiuta, alla relazione del Direttore generale che accompagna i rendiconti generali dell'Inps dell'anno 2000.

I principali provvedimenti normativi emanati in anni precedenti e nell'anno 2000 riguardano:

- **il decreto legislativo 16 aprile 1997, n. 146**, che ha disposto dal 1° gennaio 2000 l'aumento di 0,70 punti percentuali dell'aliquota contributiva IVS a carico dei datori di lavoro (+0,20 punti) e dei lavoratori dipendenti agricoli (+0,50 punti) (*Art. 3, comma 1*) e l'aumento di 0,50 punti percentuali dell'aliquota contributiva IVS a carico dei coltivatori diretti, coloni e mezzadri (*Art. 3, comma 3*);
- **la legge 27 dicembre 1997, n. 449**, che ha disposto dal 1° gennaio 2000 l'aumento di 0,20 punti percentuali dell'aliquota contributiva IVS a carico degli artigiani e degli esercenti attività commerciali (*Art. 59, comma 15*);
- **il decreto interministeriale 20 novembre 1999 (Tesoro-Lavoro)**, che ha fissato nell'1,5% l'incremento provvisorio da applicare alle pensioni dal 1° gennaio 2000 ai fini della perequazione automatica. Con decreto del 20 novembre 2000 l'incremento definitivo è stato fissato nell'1,6%;
- **la legge 23 dicembre 1999, n. 488 (legge finanziaria 2000)**, che tra l'altro ha disposto:
  - un maggior apporto dello Stato (618 mld. in complesso) a copertura degli oneri di ciascuna mensilità di pensione erogata dalle gestioni previdenziali interessate (+495 mld.) e degli oneri delle pensioni d'invalidità aventi decorrenza anteriore all'entrata in vigore della legge 222/1984 (+123 mld.) (*Art. 35, comma 1*);
  - la riduzione dal 1° luglio 2000 di 0,20 punti percentuali dell'aliquota contributiva destinata al finanziamento delle prestazioni economiche di maternità (*Art. 49, comma 1*);

- l'aumento di 1 punto percentuale dell'aliquota contributiva per i soggetti iscritti alla gestione previdenziale dei lavoratori parasubordinati (*Art. 51, comma 1*);
- l'aumento di £. 18.000 mensili attribuito a decorrere dal 1° gennaio 2000 alle pensioni sociali e agli assegni sociali erogati ai cittadini ultra65enni sprovvisti di reddito (*Art. 52*);
- la soppressione dei Fondi elettrici e telefoni, la modifica della normativa che regola il Fondo clero, l'armonizzazione della contribuzione a carico dei datori di lavoro e dei lavoratori addetti ai pubblici servizi di trasporto e l'istituzione del Fondo pensioni del personale della Ferrovie dello Stato Spa. (il relativo commento è svolto più avanti);
- **il decreto ministeriale 7 gennaio 2000 (Lavoro)**, che ha determinato le retribuzioni convenzionali imponibili ai fini previdenziali per l'anno 2000;
- **il decreto legislativo 18 febbraio 2000, n. 56**, che, all'art. 3, comma 1, ha stabilito nello 0,9% per l'anno 2000 la misura dell'aliquota dell'addizionale regionale all'imposta sul reddito delle persone fisiche;
- **il decreto legislativo 28 febbraio 2000, n. 81**, che ha dettato integrazioni e modifiche alla disciplina dei lavori socialmente utili, a norma dell'art. 45, comma 2, della legge 17 maggio 1999, n. 144;
- **il decreto ministeriale 1° marzo 2000 (Interno)**, che ha determinato per l'anno 2000 gli importi delle pensioni, degli assegni e delle indennità a favore dei mutilati ed invalidi civili, ciechi civili e sordomuti e i limiti di reddito prescritti per la concessione delle provvidenze stesse;
- **la legge 8 marzo 2000, n. 53**, che ha dettato disposizioni per il sostegno della maternità e della paternità, per il diritto alla cura e alla formazione e per il coordinamento dei tempi delle città;
- **il decreto ministeriale 15 marzo 2000 (Sanità)**, che ha dettato disposizioni per il coordinamento dell'attività sanitaria ed amministrativa ai fini dell'erogazione nell'anno 2000 delle prestazioni idrotermali e di quelle economiche accessorie agli assicurati dell'Inps e dell'Inail;
- **il provvedimento 29 marzo 2000** del Governatore della Banca d'Italia, recante gli schemi di bilancio delle società per la cartolarizzazione dei crediti;
- **il decreto interministeriale 6 aprile 2000 (Lavoro-Tesoro)**, che ha adeguato il contributo annuo dello Stato in favore del Fondo di previdenza del clero e dei ministri di culto delle confessioni religiose diverse dalla cattolica relativo all'anno 1998;
- **il decreto interministeriale 12 aprile 2000 (Lavoro-Tesoro)**, che ha disposto agevolazioni contributive per i contratti di lavoro a tempo indeterminato e parziale;
- **il decreto 20 aprile 2000** del Presidente del Consiglio dei Ministri, che ha difeso, per l'anno 2000, i termini di presentazione delle dichiarazioni dei redditi e di altre dichiarazioni e di effettuazione dei relativi versamenti;
- **il decreto interministeriale 2 maggio 2000 (Lavoro-Tesoro)**, con il quale è stato fissato il tasso d'interesse da corrispondersi per l'utilizzazione degli avanzi delle gestioni previdenziali degli Artigiani e degli Esercenti attività commerciali;
- **il decreto legislativo 3 maggio 2000, n. 130**, che ha dettato disposizioni correttive ed integrative del decreto legislativo 31 marzo 1998, n. 109, in materia di criteri unificati di valutazione della situazione economica dei soggetti che richiedono prestazioni sociali agevolate;

- **la determinazione 25 maggio 2000, n. 42/2000**, del Comitato interministeriale per la programmazione economica, che ha provveduto alla riclassificazione delle zone svantaggiate, ai sensi dell'art. 2 del decreto legislativo 16 aprile 1997, n. 146;
- **il decreto 10 giugno 2000, n. 218**, del Presidente della Repubblica, che ha approvato il Regolamento recante norme per la semplificazione del procedimento per la concessione del trattamento di cassa integrazione guadagni straordinaria e di integrazione salariale a seguito della stipula di contratti di solidarietà, ai sensi dell'articolo 20 della legge 15 marzo 1997, n. 59 - allegato 1, numeri 90 e 91;
- **il decreto dirigenziale 19 luglio 2000 (Lavoro)**, che ha provveduto alla determinazione del reddito dei mezzadri e coloni per l'anno 2000 ai fini del reinserimento a domanda nell'assicurazione generale obbligatoria per l'invalidità, la vecchiaia ed i superstiti;
- **il decreto dirigenziale 19 luglio 2000 (Lavoro)**, che ha provveduto alla determinazione del reddito medio convenzionale giornaliero da valere per l'anno 2000 ai fini del calcolo dei contributi e della misura delle pensioni per ciascuna fascia di reddito agrario;
- **il decreto ministeriale 21 luglio 2000 (Lavoro)**, che ha determinato i limiti minimi di retribuzione imponibile, ai fini contributivi, per i lavoratori iscritti al Fondo di previdenza per il personale di volo dipendente da aziende di navigazione aerea;
- **il decreto interministeriale 21 luglio 2000, n. 278 (Solidarietà sociale-Sanità-Lavoro-Pari opportunità)**, che ha approvato il Regolamento recante disposizioni di attuazione dell'articolo 4 della legge 8 marzo 2000, n. 53, concernente congedi per eventi e cause particolari;
- **il decreto interministeriale 25 luglio 2000 (Lavoro-Tesoro)**, che ha disposto la riduzione dal 4% all'1,7%, a decorrere dal 1° ottobre 2000, dell'aliquota contributiva a carico dei datori di lavoro contribuenti al Fondo di previdenza per il personale dipendente dalle aziende private del gas, ai sensi del comma 3, articolo 9, della legge 6 dicembre 1971, n. 1084, come modificato dall'art. 1 della legge 3 marzo 1987, n. 61;
- **il decreto interministeriale 7 agosto 2000 (Lavoro-Tesoro)**, che ha disposto agevolazioni contributive a favore dei soggetti di età inferiore a 32 anni che si iscrivono per la prima volta alla gestione speciale degli artigiani o a quella degli esercenti attività commerciali, ai sensi dell'art. 4, comma 16, della legge 27 dicembre 1997, n. 449, e successive modificazioni;
- **il decreto interministeriale 7 agosto 2000 (Lavoro-Tesoro)**, che ha determinato le modalità e i termini per la trattenuta del contributo di solidarietà sugli importi dei trattamenti pensionistici, previsto dall'art. 37, comma 1, della legge 23 dicembre 1999, n. 488, per la parte eccedente il massimale annuo;
- **il decreto interministeriale 17 agosto 2000 (Lavoro-Tesoro)**, concernente modalità di contribuzione nel settore dell'edilizia e conferma per l'anno 2000 della riduzione dell'11,50 per cento della riduzione contributiva;
- **il decreto 30 agosto 2000** del Presidente della Repubblica, che ha dettato norme per la programmazione semestrale delle assunzioni nelle pubbliche amministrazioni a norma dell'art. 39, commi 3 e 20, della legge 27 dicembre 1997, n. 449, e successive modificazioni;
- **il decreto ministeriale 5 settembre 2000 (Tesoro)**, che ha dettato modalità per il ricorso alle anticipazioni di tesoreria da parte dell'Inps e dell'Inpdap per il pagamento delle pensioni;



- **il decreto interministeriale 8 settembre 2000 (Tesoro-Finanze-Lavoro)**, concernente emissione di ulteriori titoli da parte della società di cartolarizzazione a fronte di crediti contributivi ceduti da parte dell'Inps;
- **il decreto dirigenziale 11 settembre 2000 (Finanze)**, che ha integrato il decreto dirigenziale 28 giugno 1999, di approvazione dei modelli della cartella di pagamento e dell'avviso d'intimazione, ai sensi degli articoli 25 e 50 del decreto del Presidente della Repubblica 29 settembre 1973, n. 602;
- **il decreto ministeriale 22 settembre 2000 (Lavoro)**, con il quale è stato determinato l'imponibile medio giornaliero ed è stato elevato il periodo di occupazione media mensile, ai fini contributivi, per i lavoratori soci di cooperative sociali e per i lavoratori soci di cooperative operanti nell'area dei servizi socio-assistenziali, sanitari ed educativi;
- **il decreto-legge 26 settembre 2000, n. 265**, convertito, con modificazioni, nella legge 23 novembre 2000, n. 343, recante misure urgenti per i settori dell'autotrasporto e della pesca;
- **il decreto interministeriale 27 settembre 2000 (Lavoro-Tesoro)**, relativo all'individuazione degli immobili degli enti previdenziali pubblici da dismettere ai sensi dell'art. 7 della legge n. 140/197 e determinazione delle procedure di vendita degli stessi;
- **il decreto interministeriale 12 ottobre 2000 (Lavoro-Sanità)**, recante integrazioni e modifiche ad decreto ministeriale 18 aprile 1996 concernente la disciplina delle visite di controllo dei lavoratori da parte dell'Istituto nazionale della previdenza sociale, ai sensi dell'art. 5, comma 12 e seguenti, del decreto-legge 12 settembre 1983, n. 463, convertito, con modificazioni, nella legge 11 novembre 1983, n. 638;
- **il decreto interministeriale 19 ottobre 2000 (Lavoro-Tesoro)**, che ha approvato il disciplinare per l'espletamento delle gare per la dismissione dei beni immobiliari degli enti previdenziali pubblici nonché schema-tipo di contratto di vendita dei predetti beni;
- **la legge 24 ottobre 2000, n. 323**, concernente il riordino del settore termale;
- **la legge 8 novembre 2000, n. 328**, relativa alla legge quadro per la realizzazione del sistema integrato di interventi e servizi sociali;
- **il decreto del Presidente del Consiglio dei Ministri 8 novembre 2000**, relativa alla determinazione per il triennio 1999/2001 del contributo di solidarietà al Fondo pensioni lavoratori dipendenti di cui all'art. 25 della legge 28 febbraio 1986, n. 41;
- **il decreto interministeriale 14 novembre 2000 (Lavoro-Tesoro)**, che ha adeguato il contributo annuo dello Stato in favore del Fondo di previdenza del clero e dei ministri di culto delle confessioni religiose diverse dalla cattolica relativo all'anno 1999;
- **il decreto interministeriale 14 novembre 2000 (Lavoro-Tesoro)**, che ha elevato, con effetto dal 1° gennaio 1999, da £. 1.617.600 a £. 1.645.200 il contributo annuo a carico degli iscritti al Fondo di previdenza del clero e dei ministri di culto delle confessioni religiose diverse dalla cattolica;
- **la legge 21 novembre 2000, n. 342 (collegato fiscale alla legge finanziaria 2000)** che, tra l'altro, ha dettato disposizioni in materia di addizionale provinciale e comunale all'imposta sul reddito delle persone fisiche, superando le difficoltà operative evidenziate dai sostituti d'imposta in sede di applicazione della precedente normativa.  
In particolare l'articolo 28 risolve i problemi riscontrati dai sostituti d'imposta che, nel determinare l'addizionale per soggetti residenti in comuni diversi, si sono trovati nella necessità di verificare presso ciascun albo comunale la eventuale intervenuta variazione della aliquota di compartecipazione.

- **il decreto-legge 24 novembre 2000, n. 346**, recante interventi urgenti in materia di ammortizzatori sociali, di previdenza, di lavori socialmente utili e di formazione continua. Il decreto è decaduto per decorrenza dei termini costituzionali. L'art. 78, comma 3, della legge 23 dicembre 2000, n. 388 ha stabilito che restano validi gli atti e i provvedimenti adottati e sono fatti salvi i rapporti prodottisi e i rapporti giuridici sorti sulla base del decreto 346/2000;
- **la comunicazione del 9 dicembre 2000 del Ministero delle finanze** (pubblicata sulla Gazzetta ufficiale n. 287 del 9 dicembre 2000 - supplemento ordinario n. 202) che riporta l'elenco dei Comuni che hanno determinato per l'anno 2000 la misura dell'aliquota dell'addizionale comunale e provinciale all'imposta sui redditi delle persone fisiche;
- **il decreto ministeriale 11 novembre 2000 (Tesoro)**, che ha modificato il saggio dell'interesse legale elevando dal 1° gennaio 2001 dal 2,5% al 3,5%;
- **la legge 14 dicembre 2000, n. 385**, che ha dettato nuove norme in materia d'integrazione al trattamento minimo delle pensioni;
- **il decreto interministeriale 22 dicembre 2000 (Lavoro-Tesoro)** - pubblicato nella Gazzetta ufficiale n. 86 del 12 aprile 2001 - che ha disposto per l'anno 1989 la riduzione dall'11,219% all'8,89% dell'aliquota contributiva (di cui al decreto legislativo 29 giugno 1996, n. 414) a carico dei lavoratori dipendenti dalle aziende esercenti servizi pubblici di trasporto.

## **2. I NUOVI COMPITI AFFIDATI ALL'INPS**

### **2.1. L'istituzione del Fondo pensioni del personale della Ferrovie dello Stato SpA**

L'articolo 43 della legge 23 dicembre 1998, n. 488, ha disposto dal 1° aprile 2000 la soppressione del Fondo pensioni del personale delle ferrovie dello Stato, istituito con la legge 9 luglio 1908, n. 418 e l'istituzione nell'ambito dell'Inps di un apposito Fondo speciale al quale sono trasferiti i compiti istituzionali del soppresso Fondo.

Al nuovo Fondo speciale sono attribuite tutte le attività e le passività quali risultano dalla contabilità del soppresso fondo al 31 dicembre 1999.

Il personale della Ferrovie dello Stato S.p.A. adibito in via esclusiva o prevalente al servizio delle pensioni del Fondo soppresso, pari a 250 unità, è trasferito all'Inps. Con decreto del Presidente del Consiglio dei ministri del 30 marzo 2000 è stato disposto l'inquadramento nell'Inps delle predette unità

Per espressa previsione normativa le norme attuative dell'art. 43 sono state definite con uno o più decreti interministeriali (Lavoro-Tesoro).

In sede di prima applicazione dell'art. 43 i rapporti tra la Ferrovie dello Stato Spa, l'Inps e gli altri enti ed amministrazioni interessate sono regolate da apposite convenzioni atte a garantire la continuità delle prestazioni.

Con decreto interministeriale del 15 giugno 2000 (Lavoro-Tesoro) sono state dettate le norme per l'iscrizione al Fondo speciale istituito presso l'Inps.

Per la rilevazione dei fatti amministrativi è stata istituita, in seno all'Inps, la gestione assicurativa a ripartizione denominata "Fondo speciale per i trattamenti pensionistici a favore del personale della Ferrovie dello Stato S.p.A. - Art. 43 della legge 23 dicembre 1999, n. 488".

Il Fondo è finanziato con i contributi della Ferrovie dello Stato S.p.A. (e dei lavoratori della stessa azienda) e con i trasferimenti dal bilancio dello Stato che assicurano il pareggio annuale del conto economico. Conseguentemente gli aggregati delle entrate e delle uscite del nuovo Fondo non incidono sui risultati di gestione dell'Inps.

Infine nello Stato patrimoniale del nuovo Fondo è stato iscritto, ai sensi dell'art. 43, comma 2, lettera c, l'avanzo patrimoniale netto del soppresso fondo.

## **2.2. L'istituzione del Fondo di solidarietà per il sostegno del reddito, dell'occupazione e della riconversione e riqualificazione del personale dipendente dalle imprese di credito cooperativo**

L'articolo 2, comma 28, della legge 23 dicembre 1996, n. 662, ha previsto che, in attesa di una organica riforma del sistema degli ammortizzatori sociali, vengano definite, in via sperimentale, con uno o più decreti, misure di politiche attive di sostegno del reddito e dell'occupazione nell'ambito dei processi di ristrutturazione aziendale e per fronteggiare situazioni di crisi, per le categorie e settori di impresa sprovvisti di detto sistema.

Con decreto interministeriale del 28 aprile 2000, n. 157 (Lavoro-Tesoro) - pubblicato sulla Gazzetta ufficiale n. 139 del 16 giugno 2000 - è stato emanato il Regolamento relativo all'istituzione (presso l'Inps) del "Fondo di solidarietà per il sostegno del reddito, dell'occupazione e della riconversione e riqualificazione professionale del personale del credito cooperativo".

Il Fondo, che gode di autonoma gestione finanziaria e patrimoniale, ha lo scopo di attuare interventi nei confronti dei lavoratori dipendenti del settore del credito cooperativo per favorire il mutamento e il rinnovamento delle professionalità e per realizzare politiche attive di sostegno del reddito e dell'occupazione, nei casi di processi di ristrutturazione o di situazioni di crisi, o di riorganizzazione aziendale o di riduzione o trasformazione di attività e di lavoro.

Il Fondo ha la durata di dieci anni allo scadere dei quali è liquidato secondo la procedura prevista dall'articolo 6, commi da 8 a 11, del decreto istitutivo.

Con decreto dell'8 novembre 2000 del Ministro del lavoro e della previdenza sociale è stato costituito il Comitato amministratore del Fondo.

Per la rilevazione dei fatti amministrativi è stata istituita, in seno all'Inps, la gestione assicurativa a ripartizione denominata: "Fondo di solidarietà per il sostegno del reddito, dell'occupazione e della riconversione e riqualificazione professionale del personale del credito cooperativo - Articolo 1, comma 1, del decreto interministeriale del 28 aprile 2000, n. 157".

### **2.3. L'istituzione del Fondo di solidarietà per il sostegno del reddito, dell'occupazione e della riconversione e riqualificazione del personale dipendente dalle imprese di credito**

L'articolo 2, comma 28, della legge 23 dicembre 1996, n. 662, ha previsto che, in attesa di una organica riforma del sistema degli ammortizzatori sociali, vengano definite, in via sperimentale, con uno o più decreti, misure di politiche attive di sostegno del reddito e dell'occupazione nell'ambito dei processi di ristrutturazione aziendale e per fronteggiare situazioni di crisi, per le categorie e settori di impresa sprovvisti di detto sistema.

Con decreto interministeriale del 28 aprile 2000, n. 158 (Lavoro-Tesoro) - pubblicato sulla Gazzetta ufficiale n. 139 del 16 giugno 2000 - è stato emanato il Regolamento relativo all'istituzione (presso l'Inps) del "Fondo di solidarietà per il sostegno del reddito, dell'occupazione e della riconversione e riqualificazione professionale del personale del credito"

Il Fondo, che gode di autonoma gestione finanziaria e patrimoniale, ha lo scopo di attuare interventi nei confronti dei lavoratori dipendenti del settore del credito per favorire il mutamento e il rinnovamento delle professionalità e per realizzare politiche attive di sostegno del reddito e dell'occupazione, nei casi di processi di ristrutturazione o di situazioni di crisi, o di riorganizzazione aziendale o di riduzione o trasformazione di attività o di lavoro.

Il Fondo ha la durata di dieci anni allo scadere dei quali è liquidato secondo la procedura prevista dall'articolo 6, commi da 7 a 10, del decreto istitutivo.

Con decreto dell'8 novembre 2000 del Ministro del lavoro e della previdenza sociale è stato costituito il Comitato amministratore del Fondo.

Per la rilevazione dei fatti amministrativi è stata istituita, in seno all'Inps, la gestione assicurativa a ripartizione denominata: "Fondo di solidarietà per il sostegno del reddito, dell'occupazione e della riconversione e riqualificazione professionale del personale del credito - Articolo 1, comma 1, del decreto interministeriale del 28 aprile 2000, n. 158".

#### **2.4. L'istituzione del Fondo di solidarietà per il personale già dipendente da imprese di assicurazioni poste in liquidazione coatta amministrativa**

L'articolo 2, comma 28, della legge 23 dicembre 1996, n. 662, ha previsto che, in attesa di una organica riforma del sistema degli ammortizzatori sociali, vengano definite, in via sperimentale, con uno o più decreti, misure di politiche attive di sostegno del reddito e dell'occupazione nell'ambito dei processi di ristrutturazione aziendale e per fronteggiare situazioni di crisi, per le categorie e settori di impresa sprovvisti di detto sistema.

Con decreto interministeriale del 28 settembre 2000, n. 351 (Lavoro-Industria, commercio e artigianato) - pubblicato sulla Gazzetta ufficiale n. 279 del 29 novembre 2000 - è stato istituito presso l'Inps il "Fondo di solidarietà per il personale già dipendente da imprese di assicurazioni poste in liquidazione coatta amministrativa"

Il Fondo, che gode di autonoma gestione sotto il profilo finanziario e patrimoniale, ha lo scopo di attuare interventi nei confronti dei lavoratori, ad esclusione dei dirigenti, provenienti da imprese esercenti l'assicurazione obbligatoria della responsabilità civile derivante dalla circolazione dei veicoli a motore e dei natanti, poste in liquidazione coatta amministrativa, che siano stati riassunti dal commissario liquidatore, ai sensi dell'articolo 10 del decreto-legge 23 dicembre 1976, n. 857, convertito, con modificazioni, nella legge 26 febbraio 1977, n. 39.

Il Fondo ha la durata di sette anni allo scadere dei quali è liquidato secondo la procedura prevista dall'articolo 12 del decreto istitutivo.

Per la rilevazione dei fatti amministrativi sono stati istituiti, in seno all'Inps, la gestione assicurativa a ripartizione denominata: "Fondo di solidarietà per il personale già dipendente da imprese di assicurazioni poste in liquidazione coatta amministrativa - Articolo 1 del decreto interministeriale del 28 settembre 2000, n. 351".

### **3. LA SOPPRESSIONE DEI FONDI SPECIALI DEGLI ELETTRICI E DEI TELEFONICI**

L'art. 41 della legge 23 dicembre 1999, n. 488, ha soppresso a decorrere dal 1° gennaio 2000 il "Fondo di previdenza per i dipendenti dall'Enel e dalle aziende elettriche private" e il "Fondo di previdenza del personale addetto ai pubblici servizi di telefonia" inglobandoli, con separata evidenza contabile e con la stessa decorrenza, nel Fondo pensioni lavoratori dipendenti.

Con effetto dalla predetta data del 1° gennaio 2000 sono iscritti all'AGO per ITVS dei lavoratori dipendenti - nell'ambito delle separate evidenze contabili - i titolari di posizioni assicurative e i titolari di trattamenti pensionistici diretti e ai superstiti presso i fondi soppressi.

Con la stessa decorrenza, in relazione al processo di armonizzazione al regime generale delle aliquote dovute dal settore elettrico è stata disposta la riduzione del contributo per l'assegno per il nucleo familiare (-3,72%) e del contributo (se dovuto) per le prestazioni economiche di maternità.

Per il finanziamento le quote di spesa pensionistica derivante da specifiche norme dei fondi soppressi è stato istituito un contributo per gli anni 2000, 2001 e 2003, nella misura annuale di:

- 1.350 mld. a carico dei datori di lavoro che contribuivano al soppresso Fondo elettrici. Per espressa previsione normativa il contributo include il minor onere derivante dalla riduzione del contributo per l'assegno per il nucleo familiare e del contributo per le prestazioni economiche di maternità;
- 150 mld. a carico dei datori di lavoro che contribuivano al soppresso Fondo telefonici.

Con decreto interministeriale del 6 luglio 2000 (Lavoro-Tesoro) sono stati determinati i criteri e le modalità di corresponsione dei contributi a carico dei datori di lavoro, stabiliti in favore del soppresso Fondo di previdenza per i dipendenti dell'Enel e delle aziende elettriche private e del Fondo di previdenza per il personale addetto ai pubblici servizi di telefonia dall'art. 41, comma 2, della legge 23 dicembre 1999, n. 488.

#### **4. LE MODIFICHE NORMATIVE AL FONDO DI PREVIDENZA DEL CLERO**

L'art. 42 della legge 23 dicembre 1999, n. 488, ha apportato - a decorrere dal 1° gennaio 2000 - sostanziali modifiche alla normativa del "Fondo di previdenza per il clero secolare e per i ministri di culto delle confessioni religiose diverse dalla cattolica", che si riassumono:

- nell'estensione al predetto Fondo del sistema tecnico finanziario della ripartizione (in sostituzione del sistema tecnico finanziario della ripartizione dei capitali di copertura) che ha comportato, nel bilancio della gestione, l'eliminazione del "Fondo di copertura delle pensioni" e l'iscrizione della spesa per pensioni in un importo pari alle rate da erogare nell'anno,
- nell'applicazione al Fondo, per le anticipazioni di cassa ricevute dall'Inps, del tasso fissato per la generalità delle gestioni deficitari. L'applicazione della norma, che interessa i rapporti finanziari tra le gestioni amministrative, non ha rilessi sui bilanci generali dell'Ente;
- nell'estensione dell'iscrizione al Fondo ai sacerdoti e ai ministri di culto non aventi cittadinanza italiana e presenti in Italia al servizio di diocesi italiane e delle chiese o enti acattolici riconosciuti, nonché ai sacerdoti e ai ministri di culto aventi cittadinanza italiana, operanti all'estero al servizio di diocesi italiane e delle chiese o enti acattolici riconosciuti.

- nell'aumento annuo, dal 1° gennaio 2000, di £. 800.000 del contributo a carico degli iscritti;
- nella modifica dei requisiti richiesti per il pensionamento degli iscritti al Fondo clero a partire dal 1° gennaio 2000.

##### **5. L'ARMONIZZAZIONE DELLE ALIQUOTE CONTRIBUTIVE A CARICO DEI DATORI DI LAVORO E DEI LAVORATORI ADDETTI AI PUBBLICI SERVIZI DI TRASPORTO**

L'art. 49, commi da 4 a 7, della legge 23 dicembre 1999, n. 488, nell'ambito del processo di armonizzazione al processo generale, ha modificato le aliquote contributive dovute dai datori di lavoro e dai lavoratori addetti ai pubblici servizi di trasporto iscritti all'AGO ai sensi dell'art. 1 del decreto legislativo 29 giugno 1996, n. 414, *(che ha soppresso il Fondo di previdenza degli addetti ai pubblici servizi di trasporto inglobandolo a partire dal 1° gennaio 1996, con separata evidenza contabile del Fondo pensioni lavoratori dipendenti)*. Pertanto ai sensi del comma 4 del predetto articolo dal 1° gennaio 2000:

- il contributo dovuto al Fondo pensioni lavoratori dipendenti per il personale di cui all'art. 1, comma 2, lettera a, del citato decreto legislativo 414/1996 è stato stabilito nella misura del 32,70% di cui 23,81% a carico dei datori di lavoro e l'8,89% a carico dei lavoratori;
- il contributo dovuto per il personale assunto successivamente al 31 dicembre 1995, previsto dall'art. 2, comma 3, del decreto legislativo n. 414/1996 *(destinato al ripianamento del deficit patrimoniale della separata evidenza contabile del Fondo pensioni lavoratori dipendenti)*, è soppresso;
- il contributo per gli assegni al nucleo familiare è stato stabilito nella misura del 2,48%;
- il contributo per l'indennità di malattia è stato stabilito nella misura del 2,22%;
- il contributo per l'indennità di maternità è stato ridotto dello 0,57%.

##### **6. L'UTILIZZAZIONE DELL'AVANZO PATRIMONIALE AL 31 DICEMBRE 1998 DEL FONDO ESATTORIALE**

L'articolo 81 della legge 21 novembre 2000, n. 342 *(provvedimento fiscale collegato alla legge finanziaria 2000)* nell'ambito dei processi di ristrutturazione aziendale conseguenti all'applicazione dei decreti di attuazione della legge 28 settembre 1998, n. 337 - *recante delega al Governo per il riordino della disciplina relativa alla riscossione* - ha disposto l'utilizzo dell'avanzo patrimoniale al 31 dicembre 1998, al netto delle riserve legali, del "Fondo di previdenza per gli impiegati dipendenti dalle esattorie e ricevitorie delle imposte dirette".

Il predetto avanzo, pari a 1.138 mld. (di cui 351 mld. riferito al *Trattamento integrativo di pensione e 787 mld. alle Prestazioni di capitale*) verrà utilizzato in modo frazionato per un periodo non inferiore a sei anni a decorrere dal 1° gennaio 2001 con le modalità che verranno stabilite, previo accordo con le parti, con decreto interministeriale (Lavoro-Tesoro-Finanze).

## **7. LA SOPPRESSIONE DEI FONDI SPECIALI DI PREVIDENZA INA**

L'articolo 70 della legge 17 maggio 1999, n. 144, ha stabilito che dal 30 giugno 1999 i fondi speciali di previdenza per gli impiegati gestiti dall'Istituto nazionale delle assicurazioni SpA (INA Spa), per effetto di contratti collettivi nazionali di lavoro, sono soppressi.

Dalla stessa data cessa l'obbligo della contribuzione e le disponibilità economiche esistenti presso i fondi soppressi sono trasferite al Fondo pensioni lavoratori dipendenti in apposta evidenza contabile.

Con decreto interministeriale (Lavoro, Tesoro, Industria,) da emanare ai sensi dell'articolo 3, della legge 23 agosto 1988, n. 400, e successive modificazioni (Conferenza dei Servizi) sono determinati le modalità ed i criteri per l'attuazione del predetto articolo 70 e in particolare per la regolamentazione delle posizioni maturate.

## **8. LA PEREQUAZIONE AUTOMATICA DELLE PENSIONI**

Con decreto interministeriale del 20 novembre 2000 (Tesoro-Lavoro) sono stati resi noti gli incrementi percentuali per perequazione automatica da applicare in via definitiva per il 2000 e in via provvisoria per il 2001.

Per quanto riguarda la perequazione automatica dell'anno 2000 il decreto ha stabilito che dal 1° gennaio 2000 ai trattamenti pensionistici è riconosciuto un incremento dell'1,6%, con un conguaglio dello 0,1% rispetto all'incremento provvisorio dell'1,5% stabilito con decreto interministeriale del 20 novembre 1999. L'aumento dell'1,6% corrisponde, in base alle rilevazioni effettuate dall'ISTAT, alla variazione percentuale verificatasi negli indici dei prezzi al consumo per le famiglie di operai ed impiegati tra il periodo gennaio/dicembre 1998 ed il periodo gennaio/dicembre 1999.

La perequazione automatica delle pensioni per l'anno 2000 è stata regolata:

- dall'articolo 14 della legge 23 dicembre 1994, n. 724, di modifica dall'articolo 11, comma 1, del decreto legislativo 30 dicembre 1992, n. 503, il quale ha stabilito che a partire dal 1995 gli aumenti per perequazione sono attribuiti al 1° gennaio di ogni anno e che il periodo da prendere in esame ai fini della variazione annuale è quello compreso tra il 1° gennaio e il 31 dicembre rispetto al corrispondente periodo dell'anno precedente;



- **dall'articolo 14, comma 4, della legge 28 febbraio 1986, n. 41**, che ha stabilito che la percentuale di aumento per perequazione si applica nella misura del 100%, sull'importo non eccedente il doppio del trattamento minimo del Fondo pensioni lavoratori dipendenti, nella misura del 90%, per le fasce d'importo comprese fra il doppio e il triplo del predetto trattamento minimo e nella misura del 75%, per le fasce d'importo superiore al triplo del predetto trattamento minimo;
- **dall'articolo 59, comma 13, della legge 27 dicembre 1997, n. 449**, che, tra l'altro, ha stabilito che per un periodo di tre anni a partire dal 1° gennaio 1999 l'aumento per perequazione si applica nella misura del 30 per cento, per le fasce d'importo dei trattamenti pensionistici comprese tra cinque e otto volte il trattamento minimo e non trova applicazione, per le fasce d'importo dei trattamenti pensionistici superiori a otto volte il predetto trattamento minimo.

## **9. LA DETERMINAZIONE DEL TASSO DEGLI INTERESSI DI DILAZIONE E DI DIFFERIMENTO**

Con i seguenti provvedimenti del Governatore della Banca d'Italia è stata variata la misura del tasso ufficiale di riferimento (TUR) che dal 1° gennaio 1999 ha sostituito il tasso ufficiale di sconto (TUS):

- provvedimento del 4 febbraio 2000, il TUR dal 9 febbraio 2000 è stato elevato dal 3,00% al 3,25%;
- provvedimento del 18 marzo 2000, il TUR dal 22 marzo 2000 è stato elevato al 3,50%;
- provvedimento del 28 aprile 2000, il TUR dal 4 maggio 2000 è stato elevato al 3,75%;
- provvedimento del 10 giugno 2000, il TUR dal 15 giugno 2000 è stato elevato al 4,25%;
- provvedimento del 1° settembre 2000, il TUR dal 6 settembre 2000 è stato elevato al 4,50%;
- provvedimento del 6 ottobre 2000, il TUR dall'11 ottobre 2000 è stato elevato dal 4,75%.

In relazione alle prime tre variazioni suddette con decreti interministeriali (Tesoro-Lavoro) la misura dell'interesse di differimento e di dilazione per la regolarizzazione rateale dei debiti contributivi è stata rideterminata come segue:

- decreto del 16 marzo 2000, dal 9 febbraio 2000 il tasso d'interesse di differimento e di dilazione è stato elevato dal 9,00% a 9,25%;
- decreto del 19 aprile 2000, dal 22 marzo 2000 il tasso d'interesse di differimento e di dilazione è stato elevato al 9,50%;
- decreto del 13 giugno 2000, dal 4 maggio 2000 il tasso d'interesse di differimento e di dilazione è stato elevato al 9,75%.

Con nota del 13 giugno 2000 il Ministro del lavoro e della previdenza sociale, di concerto con il Ministro del tesoro, del bilancio e della programmazione economica ha autorizzato tutti gli enti di previdenza a procedere, autonomamente ed automaticamente all'aggiornamento del tasso di differimento e di dilazione, sulla base delle determinazioni periodiche assunte dalla Banca d'Italia, ritenendo ormai superata l'emanazione del decreto interministeriale, di cui all'art. 13 della legge n. 537/1981 alla luce delle nuove disposizioni legislative.

Tale criterio applicativo consente di essere in linea con le disposizioni normative intervenute, nel frattempo, in materia di riscossione tramite ruoli dei crediti contributivi.

Conseguentemente per le variazioni intervenute nel TUR a decorrere dal 15 giugno 2000 l'Istituto provvede a rideterminare la misura del tasso dell'interesse di differimento e di dilazione per la regolarizzazione rateale dei debiti contributivi.

#### **10. LE MODIFICHE NORMATIVE IN MATERIA DI IMPOSTE SUI REDDITI DELLE PERSONE FISICHE - IRPEF**

La legge 23 dicembre 1999, n. 488 (legge finanziaria 2000) all'art. 6 ha disposto, a decorrere dal periodo d'imposta 2000:

- la riduzione dal 26,5% al 25,5% dell'aliquota applicabile al secondo scaglione di reddito: scaglione di 10 milioni compreso da oltre 20 milioni e fino a 30 milioni di reddito imponibile;
- l'incremento della misura delle detrazioni d'imposta per carichi familiari e l'aumento delle detrazioni per ciascun figlio a carico di età inferiore a tre anni;
- la rimodulazione delle detrazioni d'imposta per lavoro dipendente a favore delle fasce più basse di reddito;
- ulteriori detrazioni d'imposta a favore dei pensionati con redditi annui non superiori a 19.000.000 - *derivanti soltanto da pensioni e dall'unità immobiliare adibita ad abitazione principale e relative pertinenze* - graduate in relazione all'età anagrafica e ai redditi posseduti;
- la riduzione dal 98% al 92% della misura dell'acconto Irpef da versare nell'anno 2000;

Il decreto legge 30 settembre 2000, n. 268, convertito, con modificazioni, nella legge 23 novembre 2000, n. 354, che, tra l'altro, contiene norme che modificano a favore dei contribuenti la disciplina della tassazione dei redditi delle persone fisiche per l'anno 2000 attraverso modifiche agli scaglioni di reddito e agli importi delle detrazioni, stabilisce che i sostituti d'imposta:

- procedono all'applicazione delle disposizioni del decreto in sede di effettuazione delle operazioni di conguaglio relative ai redditi dell'anno 2000, e che, a titolo di acconto, entro il mese di novembre, restituiscono a ciascun percipiente le ritenute operate nel corso dell'anno 2000 fino ad un importo non superiore a lire 350.000;
- trattengono nella misura dell'87%, anziché del 92%, la seconda o unica rata di acconto per il periodo d'imposta 2000 per i soggetti che hanno fruito dell'assistenza fiscale relativamente alla dichiarazione dei redditi del periodo d'imposta 1999, senza attendere alcuna richiesta da parte degli interessati.

In particolare, il decreto ha disposto, per il periodo d'imposta 2000:

- l'elevazione di 5 milioni del primo scaglione di reddito imponibile che da 15 milioni passa a 20 milioni, ferma rimanendo l'aliquota del 18,5%;
- la riduzione di 5 milioni del secondo scaglione di reddito imponibile che da 15 milioni si riduce a 20 milioni, ferma rimanendo l'aliquota del 25,5%;
- la rimodulazione delle detrazioni d'imposta per lavoro dipendente a favore delle fasce più basse di reddito;
- la riduzione dal 92% all'87% della misura dell'acconto Irpef da versare nell'anno 2000;
- l'erogazione di £. 200.000 a favore dei pensionati che siano titolari di uno o più trattamenti pensionistici a carico dell'AGO e delle forme sostitutive, esclusive ed esonerative della medesima il cui importo complessivo annuo, al netto degli assegni al nucleo familiare, non superi il trattamento minimo annuo del Fondo pensioni lavoratori dipendenti.

L'importo erogato non costituisce reddito né ai fini fiscali né ai fini della corresponsione di prestazioni previdenziali ed assistenziali. La copertura delle somme erogate dall'Istituto è assicurata mediante riduzione delle ritenute operate da riversare allo Stato.

Per quanto attiene alle pensioni erogate dall'Inps con la rata in pagamento dal 1° dicembre 2000, si è proceduto:

- alla restituzione delle ritenute IRPEF operate nel corso dell'anno 2000 (in misura pari a quanto trattenuto, se si tratta di importo inferiore a lire 350.000 ovvero in misura pari a lire 350.000, per importi di trattenute pari o superiori a tale cifra);
- all'erogazione di £. 200.000 a favore dei pensionati titolari di trattamenti non superiori al trattamento minimo annuo del Fondo pensioni lavoratori dipendenti.

In occasione del rinnovo delle pensioni per l'anno 2001, in sede di effettuazione delle operazioni di conguaglio per la determinazione della certificazione fiscale a consuntivo, si è proceduto al ricalcolo dell'IRPEF per l'anno 2000 secondo quanto previsto dal decreto-legge e legge di conversione. Il rimborso delle ulteriori differenze IRPEF è stato effettuato con la prima rata 2001.

### **11. LA RIPARTIZIONE TRA LE GESTIONI DEL CONTRIBUTO DELLO STATO PER L'ANNO 2000 A COPERTURA DI CIASCUNA MENSILITÀ DI PENSIONE EROGATA**

L'art. 37, terzo comma, lettera c, della legge 9 marzo 1989, n. 88, stabilisce che lo Stato assume a carico del proprio bilancio il finanziamento di quota parte di ciascuna mensilità di pensione erogata:

- dal Fondo pensioni lavoratori dipendenti,;
- dalle Gestioni dei lavoratori autonomi: Coltivatori diretti, coloni e mezzadri; Artigiani, Esercenti attività commerciali;
- dalla Gestione speciale per i dipendenti da imprese esercenti miniere, cave e torbiere;
- dall'Ente nazionale di previdenza ed assistenza dei lavoratori dello spettacolo.

L'art. 3, comma 2, della legge 8 agosto 1995, n. 335, ha previsto che il Governo; entro il 31 dicembre 1999, procede alla ridefinizione della ripartizione globale delle somme di cui all'art. 37, terzo comma, lettera c, della legge 9 marzo 1989, n. 88, in riferimento alle effettive esigenze di apporto del contributo dello Stato alle diverse gestioni previdenziali secondo i seguenti criteri in concorso tra loro:

- a) rapporto tra lavoratori attivi e pensionati inferiori alla media;
- b) risultanze negative di gestione;
- c) rapporto tra contribuzione e prestazioni con l'applicazione di aliquote contributive non inferiori alla media, ponderata agli iscritti, delle aliquote vigenti nei regimi interessati.

L'art. 59, comma 34, della legge 27 dicembre 1997, n. 449 (nel testo come modificato prima dall'art. 34, comma 9, della legge 23 dicembre 1998, n. 448, e successivamente dall'art. 35, comma 2, della legge 23 dicembre 1999, n. 488) ha stabilito che:

- a decorrere dall'anno 1998, in attuazione dell'articolo 3, comma 2, della legge 8 agosto 1995, n. 335, con il procedimento di cui all'art. 14 della legge 7 agosto 1990, n. 241 (*Conferenza dei servizi*), e sulla base degli elementi amministrativi relativi all'ultimo consuntivo approvato, sono definite le percentuali di riparto, fra le gestioni interessate dell'apporto statale. Sono escluse dal procedimento di ripartizione le quote dell'importo assegnato alla Gestione speciale per i minatori e all'Enpals;

- sono escluse dal procedimento di ripartizione le quote di contributo dello Stato assegnate alla Gestione dei coltivatori diretti, coloni e mezzadri, a seguito dell'integrale assunzione a carico dello Stato dell'onere relativo ai trattamenti pensionistici liquidati anteriormente al 1° gennaio 1989;
- sono escluse dal procedimento di ripartizione le quote di contributo dello Stato assegnate alla Gestione degli artigiani e alla Gestione degli esercenti attività commerciali per un importo pari al 50 per cento di quello definito per l'anno 1997 con la legge 23 dicembre 1996, n. 663.

Il contributo dello Stato all'Inps previsto dall'art. 37, terzo comma, lettera c, della legge 9 marzo 1989, n. 88, è stato stabilito per l'anno 2000, in 25.299 mld. dall'art. 35, comma 1, della legge 23 dicembre 1999, n. 488 (legge finanziaria 2000), di cui soltanto 21.689 mld. sono soggetti al procedimento di ripartizione.

L'importo di 3.610 mld. non soggetto a ripartizione riguarda: 4 mld. destinati alla Gestione minatori; 677 mld. destinati alla Gestione artigiani; 655 mld. destinati alla Gestione esercenti attività commerciali; 2.274 mld. destinati alla Gestione coltivatori diretti, coloni e mezzadri.

**In data 21 gennaio 2000 si è tenuta la Conferenza dei servizi che ha proceduto alla ripartizione percentuale provvisoria** tra le gestioni interessate del predetto contributo dello Stato per l'anno 2000, pari a 21.689 mld.

**In data 22 settembre 2000 si è tenuta la Conferenza dei servizi che ha proceduto alla ripartizione percentuale definitiva** tra le gestioni interessate del citato contributo dello Stato per l'anno 2000, pari a 21.689 mld.

Nell'ambito di tale ultima Conferenza sono stati esaminati i dati del bilancio consuntivo dell'esercizio 1999 delle gestioni interessate, ultimi bilanci consuntivi approvati cui fare riferimento ai sensi dell'art. 59, comma 34, della legge 27 dicembre 1997, n. 449.

A conclusione dei propri lavori la Conferenza ha ravvisato che per la Gestione degli artigiani e per la Gestione degli esercenti attività commerciali non sussistono i requisiti di cui alla lettera a) e alla lettera c), dell'art. 3, comma 2, della legge 8 agosto 1995, n. 335, presentando dette gestioni rapporti tra lavoratori attivi e pensionati superiori alla media ed una eccedenza dei contributi sulle prestazioni applicando l'aliquota media ponderata agli iscritti.

Conseguentemente la Conferenza ha ritenuto che alla ripartizione degli apporti statali concorrono solamente il Fondo pensioni lavoratori dipendenti e la Gestione dei coltivatori diretti, coloni e mezzadri e che per stabilire i coefficienti di riparto si deve fare riferimento al rapporto tra contributi e prestazioni con l'applicazione delle aliquote contributive non inferiori all'aliquota media ponderata agli iscritti.

Con tali presupposti, considerato che le percentuali di riparto sono risultate del 92,21% (93,28% ripartizione provvisoria) per il Fondo pensioni lavoratori dipendenti e del 7,79% (6,72% ripartizione provvisoria) per la Gestione dei coltivatori diretti, coloni e mezzadri, la Conferenza ha determinato l'attribuzione definitiva dell'apporto dello Stato di 21.689 mld. per l'anno 2000 come segue:

- 19.999 mld. in favore del Fondo pensioni lavoratori dipendenti, con una riduzione di 232 mld. rispetto all'attribuzione provvisoria di 20.231 mld.;
- 1.690 mld. in favore della Gestione dei coltivatori diretti, coloni e mezzadri, con un incremento di 232 mld. rispetto all'attribuzione provvisoria di 1.458 mld.

Si ritiene utile ricordare che la diversa distribuzione tra le gestioni dell'apporto statale di 21.689 mld. effettuata dalla Conferenza dei servizi incide soltanto sui risultati delle gestioni interessate e non sui risultati del bilancio generale dell'Inps.

## **12. L'ANDAMENTO DELL'ECONOMIA ITALIANA NEL 2000**

L'entità delle risorse finanziarie occorrenti per l'assolvimento dei compiti istituzionali, per la parte proveniente dalla produzione, è in stretto rapporto con l'andamento dell'economia nazionale.

Si ritiene conseguentemente necessario evidenziare alcuni aspetti riguardanti gli aggregati macroeconomici nazionali che nel 2000 hanno avuto riflessi sull'attività e sui risultati di gestione dell'Inps.

Utile indicazioni sull'andamento dell'economia italiana nel 2000 si traggono dalla "Relazione generale sulla situazione economica del Paese - Anno 2000", presentata dal Ministro del Tesoro, del bilancio e della programmazione economica al Parlamento l'11 aprile 2001.

La Relazione governativa evidenzia che lo sviluppo dell'economia italiana nell'anno 2000 è stato trainato sia dalla domanda interna che da quella estera netta.

Il miglioramento delle condizioni del mercato del lavoro e la riduzione della pressione fiscale hanno stimolato i consumi delle famiglie; le prospettive favorevoli dell'economia e il sostegno degli incentivi varati dal Governo hanno determinato un significativo aumento degli investimenti. La crescita elevata del commercio internazionale, unita al guadagno di competitività sui mercati internazionali (esterni all'area dell'euro), hanno conferito un forte impulso alle esportazioni.

Il **prodotto interno lordo** in termini reali è cresciuto del 2,9% (+1,7% nel 1999) uguagliando l'incremento raggiunto nel 1995, il massimo ottenuto nell'ultimo decennio. La crescita del PIL nell'anno 2000 si è collocata lievemente al di sopra della stima contenuta nel quadro macroeconomico del Documento di programmazione economico-finanziaria 2001/2004 (giugno 2000) e successivamente riconfermata nella Relazione previsionale e programmatica 2001 (settembre 2000).

La relazione evidenzia che *"il differenziale di crescita con l'area dell'euro si è ridotto a 0,5 punti percentuali; esso era stato di 0,9 punti nel 1999."*

Il prodotto interno lordo nominale è risultato di 2.257.066 mld. con un incremento del 5,2% (+3,3% nel 1999).

Alla formazione del PIL (*cf. Tabella n. 3.1.*) hanno contribuito tutti i settori di attività economica ad eccezione dell'agricoltura che ha segnato una riduzione dell'1,7%. La crescita del valore aggiunto ai prezzi di mercato è risultata particolarmente significativa nel settore industria (+5,3%), nel settore delle costruzioni (+6,4%) e nel settore dei servizi (+5,4%).

Avuto riguardo alla distribuzione (*cf. Tabella n. 3.2.*) il PIL è stato destinato per 915.216 mld. (40,5% del totale) ai redditi interni da lavoro dipendente, per 1.025.116 mld. (45,4% del totale) al risultato lordo di gestione più il reddito misto e per 316.734 mld. (14,0% del totale) allo Stato per imposte indirette nette sulla produzione.

Nella *Tabella n. 3.3.* si fornisce l'analisi per settori di attività economica dei redditi da lavoro dipendente analizzati con riferimento alle retribuzioni lorde, ai contributi sociali a carico dei datori di lavoro e al complesso.

Le **retribuzioni pro capite lorde per dipendente** nell'intera economia sono cresciute del 3,1% (+2,4% nel 1999). Avuto riguardo ai singoli settori economici la crescita è risultata: +0,9% nell'agricoltura (+1,5% nel 1999); +2,5% nell'industria (+2,9% nel 1999); +3,4% nei servizi (+2,1% nel 1999).

L'**inflazione**, misurata sull'indice dei prezzi al consumo per le famiglie di operai e impiegati, è risultata del 2,6% (1,6% nel 1999) superiore di 3 decimi di punto rispetto all'obiettivo programmatico fissato in giugno, confermato con l'aggiornamento effettuato con la Relazione previsionale e programmatica di settembre.

La relazione evidenzia che all'accelerazione dei prezzi al consumo hanno contribuito gli elevati impulsi inflazionistici esterni. In particolare la dinamica accentuata delle quotazioni internazionali del petrolio, cui si è aggiunto un marcato deprezzamento dell'euro rispetto al dollaro, ha inciso per circa un quarto di punto percentuale sui risultati medi dell'anno.

L'occupazione espressa in unità standard di lavoro (*cf. Tabella n. 3.4.*) è aumentata dell'1,5% nel complesso (342.800 unità in più rispetto al 1999) e dell'1,5% nel lavoro dipendente (249.200 unità in più rispetto al 1999). Alla crescita dell'occupazione dipendente hanno contribuito il settore delle costruzioni (+1,7%) e i servizi (+2,2%) che hanno compensato la stasi di occupazione nel settore dell'industria in senso stretto (nessuna variazione rispetto al 1999) e dell'agricoltura (+0,5%).

Gli interventi della cassa integrazione guadagni nel 2000 (*cf. Tabella n. 3.5.*) si riassumono in 147,2 milioni di ore con un decremento netto dell'11,9% rispetto a 167,1 milioni di ore autorizzate nel 1999.

Nell'ambito della gestione industria sono state autorizzate 45,0 milioni di ore per interventi ordinari (-44,6% rispetto a 81,2 milioni di ore del 1999) e 73,7 milioni di ore per interventi straordinari (+32,1% rispetto a 55,8 milioni di ore autorizzate nel 1999).

I settori di attività economica che hanno maggiormente beneficiato delle ore autorizzate per interventi straordinari sono:

- il settore meccanico, con 22,9 milioni di ore (+3,2% rispetto al 1999);
- il settore dell'edilizia, con 13,4 milioni di ore (+30,1%);
- il settore metallurgico, con 3,7 milioni di ore (+87,7%);
- il settore chimico, con 5,1 milioni di ore (+75,5%);
- il settore del vestiario, dell'abbigliamento e dell'arredamento, con 5,7 milioni di ore (+46,7%).

La relazione evidenzia che "l'assorbimento di manodopera si è verificato quasi interamente nelle attività terziarie private, le altre attività hanno fornito contributi più contenuti, ma pur sempre positivi, ad eccezione del settore agricolo e di quello energetico.

I problemi di scarsità di manodopera, emersi in seguito alla ripresa economica, soprattutto nelle aree settentrionali del Paese, sono stati affrontati attraverso l'introduzione di forme di flessibilità di impiego del lavoro, che hanno consentito di ampliare l'offerta di lavoro: ad esempio, il caso più rilevante riguarda l'incremento di occupazione part-time che ha interessato prevalentemente la componente femminile".

Il tasso di disoccupazione (*cf. Tabella n. 3.6.*) - secondo i risultati dell'indagine sulle forze di lavoro condotta dall'ISTAT - è risultato del 10,6% (11,4% nel 1999) atteso che nel 2000 il numero delle forze di lavoro è risultato di 23.575.000 soggetti (23.361.000 nel 1999) di cui 21.080.000 occupati (20.692.000 nel 1999) e 2.495.000 in cerca di lavoro (2.669.000 nel 1999).

Nel 2000 l'aumento del numero di persone occupate è risultato dell'1,9%, pari a 388.000 unità (*cf. Tabella n. 3.7.*) di cui 308.000 hanno riguardato i lavoratori dipendenti (203.000 dipendenti a tempo parziale o a termine e 105.000 dipendenti a tempo pieno in pianta stabile) e 80.000 i lavoratori autonomi.



Sempre nel 2000 il decremento del numero delle persone in cerca di lavoro è risultato del 6,5%, pari a 174.000 unità di cui 92.000 hanno riguardato i lavoratori disoccupati (-9,4%), 60.000 le persone in cerca di prima occupazione (-5,5%) e 22.000 le altre persone in cerca di occupazione (-3,7%).

Per completezza d'informazione giova ricordare che la legge finanziaria per il 2001 ha introdotto un credito d'imposta di lire 800.000 mensili, esteso fino al dicembre del 2003, per ogni occupato aggiuntivo in forma stabile; l'incentivo è maggiorato del 50 per cento nelle regioni meridionali.

La riduzione del costo del lavoro per ogni nuovo lavoratore occupato è in media del 16 per cento nel Centro-Nord e del 31 per cento nel Mezzogiorno. La misura va considerata anche come strumento efficace per l'emersione dell'occupazione irregolare.

La **pressione fiscale** (cfr. *Tabella n. 3.8.*), calcolata come incidenza sul PIL dell'insieme delle imposte e dei contributi sociali, si è attestata sul 42,4% con una riduzione di 0,6 punti percentuali rispetto al 43,0% del 1999.

La **pressione contributiva**, calcolata come incidenza sui PIL dei contributi sociali effettivi e figurativi - interamente riferibili alla previdenza - si è attestata sul 12,7% con una riduzione di 0,1 punti percentuali rispetto al 12,8% del 1999.

**Tabella 3.1. - PRODOTTO INTERNO LORDO AI PREZZI DI MERCATO  
CONTO DELLA FORMAZIONE**

AGGREGATI	VALORI ASSOLUTI (in miliardi di lire correnti)					Variazioni 2000 su 1999	
	1996	1997	1998	1999	2000	assolute	in %
	1. Valore aggiunto ai prezzi di mercato al lordo SIFIM (1) * Agricoltura, silvicoltura e pesca * Industria in senso stretto * Costruzioni * Commercio, riparazioni, alberghi e ristoranti, trasporti e comunicazioni * Intermediazione monetaria e finanziaria: attività immobiliari ed imprenditoriali * Altre attività di servizi	1.781.020	1.843.732	1.862.174	1.922.417	2.022.601	100.184
2. Servizi d'intermediazione finanziaria indirettamente misurati	-78.845	-79.597	-78.958	-77.568	-82.268	-4.700	6,1
3. Valore aggiunto ai prezzi di mercato al netto SIFIM (1)	1.702.175	1.764.133	1.783.216	1.844.849	1.940.332	95.483	5,2
4. Imposte indirette nette	200.100	223.032	294.155	300.110	316.734	16.624	5,5
<b>TOTALE PIL AI PREZZI DI MERCATO</b>	<b>1.902.275</b>	<b>1.987.165</b>	<b>2.077.371</b>	<b>2.144.969</b>	<b>2.257.066</b>	<b>112.107</b>	<b>5,2</b>

(1) SIFIM = Servizi d'intermediazione finanziaria indirettamente misurati.

Fonte: Relazione generale sulla situazione economica del Paese - Anno 2000

Tabella 3.2. - PRODOTTO INTERNO LORDO AI PREZZI DI MERCATO  
CONTO DELLA DISTRIBUZIONE

AGGREGATI	VALORI ASSOLUTI ( in miliardi di lire correnti)					Variazioni 2000 su 1999	
	1996	1997	1998	1999	2000	assolute	In %
<b>1. Redditi interni da lavoro dipendente</b>	808.807	847.861	844.168	875.542	915.216	39.674	4,5
* Retribuzioni lorde	561.728	585.500	608.915	631.835	661.357	29.522	4,7
* Contributi sociali a carico dei datori di lavoro	247.079	262.161	235.253	243.707	253.859	10.152	4,2
<b>2. Risultato lordo gestione più reddito misto</b>	893.388	918.472	939.048	989.307	1.025.116	55.809	5,8
* Risultato netto di gestione più reddito misto	647.029	659.463	670.844	690.231	730.520	40.289	5,8
* Ammortamenti	246.339	257.009	268.204	279.076	294.596	15.520	5,6
<b>3. Imposte indirette nette</b>	200.100	223.032	294.155	300.110	316.734	16.624	5,5
* Imposte sulla produzione e sulle importazioni	236.893	257.219	330.083	335.647	352.517	16.870	5,0
* Contributi ai prodotti e alla produzione	-36.793	-34.187	-35.928	-35.537	-35.783	-246	0,7
<b>TOTALE PIL AI PREZZI DI MERCATO</b>	<b>1.902.275</b>	<b>1.987.165</b>	<b>2.077.371</b>	<b>2.144.959</b>	<b>2.257.066</b>	<b>112.107</b>	<b>5,2</b>
<b>DISTRIBUZIONE % DEL P.I.L.</b>							
<b>1. Redditi interni da lavoro dipendente</b>	42,5	42,7	40,6	40,6	40,5		
* Retribuzioni lorde	29,5	29,5	29,3	29,5	29,3		
* Contributi sociali a carico dei datori di lavoro	13,0	13,2	11,3	11,4	11,2		
<b>2. Risultato lordo gestione più reddito misto</b>	47,0	46,1	45,2	45,2	45,4		
<b>3. Imposte indirette nette</b>	10,5	11,2	14,2	14,0	14,0		
<b>TOTALE</b>	<b>100,0</b>	<b>100,0</b>	<b>100,0</b>	<b>100,0</b>	<b>100,0</b>		

Fonte: Relazione generale sulla situazione economica del Paese - Anno 2000

**Tabella 3.3. - PRODOTTO INTERNO LORDO AI PREZZI DI MERCATO  
CONTO DELLA DISTRIBUZIONE  
REDDITI DA LAVORO DIPENDENTE**

	VALORI ASSOLUTI (in miliardi di lire correnti)					Variazioni 2000 su 1999	
	1996	1997	1998	1999	2000	assolute	in %
<b>AGGREGATI</b>							
<b>1. RETRIBUZIONI LORDE</b>	581.728	585.500	608.915	631.835	661.357	29.522	4,7
* Agricoltura, silvicoltura e pesca	12.118	12.054	12.163	11.819	11.989	170	1,4
* Industria in senso stretto	152.965	158.716	166.779	170.558	174.662	4.104	2,4
* Costruzioni	24.474	25.710	26.175	27.273	28.607	1.334	4,9
* Commercio, riparazioni, alberghi e ristoranti, trasporti e comunicazioni	114.287	118.820	126.310	133.325	142.094	8.769	6,6
* Intermediazione monetaria e finanziaria, attività immobiliari ed imprenditoriali	71.108	74.793	79.411	84.514	90.849	6.335	7,5
* Altre attività di servizi	186.776	195.407	198.077	204.346	213.156	8.810	4,3
<b>2. CONTRIBUTI SOCIALI A CARICO DEI DATATORI DI LAVORO</b>	247.079	262.161	235.253	243.707	253.859	10.152	4,2
* Agricoltura, silvicoltura e pesca	2.264	2.194	1.661	1.507	1.461	-46	-3,1
* Industria in senso stretto	76.673	81.318	74.504	75.825	78.270	2.445	3,2
* Costruzioni	11.811	12.603	10.854	11.277	11.953	676	6,0
* Commercio, riparazioni, alberghi e ristoranti, trasporti e comunicazioni	42.722	44.305	40.063	42.504	45.808	3.304	7,8
* Intermediazione monetaria e finanziaria, attività immobiliari ed imprenditoriali	34.290	35.421	32.030	33.309	35.918	2.609	7,8
* Altre attività di servizi	79.319	86.320	76.141	79.285	80.449	1.164	1,5
<b>3. TOTALE REDDITI LAVORO DIPENDENTE</b>	808.807	847.661	844.168	875.542	915.216	39.674	4,5
* Agricoltura, silvicoltura e pesca	14.382	14.248	13.824	13.326	13.450	124	0,9
* Industria in senso stretto	229.638	240.034	241.283	246.383	252.932	6.549	2,7
* Costruzioni	36.285	38.313	37.029	38.550	40.560	2.010	5,2
* Commercio, riparazioni, alberghi e ristoranti, trasporti e comunicazioni	157.009	163.125	168.373	175.829	187.902	12.073	6,9
* Intermediazione monetaria e finanziaria, attività immobiliari ed imprenditoriali	105.398	110.214	111.441	117.823	126.767	8.944	7,6
* Altre attività di servizi	266.095	281.727	274.218	283.631	293.605	9.974	3,5

Fonte: Relazione generale sulla situazione economica del Paese - Anno 2000

**Tabella n. 3.4. - OCCUPAZIONE**  
**Unità di lavoro in media d'anno al netto Cassa integrazione guadagni**

AGGREGATI	VALORI ASSOLUTI (migliaia di unità di lavoro)					Variazioni 2000 su 1999	
	1996	1997	1998	1999	2000	Assoluto	In %
<b>1. Unità di lavoro dipendente</b>	<b>15.654,5</b>	<b>15.776,2</b>	<b>15.950,1</b>	<b>16.197,1</b>	<b>16.406,3</b>	<b>249,2</b>	<b>1,5</b>
* Agricoltura, silvicoltura e pesca	558,9	543,6	535,4	511,9	514,4	2,5	0,5
* Industria in senso stretto	4.253,3	4.272,5	4.359,6	4.334,3	4.334,4	0,1	0,0
* Costruzioni	856,2	877,6	852,0	859,4	873,8	14,4	1,7
* Commercio, riparazioni, alberghi e ristoranti, trasporti e comunicazioni	3.271,8	3.316,4	3.390,4	3.510,2	3.659,5	149,3	4,3
* Intermediazione monetaria e finanziaria; attività immobiliari ed imprenditoriali	1.551,8	1.611,9	1.664,3	1.758,6	1.838,5	79,9	4,5
* Altre attività di servizi	5.162,5	5.154,2	5.148,4	5.182,7	5.185,7	3,0	0,1
<b>2. Unità di lavoro indipendenti</b>	<b>6.945,7</b>	<b>6.915,3</b>	<b>6.975,8</b>	<b>6.954,4</b>	<b>7.048,0</b>	<b>93,6</b>	<b>1,3</b>
* Agricoltura, silvicoltura e pesca	992,9	966,3	916,7	859,3	824,1	-35,2	-4,1
* Industria in senso stretto	923,3	912,3	918,5	914,4	917,6	3,2	0,3
* Costruzioni	638,9	641,2	645,6	660,8	671,1	10,3	1,6
* Commercio, riparazioni, alberghi e ristoranti, trasporti e comunicazioni	2.698,2	2.663,5	2.683,0	2.653,2	2.670,5	17,3	0,7
* Intermediazione monetaria e finanziaria; attività immobiliari ed imprenditoriali	952,6	1.009,2	1.054,1	1.099,2	1.185,8	86,6	7,9
* Altre attività di servizi	739,8	722,8	757,7	767,5	778,9	11,4	1,5
<b>3. Unità di lavoro totali</b>	<b>22.600,2</b>	<b>22.691,5</b>	<b>22.925,7</b>	<b>23.111,5</b>	<b>23.454,3</b>	<b>342,8</b>	<b>1,5</b>
* Agricoltura, silvicoltura e pesca	1.551,8	1.509,9	1.452,1	1.371,2	1.338,5	-32,7	-2,4
* Industria in senso stretto	5.175,6	5.184,8	5.278,1	5.248,7	5.252,0	3,3	0,1
* Costruzioni	1.495,1	1.518,8	1.497,6	1.520,2	1.544,9	24,7	1,6
* Commercio, riparazioni, alberghi e ristoranti, trasporti e comunicazioni	5.970,0	5.979,9	6.073,4	6.163,4	6.330,0	166,6	2,7
* Intermediazione monetaria e finanziaria; attività immobiliari ed imprenditoriali	2.504,4	2.621,1	2.718,4	2.857,8	3.024,3	166,5	5,8
* Altre attività di servizi	5.902,3	5.877,0	5.906,1	5.950,2	5.964,6	14,4	0,2

Fonte: Relazione generale sulla situazione economica del Paese - Anno 2000

Tabella n. 3.5. - CASSA INTEGRAZIONE GUADAGNI  
ORE AUTORIZZATE PER INTERVENTI ORDINARI E STRAORDINARI

AGGREGATI	VALORI ASSOLUTI					Variazioni 2000 su 1999	
	1996	1997	1998	1999	2000	Assolute	In %
<b>1. GESTIONE INDUSTRIA</b>							
* Interventi ordinari	81.764.959	88.233.484	80.781.111	81.208.560	44.971.736	-36.234.824	-44,8
- operai	75.037.569	62.357.109	55.108.064	74.540.074	40.989.322	-33.550.752	-45,0
- impiegati	6.727.390	5.876.375	5.673.047	6.668.486	3.982.414	-2.684.072	-40,3
* Interventi straordinari	128.191.920	109.408.901	80.461.378	55.797.418	73.732.088	17.934.672	32,1
- operai	98.408.460	81.994.437	59.468.028	44.684.428	54.720.277	10.035.849	22,5
- impiegati	29.783.160	27.412.464	20.993.350	11.112.988	19.011.811	7.898.823	71,1
<b>TOTALE GESTIONE INDUSTRIA</b>	<b>209.956.879</b>	<b>177.642.385</b>	<b>141.242.489</b>	<b>137.005.978</b>	<b>118.703.824</b>	<b>-18.300.152</b>	<b>-13,4</b>
<b>2. GESTIONE EDILIZIA</b>							
* Industria edile	26.804.112	23.654.869	21.121.912	19.950.843	18.935.500	-1.019.343	-5,1
- operai	25.219.666	23.150.216	20.828.066	19.738.875	18.726.658	-1.010.217	-5,1
- impiegati	584.446	504.653	293.846	211.968	208.842	-5.126	-2,4
* Artigianato edile	10.010.150	9.388.183	8.371.487	8.438.074	7.980.716	-454.369	-5,4
- operai	9.982.630	9.336.691	8.339.530	8.413.446	7.960.801	-452.645	-5,4
- impiegati	27.520	26.492	31.957	21.628	19.914	-1.714	-7,9
* Lapidari	2.314.917	1.882.134	1.678.182	1.743.782	1.555.207	-188.575	-10,9
- operai	2.280.870	1.858.805	1.659.222	1.728.888	1.544.065	-184.823	-10,7
- impiegati	34.047	23.329	18.960	14.894	11.142	-3.752	-25,2
<b>TOTALE GESTIONE EDILIZIA</b>	<b>38.128.179</b>	<b>34.902.186</b>	<b>31.171.581</b>	<b>30.129.689</b>	<b>28.471.422</b>	<b>-1.658.277</b>	<b>-5,5</b>
<b>TOTALE ORE AUTORIZZATE</b>	<b>248.085.788</b>	<b>212.542.571</b>	<b>172.414.070</b>	<b>167.133.675</b>	<b>147.175.246</b>	<b>-19.968.429</b>	<b>-11,9</b>

Fonte: I.N.P.S. - Coordinamento Statistico-attuariale.

Tabella n. 3.6. - FORZE DI LAVORO E TASSI DI DISOCCUPAZIONE

AGGREGATI	VALORI ASSOLUTI (migliaia di unità)					Variazioni 1999 su 1998		Variazioni 2000 su 1999	
	1996	1997	1998	1999	2000	Assolute	In %	Assolute	In %
<b>1 PERSONE OCCUPATE</b>	<b>20.125</b>	<b>20.207</b>	<b>20.435</b>	<b>20.692</b>	<b>21.080</b>	<b>257</b>	<b>1,3</b>	<b>388</b>	<b>1,9</b>
1 Lavoratori dipendenti	14.272	14.373	14.550	14.823	15.130	273	1,9	307	2,1
* Agricoltura	497	472	465	449	451	-16	-3,4	2	0,4
* Industria in senso stretto	4.252	4.231	4.317	4.305	4.275	-12	-0,3	-30	-0,7
* Industria - costruzioni	966	964	931	948	964	17	1,8	36	3,8
* Altre attività	8.557	8.706	8.837	9.121	9.420	284	3,2	289	3,3
2 Lavoratori indipendenti	5.853	5.835	5.886	5.869	5.949	-17	-0,3	80	1,4
<b>2 PERSONE DISOCCUPATE</b>	<b>2.653</b>	<b>2.688</b>	<b>2.745</b>	<b>2.669</b>	<b>2.495</b>	<b>-76</b>	<b>-2,8</b>	<b>-174</b>	<b>-6,5</b>
1 Disoccupati	975	995	996	980	888	-16	-1,8	-92	-9,4
2 In cerca di prima occupazione	1.111	1.121	1.151	1.096	1.036	-55	-4,8	-60	-5,5
3 Altre persone in cerca di occupazione	567	572	597	593	571	-4	-0,7	-22	-3,7
<b>3 FORZE DI LAVORO ( 1 + 2 )</b>	<b>22.778</b>	<b>22.895</b>	<b>23.180</b>	<b>23.361</b>	<b>23.575</b>	<b>181</b>	<b>0,8</b>	<b>214</b>	<b>0,9</b>
<b>4 DISOCCUPATI IN % DELLE FORZE DI LAVORO</b>	<b>11,6</b>	<b>11,7</b>	<b>11,8</b>	<b>11,4</b>	<b>10,6</b>				

Fonte: Relazione generale sulla situazione economica del Paese - Anno 2000

**Tabella n. 3.7. - STRUTTURA DELL'OCCUPAZIONE IN ITALIA**  
**Media delle rilevazioni trimestrali condotte nei mesi di gennaio, aprile, luglio e ottobre**

TIPO DI OCCUPAZIONE	ANNO 1999		ANNO 2000		Variazioni 2000 su 1999	
	Migliaia di persone	Composizione percentuale	Migliaia di persone	Composizione percentuale	Variazioni Assolute	Variazioni in %
<b>1 OCCUPAZIONE DIPENDENTE</b>	<b>14.823</b>	<b>71,6</b>	<b>15.131</b>	<b>71,8</b>	<b>308</b>	<b>2,1</b>
1 Permanente	13.413	64,8	13.601	64,5	188	1,4
* a tempo pieno	12.643	61,1	12.748	60,5	105	0,8
* a tempo parziale	770	3,7	853	4,0	83	10,8
2 Temporanea	1.410	6,8	1.530	7,3	120	8,5
* a tempo pieno	962	4,6	1.042	4,9	80	8,3
* a tempo parziale	448	2,2	488	2,3	40	8,8
<b>2 OCCUPAZIONE INDIPENDENTE</b>	<b>5.869</b>	<b>28,4</b>	<b>5.949</b>	<b>28,2</b>	<b>80</b>	<b>1,4</b>
1 A tempo pieno	5.451	26,3	5.511	26,1	60	1,1
2 A tempo parziale	418	2,0	438	2,1	20	4,7
<b>3 TOTALE ( 1 + 2 )</b>	<b>20.692</b>	<b>100,0</b>	<b>21.080</b>	<b>100,0</b>	<b>388</b>	<b>1,9</b>

Fonte: ISTAT - indagini sulle forze di lavoro.

L'indagine sulle forze di lavoro:

\* è condotta dall'ISTAT trimestralmente, in gennaio, aprile, luglio e ottobre. Le medie annue si riferiscono alla media delle quattro rilevazioni.

\* rileva i principali aggregati dell'offerta di lavoro intervistando un campione di circa 75.000 famiglie in circa 1.400 comuni di tutte le province del territorio nazionale.

\* analizza la posizione degli individui residenti e presenti sul territorio.



Tabella n. 3.8. - Conto economico consolidato delle Amministrazioni pubbliche  
PRESSIONE FISCALE

AGGREGATI	VALORI ASSOLUTI (in miliardi di lire)					Variazioni 2000 su 1999	
	1996	1997	1998	1999	2000	Assolute	In %
<b>1. GETTITO COMPLESSIVO (miliardi di lire)</b>	<b>807.590</b>	<b>884.480</b>	<b>890.932</b>	<b>922.594</b>	<b>957.592</b>	<b>34.998</b>	<b>3,8</b>
<b>* GETTITO FISCALE</b>	<b>521.424</b>	<b>579.849</b>	<b>624.289</b>	<b>647.843</b>	<b>670.248</b>	<b>22.405</b>	<b>3,5</b>
* Imposte dirette	290.995	318.582	297.688	320.069	326.883	6.814	2,1
* Imposte indirette	224.852	247.266	318.616	325.351	341.184	15.833	4,9
* Imposte in conto capitale	5.577	13.981	7.985	2.423	2.181	-242	-10,0
<b>* GETTITO PARAFISCALE</b>	<b>286.166</b>	<b>304.631</b>	<b>266.643</b>	<b>274.751</b>	<b>287.344</b>	<b>12.593</b>	<b>4,6</b>
* Contributi previdenziali effettivi	224.776	241.211	256.049	266.846	279.872	13.026	4,9
* Contributi sanitari effettivi	53.583	55.724	2.927	0	0	0	0,0
* Contributi sociali figurativi	7.807	7.696	7.667	7.905	7.472	-433	-5,5
<b>2. PRESSIONE FISCALE (% su PIL)</b>	<b>42,5</b>	<b>44,5</b>	<b>42,9</b>	<b>43,0</b>	<b>42,4</b>		
<b>* GETTITO FISCALE</b>	<b>27,4</b>	<b>29,2</b>	<b>30,1</b>	<b>30,2</b>	<b>29,7</b>		
* Imposte dirette	15,3	16,0	14,3	14,9	14,5		
* Imposte indirette	11,8	12,4	15,3	15,2	15,1		
* Imposte in conto capitale	0,3	0,7	0,4	0,1	0,1		
<b>* GETTITO PARAFISCALE</b>	<b>15,0</b>	<b>15,3</b>	<b>12,8</b>	<b>12,8</b>	<b>12,7</b>		
* Contributi previdenziali effettivi	11,8	12,1	12,3	12,4	12,4		
* Contributi sanitari effettivi	2,8	2,8	0,1	0,0	0,0		
* Contributi sociali figurativi	0,4	0,4	0,4	0,4	0,3		
<b>PRODOTTO INTERNO LORDO (miliardi di lire)</b>	<b>1.902.275</b>	<b>1.987.855</b>	<b>2.077.373</b>	<b>2.144.959</b>	<b>2.257.056</b>	<b>112.107</b>	<b>5,2</b>

**PARTE QUARTA**  
**LE SPESE DI FUNZIONAMENTO**  
**E I COSTI DI GESTIONE**

## 1. LE SPESE DI FUNZIONAMENTO

Le spese di funzionamento dell'anno 2000 (cfr. Tabella n. 4.1.) sono risultate impegnate, in termini finanziari di competenza, per 5.318 mld. rispetto a 4.769 mld. dell'anno precedente.

Rispetto al 1999 si è registrata una diminuzione del 6,4% ove si escludano dall'anno 2000 gli impegni per i servizi svolti dai CAF (329 mld.) e per il pagamento delle pensioni del Fondo pensioni delle Ferrovie dello Stato Spa (28 mld.).

Avuto riguardo alla tipologia le spese dell'anno 2000 si riferiscono:

- per 5.073 mld. alle spese correnti (+13,3% rispetto al 1999);
- per 245 mld. alle spese in conto capitale (-15,8%).

Avuto riguardo alla natura le spese si riferiscono:

- per 4.350 mld. alle spese aventi natura obbligatoria (+13,8%)
  - 4.208 mld. di spese correnti (+16,2%)
  - 142 mld. di spese in conto capitale (+-29,7%);
- per 968 mld. alle spese non aventi natura obbligatoria (+2,5%)
  - 865 mld. di spese correnti (+1,1%)
  - 103 mld. di spese in conto capitale (+15,7%).

## 2. I COSTI DI GESTIONE

### 2.1. P r e m e s s a

La parte delle spese di funzionamento destinate ad assicurare il funzionamento degli uffici dell'Ente per l'assolvimento dei compiti istituzionali costituiscono "i costi di gestione" che sono riconducibili a tre macroaggregati di spesa: le risorse umane, le risorse strumentali, l'acquisto di beni di consumo e di servizi.

Tabella n. 4.1. - SPESE DI FUNZIONAMENTO  
in termini finanziari di competenza

Aggregati	VALORI ASSOLUTI (in miliardi di lire)					VARIAZIONI PERCENTUALI			
	1996	1997	1998	1999	2000	1997/1996	1998/1997	1999/1998	2000/1999
<b>1 SPESE CORRENTI</b>	<b>4.079</b>	<b>4.260</b>	<b>4.249</b>	<b>4.478</b>	<b>5.073</b>	<b>4,4</b>	<b>-0,3</b>	<b>5,4</b>	<b>13,3</b>
1 Spese obbligatorie	2.811	2.976	2.904	3.622	4.208	5,9	-2,4	24,7	16,2
2 Spese non obbligatorie	1.268	1.284	1.345	856	865	1,3	4,6	-36,4	1,1
<b>2 SPESE IN CONTO CAPITALE</b>	<b>317</b>	<b>279</b>	<b>339</b>	<b>291</b>	<b>245</b>	<b>-12,0</b>	<b>21,5</b>	<b>-14,2</b>	<b>-15,8</b>
1 Spese obbligatorie	106	147	210	202	142	38,7	42,9	-3,8	-29,7
2 Spese non obbligatorie	211	132	129	89	103	-37,4	-2,3	-31,0	15,7
<b>3 COMPLESSO SPESE</b>	<b>4.396</b>	<b>4.539</b>	<b>4.588</b>	<b>4.769</b>	<b>5.318</b>	<b>3,3</b>	<b>1,1</b>	<b>3,9</b>	<b>11,5</b>
1 Spese obbligatorie	2.917	3.123	3.114	3.822	4.350	7,1	-0,3	22,8	13,8
2 Spese non obbligatorie	1.479	1.416	1.474	947	968	-4,3	4,1	-35,9	2,4

Tali risorse, nel loro complesso, si riferiscono essenzialmente alla copertura degli oneri di gestione per l'assolvimento:

- **dei compiti istituzionali dell'Ente;**
- **dei servizi svolti per conto di altre strutture, quali ad esempio:**
  - l'accertamento, la riscossione e il recupero dei contributi per il finanziamento delle prestazioni del Servizio sanitario nazionale;
  - l'accertamento, la riscossione e il recupero di contributi per conto dello Stato (Enaoli, Gescal, Asili nido, Fondo rotazione);
  - la riscossione di contributi e l'erogazione di prestazioni per conto di enti ed organismi vari;
  - la riscossione di quote associative e di trattenute sulle prestazioni istituzionali per conto delle organizzazioni sindacali;
  - le visite mediche di controllo per conto dei datori di lavoro e di altri enti previdenziali.

**I servizi sono svolti a titolo oneroso** per cui la definizione dei rapporti finanziari con gli Enti interessati comporta il reintegro all'Inps del costo dei servizi resi;

- **dei servizi svolti in qualità di sostituto d'imposta** (ritenute Irpef alla fonte e per assistenza fiscale) per conto dello Stato, delle Regioni e dei Comuni **per i quali non è previsto il reintegro dei relativi costi** che nel tempo hanno assunto una notevole dimensione;

In particolare le operazioni di sostituto d'imposta nei confronti del personale dipendente e soprattutto dei pensionati ha comportato nel 2000 la gestione di un volume annuo di 27.414 mld. e la consegna di oltre 14 milioni di dichiarazioni fiscali di modello CUD;

- **dei servizi per la tenuta del Casellario centrale dei pensionati**, affidato per legge all'Inps, **per i quali non è previsto il reintegro all'Istituto dei costi** relativi all'impianto e all'aggiornamento dello stesso.

I costi di gestione si riferiscono esclusivamente al costo lordo delle risorse necessarie per il funzionamento degli uffici dell'Ente e, pertanto, non comprendono gli oneri e le spese costituenti i costi di gestione degli stabili da reddito, degli stabilimenti termali e della casa di riposo di Camogli.

**In termini economici i costi lordi sono costituiti dall'aggregazione:**

- degli **impegni finanziari di competenza** assunti nell'anno riguardanti specifiche spese di natura corrente;
- da **partite di natura economica non aventi natura finanziaria** che, per gli aggregati più significativi, riguardano:
  - l'assegnazione dell'anno ai Fondi di liquidazione del personale in modo che la consistenza dei fondi stessi rappresenti l'entità delle indennità di buonuscita maturate dal personale al 31 dicembre;
  - le quote a carico dell'esercizio per l'ammortamento (dell'hardware) e per il deperimento (del software) delle spese per investimenti nell'area dell'elaborazione automatica dei dati;
  - il canone d'uso annuale relativo agli immobili strumentali adibiti ad uffici;
  - le quote a carico dell'esercizio per l'ammortamento delle spese per investimenti in mezzi strumentali (macchine, apparecchiature sanitarie, mobilia, mezzi di trasporto).

**Sempre in termini economici i costi netti sono costituiti dalla somma algebrica:**

- dei costi lordi, come sopra delineati;
- delle somme recuperate che comprendono:
  - i proventi e i recuperi per servizi effettuati a terzi;
  - i rimborsi dei costi di gestione per la riscossione di contributi per conto dello Stato e del Servizio sanitario nazionale;
  - i recuperi delle spese di amministrazione di gestioni e fondi per i quali lo Stato provvede annualmente al pareggio del conto annuale di esercizio;
  - i residui passivi di spese correnti eliminati dichiarati insussistenti.

Per offrire una visione completa dei costi di gestione in apposita tabella (*cfr. Tabella n. 4.2.*) si riporta l'andamento, per gli anni dal 1990 al 2000, dei costi complessivi analizzato con riferimento agli impegni finanziari, agli oneri economici lordi e agli oneri economici netti.

Tabella n. 4.2. - COSTI DI GESTIONE DELL'INPS  
 QUADRO RIASSUNTIVO GENERALE  
 in milioni di lire

ANNO	IMPEGNI		ONERI ECONOMICI			
	FINANZIARI		ONERI LORDI		ONERI NETTI (1)	
	Importo	Var. % su anno pr.	Importo	Var. % su anno pr.	Importo	Var. % su anno pr.
1990	3.872.436		3.979.966		3.134.053	
1991	4.395.060	13,5	4.230.634	6,3	3.331.575	6,3
1992	4.490.017	2,2	4.415.147	4,4	3.547.548	6,5
1993	4.161.511	-7,3	4.409.035	-0,1	3.486.680	-1,7
1994	4.172.160	0,3	4.430.823	0,5	3.353.118	-3,8
1995	4.302.992	3,1	4.263.140	-3,8	3.398.473	1,4
1996	4.330.603	0,6	4.422.815	3,7	3.531.630	3,9
1997	4.474.268	3,3	4.525.029	2,3	3.687.222	4,4
1998	4.525.565	1,1	4.474.186	-1,1	3.779.734	2,5
1999	4.708.955	4,1	4.957.742	10,8	3.982.408	5,4
2000	5.256.753	11,6	5.377.277	8,5	4.321.319	8,5

## (1) Gli oneri netti tengono conto:

- \* del proventi e dei recuperi per servizi resi a terzi;
- \* del recuperi dei costi di riscossione relativi a contributi riscossi per conto dello Stato;
- \* del recuperi di spese di amministrazione di gestioni e fondi per i quali lo Stato provvede al pareggio del conto annuale di esercizio;
- \* dei residui di spese correnti (che concorrono alla formazione dei costi di gestione) eliminati in quanto dichiarati insussistenti.

## 2.2. Gli impegni finanziari

**Gli impegni finanziari di competenza dell'anno 2000, relativi alle spese correnti e alle spese in conto capitale (investimenti e altri oneri) (cfr. Tabella n. 4.3.) sono risultati di 5.257 mld. con un incremento netto di 548 mld. (+11,6%) rispetto a 4.709 mld. del 1999.**

Avuto riguardo alla composizione e all'incidenza percentuale gli impegni del 2000 si riferiscono per:

- **2.561 mld. alle spese per il personale in servizio**
- **538 mld. alle spese per il personale cessato dal servizio;**
- **200 mld. alle spese per l'elaborazione automatica dei dati;**
- **651 mld. alle altre spese per il funzionamento degli uffici: affitto di locali ed utenze, acquisto di beni e di servizi, immobili e mezzi strumentali;**
- **943 mld. alle spese per servizi affidate ad altri enti;**
- **364 mld. alle spese per altri oneri di funzionamento: organi dell'ente, comitati e commissioni, spese legali ed altri oneri di funzionamento.**

## 2.3. I costi economici lordi

**I costi lordi di gestione dell'anno 2000, in termini economici, sono risultati di 5.377 mld. con un incremento netto di 419 mld. (+8,5%) rispetto a 4.958 mld. del 1999 (cfr. Tabella n. 4.3.).**

Avuto riguardo alla composizione i costi del 2000 si riferiscono per:

- **2.562 mld. alle spese per il personale in servizio**
- **614 mld. alle spese per il personale cessato dal servizio;**
- **208 mld. alle spese per l'elaborazione automatica dei dati;**
- **686 mld. alle altre spese per il funzionamento degli uffici: affitto di locali ed utenze, acquisto di beni e di servizi, immobili e mezzi strumentali;**
- **943 mld. alle spese per servizi affidate ad altri enti;**
- **364 mld. alle spese per altri oneri di funzionamento: organi dell'ente, comitati e commissioni, spese legali ed altri oneri di funzionamento.**

## 2.4. I costi economici netti

**I proventi e i recuperi di costi di gestione realizzati nell'anno 2000 ammontano complessivamente a 1.056 mld. con un incremento di 81 mld. (+8,3%) rispetto a 975 mld. del 1999 (cfr. Tabella n. 4.4.),**

**Conseguentemente i costi economici di gestione, al netto dei proventi e dei recuperi, sono risultati pari a 4.321 mld. con un incremento di 339 mld. (+8,5%) rispetto a 3.982 mld. del 1999.**

## XIV LEGISLATURA - DISEGNI DI LEGGE E RELAZIONI - DOCUMENTI

Tabella n. 4.3. - COSTI DI GESTIONE DELL'INPS - in milioni di lire

AGGREGATI DI SPESA	1996		1997		1998		1999		2000		VAR. % 2000 / 1999	
	Impegni finanziari	Oneri economici	Impegni finanziari	Oneri economici	Impegni finanziari	Oneri economici	Impegni finanziari	Oneri economici	Impegni finanziari	Oneri economici	Impegni finanziari	Oneri economici
<b>1 PERSONALE IN SERVIZIO</b>												
1 Emolumenti fissi e compensi accessori	1.900.579	1.900.579	1.904.427	1.904.427	1.939.997	1.939.997	1.996.609	1.996.609	2.070.805	2.070.805	3,7	3,7
* Emolumenti fissi	1.307.805	1.307.805	1.269.025	1.269.025	1.279.870	1.279.870	1.276.991	1.276.991	1.277.946	1.277.946	4,2	4,2
* Compensi accessori	389.078	389.078	425.543	425.543	478.370	478.370	692.983	692.983	743.717	743.717	7,3	7,3
* Progetti speciali art. 18 legge 68/1989	170.450	170.450	174.449	174.449	188.862	188.862	16.752	16.752	14.978	14.978	-10,8	-10,8
* Indennità sostitutiva del preavviso (dal 1997)	0	0	1.174	1.174	2.025	2.025	2.448	2.448	1.416	1.416	-42,2	-42,2
* Onorari al personale ruolo professionale	33.246	33.246	34.236	34.236	40.750	40.750	57.435	57.435	32.748	32.748	-43,0	-43,0
2 Oneri previdenziali e assistenziali	691.246	691.246	603.166	603.166	420.701	420.701	417.348	417.348	410.638	410.638	-1,6	-1,6
3 Altri oneri e interventi	66.238	66.238	69.582	69.582	66.877	66.877	70.164	70.164	72.032	72.032	13,8	13,8
* Formazione e addestramento	7.407	7.407	8.942	8.942	10.121	10.121	8.078	8.078	9.347	9.347	15,7	15,7
* Servizio di mensa	21.001	21.001	22.109	22.109	23.955	23.955	38.313	38.313	43.927	43.927	14,7	14,7
* Interventi assistenziali	25.062	25.062	26.242	26.242	22.889	22.889	23.571	23.571	28.350	28.350	11,8	11,8
* Canone d'uso locali CRAL (dal 1999)	0	0	0	0	0	0	1.868	1.868	0	0	0,0	-70,8
* Interessi su prestiti	0	684	0	0	0	0	0	0	0	0	0,0	0,0
* Concessione D Ferrovie Stato (fino 1998)	1.238	1.238	1.254	1.254	0	0	0	0	0	0	0,0	0,0
* Equo indennizzo	530	530	35	35	12	12	204	204	252	252	23,5	23,5
4 Oneri miglioramenti rinnovo contratto	0	0	0	0	0	0	0	0	0	0	0,0	0,0
<b>Totale</b>	<b>2.847.063</b>	<b>2.847.747</b>	<b>2.596.166</b>	<b>2.596.166</b>	<b>2.419.174</b>	<b>2.419.174</b>	<b>2.486.989</b>	<b>2.486.989</b>	<b>2.661.317</b>	<b>2.661.887</b>	<b>3,1</b>	<b>3,1</b>
<b>2 PERSONALE CESSATO DAL SERVIZIO</b>												
1 Buonuscita personale cessato dal servizio	105.798	259.580	146.577	173.449	210.176	121.719	202.217	259.147	141.539	213.720	-30,0	-17,5
2 Indennità integrativa speciale	205.817	205.817	207.761	207.761	275.124	275.124	245.552	245.552	256.292	256.292	4,4	4,4
3 Oneri valori capitali leggi 336/1970 e 824/1971	285	285	469	469	841	841	612	612	0	0	-100,0	-100,0
4 Oneri soppresso Fondo previdenza personale	0	0	0	0	0	0	0	114.631	0	4.230	0,0	-96,3
5 Trattamenti pensionistici integrativi (da 1999)	0	0	0	0	0	0	37.800	37.800	140.435	140.435	271,5	271,5
<b>Totale</b>	<b>311.900</b>	<b>464.682</b>	<b>364.807</b>	<b>381.679</b>	<b>486.141</b>	<b>397.684</b>	<b>486.181</b>	<b>657.742</b>	<b>639.266</b>	<b>614.677</b>	<b>10,7</b>	<b>8,6</b>
<b>3 ELABORAZIONE AUTOMATICA DATI</b>												
1 Acquisto di beni di consumo e di servizi	131.567	12.758	118.879	118.879	118.490	118.490	120.745	120.745	117.802	117.802	-2,6	-2,6
* Noleggio elaboratori centrali e assistenza	8.633	8.633	8.873	8.873	7.456	7.456	7.448	7.448	9.131	9.131	22,6	22,6
* Sistemi elaborazione periferica e assistenza	57.492	57.492	50.281	50.281	46.010	46.010	43.119	43.119	43.945	43.945	1,9	1,9
* Trasmissione dati	0	0	0	0	182	182	0	0	110	110	(*)	(*)
* Servizi esterni acquisizione dati	20.548	20.548	16.938	16.938	25.893	25.893	28.055	28.055	16.618	16.618	-36,2	-36,2
* Materiali di consumo e stampati	28.357	28.357	26.054	26.054	23.236	23.236	21.828	21.828	27.416	27.416	25,6	25,6
* Manutenzione macchine e attrezzature	3.779	3.779	3.963	3.963	2.731	2.731	5.299	5.299	2.512	2.512	-52,6	-52,6
* Accesso ai sistemi informativi di altri enti	147.386	97.892	108.242	102.849	105.135	108.422	67.684	106.966	82.501	90.737	21,9	-16,2
2 Spese per investimenti	118.066	81.825	87.156	83.174	81.209	87.320	50.389	84.114	45.907	66.061	-8,9	-21,5
* Acquisto macchine e attrezzature	29.320	16.067	21.086	19.875	23.926	21.102	17.285	22.852	36.594	24.878	111,8	8,0
* Quote di ammortamento dell'anno												
* Acquisto prodotti programma												
* Quote di ammortamento dell'anno												
<b>Totale</b>	<b>278.953</b>	<b>229.459</b>	<b>227.121</b>	<b>221.728</b>	<b>223.628</b>	<b>226.912</b>	<b>188.429</b>	<b>227.711</b>	<b>200.103</b>	<b>208.339</b>	<b>6,2</b>	<b>-8,9</b>



## XIV LEGISLATURA - DISEGNI DI LEGGE E RELAZIONI - DOCUMENTI

segue : Tabella n. 4.3. - COSTI DI GESTIONE DELL'INPS - in milioni di lire

AGGREGATI DI SPESA	1996		1997		1998		1999		2000		VAR. % 2000 / 1999	
	Impegni finanziari	Oneri economici	Impegni finanziari	Oneri economici	Impegni finanziari	Oneri economici	Impegni finanziari	Oneri economici	Impegni finanziari	Oneri economici	Impegni finanziari	Oneri economici
<b>4 ALTRE SPESE DI FUNZIONAMENTO UFFICI</b>												
1 Acquisto di beni di consumo e di servizi	673.138	572.988	590.543	580.301	612.874	612.758	617.700	617.846	630.808	629.776	2,1	2,0
1.1. Affitto locali, manutenzioni e utenze	336.446	336.322	340.322	340.216	327.699	327.744	322.152	321.961	327.749	326.748	1,7	1,5
- Affitto locali	85.598	85.598	91.196	91.196	92.492	92.492	93.066	93.066	96.191	96.191	3,4	3,4
- Manutenzione e adattamento locali	92.878	92.878	91.715	91.715	73.648	73.648	66.087	66.087	63.750	63.750	-3,5	-3,5
- Condizione, pulizia, vigilanza	105.882	105.882	104.768	104.768	108.174	108.174	110.128	110.128	112.635	112.635	2,3	2,3
- Illuminazione e forza motrice	29.027	29.027	29.512	29.512	29.848	29.848	29.828	29.828	30.139	30.139	1,7	1,7
- Riscaldamento e condizionamento	22.925	22.925	23.015	23.015	23.376	23.376	23.045	23.045	24.020	24.020	4,2	4,2
- Assegnazione TFR portieri stabili misti	138	12	118	12	162	8	200	9	1.014	10	407,0	11,1
1.2. Altre spese acquisto beni e servizi	236.692	236.666	260.221	260.085	284.976	286.014	295.648	295.684	303.059	303.031	2,8	2,8
- Postali, telegrafiche, telefoniche	121.816	121.816	135.002	135.002	174.841	174.841	166.435	166.435	176.840	176.840	6,1	6,1
- Trasporti, fochinaggi e spedizioni varie	10.845	10.845	10.299	10.299	8.940	8.940	10.552	10.552	11.116	11.116	5,3	5,3
- Stampati, cancelleria e lavori di tipografia	20.936	20.936	19.463	19.463	15.857	15.857	16.648	16.648	16.094	16.094	-3,3	-3,3
- Pubblicazioni e stampa circolari	5.354	5.354	5.399	5.399	4.241	4.241	2.362	2.362	2.024	2.024	-14,3	-14,3
- Accert. sanitari concessione prestazioni	5.290	5.290	4.428	4.428	3.754	3.754	3.329	3.329	3.261	3.261	-2,0	-2,0
- Premio operosità medici e capitoliato	90	64	143	7	0	38	0	36	103	75	(*)	106,3
- Spese per concorsi	687	687	965	965	966	966	2.487	2.487	2.384	2.384	-4,1	-4,1
- Visite mediche di controllo	50.453	50.453	50.665	50.665	54.641	54.641	48.135	48.135	48.865	48.865	1,5	1,5
- Manut. macchine, apparec. sanitarie, mobilia	7.212	7.212	7.963	7.963	7.178	7.178	5.830	5.830	5.010	5.010	-14,1	-14,1
- Manutenzione e esercizio mezzi trasporto	1.234	1.234	1.186	1.186	1.189	1.189	1.065	1.065	1.358	1.358	27,5	27,5
- Libri, pubblicazioni tecniche, quotidiani, riviste	1.678	1.678	1.846	1.846	1.753	1.753	1.855	1.855	1.912	1.912	3,1	3,1
- Convegni, congressi, mostre, ecc.	146	146	284	284	802	802	626	626	488	488	-22,0	-22,0
- Oneri di rappresentanza	118	118	61	61	100	100	56	56	108	108	92,9	92,9
- Consulenza varie	0	0	1.207	1.207	0	0	0	0	43	43	(*)	(*)
- Erogazioni pubblicitarie - legge 416/1981	3.981	3.981	3.568	3.568	3.226	3.226	2.662	2.662	4.302	4.302	61,8	61,8
- Formazione unità impegnate in LSU (dal 1997)	0	0	459	459	0	0	0	0	0	0	0,0	0,0
- Spese connesse cessione crediti contributivi	0	0	0	0	0	0	25.000	25.000	12.000	12.000	-52,0	-52,0
- Spese dismissione immobili reddito	7.054	7.054	7.263	7.263	7.455	7.455	6.506	6.506	15.851	15.851	86,4	86,4
- Altre spese	63.213	61.603	24.412	93.936	23.201	55.609	20.997	67.228	19.971	56.330	-4,9	-1,6
2 Spese per investimenti												
2.1. Immobili strumentali												
- Acquisto e costruzione	30.964	33.178	3	33.155	1.164	33.101	0	32.953	0	32.961	0,0	0,0
- Canone d'uso												
2.2. Mezzi strumentali												
- Acquisto	32.219	18.425	24.409	20.781	22.037	22.408	20.997	24.210	19.971	23.369	-4,9	-3,7
- Ammortamento dell'anno												
<b>Totale</b>	<b>636.351</b>	<b>624.691</b>	<b>614.956</b>	<b>644.237</b>	<b>636.076</b>	<b>686.267</b>	<b>638.691</b>	<b>672.775</b>	<b>650.779</b>	<b>686.108</b>	<b>1,9</b>	<b>1,7</b>

segue : Tabella n. 4.3. - COSTI DI GESTIONE DELL'INPS - in milioni di lire

AGGREGATI DI SPESA	1996		1997		1998		1999		2000		VAR. % 2000 / 1999	
	Impegni finanziari	Oneri economici	Impegni finanziari	Oneri economici	Impegni finanziari	Oneri economici	Impegni finanziari	Oneri economici	Impegni finanziari	Oneri economici	Impegni finanziari	Oneri economici
<b>5 SERVIZI AFFIDATI AD ALTRI ENTI</b>												
1 Poste - servizio pagamento pensioni	320.000	320.000	352.166	352.166	367.700	367.700	440.900	440.900	415.000	415.000	-7,6	-7,6
2 Poste e Banche - servizio di cassa	108.220	108.220	107.583	107.583	128.399	128.399	178.684	178.684	188.579	188.579	5,5	5,5
3 Centri assistenza fiscale	0	0	0	0	0	0	0	0	300.627	300.627	(*)	(*)
4 Impicap - Gestione e pagamento pensioni FFSS (da 2000)	0	0	0	0	0	0	0	0	27.921	27.921	(*)	(*)
5 Altri enti	15.027	15.027	5.433	5.433	15.033	15.033	48.480	48.480	10.297	10.297	-78,8	-78,8
<b>Totale</b>	<b>443.247</b>	<b>443.247</b>	<b>460.182</b>	<b>460.182</b>	<b>617.132</b>	<b>617.132</b>	<b>876.044</b>	<b>876.044</b>	<b>942.424</b>	<b>942.424</b>	<b>39,4</b>	<b>39,4</b>
<b>6 ORGANI ENTE, COMITATI E COMMISSIONI</b>												
1 Presidenza (INPS e CIV)	329	329	327	327	337	337	334	334	342	342	2,4	2,4
2 Consiglio amministrativo, Consiglio Indirizzo e Vigili, Altri organi centrali	2.230	2.230	2.746	2.746	3.601	3.601	3.495	3.495	3.524	3.524	0,6	0,6
3 Collegio sindaci e Magistrato Corte dei conti	1.674	1.674	1.959	1.959	2.322	2.322	2.363	2.363	3.561	3.561	50,7	50,7
4 Comitati regionali e provinciali	6.750	6.750	10.684	10.684	11.168	11.168	10.892	10.892	10.618	10.618	-2,5	-2,5
5 Commissioni e Comitati centrali e periferici	1.673	1.673	1.510	1.510	1.467	1.467	1.473	1.473	1.291	1.291	-12,4	-12,4
<b>Totale</b>	<b>12.666</b>	<b>12.666</b>	<b>17.226</b>	<b>17.226</b>	<b>18.893</b>	<b>18.893</b>	<b>18.657</b>	<b>18.657</b>	<b>19.336</b>	<b>19.336</b>	<b>4,2</b>	<b>4,2</b>
<b>7 SPESE LEGALI</b>												
1 Spese legali per il recupero dei crediti contributivi e per la concessione di prestazioni	86.707	86.707	218.550	218.550	221.843	221.843	204.996	204.996	327.607	327.607	59,8	59,8
2 Altre spese legali	551	551	679	679	1.168	1.168	1.340	1.340	614	614	-54,2	-54,2
<b>Totale</b>	<b>87.258</b>	<b>87.258</b>	<b>219.229</b>	<b>219.229</b>	<b>223.011</b>	<b>223.011</b>	<b>206.336</b>	<b>206.336</b>	<b>328.221</b>	<b>328.221</b>	<b>99,1</b>	<b>99,1</b>
<b>8 ALTRI ONERI</b>												
1 Risarcimenti per controversie varie	0	0	4.062	4.062	26	26	153	153	5.518	5.518	(*)	(*)
2 Assicurazioni	3.222	3.222	3.155	3.155	1.299	1.299	1.308	1.308	2.016	2.016	54,1	54,1
3 Tributi diversi	9.919	9.919	7.321	7.321	7.786	7.786	9.129	9.129	8.137	8.137	-10,9	-10,9
4 Contributi all'ARAN	0	0	0	0	0	0	0	0	400	400	(*)	(*)
5 Spese per ottenere la disponibilità di locali di proprietà da adibire ad uso strumentale	34	34	45	45	0	0	0	0	236	236	(*)	(*)
<b>Totale</b>	<b>13.176</b>	<b>13.176</b>	<b>14.683</b>	<b>14.683</b>	<b>9.113</b>	<b>9.113</b>	<b>10.690</b>	<b>10.690</b>	<b>16.307</b>	<b>16.307</b>	<b>64,0</b>	<b>64,0</b>
<b>COMPLESSO COSTI DI GESTIONE</b>	<b>4.330.803</b>	<b>4.330.803</b>	<b>4.474.268</b>	<b>4.474.268</b>	<b>4.525.666</b>	<b>4.525.666</b>	<b>4.708.955</b>	<b>4.708.955</b>	<b>5.268.783</b>	<b>5.268.783</b>	<b>11,6</b>	<b>11,6</b>
<b>IMPEGNI FINANZIARI</b>												
<b>ONERI ECONOMICI</b>	<b>4.422.816</b>	<b>4.422.816</b>	<b>4.626.029</b>	<b>4.626.029</b>	<b>4.474.186</b>	<b>4.474.186</b>	<b>4.967.742</b>	<b>4.967.742</b>	<b>6.377.277</b>	<b>6.377.277</b>	<b>8,5</b>	<b>8,5</b>

(\*) Variazione non significativa.

I COSTI DI GESTIONE NON COMPREDONO LE SPESE E GLI ONERI DEGLI STABILI DA REDDITO, DEGLI STABILIMENTI TERMALI E DELLA CASA DI RIPOSO DI CAMOGGI

## XIV LEGISLATURA - DISEGNI DI LEGGE E RELAZIONI - DOCUMENTI

**Tabella n. 4.4. - RECUPERO DI COSTI DI GESTIONE DELL'INPS**  
in milioni di lire

Descrizione	1996	1997	1998	1999	2000	Var. % 2000/99
<b>1 Proventi e recuperi</b>	<b>121.486</b>	<b>87.220</b>	<b>124.584</b>	<b>190.943</b>	<b>184.875</b>	<b>-3,3</b>
1 Vendite pubblicitarie e inserzioni pubblicitarie	114	98	53	113	40	-64,8
2 Rimborsi servizi svolti per conto di enti ed organismi	44.131	12.927	14.175	17.062	17.389	1,9
3 Rimborsi visite mediche svolte per datori lavoro e altri	11.952	11.934	13.844	14.896	15.072	1,2
4 Recupero da attività libero-professionale medici Inps	15	25	29	45	44	-2,2
5 Recupero e rimborsi di spese al personale	11.691	7.640	15.753	63.015	13.753	-78,2
6 Recupero spese acquisto beni e servizi (compresi fino al 1998 i recuperi di spesa per il servizio di mensa al personale)	7.610	9.090	23.366	8.206	82.020	655,8
7 Recupero servizio di mensa per il personale	0	0	0	7.922	9.283	17,2
8 Recupero spese legali	3.741	4.510	4.807	6.022	5.863	-7,0
9 Onorari di avvocato e competenza di procuratore	41.558	40.996	50.938	71.794	40.921	-43,0
10 Canone d'uso locali CRAL del personale	0	0	1.599	1.868	550	-70,8
11 Interessi passivi su prestiti al personale	684	0	0	0	0	0,0
12 Oneri personale Ferrovie Stato trasferito Inps	0	0	0	0	20.000	(*)
<b>2 Recuperi costi riscossione relativi a contributi riscossi per conto dello Stato</b>	<b>320.481</b>	<b>317.649</b>	<b>74.293</b>	<b>38.088</b>	<b>12.121</b>	<b>-66,4</b>
1 Servizio sanitario nazionale - fino al 1979	105	105	45	33	35	6,1
2 Servizio sanitario nazionale - da 1.1.1980	28.012	21.219	12.797	2.495	472	-81,1
3 Servizio sanitario nazionale - Regioni	273.728	275.019	42.141	24.552	5.108	-79,2
4 Contributi ex Enaoli	1.518	1.596	1.321	354	222	-37,3
5 Contributi ex Gescal	10.635	11.397	11.347	2.765	72	-97,4
6 Contributi asili nido	2.195	2.304	1.648	580	120	-79,3
7 Contributi fondo rotazione e politiche comunitaria	6.258	6.309	4.988	5.287	5.847	10,8
8 Contributi fondo politiche migratorie	0	0	28	0	245	(*)
<b>3 Recuperi di spese amministrazione di fondi e gestioni per i quali lo Stato al pareggio del conto annuale di esercizio</b>	<b>380.317</b>	<b>388.987</b>	<b>373.592</b>	<b>718.507</b>	<b>616.362</b>	<b>13,6</b>
1 Gestione degli interventi dello Stato (1)	378.240	386.927	351.155	489.604	502.942	2,7
2 Fondo previdenza ex dazieri	2.022	2.004	1.488	1.522	1.758	15,5
3 Fondo previdenza personale del Consorzio del porto di Genova e dell'Ente autonomo del porto di Livorno	56	58	35	37	117	216,2
4 Fondo previdenziale spedizionieri doganali	0	0	424	568	429	-24,5
5 Gestione prestazioni invalidi civili	0	0	20.510	226.778	280.812	23,7
6 Fondo pensioni personale Ferrovie Stato SpA	0	0	0	0	30.504	(*)
<b>4 Eliminazione di costi (1) relativi alle spese correnti dichiarate insussistenti</b>	<b>68.921</b>	<b>43.651</b>	<b>121.983</b>	<b>29.818</b>	<b>42.800</b>	<b>43,6</b>
<b>TOTALE RECUPERI E ELIMINAZIONE RESIDUI</b>	<b>891.185</b>	<b>577.807</b>	<b>894.452</b>	<b>978.334</b>	<b>1.085.936</b>	<b>9,3</b>

(1) Il conto economico della gestione risulta dal 1989 a pareggio e seguito dall'integrato finanziamento dello Stato avviato nel 1998 e completato nel 1999 per gli anni cal. '96/9 al 1997. I dati sono indicati al netto del recupero delle spese di amministrazione per la concessione della fiscalizzazione dei contributi sociali di malattia (Anno 1990: 29.564 mln. - Anno 1991: 1.000 mln. - Anno 1992: 195 mln.)

\* comprendono le spese di amministrazione per l'erogazione delle pensioni del CDCM aventi decorrenza ante 1989 e relative pensioni di reversibilità

(\*) Variazione non significativa.

**PARTE QUINTA**  
**I CRITERI D'IMPOSTAZIONE DEL RENDICONTO**  
**E LA DEFINIZIONE DEI VALORI DI BILANCIO**

**1. I CRITERI D'IMPOSTAZIONE DEL RENDICONTO**

Il rendiconto è stato impostato in conformità alle norme del vigente "Regolamento di contabilità e per l'esecuzione delle opere, delle forniture e dei servizi dell'INPS" ed è stato redatto, sul piano formale, secondo gli schemi ed i criteri generali di classificazione previsti dall'art. 1 del predetto Regolamento che - avendo recepito quelli previsti dal Regolamento approvato con decreto del Presidente della Repubblica 18 dicembre 1979, n. 696 - consentono il consolidamento delle operazioni interessanti il settore pubblico allargato.

**2. LA DEFINIZIONE DEI VALORI DI BILANCIO**

**2.1. L'acquisizione e la specificazione contabile dei saldi delle denunce rendiconto**

Per quanto concerne le **operazioni di acquisizione e di specificazione dei saldi delle denunce-rendiconto** presentate dalle aziende che operano con il sistema del conguaglio (modelli DM 10) nel 2000, a fronte di 127.839 mld. di saldi accertati nell'anno, è stato ripartito in via definitiva il 94,7% (86,6% nel 1999) pari a 121.045 mld.

Il rimanente 5,3%, pari a 6.794 mld., è stato ripartito in via provvisoria ai sensi dell'art. 48 del vigente Regolamento di contabilità (*cf. Tabella n. 5.1.*)

**2.2. L'acquisizione e la specificazione contabile dei pagamenti relativi a rate di pensione**

Per quanto attiene alle **operazioni di acquisizione e di specificazione dei pagamenti relativi a rate di pensione** nel 2000, a fronte di 230.800 mld. di pagamenti da specificare, il 97,6% (34,1% nel 1999) pari a 225.220 mld., è stato specificato ed attribuito alle gestioni di pertinenza in via definitiva.

Il rimanente 2,4%, pari a 5.580 mld., è stato attribuito alle gestioni di pertinenza in via provvisoria operando, ai sensi dell'art. 48 del vigente Regolamento di contabilità, sulla base delle competenze pensionistiche di ciascuna gestione (*cf. Tabella n. 5.2.*)

### 2.3. La svalutazione dei crediti contributivi

Per quanto riguarda la **svalutazione dei crediti contributivi** l'articolo 45 del vigente "Regolamento di contabilità e per l'esecuzione delle opere, delle forniture e dei servizi dell'Inps" stabilisce che fra le passività dello stato patrimoniale delle Gestioni è iscritto un fondo svalutazione crediti il cui ammontare esprime la quota di inesigibilità dei crediti stessi.

Il grado di inesigibilità deve essere determinato in relazione alla natura del credito, all'anno di accertamento ed allo stato amministrativo dell'azione di recupero. Con determinazione del Direttore generale i coefficienti di inesigibilità sono aggiornati con periodicità annuale.

Ciò premesso, il Direttore generale con determinazione EC/2/2001 del 15 marzo 2001 ha fissato, ai fini della compilazione del bilancio consuntivo 2000, le percentuali di svalutazione da applicare alla consistenza dei crediti contributivi accertati al 31 dicembre 2000 gestione (*cf. Tabella n. 5.3.*)

- 54,6% per i crediti verso le aziende che operano con il sistema del conguaglio;
- 51,8% per i crediti verso i datori di lavoro dipendente agricolo;
- 24,2% per i crediti verso i coltivatori diretti, coloni e mezzadri;
- 43,9% per i crediti verso gli iscritti alla gestione degli artigiani;
- 41,9% per i crediti verso gli iscritti alla gestione degli esercenti attività commerciali.

### 2.4. La valutazione delle partite non aventi natura finanziaria

Per quanto riguarda, le **partite non aventi natura finanziaria**, che conseguono alla rilevazione

- delle rimanenze iniziali e finali;
- dei redditi ed oneri figurativi;
- dei prelievi e delle assegnazioni ai fondi patrimoniali;
- dei prelievi e delle assegnazioni alle riserve tecniche;
- delle quote dell'esercizio per ammortamenti e per deperimenti,

la relativa quantificazione è stata effettuata sulla base delle norme del Regolamento di contabilità e del Regolamento per la tenuta degli inventari nonché delle disposizioni di legge o regolamentari che governano, dal punto tecnico-finanziario, i singoli fondi e gestioni amministrati.

**Tabella n. 5.1. - SALDI DEI MODELLI DM10 ACCERTATI E RIPARTITI**  
**valori assoluti in miliardi di lire**

ANNO	SALDI ACCERTATI NELL'ANNO	SALDI RIPARTITI NELL'ANNO		% DEI SALDI RIPARTITI RISPETTO AI SALDI ACCERTATI NELL'ANNO	
		RIPARTIZIONI DEFINITIVE	RIPARTIZIONI A CALCOLO	RIPARTIZIONI DEFINITIVE	RIPARTIZIONI A CALCOLO
1985	56.443	15.740	40.703	27,9	72,1
1986	60.688	34.632	26.056	57,1	42,9
1987	68.638	46.900	21.738	68,3	31,7
1988	73.211	62.265	10.946	85,0	15,0
1989	84.223	79.638	4.585	94,6	5,4
1990	96.286	94.677	1.609	98,3	1,7
1991	109.876	108.229	1.647	98,5	1,5
1992	118.821	116.995	1.826	98,5	1,5
1993	105.635	104.801	834	99,2	0,8
1994	100.684	99.879	805	99,2	0,8
1995	104.256	103.241	1.015	99,0	1,0
1996	111.119	104.648	6.471	94,2	5,8
1997	118.188	112.202	5.986	94,9	5,1
1998	119.612	110.133	9.479	92,1	7,9
1999	124.123	107.538	16.585	86,6	13,4
2000	127.839	121.045	6.794	94,7	5,3

**Tabella n. 5.2. - RATE DI PENSIONE PAGATE E SPECIFICATE**  
valori assoluti in miliardi di lire

ANNO	IMPORTO DELLE RATE PAGATE	IMPORTO DELLE RATE SPECIFICATE		% DELLE RATE SPECIFICATE RISPETTO ALLE RATE PAGATE	
		SPECIFICAZIONI DEFINITIVE	SPECIFICAZIONI A CALCOLO	SPECIFICAZIONI DEFINITIVE	SPECIFICAZIONI A CALCOLO
1989	109.205	81.522	27.683	74,7	25,3
1990	122.572	88.887	33.685	72,5	27,5
1991	133.516	100.165	33.351	75,0	25,0
1992	150.365	89.300	61.065	59,4	40,6
1993	150.605	88.432	62.173	58,7	41,3
1994	163.871	114.179	49.692	69,7	30,3
1995	173.275	83.766	89.509	48,3	51,7
1996	186.966	125.796	61.170	67,3	32,7
1997	199.367	136.188	63.179	68,3	31,7
1998	200.599	116.019	84.580	57,8	42,2
1999	225.618	76.959	148.659	34,1	65,9
2000	230.800	225.220	5.580	97,6	2,4

**Tabella n. 5.3. - COEFFICIENTI DI SVALUTAZIONE APPLICATI AL VALORE NOMINALE  
DEI CREDITI CONTRIBUTIVI ESISTENTI ALLA FINE DI OGNI ANNO**

A N N O	CREDITI VERSO I DATORI DI LAVORO DIPENDENTE NON AGRICOLO (settori a conguaglio)	CREDITI VERSO I DATORI DI LAVORO DIPENDENTE AGRICOLO	CREDITI VERSO I COLTIVATORI DIRETTI, COLONI E MEZZADRI	CREDITI VERSO GLI ARTIGIANI	CREDITI VERSO GLI ESERCENTI ATTIVITA' COMMERCIALI
1996	54,7	55,4	26,5	45,4	39,7
1997	54,2	51,8	24,2	44,3	39,2
1998	53,2	51,8	24,2	44,6	41,6
1999	54,6	51,8	24,2	43,9	41,9
2000	54,6	51,8	24,2	43,9	41,9



### **3. LA DEFINIZIONE DEI RAPPORTI FINANZIARI CON LE GESTIONI AMMINISTRATE**

L'art. 34 del vigente Regolamento di contabilità stabilisce che **i rapporti finanziari derivanti dalle riscossioni e dai pagamenti effettuati a qualsiasi titolo per conto delle gestioni e fondi da esso amministrati sono regolati da conti correnti fruttiferi i cui interessi sono liquidati con le modalità stabilite dal citato articolo.**

In particolare **per la liquidazione degli interessi sui conti correnti verso fondi e gestioni con saldo a debito il Regolamento prevede l'applicazione di un saggio pari al tasso reale d'inflazione maggiorato di una quota variabile stabilita annualmente dal Consiglio d'amministrazione sulla base degli elementi obiettivi desumibili dall'andamento del mercato finanziario.**

Con la deliberazione n. 137 assunta nella seduta del 2 maggio 2001, il Consiglio d'amministrazione, **ai fini della formazione del rendiconto dell'anno 2000, ha stabilito nel 4,933% la misura del predetto tasso, ove non sia previsto per legge un saggio diverso.**

Con decreto del Ministro del lavoro e della previdenza sociale di concerto con il Ministro del tesoro, del bilancio e della programmazione economica 26 marzo 2001 il tasso di remunerazione degli avanzi della "Gestione dei contributi previdenziali e delle prestazioni degli Artigiani" e della "Gestione dei contributi previdenziali e delle prestazioni degli Esercenti attività commerciali" è stato stabilito, per l'anno 2000, nella misura del 4,933%.

\* \* \*

**Per un'analisi dettagliata sull'evoluzione del "Quadro normativo", sulla definizione dei valori di bilancio e, più in generale, su altri aspetti che riguardano specifiche situazioni che hanno riflessi sui risultati dell'anno 2000, si rimanda alla relazione del Direttore Generale che accompagna i Bilanci consuntivi generali dell'anno 2000.**

<p style="text-align: center;"><b>PARTE SESTA</b> <b>LA GESTIONE FINANZIARIA</b></p>
--

**1. IL RIACCERTAMENTO DEI RESIDUI ATTIVI E PASSIVI****1.1. Il riaccertamento dei residui a norma dell'art. 9 del Regolamento di contabilità**

L'articolo 8 del vigente "Regolamento di contabilità e per l'esecuzione delle opere, delle forniture e dei servizi dell'Inps" stabilisce che i residui attivi e passivi risultanti dal rendiconto finanziario alla fine di ciascun esercizio sono trasferiti ai corrispondenti capitoli dell'esercizio successivo.

L'articolo 9 del predetto Regolamento, nel disciplinare le modalità di riaccertamento dei residui attivi e passivi, fissa l'iter di deliberazione delle variazioni da apportare annualmente.

Con riferimento alla situazione dei residui esistenti al 31 dicembre 1999 - accertata a seguito dell'approvazione del rendiconto dello stesso anno - nel rendiconto finanziario dell'anno 2000 sono state iscritte le variazioni da apportare ai residui stessi che riguardano:

- **l'iscrizione di 8 mld. di residui attivi** per poste correttive e compensative di spese correnti connesse a recuperi di rate di pensione indebite effettuati nel 2000 in occasione delle operazioni di ricostituzione delle pensioni; recuperi già eliminati in anni precedenti con deliberazione del Consiglio di amministrazione;
- **l'eliminazione di 2.193 mld. di residui attivi** interamente connessi a crediti irrealizzabili, riferiti per:
  - 1.812,8 mld. a residui per entrate contributive;
  - 274,4 mld. a residui per recuperi di prestazioni;
  - 51,3 mld. a residui per altre entrate correnti
  - 54,5 mld. a residui per entrate per partite di giro;
- **l'eliminazione di 501 mld. di residui passivi**, riferiti per:
  - 116,5 mld. a impegni decaduti per spese di funzionamento e di impieghi mobiliari ed immobiliari;
  - 0,1 mld. a debiti prescritti;
  - 329,9 mld. a debiti insussistenti per prestazioni istituzionali;
  - 54,5 mld. a residui per uscite per partite di giro.

## **1.2. L'iscrizione dei residui attivi e passivi provenienti dal cessato Fondo pensioni del personale della Ferrovie dello Stato SpA**

L'articolo 43 della legge 23 dicembre 1998, n. 488 (legge finanziaria 2000) ha disposto dal 1° aprile 2000: la soppressione del Fondo pensioni del personale della Ferrovie dello Stato, istituito con la legge 9 luglio 1908, n. 418; l'istituzione nell'ambito dell'Inps di un apposito Fondo speciale al quale sono trasferiti i compiti istituzionali del soppresso Fondo e l'attribuzione al nuovo Fondo speciale di tutte le attività e le passività quali risultano dalla contabilità del soppresso fondo alla data del 31 dicembre 1999.

Conseguentemente nel rendiconto finanziario dell'anno 2000 si è provveduto:

- **all'iscrizione di 2.967 mld. di residui attivi** riguardanti per:
  - 152,0 mld. le entrate contributive;
  - 2.792,7 mld. i trasferimenti dello Stato;
  - 21,5 mld. i recuperi di prestazioni;
  - 1,2 mld. il Fondo di dotazione del soppresso fondo;
- **all'iscrizione di 2.941 mld. di residui passivi** riguardanti per:
  - 104,7 mld. le prestazioni istituzionali;
  - 2.836,8 mld. i debiti verso lo Stato per le anticipazioni di cassa ricevute dal Fondo soppresso.

## **2. I FLUSSI POTENZIALI DELLE ENTRATE E DELLE SPESE**

Gli aggregati delle entrate e delle spese che costituiscono il Quadro generale del rendiconto finanziario dell'anno 2000 sono riportati nella *Tabella n. 6.1.* ed analizzati per Titoli e Categorie.

I flussi potenziali e i coefficienti di realizzazione delle riscossioni e di smaltimento dei pagamenti, quali si ricavano dal predetto quadro, evidenziano che nell'anno 2000:

- **per le entrate**, a fronte di una "massa acquisibile" pari a 410.262 mld., sono state conseguite riscossioni per 319.672 mld. con coefficienti di realizzazione:
  - del 77,7%, per le entrate finali;
  - del 75,4 per le entrate correnti;
  - del 74,2%, per le entrate contributive.
- **per le spese**, a fronte di una "massa spendibile" pari a 326.588 mld., sono stati effettuati pagamenti per 342.668 mld. con coefficienti di smaltimento:
  - del 93,3%, per le spese finali;
  - del 95,5%, per le spese correnti;
  - del 98,4%, per le prestazioni istituzionali.

### 3. LA SITUAZIONE AMMINISTRATIVA

Le risultanze della **Situazione amministrativa** dell'esercizio 2000 sono esposti nella **Tabella n. 6.2**, nella quale sono riportati anche i corrispondenti valori accertati per gli esercizi dal 1996 al 1999.

L'**avanzo di amministrazione** accertato alla fine del 2000 ascende a 40.729 mld. L'incremento di 913 mld. rispetto a 39.816 mld. del 1999 consegue alla somma algebrica delle seguenti variazioni:

- 22.997 mld. di **minore** consistenza di cassa;
- 10.270 mld. di **maggiore** consistenza di residui attivi;
- 13.640 mld. di **minore** consistenza di residui passivi.

Tabella n. 6.1. - BILANCIO CONSUNTIVO DELL'ANNO 2000  
GESTIONE FINANZIARIA : Parte Prima - ENTRATA  
in miliardi di lire

Tit. Col.	DESCRIZIONE TITOLI E CATEGORIE	RESIDUI INIZIALI				ACCERTAM. ANNO 2000	MASSA ACQUIRIBILE (Residui più accantonamenti)	RISCOSSIONI ANNO 2000	Coefficienti di realizzazione	RESIDUI AL 31 DICEMBRE 2000
		Residui al 31 dicembre 1999	Assunzione residui gestione FPSS	Variazioni deliberate del CIV	Residui al 1° gennaio 2000					
1°	<b>ENTRATE CONTRIBUTIVE</b>	53.205,7	152,0	-1.812,8	51.544,9	172.492,2	224.037,1	166.296,1	74,2	57.741,0
1°	Aliquota contributiva a carico dei datori lavoro allo degli iscritti	53.205,7	152,0	-1.812,8	51.544,9	171.096,8	222.841,7	184.901,8	74,1	57.740,1
2°	Quote di partecipazione degli iscritti all'onere di specifiche gestioni	0,0	0,0	0,0	0,0	1.395,4	1.395,4	1.395,4	99,9	0,9
2°	<b>ENTRATE DERIVANTI DA TRASFERIMENTI CORRENTI</b>	19.826,6	2.792,7	0,0	22.619,4	103.431,4	126.070,8	100.537,5	79,7	25.533,3
3°	Trasferimenti da parte dello Stato	15.122,4	2.792,7	0,0	17.915,2	101.909,7	119.824,9	99.696,7	83,2	20.128,2
	* Trasferimenti dal bilancio dello Stato	15.122,3	2.792,7	0,0	17.915,0	101.909,4	119.824,4	99.696,5	83,2	20.127,9
	* Trasferimenti da gestioni fuori bilancio dello Stato	0,1	0,0	0,0	0,1	0,3	0,4	0,1	31,5	0,3
4°	Trasferimenti da parte delle Regioni	350,8	0,0	0,0	350,8	368,8	717,7	210,4	29,3	507,3
5°	Trasferimenti da parte dei Comuni e delle Province	0,0	0,0	0,0	0,0	22,7	22,7	22,7	100,0	0,0
6°	Trasferimenti da altri enti del settore pubblico	4.353,3	0,0	0,0	4.353,3	1.152,3	5.505,6	807,7	11,0	4.697,9
3°	<b>ALTRE ENTRATE</b>	5.405,5	21,5	-317,3	5.109,7	6.542,8	11.652,5	6.104,3	52,4	5.549,3
7°	Entrate derivanti dalla vendita di beni e servizi	54,4	0,0	0,0	54,4	32,8	87,1	32,3	37,1	54,8
8°	Redditi e proventi patrimoniali	32,5	0,0	-0,2	32,3	122,2	154,5	121,3	78,5	33,2
9°	Poste correttive e compensative di spese correnti	3.713,9	21,5	-266,5	3.468,9	5.048,0	6.516,6	4.946,0	58,1	3.570,8
10°	Entrate non classificabili in altre voci	1.604,8	0,0	-50,6	1.554,2	1.339,9	2.894,1	1.004,6	34,7	1.889,5
	<b>ENTRATE CORRENTI</b>	78.437,9	2.966,3	-2.130,2	79.274,0	282.486,5	361.760,5	272.937,8	75,4	88.822,7
4°	<b>ENTRATE PER ALIENAZIONI DI BENI PATRIMONIALI E RISCOSSIONI DI CREDITI</b>	8,0	0,0	0,0	8,0	3.839,1	3.847,0	3.838,9	99,8	8,1
11°	Alienazione di immobili e di titoli reali	0,0	0,0	0,0	0,0	6,1	6,1	0,1	82,0	0,0
13°	Realizzo di valori mobiliari	0,0	0,0	0,0	0,0	0,0	0,0	0,0	100,0	0,0
14°	Riscossioni di crediti	8,0	0,0	0,0	8,0	3.839,0	3.847,0	3.838,9	99,8	8,1
	* Prelievo della Tesoreria dello Stato fondi depositati a copertura oneri sentenze Corte Costituzionale n. 499/1993 n. 240/1994	0,0	0,0	0,0	0,0	2.137,6	2.137,6	2.137,6	100,0	0,0
	* Altre riscossioni di crediti	8,0	0,0	0,0	8,0	1.701,4	1.709,4	1.701,3	99,5	8,1
7°	<b>ENTRATE PER PARTITE DI GIRO</b>	1.875,3	0,0	-54,5	1.820,8	36.150,8	39.971,6	36.212,7	98,1	1.756,9
22°	Entrate aventi natura di partite di giro	1.875,3	0,0	-54,5	1.820,8	36.150,8	39.971,6	36.212,7	98,1	1.756,9
	<b>ENTRATE FINALI</b>	80.321,1	2.966,3	-2.184,7	81.102,7	324.476,4	405.579,1	314.639,4	77,7	90.589,7

segue : Tabella n. 6.1. - BILANCIO CONSUNTIVO DELL'ANNO 2000  
GESTIONE FINANZIARIA : Parte Prima - ENTRATE  
In miliardi di lire

Tit. Cat.	DESCRIZIONE TITOLI E CATEGORIE	RESIDUI INIZIALI				ACCERTAM. ANNO 2000	MASSA ACQUIRIBILE (Residui più accertamenti)	RISCOSSIONI A.N.D. 2000	Coefficienti di realizzazione	RESIDUI AL 31 DICEMBRE 2000
		Residui al 31 dicembre 1999	Assunzione residui Gestione FFSS	Variazioni deliberate dal CIV	Residui al 1° gennaio 2000					
5°	<b>ENTRATE DERIVANTI DA TRASFERIMENTI</b>									
	<b>IN CONTO CAPITALE</b>									
15*	Trasferimenti dello Stato	0,0	1,2	0,0	1,2	0,0	1,2	0,0	1,2	
18*	Trasferimenti da altri Enti del settore pubblico	0,0	0,0	0,0	0,0	0,0	0,0	0,0	0,0	
6°	<b>ACCENSIONI DI PRESTITI</b>	0,0	0,0	0,0	0,0	4.682,2	4.682,2	100,0	0,0	
20*	Assunzione di altri debiti finanziari	0,0	0,0	0,0	0,0	4.682,2	4.682,2	100,0	0,0	
	* Anticipazioni della Tesoreria dello Stato	0,0	0,0	0,0	0,0	0,0	0,0	0,0	0,0	
	* Anticipazioni dello Stato sul fabbisogno finanziario delle gestioni previdenziali	0,0	0,0	0,0	0,0	3.000,0	3.000,0	100,0	0,0	
	* Anticipazioni dello Stato a copertura degli oneri delle sentenze della Corte Costituzionale n. 495/1993 e n. 240/1994	0,0	0,0	0,0	0,0	1.590,0	1.590,0	100,0	0,0	
	* Assunzione di debiti diversi	0,0	0,0	0,0	0,0	92,2	92,2	100,0	0,0	
	<b>TOTALE DELLE ENTRATE</b>	80.321,1	2.967,5	-2.184,7	81.104,0	329.158,6	410.262,5	319.671,6	77,9	90.590,9

segue : Tabella n. 6.1. - BILANCIO CONSUNTIVO DELL'ANNO 2000  
GESTIONE FINANZIARIA : Parte Seconda - S P E S A  
in miliardi di lire

Tit. Cat.	DESCRIZIONE TITOLI E CATEGORIE	RESIDUI INIZIALI				IMPEGNI ANNO 2000	MASSA SPENDIBILE (Residui più impegni)	PAGAMENTI ANNO 2000	Coefficienti di smaltimenti	RESIDUI AL 31 DICEMBRE 2000
		Residui al 31 dicembre 1999	Assunzione residui Gestione PFSS	Variazioni deliberate del CV	Residui al 1° gennaio 2000					
1°	5° PRESTAZIONI ISTITUZIONALI	4.076,3	104,7	-329,9	3.851,1	264.841,1	268.692,3	264.475,3	98,4	4.217,0
1°	6° TRASFERIMENTI PASSIVI CORRENTI	5.798,0	0,0	-0,1	5.797,9	4.523,2	10.321,1	5.445,4	53,0	4.855,7
1°	ALTERE SPESE CORRENTI	3.758,5	0,0	-45,6	3.712,9	10.135,4	13.848,3	9.620,8	69,5	4.227,5
	1° Spese per gli organi dell'Ente	3,2	0,0	-0,8	2,2	18,0	20,3	16,5	81,5	3,7
	2° Oneri per il personale in attività di servizio	311,5	0,0	-3,8	307,7	2.491,8	2.789,3	2.438,8	87,0	382,8
	3° Oneri per il personale in quiescenza	4,6	0,0	0,0	4,6	440,2	444,8	441,0	99,1	3,9
	4° Spese per l'acquisto di beni di consumo e di servizi	1.003,1	0,0	-38,5	964,7	1.754,5	2.719,2	1.334,4	49,1	1.364,7
	7° Oneri finanziari	919,3	0,0	0,0	919,3	572,1	1.491,4	572,1	38,4	919,3
	8° Oneri tributari	3,3	0,0	0,0	3,2	217,0	220,2	214,7	97,5	5,8
	9° Poste correttive e compensative di entrate correnti	1.503,4	0,0	-0,1	1.503,3	4.214,8	5.718,1	4.186,9	73,2	1.531,1
	10° Spese non classificabili in altre voci	10,1	0,0	-2,2	7,9	427,1	435,0	418,4	96,2	18,5
	<b>SPESE CORRENTI</b>	<b>13.632,8</b>	<b>104,7</b>	<b>-375,6</b>	<b>13.361,9</b>	<b>279.499,8</b>	<b>292.861,7</b>	<b>279.561,8</b>	<b>95,5</b>	<b>13.300,2</b>
2°	<b>SPESE IN CARICO CAPITALE</b>	<b>288,1</b>	<b>0,0</b>	<b>-70,9</b>	<b>197,2</b>	<b>3.718,1</b>	<b>3.915,3</b>	<b>3.583,9</b>	<b>91,5</b>	<b>331,4</b>
	11° Acquisizione di beni di uso durevole ed opere immobiliari	0,0	0,0	0,0	0,0	0,0	0,0	0,0	0,0	0,0
	12° Acquisizione di immobilizzazione tecniche	158,7	0,0	-11,9	146,8	103,4	250,2	109,9	42,7	143,3
	13° Partecipazioni ed acquisto di valori mobiliari	5,3	0,0	0,0	5,3	0,7	6,0	0,0	0,0	6,0
	14° Concessioni di crediti ed anticipazioni	104,0	0,0	-59,0	45,0	3.472,3	3.547,3	3.584,0	94,8	182,1
	* Fondi depositati presso la Tesoreria dello Stato a copertura oneri sentenze Corte Costituzionale n. 495/1993 e n. 240/1994	0,0	0,0	0,0	0,0	1.590,0	1.590,0	1.590,0	100,0	0,0
	* Altre concessioni di crediti	104,0	0,0	-59,0	45,0	1.882,3	1.927,3	1.994,0	90,6	182,1
	16° Indennità di anzianità e similari al personale cessato dal servizio	0,0	0,0	0,0	0,0	141,7	141,7	141,7	100,0	0,0
4°	<b>SPESE PER PARTITE DI GIRO</b>	<b>8.555,9</b>	<b>0,0</b>	<b>-54,5</b>	<b>8.501,4</b>	<b>38.150,8</b>	<b>46.652,2</b>	<b>37.984,7</b>	<b>80,2</b>	<b>8.257,5</b>
	21° Spese aventi natura di partite di giro	8.555,9	0,0	-54,5	8.501,4	38.150,8	46.652,2	37.984,7	80,2	8.257,5
	<b>SPESE FINALI</b>	<b>22.416,8</b>	<b>104,7</b>	<b>-501,0</b>	<b>22.060,5</b>	<b>321.368,6</b>	<b>343.429,1</b>	<b>320.540,8</b>	<b>83,3</b>	<b>22.468,1</b>

segue : Tabella n. 6.1. - BILANCIO CONSUNTIVO DELL'ANNO 2000  
GESTIONE FINANZIARIA : Parte Seconda - S P E S A  
In miliardi di lire

Tit. Cat.	DESCRIZIONE TITOLI E CATEGORIE	RESIDUI INIZIALI				IMPEGNI ANNO 2000	MASSA SPENDIBILE (Residui più impegni)	PAGAMENTI A.N. 2000	Coefficienti di smaltimenti	RESIDUI AL 31 DICEMBRE 2000
		Residui al 31 dicembre 1999	Assunzione residui gestione FFSS	Variazioni deliberate dal C.V.	Residui al 1° gennaio 2000					
3°	<b>ESTINZIONI DI MUTUI ED ANTICIPAZIONI</b>	88.292,4	2.836,8	0,0	91.129,2	5.219,3	96.349,5	22.128,4	23,0	74.220,2
	17° Rimborsi di anticipazioni passive	88.292,3	2.836,8	0,0	91.129,1	5.137,8	96.266,6	22.046,6	22,9	74.220,0
	* Rimborsi anticipazioni della Tesoreria dello Stato	76.007,6	0,0	0,0	76.007,6	0,0	76.007,6	19.909,0	26,2	56.098,6
	* Rimborsi delle anticipazioni dello Stato sul fabbisogno finanziario delle gestioni previdenziali	12.284,6	0,0	0,0	12.284,6	3.000,0	15.284,6	0,0	0,0	15.284,6
	* Estinzione delle anticipazioni dello Stato a copertura degli oneri delle sentenze della Corte Costituzionale n. 240/1994	0,0	0,0	0,0	0,0	2.137,6	2.137,6	2.137,6	100,0	0,0
	* Rimborsi allo Stato delle anticipazioni ricevute dal soppresso Fondo pensioni del personale della Ferrovie dello Stato SpA	0,0	2.836,8	0,0	2.836,8	0,0	2.836,8	0,0	0,0	2.836,8
	20° Estinzione di debiti diversi	0,1	0,0	0,0	0,1	81,7	81,9	81,7	99,8	0,1
	<b>TOTALE DELLE SPESE</b>	<b>110.749,2</b>	<b>2.941,5</b>	<b>-501,0</b>	<b>113.189,7</b>	<b>326.567,9</b>	<b>439.777,7</b>	<b>342.664,4</b>	<b>77,9</b>	<b>97.109,3</b>



**Tabella n. 6.2. - GESTIONE FINANZIARIA  
SITUAZIONE AMMINISTRATIVA  
in miliardi di lire**

A g g r e g a t i		1996	1997	1998	1999	2000
<b>1. Consistenza di cassa alla fine dell'esercizio</b>						
- Banche, Poste e altre disponibilità		56.869	54.298	57.002	70.244	47.247
- Tesoreria dello Stato		3.766	3.346	1.959	1.856	1.980
		53.103	50.952	55.043	68.388	45.267
<b>2. Residui attivi</b>						
- Per contributi della produzione e altre entrate		104.731	110.903	113.217	80.321	90.591
- Per contributi dello Stato		54.359	62.944	67.226	65.199	70.463
		50.372	47.959	45.991	15.122	20.128
<b>3. Totale consistenza di cassa più residui attivi</b>						
		161.600	165.201	170.219	150.565	137.838
<b>4. Residui passivi</b>						
- Per prestazioni ed altre spese		235.922	257.651	258.386	110.749	97.109
- Per anticipazioni della Tesoreria Stato		21.459	23.795	19.571	22.457	22.888
- Per anticipazioni dello Stato - fabbisogno gestioni previdenziali		214.463	233.636	238.815	76.007	56.099
- Per anticipazioni dello Stato - ex Fondo pensioni personale Ferrovie dello Stato SpA		0	0	0	12.285	15.285
		0	0	0	0	2.837
<b>5. Avanzo o Disavanzo di amministrazione alla fine dell'esercizio</b>						
		-74.322	-92.450	-88.167	39.816	40.729

#### 4. LA GESTIONE FINANZIARIA DI COMPETENZA

La gestione finanziaria di competenza dell'anno 2000 (cfr. Tabella n. 6.3.) si riassume in:

- 329.158 mld. di entrate accertate
- 326.587 mld. di uscite impegnate
- **2.571 mld. di avanzo complessivo.**

Le operazioni finali si compendiano in:

- 324.476 mld. di entrate accertate
- 321.368 mld. di uscite impegnate
- **3.108 mld. di risparmio pubblico.**

Le partite di parte corrente si compendiano in:

- 282.486 mld. di entrate accertate
- 279.499 mld. di uscite impegnate
- **2.987 mld. di avanzo corrente.**

Le altre operazioni, diverse da quelle finali si riassumono in:

- **4.682 mld. di entrate per "Accensioni di prestiti"** che si riferiscono per:
  - 3.000 mld. all'assunzione di debiti verso lo Stato per le anticipazioni - concesse ai sensi dell'art. 35, della legge 23 dicembre 1998, n. 448 - a copertura del fabbisogno finanziario delle gestioni previdenziali;
  - 1.590 mld. all'assunzione di debiti verso lo Stato per le somme versate per il pagamento degli arretrati di pensioni in applicazione delle sentenze della Corte Costituzionale n. 495/1993 e n. 240/1994;
  - 92 mld. all'assunzione di debiti diversi;
- **5.219 mld. di spese per "Estinzioni di mutui ed anticipazioni "** che si riferiscono per:
  - 3.000 mld. all'impegno formale di restituzione allo Stato delle anticipazioni concesse ai sensi dell'art. 35, della legge 23 dicembre 1998, n. 448 a copertura del fabbisogno finanziario delle gestioni previdenziali;
  - 2.137 mld. all'estinzione di debiti verso lo Stato per le somme erogate per il pagamento degli arretrati di pensioni in applicazione delle sentenze della Corte Costituzionale n. 495/1993 e n. 240/1994;
  - 82 mld. all'estinzione di debiti diversi.

Tabella n. 6.3 - GESTIONE FINANZIARIA DI COMPETENZA: QUADRO RIASSUNTIVO - in miliardi di lire

AGGREGATI	VALORI ASSOLUTI					VARIAZIONI %	
	1996	1997	1998	1999	2000	1999 su 1998	2000 su 1999
<b>1 ENTRATE CONTRIBUTIVE</b>	180.154	188.670	163.345	166.681	172.492	2,0	3,5
<b>2 ENTRATE DERIVANTI DA TRASFERIMENTI CORRENTI</b>	57.570	61.933	77.539	93.597	103.451	20,7	10,5
Trasferimenti del bilancio dello Stato	56.275	60.427	76.126	91.896	101.909	20,7	10,9
Altri trasferimenti correnti	1.295	1.506	1.413	1.701	1.542	-9,3	-9,3
<b>3 ALTRE ENTRATE CORRENTI</b>	5.155	5.446	4.979	7.168	6.543	44,0	-6,7
<b>4 ALIENAZIONE DI BENI PATRIMONIALI E RISCOSSIONI DI CREDITI</b>	242.879	256.049	245.863	267.446	282.486	8,8	5,6
<b>5 PARTITE DI GIRO</b>	614	2.288	4.671	4.582	3.839	-1,9	-16,2
<b>6 TRASFERIMENTI IN CONTO CAPITALE</b>	21.730	26.929	29.535	34.177	38.151	15,7	11,6
<b>7 ACCENSIONI DI PRESTITI</b>	265.223	285.266	280.069	306.205	324.476	9,3	6,0
Anticipazioni della Tesoreria dello Stato	0	0	0	160.821	0	(*)	-100,0
Anticipazioni dello Stato fabbisogno gestioni previdenziali	189	22.655	7.630	14.492	4.682	89,9	-67,7
Altre accensioni di prestiti	0	19.393	4.959	0	0	-100,0	(*)
<b>TOTALE DELLE ENTRATE</b>	265.412	307.921	287.699	481.516	529.158	67,4	-31,6
<b>1 PRESTAZIONI ISTITUZIONALI</b>	204.568	222.616	225.351	250.400	264.841	11,1	5,8
Pensioni	186.245	202.490	203.773	228.466	242.179	12,1	6,0
Prestazioni temporanee economiche	18.323	20.126	21.578	21.934	22.662	1,6	3,3
<b>2 TRASFERIMENTI PASSIVI CORRENTI</b>	38.573	41.484	7.805	5.065	4.523	-35,1	-10,7
<b>3 ALTRE SPESE CORRENTI</b>	11.368	9.700	7.995	9.208	10.135	15,2	10,1
<b>4 SPESE IN CONTO CAPITALE</b>	254.509	273.800	241.151	264.673	279.499	9,8	5,6
<b>5 PARTITE DI GIRO</b>	989	4.193	5.133	3.614	3.718	-29,6	2,9
<b>6 ESTINZIONI DI MUTUI E ANTICIPAZIONI</b>	21.730	26.929	29.535	34.177	38.151	15,7	11,6
Rimborso anticipazioni della Tesoreria dello Stato	277.228	304.922	275.819	302.454	321.268	9,7	6,3
Rimborso anticipazioni dello Stato fabbisogno gestioni previdenziali	292	21.116	6.881	15.673	5.219	17,8	-66,7
Estinzione di altri debiti	0	19.393	4.959	0	0	-100,0	0,0
<b>TOTALE DELLE SPESE</b>	292	1.723	1.922	3.388	2.219	76,3	-34,5
<b>TOTALE DELLE SPESE</b>	277.520	326.038	282.700	318.137	326.587	12,5	2,7
<b>1 Avanzo o Disavanzo (-) corrente</b>	-11.630	-17.751	4.712	2.773	2.987		
<b>2 Risparmio pubblico o Saldo netto da finanziare (-)</b>	-12.005	-19.656	4.250	3.741	3.108		
<b>3 AVANZO O DISAVANZO (-) COMPLESSIVO</b>	-12.108	-18.117	4.999	163.381	2.571		

(\*) Variazione non significativa.

In relazione alle risultanze dei fondamentali flussi per entrate e per spese finali si ritiene utile svolgere considerazioni, avuto riguardo agli aggregati di natura corrente, sugli apporti della produzione, sui trasferimenti attivi, sulle prestazioni istituzionali, sui trasferimenti passivi, sui redditi e proventi patrimoniali, sugli oneri finanziari e sulle entrate e sulle uscite per partite di giro.

#### 4.1. Gli apporti della produzione

Le **ENTRATE CONTRIBUTIVE** sono state complessivamente accertate in **172.492 mld.**, con un incremento netto del 3,5% (+5.811 mld. in valore assoluto) rispetto a 166.681 mld. del 1999. **Avuto riguardo alla destinazione (cfr. Tabella n. 6.4.)** attengono per:

- **170.756 mld. ai contributi di pertinenza delle gestioni previdenziali e assistenziali dell'Inps**, con un incremento netto del 3,8% (+6.272 mld. in valore assoluto) rispetto a 164.484 mld. del 1999. L'incremento è connesso:
  - alla crescita della massa salariale e reddituale imponibile;
  - alle variazioni intervenute nella misura di alcune aliquote contributive, si cui si è già riferito in sede di illustrazione dell'evoluzione del quadro normativo;
  - al numero degli iscritti che, relativamente alle principali gestioni pensionistiche, è risultato di 17.964.347 unità con un incremento del 2,1% (+371.767 unità) rispetto a 17.592.580 iscritti del 1999;
  - alle azioni di lotta all'evasione e al lavoro nero che nel 2000 si sono concretizzate nell'accertamento di 1.495 mld. di contributi evasi accertati nei confronti di 82.843 aziende con lavoratori dipendenti e lavoratori autonomi ispezionati e di 118.319 lavoratori in posizione irregolare di cui 101.574 completamente sconosciuti all'Inps.
- **1.150 mld. ai contributi di pertinenza dello Stato**, con un decremento netto dell'11,5% rispetto a 1.299 mld. del 1999;
- **586 mld. ai contributi del Servizio sanitario nazionale di pertinenza dello Stato**, con un decremento netto del 34,7% rispetto a 898 mld. del 1999.

Gli accertamenti relativi ai contributi riscossi per conto dello Stato sono ininfluenti sul risultato di gestione dell'Istituto in quanto gli stessi - comprensivi delle altre entrate connesse e al netto delle uscite rappresentate essenzialmente dalle spese di amministrazione - sono stati iscritti tra le Spese sotto la voce "Trasferimenti passivi correnti".

Tabella n. 6.4. - GESTIONE FINANZIARIA DI COMPETENZA  
ENTRATE CONTRIBUTIVE PER DESTINAZIONE  
In miliardi di lire

Aggregati	VALORI ASSOLUTI					VARIAZIONI 2000 SU 1999	
	1996	1997	1998	1999	2000	ASSOLUTE	IN %
		142.872	149.412	154.711	164.484	170.756	6.272
<b>1 GESTIONI DELL'INPS</b>	<b>142.245</b>	<b>148.684</b>	<b>154.021</b>	<b>163.725</b>	<b>169.995</b>	<b>6.270</b>	<b>3,8</b>
1 Contributi netti di pertinenza delle gestioni	625	726	688	757	759	2	0,3
2 Contributi da trasferire allo Stato	320	338	354	392	388	-4	-1,0
• Finanziamento contributi ex Onpi	303	316	332	361	363	2	0,6
• Finanziamento istituti di patronato e di assistenza sociale	2	2	2	3	3	0	0,0
• Finanziamento Istituto italiano di medicina sociale	0	0	0	1	0	-1	-100,0
• Contributi di malattia fino al 31 dicembre 1978	0	70	0	0	0	0	0,0
• Contributi concordato fiscale per adesione artigiani e commercianti	0	0	0	0	5	5	(*)
• Finanziamento Commissione di vigilanza su fondi pensione	2	2	2	2	2	0	0,0
3 Contributi da trasferire ad altri enti	2	2	2	2	2	0	0,0
• All'Istituto nazionale delle assicurazioni	2.787	2.542	2.478	1.299	1.150	-149	-11,5
<b>2 CONTRIBUTI RISCOSSI PER CONTO DELLO STATO</b>	<b>212</b>	<b>212</b>	<b>172</b>	<b>28</b>	<b>19</b>	<b>-9</b>	<b>-32,1</b>
1 Contributi Enelci	1.425	1.135	1.057	189	6	-183	-86,4
2 Contributi Gescal	297	305	320	97	9	-88	-90,7
3 Contributi finanziamento Aspli nido	284	297	302	314	346	32	10,2
4 Contributi Fondo di rotazione	569	593	603	627	691	64	10,2
5 Contributi Fondo di rotazione politiche costituzionali	0	0	24	35	11	-24	-68,8
6 Contributi Fondo politiche migratorie	0	0	0	29	68	39	134,5
7 Contributi Fondo formazione professionale	34.495	36.716	6.156	898	566	-332	-34,7
<b>3 CONTRIBUTI SERVIZIO SANITARIO NAZIONALE</b>	<b>3.118</b>	<b>3.232</b>	<b>688</b>	<b>106</b>	<b>73</b>	<b>-33</b>	<b>-31,1</b>
1 Contributi dello Stato	31.377	33.484	5.498	792	513	-279	-35,2
2 Contributi delle Regioni e delle province autonome (1)	<b>130.154</b>	<b>138.670</b>	<b>163.345</b>	<b>166.681</b>	<b>172.492</b>	<b>5.811</b>	<b>3,5</b>
<b>COMPLESSO</b>							

(1) A partire dal 1° gennaio 1999 i contributi sono attribuiti al bilancio dello Stato ai sensi degli artt. 38 e 33 del decreto legislativo 15 dicembre 1997, n. 448.

(\*) Variazione non significativa.

#### 4.2. I trasferimenti attivi e gli apporti dello Stato

Le **ENTRATE DERIVANTI DA TRASFERIMENTI ATTIVI** sono state accertate in 103.451 mld. con un incremento netto di 9.854 rispetto a 93.597 mld. del 1999 (*cf. Tabella n. 6.5.*). In particolare gli apporti si riferiscono per:

- 101.909 mld. ai trasferimenti dal bilancio dello Stato a copertura di oneri non previdenziali ed assistenziali, con un incremento di 10.013 mld. rispetto a 91.896 mld. del 1999;
- 1.542 mld. ai trasferimenti da altri enti del settore pubblico, con un decremento di 159 mld. rispetto a 1.701 mld. nel 1999.

Per quanto attiene ai **"Trasferimenti dal bilancio dello Stato"** gli apporti dell'anno 2000, accertati in 101.909 mld. si riferiscono per:

- 80.365 mld. alla copertura degli oneri non previdenziali a carico della "Gestione degli interventi assistenziali e di sostegno alle gestioni previdenziali" (75.796 mld. nel 1999), di cui nella *Tabella n. 6.5.* si riporta l'analisi con riferimento alla destinazione dei trasferimenti;
- 4.273 mld. alla copertura degli oneri del Fondo speciale per i trattamenti pensionistici a favore del personale della Ferrovie dello Stato Spa (*Il Fondo è stato istituito nell'ambito dell'Inps dal 1° aprile 2000 dall'art. 43 della legge 23 dicembre 1999, n. 488*);
- 17.271 mld. alla copertura degli oneri per l'erogazione delle prestazioni, assegni ed indennità agli invalidi civili (16.100 mld. nel 1999).

#### 4.3. Le prestazioni istituzionali

La spesa per **"PRESTAZIONI ISTITUZIONALI"** è stata impegnata per 264.841 mld. rispetto a 250.400 mld. del 1999 (*cf. Tabella n. 6.6.*).

La spesa per **"Rate di pensione e connessi trattamenti di famiglia"** è stata impegnata per 242.179 mld. (228.466 mld. nel 1999) si riferisce per :

- **219.896 mld. alle rate di pensione e connessi trattamenti di famiglia**, (208.373 mld. nel 1999) e comprende 5.771 mld. di rate di pensioni del personale della Ferrovie dello Stato Spa, la cui erogazione, da parte dell'Inps, è iniziata dal 1° aprile 2000);
- **4.793 mld. alle rate delle pensioni sociali, degli assegni sociali e degli assegni vitalizi erogati per conto dello Stato** (4.230 mld. nel 1999);
- **17.490 mld. alle rate di pensioni, assegni e indennità agli invalidi civili, sordomuti e ciechi civili erogate per conto dello Stato** (15.863 mld. nel 1999).

Tabella n. 6.5. - GESTIONE FINANZIARIA DI COMPETENZA  
TRASFERIMENTI ATTIVI CORRENTI  
in miliardi di lire

AGGREGATI	VALORI ASSOLUTI					VARIAZIONI 2000 SU 1999	
	1996	1997	1998	1999	2000	ASSOLUTE	IN %
<b>1. Trasferimenti dal bilancio dello Stato</b>							
* a copertura di oneri non previdenziali di cui all'art. 37 della legge 9 marzo 1989, n. 88	56.275	60.427	73.306	75.796	80.365	4.569	6,0
- oneri pensionistici	42.213	44.518	52.447	52.735	53.500	765	1,5
- oneri per il mantenimento del salario	3.798	3.912	3.625	3.625	3.359	-266	-7,3
- oneri per prestazioni economiche derivanti dalla riduzione di oneri previdenziali (dal 1999)	0	0	0	716	1.208	492	68,7
- oneri a sostegno della famiglia	1.837	2.855	3.546	3.338	4.405	1.067	32,0
- oneri per sgravi degli oneri sociali e altre agevolazioni	7.896	8.361	12.606	13.549	15.751	2.202	16,3
- oneri diversi ed altri interventi	733	781	1.082	1.833	2.142	309	16,9
* a copertura degli oneri del Fondo speciale per i trattamenti pensionistici a favore del personale della Ferrovie dello Stato Spa (dal 1° aprile 2000)	0	0	0	0	4.273	4.273	(*)
- oneri per il personale	0	0	0	0	20	20	(*)
- copertura del disavanzo di esercizio	0	0	0	0	4.253	4.253	(*)
<b>Totale parziale</b>	<b>56.275</b>	<b>60.427</b>	<b>73.306</b>	<b>75.796</b>	<b>84.638</b>	<b>8.842</b>	<b>11,7</b>
* a copertura delle pensioni, esseguiti ed indennità della gestione degli infortuni civili (dal 1° novembre 1998)	0	0	2.820	16.100	17.271	1.171	7,3
<b>Totale trasferimenti dal bilancio dello Stato</b>	<b>56.275</b>	<b>60.427</b>	<b>76.126</b>	<b>91.896</b>	<b>101.909</b>	<b>10.013</b>	<b>10,9</b>
<b>2. Altri trasferimenti correnti</b>							
* da gestioni fuori bilancio dello Stato dalle regioni	25	15	0	0	0	0	0,0
* dai comuni e dalle province	148	540	312	637	367	-270	-42,4
* da altri enti del settore pubblico	1.120	934	1.057	1.002	1.152	150	15,0
<b>Totale altri trasferimenti</b>	<b>1.295</b>	<b>1.509</b>	<b>1.413</b>	<b>1.701</b>	<b>1.542</b>	<b>-159</b>	<b>-9,3</b>
<b>COMPLESSO</b>	<b>57.570</b>	<b>61.936</b>	<b>77.539</b>	<b>93.597</b>	<b>103.451</b>	<b>9.854</b>	<b>10,5</b>

(\*) Variazione non significativa.

Tabella n. 6.6. - GESTIONE FINANZIARIA DI COMPETENZA  
PRESTAZIONI ISTITUZIONALI  
in miliardi di lire

Aggregati	VALORI ASSOLUTI					VARIAZIONI 2000 SU 1999	
	1996	1997	1998	1999	2000	ASSOLUTE	IN %
<b>1 PRESTAZIONI PENSIONISTICHE</b>							
1 Rate di pensione e trattamenti di famiglia	182.716	198.789	197.444	208.373	219.896	11.523	5,5
* Oneri al netto Fondo pensioni Ferrovie dello Stato Spa	182.716	198.789	197.444	208.373	214.125	5.752	2,8
* Oneri del Fondo pensioni Ferrovie dello Stato Spa (dal 1° aprile 2000)	0	0	0	0	5.771	5.771	(*)
2 Pensioni sociali, assegni sociali, assegni vitalizi	3.529	3.701	3.814	4.230	4.793	563	13,3
* Pensioni sociali ed assegni sociali	3.445	3.617	3.732	4.150	4.715	565	13,6
* Assegni vitalizi	84	84	82	80	78	-2	-2,5
3 Rate di pensione, assegni e indennità agli invalidi civili erogati per conto dello Stato (a partire da novembre 1999)	0	0	2.515	15.863	17.490	1.627	10,3
<b>Totale prestazioni pensionistiche</b>	<b>186.245</b>	<b>202.490</b>	<b>203.773</b>	<b>228.466</b>	<b>242.179</b>	<b>13.713</b>	<b>6,0</b>
<b>2 PRESTAZIONI TEMPORANEE ECONOMICHE</b>							
1 Prestazioni al netto erogazioni per conto dei Comuni	18.323	20.126	21.578	21.934	21.878	-56	-0,3
2 Prestazioni erogate per conto dei Comuni (dal 1999)	0	0	0	0	784	784	(*)
* Indennità di maternità	0	0	0	0	175	175	(*)
* Trattamenti di famiglia	0	0	0	0	609	609	(*)
<b>Totale prestazioni temporanee economiche</b>	<b>18.323</b>	<b>20.126</b>	<b>21.578</b>	<b>21.934</b>	<b>22.662</b>	<b>728</b>	<b>3,3</b>
<b>COMPLESSO</b>	<b>204.568</b>	<b>222.616</b>	<b>225.351</b>	<b>250.400</b>	<b>264.841</b>	<b>14.441</b>	<b>5,8</b>

(\*) Variazione non significativa.



**La spesa delle pensioni erogate per conto dello Stato non influisce sui risultati della gestione complessiva dell'Istituto in quanto interamente coperta con appositi trasferimenti dal bilancio statale.**

Sulla spesa pensionistica del 2000 - come già riferito - hanno, tra l'altro, inciso:

- l'onere della **perequazione automatica** che ha comportato dal **1° gennaio 2000 un incremento provvisorio dei trattamenti dell'1,6%** stabilito con decreto interministeriale (Tesoro-Lavoro) del 20 novembre 1999;
- l'onere di **620.062 nuove pensioni liquidate nel 2000**, con un incremento del 4,9% (+28.794 in valore assoluto) rispetto al 1999 (591.268 pensioni liquidate);
- l'onere netto di **1.529.737 pensioni in essere ricostituite ed accolte nel 2000**, con un incremento del 49,7% (+508.022 in valore assoluto) rispetto al 1999 (1.021.715 pensioni ricostituite);
- il **numero delle pensioni eliminate nell'anno, pari a 732.449**, con un incremento del 35,4% (+191.564 in valore assoluto) rispetto al 1999 (540.885 pensioni eliminate).

Il **numero delle pensioni vigenti alla fine dell'anno 2000**, avuto riguardo alle principali gestioni pensionistiche amministrare, è risultato pari a **15.222.327** con un decremento dello 0,7% (-112.387 pensioni in valore assoluto) rispetto a 15.334.714 pensioni vigenti alla fine del 1999.

La spesa per **"Prestazioni temporanee economiche"** è stata complessivamente impegnata per 22.662 mld., con una crescita netta del 3,3% (+728 mld. in valore assoluto) rispetto al 1999 (21.934 mld.) (*cf. Tabella n. 6.6.*).

Nella spesa dell'anno 2000 sono compresi 784 mld. di prestazioni (indennità di maternità e trattamenti di famiglia) erogate per conto dei Comuni (*prestazioni non presenti nell'anno 1999*).

**Gli interventi della cassa integrazione guadagni nel 2000** - come già riferito - si riassumono in 147 milioni di ore complessivamente autorizzate con un decremento netto dell'11,9% (-20 milioni di ore in valore assoluto) rispetto a 167 milioni di ore autorizzate nel 1999.

#### **4.4. I trasferimenti passivi**

La spesa per **TRASFERIMENTI PASSIVI** è stata impegnata per 4.523 mld. con un decremento di 542 mld. rispetto a 5.065 mld. del 1999 (*cf. Tabella n. 6.7.*). In particolare i trasferimenti riguardano:

- 1.894 mld. di trasferimenti allo Stato rappresentati da contributi riscossi per suo conto e da altre contribuzioni a carico dell'Istituto;
- 397 mld. di trasferimenti dei contributi netti destinati al finanziamento delle prestazioni del Servizio sanitario nazionale;
- 2.232 mld. di altri trasferimenti rappresentati da valori di copertura di periodi assicurativi da trasferire ad altri Enti previdenziali, da contributi ai datori di lavoro, da interventi assistenziali a favore del personale e da altri trasferimenti.

Tabella n. 6.7. - GESTIONE FINANZIARIA DI COMPETENZA  
TRASFERIMENTI PASSIVI  
in miliardi di lire

Aggregati	VALORI ASSOLUTI					VARIAZIONI 2000 SU 1999	
	1996	1997	1998	1999	2000	ASSOLUTE	IN %
<b>1 TRASFERIMENTI ALLO STATO</b>	<b>3.406</b>	<b>3.261</b>	<b>2.755</b>	<b>2.093</b>	<b>1.894</b>	<b>-199</b>	<b>-9,5</b>
1 Contributi riscossi per suo conto	2.781	2.535	2.067	1.332	1.135	-197	-14,8
* Contributi ex Enacof	212	213	147	30	18	-11	-36,7
* Contributi ex Gescal	1.422	1.129	797	194	1	-193	-99,5
* Contributi finanziari assiti nido	297	305	286	102	9	-93	-91,2
* Contributi Fondo rotazione	850	888	271	314	342	28	8,9
* Contributi Fondo rotazione per fatturazione politiche comunitarie	0	0	542	628	685	57	9,1
* Contributi Fondo per la formazione professionale	0	0	0	29	68	39	134,5
* Contributi Fondo nazionale per le politiche migratorie	0	0	24	35	11	-24	-68,6
2 Finanziamento Istituti di patronato e assistenza sociale	303	316	332	361	363	2	0,6
3 Finanziamento Istituto italiano di medicina sociale	2	2	2	3	3	0	0,0
4 Contributi concordato fiscale con adesione contribuente	0	70	0	0	0	0	0,0
5 Contribuzioni ex Onpi	320	338	354	392	388	-4	-1,0
6 Finanziamento Commissione vigilanza su fondi pensione	0	0	0	5	5	0	0,0
<b>2 TRASFERIMENTI AL SERVIZIO SANITARIO NAZIONALE</b>	<b>33.870</b>	<b>36.490</b>	<b>2.470</b>	<b>841</b>	<b>397</b>	<b>-444</b>	<b>-52,8</b>
1 Contributi di pertinenza dello Stato	3.107	3.229	274	128	39	-89	-69,5
2 Contributi di pertinenza delle regioni e province autonome (1)	30.763	33.261	2.196	713	358	-355	-49,8
<b>3 ALTRI TRASFERIMENTI</b>	<b>1.297</b>	<b>1.733</b>	<b>2.580</b>	<b>2.131</b>	<b>2.232</b>	<b>102</b>	<b>4,8</b>
1 Valori di copertura di periodi assicurativi	1.179	1.583	1.928	1.537	1.599	62	4,0
2 Contributi ai datori di lavoro	88	118	621	367	606	39	6,0
3 Interventi assistenziali a favore del personale	25	26	23	24	26	2	8,3
4 Trasferimenti diversi	5	6	8	3	1	-2	-66,7
<b>COMPLESSO</b>	<b>38.573</b>	<b>41.484</b>	<b>7.805</b>	<b>5.065</b>	<b>4.523</b>	<b>-542</b>	<b>-10,7</b>

(\*) Variazione non significativa.

(1) A partire dal 1999 i contributi sono trasferiti allo Stato al sensi degli artt. 38 e 39 del decreto legislativo 15 dicembre 1997, n. 446.

#### 4.5. I redditi e i proventi patrimoniali e gli oneri finanziari

Le entrate per **REDDITI E PROVENTI PATRIMONIALI** sono state accertate in 122 mld. con un incremento del 21,6% rispetto a 101 mld. del 1999 (cfr. *Tabella n. 6.8.*). In particolare gli accertamenti riguardano:

- 51 mld. di redditi derivanti da investimenti mobiliari e dal patrimonio immobiliare locato a terzi, con un incremento del 24,6% rispetto a 42 mld. del 1999;
- 71 mld. di redditi costituiti da interessi attivi, con un incremento del 19,5% rispetto a 59 mld. del 1999.

Le spese per **ONERI FINANZIARI** sono state impegnate per 572 mld. con un decremento netto del 53,9% rispetto a 1.242 mld. del 1999 (cfr. *Tabella n. 6.9.*). In particolare gli impegni riguardano:

- 538 mld. di interessi passivi corrisposti ai beneficiari di prestazioni arretrate (290 mld. nel 1999) riferiti per 372 mld. agli interessi a carico delle gestioni previdenziali (175 mld. nel 1999) e per 166 mld. agli interessi a carico delle gestioni assistenziali (115 mld. nel 1999);
- 19 mld. di interessi passivi sui saldi delle denunce contributive a credito dei datori di lavoro rimborsati in ritardo, con un decremento del 29,7% rispetto a 27 mld. del 1999;
- 15 mld. di interessi passivi (6 mld. nel 1999).

#### 4.6. Le entrate e le spese per partite di giro

Le "Entrate per partite di giro" - che pareggiano in uscita per il loro importo contabile - sono state accertate in 38.151 mld. con un incremento netto di 3.974 mld. rispetto a 34.177 mld. (cfr. *Tabella n. 6.10.*).

Le partite più rappresentative si riferiscono alle ritenute fiscali alla fonte e per assistenza fiscale operate nel 2000 che, accertate in 27.414 mld., presentano un decremento dell'1,1% (-318 mld. in valore assoluto) rispetto a 27.732 mld. del 1999.

In particolare le ritenute Irpef alla fonte e per assistenza fiscale, accertate in 26.475 mld., presentano un decremento del 4,4% (-1.229 mld. in valore assoluto) rispetto a 27.704 mld. del 1999.

Tabella n. 6.B. - GESTIONE FINANZIARIA DI COMPETENZA  
REDDITI E PROVENTI PATRIMONIALI  
In milioni di lire

Agregati	VALORI ASSOLUTI					VARIAZIONI 2000 SU 1999	
	1996	1997	1998	1999	2000	ASSOLUTE	IN %
<b>1 REDDITI DA INVESTIMENTI</b>	<b>60.319</b>	<b>44.308</b>	<b>44.254</b>	<b>41.382</b>	<b>51.572</b>	<b>10.190</b>	<b>24,6</b>
1 Investimenti mobiliari	6.843	6.892	8.313	4.068	6.646	2.578	63,4
* titoli a reddito fisso	828	685	562	91	0	-91	-100,0
* azioni e partecipazioni	6.015	6.207	7.751	3.977	6.646	2.669	67,1
2 Patrimonio immobiliare locato a terzi	53.476	37.416	35.941	37.314	44.926	7.612	20,4
* gestione Inps	5.361	11	16	10	19	9	90,0
* gestione IGEL Spa in liquidazione	48.115	37.405	35.925	37.304	44.907	7.603	20,4
<b>2 INTERESSI ATTIVI</b>	<b>113.614</b>	<b>88.820</b>	<b>80.805</b>	<b>59.160</b>	<b>70.677</b>	<b>11.517</b>	<b>19,5</b>
1 mutui e annualità di Stato	344	280	232	187	140	-47	-25,1
2 conti correnti bancari	83.291	59.131	50.312	36.137	54.180	18.043	49,9
3 prestiti al personale	20.681	20.428	19.442	14.871	10.740	-4.131	-27,8
4 mutui ipotecari al personale	1.189	1.287	1.098	999	898	-101	-10,1
5 mutui edilizi al personale	4.801	5.170	5.198	4.198	2.018	-2.180	-51,9
6 diversi	3.308	2.523	4.533	2.768	2.701	-57	-2,1
<b>COMPLESSO</b>	<b>173.933</b>	<b>133.128</b>	<b>125.059</b>	<b>100.542</b>	<b>122.248</b>	<b>21.707</b>	<b>21,6</b>

(\*) Variazioni non significative.

Tabella n. 6.9. - GESTIONE FINANZIARIA DI COMPETENZA  
ONERI FINANZIARI  
in milioni di lire

Aggregati	VALORI ASSOLUTI					VARIAZIONI 2000 SU 1999	
	1996	1997	1998	1999	2000	ASSOLUTE	IN %
<b>1 Interessi passivi su prestazioni arretrate</b>	<b>342.744</b>	<b>242.189</b>	<b>349.821</b>	<b>289.609</b>	<b>538.132</b>	<b>248.523</b>	<b>85,8</b>
<b>1 A carico delle gestioni previdenziali</b>	<b>340.174</b>	<b>239.607</b>	<b>341.767</b>	<b>174.323</b>	<b>372.376</b>	<b>198.053</b>	<b>113,6</b>
• Fondo pensioni lavoratori dipendenti	249.041	137.287	131.938	52.125	202.028	149.903	(*)
• Coltivatori diretti, coloni e mezzadri	33.296	17.255	11.950	2.695	19.900	17.205	(*)
• Artigiani	24.072	10.990	14.943	3.500	26.485	22.985	(*)
• Esercenti attività commerciali	16.273	7.979	10.250	1.571	19.785	18.194	(*)
• Gestione prestazioni temporanee ai lavoratori dipendenti	14.313	63.804	168.478	112.208	102.059	-10.149	(*)
• Altri fondi e gestioni	3.179	2.292	4.212	2.224	2.139	-85	-3,8
<b>2 A carico delle gestioni assistenziali</b>	<b>2.570</b>	<b>2.582</b>	<b>8.054</b>	<b>115.286</b>	<b>165.756</b>	<b>50.470</b>	<b>43,8</b>
• Gestione degli interventi dello Stato	2.570	2.582	5.590	3.236	9.184	5.948	183,8
• Gestione degli invalidi civili	0	0	2.464	112.050	156.572	44.522	39,7
<b>2 Interessi passivi sui saldi delle denunce contributive a credito dei datori di lavoro rimborsati in ritardo</b>	<b>40.953</b>	<b>34.482</b>	<b>26.488</b>	<b>27.008</b>	<b>18.981</b>	<b>-8.027</b>	<b>-29,7</b>
<b>3 Interessi passivi diversi</b>	<b>1.092</b>	<b>7.123</b>	<b>4.003</b>	<b>6.028</b>	<b>15.013</b>	<b>8.985</b>	<b>149,1</b>
<b>4 Oneri finanziari derivanti dalla cessione di crediti contributivi art. 13 legge 448/1998 e successive modificazioni</b>	<b>0</b>	<b>0</b>	<b>0</b>	<b>919.260</b>	<b>0</b>	<b>-919.260</b>	<b>-100,0</b>
<b>COMPLESSO</b>	<b>384.789</b>	<b>283.794</b>	<b>380.312</b>	<b>1.241.905</b>	<b>572.126</b>	<b>-669.779</b>	<b>-53,9</b>

(\*) Variazione non significativa.

Tabella n. 6.10. - GESTIONE FINANZIARIA DI COMPETENZA  
ENTRATE PER PARTITE DI GIRO  
in miliardi di lire

A g g r e g a t i	V A L O R I A S S O L U T I					V A R I A Z I O N I 2 0 0 0 S U 1 9 9 9	
	1 9 9 6	1 9 9 7	1 9 9 8	1 9 9 9	2 0 0 0	A S S O L U T E	I N %
1 Ritenute erariali	19.796	23.111	25.690	27.732	27.414	-318	-1,1
1 Irpef alla fonte	19.474	22.424	24.281	26.957	25.790	-1.167	-4,3
2 Irpef per assistenza fiscale	322	468	606	747	685	-62	-8,3
3 addizionale regionale Irpef	0	0	803	25	810	785	(*)
4 addizionale regionale Irpef - assistenza fiscale	0	0	0	3	32	29	(*)
5 addizionale comunale Irpef	0	0	0	0	90	90	(*)
6 addizionale comunale Irpef - assistenza fiscale	0	0	0	0	7	7	(*)
7 contributo straordinario per l'Europa	0	219	0	0	0	0	0,0
2 Recupero a carico dello Stato del rimborso forfetario effettuato ai pensionati al trattamento minimo ai sensi dell'art. 1-bis della legge 354/2000	0	0	0	0	630	630	(*)
3 Trasferimenti dallo Stato per il pagamento degli arretrati di pensione in applicazione della sentenza della Corte Costituzionale 453/1993 e 240/1994	0	1.624	1.747	3.374	1.916	-1.458	-43,2
4 Contributi associativi riscossi per conto delle Organizzazioni sindacali	842	892	860	885	962	77	8,7
1 ritenute sulle prestazioni	436	472	480	517	536	19	3,7
2 contributi associativi	406	420	380	368	426	58	15,6
5 Riscossioni per conto della società concessionaria di somme relative a crediti contributivi Inps ceduti	0	0	0	315	3.197	2.882	(*)
6 Rimborso da parte dell'Inail degli oneri finanziari derivanti dalla cessione dei crediti contributivi	0	0	0	30	18	-12	-40,0
7 Contributi riscossi per conto di altri Enti	731	881	918	1.319	995	-324	-24,6
8 Anticipazioni e rimesse per pagamento prestazioni per conto di altri Enti	35	19	15	29	2.066	2.066	(*)
9 Altre partite di giro	326	402	305	499	401	-92	-19,7
1 ritenute previdenziali al personale	198	185	185	160	177	-3	-1,7
2 altre ritenute effettuate al personale	25	24	24	24	24	0	0,0
3 ritenute ex Onip sulle pensioni riscosse per conto dello Stato	4	4	4	4	4	0	0,0
4 altre partite e partite in sospeso	4	189	92	285	196	-89	-31,2
<b>COMPLESSO</b>	<b>21.730</b>	<b>26.076</b>	<b>29.535</b>	<b>34.177</b>	<b>36.151</b>	<b>3.974</b>	<b>11,6</b>

(\*) Variazione non significativa.

## **5. LA GESTIONE FINANZIARIA DI CASSA**

### **5.1. Il differenziale di cassa e la copertura**

La gestione finanziaria di cassa del 2000 (*cf. Tabella n. 6.11.*) si riassume, al lordo dei trasferimenti dal bilancio dello Stato (*cf. Tabella n. 6.12.*), in:

- **316.672 mld. di Riscossioni** riferite per:
  - 216.976 mld. ai Contributi della produzione ed altre entrate;
  - 99.696 mld. ai Trasferimenti dal bilancio dello Stato costituiti da 83.295 mld. di trasferimenti alla Gestione degli interventi dello Stato e 16.401 mld. di trasferimenti alla Gestione degli invalidi civili;
- **322.760 mld. di Pagamenti;**
- **6.088 mld. di Differenziale netto**, la cui copertura è stata assicurata da 6.139 mld. di anticipazioni costituite da 1.754 mld. di anticipazioni della Tesoreria dello Stato e da 4.385 mld. di anticipazioni dello Stato a copertura del fabbisogno delle gestioni previdenziali.

Considerato che le anticipazioni complessive (6.139 mld.) sono risultate superiori al differenziale netto (6.088 mld.) il maggior apporto statale di 51 mld. ha incrementato le giacenze di cassa dell'Istituto al 31 dicembre 2000.

Nella *Tabella n. 6.13.* si riporta il quadro riassuntivo della gestione di cassa al netto degli apporti complessivi dello Stato.

Alla formazione del differenziale netto hanno concorso in senso positivo 305 mld. di riscossioni per recupero di crediti contributivi (*cf. Tabella n. 6.14.*)



Tabella n. 6.1.1. - GESTIONE FINANZIARIA DI CASSA: QUADRO RIASSUNTIVO - in miliardi di lire

AGGREGATI	VALORI ASSOLUTI					VARIAZIONI %	
	1986	1987	1988	1989	2000	1989 su 1988	2000 su 1989
<b>1 ENTRATE CONTRIBUTIVE</b>	173.053	180.825	158.788	163.897	166.296	3,5	1,5
<b>2 ENTRATE DERIVANTI DA TRASFERIMENTI CORRENTI</b>	58.110	63.721	78.679	94.027	100.538	19,5	6,9
Trasferimenti del bilancio dello Stato	57.541	62.854	78.094	91.152	99.897	16,7	9,4
Altri trasferimenti correnti	569	867	585	875	641	391,5	-70,7
<b>3 ALTRE ENTRATE CORRENTI</b>	5.144	4.356	4.282	6.814	6.104	59,1	-10,4
<b>RISCOSSIONI CORRENTI</b>	<b>236.307</b>	<b>248.902</b>	<b>241.249</b>	<b>264.738</b>	<b>272.938</b>	<b>9,7</b>	<b>3,1</b>
<b>4 ALIENAZIONE DI BENI PATRIMONIALI E RISCOSSIONI DI CREDITI</b>	614	2.289	4.671	4.581	3.839	-1,9	-16,2
<b>5 PARTITE DI GIRO</b>	21.758	26.792	29.279	33.724	38.213	15,2	13,3
<b>6 TRASFERIMENTI IN CONTO CAPITALE</b>	<b>258.679</b>	<b>277.983</b>	<b>275.199</b>	<b>303.043</b>	<b>314.990</b>	<b>10,1</b>	<b>3,9</b>
0	0	0	0	160.821	0	0,0	-100,0
189	22.655	7.630	14.492	4.682	4.682	99,9	-67,7
0	19.393	4.959	0	0	0	-100,0	0,0
0	0	0	12.285	3.000	3.000	0,0	-75,6
189	3.282	2.671	2.207	2.207	1.882	-17,4	-23,8
<b>TOTALE DELLE RISCOSSIONI</b>	<b>258.868</b>	<b>300.639</b>	<b>282.829</b>	<b>478.356</b>	<b>319.672</b>	<b>69,1</b>	<b>33,2</b>
<b>1 PRESTAZIONI ISTITUZIONALI</b>	205.405	222.059	224.115	249.350	264.475	11,3	6,1
Pensioni	187.199	201.987	202.686	227.431	241.971	12,2	6,4
Prestazioni temporanee economiche	18.208	20.072	21.429	21.919	22.504	2,2	2,7
<b>2 TRASFERIMENTI PASSIVI CORRENTI</b>	37.742	39.635	14.360	4.965	5.465	-65,4	10,1
<b>3 ALTRE SPESE CORRENTI</b>	11.098	9.423	7.702	7.775	9.622	0,9	23,8
<b>4 SPESE IN CONTO CAPITALE</b>	<b>254.245</b>	<b>271.117</b>	<b>246.177</b>	<b>262.090</b>	<b>279.562</b>	<b>6,5</b>	<b>6,7</b>
<b>5 PARTITE DI GIRO</b>	859	4.157	5.062	3.569	3.584	-29,5	0,4
21.254	26.211	26.974	33.259	37.395	27,7	1,4	
276.358	301.485	278.213	298.918	320.541	7,4	7,7	
3.388	1.723	1.922	156.196	22.128	8.547,0	-86,7	
3.095	0	0	182.808	19.908	0,0	-87,8	
293	0	0	0	0	0,0	0,0	
293	1.723	1.922	3.388	2.219	78,3	-3,5	
<b>TOTALE DEI PAGAMENTI</b>	<b>279.746</b>	<b>303.266</b>	<b>280.135</b>	<b>465.114</b>	<b>342.669</b>	<b>66,0</b>	<b>-26,3</b>
<b>1 Avanzo o Peggioramento (-) corrente</b>	-17.938	-22.215	-4.628	2.649	-6.624		
<b>2 Risparmio pubblico o Saldo netto da finanziare (-)</b>	-17.679	-23.502	-3.014	4.125	-5.551		
<b>3 AVANZO O DISAVANZO (-) COMPLESSIVO</b>	<b>-20.878</b>	<b>-2.570</b>	<b>2.694</b>	<b>13.242</b>	<b>-22.997</b>		

(\*) Variazione non significativa.

**Tabella n. 6.12. - GESTIONE FINANZIARIA DI CASSA  
DIFFERENZIALE AL LORDO DEI TRASFERIMENTI DAL BILANCIO DELLO STATO**  
In miliardi di lire

AGGREGATI	1996 (1)	1997	1998	1999 (2) (3)	2000 (4)
<b>DIFFERENZIALE DI CASSA</b>					
<b>1 RISCOSSIONI</b>	256.868	281.245	277.869	303.629	316.672
* Contributi della produzione e altre entrate	201.327	218.391	199.776	212.477	216.976
* Trasferimenti dal bilancio dello Stato a copertura di oneri non previdenziali	57.841	62.854	78.094	91.152	99.696
* Alla Gestione degli interventi dello Stato	57.541	62.854	75.274	75.052	83.285
* Alla Gestione degli invalidi civili (dal 1998)	0	0	2.820	16.100	16.401
<b>2 PAGAMENTI</b>	276.651	303.208	280.134	302.306	322.760
	-17.783	-21.963	-2.265	1.323	-6.088
	<b>DIFFERENZIALE NETTO (1-2)</b>				
	<b>COPERTURA DEL DIFFERENZIALE</b>				
<b>3 ANTICIPAZIONI DELLO STATO</b>	17.591	22.022	2.250	-1.055	6.139
* Anticipazioni della Tesoreria dello Stato	17.591	19.588	-1.689	498	1.754
* Anticipazioni dello Stato sul fabbisogno finanziario delle gestioni previdenziali	0	2.434	3.919	-1.551	4.385
<b>4 VARIAZIONE DELLE GIACENZE DI CASSA DELL'INPS</b>	192	-59	15	-268	-51
Aumento (-), o Riduzione					
	17.783	21.963	2.265	-1.323	6.088
	<b>COPERTURA DEL DIFFERENZIALE</b>				
<b>5 APPORTI COMPLESSIVI DELLO STATO</b>	75.132	84.876	80.344	90.097	105.835

(1) I pagamenti sono indicati al netto di 3.095 mld. di rimborsi di anticipazioni effettuati alla Tesoreria dello Stato.

(2) Le riscossioni sono indicate al netto 174.727 mld. di apporti dello Stato.

\* 160.821 mld. relativi alla trasformazione in trasferimenti definitivi dal bilancio delle anticipazioni di tesoreria usufruite dall'Inps fino al 31 dicembre 1997.

\* 1.621 mld. per il pagamento dei debiti delle regioni a statuto ordinario per la copertura assicurativa degli apprendisti artigiani.

\* 12.285 mld. di anticipazioni per la copertura del fabbisogno finanziario delle gestioni previdenziali per gli anni 1997, 1998 e 1999.

(3) I pagamenti sono indicati al netto di 162.442 mld. a decurtazione del debito per anticipazioni usufruite dall'Inps per la copertura di oneri non previdenziali e di 366 mld. di anticipazioni di tesoreria rimborsate allo Stato.

(4) I pagamenti sono indicati al netto di 19.909 mld. di rimborsi di anticipazioni effettuati alla Tesoreria dello Stato.

**Tabella n. 6.13. - GESTIONE FINANZIARIA DI CASSA  
DIFFERENZIALE AL NETTO DEI TRASFERIMENTI DAL BILANCIO DELLO STATO**  
In miliardi di lire

AGGREGATI		1996(1)	1997	1998	1999(2)(3)	2000(4)
<b>DIFFERENZIALE DI CASSA</b>						
<b>1 RISCOSSIONI</b>		201.327	218.391	199.775	212.477	216.976
<b>2 PAGAMENTI</b>		276.851	303.208	280.134	302.306	322.760
	<b>DIFFERENZIALE NETTO (1-2)</b>	<b>-75.324</b>	<b>-84.817</b>	<b>-80.359</b>	<b>-89.829</b>	<b>-105.784</b>
<b>COPERTURA DEL DIFFERENZIALE</b>						
<b>3 APPORTI COMPLESSIVI DELLO STATO</b>		75.132	84.876	80.344	90.097	105.835
	* Trasferimenti di bilancio alla Gestione degli interventi dello Stato	57.541	62.854	75.274	75.052	83.285
	* Trasferimenti di bilancio alla Gestione degli invalidi civili (dal 1998)	0	0	2.820	16.100	16.401
	* Anticipazioni della Tesoreria dello Stato	17.591	19.588	-1.669	486	1.754
	* Anticipazioni dello Stato sul fabbisogno finanziario delle gestioni previdenziali	0	2.434	3.919	-1.551	4.385
<b>4 VARIAZIONE DELLE GIACENZE DI CASSA DELL'INPS</b>		192	-59	15	-268	-51
	Aumento (-), o Riduzione					
	<b>COPERTURA DEL DIFFERENZIALE</b>	<b>75.324</b>	<b>84.817</b>	<b>80.359</b>	<b>89.829</b>	<b>105.784</b>

(1) I pagamenti sono indicati al netto di 3.095 mid. di rimborsi di anticipazioni effettuati alla Tesoreria dello Stato.

(2) Le riscossioni sono indicate al netto di 174.727 mid. di apporti dello Stato.

\* 160.821 mid. relativi alla trasformazione in trasferimenti definitivi dal bilancio delle anticipazioni di tesoreria usufruite dall'Inps fino al 31 dicembre 1997;

\* 1.621 mid. per il pagamento dei debiti delle regioni a statuto ordinario per la copertura assicurativa degli apprendisti artigiani;

\* 12.285 mid. di anticipazioni per la copertura del fabbisogno finanziario delle gestioni previdenziali, di cui 1.754 nel 1998 e 1.538 e 1.599 negli anni 1997, 1998 e 1999.

(3) I pagamenti sono indicati al netto di 162.442 mid. a decurtazione del debito per anticipazioni usufruite dall'Inps per la copertura di oneri non previdenziali e di 366 mid. di anticipazioni della tesoreria rimborsate allo Stato.

(4) I pagamenti sono indicati al netto di 19.096 mid. di rimborsi di anticipazioni effettuati alla Tesoreria dello Stato.

Tabella n. 6.14. - I.N.P.S. - GESTIONE FINANZIARIA DI CASSA  
RISCOSSIONI PER RECUPERO CREDITI CONTRIBUTIVI  
In miliardi di lire

Descrizione	1987	1988	1989	1990	1991	1992	1993	1994	1995	1996	1997	1998	1999	2000	TOTALE
<b>RISCOSSIONI PER MODALITA' DI RECUPERO</b>															
<b>1. Recuperi via amministrativa e legale</b>	388	808	1.816	1.403	1.329	2.211	1.881	2.313	2.211	2.049	1.643	2.355	2.009	288	22.704
* recuperi in via amministrativa	388	808	1.724	994	933	1.581	1.388	1.655	1.612	1.492	1.097	1.521	1.304	288	16.786
* recuperi in via legale (1)	0	0	92	409	396	630	492	658	599	557	546	834	705	0	5.918
<b>2. Recuperi tramite esattorie</b>	0	0	421	640	109	38	13	10	6	6	5	3	3	3	1.257
<b>3. Recuperi da condono</b>	0	1.609	0	1.470	2.248	218	4.902	1.341	3.591	3.176	1.926	1.317	1.079	14	22.891
* condono	0	1.609	0	1.470	2.248	218	4.902	1.341	3.591	3.176	1.926	1.317	1.079	14	22.891
* sportelli polifunzionali	0	0	0	0	0	0	0	0	0	0	0	0	0	0	0
* extracomunitari	0	0	0	0	0	0	4.875	1.338	3.454	2.668	1.624	1.238	857	10	16.064
* agricoltura	0	0	0	0	0	0	0	0	1	18	0	0	0	0	20
<b>4. Recuperi da concordato fiscale con adesione del contribuente (2)</b>	0	0	0	0	0	0	0	0	136	492	302	79	219	4	1.232
<b>5. Recuperi da cessione</b>	0	0	0	0	0	0	0	0	0	34	258	2	1	0	295
<b>Complesso</b>	<b>388</b>	<b>2.417</b>	<b>2.237</b>	<b>3.513</b>	<b>3.686</b>	<b>2.467</b>	<b>6.796</b>	<b>3.664</b>	<b>5.808</b>	<b>5.265</b>	<b>3.832</b>	<b>3.677</b>	<b>11.104</b>	<b>305</b>	<b>55.159</b>
<b>RISCOSSIONI PER SOGGETTI DEBITORI</b>															
<b>1. Aziende a conguaglio (DM)</b>	380	1.793	1.430	2.107	2.341	1.902	3.655	3.014	4.398	3.866	2.745	3.080	7.594	294	38.599
2. Artigiani	4	190	460	605	392	252	791	252	511	397	383	250	1.607	2	6.096
3. Commercianti	4	138	347	546	523	277	1.899	361	715	481	368	260	1.597	2	7.538
4. Servizio sanitario nazionale (3)	0	284	0	243	409	36	422	23	21	2	1	0	0	0	1.441
5. Datori di lavoro domestico	0	12	0	12	21	0	29	14	27	27	13	4	3	3	165
6. Datori di lavoro e lavoratori autonomi agricoli	0	0	0	0	0	0	0	0	136	492	302	83	223	4	1.240
7. Fondo telefonici e altri	0	0	0	0	0	0	0	0	0	0	0	0	80	0	80
<b>Complesso</b>	<b>388</b>	<b>2.417</b>	<b>2.237</b>	<b>3.513</b>	<b>3.686</b>	<b>2.467</b>	<b>6.796</b>	<b>3.664</b>	<b>5.808</b>	<b>5.265</b>	<b>3.832</b>	<b>3.677</b>	<b>11.104</b>	<b>305</b>	<b>55.159</b>

(1) Per gli anni 1987 e 1988 i recuperi in via legale sono compresi nel recupero in via amministrativa.

(2) Artigiani e Commercianti.

(3) Cittadini non mutuati, liberi professionisti, dipendenti e pensionati con redditi diversi da lavoro e da pensione. Le riscossioni a partire dal 1993 si riferiscono a periodi fino al 31 dicembre 1992.



<p style="text-align: center;"><b>PARTE SETTIMA</b> <b>LA GESTIONE ECONOMICO-PATRIMONIALE</b></p>
---

### **1. IL CONTO ECONOMICO GENERALE**

Il **Conto economico generale dell'esercizio 2000** si riassume in un **avanzo di 152 mld.** quale risultato differenziale tra 321.661 mld. di proventi e 321.509 mld. di oneri, con un miglioramento di 1.314 mld. rispetto al disavanzo di 1.162 mld. registrato nel 1999 (*cf. Tabella n. 7.1.*)

Gli aggregati che concorrono alla formazione del disavanzo di esercizio sono costituiti da :

- **movimenti finanziari di parte corrente**, pari a 282.486 mld. per le entrate e a 279.499 mld. per le spese, con un saldo positivo di 2.987 mld.;
- **partite di natura strettamente economica**, pari a 39.175 mld. per i proventi e a 42.010 mld. per gli oneri, con un saldo negativo di 2.835 mld.

Queste ultime partite, come già riferito, rappresentano integrazioni e rettifiche dei movimenti finanziari dell'esercizio e conseguono alla rilevazione delle rimanenze iniziali e finali e di altri movimenti di natura economica.

### **2. LA SITUAZIONE PATRIMONIALE GENERALE**

Lo stato del patrimonio con i fondamentali elementi attivi e passivi e con le relative consistenze accertate alla fine del 2000 è riportato in apposita tabella (*cf. Tabella n. 7.2.*)

La situazione patrimoniale generale alla fine del 2000 si è consolidata in un avanzo netto di 23.055 mld., con un miglioramento di 153 mld. rispetto all'avanzo netto di 22.902 mld. accertato alla fine del 1999.

Il predetto incremento di 153 mld. è riferito per 152 all'avanzo di esercizio e per 1 mld. all'avanzo patrimoniale del soppresso Fondo pensioni del personale della Ferrovie dello Stato SpA trasferito all'Istituto.

Tabella n. 7.1. - GESTIONE ECONOMICO-PATRIMONIALE GENERALE  
 QUADRO RIASSUNTIVO GENERALE  
 in miliardi di lire

AGGREGATI	1996	1997	1998	1999	2000
<b>1. CONTO ECONOMICO DELL'ESERCIZIO</b>					
<b>1. P R O V E N T I</b>	<b>279.957</b>	<b>295.019</b>	<b>283.207</b>	<b>305.990</b>	<b>321.661</b>
* Entrate finanziarie di parte corrente	242.879	256.049	245.863	267.446	282.486
* Partite economiche non finanziarie	37.078	38.970	37.344	38.544	39.175
<b>2. O N E R I</b>	<b>296.160</b>	<b>315.620</b>	<b>288.825</b>	<b>307.152</b>	<b>321.509</b>
* Spese finanziarie di parte corrente	254.509	273.800	241.151	264.673	279.489
* Partite economiche non finanziarie	41.651	41.820	47.674	42.479	42.010
<b>3. RISULTATO ECONOMICO DELL'ESERCIZIO</b>	<b>-16.203</b>	<b>-20.601</b>	<b>-5.618</b>	<b>-1.162</b>	<b>152</b>
<b>2. SITUAZIONE PATRIMONIALE NETTA AL 31 DICEMBRE</b>					
* Deficit (-) o Avanzo netto	-79.029	-99.630	-105.170	-106.306	-23.054
* Fondo riserva Gestione disoccupazione frontalieri	--	78	--	--	--
* Avanzo patrimoniale netto soppresso Fondo spedizionieri doganali	--	--	26	--	--
* Trasformazione in trasferimenti definitivi dal bilancio dello Stato delle partecipazioni di tesoreria usufruite dall'Inps fino al 31 dicembre 1997	--	--	--	160.821	--
* Eliminazione di residui attivi verso per crediti verso lo Stato all'1 gennaio 1999 a seguito dell'operazione di trasformazione delle anticipazioni di tesoreria	--	--	--	-31.613	--
* Avanzo patrimoniale netto del soppresso Fondo pensioni della Ferrovie dello Stato Spa trasferito all'Inps	--	--	--	--	1
<b>Avanzo, Deficit (-), patrimoniale netto</b>	<b>-79.029</b>	<b>-99.552</b>	<b>-105.144</b>	<b>-22.902</b>	<b>23.055</b>

**Tabella n. 7.2. - SITUAZIONE PATRIMONIALE GENERALE**  
in miliardi di lire

A G G R E G A T I	CONSISTENZE AL 31 DICEMBRE					VARIAZIONI ASSOLUTE	
	1996	1997	1998	1999	2000	1999 su 1998	2000 su 1999
<b>1 ATTIVITA'</b>							
1 Disponibilità liquide	56.868	54.298	57.002	70.244	47.247	13.242	-22.997
* presso la Tesoreria dello Stato	53.103	50.953	55.043	68.388	45.287	13.345	-23.121
* presso le Banche, le Poste e altre disponibilità	3.765	3.345	1.959	1.856	1.960	-103	124
2 Residui attivi	104.731	110.903	113.217	80.321	90.591	-32.896	10.270
3 Ratei attivi	21.914	22.389	23.495	24.169	25.238	674	1.069
4 Crediti bancari e finanziari	663	2.272	3.101	1.892	1.465	-1.209	-427
5 Rimanenze attive di esercizio	5.444	5.915	97	130	160	33	30
6 Investimenti mobiliari	715	715	148	67	46	-81	-21
7 Immobili	584	584	608	608	797	0	189
8 Immobilizzazioni tecniche	994	1.125	1.250	1.337	1.438	87	101
9 Altri costi pluriennali	0	61	81	78	74	-3	-4
10 Disavanzo fondo previdenza impiegati (da ripianare)	40	148	32	0	0	-32	0
<b>Totale delle attività</b>	<b>191.953</b>	<b>198.410</b>	<b>199.031</b>	<b>178.846</b>	<b>167.056</b>	<b>-20.185</b>	<b>-11.790</b>
<b>2 PASSIVITA'</b>							
1 Debiti verso lo Stato per anticipazioni	214.463	233.856	238.815	88.292	74.221	-150.523	-14.071
* per anticipazioni della Tesoreria dello Stato	214.463	233.856	238.815	76.007	56.099	-162.808	-19.908
* per anticipazioni dello Stato su fabbisogno gestioni previdenziali	0	0	0	12.285	15.285	12.285	3.000
* per anticipazioni dello Stato all'ex Fondo Ferrovie dello Stato Spa	0	0	0	0	2.837	0	2.837
2 Debiti verso le banche	1	0	0	0	0	0	0
3 Altri residui passivi	21.459	23.795	19.570	22.457	22.889	2.887	432
4 Ratei passivi	7.370	7.830	7.824	8.478	8.866	654	388
5 Debiti bancari e finanziari	298	1.838	2.586	1.406	869	-1.180	-537
6 Rimanenze passive di esercizio	8.034	8.218	7.600	7.242	6.260	-358	-982
7 Fondi di accantonamento vari	2.279	2.244	2.025	2.081	2.344	56	263
8 Poste rettificative dell'attivo	17.075	20.178	25.752	25.985	28.549	233	2.564
9 Fondo definizione rapporti con i final	3	3	3	3	3	0	0
<b>Totale delle passività</b>	<b>270.982</b>	<b>297.962</b>	<b>304.175</b>	<b>155.944</b>	<b>144.001</b>	<b>-148.231</b>	<b>-11.943</b>
<b>3 NETTO PATRIMONIALE</b>	<b>-79.029</b>	<b>-99.552</b>	<b>-105.144</b>	<b>22.902</b>	<b>23.055</b>	<b>128.046</b>	<b>153</b>



Tabella n. 7.3. - SITUAZIONE PATRIMONIALE GENERALE  
RESIDUI ATTIVI  
in miliardi di lire

	CONSISTENZE AL 31 DICEMBRE					VARIAZIONI ASSOLUTE	
	1996	1997	1998	1999	2000	1999 su 1998	2000 su 1999
	<b>A G G R E G A T I</b>						
<b>1 RESIDUI DA ENTRATE CORRENTI</b>	<b>103.669</b>	<b>109.728</b>	<b>111.788</b>	<b>78.438</b>	<b>88.823</b>	<b>-33.350</b>	<b>10.385</b>
1 Contributi dei datori di lavoro e/o degli iscritti	43.820	50.987	54.350	53.206	57.741	-1.144	4.535
* in gestione e garanzia presso la SCCI Spa	0	0	0	44.973	41.275	44.973	-3.698
* altri crediti contributivi	43.820	50.987	54.350	8.233	16.466	-46.117	8.233
2 Trasferimenti da parte dello Stato	50.372	47.959	45.991	15.122	20.128	-30.869	5.006
* trasferimenti di bilancio	48.679	46.248	44.283	15.122	20.128	-29.161	5.006
* trasferimenti da gestioni fuori bilancio	1.693	1.711	1.708	0	0	-1.708	0
3 Trasferimenti da parte di altri enti	4.439	5.051	5.878	4.704	5.405	-1.174	701
* trasferimenti dalle regioni	1.437	1.570	1.717	351	507	-1.366	156
* trasferimenti da altri enti del settore pubblico	3.002	3.481	4.161	4.353	4.898	192	545
4 Altre entrate correnti	5.038	5.731	5.569	5.406	5.549	-163	143
* vendita di beni e di servizi	54	54	54	54	55	0	1
* redditi e proventi patrimoniali	45	31	31	32	33	1	1
* recupero di prestazioni	3.370	3.970	3.696	3.701	3.565	5	-136
* sanzioni civili, amministrative, ecc.	1.557	1.663	1.778	1.604	1.889	-174	285
* altre entrate correnti	12	13	10	15	7	5	
<b>2 RESIDUI DA ENTRATE PER MOVIMENTI DI CAPITALI</b>	<b>9</b>	<b>8</b>	<b>7</b>	<b>8</b>	<b>9</b>		<b>1</b>
<b>3 RESIDUI DA ENTRATE PER PARTE DI GIRO</b>	<b>1.053</b>	<b>1.167</b>	<b>1.422</b>	<b>1.875</b>	<b>1.759</b>	<b>453</b>	<b>-116</b>
<b>Complesso</b>	<b>104.731</b>	<b>110.903</b>	<b>113.217</b>	<b>80.321</b>	<b>90.591</b>	<b>-32.896</b>	<b>10.270</b>

Tabella n. 7.4. - SITUAZIONE PATRIMONIALE GENERALE  
CREDITI CONTRIBUTIVI  
in miliardi di lire

A G G R E G A T I	CONSISTENZE AL 31 DICEMBRE					VARIAZIONI ASSOLUTE	
	1996	1997	1998	1999	2000	1999 su 1998	2000 su 1999
	1 Datori di lavoro dipendente non agricolo	20.264	24.021	25.096	23.484	27.033	-1.612
2 Datori di lavoro dipendente agricolo	2.821	3.366	3.965	4.588	4.914	623	326
3 Coltivatori diretti, mezzadri e coloni	1.661	1.756	2.010	1.820	1.859	-190	39
4 Artigiani	4.971	5.852	6.532	6.869	7.068	337	199
5 Esercenti attività commerciali	4.679	5.663	6.529	6.857	7.403	328	546
6 Servizio sanitario nazionale - regioni e province autonome	2.091	2.820	3.125	3.005	3.075	-120	70
7 Iscritti al Fondo clero	38	40	41	41	20	0	-21
8 Datori di lavoro domestico	8	8	10	13	17	3	4
9 ex Casse Marittime	27	27	148	51	53	-97	2
10 Liberi professionisti - servizio sanitario nazionale	112	111	111	111	111	0	0
11 Fondi di previdenza sostitutivi (1)	51	51	50	49	49	-1	0
12 Valori capitali Fondo telefonici	6.065	6.438	6.095	5.768	5.533	-327	-235
13 Valori capitali leggi n. 336/1970 e n. 824/1971	333	288	203	170	143	-33	-27
14 Aziende per concorso pensionamenti anticipati	579	419	298	226	297	-72	71
15 Aziende per concorso oneri trattamenti di mobilità	89	94	100	118	124	18	6
16 Contribuzioni diverse	31	33	37	36	42	-1	6
<b>Complesso</b>	<b>43.820</b>	<b>50.987</b>	<b>54.350</b>	<b>53.206</b>	<b>57.741</b>	<b>-1.144</b>	<b>4.535</b>

(1) Crediti accertati con sistemi diversi da quello del conguaglio.

**Tabella n. 7.5. - SITUAZIONE PATRIMONIALE GENERALE  
CREDITI CONTRIBUTIVI E FONDO SVALUTAZIONE CREDITI AL 31 DICEMBRE 2000**  
In miliardi di lire

TIPOLOGIA DEI CREDITI CONTRIBUTIVI	VALORE NOMINALE CREDITI CONTRIBUTIVI AL 31 DICEMBRE 2000			FONDO SVALUTAZIONE CREDITI CONTRIBUTIVI RELATIVO AI CREDITI SOTTOPOSTI A SVALUTAZIONE						CREDITI NETTI AL 31 DICEMBRE 2000
	Crediti complessivi	Crediti non svalutati	Crediti svalutati	Al 1° gennaio	Prelevi dell'anno	Assegnaz. dell'anno	Al 31 dicembre	Percentuale svalutazione		
									1	
01. Datori di lavoro dipendente non agricolo	27.033	0	27.033	12.798	801	2.788	14.785	54,6	12.248	
02. Datori di lavoro dipendente agricolo	4.914	0	4.914	2.375	11	181	2.545	51,8	2.369	
03. Coltivatori diretti, coloni e mezzadri	1.859	0	1.859	441	226	235	450	24,2	1.409	
04. Artigiani	7.068	0	7.068	3.016	326	413	3.103	43,9	3.965	
05. Esercenti attività commerciali	7.403	0	7.403	2.874	419	648	3.103	41,9	4.300	
06. S.S.N. - Regioni e province autonome	3.075	0	3.075	1.641	7	45	1.679	54,6	1.396	
07. Iscritti al Fondo Clero	20	0	20	19	19	2	2	10,0	18	
08. Datori di lavoro domestico	17	0	17	7	0	2	9	52,9	8	
09. Casse marittime	53	0	53	27	5	7	29	54,7	24	
10. Liberi professionisti - Servizio sanitario nazionale	111	0	111	60	0	0	60	54,1	51	
<b>Totale parziale</b>	<b>51.553</b>	<b>0</b>	<b>51.553</b>	<b>23.258</b>	<b>1.814</b>	<b>4.321</b>	<b>25.765</b>	<b>50,0</b>	<b>25.788</b>	
11. Fondi di previdenza sostitutivi (1)	49	49	0						49	
12. Valori capitali Fondo telefonici	5.533	5.533	0						5.533	
13. Valori capitali leggi n. 336/1970 e n. 824/1971	143	143	0						143	
14. Aziende per concorso pensionamenti anticipati	297	297	0						297	
15. Aziende per concorso oneri trattamenti mobilità	124	124	0						124	
16. Contribuzioni diverse	42	42	0						42	
<b>COMPLESSO</b>	<b>57.741</b>	<b>6.188</b>	<b>51.553</b>	<b>23.258</b>	<b>1.814</b>	<b>4.321</b>	<b>25.765</b>	<b>50,0</b>	<b>31.976</b>	

(1) Crediti accertati con sistemi diversi da quello del conguaglio.

Tabella n. 7.6. - SITUAZIONE PATRIMONIALE GENERALE  
RESIDUI PASSIVI  
esclusi i residui per debito verso lo Stato per anticipazioni di cassa  
in miliardi di lire

A G G R E G A T I	CONSISTENZE AL 31 DICEMBRE					VARIAZIONI ASSOLUTE	
	1996	1997	1998	1999	2000	1999 su 1998	2000 su 1999
<b>1 RESIDUI DA SPESE CORRENTI</b>	<b>16.818</b>	<b>18.441</b>	<b>11.634</b>	<b>13.633</b>	<b>13.300</b>	<b>1.999</b>	<b>-333</b>
1 Prestazioni istituzionali	3.550	3.127	3.580	4.076	4.217	496	141
* pensioni	2.207	1.748	2.079	2.564	2.548	485	-16
* prestazioni temporanee economiche	1.343	1.379	1.501	1.512	1.669	11	157
2 Trasferimenti passivi	10.571	12.383	5.698	5.798	4.856	100	-942
3 Altre spese correnti	2.697	2.931	2.356	3.759	4.227	1.403	468
<b>2 RESIDUI DA SPESE PER MOVIMENTI DI CAPITALI</b>	<b>260</b>	<b>278</b>	<b>298</b>	<b>268</b>	<b>331</b>	<b>-30</b>	<b>63</b>
<b>3 RESIDUI DA SPESE PER PARTITE DI GIRO</b>	<b>4.381</b>	<b>5.076</b>	<b>7.638</b>	<b>8.556</b>	<b>9.258</b>	<b>918</b>	<b>702</b>
<b>Complesso</b>	<b>21.459</b>	<b>23.795</b>	<b>19.570</b>	<b>22.457</b>	<b>22.889</b>	<b>2.887</b>	<b>432</b>

## 2.1. Le attività

Le **ATTIVITA'**, in complesso, risultano iscritte alla fine del 2000 in 167.056 mld., con un decremento netto di 11.790 mld. rispetto a 178.846 mld. accertati alla fine del 1999.

In particolare, i residui attivi, pari a 90.591 mld. - di cui 88.823 mld. riferiti a entrate correnti - presentano un incremento di 10.270 mld. rispetto a 80.321 mld. accertati alla fine del 1999 (*cf. Tabella n. 7.3.*)

Avuto riguardo ai residui da entrate correnti, i crediti contributivi verso le aziende e gli iscritti sono stati accertati in 57.741 mld., con un incremento netto di 4.535 mld. rispetto alla consistenza di 53.206 mld. accertata alla fine del 1999 (*cf. Tabella n. 7.4.*)

Il valore nominale dei crediti contributivi esistenti alla fine del 2000 è rappresentato per 41.275 mld. da crediti in gestione e garanzia presso la SCCI SpA (44.973 mld. al 31 dicembre 1999) in relazione all'operazione di cessione e cartolarizzazione.

Il Fondo svalutazione crediti contributivi alla fine del 2000 - iscritto tra le Passività - presenta una consistenza di 25.765 mld. che rappresenta la presunta quota di inesigibilità (**50,0%**) del valore nominale dei crediti contributivi (**51.553 mld.**) sottoposti a svalutazione (*cf. Tabella n. 7.5.*)

## 2.2. Le passività

Le **PASSIVITA'**, in complesso, risultano iscritte alla fine del 2000 in 144.001 mld., con un decremento netto di 11.943 mld. rispetto a 155.944 mld. accertati alla fine del 1999.

I residui passivi per il debito verso lo Stato per le anticipazioni di cassa ascendono alla fine dell'anno 2000 a 71.384 mld. per effetto di:

- 56.099 mld. di anticipazioni della Tesoreria, con un decremento di 19.908 mld. rispetto al debito di 76.007 mld. al 31 dicembre 1999;
- 15.285 mld. di anticipazioni dello Stato sul fabbisogno finanziario delle gestioni previdenziali, con un incremento di 3.000 mld. rispetto al debito di 12.285 mld. al 31 dicembre 1999.

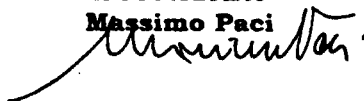
Il predetto debito complessivo di 71.384 mld. si riduce:

- a un debito netto di 25.303 mld., ove si considerino 46.081 mld. di fondi dell'Istituto depositati, alla fine dell'anno, presso la Tesoreria dello Stato (45.267 mld.) e nei conti correnti postali (814 mld.);

- a un debito netto di 7.968 mld., ove si considerino - oltre ai predetti fondi dell'Istituto - anche 17.335 mld. di crediti verso lo Stato per trasferimenti di bilancio (al netto di 2.793 mld. relativi ai crediti per il ripianamento del disavanzo di gestione dell'ex Fondo pensioni del personale della Ferrovie dello Stato SpA).

Gli altri residui passivi, iscritti in 22.889 mld. - di cui 13.300 mld. riferiti a spese correnti - presentano un incremento di 432 mld. rispetto a 22.457 mld. accertati alla fine del 1999 (cfr. Tabella n. 7.6.).

Il Presidente  
Massimo Paci





## BILANCIO CONSUNTIVO





**RENDICONTO FINANZIARIO GENERALE  
ANNO 2000**

## XIV LEGISLATURA - DISEGNI DI LEGGE E RELAZIONI - DOCUMENTI

## RENDICONTO FINANZIARIO GENERALE

NUMERO	DENOMINAZIONE	GESTIONE DI			COMPETENZA	
		PREVISIONI		SOMME ACCRUE	DIFFERENZE RISPETTO ALLE PREVISIONI DEFINITIVE	
		INITIALI	VARIAZIONI			DEFINITIVE
	TITOLO I - ENTRATE CONTRIBUTIVE					
	Categoria 1 <sup>a</sup> - Aliquote contributive a carico dei datori di lavoro e/o degli iscritti					
1 01 01	Contributi per i lavoratori dipendenti dalle aziende tenute alla presentazione delle de- mance-rendiconto .....	134.314.396.719.000	2.806.275.899.000	137.120.672.618.000	141.022.029.626.542	3.901.357.008.542
1 01 02	Contributi per i lavoratori domestici .....	378.880.000.000	- 2.684.000.000	376.196.000.000	454.610.308.427	78.414.308.427
1 01 03	Contributi per gli operai agricoli dipendenti e per i mezzadri e coloni reinseriti nella A.G.O. ....	1.742.140.000.000	- 43.285.606.000	1.698.854.394.000	1.719.454.275.698	20.599.881.698
1 01 04	Contributi per i lavoratori addetti ai pub- blici servizi di trasporto .....	16.088.000.000	- 3.016.000.000	13.072.000.000	9.464.161.554	3.607.838.446
1 01 05	Contributi per i lavoratori addetti ai pub- blici servizi di telefonia .....	9.956.000.000	- 2.956.000.000	7.000.000.000	5.258.499.031	1.741.500.969
1 01 06	Contributi per i lavoratori dell'ENEL e delle aziende elettriche private .....	0	0	0	0	0
1 01 07	Contributi per il personale di volo dipenden- te da aziende di navigazione aerea .....	0	0	0	0	0
1 01 08	Contributi per gli iscritti al Fondo di pre- videnza delle iscrizioni collettive .....	15.000.000	- 3.000.000	12.000.000	8.057.820	3.942.180
1 01 09	Contributi del clero secolare e dei ministri di culto delle confessioni diverse dalla cat- tolica .....	31.972.000.000	15.914.000.000	47.886.000.000	49.404.869.755	1.518.869.755
1 01 10	Contributi obbligatori per il personale dello Istituto .....	552.940.000.000	3.895.000.000	556.835.000.000	567.703.097.265	10.868.497.265
1 01 11	Contributi del Fondo orfani del personale dell'Istituto .....	258.000.000	- 27.000.000	231.000.000	240.055.860	9.055.860
1 01 12	Valori capitali e interessi per la copertura degli oneri a carico delle gestioni pensioni- stiche derivanti dall'applicazione delle Leg- gi n. 336/70 e n. 824/71 (quota dell'esercizio)	680.000.000	5.324.000.000	6.004.000.000	3.962.319.760	2.041.680.240
	da riportare .....	137.047.325.719.000	2.779.437.293.000	139.826.763.012.000	143.832.135.671.712	4.005.372.659.712

(1) Vedi allegato "B" per l'analisi dei movimenti di cassa

## XIV LEGISLATURA - DISEGNI DI LEGGE E RELAZIONI - DOCUMENTI

DELL'I.N.P.S. PER L'ANNO 2000

GESTIONE DEI RESIDUI ALL'INIZIO ESERCIZIO	GESTIONE DEI RESIDUI ATTIVI			GESTIONE DI CASSA			TOTALE DEI RESIDUI ATTIVI AL TERMINE DELL'ESERCIZIO	NUMERO CAPITOLO
	VARIAMENTI	TOTALI	PREVISIONI DEFINITIVE	RISORSE	DIFFERENZE RISPETTO ALLE PREVISIONI DEFINITIVE			
23.483.742.876.328	- 800.669.641.457	22.683.073.234.871	137.705.065.494.000	136.672.063.497.183	- 1.033.001.996.817		27.033.039.364.230	1 01 01
12.683.071.073	- 112.169.428	12.570.901.645	376.196.000.000	450.354.376.659	74.358.376.659		16.626.833.413	1 01 02
4.587.948.105.469	- 10.341.544.457	4.577.606.561.012	1.983.368.395.000	1.382.910.961.765	- 600.457.433.235		4.916.149.874.945	1 01 03
45.060.178.942	0	45.060.178.942	13.072.000.000	9.652.862.962	- 3.419.137.038		44.871.477.534	1 01 04
762.876.643	0	762.876.643	7.000.000.000	5.258.499.031	- 1.741.500.969		762.876.643	1 01 05
198.755.923	0	198.755.923	0	0	0		198.755.923	1 01 06
3.425.481.347	0	3.425.481.347	0	0	0		3.425.481.347	1 01 07
0	0	0	12.000.000	8.057.820	- 3.942.180		0	1 01 08
40.935.144.261	- 22.602.350.662	18.332.793.599	47.886.000.000	47.917.787.634	31.787.634		19.819.875.720	1 01 09
0	0	0	556.835.000.000	567.703.497.265	10.868.497.265		0	1 01 10
0	0	0	231.000.000	240.053.860	9.053.860		0	1 01 11
169.992.548.120	- 261.768.492	169.730.779.628	26.473.000.000	30.800.681.579	4.327.681.579		142.892.417.809	1 01 12
28.344.749.038.106	- 833.987.474.496	27.510.761.563.610	140.716.138.889.000	139.167.110.277.758	- 1.549.028.611.242		32.175.786.957.564	

- ENDFINE -

XIV LEGISLATURA - DISEGNI DI LEGGE E RELAZIONI - DOCUMENTI

NUMERO	DENOMINAZIONE	GESTIONE DI				COMPETENZA	
		PREVISIONI		DIFFERENZE RISPETTO ALLE PREVISIONI DEFINITIVE	SOMME ACCORDATE	DIFFERENZE RISPETTO ALLE PREVISIONI DEFINITIVE	
		INITIALI	VARIANZI				DEFINITIVE
1 01 14	Valori capitali e interessi per la copertura degli oneri a carico del Fondo di previdenza per il personale a rapporto di impiego derivanti dall'applicazione delle Leggi n. 336/1970 e n. 824/1971 (quota dell'esercizio) ....	137.047.325.719.000	2.779.437.293.000	139.826.763.012.000	143.832.135.671.712	4.005.372.659.712	600.000.000
1 01 15	Contributi a carico delle aziende per il finanziamento del trattamento speciale di disoccupazione ai sensi dell'art. 9, lett. b) della Legge n. 1115/1968 .....	1.000.000.000	400.000.000	600.000.000	0	600.000.000	0
1 01 17	Rivaluta verso i datori di lavoro per somme erogate ai sensi dell'art. 5 terzo comma, della Legge n. 297/1982 a favore degli iscritti ai fondi di previdenza dattieri ed esattoriali .....	0	0	0	498.026.029	498.026.029	0
1 01 18	Contributi provenienti tramite le Casse marittime (malattia, aggiuntivo di malattia, assistenza e Casca) .....	58.632.000.000	5.872.044.000	64.504.044.000	65.420.742.168	916.698.168	0
1 01 20	Contributi per i lavoratori marittimi imbarcati su navi estere e contributi per i lavoratori marittimi relativi a periodi fino al 31/12/1979 .....	86.238.000.000	9.296.000.000	76.942.000.000	64.371.695.248	12.570.304.752	0
1 01 21	Contributi per i lavoratori marittimi imbarcati sulle navi minori e galleggianti relative a periodi fino al 31/12/79 .....	0	0	0	10.494.924	10.494.924	0
1 01 22	Contributi dei coltivatori diretti, mezzadri e coloni .....	1.907.691.000.000	94.262.000.000	1.812.739.000.000	1.765.921.458.256	46.817.541.744	0
1 01 23	Contributi degli artigiani .....	9.545.552.000.000	291.844.000.000	9.837.396.000.000	9.158.051.002.053	679.344.997.947	0
1 01 24	Contributi degli esercenti attività commerciali .....	9.477.099.000.000	528.478.000.000	10.001.577.000.000	9.622.438.404.238	379.138.595.762	0
1 01 25	Contributi dei pescatori autonomi .....	4.227.000.000	118.000.000	4.345.000.000	3.770.296.504	644.701.496	0
1 01 26	Contributi sociali da malattia dei liberi professionisti .....	0	0	0	230.250.334	230.250.334	0
	da riportare .....	158.123.074.719.000	3.501.791.337.000	161.624.866.056.000	164.512.778.043.466	2.887.911.987.466	0

(8) Vedi allegato "B" per l'analisi dei movimenti di cassa

## XIV LEGISLATURA - DISEGNI DI LEGGE E RELAZIONI - DOCUMENTI

GESTIONE DEI RESIDUI ATTIVI		GESTIONE DI CASSA			TOTALE DEI RESIDUI ATTIVI AL TERMINE DELL' ESERCIZIO	NUMERO CAPITOLO
RESIDUI ALL' INIZIO ESERCIZIO	VARIAZIONI	TOTALI	PREVISIONI DEFINITIVE	RISCOSSIONI		
28.344.749.038.106	- 833.987.474.496	27.510.761.563.610	140.716.138.889.000	139.167.110.777.758	32.175.786.957.564	
0	0	0	600.000.000	0	600.000.000	0 1 01 14
0	0	0	0	498.026.029	498.026.029	0 1 01 15
12.100.544	0	12.100.544	0	0	12.100.544	1 01 17
51.042.391.543	- 5.071.980.582	45.970.410.961	65.455.767.000	58.376.159.285	53.014.993.844	1 01 18
0	0	0	76.942.000.000	64.371.695.248	0	1 01 20
2.096.446	0	2.096.446	0	10.494.924	2.096.446	1 01 21
1.820.315.241.563	- 226.382.704.789	1.593.932.536.774	1.953.765.000.000	1.501.232.282.863	1.858.621.712.167	1 01 22
6.869.270.840.199	- 325.902.207.889	6.543.368.632.310	9.877.681.000.000	8.633.398.321.513	7.068.021.312.850	1 01 23
6.857.544.558.564	- 418.177.468.148	6.439.367.090.416	9.774.125.001.000	8.658.238.406.122	7.403.567.088.532	1 01 24
0	0	0	4.345.000.000	3.700.298.504	0	1 01 25
110.613.757.199	0	110.613.757.199	0	249.274.598	110.594.732.975	1 01 26
44.083.550.024.164	- 1.809.521.835.904	42.244.028.188.260	162.469.023.657.000	158.087.185.236.804	48.669.620.994.922	
				- 4.381.867.420.196		

XIV LEGISLATURA - DISEGNI DI LEGGE E RELAZIONI - DOCUMENTI

NUMERO	DENOMINAZIONE	GESTIONE DI				COMPETENZA		DIFFERENZE RISPETTO ALLE PREVISIONI DEFINITIVE
		PREVISIONI		DEFINITIVE	SOMME ACCEPTE			
		INIZIALI	VARIANZI					
		158.123.074.719.000	3.501.791.337.000	161.624.866.056.000	164.512.778.043.466	2.887.911.987.466		
1 01 27	Contributo aggiuntivo ex art. 12 L. n. 164 del 1975 ed ex art. 8 L. n. 427/75 su integrazioni salariali ordinarie e straordinarie erogate direttamente ai lavoratori o rimborsate ad aziende sospese o cessate .....							
1 01 28	Contributo dovuto dalle aziende a copertura degli oneri derivanti dal riconoscimento della migliore anzianità contributiva e dalle rate di pensionamento anticipato relativamente ai rapporti di lavoro cessati dal 1° Marzo 1989 - art. 4, comma 5°, del D.L. n. 337/1989	1.554.000.000	1.036.000.000	2.590.000.000	2.400.148.004	189.851.996		
1 01 30	Contributo a carico delle aziende per il finanziamento dell'indennità di mobilità ai sensi dell'art. 5, comma 4, della Legge n. 223/1991 .....							
1 01 31	Contributi delle aziende a copertura degli oneri derivanti dal riconoscimento della migliore anzianità contributiva e dalle rate di pensionamento anticipato ai sensi dell'art. 27 comma 5°, della Legge n. 223/1991 .....	166.523.000.000	35.947.000.000	202.470.000.000	203.351.438.410	881.438.410		
1 01 32	Contributi delle aziende a copertura degli oneri derivanti dal riconoscimento della migliore anzianità contributiva e dalle rate di pensionamento anticipato ai sensi dell'art. 29 della Legge n. 223/1991 .....							
1 01 33	Contributi delle aziende a copertura degli oneri derivanti dal riconoscimento della migliore anzianità contributiva e dalle rate di pensionamento anticipato ai sensi dell'art. 1, comma 2°, del D.L. n. 364/1992 convertito nella Legge n. 406/1992 .....							
1 01 34	Contributi delle aziende a copertura degli oneri derivanti dal riconoscimento della migliore anzianità contributiva e dalle rate di pensionamento anticipato ai sensi dell'art. n. 13, comma 10°, della Legge n. 257/1992 ...				544.359.589	544.359.589		
		158.291.131.719.000	3.538.774.337.000	161.829.926.056.000	164.719.093.059.362	2.888.167.003.362		

(\*) Vedi allegato "B" per l'analisi dei movimenti di cassa da riportare .....

## XIV LEGISLATURA - DISEGNI DI LEGGE E RELAZIONI - DOCUMENTI

GESTIONE DEI RESIDUI ATTIVI			GESTIONE DI CASSA				TOTALE DEI RESIDUI ATTIVI AL TERMINE DELL'ESERCIZIO	NUMERO CAPITOLO
RESIDUI ALL' INIZIO ESERCIZIO	VARIAZIONI	TOTALI	PREVISIONI DEFINITIVE	RISORSE	DIFFERENZE RISPETTO ALLE PREVISIONI DEFINITIVE			
44.023.550.074.164	- 1.809.521.835.904	42.244.028.188.260	162.469.052.657.000	158.087.185.236.804	- 4.381.867.420.196	48.669.620.994.922		
34.204.723.724	- 8.250.669	34.196.473.055	1.813.000.000	1.185.963.129	- 627.036.871	35.410.657.930	1 01 27	
24.960.040.464	0	24.960.040.464	4.000.000.000	299.687.805	- 3.700.312.195	24.660.352.659	1 01 28	
117.436.359.011	- 85.425.390	117.350.933.621	198.243.000.000	196.655.074.017	- 1.687.925.983	124.047.298.014	1 01 30	
15.946.003.601	0	15.946.003.601	2.000.000.000	365.298.462	- 1.634.701.538	15.599.775.032	1 01 31	
61.881.599.686	0	61.881.599.686	20.000.000.000	21.160.690.335	1.160.690.335	40.720.909.351	1 01 32	
51.112.796.135	- 282.922.789	50.829.873.346	3.500.000.000	1.995.600.793	- 1.504.399.207	49.378.632.142	1 01 33	
1.105.228.029	0	1.105.228.029	100.000.000	9.925.892	- 90.074.108	1.095.302.137	1 01 34	
44.360.196.774.814	- 1.809.898.434.752	42.550.298.340.062	162.698.708.657.000	158.308.677.477.237	- 4.389.851.179.763	48.960.533.922.187		



XIV LEGISLATURA — DISEGNI DI LEGGE E RELAZIONI — DOCUMENTI

NUMERO	DENOMINAZIONE	GESTIONE DI				COMPETENZA	
		PREVISIONI		DEFINITIVE	SOMME ACCORDATE	DIFFERENZE RISPETTO ALLE PREVISIONI DEFINITIVE	
		INIZIALI	VARIAZIONI				
	riporto .....	158.291.151.719.000	3.538.774.337.000	161.829.926.056.000	164.719.093.059.362	2.889.167.003.362	
1 01 35	Contributi per le prestazioni del Servizio Sanitario Nazionale dovuti dalle aziende - Art. 11 del D.L. 502/1992 .....	150.000.000.000	30.000.000.000	180.000.000.000	240.674.843.636	60.674.843.636	
1 01 36	Contributi dell'ENI e delle società del gruppo a copertura degli oneri derivanti dal riconoscimento della maggiore anzianità contributiva e dalle rate di pensionamento anticipato ai sensi dell'art. 9-ter, comma 5, del D.L. n. 148/1993 convertito nella L. n. 236/93 .....	0	0	0	0	0	
1 01 37	Contributi delle aziende a copertura degli oneri derivanti dal riconoscimento della maggiore anzianità contributiva e dalle rate di pensionamento anticipato ai sensi dell'art. 10, comma 7, del D.L. n. 299/1994 convertito nella L. n. 451/1994 .....	0	0	0	5.500.463.113	5.500.463.113	
1 01 38	Contributi delle aziende del gruppo EPDM a copertura degli oneri derivanti dal riconoscimento della maggiore anzianità contributiva e dalle rate di pensionamento anticipato ai sensi dell'art. 5, comma 5, del D.L. n. 516/1994 .....	0	0	0	0	0	
1 01 39	Valori capitali per la costituzione di una unica posizione assicurativa nel Fondo di previdenza per il personale addetto ai pubblici servizi di telefonia ai sensi dell'art. n. 5 della Legge n. 58/1992 .....	140.000.000.000	75.000.000.000	65.000.000.000	105.773.235.392	40.773.235.392	
1 01 40	Contributo addizionale sul trattamento sostitutivo della retribuzione ai lavoratori agricoli per riconversione e ristrutturazione aziendale di cui all'art. 21, comma 3, della Legge n. 223/1991 .....	0	0	0	43.736	43.736	
1 01 41	Contributi della Gestione liquidatoria dell'Ente passionale per la callosità e per la cura a copertura degli oneri derivanti dal riconoscimento della maggiore anzianità contributiva e dalle rate di pensionamento anticipato ai sensi dell'art. 2, comma 7, del D.L. n. 240/1995, convertito nella Legge n. 337/1995 .....	0	0	0	0	0	
	da riportare .....	158.581.151.719.000	3.493.774.337.000	162.078.926.056.000	165.071.041.645.239	2.996.115.589.239	

(8) Vedi allegato "B" per l'analisi dei movimenti di cassa

## XIV LEGISLATURA — DISEGNI DI LEGGE E RELAZIONI — DOCUMENTI

GESTIONE DEI RESIDUI ATTIVI			GESTIONE DI CASSA			TOTALE DEI RESIDUI ATTIVI AL TERMINE DELL'ESERCIZIO	NUMERO CAPITOLO
RESIDUI ALL' INIZIO ESERCIZIO	VARIAZIONI	TOTALI	PREVISIONI DEFINITIVE	RISCOSSIONI	DIFFERENZE RISPETTO ALLE PREVISIONI DEFINITIVE		
44.360.196.774.814	- 1.809.898.434.752	42.550.298.340.062	162.698.708.657.000	158.308.857.477.237	- 4.389.851.179.763	48.960.333.922.187	
3.005.102.195.232	0	3.005.102.195.232	150.000.000.000	170.927.773.263	20.927.773.263	3.074.849.265.605	1 01 35
6.912.209.974	0	6.912.209.974	3.000.000.000	1.624.917.785	- 1.375.082.215	5.287.292.189	1 01 36
46.344.620.205	- 2.921.967.124	43.422.653.081	3.500.000.000	11.476.408.359	7.976.408.359	37.446.707.835	1 01 37
7.280.496.659	0	7.280.496.659	500.000.000	514.509.300	14.509.300	6.765.987.359	1 01 38
5.767.739.367.832	0	5.767.739.367.832	340.107.225.000	340.078.718.535	-	5.533.433.884.689	1 01 39
1.092.472	0	1.092.472	1.092.000	43.736	- 1.048.264	1.092.472	1 01 40
1.233.901.618	0	1.233.901.618	100.000.000	153.614.093	53.614.093	1.080.287.525	1 01 41
53.194.810.658.806	- 1.812.820.401.876	51.381.990.256.930	163.196.916.974.000	158.833.633.462.308	- 4.362.283.511.692	57.619.398.439.861	

XIV LEGISLATURA — DISEGNI DI LEGGE E RELAZIONI — DOCUMENTI

MEZZO	DENOMINAZIONE	GESTIONE DI				SOMME		DIFFERENZE RISPETTO ALLE PREVISIONI DEFINITIVE
		PREVISIONI		DEFINITIVE	ACCORDOS	0		
		INIZIALI	VARIAZIONI					
1 01 42	Contributi delle aziende esercenti pubblici servizi di trasporto a copertura degli oneri derivanti dalle rate di pensionamento anticipato ai sensi dell'art. 4, commi 4 e 5 del D.L. n. 403/1995 .....	158.581.151.719.000	3.493.774.337.000	162.074.926.056.000	165.071.041.645.239	2.996.115.589.239	5.743.822.198	
1 01 43	Contributi per la tutela previdenziale dei soggetti che esercitano per professione abituale, ancorchè non esclusiva, attività di lavoro autonomo ex art. 49, comma 1, del T.U.I.R. approvato con D.P.R. n. 917/1986 e altre attività di cui all'art. 2, comma 26, Legge n. 335/1993 .....	0	0	0	0	0	0	
1 01 44	Contributi e valori di riscatto del Fondo di previdenza per il personale a rapporto d'impiego .....	3.831.000.000.000	41.000.000.000	4.272.000.000.000	4.032.947.803.057	239.052.196.943	1.163.179.444	
1 01 45	Contributi dovuti dagli artigiani e dagli esercenti attività commerciali afferenti a periodi regolarizzati a seguito del concordato per adesione di cui all'art. 20 della Legge n. 728/1994 .....	2.000.000.000	1.300.000.000	700.000.000	1.863.179.444	0	54.931.309	
1 01 46	Contributi delle aziende a copertura degli oneri per indennità di mobilità relativi a periodi occorrenti la mobilità ordinaria - Art. 4, c. 27, del D.L. 510/96 convertito nella L. 608/96 e successive integrazioni .....	168.000.000.000	81.650.000.000	81.650.000.000	5.814.167.649	75.835.832.351	0	
1 01 47	Contributo straordinario a carico dei datori di lavoro già iscritti al soppresso Fondo di previdenza per i dipendenti dell'ENEL e delle aziende elettriche private - Art. 41, c. 2, lett. a), della L. 488/99 .....	0	1.350.000.000.000	1.350.000.000.000	1.350.000.000.000	0	0	
1 01 48	Contributo a carico dei datori di lavoro già iscritti al soppresso Fondo di previdenza per il personale affetto ai pubblici servizi di telefonia - Art. 41, c. 2, lett. b), della L. 488/99 .....	0	150.000.000.000	150.000.000.000	150.000.000.000	0	0	
	da riportare .....	162.582.151.719.000	5.347.124.337.000	167.929.276.056.000	170.617.465.548.896	2.688.189.492.896	0	

(1) Vedi allegato "B" per l'analisi dei movimenti di cassa

## XIV LEGISLATURA - DISEGNI DI LEGGE E RELAZIONI - DOCUMENTI

GESTIONE DEI RESIDUI ATTIVI			GESTIONE DI CASSA				TOTALE DEI RESIDUI ATTIVI AL TERMINE DELL'ESERCIZIO	NUMERO CAPITULO
RESIDUI ALL'INIZIO ESERCIZIO	VARIAZIONI	TOTALI	PREVISIONI DEFINITIVE	RISCOSSIONI	DIFERENZE RISPETTO ALLE PREVISIONI DEFINITIVE			
53.194.810.658.806	- 1.812.820.401.876	51.381.990.256.930	163.191.916.974.000	158.833.633.462.308	- 4.362.283.511.692	57.619.398.439.861		
9.062.278.357	- 15.987.004	9.046.291.553	4.500.000.000	7.820.259.727	3.320.259.727	6.969.854.024	1 01 42	
0	0	0	4.272.000.000.000	4.032.947.803.057	- 239.052.196.943	0	1 01 43	
0	0	0	700.000.000	1.863.179.444	1.163.179.444	0	1 01 44	
0	0	0	0	54.931.309	54.931.309	0	1 01 45	
81.898.811	0	81.898.811	65.434.899.000	5.603.912.460	- 59.830.986.540	292.154.000	1 01 46	
0	0	0	1.350.000.000.000	1.346.560.500.000	- 3.439.500.000	3.439.500.000	1 01 47	
0	0	0	150.000.000.000	149.831.000.000	- 169.000.000	169.000.000	1 01 48	
53.203.954.836.174	- 1.812.836.388.880	51.391.118.447.294	169.038.531.873.000	164.378.315.048.305	- 4.660.216.824.695	57.630.268.947.885		

XIV LEGISLATURA - DISEGNI DI LEGGE E RELAZIONI - DOCUMENTI

NUMERO	DENOMINAZIONE	GESTIONE DI				COMPETENZA	
		PREVISIONI		DEFINITIVE	SOMME ACCORDATE	DIFFERENZE RISPETTO ALLE PREVISIONI DEFINITIVE	
		INIZIALI	VARIAZIONI				
1 01 49	Contributi a copertura degli oneri derivanti dai pensionamenti anticipati di cui alla L. n. 141/90 a favore del personale delle Ferrovie dello Stato .....	162.582.151.719.000	5.347.124.337.000	167.929.276.056.000	170.617.465.548.896	2.688.189.492.896	
1 01 70	Contributi, riserve e valori capitali provenienti da Enti ed Organismi esteri comunitari .....	30.000.000	0	30.000.000	19.232.738	767.262	
1 01 71	Contributi, riserve e valori capitali provenienti da Enti ed Organismi esteri non comunitari .....	83.000.000.000	400.000.000	82.600.000.000	203.189.685.468	120.589.685.468	
1 01 99	Contributi diversi (contributi per gli allievi degli Istituti tecnici, contributi accreditati senza applicazioni di marche, contributi ex art. 10 Legge n. 887/84 su integrazioni salariali erogate direttamente per periodi prepensi, contributi TBC per i maestri elementari e i direttori didattici) .....	0	0	0	168.062.949.688	168.062.949.688	
Totale categoria 01 .....		162.662.171.719.000	5.468.724.337.000	168.133.896.056.000	171.096.839.656.240	2.962.943.600.240	

(1) Finesse contro dell'assunzione in contabilità del soppresso fondo pensione del personale delle Ferrovie dello Stato (vedi All. "C")

(\*) Vedi allegato "B" per l'analisi dei movimenti di cassa.

## XIV LEGISLATURA — DISEGNI DI LEGGE E RELAZIONI — DOCUMENTI

GESTIONE DEI RESIDUI ATTIVI			GESTIONE DI CASSA				TOTALE DEI RESIDUI ATTIVI AL TERMINE DELL' ESERCIZIO	NUMERO CAPITOLO
RESIDUI ALL' INIZIO ESERCIZIO	VARIAZIONI	TOTALI	PREVISIONI DEFINITIVE	RISCOSSIONI	DIFERENZE RISPETTO ALLE PREVISIONI DEFINITIVE			
53.203.954.836.174	- 1.812.836.388.880	51.391.118.447.294	169.038.521.873.000	164.378.315.048.305	- 4.660.236.824.695	57.630.268.947.885		
0	0	0	122.000.000.000	0	- 122.000.000.000	108.102.219.450	1 01 49	
0	0	0	20.000.000	19.232.738	- 767.262	0	1 01 70	
0	0	0	82.600.000.000	203.189.685.468	120.589.685.468	0	1 01 71	
(1) 153.777.814.903	0	153.777.814.903	178.437.000	320.105.058.413	319.926.621.413	1.735.726.180	1 01 99	
53.357.732.651.079	- 1.812.836.388.880	51.544.896.262.199	169.243.350.310.000	164.901.629.024.924	- 4.341.721.285.076	57.740.106.893.515		

XIV LEGISLATURA — DISEGNI DI LEGGE E RELAZIONI — DOCUMENTI

NUMERO	DENOMINAZIONE	GESTIONE DI				COMPENSA	
		PREVISIONI		DIFFERENZE RISPETTO ALLE PREVISIONI DEFINITIVE	SOMME ACCORSE		
		INIZIALI	VARIASIONI				
1 02 01	Categoria 2 <sup>a</sup> - Quote di partecipazione degli iscritti all'opera di specifiche gestioni	372.240.335.000	-	4.615.470.000	367.624.865.000	350.734.689.668	16.890.175.332
1 02 02	Contributi dei proscrittori volontari dalle Assicurazioni sociali obbligatorie .....	7.000.000	6.000.000	13.000.000	913.240	12.086.760	
1 02 03	Contributi degli iscritti all'assicurazione facoltativa .....	10.000.000	3.000.000	7.000.000	6.995.500	4.500	
1 02 04	Riserve e valori capitali di riscatto versati dagli iscritti .....	263.449.000.000	70.602.000.000	334.051.000.000	345.928.573.748	11.861.573.748	
1 02 05	Proventi derivanti dal divieto di cumulo tra pensioni e redditi da lavoro .....	498.660.000.000	50.593.000.000	549.253.000.000	662.654.950.918	113.401.950.918	
1 02 06	Quote di partecipazione degli iscritti all'opera per il trattamento di fine rapporto ai sensi dell'art. 3, ultimo comma, della Legge n. 287/1982 .....	0	1.870.000.000	1.870.000.000	2.579.732.440	709.732.440	
1 02 07	Contributi di malattia dovuti dai cittadini non tenuti alle iscrizioni presso gli ex Enti mutualistici .....	0	0	0	2.637.768.006	2.637.768.006	
1 02 08	Contributi di malattia dovuti ai sensi della Legge n. 302/1969 e successive modificazioni e integrazioni .....	0	0	0	25.399.398	25.399.398	
1 02 09	Contributi per le prestazioni del Servizio sanitario nazionale dovuti dai lavoratori e dai pensionati su redditi diversi da lavoro dipendente e da pensione .....	0	0	0	4.546.074.833	4.546.074.833	
1 02 10	Contributi versati sulle rate di pensione al personale delle aziende esercenti pubblici servizi di trasporto posto in quiescenza con esec. agevolate art. 3, comma 4, della Legge n. 270/1988 .....	5.944.000.000	206.000.000	5.738.000.000	5.646.478.500	91.523.495	
1 02 11	Contributi per le prestazioni del Servizio Sanitario Nazionale dovuti sui trattamenti pensionistici art. 5, comma 13, Legge n. 401/1990 .....	0	0	0	2.172.291.327	2.172.291.327	
		1.140.326.335.000	118.246.530.000	1.258.572.865.000	1.376.933.865.583	118.361.000.583	

da riportare .....

(1) Vedi allegato "B" per l'analisi dei movimenti di cassa

## XIV LEGISLATURA — DISEGNI DI LEGGE E RELAZIONI — DOCUMENTI

GESTIONE DEI RESIDUI ATTIVI				GESTIONE DI CASSA			TOTALE DEI RESIDUI ATTIVI AL TERMINE DELL'ESERCIZIO	NUMERO CAPITOLO
RESIDUI ALL'INIZIO ESERCIZIO	VARIAZIONI	TOTALI	PREVISIONI DEFINITIVE	RISCOSSIONI	DIFERENZE RISPETTO ALLE PREVISIONI DEFINITIVE			
0	0	0	367.624.865.000	350.734.689.668	-	16.890.175.332	0	1 02 01
0	0	0	13.000.000	913.240	-	12.086.760	0	1 02 02
0	0	0	7.000.000	6.995.500	-	4.500	0	1 02 03
0	0	0	334.067.000.000	344.999.357.845	10.932.357.845		929.215.903	1 02 04
0	0	0	549.253.000.000	662.634.950.918	113.401.950.918		0	1 02 05
0	0	0	1.870.000.000	2.579.732.440	709.732.440		0	1 02 06
0	0	0	0	2.637.768.006	2.637.768.006		0	1 02 07
0	0	0	0	25.399.398	25.399.398		0	1 02 08
0	0	0	0	4.546.074.833	4.546.074.833		0	1 02 09
0	0	0	5.738.000.000	5.646.476.505	-	91.523.495	0	1 02 10
0	0	0	0	2.172.291.327	2.172.291.327		0	1 02 11
0	0	0	1.258.572.865.000	1.376.004.649.680	117.431.784.680		929.215.903	



## XIV LEGISLATURA — DISEGNI DI LEGGE E RELAZIONI — DOCUMENTI

NUMERO	C A P I T O L O	D E N O M I N A Z I O N E	G E S T I O N E D I				C O M P E T E N Z A	
			P R E V I S I O N I		S O M M E ACCORSE	D I F F E R E N Z E R I S P E T T O A L L E P R E V I S I O N I D E F I N I T I V E		
			INIZIALI	VARIANZI			DEFINITIVE	
1 02 12		riporto .....	1.140.326.335.000	118.246.530.000	1.258.572.865.000	1.376.933.865.583	118.361.000.583	
		Contributo di solidarietà sulle prestazioni integrative dell'assicurazione generale obbligatoria già a carico del soprassesso Fondo di previdenza per il personale a rapporto d'impiego - Art. 64, c. 5, della L. 144/1999	11.585.000.000	2.406.000.000	13.991.000.000	12.563.242.921	1.427.757.079	
1 02 13		Contributo di solidarietà sulle prestazioni integrative dell'assicurazione generale obbligatoria già a carico della soppressa Cassazione speciale ex art. 75 del D.P.R. 761/79 - Art. 64, c. 5, della L. n. 144/1999 .....	5.912.000.000	1.714.000.000	7.626.000.000	5.895.315.730	1.730.684.270	
1 02 14		Contributo di solidarietà sulle pensioni di importo superiore al massimale di cui all'art. n. 2, c. 18, della L. 335/95 - Art. 37 della L. 488/99 .....	0	780.000.000	780.000.000	0	780.000.000	
		Totale categoria 02 .....	1.157.233.335.000	123.146.530.000	1.280.969.865.000	1.395.392.424.234	114.422.559.234	
		TOTALE TITOLO I .....	163.822.995.054.000	5.591.870.867.000	169.414.865.921.000	172.492.232.080.474	3.077.366.159.474	

(\*) Vedi allegato "B" per l'analisi dei movimenti di cassa

## XIV LEGISLATURA — DISEGNI DI LEGGE E RELAZIONI — DOCUMENTI

GESTIONE DEI RESIDUI ATTIVI			GESTIONE DI CASSA			TOTALE DEI RESIDUI ATTIVI AL TERMINE DELL'ESERCIZIO	NUMERO CAPITOLO
RESIDUI ALL' INIZIO ESERCIZIO	VARIAZIONI	TOTALI	PREVISIONI DEFINITIVE	RISCOSSIONI	DIFERENZE RISPETTO ALLE PREVISIONI DEFINITIVE		
0	0	0	1.258.572.865.000	1.376.004.649.680	117.431.784.680	929.215.903	
0	0	0	13.991.000.000	12.563.342.921	1.427.757.079	0	1 02 12
0	0	0	7.626.000.000	5.895.315.730	1.730.684.270	0	1 02 13
0	0	0	780.000.000	0	780.000.000	0	1 02 14
0	0	0	1.280.969.865.000	1.394.463.208.331	113.493.343.331	929.215.903	
53.357.732.651.079	- 1.812.836.388.880	51.544.896.262.199	170.524.320.175.000	166.296.092.233.255	- 4.228.227.941.745	57.741.036.109.418	

XIV LEGISLATURA - DISEGNI DI LEGGE E RELAZIONI - DOCUMENTI

NUMERO	DENOMINAZIONE	GESTIONE DI				COMPETENZA	
		PREVISIONI		DEFINITIVE	SOMME	DIFFERENZE RISPETTO ALLE PREVISIONI DEFINITIVE	
		INITIALI	VARIANZI				
	<b>TITOLO II - ENTRATE DERIVANTI DA TRASFERIMENTI CORRENTI</b>						
	Categoria 3 - Trasferimenti da parte dello Stato						
	a) Trasferimento di bilancio per il finanziamento delle gestioni previdenziali						
# 2 03 01	Contributo dello Stato ai sensi dell'art. 1 della Legge n. 153/1969 a copertura degli oneri pensionistici già a carico del soppresso Fondo sociale .....	5.485.000.000.000	98.000.000.000	5.583.000.000.000	5.617.000.000.000	34.000.000.000	
# 2 03 02	Contributo dello Stato per il riconoscimento dei periodi di servizio militare e di navigazione marittimo ai sensi dell'art. 21, comma secondo, della legge n. 658/1967 .....	2.050.000.000	0	2.050.000.000	2.050.000.000	0	
# 2 03 04	Contributo dello Stato a copertura degli assegni familiari ai coltivatori diretti, maszadri e colturai - art. 2, Legge n. 509/1971 - art. 14 bis, Legge n. 114/1974 .....	80.000.000.000	0	80.000.000.000	80.000.000.000	0	
# 2 03 05	Contributo dello Stato a copertura degli oneri pensionistici del Fondo di previdenza del clero secolare e dei ministri di culto non cattolici - Art. 21, comma 2, Legge n. 903/73 .....	11.431.000.000	896.000.000	12.327.000.000	11.536.574.350	790.425.650	
# 2 03 06	Contributo dello Stato a copertura del disavanzo di gestione del Fondo di previdenza degli addetti alle abolite imposte di consumo art. 17 del D.P.R. n. 649/1972 .....	247.988.500.000	- 9.864.132.000	238.124.368.000	239.633.591.119	1.509.223.119	
2 03 07	Finanziamento da parte dello Stato delle prestazioni economiche (assegno ai nuclei familiari e assegno per maternità) concesse dai Comuni ai sensi degli artt. 65 e 66 della L. 448/98 e dell'art. 49, c. 12, della L. 73/99 - Art. 50 della L. 144/99 (M. A) .....	370.000.000.000	436.000.000.000	926.000.000.000	783.545.242.813	- 142.454.757.187	
# 2 03 09	Contributo dello Stato a copertura dei maggiori oneri derivanti dalla confusione del collocamento pensionistici - art. 11 D.L. n. 791/1981 convertito nella Legge n. 54/1982 .....	2.343.981.000.000	13.829.000.000	2.357.810.000.000	2.357.810.000.000	0	
	da riportare .....	8.690.450.500.000	508.860.868.000	9.199.311.368.000	9.091.575.408.282	- 107.735.959.718	

(1) Vedi allegato "E" per l'analisi dei movimenti di cassa

## XIV LEGISLATURA — DISEGNI DI LEGGE E RELAZIONI — DOCUMENTI

GESTIONE DEI RESIDUI ATTIVI		GESTIONE DI CASSA			TOTALE DEI RESIDUI ATTIVI AL TERMINE DELL'ESERCIZIO	NUMERO CAPITOLO
RESIDUI ALL' INIZIO ESERCIZIO	VARIAZIONI	TOTALI	PREVISIONI DEFINITIVE	RISCOSSIONI		
40.000.000.000	0	40.000.000.000	5.501.000.000.000	5.657.000.000.000	156.000.000.000	0 2 03 01
0	0	0	2.050.000.000	2.050.000.000	0	0 2 03 02
0	0	0	80.000.000.000	80.000.000.000	0	0 2 03 04
0	0	0	12.327.000.000	11.536.574.350	790.425.650	0 2 03 05
950.161.573.610	0	950.161.573.610	116.900.000.000	718.309.110.460	601.409.110.460	471.486.054.269 2 03 06
0	0	0	0	0	0	783.545.242.813 2 03 07
24.312.000.000	0	24.312.000.000	2.310.878.000.000	2.310.878.000.000	0	71.244.000.000 2 03 09
1.014.473.573.610	0	1.014.473.573.610	8.023.155.000.000	8.779.773.684.810	756.618.684.810	1.326.275.297.082

XIV LEGISLATURA — DISEGNI DI LEGGE E RELAZIONI — DOCUMENTI

NUMERO	C A P I T O L O DENOMINAZIONE	G E S T I O N E D I				C O M P E T E N Z A	
		P R E V I S I O N I		D I F F I C I L T A	S O M M E	D I F F E R E N Z E R I S P E T T O A L L E P R E V I S I O N I D E F I N I T I V E	
		I N I Z I A L I	V A R I A Z I O N I				
# 2 03 11	riporto .....	8.590.450.500.000	508.860.868.000	9.199.311.368.000	9.091.575.408.262	- 107.735.959.718	0
# 2 03 11	Contributo dello Stato a copertura dei trattamenti di integrazione salariale straordinaria - Leggi n. 1115/1968, n. 464/1972, n. 164/1975	50.000.000	0	50.000.000	50.000.000	0	0
# 2 03 12	Contributo dello Stato a copertura dei contributi figurativi a favore dei perseguitati politici e razziali - Art. 5, Legge n. 96/1955	20.000.000.000	0	20.000.000.000	20.000.000.000	0	0
# 2 03 14	Rimborso dello Stato per prestazioni a favore di ex dipendenti delle forze armate alleate e UNRRA - art. 4 D.L.L. n. 505/1944 e D.L.L. n. 78/1945 .....	0	0	0	0	0	0
# 2 03 15	Rimborso dello Stato per provvidenze a favore dei cittadini italiani rispettati dalla Italia - art. 23 bis, Legge n. 485/1972 .....	6.156.000.000	916.000.000	5.240.000.000	5.243.208.895	3.208.895	0
# 2 03 16	Rimborso dello Stato degli oneri derivanti dal riconoscimento della maggiore anzianità di servizio al personale iscritto al Fondo di provvidenza degli addebiati alle abolite imposte di consumo - Art. 23 D.P.R. n. 649/1972 .....	8.036.000.000	28.000.000	8.064.000.000	8.511.674.662	447.674.662	0
# 2 03 17	Contributo dello Stato a copertura degli oneri derivanti dalla riduzione contributiva a favore delle aziende e dei lavoratori dei pubblici servizi di trasporto - Art. 1, c. 2, del D.L. 451/98 convertito nella L. n. 40/99 e successive disposizioni .....	0	340.000.000.000	340.000.000.000	367.000.000.000	27.000.000.000	0
# 2 03 18	Rimborso dello Stato per sgravi di oneri sociali a favore delle imprese che impiegano personale con qualifica dirigenziale - Art. 16 comma 2, del D.L. n. 511/1998 e art. 20 Legge n. 266/1998 .....	306.000.000	700.000.000	1.006.000.000	927.741.611	72.258.389	0
# 2 03 19	Contributi dello Stato a copertura delle prestazioni economiche per la tubercolosi - Art. 3, c. 4, della L. n. 448/98 .....	567.420.183.000	348.579.817.000	916.000.000.000	916.000.000.000	0	0
	da riportare .....	9.292.412.683.000	1.177.252.685.000	10.489.665.368.000	10.409.308.033.450	- 80.357.334.550	0

(\*) Vedi allegato "B" per l'analisi dei movimenti di cassa

## XIV LEGISLATURA — DISEGNI DI LEGGE E RELAZIONI — DOCUMENTI

GESTIONE DEI RESIDUI ATTIVI		GESTIONE DI CASSA			TOTALE DEI RESIDUI ATTIVI AL TERMINE DELL'ESERCIZIO	NUMERO CAPITOLO	
RESIDUI ALL'INIZIO ESERCIZIO	VARIAZIONI	TOTALI	PREVISIONI DEFINITIVE	RISCOSSIONI			DIFERENZE RISPETTO ALLE PREVISIONI DEFINITIVE
1.014.473.573.610	0	1.014.473.573.610	8.023.155.000.000	8.779.773.684.810	756.618.684.810	1.326.275.297.082	0 2 03 10
0	0	0	50.000.000	50.000.000	0	0	0 2 03 11
233.697	0	233.697	166.000	166.448	448	67.249	2 03 12
2.021.578	0	2.021.578	0	0	0	2.021.578	2 03 14
10.870.718.822	0	10.870.718.822	5.957.376.000	6.387.376.481	430.000.481	9.726.531.236	2 03 15
16.849.225.856	0	16.849.225.856	8.547.041.000	8.547.041.357	357	16.813.859.161	2 03 16
170.000.000.000	0	170.000.000.000	340.000.000.000	367.000.000.000	27.000.000.000	170.000.000.000	2 03 17
348.834.000	0	348.834.000	254.694.000	348.834.000	94.140.000	927.741.611	2 03 18
0	0	0	916.000.000.000	916.000.000.000	0	0	0 2 03 19
1.212.544.607.563	0	1.212.544.607.563	9.313.964.277.000	10.098.107.103.096	784.142.826.096	1.523.745.537.917	

XIV LEGISLATURA - DISEGNI DI LEGGE E RELAZIONI - DOCUMENTI

NUMERO	DENOMINAZIONE	GESTIONE DI				COMPETENZA	
		PREVISIONI		DEFINITIVE	ACCORDI	DIFFERENZE RISPETTO ALLE PREVISIONI DEFINITIVE	
		INIZIALI	VARIASIONI				
	riporto .....	9.292.412.683.000	1.197.252.685.000	10.489.665.368.000	10.409.308.033.450	-	80.357.334.550
2 03 20	Contributo dello Stato a copertura degli oneri derivanti dalle agevolazioni contributive, dalla estensione dei trattamenti ordinari e speciali di disoccupazione e delle indennità di mobilità ai soci delle cooperative di lavoro e degli interventi per lavori di pubblica utilità e borse di lavoro di cui alla Legge n. 196/1997 (All. A) .....	960.000.000.000	- 166.699.000.000	793.301.000.000	315.707.231.476		22.606.231.476
2 03 21	Risborso da parte dello Stato (Fondo per il diritto al lavoro dei disabili) degli oneri per servizi contributivi a favore dei datori di lavoro che assumono lavoratori disabili - Art. 13, comma 4, della L. n. 69/1999 .....	10.400.000.000	- 5.200.000.000	5.200.000.000	0	-	5.200.000.000
2 03 22	Concorso dello Stato agli oneri conseguenti alla ricostituzione nell'Assicurazione Generale Obbligatoria delle posizioni assicurative trasferite all'Inas libico - art. 1, comma terzo, Legge n. 181/1983 .....	0	0	0	472.257		472.257
2 03 23	Risborso dello Stato per l'indennità di cui all'art. 37, lett. c), della Legge n. 416/1981 art. 11 Legge n. 1/1985 .....	0	0	0	0		0
2 03 24	Risborso dello Stato delle maggiorazioni del trattamento pensionistico per gli ex combattenti - Art. 6, Legge n. 140/1985 e art. 6, Legge n. 544/1988 .....	805.225.000.000	34.093.000.000	839.318.000.000	828.839.038.613		10.479.961.387
2 03 25	Contributi dello Stato a copertura degli oneri derivanti dall'applicazione alle pensioni con anzianità pari o superiore a 40 anni delle disposizioni in materia di cumulo con redditi da lavoro previste per le pensioni di vecchiaia - Art. 77 della L. n. 448/1998 .....	60.000.000.000	0	60.000.000.000	60.000.000.000		0
2 03 26	Risborso dello Stato per gli oneri derivanti dal riconoscimento della migliore anzianità contributiva e dalle rate di pensionamento anticipate ai lavoratori del C.T.T. (Finmare) art. 3, comma primo, Legge n. 650/1986 .....	0	0	0	0		0
	da riportare .....	11.129.037.683.000	1.059.446.685.000	12.187.484.368.000	12.113.853.775.796	-	73.630.592.204

(8) Vedi allegato "B" per l'analisi dei movimenti di cassa

## XIV LEGISLATURA — DISEGNI DI LEGGE E RELAZIONI — DOCUMENTI

GESTIONE DEI RESIDUI ATTIVI		GESTIONE DI CASSA				TOTALE DEI RESIDUI ATTIVI AL TERMINE DELL'ESERCIZIO	NUMERO CAPITULO
RESIDUI ALL' INIZIO ESERCIZIO	VARIAZIONI	TOTALI	PREVISIONI DEFINITIVE	RISSOSSIONI	DIFFERENZE RISPETTO ALLE PREVISIONI DEFINITIVE		
1.212.544.607,563	0	1.212.544.607,563	9.313.964.277,000	10.098.107.103,096	784.142.826,096	1.523.745.537,917	
339.466.498,201	0	339.466.498,201	814.075.713,000	1.009.466.498,201	195.390.785,201	145.707.231,476	2 03 20
0	0	0	0	0	0	0	2 03 21
282.403.456	0	282.403.456	103.257.000	103.256.912	88	179.618.801	2 03 22
257.043.448	0	257.043.448	18.447.000	150.356.057	131.909.057	106.687.391	2 03 23
1.673.294.061,814	0	1.673.294.061,814	822.273.469,000	1.021.148.366,184	198.874.897,184	1.480.983.734,243	2 03 24
0	0	0	60.000.000,000	60.000.000,000	0	0	2 03 25
3.026.722.559	0	3.026.722.559	0	3.026.722.559	3.026.722.559	0	2 03 26
3.228.871.337,041	0	3.228.871.337,041	11.010.435.163,000	12.192.002.303,009	1.181.567.140,009	3.150.722.809,828	



XIV LEGISLATURA — DISEGNI DI LEGGE E RELAZIONI — DOCUMENTI

NUMERO	DENOMINAZIONE	GESTIONI E DI				SOMME		DIFFERENZE RISPETTO ALLE PREVISIONI DEFINITIVE
		P R E V I S I O N I		V A R I A Z I O N I	D E F I N I T I V E	A C C E S S O R I E		
		I N I Z I A L I						
	riporto .....	11.128.037.683.000		1.059.446.688.000	12.187.484.368.000	12.113.653.775.796	-	73.630.592.204
§ 2 03 27	Contributo dello Stato per la copertura degli oneri derivanti dall'esenzione della retribuzione imputabile ai fini contributivi degli emolumenti per carichi di famiglia art.3 della Legge n. 876/86 .....	20.000.000.000	0	0	20.000.000.000	20.000.000.000	0	0
§ 2 03 28	Contributi dallo Stato a copertura degli oneri per prestazioni di maternità di cui all'art. 49, c. 1 e 2, della L. n. 488/99 .....	0	0	248.000.000.000	248.000.000.000	255.000.000.000	7.000.000.000	7.000.000.000
2 03 30	Rimborso da parte dello Stato dell'assegno per maternità di cui all'art. 49, c. 8 e 9, della L. n. 488/99 .....	0	0	79.000.000.000	79.000.000.000	0	-	79.000.000.000
§ 2 03 32	Contributo dello Stato per la copertura degli oneri connessi ai trattamenti di integrazione salariale straordinaria previsto per gli anni 1986 e successivi dall'art. 19, comma terzo, Legge n. 41/1986 e dall'art. 8 comma secondo, Legge n. 910/1986 .....	78.000.000.000	0	0	78.000.000.000	78.000.000.000	0	0
§ 2 03 33	Contributo Stato a copertura degli oneri pensionistici di cui all'art. 37, comma 3, lett. c), della Legge n. 88/1989 e all'art. 59, comma 34, della Legge n. 449/1997 .....	30.994.000.000.000	0	618.000.000.000	31.572.000.000.000	31.572.000.000.000	0	0
§ 2 03 34	Contributo dello Stato a copertura degli oneri per l'assistenza a portatori di handicap di cui all'art. 33 della L. 104/92 e successive modificazioni ed integrazioni - Art. 42, comma primo, lett. O), della L. 104/92 e art. 21 della L. 55/2000 .....	20.180.000.000	0	23.910.000.000	44.090.000.000	45.939.046.838	1.849.046.838	1.849.046.838
§ 2 03 35	Contributo dello Stato per la copertura del disavanzo di gestione del fondo di previdenza per il personale del consorzio autonomo del porto di Genova e dell'ente autonomo del porto di Trieste - Art. 13, comma 2°, lett. b), DL n. 873/1986 convertito nella L. n. 36/1987 .....	141.600.000.000	0	6.920.827.000	134.777.173.000	117.651.922.877	-	17.125.250.173
§ 2 03 36	Contributo dello Stato per la copertura degli oneri relativi a prestazioni economiche a favore del tubercolotici - art. 3, Legge n. 88/77 .....	37.000.000.000	0	0	37.000.000.000	37.000.000.000	0	0
	da riportare .....	42.378.915.683.000	0	2.021.435.557.000	44.400.351.541.000	44.239.444.745.511	-	160.906.795.489

(§) Vedi allegato "B" per l'analisi dei previsioni di cassa

## XIV LEGISLATURA - DISEGNI DI LEGGE E RELAZIONI - DOCUMENTI

GESTIONE DEI RESIDUI ATTIVI		GESTIONE DI CASSA				TOTALE DEI RESIDUI ATTIVI AL TERMINE DELL'ESERCIZIO	NUMERO CAPITOLO
RESIDUI ALL' INIZIO ESERCIZIO	VARIAZIONI	TOTALI	PREVISIONI DEFINITIVE	RISORSE	DIFFERENZE RISPETTO ALLE PREVISIONI DEFINITIVE		
3.228.871.337.041	0	3.228.871.337.041	11.010.435.163.000	12.192.002.303.009	1.181.567.140.009	3.150.722.809.828	0 2 03 27
0	0	0	20.000.000.000	20.000.000.000	0	0	0 2 03 29
0	0	0	248.000.000.000	255.000.000.000	7.000.000.000	0	0 2 03 30
0	0	0	78.000.000.000	78.000.000.000	0	0	0 2 03 32
55.000.000.000	0	55.000.000.000	31.447.000.000.000	31.627.000.000.000	180.000.000.000	0	0 2 03 33
26.795.386.199	0	26.795.386.199	13.000.000.000	39.787.718.156	26.787.718.156	32.946.714.881	2 03 34
227.278.813.594	0	227.278.813.594	100.000.000.000	100.000.000.000	0	244.930.736.471	2 03 35
0	0	0	37.000.000.000	37.000.000.000	0	0	0 2 03 36
3.537.945.536.834	0	3.537.945.536.834	42.953.435.163.000	44.348.790.071.165	1.395.354.858.165	3.428.600.261.180	

XIV LEGISLATURA - DISEGNI DI LEGGE E RELAZIONI - DOCUMENTI

NUMERO	C A P I T O L O	D E N O M I N A Z I O N E	G E S T I O N E D I				C O M P E T E N Z A	
			P R E V I S I O N I		S O M M E	D I F F E R E N Z E R I S P E T T O A L L E P R E V I S I O N I D E F I N I T I V E		
			I N I Z I A L I	V A R I A Z I O N I			D E F I N I T I V E	A C C R O N I M E
# 2 03 37		riporto .....	43.378.915.683.000	2.021.435.859.000	44.400.351.541.000	44.239.444.745.311	- 160.906.795.489	
		Contributo dello Stato a copertura del disavanzo di gestione del Fondo speciale per i trattamenti pensionistici a favore del personale delle Ferrovie dello Stato S.p.A. - Art. 43, c. 3, della L. 488/99 .....	0	4.180.000.000.000	4.180.000.000.000	4.252.588.657.510	72.588.657.510	
# 2 03 38		Contributo dello Stato a copertura degli oneri per prestazioni pensionistiche erogate in regime di convenzione internazionale (All.A)	68.390.000.000	0	68.390.000.000	68.390.000.000	0	
# 2 03 39		Contributo dello Stato a copertura delle minori entrate derivanti alla gestione prestazioni temporanee ai lavoratori dipendenti per la cessazione dell'obbligo contributivo per i trattamenti di inasprimento salariale ordinaria da parte delle imprese esercenti pubblici servizi di trasporto - Art. 4, comma secondo, della Legge n. 270/1988 .....	8.000.000.000	0	8.000.000.000	8.000.000.000	0	
# 2 03 40		Rimborso dello Stato per sgravi di oneri contributivi nel Mezzogiorno - Art. 19, D.L. n. 918/1968 convertito nella Legge n. 1089/1968.	450.000.000.000	104.000.000.000	554.000.000.000	462.309.275.354	- 91.690.724.646	
# 2 03 41		Rimborso dello Stato per sgravi di oneri contributivi nel Mezzogiorno - Art. 22, comma quinto, lett.b), Legge n. 183/1976 .....	500.000.000.000	80.000.000.000	420.000.000.000	395.362.068.369	- 24.637.931.631	
# 2 03 42		Rimborso da parte dello Stato degli oneri per riduzioni contributive in favore dei datori di lavoro che assumono lavoratori con contratto a tempo indeterminato part-time ai sensi dell'art. 5, c.4, del D.Lgs n. 61/2000 - Art. 4, c. 4, della Legge n. 12 Aprile 2000 .....	0	1.275.000.000	1.275.000.000	87.640.000	- 1.187.360.000	
# 2 03 43		Contributo dello Stato a copertura degli oneri per il personale delle Ferrovie dello Stato S.p.A. trasferito all'INPS - Art. 43, c.5, della L. 488/99 .....	0	20.000.000.000	20.000.000.000	20.000.000.000	0	
# 2 03 44		Contributo dello Stato a copertura degli oneri derivanti dalle minori entrate contributive di cui all'art. 27, c. 2, del D.L. 66/96 - Art. 27, c. 4, del D.L. 66/96 .....	45.000.000.000	0	45.000.000.000	45.000.000.000	0	
		da riportare .....	43.450.305.583.000	6.246.713.859.000	49.697.016.541.000	49.491.182.386.744	- 205.834.154.256	

(1) Tiene conto dell'assunzione in contabilità del soppresso Fondo pensione del personale delle Ferrovie dello Stato (vedi All. "C")

pag. 13/1 (1) Vedi allegato "B" per l'analisi dei movimenti di cassa

## XIV LEGISLATURA — DISEGNI DI LEGGE E RELAZIONI — DOCUMENTI

GESTIONE DEI RESIDUI ATTIVI		GESTIONE DI CASSA				TOTALE DEI RESIDUI ATTIVI AL TERMINE DELL'ESERCIZIO	NUMERO CAPITOLO
RESIDUI ALL'INIZIO ESERCIZIO	VARIATIONI	TOTALI	PREVISIONI DEFINITIVE	RISCOSSIONI	DIFERENZE RISPETTO ALLE PREVISIONI DEFINITIVE		
3.537.945.536.834	0	3.537.945.536.834	42.923.435.163.000	44.348.790.021.165	1.395.354.858.165	3.428.600.261.180	
(1) 2.792.746.244.708	0	2.792.746.244.708	4.180.000.000.000	4.252.588.657.510	72.588.657.510	2.792.746.244.708	2 03 37
0	0	0	68.390.000.000	68.390.000.000	0	0	2 03 38
0	0	0	8.000.000.000	8.000.000.000	0	0	2 03 39
1.096.808.790.876	0	1.096.808.790.876	620.531.166.000	625.531.166.236	5.000.000.236	933.586.899.994	2 03 40
1.388.012.733.731	0	1.388.012.733.731	778.585.969.000	778.585.968.644	356	1.004.786.833.456	2 03 41
0	0	0	0	0	0	87.640.000	2 03 42
0	0	0	20.000.000.000	20.000.000.000	0	0	2 03 43
0	0	0	45.000.000.000	45.000.000.000	0	0	2 03 44
8.815.513.306.149	0	8.815.513.306.149	48.673.942.298.000	50.146.895.813.555	1.472.943.515.555	8.159.809.879.338	

XIV LEGISLATURA — DISEGNI DI LEGGE E RELAZIONI — DOCUMENTI

NUMERO	DENOMINAZIONE	GESTIONE DI				COMPETENZA	
		PREVISIONI		DEFINITIVE	SOMME	DIFFERENZE RISPETTO ALLE PREVISIONI DEFINITIVE	
		INIZIALI	VARIAZIONI				ACCORDI
	riporto .....	43.450.305.683.000	6.246.710.858.000	49.697.016.541.000	49.691.182.386.744	205.834.154.256	
2 03 45	Rimborso dello Stato per lo sgravio di contributi previdenziali a favore delle imprese delle provincie di Trieste e Gorizia ai sensi dell'art. 4 della Legge n. 26/1986 .....	0	0	0	30.456.240	30.456.240	
2 03 46	Rimborso dello Stato per sgravi di oneri contributivi a favore dei datori di lavoro per i lavoratori italiani operanti all'estero nei paesi extra-comunitari art. 4, comma 2, lett. A del D.L. 317/87 convertito nella L. 398/87 .....	14.000.000.000	2.000.000.000	36.000.000.000	36.498.182.633	498.182.633	
2 03 47	Contributi dello Stato a copertura degli oneri derivanti dalle disposizioni per il sostegno della maternità e della paternità di cui alla L. 53/2000 - Art. 21 (All. A) .....	0	285.000.000.000	285.000.000.000	285.000.000.000	0	
2 03 48	Rimborso dello Stato per contributi agli assicuratori di navi mercantili nazionali che imbarcano allievi ufficiali di coperta e di macchina con contratto di formazione e lavoro, art. 6 Legge 856/86 e art. 6 D.M. 10/4/87 n. 261 .....	0	0	0	0	0	
2 03 49	Contributi dello Stato a copertura degli oneri derivanti dai trattamenti di integrazione salariale straordinaria e dalle agevolazioni contributive alle imprese - Art. 1 e 2 del D.L. n. 4/98 convertito nella L. n. 57/98 (All. A) .....	90.000.000.000	11.360.786.000	101.360.786.000	135.145.678.638	33.784.892.638	
2 03 50	Contributi dello Stato a copertura degli oneri derivanti dall'operazione contributiva sulle assicurazioni correlate alla produttività aziendale di cui all'art. 5 del D.L. n. 499/96, all'art. 1 Legge n. 608/98, all'art. 2 del D.L. n. 67/1997 convertito nella L. n. 135/1997 e successive modificazioni ed integrazioni .....	774.000.000.000	0	774.000.000.000	774.000.000.000	0	
2 03 51	Rimborso dello Stato degli oneri derivanti dalla ricostituzione nell'assicurazione obbligatoria dei periodi di lavoro effettuati in Italia - Art. 4, comma 1, del D.L. n. 103/1991 convertito nella Legge n. 26/1991 .....	4.000.000.000	2.000.000.000	6.000.000.000	8.244.605.658	2.244.605.658	
	da riportare .....	44.353.305.683.000	6.547.071.644.000	50.899.377.327.000	50.730.101.309.913	169.276.017.087	

(8) Vedi allegato "B" per l'analisi dei provvedimenti di cassa

XIV LEGISLATURA - DISEGNI DI LEGGE E RELAZIONI - DOCUMENTI

GESTIONE DEI RESIDUI ATTIVI			GESTIONE DI CASSA				TOTALE DEI RESIDUI ATTIVI AL TERMINE DELL'ESERCIZIO	NUMERO CAPITOLO
RESIDUI ALL' INIZIO ESERCIZIO	VARIAZIONI	TOTALI	PREVISIONI DEFINITIVE	RISCOSSIONI	DIFFERENZE RISPETTO ALLE PREVISIONI DEFINITIVE			
8.815.513.306.149	0	8.815.513.306.149	48.673.943.298.000	50.146.887.813.999	1.472.943.515.555	8.159.809.879.338		
168.670	0	168.670	169.000	168.670	330	30.456.240	2 03 45	
30.891.420.600	0	30.891.420.600	30.891.421.000	30.891.420.600	400	36.498.182.633	2 03 46	
0	0	0	285.000.000.000	285.000.000.000	0	0	2 03 47	
32.928.729	0	32.928.729	20.352.000	20.352.000	0	12.576.729	2 03 48	
10.939.214.000	0	10.939.214.000	103.300.000.000	103.300.000.000	0	42.784.892.638	2 03 49	
0	0	0	774.000.000.000	774.000.000.000	0	0	2 03 50	
22.264.546.639	0	22.264.546.639	12.998.354.000	12.998.354.378	378	17.510.797.919	2 03 51	
8.879.641.584.787	0	8.879.641.584.787	49.880.152.594.000	51.353.096.109.203	1.472.943.515.203	8.256.646.785.497		

XIV LEGISLATURA - DISEGNI DI LEGGE E RELAZIONI - DOCUMENTI

NUMERO	DENOMINAZIONE	GESTIONI E DI				SOMME		DIFFERENZE RISPETTO ALLE PREVISIONI DEFINITIVE
		PREVISIONI		DEFINITIVE	ACCENTRE			
		INIZIALI	VARIANZI					
# 2 03 53	riporto .....	44.352.305.683.000	6.547.071.644.000	50.899.377.377.000	50.730.101.309.913	-	169.276.017.087	
# 2 03 54	Rimborso dallo Stato degli oneri derivanti dal contributo e degli sgravi contributivi a favore delle imprese di cui all'art. 1 n. 4, c. 17 e 21, della L. n. 449/1997 e allo art. 3, c. 5, della L. n. 448/1998 .....	0	0	0	4.712.476.395		4.712.476.395	
# 2 03 55	Contributo dello Stato a copertura degli oneri di cui all'art. 2, comma 5, del D.L. n. 198/1993 convertito nella Legge n. 292/1993 .....	1.431.000.000.000	37.000.000.000	1.394.000.000.000	1.664.971.281.675		270.971.281.675	
# 2 03 56	Contributi dello Stato a copertura degli oneri per trattamenti di integrazione salariale straordinaria a favore dei lavoratori delle imprese assoggettate ad amministrazione straordinaria - Art. 5, c. 1, della L. 274/98 .....	200.000.000.000	0	200.000.000.000	200.000.000.000		0	
# 2 03 57	Rimborso dello Stato per la copertura degli oneri derivanti dal pensionamento anticipato dei dipendenti dalle aziende dei bacini idroelettrici - Art. 13, comma 2°, della Legge n. 221/1990 .....	0	0	0	20.000.000.000		20.000.000.000	
# 2 03 58	Contributo dello Stato a copertura degli oneri derivanti dai trattamenti pensionistici a favore delle catetiche - art. 5, comma 1°, della Legge n. 349/1990 .....	0	0	0	0		0	
# 2 03 59	Contributo dello Stato per la copertura del maggiorato pensionistico di cui agli artt. 1, 2 e 3 bis del D.L. n. 409/1992 convertito nella Legge n. 59/1991 .....	13.000.000.000	0	12.000.000.000	12.000.000.000		0	
# 2 03 60	Contributo dello Stato a copertura degli oneri derivanti dai sussidi di disoccupazione, dalle integrazioni salariali straordinarie, dalla proroga dei trattamenti di mobilità e di disoccupazione ordinaria e di disoccupazione speciale per l'edilizia ai sensi del D.L. n. 510/1996 convertito nella Legge n. 608/1996 (All. A) .....	4.063.000.000.000	0	4.063.000.000.000	4.063.000.000.000		0	
	da riportare .....	199.500.000.000	434.133.485.000	623.633.485.000	716.819.173.001		92.985.686.001	
		50.251.602.683.000	6.934.405.129.000	57.192.210.812.000	57.411.604.240.984		219.393.428.984	

(1) Vedi allegato "B" per l'analisi dei movimenti di cassa

XIV LEGISLATURA - DISEGNI DI LEGGE E RELAZIONI - DOCUMENTI

GESTIONE DEI RESIDUI ATTIVI		GESTIONE DI CASSA				TOTALE DEI RESIDUI ATTIVI AL TERMINE DELL'ESERCIZIO	NUMERO CAPITOLO
RESIDUI ALL' INIZIO ESERCIZIO	VARIAZIONI	TOTALI	PREVISIONI DEFINITIVE	RISCOSSIONI	DIFFERENZE RISPETTO ALLE PREVISIONI DEFINITIVE		
8.879.641.584.787	0	8.879.641.584.787	49.880.152.594.000	51.353.096.109.203	1.472.943.515.203	8.256.646.785.497	
181.810.840.858	0	181.810.840.858	181.810.841.000	181.810.840.858	142	4.712.476.395	2 03 53
1.390.694.072.812	0	1.390.694.072.812	1.294.000.000.000	908.204.345.450	387.795.654.550	2.147.461.009.037	2 03 54
0	0	0	200.000.000.000	200.000.000.000	0	0	2 03 55
0	0	0	0	20.000.000.000	20.000.000.000	0	2 03 56
109.787.762	0	109.787.762	109.788.000	109.787.762	238	0	2 03 57
0	0	0	12.000.000.000	12.000.000.000	0	0	2 03 58
0	0	0	4.063.000.000.000	4.063.000.000.000	0	0	2 03 59
1.472.649.329.643	0	1.472.649.329.643	651.704.639.000	1.460.743.238.924	809.038.599.924	728.725.263.720	2 03 60
11.924.905.615.862	0	11.924.905.615.862	56.284.777.862.000	58.198.964.322.197	1.914.186.460.197	11.137.545.334.649	



XIV LEGISLATURA - DISEGNI DI LEGGE E RELAZIONI - DOCUMENTI

C A P I T O L O	DENOMINAZIONE	G E S T I O N E D I				C O M P E T E N Z A	
		P R E V I S I O N I		D I F F E R E N Z E R I S P E T T O A L L E P R E V I S I O N I D E F I N I T I V E	S O M M E A C C E S S E	D I F F E R E N Z E R I S P E T T O A L L E P R E V I S I O N I D E F I N I T I V E	
		INITIALI	VARIANZI				
# 2 03 61	riporto .....	50.257.805.683.000	6.934.405.129.000	57.192.210.812.000	57.411.604.240.984	219.393.428.984	
# 2 03 62	Contributi e rimborsi dello Stato da parte a carico del Fondo per l'occupazione di cui all'art. 1 del D.L. n. 148/1993 convertito nella Legge n. 236/1993 (All. A) .....	377.254.000.000	916.898.000.000	1.294.152.000.000	1.434.935.147.502	140.783.147.502	
# 2 03 63	Rimborso dello Stato per le retribuzioni ai volontari del Corpo nazionale del soccorso alpino e speleologico del Club alpino e speleologico del Club Alpino Italiano - Art. 1, comma 4, Legge n. 162/1992 .....	100.000.000	30.000.000	70.000.000	109.516.722	39.516.722	
# 2 03 64	Contributi e rimborsi dello Stato a copertura degli oneri derivanti da provvidenze varie concesse a seguito di eventi calamitosi(All.A) .....	100.000.000.000	7.002.000.000	107.002.000.000	113.290.987.319	6.288.987.319	
# 2 03 65	Contributi dello Stato a copertura degli oneri derivanti dalle indennità di integrazione salariale ordinaria e straordinaria, dai trattamenti ordinari e speciali di disoccupazione D.L. n. 78/1998 convertito nella Legge n. 176/1998 (All. A) .....	3.000.000.000	4.800.000.000	7.800.000.000	7.800.000.000	0	
# 2 03 66	Contributo dello Stato per la copertura prograssiva degli oneri derivanti dalle agevolazioni contributive e dai pensionamenti anticipati ai sensi dell'art. 37, comma 5°, della Legge n. 88/1989 .....	4.995.000.000.000	0	4.995.000.000.000	4.995.000.000.000	0	
# 2 03 67	Rimborso dello Stato per sgravi di oneri contributivi nel Mezzogiorno a favore della artigiana pubblica - Art. 2 della Legge n. 426/91 .....	0	0	0	77.873.000	77.873.000	
# 2 03 68	Rimborso dello Stato per sgravi di oneri contributivi nel Mezzogiorno ad intervento del Fondo di occupazionali di cui all'art. 1, comma 2, del D.L. n. 71/83 convertito nella Legge n. 151/93 e successive proroghe e all'art. 2 del D.L. 5 agosto 1994 e successive disposizioni modificative ed integrative .....	0	700.000.000	700.000.000	1.009.040.787	309.040.787	
# 2 03 69	Contributo dello Stato a copertura degli oneri per integrazione salariale straordinaria ed indennità di mobilità di cui all'art. 2 della L. 109/1996 - Art. 4 della L. 109/1996 .....	10.000.000.000	0	10.000.000.000	10.000.000.000	0	
	da riportare .....	55.743.059.483.000	7.861.375.129.000	63.606.934.812.000	63.973.826.806.314	366.891.994.314	

(1) Vedi allegato "B" per l'analisi dei movimenti di cassa

## XIV LEGISLATURA — DISEGNI DI LEGGE E RELAZIONI — DOCUMENTI

GESTIONE DEI RESIDUI ATTIVI		GESTIONE DI CASSA				TOTALE DEI RESIDUI ATTIVI AL TERMINE DELL'ESERCIZIO	NUMERO CAPITULO
RESIDUI ALL'INIZIO ESERCIZIO	VARIAZIONI	TOTALI	PREVISIONI DEFINITIVE	RISCOSSIONI	DIFFERENZE RISPETTO ALLE PREVISIONI DEFINITIVE		
11.924.905.615.862	0	11.924.905.615.862	56.784.777.862.000	58.198.964.322.197	1.914.186.460.197	11.137.545.534.649	2 03 61
341.854.140.114	0	341.854.140.114	155.267.222.000	157.525.135.475	2.257.913.475	1.619.264.152.141	2 03 61
222.934.662	0	222.934.662	72.850.000	222.934.662	150.084.662	109.516.722	2 03 62
90.400.126.554	0	90.400.126.554	100.000.000.000	105.124.151.585	5.124.151.585	98.566.962.288	2 03 63
49.181.250.000	0	49.181.250.000	56.981.250.000	56.981.250.000	0	0	2 03 64
0	0	0	4.995.000.000.000	4.995.000.000.000	0	0	2 03 65
10.194.237.004	0	10.194.237.004	3.016.576.000	0	3.016.576.000	10.272.110.004	2 03 66
139.974.643.038	0	139.974.643.038	126.168.736.000	126.168.736.442	442	14.814.947.383	2 03 67
0	0	0	10.000.000.000	10.000.000.000	0	0	2 03 68
12.556.732.947.234	0	12.556.732.947.234	61.731.284.496.000	63.649.986.530.361	1.918.702.034.361	12.880.573.223.187	

XIV LEGISLATURA - DISEGNI DI LEGGE E RELAZIONI - DOCUMENTI

C A P I T O L O	DENOMINAZIONE	G E S T I O N E D I				C O M P E T E N Z A	
		P R E V I S I O N I		D I F F E R E N Z E R I S P E T T O A L L E P R E V I S I O N I D E F I N I T I V E	S O M M E A C C O R S E	D I F F E R E N Z E R I S P E T T O A L L E P R E V I S I O N I D E F I N I T I V E	
		I N I Z I A L I	V A R I A Z I O N I				
§ 2 03 70	riporto .....	55.743.159.683.000	7.863.775.129.000	63.606.934.812.000	63.973.826.806.314	366.891.994.314	0
§ 2 03 71	Contributo dello Stato a copertura delle somme "una tantum" e degli oneri per pensionamenti anticipati di cui all'art. 2 del D.L. 120/1989 convertito nella Legge n. 181/1989 - Art. 2, comma 18, del D.L. 120/1989 .....	650.000.000.000	0	650.000.000.000	650.000.000.000	0	0
§ 2 03 72	Rimborso dello Stato a copertura degli oneri derivanti per prestazioni (pensioni, assegni di inabilità) a favore degli invalidi civili di cui all'art. 130 del Decreto legislativo n. 112/98 .....	109.988.000.000	3.944.000.000	113.932.000.000	49.184.059.905	64.747.940.095	-
§ 2 03 73	Contributo dello Stato a copertura degli oneri per rate di pensionamento anticipato di cui all'art. 9, comma 10 bis, della Legge n. 26/1987 - art. 1, comma 1 bis, del D.L. n. 4/1989 convertito nella Legge n. 83/1989 .....	16.814.678.362.000	- 129.065.414.000	16.685.612.948.000	17.270.831.854.963	585.218.906.963	0
§ 2 03 75	Rimborso dello Stato per gli oneri derivanti dal riconoscimento della maggiore anzianità contributiva e della rata di pensionamento anticipato ai lavoratori del Gruppo Finmare ai sensi dell'art. 9, comma otto, del D.L. n. 77/1989 convertito nella Legge n. 160/1989 e successive proroghe .....	11.355.000.000	- 1.530.000.000	9.825.000.000	8.739.959.155	1.085.041.845	-
§ 2 03 76	Contributo dello Stato a copertura degli oneri per pensioni erogate dalla Gestione dei coltivatori diretti, mezzadri e coloni e della relativa spesa di amministrazione di cui all'art. 37, c. 6, della Legge n. 88/1989 .....	3.410.000.000.000	0	3.410.000.000.000	3.410.000.000.000	0	0
§ 2 03 77	Contributo dello Stato a copertura degli oneri derivanti dalla riduzione del minimale contributivo di cui all'art. 1, comma 2, e all'art. 9 del D.L. n. 338/1989 convertito nella Legge n. 389/1989 .....	360.000.000.000	0	360.000.000.000	366.000.000.000	6.000.000.000	0
	da riportare .....	77.079.191.045.000	7.737.133.715.000	84.816.304.760.000	85.723.582.679.337	886.277.919.337	0

(\*) Vedi allegato "B" per l'analisi dei movimenti di cassa

## XIV LEGISLATURA — DISEGNI DI LEGGE E RELAZIONI — DOCUMENTI

GESTIONE DEI RESIDUI ATTIVI		GESTIONE DI CASSA				TOTALE DEI RESIDUI ATTIVI AL TERMINE DELL'ESERCIZIO	NUMERO CAPITOLO
RESIDUI ALL'INIZIO ESERCIZIO	VARIAZIONI	TOTALI	PREVISIONI DEFINITIVE	RISCOSSIONI	DIFFERENZE RISPETTO ALLE PREVISIONI DEFINITIVE		
12.556.732.947.234	0	12.556.732.947.234	61.731.284.496.000	63.649.986.530.361	1.918.702.034.361	12.880.573.223.187	0 2 03 70
562.064.483.856	0	562.064.483.856	199.721.753.000	413.554.686.556	213.832.933.556	197.693.857.206	2 03 71
0	0	0	16.401.000.000.000	16.401.000.000.000	0	869.831.854.963	2 03 72
16.764.750	0	16.764.750	0	0	0	16.764.750	2 03 73
50.908.784.447	0	50.908.784.447	11.586.989.000	17.117.792.910	5.330.803.910	42.530.949.692	2 03 75
0	0	0	3.410.000.000.000	3.410.000.000.000	0	0	2 03 76
0	0	0	360.000.000.000	360.000.000.000	0	0	2 03 77
13.169.722.980.287	0	13.169.722.980.287	82.763.593.238.000	84.901.659.009.877	2.138.065.771.827	13.990.646.649.797	

XIV LEGISLATURA — DISEGNI DI LEGGE E RELAZIONI — DOCUMENTI

C A P I T O L O	D E N O M I N A Z I O N E	G E S T I O N E D I				C O M P E T E N Z A	
		P R E V I S I O N I		V A R I A Z I O N I	D E F I N I T I V E	S O M M E	D I F F E R E N Z E R I S C O S T O A L L E P R E V I S I O N I D E F I N I T I V E
		I N I Z I A L I	V A R I A Z I O N I				
	riporto .....	77.099.181.045.000	7.737.123.719.000	808.164.000	84.836.304.760.000	85.722.582.679.337	886.277.919.337
2 03 79	Contributo dello Stato a copertura di maggiori oneri dell'assegno per il nucleo familiare di cui all'art. 3, c. 3, Legge n. 550/1995 e successive disposizioni .....	3.231.000.000.000	0	0	3.231.000.000.000	3.231.000.000.000	0
2 03 80	Rimborso da parte dello Stato del disavanzo di gestione della Gestione speciale per i trattamenti pensionistici già erogati dal soppresso Fondo previdenziale ed assistenziale degli spedizionieri doganali - art. 3, c. 3 della Legge n. 230/97 .....	41.232.004.000	808.164.000	-	42.040.168.000	41.129.262.620	910.905.380
2 03 81	Rimborso da parte dello Stato degli sgravi contributivi in agricoltura di cui all'art. 14 della Legge n. 64/1986 - Art. 19, comma 5, del decreto legislativo n. 96/1993 .....	100.000.000.000	-	30.368.000.000	69.632.000.000	79.652.793.571	10.020.793.571
2 03 82	Contributi dello Stato a copertura degli oneri derivanti dai trattamenti pensionistici di anzianità, dai trattamenti di mobilità e dalla riduzione di entrate contributive al sensi del D.L. n. 318/1996 convertito nella Legge n. 402/1996 (All. A) .....	86.000.000.000	0	0	86.000.000.000	86.000.000.000	0
2 03 83	Contributo dello Stato a copertura degli oneri derivanti dalla perequazione automatica delle pensioni, dalle agevolazioni contributive ai datori di lavoro agricolo e dalle modifiche dei requisiti reddituali per l'ingresso al trattamento minimo di cui all'art. 11, commi 1, 2 e 3 della Legge n. 30/1993 (All. A) .....	1.020.000.000.000	-	10.583.000.000	1.019.417.000.000	1.019.417.000.000	0
2 03 86	Contributo dello Stato a copertura degli oneri derivanti dalla riapertura del termine per la regolarizzazione delle posizioni assicurative dei lavoratori dipendenti licenziati per motivi politici, religiosi o sindacali - Art. 7 della L. 172/1999 .....	0	0	0	0	5.200.000.000	5.200.000.000
	da riportare .....	81.547.413.049.000	7.636.960.879.000	-	89.184.373.928.000	90.184.981.735.528	900.587.807.528

(8) Vedi allegato "g" per l'analisi dei movimenti di cassa

## XIV LEGISLATURA - DISEGNI DI LEGGE E RELAZIONI - DOCUMENTI

GESTIONE DEI RESIDUI ATTIVI			GESTIONE DI CASSA				NUMERO CAPITULO
RESIDUI ALL' INIZIO ESERCIZIO	VARIATIONI	TOTALI	PROVISIONI DEFINITIVE	RISCOSSIONI	DIFERENZE RISPETTO ALLE PREVISIONI DEFINITIVE	TOTALE DEI RESIDUI ATTIVI AL TERMINE DELL' ESERCIZIO	
13.169.722.980.287	0	13.169.722.980.287	82.763.593.238.000	84.901.659.009.827	2.138.065.771.827	13.990.646.649.797	0 2 03 79
0	0	0	3.231.000.000.000	3.231.000.000.000	0	0	0 2 03 79
38.398.296.917	0	38.398.296.917	38.398.297.000	38.398.296.917	83	41.129.262.620	2 03 80
888.455.752.339	0	888.455.752.339	350.000.000.000	348.398.699.724	1.601.100.276	619.709.646.186	2 03 81
5.560.482.856	0	5.560.482.856	91.560.483.000	91.560.482.856	144	0	2 03 82
1.028.201.608.120	0	1.028.201.608.120	1.149.417.000.000	1.391.584.280.910	242.167.280.910	656.034.327.210	2 03 83
0	0	0	0	5.200.000.000	5.200.000.000	0	2 03 86
15.130.339.120.519	0	15.130.339.120.519	87.623.969.018.000	90.007.800.970.234	2.383.831.932.234	15.307.519.685.813	

XIV LEGISLATURA — DISEGNI DI LEGGE E RELAZIONI — DOCUMENTI

NUMERO	DENOMINAZIONE	GESTIONI ESISTENTI				SOMME		DIFFERENZA RISPETTO ALLE PREVISIONI DEFINITIVE
		PREVISIONI		DEFINITIVE	ACCORSE			
		INITIALI	VARIANZE					
	riporto .....	81.587.413.049.000	7.696.980.879.000	89.284.393.928.000	90.184.981.735.528	900.587.807.528		
2 03 89	Contributi dello Stato a copertura degli oneri dai trattamenti di integrazione salariale straordinaria e dalle agevolazioni contributive di cui all'art. 9, c. 2 e 4, e all'art. 25, c. 9, della L. 223/1991 in relazione al nuovo ordinamento dei concorsi agrari - Artt. 5 e 10 della L. 410/1999 (All. A) .....	0	0	0	11.000.000.000	11.000.000.000		
2 03 90	Contributi dello Stato a copertura degli oneri di cui al D.L. n. 299/1994 convertito nella Legge n. 451/1994 (All. A) .....	963.300.000.000	0	963.300.000.000	963.300.000.000	0		
2 03 92	Rimborso da parte degli Stati degli oneri derivanti dagli agrari contributivi a favore degli artigiani e degli esercenti attività commerciali di cui all'art. 3, c. 9, della Legge n. 448/1998 .....	228.177.000.000	- 105.977.000.000	122.200.000.000	278.844.180.054	156.644.180.054		
2 03 95	Contributo dello Stato a favore della "Costituzione degli interventi assistenziali e di sostegno alle gestioni previdenziali" per la integrale copertura degli oneri di cui all'art. 37 della Legge n. 501/1997 .....	7.167.822.512.000	1.004.220.789.000	8.172.049.301.000	9.076.966.751.071	904.917.450.071		
2 03 97	Rimborso dello Stato a copertura degli oneri derivanti dal pensionamento anticipato dei lavoratori dipendenti dalle imprese del gruppo Alitalia - Art. 1, c. 3, del D.L. n. 546/1996 convertito nella Legge n. 640/1996 .....	14.803.000.000	2.975.000.000	17.778.000.000	18.901.781.326	1.123.781.326		
2 03 99	Contributi dello Stato già a copertura degli oneri per trattamenti di famiglia riassegnati per la copertura degli oneri derivanti dalla indennità di mobilità e dalle agevolazioni contributive (All. A) .....	1.361.380.000.000	0	1.361.380.000.000	1.361.380.000.000	0		
	Totale A .....	91.322.922.561.000	8.598.199.659.000	99.921.101.229.000	101.909.374.447.981	1.988.273.218.981		

(\*) Vedi allegato "B" per l'analisi dei movimenti di cassa

## XIV LEGISLATURA — DISEGNI DI LEGGE E RELAZIONI — DOCUMENTI

GESTIONE DEI RESIDUI ATTIVI		GESTIONE DI CASSA				TOTALE DEI RESIDUI ATTIVI AL TERMINE DELL'ESERCIZIO	NUMERO CAPITOLO
RESIDUI ALL'INIZIO ESERCIZIO	VARIAZIONI	TOTALI	PREVISIONI DEFINITIVE	RISCOSSIONI	DIFERENZE RISPETTO ALLE PREVISIONI DEFINITIVE		
15.130.339.120.519	0	15.130.339.120.519	87.623.969.018.000	90.007.800.970.234	2.383.831.952.234	15.307.519.885.813	
0	0	0	0	11.000.000.000	11.000.000.000	0	2 03 88
0	0	0	0	14.000.000.000	14.000.000.000	0	2 03 89
0	0	0	963.300.000.000	963.300.000.000	0	0	2 03 90
41.901.771.501	0	41.901.771.501	32.000.000.000	32.000.000.000	0	288.745.951.555	2 03 92
2.721.893.981.007	0	2.721.893.981.007	7.286.124.544.000	7.286.124.544.064	64	4.512.736.188.014	2 03 95
20.913.421.896	0	20.913.421.896	20.913.422.000	20.913.421.896	-	18.901.781.328	2 03 97
0	0	0	1.361.380.000.000	1.361.380.000.000	0	0	2 03 99
17.915.048.294.923	0	17.915.048.294.923	97.287.686.984.000	99.696.518.936.194	2.408.831.952.194	20.127.903.806.710	



XIV LEGISLATURA — DISEGNI DI LEGGE E REAZIONI — DOCUMENTI

NUMERO	C A P I T O L O DENOMINAZIONE	G E S T I O N E D I				C O M P E T E N S A	
		P R E V I S I O N I		D E F I N I T I V E	S O M M E A C C O R D E	D I F F E R E N Z E R I S P E T T O A L L E P R E V I S I O N I D E F I N I T I V E	
		I N I Z I A L I	V A R I A Z I O N I				
2 03 94	C) Trasferimenti da gestioni fuori bilancio Rimborsato da parte del Fondo di rotazione ex art. 25 Legge n. 845/1978 degli oneri per la concessione del trattamento sostitutivo della retribuzione (e connessi assegni per il nu- cleo familiare e contribuzione figurativa) agli operai agricoli a tempo indeterminato sospesi dal lavoro a seguito di provvedimenti contro la diffusione della malattia epizooti- che già a carico della gestione per il fi- nanziamento integrativo dei progetti speciali ex art. 26 Legge n. 845/1978 ai sensi dello art. 9, comma 4, della Legge n. 318/1988 ....	0	181.000.000	181.000.000	297.402.010	116.402.010	
	Totale C .....	0	181.000.000	181.000.000	297.402.010	116.402.010	
	Totale categoria 03 .....	91.372.901.561.000	8.598.380.668.000	99.921.282.229.000	101.909.671.849.991	1.988.389.620.991	

(8) Vedi allegato "B" per l'analisi dei movimenti di cassa

XIV LEGISLATURA — DISEGNI DI LEGGE E RELAZIONI — DOCUMENTI

GESTIONE DEI RESIDUI ATTIVI			GESTIONE DI CASSA				TOTALE DEI RESIDUI ATTIVI AL TERMINE DELL'ESERCIZIO	NUMERO CAPITOLO
RESIDUI ALL' INIZIO ESERCIZIO	VARIAZIONI	TOTALI	PREVISIONI DEFINITIVE	RISCOSSIONI	DIFERENZE RISPETTO ALLE PREVISIONI DEFINITIVE			
136.447.143	0	136.447.143	0	136.447.143	136.447.143	297.402.010	2 03 94	
136.447.143	0	136.447.143	0	136.447.143	136.447.143	297.402.010		
17.915.184.742.066	0	17.915.184.742.066	97.287.686.984.000	99.696.655.383.337	2.408.968.399.337	20.128.201.208.720		

XIV LEGISLATURA - DISEGNI DI LEGGE E RELAZIONI - DOCUMENTI

NUMERO	DENOMINAZIONE	GESTIONE DI				COMPETENZA	
		PREVISIONI		DIFFERENZE RISPETTO ALLE PREVISIONI DEFINITIVE	SOMME ACCORSE		
		INITIALI	VARIAZIONI				DEFINITIVE
	Categoria 4 - Trasferimenti da parte delle Regioni						
2 04 01	Contributi delle Regioni per la copertura assicurativa degli apprendisti artigiani occupati nei territori delle Regioni a statuto ordinario - art. 16 Legge n. 845/1978 .....	140.807.000.000	11.263.047.000	152.070.047.000	152.070.046.943	-	57
2 04 02	Rimborso da parte delle Regioni delle spese per l'assistenza integrativa e per la chemio-profilassi antitubercolare art. 52 L. 813/78.	0	0	0	0	0	0
2 04 03	Rimborso da parte delle Regioni delle spese per la prevenzione e cura dell'invalidità - art. 52 Legge n. 813/1978 .....	0	0	0	0	0	0
2 04 04	Rimborso da parte della Regione Friuli - Venezia Giulia degli sopravi contributivi 504 ex art. 2 Legge n. 546/1977 a favore delle aziende con sede nei comuni della Regione stessa colpiti dal terremoto del Maggio e Settembre 1976, art. n. 14 Legge n. 828/1982	0	0	0	0	0	0
2 04 05	Contributi volontari versati per conto degli assicurati della Regione Sicilia ai sensi dell'art. 6 Legge Regionale 6 giugno 1975 n. 42 e successive modificazioni e integrazioni .....	0	0	0	9.896.417.754	9.896.417.754	
2 04 06	Trasferimenti da parte delle Regioni a copertura del sussidio di disoccupazione per i lavoratori socialmente utili di cui all'art. 2, c. 3, del D.L. n. 510/1964 .....	0	191.863.000.000	191.863.000.000	189.679.878.130	-	2.183.121.870
2 04 07	Rimborso da parte delle Regioni Umbria e Marche degli oneri per sgravi di contributi previdenziali a favore delle aziende operanti nei comuni colpiti dal sisma del settembre 97 - Art. 13, c. 6-ter, del D.L. n. 6/98 convertito nella Legge n. 61/98 .....	33.600.000.000	-	33.600.000.000	137.017.030	0	137.017.000
2 04 08	Rimborso da parte della regione Sicilia delle indennità concesse con i piani di inserimento professionale ai sensi dell'art. 19 della L. regionale 30/97 e dell'art. 81, c. 8, L. 448/98	0	8.100.000.000	8.100.000.000	15.043.283.384		6.943.283.384
	da riportare .....	176.407.000.000	177.826.047.000	352.033.047.000	366.826.043.211		14.793.596.211

(8) Vedi allegato "B" per l'analisi dei movimenti di cassa

## XIV LEGISLATURA - DISEGNI DI LEGGE E RELAZIONI - DOCUMENTI

GESTIONE DEI RESIDUI ATTIVI			GESTIONE DI CASSA				TOTALE DEI RESIDUI ATTIVI AL TERMINE DELL'ESERCIZIO	NUMERO CAPITOLO
RESIDUI ALL' INIZIO ESERCIZIO	VARIAZIONI	TOTALI	PREVISIONI DEFINITIVE	RISCOSSIONI	DIFFERENZE RISPETTO ALLE PREVISIONI DEFINITIVE			
225.914.748.489	0	225.914.748.489	0	10.789.716.036	10.789.716.036	367.195.079.396	2 04 01	
67.601.298	0	67.601.298	0	0	0	67.601.298	2 04 02	
2.437.213.159	0	2.437.213.159	0	0	0	2.437.213.159	2 04 03	
323.776.045	0	323.776.045	0	0	0	323.776.045	2 04 04	
0	0	0	0	9.896.417.754	9.896.417.754	0	2 04 05	
113.229.231.926	0	113.229.231.926	191.863.000.000	189.679.878.130	2.183.121.870	113.229.231.926	2 04 06	
846.076.000	0	846.076.000	0	20.671.000	20.671.000	962.422.000	2 04 07	
8.013.752.000	0	8.013.752.000	0	0	0	23.057.035.384	2 04 08	
350.832.398.917	0	350.832.398.917	191.863.000.000	210.386.682.920	18.523.682.920	507.272.359.208		

XIV LEGISLATURA - DISEGNI DI LEGGE E RELAZIONI - DOCUMENTI

NUMERO	DENOMINAZIONE	GESTIONE DI				SOMME		DIFFERENZE RISPETTO ALLE PREVISIONI DEFINITIVE
		PREVISIONI		DEFINITIVE	ACCORDI	0	8.000.000.000	
		INIZIALI	VARIAZIONI					
2 04 09	riporto .....	174.407.000.000	177.626.047.000	352.033.047.000	366.826.643.211	14.793.596.211		
	Rimborso da parte delle Regioni Umbria e Marche degli oneri per la copertura figurativa dei periodi di godimento dell'indennità a favore dei lavoratori dei Comuni colpiti dal sisma del settembre 1997 - Art. 3, comma 3-quadro, del D.L. 132/99 convertito nella L. 226/99 .....	0	8.000.000.000	8.000.000.000	0	8.000.000.000		
	Totale categoria 04 .....	174.407.000.000	185.626.047.000	360.033.047.000	366.826.643.211	6.793.596.211		

(1) Vedi allegato "F" per l'analisi dei movimenti di cassa

XIV LEGISLATURA — DISEGNI DI LEGGE E RELAZIONI — DOCUMENTI

GESTIONE DEI RESIDUI ATTIVI		GESTIONE DI CASSA				TOTALE DEI RESIDUI ATTIVI AL TERMINE DELL'ESERCIZIO	NUMERO CAPITOLO
RESIDUI ALL'INIZIO ESERCIZIO	VARIANZI	TOTALI	PREVISIONI DEFINITIVE	RISORSE	DIFFERENCE RISpetto ALLE PREVISIONI DEFINITIVE		
350.832.398.917	0	350.832.398.917	191.863.000.000	210.386.682.920	18.523.682.920	507.272.359.208	
0	0	0	0	0	0	0	2 04 09
350.832.398.917	0	350.832.398.917	191.863.000.000	210.386.682.920	18.523.682.920	507.272.359.208	

XIV LEGISLATURA — DISEGNI DI LEGGE E RELAZIONI — DOCUMENTI

NUMERO	DENOMINAZIONE	GESTIONE DI				COMPETENZA	
		PREVISIONI		DEFINITIVE	SOMME ACCORDATE	DIFFERENZE RISPETTO ALLE PREVISIONI DEFINITIVE	
		INIZIALI	VARIAMENTI				
2 05 01	Categoria 5* - Trasferimenti da parte dei Comuni e delle Province Trasferimenti da parte dei Comuni a copertura del sussidio di disoccupazione per lavori socialmente utili di cui all'art. 1, c. 3, del D.L. n. 510/1996 convertito nella L. 608/1996	0	26.650.000.000	26.650.000.000	22.179.416.254	4.470.583.746	
2 05 02	Trasferimenti da parte delle Province a copertura del sussidio di disoccupazione per lavori socialmente utili di cui all'art. 1, c. 3, del D.L. n. 510/1996 convertito nella Legge n. 608/1996 .....	0	467.000.000	467.000.000	511.590.000	44.590.000	
	Totale categoria 05 .....	0	27.117.000.000	27.117.000.000	22.691.006.254	4.425.993.746	

(1) Vedi allegato "B" per l'analisi dei movimenti di cassa

XIV LEGISLATURA DISEGNI DI LEGGE E RELAZIONI — DOCUMENTI

GESTIONE DEI RESIDUI ATTIVI			GESTIONE DI CASSA				TOTALE DEI RESIDUI ATTIVI AL TERMINE DELL'ESERCIZIO	NUMERO CAPITOLI
RESIDUI ALL' INIZIO ESERCIZIO	VARIAZIONI	TOTALI	PREVISIONI DEFINITIVE	RISCOSSIONI	DIFERENZE RISPETTO ALLE PREVISIONI DEFINITIVE			
0	0	0	26.650.000.000	22.179.416.254	4.470.583.746	0	2 05 01	
0	0	0	467.000.000	511.590.000	44.590.000	0	2 05 02	
0	0	0	27.117.000.000	22.691.006.254	4.425.993.746	0		



XIV LEGISLATURA — DISEGNI DI LEGGE E RELAZIONI — DOCUMENTI

NUMERO	DENOMINAZIONE	GESTIONE DI				COMPETENZA	
		PREVISIONI		DEFINITIVE	SOMME ACCORDATE	DIFFERENZA RISERVA ALLE PREVISIONI DEFINITIVE	
		INITIALI	VARIANZI				
2 06 01	Categoria 6 <sup>a</sup> - Trasferimenti da parte di altri Enti del settore pubblico	200.200.000.000	72.350.000.000	272.550.000.000	380.782.754.005	108.232.754.005	
2 06 03	Valori trasferiti da altri Enti di previdenza per la copertura di periodi assicurativi ....	339.166.200.000	1.262.480.000	340.428.680.000	357.329.868.144	16.901.208.144	
2 06 04	Valori capitali per la copertura dei trattamenti pensionistici già erogati dai fondi integrativi di previdenza esistenti presso gli Enti disciolti .....						
2 06 04	Rimborso da parte delle Unità Smitaris locali delle spese per la prevenzione e cura dell'invalidità (quota relativa alle prestazioni terapeutiche fruite dai beneficiari presso gli stabilimenti tecnici in gestione diretta) e commesse quote di spese generali .....	0	0	0	0	0	
2 06 05	Contributo di solidarietà a carico di altri Enti ai sensi dell'art. 29 della L. n.41/1986	60.000.000.000	10.000.000.000	50.000.000.000	69.939.208.398	19.939.208.398	
2 06 07	Rimborso del fondo gestione istituti contrattuali lavoratori portuali per gli oneri derivanti dai trattamenti di integrazione salariale e dai pensionamenti anticipati a favore dei lavoratori dei porti - art. 4, comma 7, Legge n. 58/1990 .....	32.653.000.000	20.028.000.000	12.625.000.000	12.677.399.473	52.399.473	
2 06 09	Rimborso del Fondo Gestione Istituti contrattuali lavoratori portuali per gli oneri derivanti dai pensionamenti anticipati, dai trattamenti di integrazione salariale di cui all'art. 24, comma 4, Legge n. 84/1994 - art. 1, commi 10 e 14, del D.L. n. 535/1995 convertito nella Legge n. 647/1996 .....	127.335.920.000	17.340.000.000	109.998.000.000	112.676.645.105	2.678.645.105	
2 06 11	Valori trasferiti al Fondo di previdenza per il personale a supporto d'impiego da parte di altri Fondi di previdenza per la copertura di periodi assicurativi .....	0	0	0	0	0	
2 06 12	Trasferimenti da parte di altri Enti pubblici a copertura del sussidio di disoccupazione per lavori socialmente utili di cui all'art. 1, c. 3, del D.L. n. 510/1996 convertito nella Legge n. 608/1996 .....	0	645.000.000	645.000.000	742.254.608	97.254.608	
	da riportare .....	759.357.200.000	26.635.480.000	786.246.680.000	934.148.149.732	147.901.469.732	

(\*) Vedi allegato "B" per l'analisi dei movimenti di cassa

## XIV LEGISLATURA - DISEGNI DI LEGGE E RELAZIONI - DOCUMENTI

GESTIONE DEI RESIDUI ALL' INIZIO ESERCIZIO	GESTIONE DEI RESIDUI ATTIVI		GESTIONE DELLA CASSA			TOTALE DEI RESIDUI ATTIVI AL TERMINE DELL' ESERCIZIO	NUMERO CAPITOLO
	VALIDAZIONI	TOTALI	PREVISIONI DEFINITIVE	RISCOSSIONI	DIFFERENZE RISPETTO ALLE PREVISIONI DEFINITIVE		
34.321.594.056	0	34.321.594.056	272.550.000.000	345.966.820.236	73.416.820.236	69.137.527.825	2 06 01
2.512.302.727.045	0	2.512.302.727.045	0	0	0	2.869.632.615.189	2 06 03
21.012.203	0	21.012.203	0	0	0	21.012.203	2 06 04
265.358.785.156	0	265.358.785.156	30.000.000.000	49.025.659.631	19.025.659.631	286.272.333.923	2 06 05
582.085.035.355	0	582.085.035.355	212.000.000.000	212.000.000.000	0	382.742.434.828	2 06 07
736.964.289.275	0	736.964.289.275	0	0	0	849.640.934.380	2 06 09
34.000.000.000	0	34.000.000.000	0	0	0	34.000.000.000	2 06 11
4.165.033.443.090	0	4.165.033.443.090	515.195.000.000	607.734.734.475	92.539.734.475	4.491.446.858.348	2 06 12

XIV LEGISLATURA - DISEGNI DI LEGGE E RELAZIONI - DOCUMENTI

NUMERO	DENOMINAZIONE	GESTIONE DI				COMPENZI		DIFFERENZE RISPETTO ALLE PREVISIONI DEFINITIVE
		PREVISIONI		SOMME ACCORSE	SOMME ACCORSE	DIFFERENZE RISPETTO ALLE PREVISIONI DEFINITIVE		
		INITIALI	VARIATIONI				DEFINITIVE	
2 06 13	riparto .....	759.357.200.000	26.889.480.000	786.246.680.000	934.148.149.733	147.901.469.733		
2 06 14	Rimborso del Fondo gestione Istituti contrattuali lavoratori portuali per gli oneri derivanti dagli sgravi contributivi, dai pensionamenti anticipati e dai trattamenti straordinari di integrazione salariale - Art. 6, 6-bis, 8 e 9 del D.L. n. 457/1997 convertito nella L. n. 30/1998 .....	89.152.000.000	8.038.000.000	97.190.000.000	107.904.465.735	10.714.465.735		
2 06 80	Rimborso da parte del Fondo gestione Istituti contrattuali lavoratori portuali degli oneri oneri per sgravi contributivi ca favore delle imprese armatoriali di navi battenti bandiera italiana adibite al cabotaggio marittimo ai sensi dell'art. 9, c. 1, della L. 522/2000 .. Somme relative al finanziamento del soprasso SCMU .....	0	417.821.000.000	417.821.000.000	110.204.319.000	307.616.681.000	0	
	Totale categoria 06 .....	848.509.200.000	452.748.480.000	1.301.257.680.000	1.152.256.934.468	149.000.745.532		
	TOTALE TITOLO II .....	92.345.817.761.000	9.263.872.195.000	101.609.689.956.000	103.451.446.433.924	1.841.756.477.924		

(8) Vedi allegato "B" per l'analisi dei movimenti di cassa

## XIV LEGISLATURA — DISEGNI DI LEGGE E RELAZIONI — DOCUMENTI

GESTIONE DEI RESIDUI ATTIVI		GESTIONE DI CASSA				TOTALE DEI RESIDUI ATTIVI AL TERMINE DELL'ESERCIZIO	NUMERO CAPITULO
RESIDUI ALL' INIZIO ESERCIZIO	VARIATIONI	TOTALI	PREVISIONI DEFINITIVE	RISCOSSIONI	DIFFERENZE RISPETTO ALLE PREVISIONI DEFINITIVE		
4.165.033.443.090	0	4.165.033.443.090	515.195.000.000	607.734.734.475	92.539.734.475	4.491.446.858.348	
152.981.563.173	0	152.981.563.173	0	0	0	260.886.028.908	2 06 13
0	0	0	0	0	0	110.204.319.000	2 06 14
35.333.000.000	0	35.333.000.000	0	0	0	35.333.000.000	2 06 80
4.353.348.006.263	0	4.353.348.006.263	515.195.000.000	607.734.734.475	92.539.734.475	4.897.870.206.256	
22.619.365.147.246	0	22.619.365.147.246	98.021.861.984.000	100.537.467.806.986	2.515.605.822.986	25.333.343.774.184	

XIV LEGISLATURA - DISEGNI DI LEGGE E RELAZIONI - DOCUMENTI

NUMERO	DENOMINAZIONE	GESTIONE DI PREVISIONI				SOMME ACCORSE		DIFFERENZE RISPETTO ALLE PREVISIONI DEFINITIVE
		INITIALI		DEFINITIVE				
		INITIALI	VARIANZI	DEFINITIVE	DEFINITIVE			
	<b>TITOLO III - ALIENI ENTRATE</b>							
	Categoria 7 - Entrate derivanti dalla vendita di beni e dalla prestazione di servizi							
3 07 01	Rette e proventi per la gestione diretta degli stabilimenti termali .....	0	0	0	0	0	0	0
3 07 02	Proventi vari per la gestione diretta della Casa di riposo di Camogli .....	195.000.000	0	195.000.000	212.536.000	17.536.000		
3 07 03	Proventi derivanti dalla vendita di pubblicazioni dell'Istituto e da inserzioni pubblicitarie nelle pubblicazioni mediche .....	53.000.000	60.000.000	113.000.000	40.459.922	72.540.078		
3 07 04	Rimborsi di spese relative alla riscossione di contributi ed erogazione di prestazioni ed altri servizi svolti per conto di Enti ed Organismi vari .....	16.475.000.000	1.255.000.000	17.730.000.000	17.389.318.727	340.681.273		
3 07 05	Rette prepagate di degenza relative alla assistenza gestionale delle Case di cura dell'Istituto .....	0	0	0	0	0		
3 07 07	Rimborso spese per visite di controllo per conto dei datori di lavoro e Enti Previdenziali art.5, comma 12 e 13, D.L. n. 463/1983 convertito nella Legge n. 638/1983 .....	13.844.000.000	1.052.000.000	14.896.000.000	15.072.313.394	176.313.394		
3 07 08	Proventi derivanti dall'attività libero-professionale svolta dai medici dipendenti ai sensi dell'art. 87 del DPR n. 770/1987 .....	58.450.000	25.000.000	83.450.000	43.436.099	1.563.901		
	<b>Totale categoria 07 .....</b>	<b>10.596.000.000</b>	<b>2.383.000.000</b>	<b>12.979.000.000</b>	<b>32.758.064.142</b>	<b>220.935.358</b>		

(\*) Vedi allegato "B" per l'analisi dei movimenti di cassa

## XIV LEGISLATURA - DISEGNI DI LEGGE E RELAZIONI - DOCUMENTI

GESTIONE DEI RESIDUI ATTIVI		GESTIONE DI C.A.S.S.A.				TOTALE DEI RESIDUI ATTIVI AL TERMINE DELL'ESERCIZIO	NUMERO CAPITOLO
RESIDUI ALL'INIZIO ESERCIZIO	VARIASIONI	TOTALI	PREVISIONI DEFINITIVE	RISOSSIONI	DIFERENZE RISPETTO ALLE PREVISIONI DEFINITIVE		
334.139.599	0	334.139.599	0	0	0	334.139.599	3 07 01
0	0	0	195.000.000	212.536.000	17.536.000	0	3 07 02
0	0	0	113.000.000	40.459.922	72.540.078	0	3 07 03
47.556.505.610	0	47.556.505.610	29.386.506.000	17.389.318.727	11.997.187.773	47.556.505.610	3 07 04
2.628.460.972	0	2.628.460.972	0	2.917.500	2.917.500	2.625.543.472	3 07 05
3.834.820.710	0	3.834.820.710	14.896.000.000	14.658.188.859	237.811.141	4.268.945.245	3 07 07
5.365.816	0	5.365.816	45.000.000	42.363.626	2.636.374	6.438.289	3 07 08
54.359.292.707	0	54.359.292.707	44.635.506.000	32.345.784.634	12.289.721.366	54.771.572.215	

## XIV LEGISLATURA — DISEGNI DI LEGGE E RELAZIONI — DOCUMENTI

NUMERO	DENOMINAZIONE	G E S T I O N E D I				C O M P E T E N Z A	
		P R E V I S I O N I		D E F I N I T I V E	S O M M E	D I F F E R E N Z E R I S P E T T O A L L E P R E V I S I O N I D E F I N I T I V E	
		I N I Z I A L I	V A R I A Z I O N I				A C C R E T T I V E
	Categoria 8 <sup>a</sup> - Redditi e proventi patrimoniali						
3 08 01	Affitto di immobili .....	3.333.000	0	3.333.000	19.399.000	16.066.000	
3 08 02	Interessi su titoli a reddito fisso .....	525.000	65.000	460.000	459.999	1	
3 08 03	Dividendi ed altri proventi su titoli azionari e partecipazioni .....	966.775.000	5.679.323.000	6.646.098.000	6.646.098.303	303	
3 08 04	Interessi sui mutui e sulle annualità di Stato .....	141.248.000	448.000	140.800.000	140.262.957	537.043	
3 08 05	Interessi sulle disponibilità di conto corrente bancario e postale .....	27.000.000.000	20.640.000.000	47.640.000.000	54.179.540.375	6.539.540.275	
3 08 06	Interessi su prestiti concessi al personale dipendente ai sensi dell'art. 59 del D.P.R. n. 509 del 1979 .....	12.035.300.000	10.004.000	12.025.296.000	10.740.401.818	1.284.894.182	
3 08 07	Interessi sui mutui ipotecari concessi ai dipendenti iscritti al Fondo di previdenza del personale a rapporto d'impiego .....	1.000.000.000	0	1.000.000.000	897.586.839	102.413.161	
3 08 08	Interessi sui mutui edilizi concessi al personale dipendente ai sensi dell'art. 59 del D.P.R. n. 509/1979 .....	4.000.000.000	0	4.000.000.000	2.017.815.354	1.982.184.646	
3 08 09	Proventi derivanti dalla gestione del patrimonio immobiliare da reddito .....	40.225.000.000	6.905.000.000	47.130.000.000	44.906.856.273	2.223.143.727	
3 08 90	Redditi e proventi patrimoniali del soppresso SCW (Fondo di previdenza e Fondo di quiescenza) .....	0	0	0	0	0	
3 08 99	Interessi attivi diversi (su somme prestitite agli O.R. su valori di rispetto ai fini previdenziali per personale dipendente, su somme accreditate dallo SCW, ecc.) .....	2.189.119.000	283.791.500	2.452.910.000	2.700.692.794	267.782.794	
	Totale categoria 08 .....	87.561.300.000	33.477.597.000	121.038.897.000	122.249.113.612	1.210.216.912	

(8) Vedi allegato "B" per l'analisi dei movimenti di cassa

## XIV LEGISLATURA — DISEGNI DI LEGGE E RELAZIONI — DOCUMENTI

GESTIONE DEI RESIDUI ATTIVI		GESTIONE DI CASSA			TOTALE DEI RESIDUI ATTIVI AL TERMINE DELL'ESERCIZIO	NUMERO CAPITOLO
RESIDUI ALL'INIZIO ESERCIZIO	VARIATIONI	TOTALI	PREVISIONI DEFINITIVE	RISCOSSIONI		
5.618.068.897	- 218.450.165	5.399.618.732	3.333.000	276.012.977	5.143.004.755	3 08 01
0	0	0	460.000	459.999	0	3 08 02
0	0	0	6.646.098.000	6.646.098.303	0	3 08 03
0	0	0	140.800.000	140.262.957	537.043	3 08 04
0	0	0	47.640.000.000	54.179.540.275	6.539.540.275	3 08 05
0	0	0	12.025.296.000	10.740.401.818	1.284.894.182	3 08 06
10.084.536	0	10.084.536	1.000.000.000	897.444.393	102.555.607	3 08 07
20.959.248	0	20.959.248	4.000.000.000	2.022.412.857	1.977.587.143	3 08 08
26.275.055.862	0	26.275.055.862	38.080.000.000	43.684.956.111	5.604.956.111	3 08 09
550.713.570	0	550.713.570	0	0	550.713.570	3 08 90
0	0	0	2.452.910.000	2.700.692.794	247.782.794	3 08 99
32.474.862.133	- 218.450.165	32.256.411.968	111.968.897.000	121.288.282.484	9.299.385.484	33.217.263.096



XIV LEGISLATURA — DISEGNI DI LEGGE E RELAZIONI — DOCUMENTI

NUMERO	DENOMINAZIONE	GESTIONE DI				C O M P E T E N Z I A	
		P R E V I S I O N I		DEFINITIVE	S O M M E	DIFFERENZE RISPETTO ALLE PREVISIONI DEFINITIVE	
		INIZIALI	VARIAZIONI				
3 09 01	Categoria 9 - Poste correttive e compensative di spese correnti	2.885.347.150.000	- 41.230.800.000	2.844.116.350.000	4.801.977.514.232	1.957.861.164.232	
3 09 02	Recupero di prestazioni	15.753.000.000	24.312.000.000	40.065.000.000	13.753.092.559	- 26.311.907.441	
3 09 03	Recupero di spese per acquisto di beni di consumo e di servizi	8.223.000.000	- 17.000.000	8.206.000.000	63.020.192.138	54.814.192.138	
3 09 04	Recupero di spese legali	4.805.000.000	1.217.000.000	6.022.000.000	5.603.009.244	- 418.990.756	
3 09 05	Rimborsi da organismi esteri di prestazioni erogate in regime di conversione internazionale	24.828.000.000	22.142.000.000	47.000.000.000	1.441.419.117	- 45.558.580.883	
3 09 06	Recupero di spese per la conduzione degli stabili da reddito	0	0	0	115.468.287	115.468.287	
3 09 10	Recupero di contributi ai datori di lavoro che assumono personale in attuazione del piano straordinario di occupazione giovanile di cui alla Legge n. 133/1985	0	0	0	49.096.155	49.096.155	
3 09 12	Recupero di sgravi di contributi per eventi calamitosi e per interventi a sostegno di specifici settori produttivi	0	0	0	137.942.965.640	137.942.965.640	
3 09 15	Recupero di prestazioni del Fondo di previdenza per il personale a rapporto d'impiego	10.500.000.000	- 2.100.000.000	8.400.000.000	14.764.512.024	6.364.512.024	
3 09 18	Recupero di spese per il servizio di mensa per il personale	8.080.000.000	- 788.000.000	7.292.000.000	9.283.085.836	1.991.085.836	
3 09 90	Recupero e rimborsi diversi del soppresso SCMU	0	0	0	0	0	
Totale categoria 09		2.937.566.150.000	3.535.200.000	2.961.101.350.000	5.047.950.355.232	3.086.849.005.232	

(1) Tiene conto dell'assunzione in contabilità del soppresso Fondo pensione del personale delle Ferrovie dello Stato (vedi All. "C")

(2) Vedi allegato "B" per l'analisi dei movimenti di cassa

## XIV LEGISLATURA — DISEGNI DI LEGGE E RELAZIONI — DOCUMENTI

GESTIONE DEI RESIDUI ALL' INIZIO ESERCIZIO	VARIAZIONI	TOTALI	GESTIONE DI CASSA			TOTALE DEI RESIDUI ATTIVI AL TERMINE DELL' ESERCIZIO	NUMERO CAPITOLO
			PREVISIONI DEFINITIVE	RISCOSSIONI	DIFFERENZE RISPETTO ALLE PREVISIONI DEFINITIVE		
(1) 3.722.880.000.055	- 266.346.961.617	3.456.533.038.639	2.808.006.072.000	4.695.132.784.893	1.887.126.712.893	3.563.377.767.978	3 09 01
0	0	0	40.065.000.000	13.753.092.559	- 26.311.907.441	0	3 09 02
0	0	0	8.206.000.000	63.020.192.138	54.814.192.138	0	3 09 03
1.369.726	0	1.369.726	6.023.080.000	5.603.482.244	- 419.597.756	896.726	3 09 04
7.524.368.750	0	7.524.368.750	48.700.386.000	6.393.398.701	- 42.306.987.299	2.572.389.166	3 09 05
3.495.505.441	- 140.625.468	3.354.879.973	0	78.202.651	78.202.651	3.392.145.609	3 09 06
0	0	0	0	49.096.155	49.096.155	0	3 09 10
0	0	0	0	137.942.965.640	137.942.965.640	0	3 09 12
1.433.787.614	- 46.054.469	1.387.733.145	8.400.000.000	14.730.764.495	6.330.764.495	1.431.480.674	3 09 15
0	0	0	7.292.000.000	9.283.065.836	1.991.065.836	0	3 09 18
62.392.430	0	62.392.430	0	0	0	62.392.430	3 09 90
3.735.397.424.017	- 266.533.641.354	3.468.863.782.663	2.926.692.538.000	4.945.987.065.312	2.019.294.577.312	3.570.827.072.583	

XIV LEGISLATURA - DISEGNI DI LEGGE E RELAZIONI - DOCUMENTI

NUMERO	C A P I T O L O	DENOMINAZIONE	G E S T I O N E D I				C O M P E T E N S A	
			P R E V I S I O N I		DIFFERENZE RISPETTO ALLE PREVISIONI DEFINITIVE	S O M M E	DIFFERENZE RISPETTO ALLE PREVISIONI DEFINITIVE	
			INIZIALI	VARIAZIONI				DEFINITIVE
3 10 01		Categoria 10* - Entrate non classificabili in altre voci	13.000.000.000	0	33.000.000.000	32.748.448.558	251.551.442	
3 10 02		Onorari di avvocato, competenze di procuratore e competenze giudizialmente riscosse di pertinenza del personale appartenente al ruolo professionale	1.056.321.500.000	- 407.920.669.000	648.400.831.000	856.003.692.631	247.602.861.631	
3 10 03		Sanzioni civili, amministrative, multe e ammende	38.163.316.000	36.968.404.000	75.133.718.000	101.122.667.777	25.988.949.777	
3 10 04		Interessi per la riscossione dilazionata o differita dei contributi	11.195.540.000	- 3.511.540.000	7.684.000.000	5.148.779.266	2.535.220.734	
3 10 08		Interessi verso gli affittuari per la quota a loro carico del trattamento di fine rapporto maturata nell'anno dai partitieri e dai militanti degli stabili da reddito	0	0	0	0	0	
3 10 09		Valori capitali e somme concesse relativi a oneri per assegni di invalidità e pensioni di inabilità a seguito dell'azione di surrogazione ai sensi dell'art. 14 della L. n. 222/1984	1.270.000.000	30.000.000	1.300.000.000	8.133.762.513	6.833.762.513	
3 10 10		Interessi per la riscossione dilazionata dei valori capitali relativi alla costituzione di un'unica posizione assicurativa nel Fondo di previdenza per il personale addetto ai pubblici servizi di telefonia, ai sensi dell'art. 3 della Legge n. 58/1992	295.827.000.000	- 47.157.000.000	248.669.983.000	248.649.733.337	20.249.463	
3 10 11		Onorari di avvocato, competenze di procuratore e competenze giudizialmente riscosse di pertinenza del Fondo onfani del personale dell'Istituto	8.250.000.000	0	9.250.000.000	9.187.112.140	62.887.860	
3 10 12		Contributo della Comunità Europea al finanziamento dei progetti per applicazioni telematiche di interesse comunitario	83.000.000	127.000.000	210.000.000	644.830.381	434.830.381	
3 10 99		Entrate diverse	28.005.000.000	- 6.878.515.000	21.126.485.000	39.238.083.858	18.111.616.842	
		Totale categoria 10	1.472.137.354.000	- 428.342.357.000	1.043.774.997.000	1.339.877.110.661	296.102.113.661	
		TOTALE TITOLO III	4.547.840.804.000	- 388.946.560.000	4.158.894.244.000	6.542.834.643.647	2.383.940.399.647	

(\*) Vedi allegato "B" per l'analisi dei movimenti di cassa

## XIV LEGISLATURA - DISEGNI DI LEGGE E RELAZIONI - DOCUMENTI

GESTIONE DEI RESIDUI ATTIVI		GESTIONE DI CASSA			TOTALE DEI RESIDUI ATTIVI AL TERMINE DELL'ESERCIZIO	NUMERO CAPITOLA
RESIDUI ALL'INIZIO ESERCIZIO	VARIACIONI	TOTALI	PREVISIONI DEFINITIVE	RISCOSSIONI		
0	0	0	33.000.000.000	32.748.448.558	251.551.442	0 3 10 01
1.604.389.257.054	- 50.565.044.377	1.553.824.212.677	851.487.377.000	560.763.521.883	290.723.855.117	1.889.064.383.425 3 10 02
50.820.206	0	50.820.206	75.133.718.000	101.122.667.777	25.988.949.777	50.820.206 3 10 03
0	0	0	7.684.000.000	5.148.779.266	2.535.220.734	0 3 10 04
353.555.344	- 2.790.418	350.764.926	0	29.600	29.600	350.735.326 3 10 08
0	0	0	1.300.000.000	8.133.762.513	6.833.762.513	0 3 10 09
0	0	0	248.669.983.000	248.649.733.537	20.249.463	0 3 10 10
0	0	0	8.250.000.000	8.187.112.140	62.887.860	0 3 10 11
0	0	0	210.000.000	644.830.381	434.830.381	0 3 10 12
0	0	0	21.126.465.000	39.238.083.858	18.111.618.858	0 3 10 99
1.604.793.632.604	- 50.567.834.795	1.554.225.797.809	1.246.861.543.000	1.004.636.969.513	242.224.573.487	1.889.465.938.957
5.427.025.231.461	- 317.319.926.314	5.109.705.305.147	4.330.178.484.000	6.104.258.101.943	1.774.079.617.943	5.548.281.846.891

XIV LEGISLATURA — DISEGNI DI LEGGE E RELAZIONI — DOCUMENTI

C A P I T O L O		G E S T I O N E D I			C O M P E T E N Z A	
NUMERO	DENOMINAZIONE	P R E V I S I O N I		S O M M E	D I F F E R E N Z E R I S P E T T O A L L E P R E V I S I O N I D E F I N I T I V E	
		I N I Z I A L I	V A R I A Z I O N I			
4 11 01	TITOLO IV - ENTRATE PER ALIENAZIONE DEI BENI FUNDAMENTALI E RISCOSSIONE DEI CREDITI Categoria 11' - Alienazione di immobili e diritti reali Alienazione di immobili da reddito .....	300.000.000.000	- 296.146.645.000	3.853.355.000	55.000.000	3.798.355.000
	Totale categoria 11 .....	300.000.000.000	- 296.146.645.000	3.853.355.000	55.000.000	3.798.355.000

(1) Vedi allegato "B" per l'analisi dei movimenti di cassa

XIV LEGISLATURA - DISEGNI DI LEGGE E RELAZIONI - DOCUMENTI

GESTIONE DEI RESIDUI ATTIVI		GESTIONE DI CASSA				TOTALE DEI RESIDUI ATTIVI AL TERMINE DELL'ESERCIZIO	NUMERO CAPITULO
RESIDUI ALL'INIZIO ESERCIZIO	VARIAZIONI	TOTALI	PREVISIONI DEFINITIVE	RISORSEZIONI	DIFFERENZE RISPETTO ALLE PREVISIONI DEFINITIVE		
4.785.086	0	4.785.086	3.853.355.000	55.000.000	1.798.355.000	4.785.086	4 11 01
4.785.086	0	4.785.086	3.853.355.000	55.000.000	1.798.355.000	4.785.086	

XIV LEGISLATURA — DISEGNI DI LEGGE E RELAZIONI — DOCUMENTI

C A P I T O L O	D E N O M I N A Z I O N E	G E S T I O N E D I				C O M P E T E N Z A	
		P R E V I S I O N I		D I F F E R E N Z E	S O M M E	D I F F E R E N Z E R I S P E T T O A L L E P R E V I S I O N I D E F I N I T I V E	
		D O T T I A L I	V A R I A Z I O N I				A C C O R D I T E
4 13 01	Categoria 13* - Realizzo di valori mobiliari Realizzi di titoli a reddito fisso .....	6.173.982.000	- 6.173.982.000	2.000.000	3.600.010	1.600.010	
Totale categoria 13 .....		6.173.982.000	- 6.173.982.000	2.000.000	3.600.010	1.600.010	

(\*) Vedi allegato "B" per l'analisi dei movimenti di cassa

XIV LEGISLATURA - DISEGNI DI LEGGE E RELAZIONI - DOCUMENTI

GESTIONE DEI RESIDUI ATTIVI		GESTIONE DI CASSA				NUMERO CAPITULO
RESIDUI ALL' INIZIO ESERCIZIO	VARIANZI	TOTALI	PREVISIONI DEFINITIVE	RISCOSSIONI	DIFFERENZE RISPETTO ALLE PREVISIONI DEFINITIVE	
0	0	0	2.000.000	3.600.010	1.600.010	0
0	0	0	2.000.000	3.600.010	1.600.010	0



XIV LEGISLATURA — DISEGNI DI LEGGE E RELAZIONI — DOCUMENTI

NUMERO	DENOMINAZIONE	GESTIONE DI				COMPETENZA		DIFFERENZA RISPETTO ALLE PREVISIONI DEFINITIVE
		PREVISIONI		DEFINITIVE	ACCORSE			
		INITIALI	VARIANZI					
4 14 01	Categoria 14 - Riscossioni di crediti							
4 14 01	Riscossioni di annualità di Stato .....	14.821.000	0	14.821.000	14.821.011	11		
4 14 02	Riscossione di mutui .....	629.748.000	0	629.748.000	634.316.159	4.568.159		
4 14 04	Riscossione del credito per anticipazioni concesse alla Gestione commissariale dei servizi sanitari dell'INPS .....	0	0	0	0	0		
4 14 05	Riscossione di prestiti (quota capitale) concessi al personale dipendente ai sensi dell'art. 59 del D.P.R. n. 509/1979 .....	130.201.050.000	20.099.989.000	150.301.039.000	38.314.646.935	61.986.392.065		
4 14 06	Riscossione di mutui ipotecari (quota capitale) concessi ai dipendenti iscritti al Fondo di previdenza del personale a rapporto d'impiego .....	1.200.000.000	0	1.200.000.000	943.617.223	256.382.777		
4 14 07	Riscossione di mutui edilizi (quota capitale) concessi al personale dipendente ai sensi dell'art. 59 del D.P.R. n. 509/1979 .....	6.000.000.000	0	6.000.000.000	5.263.100.025	736.899.975		
4 14 08	Riscossione delle anticipazioni sul trattamento di fine rapporto iscritti ai fondi speciali di previdenza L. 297/1982 .....	0	0	0	5.018.221.469	5.018.221.469		
4 14 10	Riscossione dei crediti verso lo Stato ceduti dalle imprese editrici per regolarizzazioni contributive ai sensi dell'art. 3 della Legge n. 411/1989 .....	0	0	0	0	0		
4 14 11	Riscossione di prestiti (quota capitale) concessi al personale del Fondo di previdenza del sottogruppo SCMU .....	220.000.000	5.217.000	225.917.000	93.175.351	132.741.649		
4 14 12	Riscossione di crediti per anticipi d'imposta sul trattamento di fine rapporto degli iscritti al "Fondo di previdenza per gli impiegati dipendenti dei concessionari del servizio di riscossione dei tributi e delle altre entrate dello Stato e degli enti politici" di cui all'art. 2, c. 1, del D.L. 79/1997 convertito nella Legge n. 140/1997 .....	0	0	0	3.033.249.934	3.033.249.934		
		138.265.619.000	20.105.906.000	158.371.525.000	103.315.148.107	55.056.376.893		

(4) Vedi allegato "B" per l'analisi dei movimenti di cassa da riportare .....

XIV LEGISLATURA - DISEGNI DI LEGGE E RELAZIONI - DOCUMENTI

GESTIONE DEI RESIDUI ATTIVI		GESTIONE DI CASSA				TOTALE DEI RESIDUI ATTIVI AL TERMINE DELL'ESERCIZIO	NUMERO CAPITOLO
RESIDUI ALL' INIZIO ESERCIZIO	VARIAZIONI	TOTALI	PREVISIONI DEFINITIVE	RISCOSSIONI	DIFFERENZE RISPETTO ALLE PREVISIONI DEFINITIVE		
0	0	0	14.821.000	14.821.011	11	0	4 14 01
890.248.607	0	890.248.607	439.899.000	511.922.000	72.023.000	1.012.642.766	4 14 02
5.984.108.885	0	5.984.108.885	0	0	0	5.984.108.885	4 14 04
0	0	0	150.301.039.000	38.314.646.935	61.986.392.065	0	4 14 05
5.106.339	0	5.106.339	1.200.000.000	942.780.263	257.219.737	5.943.299	4 14 06
13.553.791	0	13.553.791	6.000.000.000	5.255.183.551	744.816.449	21.470.265	4 14 07
0	0	0	0	5.018.221.469	5.018.221.469	0	4 14 08
1.070.405.000	0	1.070.405.000	0	0	0	1.070.405.000	4 14 10
0	0	0	225.917.000	93.175.351	132.741.649	0	4 14 11
0	0	0	0	3.033.249.934	3.033.249.934	0	4 14 12
7.963.422.622	0	7.963.422.622	158.181.676.000	103.184.000.514	54.997.675.486	8.094.570.215	

XIV LEGISLATURA — DISEGNI DI LEGGE E RELAZIONI — DOCUMENTI

C A P I T O L O		G E S T I O N E D I				C O M P E T E N Z A	
NUMERO	DENOMINAZIONE	P R E V I S I O N I		S O M M E	D I F F E R E N Z E R I S P E T T O A L L E P R E V I S I O N I D E F I N I T I V E	A C C E S S O R I	D I F F E R E N Z E R I S P E T T O A L L E P R E V I S I O N I D E F I N I T I V E
		I N I Z I A L I	V A R I A Z I O N I				
	riporto .....	138.265.619.000	20.105.906.000	158.371.525.000	103.315.148.107		55.056.376.893
4 14 13	Prelievo dalla Tesoreria Centrale dello Stato dei fondi depositati a copertura degli oneri di cui alle sentenze della Corte Costituzionale n. 492/93 e n. 240/94 .....	4.484.000.000.000	- 2.522.710.596.000	1.961.289.404.000	2.137.568.585.210		176.279.181.210
4 14 99	Riscossione di crediti diversi .....	929.310.027.000	188.714.787.000	1.118.024.814.000	1.598.131.146.649		480.106.332.649
	Totale categoria 14 .....	5.551.575.646.000	- 2.313.889.903.000	3.237.685.743.000	3.839.834.872.956		601.329.136.956
	TOTALE TITOLO IV .....	5.857.751.628.000	- 2.616.210.530.000	3.241.541.098.000	3.839.073.479.976		597.532.381.976

(8) Vedi allegato "B" per l'analisi dei movimenti di cassa

XIV LEGISLATURA — DISEGNI DI LEGGE E RELAZIONI — DOCUMENTI

GESTIONE DEI RESIDUI ATTIVI			GESTIONE DI CASSA				TOTALE DEI RESIDUI ATTIVI AL TERMINE DELL'ESERCIZIO	NUMERO CAPITOLO
RESIDUI ALL' INIZIO ESERCIZIO	VARIAZIONI	TOTALI	PREVISIONI DEFINITIVE	RISCOSSIONI	DIFFERENZE RISPETTO ALLE PREVISIONI DEFINITIVE			
7.963.422.622	0	7.963.422.622	158.181.676.000	103.184.000.514	- 54.997.675.486	8.094.570.215		
0	0	0	1.961.289.404.000	2.137.568.585.210	176.279.181.210	0	4 14 13	
0	0	0	1.118.024.814.000	1.598.131.146.649	480.106.332.649	0	4 14 99	
7.963.422.622	0	7.963.422.622	3.237.495.894.000	3.838.883.732.373	601.387.838.373	8.094.570.215		
7.968.207.708	0	7.968.207.708	3.241.251.249.000	3.838.942.332.123	597.591.083.383	8.099.355.301		

XIV LEGISLATURA — DISEGNI DI LEGGE E RELAZIONI — DOCUMENTI

C A P I T O L O		G E S T I O N E D I				C O M P E T E N Z A	
		D E N O M I N A Z I O N E		P R E V I S I O N I		S O M M E	D I F F E R E N Z E R I S P E T T O A L L E P R E V I S I O N I D E F I N I T I V E
				INIZIALI	VARIAZIONI		
5 15 01	TITOLO V - TRASFERIMENTI IN CONTO CAPITALE Categoria 15* - Trasferimenti dallo Stato Riscarcimento danni di guerra .....	11.400.000	0	11.400.000	0	11.400.000	0
Totale categoria 15 .....		11.400.000	0	11.400.000	0	11.400.000	0

(1) Vedi allegato "B" per l'analisi dei movimenti di cassa

XIV LEGISLATURA - DISEGNI DI LEGGE E RELAZIONI - DOCUMENTI

GESTIONE DEI RESIDUI ATTIVI		GESTIONE DI CASSA				TOTALE DEI RESIDUI ATTIVI AL TERMINE DELL'ESERCIZIO	NUMERO CAPITOLO
RESIDUI ALL'INIZIO ESERCIZIO	VARIATIONI	TOTALI	PREVISIONI DEFINITIVE	RESCSSIONI	DIFFERENZE RISPETTO ALLE PREVISIONI DEFINITIVE		
0	0	0	11.400.000	0	11.400.000	0	5 15 01
0	0	0	11.400.000	0	11.400.000	0	

NUMERO	CAPITOLO	DENOMINAZIONE	GESTIONE DI				COMPETENZA	
			PREVISIONI		SOMME	DIFFERENZE RISPETTO ALLE PREVISIONI DEFINITIVE		
			INIZIALI	VARIANZE			DEFINITIVE	ACCORDATE
5 18 02		Categoria 18 - Trasferimenti da altri Enti del settore pubblico	0	0	0	0	0	0
		Trasferimento del Fondo di dotazione del soppresso Fondo pensioni del personale delle Ferrovie dello Stato S.P.A. ....	0	0	0	0	0	0
Totale categoria 18 .....			0	0	0	0	0	0
TOTALE TITOLO V .....			11.400.000	0	0	11.400.000	0	11.400.000

(1) Tiene conto dell'assunzione in contabilità del soppresso Fondo pensioni del personale delle Ferrovie dello Stato (vedi All. "C")

(2) Vedi allegato "B" per l'analisi dei movimenti di cassa.

XIV LEGISLATURA — DISEGNI DI LEGGE E RELAZIONI — DOCUMENTI

GESTIONE DEI RESIDUI ATTIVI			GESTIONE DI CASSA				TOTALE DEI RESIDUI ATTIVI AL TERMINE DELL'ESERCIZIO	NUMERO CAPITOLO
RESIDUI ALL' INIZIO ESERCIZIO	VARIAZIONI	TOTALI	PREVISIONI DEFINITIVE	RISCOSSIONI	DIFERENZE RISPETTO ALLE PREVISIONI DEFINITIVE			
(1) 1.245.714.726	0	1.245.714.726	0	0	0	1.245.714.726	5 18 02	
1.245.714.726	0	1.245.714.726	0	0	0	1.245.714.726		
1.245.714.726	0	1.245.714.726	11.400.000	0	11.400.000	1.245.714.726		



XIV LEGISLATURA - DISEGNI DI LEGGE E RELAZIONI - DOCUMENTI

NUMERO	DENOMINAZIONE	GESTIONE DI				SOMME		DIFFERENZE RISPETTO ALLE PREVISIONI DEFINITIVE
		PREVISIONI		DEFINITIVE	ACCREDITI			
		INIZIALI	VARIAZIONI					
	<b>TITOLO VI - ACCISIONI DI PRESTITI</b>							
	Categoria 20* - Assunzione di altri debiti finanziari							
6 20 01	Anticipazioni della Tesoreria Centrale dello Stato ai sensi dell'art. 16 Legge n. 370/1974	500.000.000.000	2.420.448.400.000	2.920.448.400.000			0	- 2.920.448.400.000
6 20 02	Anticipazioni da parte dello Stato a copertura degli oneri di cui alla sentenza della Corte Costituzionale n. 495/93 e n. 240/94 ...	4.484.000.000.000	- 3.284.000.000.000	1.200.000.000.000		1.590.000.000.000		390.000.000.000
6 20 03	Anticipazioni dello Stato sul fabbisogno finanziario delle gestioni previdenziali - Art. n. 39, c. 3 e 4, dalla L. 448/1998 .....	10.792.747.110.000	- 6.901.796.103.000	3.890.951.007.000		3.000.000.000.000		- 890.951.007.000
6 20 99	Assunzione di debiti diversi .....	150.000.200.000	0	150.000.200.000		92.180.426.712		- 57.819.773.288
	Totale categoria 20 .....	15.926.747.310.000	- 7.765.347.703.000	8.161.399.607.000		4.682.180.426.712		- 3.479.259.160.288
	TOTALE TITOLO VI .....	15.926.747.310.000	- 7.765.347.703.000	8.161.399.607.000		4.682.180.426.712		- 3.479.259.160.288

(8) Vedi allegato "B" per l'analisi dei movimenti di cassa

XIV<sup>ta</sup> LEGISLATURA — DISEGNI DI LEGGE E RELAZIONI — DOCUMENTI

GESTIONE DEI RESIDUI ATTIVI		GESTIONE DI CASSA				TOTALE DEI RESIDUI ATTIVI AL TERMINE DELL'ESERCIZIO	NUMERO CAPITOLO
RESIDUI ALL'INIZIO ESERCIZIO	VARIAZIONI	TOTALI	PREVISIONI DEFINITIVE	RISSOSIONI	DIFERENZE RISPETTO ALLE PREVISIONI DEFINITIVE		
0	0	0	2.920.448.400,000	0	- 1.920.448.400,000	0	6 20 01
0	0	0	1.200.000.000,000	1.590.000.000,000	390.000.000,000	0	6 20 02
0	0	0	3.890.951.007,000	3.000.000.000,000	- 890.951.007,000	0	6 20 03
0	0	0	150.000.200,000	92.180.426,712	- 57.819.773,288	0	6 20 99
0	0	0	8.161.399.607,000	4.682.180.426,712	- 3.479.219.180,288	0	
0	0	0	8.161.399.607,000	4.682.180.426,712	- 3.479.219.180,288	0	

XIV LEGISLATURA - DISEGNI DI LEGGE E RELAZIONI - DOCUMENTI

NUMERO	DENOMINAZIONE	GESTIONE DI				COMPENSA	
		PREVISIONI		DEFENSIVE	SOMME	DIFFERENZE RISPETTO ALLE PREVISIONI DEFINITIVE	
		INITIALI	VARIAZIONI				
7 22 01	TITOLO VII - PARCHEGGI DI GIRO						
	Categoria 22 - Entrate sventi natura di partite di giro						
7 22 01	Ritenute enerali .....	29.206.828.726.000	- 1.519.326.392.000	27.687.502.334.000	25.790.406.516.459	- 1.897.095.817.541	
7 22 02	Ritenute previdenz. li effettuate al personale	200.000.000.000	0	200.000.000.000	177.436.787.717	- 22.563.212.283	
7 22 03	Altre ritenute effettuate al personale .....	25.000.000.000	- 578.000.000	24.422.000.000	23.765.271.979	- 656.728.021	
7 22 04	Ritenute previdenz. ENPAM effettuate ai medici liberi professionisti con incarico a capitolato .....	104.200.000	- 45.200.000	59.000.000	56.835.877	- 2.164.123	
7 22 06	Ritenute ex CNPT sulle pensioni per conto dello Stato - art. 1 duodecies Legge 641/1978	4.321.747.000	- 54.747.000	4.267.000.000	4.064.740.326	- 202.259.674	
7 22 07	Ritenute sulle prestazioni di contributi associativi per conto delle organizzazioni sindacali .....	512.297.500.000	14.300.000.000	526.597.500.000	536.388.935.656	9.791.435.656	
7 22 08	Contributi associativi riscossi per conto delle organizzazioni sindacali .....	309.973.593.000	5.195.111.000	315.168.704.000	336.091.363.479	20.922.659.479	
7 22 09	Contributi riscossi per conto di altri Enti .	26.899.000.000	- 3.381.000.000	23.518.000.000	35.287.836.997	11.769.836.997	
7 22 11	Anticipazioni e rimesse per pagamento di prestazioni per conto di altri Enti .....	18.151.000.000	2.227.312.000.000	2.245.463.000.000	2.617.883.820.679	372.420.820.679	
7 22 13	Corrispettivo di prestazioni sanitarie reparate per conto del Servizio Sanitario nazionale .....	105.000.000	0	105.000.000	30.022.362	74.977.638	
7 22 14	Rimborso di spese per accertamenti medico-legali (diarie, spese di viaggio agli assistiti e compensi per accertamenti specialistici e sternali) anticipato per conto dell'ENPALS .....	2.000.000	0	2.000.000	288.850	1.711.150	
7 22 15	Somme dovute dal personale degli Enti mutualistici discolati (valore di riscatto e quota di prestiti) e riscosse per conto della Gestione di liquidazione dei predetti Enti .....	40.000.000	- 4.000.000	36.000.000	1.411.000	34.589.000	
7 22 19	Somme relative a prestazioni sanitarie reparate per conto delle istituzioni estere .....	60.000.000	- 30.000.000	30.000.000	5.048.182	24.951.818	
	da riportare .....						
		30.303.782.766.000	723.387.772.000	31.027.170.538.000	29.521.418.879.503	- 1.505.751.658.497	

(8) Vedi allegato "B" per l'analisi dei movimenti di cassa

## XIV LEGISLATURA — DISEGNI DI LEGGE E RELAZIONI — DOCUMENTI

GESTIONE DEI RESIDUI ATTIVI		GESTIONE DI CASSA			TOTALE DEI RESIDUI ATTIVI AL TERMINE DELL'ESERCIZIO	NUMERO CAPITOLO
RESIDUI ALL' INIZIO ESERCIZIO	VARIAZIONI	TOTALI	PREVISIONI DEFINITIVE	RISCOSSIONI		
0	0	0	27.687.502.334.000	25.790.406.516.459	- 1.897.095.817.541	0 7 22 01
0	0	0	200.000.000.000	177.436.787.717	- 22.563.212.283	0 7 22 02
0	0	0	24.422.000.000	23.765.271.979	- 656.728.021	0 7 22 03
0	0	0	59.000.000	56.835.877	- 2.164.123	0 7 22 04
0	0	0	4.267.000.000	4.064.740.326	- 202.259.674	0 7 22 06
0	0	0	526.597.500.000	536.388.935.656	9.791.435.656	0 7 22 07
0	0	0	315.168.704.000	336.091.363.479	20.922.659.479	0 7 22 08
1.388.067.000	29.902.000	1.388.165.000	23.533.343.000	34.834.781.997	11.301.438.997	1.811.220.000 7 22 09
15.562.146.002	0	15.562.146.002	2.245.463.000.000	2.612.121.967.784	366.658.967.784	21.323.998.897 7 22 11
0	0	0	105.000.000	30.022.302	- 74.977.698	0 7 22 13
2.865.541	0	2.865.541	1.624.000	1.622.711	- 1.289	1.531.680 7 22 14
0	0	0	36.000.000	1.411.000	- 34.589.000	0 7 22 15
0	0	0	30.000.000	5.048.182	- 24.951.818	0 7 22 19
16.953.078.543	29.902.000	16.923.176.543	31.027.185.505.000	29.515.205.305.469	- 1.511.980.199.531	23.136.750.577

XIV LEGISLATURA - DISEGNI DI LEGGE E RELAZIONI - DOCUMENTI

NUMERO	DENOMINAZIONE	GESTIONE DI				COMPETENZA	
		PREVISIONI		DIFFERENZE RISPETTO ALLE PREVISIONI DEFINITIVE	SOMME ACCORDATE	DIFFERENZE RISPETTO ALLE PREVISIONI DEFINITIVE	
		INITIALI	VARIAZIONI				DEFINITIVE
	rapporto .....	30.303.782.766.000	723.387.772.000	31.027.170.538.000	29.521.418.879.503	- 1.506.751.658.497	
7 22 22	Rimborso del Ministero del Tesoro del conto delle gestioni stralcio di cui all'art. 1-sezies della L. n. 641/1978 ..	0	0	0	0	0	
7 22 23	Somme recuperate per conto della gestione stralcio di cui all'art. 1-sezies della Legge n. 641/1978 .....	0	0	0	0	0	
7 22 24	Ritenute erariali sulle prestazioni e sulle retribuzioni del personale dipendente derivanti dalle operazioni di assistenza fiscale di cui all'art. 78 della Legge n. 413/1991 ..	854.354.657.000	- 258.270.199.000	596.084.458.000	684.839.601.000	88.755.143.000	
7 22 25	Rimborso da parte del Dipartimento per la funzione pubblica delle anticipazioni di spesa finalizzata al progetto "Prototipo di struttura periferica DPS in logica qualità totale" .....	0	0	0	0	0	
7 22 26	Contributi per i lavoratori agricoli (subordinati ed autonomi) riscossi per conto dell'INAIL .....	980.317.000.000	66.193.000.000	1.046.510.000.000	960.034.578.459	- 86.475.421.541	
7 22 27	Contributi associativi, integrativi e di assistenza contrattuale riscossi per conto delle Organizzazioni sindacali del settore agricolo .....	77.000.000.000	18.270.000	77.018.270.000	90.102.025.400	13.083.755.400	
7 22 28	Rimessa della Comitato Europea per il finanziamento dei progetti per applicazioni telematiche di interesse comunitario .....	260.000.000	340.000.000	600.000.000	535.916.872	64.083.128	
7 22 30	Rimessa da parte dello Stato per il pagamento delle prestazioni pensionistiche arretrate e dei relativi interessi di cui alle sentenze della Corte Costituzionale n. 495/1993 e n. 240/1994 .....	4.496.000.000.000	- 2.744.115.317.000	1.739.884.683.000	1.916.163.864.200	76.279.181.200	
7 22 31	Ritenute per addizionale regionale all'imposta del reddito delle persone fisiche .....	945.000.000.000	140.904.701.000	804.595.299.000	810.269.661.064	2.674.362.064	
7 22 33	Ritenute per addizionale comunale all'imposta sul reddito delle persone fisiche .....	0	90.894.643.000	90.894.643.000	90.195.408.000	- 699.235.000	
	da riportare .....	37.645.216.443.000	- 2.262.456.532.000	35.382.757.891.000	34.073.559.932.510	- 1.309.197.958.490	

(8) Vedi allegato "B" per l'analisi dei movimenti di cassa

## XIV LEGISLATURA — DISEGNI DI LEGGE E RELAZIONI — DOCUMENTI

GESTIONE DEI RESIDUI ATTIVI		GESTIONE DI CASSA				NUMERO CAPITOLO	
RESIDUI ALL' INIZIO ESERCIZIO	VARIATIONI	TOTALI	PREVISIONI DEFINITIVE	RISCOSSIONI	DIFERENZE RISPETTO ALLE PREVISIONI DEFINITIVE		TOTALE DEI RESIDUI ATTIVI AL TERMINE DELL' ESERCIZIO
16.923.078.543	- 29.902.000	16.923.176.543	31.027.185.505.000	29.515.205.305.469	- 1.511.980.199.531	23.136.790.577	
71.313.506	0	71.313.506	0	0	0	71.313.506	7 22 22
19.732.910	0	19.732.910	0	0	0	19.732.910	7 22 23
0	0	0	596.084.458.000	684.839.601.000	88.755.143.000	0	7 22 24
315.000.000	0	315.000.000	315.000.000	0	- 315.000.000	315.000.000	7 22 25
1.570.416.625.421	- 54.501.221.422	1.515.915.403.999	1.135.002.000.000	828.104.622.104	- 306.897.377.896	1.647.845.360.354	7 22 26
0	0	0	77.018.270.000	90.102.025.400	13.083.755.400	0	7 22 27
0	0	0	600.000.000	535.914.884	- 64.085.116	0	7 22 28
221.404.721.010	0	221.404.721.010	1.961.289.604.000	2.137.568.585.210	176.279.181.210	0	7 22 30
0	0	0	804.595.299.000	810.269.661.064	5.674.362.064	0	7 22 31
0	0	0	90.894.643.000	90.195.408.000	- 699.235.000	0	7 22 33
1.809.180.471.390	- 54.531.123.422	1.754.649.347.968	35.692.994.579.000	34.156.821.123.131	- 1.536.163.455.869	1.671.388.157.347	

XIV LEGISLATURA - DISEGNI DI LEGGE E RELAZIONI - DOCUMENTI

NUMERO	C A P I T O L O	DENOMINAZIONE	G E S T I O N E D I				C O M P E T E N Z I A	
			P R E V I S I O N I		S O M M E	D I F F E R E N Z E R I S P E T T O A L L E P R E V I S I O N I D E F I N I T I V E		
			INIZIALI	VARIAZIONI			DEFINITIVE	ACCORDATE
		riparto .....	37.645.214.423.000	- 2.262.456.532.000	35.382.757.891.000	34.073.559.932.510	- 1.309.197.958.490	
7 22 34		Ritenute per addizionale regionale IRPEF sulle prestazioni e sulle retribuzioni del personale dipendente derivanti dalle operazioni di assistenza fiscale di cui all'art. 78 della L. 413/91 .....	0	36.347.568.000	36.347.568.000	32.474.025.521	- 3.873.542.479	
7 22 35		Riscossioni per conto della Società cessio-naria di somme relative a crediti contributi-vi ceduti ai sensi dell'art. 13 della Legge n. 448/98 come risulta modificato dall'art. 1 del D.L. 308/99 convertito nella L. 402/99 ..	0	2.584.552.028.000	2.584.552.028.000	3.196.867.903.643	612.315.875.643	
7 22 36		Rimborso da parte dell'INAIL degli oneri fi-nanziari derivanti dalla cessione di crediti contributivi di cui all'art. 13 della Legge n. 448/98 come risulta modificato dall'art. 1 del D.L. 308/99 e L. 402/99 .....	0	21.885.000.000	21.885.000.000	0	- 21.885.000.000	
7 22 37		Ritenute per addizionale comunale IRPEF sulle prestazioni e sulle retribuzioni del perso-nale dipendente derivanti dalle operazioni di assistenza fiscale di cui all'art. 78 della L. 413/91 .....	0	6.062.837.000	6.062.837.000	6.724.929.970	672.092.970	
7 22 38		Recupero a carico dell'Enario del rimborso forfetario ai soggetti titolari di pensione dal trattamento minimo ai sensi dell'art. 1-bis della Legge n. 354/2000 .....	0	0	0	630.153.163.850	630.153.163.850	
7 22 38		Recupero a carico dell'INAIL del rimborso di contributi relativi ai lavoratori agricoli (dipendenti ed autonomi) .....	0	0	0	16.312.629.496	16.312.629.496	
7 22 80		Entrate diverse per partite di giro del sop-presso SCNU .....	0	0	0	0	0	
7 22 99		Partite in sospeso .....	120.000.000.000	0	120.000.000.000	192.883.362.159	72.883.362.159	
		Totale categoria 22 .....	37.765.214.423.000	386.390.901.000	38.151.605.324.000	38.150.785.352.093	- 819.871.967	
		TOTALE TITOLO VII .....	37.765.214.423.000	386.390.901.000	38.151.605.324.000	38.150.785.352.093	- 819.871.967	

(4) Vedi allegato "B" per i dettagli dei movimenti di cassa

## XIV LEGISLATURA — DISEGNI DI LEGGE E RELAZIONI — DOCUMENTI

GESTIONE DEI RESIDUI ATTIVI		GESTIONE DI CASSA				TOTALE DEI RESIDUI ATTIVI AL TERMINE DELL'ESERCIZIO	NUMERO CAPITOLO
RESIDUI ALL'INIZIO ESERCIZIO	VARIANZI	TOTALI	PREVISIONI DEFINITIVE	RUSSOSSIONI	DIFERENZE RISPETTO ALLE PREVISIONI DEFINITIVE		
1.809.180.471.390	- 54.531.123.422	1.754.649.347.968	35.692.984.579.000	34.156.821.123.131	- 1.536.163.455.869	1.671.388.157.347	
0	0	0	36.347.568.000	32.474.025.521	3.873.542.479	0	7 22 34
0	0	0	2.584.552.028.000	1.196.867.903.643	512.315.875.643	0	7 22 35
29.739.963.000	0	29.739.963.000	0	0	0	29.739.963.000	7 22 36
0	0	0	6.042.837.000	6.734.929.970	672.092.970	0	7 22 37
0	0	0	0	630.153.163.850	630.153.163.850	0	7 22 38
0	0	0	0	0	0	18.112.034.440	7 22 39
1.114.150.677	0	1.114.150.677	0	0	0	1.114.150.677	7 22 80
35.273.537.983	0	35.273.537.983	120.000.000.000	189.613.029.557	69.613.029.557	38.543.870.585	7 22 99
1.875.308.123.050	- 54.531.123.422	1.820.776.999.628	38.439.947.012.000	36.212.664.175.672	- 227.282.836.328	1.758.898.176.049	
1.875.308.123.050	- 54.531.123.422	1.820.776.999.628	38.439.947.012.000	36.212.664.175.672	- 227.282.836.328	1.758.898.176.049	



XIV LEGISLATURA — DISEGNI DI LEGGE E RELAZIONI — DOCUMENTI

T I T O L O I	G E S T I O N E D I						C O M P E T E N Z A	
	P R E V I S I O N I			D E F I N I T I V E	S O M M E	D I F F E R E N Z E R I S P E T T O A L L E P R E V I S I O N I D E F I N I T I V E	A C C O R D A T E	
	I N I Z I A L I	V A R I A Z I O N I						
<b>S U M M A R I O D E I T O T A L I</b>								
TITOLO I .....	163.922.995.054.000	5.591.870.867.000	169.414.865.921.000	172.492.232.080.474	3.077.366.159.474			
TITOLO II .....	92.345.817.761.000	9.263.872.195.000	101.609.689.956.000	103.451.446.433.924	1.841.756.477.924			
TITOLO III .....	4.547.840.804.000	- 388.946.560.000	4.158.894.244.000	6.542.834.643.647	2.383.940.399.647			
TITOLO IV .....	5.857.751.628.000	- 2.616.210.530.000	3.241.541.098.000	3.839.073.479.976	597.532.381.976			
TITOLO V .....	11.400.000	0	11.400.000	0	11.400.000			
TITOLO VI .....	15.926.747.310.000	- 7.765.347.703.000	8.161.399.607.000	4.682.180.426.712	- 3.479.219.180.288			
TITOLO VII .....	37.765.214.423.000	386.390.901.000	38.151.605.324.000	38.150.785.352.093	- 819.971.907			
<b>T O T A L E D E L L E - E N T R A T E</b>	<b>320.266.378.380.000</b>	<b>4.471.629.170.000</b>	<b>324.738.007.550.000</b>	<b>328.155.755.454.560</b>	<b>4.000.000.000.000</b>			

## XIV LEGISLATURA — DISEGNI DI LEGGE E RELAZIONI — DOCUMENTI

GESTIONE DEI RESIDUI ATTIVI		GESTIONE DI CASSA			TOTALE DEI RESIDUI ATTIVI AL TERMINE DELL'ESERCIZIO	
RESIDUI ALL'INIZIO ESERCIZIO	VARIANZI	TOTALI	PREVISIONI DEFINITIVE	RISCOSSIONI		DIFFERENZE RISPETTO ALLE PREVISIONI DEFINITIVE
53.357.732.651.079	- 1.812.836.368.680	51.544.896.262.199	170.524.320.175.000	166.296.092.233.755	- 4.228.227.941.745	57.741.036.109.418
22.619.365.147.246	0	22.619.365.147.246	98.021.861.984.000	100.537.487.806.986	2.515.605.822.986	25.533.343.774.184
5.427.025.231.461	- 317.319.926.314	5.109.705.305.147	4.330.178.484.000	6.104.258.101.943	1.774.079.617.943	5.548.281.646.851
7.968.207.708	0	7.968.207.708	3.241.351.249.000	3.838.942.332.383	597.591.083.383	8.099.355.501
1.245.714.726	0	1.245.714.726	11.400.000	0	- 11.400.000	1.245.714.726
0	0	0	3.161.399.607.000	4.682.180.426.712	- 3.479.219.180.288	0
1.875.308.123.050	- 54.531.123.422	1.820.776.999.628	38.439.947.012.000	38.212.664.175.672	- 227.282.836.328	1.758.898.176.049
83.288.645.075.270	- 2.184.687.438.616	81.103.957.636.654	322.719.069.911.000	319.671.605.076.951	- 3.047.464.834.049	90.590.904.976.529

XIV LEGISLATURA — DISEGNI DI LEGGE E RELAZIONI — DOCUMENTI

C A P I T O L O	D E N O M I N A Z I O N E	G E S T I O N E D I				C O M P E T E N Z A	
		P R E V I S I O N I		D I F F E R E N Z E	S O M M E	D I F F E R E N Z E A L L E P R E V I S I O N I D E F I N I T I V E	
		I N I Z I A L I	V A R I A N Z I				D E F I N I T I V E
	TITOLO I - SPESE CORRENTI						
	Categoria 1' - Spese per gli Organi dell'Ente						
0 1 01 01	Compensi fissi alla Presidenza .....	280.000.000	0	280.000.000	274.303.182	5.696.818	
0 1 01 02	Compensi fissi ai componenti il Consiglio di indirizzo e vigilanza, il Consiglio di amministrazione, la Commissione centrale per l'accertamento e riconsolazione dei contributi agricoli unifilici, i Comitati delle Gestioni dei coltivatori diretti, degli artigiani e degli esercenti attività commerciali e del Commissario della Gestione di cui all'art. 2, comma 26, della Legge n. 335/1995 .....	1.821.000.000	58.000.000	1.879.000.000	1.871.358.637	7.641.363	
0 1 01 03	Oneri per emolumenti ai componenti il Collegio dei Sindaci .....	2.124.000.000	258.000.000	2.392.000.000	3.382.752.100	990.752.100	
0 1 01 04	*Medaglie di presenza, indennità di missione e rimborso spese alla Presidenza .....	60.000.000	9.000.000	69.000.000	67.309.963	1.690.037	
0 1 01 05	*Medaglie di presenza e rimborso spese ai componenti i Comitati Regionali e Provinciali ed altre spese connesse con il funzionamento di tali Organi .....	12.200.000.000	0	12.200.000.000	10.618.156.508	1.581.843.492	
0 1 01 06	*Medaglie di presenza, indennità di missione e rimborso spese ai componenti il Collegio dei Sindaci e al Registrato della Corte dei Conti delegato al controllo .....	240.000.000	10.000.000	230.000.000	177.542.987	52.457.013	
0 1 01 07	*Medaglie di presenza e rimborso spese ai componenti gli Organi collegiali centrali di amministrazione ed altre spese connesse con il funzionamento di tali Organi .....	1.683.000.000	39.000.000	1.722.000.000	1.653.145.136	68.854.864	
	Totale categoria 01 .....	18.418.000.000	354.000.000	18.772.000.000	18.044.568.513	727.431.487	

(\*) Spese non obbligatorie

(†) Vedi allegato "B" per l'analisi dei movimenti di cassa

## XIV LEGISLATURA — DISEGNI DI LEGGE E RELAZIONI — DOCUMENTI

GESTIONE DEI RESIDUI ALL' INIZIO ESERCIZIO	GESTIONE DEI RESIDUI PASSIVI				GESTIONE DI CASSA			TOTALE DEI RESIDUI PASSIVI AL TERMINE DELL' ESERCIZIO	NUMERO CAPITOLO
	VANAGIONI	TOTALI	PREVISIONI DEFINITIVE	PAGAMENTI	DIFFERENZE RISPETTO ALLE PREVISIONI DEFINITIVE	PREVISIONI DEFINITIVE	PAGAMENTI		
4.000.000	0	4.000.000	283.500.000	274.303.182	9.196.818			4.000.000	1 01 01
472.547.340	- 62.330.374	410.216.966	1.918.320.000	1.739.588.528	- 178.731.472			541.987.075	1 01 02
818.148.303	- 363.633.401	454.714.902	2.425.698.000	2.487.091.668	61.393.668			1.350.375.334	1 01 03
21.462.300	0	21.462.300	69.704.000	36.149.552	- 33.554.448			52.622.711	1 01 04
1.226.003.399	- 429.497.939	796.505.460	12.212.583.000	10.294.750.654	- 1.917.832.346			1.119.911.314	1 01 05
80.120.000	- 24.640.000	55.680.000	290.120.000	179.777.947	- 110.342.053			53.445.040	1 01 06
553.371.257	- 56.799.974	496.571.283	1.722.411.000	1.525.100.284	- 197.310.716			824.616.135	1 01 07
3.175.652.599	- 936.501.688	2.239.150.911	18.922.336.000	16.536.761.815	- 2.385.574.185			3.746.957.608	

XIV LEGISLATURA — DISEGNI DI LEGGE E RELAZIONI — DOCUMENTI

NUMERO	DENOMINAZIONE	GESTIONE DI				COMPETENZA	
		PREVISIONI		DIFFERENZE	RISPETTO	SOMME	ALLE PREVISIONI
		DOZZIALI	VARIAZIONI				
	Categoria 2* - Oneri per il personale in attività di servizio						
§ 1 02 01	Stipendi, assegni fissi ed indennità speciali al personale di ruolo e non di ruolo a tempo indeterminato .....	1.279.676.000.000	34.559.000.000	1.314.235.000.000	1.278.351.689.351	-	35.883.310.449
§ 1 02 04	*Compensi per lavoro straordinario, compensi incentivanti la produttività, maggiorazioni di stipendio per turni pomeridiani, notturni e festivi ed altri compensi finalizzati al miglioramento dell'efficienza dell'Ente .....	0	0	0	0	0	0
§ 1 02 05	*Indennità e rimborso spese per missioni all'interno .....	55.430.000.000	0	55.430.000.000	51.710.601.240	-	3.719.398.760
§ 1 02 06	*Indennità e rimborso spese per missioni all'estero .....	950.000.000	0	950.000.000	595.690.823	-	354.309.177
§ 1 02 07	*Indennità e rimborso spese di trasporto e di locazione al personale trasferito .....	4.750.000.000	0	4.750.000.000	3.296.494.301	-	1.453.505.699
§ 1 02 09	Oneri previdenziali ed assistenziali a carico dell'Ente connessi ad emolumenti corrisposti al personale .....	412.156.000.000	11.502.000.000	423.658.000.000	410.770.253.675	-	12.887.746.325
§ 1 02 13	*Spese per la formazione e l'addestramento del personale (compensi a docenti, esperti, progettisti interni ed esterni, partecipazioni a corsi, indetti da altri Enti/Società, provvisti materiali, pubblicazioni, saggi ed altro finalizzati alla didattica) .....	10.000.000.000	0	10.000.000.000	9.347.077.000	-	652.923.000
§ 1 02 14	*Rimborsi spese varie al personale (rimborso spese di trasporto per incarichi nell'ambito del centro urbano, rimborsi di iscrizioni di dipendenti agli albi professionali) .....	700.000.000	0	700.000.000	486.792.783	-	213.207.217
§ 1 02 15	Quote di oneri e competenze corrisposte al personale del ruolo professionale (onorari di avvocato, competenze di procuratore, competenze giudizialmente liquidate al personale non appartenente al ramo legale) .....	33.000.000.000	0	33.000.000.000	32.748.448.558	-	251.551.442
§ 1 02 18	Indennità di funzione al personale dirigente da riportare .....	0	0	0	0	0	0
		1.796.662.000.000	46.061.000.000	1.842.723.000.000	1.787.307.008.131	-	55.415.991.869

(\*) Spese non obbligatorie  
 (\*\*) Vedi allegato "B" per l'analisi dei movimenti di cassa

## XIV LEGISLATURA - DISEGNI DI LEGGE E RELAZIONI - DOCUMENTI

GESTIONE DEI RESIDUI PASSIVI		GESTIONE DI CASSA				TOTALE DEI RESIDUI PASSIVI AL TERMINE DELL'ESERCIZIO	NUMERO CAPITOLO
RESIDUI ALL'INIZIO ESERCIZIO	VARIAZIONI	TOTALI	PREVISIONI DEFINITIVE	PAGAMENTI	DIFERENZE RISPETTO ALLE PREVISIONI DEFINITIVE		
7.099.141.674	- 220.090.745	6.879.050.929	1.317.140.689.000	1.281.750.845.587	35.389.843.813	3.479.894.893	1 02 01
8.560.004.709	- 148.309.301	8.411.695.408	535.892.000	764.508.276	228.616.276	7.647.187.132	1 02 04
9.929.372.766	- 2.043.189.274	7.886.183.492	58.858.304.000	49.828.011.644	9.030.292.356	9.768.773.088	1 02 05
533.187.507	- 403.649.443	129.538.064	1.283.188.000	355.093.656	928.094.344	370.135.231	1 02 06
2.477.780.456	- 244.465.452	2.233.315.004	5.292.780.000	2.757.097.897	2.535.682.103	2.772.711.408	1 02 07
0	0	0	433.658.000.000	410.770.253.675	12.887.746.325	0	1 02 09
12.609.603.159	- 660.383.555	11.945.219.604	14.000.000.000	7.465.955.133	6.534.044.867	13.826.301.671	1 02 13
157.196.426	- 72.012.813	85.183.613	620.197.000	433.339.563	186.857.437	138.637.033	1 02 14
52.534.077.618	0	52.534.077.618	55.349.078.000	70.389.464.472	15.040.386.472	14.893.061.704	1 02 15
771.255.845	0	771.255.845	71.256.000	7.690.958	63.565.042	763.564.887	1 02 18
94.667.620.360	- 3.792.100.583	90.875.519.777	1.876.809.384.000	1.824.522.260.861	52.287.123.139	53.660.267.047	

XIV LEGISLATURA — DISEGNI DI LEGGE E RELAZIONI — DOCUMENTI

NUMERO	DENOMINAZIONE	GESTIONE DI				COMPETENZA	
		PREVISIONI		DIFFERENZE	SOMME	DIFFERENZE RISPETTO ALLE PREVISIONI DEFINITIVE	
		INIZIALI	VARIAZIONI				DEFINITIVE
# 1 02 19	oneri per retribuzioni, incentivi ed altre spese finalizzati alla realizzazione di progetti speciali di cui all'art. 18 della L. n. 88/1989	1.796.662.000.000	46.061.000.000	1.842.723.000.000	1.787.307.008.131	- 55.415.991.869	
# 1 02 20	Compensi accessori dalla retribuzione del personale dirigente (retribuzione di posizione e di risultato)	10.446.000.000	5.681.000.000	16.127.000.000	14.978.407.380	- 1.148.592.620	
# 1 02 21	Fondo per i trattamenti accessori per il personale appartenente all'area dei professionisti	45.310.000.000	2.189.000.000	47.499.000.000	47.499.253.828	253.828	
# 1 02 22	Fondo per i trattamenti accessori per il personale appartenente all'area medica	18.578.000.000	134.000.000	18.712.000.000	18.711.932.093	- 67.907	
# 1 02 23	Indennità sostitutiva del preavviso a favore del personale a seguito della risoluzione del rapporto di lavoro	35.947.000.000	610.000.000	36.557.000.000	36.556.975.375	- 24.625	
1 02 24	Incentivi per la progettazione a favore dei professionisti dell'area tecnico-edilizia	2.000.000.000	0	2.000.000.000	1.416.479.790	- 583.520.210	
# 1 02 25	Fondo per i trattamenti accessori per il personale dell'area A, B e C	900.000.000	0	900.000.000	900.000.000	0	
# 1 02 26	Fondo per i trattamenti accessori per il personale dalle qualifiche ad esaurimento di cui all'art. 15 della Legge n. 88/1989	519.950.000.000	37.818.000.000	557.768.000.000	557.767.947.937	- 52.063	
# 1 02 27	Trattamento accessorio per i dirigenti generali	21.980.000.000	614.000.000	22.594.000.000	22.593.993.801	- 6.199	
1 02 99	Oneri relativi ai miglioramenti del trattamento economico del personale conseguenti al rinnovo contrattuale	3.300.000.000	600.000.000	3.900.000.000	3.899.999.701	- 299	
		74.833.000.000	- 73.707.000.000	1.126.000.000	0	- 1.126.000.000	
	Totale categoria 02	2.529.906.000.000	20.000.000.000	2.549.906.000.000	2.491.631.998.036	- 58.274.001.964	

(\*) Spese non obbligatorie  
 (†) Vedi allegato "B" per l'analisi dei movimenti di cassa

## XIV LEGISLATURA - DISEGNI DI LEGGE E RELAZIONI - DOCUMENTI

GESTIONE DEI RESIDUI PASSIVI		GESTIONE DI CASSA			TOTALE DEI RESIDUI PASSIVI AL TERMINE DELL'ESERCIZIO	NUMERO CAPITOLO
RESIDUI ALL'INIZIO ESERCIZIO	VARIAMENTI	TOTALI	PREVISIONI DEFINITIVE	PAGAMENTI		
94.667.620.360	- 3.792.100.583	90.875.519.777	1.876.809.384.000	1.874.322.260.861	- 52.287.123.139	53.660.267.047
13.296.998.340	- 15.573.406	13.281.424.934	14.303.998.000	14.319.271.639	15.273.639	13.940.560.675
9.943.962.767	0	9.943.962.767	46.499.000.000	48.769.970.548	2.270.970.548	8.673.246.047
7.537.485.192	0	7.537.485.192	18.212.000.000	16.057.093.591	- 4.154.906.409	12.192.323.694
8.195.867.807	0	8.195.867.807	35.852.868.000	31.125.376.104	- 4.727.491.896	13.627.467.078
46.827.405	0	46.827.405	2.017.827.000	1.441.867.206	- 575.959.794	21.439.969
1.640.000.000	0	1.640.000.000	900.000.000	0	- 900.000.000	2.540.000.000
168.712.345.668	0	168.712.345.668	550.608.586.000	480.514.454.401	- 70.094.131.599	245.965.839.204
6.032.361.701	0	6.032.361.701	22.616.089.000	18.704.500.553	- 3.911.588.447	9.921.854.949
1.438.697.830	0	1.438.697.830	2.688.698.000	3.318.938.914	630.240.914	2.019.758.617
0	0	0	1.126.000.000	0	- 1.126.000.000	0
311.512.167.070	- 3.807.673.989	307.704.493.081	2.571.634.450.000	2.436.773.733.817	- 134.860.716.183	362.562.757.300



XIV LEGISLATURA — DISEGNI DI LEGGE E RELAZIONI — DOCUMENTI

NUMERO	DENOMINAZIONE	GESTIONE DI			COMPETENZA	
		PREVISIONI		SOMME	DIFFERENZE RISPETTO ALLE PREVISIONI DEFINITIVE	
		INIZIALI	VARIANZI			DEFINITIVE
1 03 01	Categoria J* - Oneri per il personale in quiescenza	303.933.000.000	- 7.694.000.000	296.239.000.000	299.803.436.297	3.564.436.297
1 03 03	Indennità integrativa speciale al personale in quiescenza .....	1.000.000.000	- 400.000.000	600.000.000	0	600.000.000
1 03 05	Oneri per trattamenti pensionistici integrativi a favore del personale dell'Istituto - Art. 64, comma 4, della L. n. 144/1959 .....	111.411.000.000	30.252.000.000	141.663.000.000	140.435.335.370	1.227.664.630
Totale categoria 03 .....		416.344.000.000	22.158.000.000	438.502.000.000	440.238.771.667	1.736.771.667

(\*) Spese non obbligatorie  
 (†) Vc-II allegato "B" per l'analisi dei movimenti di cassa

XIV LEGISLATURA — DISEGNI DI LEGGE E RELAZIONI — DOCUMENTI

GESTIONE DEI RESIDUI PASSIVI			GESTIONE DI CASSA				TOTALE DEI RESIDUI PASSIVI AL TERMINE DELL'ESERCIZIO	NUMERO CAPITOLO
RESIDUI ALL' INIZIO ESERCIZIO	VARIAZIONI	TOTALI	PREVISIONI DEFINITIVE	PAGAMENTI	DIFFERENZE RISPETTO ALLE PREVISIONI DEFINITIVE			
3.487.408.510	0	3.487.408.510	294.706.062.000	300.742.777.216	6.036.715.216	2.548.067.591	1 03 01	
0	0	0	600.000.000	0	600.000.000	0	1 03 03	
1.122.628.458	0	1.122.628.458	141.663.000.000	140.229.521.266	1.433.478.734	1.328.442.562	1 03 03	
4.610.036.968	0	4.610.036.968	436.969.062.000	440.972.298.482	4.003.236.482	3.876.510.153		

XIV LEGISLATURA - DISEGNI DI LEGGE E RELAZIONI - DOCUMENTI

NUMERO	DENOMINAZIONE	GESTIONE DI				COMPETENZA	
		PREVISIONI		DEFINITIVE	SOMME	DIFFERENZE RISPETTO ALLE PREVISIONI DEFINITIVE	
		INIZIALI	VARIAZIONI				
§ 1 04 01	Categoria 4* - Spese per l'acquisto di beni all'consumo e di servizi	2.000.000.000	0	2.000.000.000	1.911.685.187	88.314.813	
§ 1 04 02	*Acquisto libri, pubblicazioni tecniche, quotidiani e riviste	18.000.000.000	0	18.000.000.000	17.870.368.711	129.631.289	
§ 1 04 03	*Noleggio elaboratori elettronici, apparecchiature ausiliarie e relativa assistenza tecnico-specialistica	9.500.000.000	0	9.500.000.000	9.131.155.198	368.844.802	
§ 1 04 04	*Noleggio sistemi di elaborazione periferica, sistemi terminali in linea e relativa assistenza tecnico-specialistica	3.000.000.000	2.800.000.000	200.000.000	109.759.508	90.240.492	
§ 1 04 05	*Stampa modelli, acquisto carta, cancelleria e altro materiale di consumo	20.965.000.000	5.000.000	20.960.000.000	16.093.646.428	4.866.353.572	
§ 1 04 06	*Pubblicazioni monografiche e periodiche e stampa circolari	3.585.000.000	310.000.000	3.275.000.000	2.024.101.482	1.250.898.518	
§ 1 04 07	*Materiale di presenza e rimborso spese ai componenti le Commissioni ed i Comitati centrali e periferici ed altre spese connesse con il funzionamento di tali organismi	1.974.000.000	73.000.000	1.901.000.000	1.291.372.258	609.627.742	
§ 1 04 08	*Spese per concorsi	1.500.000.000	940.000.000	2.440.000.000	2.384.159.124	55.840.876	
§ 1 04 09	*Manutenzione e noleggio impianti, scrivanie, apparecchiature sanitarie, mobili, attrezzi ed altri beni mobili	7.590.000.000	500.000.000	7.090.000.000	5.009.937.886	2.080.062.114	
§ 1 04 10	*Manutenzione, noleggio e spese d'esercizio di mezzi di trasporto	1.370.000.000	0	1.370.000.000	1.358.301.484	211.698.516	
§ 1 04 11	*Spese postali, telegrafiche e telefoniche degli Uffici	208.050.000.000	15.000.000.000	192.550.000.000	176.640.047.561	15.909.952.439	
§ 1 04 12	*Spese per illuminazione e forza motrice degli uffici	32.840.000.000	0	32.840.000.000	30.138.897.829	2.701.102.171	
§ 1 04 13	*Spese per riscaldamento e condizionamento d'aria degli uffici	25.430.000.000	0	25.430.000.000	24.020.405.036	1.409.594.964	
	da riportare	336.004.000.000	18.248.000.000	317.756.000.000	287.983.837.692	29.772.162.308	

(\*) Spese con obbligatorie

(§) Vedi allegato "3" per l'analisi dei movimenti di cassa

## XIV LEGISLATURA — DISEGNI DI LEGGE E RELAZIONI — DOCUMENTI

GESTIONE DEI RESIDUI PASSIVI			GESTIONE DI CASSA				TOTALE DEI RESIDUI PASSIVI AL TERMINE DELL'ESERCIZIO	NUMERO CAPITOLO
RESIDUI ALL' INIZIO ESERCIZIO	VARIAZIONI	TOTALI	PREVISIONI DEFINITIVE	PAGAMENTI	DIFFERENZE RISPETTO ALLE PREVISIONI DEFINITIVE			
546.729.249	- 18.672.090	528.057.159	1.998.729.000	1.978.292.238	19.563.238	861.450.108	1 04 01	
3.593.727.228	- 4	3.593.727.224	17.535.294.000	16.192.235.019	1.343.058.981	5.271.860.916	1 04 02	
4.023.766.648	- 4.593.080	4.019.173.568	8.536.666.000	10.089.321.508	1.552.655.508	3.061.007.258	1 04 03	
0	0	0	200.000.000	109.759.508	90.240.492	0	1 04 04	
14.467.083.706	- 655.912.650	13.811.171.056	19.611.084.000	17.357.722.411	2.253.361.589	12.547.095.073	1 04 05	
4.849.575.157	- 1.618.837.129	3.230.738.028	4.331.575.000	1.831.730.102	2.499.844.898	3.423.109.408	1 04 06	
355.040.927	- 83.882.492	271.158.435	1.901.696.000	1.280.778.643	620.917.357	281.752.050	1 04 07	
710.718.785	- 47.611.133	663.107.652	2.940.000.000	1.352.873.525	1.587.126.475	1.694.393.251	1 04 08	
3.377.990.787	- 391.373.824	2.986.616.963	7.155.991.000	5.038.216.256	2.117.774.744	2.958.338.593	1 04 09	
303.843.067	- 95.960.095	207.882.972	1.437.843.000	1.173.579.276	264.263.724	392.605.180	1 04 10	
47.076.180.103	- 3.472.275.108	43.603.904.995	182.809.180.000	190.663.929.469	7.854.749.469	29.580.023.087	1 04 11	
4.912.476.444	- 750.110.282	4.162.366.162	32.010.476.000	28.642.879.696	3.367.596.304	5.658.384.295	1 04 12	
8.294.078.421	- 1.121.873.116	7.172.205.305	25.115.078.000	22.387.600.375	2.727.477.625	8.805.009.966	1 04 13	
92.511.210.522	- 8.261.101.003	84.250.109.519	305.543.620.000	291.918.026	7.444.693.974	74.135.029.185		

XIV LEGISLATURA - DISEGNI DI LEGGE E RELAZIONI - DOCUMENTI

NUMERO	DENOMINAZIONE	GESTIONE DI				COMPETENZA	
		PREVISIONI		DIFFERENZE RISPETTO ALLE PREVISIONI DEFINITIVE	SOMME DEFENSIVE	DIFFERENZE RISPETTO ALLE PREVISIONI DEFINITIVE	
		INIZIALI	VARIANZI				DEFINITIVE
	riporto .....	336.004.000.000	- 18.248.000.000	317.756.000.000	287.983.837.692	- 29.772.162.308	
# 1 04 14	*Spese di pulizia, pulizia e igiene, servizio di vigilanza per locali adibiti ad uffici	121.100.000.000	0	121.100.000.000	112.634.833.066	- 8.465.366.934	
# 1 04 15	*Fitto di locali adibiti ad uffici .....	103.900.000.000	- 700.000.000	103.200.000.000	96.191.456.827	- 7.008.543.173	
# 1 04 16	*Spese di manutenzione e di adattamento degli stabili strumentali (uffici e istituzioni sanitarie) di proprietà o presi in affitto .....	77.510.000.000	0	77.510.000.000	69.749.007.617	- 7.760.992.383	
# 1 04 17	*Spese per l'organizzazione e la partecipazione a convegni, congressi, conferenze, mostre ed altre manifestazioni .....	1.000.000.000	0	1.000.000.000	488.325.898	- 511.674.102	
# 1 04 18	*Spese di facchinaggio, trasporti e spedizione varie .....	11.910.000.000	0	11.910.000.000	11.115.714.301	- 794.285.699	
# 1 04 19	*Spese per accertamenti sanitari per la concessione di prestazioni istituzionali .....	6.000.000.000	- 100.000.000	5.900.000.000	3.261.038.702	- 2.638.961.298	
# 1 04 20	*Spese per servizi svolti da altri Enti ed organismi nazionali per l'accertamento e la ricostituzione dei contributi e per l'erogazione delle prestazioni .....	708.018.000.000	55.986.000.000	764.004.000.000	753.844.958.744	- 10.159.041.256	
# 1 04 22	*Spese per servizi svolti dalle banche e dagli uffici dei conti correnti postali .....	177.750.000.000	3.800.000.000	181.550.000.000	188.579.340.192	7.029.340.192	
# 1 04 24	*Oneri di rappresentanza .....	240.000.000	20.000.000	220.000.000	108.293.046	- 111.707.954	
# 1 04 25	*Consulenze varie .....	450.000.000	50.000.000	500.000.000	43.061.688	- 456.938.312	
# 1 04 26	*Spese per la costruzione degli stabili da reddito (custodia, pulizia, riscaldamento, ecc.) .....	1.712.000.000	0	1.712.000.000	1.179.694.893	- 532.395.007	
# 1 04 27	*Spese per la manutenzione e l'adattamento degli stabili da reddito .....	2.080.000.000	- 800.000.000	1.280.000.000	517.729.528	- 762.270.472	
# 1 04 30	*Altre spese per l'acquisto di beni di consumo e servizi degli uffici .....	14.339.000.000	5.318.000.000	19.647.000.000	15.937.843.497	- 3.709.156.503	
# 1 04 31	*Spese per l'acquisto di beni di consumo e di servizi per la gestione diretta degli stabilimenti termali .....	0	0	0	132.082.334	132.082.334	
	da riportare .....	1.563.003.000.000	45.286.000.000	1.607.289.000.000	1.541.766.916.925	- 65.522.073.075	

(\*) Spese non abilitatorie  
 (†) Vedi allegato "B" per l'analisi dei movimenti di cassa

## XIV LEGISLATURA — DISEGNI DI LEGGE E RELAZIONI — DOCUMENTI

GESTIONE DEI RESIDUI PASSIVI			GESTIONE DI CASSA			TOTALE DEI RESIDUI PASSIVI AL TERMINE DELL'ESERCIZIO	NUMERO CAPITOLO
RESIDUI ALL'INIZIO ESERCIZIO	VARIATIONI	TOTALI	PREVISIONI DEFINITIVE	PAGAMENTI	DIFFERENZE RISPETTO ALLE PREVISIONI DEFINITIVE		
92.511.210.522	- 9.261.101.003	84.250.109.519	305.543.612.000	298.098.918.026	7.444.693.974	74.135.029.185	
28.153.685.234	- 1.536.811.881	26.616.873.353	119.802.685.000	107.950.879.454	- 11.851.805.546	31.300.626.965	1 04 16
14.534.678.852	- 942.132.929	13.592.545.923	103.296.679.000	93.690.827.100	- 9.605.851.900	16.093.175.650	1 04 15
78.542.724.345	- 3.569.379.246	74.973.345.099	64.502.316.000	78.177.167.448	13.674.851.448	66.545.185.268	1 04 16
350.160.741	- 2.424.000	347.736.741	973.161.000	557.576.169	- 415.584.831	278.486.470	1 04 17
3.572.846.754	- 227.306.815	3.345.539.939	10.691.847.000	10.825.825.532	133.978.532	3.635.428.708	1 04 18
1.826.896.683	- 482.093.951	1.344.802.732	5.376.897.000	2.962.497.726	- 2.394.399.274	1.623.343.708	1 04 19
663.755.212.938	0	663.755.212.938	800.501.099.000	337.811.127.215	- 462.689.971.785	1.079.789.044.467	1 04 20
0	0	0	181.350.000.000	189.379.340.192	7.029.340.192	0	1 04 22
43.187.950	- 12.037.200	31.150.750	212.188.000	86.798.319	- 125.389.681	52.644.477	1 04 24
11.543.000	- 11.543.000	0	500.000.000	32.869.468	- 467.130.512	10.192.000	1 04 25
340.819.427	- 30.302.059	310.517.368	1.951.819.000	1.163.467.214	- 788.351.786	336.653.147	1 04 26
1.887.268.838	- 5.051.881	1.882.216.957	1.316.056.000	1.489.681.631	153.625.631	910.264.854	1 04 27
2.278.147.769	- 519.830.469	1.758.317.300	18.739.199.000	9.488.341.872	- 9.250.857.128	8.207.818.925	1 04 30
0	0	0	0	132.082.334	132.082.334	0	1 04 31
887.808.383.053	- 15.600.014.434	872.208.368.619	1.614.977.558.000	1.131.067.399.720	- 483.910.158.280	1.282.907.899.624	

XIV LEGISLATURA - DISEGNI DI LEGGE E RELAZIONI - DOCUMENTI

NUMERO	DENOMINAZIONE	GESTIONE DI				COMPETENZA	
		PREVISIONI		DEFINITIVE	SOMME IMPROBABILI	DIFFERENZE RISPETTO ALLE PREVISIONI DEFINITIVE	
		INIZIALI	VARIAZIONI				
	riporto .....	1.562.003.000.000	45.286.000.000	1.607.289.000.000	1.541.766.926.925	65.522.073.075	
# 1 04 32	Spese per l'acquisto di vivari, materiali di consumo e di servizi per la gestione della Casa di riposo di Campitelli .....	440.000.000	10.000.000	450.000.000	386.319.923	63.680.077	
# 1 04 33	*Spese servizio mensa per il personale .....	40.400.000.000	4.000.000.000	44.400.000.000	43.926.834.892	473.165.108	
# 1 04 36	*Spese per erogazioni pubblicitarie ai sensi dell'art. 13 della Legge n. 416/1981 .....	5.675.000.000	48.000.000	5.723.000.000	4.301.886.295	1.421.113.705	
# 1 04 37	Spese per servizi svolti dalle UU.SS.LL. ....	20.000.000	0	20.000.000	507.200	19.492.800	
# 1 04 38	Spese per visite mediche di controllo in attuazione dell'art. 5 commi 12° e 13° del D.L. 463/1983 convertito nella Legge n. 638/83 ...	59.000.000.000	5.450.000.000	64.450.000.000	48.864.747.211	4.685.252.789	
# 1 04 39	*Spese per la trasmissione dati (collegamenti in teleprocessing, rete foala-dati, accesso alle reti trasmissione dati di altri organismi) .....	44.300.000.000	0	44.300.000.000	43.944.460.302	355.539.698	
# 1 04 40	*Stampati, nastri magnetici, pellicole ed altro materiale di consumo per la elaborazione automatica dei dati .....	28.000.000.000	3.000.000.000	31.000.000.000	16.618.577.597	8.381.422.403	
# 1 04 41	*Manutenzione macchine e attrezzature cinesi-ese con la elaborazione automatica dati e software .....	29.600.000.000	0	29.600.000.000	27.416.112.252	2.183.887.748	
# 1 04 42	*Spese per l'accesso ai sistemi informativi di altri Enti (Corte di cassazione, ISTAT, Istituto poligrafico e Zecca dello Stato, ecc) .....	2.650.000.000	60.000.000	2.710.000.000	2.511.626.322	78.373.678	
# 1 04 44	*Premi di assicurazioni .....	3.542.000.000	1.050.000.000	4.592.000.000	2.342.118.840	2.249.881.160	
# 1 04 45	*Compensi per la gestione del patrimonio immobiliare dell'Istituto .....	8.910.000.000	0	8.910.000.000	8.910.000.000	0	
# 1 04 47	* Spese straordinarie connesse alla impostazione e strutturazione delle operazioni di cessione dei crediti ai sensi dell'art. 13 della Legge n. 448/1998 .....	0	12.000.000.000	12.000.000.000	12.000.000.000	0	
# 1 04 48	*Spese per i servizi di assistenza e consulenza connessi con la ammissione del patrimonio immobiliare (compensi e rimborso spese) .....	0	1.500.000.000	1.500.000.000	1.500.000.000	0	
	da riportare .....	1.784.540.000.000	53.284.000.000	1.837.824.000.000	1.754.490.437.759	83.333.882.241	

(\*) Spese ecc obbligatorie

(#) Vedi allegato "g" per l'analisi dei movimenti di cassa

## XIV LEGISLATURA - DISEGNI DI LEGGE E RELAZIONI - DOCUMENTI

GESTIONE DEI RESIDUI PASSIVI			GESTIONE DI CASSA			TOTALE DEI RESIDUI PASSIVI AL TERMINE DELL'ESERCIZIO	NUMERO CAPITOLO
RESIDUI ALL' INIZIO ESERCIZIO	VARIAMENTI	TOTALI	PREVISIONI DEFINITIVE	PAGAMENTI	DIFFERENZE RISPETTO ALLE PREVISIONI DEFINITIVE		
887.808.383.053	- 15.600.014.434	872.208.368.619	1.614.977.558.000	1.131.067.399.720	- 483.910.158.280	1.282.907.895.824	
59.435.402	0	59.435.402	450.000.000	356.907.923	- 93.092.077	38.847.402	1 04 32
23.524.507.974	- 1.124.522.379	22.399.985.595	12.190.000.000	40.399.772.992	- 1.790.227.008	25.927.047.495	1 04 33
378.234.216	- 12.570.508	365.663.708	5.413.234.000	4.194.026.070	- 1.219.207.930	473.523.933	1 04 36
0	0	0	20.000.000	402.200	- 19.597.800	105.000	1 04 37
2.519.852.538	- 452.659.162	2.067.193.376	53.269.853.000	47.507.592.910	- 5.762.260.090	3.424.347.677	1 04 38
31.368.366.302	- 11.423.965.597	19.944.400.715	44.300.000.000	36.411.075.050	- 7.888.924.950	27.477.785.967	1 04 39
17.243.369.930	- 506.678.066	16.736.691.864	28.243.370.000	21.577.146.816	- 6.666.223.184	11.778.122.645	1 04 40
13.189.981.881	- 352.422.771	12.837.559.110	29.600.000.000	23.645.154.249	- 5.954.845.751	16.608.517.113	1 04 41
1.887.302.944	- 427.101.186	1.460.201.758	2.590.000.000	1.635.890.373	- 954.109.627	2.335.937.707	1 04 42
25.202.780	- 406.513	24.796.267	2.507.203.000	2.354.049.549	- 153.153.451	12.865.558	1 04 44
0	0	0	8.910.000.000	8.910.000.000	0	0	1 04 45
25.000.000.000	- 8.577.546.225	16.422.453.775	12.780.000.000	16.361.158.774	3.581.158.774	12.061.295.001	1 04 47
0	0	0	1.500.000.000	0	- 1.500.000.000	1.500.000.000	1 04 48
1.003.004.637.020	- 38.477.886.831	964.526.750.189	1.846.751.218.000	1.334.420.576.626	- 512.330.641.374	1.384.596.291.322	



XIV LEGISLATURA - DISEGNI DI LEGGE E RELAZIONI - DOCUMENTI

NUMERO	DENOMINAZIONE	GESTIONE DI				COMPETENZA	
		PREVISIONI		DEFINITIVE	SOMME DEFERENZE	DIFFERENZE RISPETTO ALLE PREVISIONI DEFINITIVE	
		INIZIALI	VARIANZI				
# 1 04 80	riporto .....	1.784.540.000.000	53.284.000.000	1.837.824.000.000	1.754.490.117.759	- 83.333.882.241	
	Spese per la formazione delle unità impegnate in progetti "lavori socialmente utili" (compensi per docenza interna, trattamenti di missione al personale docente e riproduzione di materiale didattico) .....	0	0	0	0	0	
# 1 04 90	Spese per l'acquisizione di beni e servizi del soppresso SCMU .....	0	0	0	0	0	
	Totale categoria 04 .....	1.784.540.000.000	53.284.000.000	1.837.824.000.000	1.754.490.117.759	- 83.333.882.241	

(\*) Spese non obbligatorie  
 (†) Vedi allegato "B" per l'analisi dei movimenti di cassa

XIV LEGISLATURA - DISEGNI DI LEGGE E RELAZIONI - DOCUMENTI

GESTIONE DEI RESIDUI PASSIVI		GESTIONE DI CASSA				TOTALE DEI RESIDUI PASSIVI AL TERMINE DELL'ESERCIZIO	NUMERO CAPITOLO
RESIDUI ALL'INIZIO ESERCIZIO	VARIAZIONI	TOTALI	PREVISIONI DEFINITIVE	PAGAMENTI	DIFFERENCE RISPECTO ALLE PREVISIONI DEFINITIVE		
1.003.004.637.020	- 38.477.886.831	964.526.750.189	1.846.751.218.000	1.334.420.576.626	- 912.330.641.374	1.384.596.291.322	
1.029.423	- 625.309	404.114	0	0	0	404.114	1 04 90
144.118.950	0	144.118.950	0	0	0	144.118.950	1 04 90
1.003.169.785.393	- 38.478.512.140	964.671.273.253	1.846.751.218.000	1.334.420.576.626	- 912.330.641.374	1.384.740.814.386	

XIV LEGISLATURA - DISEGNI DI LEGGE E RELAZIONI - DOCUMENTI

NUMERO	DENOMINAZIONE	G E S T I O N E D I				C O M P E T E N S A	
		P R E V I S I O N I		DIFFERENZE	S O M M E	DIFFERENZE RISPETTO ALLE PREVISIONI DEFINITIVE	
		INITIALI	VARIANZIONI				DEFINITIVE
	Categoria 5 - Spese per prestazioni						
1 05 01	Pensioni e relativi trattamenti per carichi familiari .....	238.613.613.688.000	4.356.451.722.000	242.970.065.410.000	242.178.841.722.746	-	791.223.687.254
1 05 02	Prestazioni anticipate dalle aziende tenute alla presentazione delle domande rendiconto ..	10.106.287.000.000	21.605.000.000	10.127.892.000.000	10.934.123.719.816		806.231.719.816
1 05 03	Prestazioni economiche ai lavoratori disoccupati non agricoli (indennità di mobilità, indennità di disoccupazione e relativi trattamenti per carichi familiari) .....	3.770.369.000.000	1.466.583.000.000	5.236.952.000.000	5.022.217.851.473	-	214.734.148.527
1 05 04	Indennità di disoccupazione e trattamenti per carichi familiari ai lavoratori dipendenti agricoli .....	2.796.221.000.000	124.639.000.000	2.920.860.000.000	3.481.331.133.919		560.471.133.919
1 05 05	Assegni familiari ai coltivatori diretti, messisari e coloni .....	27.700.000.000	-	19.600.000.000	21.861.410.937		2.261.410.937
1 05 06	Trattamenti per carichi familiari ai lavoratori addetti ai servizi domestici e familiari .....	16.483.000.000	2.917.000.000	19.400.000.000	39.000.466.184		19.600.466.184
1 05 07	Trattamenti per carichi familiari ai pensionati ENPAS .....	7.700.000.000	-	6.000.000.000	5.520.489.886	-	479.510.114
1 05 08	Prestazioni economiche dall'assicurazione contro la tubercolosi e malattie migliorazioni per carichi familiari erogate direttamente ai beneficiari .....	154.241.000.000	-	128.173.000.000	114.297.305.174	-	13.875.694.826
1 05 09	Prestazioni economiche erogate direttamente ai lavoratori o rimborsate direttamente alle aziende (integrazioni salariali, assegni familiari e relative maggiorazioni, assegni per congedi materni, indennità di malattia e maternità, indennità alle lavoratrici madri ex art. 8 legge n. 903/77, indennità di assistenza ex art. 2 legge n. 462/82, retribuzioni a donatori di sangue) .....	1.062.462.000.000	-	1.008.735.000.000	1.041.695.102.475		32.960.102.475
1 05 10	Integrazioni salariali e connessi oneri per il nucleo familiare ai lavoratori agricoli ..	19.430.000.000	1.622.000.000	21.052.000.000	21.008.773.433	-	43.226.567
1 05 11	Indennità di richiamo alle armi ed impieghi privati erogate direttamente .....	500.000.000	50.000.000	550.000.000	45.994.326	-	504.005.674
	da riportare .....	256.573.036.688.000	5.884.252.772.000	262.459.279.410.000	262.859.843.970.369		400.664.560.369

(1) Titolo cento dell'assunzione in contabilità del soppresso Fondo pensione del personale delle Ferrovie dallo Stato (vedi All. "C")

(\*) Spese non obbligatorie

(†) Vedi allegato "g" per l'analisi dei movimenti di cassa

## XIV LEGISLATURA - DISEGNI DI LEGGE E RELAZIONI - DOCUMENTI

GESTIONE DEI RESIDUI PASSIVI		GESTIONE DI CASSA			TOTALE DEI RESIDUI PASSIVI AL TERMINE DELL'ESERCIZIO	NUMERO CAPITOLO
RESIDUI ALL' INIZIO ESERCIZIO	VARIAZIONI	TOTALI	PREVISIONI DEFINITIVE	PAGAMENTI		
(1) 2.668.668.568.124	- 328.306.591.356	2.340.361.976.768	242.970.065.410.000	241.971.239.119.076	998.826.290.924	2.547.964.580.438 1 05 01
1.360.816.856.811	- 1.506.496.381	1.379.310.360.430	10.008.708.857.000	10.780.886.388.710	772.177.531.710	1.532.547.691.536 1 05 02
20.298.011.486	0	20.298.011.486	5.236.952.000.000	5.009.260.747.666	227.691.252.334	33.255.115.293 1 05 03
22.647.392.481	0	22.647.392.481	2.920.860.000.000	3.481.689.473.331	560.829.473.331	22.289.053.069 1 05 04
2.791.892.815	0	2.791.892.815	19.600.000.000	21.647.617.917	2.047.617.917	3.005.685.835 1 05 05
1.289.139.204	0	1.289.139.204	19.400.000.000	38.898.545.758	19.498.545.758	1.391.059.630 1 05 06
0	0	0	6.000.000.000	1.838.688.647	4.161.311.353	3.681.801.239 1 05 07
7.483.230.591	0	7.483.230.591	128.173.000.000	117.939.932.232	10.233.067.768	3.840.603.533 1 05 08
16.811.257.770	0	16.811.257.770	1.008.735.000.000	1.038.449.558.057	29.714.558.057	20.056.802.188 1 05 09
1.503.261.820	0	1.503.261.820	21.052.000.000	20.280.251.622	771.748.378	2.231.783.631 1 05 10
0	0	0	550.000.000	45.994.326	504.005.674	0 1 05 11
4.122.309.611.102	- 329.813.087.737	3.792.496.523.365	262.340.096.267.000	262.482.176.317.342	142.080.050.342	4.170.264.176.392

XIV LEGISLATURA - DISEGNI DI LEGGE E RELAZIONI - DOCUMENTI

C A P I T O L O	DENOMINAZIONE	G E S T I O N E D I				C O M P E T E N Z A	
		P R E V I S I O N I		D I F F E R E N Z E R I S P E T T O A L L E P R E V I S I O N I D E F I N I T I V E	S O M M E	D I F F E R E N Z E R I S P E T T O A L L E P R E V I S I O N I D E F I N I T I V E	
		I N I Z I A L I	V A R I A Z I O N I				D E F I N I T I V E
1 05 13	Previsioni economiche temporee erogate tramite le Casse marittime (indennità di malattia e maternità, indennità alle lavoratrici madri, ex art. 8 Legge n. 903/1977, rimborso ai datori di lavoro delle retribuzioni ai donatori di sangue) .....	256.575.026.688.000	5.884.252.722.000	262.459.279.410.000	262.859.943.970.369	400.664.560.369	
1 05 14	Assegni ed altre prestazioni del Fondo per la assistenza e l'educazione degli orfani del dipendenti dell'Istituto .....	30.364.000.000	98.004.000.000	136.568.000.000	130.932.993.146	5.635.006.854	
1 05 16	Previsioni diverse a carico di Fondi o gestioni pensionistiche (liquidazione in capitale, indennità, assegni e liquidazioni varie) .....	917.900.000	0	917.500.000	655.879.000	161.621.000	
1 05 17	Indennità di fine rapporto a carico del Fondo di garanzia di cui all'articolo 2 della Legge n. 297/1982 .....	276.476.000.000	79.681.019.000	356.157.019.000	298.815.011.325	57.342.007.675	
1 05 18	Previsioni erogate per conto di Enti ed Organismi assicuratori esteri in regime di regolamenti o convenzioni internazionali .....	821.000.000.000	88.600.000.000	732.400.000.000	748.017.802.622	15.617.802.622	
1 05 20	Previsioni economiche accessorie alle prestazioni terminali terapeutiche (spese e indennità di viaggio agli assistiti, spese di soggiorno presso gli stabilimenti terminali in convenzione) .....	6.910.000.000	6.900.000.000	13.810.000.000	10.090.179.895	3.719.820.105	
1 05 21	Previsioni varie a carico di particolari Fondi (sussidi agli operai addetti alle miniere di zolfo della Sicilia, sussidi ai commissari degli uffici del registro e delle ipoteche e assegno vitalizio eredità Pace-Basso-Zania) .....	6.700.000.000	500.700.000	7.200.000.000	7.551.275.956	351.275.956	
1 05 29	Previsioni economiche (trattamento sostitutivo della retribuzione e assegni per il nucleo familiare) a favore degli operai agricoli a tempo indeterminato scoperti dal lavoro a seguito di malattie epizootiche degli animali art. 9, comma 1, della Legge n. 218/1988 .....	300.000	0	300.000	333.000	33.000	
da riportare .....		257.725.494.488.000	5.980.847.741.000	263.706.342.229.000	264.026.186.847.323	349.864.618.323	

(\*) Spese non obbligatorie  
 (†) Vedi allegato "B" per l'analisi dei movimenti di cassa

## XIV LEGISLATURA - DISEGNI DI LEGGE E RELAZIONI - DOCUMENTI

GESTIONE DEI RESIDUI PASSIVI		GESTIONE DI CASSA			TOTALE DEI RESIDUI PASSIVI AL TERMINE DELL'ESERCIZIO	NUMERO CAPITOLO
RESIDUI ALL'INIZIO ESERCIZIO	VARIAZIONI	TOTALI	PREVISIONI DEFINITIVE	PAGAMENTI		
4.122.309.611.102	- 329.813.097.737	3.792.496.513.365	262.340.096.267.000	262.482.176.317.342	4.170.264.176.392	
37.658.597.592	0	37.658.597.592	136.568.000.000	136.114.992.643	32.476.638.095	1 05 13
0	0	0	817.500.000	655.879.000	161.621.000	0 1 05 14
12.165.618.688	- 56.069.770	12.109.548.918	356.157.019.000	306.552.160.526	4.372.399.717	1 05 16
6.211.486.804	0	6.211.486.804	732.400.000.000	748.046.541.375	6.182.748.051	1 05 17
0	0	0	13.810.000.000	10.090.179.895	3.719.820.105	0 1 05 18
42.663.888	0	42.663.888	7.200.000.000	7.591.275.956	42.663.888	1 05 20
0	0	0	300.000	333.000	0	0 1 05 21
0	0	0	110.000.000	179.402.010	69.402.010	0 1 05 29
4.178.387.978.074	- 329.869.157.507	3.848.518.820.567	263.587.159.086.000	263.691.367.041.747	4.213.338.626.163	
				104.207.995.747		

XIV LEGISLATURA - DISEGNI DI LEGGE E RELAZIONI - DOCUMENTI

C A P I T O L O	D E N O M I N A Z I O N E	G E S T I O N E D I					C O M P E T E N Z A	
		P A R E V I S I O N I		D E F I N I T I V E	S O M M E	D I F F E R E N Z E R I S P E T T O A L L E P R O V V I S I O N I D E F I N I T I V E	I M P E R T E	
		I N I T I A L I	V A R I A Z I O N I				D E F I N I T I V E	S O M M E
1 05 33	Previsioni economiche per il riassetto dei lavoratori extracomunitari ai sensi dell'art. n. 13 della Legge n. 983/1986	257.725.494.488.000	5.980.847.741.000	263.706.342.229.000	264.056.186.847.323	349.844.618.323		
1 05 34	Indennità di fine rapporto ed oneri accessori ai lavoratori già dipendenti da imprese in amministrazione straordinaria ai sensi dello art. 5 del D.L. n. 103/1991 convertito nella Legge n. 166/1991	0	270.000.000	270.000.000	240.676.502	29.323.498		
1 05 43	Previsioni economiche (indennità e connessi trattamenti di famiglia) a favore dei lavoratori dei Comuni delle Marche e dell'Umbria colpiti dal sisma del settembre 1997 - Art. n. 10, commi 1, 1-bis e 1-ter, dell'O.M. n. 2694/1997	0	0	0	118.383.813	118.383.813		
1 05 45	Previsioni economiche (indennità e connessi trattamenti di famiglia) a favore dei lavoratori delle province di Salerno, Avellino e Caserta colpite dagli eventi franosi del maggio 1998 - Art. 15, commi 1 e 2, dell'O.M. n. 2787/98	0	2.000.000	2.000.000	1.872.000	128.000		
1 05 46	Previsioni economiche (assegno ai nuclei familiari e assegno per maternità) concesse dai Comuni ai sensi degli artt. 65 e 66 della L. n. 448/98, dell'art. 50 della L. n. 144/99 e successive disposizioni integrative	0	0	0	2.651.498	2.651.498		
1 05 47	Previsioni economiche (indennità e connessi trattamenti di famiglia) a favore dei lavoratori sospesi dal lavoro o con orario ridotto per effetto della crisi causata dalla chiusura del traforo del Monte Bianco - Art. 46, G. 1, della L. n. 144/99 e successive proroghe	310.000.000.000	406.000.000.000	926.000.000.000	784.082.600.755	141.917.399.245		
1 05 48	Assegno per maternità ai sensi dell'art. 49, G. 8, della L. 488/99	0	486.000.000	486.000.000	462.387.673	23.612.327		
		0	79.000.000.000	79.000.000.000	0	79.000.000.000		
	da riportare	258.245.494.488.000	6.466.605.741.000	464.712.100.229.000	264.941.095.419.564	128.995.190.564		

(\*) Spese non obbligatorie

(#) Vedi allegato "B" per l'analisi dei movimenti di cassa

## XIV LEGISLATURA — DISEGNI DI LEGGE E RELAZIONI — DOCUMENTI

GESTIONE DEI RESIDUI PASSIVI			GESTIONE DI CASSA				TOTALE DEI RESIDUI PASSIVI AL TERMINE DELL'ESERCIZIO	NUMERO CAPITOLO
RESIDUI ALL'INIZIO ESERCIZIO	VARIANZI	TOTALI	PREVISIONI DEFINITIVE	PAGAMENTI	DIFFERENCE RISPARZIO ALLE PREVISIONI DEFINITIVE			
4.178.387.978.074	- 329.869.157.507	3.848.518.820.567	283.587.159.086.000	263.691.367.041.767	104.377.949.747	4.213.338.626.143	0 1 05 33	
0	0	0	270.000.000.000	240.674.507	29.325.498	0	0 1 05 33	
12.003.510	0	12.003.510	0	130.387.323	130.387.323	0	0 1 05 34	
0	0	0	2.000.000	1.872.000	128.000	0	0 1 05 43	
0	0	0	0	2.651.498	2.651.498	0	0 1 05 45	
0	0	0	926.000.000.000	783.034.580.207	142.965.419.793	1.048.020.548	1 05 46	
0	0	0	486.000.000	462.387.673	23.612.327	0	0 1 05 47	
0	0	0	79.000.000.000	0	79.000.000.000	0	0 1 05 48	
4.178.399.981.584	- 329.869.157.507	3.848.530.824.077	264.592.917.086.000	264.475.239.596.950	117.477.489.050	4.214.386.646.691		



XIV LEGISLATURA — DISEGNI DI LEGGE E RELAZIONI — DOCUMENTI

NUMERO	DESIGNAZIONE	GESTIONE DI				COMPETENZA	
		PREVISIONI		DEFINITIVE	SOMME	DEFERENZE RISPETTO ALLE PREVISIONI DEFINITIVE	
		DEFINITIVE	VARIAZIONI				
		258.243.494.488.000	6.466.605.741.000	264.712.100.229.000	264.841.095.419.564	128.995.190.564	
1 05 51	riparto ..... Prestazioni economiche (indennità e connessi trattamenti di famiglia) a favore dei lavoratori dei territori delle regioni Valle d'Aosta, Piemonte, Liguria, Lombardia, Emilia - Romagna e Veneto colpiti dagli eventi alluvionali dal 13 ottobre 2000 - Art 4 dell'O.M. n. 3090/2000 e art. 1 dell'O.M. n. 3092/2000	0	0	0	30.268.753	30.268.753	
1 05 60	Prestazioni sanitarie progressive dell'Assicurazione contro la tubercolosi (rette di degenza per ricoveri in Case di Cura di terzi, chemio-profilassi, assistenza integrativa, ecc.) .....	0	0	0	0	0	
Totale categoria 05 .....		258.243.494.488.000	6.466.605.741.000	264.712.100.229.000	264.841.125.688.317	129.025.659.317	

(\*) Spese non obbligatorie  
 (\*\*) Vedi allegato "E" per l'analisi dei movimenti di cassa

XIV LEGISLATURA - DISEGNI DI LEGGE E RELAZIONI - DOCUMENTI

GESTIONE DEI RESIDUI PASSIVI		GESTIONE DI CASSA			NUMERO CAPITOLO	
RESIDUI ALL' INIZIO ESERCIZIO	VARIAMENTI	TOTALI	PREVISIONI DEFINITIVE	PAGAMENTI		DIFFERENZA RISPETTO ALLE PREVISIONI DEFINITIVE
4.178.399.981.584	- 329.869.157.507	3.848.530.824.077	264.592.917.086.000	264.475.239.596.990	117.637.469.090	4.214.386.646.691
0	0	0	0	30.268.753	30.268.753	0
2.599.136.839	0	2.599.136.839	0	0	0	2.599.136.839
4.180.999.118.423	- 329.869.157.507	3.851.129.960.916	264.592.917.086.000	264.475.269.865.701	117.647.220.297	4.216.985.783.530

XIV LEGISLATURA — DISEGNI DI LEGGE E RELAZIONI — DOCUMENTI

NUMERO	DENOMINAZIONE	GESTIONE DI				COMPETENZA	
		PREVISIONI		DEBITIVE	SOMME	DIFFERENZE RISPOSTO ALLE PREVISIONI DEFINITIVE	
		INITIALI	VARIAMENTI				
1 06 01	Categoria 6 <sup>a</sup> - Trasferimenti passivi Contributi sociali di malattia e somme agiuntive per periodi a partire dall'1 gennaio 1980 da trasferire allo Stato per il finanziamento del Fondo Smitario Nazionale - art. 69, lett. a) Legge n. 833/1978 e art. 3 D.L. n. 663/1979 convertito nella Legge n. 33/1980 .....	20.833.995.000	64.098.207.000	34.920.202.000	39.036.212.753	45.883.989.247	
1 06 02	Contributi sociali di malattia e somme agiuntive relativi all'anno 1979 da trasferire allo Stato per il finanziamento del Fondo Smitario Nazionale - art. 69, lett. a), Legge n. 833/1978 .....	0	0	0	162.884.153	162.884.153	
1 06 03	Somme già destinate all'assistenza sanitaria da trasferire allo Stato per il finanziamento del Fondo Smitario Nazionale - art. 69, lett. b), Legge n. 833/1978 .....	0	0	0	0	0	
1 06 07	Trasferimento allo Stato dei contributi già di pertinenza dell'INACLI ai sensi dell'art. n. 1 duodecies della Legge n. 641/1978 .....	9.219.506.000	560.326.000	8.659.180.000	18.508.206.452	9.849.026.452	
1 06 08	Trasferimento allo Stato delle somme già destinate all'ONPI ai sensi dell'art. 12, terzo e quarto comma della Legge n. 55/1958 - art. 1 duodecies della Legge n. 641/1978 .....	391.837.000.000	6.969.000.000	398.806.000.000	387.591.481.000	11.214.519.000	
1 06 09	Trasferimento allo Stato dei contributi già di pertinenza della GESCAL (già riscossi dall'INPS e degli Enti mutualistici discolti) .....	5.591.500.000	32.401.068.000	37.992.568.000	905.378.012	37.087.189.988	
1 06 10	Trasferimento allo Stato del contributo 0,101 per il finanziamento del Fondo per gli asili-aido .....	11.888.884.000	844.737.000	12.733.621.000	8.580.809.610	4.152.811.390	
1 06 12	Contributi da trasferire allo Stato per il finanziamento del fondo di rebusione - art. 25 Legge n. 845/1978 .....	322.402.924.000	4.998.186.000	327.401.110.000	362.318.850.720	14.917.740.720	
1 06 14	Trasferimento al Ministero del Tesoro della disponibilità al 31 dicembre 1989 della gestione speciale di cui all'art. 1 sexies della Legge n. 641/1978 - art. 53 della Legge n. 88/1989 .....	0	0	0	0	0	
	da riportare .....	761.763.809.000	108.748.872.000	870.512.681.000	797.103.822.503	73.408.858.300	

(\*) Spese non obbligatorie  
(§) Vedi allegato "B" per l'analisi dei movimenti di cassa

## XIV LEGISLATURA — DISEGNI DI LEGGE E RELAZIONI — DOCUMENTI

GESTIONE DEI RESIDUI PASSIVI			GESTIONE DI CASSA			NUMERO CAPITOLO	
RESIDUI ALL' INIZIO ESERCIZIO	VARIANZI	TOTALI	PREVISIONI DEFINITIVE	PAGAMENTI	DIFFERENZE RISPETTO ALLE PREVISIONI DEFINITIVE		TOTALE DEI RESIDUI PASSIVI AL TERMINE DELL' ESERCIZIO
508.607.318.562	0	508.607.318.562	217.463.451.000	217.463.450.481	319	330.180.080.634	1 06 01
2.951.995.823	0	2.951.995.823	2.079.361.000	2.079.361.391	391	1.035.318.585	1 06 02
8.520.616.099	0	8.520.616.099	0	0	0	8.520.616.099	1 06 03
29.637.084.397	0	29.637.084.397	308.939.000	308.939.382	382	47.836.351.467	1 06 07
37.863.069.000	0	37.863.069.000	392.363.070.000	425.454.550.000	33.091.480.000	0	1 06 08
277.233.499.555	0	277.233.499.555	32.059.456.000	32.059.456.564	564	246.079.421.003	1 06 09
140.818.255.469	0	140.818.255.469	100.821.810.000	100.821.810.251	257	48.577.254.822	1 06 10
37.532.731.682	0	37.532.731.682	276.219.603.000	316.219.603.013	40.000.000.013	63.631.979.389	1 06 12
93.946.902	0	93.946.902	93.947.000	0	93.947.000	93.946.902	1 06 14
1.043.258.517.489	0	1.043.258.517.489	1.071.609.637.000	1.094.407.171.288	22.997.334.288	745.955.168.901	

XIV LEGISLATURA — DISEGNI DI LEGGE E RELAZIONI — DOCUMENTI

NUMERO	DENOMINAZIONE	GESTIONE DI				COMPETENZA	
		PREVISIONI		DIFFERENZE ALLE PREVISIONI DEFINITIVE	SOMME DIFFERENZE	DIFFERENZE RISPOSTO ALLE PREVISIONI DEFINITIVE	
		INITIALI	VARIAZIONI				
	riporto .....	761.763.809.000	108.748.872.000	870.512.681.000	797.103.822.700	- 73.408.858.300	
1 06 16	Trasferimenti di contributi al Fondo di rotazione per l'attuazione delle politiche comunitarie di cui all'art. 5 della Legge n. 183/1987 - Art. 1, c. 72, Legge n. 549/1995	644.805.849.000	9.996.372.000	654.802.221.000	684.637.701.441	29.835.480.441	
1 06 18	Trasferimento allo Stato dei contributi per le prestazioni del Servizio Sanitario Nazionale già di pertinenza delle Regioni e delle Province autonome .....	96.368.000.000	49.988.135.000	146.356.135.000	357.969.806.900	211.413.671.900	
1 06 19	Trasferimento allo Stato dei contributi per il finanziamento del Fondo nazionale per le politiche migratorie ai sensi degli artt. 25, c. 2, e 45, c. 3, del D. L.vo n. 286/1998 .....	13.115.000.000	6.753.000.000	6.362.000.000	11.335.090.898	4.973.090.898	
1 06 20	Trasferimento allo Stato del contributo per il finanziamento del Fondo per la formazione professionale di cui all'art. 5 della Legge n. 196/1997 .....	1.498.000.000	28.248.000.000	29.946.000.000	67.919.237.404	37.973.237.404	
1 06 21	Trasferimento allo Stato dell'eccedenza del gettito contributivo per il lavoro straordinario di cui all'art. 2, c. 19, della Legge n. 549/1995 - Art. 2, c. 20, della L. 549/1995	0	0	0	109.336.443	109.336.443	
1 06 50	Valori per la copertura dei periodi assicurativi trasferiti ad altri Enti di previdenza	1.825.290.000.000	299.735.000.000	1.525.555.000.000	1.598.940.446.011	73.385.446.011	
1 06 51	Contributi sociali di malattia per periodi fino al 31 dicembre 1978 da trasferire alla Gestione di liquidazione degli Enti mutualistici disciolti .....	0	0	0	316.469	316.469	
1 06 52	Contribuzioni a favore dell'Istituto Italiano di Medicina Sociale .....	2.331.250.000	0	2.331.250.000	2.603.747.253	72.497.253	
1 06 53	Cassa per l'assistenza di malattia ai malati di tubercolosi di cui all'art. 2 della Legge n. 234/1968 per periodi fino al 31 dicembre 1978 da versare alla Gestione liquidazione degli Enti mutualistici disciolti .....	0	0	0	0	0	
1 06 60	Trasferimenti per il finanziamento della Commissione di vigilanza sui Fondi pensione ai sensi dell'art. 59, c. 39, della L. 449/1997	4.814.875.000	90.922.000	4.743.753.000	4.737.763.450	5.989.550	
	da riportare .....	3.350.806.583.000	109.597.543.000	3.241.009.040.000	3.525.357.268.969	284.348.228.969	

(\*) Spese non obbligatorie  
 (†) Vedi allegato "B" per l'analisi dei movimenti di cassa

## KIV LEGISLATURA — DISEGNI DI LEGGE E RELAZIONI — DOCUMENTI

GESTIONE DEI RESIDUI PASSIVI		GESTIONE DI CASSA			TOTALE DEI RESIDUI PASSIVI AL TERMINE DELL'ESERCIZIO	NUMERO CAPITOLO	
RESIDUI ALL'INIZIO ESERCIZIO	VARIAGIONI	TOTALI	PREVISIONI DEFINITIVE	PAGAMENTI			DIFFERENZA ALTERNATIVE PREVISIONI DEFINITIVE
1.043.258.517.489	0	1.043.258.517.489	1.021.409.637.000	1.094.407.111.798	93.947.914.798	749.955.168.901	
75.065.463.364	0	75.065.463.364	572.439.206.000	632.439.206.031	40.000.000.027	127.263.958.778	1 06 16
4.237.660.700.693	0	4.237.660.700.693	1.103.296.335.000	1.103.296.335.926	926	3.492.334.171.667	1 06 18
35.257.375.505	0	35.257.375.505	35.230.357.000	35.230.357.397	397	11.362.109.006	1 06 19
28.825.852.625	0	28.825.852.625	27.937.328.000	0	27.937.328.000	96.745.090.029	1 06 20
0	0	0	0	0	0	109.336.443	1 06 21
0	0	0	1.525.555.000.000	1.598.759.874.587	73.204.874.587	180.571.424	1 06 50
2.617.029.652	0	2.617.029.652	2.525.027.000	2.525.027.529	529	92.318.592	1 06 51
0	0	0	2.531.250.000	2.531.250.000	0	72.497.253	1 06 52
2.481.611.465	0	2.481.611.465	0	0	0	2.481.611.465	1 06 53
0	0	0	4.743.753.000	4.737.763.450	5.989.550	0	1 06 60
5.425.166.550.793	0	5.425.166.550.793	4.295.667.893.000	4.473.926.986.204	178.259.093.204	4.476.596.833.558	

XIV LEGISLATURA — DISEGNI DI LEGGE E RELAZIONI — DOCUMENTI

NUMERO	DENOMINAZIONE	GESTIONE DI				COMPETENZA	
		PREVISIONI		DIFFERENZE RISPETTO ALLE PREVISIONI DEFINITIVE	SOMME DEFENSIVE	DIFFERENZE RISPETTO ALLE PREVISIONI DEFINITIVE	
		INIZIALI	VARIANZI				DEFINITIVE
	riporto .....	3.350.606.583.000	- 109.597.543.000	3.241.009.040.000	3.525.357.268.969	284.348.228.969	
1 06 61	Contributi dell'Agenzia per le relazioni sindacali delle pubbliche amministrazioni (ARAN) ai sensi dell'art. 50, comma 8, lett a), del D.lgs n. 29/93 .....	0	400.000.000	400.000.000	400.000.000	0	
1 06 79	Contributi ai datori di lavoro e alla Società di fornitura di lavoro temporaneo a sostegno della ricollocazione lavorativa dei lavoratori impegnati in lavori socialmente utili ai sensi dell'art. 7, c. 1, 4 e 12, del D. Lgs n. 81/2000 .....	0	0	0	103.963.000	103.963.000	
1 06 80	Contribuzione a favore degli Enti di petruinato e di assistenza sociale .....	163.361.000.000	5.356.000.000	368.717.000.000	362.568.715.632	6.148.284.368	
1 06 81	Fondo per interventi assistenziali a favore del personale (sussidi al personale in servizio e alle loro famiglie, borse di studio ai figli dei dipendenti, contributi a favore dei figli dei dipendenti per le colonie estive ed in occasione delle festività di fine anno, contributi ed oneri per le attività ricreative del personale) .....	25.300.000.000	1.050.000.000	26.350.000.000	26.350.000.000	0	
1 06 82	Contributi e quote associative ad istituzione ed svolgenti attività attinenti ai compiti dell'Istituto .....	350.000.000	0	350.000.000	310.925.191	39.074.809	
1 06 83	Indennità per la perdita dell'avviamento commerciale, spese di trasloco ed altre spese per ottenere la disponibilità dei locali di proprietà da destinare ad uso strumentale .....	500.000.000	0	500.000.000	236.392.580	263.607.420	
1 06 84	Più indennizzo al personale per la perdita dell'integrità fisica subita per infermità contratta per causa di servizio, rimborso spese di cura e risarcimento danni .....	1.000.000.000	500.000.000	500.000.000	251.814.109	248.185.891	
1 06 85	Contributo all'INA dei contributi afferenti l'assicurazione sulla vita e le capitalizzazioni finanziarie .....	1.317.000.000	1.000.000	1.518.000.000	1.628.687.000	110.687.000	
	da riportare .....	3.142.694.583.000	103.290.543.000	3.639.344.040.000	3.917.207.766.481	277.863.726.481	

(\*) Spese non obbligatorie

(\*\*) Vedi allegato "B" per l'analisi dei movimenti di cassa

XIV LEGISLATURA - DISEGNI DI LEGGE E RELAZIONI - DOCUMENTI

GESTIONE DEI RESIDUI PASSIVI			GESTIONE DI CASSA			TOTALE DEI RESIDUI PASSIVI AL TERMINE DELL'ESERCIZIO	NUMERO CAPITOLO
RESIDUI ALL'INIZIO ESERCIZIO	VARIANZI	TOTALI	PREVISIONI DEFINITIVE	PAGAMENTI	DIFFERENZA RISPETTO ALL'PREVISIONI DEFINITIVE		
5.425.166.550.793	0	5.425.166.550.793	4.295.667.893.000	4.473.976.986.704	179.309.093.704	4.476.596.833.558	
0	0	0	400.000.000	0	400.000.000	400.000.000	1 06 61
0	0	0	0	103.963.000	103.963.000	0	1 06 79
361.399.133.642	0	361.399.133.642	361.399.134.000	361.399.133.642	358	362.568.715.632	1 06 80
11.047.472.422	127.828.489	10.919.643.933	25.750.000.000	22.080.929.010	3.669.070.990	15.188.714.923	1 06 81
0	0	0	350.000.000	310.724.001	39.275.999	191.190	1 06 82
0	0	0	500.000.000	173.193.300	326.806.700	63.199.280	1 06 83
1.359.360	0	1.359.360	500.000.000	100.935.891	399.064.109	152.237.578	1 06 84
0	0	0	1.518.000.000	1.265.333.000	252.667.000	363.354.000	1 06 85
5.797.614.516.217	127.828.489	5.797.486.687.728	4.686.085.027.000	4.859.361.208.048	173.376.181.048	4.855.333.246.161	



XIV LEGISLATURA - DISEGNI DI LEGGE E RELAZIONI - DOCUMENTI

NUMERO	DENOMINAZIONE	GESTIONE DI				COMPETENZA	
		PREVISIONI		SOMME IMPEGNATE	DIFFERENZE RISPETTO ALLE PREVISIONI DEFINITIVE		
		INITIALI	VARIAZIONI			DEFINITIVE	
	riporto .....	3.742.634.581.000	- 103.290.543.000	3.639.344.040.000	3.917.207.766.481	277.863.726.481	
1 06 86	Contributo ai datori di lavoro che assumono personale ad incremento dei livelli occupazionali ai sensi dell'art. 2, commi 1° e 2°, del D.L. n. 726/84 convertito nella Legge n. 863/84 .....	0	290.000.000	290.000.000	239.918.999	50.081.001	
1 06 88	Contributi ai datori di lavoro che assumono personale in attuazione piano occupazionale giovanile L. n. 113/1986 .....	0	0	0	167.087.000	167.087.000	
1 06 91	*Oneri derivanti dalla convenzione con l'Ente Ferrovie dello Stato per la concessione al personale della riduzione delle spese di viaggio .....	0	0	0	0	0	
1 06 93	Contributo ai datori di lavoro che assumono lavoratori iscritti nelle liste di mobilità ai sensi dell'art. 8, comma 4, della Legge n. 223/1991 .....	25.400.000.000	4.600.000.000	30.000.000.000	50.189.867.536	20.189.867.536	
1 06 94	Contributo ai datori di lavoro che stipulano contratti di solidarietà ai sensi dell'art. 5, comma 4, del D.L. n. 148/1993 convertito nella Legge n. 236/1993 .....	3.000.000.000	2.000.000.000	5.000.000.000	15.770.180.711	10.770.180.711	
1 06 95	Contributo ai datori di lavoro a sostegno dell'occupazione di cui all'art. 28 del D.L. n. 244/1995 convertito nella L. n. 341/1995 .....	23.180.000.000	8.000.000.000	15.180.000.000	2.888.079.000	12.291.921.000	
1 06 96	Contributo alle imprese ai sensi dell'art. 4, commi 17 e 19, della Legge n. 449/1997 .....	884.000.000.000	0	884.000.000.000	403.488.622.792	480.511.377.208	
1 06 97	Contributo di cui all'art. 4, c. 1, del Decreto interministeriale del 21 maggio 1998 ai datori di lavoro e agli enti pubblici economici che assumono a tempo indeterminato i lavoratori impiegati nei lavori socialmente utili e ai lavoratori che intraprendono una attività autonoma .....	19.000.000.000	34.500.000.000	4.500.000.000	6.427.064.897	1.927.064.897	
	da riportare .....	4.117.214.581.000	138.500.543.000	4.578.314.040.000	4.396.378.587.416	181.935.452.584	

(\*) Spese non obbligatorie  
(\*\*) Vedi allegato "B" per l'analisi dei movimenti di cassa

## XIV LEGISLATURA - DISEGNI DI LEGGE E RELAZIONI - DOCUMENTI

GESTIONE DEI RESIDUI PASSIVI		GESTIONE DI CASSA			TOTALE DEI RESIDUI PASSIVI AL TERMINE DELL'ESERCIZIO	NUMERO CAPITOLO	
RESIDUI ALL'INIZIO ESERCIZIO	VARIANZIONI	TOTALI	PREVISIONI DEFINITIVE	PAGAMENTI			DIFFERENZA RISPETTO ALLE PREVISIONI DEFINITIVE
5.797.614.316.217	-	5.797.486.687.728	4.686.085.027.000	4.859.361.209.048	111.274.181.048	4.855.333.246.161	
0	0	0	290.000.000	239.918.000	50.082.000	0	1 06 86
0	0	0	0	167.087.000	167.087.000	0	1 06 88
30.000.000	0	30.000.000	0	0	0	30.000.000	1 06 91
0	0	0	30.000.000.000	50.189.867.536	20.189.867.536	0	1 06 93
0	0	0	5.000.000.000	15.770.180.711	10.770.180.711	0	1 06 94
0	0	0	15.180.000.000	2.888.079.000	12.291.921.000	0	1 06 95
0	0	0	884.000.000.000	403.488.622.792	480.511.377.208	0	1 06 96
28.812.822	0	28.812.822	4.500.000.000	6.427.197.719	1.927.197.719	28.680.000	1 06 97
5.797.673.329.039	-	5.797.545.500.550	5.625.055.027.000	5.338.532.161.805	286.522.863.195	4.855.391.926.161	

C A P I T O L O	DENOMINAZIONE	G E S T I O N E D I				C O M P E T E N Z A	
		P R E V I S I O N I		D E F I N I T I V E	S O M M E	D I F F E R E N Z E R I S P E T T O A L L E P R E V I S I O N I D E F I N I T I V E	
		I N I Z I A L I	V A R I A Z I O N I				
1 0 6 9 8	riporto .....	4.717.214.584.000	- 138.900.543.000	4.578.314.040.000	4.396.378.587.416	- 181.935.452.584	
	Contributo di cui all'art. 4, c. 1, del decreto interministeriale del 21 maggio 1998 ai lavoratori già impegnati in lavori socialmente utili collocati in pensionamento anticipato ai sensi dell'art. 2, c. 1, del decreto medesimo - Art. 58, c. 17, lett. a), della L. 144/99 .....	0	36.400.000.000	36.400.000.000	126.859.517.003	40.459.517.003	
1 0 6 9 9	Quota per trasferimenti diversi del soppresso SCNU (interventi assistenziali e servizi mensa) .....	0	0	0	0	0	
Totale categoria 06 .....		4.717.214.584.000	52.500.543.000	4.664.714.040.000	4.523.238.104.419	- 141.475.935.581	

(\*) Spese non obbligatorie

(8) Vedi allegato "B" per l'analisi dei movimenti di cassa

XIV LEGISLATURA - DISEGNI DI LEGGE E RELAZIONI - DOCUMENTI

GESTIONE DEI RESIDUI PASSIVI		GESTIONE DI CASSA			TOTALE DEI RESIDUI PASSIVI AL TERMINE DELL'ESERCIZIO	NUMERO CAPITOLO
RESIDUI ALL'INIZIO ESERCIZIO	VARIAZIONI	TOTALI	PREVISIONI DEFINITIVE	PAGAMENTI		
5.797.673.329.039	- 127.828.489	5.797.545.500.550	5.625.055.027.000	5.338.532.161.809	4.855.391.926.161	
0	0	0	16.100.000.000	126.859.517.000	10.159.517.000	0 1 06 98
328.121.200	0	328.121.200	0	0	328.121.200	1 06 99
5.798.001.450.239	- 127.828.489	5.797.873.621.750	5.711.155.027.000	5.465.391.678.809	4.855.720.047.361	

XIV LEGISLATURA - DISEGNI DI LEGGE E RELAZIONI - DOCUMENTI

NUMERO	DENOMINAZIONE	GESTIONE DI				COMPETENZA	
		PREVISIONI		DIFFERENZE RISPETTO ALLE PREVISIONI DEFINITIVE	SOMME IMPEGGATE		
		INIZIALI	VARIAZIONI				DEFINITIVE
Categoria 7 - Oneri finanziari							
1 07 02	Interessi passivi sulle prestazioni arretrate	221.660.618.000	1.617.672.000	229.278.300.000	538.131.775.550	308.853.475.550	
1 07 03	Interessi per il versamento dilazionato del debito per contributi da trasferire dal FPLD alla Cassa pensioni presso il Ministero del Tesoro Legge n. 303/1974	0	0	0	0	0	
1 07 06	Interessi passivi sui saldi delle denunce contributive a credito dei datori di lavoro rimborsati in ritardo	33.000.000.000	5.000.000.000	20.000.000.000	18.981.129.694	1.018.870.306	
1 07 08	Oneri finanziari derivanti dalla cessione di crediti contributivi di cui all'art. 13 della L. n. 948/1998 come risulta modificato dall'art. 1 del D.L. n. 308/1999	100.000.000.000	21.885.000.000	678.115.000.000	0	678.115.000.000	
1 07 99	Interessi passivi diversi	1.112.385.000	200.215.000	3.332.800.000	15.013.108.058	11.680.308.058	
Totale categoria 07		355.060.003.000	25.067.113.000	930.726.100.000	572.126.013.302	358.600.086.698	

(\*) Spese non obbligatorie  
 (B) Vedi allegato "B" per l'analisi dei movimenti di cassa

XIV LEGISLATURA - DISEGNI DI LEGGE E RELAZIONI - DOCUMENTI

GESTIONE DEI RESIDUI PASSIVI		GESTIONE DI CASSA				TOTALE DEI RESIDUI PASSIVI AL TERMINE DELL'ESERCIZIO	NUMERO CAPITOLO
RESIDUI ALL'INIZIO ESERCIZIO	VARIAZIONI	TOTALI	PREVISIONI DEFINITIVE	PAGAMENTI	OTTIMIZZAZIONE RISPETTO ALLE PREVISIONI DEFINITIVE		
0	0	0	229.278.300.000	538.131.775.550	308.873.475.930	0	1 07 02
7.455.763	0	7.455.763	0	0	0	7.455.763	1 07 03
0	0	0	20.000.000.000	18.981.129.694	1.018.870.306	0	1 07 06
919.260.037.000	0	919.260.037.000	0	0	0	919.260.037.000	1 07 08
0	0	0	3.332.800.000	15.013.108.078	11.680.308.078	0	1 07 99
919.267.492.763	0	919.267.492.763	252.611.100.000	572.126.013.302	319.514.913.302	919.267.492.763	

XIV LEGISLATURA - DISEGNI DI LEGGE E RELAZIONI - DOCUMENTI

NUMERO	DENOMINAZIONE	GESTIONE DI				COMPETENZA	
		PREVISIONI		DIFFERENZE RISPETTO ALLE PREVISIONI DEFINITIVE	SOMME	DIFFERENZE RISPETTO ALLE PREVISIONI DEFINITIVE	
		INITIALI	VARIANZI				DEFINITIVE
	Categoria 8 - Oneri tributari						
1 08 01	Imposta sul reddito delle persone giuridiche	150.584.717.000	- 112.846.977.000	37.737.760.000	34.267.540.000	3.470.220.000	
1 08 03	Imposta sugli interessi sui conti correnti bancari e postali	9.180.000.000	3.682.800.000	12.862.800.000	14.539.829.932	1.677.029.932	
# 1 08 04	Tributi diversi relativi a stabili da reddito (quota imposta di registro a carico dell'istituto su contratti di locazione, contributi consortili, tassa occupazione suolo pubblico, ecc.)	95.000.000	0	95.000.000	34.761.557	60.238.443	
# 1 08 05	Tributi diversi (imposta di bollo e di registrazione delle convenzioni inerenti la materia assicurativa e previdenziale nonché contributi consortili, tassa trasporto rifiuti solidi urbani, tassa occupazione suolo pubblico, ecc.) relativi a stabili destinati ad uffici	9.200.000.000	500.000.000	9.700.000.000	8.136.821.587	1.563.178.413	
# 1 08 06	Imposta sul valore aggiunto	2.258.000.000	0	2.258.000.000	2.116.458.000	141.542.000	
1 08 10	Imposta comunale degli immobili	339.355.000	0	339.355.000	493.275.060	153.720.060	
1 08 12	Imposta regionale sulle attività produttive	157.000.000.000	2.371.309.000	159.371.309.000	157.403.944.769	1.967.364.231	
	Totale categoria 08	329.631.717.000	106.292.868.000	222.364.124.000	216.992.630.905	5.371.793.095	

(\*) Spese non obbligatorie

(#) Vedi allegato "B" per l'analisi dei movimenti di cassa

XIV LEGISLATURA — DISEGNI DI LEGGE E RELAZIONI — DOCUMENTI

GESTIONE DEI RESIDUI PASSIVI		GESTIONE DI CASSA			TOTALE DEI RESIDUI PASSIVI AL TERMINE DELL'ESERCIZIO	NUMERO CAPITOLO
RESIDUI ALL'INIZIO ESERCIZIO	VARIAZIONI	TOTALI	PREVISIONI DEFINITIVE	PAGAMENTI		
0	0	0	37.737.760.000	34.267.540.000	1.470.220.000	0 1 08 01
0	0	0	12.862.800.000	14.539.829.932	1.417.219.932	0 1 08 03
0	0	0	95.000.000	34.761.597	60.238.403	0 1 08 04
2.785.575.766	- 28.574.884	2.757.000.882	9.485.576.000	5.320.623.517	4.164.952.483	5.573.198.952 1 08 05
485.349.000	0	485.349.000	2.222.000.000	2.601.807.000	379.807.000	0 1 08 06
0	0	0	339.555.000	493.275.060	153.720.060	0 1 08 10
0	0	0	159.371.309.000	157.403.944.769	1.967.364.231	0 1 08 12
3.270.924.766	- 28.574.884	3.242.349.882	222.114.000.000	214.661.781.835	7.452.218.165	5.573.198.952



## XIV LEGISLATURA - DISEGNI DI LEGGE E RELAZIONI - DOCUMENTI

NUMERO	DENOMINAZIONE	GESTIONE DI				COMPETENZA	
		PREVISIONI		DEFINITIVE	SOMME	DIFFERENZE RISPETTO ALLE PREVISIONI DEFINITIVE	
		INITIALI	VARIANZI				
	Categoria 9 <sup>a</sup> - Poste correttive e compensative di entrate correnti						
1 09 01	Sgravi di oneri contributivi del Mezzogiorno - art. 18 Legge n. 1089/1968	450.000.000.000	104.000.000.000	554.000.000.000	556.013.414.062	2.013.414.062	
1 09 02	Sgravi di oneri contributivi del Mezzogiorno - art. 14 Legge n. 183/1976	500.000.000.000	80.000.000.000	420.000.000.000	395.362.068.369	24.637.931.631	
1 09 03	Rimborso di contributi	925.007.101.000	243.186.262.000	1.168.193.363.000	1.307.029.981.547	138.836.212.547	
1 09 04	Rimborso di riserve e di valori capitali	1.495.000.000	216.000.000	1.679.000.000	6.634.115.908	4.955.115.908	
1 09 05	Rimborso di proventi derivanti dal divieto di canalo tra pensione e retribuzione	652.000.000	450.000.000	202.000.000	72.392.869	129.607.131	
1 09 11	Sgravio di contributi previdenziali a favore delle imprese delle provincie di Trieste e Gorizia ai sensi dell'art. 9 della L. 26/86	0	0	0	30.456.240	30.456.240	
1 09 14	Sgravi oneri contributivi ai datori di lavoro per i lavoratori all'estero nei paesi extra comunitari ai sensi dell'art. 4, comma 2, lett. A), D.L. 317/87 convertito nella Legge n. 398/87	14.000.000.000	2.000.000.000	36.000.000.000	36.498.182.633	498.182.633	
1 09 16	Rimborso allo Stato di somme trasferite in eccedenza agli sgravi per calamità e della somma di cui all'art. 1, comma 4, della Legge 7/7/1989 n. 247	0	0	0	0	0	
1 09 17	Sgravi di contributi a favore dei datori di lavoro del settore agricolo operanti nel Mezzogiorno art. 14 comma 1, L. n. 64/1986 nel testo sostituito dall'art. 1, comma 5 del D.L. n. 536/1987 convertito nella Legge n. 48/1988	100.000.000.000	30.366.000.000	69.632.000.000	79.652.793.571	10.020.793.571	
1 09 18	Sgravi di oneri contributivi nel Mezzogiorno a favore dell'amnistia pubblica - Art. 5 della Legge n. 426/1991	0	0	0	77.873.000	77.873.000	
	da riportare	2.011.554.567.000	238.152.262.000	2.249.706.769.000	2.381.371.278.199	131.664.509.199	

(\*) Spese non obbligatorie

(\*\*) Vedi allegato "B" per l'analisi dei movimenti di cassa

XIV LEGISLATURA - DISEGNI DI LEGGE E RELAZIONI - DOCUMENTI

GESTIONE DEI RESIDUI PASSIVI		GESTIONE DI CASSA			TOTALE DEI RESIDUI PASSIVI AL TERMINE DELL'ESERCIZIO	NUMERO CAPITOLO
RESIDUI ALL'INIZIO ESERCIZIO	VARIAZIONI	TOTALI	PREVISIONI DEFINITIVE	PAGAMENTI		
0	0	0	554.000.000.000	556.013.414.062	2.713.118.042	0 1 09 01
0	0	0	420.000.000.000	395.362.068.269	31.437.431.431	0 1 09 02
1.426.554.777.341	109.176.890	1.426.445.600.451	1.168.215.254.000	1.279.154.326.951	20.819.422.951	1.454.320.655.047 1 09 03
0	0	0	1.679.000.000	6.634.115.908	4.955.115.908	0 1 09 04
0	0	0	202.000.000	72.392.869	129.607.131	0 1 09 05
0	0	0	0	30.456.240	30.456.240	0 1 09 11
0	0	0	36.000.000.000	36.498.182.633	498.182.633	0 1 09 14
76.822.081.545	0	76.822.081.545	0	0	0	76.822.081.545 1 09 16
0	0	0	69.632.000.000	79.652.793.571	10.020.793.571	0 1 09 17
0	0	0	0	77.873.000	77.873.000	0 1 09 23
1.503.376.858.886	109.176.890	1.503.267.681.996	2.249.728.254.000	2.353.496.223.603	103.761.969.603	1.531.142.736.592

XIV LEGISLATURA - DISEGNI DI LEGGE E RELAZIONI - DOCUMENTI

C A P I T O L O	D E N O M I N A Z I O N E	G E S T I O N E D I			C O M P E T E N Z A	
		P R E V I S I O N I		S O M M E I M P E S A T E	D I F F E R E N Z E R I S P E T T O A L L E P R E V I S I O N I D E F I N I T I V E	
		I N I Z I A L I	V A R I A Z I O N I			D E F I N I T I V E
	riporto .....	2.011.554.507.000	238.152.262.000	2.249.706.769.000	2.381.371.278.199	131.664.509.199
# 1 09 24	Sgravi di oneri contributivi nel Mezzogiorno ed incremento dei livelli occupazionali di cui all'art. 1, comma 2, del D.L. n. 71/1993 convertito nella L. n. 151/1993 e successive proroghe e all'art. 2 del D.M. 5 agosto 1994 e successive disposizioni modificative ed integrative .....	0	700.000.000	700.000.000	1.009.040.787	309.040.787
1 09 26	Sgravi contributivi previdenziali a favore dei datori di lavoro che stipulino contratti di solidarietà di cui all'art. 5, comma 2, del D.L. n. 148/1993 convertito nella Legge n. 236/93 .....	1.000.000.000	500.000.000	500.000.000	12.497.738.625	11.997.738.625
1 09 27	Sgravi di contributi previdenziali a favore delle imprese che assumono lavoratori ad incremento dei livelli occupazionali ai sensi dell'art. 6 del D.L. n. 299/1994 convertito nella Legge n. 451/1994 .....	700.000.000	2.300.000.000	3.000.000.000	3.541.476.000	541.476.000
# 1 09 28	Sgravi di oneri contributivi nel Mezzogiorno ai sensi dell'art. 1 del D.M. 5 Agosto 1994 e successive disposizioni modificative ed integrative .....	0	0	0	16.210.472.771	16.210.472.771
# 1 09 29	Sgravi di oneri sociali a favore delle imprese che reintegrano personale con qualifica dirigenziale - Art. 10, comma 2, del D.L. n. 511/1996 e Legge n. 266/1997 .....	100.000.000	700.000.000	1.000.000.000	927.741.611	72.258.389
# 1 09 31	Sgravi di oneri contributivi a favore dei datori di lavoro che stipulino contratti di solidarietà di cui all'art. 6, c. 4, del D.L. n. 210/1995 convertito nella L. n. 608/1996 .....	1.500.000.000	4.200.000.000	5.700.000.000	4.947.762.000	752.238.000
1 09 32	Sgravi di oneri contributivi a favore delle imprese ad incremento dei livelli occupazionali di cui all'art. 4, c. 21, della Legge n. 449/1997 .....	10.000.000.000	72.000.000.000	110.000.000.000	141.442.557.333	31.442.557.333
1 09 33	Sgravi di oneri contributivi a favore delle imprese amatrici per il personale imbarcato su navi iscritte nel Registro Internazionale di cui all'art. 6, c. 1, del D.L. n. 457/1997 convertito nella L. n. 30/1998 .....	76.170.000.000	160.000.000	76.210.000.000	89.729.679.951	13.519.679.951
	da riportare .....	2.129.434.507.000	317.392.262.000	2.446.816.769.000	2.651.677.747.279	204.860.978.279

(\*) Spese non obbligatorie

(#) Vedi allegato T<sup>o</sup> per l'analisi dei movimenti di cassa

XIV LEGISLATURA - DISEGNI DI LEGGE E RELAZIONI - DOCUMENTI

GESTIONE DEI RESIDUI PASSIVI		GESTIONE DI CASSA			NUMERO CAPITOLO	
RESIDUI ALL' INIZIO ESERCIZIO	VARIAZIONI	TOTALI	PREVISIONI DEFINITIVE	PAGAMENTI		DIFFERENZA RISPETTO ALL' PREVISIONI DEFINITIVE
1.503.376.858.886	- 109.176.890	1.503.267.681.996	2.249.728.254.000	2.353.496.223.403	101.268.542.403	1.531.142.736.592
0	0	0	700.000.000	1.009.040.787	309.040.787	0
0	0	0	500.000.000	12.197.738.625	11.697.738.625	0
0	0	0	3.000.000.000	3.341.476.000	341.476.000	0
0	0	0	0	16.210.472.771	16.210.472.771	0
0	0	0	1.000.000.000	927.741.611	72.258.389	0
0	0	0	5.700.000.000	4.947.762.000	752.238.000	0
0	0	0	110.000.000.000	141.442.557.335	31.442.557.335	0
0	0	0	76.210.000.000	89.729.679.951	13.519.679.951	0
1.503.376.858.886	- 109.176.890	1.503.267.681.996	2.446.838.254.000	2.623.802.692.683	176.964.438.683	1.531.142.736.592

XIV LEGISLATURA — DISEGNI DI LEGGE E RELAZIONI — DOCUMENTI

C A F I T O L O	D E N O M I N A Z I O N E	G E S T I O N E D I				C O M P E T E N Z A	
		P R E V I S I O N I		D E F I N I T I V E	S O M M E	D I F F E R E N Z E R I S P E T T O A L L E P R E V I S I O N I D E F I N I T I V E	
		I N I Z I A L I	V A R I A Z I O N I				
	riporto .....	2.129.424.507.000	317.392.262.000	2.446.816.769.000	2.651.677.747.279	204.860.978.279	
1 09 34	Sgravi di oneri contributivi a favore dei datori di lavoro e degli enti pubblici economici ad incremento dei livelli occupazionali di cui all'art. 3, c. 5, della L. 448/1998 .....	509.000.000.000	- 109.000.000.000	400.000.000.000	1.152.780.932.104	752.780.932.104	
1 09 35	Sgravi di oneri contributivi a favore degli artigiani e degli esercenti attività commerciali di cui all'art. 3, c. 9, della L. 448/98 .....	228.177.000.000	- 105.977.000.000	122.200.000.000	278.844.180.054	156.644.180.054	
1 09 36	Sgravi di oneri contributivi a favore dei datori di lavoro che assumono lavoratori frontalieri di cui all'art. 4, c. 4, della Legge n. 147/1997 .....	10.000.000	11.000.000	21.000.000	16.815.000	4.185.000	
1 09 37	Rimborso agli Enti promotori delle somme versate per il riplacamento del sussidio per lavori socialmente utili .....	0	155.000.000	155.000.000	392.870.404	237.870.404	
1 09 38	Sgravi di oneri contributivi a favore delle imprese amatrici che esercitano la pesca oltre gli stretti e la pesca mediterranea di cui all'art. 6-bis della L. n. 30/1998 .....	6.600.000.000	0	6.600.000.000	3.079.708.101	3.520.291.899	
1 09 39	Sgravi di oneri contributivi a favore dei datori di lavoro che assumono lavoratori disabili ai sensi dell'art. 13, comma 1, lett. a) e b), e 2) della Legge n. 68/1999 .....	10.400.000.000	- 5.200.000.000	5.200.000.000	0	5.200.000.000	
1 09 40	Sgravi di oneri contributivi a favore delle imprese amatoriali di navi battenti bandiera italiana adibite al cabotaggio marittimo al sensi dell'art. 9, c. 1, della L. 522/99 .....	0	417.821.000.000	417.821.000.000	110.204.319.000	307.616.681.000	
1 09 41	Sgravi di oneri contributivi a favore dei datori di lavoro che assumono lavoratori con contratto a tempo indeterminato part-time ai sensi dell'art. 5, c. 4, del D.Lgs. 61/2000 .....	0	85.000.000.000	85.000.000.000	87.640.000	84.912.360.000	
1 09 42	Sgravi di oneri contributivi a favore delle aziende con meno di venti dipendenti che assumono lavoratori a tempo determinato ai sensi dell'art. 10, comma 2 e 3, della L. 53/2000 .....	0	23.000.000.000	23.000.000.000	4.317.521.140	18.682.478.860	
	da riportare .....	2.893.811.507.000	623.202.262.000	3.506.813.769.000	4.201.401.733.082	694.587.964.082	

(\*) Spese non obbligatorie

(#) Vedi allegato "B" per l'analisi dei movimenti di cassa

## XIV LEGISLATURA - DISEGNI DI LEGGE E RELAZIONI - DOCUMENTI

GESTIONE DEI RESIDUI PASSIVI			GESTIONE DI CASSA			TOTALE DEI RESIDUI PASSIVI AL TERMINE DELL'ESERCIZIO	NUMERO CAPITOLO
RESIDUI ALL'INIZIO ESERCIZIO	VARIAZIONI	TOTALI	PREVISIONI DEFINITIVE	PAGAMENTI	DIFFERENZA ALZOPERTO ALLE PREVISIONI DEFINITIVE		
1.503.376.858.886	- 109.176.890	1.503.267.681.996	2.446.818.254.000	2.623.802.692.683	174.984.438.683	1.531.142.736.592	
0	0	0	400.000.000.000	1.152.780.932.104	752.780.932.104	0	1 09 34
0	0	0	322.200.000.000	278.344.180.054	43.855.819.946	0	1 09 35
0	0	0	21.000.000	16.815.000	4.185.000	0	1 09 36
0	0	0	155.000.000	392.870.404	237.870.404	0	1 09 37
0	0	0	6.600.000.000	3.079.708.101	3.520.291.899	0	1 09 38
0	0	0	5.200.000.000	0	5.200.000.000	0	1 09 39
0	0	0	417.821.000.000	110.204.319.000	307.616.681.000	0	1 09 40
0	0	0	85.000.000.000	87.640.000	94.912.340.000	0	1 09 41
0	0	0	23.000.000.000	4.317.521.140	18.682.478.860	0	1 09 42
1.503.376.858.886	- 109.176.890	1.503.267.681.996	3.506.835.254.000	4.173.526.678.486	666.691.424.486	1.531.142.736.592	

XIV LEGISLATURA - DISEGNI DI LEGGE E RELAZIONI - DOCUMENTI

C A P I T O L O	D E N O M I N A Z I O N E	G E S T I O N E D I				C O M P E T E N Z A	
		P R E V I S I O N I		D E F I N I T I V E	S O M M E	D I F F E R E N Z E R I S P E T T O A L L E P R E V I S I O N I D E F I N I T I V E	
		I N I Z I A L I	V A R I A Z I O N I				I M P E G N I
	riporto .....	2.883.611.507.000	623.202.262.000	3.506.813.769.000	4.201.401.733.082	694.587.964.082	
1 09 83	Sgravi di contributi per i lavoratori agricoli (subordinati ed autonomi) a seguito di eventi calamitosi - Art. 5 della L. n. 185/92 e successive modificazioni ed integrazioni ..	0	7.000.000.000	7.000.000.000	13.256.195.068	6.256.195.068	
1 09 84	Sgravi di contributi previdenziali a favore delle aziende operanti nei comuni dell'Umbria e delle Marche colpiti dal sisma del Settembre 1997 - art. 13, c. 6-ter, del D.L. n. 6/98 convertito nella L. n. 61/98 .....	13.600.000.000	33.600.000.000	0	137.017.000	137.017.000	
Totale categoria 09 .....		2.917.611.507.000	546.602.262.000	3.513.813.769.000	4.214.794.945.150	700.981.176.150	

(\*) Spese non obbligatorie

(#) Vedi allegato "B" per l'analisi dei movimenti di cassa

XIV LEGISLATURA - DISEGNI DI LEGGE E RELAZIONI - DOCUMENTI

GESTIONE DEI RESIDUI PASSIVI		GESTIONE DI CASSA				TOTALE DEI RESIDUI PASSIVI AL TERMINE DELL'ESERCIZIO	NUMERO CAPITOLO
RESIDUI ALL' INIZIO ESERCIZIO	VARIAZIONI	TOTALI	PREVISIONI DEFINITIVE	PAGAMENTI	DIFFERENCE RIMANUTE ALLE PREVISIONI DEFINITIVE		
1.503.376.858.886	- 109.176.890	1.503.267.681.996	3.506.835.254.000	4.173.526.678.184	666.491.824.186	1.531.142.736.592	
0	0	0	7.000.000.000	13.256.193.048	4.254.193.048	0	1 09 83
0	0	0	0	137.017.000	137.017.000	0	1 09 84
1.503.376.858.886	- 109.176.890	1.503.267.681.996	3.513.835.254.000	4.186.919.890.554	673.094.636.554	1.531.142.736.592	



XIV LEGISLATURA - DISEGNI DI LEGGE E RELAZIONI - DOCUMENTI

C A P I T O L O	D E N O M I N A Z I O N E	G E S T I O N E D I				C O M P E T E N Z A	
		P R E V I S I O N I		D E F I N I T I V E	S O M M E	D I F F E R E N Z E R I S P E T T O A L L E P R E V I S I O N I D E F I N I T I V E	
		I N I Z I A L I	V A R I A Z I O N I				
# 1 10 01	Categoria 10 - Spese non classificabili in altre voci	174.047.000.000	9.769.000.000	164.278.000.000	327.606.817.935	163.328.817.935	
1 10 02	Spese legali commesse al recupero dei crediti contributivi e alla concessione e al recupero di prestazioni	500.000.000.000	190.000.000.000	10.000.000.000	0	10.000.000.000	
# 1 10 03	Fondo di riserva per spese impreviste	101.000.000	245.000.000	546.000.000	31.488.000	514.512.000	
# 1 10 04	Oneri per iscrizioni ipotecarie commesse ad azioni giudiziarie per il recupero dei crediti contributivi	1.300.000.000	0	3.500.000.000	583.003.406	2.916.996.594	
# 1 10 05	*Spese legali diverse	1.100.000.000	0	1.100.000.000	1.964.236.411	864.236.411	
# 1 10 09	Contributi, riserve e valori capitali trasferiti ad Enti ed Organismi comunitari	16.058.237.000	329.257.000	35.729.000.000	86.697.368.865	50.968.368.865	
1 10 11	Spese per risarcimenti commesse a controver-						
	sie varie						
1 10 12	Oneri per il finanziamento dell'Osservatorio sul patrimonio immobiliare degli Enti previdenziali di cui all'art. 10 del D.L.vo n. 104/1996	131.063.000	1.000	131.064.000	0	131.064.000	
1 10 90	Spese derivanti dal riconoscimento alla G.E.T.I. S.p.A. del corrispettivo per la mancata utilizzazione degli stabilimenti termali nel periodo 14 luglio - 31 dicembre 1999	0	0	0	530.959.000	530.959.000	
	Spese diverse del soppresso SCMU (liti, arbitraggi e stampa della rivista dell'Ente)	0	0	0	0	0	
	Totale categoria 10	1.147.000.000	749.300.000	9.096.900.000	9.659.579.134	562.175.134	
	TOTALE TITOLI I	199.101.956.000	279.113.103.526.000	279.499.756.290.819	427.073.452.751	202.692.488.751	

(\*) Spese non obbligatorie  
 (†) Vedi allegato "B" per l'analisi dei movimenti di cassa

XIV LEGISLATURA - DISEGNI DI LEGGE E RELAZIONI - DOCUMENTI

GESTIONE DEI RESIDUI PASSIVI			GESTIONE DI CASSA			TOTALE DEI RESIDUI PASSIVI AL TERMINE DELL'ESERCIZIO	NUMERO CAPITOLO
RESIDUI ALL'INIZIO ESERCIZIO	VARIAMENTI	TOTALI	PREVISIONI DEFINITIVE	PAGAMENTI	DIFFERENZE RISPETTO ALLE PREVISIONI DEFINITIVE		
7.519.085.969	- 2.103.471.046	5.415.614.923	167.628.262.000	324.332.554.752	154.704.292.752	8.689.878.106	1 10 01
0	0	0	10.000.000.000	0	10.000.000.000	0	1 10 02
14.586.100	- 12.500.000	2.086.100	559.456.000	22.107.000	137.349.000	11.467.100	1 10 03
238.009.730	- 98.548.712	139.461.018	3.038.010.000	578.569.475	2.459.440.525	143.894.949	1 10 04
0	0	0	1.100.000.000	1.964.236.411	864.236.411	0	1 10 05
152.203.219	0	152.203.219	35.729.000.000	81.556.022.681	45.827.022.681	5.293.549.403	1 10 09
0	0	0	131.064.000	0	131.064.000	0	1 10 11
0	0	0	0	0	0	530.959.000	1 10 12
2.201.794.407	0	2.201.794.407	0	324.179.398	324.179.398	1.877.615.009	1 10 90
0	0	0	9.096.900.000	9.659.579.134	562.679.134	0	1 10 99
10.125.679.425	- 2.214.519.758	7.911.159.667	227.282.692.000	418.437.248.451	191.154.556.851	16.547.363.567	
13.737.489.166.532	- 375.571.945.345	13.361.917.221.187	279.394.492.225.000	279.561.509.849.793	167.017.624.793	13.300.163.662.213	

XIV LEGISLATURA - DISEGNI DI LEGGE E RELAZIONI - DOCUMENTI

C A P I T O L O	D E N O M I N A Z I O N E	G E S T I O N E D I				C O M P E T E N Z A	
		I N I Z I A L I	P R E V I S I O N I		S O M M E	D I F F E R E N Z E R I S P E T T O A L L E P R E V I S I O N I D E F I N I T I V E	
			V A R I A Z I O N I	D E F I N I T I V E			D I F F E R E N Z E
	TITOLO II - SPESE IN CONTO CAPITALE						
2 11 04	Categoria 11' - Acquisizione beni di uso durevole ed opere immobiliari						
	Imposta sull'incremento di valore degli immobili per alienazione .....		381.657.000	381.657.000	0 -	881.657.000	
2 11 05	Imposta decennale sull'incremento di valore degli immobili da reddito .....		663.997.000	663.997.000	0 -	663.997.000	
	Totale categoria 11 .....		1.545.654.000	1.545.654.000	0 -	1.545.654.000	

(\*) Spese non obbligatorie

(†) Vedi allegato "B" per l'analisi dei movimenti di cassa

XIV LEGISLATURA - DISEGNI DI LEGGE E RELAZIONI - DOCUMENTI

GESTIONE DEI RESIDUI PASSIVI		GESTIONE DI CASSA			TOTALE DEI RESIDUI PASSIVI AL TERMINE DELL'ESERCIZIO	NUMERO CAPITOLO
RESIDUI ALL'INIZIO ESERCIZIO	VARIAZIONI	TOTALI	PREVISIONI DEFINITIVE	PAGAMENTI		
0	0	0	881.657.000	0	441.657.000	0 2 11 04
0	0	0	563.997.000	0	441.997.000	0 2 11 05
0	0	0	1.545.654.000	0	1.545.654.000	0

XIV LEGISLATURA - DISEGNI DI LEGGE E RELAZIONI - DOCUMENTI

C A P I T O L O	D E N O M I N A Z I O N E	G E S T I O N E D I				C O M P E T E N Z A	
		P R E V I S I O N I		D I F F E R E N Z E R I S P E T T O A L L E P R E V I S I O N I D E F I N I T I V E	S O M M E I M P E G N A T E	D I F F E R E N Z E R I S P E T T O A L L E P R E V I S I O N I D E F I N I T I V E	
		I N I Z I A L I	V A R I A Z I O N I				D E F I N I T I V E
# 2 12 01	Categoria 12 - Acquisizione di immobilizzazioni tecniche	30.500.000.000	45.000.000.000	5.500.000.000	909.681.600	4.590.318.400	
# 2 12 02	*Acquisti e costruzioni di immobili strutturali (uffici ed Istituzioni sanitarie) .....	29.514.000.000	0	29.514.000.000	19.957.414.414	9.556.585.586	
# 2 12 03	*Acquisto di mobili, macchine, arredi ed apparecchiature sanitarie (uffici e Istituzioni sanitarie) .....	160.000.000	0	160.000.000	13.931.248	146.068.752	
# 2 12 04	*Acquisto automezzi e grandi manutenzioni .....	57.000.000.000	0	57.000.000.000	45.906.789.009	11.093.210.991	
# 2 12 05	*Acquisto macchine e attrezzature connesse con la elaborazione automatica dati .....	39.700.000.000	0	39.700.000.000	36.594.614.734	3.105.385.266	
# 2 12 06	*Spese per l'acquisizione di prodotti programma (software) connessi con la realizzazione di procedure automatizzate .....	0	0	0	0	0	
# 2 12 07	Acquisto di mobili e macchine per ufficio del Soppresso SCAU .....	0	0	0	0	0	
Totale Categoria 12 .....		176.814.000.000	45.000.000.000	131.814.000.000	103.382.431.005	28.491.568.995	

(\*) Spese non obbligatorie  
 (†) Vedi allegato "B" per l'analisi dei movimenti di cassa

XIV LEGISLATURA - DISEGNI DI LEGGE E RELAZIONI - DOCUMENTI

GESTIONE DEI RESIDUI PASSIVI		GESTIONE DI CASSA		TOTALE DEI RESIDUI PASSIVI AL TERMINE DELL'ESERCIZIO	NUMERO CAPITOLO	
RESIDUI ALL'INIZIO ESERCIZIO	VARIAZIONI	TOTALI	PREVISIONI DEFINITIVE			PAGAMENTI
17.751.896.402	- 9.533.611.410	8.218.284.992	4.496.000.000	7.295.394.662	1.832.571.930	2 12 01
26.110.711.952	- 494.990.307	25.615.721.645	27.900.466.000	24.548.518.409	21.024.587.650	2 12 03
50.477.613	- 1.331.430	49.146.183	110.478.000	13.271.928	49.805.603	2 12 04
86.132.760.938	- 1.753.090.690	84.379.670.248	72.461.427.000	53.498.680.333	76.787.778.924	2 12 08
28.671.887.583	- 95.894.699	28.575.992.884	31.884.605.000	21.537.804.753	43.632.802.865	2 12 09
61.245	0	61.245	0	0	61.245	2 12 90
158.717.795.733	- 11.878.918.536	146.838.877.197	136.852.976.000	106.893.699.985	143.327.608.217	
				29.959.276.015		

XIV LEGISLATURA — DISEGNI DI LEGGE E RELAZIONI — DOCUMENTI

C A P I T O L O		G E S T I O N E D I			C O M P E T E N Z A	
NUMERO	DENOMINAZIONE	P R E V I S I O N I		S O M M E	D I F F E R E N Z E R I S P E T T O A L L E P R E V I S I O N I D E F I N I T I V E	
		I N I Z I A L I	V A R I A Z I O N I			D E F I N I T I V E
# 2 13 01	Categoria 13* - Partecipazioni e acquisto di valori mobiliari *Sottoscrizioni e acquisti di partecipazioni azionarie .....	0	650.000.000	650.000.000	0	
Totale categoria 13 .....		0	650.000.000	650.000.000	0	

(\*) Spese non obbligatorie  
 (#) Vedi allegato "B" per l'analisi dei movimenti di cassa

XIV LEGISLATURA DISEGNI DI LEGGE E RELAZIONI — DOCUMENTI

GESTIONE DEI RESIDUI PASSIVI			GESTIONE DI CASSA			NUMERO CAPITOLO
RESIDUI ALL'INIZIO ESERCIZIO	VARIAZIONI	TOTALI	PREVISIONI DEFINITIVE	PAGAMENTI	DIFFERENCE RISPECTO ALLE PREVISIONI DEFINITIVE	
5.355.000.000	0	5.355.000.000	195.000.000	0	195.000.000	6.005.000.000
5.355.000.000	0	5.355.000.000	195.000.000	0	195.000.000	6.005.000.000
						2 13 01



XIV LEGISLATURA - DISEGNI DI LEGGE E RELAZIONI - DOCUMENTI

C A P I T O L O	DENOMINAZIONE	G E S T I O N E D I				C O M P E T E N Z A	
		P R E V I S I O N I		D E F I N I T I V E	S O M M E	D I F F E R E N Z E R I S P E T T O A L L E P R E V I S I O N I D E F I N I T I V E	
		I N I Z I A L I	V A R I A Z I O N I				I M P E G N A T E
	Categoria 14 - Concessioni di crediti e anticipazioni						
# 2 14 01	*Concessione di mutui a diversi .....	0	0	0	0	0	0
# 2 14 03	*Concessione di prestiti al personale dipendente ai sensi dell'art. 59 del DPR n. 509/1979 .....	170.000.000.000	0	170.000.000.000	88.249.467.924	-	81.750.532.076
# 2 14 04	*Concessione di mutui edilizi al personale dipendente ai sensi dell'art. 59 del DPR n. 509/1979 .....	97.000.000.000	53.000.000.000	150.000.000.000	150.000.000.000	0	0
# 2 14 08	Anticipazioni sul trattamento di fine rapporto agli iscritti ai Fondi speciali di previdenza (daziari, esattoriali e dipendenti dalle aziende private del gas) ai sensi dell'art. 1 della Legge n. 297/1982 .....	9.511.000.000	161.000.000	6.350.000.000	10.068.100.609	3.718.100.609	3.718.100.609
# 2 14 12	Anticipazioni d'imposta sul trattamento di fine rapporto a carico del "Fondo di previdenza per gli impiegati dipendenti dai concessionari del servizio di riscossione dei tributi e dalle altre entrate dallo Stato e degli Enti pubblici ai sensi dell'art. 2, comma 1, del D.L. n. 79/1977 convertito nella Legge n. 140/1977 .....	0	0	0	2.189.743.000	2.189.743.000	2.189.743.000
# 2 14 13	Fondi depositati presso la Tesoreria Centrale dello Stato a copertura degli oneri di cui alle sentenze della Corte Costituzionale n.495/93 e n. 240/94 .....	4.484.000.000.000	- 3.284.000.000.000	1.200.000.000.000	1.590.000.000.000	390.000.000.000	390.000.000.000
2 14 14	Anticipazioni di Stato emesse a società partecipate .....	0	500.000.000	500.000.000	500.000.000	0	0
# 2 14 99	Concessioni di crediti diversi .....	925.700.000.000	186.937.370.000	1.112.637.370.000	1.634.297.423.789	518.660.053.789	518.660.053.789
Totale categoria 14 .....		3.683.211.000.000	3.013.723.610.000	2.639.487.370.000	3.472.304.735.322	832.817.365.322	832.817.365.322

(\*) Spese non obbligatorie

(†) Vedi allegato "B" per l'analisi dei movimenti di cassa

XIV LEGISLATURA - DISEGNI DI LEGGE E RELAZIONI - DOCUMENTI

GESTIONE DEI RESIDUI PASSIVI			GESTIONE DI CASSA				TOTALE DEI RESIDUI PASSIVI AL TERMINE DELL'ESERCIZIO	NUMERO CAPITOLO
RESIDUI ALL'INIZIO ESERCIZIO	VARIAZIONI	TOTALI	PREVISIONI DEFINITIVE	PAGAMENTI	DIFERENZE RISPETTO ALLE PREVISIONI DEFINITIVE			
16.114.052	0	16.114.052	0	0	0	16.114.052	2 14 01	
679.605.417	454.005.183	225.600.234	170.000.000.000	98.209.739.549	11.190.260.131	265.328.589	2 14 03	
103.320.182.538	58.549.727.402	44.770.455.136	30.000.000.000	12.953.006.799	17.046.993.201	181.817.448.337	2 14 04	
0	0	0	6.350.000.000	10.068.100.609	3.718.100.609	0	2 14 08	
0	0	0	0	2.189.743.000	2.189.743.000	0	2 14 12	
0	0	0	1.200.000.000.000	1.590.000.000.000	199.000.000.000	0	2 14 13	
0	0	0	500.000.000	500.000.000	0	0	2 14 14	
0	0	0	1.112.637.370.000	1.631.297.423.789	518.660.053.789	0	2 14 99	
104.015.902.007	59.003.732.585	45.012.169.422	2.519.487.370.000	3.335.218.013.766	915.730.643.766	182.098.890.978		

XIV LEGISLATURA — DISEGNI DI LEGGE E RELAZIONI — DOCUMENTI

C A P I T O L O		G E S T I O N E D I			C O M P E T E N Z A	
NUMERO	DENOMINAZIONE	P R E V I S I O N I		S O M M E	D I F F E R E N Z E R I S P E T T O A L L E P R E V I S I O N I D E F I N I T I V E	
		INITIALI	VARIAZIONI			DEFINITIVE
# 2 15 01	Categoria 15 - Indennità di anzianità o similari al personale cessato dal servizio	219.300.000.000	38.342.000.000	180.958.000.000	141.538.691.875	39.319.308.125
# 2 15 02	Indennità di buonuscita al personale cessato dal servizio	100.000.000	30.000.000	120.000.000	102.559.346	17.440.654
# 2 15 03	Premio di operosità ai medici liberi professionisti con incarico a capitolato cessati dal rapporto professionale	100.000.000	30.000.000	30.000.000	104.380.988	24.380.988
	Trattamento di fine rapporto ai portieri e pulitori stabili da reddito cessati dal servizio					
	Totale categoria 15	219.400.000.000	38.342.000.000	181.058.000.000	141.745.632.209	39.312.367.791
	TOTALE TITOLO II	6.019.483.000.000	1.124.869.976.000	2.954.615.024.000	3.718.082.798.536	763.467.774.536

(\*) Spese non obbligatorie  
 (†) Vedi allegato "B" per l'analisi dei movimenti di cassa

XIV LEGISLATURA - DISEGNI DI LEGGE E RELAZIONI - DOCUMENTI

GESTIONE DEI RESIDUI PASSIVI		GESTIONE DI CASSA			NUMERO CAPITOLO	
RESIDUI ALL' INIZIO ESERCIZIO	VARIAZIONI	TOTALI	PREVISIONI DEFINITIVE	PAGAMENTI		DIFFERENZA RISPARZIO ALLE PREVISIONI DEFINITIVE
0	0	0	180.858.000.000	141.538.691.879	38.319.308.121	0
0	0	0	120.000.000	102.559.346	17.440.654	0
700.860	0	700.860	79.938.000	104.380.988	24.442.988	700.860
700.860	0	700.860	181.057.938.000	141.745.632.209	39.312.305.791	700.860
268.089.398.600	- 70.882.651.121	197.206.747.479	2.839.138.938.000	3.583.857.345.960	744.718.407.960	331.432.200.055

XIV LEGISLATURA - DISEGNI DI LEGGE E RELAZIONI - DOCUMENTI

C A P I T O L O	D E N O M I N A Z I O N E	G E S T I O N E D I				C O M P E T E N Z A	
		P R E V I S I O N I		D E F I N I T I V E	S O M M E	D I F F E R E N Z E R I S P E T T O A L L E P R E V I S I O N I D E F I N I T I V E	
		I N I Z I A L I	V A R I A Z I O N I				
	<b>TITOLO III - ESTIMAZIONE DI MUTUI E ANTICIPAZIONI</b>						
	Categoria 17 - Rimborsi di anticipazioni passive						
3 17 01	Rimborso delle anticipazioni effettuate dalla Tesoreria Centrale dello Stato ai sensi dello art. 16 della Legge n. 370/1974	500.000.000.000	2.120.448.400.000	2.920.448.400.000	0	- 2.920.448.400.000	
3 17 02	Estimazione delle anticipazioni dello Stato a copertura degli oneri di cui alle Sentenze della Corte Costituzionale n. 495/93 e n. 240/94	4.484.000.000.000	- 2.522.710.596.000	1.961.289.404.000	2.137.568.585.210	176.279.181.210	
3 17 03	Rimborso allo Stato delle anticipazioni ricevute dal soppresso Fondo pensioni del personale delle Ferrovie dello Stato S.p.A.	10.792.747.110.000	- 6.901.796.103.000	3.890.951.007.000	3.000.000.000.000	- 890.951.007.000	
3 17 04		0	0	0	0	0	
Totale categoria 17		15.776.747.110.000	1.004.058.499.000	8.772.688.811.000	5.137.568.585.210	- 3.635.120.225.790	

(1) Tiene conto dell'assunzione in contabilità del magazzino fisso personale del personale delle Ferrovie dello Stato (vedi All. "C")  
 (\*) Spese non obbligatorie  
 (B) Vedi allegato "B" per l'analisi dei movimenti di cassa

XIV LEGISLATURA - DISEGNI DI LEGGE E RELAZIONI - DOCUMENTI

GESTIONE DEI RESIDUI PASSIVI			GESTIONE DI CASSA			TOTALE DEI RESIDUI PASSIVI AL TERMINE DELL'ESERCIZIO	NUMERO CAPITOLO
RESIDUI ALL' INIZIO ESERCIZIO	VARIAZIONI	TOTALI	PREVISIONI DEFINITIVE	IMPEGNI	DIFFERENZA RILEVATA A FINE ESERCIZIO		
76.007.634.181.359	0	76.007.634.181.359	0	19.909.042.622.380	9.709.742.422.380	56.098.591.558.979	3 17 01
0	0	0	1.961.289.404.000	2.137.568.585.210	174.279.181.210	0	3 17 02
12.284.642.113.960	0	12.284.642.113.960	3.890.951.007.000	0	- 3.890.951.007.000	15.284.642.113.960	3 17 03
(1) 2.836.794.779.701	0	2.836.794.779.701	0	0	0	2.836.794.779.701	3 17 04
91.129.071.075.020	0	91.129.071.075.020	5.852.240.411.000	22.046.611.207.590	16.194.370.796.590	74.220.028.452.640	

XIV LEGISLATURA - DISEGNI DI LEGGE E RELAZIONI - DOCUMENTI

C A P I T O L O		G E S T I O N E D I				C O M P E T E N Z A	
NUMERO	DENOMINAZIONE	P R E V I S I O N I		D E F I N I T I V E	S O M M E	D I F F E R E N Z E R I S P E N T O A L L E P R E V I S I O N I D E F I N I T I V E	
		I N I Z I A L I	V A R I A Z I O N I				
3 20 01	Categoria 20 - Estinzione debiti diversi Aumentamento del debito (quota capitale) per contribuenti relativi all'ex personale impiegatizio e salariato delle Case di cura, da trasferire alla Cassa pensioni presso il Ministero del Tesoro ai sensi della Legge n. 303/1974 .....	0	0	0	0	0	
3 20 99	Estinzione di debiti diversi .....	150.000.000.000	0	150.000.000.000	81.743.087.719	68.256.912.281	
Totale categoria 20 .....		150.000.000.000	0	150.000.000.000	81.743.087.719	68.256.912.281	
TOTALE TITOLO III .....		15.478.748.110.000	7.004.058.299.000	8.922.688.811.000	5.219.311.672.929	3.703.377.138.071	

(\*) Spese non obbligatorie  
 (†) Vedi allegato "B" per l'analisi dei movimenti di cassa

XIV LEGISLATURA - ATTEGGIAMENTI - SEGNALI DI LEGGE E RELAZIONI - DOCUMENTI

GESTIONE DEI RESIDUI PASSIVI			GESTIONE DI CASSA				TOTALE DEI RESIDUI PASSIVI AL TERMINE DELL'ESERCIZIO	NUMERO CAPITOLO
RESIDUI ALL'INIZIO ESERCIZIO	VARIAZIONI	TOTALI	PREVISIONI DEFINITIVE	PAGAMENTI	DIFFERENCE RISULTATO ALLE PREVISIONI DEFINITIVE			
149.115.257	0	149.115.257	0	0	0	149.115.257	3 20 01	
0	0	0	150.000.000.000	31.743.087.719	48.256.912.281	0	3 20 99	
149.115.257	0	149.115.257	150.000.000.000	81.743.087.719	68.256.912.281	149.115.257		
91.129.220.190.277	0	91.129.220.190.277	6.002.240.411.000	22.128.358.295.309	16.126.113.884.309	74.220.177.567.897		



XIV LEGISLATURA - DISEGNI DI LEGGE E REAZIONI - DOCUMENTI

C A P I T O L O	DENOMINAZIONE	G E S T I O N E D I				C O M P E T E N Z A	
		P R E V I S I O N I		D E F I N I T I V E	S O M M E	D I F F E R E N Z E R I S P E T T O A L L E P R E V I S I O N I D E F I N I T I V E	
		I N I Z I A L I	V A R I A Z I O N I				I M P O R T A T E
	<b>TITOLO IV - PARTITE DI GIRO</b>						
	Categoria 21 - Spese aventi natura di partite di giro						
4 21 01	Versamento di ritenute erariali .....	29.206.828.726.000	- 1.519.326.392.000	27.687.502.334.000	25.790.406.516.459	- 1.897.095.817.541	
4 21 02	Versamento di ritenute previdenziali effettuate al personale .....	300.000.000.000	0	300.000.000.000	177.436.787.717	- 22.563.212.283	
4 21 03	Versamento di altre ritenute effettuate al personale .....	33.000.000.000	578.000.000	24.422.000.000	23.765.271.979	- 656.728.021	
4 21 04	Versamento delle ritenute previdenziali ENPAM effettuate ai medici liberi professionisti con incarico a capitolato .....	104.200.000	45.200.000	59.000.000	56.835.877	- 2.164.123	
4 21 05	Versamento delle ritenute per assegno di incollocamento sulle prestazioni di disoccupazione - art. 22 Legge n. 313/1968 .....	0	0	0	0	0	
4 21 06	Versamento allo Stato di ritenute ex ONPI sulle pensioni - art. 1 duodecies Legge n. 641/1978 .....	4.321.147.000	54.747.000	4.267.000.000	4.064.740.326	- 202.259.674	
4 21 07	Versamento delle ritenute sulle prestazioni di contributi associativi per conto delle organizzazioni sindacali .....	512.297.500.000	14.300.000.000	526.597.500.000	536.388.935.656	9.791.435.656	
4 21 08	Versamento di contributi associativi riscossi per conto delle Organizzazioni sindacali .....	309.973.593.000	5.195.111.000	315.168.704.000	336.091.363.479	20.922.659.479	
4 21 09	Versamento di contributi riscossi per conto di altri Enti .....	6.899.000.000	3.381.000.000	23.518.000.000	35.287.836.997	11.769.836.997	
4 21 11	Pagamento di prestazioni per conto di altri Enti .....	32.151.000.000	2.227.312.000.000	2.245.463.000.000	2.617.883.820.679	372.420.820.679	
4 21 12	Versamento alle Regioni di corrispettivi per prestazioni sanitarie recuperate per conto del Servizio Sanitario Nazionale .....	106.000.000	0	106.000.000	30.022.302	- 74.977.698	
4 21 14	Spese per accertamenti medico-legali per conto dell'ENPMS (diarie, rimborso di spese di viaggio agli assistiti e compensi per accertamenti specialistici esterni) .....	0	0	2.000.000	288.850	- 1.711.150	
	da riportare .....	30.403.887.786.000	723.421.772.000	31.027.104.538.000	29.521.412.420.321	- 1.505.692.117.679	

(\*) Spese non obbligatorie

(†) Vedi allegato "g" per l'analisi dei movimenti di cassa

## XIV LEGISLATURA - DISEGNI DI LEGGE E RELAZIONI - DOCUMENTI

GESTIONE DEI RESIDUI PASSIVI			GESTIONE DI CASSA			TOTALE DEI RESIDUI PASSIVI AL TERMINE DELL'ESERCIZIO	NUMERO CAPITOLO
RESIDUI ALL'INIZIO ESERCIZIO	VARIANZI	TOTALI	PREVISIONI DEFINITIVE	PAGAMENTI	DIFFERENZE RISPETTO ALLE PREVISIONI DEFINITIVE		
5.218.199.125.328	0	5.218.199.125.328	27.851.151.117.000	25.583.418.030.424	2.267.733.086.574	5.425.187.611.161	4 21 01
2.468.656.269	0	2.468.656.269	200.000.000.000	177.195.242.905	22.804.757.095	2.310.151.081	4 21 02
16.611.937.588	0	16.611.937.588	24.421.999.000	24.075.928.519	346.070.181	16.301.281.048	4 21 03
121.396.662	0	121.396.662	59.000.000	57.777.520	1.322.480	120.455.019	4 21 04
1.897.695	0	1.897.695	0	0	0	1.897.695	4 21 05
672.916.620	0	672.916.620	4.702.000.000	3.848.040.000	853.960.000	889.616.946	4 21 06
46.236.141.118	0	46.236.141.118	525.802.500.000	530.240.797.032	1.438.297.032	52.384.279.742	4 21 07
51.581.029.006	0	51.581.029.006	310.980.366.000	313.031.138.499	2.050.172.499	74.641.253.986	4 21 08
3.059.853.766	29.902.000	3.029.951.766	23.516.655.000	23.516.649.239	3.761	14.801.139.524	4 21 09
34.450.305.009	0	34.450.305.009	2.245.563.000.000	2.576.347.361.606	330.784.361.606	75.986.764.082	4 21 11
3.138.232.402	0	3.138.232.402	105.000.000	0	105.000.000	3.168.254.704	4 21 13
0	0	0	2.000.000	288.850	1.711.150	0	4 21 14
5.376.541.491.463	29.902.000	5.376.511.589.463	31.186.303.637.000	29.231.931.304.796	1.954.372.332.204	5.665.992.704.988	

XIV LEGISLATURA - DISEGNI DI LEGGE E RELAZIONI - DOCUMENTI

NUMERO	C A P I T O L O	D E N O M I N A Z I O N E	G E S T I O N E D I				C O M P E T E N Z A	
			P R E V I S I O N I		S O M M E	D I F F E R E N Z E R I S P E T T O A L L E P R E V I S I O N I D E F I N I T I V E		
			D I Z I A L I	V A R I A Z I O N I			D E F I N I T I V E	
		riporto .....	30.303.682.766.000	723.421.772.000	31.027.104.538.000	29.521.412.420.321	- 1.505.692.117.679	
4 21 15		Versamento alla gestione di liquidazione degli Enti mutualistici disciolti di somme dovute dal personale di detti Enti (valori di riscatto e quote di prestiti) e riscosso per conto della suddetta gestione .....	40.000.000	4.000.000	36.000.000	1.411.000	34.589.000	
4 21 18		Pagamento per conto delle Gestioni di liquidazione degli Enti disciolti delle prestazioni pensionistiche già erogate dai preesistenti Fondi di previdenza integrativi dell'A.G.O. ....	0	0	0	0	0	
4 21 19		Versamenti di somme relative a prestazioni recuperate per conto delle istituzioni estere .....	60.000.000	30.000.000	30.000.000	5.048.182	24.951.818	
4 21 22		Somme erogate per conto della gestione stralcio di cui all'art. 1-sexies della Legge n. 631/1978 .....	0	0	0	0	0	
4 21 23		Accreditamento al Ministero del Tesoro di somme recuperate per conto della gestione stralcio di cui all'art. 1-sexies della Legge n. 631/1978 .....	0	0	0	0	0	
4 21 24		Versamento di ritenute erariali sulle prestazioni e sulle retribuzioni del personale dipendente derivanti dalle operazioni di assistenza fiscale di cui all'art. 78 della Legge n. 413/1991 .....	654.354.657.000	258.270.199.000	596.084.458.000	684.839.601.000	88.755.143.000	
4 21 26		Versamento di contributi per i lavoratori agricoli (subordinati ed autonomi) iscritti per conto dell'INPS .....	980.311.000.000	66.175.000.000	1.046.510.000.000	960.034.578.459	86.475.421.541	
4 21 27		Versamento di contributi associativi, integrativi e di assistenza contrattuale riscossi per conto delle organizzazioni sindacali del settore agricolo .....	17.000.000.000	18.270.000	77.018.270.000	90.102.025.400	13.083.755.400	
4 21 28		Versamento della rimesa della Comunità Europea agli Enti partecipanti ai progetti per applicazioni telematiche di interesse comunitario .....	360.000.000	340.000.000	600.000.000	535.914.884	64.085.116	
		da riportare .....	12.215.111.133.000	531.668.843.000	32.747.383.266.000	31.256.930.999.246	- 1.490.452.266.754	

(\*) Spese non obbligatorie  
(#) Vedi allegato "3" per l'analisi dei movimenti di cassa

## XIV LEGISLATURA - DISEGNI DI LEGGE E RELAZIONI - DOCUMENTI

GESTIONE DEI RESIDUI PASSIVI		GESTIONE DI CASSA			TOTALE DEI RESIDUI PASSIVI AL TERMINE DELL'ESERCIZIO	NUMERO CAPITOLO
RESIDUI ALL' INIZIO ESERCIZIO	VARIAZIONI	TOTALI	PREVISIONI DEFINITIVE	PAGAMENTI		
5.376.541.491.463	- 29.902.000	5.376.511.589.463	31.186.303.637.000	29.231.931.304.796	5.665.992.704.988	
4.399.055.422	0	4.399.055.422	36.000.000	0	4.400.466.422	4 21 15
124.430.446	0	124.430.446	0	0	124.430.446	4 21 18
42.327.727	0	42.327.727	30.000.000	0	47.375.909	4 21 19
67.994.771	0	67.994.771	0	0	67.994.771	4 21 22
26.593.060	0	26.593.060	0	0	26.593.060	4 21 23
44.383.395.000	0	44.383.395.000	579.622.233.000	687.932.920.000	41.290.076.000	4 21 24
2.053.150.092.596	- 54.501.221.422	1.998.648.871.174	1.095.000.000.000	832.733.462.665	2.125.949.986.968	4 21 26
12.524.733.568	0	12.524.733.568	77.018.270.000	80.731.611.633	21.895.147.335	4 21 27
0	0	0	600.000.000	535.914.884	0	4 21 28
7.491.260.114.053	- 54.531.123.422	7.436.728.990.631	32.938.610.140.000	30.833.865.213.978	7.859.794.775.899	

XIV LEGISLATURA - DISEGNI DI LEGGE E RELAZIONI - DOCUMENTI

NUMERO	C A P I T O L O DENOMINAZIONE	G E S T I O N E D I				C O M P E T E N Z A	
		P R E V I S I O N I		V A R I A Z I O N I	D E F I N I T I V E	S O M M E I N F E R R A N D E	D I F F E R E N Z E R I S P E T T O A L L E P R E V I S I O N I D E F I N I T I V E
		I N I Z I A L I					
	riporto .....	32.215.714.421.000	531.668.843.000	32.747.383.266.000	31.256.930.999.246	- 1.490.452.266.754	
# 4 21 30	Pagamento delle prestazioni pensionistiche arretrate e dei relativi interessi di cui all'articolo 1 della Corte Costituzionale n. 495/93 e n. 240/94 .....	4.484.000.000.000	- 2.744.115.317.000	1.739.884.683.000	1.916.163.864.200	176.279.181.200	
4 21 31	Veramento di ritenute per addizionale regionale all'imposta sul reddito delle persone fisiche .....	145.500.000.000	- 140.904.701.000	804.595.299.000	810.269.661.064	5.674.362.064	
# 4 21 32	Proiezione per conto dello Stato del contributo alle aziende di cui all'art. 15, c. 52, della L. n. 67/88 .....	0	0	0	0	0	
4 21 33	Veramento di ritenute e per addizionale comunale all'imposta sul reddito delle persone fisiche .....	0	90.894.643.000	90.894.643.000	90.195.408.000	- 699.235.000	
4 21 34	Veramento di ritenute per addizionale regionale IRPEF sulle prestazioni e sulle retribuzioni del personale dipendente derivanti dalle operazioni di assistenza fiscale di cui all'art. 78 della L. 413/91 .....	0	36.347.568.000	36.347.568.000	32.474.025.521	- 3.873.542.479	
4 21 35	Veramento alla Società cessionaria di somme riscosse in conto crediti contributivi ceduti ai sensi dell'art. 13 della L. n. 448/98 come risulta modificato dall'art. 1 del D.L. 308/99 .....	0	2.584.552.028.000	2.584.552.028.000	3.196.867.903.643	612.315.875.643	
4 21 36	Oneri finanziari per conto dell'INAIL derivanti dalla cessione di crediti contributivi di cui all'art. 13 della L. 448/98 come risulta modificato dall'art. 1 del D.L. 308/99 convertito dalla L. 452/99 .....	0	21.885.000.000	21.885.000.000	0	- 21.885.000.000	
4 21 37	Veramento di ritenute per addizionale comunale IRPEF sulle prestazioni e sulle retribuzioni del personale dipendente derivanti dalle operazioni di assistenza fiscale di cui all'art. 78 della L. 413/91 .....	0	6.062.117.000	6.062.117.000	6.734.929.970	672.092.970	
4 21 38	Rimborso forfettario ai soggetti titolari di pensione di trattamento minimo ai sensi dell'art. 1-bis della Legge n. 354/2000 effettuato per conto dell'Erario .....	0	0	0	510.153.163.650	630.153.163.850	
	da riportare .....	37.843.216.421.000	196.190.901.000	38.031.605.324.000	37.939.789.953.494	- 91.815.368.506	

(\*) Spese non obbligatorie

(#) Vedi allegato "B" per l'analisi dei movimenti di Cassa

## XIV LEGISLATURA - DISEGNI DI LEGGE E RELAZIONI - DOCUMENTI

GESTIONE DEI RESIDUI PASSIVI			GESTIONE DI CASSA			NUMERO CAPITOLO
RESIDUI ALL' INIZIO ESERCIZIO	VARIAZIONI	TOTALI	PREVISIONI DEFENSIVE	PAGAMENTI	DIFFICILE RILIBERATO ALL' ESERCIZIO DEFENSIVE	
7.491.260.114.053	- 54.531.123.422	7.436.728.990.631	32.938.610.140.000	30.833.869.211.014	2.104.748.928.022	7.659.794.775.899
3.787.199.623	0	3.787.199.623	1.743.671.883.000	1.916.043.669.385	172.371.784.385	3.907.394.438
2.569.704.000	0	2.569.704.000	805.865.003.000	312.602.178.064	4.737.175.064	237.187.000
23.873.941.826	0	23.873.941.826	29.370.000	167.047.330	137.477.330	33.706.894.496
0	0	0	90.708.929.000	90.170.731.000	538.198.000	24.677.000
535.184.000	0	535.184.000	35.146.752.000	32.938.553.521	2.208.198.479	70.656.000
270.835.201.999	0	270.835.201.999	2.634.387.230.000	3.021.394.695.279	187.007.465.279	446.308.410.363
29.739.963.000	0	29.739.963.000	0	0	0	29.739.963.000
0	0	0	5.729.837.000	6.700.755.970	970.918.970	34.174.000
0	0	0	0	630.153.163.850	430.153.163.850	0
7.822.601.308.501	- 54.531.123.422	7.768.070.185.079	38.254.149.344.000	37.344.036.008.377	910.113.335.623	8.363.824.132.196

XIV LEGISLATURA - DISEGNI DI LEGGE E RELAZIONI - DOCUMENTI

C A P I T O L O	D E N O M I N A Z I O N E	G E S T I O N E D I				C O M P E T E N Z A	
		P R E V I S I O N I		V A R I A Z I O N I	D E F I N I T I V E	S O M M E	D I F F E R E N Z E R I S P E T T O A L L E P R E V I S I O N I D E F I N I T I V E
		I N I Z I A L I					
	riporto .....	37.643.214.423.000	386.390.901.000	38.031.605.324.000	37.939.789.955.494	-	91.815.368.506
4 21 39	Rimborso di contributi relativi ai lavoratori agricoli (dipendenti ed autonomi) effettuato per conto dell'INAIL .....	0	0	0	18.112.034.440		18.112.034.440
4 21 80	Spese diverse per partite di giro del soppresso SCAU .....	0	0	0	0		0
4 21 99	Partite in conto sospese .....	120.000.000.000	0	120.000.000.000	192.883.362.159		72.883.362.159
Totale categoria 21 .....		37.663.214.423.000	386.390.901.000	38.151.605.324.000	38.150.785.352.093	-	819.971.907
TOTALE TITOLO IV .....		37.763.214.423.000	386.390.901.000	38.151.605.324.000	38.150.785.352.093	-	819.971.907

(\*) Spese non obbligatorie  
 (†) Vedi allegato "B" per l'analisi dei movimenti di cassa

XIV LEGISLATURA - DISEGNI DI LEGGE E RELAZIONI - DOCUMENTI

GESTIONE DEI RESIDUI PASSIVI			GESTIONE DI CASSA			TOTALE DEI RESIDUI PASSIVI AL TERMINE DELL'ESERCIZIO	NUMERO CAPITOLO
RESIDUI ALL'INIZIO ESERCIZIO	VARIAZIONI	TOTALI	PREVISIONI DEFINITIVE	PAGAMENTI	DIFFERENZA RISPETTO ALLE PREVISIONI DEFINITIVE		
7.822.601.308.501	- 54.531.123.422	7.768.070.185.079	38.254.149.344.000	37.344.036.008.311	913.934.176.769	8.363.824.132.196	
0	0	0	0	0	0	18.112.034.440	4 21 39
35.333.000.000	0	35.333.000.000	0	0	0	35.333.000.000	4 21 80
697.996.036.914	0	697.996.036.914	120.000.000.000	50.645.045.668	146.354.954.332	340.234.333.405	4 21 99
8.555.930.345.415	- 54.531.123.422	8.501.399.221.993	38.374.149.344.000	37.394.681.074.045	979.468.269.955	9.257.503.500.041	
8.555.930.345.415	- 54.531.123.422	8.501.399.221.993	38.374.149.344.000	37.394.681.074.045	979.468.269.955	9.257.503.500.041	



XIV LEGISLATURA — DISEGNI DI LEGGE E RELAZIONI — DOCUMENTI

T I T O L I	G E S T I O N E D I				C O M P E T E N Z A	
	P R E V I S I O N I				S O M M E	D I F F E R E N Z E R I S P E T T O A L L E P R E V I S I O N I D E F I N I T I V E
	INIZIALI	VARIAZIONI	D E F I N I T I V E			
<b>RISERVOIO DEI TOTALI</b>						
TITOLO I .....	272.637.064.003.000	6.476.039.523.000	279.113.103.526.000	279.499.756.290.819	386.652.764.819	
TITOLO II .....	6.079.485.000.000	3.124.869.976.000	2.954.615.024.000	3.718.082.798.536	763.467.774.536	
TITOLO III .....	15.928.747.110.000	7.004.058.299.000	8.922.688.811.000	5.219.311.672.929	- 3.703.377.138.071	
TITOLO IV .....	37.765.214.423.000	386.390.901.000	38.151.605.324.000	38.150.785.352.093	819.971.907	
<b>TOTALE DELLE - SPESE -</b>	<b>332.408.510.516.000</b>	<b>3.266.497.851.000</b>	<b>329.142.012.685.000</b>	<b>326.587.936.114.377</b>	<b>- 2.554.076.570.623</b>	

## XIV LEGISLATURA - DISEGNI DI LEGGE E RELAZIONI - DOCUMENTI

GESTIONE DEI RESIDUI PASSIVI			GESTIONE DI CASSA				TOTALE DEI RESIDUI PASSIVI AL TERMINE DELL'ESERCIZIO
RESIDUI ALL' INIZIO ESERCIZIO	VARIAZIONI	TOTALI	PREVISIONI DEFINITIVE	PAGAMENTI	DIFFERENZE RISPETTO ALLE PREVISIONI DEFINITIVE		
13.737.489.166.532	- 375.571.945.345	13.361.917.221.187	279.394.492.225.000	279.341.504.849.993	167.017.624.793	13.300.163.662.213	
268.089.398.600	- 70.882.651.121	197.206.747.479	2.839.138.938.000	3.583.997.343.940	744.719.407.960	331.432.200.055	
91.129.220.190.277	0	91.129.220.190.277	6.002.240.411.000	22.128.354.295.179	16.126.113.884.309	74.220.177.567.897	
8.555.930.345.415	- 54.531.123.422	8.501.399.221.993	38.374.149.344.000	37.394.681.214.015	979.468.269.955	9.257.503.500.041	
113.690.729.100.824	- 500.985.719.888	113.189.743.380.936	326.610.020.918.000	342.668.402.343.107	16.078.381.647.107	97.109.276.930.206	



ALLEGATO “A”

XIV LEGISLATURA — DISEGNI DI LEGGE E RELAZIONI — DOCUMENTI

NUMERO	DENOMINAZIONE	GESTIONE DI				COMPETENZA	
		PREVISIONI		DEFINITIVE	SOMME ACCORDATE	DIFFERENZE RISPETTO ALLE PREVISIONI DEFINITIVE	
		INITIALI	VARIANZI				
2 03 07	Rimborso da parte dello Stato delle prestazioni economiche (assegno ai nuclei familiari e assegno per maternità) concesso dai Comuni ai sensi degli artt. 65 e 66 della L. 448/98 e dell'art. 49, c. 12, della L. 488/99 - Art. 50 della L. 144/99 (All. A) .....	320.000.000.000	406.000.000.000	926.000.000.000	783.545.242.813	- 162.454.757.187	
01	- per oneri derivanti dall'assegno ai nuclei familiari di cui all'art. 65 .....	( 395.000.000.000 )	( 358.000.000.000 )	( 753.000.000.000 )	( 608.912.801.380 )	( - 144.087.198.620 )	
02	- per oneri derivanti dall'assegno per maternità di cui all'art. 66 della L. 448/98 e all'art. 49, c. 12, della L. 488/99 .....	( 125.000.000.000 )	( 48.000.000.000 )	( 173.000.000.000 )	( 174.632.441.433 )	( 1.632.441.433 )	

XIV LEGISLATURA - DISEGNI DI LEGGE E RELAZIONI - DOCUMENTI

GESTIONE DEI RESIDUI ATTIVI			GESTIONE DI CASSA			TOTALE DEI RESIDUI ATTIVI AL TERMINE DELL'ESERCIZIO	NUMERO CAPITOLO
RESIDUI ALL'INIZIO ESERCIZIO	VARIAZIONI	TOTALI	PREVISIONI DEFINITIVE	RISCOSSIONI	DIFFERENZE RISPETTO ALLE PREVISIONI DEFINITIVE		
0	0	0	0	0	0	783.545.242.813	2 03 07
0) (	0) (	0) (	0) (	0) (	0) (	608.912.801.380) (	
0) (	0) (	0) (	0) (	0) (	0) (	174.632.441.433) (	

XIV LEGISLATURA — DISEGNI DI LEGGE E RELAZIONI — DOCUMENTI

C A P I T O L O	DENOMINAZIONE	G E S T I O N E D I				C O M P E T E N Z A	
		P R E V I S I O N I		D E F I N I T I V E	S O M M E	A C C E R S E	D I F F E R E N Z E R I S P E T T O A L L E P R E V I S I O N I D E F I N I T I V E
		I N I Z I A L I	V A R I A Z I O N I				
2 0 3 2 0	Contributo dello Stato a copertura degli oneri derivanti dalle agevolazioni contributive, dalla estensione dei trattamenti ordinari e speciali di disoccupazione e delle indennità di mobilità ai soci delle cooperative di lavoro e dagli interventi per lavori di pubblica utilità e borse di lavoro di cui alla Legge n. 196/1997 (All. A) .....	980.000.000.000	- 186.699.000.000	793.301.000.000	815.707.231.476		22.406.231.476
01	- per oneri derivanti dalle agevolazioni contributive per contratti di formazione e lavoro di cui all'art. 15 .....	( 120.000.000.000 )	( 0 )	( 120.000.000.000 )	( 120.000.000.000 )		( 0 )
02	- per oneri derivanti dalle agevolazioni contributive per contratti di apprendistato di cui all'art. 16 .....	( 550.000.000.000 )	( 0 )	( 550.000.000.000 )	( 550.000.000.000 )		( 0 )
03	- per oneri derivanti dalla riduzione della retribuzione imponibile prevista dai contratti di riallineamento di cui all'art. 23, a carico del Fondo per l'occupazione .....	( 10.000.000.000 )	( 0 )	( 10.000.000.000 )	( 10.000.000.000 )		( 0 )
04	- per oneri derivanti dall'estensione dei trattamenti ordinari e speciali di disoccupazione e delle indennità di mobilità ai soci delle cooperative di lavoro di cui all'art. 24, a carico del Fondo per l'occupazione .....	( 90.000.000.000 )	( 0 )	( 90.000.000.000 )	( 80.000.000.000 )		( 0 )
05	- per oneri derivanti dagli interventi di pubblica utilità e borse di lavoro di cui all'art. 26, c. 2 e 3, a carico del Fondo per l'occupazione .....	( 0 )	( 33.301.000.000 )	( 33.301.000.000 )	( 55.707.231.476 )		( 22.406.231.476 )
06	- per oneri derivanti dalle agevolazioni contributive per riduzione e rimborsazione degli orari di lavoro e per lavoro a tempo parziale di cui all'art. 13, a carico del Fondo per l'occupazione .....	( 300.000.000.000 )	( 200.000.000.000 )	( 100.000.000.000 )	( 0 )		( 0 )





XIV LEGISLATURA — DISEGNI DI LEGGE E RELAZIONI — DOCUMENTI

C A P I T O L O	DENOMINAZIONE	G E S T I O N E D I				C O M P E T E N Z A	
		P R E V I S I O N I		D E F I N I T I V E	S O M M E	D I F F E R E N Z E R I S P E T T O A L L E P R E V I S I O N I D E F I N I T I V E	
		I N I Z I A L I	V A R I A Z I O N I				A C C E R T A T E
2 0 3 3 4	Contributo dello Stato a copertura degli oneri per l'assistenza a portatori di handicap di cui all'art. 33 della L. 104/92 e successive modificazioni ed integrazioni - Art. 42, comma sesto, lett. O), della L. 104/92 e art. n. 21 della L. 53/2000 .....	20.180.000.000	23.910.000.000	44.090.000.000	45.939.046.838	1.849.046.838	
01	- per oneri cui all'art. 53 della L. 104/2000	0)	0)	0)	0)	0)	
02	- per oneri di cui agli artt. 19 e 20 della L. 53/2000 .....	0)	0)	0)	32.939.046.838)	32.939.046.838)	
		0)	0)	0)	13.000.000.000)	13.000.000.000)	

XIV LEGISLATURA - DISEGNI DI LEGGE E RELAZIONI - DOCUMENTI

GESTIONE DEI RESIDUI ATTIVI		GESTIONE DI CASSA			TOTALE DEI RESIDUI ATTIVI AL TERMINE DELL'ESERCIZIO	NUMERO CAPITOLO
RESIDUI ALL' INIZIO ESERCIZIO	VARIAZIONI	TOTALI	PREVISIONI DEFINITIVE	RISORSE		
26.795.386.199	0	26.795.386.199	13.000.000.000	39.787.718.154	26.787.718.154	2 03 34
( 26.795.386.199) (	0) (	26.795.386.199) (	0) (	26.787.718.154) (	26.787.718.154) (	01
( 0) (	0) (	0) (	0) (	13.000.000.000) (	13.000.000.000) (	0) (

XIV LEGISLATURA — DISEGNI DI LEGGE E RELAZIONI — DOCUMENTI

NUMERO	C A P I T O L O DENOMINAZIONE	G E S T I O N E D I				C O M P E T E N Z A	
		P R E V I S I O N I		D E F I N I T I V E	S O M M E A C C E T T A T E	D I F F E R E N Z E R I S P E T T O A L L E P R O V V I S I O N I D E F I N I T I V E	
		I N I Z I A L I	V A R I A Z I O N I				
2 0 3 3 8	Contributo dello Stato a copertura degli oneri per prestazioni pensionistiche erogate in regime di convenzione internazionale (All. A)	68.390.000.000	0	68.390.000.000	68.390.000.000	0	
01	- per prestazioni pensionistiche erogate in regime di convenzione con il Venezuela .....	63.500.000.000	0	63.500.000.000	63.500.000.000	0	
02	- per prestazioni pensionistiche erogate in regime di convenzione con la Repubblica di San Marino .....	450.000.000	0	450.000.000	450.000.000	0	
03	- per prestazioni pensionistiche erogate in regime di convenzione con l'Australia .....	1.440.000.000	0	1.440.000.000	1.440.000.000	0	

XIV LEGISLATURA — DISEGNI DI LEGGE E RELAZIONI — DOCUMENTI

GESTIONE DEI RESIDUI ATTIVI			GESTIONE DI CASSA			TOTALE DEI RESIDUI ATTIVI AL TERMINE DELL'ESERCIZIO	NUMERO CAPITOLO
RESIDUI ALL'INIZIO ESERCIZIO	VARIAZIONI	TOTALI	PREVISIONI DEFINITIVE	RISCOSSIONI	DIFFERENZA ALIQUOTA ALL'IMPIGNO DEFINITIVE		
0	0	0	68.390.000.000	68.390.000.000	0	0	2 03 38
( 0) (	0) (	0) (	63.500.000.000 (	63.500.000.000 (	0) (	0) (	0) (
( 0) (	0) (	0) (	150.000.000 (	150.000.000 (	0) (	0) (	0) (
( 0) (	0) (	0) (	1.440.000.000 (	1.440.000.000 (	0) (	0) (	0) (

XIV LEGISLATURA - DISEGNI DI LEGGE E RELAZIONI - DOCUMENTI

NUMERO	C A P I T O L O DENOMINAZIONE	G E S T I O N E D I				C O M P E T E N Z A	
		P R E V I S I O N I		D I F F E R E N Z E R I S P E T T O A L L E P R E V I S I O N I D E F I N I T I V E	S O M M E A C C E R D A T E	D I F F E R E N Z E R I S P E T T O A L L E P R E V I S I O N I D E F I N I T I V E	
		D I G I T A L I	V A R I A Z I O N I				D E F I N I T I V E
2 0 3 4 7	Contributi dello Stato a copertura degli oneri derivanti dalle disposizioni per il sostegno della maternità e della paternità di cui alla L. 53/2000 - Art. 21 (All. A) .....	0	285.000.000.000	285.000.000.000	285.000.000.000	0	
01	- per oneri derivanti da prestazioni e relativa copertura figurativa .....	0)	262.000.000.000)	262.000.000.000)	262.000.000.000)	0)	
02	- per oneri derivanti da sgravi contributivi alle aziende che assumono lavoratori a tempo determinato ai sensi dell'art. 10 .....	0)	23.000.000.000)	23.000.000.000)	23.000.000.000)	0)	

XIV LEGISLATURA - DISEGNI DI LEGGE E RELAZIONI - DOCUMENTI

GESTIONE DEI RESIDUI ATTIVI		GESTIONE DI CASSA			TOTALE DEI RESIDUI ATTIVI AL TERMINE DELL'ESERCIZIO	NUMERO CUP/TELO
RESIDUI ALL'INIZIO ESERCIZIO	VARIAZIONI	TOTALI	PREVISIONI DEFINITIVE	ASSORZIONI		
0	0	0	285.000.000.000	285.000.000.000	0	2.0347
( 0) (	0) (	0) (	262.000.000.000 (	262.000.000.000 (	0) (	0) (
( 0) (	0) (	0) (	23.000.000.000 (	23.000.000.000 (	0) (	0) (

XIV LEGISLATURA — DISEGNI DI LEGGE E RELAZIONI — DOCUMENTI

C A P I T O L O	DENOMINAZIONE	G E S T I O N E D I				C O M P E T E N Z A	
		P R E V I S I O N I		D E F I N I T I V E	S O M M E	D I F F E R E N Z E R I S P E T T O A L L E P R E V I S I O N I D E F I N I T I V E	
		I N I Z I A L I	V A R I A Z I O N I				
2 0 3 4 9	Contributi dello Stato a copertura degli oneri derivanti dai trattamenti di integrazione salariale straordinario e dalle agevolazioni contributive alle imprese - Art. 1 e 2 del DL n. 4/98 convertito nella L. n. 52/98 (All. A)	90.000.000.000	11.360.786.000	101.360.786.000	135.145.678.638	33.784.892.638	
01	- per oneri derivanti dalla proroga dei trattamenti di integrazione salariale straordinaria di cui all'art. 1, comma 3, lett. a) e b), e comma 3-bis, a carico del fondo per l'occupazione .....	0)	0)	0)	0)	0)	
02	- per oneri derivanti dalle agevolazioni contributive alle imprese di cui all'art. 1, c. 1, e successive modificazioni, a carico del Fondo per l'occupazione .....	0)	11.360.786.000)	11.360.786.000)	45.145.678.638)	33.784.892.638)	
03	- per oneri derivanti dalle agevolazioni contributive alle imprese del settore dell'edilizia e del settore lapideo di cui all'art. 2 .....	90.000.000.000)	0)	90.000.000.000)	90.000.000.000)	0)	

XIV LEGISLATURA - DISEGNI DI LEGGE E RELAZIONI - DOCUMENTI

GESTIONE DEI RESIDUI ATTIVI			GESTIONE DI CASSA			TOTALE DEI RESIDUI ATTIVI AL TERMINE DELL'ESERCIZIO	NUMERO CAPITOLO
RESIDUI ALL'INIZIO ESERCIZIO	VARIAZIONI	TOTALI	PROVISIONI DEFINITIVE	RISSOSSIONI	DIFFERENZE RISPETTO ALL'PREVISIONI DEFINITIVE		
10.939.214.000	0	10.939.214.000	103.300.000.000	103.300.000.000	0	42.784.892.638	2 03 49
( 4.300.000.000 ) (	0) (	4.300.000.000) (	1.300.000.000) (	1.300.000.000) (	0) (	0) (	
( 6.639.214.000 ) (	0) (	6.639.214.000) (	9.000.000.000) (	9.000.000.000) (	0) (	42.784.892.638)	
( 0) (	0) (	0) (	90.000.000.000) (	90.000.000.000) (	0) (	0) (	



XIV LEGISLATURA - DISEGNI DI LEGGE E RELAZIONI - DOCUMENTI

C A P I T O L O	D E N O M I N A Z I O N E	G E S T I O N E D I				C O M P E T E N Z A	
		P R E V I S I O N I		D E F I N I T I V E	S O M M E	D I F F E R E N Z E R I S P E T T O A L L E P R E V I S I O N I D E F I N I T I V E	
		I N I Z I A L I	V A R I A Z I O N I				A C C E P T A T E
2 0 3 6 0	Contributo dello Stato a copertura degli oneri derivanti dai sussidi di disoccupazione, dalle integrazioni salariali straordinarie, dalla proroga dei trattamenti di mobilità e di disoccupazione ordinaria e di disoccupazione speciale per l'edilizia ai sensi del D.L. n. 510/1996 convertito nella Legge n. 608/1996 (All. A) .....	198.500.000.000	124.333.485.000	623.833.485.000	716.819.173.001	92.985.688.001	
01	- per oneri derivanti dai sussidi di disoccupazione a carico del Fondo per l'occupazione .....	0)	118.380.000.000)	418.380.000.000)	514.117.925.739)	95.737.925.739)	
03	- per oneri derivanti dalla proroga dei trattamenti di mobilità, di disoccupazione ordinaria e di disoccupazione speciale per l'edilizia .....	198.000.000.000)	0)	198.000.000.000)	198.000.000.000)	0)	
05	- per oneri derivanti dagli sgravi contributivi connessi con i contratti di solidarietà di cui all'art. 6, c. 5, a carico del Fondo per l'occupazione .....	1.500.000.000)	3.953.485.000)	5.453.485.000)	4.701.247.262)	752.237.738)	
06	- per oneri derivanti dalle agevolazioni contributive di cui all'art. 4, comma 25 e successive integrazioni a carico del Fondo per la occupazione .....	0)	2.000.000.000)	2.000.000.000)	0)	2.000.000.000)	
08	- per oneri derivanti dall'attività di formazione connessa con i progetti di lavori socialmente utili a carico del Fondo per l'occupazione .....	0)	0)	0)	0)	0)	

XIV LEGISLATURA — DISEGNI DI LEGGE E RELAZIONI — DOCUMENTI

GESTIONE DEI RESIDUI ATTIVI			GESTIONE DI CASSA			TOTALE DEI RESIDUI ATTIVI AL TERMINE DELL'ESERCIZIO	NUMERO CAPITOLO
RESIDUI ALL'INIZIO ESERCIZIO	VARIAZIONI	TOTALI	PREVISIONI DEFINITIVE	RIACCSSIONI	DIFFERENZE RISPETTO ALLE PREVISIONI DEFINITIVE		
1.472.649.329.643	0	1.472.649.329.643	551.704.639.000	1.460.743.238.971	920.918.599.924	728.729.263.720	2 03 60
( 1.470.435.170.152 ) (	0) (	0) (	451.490.480.000) (	1.260.529.079.433) (	409.038.599.433) (	724.024.016.458) (	
( 0) (	0) (	0) (	198.000.000.000) (	198.000.000.000) (	0) (	0) (	
( 0) (	0) (	0) (	0) (	0) (	0) (	4.701.247.262) (	
( 2.000.000.000) (	0) (	2.000.000.000) (	2.000.000.000) (	2.000.000.000) (	0) (	0) (	
( 214.159.491) (	0) (	214.159.491) (	214.159.000) (	214.159.491) (	491) (	0) (	

XIV LEGISLATURA — DISEGNI DI LEGGE E RELAZIONI — DOCUMENTI

C A P I T O L O	D E N O M I N A Z I O N E	G E S T I O N E D I				C O M P E T E N Z A	
		P R E V I S I O N I		D E F I N I T I V E	S O M M E A C C E R S I T E	D I F F E R E N Z E R I S P E T T O A L L E P R E V I S I O N I D E F I N I T I V E	
		I N I T I A L I	V A R I A Z I O N I				
2 0 3 6 1	Contributi e rimborsi dello Stato da porre a carico del Fondo per l'occupazione di cui all'art. 1 del D.L. n. 148/1993 convertito nella Legge n. 236/1993 (All. A) .....	377.234.000.000	916.898.000.000	1.294.152.000.000	1.434.935.147.502	140.783.147.502	
0 2	- per oneri di pensionamento anticipato di cui all'art. 5, comma 9, D.L. n. 148/1993 convertito in L. n. 236/1993 .....	0) (	0) (	0) (	0) (	0) (	
0 9	- per oneri derivanti dalla prosecuzione volontaria per il raggiungimento dei requisiti per il pensionamento dei lavoratori impegnati nei lavori socialmente utili e dal contributo ai detti lavoratori ai sensi dell'art. 2, c. 1, del Decreto interministeriale del 21 maggio 1998 .....	40.000.000.000) (	80.700.000.000) (	120.700.000.000) (	162.565.896.320) (	41.865.896.320) (	
1 0	- per oneri derivanti dal pensionamento anticipato dei lavoratori impiegati nei lavori socialmente utili di cui all'art. 2, c. 2, del Decreto interministeriale del 21 maggio 1998 .....	63.234.000.000) (	37.277.000.000) (	102.531.000.000) (	236.356.288.608) (	133.825.288.608) (	
1 1	- per oneri derivanti dalla liquidazione in unica soluzione dell'assegno per lavori socialmente utili di cui all'art. 3, c. 4, del Decreto interministeriale del 21 maggio 1998 .....	31.000.000.000) (-	31.800.000.000) (	1.200.000.000) (	1.802.531.759) (	602.531.759) (	
1 2	- per oneri derivanti dal contributo di cui all'art. 4, c. 1, del decreto interministeriale del 21/5/98 ai datori di lavoro e agli enti di lavoro e agli enti pubblici economici che assumono a tempo indeterminato i lavoratori impegnati nei lavori socialmente utili e ai lavoratori già impegnati in lavori socialmente utili che intraprendono un'attività autonoma .....	39.000.000.000) (	34.500.000.000) (	4.500.000.000) (	6.427.064.897) (	1.927.064.897) (	
1 3	- per oneri derivanti dalle indennità di esenzione alle lavoratrici impegnate in lavori socialmente utili di cui all'art. 8, c. 1, del Decreto legislativo n. 468/97 .....	0) (	4.000.000.000) (	4.000.000.000) (	5.571.444.317) (	1.571.444.317) (	
1 4	- per oneri derivanti dalla proroga dei trattamenti di integrazione salariale straordinaria di cui all'art. 81, c. 3, della Legge n. 448/1998 .....	0) (	0) (	0) (	0) (	0) (	
1 5	- per oneri derivanti dalla proroga dell'indennità di mobilità di cui agli artt. 62, c. 1, e 81, c. 3 e 7, della L. n. 448/1998 .....	0) (	0) (	0) (	4.400.000.000) (	4.400.000.000) (	

XIV. LEGISLATURA — DISEGNI DI LEGGE E RELAZIONI — DOCUMENTI

GESTIONE DEI RESIDUI ATTIVI		GESTIONE DI CASSA			TOTALE DEI RESIDUI ATTIVI AL TERMINE DELL'ESERCIZIO	NUMERO CAPITOLO
RESIDUI ALL'INIZIO ESERCIZIO	VARIAZIONI	TOTALI	PREVISIONI DEFINITIVE	RESORSIONI	DIFFERENZA RISPETTO ALLE PREVISIONI DEFINITIVE	
341.854.140.114	0	341.854.140.114	155.267.222.000	157.525.135.475	2.557.913.475	2 03 61
( 1.526.100.550) (	0) (	1.526.100.550) (	721.081.000) (	1.102.324.900) (	441.211.400) (	123.775.650) (
( 20.802.485.991) (	0) (	20.802.485.991) (	0) (	0) (	0) (	183.368.382.311) (
( 99.000.618.265) (	0) (	99.000.618.265) (	337.850.000) (	337.849.560) (	440) (	335.019.057.313) (
( 1.017.403.405) (	0) (	1.017.403.405) (	0) (	0) (	0) (	2.819.935.164) (
( 1.576.680.000) (	0) (	1.576.680.000) (	0) (	1.576.680.000) (	1.576.680.000) (	6.427.064.897) (
( 11.101.604.780) (	0) (	11.101.604.780) (	5.908.291.000) (	5.908.281.015) (	9.985) (	10.764.768.082) (
( 13.300.000.000) (	0) (	13.300.000.000) (	13.300.000.000) (	13.300.000.000) (	0) (	0) (
( 59.600.000.000) (	0) (	59.600.000.000) (	54.000.000.000) (	54.000.000.000) (	0) (	10.000.000.000) (

XIV LEGISLATURA - DISEGNI DI LEGGE E RELAZIONI - DOCUMENTI

NUMERO	C A F I T O L O	DENOMINAZIONE	G E S T I O N E D I		C O M P E T E N Z A		
			P R E V I S I O N I		S O M M E	D I F F E R E N Z E R I S P E T T O A L L E P R E V I S I O N I D E F I N I T I V E	
			INITIALI	VARIAZIONI			DEFINITIVE
16		- per oneri derivanti dall'indennità concessa con i piani di inserimento professionale di cui all'art. 81, c. 8, della L. n. 448/98 e successive proroghe .....	( 200.000.000.000 ) (-)	( 146.000.000.000 ) (-)	( 54.000.000.000 ) (-)	( 62.727.860.513 ) (-)	( 8.727.860.513 ) (-)
17		- per oneri derivanti dalla proroga dei trattamenti di integrazione salariale straordinaria, dei trattamenti speciali di disoccupazione edile e della indennità di mobilità di cui all'art. 45, c. 10 e c. 17, lett. e), f) e g), della L. n. 144/99 .....	( 0 ) (-)	( 10.000.000.000 ) (-)	( 90.000.000.000 ) (-)	( 1.985.660.147 ) (-)	( 88.014.339.853 ) (-)
18		- per oneri derivanti dalle indennità ai lavoratori sospesi dal lavoro o con orario ridotto per effetto della crisi causata dalla chiusura del traforo del Monte Bianco di cui all'art. 46 della Legge n. 144/99 e successive proroghe .....	( 0 ) (-)	( 186.000.000 ) (-)	( 186.000.000 ) (-)	( 162.387.673 ) (-)	( 23.612.327 ) (-)
19		- per oneri derivanti dalla proroga dei trattamenti di integrazione salariale straordinaria di cui all'art. 62 della L. 488/99 ..	( 0 ) (-)	( 175.000.000.000 ) (-)	( 175.000.000.000 ) (-)	( 175.000.000.000 ) (-)	( 0 ) (-)
21		- per oneri derivanti da riduzioni contributive in favore dei datori di lavoro che assumono lavoratori con contratto a tempo indeterminato part-time ai sensi dell'art. 5, c. 4, del D.Lgs. n. 61/2000 - Art. 4, c. 1, lett. b), del D.M. 12 Aprile 2000 .....	( 0 ) (-)	( 33.725.000.000 ) (-)	( 83.725.000.000 ) (-)	( 0 ) (-)	( 83.725.000.000 ) (-)
22		- per oneri derivanti dall'assegno di utilizzo per prestazioni in attività socialmente utili e concessi assegni per il nucleo familiare di cui all'art. 4, c. 1, del D.Lgs. n. 61/2000 .....	( 0 ) (-)	( 551.910.000.000 ) (-)	( 551.910.000.000 ) (-)	( 77.434.050.466 ) (-)	( 25.522.050.268 ) (-)
25		- per oneri derivanti dagli incentivi ai datori di lavoro e alle Società di fornitura di lavoro temporaneo a sostegno della ricollocazione lavorativa dei lavoratori impegnati in lavori socialmente utili ai sensi dell'art. 1, c. 1, lett. a), del D.Lgs. n. 61/2000 .....	( 0 ) (-)	( 0 ) (-)	( 0 ) (-)	( 103.963.000 ) (-)	( 103.963.000 ) (-)

XIV. LEGISLATURA — DISEGNI DI LEGGE E RELAZIONI — DOCUMENTI

GESTIONE DEI RESIDUI ATTIVI			GESTIONE DI CASSA			TOTALE DEI RESIDUI ATTIVI AL TERMINE DELL'ESERCIZIO	NUMERO CAPITOLO
RESIDUI ALL'INIZIO ESERCIZIO	VARIAZIONI	TOTALI	PREVISIONI DEFINITIVE	RISCOSSIONI	DIFFERENCEZ. RISPETTO ALLE PREVISIONI DEFINITIVE		
( 52.662.781.797 )	( 0 )	( 52.662.781.797 )	( 0 )	( 0 )	( 0 )	( 115.390.642.310 )	
( 31.000.000.000 )	( 0 )	( 31.000.000.000 )	( 31.000.000.000 )	( 31.000.000.000 )	( 0 )	( 1.983.660.147 )	
( 266.465.326 )	( 0 )	( 266.465.326 )	( 0 )	( 0 )	( 0 )	( 728.852.999 )	
( 0 )	( 0 )	( 0 )	( 0 )	( 0 )	( 0 )	( 175.000.000.000 )	
( 0 )	( 0 )	( 0 )	( 0 )	( 0 )	( 0 )	( 0 )	
( 0 )	( 0 )	( 0 )	( 0 )	( 0 )	( 0 )	( 577.432.050.268 )	
( 0 )	( 0 )	( 0 )	( 0 )	( 0 )	( 0 )	( 103.963.000 )	

XIV LEGISLATURA - DISEGNI DI LEGGE E RELAZIONI - DOCUMENTI

C A P I T O L O	D E N O M I N A Z I O N E	G E S T I O N E D I			C O M P E T E N Z A	
		I N I Z I A L I	P R E V I S I O N I		S O M M E	D I F F E R E N Z E A L S I P E R I T O A L L E P R E V I S I O N I D E F I N I T I V E
			V A R I A Z I O N I	D E F I N I T I V E		
2 0 3 6 3	Contributi e rimborsi dello Stato a copertura degli oneri derivanti da provvidenze varie concesse a seguito di eventi calamitosi (All. A)	100.000.000.000	7.002.000.000	107.002.000.000	111.290.987.319	6.288.987.319
04	- per provvidenze a favore delle popolazioni dei comuni della Basilicata, Campania e Puglia colpiti dal terremoto del novembre 1980 - Art. 11 D.L. n. 776/1980 convertito nella Legge n. 874/1980	100.000.000.000	0)	100.000.000.000	100.000.000.000	0)
24	- per sgravi di contributi per i lavoratori agricoli (subordinati ed autonomi) a seguito della siccità verificatasi nell'annata agraria 1988-1989 - Art. 8, comma 2, D.L. n. 231/1989 convertito nella L. n. 286/1989	0)	0)	0)	0)	0)
25	- per sgravi di contributi per i lavoratori agricoli (subordinati ed autonomi) a seguito della siccità verificatasi nell'annata agraria 1989-1990 - Art. 11 D.L. n. 367/1990 convertito nella Legge n. 31/1991	0)	0)	0)	0)	0)
26	- per provvidenze (indennità e relativi assegni per il nucleo familiare) ai lavoratori dei Comuni delle Marche colpiti dal sisma del settembre 1997 - Art. 7, c. 3, dell'O.M. del 6 febbraio 1998	0)	0)	0)	0)	0)
27	- per sgravi di contributi per i lavoratori agricoli (subordinati ed autonomi) di cui all'art. 5 della L. n. 185/92 e successivi modificazioni ed integrazioni	0)	2.000.000)	2.000.000)	1.872.000)	128.000)
28	- per provvidenze (indennità e relativi assegni per il nucleo familiare) ai lavoratori delle Province di Salerno, Avellino e Caserta colpite dagli eventi franosi del maggio 1998 - Art. 15, c. 1 e 2, dell'O.M. del 21 maggio 1998, n. 2787	0)	7.000.000.000)	7.000.000.000)	13.256.195.068)	6.256.195.068)
30	- per provvidenze (indennità e relativi assegni per il nucleo familiare) ai lavoratori delle Regioni Valle d'Aosta, Piemonte, Liguria, Lombardia, Emilia Romagna e Veneto colpiti dagli eventi alluvionali del 13 settembre 2000 - Art. 7 dell'O.M. n. 1090/2000 e art. 1 dell'O.M. n. 1092/2000	0)	0)	0)	2.651.498)	2.651.498)
		0)	0)	0)	30.268.753)	30.268.753)

XIV LEGISLATURA - DISEGNI DI LEGGE E RELAZIONI - DOCUMENTI

GESTIONE DEI RESIDUI ATTIVI		GESTIONE DI CASSA			TOTALE DEI RESIDUI ATTIVI AL TERMINE DELL'ESERCIZIO	NUMERO CAPITOLO
RESIDUI ALL'INIZIO ESERCIZIO	VARIAZIONI	TOTALI	PREVISIONI DEFINITIVE	RISORSE		
90.400.126.554	0	90.400.126.554	100.000.000.000	109.124.131.445	98.566.962.289	2 03 63
( 4.959.382 )	0	( 1.959.382 )	( 100.000.000.000 )	( 100.000.000.000 )	( 4.959.382 )	
( 4.236.891.208 )	0	( 4.236.891.208 )	0	0	( 4.236.891.208 )	
( 5.756.635.244 )	0	( 5.756.635.244 )	0	0	( 5.756.635.244 )	
( 5.100.823.679 )	0	( 5.100.823.679 )	0	( 5.100.823.679 )	( 1.872.000 )	
( 75.277.489.135 )	0	( 75.277.489.135 )	0	0	( 88.533.684.203 )	
( 23.327.906 )	0	( 23.327.906 )	0	( 23.327.906 )	( 2.651.498 )	
( 0 )	0	( 0 )	0	0	( 30.268.753 )	



XIV LEGISLATURA — DISEGNI DI LEGGE E RELAZIONI — DOCUMENTI

N.º	A P I T O L O	DENOMINAZIONE	GESTIONE DI		COMPETENZA		
			PREVISIONI		SOMME ACCORSE	DIFFERENZE RISPETTO ALLE PREVISIONI DEFINITIVE	
			INITIALI	VARIAZIONI			DEFINITIVE
2 03 64		Contributi dello Stato a copertura degli oneri derivanti dalle indennità di integrazione salariale ordinaria e straordinaria, dai trattamenti ordinari e speciali di disoccupazione D.L. n. 78/1998 convertito nella Legge n. 176/1998 (All. A) .....	1.000.000.000	4.800.000.000	7.800.000.000	7.800.000.000	0
01		- per oneri derivanti dalle integrazioni salariali straordinarie e dai trattamenti ordinari e speciali di disoccupazione di cui all'art. 1, comma 1, lett. a) e all'art. 1-quater .....	1.000.000.000	0)	3.000.000.000	3.000.000.000	0)
02		- per oneri derivanti dalle indennità di integrazione salariale ordinaria e straordinaria di cui agli artt. 1, c. 1-bis e 1-ter, e agli artt. 1-quinquies e 1-otties e successive modificazioni .....	0)	4.800.000.000	4.800.000.000	4.800.000.000	0)
03		- per oneri derivanti dalle indennità di mobilità di cui all'art. 1-omnes a carico del Fondo per l'occupazione .....	0)	0)	0)	0)	0)

XIV LEGISLATURA - DISEGNI DI LEGGE E RELAZIONI - DOCUMENTI

GESTIONE DEI RESIDUI ATTIVI			GESTIONE DI CASSA			TOTALE DEI RESIDUI ATTIVI AL TERMINE DELL'ESERCIZIO	NUMERO CAPITOLO
RESIDUI ALL'INIZIO ESERCIZIO	VARIAZIONI	TOTALI	PREVISIONI DEFINITIVE	RISCOSSIONI	DIFFERENZA RISPETTO ALL'IMPOSTA PER ENTRATE		
49.181.250.000	0	49.181.250.000	56.981.250.000	56.981.250.000	0	0	2 03 64
( 0) (	( 0) (	( 0) (	( 2.000.000.000) (	( 3.000.000.000) (	( 0) (	( 0) (	
( 41.181.250.000) (	( 0) (	( 41.181.250.000) (	( 15.981.250.000) (	( 15.981.250.000) (	( 0) (	( 0) (	
( 8.000.000.000) (	( 0) (	( 8.000.000.000) (	( 8.000.000.000) (	( 8.000.000.000) (	( 0) (	( 0) (	

XIV LEGISLATURA — DISEGNI DI LEGGE E RELAZIONI — DOCUMENTI

C A P I T O L O	D E N O M I N A Z I O N E	G E S T I O N E D I		C O M P E T E N Z A	
		P R E V I S I O N I		S O M M E	D I F F E R E N Z E R I S P E T T O A L L E P R E V I S I O N I D E F I N I T I V E
		I N I Z I A L I	V A R I A Z I O N I		
2 0 3 8 2	Contributi dello Stato a copertura degli oneri derivanti dai trattamenti pensionistici di anzianità, dai trattamenti di mobilità e dalla riduzione di entrate contributive ai sensi del D.L. n. 318/1996 convertito nella Legge n. 402/1996 (All. A) .....	96.000.000.000	0	86.000.000.000	0
0 2	- per oneri derivanti dai trattamenti di mobilità di cui all'art. 1, comma 3, a carico del Fondo per l'occupazione .....		0) (	0) (	0) (
0 3	- per oneri derivanti dalla riduzione di entrate contributive di cui all'art. 1, comma 1 e 2 .....		0) (	0) (	0) (
		96.000.000.000 (	0) (	86.000.000.000) (	0) (

XIV LEGISLATURA - DISEGNI DI LEGGE E RELAZIONI - DOCUMENTI

GESTIONE DEI RESIDUI ATTIVI			GESTIONE DI CASSA			TOTALE DEI RESIDUI ATTIVI AL TERMINE DELL'ESERCIZIO	NUMERO CAPITOLO
RESIDUI ALL' INIZIO ESERCIZIO	VARIAZIONI	TOTALI	PREVISIONI DEFINITIVE	RESORSIONI	DIFFERENZA RISPETTO ALLE PREVISIONI DEFINITIVE		
5.560.482.856	0	5.560.482.856	91.560.483.000	91.560.482.856	144	0	2 03 82
( 3.560.482.856 )	0	( 3.560.482.856 )	( 5.560.483.000 )	( 5.560.482.856 )	( 34 )	0	
( 0 )	0	0	( 86.000.000.000 )	( 36.000.000.000 )	0	0	

XIV LEGISLATURA - DISEGNI DI LEGGE E RELAZIONI - DOCUMENTI

C A P I T O L O	DENOMINAZIONE	G E S T I O N E D I			C O M P E T E N Z A	
		P R E V I S I O N I		S O M M E	D I F F E R E N Z E R I S P E T T O A L L E P R E V I S I O N I D E F I N I T I V E	
		I N I Z I A L I	V A R I A Z I O N I			A C C E P T A T E
2 0 1 8 3	Contributo dello Stato a copertura degli oneri derivanti dalla perequazione automatica delle pensioni, dalle agevolazioni contributive ai datori di lavoro agricolo e dalle modifiche dei requisiti reddituali per l'integrazione al trattamento minimo di cui all'art. 11, commi 5, 27 e 28 della L.n. 537/1993 (All. A)	1.010.000.000.000	10.583.000.000	1.019.417.000.000	1.019.417.000.000	0
01	- per oneri derivanti dalla perequazione automatica delle pensioni e dalle modifiche dei requisiti reddituali per l'integrazione al trattamento minimo .....	( 1.010.000.000.000 )	( 10.583.000.000 )	( 1.019.417.000.000 )	( 1.019.417.000.000 )	( 0 )
02	- per oneri derivanti dalle agevolazioni contributive ai datori di lavoro agricolo ....	( 0 )	( 0 )	( 0 )	( 0 )	( 0 )

XIV LEGISLATURA - DISEGNI DI LEGGE E RELAZIONI - DOCUMENTI

GESTIONE DEI RESIDUI ATTIVI			GESTIONE DI CASSA			TOTALE DEI RESIDUI ATTIVI AL TERMINE DELL'ESERCIZIO	NUMERO CAPICOLO
RESIDUI ALL'INIZIO ESERCIZIO	VARIAZIONI	TOTALI	PREVISIONI DEFINITIVE	RISORSESTIONI	DIFERENZE RISPETTO ALLE PREVISIONI DEFINITIVE		
1.028.201.608.120	0	1.028.201.608.120	1.149.417.000.000	1.191.584.280.910	342.147.280.910	656.034.327.210	2 03 B3
( 0 ) (	0 ) (	0 ) (	( 1.019.417.000.000 ) (	( 1.019.417.000.000 ) (	0 ) (	0 ) (	
( 1.028.201.608.120 ) (	0 ) (	0 ) (	( 1.028.201.608.120 ) (	( 372.167.280.910 ) (	( 342.147.280.910 ) (	( 656.034.327.210 ) (	

XIV LEGISLATURA - DISEGNI DI LEGGE E RELAZIONI - DOCUMENTI

C A P I T O L O	DENOMINAZIONE	G E S T I O N E D I				C O M P E T E N Z A	
		P R E V I S I O N I		D E F I N I T I V E	S O M M E	D I F F E R E N Z E R I S P E T T O A L L E P R E V I S I O N I D E F I N I T I V E	
		I N I Z I A L I	V A R I A Z I O N I				A C C E S S O R I E
2 0 3 8 9	Contributi dello Stato a copertura degli oneri dai trattamenti di integrazione salariale straordinaria e dalle agevolazioni contributive di cui all'art. 8, c. 2 e 4, e all'art. 25, c. 9, della L. 223/1991 in relazione al nuovo ordinamento dei consorzi agrari - Artt. 5 e 10 della L. 410/1999 (All. A) .....	0	0	0	14.000.000.000	14.000.000.000	
01	- per oneri derivanti dai trattamenti di integrazione salariale straordinaria di cui all'art. 5, c. 5 .....	0	0	0	0	0	
02	- per oneri derivanti dalle agevolazioni contributive di cui all'art. 8, c. 2 e 4, e all'art. 25, c. 9, della L. 223/1991 a sostegno della ricollocazione lavorativa dei lavoratori dipendenti dei consorzi agrari .....	0	0	0	12.000.000.000	12.000.000.000	
		0	0	0	2.000.000.000	2.000.000.000	

XIV LEGISLATURA — DISEGNI DI LEGGE E RELAZIONI — DOCUMENTI

GESTIONE DEI RESIDUI ATTIVI			GESTIONE DI CASSA			TOTALE DEI RESIDUI ATTIVI AL TERMINE DELL'ESERCIZIO	NUMERO CRISTOLO
RESIDUI ALL'INIZIO ESERCIZIO	VARIAZIONI	TOTALI	PREVISIONI DEFINITIVE	RISCOSSIONI	DIFFERENZA RISPETTO ALLE PREVISIONI DEFINITIVE		
0	0	0	0	14.000.000.000	14.000.000.000	0	2 03 89
0) (	0) (	0) (	0) (	12.000.000.000) (	12.000.000.000) (	0) (	
0) (	0) (	0) (	0) (	2.000.000.000) (	2.000.000.000) (	0) (	



XIV LEGISLATURA - DISEGNI DI LEGGE E RELAZIONI - DOCUMENTI

C A P I T O L O	D E N O M I N A Z I O N E	G E S T I O N E D I				C O M P E T E N Z A	
		P R E V I S I O N I		D I F F E R E N Z E R I S P E T T O A L L E P R E V I S I O N I D E F I N I T I V E	S O M M E	A C C E R S I M E	
		I N I Z I A L I	D E F I N I T I V E				
2 0 3 9 0	Contributi dello Stato a copertura degli oneri di cui al D.L. n. 299/1994 convertito nella Legge n. 451/1994 (All. A) .....		0	963.300.000.000		963.300.000.000	0
01	- per oneri di integrazione salariale straordinaria .....	121.800.000.000	0	121.800.000.000		121.800.000.000	0
03	- per oneri di indennità di disoccupazione ordinaria, trattamenti speciali di disoccupazione per l'edilizia e indennità di mobilità .....	35.000.000.000	0	35.000.000.000		35.000.000.000	0
04	- per oneri derivanti dall'alevasione del massimale relativa all'integrazione salariale straordinaria .....	229.000.000.000	0	229.000.000.000		229.000.000.000	0
05	- per oneri derivanti dalla inapplicabilità dei termini per la concessione della pensione di anzianità ai lavoratori che fruirono dei trattamenti di integrazione salariale straordinaria e di mobilità .....	39.000.000.000	0	39.000.000.000		39.000.000.000	0
06	- per oneri derivanti dai pensionamenti anticipati nel settore siderurgico di cui all'art. 8 .....	431.000.000.000	0	431.000.000.000		431.000.000.000	0
07	- per oneri derivanti dai pensionamenti anticipati nel settore del trasporto aereo di cui all'art. 9 .....	7.000.000.000	0	7.000.000.000		7.000.000.000	0
08	- per oneri derivanti dai pensionamenti anticipati per ristrutturazioni, riorganizzazione o conversione aziendale di cui all'art. 10 .....	500.000.000	0	500.000.000		500.000.000	0

XIV LEGISLATURA — DISEGNI DI LEGGE E RELAZIONI — DOCUMENTI

GESTIONE DEI RESIDUI ATTIVI			GESTIONE DI CASSA			TOTALE DEI RESIDUI ATTIVI AL TERMINE DELL'ESERCIZIO	NUMERO CAPITOLO
RESIDUI ALL' INIZIO ESERCIZIO	VARIANZI	TOTALI	PREVISIONI DEFINITIVE	RISCOSSIONI	DIFFERENZE RISPETTO ALLE PREVISIONI DEFINITIVE		
0	0	0	963.300.000.000	963.300.000.000	0	0	2 03 90
0)	0)	0)	121.800.000.000)	121.800.000.000)	0)	0)	0)
0)	0)	0)	135.000.000.000)	135.000.000.000)	0)	0)	0)
0)	0)	0)	229.000.000.000)	229.000.000.000)	0)	0)	0)
0)	0)	0)	39.000.000.000)	39.000.000.000)	0)	0)	0)
0)	0)	0)	431.000.000.000)	431.000.000.000)	0)	0)	0)
0)	0)	0)	7.000.000.000)	7.000.000.000)	0)	0)	0)
0)	0)	0)	500.000.000)	500.000.000)	0)	0)	0)

XIV LEGISLATURA — DISEGNI DI LEGGE E RELAZIONI — DOCUMENTI

C A P I T O L O	DENOMINAZIONE	G E S T I O N E D I			C O M P E T E N Z A	
		P R E V I S I O N I		S O M M E	D I F F E R E N Z E R I S P E T T O A L L E P R E V I S I O N I D E F I N I T I V E	
		V A R I A Z I O N I	D E F I N I T I V E			A C C E R S I M E
NUMERO		INITIALI				
2 03 99	Contributi dello Stato già a copertura degli oneri per trattamenti di famiglia riassegnati per la copertura degli oneri derivanti dalla indennità di mobilità e dalle agevolazioni contributive (All. A) .....	1.361.380.000.000	0	1.361.380.000.000	1.361.380.000.000	0
01	- per oneri derivanti dall'indennità di mobilità .....	( 80.690.000.000 )	0)	( 80.690.000.000 )	( 80.690.000.000 )	0)
02	- per oneri derivanti dalle agevolazioni tributarie .....	( 80.690.000.000 )	0)	( 80.690.000.000 )	( 80.690.000.000 )	0)

XIV LEGISLATURA — DISEGNI DI LEGGE E RELAZIONI — DOCUMENTI

GESTIONE DEI RESIDUI ATTIVI			GESTIONE DI CASSA			DIFFERENCE RISPECTO ALLE PREVISIONI DEFINITIVE	TOTALE DEI RESIDUI ATTIVI AL TERMINE DELL'ESERCIZIO	NUMERO CAPITOLO
RESIDUI ALL' INIZIO ESERCIZIO	VARIAZIONI	TOTALI	PREVISIONI DEFINITIVE	RISORSE				
0	0	0	1.361.380.000.000	1.361.380.000.000	0	0	2 03 99	
( 0) (	0) (	0) (	680.690.000.000) (	680.690.000.000) (	0) (	0) (	0) (	
( 0) (	0) (	0) (	680.690.000.000) (	680.690.000.000) (	0) (	0) (	0) (	



## ALLEGATO B

## XIV LEGISLATURA — DISEGNI DI LEGGE E RELAZIONI — DOCUMENTI

CON L'EVIDENZA DEI MOVIMENTI DI CASSA IN CORSO COMPETENZA E IN CORSO RESTANZA

C A P I T O L O		G E S T I O N E D I		
NUMERO	DENOMINAZIONE	P R E V I S I O N I		
		INIZIALI	VARIAZIONI	DEFINITIVE
2 03 01	Contributo dello Stato ai sensi dell'art. 1 della Legge n. 153/1969 a copertura degli oneri pensionistici già a carico del soppresso Fondo sociale .....	5.485.000.000.000	98.300.000.000	5.583.000.000.000
2 03 02	Contributo dello Stato per il riconoscimento dei periodi di servizio militare e di navigazione mercantile ai sensi dell'art. 22, comma secondo, della Legge n. 658/1967 .....	2.050.000.000	0	2.050.000.000
2 03 04	Contributo dello Stato a copertura degli assegni familiari ai coltivatori diretti, mezzadri e coloni - art. 2, Legge n. 509/1971 - art. 14 bis, Legge n. 114/1974 .....	80.000.000.000	0	80.000.000.000
2 03 05	Contributo dello Stato a copertura degli oneri pensionistici del Fondo di previdenza del clero secolare e dei ministri di culto non cattolici - Art. 21, comma 2°, Legge n. 903/73 .....	11.431.000.000	896.000.000	12.327.000.000
2 03 06	Contributo dello Stato a copertura del disavanzo di gestione del Fondo di previdenza degli addetti alle abolite imposte di consumo art. 17 del D.P.R. n. 649/1972 .....	247.988.500.000	- 9.864.132.000	238.124.368.000
2 03 09	Contributo dello Stato a copertura dei maggiori oneri derivanti dalla conferma dei miglioramenti pensionistici - art. 11 D.L. n. 791/1981 convertito nella Legge n. 54/1982 ..	2.343.981.000.000	13.829.000.000	2.357.810.000.000
2 03 10	Contributo dello Stato a copertura degli oneri derivanti dai compensi ai componenti del Comitato amministratore della Gestione di cui alla Gestione di cui all'art. 2, c. 26, della L. 135/95 - Art. 58, c. 6, della L. 144/99 ..	50.000.000	0	50.000.000
2 03 11	Contributo dello Stato a copertura dei trattamenti di integrazione salariale straordinaria - Legg. n. 1115/1968, n. 464/1972, n. 164/1975 .....	20.000.000.000	0	20.000.000.000
2 03 12	Contributo dello Stato a copertura dei contributi figurativi a favore dei perseguitati politici e razziali - Art. 5, Legge n. 96/1955 .....	0	0	0
2 03 15	Rimborso dello Stato per provvidenze a favore dei cittadini italiani rimpatriati dalla Libia - art. 23 bis, Legge n. 485/1972 .....	6.156.000.000	- 916.000.000	5.240.000.000
2 03 16	Rimborso dello Stato degli oneri derivanti dal riconoscimento della maggiore anzianità di servizio al personale iscritto al Fondo di previdenza degli addetti alle abolite imposte di consumo - Art. 23 D.P.R. n. 649/1972 .....	8.036.000.000	28.000.000	8.064.000.000
2 03 17	Contributo dello Stato a copertura degli oneri derivanti dalla riduzione contributiva a favore delle aziende e dei lavoratori dei pubblici servizi di trasporto - Art. 1, c. 2, del D.L. 451/98 convertito nella L. n. 40/99 e successive disposizioni .....	0	340.000.000.000	340.000.000.000
2 03 18	Rimborso dello Stato per sovravi di oneri sociali a favore delle imprese che riassorgono personale con qualifica dirigenziale - Art. 10 comma 2, del D.L. n. 511/1996 e art. 20 Legge n. 266/1996 .....	300.000.000	700.000.000	1.000.000.000

## XIV LEGISLATURA — DISEGNI DI LEGGE E RELAZIONI — DOCUMENTI

- ENDOGENE -

C O M P E T E N Z A				NUMERO CAPITOLO
S O M M E A C C E R T A T E				
RISORSE A.C.	RISORSE DA RISCOUERE	TOTALE	DIFF. RISPETTO PREVIS.	
5.617.000.000.000	0	5.617.000.000.000	34.000.000.000	2 03 01
2.050.000.000	0	2.050.000.000	0	2 03 02
80.000.000.000	0	80.000.000.000	0	2 03 04
11.536.574.350	0	11.536.574.350	790.425.650	2 03 05
0	239.633.591.119	239.633.591.119	1.509.223.119	2 03 06
2.310.000.000	44.412.000.000	2.357.810.000.000	0	2 03 09
50.000.000	0	50.000.000	0	2 03 10
20.000.000.000	0	20.000.000.000	0	2 03 11
0	0	0	0	2 03 12
430.000.000	4.813.208.895	5.243.208.895	3.208.895	2 03 15
0	8.511.674.662	8.511.674.662	447.674.662	2 03 16
367.000.000.000	0	367.000.000.000	27.000.000.000	2 03 17
0	927.741.611	927.741.611	72.258.389	2 03 18



## XIV LEGISLATURA — DISEGNI DI LEGGE E RELAZIONI — DOCUMENTI

ALLEGATO **S** AL RENDICONTO FINANZIARIO GENERALE  
CON L'EVIDENZA DEI MOVIMENTI DI CASSA IN CORSO COMPETENZA E IN CORSO RESIDUI

NUMERO CAPITOLO	GESTIONE DEI RESIDUI ATTIVI				
	RESIDUI ALL'INIZIO ESERCIZIO	VARIAZIONI	TOTALI	RISORSE	RISORSE DA RISCUOTERE
2 03 01	40.000.000.000	0	40.000.000.000	40.000.000.000	0
2 03 02	0	0	0	0	0
2 03 04	0	0	0	0	0
2 03 05	0	0	0	0	0
2 03 06	950.161.573.610	0	950.161.573.610	718.309.110.460	231.852.463.150
2 03 09	24.312.000.000	0	24.312.000.000	0	24.312.000.000
2 03 10	0	0	0	0	0
2 03 11	0	0	0	0	0
2 03 12	233.697	0	233.697	166.448	67.249
2 03 15	10.870.718.822	0	10.870.718.822	5.957.376.481	4.913.342.341
2 03 16	16.849.225.856	0	16.849.225.856	8.547.041.357	8.302.184.499
2 03 17	170.000.000.000	0	170.000.000.000	0	170.000.000.000
2 03 18	348.834.000	0	348.834.000	348.834.000	0

## XIV LEGISLATURA — DISEGNI DI LEGGE E RELAZIONI — DOCUMENTI

- ESERCIZIO -

GESTIONE DI CASSA			TOTALE DEI RESIDUI ATTIVI AL TERMINE DELL'ESERCIZIO	NUMERO CAPITOLO
PREVISIONI DEFINITIVE	RISCOSSIONI	DIFFERENZE RISPETTO ALLE PREVISIONI DEFINITIVE		
5.501.000.000.000	5.657.000.000.000	156.000.000.000	0	2 03 01
2.050.000.000	2.050.000.000	0	0	2 03 02
80.000.000.000	80.000.000.000	0	0	2 03 04
12.327.000.000	11.536.574.350	790.425.650	0	2 03 05
116.400.000.000	718.309.110.460	601.409.110.460	471.486.054.269	2 03 06
2.110.000.000.000	2.110.000.000.000	0	71.241.000.000	2 03 09
50.000.000	50.000.000	0	0	2 03 10
20.000.000.000	20.000.000.000	0	0	2 03 11
166.000	166.448	448	67.249	2 03 12
5.957.376.000	6.387.376.481	430.000.481	9.726.551.236	2 03 15
8.547.041.000	8.547.041.357	357	16.813.859.161	2 03 16
340.000.000.000	367.000.000.000	27.000.000.000	170.000.000.000	2 03 17
254.694.000	348.834.000	94.140.000	927.741.611	2 03 18

## XIV LEGISLATURA — DISEGNI DI LEGGE E RELAZIONI — DOCUMENTI

ALLEGATO "B" AL RENDICONTO FINANZIARIO GENERALE  
CON L'EVIDENZA DEI MOVIMENTI DI CASSA IN CORSO COPERTURA E IN CORSO RESIDUI

C A P I T O L O		G E S T I O N E D I		
NUMERO	DENOMINAZIONE	P R E V I S I O N I		
		INIZIALI	VARIAZIONI	DEFINITIVE
2 03 19	Contributi dello Stato a copertura delle prestazioni economiche per la tubercolosi - Art. n. 3, c. 4, della L. n. 448/98 .....	567.420.183.000	348.579.037.000	916.000.000.000
2 03 20	Contributo dello Stato a copertura degli oneri derivanti dalle agevolazioni contributive, dalla estensione dei trattamenti ordinari e speciali di disoccupazione e delle indennità di mobilità ai soci delle cooperative di lavoro e dagli interventi per lavori di pubblica utilità e borse di lavoro di cui alla Legge n. 196/1997 (All. A) .....	960.000.000.000	166.699.000.000	793.301.000.000
2 03 22	Concorso dello Stato agli oneri conseguenti alla ricostituzione nell'Assicurazione Generale Obbligatoria delle posizioni assicurative trasferite all'INAS libico - art.1, comma terzo, Legge n. 181/1983 .....	0	0	0
2 03 23	Rimborso dello Stato per l'indennità di cui all'art.37, lett. c), della Legge n. 416/1981 art. 11 Legge n. 1/1985 .....	0	0	0
2 03 24	Rimborso dello Stato delle maggiorazioni del trattamento pensionistico per gli ex combattenti - Art. 6, Legge n. 140/1985 e art. 6, Legge n. 544/1988 .....	805.225.000.000	14.091.000.000	819.316.000.000
2 03 25	Contributi dello Stato a copertura degli oneri derivanti dall'applicazione alle pensioni con anzianità pari o superiore a 40 anni delle disposizioni in materia di cumulo con redditi da lavoro previste per le pensioni di vecchiaia - Art. 77 della L. n. 448/1998 .....	60.000.000.000	0	60.000.000.000
2 03 26	Rimborso dello Stato per gli oneri derivanti dal riconoscimento della maggiore anzianità contributiva e dalle rate di pensionamento anticipato ai lavoratori del Gruppo Finmare - art. 3, comma nono, Legge n. 856/1986 .....	0	0	0
2 03 27	Contributo dello Stato per la copertura degli oneri derivanti dall'esenzione della retribuzione imponibile ai fini contributivi degli esponenti per carichi di famiglia art.3 della Legge n. 876/86 .....	20.000.000.000	0	20.000.000.000
2 03 29	Contributi dello Stato a copertura degli oneri per prestazioni di maternità di cui allo art. 49, c. 1 e 2, della L. n. 488/99 .....	0	248.000.000.000	248.000.000.000
2 03 32	Contributo dello Stato per la copertura degli oneri connessi ai trattamenti di integrazione salariale straordinaria previsto per gli anni 1986 e successivi dall'art. 19, comma terzo, Legge n. 41/1986 e dall'art. 8 comma secondo, Legge n. 910/1986 .....	78.000.000.000	0	78.000.000.000
2 03 33	Contributo Stato a copertura degli oneri pensionistici di cui all'art. 37, comma 3, lett. c), della Legge n. 88/1989 e all'art. 59, comma 34, della Legge n. 449/1997 .....	30.954.000.000.000	618.000.000.000	31.572.000.000.000
2 03 34	Contributo dello Stato a copertura degli oneri per l'assistenza a portatori di handicap di cui all'art. 33 della L. 104/92 e successive modificazioni ed integrazioni - Art. 42, comma sesto, lett. O), della L. 104/92 e art. n. 21 della L. 53/2000 .....	20.180.000.000	23.910.000.000	44.090.000.000

## XIV LEGISLATURA — DISEGNI DI LEGGE E RELAZIONI — DOCUMENTI

- ENDOCE -

C O M P E T E N Z A				NUMERO CAPITOLO
S O M M E		A C C E R T A T E		
RISOSSE A.C.	RIMASTE DA RISCOUERE	TOTALE	DIFF. RISPETTO PREVIS.	
916.000.000.000	0	916.000.000.000	0	2 03 19
670.000.000.000	145.707.231.476	815.707.231.476	22.406.231.476	2 03 20
0	472.257	472.257	472.257	2 03 22
0	0	0	0	2 03 23
0	828.838.038.613	828.838.038.613	10.479.961.387	2 03 24
60.000.000.000	0	60.000.000.000	0	2 03 25
0	0	0	0	2 03 26
20.000.000.000	0	20.000.000.000	0	2 03 27
255.000.000.000	0	255.000.000.000	7.000.000.000	2 03 29
78.000.000.000	0	78.000.000.000	0	2 03 32
31.572.000.000.000	0	31.572.000.000.000	0	2 03 33
13.000.000.000	32.939.046.838	45.939.046.838	1.849.046.838	2 03 34

## XIV LEGISLATURA — DISEGNI DI LEGGE E RELAZIONI — DOCUMENTI

ALLEGATO B AL RENDICONTO FINANZIARIO GENERALE  
CON L'EVIDENZA DEI MOVIMENTI DI CASSA IN CONTO CORRENTE E IN CONTO RESERVE

NUMERO CAPITOLO	GESTIONE DEI RESIDUI ATTIVI				
	RESIDUI ALL' INIZIO ESERCIZIO	VARIAZIONI	TOTALI	RISORSE	ESACCI DA RISCUOTERE
2 03 19	0	0	0	0	0
2 03 20	339.466.498.201	0	339.466.498.201	339.466.498.201	0
2 03 22	282.403.456	0	282.403.456	103.256.912	179.146.544
2 03 23	257.043.448	0	257.043.448	150.356.057	106.687.391
2 03 24	1.673.294.061.814	0	1.673.294.061.814	1.021.148.366.184	652.145.695.630
2 03 25	0	0	0	0	0
2 03 26	1.026.722.559	0	1.026.722.559	1.026.722.559	0
2 03 27	0	0	0	0	0
2 03 29	0	0	0	0	0
2 03 32	0	0	0	0	0
2 03 33	55.000.000.000	0	55.000.000.000	55.000.000.000	0
2 03 34	26.795.386.199	0	26.795.386.199	26.787.718.156	7.668.043

## XIV LEGISLATURA — DISEGNI DI LEGGE E RELAZIONI — DOCUMENTI

- ESPOSIZIONE -

GESTIONE DI CASSA			TOTALE DEI RESIDUI ATTIVI AL TERMINE DELL'ESERCIZIO	NUMERO CAPITOLO
PREVISIONI DEFINITIVE	RISCOSSIONI	DIFFERENZE RISPETTO ALLE PREVISIONI DEFINITIVE		
916.000.000.000	916.000.000.000	0	0	2 03 19
814.075.713.000	1.009.466.498.201	195.390.785.201	145.707.231.476	2 03 20
103.257.000	103.256.912	88	179.618.801	2 03 22
18.447.000	150.356.057	131.909.057	106.687.391	2 03 23
822.271.469.000	1.021.149.366.184	198.874.897.184	1.480.983.734.243	2 03 24
60.000.000.000	60.000.000.000	0	0	2 03 25
0	3.026.722.559	3.026.722.559	0	2 03 26
20.000.000.000	20.000.000.000	0	0	2 03 27
248.000.000.000	255.000.000.000	7.000.000.000	0	2 03 29
78.000.000.000	78.000.000.000	0	0	2 03 32
31.447.000.000.000	31.627.000.000.000	180.000.000.000	0	2 03 33
13.000.000.000	39.787.718.156	26.787.718.156	32.946.714.881	2 03 34

## XIV LEGISLATURA — DISEGNI DI LEGGE E RELAZIONI — DOCUMENTI

ALLEGATO "B" AL RENDICONTO FINANZIARIO GENERALE  
CON L'EVIDENZA DEI MOVIMENTI DI CASSA IN CORSO COMPETENZA E IN CORSO RESIDUI

C A P I T O L O		G E S T I O N E D E I		
NUMERO	DENOMINAZIONE	P R E V I S I O N I		
		INITIALI	VARIAZIONI	DEFINITIVE
2 03 35	Contributo dello Stato per la copertura del disavanzo di gestione del fondo di previdenza per il personale del consorzio autonomo del porto di Genova e dell'ente autonomo del porto di Trieste - Art. 13, comma 2°, lett. b), DL n. 873/1986 convertito nella L. n. 26/1987	141.698.000.000	- 6.920.827.000	134.777.173.000
2 03 36	Contributo dello Stato per la copertura oneri relativi a prestazioni economiche a favore dei tubercolotici - art. 9, Legge n. 88/87 ..	37.000.000.000	0	37.000.000.000
2 03 37	Contributo dello Stato a copertura del disavanzo di gestione del Fondo speciale per i trattamenti pensionistici a favore del personale delle Ferrovie dello Stato S.p.A. - Art. 43, c. 3, della L. 488/99 .....	0	4.180.000.000.000	4.180.000.000.000
2 03 38	Contributo dello Stato a copertura degli oneri per prestazioni pensionistiche erogate in regime di convenzione internazionale (All.A)	68.390.000.000	0	68.390.000.000
2 03 39	Contributo dello Stato a copertura delle minori entrate derivanti alla gestione prestazioni temporanee ai lavoratori dipendenti per la cessazione dell'obbligo contributivo per i trattamenti di integrazione salariale ordinata da parte delle imprese esercenti pubblica servizio di trasporto - Art. 4, comma seconda della Legge n. 270/1988 .....	8.000.000.000	0	8.000.000.000
2 03 40	Risparmio dello Stato per sgravi di oneri contributivi nel Mezzogiorno - Art. 19, D.L. n. 412, come convertito nella Legge n. 1089/1988 .....	450.000.000.000	104.000.000.000	554.000.000.000
2 03 41	Risparmio dello Stato per sgravi di oneri contributivi nel Mezzogiorno - Art. 22, comma quinto, lett. b), Legge n. 183/1976 .....	500.000.000.000	80.000.000.000	420.000.000.000
2 03 43	Contributo dello Stato a copertura degli oneri per il personale delle Ferrovie dello Stato S.p.A. trasferito all'INPS - Art. 43, c.5, della L. 488/99 .....	0	20.000.000.000	20.000.000.000
2 03 44	Contributo dello Stato a copertura degli oneri derivanti dalle minori entrate contributive di cui all'art. 27, c. 2, del D.L. 669/96 - Art. 27, c. 4, del D.L. 669/96 .....	45.000.000.000	0	45.000.000.000
2 03 45	Risparmio dello Stato per lo sgravio di contributi previdenziali a favore delle imprese delle provincie di Trieste e Gorizia ai sensi dell'art. 4 della Legge n. 26/1986 .....	0	0	0
2 03 46	Risparmio dello Stato per sgravi di oneri contributivi a favore dei datori di lavoro per i lavoratori italiani operanti all'estero nei paesi extra-comunitari art. 4, comma 2, lett. A del D.L. 317/87 convertito nella L. 398/87 .....	34.000.000.000	2.000.000.000	36.000.000.000
2 03 48	Risparmio dello Stato per contributi agli armatori di navi mercantili nazionali che imbarcano allievi ufficiali di coperta e di macchina con contratto di formazione e lavoro, art. 6 Legge 856/86 e art. 6 D.M. 10/4/87 n. 261 .....	0	0	0

## XIV LEGISLATURA — DISEGNI DI LEGGE E RELAZIONI — DOCUMENTI

- ENDOCE -

C O M P E T E N Z A				NUMERO CAPITOLO
S O M M E      A C C E R T A T E				
RISORSE A.C.	RIPASIE DA RISCOZIENE	T O T A L E	DIFF. RISPETTO PREVIS.	
0	117.651.922.877	117.651.922.877	- 17.125.250.123	2 03 35
37.000.000.000	0	37.000.000.000	0	2 03 36
4.252.588.657.510	0	4.252.588.657.510	72.588.657.510	2 03 37
68.390.000.000	0	68.390.000.000	0	2 03 38
8.000.000.000	0	8.000.000.000	0	2 03 39
0	462.309.275.354	462.309.275.354	- 91.690.724.646	2 03 40
0	395.362.068.369	395.362.068.369	- 24.637.931.631	2 03 41
20.000.000.000	0	20.000.000.000	0	2 03 43
45.000.000.000	0	45.000.000.000	0	2 03 44
0	30.456.240	30.456.240	30.456.240	2 03 45
0	36.498.182.633	36.498.182.633	498.182.633	2 03 46
0	0	0	0	2 03 48



## XIV LEGISLATURA — DISEGNI DI LEGGE E RELAZIONI — DOCUMENTI

ALLEGATO **B** AL RENDICONTO FINANZIARIO GENERALE  
CON L'EVIDENZA DEI MOVIMENTI DI CASSA IN CORSO COMPETENZA E IN CORSO RESIDUI

NUMERO CAPITOLO	GESTIONE DEI RESIDUI ATTIVI				
	RESIDUI ALL' INIZIO ESERCIZIO	VARIAZIONI	TOTALI	RISCOSE	RISCHI DA RISOLUZIONE
2 03 35	227.278.813.594	0	227.278.813.594	100.000.000.000	127.278.813.594
2 03 36	0	0	0	0	0
2 03 37	2.792.746.244.708	0	2.792.746.244.708	0	2.792.746.244.708
2 03 38	0	0	0	0	0
2 03 39	0	0	0	0	0
2 03 40	1.096.806.790.876	0	1.096.806.790.876	625.511.166.236	471.277.624.640
2 03 41	1.388.012.733.731	0	1.388.012.733.731	778.581.968.644	609.426.765.087
2 03 43	0	0	0	0	0
2 03 44	0	0	0	0	0
2 03 45	168.670	0	168.670	168.670	0
2 03 46	30.891.420.600	0	30.891.420.600	30.891.420.600	0
2 03 48	32.928.729	0	32.928.729	20.352.000	12.576.729

## XIV LEGISLATURA — DISEGNI DI LEGGE E RELAZIONI — DOCUMENTI

- ENTRATE -

GESTIONE DI CASSA			TOTALE DEI RESIDUI ATTIVI AL TERMINE DELL'ESERCIZIO	NUMERO CAPITOLO
PREVISIONI DEFINITIVE	RISORSE	DIFFERENZE RISPETTO ALLE PREVISIONI DEFINITIVE		
100.000.000.000	100.000.000.000	0	244.930.736.471	2 03 35
37.000.000.000	37.000.000.000	0	0	2 03 36
4.180.000.000.000	4.252.588.657.510	72.588.657.510	2.792.746.244.708	2 03 37
68.390.000.000	68.390.000.000	0	0	2 03 38
8.000.000.000	8.000.000.000	0	0	2 03 39
620.531.166.000	625.531.166.236	5.000.000.236	933.586.899.994	2 03 40
778.585.969.000	778.585.968.644	356	1.004.788.833.456	2 03 41
20.000.000.000	20.000.000.000	0	0	2 03 43
45.000.000.000	45.000.000.000	0	0	2 03 44
169.000	168.670	330	30.456.240	2 03 45
30.891.421.000	30.891.420.600	400	36.498.182.633	2 03 46
20.352.000	20.352.000	0	12.576.729	2 03 48

## XIV LEGISLATURA - DISEGNI DI LEGGE E RELAZIONI - DOCUMENTI

## CASSA DI RISERVA DEI MOVIMENTI DI CASSA IN CONTO COMPETENZA E IN CONTO RESIDUI

C A P I T O L O		G E S T I O N E D I		
NUMERO	DENOMINAZIONE	P R E V I S I O N I		
		INIZIALI	VARIAZIONI	DEFINITIVE
2 03 49	Contributi dello Stato a copertura degli oneri derivanti dai trattamenti di integrazione salariale straordinaria e dalle agevolazioni contributive alle imprese - Art. 1 e 2 del DL n. 4/98 convertito nella L. n. 52/98 (All.A)	90.000.000.000	11.360.786.000	101.360.786.000
2 03 50	Contributi dello Stato a copertura degli oneri derivanti dall'agevolazione contributiva sulle erogazioni correlate alla produttività aziendale di cui all'art. 5 del DL n. 499/96, all'art. 1 Legge n. 608/1996, all'art. 2 del DL n. 67/1997 convertito nella L. n. 135/1997 e successive modificazioni ed integrazioni ..	774.000.000.000	0	774.000.000.000
2 03 51	Rimborso dello Stato degli oneri derivanti dalla ricostruzione nell'assicurazione obbligatoria dei periodi di lavoro effettuati in Libia - Art. 4, comma 4', del D.L. n. 103/1991 convertito nella Legge n. 166/1991 ....	4.000.000.000	2.000.000.000	6.000.000.000
2 03 53	Rimborso dello Stato per sgravi di oneri contributivi nel mezzogiorno di cui all'art. 1 del D.M. 5 Agosto 1994 e successive disposizioni modificative ed integrati .....	0	0	0
2 03 54	Rimborso da parte dello Stato degli oneri derivanti dal contributo e dagli sgravi contributivi a favore delle imprese di cui all'art. n. 4, c. 17 e 21, della L. n. 449/1997 e allo art. 3, c. 5, della L. n. 448/1998 .....	1.431.000.000.000	- 37.000.000.000	1.394.000.000.000
2 03 55	Contributo dello Stato a copertura degli oneri di cui all'art. 2, comma 5, del D.L. n. 198/1993 convertito nella Legge n. 292/1993 .	200.000.000.000	0	200.000.000.000
2 03 56	Contributi dello Stato a copertura degli oneri per trattamenti di integrazione salariale straordinaria a favore dei lavoratori delle imprese assoggettate ad amministrazione straordinaria - Art. 5, c. 1, della L. 274/98	0	0	0
2 03 57	Rimborso dello Stato per la copertura degli oneri derivanti dal pensionamento anticipato dei dipendenti dalle aziende dei bacini minerali - Art. 13, comma 2', della Legge n. 221/1990 .....	0	0	0
2 03 58	Contributo dello Stato a copertura degli oneri derivanti dai trattamenti pensionistici a favore delle ostetriche - art. 5, comma 1', della Legge n. 249/1990 .....	12.000.000.000	0	12.000.000.000
2 03 59	Contributo dello Stato per la copertura dei miglioramenti pensionistici di cui agli artt. 1, 2 e 2 bis del D.L. n. 409/1990 convertito nella Legge n. 59/1991 .....	4.063.000.000.000	0	4.063.000.000.000
2 03 60	Contributo dello Stato a copertura degli oneri derivanti dai sussidi di disoccupazione, dalle integrazioni salariali straordinarie, dalla proroga dei trattamenti di mobilità e di disoccupazione ordinaria e di disoccupazione speciale per l'edilizia ai sensi del D.L. n. 510/1996 convertito nella Legge n. 608/1996 (All. A) .....	199.500.000.000	424.333.485.000	623.833.485.000

## XIV LEGISLATURA — DISEGNI DI LEGGE E RELAZIONI — DOCUMENTI

- ENTRAINE -

C O M P E T E N Z A				NUMERO CAPITOLO
S O M M E      A C C E R T A T E				
RISOSSE A.C.	RISORSE DA RISCUOTERE	T O T A L E	DIFF. RISPETTO PREVIS.	
92.360.786.000	42.784.892.638	135.145.678.638	33.784.892.638	2 03 49
774.000.000.000	0	774.000.000.000	0	2 03 50
0	8.244.605.658	8.244.605.658	2.244.605.658	2 03 51
0	4.712.476.395	4.712.476.395	4.712.476.395	2 03 53
0	1.664.971.281.675	1.664.971.281.675	270.971.281.675	2 03 54
200.000.000.000	0	200.000.000.000	0	2 03 55
20.000.000.000	0	20.000.000.000	20.000.000.000	2 03 56
0	0	0	0	2 03 57
12.000.000.000	0	12.000.000.000	0	2 03 58
4.063.000.000.000	0	4.063.000.000.000	0	2 03 59
198.000.000.000	518.819.173.001	716.819.173.001	92.985.688.001	2 03 60

## XIV LEGISLATURA — DISEGNI DI LEGGE E RELAZIONI — DOCUMENTI

CON L'EVIDENZA DEI MOVIMENTI DI CASSA IN CONTO COMPETENZA E IN CONTO RESIDUI

NUMERO CAPITOLO	GESTIONE DEI RESIDUI ATTIVI				
	RESIDUI ALL'INIZIO ESERCIZIO	VARIAZIONI	TOTALI	RISCOSSI	RIMASTI AL RISERVO
2 03 49	10.939.214.000	0	10.939.214.000	10.939.214.000	0
2 03 50	0	0	0	0	0
2 03 51	22.264.546.639	0	22.264.546.639	12.998.354.378	9.266.192.261
2 03 53	181.810.840.858	0	181.810.840.858	181.810.840.858	0
2 03 54	1.390.694.072.812	0	1.390.694.072.812	908.204.345.450	482.489.727.362
2 03 55	0	0	0	0	0
2 03 56	0	0	0	0	0
2 03 57	109.787.762	0	109.787.762	109.787.762	0
2 03 58	0	0	0	0	0
2 03 59	0	0	0	0	0
2 03 60	1.472.649.329.643	0	1.472.649.329.643	1.262.743.238.924	209.906.090.719

## XIV LEGISLATURA — DISEGNI DI LEGGE E RELAZIONI — DOCUMENTI

- ENDOCE -

GESTIONE DI CASSA			TOTALE DEI RESIDUI ATTIVI AL TERMINE DELL'ESERCIZIO	NUMERO CAPITOLO
PREVISIONI DEFINITIVE	RISCOSSIONI	DIFFERENZE RISPETTO ALLE PREVISIONI DEFINITIVE		
103.300.000.000	103.300.000.000	0	42.784.892.638	2 03 49
774.000.000.000	774.000.000.000	0	0	2 03 50
12.998.354.000	12.998.354.378	378	17.510.797.919	2 03 51
181.810.841.000	181.810.840.858	- 142	4.712.476.395	2 03 53
1.296.000.000.000	908.204.345.450	- 387.795.654.550	2.147.461.009.037	2 03 54
200.000.000.000	200.000.000.000	0	0	2 03 55
0	20.000.000.000	20.000.000.000	0	2 03 56
109.788.000	109.787.762	- 238	0	2 03 57
12.000.000.000	12.000.000.000	0	0	2 03 58
4.063.000.000.000	4.063.000.000.000	0	0	2 03 59
651.704.639.000	1.460.743.238.924	809.038.599.924	728.725.263.720	2 03 60

## XIV LEGISLATURA — DISEGNI DI LEGGE E RELAZIONI — DOCUMENTI

CON L'EVIDENZA DEI MOVIMENTI DI CASSA IN CORSO COMPETENZA E DI CONTO RESIDUI

C A P I T O L O		G E S T I O N E		
NUMERO	DENOMINAZIONE	P R E V I S I O N I		
		INIZIALI	VARIAZIONI	DEFINITIVE
2 03 61	Contributi e rimborsi dello Stato da porre a carico del Fondo per l'occupazione di cui all'art. 1 del D.L. n. 148/1993 convertito nella Legge n. 236/1993 (All. A) .....	377.254.000.000	916.898.000.000	1.294.152.000.000
2 03 62	Rimborso dello Stato per le retribuzioni ai volontari del Corpo nazionale del soccorso alpino e speleologico del Club alpino e speleologico del Club Alpino Italiano - Art. 1, comma 4, Legge n. 162/1992 .....	100.000.000	- 30.000.000	70.000.000
2 03 63	Contributi e rimborsi dello Stato a copertura degli oneri derivanti da provvidenze varie concesse a seguito di eventi calamitosi (All. A) .....	100.000.000.000	7.002.000.000	107.002.000.000
2 03 64	Contributi dello Stato a copertura degli oneri derivanti dalle indennità di integrazione salariale ordinaria e straordinaria, dai trattamenti ordinari e speciali di disoccupazione D.L. n. 78/1998 convertito nella Legge n. 176/1998 (All. A) .....	3.000.000.000	4.800.000.000	7.800.000.000
2 03 65	Contributo dello Stato per la copertura progressiva degli oneri derivanti dalle agevolazioni contributive e dai pensionamenti anticipati ai sensi dell'art. 37, comma 5°, della Legge n. 88/1989 .....	4.995.000.000.000	0	4.995.000.000.000
2 03 67	Rimborso dello Stato per sgravi di oneri contributivi nel Mezzogiorno ad incremento dei livelli occupazionali di cui all'art. 1, comma 2, del DL n. 71/93 convertito nella Legge n. 151/93 e successive proroghe e all'art. 2 del DL 5 agosto 1994 e successive disposizioni modificative ed integrative .....	0	700.000.000	700.000.000
2 03 68	Contributo dello Stato a copertura degli oneri per integrazione salariale straordinaria ed indennità di mobilità di cui all'art. 2 della L. 109/1996 - Art. 4 della L. 109/1996 .....	10.000.000.000	0	10.000.000.000
2 03 70	Contributo dello Stato per la copertura dei miglioramenti pensionistici di cui all'art. 3 della Legge n. 544/1988 - art. 8, secondo comma, della Legge n. 544/1988 .....	650.000.000.000	0	650.000.000.000
2 03 71	Rimborso dello Stato a copertura delle somme "una tantum" e degli oneri per pensionamenti anticipati di cui all'art. 2 del D.L. 120/1989 convertito nella Legge n. 181/1989 - Art. 2, comma 18, del D.L. 120/1989 .....	109.988.000.000	3.944.000.000	113.932.000.000
2 03 72	Contributo dello Stato a copertura degli oneri derivanti per prestazioni (pensioni, assegni di indennità) a favore degli invalidi civili di cui all'art. 130 del Decreto legislativo n. 112/98 .....	16.814.678.362.000	- 129.065.414.000	16.685.612.948.000
2 03 75	Rimborso dello Stato per gli oneri derivanti dal riconoscimento della maggiore anzianità contributiva e delle rate di pensionamento anticipato ai lavoratori del Gruppo Finmare ai sensi dell'art. 9, comma otto, del D.L. n. 77/1989 convertito nella Legge n. 160/1989 e successive proroghe .....	11.355.000.000	- 1.530.000.000	9.825.000.000

## XIV LEGISLATURA — DISEGNI DI LEGGE E RELAZIONI — DOCUMENTI

- ENTRATE -

C O M P E T E N Z A				NUMERO CAPITOLO
S O M M E		A C C E R T A T E		
RISORSE A.C.	RISORSE DA RISCOVERE	T O T A L E	DIFF. RISPETTO PREVIS.	
4.400.000.000	1.430.535.147.502	1.434.935.147.502	140.783.147.502	2 03 61
0	109.516.722	109.516.722	39.516.722	2 03 62
100.000.000.000	13.290.987.319	113.290.987.319	6.288.987.319	2 03 63
7.800.000.000	0	7.800.000.000	0	2 03 64
4.995.000.000.000	0	4.995.000.000.000	0	2 03 65
0	1.009.040.787	1.009.040.787	309.040.787	2 03 67
10.000.000.000	0	10.000.000.000	0	2 03 68
650.000.000.000	0	650.000.000.000	0	2 03 70
0	49.184.059.905	49.184.059.905	64.747.940.095	2 03 71
16.401.000.000.000	869.831.854.963	17.270.831.854.963	585.218.906.963	2 03 72
0	8.739.958.155	8.739.958.155	1.085.041.845	2 03 75



## XIV LEGISLATURA — DISEGNI DI LEGGE E RELAZIONI — DOCUMENTI

CON L'EVIDENZA DEI MOVIMENTI DI CASSA IN CONTO COMPETENZA E IN CONTO RESIDUI

NUMERO CAPITOLO	GESTIONE DEI RESIDUI ATTIVI				
	RESIDUI ALL'INIZIO ESERCIZIO	VARIAZIONI	TOTALI	RISCOSSI	FINASTI DA RISOLVERE
2 03 61	341.854.140.114	0	341.854.140.114	153.125.135.475	188.729.004.639
2 03 62	222.934.662	0	222.934.662	222.934.662	0
2 03 63	90.400.126.554	0	90.400.126.554	5.124.151.585	85.275.974.969
2 03 64	49.181.250.000	0	49.181.250.000	49.181.250.000	0
2 03 65	0	0	0	0	0
2 03 67	139.974.643.038	0	139.974.643.038	126.164.736.442	13.809.906.596
2 03 68	0	0	0	0	0
2 03 70	0	0	0	0	0
2 03 71	562.064.483.856	0	562.064.483.856	413.554.686.556	148.509.797.300
2 03 72	0	0	0	0	0
2 03 75	50.908.784.447	0	50.908.784.447	17.117.792.910	33.790.991.537

## XIV LEGISLATURA — DISEGNI DI LEGGE E RELAZIONI — DOCUMENTI

- ENTRATE -

GESTIONE DI CASSA			TOTALE DEI RESIDUI ATTIVI AL TERMINE DELL'ESERCIZIO	NUMERO CAPITOLO
PREVISIONI DEFINITIVE	RISCOSSIONI	DIFFERENZE RISPETTO ALLE PREVISIONI DEFINITIVE		
155.267.222.000	157.525.135.475	2.257.913.475	1.619.264.152.141	2 03 61
72.850.000	222.934.662	150.084.662	109.516.722	2 03 62
100.000.000.000	105.124.151.585	5.124.151.585	98.566.962.288	2 03 63
56.981.250.000	56.981.250.000	0	0	2 03 64
4.995.000.000.000	4.995.000.000.000	0	0	2 03 65
126.168.736.000	126.168.736.442	442	14.814.947.383	2 03 67
10.000.000.000	10.000.000.000	0	0	2 03 68
650.000.000.000	650.000.000.000	0	0	2 03 70
199.721.753.000	413.554.686.556	213.832.933.556	197.693.857.205	2 03 71
16.401.000.000.000	16.401.000.000.000	0	869.831.854.963	2 03 72
11.586.989.000	17.117.792.910	5.530.803.910	42.530.949.692	2 03 75

## XIV LEGISLATURA — DISEGNI DI LEGGE E RELAZIONI — DOCUMENTI

## CON L'EVIDENZA DEI MOVIMENTI DI CASSA IN CONTO COMPETENZA E IN CONTO RESIDUI

C A P I T O L O		G E S T I O N E D I		
NUMERO	DENOMINAZIONE	P R E V I S I O N I		
		INIZIALI	VARIAZIONI	DEFINITIVE
2 03 76	Contributo dello Stato a copertura degli oneri per pensioni erogate dalla Gestione dei coltivatori diretti, mezzadri e coloni e della relativa spesa di amministrazione di cui all'art. 37, c. 6, della Legge n. 88/1989 ...	3.410.000.000.000	0	3.410.000.000.000
2 03 77	Contributo dello Stato a copertura degli oneri derivanti dalla riduzione del minimale contributivo di cui all'art. 1, comma 2, e all'art. 9 del D.L. n. 138/1989 convertito nella Legge n. 389/1989 .....	360.000.000.000	0	360.000.000.000
2 03 79	Contributo dello Stato a copertura di maggiori oneri dell'assegno per il nucleo familiare di cui all'art. 3, c. 3, Legge n. 550/1995 e successive disposizioni .....	3.231.000.000.000	0	3.231.000.000.000
2 03 80	Rimborso da parte dello Stato del disavanzo di gestione della Gestione speciale per i trattamenti pensionistici già erogati dal soppresso Fondo previdenziale ed assistenziale degli spedizionieri doganali - art. 3, c. 3 della Legge n. 230/97 .....	41.232.004.000	808.164.000	42.040.168.000
2 03 81	Rimborso da parte dello Stato degli sgravi contributivi in agricoltura di cui all'art. 14 della Legge n. 64/1986 - Art. 19, comma 5, del decreto legislativo n. 96/1993 .....	100.000.000.000	30.368.000.000	69.632.000.000
2 03 82	Contributi dello Stato a copertura degli oneri derivanti dai trattamenti pensionistici di anzianità, dai trattamenti di mobilità e dalla riduzione di entrate contributive ai sensi del D.L. n. 318/1996 convertito nella Legge n. 402/1996 (All. A) .....	86.000.000.000	0	86.000.000.000
2 03 83	Contributo dello Stato a copertura degli oneri derivanti dalla perequazione automatica delle pensioni, dalle agevolazioni contributive ai datori di lavoro agricolo e dalle modifiche dei requisiti reddituali per l'integrazione al trattamento minimo di cui all'art. 11, commi 5, 27 e 38 della L.n.537/1993(All.A)	1.030.000.000.000	10.583.000.000	1.019.417.000.000
2 03 86	Contributi dello Stato a copertura degli oneri derivanti alla riapertura del termine per regolarizzazione delle posizioni assicurative dei lavoratori dipendenti licenziati per motivi politici, religiosi o sindacali - Art. 2 della L. 172/1999 .....	0	0	0
2 03 88	Contributo dello Stato a copertura delle minori entrate derivanti dall'esercizio del contributo di solidarietà di cui all'art. 9-bis, c. 2, della L. 166/1991 sulle somme versate al Fondo di previdenza complementare "Firenze-Casella" - Art. 58, c. 11, della Legge n. 144/1999 .....	0	0	0
2 03 90	Contributi dello Stato a copertura degli oneri di cui al D.L. n. 299/1994 convertito nella Legge n. 451/1994 (All. A) .....	963.300.000.000	0	963.300.000.000
2 03 92	Rimborso da parte dello Stato degli oneri derivanti dagli sgravi contributivi a favore degli artigiani e degli esercenti attività commerciali di cui all'art. 3, c. 9, della Legge n. 448/1998 .....	228.177.000.000	105.977.000.000	122.200.000.000

## XIV LEGISLATURA — DISEGNI DI LEGGE E RELAZIONI — DOCUMENTI

C O M P E T E N Z A				NUMERO CAPITOLO
S O M M E      A C C E R T A T E				
RISOSSE A.C.	RISERVE DA RISCOUERE	TOTALE	DIFF. RISPETTO PREVIS.	
3.410.000.000.000	0	3.410.000.000.000	0	2 03 76
360.000.000.000	0	360.000.000.000	0	2 03 77
3.231.000.000.000	0	3.231.000.000.000	0	2 03 79
0	41.129.262.620	41.129.262.620	910.905.380	2 03 80
0	79.652.793.571	79.652.793.571	10.020.793.571	2 03 81
86.000.000.000	0	86.000.000.000	0	2 03 82
1.019.417.000.000	0	1.019.417.000.000	0	2 03 83
5.200.000.000	0	5.200.000.000	5.200.000.000	2 03 86
11.000.000.000	0	11.000.000.000	11.000.000.000	2 03 88
963.300.000.000	0	963.300.000.000	0	2 03 90
0	278.844.180.054	278.844.180.054	156.644.180.054	2 03 92

## XIV LEGISLATURA — DISEGNI DI LEGGE E RELAZIONI — DOCUMENTI

CON L'EVIDENZA DEI MOVIMENTI DI CASSA IN CONTO COMPETENZA E IN CONTO RESIDUI

NUMERO CAPITOLO	GESTIONE DEI RESIDUI			ATTIVI	
	RESIDUI ALL'INIZIO ESERCIZIO	VARIAZIONI	TOTALI	RISCONSI	RIMASTI A R. SCUOLA
2 03 76	0	0	0	0	0
2 03 77	0	0	0	0	0
2 03 79	0	0	0	0	0
2 03 80	38.398.296.917	0	38.398.296.917	38.398.296.917	0
2 03 81	888.455.752.339	0	888.455.752.339	348.398.899.724	540.056.852.615
2 03 82	5.560.482.856	0	5.560.482.856	5.560.482.856	0
2 03 83	1.028.201.608.120	0	1.028.201.608.120	372.187.280.910	656.034.327.210
2 03 86	0	0	0	0	0
2 03 88	0	0	0	0	0
2 03 90	0	0	0	0	0
2 03 92	41.901.771.501	0	41.901.771.501	32.000.000.000	9.901.771.501

## XIV LEGISLATURA — DISEGNI DI LEGGE E RELAZIONI — DOCUMENTI

- ENTRATE -

GESTIONE DI CASSA			TOTALE DEI RESIDUI ATTIVI AL TERMINE DELL'ESERCIZIO	NUMERO CAPITOLO
PREVISIONI DEFINITIVE	RISCOSSIONI	DIFFERENZE RISPETTO ALLE PREVISIONI DEFINITIVE		
3.410.000.000.000	3.410.000.000.000	0	0	2 03 76
360.000.000.000	360.000.000.000	0	0	2 03 77
3.231.000.000.000	3.231.000.000.000	0	0	2 03 79
38.398.297.000	38.398.296.917	- 83	41.129.262.620	2 03 80
350.000.000.000	348.398.899.724	- 1.601.100.276	619.709.646.186	2 03 81
91.560.483.000	91.560.482.856	- 144	0	2 03 82
1.149.417.000.000	1.391.584.280.910	242.167.280.910	656.034.327.210	2 03 83
0	5.200.000.000	5.200.000.000	0	2 03 86
0	11.000.000.000	11.000.000.000	0	2 03 88
963.300.000.000	963.300.000.000	0	0	2 03 90
32.000.000.000	32.000.000.000	0	288.745.951.555	2 03 92

## XIV LEGISLATURA — DISEGNI DI LEGGE E RELAZIONI — DOCUMENTI

CONTO DI GESTIONE DELLA GESTIONE DEL FONDO DI GARANZIA ASSISTENZIALE E IN CONTO RESIDUI

C A P I T O L O		G E S T I O N E D I		
NUMERO	DENOMINAZIONE	P R E V I S I O N I		
		INIZIALI	VARIAZIONI	DEFINITIVE
2 03 94	Rimborso da parte del Fondo di rotazione ex art. 25 Legge n. 845/1978 degli oneri per la concessione del trattamento sostitutivo della retribuzione (e connessi assegni per il nucleo familiare e contribuzione figurativa) agli operai agricoli a tempo indeterminato sospesi dal lavoro a seguito di provvedimenti contro la diffusione delle malattie epizootiche già a carico della Gestione per il finanziamento integrativo dei progetti speciali ex art. 26 Legge n. 845/1978 ai sensi dello art. 9, comma 4, della Legge n. 218/1988 ....	0	181.000.000	181.000.000
2 03 95	Contributo dello Stato a favore della "Gestione degli interventi assistenziali e di sostegno alle gestioni previdenziali" per la integrale copertura degli oneri di cui allo art. 37 della Legge n. 88/1989 .....	7.167.828.512.000	1.004.220.789.000	6.172.049.301.000
2 03 97	Rimborso dello Stato a copertura degli oneri derivanti dal pensionamento anticipato dei lavoratori dipendenti dalle imprese del gruppo Alitalia - Art. 1, c. 3, del DL n. 546/1996 convertito nella Legge n. 640/1996 .....	14.803.000.000	2.975.000.000	17.778.000.000
2 03 99	Contributi dello Stato già a copertura degli oneri per trattamenti di famiglia riassogati per la copertura degli oneri derivanti dalla indebita di mobilità e dalle agevolazioni contributive (All. A) .....	1.361.380.000.000	0	1.361.380.000.000
2 06 07	Rimborso del fondo gestione istituti contrattuali lavoratori portuali per gli oneri derivanti dai trattamenti di integrazione salariale e dai pensionamenti anticipati a favore dei lavoratori dei porti - art. 4, comma 7, Legge n. 58/1990 .....	32.653.000.000	20.028.000.000	12.625.000.000
2 06 12	Trasferimenti da parte di altri Enti pubblici a copertura del sussidio di disoccupazione per lavori socialmente utili di cui all'art. 1, c. 3, del D.L. n. 510/1996 convertito nella Legge n. 608/1996 .....	0	645.000.000	645.000.000
3 07 03	Proventi derivanti dalla vendita di pubblicazioni dell'Istituto e da inserzioni pubblicitarie nelle pubblicazioni medesime .....	53.000.000	0.000.000	113.000.000
3 10 12	Contributo della Comunità Europea al finanziamento dei progetti per applicazioni telematiche di interesse comunitario .....	83.000.000	127.000.000	210.000.000
4 14 13	Prelievo dalla Tesoreria Centrale dello Stato dei fondi depositati a copertura degli oneri di cui alle sentenze della Corte Costituzionale n. 495/93 e n. 240/94 .....	4.484.000.000.000	2.522.710.596.000	1.961.289.404.000
6 20 02	Anticipazioni da parte dello Stato a copertura degli oneri di cui alla sentenza della Corte Costituzionale n. 495/93 e n. 240/94 ..	4.484.000.000.000	3.284.000.000.000	1.200.000.000.000
7 22 28	Rimessa della Comunità Europea per il finanziamento dei progetti per applicazioni telematiche di interesse comunitario .....	260.000.000	340.000.000	600.000.000

## XIV LEGISLATURA — DISEGNI DI LEGGE E RELAZIONI — DOCUMENTI

- ANNO -

C O M P E T E N Z A				NUMERO CAPITOLO
S O M M E		A C C E R T A T E		
RISCOSE A.C.	RISPARSIE DA RISCUIERE	TOTALE	DIFF. RISPETTO PREVIS.	
0	297.402.010	297.402.010	116.402.010	2 03 94
6.476.783.522.000	2.600.183.229.071	9.076.966.751.071	904.917.450.071	2 03 95
0	18.901.781.328	18.901.781.328	1.123.781.328	2 03 97
1.361.380.000.000	0	1.361.380.000.000	0	2 03 99
0	12.677.399.473	12.677.399.473	52.399.473	2 06 07
742.254.608	0	742.254.608	97.254.608	2 06 12
40.459.922	0	40.459.922	72.540.078	3 07 03
644.830.381	0	644.830.381	434.830.381	3 10 12
2.137.568.585.210	0	2.137.568.585.210	176.279.181.210	4 14 13
1.590.000.000.000	0	1.590.000.000.000	390.000.000.000	6 20 02
535.914.884	0	535.914.884	64.085.116	7 22 28



## XIV LEGISLATURA - DISEGNI DI LEGGE E RELAZIONI - DOCUMENTI

CON L'EVOLUZIONE DEL MOVIMENTO DI CASSA IN CORSO COMPETENZA E IN CORSO RESIDUI

NUMERO CAPITOLO	GESTIONE DEI RESIDUI ATTIVI				RIMASTE DA RISOLVERE
	RESIDUI ALL'INIZIO ESERCIZIO	VARIAZIONI	TOTALI	RISCOSSI	
2 03 94	136.447.143	0	136.447.143	136.447.143	0
2 03 95	2.721.893.981.007	0	2.721.893.981.007	809.222.222.064	1.912.552.958.943
2 03 97	20.913.421.896	0	20.913.421.896	20.913.421.896	0
2 03 99	0	0	0	0	0
2 06 07	582.065.035.355	0	582.065.035.355	212.000.000.000	370.065.035.355
2 06 12	0	0	0	0	0
3 07 03	0	0	0	0	0
3 10 12	0	0	0	0	0
4 14 13	0	0	0	0	0
6 20 02	0	0	0	0	0
7 22 28	0	0	0	0	0

## XIV LEGISLATURA — DISEGNI DI LEGGE E RELAZIONI — DOCUMENTI

GESTIONE DI CASSA			TOTALE DEI RESIDUI ATTIVI AL TERMINE DELL'ESERCIZIO	NUMERO CAPITOLO
PREVISIONI DEFINITIVE	RISCOSSIONI	DIFFERENZE RISPETTO ALLE PREVISIONI DEFINITIVE		
0	136.447.143	136.447.143	297.402.010	2 03 94
7.286.124.544.000	7.286.124.544.064	64	4.512.736.188.014	2 03 95
20.913.422.000	20.913.421.896	- 104	18.901.781.328	2 03 97
1.361.380.000.000	1.361.380.000.000	0	0	2 03 99
212.000.000.000	212.000.000.000	0	382.742.434.828	2 06 07
645.000.000	742.754.608	97.254.608	0	2 06 12
113.000.000	40.459.922	- 72.540.078	0	3 07 03
210.000.000	644.830.381	434.830.381	0	3 10 12
1.961.289.404.000	2.137.568.585.210	176.279.181.210	0	4 14 13
1.200.000.000.000	1.590.000.000.000	390.000.000.000	0	6 20 02
600.000.000	535.914.884	- 64.085.116	0	7 22 28

## XIV LEGISLATURA — DISEGNI DI LEGGE E RELAZIONI — DOCUMENTI

CON L'EVIDENZA DEI MOVIMENTI DI CASSA IN CONTO COMPETENZA E IN CONTO RESIDUI

C A P I T O L O		G E S T I O N E D I		
NUMERO	DENOMINAZIONE	P R E V I S I O N I		
		INIZIALI	VARIAZIONI	DEFINITIVE
7 22 30	Rinuncia da parte dello Stato per il pagamento delle prestazioni pensionistiche arretrate e dei relativi interessi di cui alle sentenze della Corte Costituzionale n. 495/1993 e n. 240/1994 .....	4.484.000.000.000	- 2.744.115.317.000	1.739.884.683.000

- ENTRATE -

C O M P E T E N Z A				NUMERO CAPITOLO
S O M M E		A C C E R T A T E		
RISCOSE A.C.	RIMASTE DA RISCOVERE	TOTALE	DIFF. RISPETTO PREVIS.	
1.916.163.864.200	0	1.916.163.864.200	176.279.181.200	7 22 30

XIV LEGISLATURA — DISEGNI DI LEGGE E RELAZIONI — DOCUMENTI

LOAI E STAMENAI DEL MOVIMENAI DI CASSA IN CONTO COMPETENZA E IN CONTO RESIDUI

NUMERO CAPITOLO	GESTIONE DEI RESIDUI			ATTIVI	
	RESIDUI ALL'INIZIO ESERCIZIO	VARIAZIONI	TOTALI	RISCOSSI	RISULTI DA RISOLVERE
7 22 30	221.404.721.010	0	221.404.721.010	221.404.721.010	0

- ENDORE -

GESTIONE DI CASSA			TOTALE DEI RESIDUI ATTIVI AL TERMINE DELL'ESERCIZIO	NUMERO CAPITOLO
PREVISIONI DEFINITIVE	RISCOSSIONI	DIFERENZE RISPETTO ALLE PREVISIONI DEFINITIVE		
1.961.289.404.000	2.137.568.985.210	176.279.181.210	0	7 22 30

## XIV LEGISLATURA — DISEGNI DI LEGGE E RELAZIONI — DOCUMENTI

CON L'EVIDENZA DEI MOVIMENTI DI CASSA IN CONTO COMPETENZA E IN CONTO RESIDUI

C A P I T O L O		G E S T I O N E D I		
NUMERO	DENOMINAZIONE	P R E V I S I O N I		
		INIZIALI	VARIAZIONI	DEFINITIVE
1 01 01	Compensi fissi alla Presidenza .....	280.000.000	0	280.000.000
1 01 02	Compensi fissi ai componenti il Consiglio di indirizzo e vigilanza, il Consiglio di amministrazione, la Commissione centrale per l'accertamento e riscossione dei contributi agricoli unificati, i Comitati delle Gestioni dei coltivatori diretti, degli artigiani e degli esercenti attività commerciali e del Commissario della Gestione di cui all'art. 2, comma 26, della Legge n. 335/1993 .....	1.821.000.000	58.000.000	1.879.000.000
1 01 03	Oneri per emolumenti ai componenti il Collegio dei Sindaci .....	2.134.000.000	258.000.000	2.392.000.000
1 01 04	*Medaglie di presenza, indennità di missione e rimborso spese alla Presidenza .....	60.000.000	9.000.000	69.000.000
1 01 05	*Medaglie di presenza e rimborso spese ai componenti i Comitati Regionali e Provinciali ed altre spese connesse con il funzionamento di tali Organi .....	12.200.000.000	0	12.200.000.000
1 01 06	*Medaglie di presenza, indennità di missione e rimborso spese ai componenti il Collegio dei Sindaci e al Magistrato della Corte dei Conti delegato al controllo .....	240.000.000	10.000.000	230.000.000
1 01 07	*Medaglie di presenza e rimborso spese ai componenti gli Organi collegiali centrali di amministrazione ed altre spese connesse con il funzionamento di tali Organi .....	1.683.000.000	99.000.000	1.722.000.000
1 02 01	Stipendi, assegni fissi ed indennità speciali al personale di ruolo e non di ruolo a tempo indeterminato .....	1.279.676.000.000	34.559.000.000	1.314.235.000.000
1 02 04	*Compensi per lavoro straordinario, compensi incentivanti la produttività, maggiorazioni di stipendio per turni pomeridiani, notturni e festivi ed altri compensi finalizzati al miglioramento dell'efficienza dell'Ente .....	0	0	0
1 02 05	*Indennità e rimborso spese per missioni all'interno .....	55.430.000.000	0	55.430.000.000
1 02 06	*Indennità e rimborso spese per missioni all'estero .....	950.000.000	0	950.000.000
1 02 07	*Indennità e rimborso spese di trasporto e di locazione al personale trasferito .....	4.750.000.000	0	4.750.000.000
1 02 09	Oneri previdenziali ed assistenziali a carico dell'Ente connessi ad emolumenti corrisposti al personale .....	412.156.000.000	11.502.000.000	423.658.000.000
1 02 13	*Spese per la formazione e l'addestramento del personale (compensi a docenti, esperti, progettisti interni ed esterni, partecipazione a corsi indetti da altri Enti/Società, prodotti materiali, pubblicazioni, supporti ed altro finalizzati alla didattica) .....	10.000.000.000	0	10.000.000.000
1 02 14	*Rimborsi spese varie al personale (rimborso spese di trasporto per incarichi nell'ambito del centro urbano, rimborsi di iscrizioni di dipendenti agli albi professionali) .....	700.000.000	0	700.000.000

- SPESE -

C O M P E T E N Z A				NUMERO CAPITOLO
S O M M E		I M P E G N A T E		
PAGATO A.C.	RIDASTE DA PAGARE	TOTALE	DIFF. RISPETTO PREVIS.	
274.303.182	0	274.303.182	5.696.818	1 01 01
1.716.737.939	154.620.698	1.871.358.637	7.641.363	1 01 02
2.303.942.991	1.078.809.109	3.382.752.100	990.752.100	1 01 03
26.965.952	40.344.011	67.309.963	1.690.037	1 01 04
9.547.720.955	1.070.435.553	10.618.156.508	1.581.843.492	1 01 05
162.977.947	14.565.040	177.542.987	52.457.013	1 01 06
1.148.709.293	504.435.843	1.653.145.136	68.854.864	1 01 07
1.275.675.500.232	2.676.189.319	1.278.351.689.551	35.883.310.449	1 02 01
0	0	0	0	1 02 04
42.775.355.458	8.935.245.782	51.710.601.240	3.719.398.760	1 02 05
225.555.592	370.135.231	595.690.823	354.309.177	1 02 06
1.370.161.929	1.926.332.372	3.296.494.301	1.453.505.699	1 02 07
410.770.253.675	0	410.770.253.675	12.887.746.325	1 02 09
1.288.312.060	8.058.725.140	9.347.037.200	652.962.800	1 02 13
366.400.801	120.391.982	486.792.783	213.207.217	1 02 14



## XIV LEGISLATURA — DISEGNI DI LEGGE E RELAZIONI — DOCUMENTI

CON L'EVIDENZA DEI MOVIMENTI DI CASSA DI CONTO CORRENTE E DI CONTO RESIDUI

NUMERO CAPITOLO	GESTIONE DEI RESIDUI			PASSIVI	
	RESIDUI ALL'INIZIO ESERCIZIO	VARIAZIONI	TOTALI	PAGATI	RIPOSTI DA PAGARE
1 01 01	4.000.000	0	4.000.000	0	4.000.000
1 01 02	472.547.340	- 62.330.374	410.216.966	22.850.989	387.366.377
1 01 03	818.148.303	- 363.433.401	454.714.902	183.148.677	271.566.225
1 01 04	21.462.300	0	21.462.300	9.183.600	12.278.700
1 01 05	1.226.003.399	- 429.497.939	796.505.460	747.029.699	49.475.761
1 01 06	80.120.000	- 24.440.000	55.680.000	16.800.000	38.880.000
1 01 07	553.371.257	- 56.799.974	496.571.283	3.000.990.991	120.180.292
1 02 01	7.099.141.674	- 220.090.745	6.879.050.929	6.075.345.355	803.705.574
1 02 04	8.560.004.709	- 148.309.301	8.411.695.408	764.508.276	7.647.187.132
1 02 05	9.929.372.766	- 2.043.189.274	7.886.183.492	7.052.656.166	833.527.306
1 02 06	533.187.507	- 403.649.443	129.538.064	129.538.064	0
1 02 07	2.477.780.456	- 244.465.452	2.233.315.004	1.386.935.968	846.379.036
1 02 09	0	0	0	0	0
1 02 13	12.605.603.159	- 660.383.555	11.945.219.604	6.177.643.073	5.767.576.531
1 02 14	157.196.626	- 72.012.813	85.183.813	66.938.762	18.245.051

## XIV LEGISLATURA — DISEGNI DI LEGGE E RELAZIONI — DOCUMENTI

- SPESE -

GESTIONE DI CASSA			TOTALE DEI RESIDUI PASSIVI AL TERMINE DELL'ESERCIZIO	NUMERO CAPITOLO
PREVISIONI DEFINITIVE	PAGAMENTI	DIFFERENZE RISPETTO ALLE PREVISIONI DEFINITIVE		
283.500.000	274.303.182	- 9.196.818	4.000.000	1 01 01
1.918.320.000	1.739.588.528	- 178.731.472	541.987.075	1 01 02
2.425.698.000	2.487.091.668	61.393.668	1.350.375.334	1 01 03
69.704.000	36.149.552	- 33.554.448	52.622.711	1 01 04
12.212.583.000	10.294.750.654	- 1.917.832.346	1.119.911.314	1 01 05
290.120.000	179.777.947	- 110.342.053	53.445.040	1 01 06
1.722.411.000	1.525.100.284	- 197.310.716	624.616.135	1 01 07
1.317.140.689.000	1.281.750.845.587	- 35.389.843.413	3.479.894.893	1 02 01
535.892.000	764.508.276	228.616.276	7.647.187.132	1 02 04
58.858.304.000	49.828.011.644	- 9.030.292.356	9.768.773.088	1 02 05
1.283.188.000	355.093.656	- 928.094.344	370.135.231	1 02 06
5.292.780.000	2.757.097.897	- 2.535.682.103	2.772.711.408	1 02 07
423.658.000.000	410.770.253.675	- 12.887.746.325	0	1 02 09
14.000.000.000	7.465.955.133	- 6.534.044.867	13.826.301.671	1 02 13
620.197.000	433.339.563	- 186.857.437	138.637.033	1 02 14

## XIV LEGISLATURA — DISEGNI DI LEGGE E RELAZIONI — DOCUMENTI

## CON L'EVALUAZIONE DEI MOVIMENTI DI CASSA IN CONTO COMPETENZA E IN CONTO RESIDUI

C A P I T O L O		G E S T I O N E D I		
NUMERO	DENOMINAZIONE	P R E V I S I O N I		
		INIZIALI	VARIAZIONI	DEFINITIVE
1 02 15	Quote di onorari e competenze corrisposte al personale del ruolo professionale (onorari di avvocato, competenze di procuratore, competenze giudizialmente liquidate al personale non appartenente al ruolo legale) .....	33.000.000.000	0	33.000.000.000
1 02 18	Indennità di funzione al personale dirigente	0	0	0
1 02 19	Oneri per retribuzioni, incentivi ed altre spese finalizzati alla realizzazione di progetti speciali di cui all'art. 18 della L. n. 88/1989 .....	10.446.000.000	5.681.000.000	16.127.000.000
1 02 20	Compensi accessori della retribuzione del personale dirigente (retribuzione di posizione e di risultato) .....	45.310.000.000	2.189.000.000	47.499.000.000
1 02 21	Fondo per i trattamenti accessori per il personale appartenente all'area dei professionisti .....	18.578.000.000	134.000.000	18.712.000.000
1 02 22	Fondo per i trattamenti accessori per il personale appartenente all'area medica .....	35.947.000.000	610.000.000	36.557.000.000
1 02 23	Indennità sostitutiva del preavviso a favore del personale a seguito della risoluzione del rapporto di lavoro .....	2.000.000.000	0	2.000.000.000
1 02 25	Fondo per i trattamenti accessori per il personale dell'area A, B e C .....	519.950.000.000	37.818.000.000	557.768.000.000
1 02 26	Fondo per i trattamenti accessori per il personale delle qualifiche ad esaurimento di cui all'art. 15 della Legge n. 88/1989 .....	21.980.000.000	614.000.000	22.594.000.000
1 02 27	Trattamento accessorio per i dirigenti generali .....	3.300.000.000	600.000.000	3.900.000.000
1 03 01	Indennità integrativa speciale al personale in quiescenza .....	303.933.000.000	- 7.694.000.000	296.239.000.000
1 04 01	*Acquisto libri, pubblicazioni tecniche, quotidiani e riviste .....	2.000.000.000	0	2.000.000.000
1 04 02	*Noleggio elaboratori elettronici, apparecchiature ausiliarie e relativa assistenza tecnico-specialistica .....	18.000.000.000	0	18.000.000.000
1 04 03	*Noleggio sistemi di elaborazione periferica, sistemi terminali in linea e relativa assistenza tecnico-specialistica .....	9.500.000.000	0	9.500.000.000
1 04 04	*Servizi esterni di acquisizione dati per conto del Centro elettronico .....	3.000.000.000	- 2.800.000.000	200.000.000
1 04 05	*Stampe modelli, acquisto carta, cancelleria e altro materiale di consumo .....	20.965.000.000	- 5.000.000	20.960.000.000
1 04 06	*Pubblicazioni monografiche e periodiche e stampa circolari .....	3.585.000.000	- 310.000.000	3.275.000.000
1 04 07	*Medaglie di presenza e rimborso spese ai componenti le Commissioni ed i Comitati centrali e periferici ed altre spese connesse con il funzionamento di tali organismi .....	1.974.000.000	- 71.000.000	1.903.000.000
1 04 08	*Spese per concorsi .....	1.500.000.000	940.000.000	2.440.000.000

## XIV LEGISLATURA — DISEGNI DI LEGGE E RELAZIONI — DOCUMENTI

- SPESE -

C O M P E T E N Z A				NUMERO CAPITOLO
S O M M E		I M P E G N A T E		
PAGATO A.C.	RIPASIE DA PAGARE	T O T A L E	DIFF. RISPETTO PREVIS.	
17.926.557.709	14.821.890.849	32.748.448.558	- 251.551.442	1 02 15
0	0	0	0	1 02 18
11.665.553.837	3.312.853.543	14.978.407.380	- 1.148.592.620	1 02 19
40.059.929.097	7.439.324.731	47.499.253.828	253.828	1 02 20
7.848.313.577	10.863.618.516	18.711.932.093	- 67.907	1 02 21
24.363.826.431	12.193.148.944	36.556.975.375	- 24.625	1 02 22
1.415.624.692	855.098	1.416.479.790	- 583.520.210	1 02 23
326.105.953.864	231.661.994.073	557.767.947.937	- 52.063	1 02 25
13.108.829.479	9.485.164.322	22.593.993.801	- 6.199	1 02 26
3.041.112.839	858.886.862	3.899.999.701	- 299	1 02 27
299.803.436.297	0	299.803.436.297	3.564.436.297	1 03 01
1.528.100.190	383.584.997	1.911.685.187	- 88.314.813	1 04 01
13.134.488.274	4.735.880.437	17.870.368.711	- 129.631.289	1 04 02
6.881.610.521	2.249.544.677	9.131.155.198	- 368.844.802	1 04 03
109.759.508	0	109.759.508	- 90.240.492	1 04 04
4.649.780.775	11.443.865.653	16.093.646.428	- 4.866.353.572	1 04 05
643.390.016	1.380.711.466	2.024.101.482	- 1.250.898.518	1 04 06
1.101.726.924	189.645.334	1.291.372.258	- 609.627.742	1 04 07
919.883.943	1.464.275.181	2.384.159.124	- 55.840.876	1 04 08

## XIV LEGISLATURA — DISEGNI DI LEGGE E RELAZIONI — DOCUMENTI

CON L'EVIDENZA DEI MOVIMENTI DI CASSA IN CORSO COMPETENZA E IN CORSO RESIDUI

NUMERO CAPITOLO	GESTIONE DEI RESIDUI			PASSIVI	
	RESIDUI ALL' INIZIO ESERCIZIO	VARIAZIONI	TOTALI	PAGATI	RIPOSTI DA PAGARE
1 02 15	52.534.077.618	0	52.534.077.618	52.462.906.763	71.170.855
1 02 18	771.255.845	0	771.255.845	7.690.958	763.564.887
1 02 19	13.296.998.340	- 15.573.406	13.281.424.934	2.653.717.802	10.627.707.132
1 02 20	9.943.962.767	0	9.943.962.767	8.710.041.451	1.233.921.316
1 02 21	7.537.485.192	0	7.537.485.192	6.208.780.014	1.328.705.178
1 02 22	8.195.867.807	0	8.195.867.807	6.761.549.673	1.434.318.134
1 02 23	46.827.405	0	46.827.405	26.227.574	20.584.891
1 02 25	168.712.345.668	0	168.712.345.668	154.408.500.537	13.304.845.131
1 02 26	6.032.361.701	0	6.032.361.701	5.595.671.074	436.690.627
1 02 27	1.438.697.830	0	1.438.697.830	277.826.075	1.160.871.755
1 03 01	3.487.408.510	0	3.487.408.510	939.340.919	2.548.067.591
1 04 01	546.729.249	- 18.672.090	528.057.159	450.192.048	77.865.111
1 04 02	3.593.727.228	- 4	3.593.727.224	3.057.746.745	535.980.479
1 04 03	4.023.766.648	- 4.593.080	4.019.173.568	3.207.710.987	811.462.581
1 04 04	0	0	0	0	0
1 04 05	14.467.083.706	- 655.912.650	13.811.171.056	12.707.941.636	1.103.229.420
1 04 06	4.849.575.157	- 1.618.837.129	3.230.738.028	1.188.340.086	2.042.397.942
1 04 07	355.040.927	- 83.882.492	271.158.435	179.051.719	92.106.716
1 04 08	710.718.785	- 47.611.133	663.107.652	432.989.582	230.118.070

## XIV LEGISLATURA — DISEGNI DI LEGGE E RELAZIONI — DOCUMENTI

- SPESE -

GESTIONE DI CASSA			TOTALE DEI RESIDUI PASSIVI AL TERMINE DELL'ESERCIZIO	NUMERO CAPITOLO
PREVISIONI DEFINITIVE	PAGAMENTI	DIFFERENZE RISPETTO ALLE PREVISIONI DEFINITIVE		
55.349.078.000	70.389.464.472	15.040.386.472	14.893.061.704	1 02 15
71.256.000	7.690.958	63.565.042	763.564.887	1 02 18
14.303.998.000	14.319.271.639	15.273.639	13.940.560.675	1 02 19
46.499.000.000	48.769.970.548	2.270.970.548	8.673.246.047	1 02 20
18.212.000.000	14.057.093.591	4.154.906.409	12.192.323.694	1 02 21
35.852.868.000	31.125.376.104	4.727.491.896	13.627.467.078	1 02 22
2.017.827.000	1.441.867.206	575.959.794	21.439.989	1 02 23
550.608.586.000	480.514.454.401	70.094.131.599	245.965.839.204	1 02 25
22.616.089.000	18.704.500.553	3.911.588.447	9.921.854.949	1 02 26
2.688.698.000	3.318.938.914	630.240.914	2.019.758.617	1 02 27
294.706.062.000	300.742.777.216	6.036.715.216	2.548.067.591	1 03 01
1.958.729.000	1.978.292.238	19.563.238	461.450.108	1 04 01
17.535.294.000	16.192.235.019	1.343.058.981	5.271.860.916	1 04 02
8.536.666.000	10.099.321.508	1.552.655.508	3.061.007.258	1 04 03
200.000.000	109.759.508	90.240.492	0	1 04 04
19.611.084.000	17.757.722.411	2.253.361.589	12.547.095.073	1 04 05
4.331.575.000	1.831.730.102	2.499.844.898	3.423.109.408	1 04 06
1.901.696.000	1.280.778.643	620.917.357	281.752.050	1 04 07
2.940.000.000	1.352.873.525	1.587.126.475	1.694.393.251	1 04 08

## XIV LEGISLATURA — DISEGNI DI LEGGE E RELAZIONI — DOCUMENTI

CASSA DI VALORIZZAZIONE DEI PAGAMENTI DI CASSA IN CONTO COMPETENZA E IN CONTO RESIDUI

C A P I T O L O		G E S T I O N E D I		
NUMERO	DENOMINAZIONE	P R E V I S I O N I		
		INITIALI	VARIAZIONI	DEFINITIVE
1 04 09	*Manutenzione e noleggio impianti, macchine, apparecchiature sanitarie, mobili, attrezzi ed altri beni mobili .....	7.590.000.000	- 500.000.000	7.090.000.000
1 04 10	*Manutenzione, noleggio e spese d'esercizio di mezzi di trasporto .....	1.570.000.000	0	1.570.000.000
1 04 11	*Spese postali, telegrafiche e telefoniche degli Uffici .....	208.050.000.000	- 15.500.000.000	192.550.000.000
1 04 12	*Spese per illuminazione e forza motrice degli uffici .....	32.840.000.000	0	32.840.000.000
1 04 13	*Spese per riscaldamento e condizionamento d'aria degli uffici .....	25.430.000.000	0	25.430.000.000
1 04 14	*Spese di conduzione, pulizia e igiene, servizio di vigilanza per locali adibiti ad uffici .....	121.100.000.000	0	121.100.000.000
1 04 15	*Fitto di locali adibiti ad uffici .....	103.900.000.000	- 700.000.000	103.200.000.000
1 04 16	*Spese di manutenzione e di adattamento degli stabili strumentali (uffici e istituzioni sanitarie) di proprietà o presi in affitto .....	77.510.000.000	0	77.510.000.000
1 04 17	*Spese per l'organizzazione e la partecipazione a convegni, congressi, conferenze, mostre ed altre manifestazioni .....	1.000.000.000	0	1.000.000.000
1 04 18	*Spese di facchinaggio, trasporti e spedizioni varie .....	11.910.000.000	0	11.910.000.000
1 04 19	Spese per accertamenti sanitari per la concessione di prestazioni istituzionali .....	6.000.000.000	- 100.000.000	5.900.000.000
1 04 20	Spese per servizi svolti da altri Enti ed organismi nazionali per l'accertamento e la riscossione dei contributi e per l'erogazione delle prestazioni .....	708.018.000.000	55.980.000.000	764.004.000.000
1 04 22	Spese per servizi svolti dalle banche e dagli uffici dei conti correnti postali .....	177.750.000.000	5.800.000.000	181.550.000.000
1 04 24	*Oneri di rappresentanza .....	240.000.000	- 20.000.000	220.000.000
1 04 25	*Consulenze varie .....	450.000.000	50.000.000	500.000.000
1 04 26	*Spese per la conduzione degli stabili da reddito (custodia, pulizia, riscaldamento, ecc.) .....	1.712.000.000	0	1.712.000.000
1 04 27	*Spese per la manutenzione e l'adattamento degli stabili da reddito .....	2.080.000.000	- 800.000.000	1.280.000.000
1 04 30	*Altre spese per l'acquisto di beni di consumo e servizi degli Uffici .....	14.329.000.000	5.318.000.000	19.647.000.000
1 04 31	Spese per l'acquisto di beni di consumo e di servizi per la gestione diretta degli stabilimenti terminali .....	0	0	0
1 04 32	Spese per l'acquisto di viveri, materiali di consumo e di servizi per la gestione della Casa di riposo di Camogli .....	440.000.000	10.000.000	450.000.000
1 04 33	*Spese servizio mensa per il personale .....	40.400.000.000	4.000.000.000	44.400.000.000

## XIV LEGISLATURA — DISEGNI DI LEGGE E RELAZIONI — DOCUMENTI

- SPESE -

C O M P E T E N Z A				NUMERO CAPITOLO
S O M M E		I M P E G N A T E		
PAGATO A.C.	RIDASTE DA PAGARE	TOTALE	DIFF. RISPETTO PREVIS.	
2.541.434.359	2.468.503.527	5.009.937.886	- 2.080.062.114	1 04 09
996.368.614	361.932.870	1.358.301.484	- 211.698.516	1 04 10
149.219.370.298	27.420.677.263	176.640.047.561	- 15.909.952.439	1 04 11
24.811.683.517	5.327.214.312	30.138.897.829	- 2.701.102.171	1 04 12
16.213.030.117	7.807.374.919	24.020.405.036	- 1.409.594.964	1 04 13
86.520.514.320	26.114.118.746	112.634.633.066	- 8.465.366.934	1 04 14
90.237.962.758	5.953.494.069	96.191.456.827	- 7.008.543.173	1 04 15
27.321.662.113	42.427.345.504	69.749.007.617	- 7.760.992.383	1 04 16
364.645.868	123.680.030	488.325.898	- 511.674.102	1 04 17
7.686.671.414	3.429.042.887	11.115.714.301	- 794.285.699	1 04 18
2.530.212.157	730.826.545	3.261.038.702	- 2.638.961.298	1 04 19
307.944.127.115	445.900.831.629	753.844.958.744	- 10.159.041.256	1 04 20
188.579.340.192	0	188.579.340.192	7.029.340.192	1 04 22
65.836.819	42.455.227	108.292.046	- 111.707.954	1 04 24
32.869.488	10.192.000	43.061.488	- 456.938.512	1 04 25
882.598.064	797.006.929	1.179.604.993	- 532.395.007	1 04 26
284.269.496	733.460.032	517.729.528	- 762.270.472	1 04 27
8.281.438.639	7.656.404.858	15.937.843.497	- 3.709.156.503	1 04 30
132.082.334	0	132.082.334	132.082.334	1 04 31
310.992.122	75.327.801	386.319.923	- 63.680.077	1 04 32
20.608.816.783	23.318.018.109	43.926.834.892	- 473.165.108	1 04 33



## XIV LEGISLATURA — DISEGNI DI LEGGE E RELAZIONI — DOCUMENTI

CON L'EVIDENZA DEI MOVIMENTI DI CASSA IN CORSO COMPETENZA E IN CORSO RESIDUI

NUMERO CAPITOLO	GESTIONE DEI RESIDUI PASSIVI				
	RESIDUI ALL' INIZIO ESERCIZIO	VARIAZIONI	TOTALI	PAGATI	RIPASTI DA PAGARE
1 04 09	3.377.990.787	- 391.373.824	2.986.616.963	2.496.781.897	489.835.066
1 04 10	303.843.067	- 95.960.095	207.882.972	177.210.662	30.672.310
1 04 11	47.076.180.103	- 3.472.275.108	43.603.904.995	41.444.559.171	2.159.345.824
1 04 12	4.912.476.444	- 750.110.282	4.162.366.162	3.831.196.179	331.169.983
1 04 13	8.294.078.421	- 1.121.873.116	7.172.205.305	6.174.570.258	997.635.047
1 04 14	28.153.685.234	- 1.536.811.881	26.616.873.353	21.430.365.134	5.186.508.219
1 04 15	14.534.678.852	- 942.132.929	13.592.545.923	12.452.864.342	10.139.681.581
1 04 16	78.542.724.345	- 3.569.379.246	74.973.345.099	50.855.505.335	24.117.839.764
1 04 17	350.160.741	- 2.424.000	347.736.741	192.930.301	154.806.440
1 04 18	3.572.846.754	- 227.306.815	3.345.539.939	3.139.154.118	206.385.821
1 04 19	1.826.896.683	- 482.093.951	1.344.802.732	452.285.569	892.517.163
1 04 20	663.755.212.938	0	663.755.212.938	29.867.000.100	633.888.212.838
1 04 22	0	0	0	0	0
1 04 24	43.187.950	- 12.037.200	31.150.750	20.961.500	10.189.250
1 04 25	11.543.000	- 11.543.000	0	0	0
1 04 26	340.819.427	- 30.302.059	310.517.368	280.869.150	29.648.218
1 04 27	1.887.268.838	- 5.051.881	1.882.216.957	1.205.412.135	676.804.822
1 04 30	2.278.147.769	- 519.830.469	1.758.317.300	1.206.903.233	551.414.067
1 04 31	0	0	0	0	0
1 04 32	59.435.402	0	59.435.402	45.915.801	13.519.601
1 04 33	23.524.507.974	- 1.124.522.379	22.399.985.595	19.790.956.209	2.609.029.386

## XIV LEGISLATURA — DISEGNI DI LEGGE E RELAZIONI — DOCUMENTI

- SPESE -

GESTIONE DI CASSA			DIFFERENZE RISPETTO ALLE PREVISIONI DEFINITIVE	TOTALE DEI RESIDUI PASSIVI AL TERMINE DELL'ESERCIZIO	NUMERO CAPITOLO
PREVISIONI DEFINITIVE	PAGAMENTI				
7.155.991.000	5.038.216.256	-	2.117.774.744	2.958.338.593	1 04 09
1.437.843.000	1.173.579.276	-	264.263.724	392.605.180	1 04 10
182.809.180.000	190.663.929.469	-	7.854.749.469	29.580.023.067	1 04 11
32.010.476.000	28.642.879.696	-	3.367.596.304	5.658.384.295	1 04 12
25.115.078.000	22.387.600.375	-	2.727.477.625	8.805.009.966	1 04 13
119.802.685.000	107.950.879.454	-	11.851.805.546	31.300.626.965	1 04 14
103.296.679.000	93.690.827.100	-	9.605.851.900	16.093.175.650	1 04 15
64.502.316.000	78.177.167.448	-	13.674.851.448	66.545.185.268	1 04 16
973.161.000	557.576.169	-	415.584.831	278.486.470	1 04 17
10.691.847.000	10.825.825.532	-	133.978.532	3.635.428.708	1 04 18
5.376.897.000	2.982.497.726	-	2.394.399.274	1.623.343.708	1 04 19
800.501.099.000	337.811.127.215	-	462.689.971.785	1.079.789.044.467	1 04 20
181.550.000.000	188.579.340.192	-	7.029.340.192	0	1 04 22
212.188.000	86.798.319	-	125.389.681	52.644.477	1 04 24
500.000.000	32.869.488	-	467.130.512	10.192.000	1 04 25
1.951.819.000	1.163.467.214	-	788.351.786	326.655.147	1 04 26
1.336.056.000	1.489.681.631	-	153.625.631	910.264.854	1 04 27
18.739.199.000	9.488.341.872	-	9.250.857.128	8.207.818.925	1 04 30
0	132.082.334	-	132.082.334	0	1 04 31
450.000.000	356.907.923	-	93.092.077	88.847.402	1 04 32
42.190.000.000	40.399.772.992	-	1.790.227.008	25.927.047.495	1 04 33

## XIV LEGISLATURA — DISEGNI DI LEGGE E RELAZIONI — DOCUMENTI

CON L'INVIDENZA DEI MOVIMENTI DI CASSA IN CONTO COMPETENZA E IN CONTO RESIDUI

C A P I T O L O		G E S T I O N E D I		
NUMERO	DENOMINAZIONE	P R E V I S I O N I		
		INIZIALI	VARIAZIONI	DEFINITIVE
1 04 36	*Spese per erogazioni pubblicitarie ai sensi dell'art. 13 della Legge n. 416/1981 .....	5.675.000.000	48.000.000	5.723.000.000
1 04 37	Spese per servizi svolti dalle U.S.S.I.L. ....	20.000.000	0	20.000.000
1 04 38	Spese per visite mediche di controllo in attuazione dell'art. 5 commi 12' e 13' del D.L. 463/1983 convertito nella Legge n. 638/83 ...	59.000.000.000	- 5.450.000.000	53.550.000.000
1 04 39	*Spese per la trasmissione dati (collegamenti in teleprocessing, rete fonia-dati, accesso alle reti trasmissione dati di altri organismi) .....	44.300.000.000	0	44.300.000.000
1 04 40	*Stampati, nastri magnetici, pellicole ed altro materiale di consumo per la elaborazione automatica dei dati .....	28.000.000.000	- 3.000.000.000	25.000.000.000
1 04 41	*Manutenzione macchine e attrezzature connesse con la elaborazione automatica dati e software .....	29.600.000.000	0	29.600.000.000
1 04 42	*Spese per l'accesso ai sistemi informativi di altri Enti (Corte di cassazione, ISTAT, Istituto poligrafico e Zecca dello Stato, ecc)	2.650.000.000	- 60.000.000	2.590.000.000
1 04 44	*Premi di assicurazione .....	3.542.000.000	- 1.050.000.000	2.492.000.000
1 04 45	*Compensi per la gestione del patrimonio immobiliare dell'Istituto .....	8.910.000.000	0	8.910.000.000
1 06 81	*Fondo per interventi assistenziali a favore del personale (sussidi al personale in servizio e alle loro famiglie, borse di studio ai figli dei dipendenti, contributi a favore dei figli dei dipendenti per le colonie estive ed in occasione delle festività di fine anno, contributi ed oneri per le attività ricreative del personale) .....	25.300.000.000	1.050.000.000	26.350.000.000
1 06 82	*Contributi e quote associative ad Istituzioni svolgenti attività attinenti ai compiti dell'Istituto .....	350.000.000	0	350.000.000
1 06 83	*Indennità per la perdita dell'avviamento commerciale, spese di trasloco ed altre spese per ottenere la disponibilità dei locali di proprietà da destinare ad uso strumentale ...	500.000.000	0	500.000.000
1 06 84	Equa indennizzo al personale per la perdita dell'integrata fisica subita per infermità contratta per causa di servizio, rimborso spese di cura e risarcimento danni .....	1.000.000.000	- 500.000.000	500.000.000
1 06 85	Trasferimento all'INA dei contributi afferenti l'assicurazione mista sulla vita e le capitalizzazioni finanziarie .....	1.517.000.000	1.000.000	1.518.000.000
1 07 02	Interessi passivi sulle prestazioni arretrate	227.660.628.000	1.017.072.000	229.278.300.000
1 08 04	Tributi diversi relativi a stabili da reddito (quote imposte di registro a carico dell'Istituto su contratti di locazione, contributi consortili, tassa occupazione suolo pubblico, ecc.) .....	95.000.000	0	95.000.000

## XIV LEGISLATURA — DISEGNI DI LEGGE E RELAZIONI — DOCUMENTI

- SPESE -

C O M P E T E N Z A				NUMERO CAPITOLO
S O M M E I N P E G N A T E				
PAGATO A.C.	RIPASSE DA PAGARE	TOTALE	DIFF. RISPETTO PREVIS.	
3.877.209.995	424.676.300	4.301.886.295	- 1.421.113.705	1 04 36
402.200	105.000	507.200	- 19.492.800	1 04 37
45.482.085.422	3.382.661.789	48.864.747.211	- 4.685.252.789	1 04 38
21.156.352.636	22.788.107.666	43.944.460.302	- 355.539.698	1 04 39
6.115.464.429	10.503.113.168	16.618.577.597	- 8.381.422.403	1 04 40
13.034.695.282	14.381.416.970	27.416.112.252	- 2.183.887.748	1 04 41
817.087.770	1.694.538.552	2.511.626.322	- 78.373.678	1 04 42
2.339.639.157	2.479.683	2.342.118.840	- 149.881.160	1 04 44
8.910.000.000	0	8.910.000.000	0	1 04 45
15.957.116.183	10.392.883.817	26.350.000.000	0	1 06 81
310.734.001	191.190	310.925.191	- 39.074.809	1 06 82
173.193.300	63.199.280	236.392.580	- 263.607.420	1 06 83
99.576.531	152.237.578	251.814.109	- 248.185.891	1 06 84
1.265.333.000	363.354.000	1.628.687.000	110.687.000	1 06 85
538.033.193.834	98.581.716	538.131.775.550	308.853.475.550	1 07 02
34.761.557	0	34.761.557	- 60.238.443	1 08 04

## XIV LEGISLATURA — DISEGNI DI LEGGE E RELAZIONI — DOCUMENTI

CON L'EVIDENZA DEI MOVIMENTI DI CASSA IN CORSO COMPETENZA E IN CORSO GESTIONE

NUMERO CAPITOLO	GESTIONE DEI RESIDUI PASSIVI				
	RESIDUI ALL' INIZIO ESERCIZIO	VARIAZIONI	TOTALI	PAGATI	RESIDUI DA PAGARE
1 04 36	378.234.216	- 12.570.508	365.663.708	316.816.075	48.847.633
1 04 37	0	0	0	0	0
1 04 38	2.519.852.538	- 452.659.162	2.067.193.376	2.025.507.488	41.685.888
1 04 39	31.368.366.302	- 11.423.965.587	19.944.400.715	15.254.722.414	4.689.678.301
1 04 40	17.243.369.930	- 506.678.066	16.736.691.864	15.461.682.387	1.275.009.477
1 04 41	13.189.981.881	- 352.422.771	12.837.559.110	10.610.458.967	2.227.100.143
1 04 42	1.887.302.944	- 427.101.186	1.460.201.758	818.802.603	641.399.155
1 04 44	25.202.780	- 406.513	24.796.267	13.910.392	10.885.875
1 04 45	0	0	0	0	0
1 06 81	11.047.472.422	- 127.828.489	10.919.643.933	6.123.812.827	4.795.831.106
1 06 82	0	0	0	0	0
1 06 83	0	0	0	0	0
1 06 84	1.359.360	0	1.359.360	1.359.360	0
1 06 85	0	0	0	0	0
1 07 02	0	0	0	0	0
1 08 04	0	0	0	0	0

## XIV LEGISLATURA — DISEGNI DI LEGGE E RELAZIONI — DOCUMENTI

- SPESE -

GESTIONE DI CASSA			TOTALE DEI RESIDUI PASSIVI AL TERMINE DELL'ESERCIZIO	NUMERO CAPITOLO
PREVISIONI DEFINITIVE	PAGAMENTI	DIFFERENZE RISPETTO ALLE PREVISIONI DEFINITIVE		
5.413.234.000	4.194.026.070	- 1.219.207.930	473.523.933	1 04 36
20.000.000	402.200	- 19.597.800	105.000	1 04 37
53.269.853.000	47.507.592.910	- 5.762.260.090	3.424.347.677	1 04 38
44.300.000.000	36.411.075.050	- 7.888.924.950	27.477.785.967	1 04 39
28.243.370.000	21.577.146.816	- 6.666.223.184	11.778.122.645	1 04 40
29.600.000.000	23.645.154.249	- 5.954.845.751	16.608.517.113	1 04 41
2.590.000.000	1.635.890.373	- 954.109.627	2.335.937.707	1 04 42
2.507.203.000	2.354.049.549	- 153.153.451	12.865.558	1 04 44
8.910.000.000	8.910.000.000	0	0	1 04 45
25.750.000.000	22.080.929.010	- 3.669.070.990	15.188.714.923	1 06 81
350.000.000	310.734.001	- 39.265.999	191.190	1 06 82
500.000.000	173.193.300	- 326.806.700	63.199.280	1 06 83
500.000.000	100.935.891	- 399.064.109	152.237.578	1 06 84
1.518.000.000	1.265.333.000	- 252.667.000	363.354.000	1 06 85
229.278.300.000	538.131.775.550	308.853.475.550	0	1 07 02
95.000.000	34.761.557	- 60.238.443	0	1 08 04

## XIV LEGISLATURA — DISEGNI DI LEGGE E RELAZIONI — DOCUMENTI

CON L'EVIDENZA DEI MOVIMENTI DI CASSA IN CORSO COMPETENZA E IL CONTO RESUMI

C A P I T O L O		G E S T I O N E D I		
NUMERO	DENOMINAZIONE	P R E V I S I O N I		
		INIZIALI	VARIAZIONI	DEFINITIVE
1 08 05	Tributi diversi (imposta di bollo e di registrazione delle convenzioni inerenti la materia assicurativa e previdenziale nonché contributi consortili, tassa trasporto rifiuti solidi urbani, tassa occupazione suolo pubblico, ecc.) relativi a stabili destinati ad uffici .....	9.200.000.000	500.000.000	9.700.000.000
1 08 06	Imposta sul valore aggiunto .....	2.258.000.000	0	2.258.000.000
1 09 24	Sgravi di oneri contributivi nel Mezzogiorno ad incremento dei livelli occupazionali di cui all'art. 1, comma 2, del D.L. n. 71/1993 convertito nella L. n. 151/1993 e successive proroghe e all'art. 2 del D.M. 5 agosto 1994 e successive disposizioni modificative ed integrative .....	0	700.000.000	700.000.000
1 09 28	Sgravi di oneri contributivi nel Mezzogiorno ai sensi dell'art. 1 del D.M. 5 Agosto 1994 e successive disposizioni modificative ed integrative .....	0	0	0
1 09 29	Sgravi di oneri sociali a favore delle imprese che rimpiegano personale con qualifica dirigenziale - Art. 10, comma 2, del D.L. n. 511/1996 e Legge n. 266/1997 .....	300.000.000	700.000.000	1.000.000.000
1 09 31	Sgravi di oneri contributivi a favore dei datori di lavoro che stipulino contratti di solidarietà di cui all'art. 6, c. 4, del D.L. n. 510/1996 convertito nella L. n. 608/1996 ..	1.500.000.000	4.200.000.000	5.700.000.000
1 09 83	Sgravi di contributi per i lavoratori agricoli (subordinati ed autonomi) a seguito di eventi calamitosi - Art. 5 della L. n. 185/92 e successive modificazioni ed integrazioni ..	0	7.000.000.000	7.000.000.000
1 10 01	Spese legali connesse al recupero dei crediti contributivi e alla concessione e al recupero di prestazioni .....	174.047.000.000	9.769.000.000	164.278.000.000
1 10 03	*Oneri per iscrizioni ipotecarie connesse ad azioni giudiziarie per il recupero dei crediti contributivi .....	301.000.000	245.000.000	546.000.000
1 10 04	*Spese legali diverse .....	3.500.000.000	0	3.500.000.000
1 10 05	Contributi, riserve e valori capitali trasferiti ad Enti ed Organismi comunitari .....	1.100.000.000	0	1.100.000.000
1 10 09	Spese per risarcimenti connesse a controversie varie .....	36.058.257.000	329.257.000	35.729.000.000
2 12 01	*Acquisti e costruzioni di immobili strutturali (uffici ed istituzioni sanitarie) .....	50.500.000.000	45.000.000.000	5.500.000.000
2 12 03	*Acquisto di mobili, macchine, arredi ed apparecchiature sanitarie (uffici e istituzioni sanitarie) .....	29.514.000.000	0	29.514.000.000
2 12 04	*Acquisto automezzi e grandi manutenzioni ...	160.000.000	0	160.000.000
2 12 08	*Acquisto macchine e attrezzature connesse con la elaborazione automatica dati .....	57.000.000.000	0	57.000.000.000

## XIV LEGISLATURA - DISEGNI DI LEGGE E RELAZIONI - DOCUMENTI

- SPESE -

C O M P E T E N Z A				NUMERO CAPITOLO
S O M M E		I M P E G N A T E		
PAGATO A.C.	RIMASTE DA PAGARE	T O T A L E	DIFF. RISPETTO PREVIS.	
4.312.513.130	3.824.308.457	8.136.821.587	- 1.563.178.413	1 08 05
2.116.458.000	0	2.116.458.000	- 141.542.000	1 08 06
1.009.040.787	0	1.009.040.787	309.040.787	1 09 24
16.210.472.771	0	16.210.472.771	16.210.472.771	1 09 28
927.741.611	0	927.741.611	- 72.258.389	1 09 29
4.947.762.000	0	4.947.762.000	- 752.238.000	1 09 31
13.256.195.068	0	13.256.195.068	6.256.195.068	1 09 83
320.183.577.526	7.423.240.409	327.606.817.935	163.328.817.935	1 10 01
21.413.900	10.074.100	31.488.000	- 514.512.000	1 10 03
518.804.227	64.199.179	583.003.406	- 2.916.996.594	1 10 04
1.964.236.411	0	1.964.236.411	864.236.411	1 10 05
81.403.844.012	5.293.524.853	86.697.368.865	50.968.368.865	1 10 09
437.640.000	472.041.600	909.681.600	- 4.590.318.400	2 12 01
4.224.412.241	15.733.002.173	19.957.414.414	- 9.556.585.586	2 12 03
5.067.548	8.863.700	13.931.248	- 146.068.752	2 12 04
5.501.156.488	40.405.632.521	45.906.789.009	- 11.093.210.991	2 12 08



## XIV LEGISLATURA — DISEGNI DI LEGGE E PROPOSTE — DOCUMENTI

CON L'EVIDENZA DEI MOVIMENTI DI CASSA IN CORSO COMPETENZA E IN CORSO RESIDUI

NUMERO CAPITOLO	GESTIONE DEI RESIDUI PASSIVI				
	RESIDUI ALL' INIZIO ESERCIZIO	VARIAZIONI	TOTALI	PAGATI	RIMASTI DA PAGARE
1 08 05	2.785.575.766	- 28.574.884	2.757.000.882	1.008.110.387	1.748.890.495
1 08 06	485.349.000	0	485.349.000	485.349.000	0
1 09 24	0	0	0	0	0
1 09 28	0	0	0	0	0
1 09 29	0	0	0	0	0
1 09 31	0	0	0	0	0
1 09 83	0	0	0	0	0
1 10 01	7.519.085.969	- 2.103.471.046	5.415.614.923	4.148.977.226	1.266.637.697
1 10 03	14.586.100	- 12.500.000	2.086.100	693.100	1.393.000
1 10 04	238.009.730	- 98.548.712	139.461.018	59.765.248	79.695.770
1 10 05	0	0	0	0	0
1 10 09	152.203.219	0	152.203.219	152.178.669	24.550
2 12 01	17.751.896.402	- 9.533.611.410	8.218.284.992	6.857.754.662	1.360.530.330
2 12 03	26.110.711.952	- 494.990.307	25.615.721.645	20.321.336.008	5.294.385.637
2 12 04	50.477.613	- 1.331.430	49.146.183	48.894.753	40.941.903
2 12 08	86.132.760.938	- 1.753.090.690	84.379.670.248	47.957.523.845	36.422.146.403

## XIV LEGISLATURA — DISEGNI DI LEGGE E RELAZIONI — DOCUMENTI

- SPESE -

GESTIONE DI CASSA			TOTALE DEI RESIDUI PASSIVI AL TERMINE DELL'ESERCIZIO	NUMERO CAPITOLO
PREVISIONI DEFINITIVE	PAGAMENTI	DIFFERENZE RISPETTO ALLE PREVISIONI DEFINITIVE		
9.485.576.000	5.320.623.517	4.164.952.483	5.573.198.952	1 08 05
2.222.000.000	2.601.807.000	379.807.000	0	1 08 06
700.000.000	1.009.040.787	309.040.787	0	1 09 24
0	16.210.472.771	16.210.472.771	0	1 09 28
1.000.000.000	977.741.611	72.258.389	0	1 09 29
5.700.000.000	4.947.762.000	752.238.000	0	1 09 31
7.000.000.000	13.256.195.068	6.256.195.068	0	1 09 83
167.628.262.000	374.332.554.752	156.704.292.752	8.689.878.106	1 10 01
559.456.000	27.107.000	537.349.000	11.467.100	1 10 03
3.038.010.000	578.569.475	2.459.440.525	143.894.949	1 10 04
1.100.000.000	1.964.236.411	864.236.411	0	1 10 05
35.729.000.000	81.556.022.681	45.827.022.681	5.293.549.403	1 10 09
4.496.000.000	7.295.394.662	2.799.394.662	1.832.571.930	2 12 01
27.900.466.000	24.548.548.409	3.351.917.591	21.024.587.650	2 12 03
110.478.000	13.271.928	97.206.172	49.805.603	2 12 04
72.461.427.000	53.498.680.333	18.962.746.667	76.787.778.924	2 12 08

## XIV LEGISLATURA — DISEGNI DI LEGGE E RELAZIONI — DOCUMENTI

## CON L'EVIDENZA DEI MOVIMENTI DI CASSA IN CORSO CONFERENZA E IN CLAVO RESIDUI

C A P I T O L O		G E S T I O N E D I		
NUMERO	DENOMINAZIONE	P R E V I S I O N I		
		INIZIALI	VARIAZIONI	DEFINITIVE
2 12 09	*Spese per l'acquisizione di prodotti programma (software) connessi con la realizzazione di procedure automatizzate .....	39.700.000.000	0	39.700.000.000
2 14 03	*Concessione di prestiti al personale dipendente ai sensi dell'art. 59 del DPR n. 509/1979 .....	170.000.000.000	0	170.000.000.000
2 14 04	*Concessione di mutui edilizi al personale dipendente ai sensi dell'art. 59 del DPR n. 509/1979 .....	97.000.000.000	53.000.000.000	150.000.000.000
2 14 06	Anticipazioni sul trattamento di fine rapporto agli iscritti ai Fondi speciali di previdenza (daziari, esattoriali e dipendenti delle aziende private del gas) ai sensi dell'art. 1 della Legge n. 297/1982 .....	6.511.000.000	- 161.000.000	6.350.000.000
2 14 12	Anticipazioni d'imposta sul trattamento di fine rapporto a carico del "Fondo di previdenza per gli impiegati dipendenti dai concessionari del servizio di riscossione dei tributi e delle altre entrate dello Stato e degli Enti pubblici ai sensi dell'art. 2, comma 1, del D.L. n. 79/1977 convertito nella Legge n. 140/1997 .....	0	0	0
2 14 13	Fondi depositati presso la Tesoreria Centrale dello Stato a copertura degli oneri di cui alle sentenze della Corte Costituzionale n. 495/93 e n. 240/94 .....	4.484.000.000.000	- 3.284.000.000.000	1.200.000.000.000
2 14 99	Concessioni di crediti diversi .....	925.700.000.000	186.937.370.000	1.112.637.370.000
2 15 01	Indennità di buonuscita al personale cessato dal servizio .....	219.200.000.000	- 36.342.000.000	182.858.000.000
2 15 02	Premio di operosità ai medici liberi professionisti con incarico a capitolato, cessati dal rapporto professionale .....	100.000.000	20.000.000	120.000.000
2 15 03	Trattamento di fine rapporto ai portieri e pulitori stabili da reddito cessati dal servizio .....	100.000.000	- 20.000.000	80.000.000
3 17 02	Estinzione delle anticipazioni dello Stato a copertura degli oneri di cui alle Sentenze della Corte Costituzionale n. 495/93 e n. 240/94 .....	4.484.000.000.000	- 2.522.710.596.000	1.961.289.404.000
4 21 28	Veramento della rimessa della Comunità Europea agli Enti partecipanti ai progetti per applicazioni telematiche di interesse comunitario .....	260.000.000	340.000.000	600.000.000
4 21 30	Pagamento delle prestazioni pensionistiche arretrate e dei relativi interessi di cui alle sentenze della Corte Costituzionale n. 495/93 e n. 240/94 .....	4.484.000.000.000	- 2.744.113.411.000	1.739.884.683.000
4 21 32	Erogazione per conto dello Stato del contributo alle aziende di cui all'art. 15, c. 52, della L. n. 67/88 .....	0	0	0

## XIV LEGISLATURA - DISEGNI DI LEGGE E RELAZIONI - DOCUMENTI

- SPESE -

C O M P E T E N Z A				NUMERO CAPITOLO
S O M M E		I N P E G N A T E		
PAGGIO A.C.	RIMASTE DA PAGARE	TOTALE	DIFF. RISPETTO PREVIS.	
8.113.807.350	28.480.807.384	36.594.614.734	- 3.105.385.266	2 12 09
88.044.634.668	204.833.256	88.249.467.924	- 81.750.532.076	2 14 03
200.000.000	149.800.000.000	150.000.000.000	0	2 14 04
10.068.100.609	0	10.068.100.609	3.718.100.609	2 14 08
2.189.743.000	0	2.189.743.000	2.189.743.000	2 14 12
1.590.000.000.000	0	1.590.000.000.000	390.000.000.000	2 14 13
1.631.297.423.789	0	1.631.297.423.789	518.660.053.789	2 14 99
141.538.691.875	0	141.538.691.875	- 39.319.308.125	2 15 01
102.559.346	0	102.559.346	- 17.440.654	2 15 02
104.380.988	0	104.380.988	24.380.988	2 15 03
2.137.568.585.210	0	2.137.568.585.210	176.279.181.210	3 17 02
535.914.884	0	535.914.884	- 64.095.116	4 21 28
1.915.606.274.109	557.590.091	1.916.163.864.200	176.279.181.200	4 21 30
0	0	0	0	4 21 32

## XIV LEGISLATURA — DISEGNI DI LEGGE E RELAZIONI — DOCUMENTI

COSTI E STRUTTURA DEL SERVIZIO DI CASSA IN CARICO DELL'ESERCIZIO E IN CREDITO RESIDUI

NUMERO CAPITOLO	GESTIONE DEI			RESIDUI PASSIVI	
	RESIDUI ALL'INIZIO ESERCIZIO	VARIAZIONI	TOTALI	PAGATI	RIPOSTI DA PAGARE
2 12 09	28.671.887.583	- 95.894.699	28.575.992.884	13.423.997.403	15.151.995.481
2 14 03	679.605.417	- 454.005.183	225.600.234	165.104.901	60.495.333
2 14 04	103.320.182.538	- 58.549.727.402	44.770.455.136	12.753.006.799	32.017.448.337
2 14 08	0	0	0	0	0
2 14 12	0	0	0	0	0
2 14 13	0	0	0	0	0
2 14 99	0	0	0	0	0
2 15 01	0	0	0	0	0
2 15 02	0	0	0	0	0
2 15 03	700.860	0	700.860	0	700.860
3 17 02	0	0	0	0	0
4 21 28	0	0	0	0	0
4 21 30	3.787.199.623	0	3.787.199.623	4.027.895.276	3.349.804.347
4 21 32	23.873.941.826	0	23.873.941.826	28.347.330	23.706.894.496

## XIV LEGISLATURA — DISEGNI DI LEGGE E RELAZIONI — DOCUMENTI

- SPESE -

GESTIONE DI CASSA			TOTALE DEI RESIDUI PASSIVI AL TERMINE DELL'ESERCIZIO	NUMERO CAPITOLO
PREVISIONI DEFINITIVE	PAGAMENTI	DIFFERENZE RISPETTO ALLE PREVISIONI DEFINITIVE		
31.884.605.000	21.537.804.753	- 10.346.800.247	43.632.802.865	2 12 09
170.000.000.000	88.209.739.569	- 81.790.260.431	265.328.589	2 14 03
30.000.000.000	12.953.006.799	- 17.046.993.201	181.817.448.337	2 14 04
6.350.000.000	10.068.100.609	3.718.100.609	0	2 14 08
0	2.189.743.000	2.189.743.000	0	2 14 12
1.200.000.000.000	1.590.000.000.000	390.000.000.000	0	2 14 13
1.112.637.370.000	1.631.287.423.789	518.660.053.789	0	2 14 99
180.858.000.000	141.538.691.875	- 39.319.308.125	0	2 15 01
120.000.000	102.559.346	- 17.440.654	0	2 15 02
79.938.000	104.380.988	24.442.988	700.860	2 15 03
1.961.289.404.000	2.137.568.585.210	176.279.181.210	0	3 17 02
600.000.000	575.914.884	- 64.085.116	0	4 21 28
1.743.671.883.000	1.916.043.669.385	172.371.786.385	3.907.394.438	4 21 30
29.570.000	167.047.330	137.477.330	23.706.894.496	4 21 32



## ALLEGATO C





BILANCIO 1992

VARIAZIONI APPORTATE AI VALORI AL 1° GENNAIO A SEGUITO DELL'ASSUNZIONE IN CONTABILITA' DELL'INPS ALLA DATA DEL 1.4.2000  
DELLA SITUAZIONE PATRIMONIALE DEL SOPPRESSO FONDO PENSIONI DEL PERSONALE DELLE FERROVIE DELLO STATO S.p.A.

<b>RESIDUI ATTIVI:</b>		<b>RESIDUI PASSIVI:</b>	
E 1 01 99	+ 152.029.378.325	U 1 05 01 01	+ 104.687.833.632
E 2 03 37	+ 2.792.746.244.708	U 3 17 04	+ 2.836.794.779.701
E 3 09 01	+ 21.487.901.884		
E 5 18 02	+ 1.245.714.726		
<b>TOTALE VAR.NI DEI RESIDUI ATTIVI</b>	<b>+ 2.967.509.239.643</b>	<b>TOTALE VAR.NI DEI RESIDUI PASSIVI</b>	<b>+ 2.941.482.613.333</b>
<b>VALORI PATRIMONIALI</b>		<b>VALORI PATRIMONIALI</b>	
Fondo per presunti oneri pensionistici relativi a periodi anteriori al 1995 già a carico del soppresso Fondo pensioni delle Ferrovie dello Stato S.p.A.		+ 24.780.911.584	
Avanzi esercizi precedenti		+ 1.245.714.726	



**SITUAZIONE PATRIMONIALE GENERALE  
ANNO 2000**



## XIV LEGISLATURA — DISEGNI DI LEGGE E RELAZIONI — DOCUMENTI

SITUAZIONE PATRIMONIALE  
in lire

ATTIVITA'	CONSISTENZA		DIFFERENZE	
	al 1° gennaio 2000	al 31 dicembre 2000	in più	in meno
<b>Disponibilità liquide</b>				
Tesoreria .....	68.388.002.227.084	45.266.955.727.868	0	23.121.046.499.216
Banche .....	956.282.973.599	1.069.273.407.242	112.990.433.647	0
Conti correnti postali .....	741.716.866.641	814.169.703.444	72.452.836.803	0
Altre disponibilità .....	158.130.026.562	96.874.437.593	0	61.255.588.969
<b>TOTALE .....</b>	<b>70.244.132.093.882</b>	<b>47.247.273.276.147</b>	<b>185.443.270.450</b>	<b>23.182.302.088.185</b>
<b>Residui attivi</b>				
Crediti in gestione e garanzia presso la S.C.C.I. S.p.A. ....	44.972.679.089.844	41.275.471.529.643	0	3.697.207.560.201
Altri residui attivi .....	(1) 38.315.965.985.426	49.315.433.446.886	10.999.467.461.460	0
<b>TOTALE .....</b>	<b>33.288.645.075.270</b>	<b>90.590.904.976.529</b>	<b>10.999.467.461.460</b>	<b>3.697.207.560.201</b>
<b>Retei attivi.....</b>	<b>24.169.087.055.408</b>	<b>25.238.231.953.006</b>	<b>1.069.144.897.598</b>	<b>0</b>
<b>Crediti bancari e finanziari</b>				
F.di cop oneri sent. 495/93 240/94	1.009.748.717.766	462.180.132.556	0	547.568.585.210
Anticipazioni d'imposta ai sensi dell'art. 2 DL 79/97 in L. 140/97	64.924.612.000	64.081.105.066	0	843.506.934
Mutui e anticipazioni attive .....	83.486.796.622	89.598.770.014	6.111.973.392	0
Annualità, semestralità, ecc. scontate a terzi .....	18.453.891	3.632.880	0	14.821.011
Prestiti al personale art. 59 .....	412.096.136.151	411.484.317.861	0	611.818.290
Depositi cauzionali .....	1.268.517.370	1.257.302.001	0	11.215.369
Depositi delle Regioni per assegni familiari .....	39.944.438.913	39.451.315.324	0	493.123.589
Anticipazioni agli Uffici comunali per erogazione indennità DS .....	37.178.932.400	28.109.776.222	0	9.069.156.178
Mutui da perfezionare .....	103.336.296.590	181.833.562.389	78.497.265.799	0
Prestiti al personale art. 59 da perfezionare .....	679.605.417	265.328.589	0	414.276.828
Anticipazioni ai sensi della Legge n. 297/82 .....	44.786.119.520	49.835.998.660	5.049.879.140	0
Crediti diversi .....	93.405.945.271	136.623.742.419	43.217.797.148	0
Prestiti al pers. Fondo prev. SCAU	570.639.972	477.464.621	0	93.175.351
<b>TOTALE .....</b>	<b>1.891.445.211.883</b>	<b>1.465.202.448.602</b>	<b>132.876.915.479</b>	<b>559.119.678.760</b>
<b>Rimanenze attive d'esercizio</b>				
Materie prime, viveri e materiali di consumo .....	190.906.191	192.562.344	1.656.153	0
Oneri sospesi per prestazioni in attesa dei valori di copertura ..	130.123.852.915	159.366.271.572	29.242.418.657	0
<b>TOTALE .....</b>	<b>130.314.759.106</b>	<b>159.558.833.916</b>	<b>29.244.074.810</b>	<b>0</b>
<b>da riportare .....</b>	<b>179.723.624.195.549</b>	<b>164.701.171.488.200</b>	<b>12.416.176.619.797</b>	<b>27.438.629.327.146</b>

(1) Tiene conto dell'assunzione in contabilità del soppresso F.do pens. del personale delle Ferrovie dello Stato (vedi All C)

## XIV LEGISLATURA — DISEGNI DI LEGGE E RELAZIONI — DOCUMENTI

SITUAZIONE PATRIMONIALE  
in lire

ATTIVITA'	CONSISTENZA		DIFFERENZE	
	al 1° gennaio 2000	al 31 dicembre 2000	in più	in meno
riporto . . . . .	179.723.624.195.549	164.701.171.488.200	12.416.176.619.757	27.438.629.327.146
<b>Investimenti mobiliari</b>				
Partecipazioni . . . . .	55.000.000	55.000.000	0	0
Titoli azionari . . . . .	56.484.401.782	35.423.141.604	0	21.061.260.178
Titoli emessi o garantiti dallo Stato ed assimilati . . . . .	4.649.099.438	4.649.099.438	0	0
Obbligazioni e Cartelle fondiarie . . . . .	7.310.800	5.072.800	0	2.238.000
Dapleggi mobiliari da perfezionare . . . . .	5.355.000.000	6.005.000.000	650.000.000	0
<b>TOTALE . . . . .</b>	<b>66.550.812.020</b>	<b>46.137.313.842</b>	<b>650.000.000</b>	<b>21.063.498.178</b>
<b>Immobili</b>				
Immobili da reddito . . . . .	36.544.676.630	94.799.480.751	3.254.804.121	0
Immobili strumentali . . . . .	502.134.294.239	501.170.086.780	0	964.207.459
Immobili destinati ad Istituzioni sanitarie . . . . .	1.898.455.792	199.082.834.345	197.184.378.553	0
Costruzioni in corso . . . . .	17.751.896.402	1.832.571.930	0	15.919.324.472
<b>TOTALE . . . . .</b>	<b>608.329.323.063</b>	<b>796.884.973.806</b>	<b>205.439.182.174</b>	<b>16.883.531.931</b>
<b>Immobilizzazioni tecniche</b>				
Impianti, attrezzature sanitarie e macchinari delle Istituzioni sanitarie . . . . .	1.088.886.821	1.102.886.661	13.999.840	0
Mobili e macchinari degli Uffici amministrativi . . . . .	1.336.352.383.877	1.436.465.826.316	100.113.442.439	0
<b>TOTALE . . . . .</b>	<b>1.337.441.270.698</b>	<b>1.437.568.712.977</b>	<b>100.127.442.279</b>	<b>0</b>
<b>Altri costi pluriennali</b>				
Oneri per liq.ne in capitale del Fondo di prev. personale . . . . .	77.726.073.285	73.695.739.799	0	4.030.333.486
<b>TOTALE ATTIVITA'</b>	<b>181.813.671.674.615</b>	<b>167.055.458.228.624</b>	<b>12.722.393.144.750</b>	<b>27.480.606.690.741</b>
Disavanzo patrimoniale . . . . . (1)	21.926.978.217.733	25.613.319.354.710	3.686.341.136.977	0
<b>TOTALE A PAREGGIO</b>	<b>203.740.649.892.348</b>	<b>192.668.777.583.334</b>	<b>16.408.734.181.727</b>	<b>27.480.606.690.741</b>

(1) Tiene conto dell'assunzione in contabilità del soppresso F.do pens. del personale delle Ferrovie dello Stato (vedi All C)

## XIV LEGISLATURA — DISEGNI DI LEGGE E RELAZIONI — DOCUMENTI

DELL'I.N.P.S. AL 31 DICEMBRE 2000

PASSIVITA'	CONSISTENZA		DIFFERENZE	
	al 1° gennaio 2000	al 31 dicembre 2000	in più	in meno
riporto . . . . .	130.817.008.250.645	113.104.059.586.187	4.744.385.614.620	22.457.334.279.078
<b>Fondi di accantonamento</b>				
Fondi liquidazione indennità di ansianità personale . . . . .	1.915.401.029.558	1.987.698.760.821	72.297.731.263	0
Fondo imposte e tasse . . . . .	21.099.040.558	21.602.807.431	503.766.873	0
Fondi accantonamento art. 39 Legge n. 153/69 . . . . .	13.925.791.157	10.168.115.492	0	3.757.675.665
Fondo educazione orfani . . . . .	53.174.851.880	58.775.541.464	5.600.689.584	0
Fondo accant.to somme per erog.ne tratt.ti spec. DS lav. frontalie- ri art. 8, lett. b), L. 147/1997	31.409.267.901	15.704.633.951	0	15.704.633.950
Fondo accantonamenti vari . . . . .	15.328.874.590	16.686.962.017	1.358.087.427	0
Fondo di quiescenza del personale SCAU . . . . .	12.988.770.995	13.384.056.682	395.285.687	0
Fondo copertura oneri personale impiegatizio SCAU . . . . .	5.299.851.698	5.799.937.203	500.085.505	0
Fondo acc.contr. art. 20 L. 724/94	4.838.375.672	4.893.306.981	54.931.309	0
F. acc. plusval. usufutto stab ter	5.959.700.000	12.459.500.000	5.499.800.000	0
F. acc. plusval. rival. stab. term	0	197.184.378.553	197.184.378.553	0
F.do pres.ti oneri pens. ante '95 ex F.do pens. Ferrovie Stato SpA . . . . .	(1) 24.780.911.584	0	0	24.780.911.584
<b>TOTALE . . . . .</b>	<b>2.105.206.465.593</b>	<b>2.344.358.000.595</b>	<b>283.394.756.201</b>	<b>44.243.221.199</b>
<b>Poste rettificative dell'attivo</b>				
Fondo svalutazione crediti contri- butivi . . . . .	23.258.369.335.811	25.765.393.459.727	2.507.024.123.916	0
Fondo svalutazione crediti per prestazioni da recuperare . . . . .	1.407.516.488.744	1.374.087.621.548	0	33.428.867.196
Fondo oscillazione titoli . . . . .	39.744.723.770	4.603.652.321	0	35.141.071.449
Fondo ammortamento immobili . . . . .	155.199.790.477	166.151.594.288	10.951.803.811	0
Fondo presunta insussistenza credi- ti verso EE.OO. Legge 303/74 . . . . .	393.265.039	393.265.039	0	0
Fondo ammortamento mobili . . . . .	1.123.709.841.462	1.237.884.943.963	114.175.102.501	0
<b>TOTALE . . . . .</b>	<b>25.984.933.445.303</b>	<b>28.548.514.536.886</b>	<b>2.632.151.030.228</b>	<b>68.569.938.645</b>
Fondo per la definizione dei rap- porti con l'INAIL . . . . .	2.800.000.000	2.800.000.000	0	0
<b>TOTALE PASSIVITA'</b>	<b>158.909.948.161.541</b>	<b>143.999.732.123.668</b>	<b>7.659.931.401.049</b>	<b>22.570.147.438.922</b>
<b>Patrimonio netto</b>				
Fondo ripianamento deficit patri- moniale D.L. 414/96 . . . . .	14.721.059.953	16.129.059.953	1.408.000.000	0
Riserve obbligatorie . . . . .	44.762.450.893.056	48.596.759.612.248	1.834.308.719.192	0
Avanzo patri.m.le gest. provv. SCAU	53.529.777.798	56.156.787.465	2.627.009.667	0
<b>TOTALE . . . . .</b>	<b>44.830.701.730.807</b>	<b>48.669.045.459.666</b>	<b>3.838.343.728.859</b>	<b>0</b>
<b>TOTALE A PAREGGIO</b>	<b>203.740.649.892.348</b>	<b>192.668.777.583.334</b>	<b>11.498.275.129.908</b>	<b>22.570.147.438.922</b>

(1) Tiene conto dell'assunzione in contabilità del soppresso F.do pens. del personale delle Ferrovie dello Stato (vedi All C)



## XIV LEGISLATURA — DISEGNI DI LEGGE E RELAZIONI — DOCUMENTI

DELL' I.N.P.S. AL 31 DICEMBRE 2000

PASSIVITA'	CONSISTENZA		DIFFERENZE	
	al 1° gennaio 2000	al 31 dicembre 2000	in più	in meno
riporto . . . . .	130.817.008.250.645	113.104.059.586.187	4.744.385.614.620	22.57.334.279.078
<b>Fondi di accantonamento</b>				
Fondi liquidazione indennità di anzianità personale . . . . .	1.915.401.029.558	1.987.698.760.821	72.297.731.263	0
Fondo imposte e tasse . . . . .	21.099.040.558	21.602.807.431	503.766.873	0
Fondi accantonamento art. 39 Legge n. 153/69 . . . . .	13.925.791.157	10.168.115.492	0	3.757.675.665
Fondo educazione orfani . . . . .	53.174.851.880	58.775.541.464	5.600.689.584	0
Fondo accant.to somme per erog.ne tratt.ti spec. DS lav. frontallieri art. 8, lett. b), L. 147/1997 . . . . .	31.409.267.901	15.704.633.951	0	15.704.633.950
Fondo accantonamenti vari . . . . .	15.328.874.590	16.686.962.017	1.358.087.427	0
Fondo di quiescenza del personale SCAU . . . . .	12.988.770.995	13.384.056.682	395.285.687	0
Fondo copertura oneri personale impiegatizio SCAU . . . . .	5.299.851.698	5.799.937.203	500.085.505	0
Fondo acc.contr. art. 20 L. 724/94 . . . . .	4.838.375.672	4.893.306.981	54.931.309	0
F. acc. plusval. usufrutto stab ter . . . . .	6.959.700.000	12.459.500.000	5.499.800.000	0
F. acc. plusval. rival. stab. term . . . . .	0	197.184.378.553	197.184.378.553	0
F.do pres.ti oneri pens. ante '95 ex F.do pens. Ferrovie Stato SpA . . . . .	(1) 24.780.911.584	0	0	24.780.911.584
<b>TOTALE . . . . .</b>	<b>2.105.206.465.593</b>	<b>2.344.358.000.595</b>	<b>283.394.756.201</b>	<b>44.213.221.199</b>
<b>Poste rettificative dell'attivo</b>				
Fondo svalutazione crediti contributivi . . . . .	23.258.369.335.811	25.765.393.459.727	2.507.024.123.916	0
Fondo svalutazione crediti per prestazioni da recuperare . . . . .	1.407.516.488.744	1.374.087.621.548	0	33.428.867.196
Fondo oscillazione titoli . . . . .	39.744.723.770	4.603.652.321	0	35.141.071.449
Fondo ammortamento immobili . . . . .	155.199.790.477	166.151.594.288	10.951.803.811	0
Fondo presunta insussistenza crediti verso EE.OO. Legge 303/74 . . . . .	393.265.039	393.265.039	0	0
Fondo ammortamento mobili . . . . .	1.123.709.841.462	1.237.884.943.963	114.175.102.501	0
<b>TOTALE . . . . .</b>	<b>25.984.933.445.303</b>	<b>28.548.514.536.886</b>	<b>2.832.151.030.228</b>	<b>68.569.938.645</b>
Fondo per la definizione dei rapporti con l'INAIL . . . . .	2.800.000.000	2.800.000.000	0	0
<b>TOTALE PASSIVITA'</b>	<b>158.909.948.161.541</b>	<b>143.999.732.123.668</b>	<b>7.659.931.401.049</b>	<b>22.570.147.438.922</b>
<b>Patrimonio netto</b>				
Fondo ripianamento deficit patrimoniale D.L. 414/96 . . . . .	14.721.059.953	16.129.059.953	1.408.000.000	0
Riserve obbligatorie . . . . .	44.762.450.893.056	48.596.759.612.248	3.834.308.719.192	0
Avanzo patrimon.le gest. provv. SCAU . . . . .	53.529.777.798	56.156.787.465	2.627.009.667	0
<b>TOTALE . . . . .</b>	<b>44.830.701.730.807</b>	<b>48.669.045.459.666</b>	<b>3.869.343.728.859</b>	<b>0</b>
<b>TOTALE A PAREGGIO</b>	<b>203.740.649.892.348</b>	<b>192.668.777.583.334</b>	<b>11.498.575.129.908</b>	<b>22.570.147.438.922</b>

(1) Tiene conto dell'assunzione in contabilità del soppresso F.do pens. del personale delle ferrovie dello Stato (vedi All C)

## CONTO ECONOMICO



## CONTO ECONOMICO

	IMPORTO
<b>PARTE PRIMA</b>	
<b>ENTRATE FINANZIARIE DI PARTE CORRENTE</b>	
<b>TITOLO I - ENTRATE CONTRIBUTIVE</b>	
Cat. 1 - Aliquote contributive a carico dei datori di lavoro e/o degli iscritti .....	171.096.839.656.240
Cat. 2 - Quote di partecipazione degli iscritti all'onere di specifiche gestioni .....	1.395.392.424.234
<b>TITOLO II - ENTRATE DERIVANTI DA TRASFERIMENTI CORRENTI</b>	
Cat. 3 - Trasferimenti da parte dello Stato .....	101.909.671.849.991
Cat. 4 - Trasferimenti da parte delle Regioni .....	366.826.643.211
Cat. 5 - Trasferimenti da parte dei Comuni e delle Province .....	22.691.006.254
Cat. 6 - Trasferimenti da parte di altri Enti del settore pubblico .....	1.152.256.934.468
<b>TITOLO III - ALTRE ENTRATE</b>	
Cat. 7 - Entrate derivanti dalla vendita dei beni e dalla prestazione di servizi .....	32.758.064.142
Cat. 8 - Redditi e proventi patrimoniali .....	122.249.113.612
Cat. 9 - Poste correttive e compensative di spese correnti .....	5.047.950.355.232
Cat. 10 - Entrate non classificabili in altre voci .....	1.339.877.110.661
<b>TOTALE PARTE PRIMA</b>	<b>282.486.513.158.045</b>
<b>PARTE SECONDA</b>	
<b>COMPONENTI ECONOMICHE CHE NON DANNO LUOGO A MOVIMENTI FINANZIARIE DI PARTE CORRENTE</b>	
<b>A) SPESE IMPEGNATE NELL'ESERCIZIO DI PERTINENZA DI ESERCIZI PRECEDENTI</b>	
- Spese per prestazioni istituzionali .....	8.477.994.843.457
- Trasferimenti passivi .....	301.169.000
	<b>8.478.296.012.457</b>

## XIV LEGISLATURA - DISEGNI DI LEGGE E RELAZIONI - DOCUMENTI

## segue: CONTO ECONOMICO

	IMPORTO
<b>B) PRODUZIONI E MOVIMENTI INTERNI</b>	
- Proventi relativi al canone d'uso di immobili strumentali di proprietà .....	33.079.771.415
- Proventi per canone d'uso locali adibiti a CRAL .....	550.000.000
	33.629.781.415
<b>C) VARIAZIONI PATRIMONIALI STRAORDINARIE</b>	
- Plusvalenza derivante dalla rivalutazione degli stabilimenti termali .....	197.184.378.553
- Plusvalenza derivante dal conferimento alla GE.TY. S.p.A. del diritto di usufrutto degli stabilimenti termali .....	5.499.800.000
- Riaccertamento di residui attivi .....	7.912.558.655
- Plusvalore immobili .....	50.202.000
- Plusvalore titoli .....	1.362.010
- Eliminazione residui passivi .....	175.571.945.345
- Eccedenza del fondo ammortamento immobili .....	16.249.840
	586.236.496.403
<b>D) PRELIEVI DA RISERVE TECNICHE</b>	
- Prelievi dai fondi di copertura (pens., pens. liquid., c/spec. integ. pens.) .....	1.343.851.375.847
- Prelievi dai fondi di copertura oneri benefici combatt. L. 336/70 e 824/71 .....	5.226.578.473
- Prelievo dai Fondi per la copertura degli oneri per pensionamenti anticipati .....	20.837.690.279
- Prelievo dal fondo per la copertura degli oneri derivanti dall'applicazione dell'art. n. 5 della Legge n. 58/1992 .....	459.159.417.612
- Prelievo dal Fondo per la copertura degli oneri derivanti dall'esodo agevolato di cui all'art.3 della Legge n. 270/1988 .....	40.133.000.000
	1.809.254.362.211
<b>E) PRELIEVI DA FONDI E ACCANTONAMENTI VARI</b>	
- Prelievo dal fondo svalutazione crediti contributivi .....	1.814.484.428.914
- Prelievo dal fondo svalutazione crediti per prestazioni da recuperare .....	292.338.077.378
- Prelievo dal fondo oscillazione titoli .....	35.141.071.449
- Prelievo dal fondo di accantonamento somme da utilizzare per la erogazione dei trattamenti speciali di disoccupazione ai lavoratori frontalieri di cui all'art. 8, lett b), Legge n. 147/1997 .....	15.704.633.950
- Prelievi dal fondo imposte .....	206.211.314.701
- Prelievo dal fondo di cui all'art. 39 Legge n. 153/69 per utilizzazione nell'auto .....	3.757.675.665
- Prelievo dal fondo di garanzia per il trattamento di quiescenza del personale .....	141.538.691.875
- Prelievo dal fondo premi di operosità per i medici con incarico a capitolato .....	102.559.346
- Prelievo dal fondo liquidazione fine rapporto portieri e pulitori stabili da reddito .....	104.380.988
- Prelievo dal fondo accantonamento somme a copertura degli oneri di cui all'art. 5, commi 2 e 4, D.L. n. 148/1993 convertito nella Legge n. 236/1993 .....	36.905.806.336
- Prelievo dal fondo accantonamento somme per la copertura degli oneri per sgravi contributivi di cui all'art. 6 D.L. n. 299/1994 convertito nella Legge n. 451/1994 .....	3.541.476.000
- Prelievo dal fondo acc.to somme a copertura oneri derivanti dai benefici ai datori di lavoro di cui all'art. 28 del D.L. n. 244/1995 convertito nella Legge n. 341/1995 .....	2.888.079.000
- Prelievo dal fondo accant.to somme a copertura oneri per sgravi contr.vi connessi con i contratti di solidarietà di cui all'art. 6, c. 4, DL 510/96 convertito in L. 608/96 .....	246.514.738
- Prelievo dal fondo per la copertura degli oneri per int.ni salariali straord. di cui all'art. 9, c. 25, lett. D), DL 510/96 convertito nella L. 608/96 e succ.ve integr.ni .....	155.090.000
- Prelievo dal Fondo accantonamento dei contributi dello Stato per la copertura degli oneri per prestazioni agli invalidi civili di cui all'art. 130 D.Lgs. n. 112/1998 .....	231.316.455.894
- Prelievo dal F.do per presunti oneri pensionistici relativi a periodi anteriori al '95 già a carico del soppresso F.do pensioni del pers.le delle Ferrovie dello Stato S.p.A .....	24.780.911.594
	2.809.217.167.808



## DELL' I. N. P. S. PER L'ESERCIZIO 2000

	IMPORTO
<b>PARTE PRIMA</b>	
<b>SPESE FINANZIARIE DI PARTE CORRENTE</b>	
<b>TITOLO I - SPESE CORRENTI</b>	
Cat. 1 - Spese per gli Organi dell'Ente .....	18.044.568.513
Cat. 2 - Oneri per il personale in attivita' di servizio .....	2.491.631.998.036
Cat. 3 - Oneri per il personale in quiescenza .....	440.238.771.667
Cat. 4 - Spese per l'acquisto di beni di consumo e di servizi .....	1.754.490.117.759
Cat. 5 - Spese per prestazioni istituzionali .....	268.841.125.688.317
Cat. 6 - Trasferimenti passivi .....	4.523.238.104.419
Cat. 7 - Oneri finanziari .....	572.126.013.302
Cat. 8 - Oneri tributari .....	218.992.630.905
Cat. 9 - Poste correttive e compensative di entrate correnti .....	4.214.794.945.150
Cat. 10 - Spese non classificabili in altre voci .....	428.073.452.751
<b>TOTALE PARTE PRIMA</b>	<b>279.499.756.290.819</b>
<b>PARTE SECONDA</b>	
<b>COMPONENTI ECONOMICHE CHE NON DANNO LUOGO A MOVIMENTI FINANZIARI DI PARTE CORRENTE</b>	
<b>A) SPESE IMPEGNATE IN PRECEDENTI ESERCIZI DI PERTINENZA DELL'ESERCIZIO</b>	
- Spese per l'acquisto di beni di consumo e di servizi .....	190.906.191
- Oneri sospesi per prestazioni istituzionali in attesa della definizione dei corrispettivi valori di copertura .....	130.123.852.915
- Oneri pluriennali per liquidazione in conto capitale delle prestazioni pensionistiche del Fondo di previdenza del personale a rapporto d'impiego (quota di pertinenza dell'esercizio) .....	4.030.333.486
	<b>134.345.092.592</b>
<b>B) ENTRATE ACCERTATE NELL'ESERCIZIO DI PERTINENZA DI ESERCIZI PRECEDENTI</b>	
- Contributi a carico datori di lavoro e/o degli iscritti .....	23.877.685.653.098
- Quote di partecipazione degli iscritti .....	16.689.812.000
- Trasferimenti da parte dello Stato .....	33.595.113.000
- Trasferimenti da parte delle Regioni .....	152.070.046.943
- Redditi e proventi patrimoniali .....	3.977.962.300
- Entrate non classificabili in altre voci .....	80.672.468.067
- Trasferimenti da altri enti del settore pubblico .....	4.400.000.000
	<b>24.169.087.055.408</b>

## XIV LEGISLATURA - DISEGNI DI LEGGE E RELAZIONI - DOCUMENTI

## DELL'E. N. P. S. PER L'ESERCIZIO 2000

	IMPORTO
<b>C) PRODUZIONI E MOVIMENTI INTERNI</b>	
- Oneri per canone d'uso immobili strumentali di proprietà .....	33.079.781.415
- Oneri per canone d'uso locali adibiti a CRAL .....	550.000.000
	<b>33.629.781.415</b>
<b>D) VARIAZIONI PATRIMONIALI STRAORDINARIE</b>	
- Perdite su valori mobiliari e immobiliari .....	26.561.060.178
- Eliminazione residui attivi .....	2.138.068.873.849
- Inesigibilità di crediti .....	544.714.747
	<b>2.165.174.648.774</b>
<b>E) AMMORTAMENTI E DEPERIMENTI</b>	
- Ammortamento immobili .....	10.968.053.651
- Ammortamento mobili - arredi - macchine - apparecchiature varie degli uffici .....	114.106.179.284
- Ammortamento mobili - arredi - macchine delle Istituzioni sanitarie .....	68.923.217
	<b>125.143.156.152</b>
<b>F) SVALUTAZIONI E DEPREZZAMENTI</b>	
- Svalutazione crediti contributivi .....	4.321.508.552.830
- Svalutazione crediti per prestazioni da recuperare .....	258.909.210.182
	<b>4.580.417.763.012</b>
<b>G) ASSEGNAZIONE A FONDI E ACCANTONAMENTO PER ONERI PRESUNTI DI COMPETENZA</b>	
- Accan.to della plusvalenza derivante dalla rivalutazione degli stabilimenti termali ...	197.184.378.553
- Accan.to della plusvalenza derivanti dal conferimento alla GE.TI. S.p.A. del diritto di usufrutto sugli stabilimenti termali .....	5.499.800.000
- Assegnazione al Fondo di accantonamento dei contributi derivanti dal concordato per adesione .....	54.931.309
- Assegnazione al Fondo educazione orfani del personale dell'Istituto .....	5.600.689.584
- Assegnazioni ad altri Fondi .....	1.358.087.427
- Assegnazione al Fondo imposte .....	206.715.081.574
- Assegnazione al Fondo per il trattamento di quiescenza del personale del soppresso SCNU .....	395.285.687
- Assegnazione al Fondo per la copertura degli oneri per il personale a rapporto d'impiego del soppresso SCNU .....	500.085.505
- Assegnazione al Fondo per la copertura degli oneri per integrazioni salariali di cui agli artt. 1, c. 1-ter, 1-quinquies e 1-octies del DL 78/98 convertito nella L. 176/98	4.800.000.000
- Ass.ne al F.do di acc.to somme da utilizzare negli esercizi successivi per la copertura delle prest.ni economiche per la BC di cui all'art. 3, c. 4, della Legge n. 448/1998	462.209.005.779
- Asseg.ne al Fondo di accan.to del contributo dello Stato da utilizzare nell'esercizio successivo a copertura oneri pens.ci personale FFSS SpA di cui all'art. 43 L. 488/1999	120.679.851.092
- Ass.ne al Fondo di acc.to contr.ti Stato da utilizzare in esercizi successivi a copertura oneri per riapertura termine per regolariz.one pos.ni ass.ve - art. 1 L. 172/1999	5.200.000.000
- Asseg.ne Fondo acc.to contr. Stato (F.do occup.ne) da utilizzare in esercizi successivi a copert. oneri proroga tratt.enti integr. sal. straord. e mob.tà art. 62, c 1, L. 488/99	43.085.760.000
- Ass.ne a Fondo acc.to contr.ti Stati a copertura oneri di integr.ne salariale straord. a lavori di imprese in am.ne straord. di cui all'art. 1, c. 2, lett U) L. n. 274/1998	20.000.000.000
- Asseg.ne al Fondo di accan.to dei contributi dello Stato da utilizzare negli esercizi successivi a copertura degli oneridi cui all'art. 5, c. 5 e 6, della Legge n. 410/1999	14.000.000.000
- Asseg.ne al Fondo di accan.to dei contributi dello Stato da utilizzare negli esercizi successivi a copertura degli oneri di cui all'art. 81, c. 7, della Legge n. 448/1998 .	4.400.000.000
- Asseg.ne al F.do di accan.to dei contr. Stato da utilizzare negli esercizi successivi a copertura degli oneri per il sostegno della maternità e della paternità L. 53/2000 .	280.682.478.860
	<b>1.372.365.435.370</b>



## XIV LEGISLATURA — DISEGNI DI LEGGE E RELAZIONI — DOCUMENTI

DELL'E.N.P.S. PER L'ESERCIZIO 1990

	IMPORTO
<b>I) QUOTE D'ESERCIZIO ADEGUAMENTO FONDI INDEBITA' D'ANZIANITA' PERSONALE E LIQUIDAZIONE</b>	
- Assegnazione Fondo di garanzia per il trattamento di quiescenza del personale .....	211.759.691.875
- Assegnazione Fondo premio di operosità medici con incarico a capitolato .....	75.153.447
- Assegnazione Fondo liquidazione fine rapporto portieri e pulitori stabili da reddito ..	208.918.150
- Trattamento quiescenza personale cessato dal servizio .....	141.538.691.875
- Premi operosità medici liberi professionisti con incarico a capitolato cessati dal rapporto professionistico .....	102.559.346
- Trattamento fine rapporto portieri e pulitori stabili da reddito .....	104.380.968
	<b>355.788.995.661</b>
<b>L) ASSEGNAZIONI ALLE RISERVE TECNICHE</b>	
- Assegnazione ai Fondi copertura pensioni (pens. - pens. da rip. - c/ spec. integr. pens.) .....	14.179.990.617
- Assegnazione ai fondi di copertura oneri benefici combattenti L. 336/70 e L. 324/71 ..	3.579.101.046
- Assegnazione ai Fondi per la copertura degli oneri per pensionamenti anticipati .....	85.222.883.118
- Assegnazione al Fondo per la copertura degli oneri derivanti dall'applicazione dell'art. 5 della Legge n. 58/1992 .....	105.773.235.392
	<b>206.775.210.223</b>
<b>M) SPESE DI PERTINENZA DELL'ESERCIZIO DA IMPEGNARE NEI SUCCESSIVI ESERCIZI</b>	
- Spese per prestazioni istituzionali .....	8.866.235.922.933
- Trasferimenti passivi .....	215.821.000
	<b>8.866.451.743.933</b>
<b>TOTALE PARTE SECONDA ...</b>	<b>42.009.178.882.560</b>
<b>TOTALE GENERALE DELLE SPESE .....</b>	<b>321.508.935.173.379</b>
Assegnazione al Fondo ripianamento deficit patrimoniale .....	1.408.000.000
Assegnazione alle riserve obbligatorie .....	3.905.952.034.690
Avanzo economico dell'esercizio della gestione provvisoria del soppresso SCAU .....	2.627.009.667
<b>P) TOTALE A PAREGGIO .....</b>	<b>125.418.922.217.736</b>

## SITUAZIONE PATRIMONIALE

- al netto della Gestione degli interventi assistenziali e di sostegno alle gestioni previdenziali - ai sensi dell'articolo 3, primo comma, legge 8 agosto 1935, n. 335
- al netto della Gestione per erogazione di pensioni, assengni, indennità agli invalidi civili ai sensi dell'articolo 130 del decreto legislativo del 31 marzo 1998, n. 112



**SITUAZIONE PATRIMONIALE  
CONSUNTIVO 2000**  
(in lire)

**GESTIONI PREVIDENZIALI E C/TERZI**

ATTIVITA'	CONSISTENZA		DIFFERENZE	
	AL 01 GENNAIO 2000	AL 31° DICEMBRE 2000	IN PIU'	IN MENO
riporto.....	161.629.897.705.266	143.972.932.712.880	9.849.957.281.328	0
<b>INVESTIMENTI MOBILIARI</b>				
- Partecipazioni .....	55.000.000	55.000.000	0	0
- Titoli azionari .....	56.484.401.782	35.423.141.604	0	21.061.260.178
- Titoli emessi o garantiti dallo Stato ed assimilati .....	4.649.099.438	4.649.099.438	0	0
- Obbligazioni e cartelle fondiarie .....	7.310.800	5.072.800	0	2.238.000
- Impieghi mobiliari da perfezionare .....	5.355.000.000	6.005.000.000	650.000.000	0
<b>TOTALE</b> .....	66.550.812.020	46.137.313.842	650.000.000	21.063.498.178
<b>IMMOBILI</b>				
- Immobili da reddito .....	86.544.676.630	94.799.480.751	8.254.804.121	0
- Immobili strumentali .....	502.134.294.239	501.170.086.780	0	964.207.459
- Immobili destinati ad istituzioni sanitarie .....	1.898.455.792	199.082.834.345	197.184.378.553	0
- Costruzioni in corso .....	17.751.896.402	1.832.571.930	0	15.919.324.472
<b>TOTALE</b> .....	608.329.323.063	796.884.973.806	205.439.182.674	16.883.531.911
<b>IMMOBILIZZAZIONI TECNICHE</b>				
- Impianti, attrezzature sanitarie e macchinari delle istituzioni sanitarie .....	1.088.886.821	1.102.886.661	13.999.840	0
- Mobili e macchinari degli Uffici amministrativi .....	1.336.352.383.877	1.436.465.826.316	100.113.442.439	0
<b>TOTALE</b> .....	1.337.441.270.698	1.437.568.712.977	100.127.442.279	0
<b>COSTI PLURIENNALI</b>				
- Oneri per liquidazione in capitale delle prestazioni pensioni Fondo pre. ....	77.726.073.285	73.695.739.799	0	4.030.333.486
<b>DISAVANZO DEL FONDO DI PREVIDENZA IMPIEGATI</b> .....	0	0	0	0
<b>TOTALE ATTIVITA'</b> .....	163.719.945.184.332	146.327.219.453.304	10.156.173.906.281	41.977.363.595
<b>DISAVANZO PATRIMONIALE (1)</b> .....	21.926.978.217.733	25.613.319.354.710	3.686.341.136.977	0
<b>TOTALE A PAREGGIO</b> .....	185.646.923.402.065	171.940.538.808.014	13.842.515.043.258	41.977.363.595

(1) Tiene conto dell'assunzione in contabilità del soppresso fondo pensioni del personale delle Ferrovie dello Stato (vedi all. C)

## XIV LEGISLATURA - DISEGNI DI LEGGE E RELAZIONI - DOCUMENTI

**SITUAZIONE PATRIMONIALE  
CONSUNTIVO 2000  
(in lire)**

**GESTIONI PREVIDENZIALI E C/TERZI**

ATTIVITA'	CONSISTENZA		DIFFERENZE	
	AL 01 GENNAIO 2000	AL 31° DICEMBRE 2000	IN PIU'	IN MENO
<b>DISPONIBILITA' LIQUIDE</b>				
- Tesoreria .....	68.388.002.227.084	45.266.955.727.868	0	23.121.046.499.216
- Banche .....	956.282.973.595	1.069.273.407.242	112.990.433.647	0
- Conti correnti postali .....	741.716.866.641	814.169.703.444	72.452.836.803	0
- Altre disponibilita' .....	158.130.026.562	96.874.437.593	0	61.255.588.969
<b>TOTALE</b> .....	<b>70.244.132.093.882</b>	<b>47.247.273.276.147</b>	<b>185.443.270.450</b>	<b>23.182.302.088.185</b>
<b>RESIDUI ATTIVI</b>				
- Crediti in gestione e garanzia presso la S.C.I. S.p.A. ....	44.785.359.308.844	41.088.647.859.987	0	3.696.711.448.857
- Residui attivi v/sogetti diversi dalla GIAS (1) .....	17.769.817.427.938	26.211.090.663.523	8.441.273.235.585	0
- Residui attivi v/GIAS per trasfer. alle gestioni CD-CM, SSN e c/terzi. .... (2) ...	132.945.324.379	64.156.266.467	0	68.789.057.912
<b>TOTALE</b> .....	<b>62.688.122.061.161</b>	<b>67.363.894.789.977</b>	<b>8.441.273.235.585</b>	<b>68.789.057.912</b>
<b>RATEI ATTIVI</b>	<b>23.873.009.518.339</b>	<b>24.934.129.303.343</b>	<b>1.061.119.785.004</b>	<b>0</b>
<b>CREDITI BANCARI E FINANZIARI</b>				
- Fondi depositati Tesoreria a cop. ra oneri sentenze nn.495/93 e	1.009.748.717.766	462.180.132.556	0	547.568.585.210
- Anticipi d'imposta art. 2 DL 79/97 .....	64.924.612.000	64.081.105.066	0	843.506.934
- Mutui e anticipazioni attive .....	83.486.796.622	89.598.770.014	6.111.973.392	0
- Annualita', semestralita', ecc. scontate a terzi .....	18.453.891	3.632.880	0	14.821.011
- Prestiti al personale art. 59 .....	412.096.136.151	411.484.317.861	0	611.818.290
- Depositi cauzionali .....	1.268.517.170	1.257.302.001	0	11.215.369
- Depositi delle Regioni per assegni inultuari .....	39.934.438.913	39.451.315.324	0	493.123.589
- Anticipazioni agli Uffici Comunali per erogazione indennita' DS	37.178.932.400	28.109.776.222	0	9.069.156.178
- Mutui da perfezionare .....	103.336.296.590	181.833.562.389	78.497.265.799	0
- Prestiti al personale art. 59 da perfezionare .....	679.603.417	265.328.589	0	414.276.828
- Anticipazioni ai sensi della legge n. 297/82 .....	44.786.119.570	49.835.998.660	5.049.879.140	0
- Crediti diversi .....	93.476.948.111	136.623.742.419	43.217.797.148	0
- Prestiti personale Fondo Previdenza SCAU .....	576.639.972	477.464.621	0	0
<b>TOTALE</b> .....	<b>1.891.445.211.883</b>	<b>1.465.202.148.602</b>	<b>132.876.915.479</b>	<b>559.026.503.409</b>
<b>RIMANENZE ATTIVE DI ESERCIZIO</b>				
- Di materie prime, viveri e materiali di consumo .....	190.906.191	192.562.344	1.656.153	0
- Oneri sospesi per prestazioni in attesa dei valori di copertura .....	130.123.852.915	159.366.271.572	29.242.418.657	0
- Presunta insuss. debito v/GIAS per il finanziamento dell'ex	10.127.816.187	10.127.816.187	0	0
- Credito v/GIAS del fondo speciale di cui all'art. 43 L. 488/99	2.792.746.244.708	2.792.746.244.708	0	0
<b>TOTALE</b> .....	<b>2.913.188.840.001</b>	<b>2.962.432.894.811</b>	<b>49.243.974.810</b>	<b>0</b>
<b>TOTALE</b> .....	<b>161.629.897.703.266</b>	<b>143.972.932.712.889</b>	<b>18.656.964.970</b>	<b>18.656.964.970</b>

(1) Tiene conto dell'assunzione in contabilita' del soppresso fondo pensioni del personale delle Ferrovie dello Stato (vedi all. C)

(2) Le partite si riferiscono ai rapporti intercorrenti tra la GIAS ed il complesso delle restanti gestioni amministrative dall'INPS. Le stesse a livello di bilancio consolidato non vengono poste in quanto si trovano per pari importo tra le attivita' e le passivita'.

## CONTI CONSOLIDATI

(in lire)

## GESTIONI PREVIDENZIALI E CETERI

PASSIVITA'	CONSISTENZA		DIFFERENZE	
	AL 01 GENNAIO 2000 61.329.579	AL 31 DICEMBRE 2000	IN PIU'	IN MENO
- Debito di c/c bancario.....	61.329.579	-	0	61.329.579
<b>RESIDUI PASSIVI</b>				
- Anticipazioni di Tesoreria .....	61.656.709.569.913	39.993.288.159.661	0	21.663.421.410.252
- Anticipazioni dello Stato .....	11.243.178.743.379	14.314.947.932.461	3.071.769.188.882	0
- Altri residui passivi:				
- Anticipazioni ex fondo FFSS SPA	2.836.794.779.701	2.836.794.779.701	0	0
- Residui passivi vsoggetti diversi dalla GIAS (1).....	22.561.658.025.804	22.889.248.477.566	327.590.451.762	0
- Residui passivi v/GIAS per finanziamento dell'ex F. Sociale (2)	10.127.816.187	10.127.816.187	0	0
<b>TOTALE</b> .....	98.108.468.933.184	80.044.407.165.576	3.199.359.640.644	21.663.482.739.831
<b>RATEI PASSIVI</b>				
	7.038.680.600.457	7.356.507.969.933	317.827.369.476	0
<b>DEBITI BANCARI E FINANZIARI</b>				
- Fondi depositati Tesoreria a cop ra oneri sentenze nn.495/93 e	1.009.748.717.766	462.180.132.556	0	547.568.585.210
- Debito verso le Regioni per assegni familiari .....	39.944.438.913	39.451.315.324	0	493.123.589
- Depositi cauzionali .....	2.184.244.130	1.933.392.595	0	250.851.535
- Debito verso I.N.A.D.E.L. Legge n. 303/74 .....	4.876.387.129	4.876.387.129	0	0
- Debiti diversi .....	349.133.482.976	360.340.625.788	11.197.142.812	0
<b>TOTALE</b> .....	1.405.897.270.914	868.781.853.392	11.197.142.812	548.112.560.334
<b>RIAMENENZE PASSIVE DI ESERCIZIO</b>				
- Riserve tecniche .....	1.429.131.660.382	99.459.775.152	0	1.329.671.885.230
- Somme accantonate per la copertura degli oneri previsti dalle leggi				
n.336/1970 e n. 824/1971 .....	23.800.450.021	22.172.872.644	0	1.627.577.377
- Fondo per la copertura degli oneri art. 5 Legge n.58/1992	4.763.709.761.752	4.410.327.879.532	0	353.381.882.220
- Fondo per la copertura degli oneri esodo anticipato Legge n.270/1988	73.842.000.000	33.659.000.000	0	40.183.000.000
- Fondo accantonamento CTR Stato trasferimento da GIAS	6.290.483.872.155	4.565.619.527.328	0	1.724.864.344.827
<b>TOTALE</b> .....	113.043.592.008.289	92.835.316.516.229	3.728.384.152.932	23.936.659.644.992

a riportare

(1) Tiene conto dell'assunzione in contabilità del soppresso fondo pensioni del personale delle Ferrovie dello Stato (vedi all. C)

(2) Le partite si ritorscono ai rapporti intercorrenti tra la GIAS ed il complesso delle restanti gestioni amministrative dall'INPS. Le stesse a livello di bilancio consolidato non vengono poste in quanto si trovano per pari importo tra le attività e le passività.

## XIV LEGISLATURA - DISEGNI DI LEGGE E RELAZIONI - DOCUMENTI

SITUAZIONE PATRIMONIALE  
CONSUNTIVO 2000  
(in lire)

## GESTIONI PREVIDENZIALI E C/TERZI

	PASSIVITA'		CONSISTENZA		DIFFERENZE	
	AL 01 GENNAIO 2000	AL 31 DICEMBRE 2000	AL 01 GENNAIO 2000	AL 31 DICEMBRE 2000	IN PIU'	IN MENO
<b>FONDI DI ACCANTONAMENTO</b>						
- Fondo liquidazione indermità di anzianità personale	113.043.592.008.289	92.835.316.516.229	1.987.698.760.821	1.987.698.760.821	3.728.384.152.932	23.936.659.644.992
- Fondo imposte e tasse	21.099.040.558	21.602.807.431	13.925.791.157	10.168.115.492	72.297.731.263	0
- Fondo accantonamento art. 39 Legge n. 153/69	53.174.851.880	58.775.541.464	31.409.267.901	15.704.633.951	503.766.873	3.757.675.665
- Fondo accanti to sorname erogazione trat. spec. DS lav. frontalieri art. 8 lett b) L. 147/197	15.328.874.590	16.686.962.017	12.988.770.995	13.384.056.682	5.600.689.584	0
- Fondo di quietanza del personale SCAU	5.299.851.698	5.799.937.203	6.959.700.000	12.459.500.000	1.358.087.427	15.704.633.950
- Fondo accantonamento plusvalenza usufrutto stabilimenti termali	0	197.184.378.553	4.838.375.672	4.893.306.981	1.358.087.427	0
- Fondo accantonamento plusvalenza rivalutazione stabilimenti termali	0	197.184.378.553	4.838.375.672	4.893.306.981	500.085.505	0
- Fondo accantonamento cfr. art. 20 L. 724/94	24.780.911.584	4.893.306.981	0	0	5.499.800.000	0
- Fondo prest. Oneri pens. ante 95 ex FFSS SPA (1)	2.105.206.465.393	2.344.358.000.595	2.105.206.465.393	2.344.358.000.595	197.184.378.553	0
<b>TOTALE</b>	<b>58.296.227.000</b>	<b>57.327.786.000</b>	<b>283.394.756.201</b>	<b>44.243.221.199</b>	<b>24.780.911.584</b>	<b>0</b>
<b>POSTE RETTIFICATIVE DELL'ATTIVO</b>						
- IMMOBILI strumentali adibiti ad uffici attribuiti in pro-quota alla GIAS (2)	23.156.092.735.185	25.634.690.423.907	1.131.186.614.243	987.967.166.006	2.478.597.688.522	968.441.000
- Fondo svalutazione crediti contributivi	39.744.723.770	4.603.652.321	155.199.790.477	166.151.594.288	0	143.219.448.237
- Fondo svalutazione crediti per prestazioni da recuperare	393.265.039	393.265.039	1.123.709.841	1.217.884.943.963	10.951.803.811	35.141.071.449
- Fondo oscillazione titoli	0	0	0	0	0	0
- Fondo ammortamento immobili	0	0	0	0	0	0
- Fondo presunta insussistenza crediti verso EE.OO. Legge n. 303/74	0	0	0	0	0	0
- Fondo ammortamento mobili	0	0	0	0	0	0
<b>TOTALE</b>	<b>2.809.000.000</b>	<b>2.800.000.000</b>	<b>2.809.000.000</b>	<b>2.800.000.000</b>	<b>114.175.102.501</b>	<b>0</b>
<b>FONDO PER LA DEFINIZIONE DEI RAPPORTI CON L'INAIL</b>						
- FONDO PER LA DEFINIZIONE DEI RAPPORTI CON L'INAIL	140.816.221.671.258	123.271.493.348.448	140.816.221.671.258	123.271.493.348.448	6.615.503.503.967	24.160.293.156.456
<b>TOTALE PASSIVITA'</b>	<b>140.816.221.671.258</b>	<b>123.271.493.348.448</b>	<b>6.615.503.503.967</b>	<b>24.160.293.156.456</b>	<b>0</b>	<b>0</b>
<b>FONDO RIPULIMENTO DEFICIT PATRIMONIALE D.L. n. 41/96</b>						
- RISERVE OBBLIGATORIE	14.721.059.953	16.129.059.953	44.762.450.893.056	48.596.759.612.248	1.408.000.000	0
- AVANZO PATRIMONIALE GEST PRO "V. EX SCA" J	53.559.777.798	56.156.787.463	53.559.777.798	56.156.787.463	3.834.308.719.192	0
<b>TOTALE A PAREGGIO</b>	<b>185.646.923.402.065</b>	<b>171.940.538.808.914</b>	<b>185.646.923.402.065</b>	<b>171.940.538.808.914</b>	<b>10.453.172.232.820</b>	<b>24.160.293.156.456</b>

(1) Tiene conto dell'assunzione in contabilità del personale delle Ferrovie dello Stato (vedi all. C)  
(2) Le partite si riferiscono ai rapporti intercorrenti tra la GIAS ed il complesso delle restanti gestioni amministrative dell'INPS. Le stesse a livello di bilancio consolidato non vengono poste in quanto si trovano per pari importo tra le attività e le passività.

## CONTO ECONOMICO

- al netto della Gestione degli interventi assistenziali e di sostegno alle gestioni previdenziali - ai sensi dell'articolo 3, primo comma, legge 8 agosto 1935, n. 335

- al netto della Gestione per erogazione di pensioni, assegni, indennità agli invalidi civili ai sensi dell'articolo 130 del decreto legislativo del 31 marzo 1998, n. 112





CONTO ECONOMICO GENERALE  
CONSUNTIVO 2000  
GESTIONI PREVIDENZIALI E C/ TERZI

ENTRATE	GESTIONI PREVIDENZIALI E C/TERZI
<b>PARTE PRIMA</b>	
<b>ENTRATE FINANZIARIE DI PARTE CORRENTE</b>	
<b>TITOLO I - ENTRATE CONTRIBUTIVE</b>	
Cat. 1° - Aliquote contributive a carico datori di lavoro e lavoratori .....	168.809.239.191.089
Cat. 2° - Quota di partecipazione degli iscritti .....	1.378.929.447.345
<b>TITOLO II - ENTRATE DERIVANTI DA TRASFERIMENTI CORRENTI</b>	
Cat. 4° - Trasferimenti da parte delle Regioni .....	157.930.305.837
Cat. 6° - Trasl da parte degli altri Enti del settore pubblico:	
- da altri Enti del settore pubblico .....	808.051.850.547
- da Gias e da G. Inv. Civ. ( 1 ) .....	21.088.444.890.151
	<b>21.896.496.740.698</b>
<b>TITOLO III - ALTRE ENTRATE</b>	
Cat. 7° - Entrate da vendita di beni e da prestazioni di servizi:	
- a soggetti diversi dalla GIAS e dalla G. Inv. Civ. ....	32.758.064.142
- alla GIAS e alla G. Inv. Civ. (1) .....	803.604.449.182
	<b>836.362.513.324</b>
Cat. 8° - Redditi e proventi patrimoniali .....	122.232.942.612
Cat. 9° - Poste correttive e compensative di spese correnti .....	3.792.093.691.384
Cat. 10° - Entrate non classificabili in altre voci .....	1.330.059.439.996
<b>TOTALE PARTE PRIMA .....</b>	<b>198.323.344.272.285</b>

**CONTO ECONOMICO GENERALE  
CONSUNTIVO 2000**

**GESTIONI PREVIDENZIALI E C/ TERZI**

ENTRATE	GESTIONI PREVIDENZIALI E C/TERZI
<b>PARTE SECONDA</b>	
<b>COMPONENTI ECONOMICHE CHE NON DANNO LUOGO A MOVIMENTI FINANZIARI DI PARTE CORRENTE</b>	
<b>A) SPESE IMPEGNATE NELL'ESERCIZIO DI PERTINENZA DI ESERCIZI PRECEDENTI</b>	
- Spese per prestazioni Istituzionali .....	7.038.379.431.457
- Trasferimenti passivi .....	301.169.000
	<b>7.039.680.600.457</b>
<b>B) PRODUZIONI E MOVIMENTI INTERNI</b>	
- Proventi relativi al canone d'uso di immobili strumentali di proprietà .....	33.079.781.415
- Proventi relativi al canone d'uso locali adibiti a Cral .....	550.000.000
	<b>33.629.781.415</b>
<b>C) VARIAZIONI PATRIMONIALI STRAORDINARIE</b>	
- Plusvalenza derivante da rivalutazione Stabilimenti Termali .....	197.184.378.553
- Plusvalenza diritto di usufrutto Stabilimenti Termali conferito alla GETI .....	5.499.800.000
- Riaccertamento di residui attivi .....	7.912.558.655
- Plusvalore immobili .....	50.202.000
- Plusvalore titoli .....	1.362.010
- Eliminazione residui passivi .....	248.768.041.545
- Eccedenza del fondo ammortamento immobili .....	16.249.840
	<b>459.432.592.603</b>

CONTO ECONOMICO GENERALE  
CONSUNTIVO 2000

GESTIONI PREVIDENZIALI E C/ TERZI

ENTRATE	GESTIONI PREVIDENZIALI E C/TERZI
<p><b>D) PRELIEVI DA RISERVE TECNICHE</b></p> <ul style="list-style-type: none"> <li>- Prelievi dai fondi di copertura ( pens., pens. liquid., c/spec. integ. pens.).....</li> <li>- Prelievi dai fondi di copertura oneri benefici combatt. L. 336/70 e L.824/71.....</li> <li>- Prelievo dal fondo per la copertura oneri derivanti dall'applicazione dell'art. n. 5 della legge n. 58/1992.....</li> <li>- Prelievo dal fondo per la copertura oneri derivanti dall'esodo agevolato di cui all'art. 3 della L. n. 270/1988.....</li> </ul>	<p style="text-align: right;">1.343.851.875.847</p> <p style="text-align: right;">5.226.678.473</p> <p style="text-align: right;">459.155.117.612</p> <p style="text-align: right;">40.183.000.000</p> <hr/> <p style="text-align: right;"><b>1.848.416.671.932</b></p>
<p><b>E) PRELIEVI DA FONDI E ACCANTONAMENTI VARI</b></p> <ul style="list-style-type: none"> <li>- Prelievo dal fondo svalutazione crediti contributivi.....</li> <li>- Prelievo dal fondo svalutazione crediti per prestazioni da recuperare.....</li> <li>- Prelievo dal fondo oscillazione titoli.....</li> <li>- Prelievo dal fondo indennità DS a favore lavor. frontalieri art.8,lett. b, L. 147/97.....</li> <li>- Prelievo dal fondo imposte.....</li> <li>- Prelievo dal fondo di cui all'art.39 Legge n.153/69 per utilizzazione nell'anno.....</li> <li>- Prelievo dal fondo di garanzia per il trattamento di quiescenza del personale.....</li> <li>- Prelievo dal fondo premi di operosità per i medici con incaricato a capitolato.....</li> <li>- Prelievo dal fondo liquidazione fine rapporto portieri e pulitori stabili da reddito.....</li> <li>- Prelievo dal fondo per presunti oneri pensionistici per periodi anteriori al '95 già a carico del soppresso F.do pensioni personale Ferrovie dello Stato S.p.A.....</li> </ul>	<p style="text-align: right;">1.809.423.742.914</p> <p style="text-align: right;">233.672.065.443</p> <p style="text-align: right;">35.141.071.449</p> <p style="text-align: right;">15.704.633.950</p> <p style="text-align: right;">206.211.314.701</p> <p style="text-align: right;">3.757.675.665</p> <p style="text-align: right;">141.538.691.875</p> <p style="text-align: right;">102.559.346</p> <p style="text-align: right;">104.380.988</p> <p style="text-align: right;">24.780.911.584</p> <hr/> <p style="text-align: right;"><b>2.470.437.047.915</b></p>

**CONTO ECONOMICO GENERALE  
CONSUNTIVO 2000  
GESTIONI PREVIDENZIALI E C/ TERZI**

ENTRATE	GESTIONI PREVIDENZIALI E C/TERZI
<b>F) ENTRATE DI PERTINENZA DELL'ESERCIZIO DA ACCERTARE NEI SUCCESSIVI ESERCIZI</b>	
- Trasferimenti da altri enti del settore pubblico .....	5.000.000.000
- Contributi a carico dei datori di lavoro e/o degli iscritti .....	24.720.275.022.335
- Quote di partecipazione degli iscritti .....	11.464.416.000
- Trasferimenti da parte delle Regioni .....	134.612.919.576
- Redditi e proventi patrimoniali .....	6.646.386.303
- Entrate non classificabili in altre voci .....	56.130.559.129
	<b>24.934.129.303.343</b>
<b>G) SPESE IMPEGNATE NELL'ESERCIZIO DI PERTINENZA DI SUCCESSIVI ESERCIZI</b>	
- Spese per l'acquisto di beni di consumo e servizi .....	192.562.344
- Oneri sospesi per prestazioni in attesa della definiz. dei valori di copertura.....	159.366.271.572
	<b>159.558.833.916</b>
<b>TOTALE PARTE SECONDA .....</b>	<b>36.944.284.831.581</b>
<b>TOTALE DELLE ENTRATE .....</b>	<b>235.267.629.103.866</b>
Prelievi da riserve legali .....	71.643.315.498
Disavanzi economici dell'esercizio .....	3.686.341.136.977
<b>TOTALE A PAREGGIO .....</b>	<b>239.025.613.556.341</b>

(1) Le partite si riferiscono ai rapporti intercorrenti tra la GIAS e la Gest. Invalidi Civili ed il complesso delle restanti gestioni amministrate dall'INPS. Le stesse a livello di bilancio consolidato non vengono esposte in quanto si trovano per pari importo sia tra le entrate che tra le uscite.

**CONTO ECONOMICO GENERALE  
CONSUNTIVO 2000  
GESTIONI PREVIDENZIALI E C/ TERZI**

USCITE	GESTIONI PREVIDENZIALI E C/TERZI
<b>PARTE PRIMA</b>	
<b>SPESE FINANZIARIE DI PARTE CORRENTE</b>	
<b>TITOLO I - SPESE CORRENTI</b>	
Cat. 1* - Spese per gli Organi dell'Ente .....	18.044.568.513
Cat. 2* - Oneri per il personale in attività di servizio .....	2.491.631.998.036
Cat. 3* - Oneri per il personale in quiescenza .....	440.238.771.667
Cat. 4* - Spese per l'acquisto di beni di consumo e di servizi .....	1.754.490.117.759
Cat. 5* - Spese per prestazioni Istituzionali .....	185.161.710.986.032
Cat. 6* - Trasferimenti passivi:	
- <i>Trasferimenti a Stato, Regioni e altri</i> .....	3.911.232.016.481
- <i>Trasferimenti alla Gias (1)</i> .....	135.526.122.600
	4.046.758.139.081
Cat. 7* - Oneri finanziari .....	400.551.602.193
Cat. 8* - Oneri tributari .....	200.341.890.905
Cat. 9* - Poste correttive e compensative di entrate correnti:	
- <i>di pertinenza dell'INPS diverse dalla prestazione di servizi alla GIAS</i> .....	1.288.947.569.511
- <i>posta rettificativa del provento relativo alla prestazione di servizi alla GIAS (attribuzione del canone d'uso netto relativo alla quota di partecipazione della GIAS all'acquisizione degli immobili strumentali adibiti ad uffici (1))</i> .....	2.591.131.000
	1.291.538.700.511
Cat. 10* - Spese non classificabili in altre voci .....	416.812.856.668
<b>TOTALE PARTE PRIMA</b> .....	<b>196.222.119.631.365</b>

**CONTO ECONOMICO GENERALE  
CONSUNTIVO 2000**

**GESTIONI PREVIDENZIALI E C/ TERZI**

U SC I T E	G E S T I O N I P R E V I D E N Z I A L I E C / T E R Z I
<b>PARTE SECONDA</b>	
<b>COMPONENTI ECONOMICHE CHE NON DANNO LUOGO A MOVIMENTI FINANZIARI DI PARTE CORRENTE</b>	
<b>A) SPESE IMPEGNATE IN PRECEDENTI ESERCIZI DI PERTINENZA DELL'ESERCIZIO</b>	
- Spese per l'acquisto di beni di consumo e di servizi .....	190.906.191
- Oneri sospesi per prestazioni in attesa della definizione dei corrispettivi valori di copertura .....	130.123.852.915
- Oneri pluriennali per liquidazioni in c/ capitale delle prestazioni pensionistiche del Fondo prev. impiegati (quota dell'esercizio) .....	4.030.333.486
	<b>134.345.092.592</b>
<b>B) ENTRATE ACCERTATE NELL'ESERCIZIO DI PERTINENZA DI ESERCIZI PRECEDENTI</b>	
- Contributi a carico datori di lavoro e/o degli iscritti .....	23.615.203.229.029
- Quote di partecipazione degli iscritti .....	16.685.812.000
- Trasferimenti da parte delle Regioni .....	152.070.046.943
- Redditi e proventi patrimoniali .....	3.977.962.300
- Entrate non classificabili in altre voci .....	80.672.468.067
- Trasferimenti da altri enti del settore pubblico .....	4.400.000.000
	<b>23.873.009.518.339</b>
<b>C) PRODUZIONI E MOVIMENTI INTERNI</b>	
- Oneri per canone d'uso immobili strumentali di proprietà .....	33.079.781.415
- Oneri per canone d'uso locali adibiti a Cral .....	550.000.000
	<b>33.629.781.415</b>

**CONTO ECONOMICO GENERALE  
CONSUNTIVO 2000  
GESTIONI PREVIDENZIALI E C/ TERZI**

USCITE	GESTIONI PREVIDENZIALI E C/TERZI
<b>D) VARIAZIONI PATRIMONIALI STRAORDINARIE</b>	
- Perdite su valori mobiliari e immobiliari .....	26.561.060.178
- Eliminazione residui attivi .....	2.068.641.876.196
- Inesigibilità di crediti .....	544.714.747
	<b>2.095.747.651.121</b>
<b>E) AMMORTAMENTI E DEPERIMENTI</b>	
- Ammortamento immobili .....	10.968.053.651
- Ammortamento mobili - arredi - macchine - apparecchiature varie degli uffici .....	114.106.179.284
- Ammortamento mobili - arredi - macchine delle Istituzioni sanitarie .....	68.923.217
	<b>125.143.156.152</b>
<b>F) SVALUTAZIONI E DEPREZZAMENTI</b>	
- Svalutazione crediti contributivi .....	4.288.021.431.436
- Svalutazione crediti per prestazioni da recuperare .....	90.452.617.206
	<b>4.378.474.048.642</b>
<b>G) ASSEGNAZIONE A FONDI E ACCANTONAMENTO PER ONERI PRE- SUNTI DI COMPETENZA</b>	
- Accantonamento plusvalenza derivante da rivalutazione Stabilimenti Termali .....	197.184.378.553
- Accanton plusvalenza diritto usufrutto Stabilimenti Termali conferito alla GETI .....	5.499.800.000
- Assegnazione al Fondo accanton contributi derivanti da concordato per adesione .....	54.931.309
- Assegnazione al Fondo educazione orfani del personale dell'Istituto .....	5.600.689.584
- Assegnazioni ad altri Fondi .....	1.358.087.427
- Assegnazione al Fondo imposte .....	206.715.081.574
- Assegnazione al Fondo per il trattamento di quiescenza al personale ex SCAU .....	395.285.687
- Assegnazione al Fondo per copertura oneri per personale impiegatizio ex SCAU .....	500.085.505
	<b>417.308.339.639</b>



CONTO ECONOMICO GENERALE  
CONSUNTIVO 2000

GESTIONI PREVIDENZIALI E C/ TERZI

USCITE	GESTIONI PREVIDENZIALI E C/TERZI
<b>H) QUOTE D'ESERCIZIO ADEGUAMENTO FONDI INDENNITA' DI ANZIANITA' PERSONALE E LIQUIDAZIONE FINE RAPPORTO</b>	
- Assegnazione Fondo di garanzia per il trattamento di quiescenza del personale .....	213.759.691.875
- Assegnazione Fondo premio di operosità medici con incarico a capitolato .....	75.153.447
- Assegnazione Fondo liquidazione fine rapporto portieri e pulitori stabili da reddito .....	208.518.150
- Trattamento quiescenza personale cessato dal servizio .....	141.538.691.875
- Premi operosità medici libero professionisti con incarico a capitolato cessati dal rapporto professionale .....	102.559.346
- Trattamento fine rapporto portieri e pulitori stabili da reddito.....	104.380.988
	<b>355.788.995.681</b>
<b>I) ASSEGNAZIONI ALLE RISERVE TECNICHE</b>	
- Assegnazione ai Fondi copertura pensioni (pens. - pens. da rip. c/ spec. integr. pens.) .....	14.179.990.617
- Assegnazione ai fondi di copertura oneri benefici combattenti L. 336/70 e L. 824/71 .....	3.599.101.096
- Assegnazione al Fondo per la copertura degli oneri derivanti dall'applicazione dell'art 5 della Legge n. 58/1992 .....	105.773.235.392
	<b>123.552.327.105</b>

CONTO ECONOMICO GENERALE  
CONSUNTIVO 2000  
GESTIONI PREVIDENZIALI E C/ TERZI

USCITE	GESTIONI PREVIDENZIALI E C/TERZI
<b>L) SPESE DI PERTINENZA DELL'ESERCIZIO DA IMPEGNARE NEI SUCCESSIVI ESERCIZI</b>	
- Spese per prestazioni istituzionali .....	7.356.292.148.933
- Trasferimenti passivi .....	215.821.000
	<b>7.356.507.969.933</b>
<b>TOTALE PARTE SECONDA .....</b>	<b>38.893.506.880.619</b>
<b>TOTALE GENERALE DELLE SPESE .....</b>	<b>235.115.626.511.984</b>
Assegnazione al Fondo per il ripianamento del deficit patrimoniale della gestione assicurativa pubblici servizi di trasporto .....	1.408.000.000
Assegnazioni alle riserve obbligatorie .....	3.905.952.034.690
Avanzo economico dell'esercizio della gestione provvisoria del soppresso SCAU .....	2.627.009.667
<b>TOTALE A PAREGGIO .....</b>	<b>239.025.613.556.341</b>

(1) Le partite si riferiscono ai rapporti intercorrenti tra la GIAS e la Gest. Invalidi Civili ed il complesso delle restanti gestioni amministrate dall'INPS. Le stesse a livello di bilancio consolidato non vengono esposte in quanto si trovano per pari importo sia tra le entrate che tra le uscite.



RELAZIONE  
DEL COLLEGIO SINDACALE



## Allegato n. 1

## Relazioni del Collegio Sindacale al conto consuntivo per l'anno 2000

⇒ **Conto consuntivo generale**

Alla pagina 24, il 3° paragrafo viene così sostituito:

*Ancora, ad avviso del Collegio, come già rappresentato in precedenti occasioni in vigenza dell'art. 57 della legge delega n. 144 del 1999, successivamente decaduta, dovrebbero essere individuate le regole per la confluenza dei fondi speciali nel Fondo pensioni lavoratori dipendenti, prevedendo la predisposizione di un piano di risanamento dei fondi in deficit, la cui esigenza permane in via generale in virtù di norme preesistenti e la possibilità di armonizzazione al regime generale del complesso delle aliquote contributive dovute per i relativi settori nel rispetto degli equilibri di bilancio della finanza pubblica.*

Alla pagina 25 – punto 2. – dopo il secondo paragrafo, aggiungere:

Per una valutazione più corretta dell'andamento della Gestione degli ultimi esercizi, ad avviso del Collegio, è tuttavia da evidenziare che occorre prendere in considerazione i risultati degli anni 1999 e 2000, dopo aver neutralizzato l'operazione di riaccertamento dei residui.

Alla pagina 26 – alla fine del primo periodo, aggiungere:

Per una valutazione più corretta dell'andamento della Gestione degli ultimi esercizi, ad avviso del Collegio, è tuttavia da evidenziare che occorre prendere in considerazione i risultati degli anni 1999 e 2000, dopo aver neutralizzato l'operazione di riaccertamento dei residui.

⇒ **Gestioni e Fondi**

**6 Gestione dei contributi e delle prestazioni previdenziali degli artigiani – alla pagina 2 – dopo il secondo paragrafo – aggiungere:**

Per una valutazione più corretta dell'andamento della Gestione degli ultimi esercizi, ad avviso del Collegio, è tuttavia da evidenziare che occorre prendere in considerazione i risultati degli anni 1999 e 2000, dopo aver neutralizzato l'operazione di riaccertamento dei residui.


**7 Gestione dei contributi e delle prestazioni previdenziali degli esercenti attività commerciali:**

- la pagina 1 - viene integralmente sostituita (V. allegato n. 2);
- alla pagina 2 - dopo il secondo paragrafo - aggiungere:

Per una valutazione più corretta dell'andamento della Gestione degli ultimi esercizi, ad avviso del Collegio, è tuttavia da evidenziare che occorre prendere in considerazione i risultati degli anni 1999 e 2000, dopo aver neutralizzato l'operazione di riaccertamento dei residui.

## Allegato n.2

## INPS - Collegio Sindacale

**7** Gestione dei contributi e delle prestazioni previdenziali degli esercenti attività commerciali

## Relazione al Conto Consuntivo 2000

La situazione patrimoniale della gestione in esame presenta al 31 dicembre 2000 attività per 21.775 miliardi e passività per 3.904 miliardi, con un avanzo patrimoniale di 17.871 miliardi.

Si osserva in via generale che i dati contabili del conto consuntivo 2000 risentono non solo dell'andamento gestionale, ma, altresì, dell'errata imputazione avvenuta nell'esercizio precedente di cui si chiarisce in seguito.

Nella tabella che segue vengono riepilogati sia i dati relativi a contributi e prestazioni rispettivamente accertati ed impegnate nel 2000, sia quelli corrispondenti agli esercizi pregressi, con i relativi rapporti, da cui possono essere rilevati elementi di valutazione in ordine ai conseguenti trend degli equilibri/squilibri gestionali.

ANNO	NUMERO PENSIONI	NUMERO ISCRITTI	RAPPORTO PENSIONI/ ISCRITTI	PRESTAZIONI (in mld)	CONTRIBUTI (in mld) (*)	RAPPORTO PRESTAZIONI/ CONTRIBUTI
1996	899.637	1.703.139	0,53	5.999	7.760	0,77
1997	942.246	1.718.600	0,55	6.948	8.057	0,86
1998	962.562	1.752.900	0,55	7.536	9.083	0,83
1999	994.760	1.769.300	0,56	8.119	10.932	0,74
2000	1.035.376	1.785.020	0,58	8.867	9.528	0,93

\* comprensivi delle quote di partecipazione degli iscritti





## CONTO CONSUNTIVO GENERALE



**INDICE****PARTE I**

	Pag.
<b>PREMESSA</b>	478
<b>1. Il Collegio dà atto</b>	479
<b>2. Il Collegio attesta</b>	479
<b>3. Sintesi dei risultati complessivi del Conto consuntivo 2000</b>	482
<b>4. Rendiconto finanziario</b>	484
La gestione finanziaria di competenza	
La gestione finanziaria di cassa	
La situazione amministrativa	
Sintesi delle entrate e delle spese correnti	
<b>5. Situazione Economico - patrimoniale</b>	491
Conto economico generale	
Situazione patrimoniale generale	

**PARTE II**

	Pag.
<b>OSSERVAZIONI E CONSIDERAZIONI SUL BILANCIO E SULLE VARIE PROBLEMATICHE DI GESTIONE</b>	495
<b>6. Gestioni/Fondi amministrati dall'INPS</b>	495
<b>7. Patrimonio immobiliare</b>	503
<b>8. Spese di funzionamento</b>	506
Oneri per il personale in attività di servizio	
Spese per l'acquisto di beni di consumo e di servizi	
Spese per l'area informatica	
Spese legali	

**PARTE III****ALCUNE QUESTIONI APERTE****Fag 519**

- *Cessione e cartolarizzazione dei crediti INPS*
- *Previdenza complementare*
- *Revisione organizzativa e decentramento*
- *Personale con qualifica dirigenziale e delle Aree*
- *Contabilità industriale*
- *Struttura del bilancio -Sistan*
- *Call center*
- *Stabilimenti termali*

**GESTIONI / FONDI AMMINISTRATI DALL'ISTITUTO****Pag 527**

2. Fondo pensioni lavoratori dipendenti
3. Gestione prestazioni temporanee ai lavoratori dipendenti
4. Gestione speciale per l'erogazione dei trattamenti pensionistici al personale degli Enti Pubblici creditizi, D.L. 20.11.1990, n. 357
5. Gestione dei contributi e delle prestazioni previdenziali dei coltivatori diretti, coloni e mezzadri
6. Gestione dei contributi e delle prestazioni previdenziali degli artigiani
7. Gestione dei contributi e delle prestazioni previdenziali degli esercenti attività commerciali
8. Gestione per la tutela previdenziale dei soggetti che esercitano lavoro autonomo di cui all'art. 2, comma 26, legge n. 335/1995
9. Fondo per la previdenza degli addetti alle abolite imposte di consumo
10. Fondo di previdenza per il personale di volo dipendente da aziende di navigazione aerea
11. Gestione speciale per i trattamenti pensionistici già erogati dal soppresso Fondo previdenziale ed assistenziale degli spedizionieri doganali - art. 3, comma 2, legge 16.7.1997, n. 230
12. Fondo speciale per i trattamenti pensionistici a favore del personale delle Ferrovie dello Stato S.p.A. art. 43 della Legge 23.12.1999, n. 488.
13. Gestione speciale di previdenza per i dipendenti da imprese esercenti miniere, cave e torbiere

14. Fondo integrativo dell'A.G.O. per I.V.S. a favore del personale dipendente dalle aziende del gas
15. Fondo di previdenza impiegati dipendenti dai concessionari del servizio di riscossione tributi e delle altre entrate dello Stato e degli Enti pubblici
16. Gestione speciale per i trattamenti pensionistici già a carico della soppressa gestione speciale ex art. 75 del D.P.R. 761/1979
17. Fondo di previdenza per il personale del consorzio autonomo del porto di Genova e dell'Ente autonomo del porto di Trieste
18. Fondo di previdenza delle iscrizioni collettive
19. Fondo di previdenza per le persone che svolgono lavori di cura non retribuiti derivanti da responsabilità familiari
20. Fondo di previdenza per il clero secolare e per i ministri di culto delle confessioni religiose diverse dalla cattolica
21. Assicurazione facoltativa per l'invalidità e la vecchiaia
22. Fondo per l'erogazione dei trattamenti previdenziali vari
23. Gestione per l'erogazione del trattamento speciale di disoccupazione a favore dei lavoratori frontalieri italiani in Svizzera
24. Gestione degli interventi assistenziali e di sostegno alle gestioni previdenziali
25. Gestione per l'erogazione delle pensioni, assegni ed indennità agli invalidi civili art.130 del D.lvo 31.3.1998, n. 112
26. Gestione per la riscossione dei contributi del Servizio Sanitario Nazionale
27. Gestione per la riscossione dei contributi per conto terzi
28. Gestione per la riscossione dei contributi del Servizio Sanitario Nazionale da destinare allo Stato già di pertinenza delle Regioni e province autonome
29. Gestione per la riscossione dei contributi di malattia per periodi fino al 31.12.1979, art. 23 quinquies della legge 29.2.1980, n. 33
30. Gestione per la regolazione dei rapporti debitori verso lo Stato da parte delle Gestioni previdenziali per anticipazioni sul relativo fabbisogno finanziario
31. Fondo di solidarietà per il sostegno del reddito, dell'occupazione e della riconversione e riqualificazione professionale del personale del credito
32. Fondo di solidarietà per il sostegno del reddito, dell'occupazione e della riconversione e riqualificazione professionale del personale del credito cooperativo
34. Fondo di solidarietà per il personale già dipendente da imprese assicurative poste in liquidazione coatta amministrativa

**RELAZIONE DEL COLLEGIO SINDACALE  
AL CONTO CONSUNTIVO 2000****PARTE I****PREMESSA**

Il *Conto consuntivo annuale* dell'I.N.P.S. relativo all'esercizio 2000 si articola:

1. nel Rendiconto finanziario, sia di competenza che di cassa,
2. nel Conto economico e nella Situazione patrimoniale;
3. nei Bilanci dei Fondi e delle Gestioni amministrative.

Il "*Conto*" include la Situazione amministrativa; la Relazione del Direttore Generale che comprende una serie di allegati attinenti i crediti contributivi ed i crediti per prestazioni da recuperare suddivisi per anno di accertamento (all. A); l'elenco dei capitoli delle spese obbligatorie che presentano eccedenza degli impegni rispetto alle previsioni definitive (all. B); l'elenco degli immobili dell'Istituto (all. C); l'indicazione dei residui passivi per spese non obbligatorie distintamente per capitolo e per esercizio di insorgenza (all. D); il conto annuale relativo al personale di cui all'art. 65 del D.L.vo n.29/1993 (all.E) e, da ultimo il bilancio di esercizio al 31.12.2000 della Gestione terme INPS - Ge.T.I. S.p.A. (all.F).

In attuazione dell'art. 3, comma 1, della legge n. 335/1995, che ha integrato il 4° comma dell'art. 20 della legge n. 88/1989, il Bilancio consuntivo comprende anche un Conto economico generale e uno Stato patrimoniale al netto della Gestione degli interventi assistenziali e di sostegno alle gestioni previdenziali e della Gestione per l'erogazione di pensioni, assegni e indennità agli invalidi civili, di cui all'art. 130 del D.L.vo 31 marzo 1998, n.112, tutto ciò nella logica della ricercata separazione tra assistenza e previdenza, nel senso e per gli scopi di cui al precitato art. 3 della legge n. 335/95.

Il *Rendiconto finanziario generale* è stato inoltre integrato da alcuni prospetti allegati al medesimo, relativi alla specifica di capitoli relativi ai contributi dovuti dallo Stato per agevolazioni contributive, sgravi e provvidenze (all. A), all'evidenza dei movimenti di

cassa di alcuni capitoli distinti in conto competenza e in conto residui (All. B) e alle variazioni apportate ai valori iniziali a seguito dell'assunzione in contabilità dell'INPS, alla data del 1° aprile 2000, della situazione patrimoniale del soppresso Fondo pensioni del personale delle Ferrovie dello Stato S.p.A. (All. C).

Il Collegio ha preso in esame il documento n. 1609 predisposto dal Consiglio di amministrazione - **Bilancio consuntivo dell'INPS per l'esercizio 2000** - e successivamente trasmesso al Consiglio di Indirizzo e Vigilanza con deliberazione n. 180 del 3 luglio 2001 per le determinazioni di competenza.

1. *Il Collegio dà atto:*

- ↳ che la struttura del *Conto consuntivo generale* si ispira alle disposizioni contenute nel vigente "Regolamento di contabilità e per l'esecuzione delle opere, delle forniture e dei servizi dell'INPS", deliberato dal Consiglio di Amministrazione in data 16 giugno 1995 (deliberazione n. 628) che recepisce, tra l'altro, gli schemi e i criteri generali di classificazione allegati al Regolamento approvato con DPR n. 696/79 e ciò anche al fine del consolidamento dei bilanci degli Enti di cui alla legge n. 70/75 e successive modificazioni e integrazioni;
- ↳ dell'approvazione del Bilancio preventivo generale finanziario ed economico-patrimoniale dell'anno 2000 (delibera del Consiglio di Indirizzo e Vigilanza n. 28 del 21 dicembre 1999) e delle successive note di variazione (tre), approvate con deliberazioni nn. 6, 18 e 23, rispettivamente, del 19 aprile, 17 ottobre e 19 dicembre 2000;
- ↳ della corrispondenza delle partite creditorie e debitorie iscritte nello stato patrimoniale del bilancio consuntivo con la contabilità dell'Istituto, che tengono peraltro conto delle variazioni proposte dei residui attivi e passivi esistenti alla data del 31 dicembre 1999, trasmesse dal Consiglio di Amministrazione con deliberazione n. 163 del 12 giugno 2001 al Consiglio di Indirizzo e Vigilanza per le definitive determinazioni, conformemente alle disposizioni contenute nel vigente Regolamento di contabilità.

2. *Il Collegio attesta, dagli atti esaminati:*

- che le somme accertate o impegnate e riscosse o pagate in ciascun capitolo di bilancio corrispondono alle scritture contabili tenute dall'Amministrazione;
- che la concordanza fra i saldi risultanti dagli estratti conti bancari, postali e di Tesoreria ed i corrispondenti saldi risultanti dalla contabilità dell'Istituto è suscettibile di verifica e riscontro sulla scorta della procedura instaurata secondo quanto



prescrittivamente indicato con la circolare n. 77 del 13 aprile 2000; a tale riguardo il Collegio fa presente di aver verificato la concordanza dei saldi contabili al 31 dicembre 2000 degli estratti conto bancari con la contabilità dell'Istituto;

- la situazione dei residui attivi e passivi degli esercizi precedenti e di quelli formati nell'esercizio di competenza, quali risultano dagli allegati al presente documento di Bilancio consuntivo. A tale riguardo il Collegio richiama l'esigenza della prospettazione dei residui attivi con il riferimento temporale ai relativi esercizi di formazione e di pervenire alla puntuale quantificazione della consistenza dei residui al termine dell'esercizio precedente, operazione indispensabile per determinare il tasso di smaltimento degli stessi, per risultare oltretutto in linea con le direttive impartite dai Ministeri vigilanti.

○ ○ ○

In via generale il Collegio inoltre prende atto che la gestione dell'anno 2000 tiene conto:

- ◆ di un **quadro macroeconomico di riferimento** che vede:
  - una crescita reale del PIL del 2,9%;
  - una crescita delle retribuzioni lorde contrattuali per dipendente del 3,1%;
  - una crescita dell'occupazione complessiva dell'1,5%;
  - un tasso di inflazione da utilizzarsi per la perequazione automatica delle pensioni del 2,6%.
- ◆ dell'adozione della delibera del C.d.A. n. 137 del 2 maggio 2001 che ha dettato le regole per la regolazione dei **rapporti finanziari** fra l'Istituto e le gestioni amministrate, stabilendo che:
  - le disponibilità delle gestioni degli artigiani e dei commercianti, vengono investite al saggio di remunerazione del 4,933% fissato con D.I. del 26 marzo 2001, secondo le previsioni dell'art. 3, comma 11, della legge n. 335/95;
  - le disponibilità delle restanti gestioni attive finanziano le gestioni passive allo stesso saggio di remunerazione del 4,933%, nella considerazione che le anticipazioni in argomento debbano avere le stesse finalità dell'utilizzo degli avanzi di gestione degli artigiani e commercianti;
- ◆ delle **specificazioni contabili** dei saldi delle denunce contributive a conguaglio nell'anno 2000 che sono risultate pari al 94,7% (86,6% nel consuntivo 1999) e di quelli riferiti ai pagamenti delle rate di pensione che sono risultati del 97,6% (34,1% nel consuntivo 1999);

♦ della Conferenza dei Servizi, preordinata alla ripartizione del contributo dello Stato per l'anno 2000, di cui all'art. 37, comma 3, lett. c), della legge n. 88/89. L'art. 35, comma 1, della legge 488/1999 ha previsto l'adeguamento di detti trasferimenti per l'anno 2000 in complessivi 25.387 miliardi; ove si tenga conto degli importi di competenza:

- dell'ENPALS per 88 mld;
- della Gestione minatori per 4 mld;
- dei coltivatori diretti, mezzadri e coloni per le pensioni ante 1989 per 2.274 mld;
- degli artigiani per 677 mld;
- dei commercianti per 655 mld,

per il restante importo di 21.689 mld, secondo il procedimento di cui all'art. 14 della legge n. 241/1990, in data 22 settembre 2000, la precitata Conferenza dei servizi ha proceduto a determinare in via definitiva per l'esercizio 2000 le percentuali di riparto alle gestioni interessate, attribuendo il 92,21% al F.P.L.D. (19.999 mld) ed il 7,79% alla Gestione dei Coltivatori diretti, mezzadri e coloni (1.690 mld).

*Il Collegio dà atto dell'avvenuta trasposizione attuativa di quanto deliberato in Conferenza dei servizi attraverso la quale sono state rideterminate le percentuali di ripartizione dei trasferimenti statali di cui all'oggetto alle Gestioni interessate sulla base delle ultime risultanze contabili.*

♦ dei nuovi criteri di ripartizione dei trasferimenti dello Stato a titolo anticipatorio sul fabbisogno finanziario delle gestioni previdenziali e delle anticipazioni di Tesoreria.

Con deliberazione n. 7 del 9 maggio 2000 il Consiglio di indirizzo e vigilanza ha fatto conoscere i propri orientamenti e dettato i nuovi "criteri sulla ripartizione fra le gestioni dei trasferimenti dello Stato a titolo anticipatorio sul fabbisogno finanziario delle gestioni previdenziali e delle anticipazioni di tesoreria" a partire dall'anno finanziario 2000. Sulla scorta delle predette linee di indirizzo fissate dall'Organo deliberante, il C.d.A. in data 27 giugno c.a. ha adottato la delibera n. 349 con la quale sono stati modificati il punto 7) (rapporti finanziari nell'ambito del comparto dei lavoratori dipendenti) e il punto 8) (modalità di ripartizione fra le gestioni delle anticipazioni di Tesoreria) della delibera n. 43 adottata dal C.d.A in data 14 aprile 1989.

Consolidando il principio solidaristico già affermato dall'art.21 della legge n.88/89 nell'ambito del Comparto dei lavoratori dipendenti, i fondi disponibili del comparto stesso dovranno essere utilizzati a copertura degli eventuali fabbisogni delle Gestioni incorporate con separata evidenza contabile nel Fondo pensioni lavoratori dipendenti (Fondi Elettrici, Trasporti e Telefonici).

Di tale prescrizione si è tenuto conto sia nel bilancio preventivo 2000 e connesse note di variazione, sia nel presente documento contabile che vede attestare il fabbisogno delle suddette gestioni separate nell'importo complessivo di 14.413 miliardi, mentre i trasferimenti dal bilancio dello Stato a titolo anticipatorio per l'anno 2000, a copertura del fabbisogno delle gestioni previdenziali nel loro complesso, sono risultati pari a 9.197 miliardi. Il differenziale da coprire è risultato quindi pari a 5.216 miliardi che, sommato al fabbisogno finanziario del Fondo pensioni lavoratori dipendenti, quantificato in 229.020 miliardi, ha trovato copertura nella disponibilità della Gestione delle prestazioni temporanee.

*Il Collegio dà atto che sono stati recepiti i nuovi criteri enunciati con le predette delibere del CIV e del C.d.A. in merito alla nuova ripartizione e correlativamente ai quali aveva recepito la necessità di dover ripianare la situazione di deficit acquisita dal Fondo stesso a seguito della confluenza degli ex Fondi sostitutivi preanzi richiamati.*

### **3. Sintesi dei risultati complessivi del Conto consuntivo 2000.**

Il Collegio dà atto qui di seguito dei principali dati d'insieme del Conto consuntivo per l'anno 2000, riportati nella successiva tabella e raffrontati con i corrispondenti valori delle previsioni aggiornate dello stesso anno e del consuntivo 1999, con l'indicazione delle relative variazioni assolute.

Tab. n. 1

AGGREGATI	CONSUNTIVO 1999	ANNO 2000		DIFFERENZE IN VALORI ASSOLUTI	
		PREVISIONI AGGIORNATE	CONSUNTIVO	SU CONSUNTIVO 1999	SU PREVISIONI AGGIORNATE 2000
(Importi in miliardi di lire)					
<b>Gestione finanziaria di competenza - nel complesso:</b>	<b>163.381</b>	<b>-4.404</b>	<b>2.571</b>	<b>-160.810</b>	<b>6.975</b>
a- Risultato finanziario di parte corrente (a)	2.773	-3.929	2.987	214	6.916
b- Risultato finanziario in conto capitale	160.608	-475	-416	-161.024	59
<b>Gestione finanziaria di cassa</b>					
a- Anticipazioni di cassa dello Stato:	-1.055	6.811	6.139	7.194	-672
anticipazioni di Tesoreria (*)	496	2.920	1.754	1.258	-1.166
anticipazioni dello Stato (**)	-1.551	3.891	4.385	5.936	494
b- Apporti complessivi dello Stato	90.097	104.099	105.835	15.738	1.736
*per le gestioni previdenziali ex art. 35 legge n. 448/1998	-1.551	3.891	4.385	5.936	494
*per le gestioni assistenziali (GIAS e invalidi civili)	91.648	100.208	101.450	9.802	1.242
<b>Gestione economico-patrimoniale (2)</b>					
a- Risultato economico di esercizio	-1.162	-1.027	152	1.314	1.179
b- Situazione patrimoniale netta al 31.12	22.902	21.876	23.055	153	1.179

(1) Il risultato dell'anno 1999 tiene conto dei 160.821 mld relativi al ripianamento dello Stato degli oneri non previdenziali pregressi; ove si volesse scorporare detta entrata straordinaria, il risultato complessivo del 1999 si sarebbe attestato in 2.560 mld.

\* fabbisogno delle gestioni assistenziali ed eventuale Fondo di riserva

\*\* fabbisogno delle gestioni previdenziali

(2) La situazione patrimoniale netta è indicata:

- al 31 dicembre 1999 al netto di 160.821 mld relativi alla trasformazione in trasferimenti definitivi dal bilancio dello Stato delle anticipazioni di Tesoreria usufruite dall'INPS fino al 31.12.97 a copertura di oneri non previdenziali

- al 31 dicembre 2000 comprende 1,2 mld relativo all'avanzo patrimoniale del soppresso Fondo pensioni del personale delle Ferrovie dello Stato

Dall'esame della tabella preanzi rappresentata si rileva il miglioramento della gestione 2000 rispetto sia alle risultanze del 1999 che alle previsioni aggiornate dello stesso anno i cui motivi vengono indicati successivamente.

#### **4. Rendiconto finanziario**

- **la gestione finanziaria di competenza** evidenzia accertamenti di entrate per complessivi 329.158 miliardi e impegni di spesa per complessivi 326.587 miliardi, registrando un avanzo complessivo, quindi, di 2.571 miliardi, a fronte dei 4.404 miliardi di disavanzo previsto in sede di previsioni aggiornate per lo stesso esercizio e di 163.382 miliardi di avanzo accertati nel consuntivo 1999; quest'ultima risultanza positiva risente degli effetti derivanti dalla trasformazione in trasferimenti definitivi dal bilancio dello Stato dei 160.821 miliardi di anticipazioni della Tesoreria usufruite dall'Istituto fino al 31.12.1997, in attuazione del disposto dell'art. 35 commi 1 e 2 della legge n.448/1998. Ove non si tenesse conto di tale trasferimento straordinario il risultato del 1999 si sarebbe attestato in un avanzo complessivo di 2.560 miliardi.

Nella successiva tabella n. 2 si fornisce una sintesi del movimento finanziario di competenza accertato per il 2000, raffrontato sia con i corrispondenti dati previsionali dello stesso esercizio, sia con i corrispondenti valori del 1999.

TAB. N.2

	CONSUNTIVO	PREVISIONI 2000		CONSUNTIVO	DIFFERENZE SU		
	1999	ORIGINARIE	AGGIORNATE	2000	CONSUNTIVO 1999	PREVISIONI DEFIN.2000	
	(in miliardi di lire)						
<b>ENTRATE</b>	<b>481.518</b>	<b>320.266</b>	<b>324.738</b>	<b>329.158</b>	<b>- 152.360</b>	<b>- 25.210</b>	
					-31,64%	-7,76%	
di parte corrente (titt. I,II,III)	267.446	260.717	275.183	282.486	15.040	7.303	
					5,62%	2,65%	
in conto capitale (titt. IV,V,VI)	179.895	21.784	11.403	8.521	- 171.374	- 2.882	
					-95,26%	-25,27%	
per partite di giro (tit. VII)	34.177	37.765	38.152	38.151	- 25.656	- 29.631	
					-75,07%	-77,67%	
<b>SPESE</b>	<b>318.136</b>	<b>332.408</b>	<b>329.142</b>	<b>326.587</b>	<b>8.451</b>	<b>- 2.555</b>	
					2,66%	-0,78%	
di parte corrente (tit. I)	264.673	272.637	279.113	279.499	14.826	386	
					5,60%	0,14%	
in conto capitale (titt. II, III)	19.286	22.006	11.877	8.937	- 10.349	- 2.940	
					-53,66%	-24,75%	
per partite di giro (tit. IV)	34.177	37.765	38.152	38.151	3.974	1	
					11,63%	0,00%	
<b>RISULTATO FINANZIARIO</b>	<b>163.382</b>	<b>- 12.142</b>	<b>- 4.404</b>	<b>2.571</b>	<b>- 160.811</b>	<b>6.975</b>	
di parte corrente	2.773	- 11.920	- 3.930	2.987	214	6.917	
in conto capitale	160.609	- 222	- 474	416	- 161.025	58	

Le risultanze dell'anno 1999 risentono positivamente del trasferimento a titolo da parte dello Stato di 160.821 miliardi a seguito della trasformazione in trasferimenti definitivi dal bilancio delle anticipazioni di tesoreria usufuite dall'INPS fino al 31 dicembre 1997 a copertura di oneri assistenziali.

- **La gestione finanziaria di cassa** relativa all'anno 2000, al netto delle riscossioni e dei pagamenti relativi alle anticipazioni di Tesoreria e a quelle dello Stato per le gestioni previdenziali, è rappresentata da 316.672 miliardi di riscossioni e da 322.760 miliardi di pagamenti, con un differenziale netto che si attesta in 6.088 miliardi, la cui copertura è stata assicurata da 6.139 miliardi di anticipazioni da parte dello Stato (di cui 1.754 miliardi riferite ad anticipazioni della Tesoreria e 4.385 miliardi da anticipazioni sul fabbisogno finanziario delle gestioni previdenziali di cui all'art. 55 della legge n.448/98). Considerato che il differenziale da coprire è risultato inferiore di 51 miliardi rispetto al complessivo apporto dello Stato, tale importo è andato ad incrementare le giacenze delle disponibilità liquide dell'Ente al 31 dicembre 2000.

Il debito verso lo Stato per anticipazioni di cassa si quantifica in 74.221 miliardi al 31 dicembre 2000, costituito da:

- 56.099 miliardi di anticipazioni della tesoreria (76.007 miliardi al 31 dicembre 1999);
- 15.285 miliardi di anticipazioni dello Stato sul fabbisogno delle gestioni previdenziali;
- 2.837 miliardi di anticipazioni dello Stato all'ex Fondo Ferrovie dello Stato SpA.

- **La situazione amministrativa**, che rappresenta anche la situazione consolidata sotto l'aspetto della liquidità, registra alla fine del 2000 un avanzo di amministrazione pari a 40.729 miliardi (39.816 mld di avanzo di amministrazione al 31.12.99); di seguito viene analizzata nelle singole componenti:

- Fondo di cassa al 1° gennaio 2000	70.244	<i>miliardi</i>
- Riscossioni dell'anno	319.669	"
- Pagamenti dell'anno	- 342.666	"
	-----	
- Fondo di cassa al 31 dicembre 2000	47.247	<i>miliardi</i>
- Residui attivi al 31 dicembre 2000	90.591	"
- Residui passivi al 31 dicembre 2000	- 97.109	"
	-----	
- Avanzo di amministrazione al 31.12.2000	40.729	<i>miliardi</i>
	=====	

➤ **Sintesi delle entrate e delle spese correnti**

Quanto alle singole poste del rendiconto finanziario 2000, si evidenzia nelle tabelle n. 3 e 4 di seguito riportate una sintesi per categoria delle entrate e delle spese di parte corrente, con indicazione degli scostamenti, sia in termini assoluti che percentuali, rispetto ai corrispondenti valori del 1999.

TAB. N. 3

ENTRATE  CORRENTI	CONSUNTIVO  1999 (a)	ANNO 2000			DIFFERENZE RISPETTO AL CONSUNTIVO 1999	
		PREVISIONI ORIGINARIE (b)	PREVISIONI AGGIORNATE (c)	CONSUNTIVO 2000 (d)	IN VALORI ASSOLUTI (d-a)	IN %
<i>Titoli I - II - III</i>						
(in miliardi di lire)						
Aliquote contributive a carico dei datori di lavoro e/o degli iscritti (Cat. I)	165.364	162.665	168.134	171.097	5.733	3,5%
Quote di partecipazione degli iscritti all'onere di specifiche gestioni (Cat. 2)	1.317	1.158	1.281	1.395	78	5,9%
Trasferimenti da parte dello Stato (Cat. 3)	91.896	91.323	99.921	101.909	10.013	10,9%
Trasferimenti da parte delle Regioni (Cat. 4)	637	174	360	367	270	-42,4%
Trasferimenti da parte di Comuni e Province (Cat. 5)	61	-	27	23	38	-62,3%
Trasferimenti da parte di altri Enti del settore pubblico (Cat. 6)	1.003	849	1.301	1.152	149	14,9%
Entrate derivanti dalla vendita di beni e dalla prestazione di servizi (Cat. 7)	32	31	33	33	1	3,1%
Redditi e proventi patrimoniali (Cat. 8)	101	87	121	122	21	20,8%
Poste correttive e compensative di spese correnti (Cat. 9)	3.151	2.958	2.961	5.048	1.897	60,2%
Entrate non classificabili in altre voci (Cat. 10)	3.884	1.472	1.044	1.340	2.544	-65,5%
<b>TOTALE</b>	<b>267.446</b>	<b>260.717</b>	<b>275.183</b>	<b>282.486</b>	<b>15.040</b>	<b>5,6%</b>



TAB. N. 4

S P E S E CORRENTI	CONSUNTIVO 1999	PREVISIONI 2000		CONSUNTIVO 2000	DIFFERENZE RISPETTO AL CONSUNTIVO 1999	
		ORIGINARIE	AGGIORNATE		in valori assoluti	in %
<i>Titolo I</i>						
(in miliardi di lire)						
Spese per gli organi dell'Ente (Cat. 1)	17	18	19	18	1	5,9%
Oneri per il personale in attività di servizio (Cat.2)	2.423	2.530	2.550	2.492	69	2,8%
Oneri per il personale in quiescenza (Cat. 3).	330	416	438	440	110	33,3%
Spese per l'acquisto di beni di consumo e di servizi (Cat.4)	1.469	1.785	1.838	1.755	286	19,5%
Spese per prestazioni istituzionali (Cat.5)	250.400	258.245	264.712	264.841	14441	5,8%
Trasferimenti passivi (Cat.6)	5.065	4.717	4.665	4.523	-542	-10,7%
Oneri finanziari (Cat. 7)	1.242	956	931	572	-670	-53,9%
Oneri tributari (Cat. 8)	205	329	222	217	12	5,9%
Poste correttive e compensative di entrate correnti (Cat.9)	3.243	2.917	3.514	4.214	971	29,9%
Spese non classificabili in altre voci (Cat.10)	279	724	224	427	148	53,0%
<b>TOTALE</b>	<b>264.673</b>	<b>272.637</b>	<b>279.113</b>	<b>279.499</b>	<b>14.826</b>	<b>5,6%</b>

I predetti dati riepilogativi trovano una puntuale disaggregazione in successive tabelle, al fine di meglio rappresentare le variazioni intervenute, in ottemperanza alle disposizioni impartite dalle direttive ministeriali in materia di contenimento delle spese.

Il Collegio ritiene di dover evidenziare alcuni aspetti della gestione 2000 quali risultano dalle precedenti tabelle:

- ◆ **le entrate contributive**, che nel loro complesso ammontano a 172.492 miliardi, si riferiscono per 171.097 miliardi ai contributi provenienti dal settore produttivo (165.364 miliardi del 1999) con un aumento del 3,5% e per 1.395 miliardi alle quote versate direttamente dagli iscritti per versamenti volontari, contributi per riscatti, proventi per divieto di cumulo, valori di riscatto (1.317 miliardi del precedente esercizio) con un incremento del 5,9%.

La variazione manifestatasi nell'anno in esame rispetto alle risultanze del consuntivo 1999, risente positivamente della crescita della massa salariale e reddituale imponibile collegata anche all'incremento del numero complessivo degli iscritti (n. 17.964.347 unità, contro n. 17.592.580 unità del 1999), nonché degli effetti indotti dalla lotta all'evasione ed elusione contributiva. In senso positivo incidono inoltre i nuovi contributi straordinari previsti a partire dal 1° gennaio 2000 per il settore elettrico e telefonico, rispettivamente, di 1.350 e 150 miliardi, ai sensi dell'art. 41, comma 2, lett. a) e b) della legge n. 488/99; il contributo istituito a copertura degli oneri derivanti dai pensionamenti anticipati, di cui alla legge n. 141/1990, a favore del personale delle Ferrovie dello Stato S.p.A.; ed infine, per un triennio, il contributo di solidarietà del 2% a carico dei trattamenti pensionistici, sulla quota eccedente il massimale annuo, di cui all'art. 37 della precitata legge n. 488/99;

- ◆ le entrate derivanti da **trasferimenti attivi correnti** ammontano a 103.451 miliardi (93.597 miliardi nel 1999) e si riferiscono per:
  - 101.909 miliardi ai *trasferimenti da parte dello Stato* a copertura degli oneri non previdenziali, con un aumento di 10.013 miliardi rispetto al consuntivo 1999. Avuto riguardo alla loro destinazione essi si riferiscono:
    - a) per 84.638 mld alla copertura degli oneri a carico della Gestione degli interventi assistenziali e di sostegno alle gestioni previdenziali, di cui 4.253 mld destinati alla copertura degli oneri del Fondo speciale per i trattamenti pensionistici a favore del personale delle Ferrovie dello Stato;
    - b) per 17.271 mld alla copertura degli oneri per l'erogazione delle prestazioni, assegni ed indennità agli invalidi civili, di cui al d.lgs. n. 112/1998.
  - 367 e 23 miliardi ai *trasferimenti da parte*, rispettivamente, *delle Regioni e dei Comuni e Province* e si riferiscono, in massima parte, alla copertura delle indennità erogate a favore dei lavoratori socialmente utili;
  - 1.152 miliardi ai *trasferimenti da parte di altri Enti del settore pubblico* per le tipologie indicate alla categoria VI.

- ◆ Sempre tra le entrate il Collegio pone l'accento sul fenomeno delle partite indebite ancorché la posta riferita al **recupero delle prestazioni** sia stata accertata nell'anno 2000 in 4.802 miliardi, a fronte dei 2.703 miliardi del 1999.

*A tal riguardo, il Collegio, a causa del rilevante ammontare di tale partita in termini assoluti e del considerevole incremento registrato rispetto all'esercizio precedente (+77,6%) richiama la necessità di porre in essere, con assoluta urgenza, ogni possibile iniziativa tendente a ridurre il fenomeno, individuando e perseguendo eventuali responsabilità, secondo quanto disposto dall'art. 52 della legge n. 88/1989 e tenendo conto, altresì, dei limiti di recuperabilità posti dalla legge n. 662 del 23 dicembre 1996.*

Sul versante delle **uscite di parte corrente** — specificate in precedente tabella — si osserva che le stesse sono state impegnate per complessivi 279.499 miliardi a fronte dei 264.673 miliardi del 1999, con un aumento del 5,6 %.

Il Collegio rinvia l'analisi delle spese di funzionamento alla seconda parte della presente relazione e, in questa sede, per la loro significatività rileva i seguenti fenomeni:

- ◆ **spese per prestazioni istituzionali** (cat. 5°), che ammontano nel complesso a 264.841 miliardi, a fronte dei 250.400 miliardi del consuntivo 1999 (+5,8%);
- ◆ **oneri finanziari** (cat. 7) iscritti in bilancio per complessivi 572 miliardi a fronte di 1.242 miliardi del 1999; si riferiscono essenzialmente, agli interessi passivi su prestazioni arretrate ammontanti a 538 miliardi a fronte dei 289 miliardi nel 1999, con un incremento dell'86,16%.

*A tale riguardo il Collegio, ribadisce come già rappresentato in analoghe precedenti occasioni, l'esigenza che l'Istituto ponga in essere ogni possibile iniziativa al fine di conseguire la correntezza nella liquidazione delle somme dovute agli aventi diritto, evitando in tal modo il sostenimento di oneri finanziari aggiuntivi. In ultimo, rappresenta l'esigenza di adoperarsi affinché sia costantemente invertita la linea di tendenza giungendo in tal modo alla erogazione di oneri accessori sempre più contenuti;*

- ◆ **poste correttive e compensative di entrate correnti** (cat. 9), impegnate per 4.214 miliardi a fronte dei 3.243 dell'esercizio precedente con un aumento del 29,9% dovuto a variazioni di segno opposto nei singoli capitoli di bilancio con particolare riferimento agli sgravi contributivi concessi a vario titolo.

### 5. Situazione economico - patrimoniale

#### ◆ Conto economico generale

Il conto economico generale evidenzia un avanzo di esercizio di 152 miliardi – quale differenziale tra 321.661 miliardi di proventi e 321.509 miliardi di oneri -, a fronte dei 1.162 miliardi di disavanzo accertato in sede di consuntivo 1999, con un miglioramento, quindi, di 1.314 miliardi, che denota l'inversione di tendenza della gestione.

Nel prospetto di seguito riportato si fornisce una sintesi della gestione economica generale dell'Istituto relativa all'esercizio 2000 desunta dal movimento finanziario di parte corrente e integrata dalle componenti economiche non finanziarie; per un immediato confronto, tali aggregati vengono raffrontati con i corrispondenti valori del precedente esercizio.

Aggregati	Rendiconto		Differenze	
	1999	2000	In valori Assoluti	In %
	( in miliardi di lire )			
<b>Proventi:</b>				
- movimenti finanziari di parte corrente.....	267.446	282.487	15.041	5,62
- componenti economiche non finanziarie.....	38.544	39.174	630	1,63
<b>Totale proventi</b>	<b>305.990</b>	<b>321.661</b>	<b>15.671</b>	<b>5,12</b>
<b>Oneri:</b>				
- movimenti finanziari di parte corrente.....	264.673	279.500	14.827	5,60
- componenti economiche non finanziarie .....	42.479	42.009	- 470	-1,1
<b>Totale Oneri</b>	<b>307.152</b>	<b>321.509</b>	<b>14.357</b>	<b>4,67</b>
<b>Risultato di esercizio...</b>	<b>-1.162</b>	<b>152</b>	<b>1.314</b>	<b>- 113,08</b>

**◆ Situazione patrimoniale generale**

La situazione patrimoniale generale che al 31 dicembre 1999 presentava un avanzo netto di 22.902 miliardi, si è consolidata alla fine del 2000 in un avanzo patrimoniale netto di 23.055 miliardi, determinato dalla somma algebrica tra il disavanzo patrimoniale complessivo di 25.614 miliardi, le riserve legali di 48.597 miliardi, il fondo per il ripianamento del deficit patrimoniale di cui al D.Lgs. n. 414/96 di 16 miliardi e l'avanzo patrimoniale della gestione ordinaria dell'ex SCAU di 56 miliardi.

In relazione a quest'ultima partita si rammenta che l'Istituto, a seguito della soppressione del Servizio per i contributi agricoli unificati (SCAU) e del trasferimento all'INPS e all'INAIL delle strutture, delle funzioni e del personale, secondo le rispettive competenze, ha disposto di gestire mediante contabilità separata le partite attinenti al patrimonio mobiliare e immobiliare dell'Ente soppresso, in attesa della definizione dei rapporti con l'INAIL derivanti dall'applicazione del D.M. del 23 gennaio 1996, che prevede la ripartizione tra i due Enti di detto patrimonio.

*In ordine alla descritta situazione il Collegio non può che reiterare l'esigenza di definire i rapporti con l'INAIL, in attuazione del citato Decreto Ministeriale.*

Si espone nella tabella di seguito riportata, una sintesi delle varie partite attive e passive costituenti lo stato patrimoniale al 31 dicembre 2000, raffrontate con i corrispondenti dati del precedente esercizio.

TAB. N. 5

STATO PATRIMONIALE	SITUAZIONE AL 31.12.1999	VARIAZIONE	SITUAZIONE AL 31.12.2000
	(in miliardi di lire)		
<b>ATTIVITA'</b>	<b>178.846</b>	<b>- 11.790</b>	<b>167.056</b>
Disponibilità liquide	70.244	- 22.997	47.247
▪ Tesoreria dello Stato	68.388	- 23.121	45.267
▪ Banche, Poste e altre disponibilità	1.856	124	1.980
Residui attivi	80.321	10.270	90.591
▪ Crediti in gestione e garanzia presso la Società veicolo	44.973	- 3.697	41.276
▪ Altri residui attivi	35.348	13.967	49.315
Ratei attivi	24.169	1.069	25.238
Crediti bancari e finanziari	1.892	- 427	1.465
Rimanenze attive d'esercizio	130	30	160
Investimenti mobiliari	67	- 21	46
Immobili	608	189	797
Immobilizzazioni tecniche	1.337	101	1.438
Altri costi pluriennali	78	- 4	74
<b>PASSIVITA'</b>	<b>155.944</b>	<b>- 11.943</b>	<b>144.001</b>
Debiti verso la Tesoreria dello Stato	76.007	- 19.908	56.099
Debito verso lo Stato per anticipazioni- art. 35 legge n. 448/98	12.285	3.000	15.285
Anticipazioni dello Stato all'ex Fondo Ferrovie dello Stato	-	2.837	2.837
Altri residui passivi	22.457	432	22.889
Ratei passivi	8.478	388	8.866
Debiti bancari e finanziari	1.406	- 537	869
Rimanenze finali passive	7.242	- 982	6.260
Fondi di accantonamento vari	2.081	263	2.344
Poste rettificative dell'attivo	25.985	2.564	28.549
Fondo per la definizione dei rapporti con l'INAIL	3	-	3
<b>SITUAZIONE PATRIMONIALE NETTA</b>	<b>22.902</b>	<b>153</b>	<b>23.055</b>

Si osserva che:

- All'1.1.99 la situazione patrimoniale netta risulta essere di 136.757 mld che tiene conto della eliminazione dei residui attivi iscritti nella GIAS pari a 31.613 mld ai sensi dell'art. 35 della legge n. 448/1998

- l'ammontare dei crediti ceduti con riferimento al 31.12.2000, al netto delle riscossioni effettuate nell'esercizio, risultano iscritti separatamente in bilancio tra le attività, alla voce "Crediti in gestione e garanzia presso la S.C.C.I. S.p.A." per l'ammontare di 41.276 mld.

- l'ammontare degli altri residui attivi, all'1.1.2000 tiene conto dell'assunzione in contabilità del soppresso Fondo pens. del personale delle Ferrovie dello Stato

Le principali poste delle attività che, come si evince dalla precedente tabella, assommano nel complesso a 167.056 miliardi (178.846 miliardi nel 1999), sono rappresentate, essenzialmente, dalle disponibilità liquide iscritte per 47.247 miliardi e dai residui attivi, ammontanti a complessivi 90.591 miliardi, di cui 41.276 è rappresentato da crediti contributivi in gestione e garanzia presso la Società veicolo.

Tra i residui attivi sono iscritti i crediti contributivi verso le aziende e verso gli iscritti per complessivi 57.741 miliardi (53.206 miliardi accertati alla fine del 1999) con un incremento netto di 4.535 miliardi, mentre tra le passività è iscritto il relativo fondo svalutazione che alla fine dell'anno è stato rideterminato in 25.765 miliardi, secondo i coefficienti di svalutazione dei crediti — stabiliti con determinazione del Direttore Generale EC/2/2001 del 15 marzo c.a. - di seguito riportati che risultano peraltro invariati rispetto all'esercizio precedente.

#### Coefficienti di svalutazione crediti contributivi

CREDITI	CONSUNTIVO 2000 % DI SVALUTAZIONE
Crediti verso le aziende tenute alla presentazione della denuncia DM	54,6
Crediti verso gli artigiani	43,9
Crediti verso esercenti attività commerciali	41,5
Crediti verso i datori di lavoro del settore agricolo	51,8
Crediti verso i coltivatori diretti mezzadri e coloni	24,2

Va precisato, inoltre, che i residui attivi, pari a 90.591 miliardi, tengono conto delle variazioni della consistenza dei crediti esistenti al 31 dicembre 1999, come predisposte dal Consiglio di amministrazione con deliberazione n. 165 del 12 giugno 2001, in attesa di approvazione.

*Il Collegio ribadisce l'esigenza dell'aggiornamento delle procedure che presiedono sia alla ricognizione dei crediti in questione, sia alla determinazione dei parametri di svalutazione finalizzati a perseguire l'obiettivo della più aderente capacità di rappresentazione della relativa consistenza e del grado di realizzabilità degli stessi. Richiama inoltre la necessità di porre in atto ogni iniziativa finalizzata ad una sempre più puntuale riscossione del credito, avendo cura di individuare attentamente le cause che possono generare la irrecuperabilità o la inesigibilità delle partite creditorie.*

**PARTE II****OSSERVAZIONI E CONSIDERAZIONI SUL BILANCIO  
E SULLE VARIE PROBLEMATICHE DI GESTIONE**

Premesso quanto precede in ordine all'analisi generale dei movimenti finanziari ed economico-patrimoniali, il Collegio dei Sindaci formula qui di seguito le proprie osservazioni e considerazioni sulle problematiche contabili e di bilancio, su determinate risultanze e poste del rendiconto, nonché su alcuni aspetti amministrativi, organizzativi e gestionali dell'Istituto.

In relazione a dette risultanze contabili e di bilancio e ai loro connessi aspetti gestionali, il Collegio premette che, in ottemperanza alle norme dettate dall'art. 3, comma 7, del decreto legislativo n. 479/1994, peraltro confermate dall'art. 6 del D.P.R. n. 366/1997, esercita le proprie funzioni istituzionali di cui all'art. 2403 e seguenti del c.c.; nel corso dell'esercizio ha partecipato alle riunioni del Consiglio di Amministrazione, del Consiglio di Indirizzo e Vigilanza e di tutti gli altri Organi di gestione, ha effettuato le prescritte periodiche verifiche di cassa, nonché alcune verifiche territoriali.

**6. Gestioni e Fondi amministrati dall'INPS.**

Le specifiche considerazioni e osservazioni del Collegio in ordine alle risultanze economico-patrimoniali delle diverse Gestioni/Fondi amministrati sono contenute nelle relazioni ai singoli Conti consuntivi gestionali approvati dal Consiglio di amministrazione.

Nella successiva tabella, vengono rappresentati, in sintesi, i risultati economico-patrimoniali delle Gestioni relativi all'esercizio 2000 messi a raffronto con i corrispondenti dati consuntivi dell'anno 1999.



TAB. N.6

## ANDAMENTO ECONOMICO-PATRIMONIALE DELLE GESTIONI AMMINISTRATE DALL'ISTITUTO

GESTIONI	Risultato economico di esercizio		Differenze	Situazione patrimoniale netta al 31 dicembre	
	1999	2000		1999	2000
	(miliardi di lire)				
Comparto dei lavoratori dipendenti	-1.790	926	2.716	28.139	29.065
Fondo pensioni lavoratori dipendenti (comprensivo degli ex Fondi sostitutivi trasporti, elettrici e telefonici)	-10.882	-9.099	1.783	-199.481	-208.580
Gestione prestazioni temporanee	9.092	10.025	933	227.620	237.645
Gestione speciale per l'erogazione dei trattamenti pensionistici al personale degli Enti pubblici creditizi	393	539	146	4.269	4.808
<b>Area dei lavoratori autonomi:</b>					
Gestione dei contributi e delle prestazioni dei coltivatori diretti, mezzadri e coloni	-4.012	-5.505	-1.493	-41.744	-47.249
Gestione dei contributi e delle prestazioni degli artigiani	221	-2.147	-2.368	7.677	5.530
Gestione dei contributi e delle prestazioni esercenti attività commerciali (comprensivo del Fondo per la razionalizzazione della rete commerciale)	1.501	246	-1.255	17.625	17.871
Gestione per la tutela previdenziale dei lavoratori "parasubordinati"	3.932	4.643	711	1.297	15.940
<b>Fondi speciali di previdenza sostitutivi dell'AGO</b>	-1.219	51	1.270	-3.134	-3.083
Fondo previdenza telefonici	810	0	-810	3.825	0
Fondo previdenza imposte di consumo	0		0	0	0
Fondo previdenza elettrici	-1.921	0	1.921	-9.215	0
Fondo previdenza personale di volo	-108	51	159	230	281
Fondo spedizionieri doganali (dall'1.1.98)	...		...	26	26
<b>Fondi e Gestioni speciali integrativi dell'AGO</b>	69	40	-29	1.732	1.772
Gestione speciale minatori	-39	-44	-5	-446	-490
Fondo previdenza gasisti	13	12	-1	162	174
Fondo previdenza esattoriali	95	72	-23	2.016	2.088
Gestione speciale dipendenti Enti disciolti	0	0	0	0	0
Fondo di previdenza personale porti GE/TS	0	0	0	0	0
Fondo previdenza clero	-246	1.189	1.435	-3.098	-1.909
<b>Altri Fondi, Gestioni minori e netto patr. FFSS</b>	-13	167	180	86	254
<b>TOTALE GESTIONI PREVIDENZIALI</b>	<b>-1.164</b>	<b>149</b>	<b>1.313</b>	<b>22.849</b>	<b>22.999</b>
Gestione per gli interventi assistenziali e di sostegno alle gestioni previdenziali	0	0	0	0	0
Gestione per l'erogazione delle prestazioni degli invalidi civili	0	0	0	0	0
Gestione provvisoria ex SCAU	2	3	1	54	57
<b>TOTALE COMPLESSIVO</b>	<b>-1.162</b>	<b>152</b>	<b>1.314</b>	<b>22.903</b>	<b>23.056</b>

Il *comparto dei lavoratori dipendenti* nel 2000 presenta, nel suo complesso, una situazione positiva di esercizio di 926 miliardi, con un miglioramento del risultato di esercizio di 2.716 miliardi rispetto al consuntivo 1999 che presentava un deficit di esercizio di 1.790 miliardi; tale situazione è il risultato della somma algebrica tra un avanzo di esercizio di 10.025 miliardi della Gestione prestazioni temporanee ai lavoratori dipendenti (9.092 miliardi nel 1999) e un deficit di esercizio di 9.099 miliardi del Fondo pensioni lavoratori dipendenti (-10.882 miliardi nel consuntivo 1999).

Al riguardo va rilevato che a partire dal 1° gennaio 2000, in ottemperanza alle disposizioni contenute nell'art. 41 della legge n.488/99 è stata prevista la soppressione del Fondo di previdenza per i dipendenti dell'ENEL e delle aziende elettriche private e del Fondo di previdenza per il personale addetto ai pubblici servizi di telefonia, con contestuale confluenza nell'ambito del F.P.L.D., ove mantengono le pregresse regole. Per le maggiori esigenze dei precitati soppressi Fondi i datori di lavoro dovranno versare rispettivamente, un contributo di 1.350 miliardi e 350 miliardi per il triennio 2000-2002.

Sulla materia in data 6 luglio 2000 è stato emanato un decreto del Ministero del Lavoro di concerto con il Ministero del Tesoro che ha stabilito le modalità di ripartizione del suddetto contributo tra le aziende in modo proporzionale al numero dei dipendenti iscritti negli ex Fondi nel mese di dicembre 1996 ed in modo ponderato con le relative anzianità contributive medie risultanti alla stessa data.

Tanto premesso il Collegio non può non osservare che la situazione deficitaria del FPLD risente — oltre che del perdurare dello squilibrio gestionale dell'ex Fondo trasporti già confluito nella gestione in esame sin dall'1.1.1996 — anche del deficit del soppresso Fondo elettrici. In particolare, al fine di avere una giusta chiave di lettura dei dati, si rappresentano qui di seguito le risultanze del FPLD separato, delle evidenze ex Trasporti, Elettrici e Telefonici e della Gestione nel suo complesso.

Gestioni	Consuntivo 1999	Consuntivo 2000		
	Situazione patrimoniale netta al 31.12.99	Situazione patrimoniale netta al 1.1.2000 rettificata	Risultato di esercizio	Situazione patrimoniale netta al 31.12.2000
(Importi in miliardi di lire)				
FPLD	- 190.373	- 192.114	- 7.357	- 199.471
Ex F.do TRASPORTI	- 9.108	- 7.368	- 1.657	- 9.025
Ex F.do ELETTRICI	0	9.214	532	9.746
Ex F.do TELEFONICI	0	5.825	447	6.272
<b>TOTALE FPLD</b>	<b>- 199.481</b>	<b>- 202.871</b>	<b>- 9.099</b>	<b>- 211.970</b>

I predetti risultati risentono peraltro dell'applicazione dei nuovi criteri adottati, a partire dalla gestione finanziaria 2000, per la ripartizione fra le gestioni dei trasferimenti dal bilancio dello Stato a titolo di anticipazione di Tesoreria, in attuazione delle delibere C.I.V. n. 7 del 9.5.2000 e C.d.A. n. 349 del 27.7.2000. In particolare, con la predetta deliberazione del C.d.A., è stato stabilito che le anticipazioni di Tesoreria ricevute ai sensi dell'art. 16 della legge n. 370/1974 e successive modificazioni ed integrazioni, vengano destinate, in via prioritaria, a soddisfare il fabbisogno delle Gestioni assistenziali e, per la parte eccedente, alle gestioni previdenziali; in quest'ultimo ambito, dette anticipazioni unitamente ai trasferimenti di bilancio a titolo anticipatorio di cui all'art. 35 della legge n. 448/1998, sono destinate a coprire prioritariamente il fabbisogno finanziario dei Fondi sostitutivi confluiti nel FPLD, rimanendo comunque invariato il principio sancito dalla precedente delibera del C.d.A. n. 43/1989 in base alla quale dapprima deve essere soddisfatto il fabbisogno delle Gestioni assistenziali.

*Sulla materia il Collegio rammenta che la confluenza nel FPLD dei già citati Fondi Elettrici e Telefonici e Trasporti, ha fatto rilevare per il Fondo stesso una situazione deficitaria che talvolta può andare oltre la capacità di copertura della Gestione delle Prestazioni Temporanee e, di conseguenza, lo squilibrio finanziario deve, ove necessario, essere ripianato con trasferimenti dalle gestioni attive.*

*Ancora, ad avviso del Collegio, come già rappresentato in altre occasioni, l'esercizio della delega prevista dall'art. 57 della legge n. 144/1999 nell'ambito dei principi di riordino ed economicità gestionale, potrebbe costituire l'occasione per individuare le regole di base per la confluenza dei fondi speciali nel Fondo Pensioni, poiché dette regole prevedono la predisposizione di un piano di risanamento dei fondi in deficit e la possibilità di armonizzazione al regime generale del complesso delle aliquote di prelievo dovute, nel rispetto degli equilibri di bilancio della finanza pubblica.*

*Il Collegio ribadisce quindi che tali principi, insieme a quelli connessi alla progressiva e continua armonizzazione dei trattamenti di cui all'art. 2 della legge n. 335/1995 e all'equilibrio finanziario delle gestioni previsto dall'art. 41 della legge n. 88/89 e successive modificazioni ed integrazioni, debbono potersi coniugare con la solidarietà intercategoriale.*

Per quanto riguarda l'*area dei lavoratori autonomi*, il Collegio rileva che:

1. la **Gestione dei coltivatori diretti, mezzadri e coloni**, presenta un disavanzo di esercizio pari a 5.505 miliardi (4.012 miliardi nel 1999), con un peggioramento di 1.493 miliardi rispetto al 1999. Lo squilibrio gestionale comunque determinatosi è da attribuire soprattutto al rapporto contributi/prestazioni che risulta essere dello 0,35. La situazione patrimoniale netta della gestione evidenzia alla fine del 2000 un deficit di 47.249 miliardi a fronte dei 41.744 quantificati alla fine del 1999.

Il Collegio, in sede di esame del bilancio della Gestione, nel rilevare che gli interessi passivi sul conto corrente con l'Istituto presentano un aumento di 1.202 miliardi rispetto all'esercizio precedente, ha osservato che tale incremento è dovuto alla modifica dei criteri di ripartizione fra le gestioni dei trasferimenti dello Stato a titolo gratuito relativi alle anticipazioni della Tesoreria, determinata dal Consiglio di Amministrazione con la delibera n.349 del 27/6/2000. Con l'adozione di detta delibera è stato stabilito che a partire dall'anno 2000, le anticipazioni della Tesoreria ricevute ai sensi dell'art.16 della legge 370/74, siano destinate in via prioritaria, alle gestioni assistenziali e, per la parte eccedente, alle gestioni previdenziali, riservando un canale preferenziale alle gestioni confluite nel Fondo pensioni lavoratori dipendenti. *In tal senso verrebbero quindi privilegiate le gestioni dei lavoratori dipendenti a scapito di quelle deficitarie di quelle autonomi.*

2. **La Gestione dei contributi e delle prestazioni previdenziali degli artigiani**, passa da un avanzo del 1999 pari a 221 miliardi ad un disavanzo dell'esercizio in esame di 2.147 miliardi, che fa ridimensionare l'avanzo patrimoniale in 5.530 miliardi. Il Collegio in sede di esame del bilancio della Gestione ha rilevato che:

- “ alla fine dell'esercizio 1999 l'Istituto ha avuto la necessità di effettuare un riaccertamento provvisorio di crediti pari a 1.257 miliardi, per poter attribuire riscossioni contributive rimaste da specificare e ritenute di pertinenza della Gestione in esame. Nel corso dell'anno 2000 l'Istituto ha potuto stabilire che le predette riscossioni riguardavano contributi correnti regolarmente inseriti in contabilità ma che figuravano come crediti a seguito di ritardata acquisizione nelle procedure di riparto”.

*Sulla questione il Collegio puntualmente ha richiamato la situazione di indeterminatezza ed incertezza rilevabile nelle procedure informatiche, in particolare per quanto concerne gli archivi di gestione degli autonomi e, di conseguenza, ha ravvisato la necessità che sia posto in atto ogni sistema di controllo interno finalizzato al buon funzionamento delle procedure contabili, anche al fine di evitare nuovi rischi di emissione di cartelle esattoriali per crediti inesistenti.*

3. **La Gestione dei contributi e delle prestazioni previdenziali dei commercianti**, registra per l'anno in esame un avanzo di 246 miliardi, con una flessione rispetto all'avanzo dell'esercizio 1999 (1.501 miliardi) di 1.255 miliardi. Il Collegio nella disamina del bilancio della Gestione ha rilevato che:

- “ alla fine dello stesso esercizio 1999 l'Istituto ha avuto la necessità di effettuare un riaccertamento provvisorio di crediti pari a 941 miliardi, per poter attribuire

riscossioni contributive rimaste da specificare e ritenute di pertinenza della Gestione in esame. Nel corso dell'anno 2000 l'Istituto ha potuto stabilire che le predette riscossioni riguardavano contributi correnti regolarmente inseriti in contabilità ma che figuravano come crediti a seguito di ritardata acquisizione nelle procedure di riparto”.

*Sulla questione il Collegio rinvia alla precedente osservazione espressa in seno alla Gestione artigiani.*

4. La Gestione per la tutela previdenziale dei lavoratori “parasubordinati” presenta per l'esercizio 2000 un avanzo di esercizio di 4.643 miliardi (3.932 miliardi nel 1999) e, conseguentemente, una situazione patrimoniale positiva alla fine dell'anno di 15.940 miliardi.

A partire dall'1.1.2000 l'aliquota contributiva complessiva si è attestata al 13% elevabile comunque fino al 19%. A tal riguardo il Collegio tiene a ribadire che, pur in presenza di risultanze positive gestionali, essa è finanziata da un'aliquota contributiva di prelievo sicuramente inferiore alla generalità dei lavoratori.

Per la gestione di detto Fondo, l'art. 58 della legge 17 Maggio 1999, n. 144 ha previsto la costituzione di un Comitato amministratore; a tal riguardo il Ministero del Lavoro e della Previdenza Sociale:

- con decreto n. 553 del 20 dicembre 1999, ha emanato il Regolamento attuativo;
- con i decreti del 10 Dicembre 1999 e 2 Febbraio 2000 ha disposto la composizione del Comitato, tra i cui membri, sei sono eletti da parte degli iscritti al Fondo, in rappresentanza della categoria;
- con il decreto del 27 Ottobre 2000 ha costituito per un quadriennio, il Comitato stesso.

Tra i *fondi sostitutivi dell'Assicurazione generale obbligatoria* il Collegio fa le seguenti precisazioni:

- il fondo di previdenza per il personale di volo dipendente da aziende di navigazione aerea, che presentava nell'esercizio 1999 un risultato negativo di 108 miliardi, passa ad un avanzo di 51 miliardi del 2000; l'avanzo patrimoniale al 31.12.2000 si attesta in 281 miliardi.

**Fondi integrativi dell'Assicurazione generale obbligatoria:**

- ❖ Il Collegio non può non rilevare il perpetuarsi delle risultanze negative della **Gestione speciale di previdenza per i dipendenti da imprese esercenti miniere, cave e torbiere**; infatti con le risultanze del 2000 il deficit patrimoniale netto alla fine dell'anno, si attesta a 490 miliardi. Tale deterioramento è connesso ai rapporti negativi iscritti/pensioni (0,24) e contributi/prestazioni (0,07).

Quanto alle **altre gestioni previdenziali amministrare dall'INPS**, il Collegio rileva che:

**il Fondo di previdenza per il clero secolare e per i ministri di culto delle confessioni religiose diverse dalla cattolica**, chiude il conto economico con un avanzo di 1.189 miliardi (-246 miliardi nel 1999). Tale risultato è comunque da considerarsi straordinario, in quanto risente degli effetti derivanti dall'applicazione dell'art. 42, comma 4, della legge 23 dicembre 1999, n. 488 (finanziaria 2000), il quale ha stabilito che, a partire dall'1.1.2000 il Fondo non è più ordinato con il sistema tecnico finanziario dei capitali di copertura ma con quello a ripartizione.

Infine, il Collegio rileva che:

- ⇒ Con i Decreti del Ministero del Lavoro e della Previdenza Sociale n.157/2000 e n.158/2000 sono stati definiti i Regolamenti relativi alla istituzione presso l'INPS dei **Fondi di solidarietà per il sostegno del reddito, dell'occupazione e della riconversione e riqualificazione professionale, rispettivamente, per il personale dipendente dalle imprese di credito e di credito cooperativo** che godono di autonoma gestione finanziaria e patrimoniale, affidate secondo quanto previsto dagli artt. 3 dei succitati decreti a due Comitati amministratori.

Il Comitato Amministratore del *Fondo credito* è stato costituito con Decreto del Ministero del Lavoro e della Previdenza Sociale in data 8 novembre 2000 e si è insediato presso l'Istituto in data 4 dicembre 2000. Tale Comitato Amministratore è composto da cinque esperti designati da ABI e da cinque esperti individuati dalle organizzazioni sindacali ed, infine, da due rappresentanti almeno con qualifica dirigenziale, rispettivamente, del Ministero del Lavoro e della Previdenza Sociale e del Ministero del Tesoro, del Bilancio e della programmazione economica; alle riunioni partecipano il Collegio sindacale e il Direttore generale dell'Istituto.

Il Comitato Amministratore del *Fondo Credito cooperativo*, che si è insediato presso l'Istituto in data 5 dicembre 2000, è stato costituito con Decreto del Ministero del Lavoro e della Previdenza Sociale in data 8 novembre 2000.

- ⇒ Con il Decreto Interministeriale 28 settembre 2000, n. 351 del Ministero del Lavoro e della Previdenza Sociale e del Ministero dell'Industria, del commercio e dell'artigianato è stato adottato il Regolamento relativo all'istituzione del **"Fondo di solidarietà per il personale già dipendente da imprese di assicurazione poste in liquidazione coatta amministrativa"**.

Il Fondo gode di autonomia gestionale finanziaria e patrimoniale ed è stato istituito allo scopo di attuare interventi per il personale, ad esclusione dei dirigenti, proveniente da imprese esercenti l'assicurazione obbligatoria della responsabilità civile derivante dalla circolazione dei veicoli a motore e dei natanti, poste in liquidazione coatta amministrativa, che siano stati riassunti dal commissario liquidatore, ai sensi dell'art. 10 del D.L. 857/76, convertito con modificazioni nella legge 39/77. Detto Fondo è gestito da un Comitato Amministratore costituito con Decreto del Ministero del Lavoro e della Previdenza sociale in data 11 aprile 2001, composto da cinque esperti designati dall'Associazione nazionale fra le imprese assicuratrici (ANIA) e cinque esperti designati dalle organizzazioni sindacali maggiormente rappresentative del settore e da due rappresentanti del Ministero del Lavoro e della previdenza sociale e del Ministero del Tesoro, del bilancio e della programmazione economica, che si è insediato presso l'Istituto in data 21 maggio 2001.

- ⇒ L'art. 43 della legge n. 488/99 ha disposto dal 1° aprile 2000 la soppressione del Fondo pensioni del personale delle ferrovie dello Stato di cui alla legge 413/1908 e, contestualmente, ha previsto la costituzione presso l'INPS della gestione assicurativa a ripartizione denominata **"Fondo speciale per il trattamento pensionistico del personale delle Ferrovie dello Stato S.p.A."** alla quale sono attribuite tutte le attività e passività risultanti dalla contabilità del soppresso Fondo al 31.12.99. Gli eventuali squilibri gestionali del Fondo speciale restano a carico del bilancio dello Stato, ai sensi dell'art. 210, ultimo comma, del T.U. approvato con D.P.R. n. 1092/1973.

Il Collegio prende atto che nel bilancio dell'Istituto è stata acquisita la situazione patrimoniale del Fondo Ferrovie al 1° aprile 2000 dalla quale emerge un avanzo patrimoniale pari a 1,2 miliardi.

In data 15 Giugno 2000 è stato emanato il decreto interministeriale attuativo con il quale è stata disposta l'iscrizione al Fondo speciale dell'INPS del suddetto personale.

Così come indicato precedentemente, il comma 4 dell'art. 43 stabilisce che al predetto Fondo speciale sovrintende un Comitato amministratore, la cui composizione e i cui compiti saranno definiti con Decreto ministeriale.

In data 25 Maggio 2000 è stata adottata una prima convenzione tra l'INPS e le Ferrovie dello Stato per garantire la continuità dei rapporti reciproci che emergono dalla prevista costituzione e gestione speciale del personale, dando così attuazione del disposto del comma 6 del predetto art. 43.

*Anche in questa occasione il Collegio ribadisce le proprie perplessità in merito alle modalità di pagamento delle pensioni che, per quanto risulta, sono ancora in carico all'INPDAP, con previa anticipazione periodica delle somme necessarie da parte dell'INPS.*

#### **7. Patrimonio immobiliare**

Il patrimonio immobiliare dell'INPS è nella sua globalità pari a 797 miliardi di cui 94,8 sono costituiti da immobili da reddito; 501,2 miliardi si concretizzano in beni strumentali; 199,1 miliardi sono rappresentati dagli immobili per istituzioni sanitarie ed infine 1,8 miliardi è il valore delle costruzioni in corso.

In particolare la gestione del patrimonio immobiliare da reddito dell'Istituto si compendia, per l'anno in esame, in 97.322 milioni di entrate e in 93.707 milioni di uscite, determinando un risultato positivo netto di 3.615 milioni, con un miglioramento di 6.978 milioni, rispetto al risultato negativo del 1999.

Nella tabella n. 7 di seguito riportata, vengono indicate, in sintesi, le singole componenti di entrata e di spesa della gestione immobiliare, nella sua globalità relative all'esercizio 2000 e raffrontate con i corrispondenti valori del consuntivo 1999.



Tab. n.7

GESTIONE IMMOBILIARE	Consuntivo 1999	Consuntivo 2000	Differenze rispetto	
			al consuntivo 1999	
			in valori assoluti	%
(in milioni di lire)				
Entrate	88.565	97.322	8.757	9,89%
Fitto degli immobili da reddito	70.923	76.898	5.975	8,42%
Recuperi complessivi di spese e altre entrate	17.543	20.389	2.846	16,22%
Insussistenza di residui passivi	99	35	64	-64,65%
Spese	91.928	93.707	1.779	1,94%
Spese di manutenzione	21.460	19.812	1.648	-7,68%
Spese di conduzione, di assicurazione e varie	23.602	24.708	1.106	4,69%
Spese di amministrazione e Oneri tributari e accantonamento al fondo imposte	3.516	3.573	57	1,62%
Spese per l'osservatorio	-	-	-	
Eliminazione residui attivi	754	362	392	-51,99%
Compensi per la gestione del patrimonio immobiliare	8.910	8.910	-	0,00%
<b>Risultato netto gestione immobiliare da reddito</b>	<b>-3.363</b>	<b>3.615</b>	<b>6.978</b>	<b>-207,49%</b>

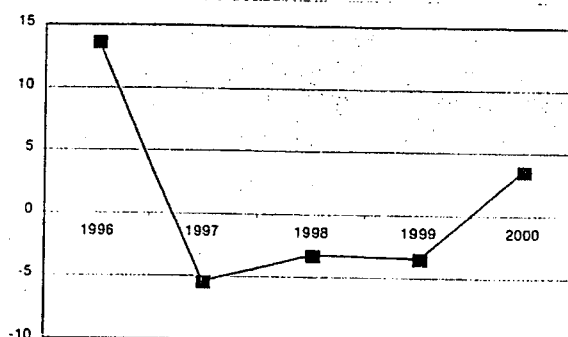
\* La variazione percentuale negativa del 207,49% è data solamente dall'inversione di segno del risultato netto della gestione immobiliare da reddito dell'esercizio 2000 rispetto a quello dell'esercizio 1999, denotando un risultato positivo rispetto ad uno iniziale negativo

In relazione al risultato positivo della gestione immobiliare da reddito, che evidenzia un incremento di 6.978 milioni rispetto al precedente esercizio, il Collegio prende atto dell'attenzione posta dagli Organi competenti sui provvedimenti finalizzati ad una riorganizzazione della gestione stessa, per ricondurla al conseguimento della redditività del patrimonio di cui trattasi.

Pur nella considerazione che l'utile di 3,6 mld è determinato, prioritariamente, dall'incremento delle entrate per fitto degli immobili da reddito (+8,42%), non si può non tenere conto del decremento delle spese di manutenzione rispetto all'esercizio precedente pari al 7,68% e del contenuto incremento delle spese di amministrazione pari all'1,62%.

La Gestione immobiliare da reddito, quindi, dopo un trend negativo che ha interessato gli ultimi tre esercizi, presenta, per l'esercizio in esame un andamento positivo:

(in miliardi di lire)				
1996	1997	1998	1999	2000
13,7	-5,4	-3,2	-3,4	3,6



Per quanto riguarda la Società IGEL, si precisa che, se pur in liquidazione dal 31 dicembre 1996 e in attesa del nuovo sistema gestionale, come disposto dal Decreto legislativo n. 104 del 16 febbraio 1996, la stessa continua a curare l'ordinaria gestione del patrimonio immobiliare di cui trattasi, tenuto conto del parere in tal senso espresso dal Ministero del Lavoro con nota n. 32659 del 2 dicembre 1996.

Il compenso spettante, stabilito nel complesso in 8.910 milioni, viene ripartito tra le gestioni interessate in proporzione ai movimenti finanziari conseguenti alla relativa attività immobiliare.

Per quanto riguarda i piani di dismissione immobiliare ordinario e straordinario, previsti rispettivamente dal D. lgs. n. 104/96 e dalla legge n. 140/97, il Collegio rileva che gli stessi nell'esercizio 2000 non sono stati attuati.

In particolare l'Istituto, dopo aver stabilito i criteri (deliberazione n.320 del 6 giugno 2000) secondo i quali individuare la società cui affidare l'attività di assistenza e consulenza per la vendita degli immobili ad uso residenziale, e dopo aver indetto una gara attraverso la quale scegliere la società predetta, ha stipulato in data 6 novembre 2000 il contratto con la società aggiudicataria della gara suddetta, corrispondente alla Romeo S.p.A. Quest'ultima, secondo quanto riferito dalla Direzione Generale, prima del termine dell'esercizio in esame ha dato avvio alle attività di *due diligence*, che non essendo completate non hanno consentito l'avvio delle prime vendite rientranti nel primo piano di cessione entro il 31/12/2000.

La Direzione Generale ha riferito che anche il Consorzio G6, che si occupa del piano straordinario di dismissione, avviato dal Ministero del Lavoro e concernente gli immobili di tutti gli Enti previdenziali, ha provveduto, nel corso dell'anno 2000, alle stime e alle attività catastali richieste per la relativa vendita, che potrà avvenire solo negli esercizi futuri.

## 8. Spese di funzionamento

### - Osservazioni generali

Nel rendiconto finanziario dell'esercizio 2000 risultano oneri per spese di funzionamento per complessivi 5.318 miliardi, a fronte dei 4.769 miliardi del 1999, con un incremento, quindi, di 549 miliardi, pari all'11.5%.

Un incremento così rilevante è stato determinato da una crescita delle spese correnti del 13,3% rispetto all'anno precedente, come rilevasi dalla tabella successiva: infatti dall'importo di 4.478 miliardi dell'esercizio 1999 si è passati a 5.075 miliardi nell'anno 2000. In particolare le spese obbligatorie, impegnate in 4.208 miliardi, presentano rispetto al consuntivo 1999 un incremento pari al 16,2%, mentre quelle non obbligatorie (865 miliardi) registrano un incremento dell'1%.

Le spese in conto capitale, invece, rilevano per l'esercizio 2000 nel complesso un decremento di 46 miliardi, pari al 15,8% rispetto al precedente esercizio, determinato dalla ponderazione della diminuzione del 30% delle spese obbligatorie e dell'aumento del 16,6% di quelle non obbligatorie.

TAB. N.8

SPESE DI FUNZIONAMENTO di parte corrente	Consuntivo 1999	ANNO 2000		Consuntivo 2000	Differenze rispetto al	
		Previsioni originarie	Previsioni aggiornate		in valori assoluti	in %
	(in milioni di lire)					
<b>Cat. 1 - Spese per gli Organi dell' Ente</b>	<b>17.083</b>	<b>18.418</b>	<b>18.772</b>	<b>18.044</b>	<b>961</b>	<b>5,63%</b>
Parte non obbligatoria	12.864	14.183	14.221	12.516	348	-2,71%
Parte obbligatoria	4.219	4.235	4.551	5.528	1.309	31,03%
<b>Cat. 2 - Oneri per il personale in attività di servizio</b>	<b>2.422.998</b>	<b>2.529.906</b>	<b>2.549.906</b>	<b>2.491.631</b>	<b>68.633</b>	<b>2,83%</b>
Parte non obbligatoria	77.211	71.830	71.830	65.437	11.774	-15,25%
Parte obbligatoria	2.345.787	2.458.076	2.478.076	2.426.194	80.407	3,43%
<b>Cat. 3 - Oneri per il personale in quiescenza</b>	<b>329.624</b>	<b>416.344</b>	<b>438.502</b>	<b>440.239</b>	<b>110.615</b>	<b>33,56%</b>
Parte non obbligatoria	-	-	-	-	-	-
Parte obbligatoria	329.624	416.344	438.502	440.239	110.615	33,56%
<b>Cat. 4 - Spese per l'acquisto di beni di consumo e di servizi</b>	<b>1.468.244</b>	<b>1.784.100</b>	<b>1.837.374</b>	<b>1.753.968</b>	<b>285.724</b>	<b>19,46%</b>
Parte non obbligatoria	740.736	833.312	832.350	759.417	18.681	2,52%
Parte obbligatoria	727.508	950.788	1.005.024	994.551	267.043	36,71%
<b>Catt. 6, 8 e 10: Altre spese di funzionamento (Trasferimenti passivi, oneri tributari, spese non classificabili in altre voci)</b>	<b>239.740</b>	<b>214.602</b>	<b>206.528</b>	<b>369.425</b>	<b>129.685</b>	<b>54,09%</b>
Parte non obbligatoria	25.288	29.951	31.246	27.511	2.223	8,79%
Parte obbligatoria	214.452	184.651	175.282	341.914	127.462	59,44%
<b>TOTALE COMPLESSIVO</b>	<b>4.477.689</b>	<b>4.963.370</b>	<b>5.051.082</b>	<b>5.073.307</b>	<b>595.618</b>	<b>13,30%</b>
Parte non obbligatoria	856.099	949.276	949.647	864.881	8.782	1,03%
Parte obbligatoria	3.621.590	4.014.094	4.101.435	4.208.426	586.836	16,20%

*In via generale il Collegio, osserva che il superamento delle spese correnti è limitato alle spese obbligatorie, in quanto quelle non obbligatorie (1%) hanno rispettato il limite fissato dalle direttive ministeriali (1,4%).*

*In particolare per quanto concerne le spese per l'acquisto di beni di consumo e di servizi, il Collegio, pur rilevando che tali spese rientrano nelle previsioni di bilancio, osserva che l'aumento registrato rispetto all'esercizio precedente rende necessario il richiamo alle direttive ministeriali, volte a contenere tali spese nei limiti delle esigenze.*

*- Oneri per il personale in attività di servizio.*

Gli oneri per il personale in attività di servizio, specificatamente analizzati nella tabella n. 9, ammontano per il 2000 a complessivi 2.492 miliardi, a fronte dei 2.423 miliardi del consuntivo 1999 e presentano un incremento di 69 miliardi, pari al 2.83%, rispetto al 1999.

*Il Collegio, al riguardo, ribadisce che, per una compiuta valutazione dell'effettivo costo del personale, si debbano considerare le unità in servizio alla chiusura dei due esercizi posti a confronto con il relativo costo unitario: ritenendo utile effettuare anche un continuo monitoraggio delle spese stesse correlandole alla consistenza del personale che è passata da 33.881 unità al 31 dicembre 1999 a 34.264 unità al 31 dicembre 2000, come risulta dal conto annuale allegato al documento contabile in esame.*

TAB. 9

SPESE CORRENTI. TITOLO I	Consuntivo 1999	ANNO 2000			Differenze rispetto al consuntivo 1999	
		Previsioni originarie	Previsioni aggiornate	Consuntivo	in valori assoluti	in %
(in milioni di lire)						
<i>Cat. II - Oneri per il personale in attività di servizio</i>						
Stipendi, assegni fissi ed indennità speciali al personale di ruolo e non di ruolo a tempo indeterminato (cap. 10201)	1.227.452	1.279.676	1.314.235	1.278.352	50.900	4,15%
Indennità e rimborsi spese per missioni all'interno (Cap. 1 02 05)	48.132	55.430	55.430	51.711	3.579	7,44%
Indennità e rimborsi spese per missioni all'estero (Cap. 1 02 06)	695	950	950	596	99	-14,24%
Indennità e rimborsi spese al personale (Cap. 1 02 07)	3.092	4.750	4.750	3.296	204	6,60%
Oneri previdenziale e assistenziali a carico dell'Istituto (Cap. 1 02 09)	417.515	412.156	423.658	410.770	6.745	-1,62%
Spese per la formazione e l'addestramento del personale (Cap. 10213)	8.076	10.000	10.000	9.347	1.271	15,74%
Rimborsi spese varie al personale (Cap. 1 02 14)	464	700	700	487	23	4,96%
Quote di onorari e competenze corrisposte al personale del Ruolo professionale (cap. 1 02 15)	57.435	33.000	33.000	32.748	24.687	-42,98%
Oneri per retribuzioni, incentivi ed altre spese finalizzati alla realizzazione di progetti speciali di cui all'art. 18 della legge n. 88/89 (cap. 10219)	16.752	10.446	16.127	14.978	1.774	-10,59%
Compensi accessori della retribuzione del personale dirigente (retribuzione di posizione e di risultato) (cap. 1 02 20)	44.310	45.310	47.499	47.499	3.189	7,20%
Fondo per i trattamenti accessori per il personale appartenente all'area dei professionisti (cap. 1 02 21)	15.573	18.578	18.712	18.712	3.139	20,16%
Fondo per i trattamenti accessori per il personale appartenente all'area medica (cap. 1 02 22)	33.648	35.947	36.557	36.557	2.909	8,65%
Indennità sostitutiva del preavviso a favore del personale a seguito della risoluzione del rapporto di lavoro (cap. 1 02 23)	2.448	2.000	2.000	1.416	1.032	-42,16%

segue

SPESE CORRENTI. TITOLO I	Consuntivo 1999	ANNO 2000			Differenze rispetto al consuntivo 1999	
		Previsioni originarie	Previsioni aggiornate	Consuntivo	in valori assoluti	in %
<i>Cat. II - Oneri per il personale in attività di servizio</i>	(in milioni di lire)					
segue						
Incentivi per la progettazione a favore dei professionisti dell'area tecnico- edilizia (cap. 1 02 24)	900	900	900	900	-	0,00%
Fondo trattamenti accessori del personale aree professionali A,B,C (Cap. 1 02 25)	520.805	519.950	557.768	557.768	35.963	7,10%
Fondo trattamenti accessori del personale delle qualifiche ad esaurimento di cui all'art. 15 legge n.88/89 (Cap. 1 02 26)	22.716	21.980	22.594	22.594	- 122	-0,54%
Trattamento accessorio per i dirigenti generali (Cap. 1 02 27)	2.985	3.300	3.900	3.900	915	30,65%
Oneri per i miglioramenti economici conseguenti al rinnovo contrattuale (Capitolo 1 02 99)	-	74.833	1.126	-	-	
<b>TOTALE...</b>	<b>2.422.998</b>	<b>2.529.906</b>	<b>2.549.906</b>	<b>2.491.631</b>	<b>68.633</b>	<b>2,83%</b>

Si analizzano di seguito i capitoli di spesa i cui impegni presentano incrementi significativi rispetto al precedente esercizio:

- capitolo 1 02 01 "Stipendi, assegni fissi e indennità speciali al personale di ruolo e non di ruolo a tempo indeterminato"; le spese ammontano a 1.278 miliardi, con un aumento rispetto al 1999 di 51 miliardi, pari al 4.15%, attribuibile a più cause di valenza opposta: cessazioni di personale dal servizio, immissione in servizio di personale a seguito della mobilità e di procedure concorsuali e maggiori richieste di lavoro part-time;
- capitolo 1 02 05 "Indennità e rimborso spese per missioni all'interno"; le spese sostenute nell'esercizio in esame ammontano a 51.711 milioni a fronte dei 48.132 milioni del consuntivo 1999; l'aumento del 7,44% è stato determinato da un aumento delle missioni relative all'attività di vigilanza ordinaria e delle missioni relative al personale dell'area informatica;
- capitolo 1 02 07 "Indennità e rimborsi spese di trasporto e locazione al personale trasferito"; le spese ammontano a 3,3 miliardi con un aumento rispetto all'esercizio '99 di 204 milioni, pari al 6,6%. Tale aumento è stato determinato da trasferimenti d'ufficio del personale dirigenziale.
- capitolo 1 02 13 "Spese per la formazione e l'addestramento professionale del personale", le cui spese ammontano a 9.347 milioni a fronte degli 8.076 milioni del 1999, con un incremento di 1.271 milioni, pari al 15.74%;
- capitoli 1 02 20, 1 02 21, 1 02 22, 1 02 25 e 1 02 27 riguardano, rispettivamente, gli oneri relativi a compensi accessori della retribuzione del personale dirigente, del personale appartenente al ruolo professionale, di quello medico, del personale delle aree professionali A,B,C ed, infine, dei dirigenti generali, che per l'anno in esame ammontano a complessivi 664 miliardi (617 miliardi del 1999) e presentano rispetto all'anno precedente un aumento di 47 miliardi, pari mediamente al 7,6%.

Gli incrementi rilevati nei capitoli in argomento sono da attribuire all'applicazione del CCNL 1998/2001 che prevede per i capitoli 1 02 21 e 1 02 22 e 1 02 25, oltre agli importi stanziati per l'anno 2000 in applicazione dell'art.30 del CCNL del 1997, ulteriori oneri derivanti dall'utilizzo di:

- economie di gestione riferite alle spese del personale;
- economie da part-time;
- somme di cui all'applicazione dell'art.18 della legge n.88/89;
- quota pari allo 0,80% del monte salari;



Per una compiuta valutazione delle spese in questione vanno inoltre considerati i seguenti oneri che, seppur iscritti in altre categorie di spesa, sono comunque attinenti alla gestione del personale:

- “Fondo per interventi assistenziali a favore del personale” - cap. 1 06 81 - i cui impegni per il 2000, pari a 26.350 milioni a fronte dei 23.571 milioni del 1999, presentano un aumento pari all'11,8%.
- “Spese per il servizio di mensa per il personale” - cap. 1 04 33 - ammontanti a complessivi 43.927 milioni contro i 38.313 milioni del 1999, con un aumento di 5.794 milioni, pari al 14,65%, che consegue all'estensione dell'orario articolato su cinque giorni, anziché su sei, anche agli uffici periferici. In corrispondenza di tale andamento si rileva un incremento nel corrispondente capitolo delle entrate 3 09 18, che secondo quanto disposto dall'art. 11 del D.P.R. 509/1979, è adibito alla rilevazione del recupero, pari al 20% del valore dei buoni mensa utilizzati, operato sulle retribuzioni dei dipendenti, che per l'anno 2000 è risultato di 2 miliardi pari al +27,4% rispetto all'esercizio precedente.

- *Spese per l'acquisto di beni di consumo e di servizi.*

Le spese per l'acquisto di beni di consumo e di servizi, connesse al funzionamento degli Uffici, delle Istituzioni sanitarie e degli stabili da reddito, ammontano per il 2000 a complessivi 1.754 miliardi a fronte dei 1.468 miliardi del precedente esercizio, con un aumento, quindi, di 286 miliardi, pari al 19,46%.

Nella tabella n. 10 di seguito riportata vengono rappresentati i capitoli più significativi della IV categoria relativa alle spese di cui all'oggetto.

## XIV LEGISLATURA — DISEGNI DI LEGGE E RELAZIONI — DOCUMENTI

TAB.n. 10

SPESE PER L'ACQUISTO DI BENI DI CONSUMO E DI SERVIZI	Consuntivo 1999	ANNO 2000			Differenze rispetto al consuntivo 1999	
		Previsioni originarie	Previsioni aggiornate	Consuntivo	in valori assoluti	in %
		(in milioni di lire)				
<i>SPESE CORRENTI - TITOLO I</i>						
<i>CAT. IV</i>						
Acquisto libri, pubblicazioni tecniche, quotidiani e riviste (Cap. 1 04 01)	1.855	2.000	2.000	1.911	56	3,02%
Stampa modelli, acquisto carta, cancelleria e altro materiale di consumo (Cap. 1 04 05)	16.648	20.965	20.960	16.094	554	-3,33%
Pubblicazioni monografiche e periodiche e stampa circolari (Cap. 1 04 06)	2.362	3.585	3.275	2.025	337	-14,27%
Medaglie di presenza e rimborso spese ai componenti le Commissioni ed i Comitati centrali e periferici ed altre spese connesse con il funzionamento di tali organismi (Cap. 1 04 07)	1.473	1.974	1.901	1.291	182	-12,36%
Spese per concorsi (Cap. 1 04 08)	2.487	1.500	2.440	2.384	103	-4,14%
Spese postali, telegrafiche e telefoniche degli uffici (Cap. 1 04 11)	166.435	208.050	192.550	176.640	10.205	6,13%
Spese di pulizia e igiene, servizio di vigilanza per i locali adibiti ad uffici. (Cap. 1 04 14)	110.126	121.100	121.100	121.100	10.974	9,96%
Fitto di locali adibiti ad uffici (Cap. 10415)	93.066	103.900	103.200	103.200	10.134	10,89%
Spese per l'organizzazione e la partecipazione a convegni, congressi, conferenze, mostre e altre manifestazioni. (Cap. 1 04 17)	626	1.000	1.000	488	138	-22,04%
Spese per servizi svolti da altri Enti ed organismi nazionali per l'accertamento e per l'erogazione delle prestazioni (Cap. 1 04 20)	497.374	708.018	764.004	753.845	256.471	51,57%
Spese per servizi svolti dalle Banche e dagli Uffici dei conti correnti postali (Cap. 1 04 22)	178.664	177.750	181.550	188.579	9.915	5,55%
Oneri di rappresentanza (Cap. 1 04 24)	56	240	220	109	53	94,64%
Consulenze varie (Cap. 1 04 25)	0	450	500	43	43	
Spese per la manutenzione e adattamento degli stabili da reddito (Cap. 1 04 27)	1.735	2.080	1.280	518	1.217	-70,14%
segue:						

## XIV LEGISLATURA — DISEGNI DI LEGGE E RELAZIONI — DOCUMENTI

SPESE PER L'ACQUISTO DI BENI DI CONSUMO E DI SERVIZI	Consuntivo 1999	ANNO 2000			Differenze rispetto al consuntivo 1999	
		Previsioni originarie	Previsioni aggiornate	Consuntivo	in valori assoluti	in %
<i>SPESE CORRENTI - TITOLO I</i>						
(in milioni di lire)						
segue:						
Altre spese per l'acquisto di beni di consumo e servizi degli uffici (Cap. 1 04 30)	8.506	14.329	19.647	15.937	7.431	87,36%
Spese per il servizio di mensa del personale. (Cap. 1 04 33)	38.313	40.400	44.400	43.927	5.614	14,65%
Spese per erogazioni pubblicitarie ai sensi dell'art. 13 della legge n. 416/81 (Cap. 1 04 36)	2.662	5.675	5.723	4.302	1.640	61,61%
Spese straordinarie connesse alla impostazione e strutturazione delle operazioni di cessione dei crediti ai sensi dell'art. 13 L. 448/1998 (Cap. 1 04 47)	25.000	20.000	12.000	12.000	13.000	-52,00%
Spese per i servizi di assistenza e di consulenza connessi con la dismissione del patrimonio immobiliare - compensi e rimborso spese (cap. 1 04 48)	0	0	1.500	1.500	1.500	

Dall'analisi delle singole poste si ritiene, in particolare, di dover evidenziare le seguenti partite per il loro incremento rispetto al 1999 o, comunque, per la loro rilevante entità:

- spese postali, telegrafiche e telefoniche, di cui al cap. 1 04 11 ammontanti a 176.640 milioni a fronte dei 166.435 milioni nel 1999, con un incremento di 10.205 milioni, pari al 6,13%;
- spese di conduzione, pulizia e igiene, servizio di vigilanza per locali adibiti ad uffici di cui al cap. 1 04 14, elevate a 121.100 milioni a fronte dei 110.126 milioni del 1999, con un incremento di 10.974 milioni pari al 9,96%;
- fitto di locali adibiti ad ufficio di cui al cap. 1 04 15 quantificate in 103.200 milioni a fronte dei 93.066 milioni del 1999, con un aumento di 10.134 milioni, pari al 10,89%;
- spese per servizi svolti da altri Enti ed organismi nazionali per l'accertamento e l'erogazione delle prestazioni di cui al cap. 1 04 20 che è stato interessato per 754 miliardi per l'esercizio 2000 contro i 497 del 1999, rilevando un incremento 51,57%, da attribuire ai costi che l'Istituto ha sostenuto per i servizi svolti dai CAF per l'acquisizione dei dati reddituali;
- spese relative agli oneri di rappresentanza di cui al cap. 1 04 24 che presenta per il 2000 un importo di 109 milioni, a fronte dei 56 milioni del 1999, con un aumento di 53 milioni;
- Consulenze varie (cap. 1 04 25) che ammontano a 43 milioni, tale capitolo non presenta alcun stanziamento nel consuntivo 1999;
- altre spese per l'acquisto di beni di consumo e servizi degli uffici (cap. 1 04 30 ) ammontanti a 15.937 milioni rispetto agli 8.506 del 1999, presentando un incremento dell'87,36%;
- spese per erogazioni pubblicitarie ai sensi dell'art. 13 della legge 416/81 di cui al cap. 1 04 36 che sono risultate pari a 4.302 milioni contro i 2.662 dello scorso esercizio con un incremento del 61,61%;
- premi di assicurazione (cap. 1 04 44), il cui importo è risultato per l'esercizio 2000 pari a 2.342 milioni rispetto ai 1.635 dell'esercizio 1999, con un incremento del 43,24%;

- spese per i servizi di assistenza e di consulenza connessi con la dismissione del patrimonio immobiliare - compensi e rimborso spese di cui al cap. 1 04 48 che ammontano a 1.500 milioni, (spesa istituita dal 2000).

*Il Collegio rilevata l'entità dell'aumento di tali spese ribadisce la necessità che vengano attentamente monitorate per un significativo e ragionevole contenimento, soprattutto nella considerazione della discrezionalità delle stesse ed altresì, in relazione alle reiterate osservazioni formulate a riguardo dallo stesso Collegio, nonché alle raccomandazioni in proposito espresse più volte dai Ministeri vigilanti;*

- *Spese per l'area informatica*

Per quanto riguarda l'area informatica nella tabella n. 17 seguente sono riportati gli oneri impegnati per il 2000 e messi a raffronto con l'esercizio precedente. L'insieme di dette spese presenta, rispetto al consuntivo 1999, un aumento complessivo di 21.109 milioni, pari all'11,20%, ma per taluni capitoli gli incrementi registrati sono molto più elevati :

TAB. n.11

SPESE  AREA INFORMATICA	Consuntivo 1999	ANNO 2000			Differenze rispetto al consuntivo 1999	
		Previsioni originarie	Previsioni aggiornate	Consuntivo	in valori assoluti	in %
	(in milioni di lire)					
<b>SPESE CORRENTI - TITOLO I</b>						
Noleggio elaboratori elettronici, apparecchiature ausiliarie e relativa assistenza tecnico specialistica (Cap. 1 04 02)	17.000	18.000	18.000	17.870	870	5,12%
Noleggio sistemi di elaborazione periferica, sistemi terminali in linea e assistenza tecnico specialistica e servizi esterni di acquisizione dati (Cap. 1 04 03)	7.447	9.500	9.500	9.131	1.684	22,61%
Servizi esterni di acquisizione dati per conto del Centro elettronico (Cap. 1 04 04)	0	3.000	200	110	110	
Spese per trasmissione dati (collegamenti in teleprocessing, retefonia-dati, accesso a reti trasmissione dati di altri organismi) (Cap. 1 04 39)	43.119	44.300	44.300	43.944	825	1,91%
Stampati, nastri magnetici, pellicole e altro materiale di consumo (Cap.10440)	26.055	29.500	29.500	26.055	0	0,00%
Manutenzione macchine e attrezzature (Cap. 1 04 41)	21.825	29.600	29.600	27.416	5.591	25,62%
Spese per l'accesso al sistema informativo di altri Enti (Capitolo 1 04 42)	5.299	2.650	2.590	2.511	-2.788	-52,61%
<b>Totale spese correnti</b>	<b>120.745</b>	<b>136.550</b>	<b>133.690</b>	<b>127.037</b>	<b>6.292</b>	<b>5,21%</b>
<b>SPESE IN CONTO CAPITALE - TITOLO I</b>						
Acquisto macchine e attrezzature connesse con l'elaborazione automatica dati (capitolo 2 12 08)	50.390	57.000	57.000	45.907	-4.483	-8,90%
Spese per l'acquisizione di prodotti programma software connessi con la realizzazione di procedure automatizzate (Capitolo 2 12 09)	17.295	39.700	39.700	36.595	19.300	111,59%
<b>Totale spese in conto capitale</b>	<b>67.685</b>	<b>96.700</b>	<b>96.700</b>	<b>82.502</b>	<b>14.817</b>	<b>21,89%</b>
<b>TOTALE COMPLESSIVO.....</b>	<b>188.430</b>	<b>233.250</b>	<b>230.390</b>	<b>209.539</b>	<b>21.109</b>	<b>11,20%</b>

In particolare il Collegio si è soffermato ad esaminare alcuni capitoli, che hanno presentato un incremento significativo, il quale secondo la Direzione Generale è stato determinato dalla necessità di inserimento di nuove tecnologie per l'adempimento di compiti aggiuntivi, attribuiti all'Istituto da sopravvenute disposizioni normative:

- gli oneri per il noleggio di sistemi di elaborazione periferica, sistemi terminali in linea e assistenza tecnica specialistica e servizi esterni di acquisizione dati di cui al cap. 1 04 03 quantificati in 9.131 milioni a fronte dei 7.747 milioni del 1999, registrano un aumento di 1.684 milioni, pari al 22,61%, rispetto all'esercizio precedente;
  - manutenzione macchine e attrezzature (1 04 41), che sono state pari per l'esercizio 2000 a 27.416 milioni, con un incremento rispetto al 1999 del 25,62%;
  - spese in conto capitale per l'acquisizione di prodotti programma software connessi con la realizzazione di procedure automatizzate di cui al cap 2 12 09, ammontanti a 36.595 milioni, a fronte dei 17.295 milioni dell'esercizio precedente, presentano un incremento di 14.817 milioni, pari al 111,59%, rispetto al 1999.
- *Spese legali*

Da ultimo il Collegio ritiene di evidenziare i considerevoli oneri relativi alle **Spese legali connesse al recupero di crediti contributivi e al recupero o concessione di prestazioni - cap. 1 10 01 (Cat. X)**.

Dette spese variano da 204.967 milioni del 1999 a 327.607 milioni del 2000 con un aumento complessivo del 59,8%.

Anche in questa occasione il Collegio rileva che l'aumento della litigiosità da parte di talune specifiche categorie di assicurati desta notevole preoccupazione in quanto denota l'esistenza di un malessere generalizzato nei confronti dell'Istituto dovuto probabilmente sia a carenza della normativa vigente, che a disfunzioni dell'Ente medesimo. *Appare quindi auspicabile una attenta riconsiderazione di tutti gli aspetti che hanno determinato la situazione in essere, anche al fine di promuovere ogni utile iniziativa amministrativa e/o legislativa atta a rimuovere tali situazioni.*

*A conclusione della disamina delle spese di funzionamento il Collegio rappresenta, come già in analoghe circostanze, l'esigenza di attuare da parte dell'Amministrazione un attento monitoraggio delle stesse durante l'esercizio, al fine di realizzare una gestione sempre più improntata a criteri di economicità, in relazione alle direttive più volte impartite dai Ministeri vigilanti.*

**PARTE III*****ALCUNE QUESTIONI APERTE***

Il Collegio nel corso dell'esercizio di riferimento ha sollevato delle questioni, alcune delle quali sono la reiterazione di quanto già rappresentato.

**◆ *Cessione e cartolarizzazione dei crediti INPS***

Il comma 2 dell'art. 13 della legge 448/98 così come modificato dal decreto legge 6.9.1999 n.308, convertito in legge n.402 del 5.11.99 ha previsto che nel corso dell'esercizio 2000 fosse attivata la seconda tranche della cessione e cartolarizzazione dei crediti INPS, concernente crediti accertati, ma non riscossi durante il predetto esercizio.

In relazione a quanto premesso, in sede di redazione del bilancio preventivo 2000, l'Istituto ha preventivato entrate per crediti ceduti per un importo di 9.600 miliardi, che già nella 3° nota di variazione sono state ridotte di 1.600 mld, per la presumibile mancata cessione dei crediti relativi ai fondi speciali (ex telefonici), e spese per i relativi oneri finanziari per un importo di 700 mld.

Inoltre, sempre in sede di aggiornamento delle previsioni, l'Istituto ha ipotizzato uno stanziamento di 12 miliardi (Spese straordinarie connesse all'impostazione e strutturazione delle operazioni di cessione e cartolarizzazione) per dare attuazione alle disposizioni contenute nel decreto interministeriale dell'8 Settembre 2000 che, coerentemente con la normativa precedente, ha previsto l'emissione di ulteriori titoli da parte della società di cartolarizzazione.

Il Collegio prende atto che l'Istituto, comunque, non ha potuto avviare la seconda operazione di cessione e cartolarizzazione per la ritardata emanazione del relativo Decreto attuativo da parte dei Ministeri competenti, avvenuta soltanto in data 17 maggio 2001.

Il Collegio prende atto, inoltre, che nonostante la mancata realizzazione dell'operazione abbia comportato minori entrate rispetto alla terza nota di variazione del bilancio previsionale per 8.000 miliardi, e contemporaneamente minori uscite per 700 miliardi come oneri finanziari e per 12 mld come spese straordinarie, la gestione finanziaria di cassa dell'Istituto non ha risentito dei conseguenti riflessi negativi, stante il favorevole andamento delle riscossioni.



Il Collegio rileva che l'importo complessivo dei crediti ceduti alla Società Veicolo per la prima operazione di cartolarizzazione, iscritto nel bilancio consuntivo 2000, risulta inferiore di 4.000 miliardi rispetto a quello iniziale (1999), per la successiva eliminazione di crediti rivelatisi inesigibili o inesistenti, e per la rettifica dell'imputazione di quei crediti qualificati in origine come crediti ceduti, ma che si riferiscono in realtà a riscossioni ordinarie di contributi correnti, relative all'esercizio 1999. Tale fenomeno ha riguardato, in particolar modo, le gestioni degli artigiani e dei commercianti, per un importo complessivo di 2.945 mld, così come già analiticamente rilevato nelle relazioni ai Comitati di competenza.

Infine, si rileva che sono presenti in bilancio residui passivi, relativi agli oneri finanziari derivanti dalla prima cessione per un importo complessivo di 919 miliardi.

◆ *Previdenza complementare*

Il Decreto Legislativo 21 aprile 1993 n. 124 all'art. 6, così come modificato dall'art. 58 della legge 17 maggio 1999 n. 144, prevede che gli Enti gestori della previdenza obbligatoria, ai fini della gestione dei servizi a favore dei fondi pensione, possano far ricorso anche alla *"costituzione, sentita l'Autorità garante della concorrenza e del mercato, di società di capitali di cui debbono conservare in ogni caso la maggioranza del capitale sociale"*.

In conformità a quanto previsto dalla legge, l'Istituto ha richiesto alla predetta Autorità un parere relativamente allo schema di atto costitutivo e statuto della Società, inizialmente costituita con l'IPOST, alla quale affidare l'esercizio dell'attività amministrativo-contabile a favore dei fondi per la previdenza complementare, approvato dal Consiglio di Amministrazione dell'INPS in data 26 luglio 2000, con Deliberazione n.408.

A tal proposito, l'Autorità garante della concorrenza e del mercato ha espresso parere favorevole, specificando, però, che quest'ultimo non pregiudica l'espressione dell'organismo stesso *dei pareri di cui all'art. 6, commi 1-bis e 1-ter, del Decreto Legislativo n.124/93, con riferimento rispettivamente alle singole convenzioni che l'INPS o la società di capitali stipuleranno con fondi pensione per la fornitura del servizio in esame e ad ogni eventuale modifica della compagine sociale della nuova società, né pregiudica l'attuazione di ulteriori interventi dell'Autorità, ai sensi della legge n. 287/90, finalizzati a valutare eventuali effetti restrittivi della concorrenza.*

Successivamente all'acquisizione di tale parere e ad ulteriori approfondimenti, il Consiglio di Amministrazione, dopo l'approvazione, nel dicembre 2000, di un primo atto costitutivo, dello statuto e del patto parasociale della società di capitali da costituire almeno inizialmente con l'IPOST, ha dato mandato al Direttore Generale, con Deliberazione n. 80 del 6 marzo 2001, di porre in essere tutti gli adempimenti necessari per la costituzione

della predetta società, che è stata realizzata in data 27 marzo 2001 con denominazione "ITALIA PREVIDENZA", società italiana di servizi per la previdenza integrativa (SISPI). La Società costituita offrirà i servizi tramite una struttura separata rispetto a quelle con le quali INPS ed IPOST istituzionalmente svolgono la loro attività di previdenza obbligatoria, onde evitare che la Società stessa possa avvalersi di sussidi da parte degli Istituti controllanti nel rispetto di quanto indicato dall'Autorità garante della concorrenza e del mercato onde.

Il Collegio rileva che nonostante la costituzione della società sia avvenuta soltanto il 27 marzo 2001, nel bilancio consuntivo dell'esercizio 2000 al capitolo U 213001 "Sottoscrizioni ed acquisti di partecipazioni azionarie" risultano impegnati 650 milioni, che sono evidenziati nello Stato Patrimoniale nelle attività per impieghi mobiliari da perfezionare e nelle passività nei residui per pari importo.

Il Collegio ritiene tuttora pertinenti le proprie osservazioni formulate nelle varie adunanze del Consiglio di Amministrazione (26 luglio 2000, 8 novembre 2000 e 19 dicembre 2000), in particolare per ciò che concerne sia le probabili criticità finanziarie che presumibilmente potranno insorgere nella fase di *start up* della Società, nonché negli esercizi immediatamente successivi, sia gli aspetti di problematicità desumibili dal carente *screening* delle condizioni di mercato nelle quali andrà ad operare la società in oggetto.

Inoltre, sembra appena il caso di segnalare la criticità che deriva dal vincolo di destinazione delle risorse disponibili, anche nella prospettiva della eventualità che si determinino oneri impropri o perdite di gestione.

#### ◆ *Revisione organizzativa e decentramento*

Nel corso dell'esercizio il Consiglio di Amministrazione ha adottato, con le delibere rispettivamente n. 380 del 5 luglio e n. 409 del 26 luglio, il nuovo Regolamento di organizzazione e l'Ordinamento delle funzioni centrali e periferiche.

Il nuovo Regolamento modifica precedenti atti omologhi adottati nel 1999 e nel 1998. Tra l'altro, si viene ad incidere sull'opzione strategica dell'organizzazione "corta" contenuta nella delibera n. 799/98 e strutturata in Direzioni centrali, regionali ed Agenzie di produzione, con il recupero di un assetto organizzativo più esteso e verticalizzato attraverso il ripristino delle Sedi provinciali, quali articolazioni delle Direzioni territoriali subregionali. *Il Collegio ravvisa che il susseguirsi di tali provvedimenti possa ingenerare effetti distorsivi sull'azione amministrativa e sui costi di gestione, poiché non consente il consolidarsi delle strutture e dei processi organizzativi.*

Sulla materia del decentramento il Consiglio di Amministrazione, con delibera n. 47 del 19 gennaio 2001, ha disposto che fosse effettuata una verifica sull'andamento delle n. 330 Agenzie di produzione funzionanti al 31.12.1999. L'analisi su dette Agenzie ha

evidenziato che n. 91 non rientravano nei parametri previsti dalla delibera n. 1525 del 23 luglio 1996. Pertanto, il Consiglio di Amministrazione, con delibera n. 415 del 28 novembre, ha deciso di costituire una Commissione consiliare per la valutazione dei risultati del monitoraggio sulle Agenzie e per la formulazione di proposte per assecondare l'evoluzione del decentramento territoriale sulle direttrici indicate dal nuovo regolamento di organizzazione. *A tale proposito il Collegio ha reiterato in diverse occasioni le proprie valutazioni ed osservazioni che attengono alla rilevazione di linee di tendenza non sempre coerenti con gli indirizzi fissati dal C.I.V., come pure col grado di applicazione delle sinergie nei confronti degli Enti, tanto che le scelte adottate appaiono, talvolta, riferite più a sollecitazioni provenienti dalle realtà locali che riferite a criteri oggettivamente predeterminati.*

◆ *Personale con qualifica dirigenziale e delle Aree*

Il Collegio prende atto che con delibera n. 392 del 12 luglio è stato adottato il Regolamento per la tenuta del Ruolo dei dirigenti dell'INPS.

In merito al personale dirigente, si sottolinea la mancata attuazione del vigente D. lgs. n. 29/1993, e successive modificazioni ed integrazioni, in quanto l'Istituto non ha provveduto a sottoscrivere i contratti individuali di incarico con i dirigenti di seconda fascia definendo l'oggetto, gli obiettivi e la durata. Ciò determina l'impossibilità di qualsiasi valutazione dell'operato di tali dirigenti sia ai fini della corresponsione del trattamento retributivo accessorio collegato ai risultati, sia ai fini della responsabilità dirigenziale.

Per quanto attiene al personale non dirigente, la progressione verticale ed, in particolare, i passaggi tra le Aree, previsti dalla contrattazione collettiva vigente, determinano una modifica dell'originaria struttura organizzativa dell'Istituto che da "piramidale" è diventata "ellissoidale", con una netta concentrazione dei dipendenti nell'area C a scapito dell'area B e, soprattutto, dell'area A.

◆ *Contabilità Industriale*

Il Collegio, nel richiamare:

- i continui e rinnovati rilievi formulati in occasione dell'esame dei bilanci per gli anni 1999 e 2000 sull'esigenza di disporre della struttura della contabilità industriale avviata già con delibera n. 47 del 21 gennaio 1997 del Consiglio di Amministrazione per un progetto di contabilità analitica e di controllo di gestione;
- la relazione del 1999 del Direttore Generale al Consiglio di Amministrazione sulla realizzazione del sistema di contabilità industriale che evidenziava che detto sistema "sia definitivamente operativo per la fine del mese di aprile del corrente anno" (1999);

- la delibera n. 15 del CIV del 31.7.2000, con la quale, nell'approvare il bilancio consuntivo per il 1999, venivano ribaditi gli indirizzi in materia di struttura del bilancio e contabilità industriale;
- la delibera n. 3 del CIV del 6 marzo 2001, con cui veniva chiesta una dettagliata relazione per una esaustiva informativa sulla contabilità industriale e sui costi sopportati;

ritiene di dover approfondire se si siano verificate delle inadempienze e perseguire eventuali responsabilità.

Il superamento delle carenze delle informazioni, il tempestivo avvio e l'utilizzo generalizzato del nuovo sistema di contabilità industriale nell'ambito dell'Istituto potrebbero consentire al Collegio di svolgere - anche attraverso l'utilizzo di questo nuovo strumento che dovrebbe avere la finalità di fornire una maggiore trasparenza e legittimità dei dati di bilancio - nei migliori dei modi i propri compiti di controllo e di verifica sulla contabilità dell'Ente.

#### ◆ *Struttura del bilancio - Sistan*

Il Collegio ha ripetutamente richiamato a partire dal 14 ottobre 1999 con lettera e con le proprie relazioni ai bilanci 1999 e 2000 l'attenzione del Presidente e del Direttore Generale sull'esigenza di istituire l'Ufficio di Statistica, in attuazione della delibera del Consiglio di amministrazione n. 409 del 26 luglio 2000, per corrispondere a quanto stabilito dai:

- decreto legislativo n. 322/89 istitutivo del Servizio Statistico Nazionale che stabilisce l'istituzione presso gli Enti di amministrazioni pubbliche di un apposito Ufficio preordinato alla valutazione delle metodologie di rilevazione ed elaborazione dei dati statistici;
- decreto legislativo n. 286/99 per il ruolo di supporto ed ausilio che detto ufficio dovrà svolgere nell'ambito dei sistemi di controllo, gestione e valutazioni a fini dei controlli di gestione e di strategia;

nonché per consentire la ristrutturazione del bilancio dell'Ente in termini SEC'95. Ora l'esigenza diventa ancora più urgente per necessità strumentali all'applicazione della circolare del Ministero del Tesoro n. 39 del dicembre 2000 che comporta l'adeguamento

del bilancio dell'Ente ai principi e criteri di riformulazione del bilancio dello Stato per categorie economiche, funzioni obiettivo e per centri di costo.

L'istituzione dell'Ufficio di Statistica e di altre strutture idonee ad agevolare la ristrutturazione del bilancio dell'Istituto secondo criteri di valutazione dell'efficienza e della efficacia, ma soprattutto la responsabilizzazione dei diversi centri di costo potrebbero consentire al Collegio di poter esprimere un più articolato giudizio sulle risultanze contabili esaminate.

◆ *Call center*

L'Istituto ha stipulato in data 4 febbraio 2000 con la Società TELECOM ITALIA S.p.A. un Contratto di appalto per l'integrazione e l'ampliamento in modalità "Call Center" del servizio INPSINFORMA, già affidato alla medesima società.

In relazione alla procedura di aggiudicazione, tramite trattativa privata, dell'appalto suddetto, il Collegio ha espresso le proprie riserve che hanno formato oggetto di una circostanziata segnalazione alla Procura Regionale della Corte dei Conti.

A tal riguardo si osserva infatti che la possibilità di aggiudicazione del suddetto appalto tramite trattativa privata non preceduta da bando, è consentita secondo la normativa vigente ove per motivi di natura tecnica l'oggetto dell'appalto possa essere affidato solo ad una determinata ditta. Nella fattispecie in questione, è da rilevare, invece, che la società TELECOM S.p.A. non opera più in regime di monopolio ma di libero mercato.

Inoltre il rilevante onere contrattuale avrebbe imposto il ricorso ad una gara soggetta alla procedura comunitaria.

◆ *Stabilimenti termali*

Relativamente alle problematiche connesse con gli stabilimenti termali ed ai principali avvenimenti ad essi relativi, si rammenta che in data 26 gennaio 2000 il C.d.A. dell'Inps ha adottato la delibera n. 49, con la quale, tra l'altro, è stato deciso di concedere un ulteriore prestito di 500 milioni, a completamento del complessivo finanziamento richiesto di 800 milioni e deliberato dal C.d.A. della Ge.T.I. S.p.A. (costituita - come si rammenta - ai sensi dell'art. 15 della legge 412/91, per la gestione degli stabilimenti termali dell'Istituto ed il cui capitale è costituito dall'usufrutto novennale degli stabilimenti stessi), per la durata di tre anni alle stesse condizioni del precedente di cui alla delibera consiliare dell'INPS n. 949/99.

Nell'analisi, nelle considerazioni e osservazioni predette, è il parere del Collegio dei Sindaci anche ai fini dell'ulteriore corso del Conto Consuntivo in esame.

### IL COLLEGIO DEI SINDACI

Valter Bartolucci

Lorenzo Di Maio

Fiorenzo Pesiri

Giovanpietro Scotto Di Carlo

Teodosio Zeuli

Giancarlo De Carolis



## GESTIONI E FONDI





## INPS - Collegio Sindacale

2

## Fondo pensioni lavoratori dipendenti

## Relazione al Conto Consuntivo 2000

Il Collegio dà atto qui di seguito dei principali dati d'insieme del Conto consuntivo:

Descrizione	Consuntivo 1999	Consuntivo 2000 (*)	Variazioni assolute	Variazioni %
	in mld di lire			
Situazione patrimoniale netta all'inizio dell'anno	-188.600	-202.871	-14.271	7,57%
Entrate	125.712	135.999	10.287	8,18%
Uscite	136.593	145.098	8.505	6,23%
Risultato dell'esercizio	-10.881	-9.099	1.782	-16,38%
Situazione patrimoniale netta alla fine dell'anno	-199.481	-211.970	-12.489	6,26%

(\*) la situazione patrimoniale all'1.1 è stata rideterminata in quanto tiene conto dell'incorporazione dei Fondi elettrici e telefonici, a partire dall'1.1.2000, ai sensi dell'art. 41 della legge 488/1999.

Con riferimento ai dati comparativamente considerati si rileva un risultato di esercizio negativo di 9.099 miliardi a fronte dei 10.881 miliardi registrati nel 1999, deficit tuttavia inferiore di 1.782 miliardi rispetto alle risultanze dell'esercizio precedente.

La situazione patrimoniale al 31 dicembre 2000 presenta attività per 72.094 miliardi e passività per 284.064 miliardi, con un deficit netto di 211.970 miliardi, quale risultante algebrica tra 46.788 miliardi di riserve legali, 16 miliardi di fondo ripianamento deficit patrimoniale dell'ex Fondo trasporti e 258.774 miliardi di disavanzo patrimoniale.

Al riguardo va rilevato che a partire dal 1° gennaio 2000, in ottemperanza alle disposizioni contenute nell'art. 41 della legge n.488/99 è stata prevista la soppressione del Fondo di previdenza per i dipendenti dell'ENEL e delle aziende elettriche private e del Fondo di previdenza per il personale addetto ai pubblici servizi di telefonia, con contestuale confluenza nell'ambito del F.P.L.D., ove mantengono le pregresse regole. Per le maggiori esigenze dei precitati soppressi Fondi i datori di lavoro dovranno versare rispettivamente, un contributo di 1.350 miliardi e 350 miliardi per il triennio 2000-2002.

Sulla materia in data 6 luglio 2000 è stato emanato un decreto del Ministero del Lavoro di concerto con il Ministero del Tesoro che ha stabilito le modalità di ripartizione del suddetto contributo tra le aziende in modo proporzionale al numero dei dipendenti iscritti negli ex Fondi nel mese di dicembre 1996 ed in modo ponderato con le relative anzianità contributive medie risultanti alla stessa data.

Tanto premesso il Collegio non può non osservare che la situazione deficitaria del FPLD risente – oltre che del perdurare dello squilibrio gestionale dell'ex Fondo trasporti già confluito nella gestione in esame sin dall'1.1.1996 (nell'anno 2000 ha registrato un deficit di esercizio di 1.657 miliardi facendo elevare il deficit patrimoniale netto al 31.12.2000 a 9.025 miliardi) – anche del deficit del soppresso Fondo elettrici che alla fine dell'anno in esame si attesta a 9.746 miliardi.

In particolare, al fine di avere una giusta chiave di lettura dei dati, si rappresentano qui di seguito le risultanze del FPLD separato, delle evidenze ex Trasporti, Elettrici e Telefonici e della Gestione nel suo complesso

Gestioni	Consuntivo 1999	Consuntivo 2000		
	Situazione patrimoniale netta al 31.12.99	Situazione patrimoniale netta all'1.1.2000 rettificata	Risultato di esercizio	Situazione patrimoniale netta al 31.12.2000
(Importi in miliardi di lire)				
FPLD	- 190.373	- 192.114	- 7.357	- 199.471
Ex F.do TRASPORTI	- 9.108	- 7.368	- 1.657	- 9.025
Ex F.do ELETTRICI	0	- 9.214	- 532	- 9.746
Ex F.do TELEFONICI	0	5.825	447	6.272
TOTALE FPLD	- 199.481	- 202.871	- 9.099	- 211.970

I predetti risultati risentono peraltro dell'applicazione dei nuovi criteri adottati, a partire dalla gestione finanziaria 2000, per la ripartizione fra le gestioni dei trasferimenti dal bilancio dello Stato a titolo di anticipazione di Tesoreria, in attuazione delle delibere C.I.V. n. 7 del 9.5.2000 e C.d.A. n. 349 del 27.7.2000. In particolare, con la predetta, deliberazione del C.d.A., è stato stabilito che le anticipazioni di Tesoreria ricevute ai sensi dell'art.16 della legge n. 370/1974 e successive modificazioni ed integrazioni, vengano destinate in via prioritaria a soddisfare il fabbisogno delle Gestioni Assistenziali e per la parte eccedente alle gestioni previdenziali e, in quest'ultimo ambito, dette anticipazioni unitamente ai trasferimenti di bilancio a titolo anticipatorio di cui all'art. 35 della legge n. 448/1998, siano destinate a coprire prioritariamente il fabbisogno finanziario dei Fondi sostitutivi confluiti nel FPLD, rimanendo comunque invariato il principio sancito dalla precedente delibera del C.d.A. n. 43/1989 in base alla quale dapprima deve essere soddisfatto il fabbisogno delle Gestioni Assistenziali.

Sulla materia il Collegio rammenta che la confluenza nel FPLD dei già citati Fondi Elettrici e Telefonici e Trasporti, ha fatto rilevare per il Fondo stesso una situazione deficitaria che talvolta può andare oltre la capacità di copertura della Gestione delle Prestazioni Temporanee e di conseguenza lo squilibrio gestionale deve, ove necessario, essere ripianato con trasferimenti dalle gestioni attive.

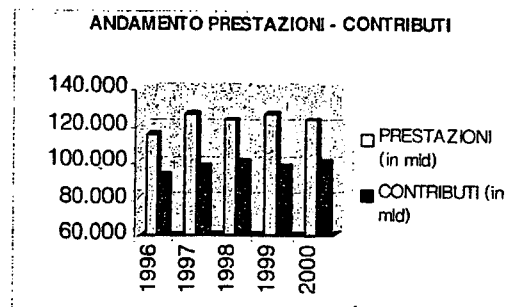

Ancora, ad avviso del Collegio, come già rappresentato in altre occasioni, l'esercizio della delega prevista dall'art. 57 della legge n. 144/1999 nell'ambito dei principi di riordino ed economicità gestionale, potrebbe costituire l'occasione per individuare le regole di base per la confluenza dei fondi speciali nel Fondo Pensioni, poiché dette regole prevedono la predisposizione di un piano di risanamento dei fondi in deficit e la possibilità di armonizzazione al regime generale del complesso delle aliquote di prelievo dovute, nel rispetto degli equilibri di bilancio della finanza pubblica.

Il Collegio ritiene quindi che tali principi, insieme a quelli connessi alla progressiva e continua armonizzazione dei trattamenti di cui all'art. 2 della legge n.335/1995 e all'equilibrio finanziario delle gestioni previsto dall'art. 41 della legge n. 88/89 e successive modificazioni ed integrazioni, dovranno potersi coniugare con la solidarietà intercategoriale.

Nella tabella che segue vengono riepilogati sia dati relativi a contributi e prestazioni rispettivamente accertati ed impegnati nel 2000, sia quelli corrispondenti agli esercizi pregressi, con i relativi rapporti, da cui possono essere rilevati elementi di valutazione in ordine ai conseguenti trend degli equilibri/squilibri gestionali.

ANNO	NUMERO PENSIONI	NUMERO ISCRITTI	RAPPORTO PENSIONI/ISCRITTI	PRESTAZIONI (in mld)	CONTRIBUTI (in mld) (*)	RAPPORTO PRESTAZIONI/CONTRIBUTI
1996	10.332.318	11.106.000	0,93	115.049	92.886	1,24
1997	10.292.436	11.117.500	0,93	125.915	97.549	1,29
1998	10.251.674	11.175.000	0,92	122.940	100.246	1,23
1999	10.249.792	11.326.700	0,90	125.915	97.549	1,29
2000	10.261.980	11.659.944	0,88	122.940	100.246	1,23

(\*) comprensivi della quota degli iscritti



❖ Dall'esame dei singoli valori di bilancio della Gestione, il Collegio ritiene comunque di dover evidenziare i seguenti ulteriori aspetti:

- ◆ le entrate sono principalmente costituite dai contributi che assommano a complessivi 115.333 miliardi e rispetto all'esercizio precedente registrano un incremento di 10.101 miliardi, pari al 9,6%.

La quantificazione del gettito contributivo tiene conto di diversi fattori, quali:

- la confluenza dei contributi dei soppressi Fondi Elettrici e Telefonici;
- il progressivo allineamento delle aliquote contributive dei diversi settori;
- la cessazione a partire dall'anno 2000 del contributo per il ripianamento del deficit patrimoniale dell'ex Fondo Trasporti previsto dall'art. 2 del D.lvo n. 414/96;
- l'aumento dei monti retributivi imponibili;
- il maggior numero degli iscritti nel loro complesso;
- i valori capitali di cui all'art. 5 della legge n. 58/1992 che risultano essere pari a 106 miliardi dell'ex f.do telefonici;

- ◆ i trasferimenti da parte di altre gestioni dell'INPS, assommano nel complesso a 14.894 miliardi (14.074 miliardi nel 1999) e si riferiscono in massima parte, ai trasferimenti dalla GIAS per la copertura degli oneri di natura assistenziale, accertati in complessivi 11.536 miliardi (10.487 miliardi nel 1999), di cui 8.317 miliardi relativi alla copertura del mancato gettito contributivo conseguente alle agevolazioni disposte da leggi in favore di categorie e settori produttivi; nonché ai trasferimenti dalla Gestione prestazioni temporanee dei lavoratori dipendenti per la copertura figurativa di periodi indennizzati di trattamento ordinario di disoccupazione, di trattamento ordinario di integrazione salariale e di trattamento antitubercolare, quantificati in complessivi 3.265 miliardi (3.487 miliardi nel 1999);

- ◆ le uscite sono principalmente costituite dalle spese per prestazioni istituzionali pari a 136.572 miliardi, che rispetto al consuntivo 1999 presentano un aumento di 8.542 miliardi, pari al 6,7%. Tale incremento risente, tra l'altro, del più elevato valore medio delle pensioni sul quale incide gli effetti della perequazione automatica (+1,6%) a partire dall'1.1.2000 come disposto dal D.M. del 20 novembre 2000, dell'onere relativo alla quota parte di ciascuna mensilità di pensione erogata, di cui al comma 3, lett. c) dell'art. 37 della Legge n. 88/89, che la Conferenza dei Servizi tenutasi il 22 settembre 2000 ha stabilito in via definitiva l'importo in 19.999 miliardi;

- ◆ le spese di funzionamento attribuite alla Gestione ammontano a 2.496 miliardi a fronte dei 2.286 del consuntivo 1999, con un aumento di 210 miliardi, pari al 9,2% rispetto all'esercizio 1999, da attribuire essenzialmente ai costi sostenuti dall'Istituto per i servizi svolti dal CAAF per l'acquisizione dei dati reddituali.

- ◆ Nelle attività, tra i residui attivi figurano iscritti, i crediti in gestione e garanzia presso la S.C.C.I s.p.a. per un importo pari a 19.467 miliardi, rispetto all'esercizio precedente presenta una flessione di 234 miliardi, dovuto essenzialmente alla rettifica avutasi nei crediti dell'area agricola effettuata sulla base degli elenchi definitivi consegnati alla fine di giugno 2000.
  - ◆ Le passività sono in massima parte costituite dal debito verso la Gestione prestazioni temporanee per 229.020 miliardi, a fronte dei 221.306 miliardi del 1999, per effetto delle anticipazioni corrisposte dalla predetta Gestione senza corresponsione di interessi nel quadro della solidarietà prevista dall'art. 21 della legge n. 88/1989 nell'ambito del comparto dei lavoratori dipendenti. Dette anticipazioni corrispondono al deficit finanziario delle contabilità separate incorporate nella gestione nonché al fabbisogno finanziario del Fondo pensioni stesso;
  - ◆ sempre nelle passività figura il debito verso la Gestione ex art. 35, della legge n. 448/1998 pari a 9.197 miliardi concernente i trasferimenti dello Stato usufruiti a titolo anticipatorio a parziale copertura del fabbisogno delle separate contabilità del Fondo Pensioni;
  - ◆ il fondo svalutazione crediti contributivi e il fondo svalutazione crediti per prestazioni da recuperare, ammontano rispettivamente a 12.511 e 734 miliardi; il fondo svalutazione crediti per contributi presenta un aumento di 1.883 miliardi rispetto al 1999 e costituisce il differenziale tra il prelievo rilevato nell'anno e l'assegnazione per adeguare il fondo al 54,6% dei relativi crediti.  
  
La percentuale di svalutazione del fondo crediti per le prestazioni è pari al 51,8%.
- ❖ Per quanto concerne le problematiche di seguito indicate, il Collegio fa rinvio a quanto viene analiticamente rappresentato nella relazione al Bilancio consuntivo generale 2000:
- ◆ cessione crediti e cartolarizzazione;
  - ◆ adeguamento del Fondo svalutazione crediti contributivi;
  - ◆ dinamica e composizione delle spese di amministrazione.

Nell'analisi, nelle considerazioni e osservazioni predette, è il parere del Collegio dei Sindaci anche ai fini dell'ulteriore corso del Conto consuntivo in esame.

### **IL COLLEGIO DEI SINDACI**

Valter Bartolucci

Lorenzo Di Maio

Fiorenzo Pesiri

Giovanpietro Scotto Di Carlo

Teodosio Zeuli

Giancarlo De Carolis

## INPS – Collegio Sindacale

**3** Gestione prestazioni temporanee ai lavoratori dipendenti**Relazione al Conto Consuntivo 2000**

Il Collegio dà atto qui di seguito dei principali dati d'insieme del Conto consuntivo:

Descrizione	Consuntivo	Consuntivo	Variazioni assolute	Variazioni %
	1999	2000		
	in mld di lire			
Situazione patrimoniale netta all'inizio dell'anno	218.528	227.620	9.092	4,16%
Entrate	29.693	30.925	1.232	4,15%
Uscite	20.601	20.900	299	1,45%
Risultato dell'esercizio	9.092	10.025	933	10,26%
Situazione patrimoniale netta alla fine dell'anno	227.620	237.645	10.025	4,40%

Dai suesposti dati consuntivi si rileva un risultato positivo di esercizio di 10.025 miliardi maggiore di 933 miliardi rispetto al consuntivo 1999.

La situazione patrimoniale al 31 dicembre 2000 presenta attività per 247.479 miliardi e passività per 9.834 miliardi, con una consistenza netta, di 237.645 miliardi.

❖ Dall'esame dei singoli valori di bilancio della Gestione, il Collegio ritiene di dover evidenziare i seguenti aspetti:

◆ le entrate sono principalmente costituite dai contributi, per complessivi 24.154 miliardi, che, rispetto all'esercizio precedente, registrano un aumento di 615 miliardi, pari al 2,6%. Per ciò che concerne gli aspetti contributivi, la Gestione è stata interessata dalla legge n. 488/1999 (legge finanziaria 2000). In particolare:

→ dall'art. 41 che, in relazione al processo di armonizzazione al regime generale delle aliquote dovute dal settore elettrico, ha disposto la riduzione dei contributi CUAFF e Maternità rispettivamente nella misura di 3,72 e di 0,57 punti percentuali;

→ dall'art. 49, comma 4, che ha determinato per le aziende esercenti pubblici servizi di trasporto, nel 2,48% la misura del contributo dovuto a titolo di CUAFF; nel 2,22% il contributo per l'indennità di malattia e nello 0,66% la misura del contributo di maternità; il tutto con decorrenza 1° gennaio 2000. Il comma 1 ha disposto, inoltre, la riduzione fino al 2001, degli oneri contributivi per maternità a carico dei datori di lavoro nella misura dello 0,20 % a decorrere dal 1° luglio 2000;



- ◆ i trasferimenti dalla GIAS riguardanti l'aspetto non previdenziale ammontano nel complesso a 4.652 miliardi (4.086 miliardi nel 1999), di cui 3.837 miliardi concernono la copertura del mancato gettito contributivo a seguito di esoneri e riduzioni di aliquote in favore di settori e/o categorie produttive;
- ◆ gli interessi attivi maturati sul conto corrente con l'INPS ammontano a 999 miliardi (335 miliardi nel 1999). Tale aumento è attribuibile, oltre che alle maggiori disponibilità della Gestione, anche al maggior saggio di remunerazione impiegato, 4,933% a fronte del 3,643% nel 1999, così come disposto con delibera n. 137 del 2 maggio 2001 del Consiglio di Amministrazione;
- ◆ le uscite sono principalmente costituite dalle prestazioni istituzionali, 15.589 miliardi, con un incremento di 727 miliardi, pari al 4,9%, rispetto all'esercizio precedente. Tali prestazioni attengono ad una gamma diversificata di trattamenti a beneficio dei lavoratori o ex lavoratori dipendenti aventi la caratteristica comune della temporaneità.

A tal proposito, pare opportuno sottolineare oltre l'aumento registrato nei trattamenti economici di malattia e maternità (5608 mld a fronte dei 5308 mld dell'anno precedente), anche gli effetti della più volte citata legge n. 488/1999, che, all'art. 49, comma 1, ha inoltre disposto per quanto riguarda i parti, le adozioni o gli affidamenti intervenuti dopo il 1° luglio 2000, una quota massima di £. 3.000.000 a carico dello Stato, indipendentemente dall'importo delle prestazioni stesse;

- ◆ i trasferimenti al FPLD per la copertura figurativa relativa a periodi assicurativi indennizzati concernenti la disoccupazione ordinaria, l'integrazione salariale ammontano a complessivi 3.265 miliardi (3.487 miliardi nel 1999). Tale flessione è riconducibile al passaggio allo Stato delle indennità contro la tubercolosi;
- ◆ le spese di funzionamento attribuite alla gestione ammontano a 871 miliardi, con una flessione di 6 miliardi, pari al 0,7% rispetto all'esercizio precedente che scaturisce da variazioni di segno opposto registrate nelle varie componenti. In particolare, si registra:
  - un aumento delle spese per il personale di 46 mld pari al 7,33%;
  - una riduzione delle spese per servizi affidati ad altri enti di 31 mld pari al 77,5%;
  - un incremento delle spese legali per 28 mld che rappresentano il 65%.
- ◆ Quanto alle risultanze della Gestione immobiliare, si rileva per l'anno 2000 una perdita pari a 189 milioni (146 milioni del 1999), maggiore di 43 milioni rispetto all'esercizio precedente. In relazione a tale risultato deficiente, il Collegio non può non ribadire ai competenti Organi la necessità di provvedimenti volti ad una riorganizzazione della Gestione stessa per ricondurla al conseguimento della redditività del patrimonio di cui trattasi.

- ◆ Tra le attività nei residui attivi, figurano iscritti per un importo pari a 4.797 miliardi, i crediti in gestione e garanzia alla Società veicolo. Rispetto al 1999 si registra una flessione di 71 miliardi, pari all'1,5%, attribuibile principalmente alla rettifica dei crediti nell'area agricola (50 miliardi), effettuata sulla base di elenchi definitivi alla data del 30 giugno 2000 (il consuntivo 1999 era stato redatto in base agli elenchi provvisori);
- ◆ sempre tra le attività si evidenzia il credito in conto corrente verso l'INPS (9.201 miliardi) e il credito verso il Fondo pensioni lavoratori dipendenti (229.021 miliardi) per le anticipazioni concesse a tale Fondo che, ai sensi dell'art. 21 della legge n. 88/1989, sono effettuate senza corresponsione di interessi;
- ◆ Tra le poste rettificative dell'attivo, risultano iscritti:
  - il fondo svalutazione crediti contributivi, pari a 2.936 miliardi, che è raggugliato al 54,6% dei crediti contributivi ordinari verso le aziende relativi a denunce rendiconto ed al 51,8% dei crediti contributivi del settore agricolo;
  - il fondo svalutazione crediti per prestazioni da recuperare, ammontante a 122 miliardi, che è raggugliato al 35% della consistenza delle corrispondenti partite creditorie.
- ❖ Per quanto concerne le problematiche di seguito indicate, il Collegio fa rinvio a quanto viene analiticamente rappresentato nella relazione al Bilancio consuntivo generale 2000:
  - cessione e cartolarizzazione dei crediti;
  - adeguamento del Fondo svalutazione crediti contributivi;
  - dinamica e composizione delle spese di amministrazione con particolare riferimento agli oneri per il personale.

Nell'analisi, nelle considerazioni e osservazioni predette, è il parere del Collegio dei Sindaci anche ai fini dell'ulteriore corso del Conto consuntivo in esame.

#### IL COLLEGIO DEI SINDACI

Valter Bartolucci

Lorenzo Di Maio

Fiorenzo Pesiri

Giovanpietro Scotto Di Carlo

Teodosio Zeuli

Giancarlo De Carolis

## INPS – Collegio Sindacale

**4** **Gestione speciale per l'erogazione dei trattamenti pensionistici  
al personale degli Enti pubblici creditizi  
decreto legislativo 20 novembre 1990, n° 357**

## Relazione al Conto Consuntivo 2000

Il Collegio dà atto qui di seguito dei principali dati d'insieme del Conto consuntivo complessivo:

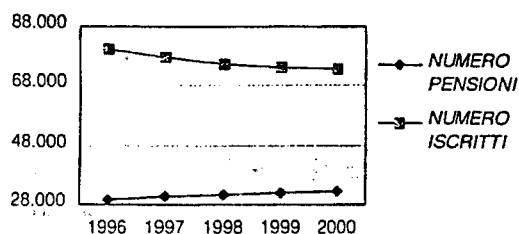
Descrizione	Consuntivo 1999	Consuntivo 2000	Variazioni assolute	Variazioni %
	in miliardi di lire			
Situazione patrimoniale netta all'inizio dell'anno	3.875	4.268	393	10,14%
Entrate	2.017	2.330	313	15,52%
Uscite	1.624	1.791	167	10,28%
Risultato dell'esercizio	393	539	146	37,15%
Situazione patrimoniale netta alla fine dell'anno	4.268	4.807	539	12,63%

Dai suesposti dati consuntivi si rileva un risultato positivo di esercizio di 593 miliardi che supera di 146 miliardi quello del 1999. Ne consegue che l'avanzo patrimoniale complessivo al 31 dicembre 2000 ammonta a 4.807 miliardi, quale risultante algebrica di situazioni attive e passive diversificate tra i singoli Istituti di credito.

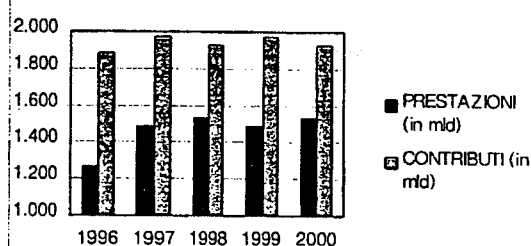
Nella tabella che segue vengono riepilogati sia i dati relativi a contributi e prestazioni rispettivamente accertati ed impegnate nel 2000, sia quelli corrispondenti agli esercizi pregressi, con i relativi rapporti, da cui possono essere rilevati elementi di valutazione in ordine ai conseguenti trend degli equilibri/squilibri gestionali.

ANNO	NUMERO PENSIONI	NUMERO ISCRITTI	RAPPORTO PENSIONI/ISCRITTI	PRESTAZIONI (in mld)	CONTRIB UTI (in mld)	RAPPORTO PRESTAZIONI /CONTRIBUTI
1996	29.786	80.501	0,37	1.265	1.877	0,67
1997	30.938	77.814	0,40	1.487	1.968	0,76
1998	31.205	75.754	0,41	1.533	1.928	0,80
1999	31.870	74.149	0,43	1.611	1.855	0,86
2000	32.356	73.674	0,44	1.777	2.067	0,85

ANDAMENTO PENSIONI - ISCRITTI



ANDAMENTO PRESTAZIONI - CONTRIBUTI



❖ Dall'esame dei singoli valori di bilancio della Gestione, il Collegio ritiene di dover evidenziare i seguenti aspetti :

- ◆ innanzitutto, pur inserendosi in un trend di progressivo peggioramento, la gestione mantiene ancora dei valori accettabili sia per quanto concerne il rapporto pensioni/iscritti (0,44), sia per quanto riguarda il rapporto prestazioni/contributi (0,85);
- ◆ tra le entrate la posta di maggior rilievo è rappresentata dai contributi, accertati per complessivi 2.067 miliardi, che rispetto all'esercizio precedente registrano un aumento di 212 miliardi, pari all'11%, da attribuire all'aumento del monte retributivo, pur in presenza di un calo degli iscritti (- 475 unità);
- ◆ le spese per prestazioni istituzionali ammontano a complessivi 1.777 miliardi con un incremento di 166 miliardi (pari al 10,3% rispetto al consuntivo 1999), dovuto sia al maggior numero delle pensioni in pagamento (+486), sia all'aumento dell'importo medio delle stesse per effetto della perequazione automatica (+1,6%) a partire dall'1.1.2000, come disposto dal D.M. del 20 novembre 2000;
- ◆ le spese di funzionamento attribuite alla gestione ammontano a 3.092 milioni e presentano, nel complesso, un incremento di 312 milioni, pari all'11,2%, rispetto al 1999.

Gli oneri relativi al personale risultano aumentati di 158 miliardi (pari al 9,6%) rispetto al dato del consuntivo 1999.

Tra gli altri elementi di costo che hanno influito sulla determinazione degli oneri di funzionamento della gestione, si ritiene opportuno evidenziare, i seguenti:

- le spese connesse ai servizi informatici ammontano a 984 milioni, a fronte dei 689 milioni del 1999, con un aumento di 295 milioni, pari al 42%;
  - le spese per i servizi svolti dalle Banche, dall'Amministrazione postale e da altri Enti, sia per la riscossione dei contributi che per l'erogazione delle prestazioni, ammontano a 11 milioni, a fronte dei 23 milioni del 1999, con una diminuzione di 12 milioni, pari al 52,2%;
  - gli oneri connessi all'uso dei locali adibiti ad uffici, quali illuminazione e forza motrice, riscaldamento, pulizia, vigilanza, fitti passivi, manutenzioni e adattamento stabili, ammontano a complessivi 223 milioni, a fronte dei 232 milioni del 1999, con una diminuzione di 9 milioni, pari al 3,9%;
  - le spese postali, telegrafiche e telefoniche ammontano a 118 milioni, a fronte dei 120 milioni del 1999, con una flessione di 2 milioni, pari all'1,6%.
- ❖ Per quanto concerne le problematiche relative alla dinamica e alla composizione delle spese di amministrazione, con particolare riferimento agli oneri per il personale, il Collegio fa rinvio a quanto viene analiticamente rappresentato nella relazione al Bilancio consuntivo generale 2000.
- I redditi e proventi patrimoniali ammontano a 218 miliardi che, rapportati ai 150 miliardi del consuntivo 1999, fanno registrare un incremento del 45%, quale risultante degli interessi attivi maturati sul conto corrente che la gestione intrattiene con l'INPS e che risentono sia delle maggiori disponibilità della Gestione sia dell'aumento del tasso di rendimento (passato dal 3,75% al 4,903%).

Nell'analisi, nelle considerazioni e osservazioni predette, è il parere del Collegio dei Sindaci anche ai fini dell'ulteriore corso del Conto consuntivo in esame.

### IL COLLEGIO DEI SINDACI

Valter Bartolucci

Lorenzo Di Maio

Fiorenzo Pesiri

Giovanpietro Scotto Di Carlo

Teodosio Zeuli

Giancarlo De Carolis

## INPS - Collegio Sindacale

**5 Gestione dei contributi e delle prestazioni previdenziali  
dei coltivatori diretti, mezzadri e coloni**

## Relazione al Conto Consuntivo 2000

Il Collegio dà atto qui di seguito dei principali dati d'insieme del Conto consuntivo:

Descrizione	Consuntivo 1999	Consuntivo 2000	Variazioni assolute	Variazioni %
	in mlrd di lire			
Situazione patrimoniale netta all'inizio dell'anno	-37.732	-41.744	-4.012	10,63%
Entrate	2.172	2.454	282	12,98%
Uscite	6.184	7.959	1.775	28,70%
Risultato dell'esercizio	-4.012	-5.505	-1.493	37,21%
Situazione patrimoniale netta alla fine dell'anno	-41.744	-47.249	-5.505	13,19%

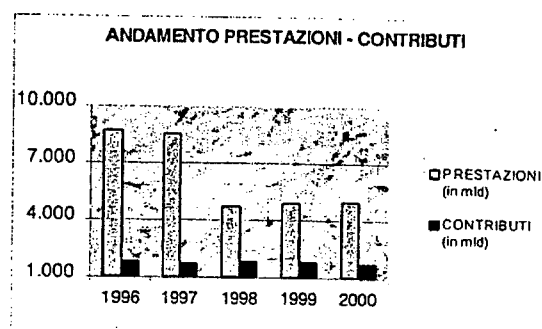
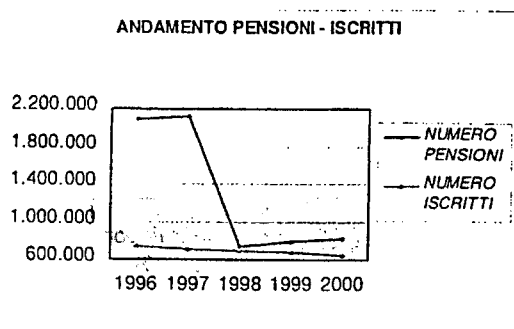
Come si può rilevare dai dati consuntivi appena illustrati, l'esercizio 2000 si chiude con un risultato negativo di 5.505 miliardi, che rappresenta un peggioramento di 1.493 miliardi rispetto all'esercizio 1999.

La situazione patrimoniale al 31 dicembre 2000 presenta attività per 2.311 miliardi e passività per 49.560 miliardi, con un disavanzo netto, quindi, come risulta dal prospetto di cui sopra, di 47.249 miliardi.

Nella tabella che segue vengono riepilogati i dati relativi a contributi e prestazioni rispettivamente accertati ed impegnate sia nel 2000, sia quelli corrispondenti agli esercizi pregressi, con i relativi rapporti, da cui possono essere rilevati elementi di valutazione in ordine ai conseguenti trend degli equilibri/squilibri gestionali.

ANNO	NUMERO PENSIONI	NUMERO ISCRITTI	RAPPORTO PENSIONI/ISCRITTI	PRESTAZIONI (in mld)	CONTRIBUTI (in mld) (*)	RAPPORTO PRESTAZIONI/CONTRIBUTI
1996	2.085.916	745.600	2,80	8.706	1.824	4,77
1997	2.121.383	707.500	3,00	8.524	1.769	4,82
1998	747.869	701.500	1,07	4.769	1.840	2,59
1999	783.477	680.252	1,15	4.902	1.812	2,71
2000	817.199	652.310	1,25	4.968	1.766	2,81

\* comprende oltre i contributi anche le quote di partecipazione degli iscritti



Gli indici riportati nella prima tabella di questa pagina, evidenziano un *rapporto pensioni/iscritti meno sfavorevole di quello relativo alle prestazioni/contributi*. Tale fenomeno, probabilmente scaturisce dal fatto che, nonostante il trasferimento allo Stato degli oneri considerati di natura assistenziale, permane, tuttavia, l'andamento negativo degli oneri pensionistici di natura previdenziale rispetto alle entrate contributive.

Il Collegio ritiene tuttavia di dover evidenziare alcuni aspetti della gestione 2000 quali risultano dal documento in esame:

- ◆ fra le entrate la posta di maggior rilievo è rappresentata dai contributi accertati, pari a 1.766 miliardi, che, rispetto all'esercizio precedente, presentano una flessione di 14 miliardi, pari allo 0,8 %; tale diminuzione è attribuibile al minor numero di iscritti registrati nel corso dell'anno in esame (-27.942). Anche per l'anno 2000 la Gestione è stata interessata dal decreto legislativo n. 146 del 16 aprile 1997 che in base a quanto stabilito dall'art.3, comma 3, ha disposto l'aumento dell'aliquota contributiva pari allo 0,50% a partire dall'1.1.98 fino al raggiungimento complessivo di 3 punti percentuali. Il Collegio, rileva comunque, che anche a seguito di tali adeguamenti, tale aliquota è sensibilmente inferiore rispetto a quella prevista per la generalità dei lavoratori dipendenti;



- ◆ le uscite sono principalmente costituite dalle prestazioni istituzionali che ammontano a complessivi 4.965 miliardi, di cui 4.942 miliardi concernenti le rate di pensione. Rispetto al consuntivo 1999, le suddette spese presentano un incremento di 63 miliardi, pari al 1,4%, da attribuire sia all'aumento delle rendite in essere (+33.722) sia all'aumento del valore medio delle stesse sul quale incide l'effetto derivante dalla perequazione automatica (+1,6%) a partire dal 1.1.2000.

Sono da considerare, inoltre, sempre tra le prestazioni istituzionali, le indennità di maternità, che ammontano a 23 miliardi a fronte di un gettito contributivo di 9 miliardi.

A tale riguardo il Collegio rappresenta l'esigenza che vengano adottate idonee iniziative dirette al riequilibrio della specifica gestione, atteso che l'entrata contributiva rappresenta meno del 50% della corrispondente prestazione;

- ◆ le spese di funzionamento attribuite alla gestione ammontano a 294 miliardi e presentano un incremento rispetto al consuntivo 1999, di 48 miliardi, pari al 19,5%, da attribuire essenzialmente ai costi sostenuti dall'Istituto per i servizi svolti dai CAAF per l'acquisizione dei dati reddituali.

Gli oneri relativi al personale risultano aumentati rispetto al 1999 di circa 8 miliardi, pari al 4,6%. Al riguardo, il Collegio fa rinvio alle valutazioni di carattere generale formulate nella Relazione al Conto consuntivo generale 2000.

Tra gli altri elementi di costo che hanno influito sulla determinazione degli oneri di funzionamento della gestione, si ritiene opportuno evidenziare, i seguenti:

- spese direttamente connesse con i servizi informatici che ammontano a 17 miliardi a fronte dei 13 miliardi del 1999 con un aumento di 4 miliardi, pari al 35,4%;
- spese per i servizi svolti dalle Banche e dall'Amministrazione postale, sia per la riscossione dei contributi che per l'erogazione delle prestazioni che ammontano a 23.892 milioni a fronte dei 24.486 milioni del 1999 con una flessione di 594 milioni, pari al 2,4%;
- oneri connessi all'uso dei locali adibiti ad uffici, quali illuminazione e forza motrice, riscaldamento, pulizia, vigilanza, manutenzioni e adattamento stabili, per complessivi 19 miliardi a fronte dei 15 miliardi del 1999 con un incremento di 4 miliardi pari al 25,7%;
- spese postali, telegrafiche e telefoniche che ammontano a 10 miliardi a fronte dei 9 miliardi del 1999 con un aumento di 646 milioni, pari al 7,1%.

Nel rilevare che gli interessi passivi sul conto corrente con l'Istituto assommano a 2.080 miliardi, con un aumento di 1.202 miliardi, pari al 136,9% rispetto all'esercizio precedente, il Collegio, osserva che tale incremento è dovuto alla modificazione dei criteri di ripartizione fra le gestioni dei trasferimenti dello Stato a titolo gratuito relativi alle anticipazioni della Tesoreria determinata dal Consiglio di Amministrazione con la Delibera n.349 del 27/6/2000. Infatti è previsto che a partire dall'esercizio finanziario dell'anno 2000, le anticipazioni della Tesoreria ricevute ai sensi dell'art.16 della legge 370/74, siano destinate in via prioritaria, alle gestioni assistenziali e, per la parte eccedente, alle gestioni previdenziali, per le quali avranno un canale preferenziale le gestioni confluite nel Fondo pensioni lavoratori dipendenti (Fondo trasporti, Fondo elettrici, e Fondo telefonici).

- ◆ Tra i residui attivi della Gestione figurano iscritti crediti contributivi non ancora ceduti, per complessivi 630 miliardi e crediti in gestione e garanzia presso la S.C.C.I s.p.a. per un importo pari a 1.128 miliardi. Questi ultimi rappresentano i crediti ceduti compresi quelli per i quali l'Istituto cura la riscossione per conto della Società veicolo, al netto di quanto ricavato dalla cessione (241 miliardi) ed attribuito alla gestione in misura proporzionale all'ammontare dei crediti ceduti.
  
- ◆ Tra le passività vanno evidenziati, il fondo svalutazione crediti per prestazioni da recuperare, determinato in 22 miliardi, ed il fondo svalutazione crediti contributivi per 414 miliardi. A quest'ultimo è stata fatta un'assegnazione per 236 miliardi che si è resa necessari per adeguare la consistenza del fondo medesimo al 24,2% dei crediti contributivi esistenti a fine esercizio.
  
- ❖ Per quanto concerne le problematiche di seguito indicate, il Collegio fa rinvio a quanto viene analiticamente rappresentato nella relazione al Bilancio consuntivo generale 2000:
  - criteri di contabilizzazione dei crediti e degli oneri connessi riguardanti le gestioni interessate;
  - adeguamento del Fondo svalutazione crediti contributivi;
  - dinamica e composizione delle spese di amministrazione con particolare riferimento agli oneri per il personale.

Nell'analisi, oltre che nelle considerazioni e osservazioni predette, è il parere del Collegio dei Sindaci anche ai fini dell'ulteriore corso del Coato consuntivo in esame.

### **IL COLLEGIO DEI SINDACI**

Valter Bartolucci

Lorenzo Di Maio

Fiorenzo Pesiri

Giovanpietro Scotto Di Carlo

Teodosio Zeuli

Giancarlo De Carolis

## INPS - Collegio Sindacale

## 6 Gestione dei contributi e delle prestazioni previdenziali degli artigiani

## Relazione al Conto Consuntivo 2000

Il Collegio dà atto qui di seguito dei principali dati d'insieme del Conto consuntivo:

Descrizione	Consuntivo 1999	Consuntivo 2000	Variazioni assolute	Variazioni %
	in mld di lire			
Situazione patrimoniale netta all'inizio dell'anno	7.456	7.677	221	2,96%
Entrate	12.831	9.966	-2.865	-22,33%
Uscite	12.610	12.113	-497	-3,94%
Risultato dell'esercizio	221	-2.147	-2.368	-1071,49%
Situazione patrimoniale netta alla fine dell'anno	7.677	5.530	-2.147	-27,97%

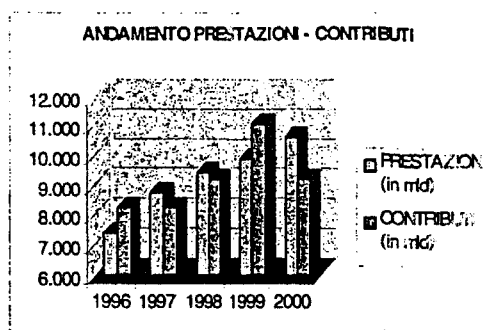
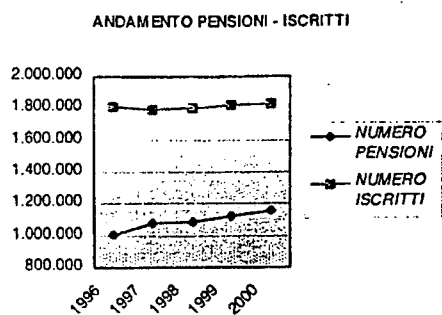
Dai dati esaminati si rileva un risultato di esercizio negativo pari a 2.147 miliardi a fronte di un avanzo di esercizio 221 miliardi accertato nel 1999, determinandosi quindi un peggioramento di 2.368 miliardi.

La situazione patrimoniale al 31 dicembre 2000 presenta attività per 9.594 miliardi e passività per 4.064 miliardi, con una consistenza netta quindi di 5.530 miliardi.

Nella tabella che segue vengono riepilogati sia dati relativi a contributi e prestazioni rispettivamente accertati ed impegnate nel 2000, sia quelli corrispondenti agli esercizi pregressi, con i relativi rapporti, da cui possono essere rilevati elementi di valutazione in ordine ai conseguenti trend degli equilibri/squilibri gestionali.

ANNO	NUMERO PENSIONI	NUMERO ISCRITTI	RAPPORTO PENSIONI/ ISCRITTI	PRESTAZIONI (in mld)	CONTRIBUTI (in mld)(*)	RAPPORTO PRESTAZIONI/ CONTRIBUTI
1996	1.005.665	1.809.106	0,56	7.435	8.249	0,90
1997	1.075.590	1.790.500	0,60	8.754	8.287	1,06
1998	1.090.525	1.803.200	0,60	9.465	9.204	1,03
1999	1.122.640	1.817.200	0,62	9.899	11.099	0,89
2000	1.161.691	1.833.383	0,63	10.618	9.247	1,15

\* comprensivi delle quote di partecipazione degli iscritti



- Il Collegio ritiene comunque di dover evidenziare alcuni aspetti della gestione relativa all'anno 2000 che si evince dal documento in esame :
  - ❖ le entrate sono principalmente costituite dai contributi a carico degli iscritti che ammontano a complessivi 9.011 miliardi, con una flessione di 1.884 miliardi, pari al 17,3% rispetto al consuntivo 1999. Va rilevato che in sede di elaborazione del consuntivo 1999, l'Istituto ha avuto la necessità di effettuare un riaccertamento provvisorio di crediti pari a 1.257 miliardi, per poter attribuire riscossioni contributive rimaste da specificare alla fine dello stesso esercizio 1999 e ritenute di pertinenza della Gestione in esame. Nel corso dell'anno 2000 l'Istituto ha potuto stabilire che le predette riscossioni riguardavano contributi correnti regolarmente inseriti in contabilità ma che figuravano come crediti a seguito di ritardata acquisizione nelle procedure di riparto.
  - Sulla questione il Collegio puntualmente deve richiamare la situazione di indeterminazione ed incertezza rilevabile nelle procedure informatiche, in particolare per quanto concerne gli archivi di gestione degli autonomi e, di conseguenza, ravvisa la necessità che venga posto in atto ogni sistema di controllo interno finalizzato al buon funzionamento delle procedure contabili, anche al fine di evitare nuovi rischi di emissione di cartelle esattoriali per crediti inesistenti.
  - ◆ Inoltre alla quantificazione dei contributi relativi all'anno 2000, ha contribuito:
    - ➔ l'aumento dei limiti di reddito imponibili;
    - ➔ l'aumento (+0,20%) dell'aliquota contributiva, a partire dall'1.1.2000, così come stabilito dall'art. 59 della legge n. 449/1997;
    - ➔ il maggior numero degli iscritti (+16.183 unità);
  - ◆ gli interessi attivi maturati sul conto corrente con l'INPS registrano una flessione di 22 miliardi rispetto all'esercizio 1999, derivante dai minori capitali disponibili dovuto al negativo andamento finanziario della Gestione di cui trattasi; il saggio di remunerazione è del 4,933%, così come stabilito dalla delibera n. 157 del Consiglio di Amministrazione in data 2 maggio 2001;

- ◆ tra le uscite la posta di maggior rilievo è rappresentata dalle prestazioni istituzionali, impegnate per complessivi 10.618 miliardi (9.899 miliardi nel 1999); tale onere attiene in massima parte a quello pensionistico (10.569 miliardi) che, rispetto al 1999, presenta un incremento di 719 miliardi, pari al 7,3%, da attribuire al maggior numero di rendite in pagamento (+3,5%) e al più elevato importo medio delle stesse, sul quale incide l'adeguamento della perequazione automatica a partire dall'1.1.2000, così come disposto dal D.M. del 20 novembre 2000 (+1,6% anziché 1,5%).

Da considerare, inoltre, le indennità di maternità, che ammontano a 45 miliardi, a fronte di un gettito contributivo di 30 miliardi; a tale riguardo, il Collegio rappresenta l'esigenza che vengano adottate iniziative idonee al perseguimento del riequilibrio anche di tale specifica gestione;

- ◆ le spese di funzionamento attribuite alla Gestione ammontano a complessivi 307 miliardi e presentano un incremento di 37 miliardi, pari al 13,7%, nei confronti del consuntivo 1999, da attribuire essenzialmente ai costi sostenuti dall'Istituto per i servizi svolti dai CAF per l'acquisizione dei dati reddituali.

Tra gli altri elementi di costo che hanno influito sulla determinazione degli oneri di funzionamento della gestione, si ritiene opportuno evidenziare, i seguenti:

- gli oneri per il personale sono aumentati rispetto all'esercizio precedente da 189 miliardi a 205 miliardi, con un incremento dell'8,5%;
  - le spese connesse con i servizi informatici ammontano a 12.245 milioni, a fronte dei 11.854 miliardi del 1999, con un aumento di 391 milioni, pari al 3,3%;
  - gli oneri connessi con i locali adibiti ad uffici, quali illuminazione e forza motrice, riscaldamento, pulizia, vigilanza, fitti passivi, manutenzioni e adattamenti stabili, ammontano a complessivi 19.882 milioni, a fronte dei 19.072 milioni del 1999, con un incremento di 810 milioni, pari al 4,2%;
  - le spese legali ammontano a 1.275 milioni, a fronte dei 362 milioni del 1999, con un incremento di 913 milioni, pari al 252,2%;
  - le spese postali, telegrafiche e telefoniche ammontano a 11 miliardi, a fronte dei 10 miliardi del 1999, con un incremento di 1 miliardo, pari al 7,3%.
- ◆ Tra le attività i residui attivi risultano costituiti dai crediti contributivi iscritti per un ammontare di 1.615 miliardi che insieme ai crediti per prestazioni da recuperare per 152 miliardi rappresentano i crediti non ceduti, mentre i crediti ceduti in gestione e garanzia presso la Società S.C.C.I. S.p.A., compresi anche quelli per cui l'Istituto cura la riscossione, ammontano complessivamente a 5.814 miliardi;

- ◆ tra le passività si evidenziano il fondo svalutazione crediti per prestazione da recuperare per 55 miliardi e il fondo svalutazione crediti contributivi per 3.053 miliardi; quest'ultimo presenta un aumento di 66 miliardi rispetto al 1999 e costituisce il differenziale tra il prelievo rilevato nell'anno e l'assegnazione per adeguare il fondo al 43,9% dei relativi crediti.

La svalutazione dei crediti per prestazioni da recuperare è stata effettuata applicando il coefficiente del 36,3% alla consistenza delle relative partite creditorie.

- ❖ Per quanto concerne le problematiche di seguito indicate, il Collegio fa rinvio a quanto viene analiticamente rappresentato nella relazione al Bilancio consuntivo generale 2000:

- cessione crediti e cartolarizzazione;
- adeguamento del Fondo svalutazione crediti contributivi;
- dinamica e composizione delle spese di amministrazione con particolare riferimento agli oneri per il personale.

Nell'analisi, nelle considerazioni e osservazioni predette è il parere del Collegio dei Sindaci, anche ai fini dell'ulteriore corso del Conto consuntivo in esame.

#### IL COLLEGIO DEI SINDACI

Valter Bartolucci

Lorenzo Di Maio

Fiorenzo Pesiri

Giovanpietro Scotto Di Carlo

Teodosio Zeuli

Giancarlo De Carolis

## INPS - Collegio Sindacale

## 7 Gestione dei contributi e delle prestazioni previdenziali degli esercenti attività commerciali

## Relazione al Conto Consuntivo 2000

Il Collegio dà atto qui di seguito dei principali dati d'insieme del Conto consuntivo:

Descrizione	Consuntivo	Consuntivo	Variazioni assolute	Variazioni %
	1999	2000		
in mld di lire				
Situazione patrimoniale netta all'inizio dell'anno	16.124	17.625	1.501	9,31%
Entrate	12.483	10.876	-1.607	-12,87%
Uscite	10.982	10.630	-352	-3,21%
Risultato dell'esercizio	1.501	246	-1.255	-83,61%
Situazione patrimoniale netta alla fine dell'anno	17.625	17.871	246	1,40%

Dai suesposti dati consuntivi si rileva un risultato di esercizio positivo di 246 miliardi inferiore di 1.255 miliardi rispetto all'esercizio precedente.


La situazione patrimoniale al 31 dicembre 2000 presenta attività per 21.775 miliardi e passività per 3.904 miliardi, con un avanzo patrimoniale di 17.871 miliardi come evidenziato nel prospetto che precede.

Nella tabella che segue vengono riepilogati sia i dati relativi a contributi e prestazioni rispettivamente accertati ed impegnate nel 2000, sia quelli corrispondenti agli esercizi pregressi, con i relativi rapporti, da cui possono essere rilevati elementi di valutazione in ordine ai conseguenti trend degli equilibri/squilibri gestionali.

ANNO	NUMERO PENSIONI	NUMERO ISCRITTI	RAPPORTO PENSIONI/ ISCRITTI	PRESTAZIONI (in mld)	CONTRIBUTI (in mld) (*)	RAPPORTO PRESTAZIONI/ CONTRIBUTI
1996	899.637	1.703.139	0,53	5.999	7.760	0,77
1997	942.246	1.718.600	0,55	6.948	8.057	0,86
1998	962.562	1.752.900	0,55	7.536	9.083	0,83
1999	994.760	1.769.300	0,56	8.119	10.932	0,74
2000	1.035.376	1.785.020	0,58	8.867	9.528	0,93

\* comprensivi delle quote di partecipazione degli iscritti





Dall'esame dei singoli valori di bilancio della Gestione, il Collegio ritiene di dover evidenziare i seguenti aspetti :

- ❖ le entrate sono principalmente costituite dai contributi ordinari che ammontano a complessivi 9.355 miliardi e presentano rispetto al consuntivo 1999 una flessione di 1.441 miliardi, pari al 13,3%. Va rilevato che in sede di elaborazione del consuntivo 1999, l'Istituto ha avuto la necessità di effettuare un riaccertamento provvisorio di crediti pari a 941 miliardi, per poter attribuire riscossioni contributive rimaste da specificare alla fine dello stesso esercizio 1999 e ritenute di pertinenza della Gestione in esame. Nel corso dell'anno 2000 l'Istituto ha potuto stabilire che le predette riscossioni riguardavano contributi correnti regolarmente inseriti in contabilità ma che figuravano come crediti a seguito di ritardata acquisizione nelle procedure di riparto.
- Sulla questione il Collegio puntualmente deve richiamare la situazione di indeterminazione ed incertezza rilevabile nelle procedure informatiche, in particolare per quanto concerne gli archivi di gestione degli autonomi e, di conseguenza, ravvisa la necessità che venga posto in atto ogni sistema di controllo interno finalizzato al buon funzionamento delle procedure contabili, anche al fine di evitare nuovi rischi di emissione di cartelle esattoriali per crediti inesistenti.

Inoltre alla quantificazione dei contributi relativi all'anno 2000 ha contribuito:

- ◊ l'aumento dei limiti di reddito imponibili;
- ◊ l'aumento dello 0,20 % dell'aliquota contributiva, a partire dall'1.1.2000 così come stabilito dall'art. 59 della legge n. 449/1997 ;
- ◊ il maggior numero degli iscritti (+15.720 unità).

Il gettito contributivo comprende anche l'importo di 44 miliardi attinente al contributo per il finanziamento del Fondo degli interventi per la razionalizzazione della rete commerciale di cui all'art. 2, comma 43 della legge n. 549/1995, nonché, l'importo di 187 miliardi relativo al contributo dovuto dai promotori finanziari, iscritti alla gestione dal 1° gennaio 1997, secondo quanto disposto dall'art. 1, comma 196, della legge n. 662/1996;

- ◆ tra le uscite, la posta di maggior rilievo è rappresentata dalle spese per prestazioni, impegnate per complessivi 8.867 miliardi; tale onere attiene, in massima parte, a quello pensionistico (8.793 miliardi), che registra un incremento di 748 miliardi, pari al 9,3% rispetto all'esercizio precedente, attribuibile, sia al maggior numero di rendite in pagamento (+40.616) che al più elevato importo medio delle stesse, sul quale incide l'adeguamento della perequazione automatica (+1,6%) a partire dall'1.1.2000, come disposto dal D.M. del 20 novembre 2000;

sono da considerare, inoltre, le indennità di maternità, che ammontano a 62 miliardi, a fronte di un gettito contributivo di 33 miliardi.

A tale riguardo il Collegio ribadisce la necessità che vengano adottate iniziative idonee al perseguimento del riequilibrio della specifica gestione, atteso che l'entrata contributiva rappresenta poco più del 50% della corrispondente prestazione

- ◆ ancora tra le uscite, nelle variazioni patrimoniali straordinarie, si registra l'importo di 454 miliardi, attinenti per la maggior parte (410 miliardi) all'accertata irrecuperabilità di crediti per contributi e sanzioni;
- ◆ le spese di funzionamento attribuite alla Gestione ammontano a 275 miliardi e presentano un incremento di 29 miliardi, pari all'11,8% rispetto al consuntivo 1999, da attribuire essenzialmente ai costi sostenuti dall'Istituto per i servizi svolti dai CAF per l'acquisizione dei dati reddituali.

Tra gli altri elementi di costo che hanno influito sulla determinazione degli oneri di funzionamento della Gestione, si ritiene opportuno inoltre evidenziare che:

- gli oneri per il personale sono passati dai 170 miliardi del 1999 ai 185 miliardi del 2000, con un incremento dell'8,8% rispetto all'esercizio precedente;
  - le spese direttamente connesse con i servizi informatici ammontano a 12.577 milioni a fronte dei 12.294 milioni del 1999 con un aumento di 283 milioni, pari al 2,3%;
  - le spese legali ammontano a 1.076 milioni, a fronte dei 414 milioni del 1999, con un incremento di 662 milioni, pari a circa il 160%.
- ◆ Nei residui attivi, tra le attività, figurano iscritti i crediti in gestione e garanzia presso la Società veicolo per un importo pari a 6.115 miliardi. Essi concernono i crediti ceduti, compresi quelli per i quali l'Istituto cura la riscossione per conto della Società medesima al netto di quanto ricavato dalla cessione degli stessi e per 2.308 miliardi, gli altri crediti non ceduti, di cui 2.038 miliardi di crediti contributivi, 122 miliardi di crediti per sanzioni civili e 148 miliardi di crediti per prestazioni da recuperare.

- ◆ Tra le passività figurano il fondo svalutazione crediti contributivi per 3.069 miliardi pari alla percentuale di svalutazione applicata ai relativi crediti del 41,9%, determinata sulla base degli accertamenti effettuati dall'Istituto ed il fondo svalutazione crediti per prestazioni da recuperare per 53 miliardi.
- ❖ Per quanto concerne le problematiche di seguito indicate, il Collegio fa rinvio a quanto viene analiticamente rappresentato nella relazione al Bilancio consuntivo generale 2000:
  - Cessione e cartolarizzazione crediti;
  - adeguamento del Fondo svalutazione crediti contributivi;
  - dinamica e composizione delle spese di amministrazione con particolare riferimento agli oneri per il personale.

Nell'analisi, nelle considerazioni e osservazioni predette, è il parere del Collegio dei Sindaci anche ai fini dell'ulteriore corso del Conto consuntivo in esame.

#### IL COLLEGIO DEI SINDACI

Valter Bartolucci

Lorenzo Di Maio

Fiorenzo Pesiri

Giovanpietro Scotto Di Carlo

Teodosio Zeuli

Giancarlo De Carolis

## INPS – Collegio Sindacale

- 8** Gestione per la tutela previdenziale dei soggetti che esercitano per professione abituale, ancorché non esclusiva, attività di lavoro autonomo ex art. 49, comma 1, del T.U.I.R. approvato con DPR n. 917/1986 e altre attività di cui all'art. 2, comma 26, della Legge 8 agosto 1995, n. 335

## Relazione al Conto Consuntivo 2000

Il Collegio dà atto qui di seguito dei principali dati d'insieme del Conto consuntivo:

Descrizione	Consuntivo 1999	Consuntivo 2000	Variazioni assolute	Variazioni %
	in mil di lire			
Situazione patrimoniale netta all'inizio dell'anno	7.366	11.298	3.932	53,38%
Entrate	3.978	4.711	733	18,43%
Uscite	46	69	23	50,00%
Risultato dell'esercizio	3.932	4.642	710	18,06%
Situazione patrimoniale netta alla fine dell'anno	11.298	15.940	4.642	41,09%

Dai suesposti dati consuntivi si rileva un risultato positivo d'esercizio di 4.642 miliardi, con un aumento di 710 miliardi rispetto al 1999.

La situazione patrimoniale al 31 dicembre 2000 presenta attività per 15.952 miliardi e passività per 12 miliardi, con una consistenza netta, quindi, di 15.940 miliardi.

- ❖ Dall'esame dei singoli valori di bilancio della Gestione, il Collegio ritiene di dover evidenziare i seguenti aspetti :
  - ◆ tra le entrate la posta di maggior rilievo è rappresentata dai contributi a carico degli iscritti che ammontano a 4.088 miliardi, facendo registrare un aumento di 491 miliardi, pari al 13,6%, rispetto all'esercizio precedente. Tale variazione è imputabile principalmente all'aumento del numero degli iscritti +211.414 unità (+12,5%), all'aumento di 1 punto dell'aliquota contributiva a far data dal 1° gennaio 2000 (come stabilito dall'art.51, comma 1, della Legge n. 488/99), nonché dall'aumento del limite massimo di reddito imponibile che, per l'anno 2000, è stato rivalutato in lire 144.263.000.

Si evidenzia, inoltre, che lo 0,50% dell'aliquota contributiva è destinato alle prestazioni di maternità e assegni per il nucleo familiare (110 miliardi).

A tal riguardo, anche in presenza di risultati positivi circa il risultato di esercizio e la situazione patrimoniale, il Collegio non può che ribadire quanto già detto in altre occasioni, e cioè che anche a seguito di adeguamenti stabiliti per norma di legge, l'aliquota è sensibilmente inferiore rispetto a quella stabilita per la generalità dei lavoratori dipendenti. Considerazione questa che appare tanto più opportuna ove si consideri che le spese per prestazioni istituzionali hanno, a tutt'oggi, un'esigua consistenza (17 mld) ma sono verosimilmente destinate a crescere negli anni avvenire.

- ◆ Gli interessi attivi sul conto corrente con l'INPS, derivanti dalle anticipazioni effettuate alle Gestioni deficitarie, ammontano a 619 miliardi con un incremento di 295 miliardi rispetto al 1999, dovuto al più alto tasso di interesse applicato (4,903% a fronte del 3,754% nel 1999);
- ◆ tra le uscite si evidenziano le spese per prestazioni istituzionali ammontanti a complessivi 16.954 milioni, riferite per la maggior parte agli assegni per il nucleo familiare e all'assegno di parto o di aborto (11.345 milioni). Per l'anno in esame le beneficiarie di detto assegno sono risultate essere 3.542 (per complessivi 9 miliardi);
- ◆ le spese di funzionamento attribuite alla gestione ammontano a 22 miliardi con un incremento rispetto all'esercizio precedente di 5 miliardi, pari al 29,4%, da attribuire essenzialmente alle spese sostenute per l'organizzazione elettorale in occasione dell'esercizio del diritto di voto per l'elezione del Comitato amministratore della Gestione.

Nell'analisi, nelle considerazioni e osservazioni predette, è il parere del Collegio dei Sindaci anche ai fini dell'ulteriore corso del Conto consuntivo in esame.

#### IL COLLEGIO DEI SINDACI

Valter Bartolucci

Lorenzo Di Maio

Fiorenzo Pesiri

Giovanpietro Scotto Di Carlo

Teodosio Zeuli

Giancarlo De Carolis

## INPS - Collegio Sindacale

## 9 Fondo per la previdenza degli addetti alle abolite imposte di consumo

## Relazione al Conto Consuntivo 2000

Il Collegio dà atto qui di seguito dei principali dati d'insieme del Conto consuntivo:

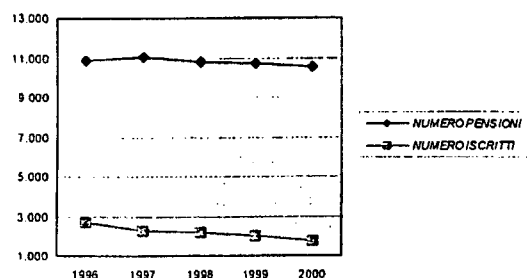
Descrizione	Consuntivo 1999	Consuntivo 2000	Variazioni assolute	Variazioni %
	in milioni di lire			
Entrate	41.139	38.830	-2.309	-5,61%
Uscite	272.991	278.464	5.473	2,00%
Trasferimento da parte della G.I.A.S.	231.852	239.634	7.782	3,36%

Dai suesposti dati consuntivi si rileva un aumento del disavanzo di gestione pari a 7,7 mld (+ 3,36% rispetto al 1999) che, posto a carico dello Stato ai sensi dell'art. 17 del D.P.R. n. 649/1972, viene coperto con apposito trasferimento da parte della GIAS.

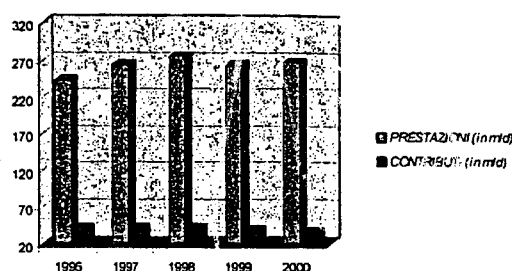
Nella tabella che segue vengono riepilogati sia i dati relativi a contributi e prestazioni rispettivamente accertati ed impegnate nel 2000, sia quelli corrispondenti agli esercizi pregressi, con i relativi rapporti, da cui possono essere rilevati elementi di valutazione in ordine ai conseguenti trend degli equilibri/squilibri gestionali.

ANNO	NUMERO PENSIONI	NUMERO ISCRITTI	RAPPORTO PENSIONI/ISCRITTI	PRESTAZIONI (in mld)	CONTRIBUTI (in mld)	RAPPORTO PRESTAZIONI/CONTRIBUTI
1996	10.892	2.730	3,99	243	43	5,65
1997	11.001	2.236	4,92	264	41	6,44
1998	10.823	2.176	4,97	275	42	6,55
1999	10.681	2.028	5,27	263	40	6,58
2000	10.545	1.790	5,89	267	38	7,03

ANDAMENTO PENSIONI - ISCRITTI



ANDAMENTO PRESTAZIONI - CONTRIBUTI



Come si può evincere dalla tabella all'inizio della pagina, non solo il rapporto pensioni/iscritti (da 3,99 nel 1996 a 5,89 nel 2000) ma anche quello prestazioni/contributi (da 5,65 nel 1996 a 7,03 nel 2000), presenta un continuo incremento, a testimonianza di un progressivo peggioramento dello squilibrio finanziario della gestione in esame e di un intervento sempre maggiore da parte dello Stato.

- ❖ Dall'esame dei singoli valori di bilancio della Gestione, il Collegio ritiene di dover evidenziare i seguenti aspetti :
  - ◆ tra le entrate la posta di maggior rilievo è rappresentata dai contributi accertati per complessivi 37 miliardi, che rispetto all'esercizio precedente registrano una flessione di 2 miliardi, pari al 5,12%, da attribuire fondamentalmente alla diminuzione del numero degli iscritti;
  - ◆ le uscite sono costituite principalmente dalle prestazioni istituzionali che ammontano a complessivi 267 miliardi, con un aumento di 4 miliardi rispetto all'esercizio 1999 (+ 1,5%). L'onere per rate di pensione ammonta a 248 miliardi e rimane pressoché invariato rispetto al 1999, quale risultato del calo del numero delle pensioni e del più elevato importo medio annuo delle stesse per effetto della perequazione automatica;
  - ◆ le spese di funzionamento attribuite alla gestione ammontano a 1.758 milioni e presentano rispetto al consuntivo 1999 un incremento di 235 milioni, pari al 15,4%, da attribuire essenzialmente ai costi sostenuti dall'Istituto per i servizi svolti dai CAAF per l'acquisizione dei dati reddituali.

Va precisato in proposito che gli oneri per il personale presentano un aumento di 112 milioni, pari al 12,3%.

- ❖ Per quanto concerne la dinamica e la composizione delle spese di amministrazione, con particolare riferimento agli oneri per il personale, il Collegio rimanda a quanto viene analiticamente rappresentato nella relazione al Bilancio consuntivo generale 2000.

Nell'analisi, nelle considerazioni e osservazioni predette, è il parere del Collegio dei Sindaci anche ai fini dell'ulteriore corso del Conto consuntivo in esame.

### IL COLLEGIO DEI SINDACI

Valter Bartolucci

Lorenzo Di Maio

Fiorenzo Pesiri

Giovanpietro Scotto Di Carlo

Teodosio Zeuli

Giancarlo De Carolis



## INPS - Collegio Sindacale

**10** Fondo di previdenza per il personale di volo  
dipendente da aziende di navigazione aerea

## Relazione al Conto Consuntivo 2000

Il Collegio dà atto qui di seguito dei principali dati d'insieme del Conto consuntivo:

Descrizione	Consuntivo 1999	Consuntivo 2000	Variazioni assolute	Variazioni %
	in mld di lire			
Situazione patrimoniale netta all'inizio dell'anno	338.605	224.820	-108.785	-32,13%
Entrate	330.286	350.789	20.503	6,21%
Uscite	439.071	299.298	-139.773	-31,83%
Risultato dell'esercizio	-108.785	51.491	160.276	-147,33%
Situazione patrimoniale netta alla fine dell'anno	229.820	281.311	51.491	22,40%

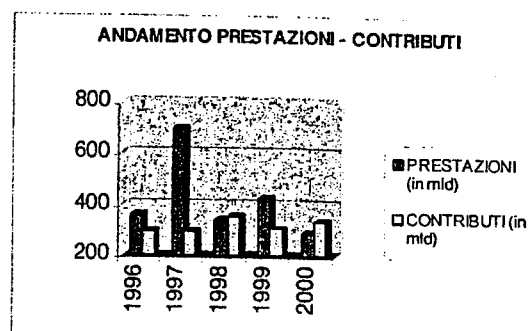
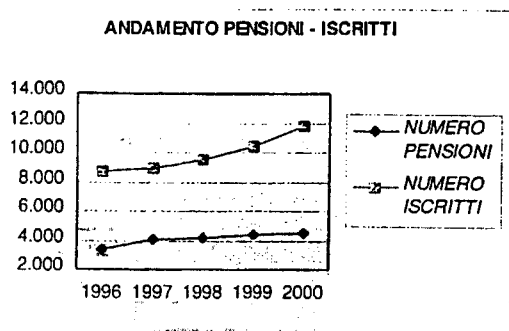
Dai suesposti dati consuntivi si rileva un risultato di esercizio positivo di 51 miliardi a fronte di un disavanzo di esercizio del 1999 di 109 miliardi con un miglioramento quindi per il 2000 di 160 miliardi, pari al 147,33%. Come evidenziato in seguito, tale risultato trova origine fondamentale in un aumento delle entrate contributive (che passano dai 302 mld del 1999 ai 331 mld del 2000, + 9,6%) e soprattutto in una diminuzione dell'onere per prestazioni istituzionali (che passano dai 426 mld del 1999 ai 287 mld del 2000, - 32,6%).

La situazione patrimoniale al 31 dicembre 2000 presenta attività per 316 miliardi e passività per 35 miliardi, con una consistenza netta di 281 miliardi, costituita dal disavanzo patrimoniale di 250 miliardi e dal fondo di riserva legale di 53 miliardi.

Nella tabella che segue vengono riepilogati sia dati relativi a contributi e prestazioni rispettivamente accertati ed impegnate nel 2000, sia quelli corrispondenti agli esercizi pregressi, con i relativi rapporti, da cui possono essere rilevati elementi di valutazione in ordine ai conseguenti trend degli equilibri/squilibri gestionali.

ANNO	NUMERO PENSIONI	NUMERO ISCRITTI	RAPPORTO PENSIONI/ISCRITTI	PRESTAZIONI (in mld)	CONTRIBUTI (in mld) (*)	RAPPORTO PRESTAZIONI/CONTRIBUTI
1996	3.335	8.700	0,38	362	299	1,21
1997	4.104	8.980	0,46	700	299	2,34
1998	4.175	9.600	0,43	344	357	0,96
1999	4.350	10.500	0,41	426	306	1,39
2000	4.491	11.800	0,38	287	334	0,86

(\*) comprensivi della quota degli iscritti



❖ Dall'esame dei singoli valori di bilancio della Gestione, il Collegio ritiene di dover evidenziare i seguenti aspetti:

- ◆ tra le entrate, la posta di maggior rilievo è rappresentata dai contributi accertati per complessivi 331 miliardi che, rispetto al 1999, registrano un incremento di 29 miliardi, pari al 9,6%, attribuibile all'aumento del numero degli iscritti (+12,4%) come può rilevarsi dal grafico sopra esposto, nonché all'aumento delle retribuzioni individuali. In materia contributiva ha continuato a trovare applicazione il D.L.vo n. 164/1997 che all'art.1, comma 4, ha ridotto ulteriormente l'aliquota, portandola al 37,70% dal 1 gennaio 1999 (il livello iniziale era pari al 40,82%), con la condizione che le somme derivanti dalla riduzione siano destinate al finanziamento dei Fondi Pensione di cui al D.L.vo n. 124/1993;
- ◆ ancora tra le entrate sono da evidenziare i redditi e proventi patrimoniali per complessivi 7 miliardi, con una flessione di 5 miliardi rispetto al 1999; tale situazione è da collegarsi esclusivamente alle ridotte disponibilità finanziarie del Fondo e ai minori redditi generati da un saggio di interesse medio del 2,63%;
- ◆ tra le uscite la posta principale è costituita dalle prestazioni istituzionali ammontanti a complessivi 287 miliardi, di cui 266 miliardi attinenti all'onere pensionistico che, rispetto all'esercizio precedente, presenta un incremento di 21 miliardi, pari al 7,9%. Tale variazione è dovuta principalmente all'aumento del numero delle pensioni in pagamento (3,2%), oltre che all'aumento dell'importo medio delle stesse in conseguenza

dell'adeguamento della perequazione automatica (+1,6%) a partire dall'1.1.2000, come disposto dal D.M. 20 novembre 2000;

- ◆ tra gli oneri finanziari vanno considerati gli interessi passivi su prestazioni arretrate per complessivi 719 milioni, che rispetto al 1999 presentano un aumento di 90 milioni, pari al 14,3%; per tali spese, il Collegio auspica l'adozione di ogni accorgimento, a livello organizzativo, al fine di ricordare la liquidazione delle prestazioni entro i termini fissati dalle vigenti disposizioni;
- ◆ le spese di funzionamento attribuite alla Gestione ammontano a 2.169 milioni e presentano rispetto al consuntivo 1999 un aumento di 157 milioni, pari al 7,8%, da attribuire essenzialmente ai costi sostenuti dall'Istituto per i servizi svolti dai CAAF per l'acquisizione dei dati reddituali.

Gli oneri relativi al personale ammontano a 1.569 milioni, a fronte dei 1.434 milioni del 1999 con un incremento di 135 milioni, pari al 9,4%. A tal riguardo, il Collegio fa rinvio alle considerazioni di carattere generale formulate nella Relazione al Conto consuntivo generale 2000.

Tra gli altri elementi di costo che hanno influito sulla determinazione degli oneri di funzionamento della gestione, si ritiene opportuno evidenziare, i seguenti:

- le spese connesse per servizi informatici ammontano a 225 milioni, a fronte dei 189 milioni del 1999, con un aumento di 36 milioni, pari al 19,4 %;
- le spese per i servizi svolti dalle Banche, dall'Amministrazione postale e da altri Enti, sia per la riscossione dei contributi che per l'erogazione delle prestazioni, ammontano a 102 milioni, a fronte degli 89 milioni del 1999, con un incremento di 13 milioni, pari al 14,6%;
- gli oneri connessi all'uso dei locali adibiti ad uffici, quali illuminazione e forza motrice, riscaldamento, pulizia, vigilanza, fitti passivi, manutenzioni e adattamento stabili, ammontano a complessivi 158 milioni, a fronte dei 159 milioni del 1999, con una diminuzione di 1 milione, pari allo 0,6%;
- le spese legali ammontano a 29 milioni, a fronte dei 27 milioni del 1999, con un incremento di 2 milioni, pari al 7,4%;
- le spese postali, telegrafiche e telefoniche ammontano a 84 milioni, a fronte degli 82 milioni del 1999, con un incremento di 2 milioni, pari al 2,4%.

- ◆ Tra i residui attivi ammontanti a complessivi 35 miliardi, figurano 23 miliardi relativi a crediti ceduti in gestione a garanzia presso la S.C.C.I. S.p.A. che comprendono anche quelli per i quali l'Istituto cura la riscossione per conto della Società veicolo, al netto di quanto ricavato dalla cessione ed attribuito alla gestione in misura proporzionale all'ammontare dei crediti ceduti.
- ◆ Tra le passività, si evidenzia il Fondo svalutazione crediti contributivi per un importo di 17 miliardi, che è pari ad una percentuale del 54,60%, ed è calcolato sulla base della presunta inesigibilità degli stessi.
- ❖ Per quanto concerne le problematiche di seguito indicate, il Collegio fa rinvio a quanto viene analiticamente rappresentato nella relazione al Bilancio consuntivo generale 2000:
  - adeguamento del Fondo svalutazione crediti contributivi;
  - dinamica e composizione delle spese di amministrazione con particolare riferimento agli oneri per il personale.

Nell'analisi e nelle considerazioni predette, è il parere del Collegio dei Sindaci anche ai fini dell'ulteriore corso del Conto consuntivo in esame.

#### IL COLLEGIO DEI SINDACI

Valter Bartolucci

Lorenzo Di Maio

Fiorenzo Pesiri

Giovanni Pietro Scotto Di Carlo

Teodosio Zeuli

Giancarlo De Carolis

## INPS – Collegio Sindacale

**11** Gestione speciale per i trattamenti pensionistici già erogati dal soppresso fondo previdenziale ed assistenziale degli Spedizionieri doganali – art. 3, comma 2, Legge 16 luglio 1997, n. 230

## Relazione al Conto Consuntivo 2000

La presente Gestione speciale ad esaurimento non prevede la riscossione di contributi in quanto gli spedizionieri doganali assunti a partire dal 1° gennaio 1998 sono iscritti all'AGO secondo il disposto dell'art.1 della Legge n.230/1997. Tale gestione speciale è stata istituita per il pagamento delle pensioni in essere, per l'erogazione delle quote aggiuntive e dell'indennità di buonuscita

Il Collegio dà atto qui di seguito dei principali dati del Conto consuntivo:

Descrizione	Consuntivo 1999	Consuntivo 2000	Variazioni assolute	Variazioni %
	In milioni di lire			
Situazione patrimoniale netta all'inizio dell'anno	25.912	25.912	0	0,00%
Entrate	219	145	-74	-33,79%
Uscite	42.708	41.274	-1.434	-3,36%
Trasferimento della G.I.A.S.	42.489	41.129	-1.360	-3,20%

La Gestione presenta entrate per 145 milioni e uscite per 41.274 milioni, con un differenziale di 41.129 milioni che rappresenta il trasferimento dalla GIAS, in quanto, ai sensi dell'art. 3, della citata Legge n. 230/97, lo squilibrio gestionale viene posto a carico dello Stato e rimborsato sulla base del rendiconto annuale. Ne consegue che il netto patrimoniale al 31 dicembre 2000 è costituito dall'avanzo patrimoniale, pari a 26 miliardi, risultante all'inizio dell'anno.

- ❖ Dall'esame dei singoli valori di bilancio della Gestione, il Collegio ritiene di dover evidenziare i seguenti aspetti:
  - ◆ le uscite sono costituite essenzialmente dalle spese per prestazioni istituzionali che ammontano a 39.859 milioni (- 1,78%), di cui 38.757 milioni, per rate di pensione e 1.102 milioni per indennità di buonuscita, e dalla perdita di gestione su investimenti patrimoniali di pertinenza della Gestione (- 59%, da 1.119 milioni nel 1999 a 453 milioni nel 2000);

- ◆ gli interessi passivi sul c/c con l'INPS ammontano a 487 milioni, con un aumento di 83 milioni rispetto all'esercizio precedente (+ 20,54%), da attribuirsi al maggior saggio di interesse applicato sulle anticipazioni ricevute dalle altre gestioni attive dell'Istituto pari al 4,933% (3,643% nel 1999), come da delibera del Consiglio di Amministrazione n. 137 del 2 maggio 2001;
- ◆ le spese di funzionamento attribuite alla gestione ammontano a 429 milioni, con una flessione di 139 milioni, pari al 24,5%. Per aspetti e considerazioni più generali si fa rinvio alle valutazioni contenute nella Relazione al Conto consuntivo generale 2000.

Nell'analisi e nelle considerazioni predette, è il parere del Collegio dei Sindaci anche ai fini dell'ulteriore corso del Conto consuntivo in esame.

#### IL COLLEGIO DEI SINDACI

Valter Bartolucci

Lorenzo Di Maio

Fiorenzo Pesiri

Giovanpietro Scotto Di Carlo

Teodosio Zeuli

Giancarlo De Carolis

**INPS – Collegio Sindacale**

- 12** Fondo speciale per i trattamenti pensionistici a favore del personale delle Ferrovie dello Stato S.p.A. art. 43 della Legge n. 488 del 23.12.1999.

**Relazione al Bilancio consuntivo 2000**

L'art. 43 della legge n. 488/1999 ha stabilito la soppressione del Fondo pensioni del personale delle Ferrovie dello Stato (istituito con la legge n.488/1908) a partire dal 1° aprile 2000 e la contestuale costituzione, presso l'Istituto, di un nuovo Fondo speciale pensionistico, presso il quale deve essere iscritto obbligatoriamente tutto il personale dipendente dalla Ferrovie dello Stato S.p.A.

L'intera gestione è stata affidata all'Istituto e tutto il patrimonio risultante dalla contabilità del soppresso Fondo pensioni è affluito alla nuova Gestione speciale. Ad essa fanno carico i trattamenti pensionistici in essere, nonché quelli da liquidare in favore degli iscritti, secondo le regole previste dalla normativa vigente. Gli eventuali squilibri gestionali del Fondo speciale restano a carico del bilancio dello Stato, ai sensi dell'art. 210, ultimo comma, del T.U. approvato con D.P.R. n. 1092/1973.

Il comma 4 dell'art. 43 della citata legge finanziaria per il 2000 stabilisce che al predetto Fondo speciale sovrintende un Comitato amministratore, la cui composizione e i cui compiti sono stati definiti dal Decreto ministeriale del 20.11.2000, n. 407.

Al successivo comma 5 dello stesso articolo è previsto il trasferimento, entro due anni, di un contingente di 250 persone già dipendenti delle Ferrovie dello Stato adibite in via esclusiva o prevalente al servizio delle pensioni; il maggior onere per l'Istituto valutato in 24 miliardi è posto a carico dello Stato. Tale importo viene evidenziato tra le entrate nella voce "Prelievi dal Fondo per presunti oneri pensionistici relativi a periodi anteriori al 1995 già a carico del soppresso fondo pensioni del personale delle Ferrovie dello Stato S.p.A."

In data 25 Maggio 2000 è stata adottata una prima convenzione tra l'INPS e le ex Ferrovie dello Stato per garantire la continuità dei rapporti reciproci che emergono dalla prevista costituzione e gestione speciale del personale, dando così attuazione al disposto del comma 6 del predetto art. 43.

Tale Fondo è nato al fine di eliminare la situazione anomala che si era venuta a creare nel momento in cui (1992) una Società per Azioni aveva cominciato a svolgere un'attività pubblica, in conseguenza della trasformazione dell'Ex Ente Ferrovie dello Stato in FF.SS. S.p.A.

Ai fini di una migliore lettura del bilancio in esame, dopo una corrispondenza con il Ministero del Lavoro e il Ministero del Tesoro, si è precisato il comportamento da adottare nell'acquisizione di alcune partite esposte nelle attività e passività.

In particolare modo, per quanto concerne:

- ✓ il debito per anticipazioni di Tesoreria relativo al soppresso Fondo pensioni (pari a 2.837 miliardi), si è decisa un'esposizione in bilancio separata da quella del debito per anticipazioni di Tesoreria dell'INPS;
- ✓ il Fondo di dotazione del soppresso Fondo pensioni, è stato disposto il relativo versamento sul c/c intestato all'INPS presso la Tesoreria Centrale per un importo complessivo di 1.246 milioni, che viene esposto tra i residui attivi per trasferimenti in c/capitale da parte di altri enti nel settore pubblico.

Si precisa inoltre che i rapporti con lo Stato saranno intrattenuti per il tramite della G.I.A.S.

- ❖ Passando all'esame del consuntivo 2000 della gestione, il Collegio rileva che le entrate e le uscite presentano un pari importo di 5.883 miliardi, con un avanzo patrimoniale alla fine dell'anno pari a 1 miliardo, che è pari a quello esistente al 1° aprile.
  - ◆ Tra le entrate, si evidenzia il trasferimento dalla GIAS che, pari a 4.132 miliardi (4.140 miliardi nelle previsioni aggiornate 2000), rappresenta la somma necessaria alla copertura del disavanzo gestionale come previsto dall'art. 210 del D.P.R. 29 Dicembre 1973, n. 1.092; tale importo è la differenza delle uscite sulle entrate per il periodo aprile - dicembre 2000;
  - ◆ i contributi accertati per complessivi 1.691 miliardi, sono quelli che le Ferrovie sono tenute a versare per il periodo aprile-dicembre 2000.
  - ◆ Tra le uscite, la posta di maggior rilievo è rappresentata dalle prestazioni per oneri pensionistici, pari a 5.771 miliardi, che si riferiscono alle mensilità per il periodo che va da aprile a dicembre 2000, comprensive della tredicesima.



*A tale riguardo, il Collegio rileva che a tutt'oggi il servizio pagamento e gestione pensioni è ancora in carico all'INPDAP, sulla base di un'apposita convenzione che prevede la previa anticipazione periodica delle somme necessarie da parte dell'INPS e un corrispettivo, a carico del Fondo, pari al 5 per mille della spesa per pensione.*

- ◆ Le spese di funzionamento attribuite alla gestione sono state quantificate in complessivi 31 miliardi e riguardano esclusivamente le spese per il servizio svolto dall'INPDAP per la gestione delle pensioni, dal momento che l'onere relativo al personale trasferito è compensato dal contributo dello Stato all'INPS per il personale medesimo;
- ◆ gli interessi passivi ammontano a complessivi 65 miliardi, maturati sul c/c con l'INPS al saggio di remunerazione del 4,933%, così come disposto dalla delibera n. 137 del Consiglio di Amministrazione del 2 maggio 2001.
- ◆ Infine, tra le attività, si evidenzia la partita creditoria verso la GIAS (2793 miliardi) per la copertura dei disavanzi di gestione per il periodo fino al 31.3.2000 risultanti dal bilancio del soppresso Fondo. Tale posta verrà estinta nel momento in cui lo Stato provvederà al relativo pagamento.

Nelle considerazioni e osservazioni sopra esposte è il parere del Collegio dei Sindaci ai fini dell'ulteriore corso del Bilancio Consuntivo in esame.

#### IL COLLEGIO DEI SINDACI

Valter Bartolucci

Lorenzo Di Maio

Fiorenzo Pesiri

Giovanpietro Scotto Di Carlo

Teodosio Zeuli

Giancarlo De Carolis

## INPS - Collegio Sindacale

**I3** Fondo di previdenza per il personale dipendente dalle imprese esercenti miniere, cave e torbiere

## Relazione al Conto Consuntivo 2000

Il Collegio dà atto qui di seguito dei principali dati d'insieme del Conto consuntivo:

Descrizione	Consuntivo 1999	Consuntivo 2000	Variazioni assolute	Variazioni %
	in milioni di lire			
Situazione patrimoniale netta all'inizio dell'anno	-407.031	-445.866	-38.835	9,54%
Entrate	29.763	31.871	2.108	7,08%
Uscite	68.598	76.315	7.717	11,25%
Risultato dell'esercizio	-38.835	-44.444	-5.609	14,44%
Situazione patrimoniale netta alla fine dell'anno	-445.866	-490.310	-44.444	9,97%

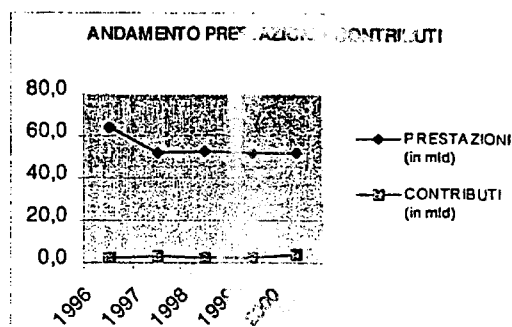
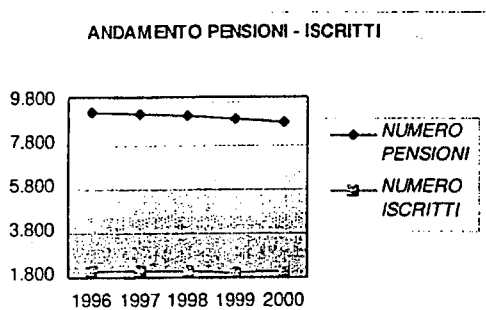
Dai suesposti dati consuntivi si rileva un risultato di esercizio negativo di 44.444 milioni, con un peggioramento di 5.609 milioni rispetto al 1999, dipendente dal fatto che il miglioramento delle entrate (+ 2108 milioni) è più che compensato dal peggioramento delle uscite (+ 7717 milioni).

La situazione patrimoniale al 31 dicembre 2000 presenta attività per 2.780 milioni e passività per 493.090 milioni, con un deficit patrimoniale netto, quindi di 490.310 milioni.

Nella tabella che segue vengono riepilogati i dati relativi a contributi e prestazioni rispettivamente accertati ed impegnate sia nel 2000, sia negli esercizi pregressi, con i relativi rapporti, da cui possono essere rilevati elementi di valutazione in ordine ai conseguenti trend degli equilibri/squilibri gestionali.

ANNO	NUMERO PENSIONI	NUMERO ISCRITTI	RAPPORTO PENSIONI/ISCRITTI	PRESTAZIONI (in mld)	CONTRIBUTI (in mld) (*)	RAPPORTO PRESTAZIONI/CONTRIBUTI
1996	9.327	2.110	4,42	64,3	2,5	25,72
1997	9.208	2.103	4,38	52,2	2,9	18,00
1998	9.125	2.069	4,41	52,7	2,8	18,82
1999	9.022	2.050	4,40	52,1	2,8	18,61
2000	8.870	2.100	4,22	52,4	3,9	13,44

(\*) comprensivi della quota degli iscritti



❖ Dall'esame dei singoli valori di bilancio della Gestione, il Collegio ritiene di dover evidenziare i seguenti aspetti:

- ◆ innanzitutto, pur inseriti in un trend di complessivo miglioramento, il Fondo presenta valori particolarmente negativi, sia per quanto concerne il rapporto pensioni/iscritti (4,22), sia per ciò che attiene al rapporto prestazioni contributi (13,44);
- ◆ tra le entrate, la posta di maggior rilievo è costituita dal concorso del Fondo pensioni lavoratori dipendenti che, ai sensi dell'art.8 della legge n. 5/1960, è commisurato al 50% degli oneri sostenuti nel corso dell'anno dalla Gestione in esame ed ammonta a 25.637 milioni (26.039 milioni nel 1999).

A tale riguardo, il Collegio non può che ribadire, l'urgente necessità di procedere all'individuazione di concrete proposte per l'adozione di misure di riequilibrio della Gestione, a norma di quanto peraltro disposto dall'art. 41 della Legge n. 88/89;

- ◆ inoltre tra le variazioni patrimoniali straordinarie figurano le entrate straordinarie derivanti da eliminazione di rate di pensioni prescritte pari a 474 milioni;

- ◆ le uscite sono principalmente costituite dalle spese per prestazioni istituzionali per complessivi 52.435 milioni con un incremento di 327 milioni, pari allo 0,6%, quale risultante dell'effetto combinato della diminuzione del numero delle pensioni (-152 unità) e dell'incremento dell'importo medio delle rendite, in conseguenza dell'adeguamento per perequazione automatica dell'1,6% a partire dall'1.1.2000. Tali prestazioni sono al netto della parte non previdenziale che viene posta a carico della G.I.A.S. (9.975 milioni) e dell'onere per assegno di nucleo familiare che viene posto a carico delle P.T.L.D (3.241 milioni);
- ◆ tra gli oneri finanziari figurano essenzialmente gli interessi passivi maturati sul conto corrente con l'INPS (22.504 milioni a fronte dei 15.271 milioni nel 1999) che risentono dell'esposizione debitoria del Fondo e del saggio d'interesse applicato pari al 4,933%, a fronte del 3,643% del 1999, così come stabilito con deliberazione n. 137 del 2 maggio 2001 dal Consiglio di Amministrazione;
- ◆ le spese di funzionamento attribuite alla gestione ammontano a 835 milioni e presentano, rispetto al consuntivo 1999, un aumento di 121 milioni, pari al 16,9%:
  - gli oneri relativi al personale ammontano a 407 milioni e presentano un aumento di 47 milioni, pari al 13,1%, rispetto all'esercizio precedente. A tal riguardo, il Collegio fa rinvio alle valutazioni formulate nella Relazione al Conto consuntivo generale 2000;
  - tra gli altri elementi di costo, le spese per i servizi svolti dalle Banche e dall'Amministrazione postale, sia per la riscossione dei contributi che per l'erogazione delle prestazioni, ammontano a 299 milioni a fronte dei 271 milioni del 1999 con un incremento di 28 milioni, pari al 10,3%.
- ◆ I residui attivi ammontano complessivamente a 2.318 milioni a fronte dei 1.814 milioni dell'esercizio precedente e risultano così costituiti:
  - per 740 milioni dai crediti ceduti in gestione e a garanzia presso la S.C.C.I. s.p.a. in relazione alla operazione di cartolarizzazione dei crediti stessi;
  - per 257 dai crediti contributivi accertati nell'anno 2000;
  - per 1.321 milioni dai crediti per prestazioni da recuperare.
- ◆ Tra le poste rettificative dell'attivo si evidenziano:
  - il fondo svalutazione crediti contributivi, per 545 milioni, commisurato al 54,60% dei relativi crediti;
  - il fondo svalutazione crediti per prestazioni da recuperare per 528 milioni.

Nell'analisi e nelle considerazioni predette, è il parere del Collegio dei Sindaci anche ai fini dell'ulteriore corso del Conto consuntivo in esame.

### **IL COLLEGIO DEI SINDACI**

Valter Bartolucci

Lorenzo Di Maio

Fiorenzo Pesiri

Giovanpietro Scotto Di Carlo

Teodosio Zeuli

Giancarlo De Carolis

## INPS – Collegio Sindacale

**14** Fondo integrativo dell'assicurazione generale obbligatoria  
per l'invalidità la vecchiaia ed i superstiti a favore  
del personale dipendente dalle aziende private del gas

## Relazione al Conto Consuntivo 2000

Il Collegio dà atto qui di seguito dei principali dati d'insieme del Conto consuntivo:

Descrizione	Consuntivo 1999	Consuntivo 2000	Variazioni assolute	Variazioni %
	in milioni di lire			
Situazione patrimoniale netta all'inizio dell'anno	149.337	162.432	13.095	8,77%
Entrate	27.865	26.358	-1.507	-5,41%
Uscite	14.770	14.402	-368	-2,49%
Risultato dell'esercizio	13.095	11.956	-1.139	-8,70%
Situazione patrimoniale netta alla fine dell'anno	162.432	174.388	11.956	7,36%

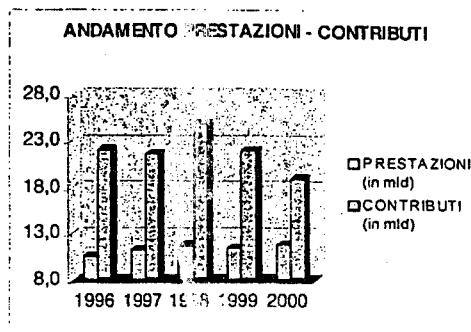
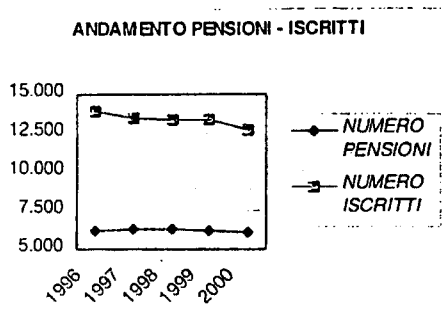
Dai suesposti dati consuntivi si rileva un risultato positivo di esercizio di 12 miliardi, con una diminuzione di 1 miliardo rispetto al consuntivo 1999. Tale risultato scaturisce essenzialmente da una riduzione delle entrate (-1507 milioni) che elimina gli effetti positivi della riduzione delle uscite (-368 milioni).

La situazione patrimoniale al 31 dicembre 2000 presenta attività per 177 miliardi e passività per 3 miliardi, con una consistenza netta, quindi, di 174 miliardi, costituita dall'avanzo patrimoniale per 161 miliardi e dal fondo speciale di riserva per 13 miliardi.

Nella tabella che segue vengono riepilogati sia i dati relativi a contributi e prestazioni rispettivamente accertati ed impegnate nel 2000, sia quelli corrispondenti agli esercizi pregressi, con i relativi rapporti, da cui possono essere rilevati elementi di valutazione in ordine ai conseguenti trend degli equilibri/squilibri gestionali.

ANNO	NUMERO PENSIONI	NUMERO ISCRITTI	RAPPORTO PENSIONI/ISCRITTI	PRESTAZIONI (in mld)	CONTRIBUTI (in mld. *)	RAPPORTO PRESTAZIONI/CONTRIBUTI
1996	6.232	13.900	0,45	10,6	22,1	0,45
1997	6.300	13.500	0,47	11,3	21,6	0,52
1998	6.265	13.400	0,47	11,7	25,0	0,47
1999	6.152	13.350	0,46	11,4	22,0	0,52
2000	6.043	12.700	0,48	11,8	19,0	0,62

(\*) comprensivi della quota degli iscritti



❖ Dall'esame dei singoli valori di bilancio della Gestione, il Coll. gio ritiene di dover evidenziare i seguenti aspetti :

- ◆ le entrate sono principalmente costituite dai contributi, per complessivi 19 miliardi, con una flessione di 3 miliardi, pari al 13,6%, rispetto all'esercizio precedente. Tale flessione è dovuta sia alla riduzione del contributo dovuto al Fondo che dal 4% è passato all'1,7% a far data dal mese di ottobre 2000 a seguito di quanto disposto dal D.M. 25 luglio 2000; sia alla diminuzione del numero degli iscritti;
- ◆ i redditi e proventi patrimoniali, che ammontano a 8 miliardi, presentano un aumento di 2 mld rispetto al 1999, da attribuire sia alle maggiori disponibilità investite (+ 12 mld), sia all'incremento dei tassi applicati nelle varie forme di impiego che hanno portato il saggio di investimento complessivo dal 3,75 % del 1999 al 4,72%;
- ◆ per quanto concerne la Gestione immobiliare, il Collegio rileva che, per l'anno 2000, si registra una perdita di 401 milioni a fronte di 1 miliardo registrato nel 1999. Tale diminuzione deriva, dalle entrate, per aumenti nelle voci affitti e recupero spese di gestione (da 3045 a 3366 milioni) e da una diminuzione nella voci di uscita (da 4180 a 3767 milioni), in particolare nelle spese di manutenzione (da 1343 a 1051 milioni);

- ◆ le uscite sono principalmente costituite dalle prestazioni pensionistiche per complessivi 11.802 milioni, che presentano, rispetto al 1999, un aumento di 431 milioni, pari al 3,8%. Tale incremento è dovuto all'effetto combinato dell'aumento dell'importo medio delle pensioni esistenti a fine anno (che passa da lire 28.459.800 a lire 29.226.300 e sul quale incide la perequazione automatica dell'1,6%) e della riduzione del numero delle pensioni (che scendono da 6152 a 6043);
- ◆ le spese di funzionamento attribuite alla gestione ammontano a 1.975 milioni e presentano un incremento di 181 milioni, pari al 10,1%, rispetto al consuntivo 1999. Le componenti principali di tale variazione sono rappresentate dalle spese per il personale che passano da 1173 a 1285 milioni (+ 9,54%) e dalle spese per i servizi informatici che passano da 246 a 276 milioni (+ 12 %).

Al riguardo, il Collegio fa rinvio alle valutazioni di carattere generale formulate nella Relazione al Conto consuntivo generale 2000.

- ◆ La maggior parte dei residui attivi è rappresentata dai crediti in gestione e garanzia presso la Società veicolo per un ammontare complessivo di 845 milioni che non presenta variazioni rispetto all'importo registrato alla fine del 1999.
- ◆ Tra le poste rettificative dell'attivo, figurano il fondo ammortamento immobili (1689 milioni) al quale viene destinata annualmente la quota di ammortamento pari al 2% del valore degli immobili risultanti all'inizio dell'anno; e il fondo svalutazione crediti contributivi (491 milioni) che è pari alla quota di presunta inesigibilità dei relativi crediti (54,6 % per l'anno 2000).

Nell'analisi, nelle considerazioni e osservazioni predette, è il parere del Collegio dei Sindaci anche ai fini dell'ulteriore corso del Conto consuntivo in esame.

#### IL COLLEGIO DEI SINDACI

Valter Bartolucci

Lorenzo Di Maio

Fiorenzo Pesiri

Giovanpietro Scotto Di Carlo

Teodosio Zeuli

Giancarlo De Carolis



## INPS - Collegio Sindacale

**15** Fondo di previdenza per gli impiegati dipendenti  
dai concessionari del servizio di riscossione  
dei tributi e delle altre entrate dello Stato e degli Enti pubblici

## Relazione al Conto Consuntivo 2000

Il Collegio dà atto qui di seguito dei principali dati d'insieme del Conto consuntivo:

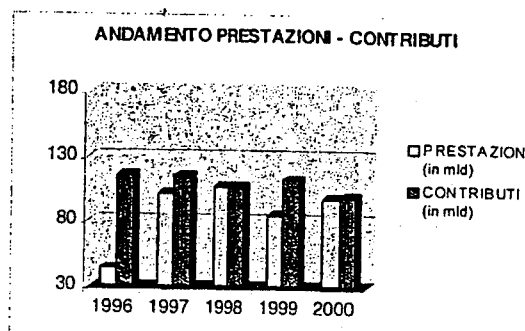
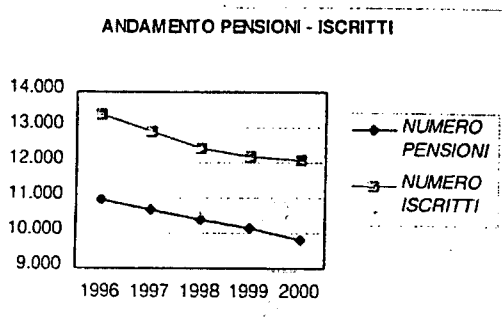
Descrizione	Consuntivo	Consuntivo	Variazioni assolute	Variazioni %
	1999	2000		
in milioni di lire				
Situazione patrimoniale netta all'inizio dell'anno	1.919.801	2.015.473	95.672	4,98%
Entrate	187.510	177.674	-9.836	-5,25%
Uscite	91.838	105.592	13.754	14,98%
Risultato dell'esercizio	95.672	72.082	-23.590	-24,66%
Situazione patrimoniale netta alla fine dell'anno	2.015.473	2.087.555	72.082	3,58%

Dai suesposti dati consuntivi si rileva un risultato positivo di esercizio pari a 72 miliardi con una diminuzione di 24 miliardi rispetto al 2000 (- 24,66%).

La situazione patrimoniale al 31 dicembre 2000 presenta attività per 2.123 miliardi e passività per 35 miliardi, con un patrimonio netto, quindi di 2.088 miliardi, costituito dall'avanzo patrimoniale per 1.264 miliardi e da 824 miliardi di riserve legali.

Nella tabella che segue vengono riepilogati sia dati relativi a contributi e prestazioni rispettivamente accertati ed impegnate nel 2000, sia quelli corrispondenti agli esercizi pregressi, con i relativi rapporti, da cui possono essere rilevati elementi di valutazione in ordine ai conseguenti trend degli equilibri/squilibri gestionali.

ANNO	NUMERO PENSIONI	NUMERO ISCRITTI	RAPPORTO PENSIONI/ISCRITTI	PRESTAZIONI (in mld)	CONTRIBUTI (in mld)	RAPPORTO PRESTAZIONI/CONTRIBUTI
1996	10.690	13.400	0,79	44	116	0,38
1997	10.671	12.900	0,83	102	115	0,89
1998	10.381	12.450	0,83	107	107	1,00
1999	10.130	12.200	0,83	85	113	0,75
2000	9.811	12.100	0,81	98	99	0,99



Nel corso dell'anno 2000 si è avuto un andamento parallelo delle prestazioni rispetto alle entrate contributive, che ha confermato l'eccezionalità della rilevazione avvenuta per l'esercizio 1999 (in cui i contributi avevano superato notevolmente le prestazioni per effetto della lievitazione dei monti contributivi imponibili) e la criticità della gestione in esame, nella quale il rapporto prestazioni/contributi si avvicina all'unità. Al contrario, il rapporto pensioni/iscritti si mantiene su livelli accettabili, grazie ad una riduzione del numero di pensioni erogate (- 3,1%) che è nettamente superiore alla diminuzione del numero di iscritti (-0,8%).

- ❖ Dall'esame dei singoli valori di bilancio della Gestione, il Collegio ritiene di dover evidenziare i seguenti aspetti :
  - ◆ fra le entrate, la posta di maggior rilievo è rappresentata dai contributi a carico dei datori di lavoro e degli iscritti, accertati per complessivi 96 miliardi e il cui gettito, rispetto all'esercizio precedente, registra una flessione di 15 miliardi, pari al 13,5%;
  - ◆ al secondo posto in ordine di importanza tra le entrate, si collocano i redditi e proventi patrimoniali che ammontano complessivamente a 76 miliardi, con un incremento di 8 miliardi rispetto al 1999 (+ 11,7%), derivanti dalle anticipazioni alle gestioni deficitarie che hanno corrisposto interessi calcolati al saggio medio del 4,933% come stabilito dalla delibera del Consiglio di Amministrazione n. 137 del 2.5.2001; il capitale medio disponibile della Gestione risulta, comunque, remunerato al saggio medio del 3,96%;

- ◆ le uscite sono principalmente costituite dalle prestazioni istituzionali ammontanti a complessivi 98 miliardi, di cui 17 miliardi attinenti alle rate di pensione e 69 miliardi alle prestazioni di capitale (indennità di fine rapporto e indennità integrativa dell'assicurazione temporanea di gruppo);
  
- ◆ le spese di funzionamento attribuite alla gestione ammontano a 4 miliardi, facendo registrare una sostanziale invarianza rispetto al consuntivo 1999. A tale riguardo, il Collegio fa rinvio alle valutazioni di carattere generale formulate nella Relazione al Conto consuntivo generale 2000;

Nell'analisi, nelle considerazioni e osservazioni predette, è il parere del Collegio dei Sindaci anche ai fini dell'ulteriore corso del Conto consuntivo in esame.

#### IL COLLEGIO DEI SINDACI

Valter Bartolucci

Lorenzo Di Maio

Fiorenzo Pesiri

Giovanpietro Scotto Di Carlo

Teodosio Zeuli

Giancarlo De Carolis

**INPS- Collegio Sindacale****16 Trattamenti pensionistici già a carico della soppressa Gestione Speciale ex art. 75 del D.P.R. 761/1979****Relazione al Conto Consuntivo 2000**

La Gestione in esame nel corso dell'anno 1999 è stata interessata dalla legge 17 maggio 1999, n. 144 ("Misure in materia di investimenti, delega al Governo per il riordino degli incentivi all'occupazione e della normativa che disciplina l'INAIL, nonché disposizioni per il riordino degli Enti Previdenziali") che, all'art. 64, ha disposto, con decorrenza 1° ottobre 1999, la soppressione dei Fondi integrativi esistenti presso gli Enti pubblici che rientrano nella disciplina di cui alla legge n. 70/75, fra i quali anche la Gestione speciale costituita presso l'Istituto ai sensi dell'art. 75 del DPR n. 761 del 1979, per il personale degli Enti disciolti iscritti ai fondi integrativi.

Tale norma ha, inoltre, disposto :

- la soppressione della contribuzione prevista per il finanziamento dei Fondi medesimi;
- l'istituzione di un contributo di solidarietà, a carico degli iscritti e dei pensionati, nella misura del 2%, da commisurare alle prestazioni integrative dell'assicurazione generale obbligatoria erogate o maturate presso i Fondi medesimi alla data del 30/09/1999.

Le citate disposizioni stabiliscono, peraltro, che gli oneri relativi alle pensioni già in essere, nonché quelli maturati al 30 settembre 1999 dagli iscritti ancora in servizio, rimangono a carico del bilancio dei rispettivi enti presso i quali è istituita apposita evidenza contabile alla quale imputare le situazioni debitorie e creditorie pregresse, nonché il contributo di solidarietà del 2%.

Tale previsione, dettata con riferimento ai Fondi per il personale di Enti esistenti, pone problemi di applicazione alla Gestione Speciale ex art. 75 del D.P.R. n. 761/79, nei confronti della quale l'INPS si qualifica come ente gestore della forma previdenziale integrativa (comma 3 del citato art. 75) e non anche come datore di lavoro. Per questo motivo, si è deciso di confermare l'impostazione del bilancio seguita in occasione del consuntivo 1999, non inserendo le risultanze dell'evidenza contabile tra le spese relative al personale dell'INPS, dato che gli iscritti e i pensionati della gestione sono estranei all'Istituto.

Il bilancio economico 2000 della Gestione presenta entrate per 43.737 milioni e uscite per 401.067 milioni: la differenza di 357.330 milioni viene iscritta tra le entrate come "Trasferimento da parte di altri Enti" e permette di chiudere il conto economico in pareggio.

La notevole esposizione debitoria nei confronti dell'Istituto, conseguente a tale impostazione contabile, determina la formazione di rilevanti interessi passivi, che per il 2000 ammontano a 136 miliardi (88 miliardi nel 1999, + 54%). Tale aumento è dovuto, oltre che al maggior tasso di interesse applicato alle anticipazioni ricevute dalle altre gestioni attive dell'Istituto (pari al 4,933% a fronte del 3,643% nel 1999), anche alla maggiore consistenza di tale esposizione che è passata dai 320 miliardi del 1999 ai 357 miliardi del 2000 (+ 11,56%).

❖ Dall'esame dei singoli valori di bilancio della Gestione, il Collegio ritiene di dover evidenziare i seguenti aspetti :

- ◆ tra le entrate, sono da evidenziare gli oneri sospesi per prestazioni istituzionali in attesa della definizione dei corrispettivi valori di copertura, che riguardano le rate di pensione relative al personale del soppresso SCAU, cessato dal servizio entro il 30 settembre 1995. Dal momento che non sono stati ancora definiti i valori di copertura delle prestazioni, nel bilancio sono stati inseriti, tra le entrate, l'ammontare complessivo risultante alla fine del 2000 (159.366 milioni), tra le uscite, lo storno dell'onere relativo a tutto l'anno 1999 (130.124 milioni), con la differenza di 29 miliardi che, rappresentando le entrate per oneri di pertinenza dell'anno 2000, è stata iscritta tra le rimanenze attive dello stato patrimoniale;
- ◆ le uscite sono in massima parte costituite dalle spese per prestazioni istituzionali, ammontanti a complessivi 261 miliardi, che attengono quasi completamente alle rate di pensione integrative corrisposte ai pensionati degli Enti disciolti. Tali oneri fanno registrare, rispetto all'esercizio precedente, una flessione di 11 miliardi (pari al 4%), risultante dell'effetto combinato del minor numero di rendite in pagamento (-253) e dell'aumento della perequazione automatica (+1,6%) dal 1° gennaio 2000, come disposto dal D.M. del 20 novembre 2000;
- ◆ le spese di funzionamento attribuite alla Gestione, ammontano a 2.566 milioni con un incremento di 99 milioni, pari al 4% rispetto all'esercizio precedente. Tale aumento è da attribuire principalmente agli oneri del personale che dai 1.815 milioni del 1999 passano ai 1.953 milioni del 2000 (+ 7,5%). A tal riguardo, il Collegio fa rinvio alle valutazioni di carattere generale formulate nella Relazione al Conto consuntivo generale 2000.

- ◆ Tra le passività, si evidenzia il debito in c/c con l'INPS che ammonta a 3.029.453 milioni e fa registrare un peggioramento di 386.824 milioni (+14,63%), come conseguenza dell'andamento finanziario negativo della Gestione che risente della tardiva definizione dei capitali di copertura delle prestazioni erogate e della soppressione, a decorrere dal 1° ottobre 1999, delle aliquote contributive a carico degli iscritti.

Nell'analisi, nelle considerazioni e osservazioni predette, è il parere del Collegio dei Sindaci anche ai fini dell'ulteriore corso del Conto consuntivo in esame.

#### IL COLLEGIO DEI SINDACI

Valter Bartolucci

Lorenzo Di Maio

Fiorenzo Pesiri

Giovanpietro Scotto Di Carlo

Teodosio Zeuli

Giancarlo De Carolis

## INPS - Collegio Sindacale

**17** Fondo di previdenza per il personale del consorzio autonomo del porto di Genova e dell'Ente autonomo del porto di Trieste

## Relazione al Conto Consuntivo 2000

Il Collegio dà atto qui di seguito dei principali dati d'insieme del Conto consuntivo:

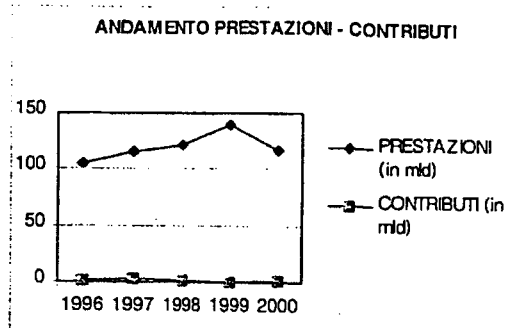
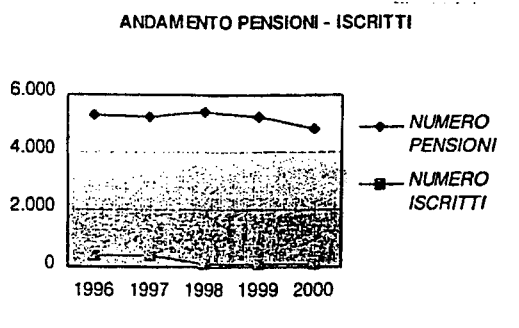
Descrizione	Consuntivo 1999	Consuntivo 2000	Variazioni assolute	Variazioni %
	in milioni di lire			
Entrate	1.538	2.330	792	51,50%
Uscite	141.262	119.982	-21.280	-15,06%
Trasferimento dalla G.I.A.S.	-139.724	-117.652	22.072	-15,80%

Dai suesposti dati consuntivi si rileva un risultato d'esercizio negativo di 117.652 milioni, con un miglioramento di 22.072 milioni rispetto all'esercizio precedente. Tale perdita d'esercizio trova copertura nel corrispondente trasferimento da parte della Gestione degli interventi assistenziali e di sostegno alle gestioni previdenziali, in base all'articolo 13 del D.L. n. 873/1986, convertito, con modificazioni, dalla legge n. 26/1987.

Nella tabella che segue vengono riepilogati sia i dati relativi a contributi e prestazioni rispettivamente accertati ed impegnate nel 2000, sia quelli corrispondenti agli esercizi pregressi, con i relativi rapporti, da cui possono essere rilevati elementi di valutazione in ordine ai conseguenti trend degli equilibri/squilibri gestionali.

ANNO	NUMERO PENSIONI	NUMERO ISCRITTI	RAPPORTO PENSIONI/ ISCRITTI	PRESTAZIONI (in mld)	CONTRIBUTI (in mld) (*)	RAPPORTO PRESTAZIONI/ CONTRIBUTI
1996	5.303	400	13,26	104,9	2,2	47,68
1997	5.245	393	13,35	115,2	2,3	50,09
1998	5.419	126	43,01	121,0	1,1	110,00
1999	5.263	118	44,60	138,8	0,6	231,33
2000	4.841	116	41,73	117,0	0,8	146,25

(\*) comprensivi della quota degli iscritti



➤ Dalla tabella e dalle rappresentazioni grafiche della pagina precedente, si rileva il notevole squilibrio gestionale che è ben sintetizzato da un rapporto pensioni/iscritti pari a 41,73 e da un rapporto prestazioni/contributi che raggiunge l'iperbolico valore di 146. Peraltro, anche se in base all'attuale normativa (art. 13 del D.L. n. 873/1986, convertito con modificazioni dalla Legge n. 26 del 13 febbraio 1987), il disavanzo del Fondo, trova copertura in un corrispondente trasferimento da parte della GIAS, il Collegio, non può che richiamare l'attenzione sulla necessità di porre in essere idonee misure atte a riequilibrare tale gestione, dal momento che tale squilibrio va comunque a gravare su una gestione che istituzionalmente provvede a gestire forme di assistenza.

❖ Dall'esame dei singoli valori di bilancio della Gestione, il Collegio ritiene di dover evidenziare i seguenti aspetti :

- ◆ tra le entrate la posta di maggior rilievo è rappresentata dai contributi per 843 milioni con un incremento di 258 milioni, pari al 44,1% rispetto al 1999, dovuto all'aumento delle retribuzioni;
- ◆ le uscite sono in massima parte costituite dalle prestazioni pensionistiche ammontanti a 117.029 milioni, con una diminuzione rispetto all'esercizio precedente di 21.802 milioni, pari al 15,7%, quale risultante dell'effetto combinato della diminuzione del numero delle pensioni (-422 unità) e del più elevato importo medio delle rendite, anche in conseguenza dell'adeguamento per perequazione automatica stabilito nella misura dell'1,6% a partire dall'1.1.2000;
- ◆ le spese di funzionamento attribuite alla gestione, ammontano a 117 milioni, con un aumento di 80 milioni, pari al 216,2%, rispetto al consuntivo 1999. Tale incremento, è attribuibile esclusivamente all'aumento registrato nelle spese per i servizi svolti dalle Banche e dall'Amministrazione postale, sia per la riscossione dei contributi che per l'erogazione delle prestazioni, che da 1 milione del 1999 passano a 84 milioni del 2000, quale conseguenza del rimborso per i servizi svolti dai CAAF per l'acquisizione dei dati reddituali.



Per aspetti e considerazioni più generali si fa rinvio alle valutazioni contenute nella Relazione al Conto consuntivo generale 2000.

- ◆ Gli interessi passivi maturati sul conto corrente con l'INPS figurano per 2.832 milioni (+ 18%, nel 1999 ammontavano a 2391 milioni), quale diretta conseguenza della esposizione debitoria del Fondo e del più alto saggio di interesse applicato pari al 4,933% (3,643% nel 1999), che è stato fissato con deliberazione n. 137 del 2 maggio 2001 del Consiglio di Amministrazione.

Nell'analisi, nelle considerazioni e osservazioni predette, è il parere del Collegio dei Sindaci anche ai fini dell'ulteriore corso del Conto consuntivo in esame.

#### IL COLLEGIO DEI SINDACI

Valter Bartolucci

Lorenzo Di Maio

Fiorenzo Pesiri

Giovanpietro Scotto Di Carlo

Teodosio Zeuli

Giancarlo De Carolis

## INPS - Collegio Sindacale

**18** - Fondo di previdenza delle iscrizioni collettive

## Relazione al Conto Consuntivo 2000

Il Collegio dà atto qui di seguito dei principali dati d'insieme del Conto consuntivo:

Descrizione	Consuntivo 1999	Consuntivo 2000	Variazioni assolute	Variazioni %
	in milioni di lire			
Situazione patrimoniale netta all'inizio dell'anno	5.980	6.198	218	3,65%
Entrate	434	485	51	11,75%
Uscite	216	309	93	43,06%
Risultato dell'esercizio	218	176	-42	-19,27%
Situazione patrimoniale netta alla fine dell'anno	6.198	6.374	176	2,84%

La situazione patrimoniale al 31 dicembre 2000 presenta attività per 7.353 milioni e passività per 979 milioni, con una consistenza netta quindi di 6.374 milioni.

- ❖ Dall'esame dei singoli valori di bilancio della Gestione, il Collegio ritiene di dover evidenziare i seguenti aspetti:
  - ◆ tra le entrate la posta di maggior rilievo è rappresentata dai redditi e proventi patrimoniali per un ammontare complessivo di 436 milioni, con un aumento di 158 milioni, pari al 56,8%, rispetto all'esercizio precedente, attribuibile esclusivamente in presenza di maggiori disponibilità del Fondo, al maggior saggio di interesse applicato alle anticipazioni effettuate alle gestioni deficitarie, 4,933% a fronte del 3,643% del 1999, così come stabilito dalla delibera n. 137 del Consiglio di amministrazione del 2 maggio 2001;
  - ◆ le spese per prestazioni pensionistiche non presentano varianti rispetto all'esercizio precedente, si attestano a complessivi 103 milioni;

- ◆ le spese di funzionamento attribuite alla Gestione, ammontano a 105 milioni, con una diminuzione di 5 milioni rispetto al 1999. Per aspetti e considerazioni più generali si fa rinvio alle valutazioni contenute nella propria Relazione al Conto consuntivo generale 2000.
  
- ❖ Il Collegio, come più volte rappresentato in altre occasioni, non può non ribadire l'esigenza di una riconsiderazione, da parte delle istanze competenti, dell'opportunità di mantenere in essere tale forma assicurativa, in quanto la medesima risulta oggettivamente superata dall'evoluzione del sistema previdenziale. Si rileva inoltre, che nel Fondo in questione è rimasta una sola convenzione di assicurati attivi, quella con il Registro navale italiano, che ha previsto il proseguimento dell'assicurazione per soli dieci dipendenti, nonché il congelamento delle retribuzioni la quale vengono rapportate le contribuzioni con le relative prestazioni, da precisare che i dipendenti attivi attualmente risultano essere due.

Nell'analisi, nelle considerazioni e osservazioni predette, è il parere del Collegio dei Sindaci anche ai fini dell'ulteriore corso del Conto consuntivo in esame.

#### IL COLLEGIO DEI SINDACI

Valter Bartolucci

Lorenzo Di Maio

Fiorenzo Pesiri

Giovanpietro Scotto Di Carlo

Teodosio Zeuli

Giancarlo De Carolis

**INPS - Collegio Sindacale****19 - Fondo di previdenza per le persone che svolgono lavori di cura non retribuiti derivanti da responsabilità familiari****Relazione al Conto Consuntivo 2000**

Dal 1 gennaio 1997, ai sensi dell'articolo 1, comma 2, del Decreto Legislativo 16 settembre 1996, n. 565, la Gestione Speciale della mutualità pensioni a favore delle casalinghe ha assunto la denominazione di «Fondo di previdenza per le persone che svolgono lavori di cura non retribuiti derivanti da responsabilità familiari». In esso sono confluiti tutti i soggetti già iscritti alla vecchia Gestione, con un premio unico di ingresso, rappresentato dai contributi versati in quest'ultima.

Nel corso dell'anno 2000 la Gestione in esame è stata interessata :

- dall'articolo 58 della legge n. 144 del 17 maggio 1999 che, nel modificare il Decreto Legislativo n.565/1996, ha stabilito che il contributo versato al Fondo non può essere inferiore a lire 50.000 mensili ed ha previsto l'emanazione di tabelle contenenti i coefficienti di trasformazione per il calcolo della pensione, tramite approvazione da parte del Ministero del Lavoro e del Ministero del Tesoro (intervenuta con apposito decreto emanato in data 14 marzo 2001);
- dal Decreto Legislativo n. 47 del 18 febbraio 2000 che, all'art. 17, ha esteso la possibilità, per i soggetti destinatari del D. lgs. n. 565/1996, di istituire forme pensionistiche complementari (anche se non sono iscritti al fondo previsto dal suddetto decreto legislativo) e di procedere a contribuzioni saltuarie e non fisse.

Il Collegio rileva che la Gestione in esame, anche per l'anno 2000, presenta una situazione di pareggio che scaturisce dalla possibilità, offerta dalla normativa vigente, di procedere di anno in anno all'assegnazione o al prelievo al/dal fondo di riserva per le pensioni da liquidare della differenza, positiva o negativa, tra le entrate e le uscite dell'esercizio.

- ❖ Nell'anno 2000 è stato realizzato un risultato di esercizio pari a 12.570 milioni che è stato così ripartito:
  - ◆ 0,350 milioni al conto speciale per l'integrazione delle pensioni;
  - ◆ 99 milioni al fondo di copertura relativo alle pensioni di vecchiaia;
  - ◆ 12.471 milioni al fondo di riserva per le pensioni da liquidare di cui sopra, portandone la consistenza a 69.375 milioni.

- ◆ Il Collegio, inoltre, rileva tra le entrate, interessi per complessivi 12.596 milioni, derivanti dalla remunerazione delle disponibilità della Gestione utilizzate dall'Ente secondo i criteri previsti dal ROF e che per ben 11.471 milioni sono imputabili agli impieghi mobiliari e immobiliari che sono stati remunerati ad un tasso medio pari al 42,187%, laddove il saggio medio di remunerazione di tali impieghi è pari al 18,082%.
- ◆ Le quote di partecipazione degli iscritti ammontano a 7 milioni, raggiungendo un livello che, seppur rappresenta un miglioramento rispetto all'anno precedente (6,6 milioni →+6%), rimane ben al di sotto del valore registrato alla fine dell'esercizio 1998.
- ◆ Le prestazioni di competenza dell'esercizio 2000, costituite dalle rate di pensione, ammontano a 431 milioni a fronte dei 410 milioni registrati nell'esercizio precedente (+5%), evidenziando ancora una volta l'inadeguatezza del gettito contributivo. Tale risultato scaturisce dall'effetto combinato di un aumento del numero di pensioni di vecchiaia, di una diminuzione di quelle di invalidità e di un incremento dell'importo medio tanto delle pensioni di vecchiaia quanto di quelle di invalidità.
- ◆ L'incremento delle spese di amministrazione (15 milioni, + 7%) è dovuto in massima parte alle maggiori spese per il personale che passano da 123 a 153 milioni (+ 24%).

Nell'analisi, nelle considerazioni e osservazioni predette è il parere del Collegio dei Sindaci anche ai fini dell'ulteriore corso del Conto consuntivo in esame.

#### IL COLLEGIO DEI SINDACI

Valter Bartolucci

Lorenzo Di Maio

Fiorenzo Pesiri

Giovanpietro Scotto Di Carlo

Teodosio Zeuli

Giancarlo De Carolis

## INPS - Collegio Sindacale

**20** Fondo di previdenza per il Clero secolare e per i ministri di culto delle confessioni religiose diverse dalla cattolica

**Relazione al Conto Consuntivo 2000**

Il Collegio dà atto qui di seguito dei principali dati d'insieme del Conto consuntivo:

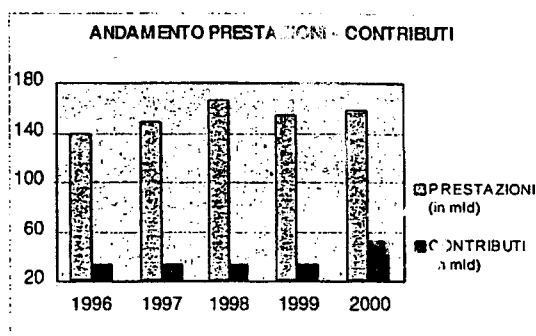

Descrizione	Consuntivo 1999	Consuntivo 2000	Variazioni assolute	Variazioni %
	in milioni di lire			
Situazione patrimoniale netta all'inizio dell'anno	-2.851.722	-3.097.674	-245.952	8,62%
Entrate	79.450	1.463.452	1.384.002	1741,98%
Uscite	325.402	274.760	-50.642	-15,56%
Risultato dell'esercizio	-245.952	1.188.692	1.434.644	-583,30%
Situazione patrimoniale netta alla fine dell'anno	-3.097.674	-1.908.982	1.188.692	-38,37%

Dai suesposti dati consuntivi si rileva un risultato positivo di 1.189 miliardi, con un aumento di 1.435 miliardi rispetto al precedente esercizio. Si è, infatti, passati da un disavanzo di esercizio nel 1999 di 245 mld ad un avanzo di esercizio nel 2000 di 1189 mld, con una situazione patrimoniale netta alla fine dell'esercizio 2000 pari a 1.909 miliardi, costituita da attività per 32 miliardi e da passività per 1.941 miliardi. Tale risultato è da considerarsi puramente straordinario in quanto subisce l'effetto dell'art. 42, comma 4, della legge 23 dicembre 1999, n. 488 (finanziaria 2000), il quale ha stabilito che dal 1.1.2000 il Fondo non è più ordinato con il sistema tecnico finanziario dei capitali di copertura ma con quello a ripartizione.

Nella tabella che segue vengono riepilogati sia i dati relativi a contributi e prestazioni rispettivamente accertati ed impegnate nel 2000, sia quelli corrispondenti agli esercizi pregressi, con i relativi rapporti, da cui possono essere rilevati elementi di valutazione in ordine ai conseguenti trend degli equilibri/squilibri gestionali.

ANNO	NUMERO PENSIONI	NUMERO ISCRITTI	RAPPORTO PENSIONI/ISCRITTI	PRESTAZIONI (in mld)	CONTRIBUTI (in mld)	RAPPORTO PRESTAZIONI/CONTRIBUTI
1996	15.487	20.490	0,76	140	30	4,24
1997	15.626	20.200	0,77	149	30	4,38
1998	15.681	20.200	0,78	166	34	4,88
1999	15.509	20.150	0,77	154	34	4,53
2000	15.251	20.800	0,73	158	53	2,98

(\*) comprensivi della quota degli iscritti



❖ Dall'esame dei singoli valori di bilancio della Gestione, il Collegio ritiene di dover evidenziare i seguenti aspetti:

- ◆ tra le entrate figurano i contributi a carico degli iscritti per 53 miliardi, con un incremento di 20 miliardi, pari al 60%, rispetto al consuntivo 1999; tale aumento trova origine, da un lato, nella maggiorazione del contributo individuale di lire 800.000 dal 1.1.2000; dall'altro, nell'estensione dell'iscrizione al Fondo di altri soggetti, prevista dall'art. 42, comma 6, della già citata legge 488/1999;
- ◆ le uscite sono in massima parte costituite dalle spese per prestazioni (158 miliardi), che presentano, rispetto al 1999, un aumento di 4 miliardi, pari al 2,6%. Tale incremento è la risultante dell'effetto combinato della diminuzione delle rendite in pagamento (-258) e dell'aumento dell'importo medio delle stesse per effetto delle nuove pensioni liquidate e della perequazione automatica (+1,6%) a partire dall'1.1.2000, stabilita dal D.M. del 20 novembre 2000;
- ◆ le spese di funzionamento attribuite alla Gestione ammontano nel complesso a 1.956 milioni, con un aumento rispetto all'esercizio precedente di 160 milioni, pari all'8,9%. Tale incremento è dovuto principalmente all'aumento delle spese per il personale (+ 13%), delle spese per servizi affidati a Poste e Banche (+ 14%) e delle spese per servizi informatici (+ 5%).

A tale riguardo, il Collegio fa rinvio alle valutazioni formulate nella Relazione al Conto consuntivo generale 2000.

- ◆ Gli oneri finanziari ammontano a 89 miliardi, e sono quasi interamente rappresentati dagli interessi passivi maturati sul conto corrente con l'INPS che, per la prima volta, vengono liquidati allo stesso tasso applicato alla generalità delle gestioni deficitarie dell'Istituto (4,933%, come da delibera del Consiglio di Amministrazione n. 137 del 2 maggio 2001). Tutto ciò in applicazione dell'art. 42, comma 5, della più volte citata legge n. 488/99 che ha modificato l'art. 1, comma 4, della legge n. 903/73 che prevedeva un tasso "pari a quello ufficiale di sconto maggiorato dello 0,50% con un minimo del 5,50%".
- ◆ I residui attivi al 31 dicembre 2000 ammontano a complessivi 22 miliardi, a fronte dei 43 miliardi del 1999 (- 48%). Tale importo risulta costituito per 20 mld dai crediti contributivi (41 mld nel 1999, - 48%) e per 2 mld dai crediti relativi a prestazioni da recuperare.

Nell'analisi, nelle considerazioni e osservazioni predette, è il parere del Collegio dei Sindaci anche ai fini dell'ulteriore corso del Conto consuntivo in esame.

#### IL COLLEGIO DEI SINDACI

Valter Bartolucci

Lorenzo Di Maio

Fiorenzo Pesiri

Giovanpietro Scotto Di Carlo

Teodosio Zeuli

Giancarlo De Carolis



## INPS - Collegio Sindacale

## 21 - Assicurazione facoltativa per l'invalidità e la vecchiaia

## Relazione al Conto Consuntivo 2000

Il Collegio dà atto qui di seguito dei principali dati d'insieme del Conto consuntivo:

Descrizione	Consuntivo 1999	Consuntivo 2000	Variazioni assolute	Variazioni %
	in milioni di lire			
Situazione patrimoniale netta all'inizio dell'anno	-35.854	-38.503	-2.649	-7,39%
Entrate	1.118	1.544	426	38,10%
Uscite	3.767	5.247	1.480	39,29%
Risultato dell'esercizio	-2.649	-3.703	-1.054	39,79%
Situazione patrimoniale netta alla fine dell'anno	-38.503	-42.206	-3.703	9,62%

Dall'esame dei singoli valori di bilancio della Gestione, il Collegio ritiene di dover evidenziare i seguenti aspetti:

- ❖ Tra le entrate, le voci più importanti sono rappresentate: dai redditi e proventi patrimoniali che, pari a 1286 milioni (a fronte dei 383 milioni del 1999, + 236%), si riferiscono alla remunerazione delle disponibilità finanziarie del Fondo investite per la maggior parte in impieghi mobiliari e immobiliari; dalle variazioni patrimoniali straordinarie che ammontano a 82 milioni e riguardano, sostanzialmente, il prelievo dal fondo oscillazione titoli; dal recupero di prestazioni a seguito di operazioni di ricostituzioni di pensioni, per 88 milioni.
- ❖ Tra le uscite, si rilevano: le spese per prestazioni istituzionali che ammontano a 1.158 milioni (-7,87%, nel 1999 ammontavano a 1257 milioni) e sono costituite totalmente dalle rate di pensione; gli interessi passivi maturati sul c/c intrattenuto con l'INPS per 1626 milioni, con un incremento del 44,79% (nel 1999 ammontavano, infatti, a 1123 milioni), che è sostanzialmente dovuto al maggior saggio di interesse applicato alle anticipazioni ricevute dalle gestioni attive dell'Istituto (4,933% a fronte del 3,643% del 1999, come da delibera del Consiglio di Amministrazione n. 137 del 2 maggio 2001).

❖ Le spese di funzionamento attribuite alla Gestione, ammontano a 868 milioni, a fronte degli 820 milioni del 1999, con un aumento di 48 milioni, pari al 5,85%. Per aspetti e considerazioni più generali si fa rinvio alle valutazioni contenute nella Relazione al Conto consuntivo generale 2000.

➤ *A conclusione della presente relazione, il Collegio dei Sindaci rappresenta ancora una volta la necessità che venga riconsiderata, nelle sedi competenti, l'opportunità di mantenere in essere tale forma assicurativa che si è rivelata superflua e decisamente antieconomica, in conseguenza dell'evoluzione del sistema previdenziale e dello scarsissimo interesse suscitato dall'assicurazione facoltativa.*

Nell'analisi e nelle considerazioni predette, è il parere del Collegio dei Sindaci anche ai fini dell'ulteriore corso del Conto consuntivo in esame.

#### IL COLLEGIO DEI SINDACI

Valter Bartolucci

Lorenzo Di Maio

Fiorenzo Pesiri

Giovanpietro Scotto Di Carlo

Teodosio Zeuli

Giancarlo De Carolis

## INPS - Collegio Sindacale

**22 - Fondo per l'erogazione dei trattamenti previdenziali vari****Relazione al Conto Consuntivo 2000**

Il Collegio dà atto qui di seguito dei principali dati d'insieme del Conto consuntivo:

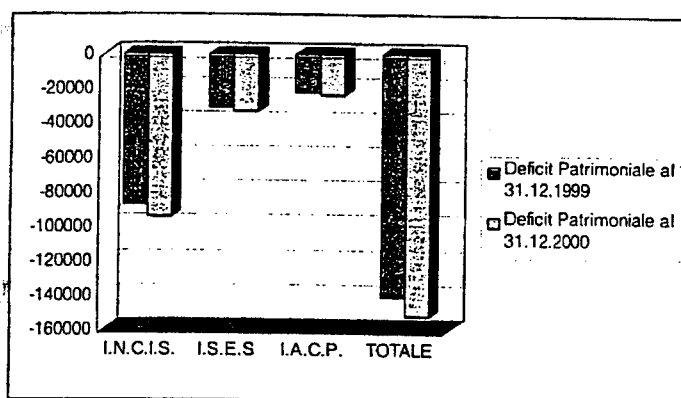
Descrizione	Consuntivo 1999	Consuntivo 2000	Variazioni assolute	Variazioni %
	In milioni di lire			
Situazione patrimoniale netta all'inizio dell'anno	-130.996	-140.692	-9.696	7,40%
Entrate	106	271	165	155,66%
Uscite	9.802	11.352	1.550	15,81%
Risultato dell'esercizio	-9.696	-11.081	-1.385	14,28%
Situazione patrimoniale netta alla fine dell'anno	-140.692	-151.773	-11.081	7,88%

❖ Dall'esame dei singoli valori di bilancio della Gestione, il Collegio ritiene di dover evidenziare i seguenti aspetti :

- ◆ tra le uscite la posta di maggior rilievo è rappresentata dagli interessi passivi sul conto corrente con l'I.N.P.S. per complessivi 7.038 milioni con un aumento rispetto all'esercizio precedente di 2.179 milioni, pari al 44,8% (che è attribuibile al maggior tasso di interesse applicato alle anticipazioni ricevute dalle gestioni attive dell'Istituto per assicurare l'erogazione delle pensioni agli ex dipendenti INCIS, ISES e IACP di Genova; 4,933% a fronte del 3,643% del 1999, così come stabilito dalla delibera del Consiglio di Amministrazione n. 137 del 2 maggio 2001);
- ◆ si registrano, inoltre, spese per prestazioni pensionistiche per un ammontare di 4.234 milioni con una flessione di 496 milioni, pari al 10,5%, rispetto al consuntivo 1999;
- ◆ le spese di funzionamento attribuite alla gestione, sulla base dei criteri stabiliti dall'attuale normativa contabile, ammontano a 55 milioni e presentano una flessione di 139 milioni, pari al 70%, rispetto all'esercizio precedente. Per aspetti e considerazioni più generali si fa rinvio alle valutazioni contenute nella propria Relazione al Conto consuntivo generale 2000.

*In relazione alla situazione patrimoniale gravemente deficitaria dei Fondi pensione degli ex dipendenti dell'INCIS (-94.465 milioni), dell'ISES (-33.462 milioni), dell'IACP di Genova (-23.904 milioni), il Collegio osserva che trattasi di gestione ad esaurimento che ha perso gli originari connotati previdenziali e rappresenta ancora una volta la necessità che venga riconsiderata, nelle sedi competenti, l'opportunità di mantenere in essere tale forma assicurativa che si è rivelata superflua e decisamente antieconomica.*

Qui di seguito si rappresenta la situazione della Gestione di cui trattasi rapportata all'esercizio precedente, nella quale viene evidenziata l'influenza di ogni singolo Fondo sul complesso della stessa.



Nell'analisi, nelle considerazioni e osservazioni predette, è il parere del Collegio dei Sindaci anche ai fini dell'ulteriore corso del Conto consuntivo in esame.

### IL COLLEGIO DEI SINDACI

Valter Bartolucci

Lorenzo Di Maio

Fiorenzo Pesiri

Giovanpietro Scotto Di Carlo

Teodosio Zeuli

Giancarlo De Carolis

**INPS - Collegio Sindacale****23 - Gestione per l'erogazione del trattamento speciale di disoccupazione a favore dei lavoratori frontalieri italiani in Svizzera****Relazione al Conto Consuntivo 2000**

Il Collegio dà atto qui di seguito dei principali dati d'insieme del Conto consuntivo:

Descrizione	Consuntivo 1999	Consuntivo 2000	Variazioni assolute	Variazioni %
	in milioni di lire			
Situazione patrimoniale netta all'inizio dell'anno	259.259	258.843	-416	-0,16%
Entrate	24.815	205.083	180.268	726,45%
Uscite	25.231	23.402	-1.829	-7,25%
Risultato dell'esercizio	-416	181.681	182.097	-43773,32%
Situazione patrimoniale netta alla fine dell'anno	258.843	440.524	181.681	70,19%

❖ Dall'esame dei singoli valori di bilancio della Gestione, il Collegio ritiene di dover evidenziare i seguenti aspetti :

- ◆ Tra le entrate, i contributi trasferiti dall'Ente assicuratore svizzero a copertura del trattamento speciale di disoccupazione a favore dei lavoratori frontalieri licenziati in Svizzera ammonta a 183.030 milioni;
- ◆ gli interessi attivi maturati sul conto corrente con l'INPS assommano a 6 miliardi (9 miliardi nel 1999, -33%) e derivano dalla remunerazione delle disponibilità finanziarie della Gestione, impiegate ad un saggio medio del 2,65%;
- ◆ il prelievo dal fondo di accantonamento da utilizzare per l'erogazione delle prestazioni istituzionali, di cui all'art.8, comma 1, lett. b) della legge n. 147/97, risulta pari a 16 miliardi.

- ◆ Le uscite sono principalmente costituite dalle prestazioni per il trattamento speciale di disoccupazione ai lavoratori frontalieri italiani licenziati in Svizzera, per complessivi 14 miliardi (13 miliardi nel 1999, + 7,69%);
- ◆ i trasferimenti passivi sono stati determinati in 8443 milioni e costituiscono l'onere sostenuto dalla Gestione, ai sensi dell'art. 7 della legge n. 228/1984, per l'accreditamento, nel Fondo pensioni lavoratori dipendenti, dei contributi figurativi per la copertura dei periodi di disoccupazione indennizzata;
- ◆ le spese di funzionamento ammontano a 182 milioni con un aumento di 34 milioni rispetto all'esercizio precedente, pari a circa il 23%; tale aumento è da attribuire essenzialmente agli oneri per il personale che dai 97 milioni del 1999 passano a 127 milioni del 2000 registrando un incremento pari al 27,8%. Al riguardo si fa rinvio alla valutazioni formulate nella Relazione del Conto consuntivo generale 2000.

*L'osservazione complessiva degli andamenti dei flussi di entrata e di uscita e la simmetria che si registra, pur consentendo di liquidare con maggior tempestività i trattamenti speciali di disoccupazione in favore dei lavoratori, permette di constatare il perdurare di una situazione con precipue caratteristiche di provvisorietà.*

Nell'analisi e nelle considerazioni predette, è il parere del Collegio dei Sindaci anche ai fini dell'ulteriore corso del Conto consuntivo in esame.

#### IL COLLEGIO DEI SINDACI

Valter Bartolucci

Lorenzo Di Maio

Fiorenzo Pesiri

Giovanpietro Scotto Di Carlo

Teodosio Zeuli

Giancarlo De Carolis

**INPS – Collegio Sindacale****24 Gestione degli Interventi Assistenziali e di sostegno alle gestioni previdenziali****Relazione al Conto Consuntivo 2000**

La Gestione in esame nell'anno 2000 si presenta con una situazione economica di pareggio e con una situazione patrimoniale netta azzerata. A tale condizione si è arrivati tramite un processo di ripianamento iniziato nell'esercizio 1998 che, per la prima volta, non ha fatto registrare una perdita.

Nel corso del 2000 tale gestione è stata interessata dagli effetti della legge n. 448/98 e, in particolare modo, dalle seguenti disposizioni:

- art. 3, comma 1, che a decorrere dal 1° gennaio 2000, ha abolito per la generalità dei datori di lavoro i contributi dovuti per il finanziamento dei trattamenti economici per la tubercolosi;
- art. 65 comma 1, che a decorrere dal 1° gennaio 1999 ha abolito un assegno per un importo massimo di £. 200.000 per tredici mensilità in favore dei nuclei familiari di cittadini italiani residenti, con tre o più figli di età inferiore a 18 anni, che hanno un indicatore della situazione economica (I.S.E.) pari o inferiore a 36 milioni, riparametrato per i nuclei con diversa composizione, sulla base della scala di equivalenza prevista dalla tabella 2 del D. Lgs. n. 109/1998;
- art. 66, commi 1 e 2, che ha concesso alle madri, cittadine italiane, che non beneficiano del trattamento previdenziale dell'indennità di maternità per i figli nati dopo il 1° luglio 1999, un assegno pari a 200.000 lire mensili per un periodo massimo di cinque mesi (dal 1° luglio 2000, lire 300.000 mensili).

Il Comitato gestore ha apportato delle innovazioni nella compilazione del bilancio ai fini di una più corretta classificazione dei dati. In particolare:

- sono stati inseriti nella forma di intervento a sostegno della famiglia:
  - ➔ gli oneri e i correlati finanziamenti relativi agli interventi a favore degli handicappati di cui alla legge n. 104/1992 che precedentemente erano compresi nella forma di intervento del mantenimento salariale;

- gli oneri e i correlati finanziamenti relativi all'assegno di maternità di cui all'art. 66 della legge n. 448/1998 e successive modificazioni, precedentemente inseriti nella forma degli interventi per oneri diversi;
- sono stati inseriti nella forma di intervento per oneri diversi:
  - gli oneri derivanti dalla prosecuzione volontaria per il raggiungimento dei requisiti per il pensionamento e dei lavoratori socialmente utili ai sensi dell'art.2 del Decreto Legge 21 maggio 1998, precedentemente esposti nella forma di intervento per sgravi ed altre agevolazioni.

Nelle entrate la posta principale è rappresentata dai *Trasferimenti dal Bilancio dello Stato* per complessivi 101.912 mld con un incremento rispetto al 1999 di 10.014 mld, pari al 10,8%. *Magna pars* di tali trasferimenti è rappresentata dal finanziamento degli oneri per le erogazioni pensionistiche che ammontano a 75.024 mld di lire, con un aumento rispetto all'esercizio precedente (68.834 mld) di circa il 9%. Tale incremento scaturisce principalmente dalle seguenti variazioni:

- adeguamento annuale del concorso dello Stato agli oneri relativi alla quota parte di ciascuna mensilità di pensione erogata (+515 mld) e agli oneri per le pensioni di invalidità ante legge 222/1984 (+123 mld), previsti dalla legge 23 dicembre 1999, n.4888 (finanziaria 2000);
- finanziamento dell'aumento di lire 80.000 delle pensioni e degli assegni sociali ai cittadini ultrasessantacinquenni sprovvisti di reddito a partire dal 1° gennaio 2000 (+163 mld) previsto dalla finanziaria 2000;
- maggior finanziamento dello Stato (+1170 mld) necessario per l'integrale copertura della gestione per l'erogazione delle prestazioni agli invalidi civili di cui all'articolo 130 del d. lgs. n. 112/1998;
- finanziamento per la copertura del disavanzo del Fondo speciale per i trattamenti pensionistici a favore delle Ferrovie dello Stato s.p.a. (+4252 mld) di cui all'articolo 43 della l.488/1999;
- rimborso dello Stato a favore della Gestione per l'integrale copertura degli oneri pensionistici di cui all'articolo 37 della l. 88/1989, determinato tenendo conto di tutti gli altri apporti della produzione e dello Stato dati in eccedenza per i vari tipi di beneficio (+972 mld).

Le uscite rappresentate principalmente dalle *spese per prestazioni istituzionali* ammontano a complessivi 62.260 mld e concernono :

- gli oneri pensionistici per 53.302 mld;
- gli oneri per il mantenimento del salario per 4.482 mld;
- gli oneri per gli interventi a sostegno della famiglia per 4.078 mld;
- gli oneri per prestazioni economiche derivanti da riduzioni di oneri previdenziali per 398 mld.



Gli oneri per erogazioni pensionistiche subiscono un incremento di 618 mld, pari all'1,17%, che risente delle disposizioni normative indicate in precedenza (finanziaria 2000), nonché della diminuzione: delle pensioni dei CD/CM ante 1989 (-417 mld); delle rate di pensionamento anticipato in relazione alla riduzione del ricorso a questo tipo di istituto che continua a permanere senza scadenza solo per i poligrafici e per il riconoscimento dei benefici in caso di esposizione all'amianto (-78 mld); dei benefici agli ex combattenti (-22 mld). *Si rileva, infine, che a fronte di una riduzione del numero delle pensioni sociali e degli assegni vitalizi (che passano, rispettivamente, da 522.277 a 476.523 e da 14.816 a 14.226) che si riflette in una diminuzione del loro importo complessivo annuo (rispettivamente, -3% e -2,45%), pur in presenza di un incremento dell'importo medio; si evidenzia un aumento del numero degli assegni sociali (da 166.829 a 177.939) che, insieme all'aumento dell'importo medio (che passa da lire 6.042.792 a lire 6.284.272), determina un aumento della relativa spesa del 10,9%.*

Sempre tra le uscite, figurano i *Trasferimenti ad altre gestioni dell'INPS*, per un importo pari a 38.379 mld (31.358 mld nel 1999). Tali trasferimenti si riferiscono, principalmente:

- alla copertura presso le gestioni previdenziali del mancato gettito conseguente ad agevolazioni contributive disposte per legge in favore di determinate categorie di lavoratori e di particolari settori produttivi o territori (12.194 mld);
- alla copertura assicurativa di periodi indennizzati di trattamento di integrazione salariale straordinaria, di indennità di disoccupazione speciale e di indennità di mobilità e tubercolosi (1.744 mld);
- al trasferimento alla Gestione per l'erogazione delle pensioni, assegni ed indennità agli invalidi civili, del finanziamento ricevuto dallo Stato a quei titoli (17.271 mld).

Le spese di funzionamento attribuite alla Gestione ammontano a complessivi 503 mld e presentano un incremento di 16 mld, pari al 3,3%, rispetto al consuntivo 1999.

Gli oneri per il personale sono passati da 230 mld del 1999 a 234 mld del 2000, con un incremento dell'1,7%, rispetto all'esercizio precedente. A tal riguardo, il Collegio fa rinvio alle valutazioni di carattere generale formulate nella Relazione al Conto consuntivo generale 2000.

Tra le altre componenti degli oneri di funzionamento della gestione, si ritiene opportuno evidenziare le seguenti:

- spese connesse con i servizi informatici che ammontano a 11 mld, a fronte dei 30 mld del 1999, con una flessione di 19 mld, pari al 63,3%;
- spese per i servizi svolti dalle Banche, dall'Amministrazione postale e da altri Enti, sia per la riscossione dei contributi che per l'erogazione delle prestazioni che sono pari a 123 mld, evidenziando un incremento di 37 mld, pari al 43% (erano 86 mld nel 1999);
- oneri connessi all'uso dei locali adibiti ad uffici, quali illuminazione e forza motrice,

riscaldamento, pulizia, vigilanza, fitti passivi, manutenzioni e adattamento stabili, che ammontano a complessivi 29 mld, con una flessione di 1 miliardo pari al 3,3% (nel 1999 erano pari a 30 mld );

- spese legali che ammontano a 35 mld, a fronte dei 7 mld del 1999, con un incremento di 28 mld pari al 400%. A tal riguardo, si rinvia alle valutazioni di carattere generale formulate nella Relazione al Conto consuntivo generale 2000;
- spese postali, telegrafiche e telefoniche che ammontano a 15 mld, a fronte dei 23 mld del 1999, con una flessione di 8 mld, pari al 34,8%.

Infine, tra i residui attivi, figurano i crediti contributivi verso le aziende per 588 mld, con un incremento rispetto all'anno precedente di 23 mld, pari al 4%.

Nell'analisi, oltre che nelle considerazioni e osservazioni predette, è il parere del Collegio dei Sindaci anche ai fini dell'ulteriore corso del Conto consuntivo in esame.

#### IL COLLEGIO DEI SINDACI

Valter Bartolucci

Lorenzo Di Maio

Fiorenzo Pesiri

Giovanpietro Scotto Di Carlo

Teodosio Zeuli

Giancarlo De Carolis

**INPS – Collegio Sindacale****25 GESTIONE PER L'EROGAZIONE DELLE PENSIONI,  
ASSEGNI ED INDENNITA' AGLI INVALIDI CIVILI  
ART. 130 DEL D.L.VO 31 MARZO 1998 N. 112****Relazione al Conto Consuntivo 2000**

La Gestione in esame è stata istituita per dare attuazione all'art. 130 del Decreto legislativo 31 marzo 1998, n. 112, al fine di provvedere all'erogazione delle pensioni, degli assegni e delle altre indennità agli invalidi civili.

Essa è interamente finanziata dallo Stato che ne assicura la copertura degli oneri relativi con apporti che sono fatti transitare nella Gestione degli Interventi Assistenziali e di Sostegno alle gestioni previdenziali.

Nel corso dell'anno 2000 la Gestione è stata interessata :

- dal Decreto del Ministero dell'Interno del 1° marzo 2000 che ha provveduto alla determinazione, per l'anno 2000, degli importi delle pensioni, degli assegni e delle indennità a favore dei mutilati ed invalidi civili, ciechi civili e sordomuti, nonché dei limiti di reddito prescritti per la concessione delle provvidenze stesse;
- dal Decreto del Presidente del Consiglio dei Ministri del 26 maggio 2000, con il quale sono state individuate le risorse umane, finanziarie, strumentali ed organizzative da trasferire alle Regioni in materia di funzioni di concessione dei trattamenti economici a favore degli invalidi civili.

❖ Dall'esame dei singoli valori di bilancio della Gestione, il Collegio ritiene comunque di dover evidenziare i seguenti aspetti:

- ◆ le entrate sono costituite essenzialmente dal trasferimento della GIAS per l'importo di 17.271 miliardi, a fronte dei 16.101 miliardi dell'esercizio precedente (+ 7,26%);
- ◆ le uscite sono principalmente rappresentate dalle prestazioni spettanti alle diverse categorie di invalidi civili per complessivi 17.490 miliardi (+10,25%) e dagli interessi passivi su prestazioni arretrate che ammontano a 156 miliardi (+39,28%). L'aumento registrato nelle spese per prestazioni istituzionali deriva sostanzialmente dall'accelerazione impressa alla liquidazione delle prestazioni che ha permesso di riassorbire almeno in parte gli arretrati in giacenza presso le Prefetture;

- ◆ le spese di amministrazione, attribuite alla Gestione, risultano pari a 281 miliardi, con un incremento di 54 miliardi, pari al 23,8%, da attribuire:
  - ✓ all'aumento degli oneri per il personale che dai 53 miliardi del 1999 sono passati agli 86 miliardi del 2000, con un incremento pari al 62,3%;
  - ✓ all'aumento delle spese legali che dagli 83 miliardi del 1999 sono passati ai 128 miliardi del 2000, con un incremento pari al 54,2%.

In ordine a tali oneri di funzionamento il Collegio fa rinvio, per l'analisi delle singole componenti e per le relative considerazioni e osservazioni, alla Relazione al Conto consuntivo generale 2000.

Nell'analisi e nelle considerazioni predette, è il parere del Collegio dei Sindaci anche ai fini dell'ulteriore corso del Conto consuntivo in esame.

#### **IL COLLEGIO DEI SINDACI**

Valter Bartolucci

Lorenzo Di Maio

Fiorenzo Pesiri

Giovanpietro Scotto Di Carlo

Teodosio Zeuli

Giancarlo De Carolis

**INPS - Collegio Sindacale****26 - Gestione per la riscossione dei contributi del Servizio Sanitario Nazionale****Relazione al Conto Consuntivo 2000**

Il decreto legislativo n. 446 del 15 dicembre 1997 ha istituito l'imposta regionale sulle attività produttive (IRAP) e abolito, contestualmente, i contributi per il Servizio Sanitario Nazionale di cui all'art. 31 della legge 28.2.1986, n. 41.

Dall'entrata in vigore del citato decreto (1° gennaio 1998), l'Istituto riscuote solamente i contributi concernenti i periodi pregressi (dal 1997 e precedenti), e quella parte di contributi relativi al 1998 che deriva dall'applicazione del disposto dell'art. 37 comma 1, del citato decreto legislativo, secondo cui: "nei confronti dei soggetti il cui periodo di imposta non coincide con l'anno solare l'applicazione dell'imposta regionale sulle attività produttive e l'abolizione dei contributi e dei tributi indicati nell'articolo 36, comma 1, lettere a), b) ed e), hanno effetto dal primo periodo di imposta che ha inizio successivamente alla data di entrata in vigore del presente decreto".

Ne deriva che gli accertamenti si riferiscono esclusivamente a recuperi di contributi omessi relativi a periodi precedenti.

Dall'esame dei singoli valori di bilancio della Gestione, il Collegio ritiene di dover evidenziare i seguenti aspetti:

Le entrate e le uscite, per pari importo, risultano, per il 2000, di 102 miliardi.

In particolare:

- ◆ le entrate contributive sono state accertate in complessivi 73 miliardi;
- ◆ tra le uscite risultano iscritti 39 miliardi (128 miliardi nel 1999) di trasferimenti passivi che rappresentano il differenziale netto tra le entrate e le uscite della gestione, da trasferire allo Stato per il finanziamento del Servizio Sanitario Nazionale;

- ◆ le spese di funzionamento attribuite alla Gestione risultano pari a 472 mln, con una flessione di 2 miliardi rispetto al 1999. Per aspetti e considerazioni più generali si fa rinvio alle valutazioni contenute nella propria Relazione al Conto consuntivo generale 1999.
- ◆ tra le variazioni patrimoniali straordinarie figura l'importo di 19 miliardi, quale conseguenza dell'eliminazione di residui attivi per irrecuperabilità di crediti contributivi e crediti per sanzioni.
- ◆ Le attività sono interessate essenzialmente dal credito in conto corrente con l'INPS per 125 miliardi e dai residui attivi per complessivi 463 miliardi. In quest'ultima parte di bilancio figurano crediti per contributi (457miliardi) ceduti in gestione presso la Società veicolo a seguito della operazione di cartolarizzazione avviata dall'Istituto nel corso del 1999 ed altri crediti non ceduti per 6 miliardi, di cui 5miliardi sono per sanzioni.
- ◆ Nelle passività sono da evidenziare residui passivi per 340 miliardi, di cui 330 mld sono relativi al debito verso il Servizio Sanitario Nazionale, e 10 mld al debito per oneri finanziari per la cessione dei crediti di cui all'art. 13, comma 6, della legge 448/98.

Nell'analisi e nelle considerazioni predette, è il parere del Collegio dei Sindaci anche ai fini dell'ulteriore corso del Conto consuntivo in esame.

#### IL COLLEGIO DEI SINDACI

Valter Bartolucci

Lorenzo Di Maio

Fiorenzo Pesiri

Giovanpietro Scotto Di Carlo

Teodosio Zeuli

Giancarlo De Carolis

## INPS - Collegio Sindacale

**27** Gestione per la riscossione dei contributi per conto terzi ex ENAOLI, ex GESCAL, asili nido, fondi di rotazione, fondo per la formazione professionale e Fondo nazionale per le politiche migratorie

## Relazione al Conto Consuntivo 2000

La gestione in esame, evidenzia i movimenti economico-finanziari relativi alla riscossione e al successivo trasferimento allo Stato dei contributi ex ENAOLI, ex GESCAL, asili nido, Fondi di rotazione, Fondo per la formazione professionale e Fondo nazionale per le politiche migratorie. I movimenti in questione sono evidenziati in appositi distinti conti consuntivi.

## I. Il Collegio dà atto dei dati di insieme dei Conti consuntivi:

Gestioni	Entrate/Uscite Consuntivo 1999	Entrate/Uscite Consuntivo 2000	Variazioni Assolute	Variazioni %
in milioni di lire				
Ex ENAOLI	39.311	22.804	-16.507	-41,99%
Ex GESCAL	264.077	31.913	-232.164	-87,91%
Asili Nido	109.999	12.284	-97.715	-88,83%
Fondo di Rotazione art. 25 L. 845/78	979.030	1.060.352	81.322	8,31%
Fondo per la Formazione Professionale e Fondo Nazionale per le Politiche Migratorie	63.902	79.502	15.600	24,41%
<b>Totale complessivo</b>	<b>1.456.319</b>	<b>1.206.855</b>	<b>-249.464</b>	<b>-17,13%</b>

La Gestione in esame, nel corso dell'anno 2000, è stata interessata dagli effetti prodotti da alcuni provvedimenti legislativi entrati in vigore già nell'esercizio 1999, ed in particolare :

- dalla cessata riscossione del contributo ex Gescal, dal 1.1.1999, in attuazione dell'art. 3, comma 24, della legge n. 335/1995;
- dalla soppressione (1.1.1999), operata dall'art. 3, comma 1, della legge n. 448/1998, dei contributi dell'ex Enaoli e Asili Nido, con l'esclusione di quei settori che versano il contributo per gli assegni familiari inferiore a quello dell'industria (2,45%), per i quali la soppressione decorre dal 1° gennaio 2000;
- dalla soppressione, a partire dal 31.12.1999, del contributo destinato al Finanziamento del Fondo Nazionale per le politiche migratorie, in base a quanto disposto dall'art. 45, comma 3 del D.lgs n. 286 del 25.7.1998.

Con riferimento alle gestioni ex ENAOLI, GESCAL e Asili Nido, il Collegio non ritiene di dover commentare i dati dei rispettivi resoconti, trattandosi di gestioni a stralcio.

Per quanto attiene, invece, alla Gestione del Fondo per la formazione professionale e del Fondo Nazionale per le politiche migratorie, si rileva un aumento dei contributi a carico dei datori di lavoro del 24%, che passano da 63.901 a 79.492 milioni. Tale incremento è da riferire ai contributi di cui all'articolo 5 della legge 196/1997 (68.131 milioni), dal momento che per quelli di cui alla legge 943/1986, è terminato l'obbligo di versamento a decorrere dal 31.12.1999.

I trasferimenti passivi, pari alla differenza tra le entrate e le spese dell'anno, ammontano a 79.254 milioni e si riferiscono alle somme da trasferire allo Stato per il finanziamento dei suddetti Fondi.

Riguardo, invece, alla gestione relativa al Fondo di rotazione per l'attuazione delle politiche comunitarie ed al Fondo di rotazione di cui all'articolo 25 della legge 845/1978, i contributi presentano un incremento di 96.562 milioni rispetto al 1999 (da 940.636 a 1.037.198 milioni), pari al 10%, che scaturisce principalmente dai riaccertamenti di contributi in conto anni precedenti e dall'aumento delle retribuzioni imponibili.

Per ciò che concerne i trasferimenti, si rileva un trasferimento attivo dalla GIAS pari a 14.579 milioni a copertura delle riduzioni dei contributi stabilite dalle seguenti disposizioni normative: art. 1 comma 2, del D.L. n. 338/1989; art. 3, commi 1 e 2, del D.L. n. 318/1996; art. 2 del D.L. n. 67/1997; art. 3 della l. n. 876/1986; art. 23 della L. n. 196/1997. I trasferimenti passivi ammontano a 1.026.957 milioni e si riferiscono a quanto dovuto allo Stato per il finanziamento dei Fondi di rotazione.

Nell'analisi, nelle considerazioni e osservazioni predette, è il parere del Collegio dei Sindaci anche ai fini dell'ulteriore corso del Conto consuntivo in esame.

#### IL COLLEGIO DEI SINDACI

Valter Bartolucci

Lorenzo Di Maio

Fiorenzo Pesiri

Giovanpietro Scotto Di Carlo

Teodosio Zeuli

Giancarlo De Carolis



**INPS - Collegio Sindacale****28 — Gestione per la riscossione dei contributi del Servizio Sanitario Nazionale da destinare alle Regioni e Province autonome****Relazione al Conto Consuntivo 2000**

Il decreto legislativo n. 446 del 15 dicembre 1997 ha istituito l'imposta regionale sulle attività produttive (IRAP) e abolito, contestualmente, i contributi per il Servizio Sanitario Nazionale di cui all'art. 31 della legge 28.2.1986, n. 41.

Dall'entrata in vigore del citato decreto (1° gennaio 1998), l'Istituto riscuote solamente i contributi concernenti i periodi pregressi (dal 1997 e precedenti), e quella parte di contributi relativi al 1998 che deriva dall'applicazione del disposto dell'art. 37, comma 1, del citato decreto legislativo, secondo cui: "nei confronti dei soggetti il cui periodo di imposta non coincide con l'anno solare l'applicazione dell'imposta regionale sulle attività produttive e l'abolizione dei contributi e dei tributi indicati nell'articolo 36, comma 1, lettere a), b) ed e), hanno effetto dal primo periodo di imposta che ha inizio successivamente alla data di entrata in vigore del presente decreto". Conseguentemente gli accertamenti previsti nel conto consuntivo 2000 si riferiscono esclusivamente al recupero di contributi relativi a periodi precedenti.

A partire dal 1999, inoltre, il gettito relativo alle riscossioni di contributi del Servizio Sanitario Nazionale, già di pertinenza delle Regioni e province autonome, non è più attribuito a queste ultime ma affluisce al bilancio dello Stato.

Il Collegio dà atto dei dati d'insieme del Conto consuntivo:

- ◆ per l'anno 2000 la gestione rappresenta entrate e uscite per un importo pari a 748 miliardi;
- ◆ le entrate per contributi ammontano a 504 miliardi, e sono riconducibili, per 296 miliardi, ai contributi a carico dei datori di lavoro e dei lavoratori dipendenti e per 208 miliardi ai contributi a carico dei lavoratori autonomi;

- ◆ le attività sono essenzialmente costituite dal credito in conto corrente con l'INPS per 1.360 miliardi e dai residui attivi per complessivi 5.822 miliardi. In quest'ultima voce figurano:
  - ⇒ crediti contributivi per un importo di 5.628 miliardi, di cui 1.295 ceduti in gestione presso la Società veicolo a seguito della operazione di cartolarizzazione avviata dall'Istituto nel corso del 1999 e 4.333 miliardi relativi a crediti non ceduti;
  - ⇒ 190 miliardi di crediti per sanzioni civili e amministrative, di cui 53 miliardi in gestione presso la succitata Società di cartolarizzazione;
  - ⇒ 4 miliardi per crediti verso Regioni per contributi dovuti per la copertura assicurativa degli apprendisti artigiani.
- ◆ Le spese di funzionamento, sono state attribuite alla Gestione per 5 miliardi, con un decremento di 20 miliardi rispetto al 1999 (- 80%).
- ◆ Tra le voci che compongono il passivo, si ritrovano residui passivi per 4237 miliardi che risultano costituiti principalmente da 2877 miliardi di contributi accertati e non riscossi, 615 miliardi di contributi riscossi e non versati e da 714 miliardi relativi al debito per contributi da rimborsare.
- ◆ Tra le poste rettificative dell'attivo, si ritrovano 3.005 miliardi, che si riferiscono al Fondo svalutazione crediti contributivi.

Nell'analisi e nelle considerazioni predette, è il parere del Collegio dei Sindaci anche ai fini dell'ulteriore corso del Conto consuntivo in esame.

#### IL COLLEGIO DEI SINDACI

Valter Bartolucci

Lorenzo Di Maio

Fiorenzo Pesiri

Giovanpietro Scotto Di Carlo

Teodosio Zeuli

Giancarlo De Carolis

**INPS - Collegio Sindacale****29 - Gestione per la riscossione dei contributi di malattia  
per periodi fino al 31 dicembre 1979  
art. 23 quinquies della legge 29 febbraio 1980 n. 33****Relazione al Conto Consuntivo 2000**

Il Collegio dà atto dei dati del Conto consuntivo:

Il movimento economico per il 2000 relativo alla Gestione in esame è rappresentato da entrate e uscite per un importo di 205 milioni. Tale Gestione rileva, infatti, le riscossioni dei contributi sociali di malattia per periodi contributivi fino al 31 dicembre 1979 di pertinenza del Servizio Sanitario Nazionale e dell'Ufficio liquidazione degli Enti mutualistici disciolti, provvedendo al trasferimento delle entrate riscosse - al netto delle spese di funzionamento e di altre uscite - ai destinatari aventi diritto, ciò che le permette di chiudere l'esercizio in pareggio.

La situazione patrimoniale al 31 dicembre 2000 presenta attività e passività per il pari ammontare di 1.637 milioni.

❖ Dall'esame dei singoli valori di bilancio della Gestione, il Collegio ritiene di dover evidenziare i seguenti aspetti:

- ◆ tra le entrate si rilevano contributi per 175 milioni;
- ◆ tra le uscite si evidenziano trasferimenti al S.S.N. e alla ex Gestione degli Enti mutualistici disciolti, per complessivi 163 milioni e spese di funzionamento, che vengono recuperate in occasione dei suddetti trasferimenti contributivi, per 33 milioni;
- ◆ le attività, sono interessate dal credito in conto corrente con l'INPS per 279 milioni (- 94%) e dai residui attivi per complessivi 1.358 milioni, di cui 1.046 milioni relativi a contributi a carico della produzione;
- ◆ si rilevano, inoltre, 528 milioni di crediti per contributi ceduti in gestione alla Società veicolo derivanti dalla operazione di cartolarizzazione avviata dall'Istituto nel corso del 1999 e complessivi 744 milioni di crediti non ceduti (di cui 226 per sanzioni civili e amministrative);

- ◆ le passività riguardano essenzialmente i residui passivi che ammontano a complessivi 1.142 milioni, costituiti, prevalentemente, da debiti verso il Servizio Sanitario Nazionale (1.035) e riferibili a somme accertate ma non ancora riscosse (784 milioni al netto del Fondo svalutazione crediti contributivi), oltre che a contributi riscossi e non versati; nonché da somme da trasferire all'Ufficio liquidazione degli Enti mutualistici disciolti (92 milioni).

Nell'analisi e nelle considerazioni predette, è il parere del Collegio dei Sindaci anche ai fini dell'ulteriore corso del Conto consuntivo in esame.

### IL COLLEGIO DEI SINDACI

Valter Bartolucci

Lorenzo Di Maio

Fiorenzo Pesiri

Giovanpietro Scotto Di Carlo

Teodosio Zeuli

Giancarlo De Carolis

**INPS – Collegio Sindacale**

**30** **Gestione per la regolazione dei rapporti debitori verso lo Stato da parte delle Gestioni Previdenziali per anticipazioni sul relativo fabbisogno finanziario.**

**Relazione al Bilancio consuntivo 2000**

Dall'1.1.1999 è stata istituita la Gestione denominata "*Gestione per la regolazione dei rapporti debitori verso lo Stato da parte delle Gestioni previdenziali per anticipazioni sul relativo fabbisogno finanziario – Art. 35, comma 5, della legge 23 dicembre 1998, n. 448*". Nello stato patrimoniale di questa Gestione si ritrovano, tra le attività, i crediti verso le gestioni previdenziali che hanno usufruito dei trasferimenti di bilancio a titolo anticipatorio e, tra le passività, il debito verso lo Stato per le anticipazioni ricevute.

L'esercizio 2000 presenta, tra le attività, crediti verso il Fondo pensioni lavoratori dipendenti, per le anticipazioni effettuate in relazione al fabbisogno delle contabilità separate del comparto lavoratori dipendenti per complessivi 9.197 miliardi e crediti verso l'INPS per 6.088 miliardi (con una diminuzione di 1.385 miliardi rispetto alla situazione all'inizio dell'anno) e tra le passività il debito verso lo Stato per complessivi 15.285 miliardi, pari al complesso dei contributi ricevuti.

L'attribuzione delle anticipazioni alle varie gestioni, scaturisce dall'applicazione dei criteri dettati dagli organi dell'Istituto, con deliberazioni del C.I.V. n.7 del 9 maggio 2000 e del C.D.A. n. 349 del 27 giugno 2000, che hanno stabilito la copertura, in via prioritaria, del fabbisogno finanziario degli ex Fondi Trasporti, Elettrici, Telefonici, confluiti nel Fondo pensioni lavoratori dipendenti.

Nel bilancio finanziario si evidenzia, tra le entrate al capitolo E 6 20 03, l'accertamento e la riscossione dei trasferimenti di bilancio dallo Stato per l'importo di 3.000 miliardi, che hanno coperto solo parte del complessivo fabbisogno (4.385 mld) delle gestioni previdenziali per l'esercizio 2000: infatti per rimanenti 1.385 miliardi si è provveduto utilizzando le quote giacenti presso la Tesoreria centrale, derivanti da versamenti effettuati dallo Stato nell'esercizio 1999 a titolo di regolazioni pregresse e quali anticipazioni a copertura del presunto fabbisogno per l'anno 1999, risultate poi eccedenti l'effettivo fabbisogno delle gestioni.

Nelle considerazioni suesposte è il parere del Collegio dei Sindaci ai fini dell'ulteriore corso del Bilancio preventivo in esame.

### **IL COLLEGIO DEI SINDACI**

Valter Bartolucci

Lorenzo Di Maio

Fiorenzo Pesiri

Giovanpietro Scotto Di Carlo

Teodosio Zeuli

Giancarlo De Carolis

**INPS - Collegio Sindacale****31 Fondo di solidarietà per il sostegno del reddito, dell'occupazione e della riconversione e riqualificazione professionale del personale del CREDITO****Relazione al Conto Consuntivo 2000**

Con il Decreto Interministeriale 28 aprile 2000, n. 158 del Ministero del Lavoro e della Previdenza Sociale, di concerto con il Ministero del Tesoro, del Bilancio e della Programmazione Economica, in conformità alle disposizioni dell'art. 2, comma 28, della legge 23 dicembre 1996, n.662 ed in attesa di una organica riforma del sistema degli ammortizzatori sociali, è stato adottato il Regolamento che ha istituito presso l'INPS il "Fondo di solidarietà per il sostegno del reddito, dell'occupazione e della riconversione e riqualificazione professionale del personale del credito".

Il relativo Comitato Amministratore è stato costituito dal Decreto del Ministero del Lavoro e della Previdenza Sociale in data 8 novembre 2000 e si è insediato presso l'Istituto in data 4 dicembre 2000. Tale Comitato Amministratore è composto da cinque esperti designati da ABI e da cinque esperti individuati dalle organizzazioni sindacali, ed infine da due rappresentanti almeno con qualifica dirigenziale, rispettivamente del Ministero del Lavoro e della Previdenza Sociale e del Ministero del Tesoro, del Bilancio e della programmazione economica; alle riunioni partecipano il Collegio sindacale e il Direttore generale dell'Istituto.

Il Fondo in esame, che gode di autonoma gestione finanziaria e patrimoniale, è stato istituito (art. 2 D.I. 158/2000) allo scopo di attuare interventi nei confronti dei lavoratori delle aziende, ivi comprese quelle facenti parte di gruppi creditizi e delle associazioni di banche cui si applicano i contratti collettivi del credito ed i relativi contratti complementari che, nell'ambito di situazioni di crisi o di riorganizzazioni aziendali, favoriscano il mutamento e il rinnovamento delle professionalità o realizzino politiche attive di sostegno del reddito e dell'occupazione.

Gli interventi sostenuti dal Fondo sono finanziati da un contributo ordinario, un contributo addizionale ed uno, infine, straordinario. L'obbligo di versamento del contributo ordinario, pari allo 0,50% della retribuzione imponibile ai fini previdenziali di tutti i lavoratori dipendenti con contratto a tempo indeterminato, è sorto a partire dal 1° luglio 2000 con l'entrata in vigore del predetto D.I. n.158/2000.

Il bilancio consuntivo del 2000 del Fondo evidenzia un avanzo patrimoniale di 718 milioni, dovuta ad entrate per 750 milioni ed uscite per 32 milioni.

In merito all'andamento del Fondo nell'anno in esame, il Collegio ritiene di dover evidenziare che:

- ◆ sono state attribuite spese di amministrazione per 29,8 milioni, determinate come quota parte delle spese generali di funzionamento dell'Istituto e stabilite secondo i criteri di ripartizione individuati dall'art. 31 del vigente Regolamento di contabilità e per l'esecuzione delle opere e delle forniture e dei servizi INPS;
- ◆ figurano interessi attivi maturati sulle disponibilità liquide della Gestione, remunerati al tasso di rendimento del 4,933%, così come stabilito dal Consiglio di amministrazione con delibera n. 137 del 2 maggio c.a., in ottemperanza al disposto di cui all'art. 34 del vigente Regolamento di contabilità; conseguentemente, alla fine dell'esercizio il Fondo vanta nei confronti dell'Istituto un credito in conto corrente di 626 milioni;
- ◆ per questo primo esercizio, ovviamente, il risultato economico coincide con l'avanzo patrimoniale che risulta essere pari a 718 milioni.

Nell'analisi, nelle considerazioni e osservazioni predette, è il parere del Collegio dei Sindaci anche ai fini dell'ulteriore corso del Conto consuntivo in esame.

#### IL COLLEGIO DEI SINDACI

Valter Bartolucci

Lorenzo Di Maio

Fiorenzo Pesiri

Giovanpietro Scotto Di Carlo

Teodosio Zeuli

Giancarlo De Carolis



**INPS - Collegio Sindacale****32] Fondo di solidarietà per il sostegno del reddito, dell'occupazione e della riconversione e riqualificazione professionale del personale del CREDITO COOPERATIVO****Relazione al Conto Consuntivo 2000**

In conformità a quanto previsto dall'art. 2 comma 28 della legge 23 dicembre 1996 n.662, nonché dal contratto collettivo nazionale del 28 febbraio 1998, con il Decreto Interministeriale 28 aprile 2000 n. 157 del Ministero del Lavoro e della Previdenza Sociale e del Ministero del Tesoro e della Programmazione Economica è stato adottato il regolamento relativo all'istituzione presso l'INPS del "Fondo di solidarietà per il sostegno del reddito, dell'occupazione e della riconversione e riqualificazione professionale del personale del credito cooperativo"

Il Comitato Amministratore del Fondo, che si è insediato presso l'Istituto in data 5 dicembre 2000, è stato costituito dal Decreto del Ministero del Lavoro e della Previdenza Sociale in data 8 novembre 2000.

Tale Comitato, alle cui riunioni partecipano il Collegio sindacale e il Direttore generale dell'Istituto, è composto da cinque esperti designati da FEDERCASSE e da cinque esperti individuati dalle organizzazioni sindacali, ed infine da due rappresentanti almeno con qualifica dirigenziale, rispettivamente del Ministero del Lavoro e della Previdenza Sociale e del Ministero del Tesoro, del Bilancio e della programmazione economica. I componenti durano in carica due anni, e la nomina non può essere rinnovata per più di due volte.

Il Fondo è stato istituito allo scopo di attuare interventi nei confronti dei lavoratori delle aziende, ivi comprese quelle facenti parte di gruppi creditizi, e delle associazioni di banche, cui si applicano i contratti collettivi del credito, e i relativi contratti complementari, che nell'ambito di situazioni di crisi o di riorganizzazioni aziendali favoriscano il mutamento e il rinnovamento delle professionalità o realizzino politiche attive di sostegno del reddito e dell'occupazione.

Gli interventi sostenuti dal Fondo sono finanziati da un contributo ordinario, un contributo addizionale ed uno, infine, straordinario. L'obbligo di versamento del contributo ordinario, dovuto da tutte le aziende che applicano il contratto collettivo nazionale di lavoro per le aziende del credito cooperativo e pari allo 0,50% della retribuzione imponibile ai fini previdenziali di tutti i lavoratori dipendenti con contratto a

tempo indeterminato, è sorto in data 1° luglio 2000 con l'entrata in vigore del D.I. n.157/2000.

Il Collegio prende atto che, non essendo stata generata, dai fatti amministrativi riguardanti il Fondo, alcuna movimentazione nei conti istituiti per le rilevazioni contabili, non sono disponibili elementi significativi per redigere il bilancio consuntivo dell'esercizio 2000.

Nell'analisi, nelle considerazioni e osservazioni predette, è il parere del Collegio dei Sindaci anche ai fini dell'ulteriore corso del Conto consuntivo in esame.

### IL COLLEGIO DEI SINDACI

Valter Bartolucci

Lorenzo Di Maio

Fiorenzo Pesiri

Giovanpietro Scotto Di Carlo

Teodosio Zeuli

Giancarlo De Carolis

**INPS - Collegio Sindacale****34 Fondo di solidarietà per il personale già dipendente da imprese di assicurazione poste in liquidazione coatta amministrativa****Relazione al Conto Consuntivo 2000**

Con il Decreto Interministeriale 28 settembre 2000 n. 351 del Ministero del Lavoro e della Previdenza Sociale e del Ministero dell'Industria, del commercio e dell'artigianato è stato adottato il Regolamento relativo all'istituzione presso l'INPS del "Fondo di solidarietà per il personale già dipendente da imprese di assicurazione poste in liquidazione coatta amministrativa".

Tale Fondo, che gode di autonomia gestionale sotto il profilo finanziario e patrimoniale, è stato istituito allo scopo di attuare interventi per il personale, ad esclusione dei dirigenti, proveniente da imprese esercenti l'assicurazione obbligatoria della responsabilità civile derivante dalla circolazione dei veicoli a motore e dei natanti, poste in liquidazione coatta amministrativa, che siano stati riassunti dal commissario liquidatore, ai sensi dell'art. 10 del D.L. 857/76, convertito con modificazioni nella legge 39/77.

Il Fondo è gestito da un Comitato Amministratore, composto da cinque esperti designati dall'Associazione nazionale fra le imprese assicuratrici (ANIA) e cinque esperti designati dalle organizzazioni sindacali maggiormente rappresentative del settore e da due rappresentanti del Ministero del Lavoro e della previdenza sociale e del Ministero del Tesoro, del bilancio e della programmazione economica, che si è insediato presso l'Istituto in data 21 maggio 2001, dopo essere stato costituito con Decreto del Ministero del Lavoro e della Previdenza Sociale in data 11 aprile 2001.

Alle riunioni del Comitato, i cui componenti durano in carica due anni e la cui nomina non può essere rinnovata per più di due volte, partecipano il Collegio sindacale e il Direttore generale dell'Istituto.

Gli interventi sostenuti dal Fondo sono finanziati da un contributo pari allo 0,50% della retribuzione imponibile ai fini previdenziali di tutti i lavoratori dipendenti con contratto a tempo indeterminato, a carico delle imprese assicuratrici per i primi 3 anni e ripartito tra le stesse imprese e i lavoratori rispettivamente per il 75% e il 25%

Il Collegio prende atto che, non essendo stata generata dai fatti amministrativi riguardanti il Fondo alcuna movimentazione nei conti istituiti per le rilevazioni contabili, non sono disponibili elementi significativi per redigere il bilancio consuntivo dell'esercizio 2000.

Nell'analisi, nelle considerazioni e osservazioni predette, è il parere del Collegio dei Sindaci anche ai fini dell'ulteriore corso del Conto consuntivo in esame.

### **IL COLLEGIO DEI SINDACI**

Valter Bartolucci

Lorenzo Di Maio

Fiorenzo Pesiri

Giovanpietro Scotto Di Carlo

Teodosio Zeuli

Giancarlo De Carolis

