

SENATO DELLA REPUBBLICA

————— XIV LEGISLATURA —————

**Doc. XV
n. 64**

ALLEGATO

RELAZIONE DELLA CORTE DEI CONTI

AL PARLAMENTO

*sulla gestione finanziaria degli Enti sottoposti a controllo
in applicazione della legge 21 marzo 1958, n. 259*

**ISTITUTO NAZIONALE DELLA PREVIDENZA SOCIALE
(INPS)**

(Esercizio 2000)

—————
Comunicata alla Presidenza il 4 aprile 2002
—————

VOLUME IV

ATTI PARLAMENTARI

XIV LEGISLATURA

Doc. XV

n. 64

ALLEGATO

RELAZIONE DELLA CORTE DEI CONTI

AL PARLAMENTO

*sulla gestione finanziaria degli Enti sottoposti a controllo
in applicazione della legge 21 marzo 1958, n. 259*

**ISTITUTO NAZIONALE DELLA PREVIDENZA SOCIALE
(INPS)**


(Esercizio 2000)

VOLUME IV

INDICE

VOLUME IV

	<i>Pag.</i>
<i>DOCUMENTI ALLEGATI</i>	
<i>Esercizio 2000:</i>	
Fondo di previdenza per il personale di volo dipen- dente da Aziende di Navigazione aerea	7
Relazione del Direttore Generale	9, 45, 75, 105, 139, 169 209, 241, 267, 289, 313, 347, 369
Bilancio consuntivo	25, 53, 87, 119, 151, 185 223, 251, 277, 301, 327, 357, 375



ISTITUTO NAZIONALE DELLA PREVIDENZA SOCIALE
(I.N.P.S.)

BILANCIO D'ESERCIZIO 2000

**FONDO DI PREVIDENZA PER IL
PERSONALE DI VOLO DIPENDENTE
DA AZIENDE DI NAVIGAZIONE AEREA**

RELAZIONE DEL DIRETTORE GENERALE

Il rendiconto dell'anno 2000 del Fondo di previdenza per il personale dipendente da aziende di navigazione aerea evidenzia:

- ◆ 350 mld. di ENTRATE;
- ◆ 299 mld. di USCITE;
- ◆ 22 mld. di AVANZO ECONOMICO;
- ◆ 29 mld. di ASSEGNAZIONE FONDO DI RISERVA;
- ◆ 281 mld. di ATTIVO NETTO PATRIMONIALE.

Per avere una immediata informazione dell'andamento del Fondo, nel prospetto che segue vengono riportate le risultanze sintetiche relative all'ultimo quinquennio.

RISULTATI DI ESERCIZIO E SITUAZIONE PATRIMONIALE

(in miliardi di lire)

ANNO	ENTRATE	USCITE	RISULTATO DI ESERCIZIO	SITUAZIONE PATRIM.LE NETTA A FINE ANNO
1996	347	371	- 24	706
1997	326	707	-381	325
1998	394	380	14	339
1999	330	439	-109	230
2000	350	299	51	281

Prima di procedere all'illustrazione delle più significative poste del bilancio si riportano, nella tabella che segue, in forma aggregata, i dati relativi:

- ai valori "economici" delle entrate e delle uscite accertati per il 2000 raffrontati con i corrispondenti dati ipotizzati per lo stesso anno ed accertati per il 1999;
- alla situazione patrimoniale risultante all'inizio e alla fine degli anni 1999 e 2000.

sintesi situazione economico patrimoniale

	CONSUNTIVO 1999	PREVENTIVO 2000		CONSUNTIVO 2000
		1a not var.ne*	AGGIORNATO	
(in milioni di lire)				
SITUAZIONE PATRIMONIALE NETTA INIZIO ANNO				
-Riserva obbligatoria.....	449.993	502.195	502.195	502.195
-Avanzo;disavanzo patrimoniale (-).....	-111.388	-272.375	-272.375	-272.375
Totale.....	338.605	229.820	229.820	229.820
ENTRATE				
.Contributi datori di lavoro ed iscritti.....	302.149	259.204	324.284	330.986
-Quote di partecipazione degli iscritti.....	3.778	3.200	3.450	2.833
-Trasferimenti attivi.....	1.530	1.304	2.613	2.538
-Redditi e proventi patrimoniali.....	12.399	4.270	5.661	6.809
-Poste correttive e compensative delle uscite.....	3.883	3.500	4.500	6.576
-Entrate non classificabili in altre voci.....	1.386	1.141	296	337
-Canone d uso netto imm. strumentali.....	7	8	8	7
-Variazioni patrimoniali straordinarie.....	3.494	64.338	921	703
-Prelievi da accantonamenti e fondi.....	1.660	348	348	0
Totale delle Entrate.....	330.286	337.313	342.081	350.789
USCITE				
-Spese per prestazioni istituzionali.....	426.016	370.725	443.187	286.837
-Trasferimenti passivi.....	8.052	3.434	4.550	5.901
-Spese di amministrazione.....	2.012	2.282	2.241	2.169
-Oneri finanziari.....	1.131	551	823	722
-Oneri tributari.....	207	24.319	413	317
-Poste correttive e compensative delle entrate.....	1.262	100	220	289
-Uscite non classificabili in altre voci.....	4	4	4	95
-Variazioni patrimoniali straordinarie.....	387	0	0	122
-Perdita su partecipazioni investimenti patrimoniali	0	0	0	0
-Svalutazioni e deprezzamenti.....	0	0	0	2.846
Totale delle Uscite.....	439.071	401.415	451.438	299.298
RISULTATO DELL'ESERCIZIO				
-Assegnazione alla riserva obbligatoria.....	52.202	28.334	51.434	29.215
-Disavanzo (-) Avanzo.....	-160.987	-92.436	-160.791	22.277
Totale.....	-108.785	-64.102	-109.357	51.492
SITUAZIONE PATRIMONIALE NETTA FINE ANNO				
-Riserva obbligatoria.....	502.195	530.529	553.629	531.410
-Avanzo;disavanzo patrimoniale (-).....	-272.375	-364.811	-433.166	-250.098
Totale.....	229.820	165.718	120.463	281.312

*i dati economici sono gli stessi del preventivo originario 2000

CONTRIBUTI A CARICO DEI DATORI DI LAVORO E DEGLI ISCRITTI – Sono stati accertati in complessivi 331 miliardi, ed attengono quasi esclusivamente ai contributi ordinari come risulta dall'allegato n. 1.

Il gettito contributivo, che registra un aumento di 29 miliardi, rispetto a quello dell'esercizio precedente, è stato determinato applicando le vigenti aliquote ad un monte retributivo imponibile risultato pari a 842 miliardi (740 mld. nel 1999).

Il predetto monte retributivo tiene conto del maggior numero degli iscritti (n. 11.800 alla fine dell'anno contro i n. 10.500 del 1999) e dell'aumento delle retribuzioni individuali.

QUOTE DI PARTECIPAZIONE DEGLI ISCRITTI – Pari a complessivi 2,8 miliardi, attengono ai versamenti degli iscritti per valori capitali di riscatto, per contribuzioni volontarie e alle trattenute per divieto di cumulo tra pensioni e redditi da lavoro.

TRASFERIMENTI ATTIVI – Figurano in bilancio per 2,5 miliardi e riguardano: per 2,4 miliardi, trasferimenti dalla Gestione degli interventi assistenziali e di sostegno alle gestioni previdenziali a copertura del mancato gettito contributivo a seguito di esoneri e riduzioni di aliquote, contratti di formazione e per i lavoratori cassaintegrati disoccupati; e per 0,1 miliardi trasferimenti da altri Fondi, a copertura di periodi assicurativi riconosciuti nel Fondo volo.

REDDITI E PROVENTI PATRIMONIALI - Pari a complessivi 6,8 miliardi si riferiscono alla remunerazione delle disponibilità finanziarie del Fondo impiegate secondo le forme indicate nel prospetto che segue e ad interessi attivi diversi.

La flessione che si riscontra rispetto all'esercizio precedente è dovuta alle ridotte disponibilità finanziarie del Fondo ed ai minori saggi di rendimento.

Nella tabella che segue sono indicati il capitale medio disponibile, suddiviso per tipo di impiego e i redditi conseguenti con i relativi saggi di remunerazione.

DESCRIZIONE	IMPIEGHI	REDDITI	SAGGIO %
-Disponibilità utilizzate nei c/c bancari	191.685.542.000	5.021.358.000	2,62%
-prestiti e mutui	66.028.093.000	1.762.658.000	2,67%
Totale.....	257.713.635.000	6.784.016.000	2,63%

POSTE CORRETTIVE E COMPENSATIVE DELLE USCITE -Iscritte per 6,6 miliardi, si riferiscono ai recuperi di prestazioni indebite, ai recuperi nei confronti di pensionati che si sono rioccupati in aziende del settore con rapporto di lavoro che comporta l'obbligo di iscrizione al Fondo ed ai riaccrediti di somme non riscosse dai beneficiari.

SPESE PER PRESTAZIONI ISTITUZIONALI — L'onere per la voce in esame ammonta a 287 miliardi con una diminuzione di 139 miliardi rispetto a quello dell'esercizio 1999.

L'importo si riferisce:

- per 266 miliardi, all'onere per rate di pensioni il cui incremento di 21 miliardi rispetto all'anno 1999 è da imputare al maggior numero di pensioni in essere e al più elevato importo medio delle stesse sul quale incide, tra l'altro, la perequazione automatica, prevista a decorrere dall'inizio dell'anno nella misura dell'1,6%;
- per 21 miliardi, alle liquidazioni in capitale che presentano un decremento di 160 miliardi rispetto al corrispondente dato dell'anno precedente.

Completa la voce in esame, analizzata nell'allegato n. 2, l'onere per la prevenzione e cura dell'invalidità relativamente alle prestazioni economiche ed accessorie.

PENSIONI LIQUIDATE ALLA FINE DEGLI ANNI 1999 E 2000

ANNO	CATEGORIA	NUMERO	IMPORTO ANNUO	IMPORTO MEDIO ANNUO
1999	Vecchiaia	129	17.550.289.900	136.048.758
	Invalidità	34	1.340.772.550	39.434.486
	Superstiti	22	808.837.250	36.765.329
	Totale	185	19.699.899.700	106.485.944
2000	Vecchiaia	101	13.977.800.700	138.394.066
	Invalidità	65	2.598.248.250	39.973.050
	Superstiti	39	1.577.319.900	40.444.100
	Totale	205	18.153.368.850	88.553.018

PENSIONI ESISTENTI ALLA FINE DEGLI ANNI 1999 E 2000

ANNO	CATEGORIA	NUMERO	IMPORTO ANNUO	IMPORTO MEDIO ANNUO
1999	Vecchiaia	3.530	221.186.772.000	62.659.142
	Invalidità	366	13.129.185.000	35.872.090
	Superstiti	454	16.781.398.000	36.963.431
	Totale	4.350	251.097.355.000	57.723.529
2000	Vecchiaia	3.560	230.571.051.000	64.767.149
	Invalidità	439	16.669.192.000	37.970.824
	Superstiti	492	18.464.381.000	37.529.229
	Totale	4.491	265.704.624.000	59.163.799

Nella tabella che segue si riportano, con riferimento agli ultimi cinque anni, il numero degli iscritti e delle pensioni, il gettito contributivo e l'onere per prestazioni, nonché i relativi rapporti.

anno	iscritti	Pensioni	contributi(*)	Prestazioni	Rapporto iscritti Pensioni	Rapporto Contributi Prestazioni
			(in miliardi	di lire)		
1996	8.700	3.335	299	362	2,61	0,83
1997	8.980	4.104	299	700	2,19	0,43
1998	9.600	4.175	357	344	2,30	1,04
1999	10.500	4.350	306	426	2,30	1,04
2000	11.800	4.491	334	287	2,63	1,16

(*) Comprensivi delle "Quote di partecipazione degli iscritti"

TRASFERIMENTI PASSIVI - Quantificati in complessivi 5,9 miliardi, sono costituiti, per 1,7 miliardi dai trasferimenti a favore dello Stato e di altri Enti, come riportato nell'allegato 3, e per 4,2 miliardi, dal trasferimento a favore del F.P.L.D quale contributo di solidarietà ex lege n. 41/1986.

SPESE DI AMMINISTRAZIONE - Ammontano a 2,2 miliardi, a fronte di 2 miliardi dell'esercizio precedente, e rappresentano la quota parte delle spese di amministrazione dell'Istituto attribuite alla Gestione in base ai criteri previsti dall'art. 31 del Regolamento di contabilità e per l'esecuzione delle opere, delle forniture e dei servizi dell'INPS.

Nella tabella che segue si riportano, per grandi aggregati, i dati di dette spese relativi agli anni 1999 e 2000.

AGGREGATI	1999	2000
	(in milioni di lire)	
SPESE PER IL PERSONALE (dirette e indirette).....	1.434	1.569
SPESE PER SERVIZI AFFIDATI		
AD ALTRI ENTI (dirette):	89	102
-Amministrazione Poste e Banche.....	89	94
-Altri Enti.....	-	8
SPESE POSTALI, TELEGRAFICHE E TELEFONICHE.....	82	84
ILLUMINAZIONE, FORZA MOTRICE, RISCALDAMENTO, PULIZIA, VIGILANZA, MANUT/NE E ADATTAMENTO STABILI	159	158
SPESE PER ACCERTAMENTI SANITARI.....	3	5
SPESE LEGALI.....	27	29
SPESE PER SERVIZI INFORMATICI.....	189	225
(comprese quote ammortamento)		
ALTRE SPESE.....	107	103
TOTALE.....	2.090	2.275
<i>meno RECUPERI.....</i>	<i>65</i>	<i>75</i>
<i>meno RESIDUI INSUSSISTENTI.....</i>	<i>13</i>	<i>31</i>
TOTALE NETTO.....	2.012	2.169

ONERI FINANZIARI – Risultano pari a 0,7 miliardi e si riferiscono, essenzialmente, a interessi passivi su prestazioni arretrate.

ONERI TRIBUTARI – Quantificati in 0,3 miliardi attengono principalmente agli oneri relativi al prelievo fiscale sulle entrate patrimoniali.

RISULTATO DI ESERCIZIO - L'esercizio 2000 presenta un complesso di entrate per 350 miliardi e di uscite per 299 miliardi con una eccedenza delle seconde sulle prime di 51 miliardi.

Tenendo peraltro conto dell'assegnazione di 29 miliardi al fondo di riserva di cui all'art. 2 della legge n. 480/1988, al fine di adeguarne la consistenza a due annualità delle pensioni in essere alla fine dell'anno, l'esercizio chiude con un avanzo economico di 22 miliardi.

***** ~~~~~ *****

Nel prospetto che segue sono evidenziate, per grandi aggregati, le componenti patrimoniali all'inizio e alla fine dell'anno

	SITUAZIONE PATRIMONIALE		VARIAZIONI
	Al 1 gennaio	Al 31 dicembre	
<u>ATTIVITA'</u>	(in milioni di lire)		
-CREDITO IN CC VERSO L'INPS.....	248.874	172.765	-76.109
-QUOTA PART. INVEST. PATR. UNITARI...	25.569	64.423	38.854
-QUOTA PART. ACQ. IMMOB. STRUM.LI..	170	159	-11
-RESIDUI ATTIVI.....	29.722	35.022	5.300
-RATEI ATTIVI.....	38.984	44.243	5.259
-CREDITI DI FINANZIAMENTO.....	18	18	0
TOTALE ATTIVITA'	343.337	316.630	-26.707
<u>PASSIVITA'</u>			
-RESIDUI PASSIVI.....	3.406	3.621	215
-DEBITO VERSO F.P.L.D.....	277	631	354
-RATEI PASSIVI.....	95.133	13.519	-81.614
-DEBITI DI FINANZIAMENTO.....	517	517	0
-POSTE CORRETTIVE DELL'ATTIVO.....	14.184	17.030	2.846
TOTALE PASSIVITA'	113.517	35.318	-78.199
<u>PATRIMONIO NETTO</u>			
-FONDO DI RISERVA ART. 2 L. 480/88.....	502.195	531.410	29.215
-AVANZO, DISAV. (-) PATRIMONIALE.....	-272.375	-250.098	22.277
TOTALE	229.820	281.312	51.492

Circa le principali voci dello stato patrimoniale si segnala quanto segue.

CREDITO IN CONTO CORRENTE VERSO L' I.N.P.S. - Ascende a 173 miliardi con una diminuzione di 76 miliardi rispetto alla consistenza all'inizio dell'anno dovuta al peggioramento della situazione finanziaria del Fondo.

QUOTA DI PARTECIPAZIONE AGLI INVESTIMENTI PATRIMONIALI UNITARI - L'importo di 64 miliardi riguarda la quota di partecipazione del Fondo agli investimenti patrimoniali dell'Istituto.

QUOTA DI PARTECIPAZIONE ALL' ACQUISIZIONE DI IMMOBILI STRUMENTALI ADIBITI AD UFFICI - L'importo di 0,2 miliardi rappresenta la quota parte del valore degli immobili strumentali evidenziato nel bilancio dell'Istituto, attribuita al Fondo, ai sensi dell'art. 38 del già citato Regolamento di contabilità.

RESIDUI ATTIVI – Assommano a complessivi 35 miliardi, sono costituiti:

- per 22,6 miliardi, dai crediti in gestione e garanzia presso la Società di cartolarizzazione crediti INPS s.p.a.;
- per 8,6 miliardi, da altri crediti contributivi comprensivi di 5,2 miliardi accertati nell'anno 2000;
- per 1,3 miliardi, dai crediti verso le aziende per interessi di mora e sanzioni civili;
- per 2,5 miliardi, dai crediti per prestazioni da recuperare.

RATEI ATTIVI - L'importo di 44 miliardi concerne i contributi dovuti dalle aziende relativi all'ultimo periodo dell'anno aventi scadenza nel mese di gennaio dell'anno successivo.

RESIDUI PASSIVI - Figurano per 3,6 miliardi, si riferiscono principalmente ai debiti verso beneficiari di prestazioni (2,4 miliardi) , al debito verso gli Istituti di patronato (0,7 miliardi) e a quello per gli oneri connessi alla cessione dei crediti (0,5 miliardi).

RATEI PASSIVI - Risultano pari a 14 miliardi e attengono, essenzialmente, alle liquidazioni in capitale di quote di pensioni da corrispondere.

POSTE RETTIFICATIVE DELL'ATTIVO - L'importo di 17 miliardi concerne la consistenza del fondo svalutazione crediti contributivi, determinata sulla presunta inesigibilità degli stessi e pari al 54,60 per cento dei crediti.


FONDO DI RISERVA - Determinato in 531 miliardi, come previsto dall'art. 2 della legge 31 ottobre 1988, n. 480, corrisponde a due annualità delle pensioni in pagamento al 31 dicembre 2000.

PATRIMONIO NETTO - Al 31 dicembre 2000 il Fondo presenta un patrimonio netto di 281 miliardi quale somma algebrica della riserva obbligatoria di 531 miliardi e del deficit patrimoniale di 250 miliardi.

IL DIRETTORE GENERALE

Il direttore centrale finanza, contabilità e bilancio

Nicola Spina



RENDICONTO

FONDO DI PREVIDENZA PER IL PERSONALE DI VOLO

STATO PATRIMONIALE

ATTIVITA'	CONSISTENZA		VARIAZIONI
	al 1° gennaio	al 31 dicembre	
1 CREDITO IN CONTO CORRENTE CON L'INPS.....	248.873.797.836	172.765.155.782	-76.108.642.054
2 QUOTA DI PARTECIPAZIONE AGLI INVESTIMENTI PATRIMONIALI UNITARI.....	25.568.765.134	64.423.443.897	38.854.678.763
3 QUOTA DI PARTECIPAZIONE ALL'ACQUISIZIONE DI IMMOBILI STRUMENTALI ADIBITI AD UFFICI.....	170.360.000	158.700.000	-11.660.000
4 RESIDUI ATTIVI	29.722.507.311	35.022.351.667	5.299.844.356
- Crediti in gestione e garanzia presso Società di cartolarizza- zione di crediti INPS S.p.a.....	22.553.091.000	22.553.091.000	-
- Altri crediti:			
- Crediti contributivi.....	3.425.481.347	8.637.310.347	5.211.829.000
- Crediti per interessi di mora e sanzioni civili.....	1.282.035.327	1.282.035.327	-
- Crediti per prestazioni da recuperare.....	2.461.899.637	2.549.914.993	88.015.356
5 RATEI ATTIVI.....	38.983.564.000	44.242.600.000	5.259.036.000
6 CREDITI BANCARI E FINANZIARI	17.666.474	17.666.474	-
- Anticipazioni varie al personale.....	17.500.000	17.500.000	-
- Prestiti a iscritti.....	127.669	127.669	-
- varie.....	38.805	38.805	-
TOTALE DELLE ATTIVITA'.....	343.336.660.755	316.629.917.820	-26.706.742.935
7 DISAVANZO PATRIMONIALE.....	272.375.104.842	250.097.622.975	-22.277.481.867
TOTALE A PAREGGIO.....	615.711.765.597	566.727.540.795	-48.984.224.802

DIPENDENTE DA AZIENDE DI NAVIGAZIONE AEREA

AL 31 DICEMBRE 2000

PASSIVITA'	CONSISTENZA		VARIAZIONI
	al 1° gennaio	al 31 dicembre	
1 RESIDUI PASSIVI	3.405.578.164	3.621.123.728	215.545.564
- Debiti verso lo Stato:			
- ai sensi dell'art.1 duodecies della legge n.641/1978.....	86.580.000	0	-86.580.000
- ai sensi dell'art.69,lett.b) delle legge n. 833/1978 per prestazioni terapeutiche della prevenzione e cura dell'invalidità.....	2.859.000	2.859.000	-
- Debiti verso Istituti di patronato, per contribuzioni.....	675.892.000	723.716.000	47.824.000
- Debito verso l'Istituto It. Med. Sociale, per contribuzione.....	0	144.000	144.000
- Debiti per prestazioni	2.149.270.164	2.403.427.728	254.157.564
-Debiti per oneri finanziari derivanti dalla cessione di crediti contributivi- L. 448/98 e succ. modificazioni.....	490.977.000	490.977.000	-
2 DEBITO VERSO FPLD CONTRIBUTO DI SOLIDARIETA' AI SENSI DELL'ART. 25 DELLA LEGGE N.41/1986.....	277.000.000	631.000.000	354.000.000
3 RATEI PASSIVI	95.133.500.000	13.519.300.000	-81.614.200.000
- Rate di pensione relative a domande giacenti al 31 dicembre	3.133.500.000	1.819.300.000	-1.314.200.000
- Liquidazioni in capitale di quote di pensione.....	92.000.000.000	11.700.000.000	-80.300.000.000
4 DEBITI DI FINANZIAMENTO	516.676.931	516.909.931	233.000
- Contributi dovuti all'INA-CASA	371.911.557	371.911.557	-
- Fondo " Massimo Stefanini".....	6.130.000	6.363.000	233.000
- Vari.....	138.635.374	138.635.374	-
5 POSTE RETTIFICATIVE DELL'ATTIVO			
- Fondo svalutazione crediti contributivi.....	14.184.300.502	17.029.959.136	2.845.658.634
TOTALE DELLE PASSIVITA'.....	113.517.055.597	35.318.292.795	-78.198.762.802
6 FONDO DI RISERVA DI CUI ALL'ART.2 LEGGE N.480/88	502.194.710.000	531.409.248.000	29.214.538.000
7 AVANZO PATRIMONIALE.....	-	-	-
TOTALE A PAREGGIO.....	615.711.765.597	566.727.540.795	-48.984.224.802

I SINDACI

Valter Bartolucci - Lorenzo Di Maio
Firenze Pesiri - Giovanpietro Scotto Di Carlo

IL PRESIDENTE

Massimo Paci

FONDO DI PREVIDENZA PER IL PERSONALE DI VOLO
ENTRATE E USCITE

ENTRATE	PREVENTIVO 2000		CONSUNTIVO
	1 ^a nota variazione	aggiornato	2000
1 CONTRIBUTI A CARICO DEI DATORI DI LAVORO E DEGLI ISCRITTI (All.n.1)	259.324.000.000	318.540.000.000	325.727.349.754
2 QUOTE DI PARTECIPAZIONE DEGLI ISCRITTI	3.200.000.000	3.450.000.000	2.833.110.331
- Contributi dei procuratori volontari.....	500.000.000	400.000.000	180.682.964
- Contributi di riscatto (art. 3 e 16 della L. n.484/1973).....	500.000.000	450.000.000	1.354.264.350
- Contributi di riscatto (art.2 L. n.29/1979).....	2.200.000.000	2.500.000.000	1.217.172.559
- Proventi per divieto di cumulo tra pensioni e redditi da lavoro.....	0	100.000.000	80.990.458
3 REDDITI E PROVENTI PATRIMONIALI	134.000.000	44.000.000	25.561.521
- Interessi attivi diversi.....	134.000.000	32.000.000	22.543.521
- Interessi postali.....	0	12.000.000	3.018.000
4 POSTE CORRETTIVE E COMPENSATIVE DELLE USCITE	3.500.000.000	4.500.000.000	6.576.177.141
- Recupero di prestazioni			
5 ENTRATE NON CLASSIFICABILI IN ALTRE VOCI	1.141.300.000	295.700.000	336.718.291
- Ammende, multe e sanzioni civili	998.000.000	184.000.000	232.309.000
- Entrate diverse	125.000.000	100.000.000	27.000.000
- Interessi di dilazione e differimento.....	18.300.000	11.700.000	77.409.291
COMPONENTI FINANZIARIE DI PARTE CORRENTE.....	267.299.300.000	326.829.700.000	335.498.917.038
6 REDDITI E PROVENTI PATRIMONIALI	4.136.000.000	5.617.100.000	6.784.016.000
7 TRASFERIMENTI DALLA GESTIONE INTERVENTI ASS.LI E SOSTEGNO ALLE GESTIONI PREVIDENZIALI			
- Copertura mancato gettito contributivo per esoneri e riduzioni aliquote in favore categorie e settori prod.vi.....	1.104.000.000	2.413.000.000	2.436.962.026
8 TRASFERIMENTI DA ALTRE GESTIONI DELL'INPS.....	200.000.000	200.000.000	101.335.240
9 CANONE D'USO NETTO DEGLI IMMOBILI STRUMENTALI ADIBITI AD UFFICI.....	8.000.000	8.000.000	7.173.000
10 VARIAZIONI PATRIMONIALI STRAORDINARIE	64.338.000.000	921.400.000	702.561.000
- Plus-valore di immobili alienati.....	63.526.000.000	230.000.000	11.786.000
- Prelievo dal fondo oscillazione titoli.....	0	691.000.000	690.424.000
- Plus-valore alienazione titoli.....	0	0	351.000
- Prelievo dal Fondo ammortamento immobili.....	812.000.000	400.000	0
11 PRELIEVI DA ACCANTONAMENTI E FONDI	348.000.000	347.988.000	0
- Prelievo dal fondo svalutazione crediti contributivi.....			
12 STORNO RATEI PASSIVI INIZIALI	95.752.000.000	95.133.500.000	95.133.500.000
- per prestazioni istituzionali(All.n.2)			
13 ATTRIBUZIONE RATEI ATTIVI FINALI	38.866.000.000	44.727.000.000	44.242.600.000
- per contributi (All.n.1)			
COMPONENTI ECONOMICHE	204.752.000.000	149.367.988.000	149.408.147.266
TOTALE DELLE ENTRATE.....	472.051.300.000	476.197.688.000	484.907.064.304
14 DISAVANZO ECONOMICO DELL'ESERCIZIO.....	92.436.000.000	160.791.276.000	-
TOTALE A PAREGGIO.....	564.487.300.000	636.988.964.000	484.907.064.304

**DIPENDENTE DA AZIENDE DI NAVIGAZIONE AEREA
DELL'ESERCIZIO 2000**

USCITE	PREVENTIVO 2000		CONSUNTIVO
	1 ^a nota variazione	aggiornato	2000
1 SPESE PER PRESTAZIONI ISTITUZIONALI (All.n.2)	429.990.000.000	473.513.000.000	368.446.213.570
- per rate di pensioni.....	268.824.000.000	258.446.000.000	266.961.753.795
- per liquidazioni in capitale.....	161.166.000.000	215.067.000.000	101.484.459.775
2 TRASFERIMENTI PASSIVI (all. n.3)	1.372.100.000	1.685.500.000	1.692.209.500
3 ONERI FINANZIARI	551.200.000	823.200.000	722.397.338
- Interessi passivi su prestazioni arretrate.....	200.000.000	450.000.000	719.165.262
- Interessi passivi sul fondo ' Massimo Stefanini '.....	200.000	200.000	233.000
- Interessi passivi diversi.....	13.000.000	11.000.000	2.999.076
- Oneri finanziari derivanti dalla cessione crediti contributivi- L. 448/98 e succ. modificazioni.....	338.000.000	362.000.000	0
4 POSTE CORRETTIVE E COMPENSATIVE DI ENTRATE	100.000.000	220.000.000	289.421.687
- Rimborso di contributi.....	100.000.000	220.000.000	287.014.467
- Rimborso di riserve e valori capitali di riscatto.....	0	0	2.407.220
5 USCITE NON CLASSIFICABILI IN ALTRE VOCI	4.000.000	3.700.000	95.291.249
- Vane.....	4.000.000	3.700.000	4.197.000
- Rivalutazione monetaria.....	0	0	91.094.249
COMPONENTI FINANZIARIE DI PARTE CORRENTE	432.017.300.000	476.245.400.000	371.245.533.344
6 PERDITA SU QUOTE PARTECIPAZIONE INVESTIMENTI PATRIMONIALI UNITARI.....	0	0	0
7 SPESE DI AMMINISTRAZIONE	2.282.000.000	2.241.000.000	2.169.102.169
8 ONERE PER LA PREVENZIONE E CURA INVALIDITA' (Art. 1 della legge n. 98/1982) (all. 2).....	6.000.000	9.000.000	4.607.000
9 ONERI TRIBUTARI.....	24.319.000.000	413.000.000	316.650.000
10 SVALUTAZIONI E DEPREZZAMENTI			
- Assegnazione al fondo svalutazione crediti contributivi.....	0	0	2.845.658.634
11 TRASFERIMENTI AD ALTRE GESTIONI DELL'INPS	2.062.000.000	2.864.000.000	4.209.000.000
- Valori di copertura di periodi assicurativi.....	400.000.000	950.000.000	0
- Contributo di solidarietà' al FPLD (art.25, legge n. 41/1986)	1.662.000.000	1.914.000.000	4.209.000.000
12 VARIAZIONI PATRIMONIALI STRAORDINARIE	0	0	121.629.290
- Eliminazione residui attivi ins/za crediti prestazioni da recuperare..	0	0	121.629.290
- Eliminazione residui attivi ins/za crediti contributivi.....	0	0	0
- Eliminazione residui attivi ins/za crediti per sanzioni.....	0	0	0
13 STORNO RATEI ATTIVI INIZIALI			
- per contributi (All.n.1)	38.986.000.000	38.983.564.000	38.983.564.000
14 ATTRIBUZIONE RATEI PASSIVI FINALI			
- per prestazioni (All.n.2)	36.481.000.000	64.799.000.000	13.519.300.000
COMPONENTI ECONOMICHE.....	104.136.000.000	109.309.564.000	62.169.511.093
TOTALE DELLE USCITE.....	536.153.300.000	585.554.964.000	433.415.044.437
15 ASSEGNAZIONE A FONDI DI RISERVA			
- Assegnazione al Fondo di riserva - art. 2 L.480/1988.....	28.334.000.000	51.434.000.000	29.214.538.000
16 AVANZO ECONOMICO DELL'ESERCIZIO.....	-	-	22.277.481.867
TOTALE A PAREGGIO.....	564.487.300.000	636.988.964.000	484.907.064.304

ALLEGATI

Allegato n. 1

CONTRIBUTI A CARICO DEI DATORI DI LAVORO E DEGLI ISCRITTI

DESCRIZIONE	PREVENTIVO 2000		CONSUNTIVO 2000				TOTALE (dato economico) (6=3-4+5)
	1ª nota variazione (dato economico) (1)	aggiornato (dato economico) (2)	accertati (3)	meno: rateo al 31 dicembre 1999 (4)	più: rateo al 31 dicembre 2000 (5)		
Contributi ordinari.....	324.183.000.000	259.104.000.000	325.662.483.542	-38.980.000.000	44.238.000.000		330.920.483.542
Contributo di solidarietà art. 9 bis L. n. 166/91	100.436.000	100.000.000	64.866.212	-3.564.000	4.600.000		65.902.212
TOTALE.....	324.283.436.000	259.204.000.000	325.727.349.754	-38.983.564.000	44.242.600.000		330.986.385.754

Allegato n.2

SPESE PER PRESTAZIONI ISTITUZIONALI

DESCRIZIONE	PREVENTIVO 2000		CONSUNTIVO 2000				Totale (dato economico) (6)
	1ª nota variazione (dato economico) (1)	aggiornato (dato economico) (2)	liquidate (3)	meno: rateo al 31 dicembre 1999 (4)	più: rateo al 31 dicembre 2000 (5)		
Rate di pensione e relativi trattamenti di famiglia.....	266.794.000.000	258.658.500.000	267.053.022.610	-3.133.500.000	1.819.300.000	265.738.822.610	
meno: - maggiorazioni ex comb.it art.6. L. n. 140/1985 e successive.....	-75.000.000	-80.000.000	-91.268.815	-	-	-91.268.815	
Rate di pensione a carico della gestione.....	266.719.000.000	258.578.500.000	266.961.753.795	-3.133.500.000	1.819.300.000	265.647.553.795	
Liquidazioni in capitale (art. 11 legge 480/1988).....	104.000.000.000	184.600.000.000	101.484.459.775	-92.000.000.000	11.700.000.000	21.184.459.775	
TOTALE (sub.a).....	370.719.000.000	443.178.500.000	368.446.213.570	-95.133.500.000	13.519.300.000	286.832.013.570	
Onere per la prevenzione e cura dell'invalità - prestazioni economiche ed accessorie - art. 1 della legge n.98/1982 (sub.b).....	6.000.000	9.000.000	4.607.000	-	-	4.607.000	
TOTALE.....	370.725.000.000	443.187.500.000	368.450.820.570	-95.133.500.000	13.519.300.000	286.836.620.570	

Allegato 3

TRASFERIMENTI PASSIVI

DESCRIZIONE	PREVENTIVO 2000		CONSUNTIVO 2000
	1° nota variazione	aggiornato	
ALLO STATO:			
- Ministero del tesoro - art.1 duodecies della legge n.641/1978 già contribuzione destinata all'ONPI)	780.000.000	957.000.000	960.686.000
TOTALE	780.000.000	957.000.000	960.686.000
AD ALTRI ENTI:			
- IPAS, per contribuzione	587.000.000	721.000.000	723.716.000
- Istituto italiano di medicina sociale, per contribuzione	4.100.000	4.900.000	5.197.000
- Commissione vigilanza fondi pensione - art. 2, D.I. 15/4/1998.....	1.000.000	2.600.000	2.610.500
TOTALE	592.100.000	728.500.000	731.523.500
TOTALE COMPLESSIVO	1.372.100.000	1.685.500.000	1.692.209.500

APPENDICE

EVOLUZIONE NORMATIVA E LEGISLATIVA

Nell'esercizio 2000, la gestione del Fondo di previdenza per il personale di volo dipendente da aziende di navigazione aerea non è stata influenzata da nuovi provvedimenti legislativi in materia contributiva.

In particolare, ha continuato a trovare applicazione l'art. 1, comma 4 del Decreto Legislativo n. 164/1997 che ha ridotto l'aliquota contributiva dal 40,82% al 37,70%, con decorrenza 1° gennaio 1999, per gli iscritti che al 31/12/1995 possano far valere una anzianità contributiva inferiore a 18 anni a condizione che le somme derivanti dalla riduzione siano destinate al finanziamento dei Fondi Pensione di cui al Decreto Legislativo n. 124/1993 e successive modificazioni e integrazioni.

Il Decreto 21/07/2000 del Ministero del Lavoro e della Previdenza Sociale (pubblicato sulla Gazzetta Ufficiale - Serie Generale n. 180 del 03/08/2000) in applicazione dell'art. 1, comma 10 della Legge n. 164/97, ha determinato per l'anno 2000 i limiti minimi di retribuzione imponibile ai fini contributivi per ciascuna categoria professionale del personale iscritto al Fondo, ove non siano stati stipulati contratti collettivi nazionali di lavoro, così stabiliti:

Pilota.....	4.032.000
Pilota in addestramento.....	1.998.000
Pilota collaudatore.....	3.905.000
Tecnico di volo.....	5.018.000
Assistente di volo.....	1.691.000

Per l'aspetto pensionistico si ricorda l'art. 59, comma 13 della legge 27 dicembre 1997, n.449, che ha stabilito, tra l'altro, a decorrere dal 1° gennaio 1999 e per un periodo di tre anni¹, che:

¹ L'art. 69, comma 2 della Legge n. 388/2000 ha ridotto a due anni il periodo di applicazione del comma 13 dell'art. 59 della Legge n. 449/1997.

- l'indice di perequazione delle pensioni è applicato nella misura del 30% per le fasce di importo dei trattamenti pensionistici comprese tra cinque e otto volte il trattamento minimo;

- l'indice di perequazione non trova applicazione per le fasce di importo superiori a otto volte il trattamento minimo.

Ai fini della perequazione delle pensioni si è avuto come riferimento altresì l'articolo 34, comma 1, della Legge 23 dicembre 1998, n. 448, in base al quale, con effetto dal 1° gennaio 1999, il meccanismo di rivalutazione delle pensioni si applica per ogni singolo beneficiario in funzione dell'importo complessivo dei trattamenti corrisposti a carico dell'Assicurazione generale obbligatoria e delle relative gestioni per i lavoratori autonomi, nonché dei Fondi sostitutivi, esclusivi ed esonerativi della medesima e dei Fondi integrativi ed aggiuntivi di cui all'articolo 59, comma 3, della legge 27 dicembre 1997, n. 449.

L'aumento della rivalutazione stessa viene attribuito in misura proporzionale all'aumento del trattamento pensionistico da rivalutare rispetto all'ammontare complessivo.

Il Decreto 20 novembre 2000 del Ministero del Tesoro, del Bilancio e della Programmazione Economica ha determinato la percentuale di variazione per il calcolo della perequazione delle pensioni per l'anno 1999 in misura pari a + 1,6 dal 1° gennaio 2000. In occasione del rinnovo delle pensioni per l'anno 2001 sono stati determinati i conguagli di perequazione per lo scostamento verificatosi nell'anno 2000.

In materia di cumulo tra pensioni e reddito da lavoro, si ricordano le disposizioni dell'articolo 77 della legge 23 dicembre 1998, n. 448 che ha stabilito, a decorrere dal 1° gennaio 1999, che " per le pensioni liquidate con anzianità contributiva pari o superiore a quaranta anni, anche se liquidate anteriormente alla data di entrata in vigore della presente legge, trovano applicazione le vigenti disposizioni in materia di cumulo con i redditi da lavoro previste nei casi di pensione di vecchiaia". Nell'ambito della disciplina di cumulo delle pensioni con i redditi da lavoro, l'innovazione introdotta dalla predetta

disposizione è costituita dall'applicazione alle pensioni di anzianità e assegni di invalidità e ai trattamenti di prepensionamento liquidati con un'anzianità contributiva pari o superiore a quaranta anni, delle disposizioni dettate dall'art. 10 del Decreto Legislativo 30 dicembre 1992. n. 503, nei casi di pensione di vecchiaia, in luogo delle specifiche disposizioni vigenti per tali prestazioni pensionistiche.

Ai fini dell'applicazione della nuova disciplina deve essere valutata tutta la contribuzione utile per la misura del trattamento pensionistico.

Condizione sufficiente, ai fini dell'applicazione della normativa in parola, è il raggiungimento dei quaranta anni di contribuzione, indipendentemente dalla circostanza che tale anzianità risulti conseguita ai soli fini del diritto a pensione e non per la misura della prestazione.

L'art. 37, comma 1, della Legge n. 488/99 ha disposto, sui trattamenti pensionistici di importo superiore al massimale annuo (per il 2000 pari a Lit. 144.263.000) previsto dall'art. 2, comma 18 della Legge n. 335/95, un contributo di solidarietà da corrispondere, per un triennio a decorrere dall'anno 2000, nella misura del 2% per la parte eccedente il predetto massimale.

Le modalità e i termini per la trattenuta del contributo di solidarietà sono stati determinati con decreto 7/08/2000 del Ministro del Lavoro di concerto con il Ministro del Tesoro, Bilancio e Programmazione Economica (Pubblicato sulla G.U. Serie Generale n. 208 del 06/09/2000).²

In materia di riscatti, ricongiunzioni ed accrediti figurativi non si sono verificate innovazioni normative.

² L'art. 69, comma 9 della Legge 23 dicembre 2000, n. 388 ha previsto l'istituzione, dal 1° gennaio 2001, nell'ambito dell'I.N.P.S. di un Fondo per il concorso agli oneri per la copertura previdenziale dei periodi non coperti da contribuzione di cui al D.L.vo n. 564/96 e dei lavoratori iscritti alla Gestione ex art. 2, comma 26 della Legge n. 335/95 alimentato dalle somme trattenute sulle pensioni a titolo di contributo di solidarietà e da un contributo a carico del bilancio dello Stato.

ISTITUTO NAZIONALE DELLA PREVIDENZA SOCIALE
SEDE CENTRALE ROMA

Gestione speciale per i trattamenti pensionistici già erogati dal soppresso fondo previdenziale ed assistenziale degli spedizionieri doganali - Art. 3, comma 2, legge 16 luglio 1997, n. 230

RENDICONTO DELL'ANNO 2000

RELAZIONE DEL DIRETTORE GENERALE

La legge n. 230 del 16 luglio 1997 ha disposto, a decorrere dal 1° gennaio 1998, la soppressione del Fondo previdenziale e assistenziale degli spedizionieri doganali, istituito con Legge n. 1612 del 22 dicembre 1960.

Nel fare rinvio alla appendice per una disamina del quadro normativo di riferimento si ritiene utile precisare in sintesi che:

- con effetto dalla stessa data, resta confermata l'iscrizione all'assicurazione generale obbligatoria per l'invalidità, la vecchiaia ed i superstiti, degli spedizionieri doganali assunti con contratto di lavoro subordinato dal 1° gennaio 1998;
- a decorrere dal 1° gennaio 1998 i trattamenti pensionistici ordinari, di invalidità e ai superstiti a carico del soppresso Fondo sono erogati dall'INPS;
- per il pagamento delle pensioni in essere, per l'erogazione delle quote aggiuntive e dell'indennità di buonuscita è stata istituita, nell'ambito dell'INPS, una apposita gestione speciale ad esaurimento alla quale sono affluite altresì le attività e le passività risultanti dal rendiconto del soppresso Fondo al 1° gennaio 1998;
- gli eventuali squilibri gestionali della nuova gestione speciale sono a carico dello Stato e sono rimborsati sulla base del rendiconto annuale;
- l'onere sostenuto dall'INPS da rimborsare da parte dello Stato è stato valutato in 40 mld. per gli anni 1998 e 1999, con un incremento di 2 mld. annui per ciascuno degli anni successivi;
- il personale dipendente del soppresso Fondo, in servizio al 31 dicembre 1997, ivi compreso il Direttore generale, è stato trasferito alle dipendenze dell'INPS.

Come già precisato in precedenti relazioni ai bilanci, per quanto concerne le attività, le passività e le altre somme imputate a qualsiasi titolo a credito o a debito del soppresso Fondo, le relative consistenze sono state recepite al 1° 1.1998 sulla base

del bilancio consuntivo per l'esercizio 1997 approvato dal Consiglio di Amministrazione del Fondo in data 15 maggio 1998.

Ciò premesso, il bilancio consuntivo per il 2000 della Gestione speciale per i trattamenti pensionistici già erogati dal soppresso fondo previdenziale ed assistenziale degli spedizionieri doganali, si riassume in:

* 41 mld. di ENTRATE;

* 41 mld. di USCITE.

Nel prospetto che segue si riportano, in forma aggregata, i dati relativi ai valori economici delle entrate e delle uscite del 2000, debitamente raffrontati con le valutazioni dello stesso anno e con i dati accertati nel 1999, nonché la situazione patrimoniale netta all'inizio e alla fine dell'anno in esame.

XIV LEGISLATURA — DISEGNI DI LEGGE E RELAZIONI — DOCUMENTI

	CONSUNTIVO 1999	PREVENTIVO 2000		CONSUNTIVO 2000
		1^nota di variazione *	Aggiornato	
(in milioni di lire)				
1 PATRIMONIO NETTO ALL'INIZIO DELL'ANNO:				
Avanzo patrimoniale.....	25.912	25.912	25.912	25.912
TOTALE	25.912	25.912	25.912	25.912
2 ENTRATE:				
Poste correttive e compensative di uscite	160	150	150	117
Redditi e proventi patrimoniali.....	-	-	-	-
Entrate non classificabili in altre voci	5	2	2	20
Canone d'uso netto degli immobili strumentali adibiti ad uffici.....	2	2	2	1
Variazioni patrimoniali straordinarie.....	52	-	-	7
TOTALE DELLE ENTRATE.....	219	154	154	145
Trasferimenti della GIAS.....	42.489	41.232	42.040	41.129
TOTALE A PAREGGIO.....	42.708	41.386	42.194	41.274
3 USCITE:				
Spese per rate di pensione.....	38.200	38.310	38.914	38.757
Indennità di buonuscita.....	2.384	2.134	2.143	1.102
Poste correttive e compensative delle entrate.....	18	-	-	-
Oneri finanziari.....	-	-	-	15
Interessi passivi sul c/c con l'INPS.....	404	388	426	487
Spese di amministrazione	568	525	468	429
Oneri Tributari	14	18	17	16
Uscite non classificabili in altre voci.....	1	1	1	1
Perdita di gestione su investimenti patrimoniali di pertinenza del Fondo.....	1.119	10	225	453
Trasferimenti ad altre gestioni INPS.....	-	-	-	14
TOTALE DELLE USCITE.....	42.708	41.386	42.194	41.274
4 PATRIMONIO NETTO ALLA FINE DELL'ANNO:				
Avanzo patrimoniale.....	25.912	25.912	25.912	25.912
TOTALE.....	25.912	25.912	25.912	25.912

* I dati di bilancio della Gestione non hanno subito variazioni rispetto al preventivo originario.

Di seguito si forniscono alcune indicazioni relative alle partite di entrata ed uscita più significative, rammentando che la presente gestione non prevede la riscossione di contributi in quanto, ai sensi dell'art. 1, comma 2, della citata legge n.230/1997, gli spedizionieri doganali assunti con contratto di lavoro subordinato dal 1° gennaio 1998 sono iscritti all'assicurazione generale obbligatoria per l'invalidità, la vecchiaia ed i superstiti.

- **Poste correttive e compensative delle uscite** - Pari a 117 milioni, riguardano i recuperi di prestazioni e i riaccrediti di rate di pensione non pagate.

- **Trasferimento dalla Gestione degli interventi assistenziali e di sostegno alle gestioni previdenziali** - Iscritto nella misura di 41.129 milioni, deriva dalla differenza tra le uscite e le entrate del rendiconto 2000 e rappresenta la somma a carico dello Stato per la copertura dello squilibrio gestionale di cui all'art. 3, comma 3, dell'anzidetta legge 230/1997.

- **Spese per prestazioni istituzionali** - Sono risultate pari a 39.859 milioni e sono esposte con separata evidenza delle rate di pensione (38.757 milioni) e delle indennità di buonuscita (1.102 milioni).

Sono costituite da:

- rate di pensione relative ai trattamenti in essere all'atto dello scioglimento del Fondo;
- rate di pensione ed indennità di buona uscita corrispondenti all'anzianità assicurativa maturata dagli attuali iscritti all'atto dello scioglimento del Fondo;
- rate di pensione e indennità di buona uscita corrispondenti all'anzianità assicurativa acquisita dai soggetti cancellati senza diritto a prestazione immediata.

Nei prospetti che seguono sono riportati, separatamente per categoria, i dati concernenti le pensioni liquidate e quelle in essere alla fine del 2000.

NUMERO ED IMPORTO DELLE PENSIONI LIQUIDATE NEGLI ANNI 1999 E 2000

CATEGORIA		NUMERO	IMPORTO ANNUO	VALORE MEDIO ANNUO
1999	Vecchiaia	92	1.836.222.850	19.958.944
	Invalidità	0	0	0
	Superstiti	42	535.227.700	12.743.517
		134	2.371.450.550	17.697.392
2000	Vecchiaia	49	986.822.800	20.139.241
	Invalidità	0	0	0
	Superstiti	53	681.408.850	12.856.771
		102	1.668.231.650	16.355.212

NUMERO ED IMPORTO DELLE PENSIONI ESISTENTI ALLA FINE DEGLI ANNI 1999 E 2000

CATEGORIA		NUMERO	IMPORTO ANNUO	VALORE MEDIO ANNUO
1999	vecchiaia	1.117	25.177.318.550	22.540.124
	invalidità	80	1.432.598.700	17.907.484
	superstiti	822	10.486.673.750	12.757.511
		2.019	37.096.591.000	18.373.745
2000	vecchiaia	1.117	25.400.682.400	22.740.092
	Invalidità	79	1.454.527.100	18.411.735
	superstiti	854	10.986.617.300	12.864.891
		2.050	37.841.826.800	18.459.428

- **Interessi passivi sul c/c con l'INPS** - Determinati in 487 milioni, si riferiscono agli interessi passivi che sono maturati sul C/C intrattenuto dalla Gestione con l'INPS. L'onere è dovuto alla circostanza che l'Istituto deve anticipare i capitali occorrenti per l'erogazione delle prestazioni mentre il rimborso avverrà sulla base del rendiconto annuale, secondo quanto previsto dall'art. 3, comma 3, della più volte citata legge n. 230/1997. Per il calcolo degli interessi è stato applicato il saggio del 4,933 per cento, commisurato all'andamento del mercato finanziario, così come stabilito dal Consiglio di Amministrazione con delibera del 2 maggio 2001 n.137.

- **Spese di amministrazione** - Pari a 429 milioni, derivano dalla ripartizione delle spese di amministrazione complessivamente sostenute dall'Istituto per l'esercizio 2000 ed attribuite alle gestioni amministrate in base ai criteri stabiliti dall'art. 31 del Regolamento di contabilità;

- **Perdita su investimenti patrimoniali** - Ammonta a 453 milioni e, come risulta dall'allegato n.2, riguarda il risultato netto negativo conseguito nel 2000 dagli investimenti patrimoniali di pertinenza della Gestione speciale.

- **Oneri tributari** - Pari a 16 milioni, attengono alla imposta regionale sulle attività produttive (I.R.A.P.), istituita con D.L.vo n.446 del 15 dicembre 1997. Trattasi di imposta che ha sostituito, tra l'altro, il contributo del S.S.N. ed è stata commisurata all'onere per il personale attribuito alla gestione.

- **Risultato di esercizio** - Il disavanzo di esercizio 2000, inteso come squilibrio gestionale da porre a carico dello Stato ai sensi dell'art. 3. comma 3, della già citata legge n.230 del 16 luglio 1997, risulta pari a 41.129 milioni e trova copertura, per pari importo, tra le entrate sotto la voce "Trasferimento dalla Gestione degli interventi assistenziali e di sostegno alle gestioni previdenziali".

STATO PATRIMONIALE

Nel prospetto che segue sono evidenziate, sinteticamente, le componenti patrimoniali del Fondo all'inizio e alla fine dell'esercizio 2000.

(in milioni di lire)

A T T I V I T A'	STATO PATRIMONIALE		Variazioni
	Al 1° gennaio	al 31 dicembre	
- Credito in c/c verso l'INPS	9.819	10.290	471
- Quota partec.immobili strum.li	36	31	-5
- Residui attivi	2.165	2.146	-19
- Crediti bancari e finanziari	6	5	-1
- Immobili	23.389	23.389	0
Totale delle attività	35.415	35.861	446
PASSIVITA'			
- Residui passivi	129	107	-22
- Debiti bancari e finanziari	19	19	0
- Poste rettificative dell'attivo	9.355	9.823	468
Totale delle passività	9.503	9.949	446
PATRIMONIO NETTO:			
- Avanzo patrimoniale	25.912	25.912	0
Totale	25.912	25.912	0
TOTALE A PAREGGIO	35.415	35.861	446

L'esame delle principali componenti dello stato patrimoniale alla fine dell'esercizio 2000 evidenzia quanto segue:

CREDITO IN CONTO CORRENTE VERSO L'INPS - Premesso che i rapporti finanziari derivanti dalle riscossioni e dai pagamenti effettuati a qualsiasi titolo dall'Istituto per conto delle gestioni e fondi da esso amministrati sono rilevati mediante apposita contabilità di supporto e regolati in c/c fruttiferi i cui interessi sono liquidati con le modalità stabilite dall'art. 34 del Regolamento di contabilità dell'INPS, il credito in c/c ammonta a 10.290 milioni e rappresenta la presunta disponibilità della gestione speciale nel conto corrente intrattenuto con l'Istituto.

QUOTA DI PARTECIPAZIONE ALL'ACQUISIZIONE DI IMMOBILI STRUMENTALI ADIBITI AD UFFICI - L'importo di 31 milioni rappresenta la quota parte del valore degli immobili strumentali evidenziato nel bilancio dell'Istituto, attribuita alla gestione ai sensi dell'art. 38 del Regolamento di contabilità.

RESIDUI ATTIVI - Determinati in 2.146 milioni, sono costituiti dai crediti contributivi, riferiti agli esercizi precedenti, rimasti da riscuotere (1.736 milioni) e dai crediti per sanzioni (410 milioni).

IMMOBILI - Il valore degli immobili, pari a 23.389 milioni, è iscritto nell'attivo patrimoniale al costo, incrementato delle manutenzioni straordinarie effettuate negli anni. Nell'allegato 1 è riportata la descrizione di ciascun immobile, la consistenza, la quota ammortizzata e il valore corrente al prezzo di mercato. Come risulta dallo stesso allegato lo stabile ubicato in Roma con destinazione d'uso "strumentale" è stato trasferito, in previsione della vendita, tra gli immobili "da reddito".

RESIDUI PASSIVI - Indicati in 107 milioni si riferiscono in via principale ai debiti per contributi da rimborsare (61 milioni) ed ai debiti per prestazioni (46 milioni).

POSTE RETTIFICATIVE DELL'ATTIVO - Ammontano a 9.823 milioni e riguardano il fondo ammortamento immobili iscritto nel passivo quale posta rettificativa degli immobili.

PATRIMONIO NETTO - Tenuto conto che l'eccedenza delle uscite sulle entrate trova copertura nel trasferimento di pari importo da parte della GIAS, il netto patrimoniale al 31.12.2000 è costituito dall'avanzo patrimoniale di 25.912 milioni già risultante alla fine dell'anno 1999.

IL DIRETTORE GENERALE

IL DIRETTORE CENTRALE FINANZA CONTABILITA' E BILANCIO



RENDICONTO

**GESTIONE SPECIALE DEGLI
ART.3, COMMA 2,
STATO PATRIMONIALE**

ATTIVITA'	CONSISTENZA		VARIAZIONI
	al 1/1/2000	al 31/12/2000	
1 CREDITO IN CONTO CORRENTE CON L'INPS.....	9.819.419.563	10.290.186.795	470.767.232
2 QUOTA DI PARTECIPAZIONE ALL'ACQUISIZIONE DI IMMOBILI STRUMENTALI ADIBITI AD UFFICI...	35.794.000	31.407.000	-4.387.000
3 RESIDUI ATTIVI	2.164.686.461	2.145.484.538	-19.201.923
- Crediti contributivi.....	1.748.436.580	1.735.726.180	-12.710.400
- Crediti per sanzioni civili e amministrative.....	416.249.881	409.758.358	-6.491.523
4 CREDITI BANCARI E FINANZIARI			
- Prestiti al personale.....	6.134.758	5.239.263	-895.495
5 IMMOBILI (Allegato n. 1).....	23.388.556.050	23.388.556.050	0
TOTALE DELLE ATTIVITA'.....	35.414.590.832	35.860.873.646	446.282.814

SPEDIZIONIERI DOGANALI

LEGGE N.230/97

AL 31 DICEMBRE 2000

PASSIVITA'	CONSISTENZA		VARIAZIONI
	al 1/1/2000	al 31/12/2000	
1 RESIDUI PASSIVI	128.689.486	107.201.179	-21.488.307
- Debiti per rate di pensione.....	67.204.555	45.716.248	-21.488.307
- Debiti per contributi da rimborsare.....	61.484.931	61.484.931	0
2 DEBITI BANCARI E FINANZIARI.....	19.166.908	19.166.908	0
3 POSTE RETTIFICATIVE DELL'ATTIVO	9.355.042.242	9.822.813.363	467.771.121
- Fondo ammortamento immobili.....	9.355.042.242	9.822.813.363	467.771.121
TOTALE DELLE PASSIVITA'.....	9.502.898.636	9.949.181.450	446.282.814
4 AVANZO PATRIMONIALE	25.911.692.196	25.911.692.196	0
- Avanzo economico degli esercizi precedenti.....	25.911.692.196	25.911.692.196	0
TOTALE A PAREGGIO.....	35.414.590.832	35.860.873.646	446.282.814

I SINDACI

IL PRESIDENTE

VALTER BARTOLUCCI-LORENZO DI MAIO
 FIORENZO PESIRI-GIOVANPIETRO SCOTTO DI CARLO

MASSIMO PACI

**GESTIONE SPECIALE DEGLI
ART.3,COMMA 2,
ENTRATE ED USCITE**

ENTRATE	PREVENTIVO 2000		CONSUNTIVO 2000
	1 ^a nota di variaz.ne	Aggiornato	
1 POSTE CORRETTIVE E COMPENSATIVE DELLE USCITE - Recupero di prestazioni.....	150.000.000	150.000.000	116.837.525
2 ENTRATE NON CLASSIFICABILI IN ALTRE VOCI	1.800.000	1.800.000	19.464.000
- Entrate diverse	1.800.000	1.800.000	19.464.000
COMPONENTI FINANZIARIE PARTE CORRENTE	151.800.000	151.800.000	136.301.525
3 CANONE D'USO NETTO DEGLI IMMOBILI STRUMENTALI ADIBITI AD UFFICI.....	2.000.000	2.000.000	1.420.000
4 VARIAZIONI PATRIMONIALI STRAORDINARIE			
-Residui insussistenti per rate di pensione	0	0	7.092.300
COMPONENTI ECONOMICHE	2.000.000	2.000.000	8.512.300
TOTALE DELLE ENTRATE.....	153.800.000	153.800.000	144.813.825
5 TRASFERIMENTO DALLA GESTIONE DEGLI INTERVENTI ASSISTENZIALI.....	41.232.804.000	42.041.068.000	41.129.262.620
TOTALE A PAREGGIO.....	41.386.604.000	42.194.868.000	41.274.076.445

SPEDIZIONIERI DOGANALI

LEGGE N.230/97

DELL'ESERCIZIO 2000

USCITE	PREVENTIVO 2000		CONSUNTIVO 2000
	1^ nota di variaz.ne	Aggiornato	
1 SPESE PER PRESTAZIONI ISTITUZIONALI	40.444.000.000	41.057.000.000	39.858.545.297
- Rate di pensione.....	38.310.000.000	38.914.000.000	38.756.824.955
- Indennità di buonuscita.....	2.134.000.000	2.143.000.000	1.101.720.342
2 ONERI FINANZIARI			
- Interessi passivi su prestazioni arretrate.....	-	-	15.168.626
3 USCITE NON CLASSIFICABILI IN ALTRE VOCI	800.000	900.000	1.249.464
-Rivalutazione monetaria di prestazioni arretrate.....	-	-	64.464
-Uscite diverse	800.000	900.000	1.185.000
COMPONENTI FINANZIARIE PARTE CORRENTE	40.445.600.000	41.058.800.000	39.874.963.387
4 INTERESSI PASSIVI SUL C/C CON L'INPS.....	388.000.000	426.000.000	486.734.000
5 SPESE DI AMMINISTRAZIONE	525.000.000	468.000.000	429.269.000
6 PERDITA SU INVESTIMENTI PATRIMONIALI (AII.2)..	10.004.000	225.068.000	452.806.302
7 ONERI TRIBUTARI.....	18.000.000	17.000.000	16.117.000
8 TRASFERIMENTI AD ALTRE GEST. INPS.....			
-Valori trasferiti per la copertura di periodi assic.vi.....	-	-	14.186.756
COMPONENTI ECONOMICHE	941.004.000	1.136.068.000	1.399.113.058
TOTALE DELLE USCITE	41.386.604.000	42.194.868.000	41.274.076.445

ALLEGATI

IMMOBILI - GESTIONE SPECIALE SPEDIZIONIERI DOGANALI

UBICAZIONE DEGLI IMMOBILI	Consistenza 01/01/2000	Variazione ammort.to	Aumenti (Plus valore e INVIM su vendite)	Diminuzioni	Variazione per cambio destinazione	Consistenza al 31/12/2000	Quota Ammortizzata al 31/12/2000	Valutazione corrente	All. n.1
Genova - P.zza Cavour, 15/16.....	295.167.896		-	-		295.167.896	123.241.189	590.000.000	
Mestre(VE)-C.so del Popolo86/d int.4	244.000.000		-	-		244.000.000	102.903.160	250.000.000	
Milano - Via Valtellina, 20	226.565.340		-	-		226.565.340	95.550.366	340.000.000	
Roma - Via del Corso, 55/60	791.524.255		-	-		791.524.255	330.893.616	13.848.000.000	
Roma - Via dei Greci, 22/25	621.656.610		-	-		621.656.610	262.173.893	7.840.000.000	
Roma - Via S. Biffi, 11	289.463.664		-	-		289.463.664	121.050.361	2.627.800.000	
Roma - Via del Melograno, 26	208.927.579		-	-		208.927.579	88.111.918	1.620.000.000	
Roma - Via Scarperia, 33 - Pal. A.....	3.370.621.862		-	-		3.370.621.862	1.411.703.677	9.112.500.000	
Roma - Via Scarperia, 33 - Pal.B	5.476.648.454		-	-		5.476.648.454	2.299.887.254	9.305.000.000	
Roma - Via Sardegna,14 - int.3.....	1.324.645.557		-	-		1.324.645.557	558.648.420	1.788.000.000	
Roma - V.le R.Margherita, 19/21.	1.345.220.000		-	-		1.345.220.000	567.325.367	3.068.000.000	
Roma-Via Torino135-135a/b136.....	1.902.682.818		-	-		1.902.682.818	802.426.539	4.145.000.000	
Roma - Via del Viminale, 47	365.147.867		-	-		365.147.867	153.995.367	192.500.000	
Roma - Via Salaria254/256/258	2.237.596.543		-	-		2.237.596.543	943.671.133	987.000.000	
Roma - Via Litta Modignani 41/43, 45/47, 61/63, 65/67, 38	2.758.917.750		-	-		2.758.917.750	1.163.530.149	2.744.000.000	
Roma-Via del Viminale,43-int.1;2	337.923.273	337.923.273	-	-	839.562.755	839.562.755	337.923.273	2.790.000.000	
Velletri (RM) - Via di Cori, 12.....	1.090.207.080		-	-		1.090.207.080	459.777.681	1.450.800.000	
TOTALE STABILI DA REDDITO ...	22.548.993.295	337.923.273			839.562.755	23.388.556.050	9.822.813.363	62.698.600.000	
B) IMMOBILI STRUMENTALI:									
Roma-Via del Viminale,43-int.1;2	839.562.755	-337.923.273	-	-	-839562755				
TOTALE IMM.LI STRUMENTALI.....	839.562.755	- 337.923.273			-839562755	0	0	0	
TOTALE GENERALE ...	23.388.556.050	0	0	0	0	23.388.556.050	9.822.813.363	62.698.600.000	

Allegato n. 2

**INVESTIMENTI PATRIMONIALI DI PERTINENZA DELLA GESTIONE
SPECIALE DEGLI SPEDIZIONIERI DOGANALI**

	CONSUNTIVO 2000	PREVENTIVO 2000	
		Aggiornato	1^ nota di variazione
ENTRATE:			
Affitti.....	2.389.932.382	2.000.000.000	2.100.000.000
Recupero spese di gestione e conduzione.....	210.316.547	190.000.000	170.000.000
Canone figurativo degli immobili strumentali.....	58.769.393	58.769.000	58.769.000
Entrate varie.....	3.182.566	10.000.000	10.000.000
Interessi su prestiti al personale.....	291.461	296.000	300.000
TOTALE DELLE ENTRATE.....	2.662.492.349	2.259.065.000	2.339.069.000
USCITE:			
Spese di manutenzione.....	861.813.800	200.000.000	200.000.000
Spese di gestione.....	272.469.094	300.000.000	150.000.000
Imposta comunale sugli immobili.....	312.583.139	310.000.000	310.000.000
Imposte e tasse.....	812.713.544	745.927.000	745.927.000
Spese di amministrazione e assicurazione.....	140.503.000	174.000.000	188.000.000
Oneri Tributari (Irap).....	5.086.000	7.000.000	7.000.000
Compenso alla Società Gestione Patr. dell'Istituto.....	190.674.000	190.674.000	190.674.000
Trattamento di fine rapporto dei portieri degli immobili da reddito - accantonamento dell'anno.....	3.294.170	3.000.000	3.000.000
Ammortamento immobili - accantonamento dell'anno	467.771.121	467.771.000	467.771.000
Spese per l'osservatorio degli immobili.....	0	35.761.000	36.701.000
Spese varie.....	48.390.783	50.000.000	50.000.000
TOTALE DELLE USCITE.....	3.115.298.651	2.484.133.000	2.349.073.000
PERDITA (-) O UTILE (+) DELLA GESTIONE IMMOBILIARE.....	-452.806.302	-225.068.000	-10.004.000

APPENDICE

EVOLUZIONE LEGISLATIVA E NORMATIVA

Ai fini dei riflessi sulla Gestione Speciale Spedizionieri Doganali, per l'anno 2000, derivanti dall'evoluzione normativa, si illustra preliminarmente la legge 16 luglio 1997, n.230 recante disposizioni concernenti la soppressione del Fondo previdenziale e assistenziale degli spedizionieri doganali.

L'articolo 1 del provvedimento, dopo aver disposto la soppressione, a decorrere dal primo gennaio 1998, del fondo previdenziale ed assistenziale degli spedizionieri doganali istituito con la legge 22 dicembre 1960, n.1612, stabilisce che dalla suddetta data resta confermata l'iscrizione all'assicurazione generale obbligatoria per l'invalidità, la vecchiaia e i superstiti, degli spedizionieri doganali assunti con contratto di lavoro subordinato dal primo gennaio 1998; sono iscritti alla gestione di cui all'articolo 2, comma 26, della legge 8 agosto 1995, n.335 gli spedizionieri doganali non vincolati da rapporto di impiego già iscritti al Fondo alla data di soppressione del medesimo e gli spedizionieri doganali iscritti nell'albo nazionale successivamente alla data di soppressione del Fondo stesso.

Il successivo articolo 2 stabilisce, per gli spedizionieri doganali già iscritti all'assicurazione generale obbligatoria, ivi compresi i titolari di posizioni assicurative presso il soppresso Fondo ancorchè cancellati dal fondo medesimo con diritto a prestazione differibile, nonchè per i soggetti iscritti alla gestione di cui all'articolo 2, comma 26 della legge 8 agosto 1995, n.335, la conservazione della quota di pensione maturata sulla base delle anzianità contributive acquisite presso il Fondo al 31 dicembre 1997 e l'erogazione della quota medesima da parte dell'INPS secondo la tabella A, sezione uomini, allegata al decreto legislativo 30 dicembre 1992, n.503, in aggiunta ai trattamenti pensionistici maturati sulla base delle anzianità acquisite presso le gestioni dell'assicurazione generale obbligatoria di rispettiva competenza e delle normative vigenti per tali gestioni.

Lo stesso articolo 2 dispone, per le modalità di attribuzione e di calcolo dell'indennità di buonuscita, l'applicazione dell'articolo 2, comma 1, lettera a), n.4, della legge 28 novembre 1996, n.608. Tale norma che trova applicazione dal primo gennaio 1998, prevede, ai fini del predetto calcolo, la valutazione delle sole anzianità maturate al 31 dicembre 1993 e la liquidazione dell'importo dell'indennità di buonuscita al conseguimento delle prestazioni pensionistiche, non prima,

comunque, della maturazione del requisito di età per il diritto alla pensione ordinaria a carico del Fondo. All'importo dell'indennità di buonuscita, maturato al 31 dicembre 1993, si applicano le disposizioni di cui al quarto comma dell'articolo 2120 del codice civile, come sostituito dall'articolo 1 della legge 29 maggio 1982, n.297.

L'articolo 3 stabilisce che i trattamenti pensionistici ordinari, di invalidità e ai superstiti a carico del soppresso Fondo sono erogati dall'INPS, e che per il pagamento delle pensioni in essere nonché per l'erogazione delle menzionate quote pensionistiche e delle indennità di buonuscita è istituita nell'ambito dell'INPS un'apposita gestione speciale ad esaurimento.

Peraltro, la piena attuazione dei compiti, che la predetta legge assegna all'Istituto, ha richiesto la preliminare risoluzione, fornita dal Ministero del Lavoro e della Previdenza Sociale, delle questioni di seguito indicate.

Tra le prestazioni che l'INPS deve erogare a carico della gestione speciale ad esaurimento, istituita dall'articolo 3 della legge n.230/1997, sono previste, oltre alle pensioni "in essere" a carico del soppresso Fondo (articolo 3, comma 1), le "quote aggiuntive" di pensione disciplinate dall'articolo 2 e le "indennità di buonuscita" (articolo 3, comma 2).

L'articolo 2 della legge n.230 prevede l'erogazione della "quota di pensione maturata sulla base dell'anzianità acquisita presso il Fondo al 31 dicembre 1997, secondo la tabella A, sezione uomini, allegata al decreto legislativo 30 dicembre 1992, n.503", vale a dire alla stessa età prevista per il pensionamento ordinario a carico del soppresso Fondo.

Le norme riguardanti detto pensionamento ordinario nell'ambito del soppresso Fondo (articolo 25 del Regolamento e articolo 2, comma 1, lettera a, numero 3, del decreto legge 1° settembre 1996, n.510, convertito, con modificazioni, dalla legge 28 novembre 1996, n.608) richiedevano per il pensionamento di vecchiaia, oltre al requisito dell'età, un'anzianità assicurativa non inferiore a 20 anni.

Si è posto quindi il problema se per il diritto alle "quote di pensione" continuassero a essere richiesti almeno 20 anni di contributi ovvero se la pensione fosse liquidabile anche con anzianità inferiori e, in tale ultima ipotesi, se le quote ag-

giuntive di pensione derivanti da anzianità inferiori a quella minima ventennale fossero reversibili ai superstiti e soggette a perequazione; infine, se per la concessione di dette "quote" fosse necessaria anche la cancellazione dall'Albo professionale, come previsto dall'articolo 24 del Regolamento.

Al riguardo il Ministero del Lavoro e della Previdenza Sociale ha osservato che, "considerata la generale salvaguardia che il legislatore ha voluto concedere alle anzianità assicurative maturate al 31 dicembre 1997 nel Fondo da sopprimere, appare del tutto pacifica l'applicazione delle norme del Fondo per il calcolo della quota aggiuntiva di pensione in presenza di un'anzianità contributiva nel Fondo stesso non inferiore a quella minima richiesta dal predetto Regolamento (20 anni, ai sensi dell'art.25) per l'accesso alla pensione ordinaria, con conseguente reversibilità ai superstiti di tale quota, così come disposto dagli artt. 28 e segg. del Fondo".

"Precisato ciò", rileva la nota ministeriale, "il principio di salvaguardia sopra evidenziato risulterebbe comunque compromesso se non fosse data la possibilità di far valere automaticamente, ai fini pensionistici, anche le anzianità, acquisite nel Fondo soppresso, inferiori a quella minima ventennale. Per quota di pensione maturata al 31 dicembre 1997 deve dunque necessariamente intendersi anche quella derivante da un'anzianità di iscrizione al Fondo inferiore a 20 anni".

"Si ritiene infine che, essendo intervenute da un lato la soppressione del Fondo degli spedizionieri doganali e dall'altro la presa in carico dell'erogazione delle relative quote di pensione da parte dell'INPS, non sia più operante la disposizione contenuta nell'articolo 24 del Regolamento del Fondo, secondo la quale la concessione dei trattamenti previdenziali del Fondo medesimo è subordinata alla cancellazione od alla radiazione dall'Albo professionale degli spedizionieri doganali".

In applicazione delle indicazioni fornite dal Ministero del Lavoro, le domande di pensione presentate da iscritti al soppresso Fondo che abbiano compiuto l'età prevista per il pensionamento di vecchiaia degli uomini (63 anni fino al 30 giugno 1998, 64 anni dal 1° luglio 1998 al 31 dicembre 1999, 65 anni dal 1° gennaio 2000) possono essere accolte, qualunque sia la durata dell'iscrizione al Fondo e indipendentemente dalla cancellazione degli interessati dall'Albo.

Risolto positivamente il problema del diritto alla pensione anche sulla base di un'anzianità contributiva inferiore a 20 anni, si è posto il problema delle modalità di calcolo della quota di pensione ordinaria maturata con un'anzianità inferiore a quella minima ventennale.

In merito il Ministero del Lavoro ha concordato sulla soluzione di computare, "per ogni anno di contribuzione, un ventesimo dell'importo pensionistico previsto dall'articolo 25 del Regolamento del Fondo in caso di anzianità di iscrizione minima".

In ordine all'importo della quota da liquidare con decorrenza successiva al 31 dicembre 1997, l'articolo 2 della legge n.230 stabilisce che la "quota" maturata alla predetta data è "conservata" e che la stessa è erogata al compimento del previsto requisito di età, "in aggiunta ai trattamenti pensionistici maturati sulla base delle anzianità acquisite presso le gestioni dell'assicurazione generale obbligatoria di rispettiva competenza e delle normative vigenti per tali gestioni".

Si è posto quindi il problema se la quota di pensione maturata al 31 dicembre 1997 fosse suscettibile di "aggiornamento" fino alla data della sua liquidazione con lo stesso sistema di aggiornamento annuale dell'importo delle pensioni da liquidare, applicato nel soppresso Fondo ai sensi dell'articolo 31 del relativo Regolamento, come modificato dall'articolo 2, comma 1, della legge 28 novembre 1996, n.608, che disciplina gli aumenti a titolo di perequazione automatica delle pensioni già erogate.

Quanto alla previsione dell'erogazione della quota di pensione "in aggiunta" ad altri trattamenti, è stato chiesto al Ministero se si dovesse intendere nel senso di una conferma del diritto degli interessati alla corresponsione della quota, al perfezionamento del requisito di età, anche in presenza della titolarità di altri trattamenti.

Infine, si è posta la questione se le posizioni assicurative fatte valere nel Fondo al 31 dicembre 1997 dovessero essere utilizzate esclusivamente per la concessione di quote aggiuntive di pensione o se potessero essere anche oggetto di ricongiunzione in altre gestioni assicurative.

In proposito il Ministero del Lavoro ha anzitutto rilevato che l'espressione utilizzata dal legislatore nel citato articolo 2

(la quota "è conservata"), non può implicarne la cristallizzazione dell'importo così come calcolato alla predetta data del 31 dicembre 1997.

Il predetto Dicastero ha poi aggiunto: "Infatti, mentre da un lato va puntualizzato che il sistema di aumenti a titolo di perequazione automatica delle prestazioni a carico del Fondo degli spedizionieri doganali non è più disciplinato dal Regolamento del soppresso Fondo ma dall'articolo 2, comma 1, del decreto legge 1° ottobre 1996, n.510, convertito, con modificazioni, dalla legge 28 novembre 1996, n.608, dall'altro non sembra né ragionevole né in linea con lo spirito del provvedimento privare i destinatari delle disposizioni in esame dell'aggiornamento annuale dell'importo della quota di pensione. In tale prospettiva, pertanto, attraverso il concetto di conservazione della quota di pensione si è inteso semplicemente offrire una tutela di ordine generale alle situazioni assicurative in essere al momento della soppressione del Fondo".

"Su tale punto risulta altresì ovvio, inoltre, che l'espressione utilizzata dal legislatore, secondo la quale la quota maturata presso il Fondo soppresso è erogata in aggiunta ad altri trattamenti pensionistici sta a significare che tale quota è erogata anche in presenza di altre prestazioni pensionistiche e non che l'esistenza di tali trattamenti è condizione necessaria per l'erogazione della quota medesima".

Il Ministero del Lavoro ha infine precisato che "i periodi assicurativi coperti da contribuzione presso il Fondo soppresso possono essere ricongiunti, secondo le regole generali vigenti, presso la gestione previdenziale di appartenenza, non disponendo diversamente la legge di soppressione in esame".

Per le modalità di attribuzione e di calcolo dell'indennità di buonuscita, l'articolo 2 della legge n.230 dispone che "si applica quanto previsto dall'articolo 2, comma 1, lettera a), numero 4), del decreto legge 1° ottobre 1996, n.510, convertito, con modificazioni, dalla legge 28 novembre 1996, n.608.

La richiamata disposizione della legge n.608 stabilisce, tra l'altro, che "con decorrenza 1° gennaio 1994 cessano di maturare le anzianità utili ai fini del calcolo dell'indennità di buonuscita prevista dall'articolo 32 del Regolamento del Fondo" e che l'importo di tale indennità, "maturata al 31

dicembre 1993, viene liquidato al conseguimento delle prestazioni pensionistiche e, comunque, non prima della maturazione del requisito di età per il diritto alla pensione ordinaria a carico del Fondo. All'importo dell'indennità di buonuscita, maturato al 31 dicembre 1993, si applicano le disposizioni di cui al quarto comma dell'articolo 2120 del codice civile, come sostituito dall'articolo 1 della legge 29 maggio 1982, n.297".

Al riguardo il Ministero del Lavoro ha confermato che, per effetto dell'ulteriore richiamo presente sulla citata norma della legge n.608, per il calcolo dell'indennità di buonuscita dovranno applicarsi "le modalità di rivalutazione dell'indennità stabilita dall'articolo 2120 del codice civile, come sostituito dall'articolo 1 della legge 29 maggio 1982, n.297".

Poichè la legge n.230 non menziona l'istituto del riscatto dell'anzianità pregressa (anteriore alla data di istituzione dell'Albo professionale) previsto dall'articolo 37 del Regolamento del soppresso Fondo, si poneva la questione se tale istituto continui a trovare applicazione successivamente al 31 dicembre 1997 e, in caso positivo, con quali modalità e come il riscatto dovesse essere operato.

Al riguardo il Ministero del Lavoro ha ritenuto che la facoltà di riscattare, ai fini del computo dell'anzianità pensionabile, i periodi di possesso della patente di spedizioniere doganale anteriore al 1° luglio 1965, in quanto "non più richiamata dalla legge n.230, sia venuta a cessare con la soppressione del Fondo".

Lo stesso Ministero del Lavoro e della Previdenza Sociale, cui era stata sottoposta la questione riguardante i soggetti che, per effetto della legge 16 luglio 1997, n. 230, di soppressione del Fondo previdenziale e Assistenziale degli Spedizionieri Doganali erano rimasti scoperti di tutela in materia di pensionamento di invalidità, ha espresso, nell'anno 2000, parere favorevole sull'applicabilità della normativa regolamentare in materia di pensionamento di invalidità degli iscritti al soppresso Fondo.

Il predetto Dicastero ha precisato, peraltro, che trattandosi di prestazioni ricomprese nell'ambito della tutela concessa alla categoria dal predetto provvedimento di legge, i relativi oneri finanziari devono trovare capienza negli stanziamenti

già iscritti nell'apposita gestione ad esaurimento istituita presso l'INPS.

A seguito di tale parere è stato riconosciuto il diritto alla pensione di invalidità in favore di spedizionieri doganali, iscritti al Fondo alla data del 31-12-97, divenuti inabili in modo assoluto e permanente all'esercizio dell'attività professionale in dipendenza di infortunio e malattia professionale.

In materia di perequazione automatica delle pensioni, si cita l'articolo 34 della legge 23-12-98 n. 448 il quale prevede che con effetto dal 1° gennaio 1999, il meccanismo di rivalutazione delle pensioni si applica per ogni singolo beneficiario in funzione dell'importo complessivo dei trattamenti corrisposti a carico dell'assicurazione generale obbligatoria e delle relative gestioni per i lavoratori autonomi, nonché dei fondi sostitutivi, esclusivi ed esonerativi della medesima e dei fondi integrativi ed aggiuntivi di cui all'articolo 59, comma 3, della legge 27 dicembre 1997, n. 449.

L'aumento della rivalutazione automatica dovuto in applicazione della citata norma viene attribuito, su ciascun trattamento, in misura proporzionale all'ammontare del trattamento da rivalutare rispetto all'ammontare complessivo.

Con decreto del 20 novembre 2000 del Ministero del Tesoro, del Bilancio e della Programmazione Economica, la percentuale di variazione delle pensioni, per l'anno 2000, è stata stabilita in misura pari a + 1,6.

In occasione del rinnovo delle pensioni per l'anno 2001 sono stati determinati i conguagli di perequazione per lo scostamento verificatosi per l'anno 2000.

L'articolo 77 della legge n.448/98, recante disposizioni in materia di cumulo tra pensioni e redditi di lavoro, prevede che, per le pensioni liquidate con anzianità contributiva pari a 40 anni, anche se liquidate anteriormente alla data di entrata in vigore della stessa legge, trovano applicazione le vigenti disposizioni in materia di cumulo con redditi da lavoro previste nei casi di pensioni di vecchiaia.

ISTITUTO NAZIONALE DELLA PREVIDENZA SOCIALE
SEDE CENTRALE ROMA

Fondo speciale per i trattamenti pensionistici a
favore del personale della Ferrovie dello Stato Spa
- Art. 43 della legge 23 dicembre 1999, n. 488

RENDICONTO DELL'ANNO 2000

RELAZIONE DEL DIRETTORE GENERALE

La legge 23 dicembre 1999, n.488 (legge finanziaria per l'anno 2000), all'art.43, ha previsto la soppressione del Fondo pensioni del personale delle Ferrovie dello Stato entro novanta giorni dalla data di entrata in vigore della legge stessa ed ha dettato norme per la costituzione di un nuovo Fondo speciale pensionistico esclusivo dell'A.G.O. presso l'INPS.

Nel fare rinvio all'appendice per una disamina del quadro normativo di riferimento si ritiene utile precisare in sintesi quanto segue:

1. A decorrere dal 1° aprile 2000 è prevista l'iscrizione obbligatoria del personale dipendente dalla Ferrovie dello Stato S.p.A. L'iscrizione nel predetto Fondo speciale determina la costituzione di una posizione previdenziale conforme all'anzianità assicurativa e contributiva vantata nel soppresso Fondo.
2. Sono a carico del nuovo Fondo speciale i trattamenti pensionistici in essere nonché quelli da liquidare in favore dei lavoratori iscritti, secondo le regole previste e la normativa vigente presso il soppresso Fondo.

Al nuovo Fondo, che conserva le norme di finanziamento previgenti, affluiscono:

- a) i contributi a carico dei datori di lavoro e dei lavoratori;
- b) i trasferimenti o versamenti previsti per la copertura degli oneri delle anzianità assicurative e contributive connesse all'eventuale esercizio di facoltà di riscatto o di ricongiunzione di periodi assicurativi;
- c) le attività e le passività quali risultano dalla contabilità del soppresso Fondo al 31.03.2000 che vengono riportate nella tabella che segue:

FONDO PENSIONI FERROVIE DELLO STATO S.p.A.
SITUAZIONE PATRIMONIALE AL 31 MARZO 2000

ATTIVITA'	IMPORTI	PASSIVITA'	IMPORTI
IMPIEGHI DEL FONDO DI DOTAZIONE		FONDO DI DOTAZIONE	1.245.714.726
Depositi in c/c presso la Cassa Depositi e Prestiti	214.521.828		
Fondo Speciale per le Pensioni - Depositi in c/c	182.740.166		
	31.781.660		
CREDITI FF.SS. PER LASCITI	192.900		
Donazione Pisa	6.480		
Donazione Brambilla	33.600		
Fondo Umberto e Margherita	152.820		
CREDITI vs/ FF.SS PER SOMME CORRISPOSTE ALL'EX OPAFS	1.031.000.000		
CREDITI RISULTANTI DALLA GESTIONE DEL FONDO	3.682.004.121.701	DEBITI RISULTANTI DALLA GESTIONE DEL FONDO	3.682.004.121.701
Crediti vs/Tesoro	2.814.234.146.592	Debiti vs/Tesoro	3.577.318.810.644
Credito per contributo a pareggio disavanzo esercizio 1999	1.543.918.213.661	Debiti per anticipazioni di Tesoreria	3.552.535.376.485
Credito per contributo a pareggio disavanzo esercizio 2000	1.248.828.031.047	Debiti per regolarizzazioni pensioni ante 95	24.780.911.584
Crediti per parifiche esercizi precedenti da liquidare	21.487.901.884	Debiti per parifiche esercizi precedenti da liquidare	2.522.475
Crediti vs/FF.SS S.p.a.	331.972.589.153	Debiti v/INPS	104.685.311.157
Conguaglio contributi gennaio e febbraio 2000	392.762.233	Debiti per IRPEF su pensioni	104.685.311.157
Crediti per regolarizzazioni pensioni ante 95	24.780.911.584		
Crediti di finanziamento verso FF.SS	268.993.752.825		
Crediti per contributi legge n. 14/90	37.745.162.511		
Crediti vs/INPS	635.857.385.956		
Crediti per ritenute e contributi marzo 2000	152.029.378.325		
Disponibilità c/c tesoreria n. 20299 "FF.SS - Pagamento Pensioni"	383.828.007.631		
TOTALE	3.683.249.836.427	TOTALE	3.683.249.836.427

Gli eventuali squilibri gestionali del Fondo di cui sopra restano a carico del bilancio dello Stato, ai sensi dell'art. 210, ultimo comma, primo periodo, del T.U. approvato con D.P.R. 29/12/1973 n. 1092, che utilizzerà le disponibilità del capitolo 1950 dello stato del Ministero del tesoro, del bilancio e della programmazione economica nell'anno 2000.

Per lo svolgimento dei compiti di gestione del Fondo speciale è previsto entro due anni il trasferimento all'INPS del personale della Ferrovie dello Stato spa adibito in via esclusiva o prevalente al servizio delle pensioni, nel numero massimo di 250 unità, con oneri a carico dello Stato.

In sede di prima applicazione, i rapporti tra l'INPS e la Ferrovie dello Stato spa e gli altri enti ed amministrazioni interessati saranno regolati da apposite convenzioni volte a garantire la continuità delle funzioni.

La costituzione del Fondo di cui trattasi come risulta dalla relazione del Governo per la presentazione del disegno di legge finanziaria, ha inteso eliminare la situazione anomala, di una Società per Azioni che si è trovata ad esercitare un'attività pubblica, costituita dalla gestione di un fondo pensionistico obbligatorio esclusivo dell'A.G.O., determinatasi nel 1992, dopo la trasformazione dell'ex Ente Ferrovie dello Stato in FF.SS S.p.A.

Al Fondo speciale sovrintende un Comitato amministratore, la cui composizione ed i cui compiti sono definiti con decreto del Ministro del Lavoro e della previdenza sociale, di concerto con il Ministro del tesoro, del bilancio e della programmazione economica.

In sede di prima applicazione, i rapporti tra l'INPS e la Ferrovie dello Stato spa e gli altri enti ed amministrazioni interessati sono regolati da apposite convenzioni volte a garantire la continuità delle funzioni.

In relazione al contenuto del predetto bilancio, con lettera del 17 maggio 2001 indirizzata al Ministero del lavoro e della previdenza sociale ed al Ministero del tesoro, del bilancio e della programmazione economica e' stato precisato il comportamento che si intendeva tenere nell'acquisizione delle partite esposte tra le attività e le passività.

In particolare, poiche' nel bilancio in questione, tra l'altro, figurano:

- £ 331.912.589.153 a titolo di crediti del soppresso fondo nei confronti delle FF.SS. S.p.A.;
- £ 383.828.007.631 per disponibilità giacenti nel c/c di tesoreria n. 20299 intestato a FF.SS. per il pagamento pensioni;
- £ 3.552.535.376.485 per debiti per anticipazioni di tesoreria

e tenuto conto che il Ministero del tesoro, del bilancio e della programmazione economica ha impartito disposizioni per l'estinzione dei crediti di cui sopra unitamente alle giacenze del c/c intestato a FF.SS. a scomputo delle anticipazioni

di tesoreria per il pagamento delle pensioni, e' stato chiarito che l'Istituto avrebbe recepito nel proprio bilancio la somma algebrica delle partite per le quali è stata operata la compensazione.

Inoltre, per una questione di opportunità e per evitare interpretazioni distorte nella lettura dei dati di bilancio dell'INPS, e' stato precisato che il debito per anticipazioni di tesoreria relativo al soppresso Fondo pensioni - che trova comunque compensazione nei crediti verso lo Stato e nella somma algebrica delle restanti attività e passività - sarebbe stato esposto separatamente dal debito per anticipazioni di tesoreria dell'INPS.

Per la quota del debito in discorso pari ai crediti verso lo Stato, si è in attesa di conoscere le iniziative che verranno intraprese dal Ministero del tesoro, del bilancio e della programmazione economica in merito alla sistemazione della partita, che potrebbe avvenire anche per compensazione.

Infine, per quanto concerne il Fondo di dotazione del soppresso Fondo pensioni, pari a £ 1.245.714.726, per il quale la FF.SS. S.p.A. ha provveduto a dare disposizioni per il relativo versamento sul c/c intestato all'Istituto presso la Tesoreria Centrale, e' stato comunicato, ai Ministeri predetti che lo stesso verrà esposto tra i residui attivi per trasferimenti in conto capitale da parte di altri Enti del settore pubblico.

Considerato che i rapporti con lo Stato verranno tenuti, come al solito per il tramite della G.I.A.S., lo Stato patrimoniale alla data del 31 marzo 2000 recepito dall'I.N.P.S. risulta essere il seguente:

SITUAZIONE PATRIMONIALE DEL FONDO FERROVIE AL 1° APRILE 2000.

ATTIVITA'		PASSIVITA'	
Credito verso FS spa	182.740.166 31.781.660 6.480 33.600 152.820 1.031.000.000	Avanzo patrimoniale	1.245.714.726
Credito verso GIAS per i disavanzi patrimoniali pregressi	1.543.918.213.661 1.248.828.031.047	Debiti del Fondo pensioni verso il Tesoro per il pagamento pensioni	3.552.535.376.485 -331.912.589.153 -383.828.007.631
Crediti per prestazioni da recuperare verso il Tesoro per parifiche	21.487.901.884	Debiti per rate di pensione corrispondenti alle ritenute erariali di marzo non somministrate all'INPDAP	2.836.794.779.701 104.685.311.157
Crediti per i contributi di marzo 2000 verso FS spa	152.029.378.325	Debiti per pensioni da versare al Tesoro per parifiche	2.522.475
Totale	2.967.509.239.643	Fondo per oneri pensionistici presunti degli anni 1992-1995	24.780.911.584
		Totale	2.967.509.239.643

Ciò premesso il bilancio consuntivo dell'anno 2000 del Fondo speciale per i trattamenti pensionistici a favore del personale della Ferrovie dello Stato s.p.a. si riassume in:

- ❖ 5.883 mld di ENTRATE
- ❖ 5.883 mld di USCITE
- ❖ 1 mld di AVANZO PATRIMONIALE

Prima di procedere alla illustrazione delle poste del bilancio del bilancio si riportano, nel prospetto che segue, in forma aggregata, i dati relativi ai valori economici delle entrate e delle uscite nonché la situazione patrimoniale all'inizio e alla fine dell'esercizio in esame.

	PREVENTIVO 2000		CONSUNTIVO
	ORIGINARIO	AGGIORNATO	2000
	(in miliardi di lire)		
1 AVANZO PATRIMONIALE AL 1/04/2000	1	1	1
2 ENTRATE			
- Contributi a carico dei datori di lavoro e dei lavoratori..	1.589	1.659	1.691
- Quote di partecipazione degli iscritti.....	-	-	2
- Trasferimenti da altri Enti del settore pubblico.....	22	2	24
- Poste correttive e compensative di spese.....	-	-	9
- Trasferimenti da altre gestioni dell'INPS.....	-	20	1
- Trasferimenti dalla GIAS.....	4.148	4.140	4.132
- Canone d'uso netto degli immobili strumentali adibiti ad uffici.....	-	(...)	(...)
- Prelievi da Fondi di accantonamenti vari.....	-	-	24
TOTALE DELLE ENTRATE.....	5.759	5.821	5.883
3 USCITE			
- Spese per prestazioni istituzionali.....	5.716	5.762	5.771
- Trasferimenti passivi.....	-	-	3
- Oneri finanziari.....	-	-	(...)
- Uscite non classificabili in altre voci.....	1	1	(...)
- Trasferimento ad altre Gestioni dell'INPS.....	14	16	12
- Spese di amministrazione.....	28	35	31
- Interessi passivi sul conto corrente con l'INPS.....	-	6	65
- Oneri tributari.....	-	1	1
TOTALE DELLE USCITE.....	5.759	5.821	5.883
4 AVANZO PATRIMONIALE ALLA FINE DELL'ANNO.....	1	1	1

(...) Dato inferiore al mezzo miliardo

Passando al commento delle voci di entrata e di spesa che compongono il bilancio, si illustra quanto segue.

Contributi a carico dei datori di lavoro e degli iscritti – Sono stati accertati in 1.691 mld e sono da riferire ai contributi che la Ferrovie dello Stato spa sarà tenuta a versare per il periodo aprile-dicembre 2000, di cui 1.582 mld tramite denuncia rendiconto, 1 mld contributi dovuti per il personale dell'Istituto e 108 mld per la copertura degli oneri derivanti dai pensionamenti anticipati di cui alla legge 141/1990.

Quote di partecipazione degli iscritti – Ammontano a 2 mld. e si riferiscono al riscatto di periodi scoperti di assicurazione.

Trasferimenti da altri Enti del Settore Pubblico – Valutati in 24 mld. Si riferiscono al pro quota dei trasferimenti stimati dal soppresso Fondo per la costituzione di posizioni assicurative.

Trasferimento dalla Gestione degli interventi assistenziali e di sostegno alle gestioni previdenziali – Pari a 4.132 mld, deriva dalla differenza tra le uscite e le entrate del periodo aprile – dicembre 2000, e rappresenta la somma a carico dello Stato per la copertura dello squilibrio gestionale ai sensi dell'art.210, ultimo comma, primo periodo, del Testo Unico approvato con D.P.R. 29 dicembre 1973, n.1092.

Spese per prestazioni istituzionali – Ammontano a 5.771 mld e si riferiscono agli oneri pensionistici per le mensilità da aprile a dicembre 2000 comprensive della tredicesima.

Trasferimenti ad altre gestioni – Ammontano a 12 mld e sono stati indicati dalle Ferrovie dello Stato spa come contributi assicurativi a carico del soppresso Fondo per il personale navigante di ruolo da data anteriore al 1.9.1984 da destinare al Fondo pensioni lavoratori dipendenti.

Spese di amministrazione – Quantificate in 31 mld, e si riferiscono esclusivamente alla quota annua del costo del servizio di gestione delle pensioni svolto dall'INPDAP. atteso che l'onere relativo al personale trasferito è compensato dal contributo dello Stato all'INPS per il personale medesimo.

SPESE DI AMMINISTRAZIONE

(In miliardi di lire)

AGGREGATI	CONSUNTIVO 2000
Spese per il personale	16
Spese per servizi affidati ad altri enti:	(...)
- Amministrazione Postale e Banche	
- Altri Enti	
Spese postali, telegrafiche e telefoniche	2
Illuminaz., forza motrice, riscaldamento, pulizia, vigilanza, manut. e adattamento stabili strumentali	3
Spese per servizi informatici e amm.to Apparecchiature informatiche	1
Altre spese	30
TOTALE	52
Meno :Recuperi	22
TOTALE NETTO	30

Interessi passivi di conto corrente con l'INPS – Sono stati determinati in 65 mld e riguardano gli interessi passivi maturati sul conto corrente intrattenuto con l'INPS.

Risultato di esercizio – In relazione alla integrale copertura dello squilibrio gestionale pari a 4.132 mld da parte dello Stato, il risultato di esercizio risulta pari a zero.

STATO PATRIMONIALE

Le componenti patrimoniali della Gestione esistenti al 1° aprile ed al 31 dicembre sono evidenziate per grandi aggregati nel prospetto che segue:

	Situazione al 1° Aprile	Situazione al 31 dicembre	Variazioni
ATTIVITÀ			
-Quota di partecipaz. all'acquisiz di immobili adibiti ad uffici	-	2	2
- Residui attivi	175	164	- 11
- Crediti verso altre gestioni INPS	2.793	2.793	-
- Ratei attivi	-	261	261
Totale delle attività	2.968	3.220	252
PASSIVITÀ			
- Debito in C/C con l'INPS	-	89	89
- Residui passivi	2.942	3.130	188
- Fondi accantonamento	25	-	- 25
Totale delle passività	2.967	3.219	252
AVANZO PATRIMONIALE	1	1	-

Con riferimento alle voci più significative si osserva quanto segue:

Residui attivi – Ammontano a 164 mld. e riguardano per:

- 108 mld. i crediti per contributi per la copertura degli oneri per pensionamenti anticipati di cui alla legge 141/1990
- 24 mld. i crediti per trasferimenti attivi per i valori relativi alla copertura dei periodi assicurativi da riversare da parte dell'ex Fondo Ferrovie dello Stato;
- 1 mld. i crediti verso la per valori di riscatto a carico degli iscritti trattenuti sulle retribuzioni;
- 9 mld. i crediti per prestazioni da recuperare da riversare da parte della Ferrovie dello Stato spa;
- 21 mld. i crediti verso il Ministero del Tesoro del soppresso Fondo pensioni del personale della Ferrovie dello Stato spa inerente il rimborso di prestazioni pensionistiche;
- 1 mld. il credito verso la Ferrovie dello Stato spa per il trasferimento del Fondo di dotazione del soppresso Fondo pensioni.

Crediti verso altre gestioni dell'INPS - Pari a 2.793 mld. rappresenta il credito verso la Gestione degli interventi assistenziali e di sostegno alle gestioni previdenziali pari al credito verso lo Stato per la copertura dei disavanzi di gestione per periodi fino al 31.3.2000 risultanti dal bilancio del soppresso Fondo. Tale credito è stato inserito in quanto i rapporti finanziari con lo Stato nell'ambito del bilancio dell'Istituto vengono tenuti per il tramite della GIAS. Tale credito verrà estinto quando lo Stato provvederà al relativo pagamento.

Ratei attivi – Inseriti per 261 mld. corrispondono ai contributi dovuti per il mese di dicembre che avranno manifestazione finanziaria nell'esercizio successivo.

Debito in conto corrente con l'INPS – Ammonta a 89 mld. e rappresenta il fabbisogno finanziario della gestione anticipato dall'Istituto tramite un rapporto di conto corrente, utilizzando le disponibilità liquide dalle gestioni attive. Infatti, ai sensi dell'art.34 del vigente Regolamento di contabilità, i rapporti finanziari derivanti dalle riscossioni e dai pagamenti effettuati a qualsiasi titolo dall'Istituto vanno regolati tramite conti correnti fruttiferi.

Residui passivi - Iscritti per 3.130 mld., si riferiscono per

- 291 mld al debito per rate di pensione,
- 3 mld ai debiti per trasferimenti passivi verso l'IPAS e l'Istituto italiano di medicina sociale per contribuzioni,
- 2.837 mld. al debito verso lo Stato per anticipazioni al soppresso Fondo pensioni a fronte del quale figurano i crediti verso la GIAS e gli altri crediti ereditati nello stato patrimoniale al 31.3.2000 del soppresso fondo. Detto debito verrà estinto non appena verranno riscossi i crediti in parola.

Avanzo patrimoniale – Tenuto conto che l'eccedenza delle uscite sulle entrate trova copertura nel trasferimento di pari importo da parte delle Gestione degli

interventi assistenziali e di sostegno alle gestioni previdenziali, l'avanzo patrimoniale al 31 dicembre 2000 è pari a 1 mlrd ed è invariato rispetto a quello del 1 aprile.

IL DIRETTORE CENTRALE
FINANZA CONTABILITA' E BILANCIO



IL DIRETTORE GENERALE



RENDICONTO

FONDO SPECIALE PER I TRATTAMENTI PENSIONISTICI
ART. 43 DELLA LEGGE

SITUAZIONE PATRIMONIAL

	ATTIVITA'	CONSISTENZA AL		VARIAZIONI
		1 APRILE 2000	31 DICEMBRE 2000	
1	QUOTA DI PARTECIPAZIONE ALL'ACQUISIZIONE DEGLI IMMOBILI STRUMENTALI ADIBITI AD UFFICI.....	-	2.231.817.000	2.231.817.000
2	RESIDUI ATTIVI			
	Crediti per contributi a carico dei datori di lavoro e degli scritti:			
	- per contributi relativi al mese di marzo 2000.....	152.029.378.325	-	-152.029.378.325
	- per la copertura degli oneri per pensionamenti anticipati di cui alla legge n.141/1990.....	-	108.102.219.450	108.102.219.450
	Crediti per quote di partecipazione degli Iscritti:			
	- Crediti verso la Ferrovie dello Stato spa per valori di riscatto diversi a carico degli iscritti trattenute sulle retribuzioni.....	-	929.215.903	929.215.903
	Crediti per transf.att.da altri Enti del settore pubblico per:			
	- valori relativi alla copertura di periodi assicurativi da riversare da parte della FFSS spa.....	-	23.961.191.443	23.961.191.443
	Crediti per prestazioni da recuperare			
	- rimborso quota parte degli assegni delle ex Staatbahn e Sudbahn da recuperare a carico FFSS spa.....	-	2.848.349	2.848.349
	- per prestazioni da recuperare da riversare da parte della FFSS spa	-	8.760.054.926	8.760.054.926
	-Crediti verso il Ministero del Tesoro del soppresso Fondo pensioni del personale della Ferrovie dello Stato spa per il rimborso di prestazioni pensionistiche.....	21.487.901.884	21.487.901.884	-
	crediti per trasferimenti in c/capitale da parte di altri Enti del settore pubblico:			
	Credito per il trasferimento del Fondo di dotazione del soppresso Fondo pensioni del personale della Ferrovie dello Stato spa.....	1.245.714.726	1.245.714.726	-
	TOTALE DEI RESIDUI ATTIVI.....	174.762.994.935	164.489.146.681	-10.273.848.254
3	CREDITI VERSO LE ALTRE GESTIONI DELL'INPS			
	Credito verso la Gestione degli Interventi assistenziali e sostegno alle gestioni previdenziali per il trasferimento del contributo dello Stato a copertura dei disavanzi di gestione del soppresso Fondo pensioni del personale della Ferrovie dello Stato spa.....	2.792.746.244.708	2.792.746.244.708	-
4	RATEI ATTIVI.....	-	260.880.238.000	260.880.238.000
	TOTALE DELLE ATTIVITA'.....	2.967.509.239.643	3.220.347.446.389	252.838.206.746

A FAVORE DEL PERSONALE DELLE FERROVIE DELLO STATO SPA
23 DICEMBRE 1999, N.488
AL 31 DICEMBRE 2000

	PASSIVITA'	CONSISTENZA AL		VARIAZIONI
		1 APRILE 2000	31 DICEMBRE 2000	
1	DEBITO IN C/C CON L'INPS.....	-	88.609.020.509	88.609.020.50
2	RESIDUI PASSIVI			
	DEBITI PER PRESTAZIONI ISTITUZIONALI:	104.687.833.632	290.529.159.029	185.841.325.39
	- per rate di pensione.....	104.685.311.157	279.268.646.000	174.583.334.84
	- Debiti verso il Ministero del Tesoro del soppresso Fondo pensioni del personale della Ferrovie dello Stato spa per prestazioni pensionistiche.....	2.522.475	2.522.475	-
	- Debito verso la ferrovie dello Stato spa per pensioni da rimborsare e per trattenute varie da riversare.....	-	11.257.990.554	11.257.990.55
	DEBITI PER TRASFERIMENTI PASSIVI	-	3.168.772.424	3.168.772.42
	- verso IPAS per contribuzioni.....	-	2.987.604.000	2.987.604.00
	- verso Medicina Sociale per contribuzioni.....	-	597.000	597.00
	- verso la Ferrovie dello Stato spa per valori di copertura di periodi assicurativi trasferiti ad altri Enti di previdenza.....	-	180.571.424	180.571.42
	DEBITI PER ANTICIPAZIONI			
	Debito verso lo Stato del soppresso Fondo pensioni del personale della Ferrovia dello Stato spa.....	2.836.794.779.701	2.836.794.779.701	-
	TOTALE RESIDUI PASSIVI.....	2.941.482.613.333	3.130.492.711.154	189.010.097.82
3	FONDI DI ACCANTONAMENTO			
	Fondo per presunti oneri pensionistici relativi a periodi anteriori al 1995 già a carico del soppresso Fondo pensioni del personale della Ferrovie dello Stato spa.....	24.780.911.584	-	-24.780.911.58
	TOTALE DELLE PASSIVITA'.....	2.966.263.524.917	3.219.101.731.663	252.838.206.74
4	AVANZO PATRIMONIALE.....	1.245.714.726	1.245.714.726	-
	TOTALE A PAREGGIO.....	2.967.509.239.643	3.220.347.446.389	252.838.206.74

FONDO SPECIALE PER I TRATTAMENTI PENSIONISTICI
ART. 43 DELLA LEGGE

BILANCIO ECONOMICO

	ENTRATE	PREVENTIVO 2000		CONSUNTIVO
		ORIGINARIO	AGGIORNATO	2000
1	CONTRIBUTI A CARICO DEI DATORI DI LAVORO E/O LAVORATORI (all.1).....	1.588.792.000.000	1.373.622.000.000	1.430.050.784.656
2	QUOTE DI PARTECIPAZIONE DEGLI ISCRITTI - valori di riscatto diversi per periodi scoperti di assicurazione.....	-	-	1.722.375.111
3	TRASFERIMENTI DA PARTE DI ALTRI ENTI DEL SETTORE PUBBLICO -per la copertura di periodi assicurativi.....	22.500.000.000	2.500.000.000	23.961.191.443
4	POSTE CORRETTIVE E COMPENSATIVE DI SPESE CORRENTI - recuperi di prestazioni.....	-	-	8.762.903.275
	A - COMPONENTI FINANZIARIE DI PARTE CORRENTE.....	1.611.292.000.000	1.376.122.000.000	1.464.497.254.485
5	TRASFERIMENTI DA ALTRE GESTIONI DELL'INPS	-	20.000.000.000	548.275.323
6	TRASFERIMENTI DALLA GESTIONE DEGLI INTERVENTI ASSISTENZIALI E DI SOSTEGNO ALLE GESTIONI PREVIDENZIALI - Trasferimento per la copertura del disavanzo di gestione ai sensi dell'art. 210 del D.P.R. 29 Dicembre 1973, n.1092.....	4.147.855.000.000	4.139.894.000.000	4.131.908.806.418
7	CANONE D'USO NETTO DEGLI IMMOBILI STRUMENTALI ADIBITI AD UFFICI.....	-	121.000.000	100.875.000
8	PRELIEVI DA FONDI DI ACCANTONAMENTO VARI - Prelievo dal Fondo per presunti oneri pensionistici relativi a periodi anteriori al 1995 già a carico del soppresso Fondo pensioni del personale della Ferrovie dello Stato spa.....	-	-	24.780.911.584
9	RATEI ATTIVI FINALI per contributi a carico dei datori di lavoro e/o degli iscritti (all.1 col.3).....	267.000.000	284.460.000.000	260.880.238.000
	B - TOTALE COMPONENTI ECONOMICHE.....	4.148.122.000.000	4.444.475.000.000	4.418.219.106.325
	TOTALE ENTRATE (A+B).....	5.759.414.000.000	5.820.597.000.000	5.882.716.360.814

A FAVORE DEL PERSONALE DELLE FERROVIE DELLO STATO SPA
23 DICEMBRE 1999, N.488

DEL PERIODO 1 APRILE - 31 DICEMBRE 2000

	USCITE	PREVENTIVO 2000		CONSUNTIVO
		ORIGINARIO	AGGIORNATO	2000
1	SPESE PER PRESTAZIONI ISTITUZIONALI	5.716.135.000.000	5.761.750.000.000	5.770.740.740.13
	- per oneri pensionistici.....	5.715.385.000.000	5.761.000.000.000	5.770.740.740.13
	- per indennità una tantum in luogo di pensione.....	750.000.000	750.000.000	-
2	TRASFERIMENTI PASSIVI			3.189.630.42
	Valori trasferiti ad altri enti di previdenza per la copertura di periodi assicurativi.....	-	-	180.571.42
	- Contribuzione a favore degli Istituti di Patronato e di assistenza sociale.....	-	-	2.987.604.00
	- Contribuzione a favore dell'Istituto italiano di medicina sociale.....	-	-	21.455.00
3	ONERI FINANZIARI			
	Interessi passivi sulle prestazioni arretrate.....	-	-	94.054.27
4	USCITE NON CLASSIFICABILI IN ALTRE VOCI.....	750.000.000	750.000.000	51.066.01
	- rivalutazione monetaria di prestazioni arretrate....	750.000.000	750.000.000	51.066.01
	A - COMPONENTI FINANZIARIE DI PARTE CORRENTE.....	5.716.885.000.000	5.762.500.000.000	5.774.075.490.85
5	TRASFERIMENTI AD ALTRE GESTIONI DELL'INPS			
	- Trasferimenti al F.P.L.D. ex art.41 della legge n.413/1984 per il personale navigante di ruolo da data anteriore al 1 settembre 1984.....	14.529.000.000	16.400.000.000	12.452.058.08
6	SPESE DI AMMINISTRAZIONE	28.000.000.000	35.350.000.000	30.504.402.87
7	INTERESSI PASSIVI SUL CONTO CORRENTE CON L'INPS	-	5.548.000.000	64.881.340.00
8	ONERI TRIBUTARI.....	-	799.000.000	803.069.00
	B - TOTALE COMPONENTI ECONOMICHE.....	42.529.000.000	58.097.000.000	108.640.869.96
	TOTALE USCITE (A+B).....	5.759.414.000.000	5.820.597.000.000	5.882.716.360.814

ALLEGATO

ALLEGATO 1

CONTRIBUTI A CARICO DEI DATORI DI LAVORO E/O DEGLI ISCRITTI

DESCRIZIONE	PREVENTIVO 2000		CONSUNTIVO 2000		
	ORIGINARIO	AGGIORNATO	SOMME DA ACCERTARE (1)	più: RATEO AL 31.12.2000 (2)	DATO ECONOMICO (3)
- Contributi riscossi con denuncia rendiconto.....	1.488.883.000.000	1.536.082.000.000	1.321.225.329.297	260.880.238.000	1.582.105.567.297
- Contributi dovuti per il personale dell'Istituto.....	-	-	723.235.909	-	723.235.909
- Contributi a copertura degli oneri per pensionamenti anticipati di cui alla legge n. 141/1990.....	100.176.000.000	122.000.000.000	108.102.219.450	-	108.102.219.450
TOTALE ALLEGATO 1	1.589.059.000.000	1.658.082.000.000	1.430.050.784.656	260.880.238.000	1.690.931.022.656

APPENDICE

EVOLUZIONE LEGISLATIVA E NORMATIVA

Di seguito, per consentire una prima conoscenza del panorama normativo che regolava il soppresso Fondo pensioni, si forniscono opportune indicazioni:

1) FONTI NORMATIVE

Il Fondo pensioni del personale delle Ferrovie dello Stato è stato istituito con la legge 9 luglio 1908, n. 418 ed è gestione "esclusiva" dell'assicurazione generale obbligatoria per l'invalidità, la vecchiaia ed i superstiti.

La conservazione del Fondo e del relativo ordinamento è stata prevista dall'art.21, ultimo comma, della legge 17 maggio 1985, n. 210, che ha istituito l'ente "Ferrovie dello Stato", in luogo della preesistente azienda autonoma delle FF.SS. .

Successive leggi e, soprattutto, le leggi finanziarie succedutesi fino ad oggi, hanno sistematicamente conferito indiretto riconoscimento formale a tale assetto anche dopo il 12 agosto 1992, decorrenza della costituzione delle Ferrovie della Stato in s.p.a.

La principale fonte normativa dell'ordinamento del Fondo pensioni è tuttora costituita dal Testo Unico delle norme sul trattamento di quiescenza degli impiegati civili e militari dello stato approvato con il D.P.R. 29 dicembre 1973, n. 1092 la cui parte III specificatamente disciplina il "Trattamento di quiescenza del personale dell'Azienda autonoma delle ferrovie dello Stato".

Le leggi che, in seguito, hanno recato le modifiche più significative, tuttora operanti, sono:

- la legge 29 aprile 1976 n. 177, con particolare riferimento all'art. 22 che ha definito i criteri di individuazione degli elementi costitutivi della "base pensionabile". A seguito del D.L.vo 503/1992, le disposizioni in parola trovano ancora applicazione per la liquidazione della quota di pensione di cui alla lettera a) dell'art. 13 del medesimo decreto legislativo;
- le leggi n. 29/1979 e 45/1990, relative alla ricongiunzione dei periodi assicurativi pregressi;
- lo stesso D.l.vo 30 dicembre 1992 n. 503, per tutti gli aspetti che riguardano le gestioni esclusive dell'A.G.O.;
- la legge 24 dicembre 1993, n. 537, con particolare riferimento al comma 16 dell'art. 11 ed all'annessa tabella a) (riduzione delle pensioni di anzianità liquidate sulla base di una anzianità contributiva inferiore ai 35 anni);
- la legge 23 dicembre 1994, n. 724, con particolare riguardo:

- all'art. 15, comma 3, relativo all'inclusione dell'indennità integrativa speciale nella base pensionabile;
- all'art. 17, comma 1, relativo all'unificazione della misura dell'aliquota annua di rendimento;
- la legge 8 agosto 1995, n.335;
- la legge 22 dicembre 1996, n. 663 con particolare riferimento alla disposizione dell'art. 4, 1 comma, relativo all'allineamento delle aliquote contributive del Fondo pensioni delle Ferrovie dello Stato a quelle del Fondo pensione lavoratori dipendenti dell'INPS.

2) RETRIBUZIONE IMPONIBILE

La retribuzione imponibile, così come per i dipendenti dello Stato, è quella definita dai commi 9, 10 e 11 della legge 8 agosto 1995, n. 335 e comporta la normale applicazione dell'art. 12 della legge 30 aprile 1969, n.153.

3) ENTRATE E SPESE DEL FONDO PENSIONI

L'art.209 del T.U. approvato con il D.P.R. 1092/1973 stabilisce che alle spese del Fondo Pensioni si provvede con le entrate dello stesso fondo e con un contributo dello Stato;

L'art. 210 del succitato DPR stabilisce le entrate e le spese del Fondo:

- le spese a carico del Fondo Pensioni sono costituite:
 - a) dalle pensioni da corrispondere agli aventi diritto;
 - b) dall'indennità " una tantum " da corrispondersi in luogo di pensioni e dei trattamenti similari.
- le entrate del Fondo sono costituite:
 - a) dalle ritenute ordinarie e straordinarie a carico degli iscritti;
 - b) da un contributo dell'azienda in ragione di cinque volte e mezzo l'ammontare delle ritenute ordinarie e straordinarie a carico degli iscritti;
 - c) dalle quote di trattamento liquidate a favore degli iscritti del Fondo Pensioni dalla gestione marittimi legge 27 luglio 1967, n.658;
 - d) dagli interessi sul patrimonio.
- lo Stato assicura la copertura residua delle spese (disavanzo del Fondo Pensioni).

Con l'art.4,comma 1, della legge 23 dicembre 1996, n.663 è stato disposto l'allineamento dell'aliquota di finanziamento del F.P. all'aliquota in vigore per gli iscritti al Fondo Pensioni lavoratori dipendenti dell'INPS.

Tale aliquota è pari complessivamente al 32,70% (comprensiva dell'aliquota aggiuntiva dell'0,40% e dell'0,20% a carico, rispettivamente del datore di lavoro e

del lavoratore di cui all'art.17, quinto comma, della legge 724/1994) ed è così ripartita: 8,89% a carico del lavoratore e 23,81% a carico della società.

A detto contributo si aggiunge l'aliquota aggiuntiva dell'1%, a carico del lavoratore prevista dall'art.3 ter del D.L.19 settembre 1992, n.384 convertito con la legge 14 novembre 1992, n.438.

Inoltre a seguito della legge 17 maggio 1985, n.210, è stata stipulata una convenzione con il Ministero del Tesoro; ora con l'INPDAP, che prevede una ulteriore spesa a carico del Fondo, pari al 5 per mille della spesa per pensione da corrispondere per il servizio pagamento e gestione pensioni.

ISTITUTO NAZIONALE DELLA PREVIDENZA SOCIALE
SEDE CENTRALE ROMA

Gestione speciale di previdenza
per i dipendenti da imprese esercenti
miniere, cave e torbiere

RENDICONTO DELL'ANNO 2000

RELAZIONE DEL DIRETTORE GENERALE

Il bilancio consuntivo dell'anno 2000 della Gestione speciale di previdenza per i dipendenti da imprese esercenti miniere, cave e torbiere presenta un risultato di esercizio negativo di 44.444 milioni.

Per effetto di tale risultato, come si evince dal prospetto che segue, il disavanzo patrimoniale al 31 dicembre 2000, ascende a 490.310 milioni.

RISULTATI DI ESERCIZIO E SITUAZIONE PATRIMONIALE

(in milioni di lire)

ANNO	ENTRATE	USCITE	RISULTATO DI ESERCIZIO	DISAVANZO PATRIMONIALE A FINE ANNO
1996	35.967	86.699	-50.732	-325.327
1997	30.407	71.740	-41.333	-366.660
1998	31.579	72.130	-40.371	-407.031
1999	29.763	68.598	-38.835	-445.866
2000	31.871	76.315	-44.444	-490.310

Per favorire l'analisi delle principali poste di bilancio, nella pagina seguente, viene riportato un apposito prospetto nel quale risultano indicati i dati sintetici relativi:

- ai valori "economici" delle entrate e delle uscite accertati per l'anno 2000 raffrontati con i corrispondenti dati ipotizzati per lo stesso anno e con quelli accertati per l'anno 1999;

- alla situazione patrimoniale risultante all'inizio e alla fine degli anni 1999 e 2000.

sintesi situazione economico patrimoniale

	CONSUNTIVO 1999	PREVENTIVO 2000 #		CONSUNTIVO 2000
		1ª nota var.ne	AGGIORNATO	
(in milioni di lire)				
-DEFICIT PATRIMONIALE.....	-407.031	-445.866	-445.866	-445.866
ENTRATE				
.Contributi datori di lavoro ed iscritti.....	2.740	2.508	2.756	3.874
-Quote di partecipazione degli iscritti.....	61	100	77	28
-Poste correttive e compensative delle uscite.....	614	1.200	1.200	1.786
-Trasferimento da altre gestioni dell'Inps....	26.039	26.356	25.736	25.637
-Canone d'uso netto immobili strumentali.....	3	3	3	3
-Entrate non classificabili in altre voci.....	27	17	8	16
-Variazioni patrimoniali straordinarie.....	184	3	0	474
-Prelievi da accantonamenti.....	95	4	4	53
Totale delle Entrate.....	29.763	30.191	29.784	31.871
USCITE				
-Spese per prestazioni istituzionali.....	52.108	53.113	51.825	52.435
-Trasferimenti passivi.....	27	113	64	80
-Spese di amministrazione.....	714	818	843	835
-Oneri finanziari.....	15.302	18.147	18.123	22.581
-Oneri tributari.....	19	38	26	20
-Poste correttive e compensative delle entrate.....	7	30	10	6
-Uscite non classificabili in altre voci.....	7	1	1	13
-Variazioni patrimoniali straordinarie.....	95	0	0	53
-Svalutazioni e deprezzamenti.....	319	0	0	292
Totale delle Uscite.....	68.598	72.260	70.892	76.315
RISULTATO DELL'ESERCIZIO				
-Disavanzo.....	-38.835	-42.069	-41.108	-44.444
DEFICIT PATRIMONIALE.....	-445.866	-487.935	-486.974	-490.310

i dati economici della 1a nota di variazione sono gli stessi del preventivo originario 2000

Nel rinviare ad apposita appendice il commento concernente l'evoluzione del quadro normativo che ha caratterizzato il Fondo nell'esercizio 2000, si forniscono, per le partite di entrata ed uscita maggiormente significative, le seguenti precisazioni.

CONTRIBUTI A CARICO DEI DATORI DI LAVORO E DEGLI ISCRITTI - Sono stati accertati in 3.874 milioni, come risulta dall'allegato n. 1.

Il gettito contributivo, che presenta un aumento di 1.134 milioni rispetto all'esercizio precedente, è da riferire: per 2.965 milioni a contributi di pertinenza dell'anno determinati applicando le vigenti aliquote ad un monte retributivo imponibile di 71 miliardi e per 909 milioni a riaccertamenti di contributi relativi ad anni precedenti.

Il numero degli iscritti alla fine dell'anno è di 2.100 unità.

QUOTE DI PARTECIPAZIONE DEGLI ISCRITTI- Iscritte per 28 milioni, riguardano i proventi per divieto di cumulo tra pensioni e redditi da lavoro.

POSTE CORRETTIVE E COMPENSATIVE DELLE USCITE - Figurano per 1.786 milioni, sono costituite dai recuperi di prestazioni effettuati in occasione di riliquidazione di trattamenti pensionistici e dai riaccrediti di rate di pensioni non riscosse dai beneficiari.

TRASFERIMENTI DA PARTE DI ALTRE GESTIONI – La voce in esame, pari a 25.637 milioni, attiene al trasferimento a carico del Fondo pensioni lavoratori dipendenti quale contributo dovuto ai sensi dell'art. 8 della legge n. 5/1960.

ENTRATE NON CLASSIFICABILI IN ALTRE VOCI – Pari a soli 16 milioni, sono rappresentate da ammende, multe e sanzioni civili (10 milioni), entrate di varia natura (5 milioni) e, per circa 1 milione, da interessi di dilazione.

VARIAZIONI PATRIMONIALI STRAORDINARIE – L'importo di 474 milioni si riferisce ad entrate straordinarie per rate di pensioni prescritte.

SPESE PER PRESTAZIONI ISTITUZIONALI - Analizzate nell'allegato n. 3, concernono le rate di pensioni anticipate per i beneficiari di età inferiore ai 60 anni e le quote integrative per i pensionati che hanno raggiunto tale età.

L'onere complessivo di 52.435 milioni è al netto della parte di natura non previdenziale (9.975 milioni) posta a carico della Gestione degli interventi assistenziali e di sostegno alle gestioni previdenziali, nonché dell'onere per l'assegno al nucleo familiare (3.241 milioni) a carico della Gestione prestazioni temporanee ai lavoratori dipendenti.

Il predetto onere, che presenta un aumento di 327 milioni rispetto all'anno 1999, tiene conto del minor numero di pensioni in essere alla fine dell'anno (152) e dell'adeguamento per perequazione automatica dell' 1,6 per cento a decorrere dal 1° gennaio 2000.

Nei prospetti che seguono si riportano, distintamente per categoria, l'analisi delle pensioni liquidate negli anni 1999 e 2000 e quella delle pensioni in corso di pagamento alla fine degli anni stessi.

PENSIONI LIQUIDATE NEGLI ANNI 1999 E 2000

ANNO	CATEGORIA	NUMERO	IMPORTO ANNUO		IMPORTO MEDIO ANNUO
			A carico Gestione	nel complesso	
1999	Vecchiaia	176	4.025.479.611	4.417.679.860	25.100.454
	Superstiti	179	131.370.894	2.310.188.459	12.906.081
	Totale	355	4.156.850.505	6.727.868.319	18.951.742
2000	Vecchiaia	158	3.511.195.502	3.995.638.115	25.288.849
	Superstiti	189	126.780.784	2.541.803.244	13.448.694
	Totale	347	3.637.976.286	6.537.441.359	18.839.889

PENSIONI ESISTENTI ALLA FINE DEGLI ANNI 1999 E 2000

ANNO	CATEGORIA	NUMERO	IMPORTO ANNUO		IMPORTO MEDIO ANNUO
			A carico Gestione	nel complesso	
1999	Vecchiaia	5.747	54.560.326.663	143.074.003.393	24.895.424
	Superstiti	3.275	2.753.304.271	44.758.226.609	13.666.634
	Totale	9.022	57.313.630.934	187.832.230.002	20.819.356
2000	Vecchiaia	5.598	55.043.552.705	142.096.770.888	25.383.489
	Superstiti	3.272	3.769.223.057	44.774.250.724	13.684.062
	Totale	8.870	58.812.775.762	186.871.021.612	21.067.759

Nella tabella che segue si riportano, con riferimento agli ultimi cinque anni, il numero degli iscritti e delle pensioni, il gettito contributivo e l'onere per prestazioni, nonché i relativi rapporti.

anno	iscritti	pensioni	Contributi(*)	prestazioni	Rapporto Iscritti Pensioni	Rapporto Contributi Prestazioni
			<i>(in miliardi di lire)</i>			
1996	2.110	9.327	2,5	64,3	0,23	0,04
1997	2.103	9.208	2,9	52,2	0,23	0,06
1998	2.069	9.125	2,8	52,7	0,23	0,05
1999	2.050	9.022	2,8	52,1	0,23	0,05
2000	2.100	8.870	3,9	52,4	0,24	0,07

(*) Comprensivi delle "Quote di partecipazione degli iscritti".

SPESE DI AMMINISTRAZIONE - Quantificate in 835 milioni, rappresentano la quota parte delle spese di amministrazione complessive dell'Istituto attribuite al Fondo in base ai criteri previsti dal vigente "Regolamento di contabilità e per l'esecuzione delle opere, delle forniture e dei servizi dell'INPS".

Nella tabella che segue si riportano, per grandi aggregati, i dati di dette spese relativi agli anni 1999 e 2000.

AGGREGATI	1999	2000
	(in milioni di lire)	
SPESE PER IL PERSONALE (dirette e indirette).....	360	407
SPESE PER SERVIZI AFFIDATI AD ALTRI ENTI (dirette):	271	299
-Amministrazione Poste e Banche.....	271	299
-Altri Enti.....	-	-
SPESE POSTALI, TELEGRAFICHE E TELEFONICHE.....	28	31
ILLUMINAZIONE, FORZA MOTRICE, RISCALDAMENTO, PULIZIA, VIGILANZA, MANUT/NE E ADATTAMENTO STABILI	54	59
SPESE PER ACCERTAMENTI SANITARI.....		
SPESE LEGALI.....	..	1
SPESE PER SERVIZI INFORMATICI..... (comprese quote ammortamento)	6	7
ALTRE SPESE.....	19	77
T O T A L E.....	738	881
<i>Meno RECUPERI.....</i>	<i>19</i>	<i>39</i>
<i>Meno RESIDUI INSUSSISTENTI.....</i>	<i>5</i>	<i>7</i>
T O T A L E N E T T O.....	714	835

ONERI FINANZIARI - Iscritti per 22.581 milioni riguardano:

- per 22.503 milioni, gli interessi passivi maturati sul conto corrente intrattenuto con l'INPS, che risentono dell'esposizione deficitaria del Fondo, calcolati al saggio d'interesse del 4,933 per cento, come stabilito con deliberazione n. 137 del 2 maggio 2001 dal Consiglio di Amministrazione secondo i criteri previsti dall'art. 34 del già citato Regolamento di contabilità;

- per 78 milioni, gli interessi passivi su prestazioni arretrate .

SVALUTAZIONI E DEPREZZAMENTI - L'importo di 292 milioni iscritto a tale titolo si riferisce per 140 milioni all'assegnazione al fondo svalutazione crediti contributivi e per 152 milioni all'assegnazione al fondo svalutazione crediti per prestazioni da recuperare.

RISULTATO DI ESERCIZIO - Il movimento economico dell'anno si compendia in un complesso di entrate per 31.871 milioni e di uscite per 76.315 milioni con una eccedenza delle uscite sulle entrate di 44.444 milioni.

Nel prospetto che segue viene evidenziata la consistenza degli elementi patrimoniali attivi e passivi all'inizio e alla fine del 2000.

	<i>situazione patrimoniale</i>		<i>Variazioni</i>
	<i>1 gennaio</i>	<i>31 dicembre</i>	
<u>ATTIVITA'</u>	(milioni di lire)		
-Quota partecipazione acqu. Immob. Strumentali adibiti ad uffici.....	61	61	0
-Residui attivi.....	1.814	2.318	504
-Ratei attivi.....	350	401	51
TOTALE ATTIVITA'	2.225	2.780	555
<u>PASSIVITA'</u>			
-Debito in c/c verso l'INPS.....	446.378	491.219	44.841
-Residui passivi.....	628	557	-71
-Ratei passivi.....	251	241	-10
-Poste rettificative dell'attivo.....	834	1.073	239
TOTALE PASSIVITA'	448.091	493.090	44.999
DEFICIT PATRIMONIALE	-445.866	-490.310	-44.444

Circa le principali voci dello stato patrimoniale, si segnala quanto segue.

QUOTA DI PARTECIPAZIONE ALL'ACQUISIZIONE DI IMMOBILI STRUMENTALI ADIBITI AD UFFICI

-L'importo di 61 milioni rappresenta la quota parte del valore degli immobili strumentali evidenziato nel bilancio dell'Istituto, attribuita al Fondo, ai sensi dell'art. 38 del precitato Regolamento di contabilità e per l'esecuzione delle opere, delle forniture e dei servizi dell'INPS.

RESIDUI ATTIVI - Ammontano a 2.318 milioni e risultano così costituiti:

-per 740 milioni, dai crediti in gestione e garanzia presso la S.C.C.I. s.p.a.;

-per 257 milioni, dai crediti contributivi accertati nell'anno 2000;

-per 1.321 milioni, dai crediti per prestazioni da recuperare.

RATEI ATTIVI - Determinati in 401 milioni, attengono, essenzialmente, ai contributi aventi scadenza nel mese di gennaio dell'anno successivo.

DEBITO IN CONTO CORRENTE VERSO L'INPS - Risulta pari a 491 miliardi con un peggioramento, rispetto al debito esistente all'inizio dell'anno, di 45 miliardi, da attribuire al negativo andamento economico finanziario della gestione.

RESIDUI PASSIVI - Accertati in complessivi 557 milioni, si riferiscono, quasi interamente, ai debiti verso i beneficiari di prestazioni ed al debito per gli oneri connessi all'operazione di cartolarizzazione dei crediti.

RATEI PASSIVI - Risultano iscritti per 241 milioni e riguardano oneri per rate di pensioni rimaste da liquidare al 31 dicembre 2000.

POSTE RETTIFICATIVE DELL'ATTIVO - Determinate complessivamente in 1.073 milioni, concernono per 545 milioni la consistenza del fondo svalutazioni crediti contributivi commisurata al 54,60 per cento dei relativi crediti e per 528 milioni quella del fondo svalutazioni crediti per prestazioni da recuperare.

DEFICIT PATRIMONIALE - Al 31 dicembre 2000 il deficit patrimoniale della Gestione, in conseguenza del disavanzo di esercizio di 44 miliardi, passa da 446 miliardi a 490 miliardi.

IL DIRETTORE GENERALE



IL DIRETTORE CENTRALE FINANZA, CONTABILITA' E BILANCIO

Nicola Spina



RENDICONTO

GESTIONE SPECIALE DI PREVIDENZA PER I DIPENDENTI
STATO PATRIMONIALE

ATTIVITA'	CONSISTENZA		VARIAZIONI	
	al 1° gennaio	al 31 dicembre		
	1	QUOTA DI PARTECIPAZIONE ALL' ACQUISIZIONE IMMOBILI STRUMENTALI ADIBITI AD UFFICI		60.440.000
2	RESIDUI ATTIVI:	1.814.389.326	2.317.722.429	503.333.103
	- Crediti in gestione e garanzia presso la S.C.C.I. S.p.a.	740.385.000	740.385.000	0
	- Altri crediti:			
	. Crediti contributivi	0	257.055.000	257.055.000
	. Crediti per prestazioni da recuperare.....	1.074.004.326	1.320.282.429	246.278.103
3	RATEI ATTIVI	350.436.000	400.706.000	50.270.000
	- Contributi	340.273.000	394.768.000	54.495.000
	- Proventi e divieto di cumulo.....	10.163.000	5.938.000	-4.225.000
	TOTALE DELLE ATTIVITA'.....	2.225.265.326	2.779.544.429	554.279.103
4	DEFICIT PATRIMONIALE.....	445.866.517.662	490.310.899.979	44.444.382.317
	TOTALE A PAREGGIO.....	448.091.782.988	493.090.444.408	44.998.661.420

**DELLE IMPRESE ESERCENTI MINIERE, CAVE E TORBIERE
AL 31 DICEMBRE 2000**

PASSIVITA'	CONSISTENZA		VARIAZIONI
	al 1° gennaio	al 31 dicembre	
1 DEBITO IN C/C VERSO L'INPS.....	446.377.724.825	491.219.612.490	44.841.887.665
2 RESIDUI PASSIVI:	628.369.253	556.716.678	-71.652.575
-Debiti verso lo Stato per somme da trasferire ai sensi della legge n. 641/1978 (ex ONPI)	668.000	0	-668.000
-Debito verso altri Enti diversi per contribuzioni.....	5.213.000	8.039.000	2.826.000
-Debiti verso i pensionati.....	606.370.253	532.559.678	-73.810.575
-Debito per oneri finanziari derivanti dalla cessione di crediti contributivi - L. 448/98 e successive.....	16.118.000	16.118.000	0
3 RATEI PASSIVI:			
-Pensioni.....	251.837.000	241.400.000	-10.437.000
4 POSTE CORRETTIVE DELL'ATTIVO:	833.851.910	1.072.715.240	238.863.330
- Fondo svalutazione crediti contributivi.....	404.250.210	544.602.240	140.352.030
- Fondo svalutazione crediti per rate di pensione da recuperare	429.601.700	528.113.000	98.511.300
TOTALE DELLE PASSIVITA'.....	448.091.782.988	493.090.444.408	44.998.661.420

I SINDACI

 Valter Bartolucci - Lorenzo Di Maio
 Fiorenzo Pesiri - Giovanpietro Scotto Di Carlo

 IL PRESIDENTE
 Massimo Paci

GESTIONE SPECIALE PER I DIPENDENTI
ENTRATE E USCITE

		PREVENTIVO 2000		CONSUNTIVO
		1 ^a nota variazione	aggiornato	2000
ENTRATE				
1	CONTRIBUTI A CARICO DEI DATORI DI LAVORO E DEGLI ISCRITTI (All.n.1)	2.503.000.000	2.755.000.000	3.819.187.824
2	QUOTE DI PARTECIPAZIONE DEGLI ISCRITTI (all.n.2).....	100.000.000	76.000.000	32.087.860
3	REDDITI E PROVENTI PATRIMONIALI			
	- Interessi postali.....	0	0	26.000
4	POSTE CORRETTIVE E COMPENSATIVE DELLE USCITE			
	- Recupero di prestazioni	1.200.000.000	1.200.000.000	1.785.959.462
5	ENTRATE NON CLASSIFICABILI IN ALTRE VOCI	16.800.000	7.800.000	15.836.000
	- Ammende multe e sanzioni civili.....	14.000.000	5.000.000	10.168.000
	- Entrate diverse	2.800.000	2.800.000	5.119.000
	- Interessi di dilazione.....	0	0	549.000
	COMPONENTI FINANZIARIE DI PARTE CORRENTE	3.819.800.000	4.038.800.000	5.653.097.146
6	TRASFERIMENTI DA ALTRE GESTIONI DELL'INPS			
	- Concorso del Fondo pensioni lavoratori dipendenti - art. 8, legge n. 5/1960.	26.356.500.000	25.736.000.000	25.637.670.269
7	CANONE D'USO NETTO DEGLI IMMOBILI STRUMENTALI ADIBITI AD UFFICI.....	3.000.000	3.000.000	2.762.000
8	VARIAZIONI PATRIMONIALI STRAORDINARIE	3.000.000	0	473.850.917
	- Plus valore immobili alienati.....	3.000.000	0	
	- Rate di pensioni prescritte.....	0	0	473.850.917
9	PRELIEVI DA ACCANTONAMENTI E FONDI.....	4.000.000	4.250.000	52.960.877
10	STORNO RATEI PASSIVI INIZIALI DI PRESTAZIONI (ALL.3)..	348.000.000	251.837.000	251.837.000
11	ATTRIBUZIONE RATEI ATTIVI FINALI	405.000.000	353.000.000	400.706.000
	- per contributi (all.n.1)	395.000.000	342.000.000	394.768.000
	- per quote di partecipazione degli iscritti (all. n.2)	10.000.000	11.000.000	5.938.000
	COMPONENTI ECONOMICHE	27.119.500.000	26.348.087.000	26.819.787.063
	TOTALE DELLE ENTRATE	30.939.300.000	30.386.887.000	32.472.884.209
12	DISAVANZO ECONOMICO DELL'ESERCIZIO.....	42.069.000.000	41.108.149.000	44.444.382.317
	TOTALE A PAREGGIO.....	73.008.300.000	71.495.036.000	76.917.266.526

**DA IMPRESE ESERCENTI MINIERE, CAVE E TORBIERE
DELL' ESERCIZIO 2000**

		PREVENTIVO 2000		CONSUNTIVO
		1 ^a nota variazione	aggiornato	2000
USCITE				
1	SPESE PER PRESTAZIONI ISTITUZIONALI (all. n. 3)	53.075.000.000	51.772.000.000	52.445.772.958
2	TRASFERIMENTI PASSIVI :	113.000.000	64.000.000	79.887.842
	- Trasf. allo Stato delle somme già destinate al soppresso ONPI, art 1 duodecies, legge n. 641/1978	7.000.000	8.000.000	10.669.000
	- Enti di patronato e assistenza sociale, per contribuzione	6.000.000	6.000.000	8.037.000
	- Istituto italiano di medicina sociale, per contribuzione	0	0	58.000
	- Valori di copertura di periodi assicurativi trasferiti ad altri Enti....	100.000.000	50.000.000	61.123.842
3	ONERI FINANZIARI	29.000.000	42.000.000	78.382.426
	- Interessi passivi su prestazioni arretrate.....	25.000.000	30.000.000	78.382.426
	- Oneri finanziari derivanti dalla cessione di crediti contributivi L. 448/1998 e successive modificazioni.....	4.000.000	12.000.000	0
4	POSTE CORRETTIVE E COMPENSATIVE DELLE ENTRATE	30.000.000	10.000.000	5.927.357
	- Rimborso di contributi	30.000.000	10.000.000	5.903.000
	- Rimborso proventi per divieto di cumulo tra pensioni e redditi lavoro..	0	0	24.357
5	USCITE NON CLASSIFICABILI IN ALTRE VOCI	1.300.000	1.300.000	12.511.739
	- Uscite diverse	1.300.000	1.300.000	1.489.000
	- Rivalutazione monetaria su prestazioni arretrate.....	0	0	11.022.739
COMPONENTI FINANZIARIE DI PARTE CORRENTE		53.248.300.000	51.889.300.000	52.622.482.322
6	SPESE DI AMMINISTRAZIONE	818.000.000	843.300.000	835.335.120
7	ONERI TRIBUTARI.....	38.000.000	26.000.000	20.265.000
8	INTERESSI PASSIVI SUL C/C CON L'INPS.....	18.118.000.000	18.081.000.000	22.502.563.000
9	VARIAZIONI PATRIMONIALI STRAORDINARIE.....	0	0	52.960.877
	- Eliminazione di residui attivi per ins.za o irrecuperabilità dei crediti per prestazioni da recuperare.....	0	0	52.960.877
	- Eliminazione di residui attivi per ins.za crediti contributivi.....	0	0	0
10	SVALUTAZIONI E DEPREZZAMENTI	0	0	291.824.207
	- Assegnazione al Fondo svalutazione crediti contributivi	0	0	140.352.030
	- Assegnazione al Fondo svalutazione crediti per prest/ni da rec.....	0	0	151.472.177
11	STORNO RATEI ATTIVI INIZIALI	400.000.000	350.436.000	350.436.000
	- Per contributi (all.n.1)	390.000.000	340.273.000	340.273.000
	- Per quote di partecipazione degli iscritti (all. n.2)	10.000.000	10.163.000	10.163.000
12	RATEI PASSIVI FINALI DI PRESTAZIONI (all.3)	386.000.000	305.000.000	241.400.000
COMPONENTI ECONOMICHE		19.760.000.000	19.605.736.000	24.294.784.204
TOTALE DELLE USCITE		73.008.300.000	71.495.036.000	76.917.266.526

ALLEGATI

Allegato n. 1

CONTRIBUTI A CARICO DEI DATORI DI LAVORO E DEGLI ISCRITTI

DESCRIZIONE	Preventivo 2000		Consuntivo 2000			
	1° nota variazione (dato economico) (1)	aggiornato (dato economico) (2)	accertati (3)	meno: rateo al 31.12.1999 (4)	più: rateo al 31.12.2000 (5)	TOTALE (dato economico) (6=3-4+5)
Contributi.....	2.508.000.000	2.756.727.000	3.819.187.824	340.273.000	394.768.000	3.873.682.824
TOTALE	2.508.000.000	2.756.727.000	3.819.187.824	340.273.000	394.768.000	3.873.682.824

Allegato n.2

QUOTE DI PARTECIPAZIONE DEGLI ISCRITTI

DESCRIZIONE	Preventivo		Consuntivo 2000				
	1 ^a nota variazione (dato economico) (1)	aggiornato (dato economico) (2)	accertati (3)	meno: rateo al 31.12.1999 (4)	più: rateo al 31.12.2000 (5)	TOTALE (dato economico) (6=3-4+5)	
Proventi per divieto di cumulo tra pensione e redditi da lavoro.....	100.000.000	76.837.000	32.087.860	10.163.000	5.938.000	27.862.860	
TOTALE	100.000.000	76.837.000	32.087.860	10.163.000	5.938.000	27.862.860	

SPESE PER PRESTAZIONI ISTITUZIONALI

Allegato n. 3

DESCRIZIONE	PREVENTIVO 2000		CONSUNTIVO 2000				TOTALE (dato economico)
	1 ^a nota variazione (dato economico)	aggiornato (dato economico)	da impegnare	meno: rateo al 31.12.1999	più: rateo al 31.12.2000	TOTALE (dato economico)	
Rate complessive lorde di pensione a detrarre:	66.752.000.000	64.845.163.000	65.661.292.449	251.837.000	241.400.000	65.650.855.449	
- assegno per il nucleo familiare a carico della Gestione prestazioni temporanee ai lavoratori dipendenti	3.681.000.000	2.993.000.000	3.240.591.000	0	0	3.240.591.000	
netto	63.071.000.000	61.852.163.000	62.420.701.449	251.837.000	241.400.000	62.410.264.449	
a detrarre:							
- Quota parte di ciascuna mensilità di pensione erogata - art.37, 3° comma, lett. c, legge n. 88/1989....	4.000.000.000	4.000.000.000	4.000.000.000	0	0	4.000.000.000	
- Maggiorazioni agli ex combattenti art.6, legge n. 140/1985 e art.6 legge n.544/1988	821.000.000	838.000.000	871.983.041	-	-	871.983.041	
- Maggiorazione tratt. minimi - art.1 legge n.140/1985 e legge n. 544/1988.....	13.000.000	12.000.000	12.117.450	-	-	12.117.450	
- Maggiorazioni delle pensioni superiori al trattamento minimo - art.3, 1° comma, legge n. 544/1988	250.000.000	250.000.000	250.000.000	-	-	250.000.000	
- Oneri per miglioramenti art. 1, legge n.59/1991	4.729.000.000	4.802.000.000	4.717.928.000	-	-	4.717.928.000	
- Maggiore onere per la perequazione rate di pensioni dal 1° gennaio 1994.....	145.000.000	125.000.000	122.900.000	-	-	122.900.000	
Totale delle detrazioni a carico GIAS.....	9.958.000.000	10.027.000.000	9.974.928.491	0	0	9.974.928.491	
Rate di pensione a carico della Gestione	53.113.000.000	51.825.163.000	52.445.772.958	251.837.000	241.400.000	52.435.335.958	

APPENDICE

EVOLUZIONE NORMATIVA E LEGISLATIVA

Nell'esercizio 2000 la Gestione speciale di previdenza per i dipendenti da imprese esercenti miniere, cave e torbiere non è stata interessata da nuovi provvedimenti legislativi in materia contributiva.

Il decreto legge 24 novembre 2000, n. 346, i cui effetti sono stati fatti salvi dall'art. 78, comma 33 della legge 23 dicembre 2000, n. 388 ha previsto, per le pensioni ai superstiti aventi decorrenza dal 1° luglio 2000, nonché per quelle con decorrenza anteriore a tale data per le rate spettanti dal 1° luglio 2000, la cumulabilità con la rendita ai superstiti erogata dall'INAIL, in caso di decesso del lavoratore conseguente ad infortunio sul lavoro o malattia professionale, ai sensi dell'art. 85 del Testo Unico n. 1124/1965.

Dal 1° luglio 2000 deve essere posta in pagamento la pensione ai superstiti senza la riduzione introdotta dalla legge n. 335/1995 la quale, all'art. 1, comma 43, stabiliva che "le pensioni di inabilità, di reversibilità e l'assegno ordinario di invalidità a carico dell'assicurazione generale obbligatoria per l'invalidità la vecchiaia e i superstiti liquidati in conseguenza di infortunio sul lavoro o malattia professionale, non sono cumulabili con la rendita vitalizia liquidata per lo stesso evento invalidante, a norma del testo unico delle disposizioni per l'assicurazione contro gli infortuni sul lavoro e le malattie professionali, fino a concorrenza della rendita medesima".

Il divieto di cumulo delle rate di pensione ai superstiti con la rendita vitalizia permane per il periodo compreso entro il 30 giugno 2000.

Peraltro, la Corte di Cassazione, con le sentenze n. 16128, n. 16132, n. 16136 del 13 novembre / 22 dicembre 2000, si è pronunciata in senso favorevole agli interessati in merito al divieto di cumulo fra i trattamenti di vecchiaia a carico dell'INPS e le rendite INAIL spettanti ai superstiti ex art. 85 del Testo Unico n. 1124/1965, in caso di morte dell'assicurato conseguente ad infortunio o malattia.

Per quanto attiene alla normativa sul pensionamento di anzianità dei lavoratori delle miniere, cave e torbiere, iscritti alla Gestione speciale di cui alla legge n.5/1960, per l'anno 2000, hanno continuato a trovare applicazione, in materia di pensione di anzianità, la disciplina dell'articolo 18 della legge n.153/1969 e le finestre di accesso fissate dalla legge 24 dicembre 1993, n.537, fermo restando, da un lato, il periodo di deroga stabilito dal comma 32, lettera b), dell'articolo 1 della legge n.335/1995

(prorogato dalla legge 28 novembre 1996, n.608), dall'altro l'applicazione delle disposizioni in materia di decorrenza della pensione stabilita dall'articolo 1, comma 6, della legge 19 luglio 1994, n.451, qualora ricorrano le fattispecie previste da tale norma¹.

Per i lavoratori iscritti alla Gestione, quindi, le pensioni di anzianità aventi decorrenza dal 01/01/1998 sono liquidate in base alla normativa vigente anteriormente all'entrata in vigore della Legge n. 449/1997.

Ai fini della perequazione automatica delle pensioni, si cita l'articolo 34 della legge 23-12-98 n. 448 il quale, al comma 1, prevede che con effetto dal 1° gennaio 1999, il meccanismo di rivalutazione delle pensioni si applica per ogni singolo beneficiario in funzione dell'importo complessivo dei trattamenti corrisposti a carico dell'assicurazione generale obbligatoria e delle relative gestioni per i lavoratori autonomi, nonché dei fondi sostitutivi, esclusivi ed esonerativi della medesima e dei fondi integrativi ed aggiuntivi di cui all'articolo 59, comma 3, della legge 27 dicembre 1997, n. 449.

L'aumento della perequazione automatica dovuto in applicazione del citato comma 1 viene attribuito, su ciascun trattamento, in misura proporzionale all'ammontare del trattamento da rivalutare rispetto all'ammontare complessivo.

Con decreto 20 novembre 2000 del Ministero del Tesoro, del Bilancio e della Programmazione Economica, la percentuale di variazione delle pensioni, per l'anno 1999, da applicare dal 1° gennaio 2000 è stata stabilita nella misura pari all'1,6 per cento mentre era stata già applicata nella misura previsionale dell'1,5%.

In materia di cumulo fra redditi da lavoro e trattamenti di quiescenza continua a trovare applicazione l'articolo 77 della legge n.448/98 che prevede, per le pensioni liquidate con anzianità contributiva pari a 40 anni, anche se liquidate anteriormente alla data di entrata in vigore della citata legge, l'applicazione delle disposizioni in materia di cumulo con redditi da lavoro previste nei casi di

¹ L'argomento, oggetto di chiarimenti da parte del Ministero del Lavoro e della Previdenza Sociale, è stato già trattato nelle relazioni al bilancio preventivo per l'anno 2000 e al rendiconto dell'anno 1999.

pensioni di vecchiaia².

Il Consiglio di Amministrazione, in data 1° luglio 1999, ha approvato la proposta di confluenza nel Fondo Pensioni Lavoratori Dipendenti della Gestione Speciale di Previdenza Integrativa dell'Assicurazione Obbligatoria per l'Invalidità, la Vecchiaia e i Superstiti per i Dipendenti da Imprese esercenti miniere, cave e torbiere con lavorazione ancorché parziale in sotterraneo a condizione che tale confluenza fosse accompagnata da un provvedimento legislativo che prevedesse l'assunzione permanente a carico dello Stato degli squilibri gestionali ed un piano di ripianamento del deficit patrimoniale accumulato.

² Alle pensioni di anzianità, agli assegni di invalidità e ai trattamenti di prepensionamento, liquidati con anzianità contributiva pari o superiore a quaranta anni, si applicano le disposizioni dell'art. 10 del D.L.vo n. 503/1992 previste per le pensioni di vecchiaia.

ISTITUTO NAZIONALE DELLA PREVIDENZA SOCIALE
SEDE CENTRALE ROMA

Fondo integrativo dell'assicurazione generale obbligatoria per l'invalidità la vecchiaia ed i superstiti a favore del personale dipendente dalle aziende private del gas

RENDICONTO DELL'ANNO 2000

RELAZIONE DEL DIRETTORE GENERALE

Il bilancio consuntivo 2000 del Fondo integrativo dell'assicurazione generale obbligatoria per l'invalidità, la vecchiaia ed i superstiti a favore del personale dipendente dalle aziende private del gas si chiude con un risultato d'esercizio di 11.956 milioni, formato dall'assegnazione alla riserva legale per 134 milioni e dall'avanzo economico per 11.822 milioni.

Per effetto di tale risultato la consistenza patrimoniale netta del Fondo, al 31 dicembre 2000, ammonta a 174.388 milioni di cui 13.139 milioni relativa al fondo di riserva legale e 161.249 milioni relativa all'avanzo patrimoniale.

RISULTATI DI ESERCIZIO E SITUAZIONE PATRIMONIALE

(in milioni di lire)

ANNI	ENTRATE	USCITE	RISULTATO DI ESERCIZIO	SITUAZIONE PATRIMONIALE NETTA AL 31.12
1996	29.522	12.871	16.651	118.038
1997	28.249	15.202	13.047	131.085
1998	32.242	13.990	18.252	149.337
1999	27.865	14.770	13.095	162.432
2000	26.358	14.402	11.956	174.388

Per favorire il commento delle principali poste di bilancio, nella pagina seguente viene riportato un apposito prospetto nel quale risultano indicati i dati sintetici relativi:

- ai valori "economici" delle entrate e delle uscite accertati per il 2000 raffrontati con i corrispondenti dati ipotizzati per lo stesso anno - previsioni originarie e aggiornate - e con quelli accertati per il 1999;

- alla situazione patrimoniale risultante all'inizio e alla fine degli anni 1999 e 2000.

SINTESI DELLA SITUAZIONE ECONOMICO PATRIMONIALE

	CONSUNTIVO 1999	PREVENTIVO 2000		CONSUNTIVO 2000
		1ª NOTA DI VARIAZIONE	AGGIORNATO	
(in milioni di lire)				
1 PATRIMONIO NETTO ALL' INIZIO DELL'ANNO:				
Riserva legale.....	13.102	13.005	13.005	13005
Avanzo patrimoniale.....	136.235	149.427	149.427	149.427
TOTALE	149.337	162.432	162.432	162.432
2 ENTRATE:				
Contributi.....	21.930	23.675	18.239	18.532
Redditi e proventi patrimoniali.....	5.635	6.717	6.247	7.643
Poste correttive e compensative di uscite.....	9	61	35	59
Entrate non classificabili in altre voci.....	36	69	7	17
Canone d'uso netto degli immobili strumentali adibiti ad uffici.....	6	7	0	6
Variazioni patrimoniali straordinarie.....	146	1.051	39	30
Prelievi da accantonamenti e fondi vari.....	2	7	7	3
Trasferimenti da Gias copertura mancato gettito contr.....	101	85	104	68
TOTALE DELLE ENTRATE.....	27.865	31.672	24.678	26.358
3 USCITE:				
Spese per prestazioni istituzionali.....	11.371	11.206	11.340	11.802
Trasferimenti passivi.....	114	124	105	106
Spese di amministrazione.....	1.794	2.156	1.988	1.975
Oneri finanziari.....	19	10	24	2
Poste correttive e compensative di entrate.....	2	7	3	0
Variazioni patrimoniali straordinarie.....	2	-	-	1
Uscite non classificabili in altre voci.....	4	3	3	4
del Fondo.....	1.135	99	477	401
Oneri tributari.....	123	534	75	81
Svalutazione e deprezzamenti.....	206	-	-	30
TOTALE DELLE USCITE.....	14.770	14.139	14.015	14.402
4 RISULTATO DELL' ESERCIZIO:				
Assegnazione alla riserva legale.....	-	-	75	134
Prelievo dalla riserva legale.....	97	56	-	-
Avanzo.....	13.192	17.589	10.595	11.822
TOTALE	13.095	17.533	10.670	11.956
5 PATRIMONIO NETTO ALLA FINE DELL'ANNO:				
Riserva legale.....	13.005	12.949	13.080	13.139
Avanzo patrimoniale.....	149.427	167.016	160.022	161.249
TOTALE	162.432	179.965	173.102	174.388

Nel rinviare ad apposita appendice il commento concernente l'evoluzione del quadro normativo che ha caratterizzato il Fondo nell'esercizio 2000 si forniscono, per le poste di entrata e di uscita maggiormente significative, le seguenti delucidazioni.

CONTRIBUTI - Ammontano a 18.532 milioni, con una diminuzione rispetto al corrispondente dato del 1999 (21.930 milioni) di 3.398 milioni, dovuto alla riduzione del contributo dovuto al Fondo disposta dal D.M. 25 luglio 2000 che ha fissato, a decorrere dal mese di ottobre 2000, nella misura dell'1,7% la nuova aliquota contributiva di finanziamento del Fondo a fronte del 4% precedentemente dovuta.

Si segnala, inoltre, che il numero degli iscritti al Fondo passa dai 13.350 del 1999 ai 12.700 del 2000.

REDDITI E PROVENTI PATRIMONIALI - Ammontano complessivamente a 7.643 milioni e sono rappresentati dagli interessi e dai redditi maturati sui capitali disponibili del Fondo e da interessi attivi diversi

Presentano un aumento di 2.008 milioni rispetto all'anno 1999, da attribuire sia alle maggiori disponibilità investite (+11.972 milioni), sia all'incremento dei tassi applicati nelle varie forme di impiego.

Il saggio di investimento complessivo passa dal 3,75% del 1999 al 4,72% del presente consuntivo e l'aumento deriva, essenzialmente, dalla remunerazione delle anticipazioni alle gestioni deficitarie, il cui saggio di rendimento è salito dal 3,72% del precedente esercizio al 4,93% del 2000, secondo quanto stabilito dal Consiglio di Amministrazione dell'Istituto con deliberazione n. 137 del 2 maggio 2001, che ha fissato il saggio di interesse che le gestioni finanziariamente passive debbono corrispondere a quelle finanziariamente attive.

Nel prospetto che segue vengono riportati i capitali disponibili, suddivisi per tipo d'impiego, nonché i redditi ed i saggi di remunerazione.

Descrizione	Impieghi (Capitale medio)	Redditi	Saggio %
Disponibilità c/c bancari	11.135.280.000	291.697.000	2,62
Altri impieghi	3.835.660.000	102.395.000	2,67
Anticipazione gestioni deficitarie	146.908.654.000	7.247.004.000	4,93
Totale	161.879.594.000	7.641.096.000	4,72

POSTE CORRETTIVE E COMPENSATIVE DELLE USCITE - Ammontano a complessivi 59 milioni e si riferiscono, essenzialmente, a recuperi di prestazioni conseguenti ad operazioni di ricostituzioni delle pensioni.

ENTRATE NON CLASSIFICABILI IN ALTRE VOCI - Figurano per 17 milioni e riguardano ammende, multe e sanzioni civili per 4 milioni e nonché entrate diverse natura per 13 milioni.

VARIAZIONI PATRIMONIALI STRAORDINARIE - Iscritte per 30 milioni, riguardano prevalentemente il prelievo dal fondo oscillazione titoli dell'Istituto, in conseguenza di disinvestimenti avvenuti nell'anno in conseguenza dei quali è stato necessario adeguare la consistenza del fondo all'1% del valore dei titoli al 1° gennaio, come previsto dall'art. 42 del Regolamento di contabilità.

TRASFERIMENTI ATTIVI DALLA GESTIONE DEGLI INTERVENTI ASSISTENZIALI E DI SOSTEGNO ALLE GESTIONI PREVIDENZIALI - Ammontano a 68 milioni e riguardano il reintegro della minore contribuzione versata a seguito di assunzione di personale in trattamento di cassa integrazione straordinaria, mobilità o di disoccupazione.

SPESE PER PRESTAZIONI - Riguardano le rate di pensione a carico del Fondo il cui importo, al netto della parte ritenuta non previdenziale pari a 1.920 milioni, ammonta a 11.802 milioni. L'incremento di 431 milioni rispetto al dato del 1999 è da attribuire all'aumento dell'importo medio delle pensioni esistenti a fine anno, che passa da L. 28.459.800 a L. 29.226.300, pur in presenza di una riduzione nel numero delle pensioni che scendono da 6.152 a 6.043, come si evince dal prospetto di pagina seguente.

La percentuale di variazione per il calcolo della perequazione automatica delle pensioni sulla base dell'adeguamento al costo della vita è stata determinata, a decorrere dal 1° gennaio 2000, nella misura definitiva dell'1,6%, dal D.M. 27 novembre 2000, già applicata nella misura previsionale dell'1,5 %.

Nei prospetti che seguono sono riepilogati per il 1999 e per il 2000 i dati inerenti al numero e all'importo delle pensioni liquidate e di quelle in essere alla fine dei due anni considerati.

PENSIONI LIQUIDATE NEGLI ANNI 1999 E 2000

Categoria	Numero	Importo annuo		Importo medio
		A carico del Fondo	nel complesso	
1999) Vecchiaia	101	255.622.510	4.430.751.260	43.868.800
(Invalidità.....	3	1.077.830	119.093.130	39.697.700
) Superstiti	100	134.635.790	1.931.259.840	19.312.600
Complesso	204	391.336.130	6.481.104.230	31.770.100
2000) Vecchiaia	89	285.453.700	4.120.939.250	46.302.700
(Invalidità.....	5	36.036.780	179.585.380	35.917.100
) Superstiti	96	104.969.220	1.898.811.920	19.779.300
Complesso	190	426.459.700	6.199.336.550	32.628.100

PENSIONI ESISTENTI ALLA FINE DEGLI ANNI 1999 E 2000

Categoria	Numero	Importo annuo		Importo medio
		A carico del Fondo	nel complesso	
1999) Vecchiaia	3.153	8.661.552.380	116.982.240.380	37.101.900
(Invalidità.....	281	992.822.300	8.045.874.300	28.633.000
) Superstiti	2.718	3.350.713.340	50.056.818.340	18.416.800
Complesso	6.152	13.005.088.020	175.084.933.020	28.459.800
2000) Vecchiaia	3.101	8.756.099.280	118.415.087.580	38.186.100
(Invalidità.....	266	983.701.920	7.746.697.820	29.122.900
) Superstiti	2.676	3.399.660.980	50.452.760.180	18.853.800
Complesso	6.043	13.139.462.180	176.614.545.580	29.226.300

Nella tabella che segue si riportano, con riferimento agli ultimi anni, il numero degli iscritti e delle pensioni esistenti a fine anno, il gettito contributivo e l'onere per prestazioni, nonché i relativi rapporti.

ANNO	ISCRITTI	PENSIONI	CONTRIBUTI	PREST/NI	RAPPORTO ISCRITTI PENSIONI	RAPPORTO CONT/BUTI PREST/NI
			(in miliardi di lire)			
1996	13.900	6.232	22,1	10,6	2,23	2,08
1997	13.500	6.300	21,6	11,3	2,14	1,91
1998	13.400	6.265	25,-	11,7	2,13	2,11
1999	13.350	6.152	22,-	11,4	2,17	1,92
2000	12.700	6.043	19,-	11,8	2,10	1,61

TRASFERIMENTI PASSIVI – Pari a 106 milioni, riguardano, prevalentemente, le somme dovute all'ex ONPI per 61 milioni e agli Istituto di Patronato e assistenza sociale per 45 milioni.

SPESE DI AMMINISTRAZIONE - Ammontano a 1.975 milioni contro i 1.794 milioni del precedente esercizio. L'importo è stato attribuito alla Gestione secondo i criteri previsti dall'art. 31 del vigente Regolamento di contabilità.

Le componenti che hanno concorso alla determinazione di tale onere sono analizzate nel prospetto seguente.

SPESE DI AMMINISTRAZIONE

(in milioni di lire)

AGGREGATI	ANNO 1999	ANNO 2000
SPESE PER IL PERSONALE (dirette e indirette)	1.173	1.285
SPESE PER SERVIZI AFFIDATI AD ALTRI ENTI:		
- Amministrazioni PP.TT.	75	66
- Banche e Uffici c/c postali	96	97
- Altri Enti	-	88
SPESE POSTALI, TELEGRAFICHE E TELEFONICHE	74	76
ILLUMINAZIONE, FORZA MOTRICE, RISCALDAMENTO, PULIZIA, VIGILANZA MANUTENZIONE E ADATTAMENTO STABILI STRUMENTALI	143	144
SPESE PER ACCERTAMENTI SANITARI (dirette)	(...)	(...)
SPESE LEGALI	(...)	3
SPESE PER I SERVIZI INFORMATICI (comprese quote ammortamento)	246	276
ALTRE SPESE (dirette e indirette)	49	49
TOTALE	1.856	2.084
Meno: RECUPERI	49	66
Meno: RESIDUI INSUSSISTENTI PASSIVI	13	43
TOTALE NETTO	1.794	1.975

ONERI FINANZIARI – Impegnati per 2 milioni, riguardano prevalentemente gli interessi passivi a seguito di ritardo nella liquidazione di prestazioni del Fondo.

PERDITA DI GESTIONE SU INVESTIMENTI PATRIMONIALI DI PERTINENZA DEL FONDO –

La gestione degli investimenti patrimoniali si chiude con una perdita pari a 401 milioni a fronte di 1.135 milioni dell'esercizio precedente, per effetto di un aumento delle entrate e una riduzione delle spese.

Le entrate passano da 3.045 milioni del 1999 ai 3.366 milioni del 2000 per effetto di aumenti nella voce affitti e recupero spese di gestione.

Fra le uscite, pari a 3.767 milioni (1999: 4.180 milioni), si segnala una diminuzione di quasi tutte le voci che compongono il conto esercizio della gestione immobiliare, in particolare le spese di manutenzione che scendono da 1.343 milioni a 1.051 milioni

SVALUTAZIONI E DEPREZZAMENTI - L'importo di 30 milioni riguarda, principalmente, l'assegnazione al fondo svalutazione crediti contributivi, allo scopo di adeguare la consistenza del fondo alla percentuale del 54,6 dei crediti contributivi di fine esercizio.

RISULTATO DI ESERCIZIO - Alla fine del corrente esercizio, il Fondo evidenzia un'eccedenza delle entrate sulle uscite di 11.956 milioni; costituito da 134 milioni relativi all'assegnazione alla riserva legale, al fine di adeguarne l'ammontare ad una annualità delle pensioni vigenti alla fine dell'anno considerato, secondo quanto disposto dall'art. 1 della legge 3 marzo 1987, n. 61, e dall'avanzo economico di 11.822 milioni.

° ° ° °

Si riporta di seguito il prospetto illustrativo delle attività, passività e patrimonio netto all'inizio e alla fine dell'anno 2000.

	Stato patrimoniale		Variazioni
	al 1° gennaio	al 31 dicembre	
ATTIVITA'	(in milioni di lire)		
Credito in c/c con L'INPS.....	156.626	167.802	11.176
Quota di partecipazione agli investimenti patrimoniali unitari.....	1.212	3.742	2.530
Quota di partecipazione immobili strumentali adibiti ad uffici.....	152	145	-7
Residui attivi.....	903	976	73
Ratei attivi.....	3.079	1.375	-1.704
Investimenti mobiliari.....	4	4	-
Immobili.....	2.962	2.962	-
Poste rettificative del passivo.....	717	717	-
TOTALE DELLE ATTIVITA'	165.655	177.723	12.068
PASSIVITA'			
Residui passivi.....	910	946	36
Ratei passivi.....	48	38	-10
Debiti bancari e finanziari.....	5	5	-
Fondi di accantonamento vari.....	160	160	-
Poste rettificative dell'attivo.....	2.100	2.186	86
TOTALE DELLE PASSIVITA'	3.223	3.335	112
PATRIMONIO NETTO ALLA FINE DELL'ANNO			
Fondo di riserva di cui all'art. 1 della legge 3 marzo 1987, n.61.....	13.005	13.139	134
Avanzo patrimoniale.....	149.427	161.249	11.822
	162.432	174.388	11.956

CREDITO IN CONTO CORRENTE CON L'INPS - Ha una consistenza di 167.802 milioni e rappresenta le disponibilità finanziarie del Fondo esistenti a fine esercizio nel c/c intrattenuto con l'Istituto che aumentano, rispetto all'anno precedente, per effetto della migliorata situazione finanziaria.

QUOTA DI PARTECIPAZIONE AGLI INVESTIMENTI PATRIMONIALI UNITARI - Ammonta a 3.742 milioni e rappresenta la quota parte di pertinenza del Fondo degli investimenti unitari effettuati dall'Istituto, ai sensi dell'art. 35 del Regolamento di contabilità .

QUOTA DI PARTECIPAZIONE ALL'ACQUISIZIONE DI IMMOBILI STRUMENTALI ADIBITI AD UFFICI - L'importo di 145 milioni rappresenta la quota parte attribuita al Fondo del valore degli immobili strumentali evidenziati nel bilancio dell'Istituto ai sensi dell'art. 38 del vigente Regolamento di contabilità e per l'esecuzione delle opere, delle forniture e dei servizi dell'INPS.

RESIDUI ATTIVI – Ammontano a 976 milioni e risultano così costituiti:

- per 845 milioni, dai crediti in gestione e garanzia presso la S.C.C.I. S.p.a., che risultano gli stessi esistenti alla fine dell'anno precedente,
- per 55 milioni dai crediti contributivi non ceduti;
- per 76 milioni dai crediti per prestazioni da recuperare.

RATEI ATTIVI - Ammontano a 1.375 milioni e riguardano i contributi per periodi fino al 31 dicembre 2000 relativi a denunce da DM pervenute nell'anno successivo.

RESIDUI PASSIVI - Iscritti per complessivi 946 milioni, attengono per 46 milioni alle somme rimaste da versare allo Stato e ad altri Enti per contribuzioni dovute per legge, per 164 milioni a debiti per prestazioni, per 717 milioni al debito verso l'ex Fondo sociale e per 18 milioni al debito per oneri derivanti dalla cessione dei crediti contributivi.

POSTE RETTIFICATIVE DELL' ATTIVO - Figurano per 2.186 milioni e riguardano, principalmente, il fondo ammortamento immobili (1.689 milioni) al quale viene destinata annualmente la quota di ammortamento pari al 2 per cento del valore degli immobili risultanti all'inizio dell'anno e il fondo svalutazione crediti contributivi (491 milioni) di cui si è parlato in un'altra parte della presente relazione.

PATRIMONIO NETTO - Il netto patrimoniale al 31 dicembre 2000 risulta di 174.388 milioni, a fronte di 162.432 del 1999, ed è costituito dalla consistenza del Fondo di riserva legale pari a 13.139 milioni e dall'ammontare dell'avanzo patrimoniale di 161.249 milioni.

IL DIRETTORE GENERALE

IL DIRETTORE CENTRALE FINANZA,
CONTABILITA' E BILANCIO



RENDICONTO

**FONDO INTEGRATIVO DELL'ASSICURAZIONE GENERALE
A FAVORE DEL PERSONALE DIPENDENTE
STATO PATRIMONIALE**

	ATTIVITA'	CONSISTENZA		VARIAZIONI
		1° gennaio 2000	31 dicembre 2000	
1	CREDITO IN CONTO CORRENTE CON L'INPS.....	156.626.108.984	167.802.044.518	11.175.935.534
2	QUOTA DI PARTECIPAZIONE AGLI INVESTIMENTI PATRIMONIALI UNITARI.....	1.211.634.367	3.742.443.793	2.530.809.426
3	QUOTA DI PARTECIPAZIONE ALL'ACQUISIZIONE DI IMMOBILI STRUMENTALI ADIBITI AD UFFICI.....	151.887.000	144.523.000	-7.364.000
4	RESIDUI ATTIVI:	903.087.138	976.251.473	73.164.335
	Crediti in gestione e garanzia presso la S.C.C.I. S.p.a.....	845.399.000	845.399.000	-
	Altri crediti:			
	Crediti contributivi	-	54.660.853	54.660.853
	Crediti per prestazioni da recuperare.....	57.688.138	76.191.620	18.503.482
5	RATEI ATTIVI:			
	Contributi.....	3.079.238.000	1.375.141.000	-1.704.097.000
6	INVESTIMENTI MOBILIARI	4.525.081	4.525.081	-
7	IMMOBILI (allegato n. 1).....	2.961.815.388	2.961.815.388	-
8	POSTE RETTIFICATIVE DEL PASSIVO			
	Presunta insussistenza del debito verso ex Fondo sociale art. 5, legge n. 903/1965.....	717.188.920	717.188.920	-
	TOTALE DELLE ATTIVITA'	165.655.484.878	177.723.933.173	12.068.448.295

**OBBLIGATORIA PER L'INVALIDITA', LA VECCHIAIA ED I SUPERSTITI
DALLE AZIENDE PRIVATE DEL GAS
AL 31 DICEMBRE 2000**

	PASSIVITA'	CONSISTENZA		VARIAZIONI
		1° gennaio 2000	31 dicembre 2000	
1	RESIDUI PASSIVI:	909.431.265	945.511.614	36.080.349
	Debiti verso lo Stato per somme da trasferire ai sensi dell'art. 1 duodecies della legge n.641/1978.....	6.278.000	-	-6.278.000
	Debiti verso lo Stato ed altri Enti per contribuzioni.....	49.010.000	45.620.000	-3.390.000
	Debiti per prestazioni	118.550.345	164.298.694	45.748.349
	Debito per contributo verso ex Fondo sociale - art.3 lett.h, legge n. 903/1965.....	717.188.920	717.188.920	-
	Debito per oneri da cessione.....	18.404.000	18.404.000	-
2	RATEI PASSIVI:			
	Pensioni.....	48.072.000	37.832.700	-10.239.300
3	DEBITI BANCARI E FINANZIARI:			
	Debiti diversi.....	5.272.592	5.272.592	-
4	FONDI DI ACCANTONAMENTO VARI:			
	Fondo accantonamento eccedenza contributiva aliquota 3,90%...	160.093.830	160.093.830	-
5	POSTE RETTIFICATIVE DELL'ATTIVO	2.100.203.681	2.186.394.286	86.190.605
	Fondo svalutazione crediti per prestazioni da recuperare.....	7.499.458	4.628.179	2.871.279
	Fondo oscillazione titoli.....	924.265	905.016	-19.249
	Fondo ammortamento immobili.....	1.630.192.104	1.689.428.411	59.236.307
	Fondo svalutazione crediti contributivi.....	461.587.854	491.432.680	29.844.826
	TOTALE DELLE PASSIVITA'.....	3.223.073.368	3.335.105.022	112.031.654
6	FONDO SPECIALE DI RISERVA - ART. 1 LEGGE 3/3/1987. N. 61.....	13.005.088.020	13.139.462.180	134.374.160
7	AVANZO PATRIMONIALE.....	149.427.323.490	161.249.365.971	11.822.042.481
	Avanzo economico degli esercizi precedenti.....	136.235.659.703	149.427.323.490	13.191.663.787
	Avanzo dell'esercizio.....	13.191.663.787	11.822.042.481	-1.369.621.306
	TOTALE A PAREGGIO.....	165.655.484.878	177.723.933.173	12.068.448.295

I SINDACI
VALTER BARTOLUCCI - LORENZO DI MAIO
FIORENZO PESIRI - GIOVANPIETRO SCOTTO DI CARLO

IL PRESIDENTE
MASSIMO PACI

**FONDO INTEGRATIVO DELL'ASSICURAZIONE GENERALE
A FAVORE DEL PERSONALE DIPENDENTE
ENTRATE E USCITE**

ENTRATE	PREVENTIVO 2000		CONSUNTIVO 2000
	1 ^a Nota di Variazione	Aggiornato	
1 CONTRIBUTI (allegato n. 2).....	23.568.000.000	19.869.000.000	20.236.144.823
2 POSTE CORRETTIVE E COMPENSATIVE DELLE USCITE			
- Recupero di prestazioni.....	61.000.000	35.000.000	59.346.450
3 REDDITI E PROVENTI PATRIMONIALI	5.693.000	1.500.000	1.813.010
- Interessi attivi diversi.....	5.693.000	1.500.000	1.627.010
- Interessi attivi sui c/c postali	-	-	186.000
4 ENTRATE NON CLASSIFICABILI IN ALTRE VOCI	69.400.000	7.300.000	16.946.000
- Ammende, multe e sanzioni civili.....	62.000.000	-	3.874.000
- Entrate diverse.....	7.400.000	7.300.000	13.072.000
A - COMPONENTI FINANZIARIE DI PARTE CORRENTE ..	23.704.093.000	19.912.800.000	20.314.250.283
5 REDDITI E PROVENTI PATRIMONIALI	6.712.000.000	6.245.600.000	7.641.096.000
6 CANONE D'USO NETTO DEGLI IMMOBILI STRUMENTALI ADIBITI AD UFFICI.....	7.000.000	7.000.000	6.532.000
7 TRASFERIM.DA GIAS COPERT.MANCATO GETT.CONTR..	85.000.000	104.000.000	68.168.556
8 VARIAZIONI PATRIMONIALI STRAORDINARIE	1.051.000.000	39.000.000	29.917.000
- Plus valore immobili alienati.....	1.038.000.000	9.000.000	197.000
- Prelievo dal fondo ammortamento immobili.....	13.000.000	-	-
- Eccedenza fondo oscillazione titoli.....	-	30.000.000	29.720.000
9 PRELIEVO DA ACCANTONAMENTO E FONDI VARI:	7.000.000	7.607.000	2.890.528
- Prelievo dal fondo oscillazione titoli.....	-	19.000	19.249
- Prelievo dal fondo svalutazione crediti prestazioni da recuperare	7.000.000	7.588.000	2.871.279
10 STORNO RATEI PASSIVI INIZIALI			
- per prestazioni (Allegato n.3).....	50.000.000	48.072.000	48.072.000
11 ATTRIBUZIONE RATEI ATTIVI FINALI			
- per contributi (Allegato n.2).....	3.167.000.000	1.449.000.000	1.375.141.000
B - COMPONENTI ECONOMICHE	11.079.000.000	7.900.279.000	9.171.817.084
TOTALE DELLE ENTRATE (A + B).	34.783.093.000	27.813.079.000	29.486.067.367
12 PRELIEVO DAL FONDO DI RISERVA LEGALE DI CUI ALL'ART. 1 DELLA LEGGE N. 61/1987.....	56.000.000	-	
TOTALE A PAREGGIO.....	34.839.093.000	27.813.079.000	29.486.067.367

**OBBLIGATORIA PER L'INVALIDITA', LA VECCHIAIA ED I SUPERSTITI
DALLE AZIENDE PRIVATE DEL GAS
DELL'ESERCIZIO 2000**

USCITE	PREVENTIVO 2000		CONSUNTIVO 2000
	1 ^a Nota di Variazione	Aggiornato	
1 SPESE PER PRESTAZIONI ISTITUZIONALI (Allegato n.3)...	11.221.000.000	11.336.560.000	11.812.236.063
2 TRASFERIMENTI PASSIVI	124.400.000	105.300.000	106.482.000
- Trasferimenti allo Stato delle somme già destinate al soppresso ONPI art.1 duodecies, legge n.641/1978.....	71.000.000	60.000.000	60.544.000
- Enti di patronato e assistenza sociale	53.000.000	45.000.000	45.610.000
- Istituto italiano di medicina sociale.....	400.000	300.000	328.000
3 ONERI FINANZIARI	10.065.000	24.000.000	1.743.069
- Interessi passivi su prestazioni arretrate.....	2.500.000	10.000.000	1.526.620
- Interessi passivi diversi.....	565.000	-	216.449
- Onere derivante dalla cessione di crediti contributivi di cui all'art. 13 della legge 448/1998 e art. 1 DL 308/1999.....	7.000.000	14.000.000	-
4 POSTE CORRETTIVE E COMPENSATIVE DI ENTRATE			
- Rimborso di contributi.....	7.100.000	3.000.000	-
5 USCITE NON CLASSIFICABILI IN ALTRE VOCI			
- Uscite diverse	3.600.000	3.500.000	3.848.446
A - COMPONENTI FINANZIARIE DI PARTE CORRENTE ..	11.366.165.000	11.472.360.000	11.924.309.578
6 SPESE DI AMMINISTRAZIONE	2.156.000.000	1.987.800.000	1.975.332.140
7 PERDITA SU INVESTIMENTI PATRIMONIALI DI PERTI- NENZA DEL FONDO (allegato n.4).....	99.262.000	477.128.000	401.330.298
8 VARIAZIONI PATRIMONIALI STRAORDINARIE			
- Inesigibilità di crediti per prestazioni da recuperare	-	-	952.184
9 ONERI TRIBUTARI.....	534.000.000	75.000.000	80.811.000
10 SVALUTAZIONI E DEPREZZAMENTI	-	-	-
- Assegnazione al Fondo svalutazione crediti contributivi	-	-	29.844.826
11 STORNO RATEI ATTIVI INIZIALI			
- Per contributi (Allegato n.2).....	3.060.000.000	3.079.239.000	3.079.238.000
12 ATTRIBUZIONE RATEI PASSIVI FINALI			
- Per prestazioni (Allegato n.3).....	35.000.000	51.254.000	37.832.700
B - COMPONENTI ECONOMICHE	5.884.262.000	5.670.421.000	5.605.341.148
TOTALE DELLE USCITE (A + B).....	17.250.427.000	17.142.781.000	17.529.650.726
13 ASSEGNAZIONE AL FONDO DI RISERVA LEGALE DI CUI ALL'ART.1 DELLA LEGGE N. 61/1987.....	-	75.423.000	134.374.160
14 AVANZO ECONOMICO DELL' ESERCIZIO	17.588.666.000	10.594.875.000	11.822.042.481
TOTALE A PAREGGIO.....	34.839.093.000	27.813.079.000	29.486.067.367

ALLEGATI

XIV LEGISLATURA - DISEGNI DI LEGGE E RELAZIONI - DOCUMENTI

IMMOBILI

Allegato n.1

DESCRIZIONE	CONSISTENZA AL 1°/1/2000	AUMENTI INVIM	DIMINUZIONI	VARIAZIONI DERIVANTI DA CAMBIAMENTI DI DESTINAZIONE	CONSISTENZA AL 31/12/2000	QUOTA AMMORTIZZATA AL 31/12/2000	VALUTAZIONE CORRENTE
IMMOBILI DA REDITO							
Roma - Piazza Lecce, 11.....	292.620.487				292.620.487	182.773.386	9.209.650.000
" Via Allegrì, 1-3.....	320.350.361				320.350.361	178.516.727	11.657.410.000
" Via Borsi, 11.....	60.033.203				60.033.203	40.719.138	2.787.170.000
" Via Montalcone, 1.....	240.055.150				240.055.150	130.039.797	6.102.950.000
" Via Panama, 87.....	929.442.922				929.442.922	481.539.256	14.399.390.000
" Via Piemonte, 53-53/a.....	252.664.127				252.664.127	166.810.698	6.099.190.000
" Via Trasone, 40.....	190.261.333				190.261.333	109.224.340	5.651.280.000
" Via Vescia, 18 a-b.....	222.386.067				222.386.067	128.551.664	10.539.000.000
" Viale Patrioli, 47/a.....	309.911.582				309.911.582	185.507.152	8.167.660.000
TOTALE	2.817.725.232	-	-	-	2.817.725.232	1.603.682.158	74.613.700.000
IMMOBILI STRUMENTALI ADIBITI AD UFFICI							
Roma - Via Borsi, 11.....	144.090.156				144.090.156	85.746.253	13.183.944.000
TOTALE	144.090.156	-	-	-	144.090.156	85.746.253	13.183.944.000
TOTALE GENERALE	2.961.815.388	-	-	-	2.961.815.388	1.689.428.411	87.797.644.000

CONTRIBUTI A CARICO DEI DATORI DI LAVORO

Allegato n.2

DESCRIZIONE	PREVENTIVO 2000		CONSUNTIVO 2000			
	1ª nota di variazione (dato economico)	Aggiornato (dato economico)	accertati	meno: rateo al 31.12.1999	più: rateo al 31.12.2000	Totale (dato economico)
Contributi.....	23.675.000.000	18.238.762.000	20.236.144.823	3.079.238.000	1.375.141.000	18.532.047.823
TOTALE.....	23.675.000.000	18.238.762.000	20.236.144.823	3.079.238.000	1.375.141.000	18.532.047.823

SPESE PER PRESTAZIONI ISTITUZIONALI

Allegato n.3

DESCRIZIONE	PREVENTIVO 2000		CONSUNTIVO 2000			
	1° nota di variazione (dato economico) (1)	Aggiornato (dato economico) (2)	impegnate (3)	meno: rateo al 31.12.1999 (4)	piu': rateo al 31.12.2000 (5)	Totale (dato economico) (3-4+5)=(6)
RATE COMPLESSIVE LORDE DI PENSIONE.....	12.980.000.000	13.259.742.000	13.740.084.722	48.072.000	37.832.700	13.729.845.422
a detrarre:						
- oneri per i miglioramenti di cui all'art. 2 bis, comma 1, della legge n. 59/1991.....	1.750.000.000	1.890.000.000	1.890.000.000	-	-	1.890.000.000
- maggiore onere per perequazione rate di pensione dal 1° gennaio 1994 - art.11 - comma 5° - legge n.537/1993.....	24.000.000	30.000.000	30.000.000	-	-	30.000.000
- modifica perequazione automatica art.69, comma 1, legge n.388/2000	-	-	7.848.659	-	-	7.848.659
TOTALE DELLE DETRAZIONI.....	1.774.000.000	1.920.000.000	1.927.848.659	-	-	1.920.000.000
RATE DI PENSIONE A CARICO DEL FONDO....	11.206.000.000	11.339.742.000	11.812.236.063	48.072.000	37.832.700	11.801.996.763

INVESTIMENTI PATRIMONIALI DI PERTINENZA DEL FONDO

GESTIONE IMMOBILIARE

Allegato n. 4

	Preventivo 2000		CONSUNTIVO
	1 ^a Nota di Variazione	Aggiornato	2000
ENTRATE:			
Affitti.....	2.600.000.000	2.400.000.000	2.489.589.728
Recupero spese di manutenzione ordinaria e straordinari	-	-	73.566.462
Recupero spese di gestione.....	630.000.000	530.000.000	787.768.981
Canone figurativo degli immobili strumentali.....	10.860.000	10.086.000	10.086.311
insussistenza dei residui passivi	-	-	445.136
Entrate varie.....	10.000.000	10.000.000	4.125.548
TOTALE DELLE ENTRATE.....	3.250.860.000	2.950.086.000	3.365.582.166
USCITE:			
Spese di manutenzione.....	480.000.000	515.000.000	1.051.416.748
Spese di gestione.....	712.000.000	762.000.000	610.087.702
Spese di amministrazione.....	174.000.000	170.000.000	130.704.000
Imposta comunale sugli immobili.....	550.000.000	550.000.000	523.126.594
Imposte e tasse (IRAP).....	7.000.000	7.000.000	3.659.000
Assegnazione al fondo... imposte.....	865.384.000	865.384.000	693.717.440
Trattamento di fine rapporto dei portieri degli immobili da reddito - accantonamento dell'anno.....	13.000.000	10.000.000	11.365.376
Ammortamento immobili - accantonamento dell'anno.....	59.236.000	59.236.000	59.236.307
Spese per l'osservatorio degli immobili.....	4.603.000	4.469.000	-
Compensi alla società di gestione del patrimonio immobiliare da reddito.....	334.125.000	334.125.000	334.125.000
Spese varie.....	150.000.000	150.000.000	349.474.297
TOTALE DELLE USCITE.....	3.349.348.000	3.427.214.000	3.766.912.464
UTILE (+) PERDITA (-).....	-98.488.000	-477.128.000	-401.330.298

APPENDICE

EVOLUZIONE LEGISLATIVA E NORMATIVA

Il Fondo integrativo dell'assicurazione generale obbligatoria per l'invalidità, la vecchiaia ed i superstiti a favore del personale dipendente dalle aziende private del gas, durante l'anno 2000, per quanto riguarda gli aspetti pensionistici, è stato interessato dalla normativa preesistente e in particolare, dagli effetti delle leggi di più recente emanazione già segnalate nei precedenti bilanci e che, di seguito, si riportano per grandi linee.

- **Legge 27 dicembre 1997, n. 449**, che, all'art. 59 ha disposto, fra l'altro, che, a decorrere dal 1° gennaio 1999 e per un periodo di tre anni, l'indice di perequazione delle pensioni è applicato nella misura del 30 % per le fasce di importo dei trattamenti pensionistici comprese tra cinque e otto volte il trattamento minimo. Sulle pensioni d'importo superiore a otto volte il trattamento minimo non spetta la perequazione automatica al costo della vita.

Al riguardo è utile precisare che ai fini della perequazione delle pensioni è necessario altresì fare riferimento all'art. 34, comma 1, della legge 448/1998, in base alla quale, con effetto dal 1° gennaio 1999, il meccanismo di rivalutazione delle pensioni si applica per ogni singolo beneficiario in funzione dell'importo complessivo dei trattamenti corrisposti a carico dell'assicurazione generale obbligatoria, delle relative gestioni degli autonomi, dei fondi sostitutivi, esclusivi ed esonerativi della medesima e dei fondi integrativi. L'aumento della rivalutazione stessa viene attribuita in misura proporzionale su ciascun trattamento.

Continueranno a trovare applicazione le disposizioni di cui ai commi 6, 7 e 8 dell'art. 59 della legge 449/1997 che hanno introdotto nuovi criteri per il pensionamento di anzianità per la generalità dei lavoratori dipendenti.

- **Legge 23 dicembre 1998, n. 448**, art.77, secondo cui a decorrere dal 1° gennaio 1999 il cumulo con i redditi da lavoro dipendente ed autonomo delle pensioni dirette liquidate con una anzianità pari o superiore a 40 anni, è disciplinata con gli stessi criteri previsti per le pensioni di vecchiaia.

Ai fini dell'applicazione della nuova disciplina deve essere valutata tutta la contribuzione utile per la misura del trattamento pensionistico. Condizione sufficiente, ai fini dell'applicazione della normativa in parola, è il raggiungimento dei 40 anni di contribuzione, indipendentemente dalla circostanza che tale anzianità risulti conseguita ai soli fini del diritto a pensione e non per la misura della prestazione.

Il Fondo è stato interessato dalla sentenza della Corte Costituzionale n. 180 del 12/20 maggio 1999 che ha dichiarato l'illegittimità costituzionale dell'art. 38 del DPR 808/1957 (norme sul riordinamento delle pensioni dell'assicurazione obbligatoria per l'invalidità, la vecchiaia ed i superstiti), nella parte in cui non include tra i soggetti ivi elencati anche i minori dei quali risulti provata la vivenza a carico degli ascendenti.

Una modifica di particolare importanza per il Fondo è derivata dall'emanazione del D.I. del **25 luglio 2000** che ha introdotto la modifica della misura dell'aliquota contributiva dovuta al Fondo, dal 4 per cento all'1,7 per cento, a decorrere dal 1° ottobre 2000.

Infine, si segnala il **D.M. 27 novembre 2000** che ha stabilito, a decorrere dal 1° gennaio 2000, la percentuale di variazione, nella misura dell'1,6 per cento, per il calcolo della perequazione automatica delle pensioni sulla base dell'adeguamento al costo della vita.

ISTITUTO NAZIONALE DELLA PREVIDENZA SOCIALE
SEDE CENTRALE ROMA

Fondo di previdenza per gli impiegati dipendenti
dai concessionari del servizio di riscossione tributi
e delle altre entrate dello Stato e degli enti pubblici

RENDICONTO DELL'ANNO 2000

RELAZIONE DEL DIRETTORE GENERALE

Il bilancio consuntivo dell'anno 2000 del "Fondo di previdenza per gli impiegati dipendenti dai concessionari del servizio di riscossione tributi e delle altre entrate dello Stato e degli Enti pubblici" presenta un avanzo economico di 47.766 milioni e un risultato d'esercizio di 72.082 milioni per effetto del movimento dei fondi di riserva previsti dagli art.1 e 17 della legge 587/71.

Pertanto, al 31 dicembre 2000 il patrimonio netto ascende a 2.087.555 milioni di cui 823.537 milioni relativi ai fondi di riserva e 1.264.018 milioni all'avanzo patrimoniale.

Nella tabella che segue si riportano le risultanze dei rendiconti degli ultimi cinque anni.

RISULTATI DI ESERCIZIO E SITUAZIONE PATRIMONIALE

(in milioni di lire)

ANNO	ENTRATE	USCITE	RISULTATO DI ESERCIZIO	SITUAZIONE PATRIMONIALE NETTA
1996	223.252	52.089	171.163	1.751.094
1997	198.949	111.963	86.986	1.838.080
1998	200.725	119.004	81.721	1.919.801
1999	187.510	91.838	95.672	2.015.473
2000	177.674	105.592	72.082	2.087.555

Per favorire il commento delle principali poste di bilancio, nella pagina seguente è riportato un apposito prospetto nel quale risultano indicati i dati sintetici relativi:

- Ai valori "economici" delle entrate e delle uscite accertati per il 2000 raffrontati con i corrispondenti dati previsti per lo stesso anno e con quelli accertati per il 1999;
- Alla situazione patrimoniale risultante all'inizio e alla fine degli anni 1999 e 2000.

SINTESI DELLA SITUAZIONE ECONOMICO PATRIMONIALE

	CONSUNTIVO 1999	PREVENTIVO 1° nota di variazione 2000	PREVENTIVO Aggiornato 2000	CONSUNTIVO 2000
(in milioni di lire)				
1 PATRIMONIO NETTO ALL'INIZIO DELL'ANNO:				
Riserve legali.....	782.159	799.221	799.221	799.221
Avanzo patrimoniale.....	1.137.642	1.216.252	1.216.252	1.216.252
	1.919.801	2.015.473	2.015.473	2.015.473
2 ENTRATE:				
Contributi a carico dei datori di lavoro e degli iscritti....	111.221	102.672	99.421	96.024
Quote di partecipazione degli iscritti.....	2.196	1.302	1.870	2.581
Redditi e proventi patrimoniali.....	70.270	74.610	68.106	78.193
Poste correttive e compensative di uscite.....	105	115	115	114
Trasferimento dalla GIAS.....	2	16	2	0
Entrate non classificabili in altre voci.....	473	643	172	159
Canone d'uso netto degli immobili strumentali adibiti ad uffici.....	15	15	13	15
Variazioni patrimoniali straordinarie.....	2.757	7.642	749	569
Prelievi da riserve tecniche e fondi vari.....	21	14	14	14
Prelievi da accantonamenti e fondi vari.....	450	83	82	5
	187.510	187.112	170.544	177.674
3 USCITE:				
Spese per prestazioni istituzionali.....	84.518	70.323	78.362	97.966
Trasferimenti passivi.....	595	538	518	502
Spese di amministrazione.....	4.073	4.473	3.865	4.428
Oneri finanziari.....	697	127	131	29
Poste correttive e compensative di entrate.....	358	548	548	393
Uscite non classificabili in altre voci.....	25	8	9	8
Perdita su quota partecipazione agli investimenti patrimoniali unitari.....	-	-	-	0
Variazioni patrimoniali straordinarie.....	3	-	-	12
Trasferimento ad altre gestioni dell'INPS.....	3	8	8	1
Oneri tributari.....	1.519	4.945	1.492	1.960
Svalutazione e deprezzamenti.....	47	-	-	293
	91.838	80.970	84.933	105.592
4 RISULTATO DELL'ESERCIZIO:				
Assegnazione alle riserve legali.....	73.766	30.789	83.050	95.959
Prelievo dalle riserve legali.....	56.704	1.572	51.070	71.643
Avanzo.....	78.610	76.925	53.631	47.766
	95.672	106.142	85.611	72.082
5 PATRIMONIO NETTO ALLA FINE DELL'ANNO:				
Riserve legali.....	799.221	828.438	831.201	823.537
Avanzo patrimoniale.....	1.216.252	1.293.177	1.269.883	1.264.018
	2.015.473	2.121.615	2.101.084	2.087.555

Nel rinviare ad apposita appendice il commento concernente l'evoluzione del quadro normativo che ha caratterizzato il Fondo nell'esercizio 2000, si forniscono, per le poste maggiormente significative, le seguenti delucidazioni.

CONTRIBUTI A CARICO DEI DATORI DI LAVORO E DEGLI ISCRITTI - Ammontano nel complesso a 96.024 milioni e si riferiscono quasi esclusivamente al gettito derivante dalle aliquote contributive vigenti.

Il predetto importo, come analizzato nell'allegato n.2, riguarda per 43.090 milioni la gestione del trattamento integrativo (1999: 50.085 milioni) e per 52.919 milioni la gestione delle prestazioni di capitale (1999: 61.136 milioni).

QUOTE DI PARTECIPAZIONE DEGLI ISCRITTI - Accertate in 2.581 milioni si riferiscono prevalentemente al recupero sull'indennità di fine rapporto del contributo aggiuntivo di cui all'art. 3 della legge n. 297/1982.

REDDITI E PROVENTI PATRIMONIALI - Ammontano complessivi a 78.193 milioni; sono rappresentati per 75.913 milioni dagli interessi maturati sulle disponibilità del Fondo, per 2.190 milioni dalla rivalutazione del credito per l'anticipo di imposta sui trattamenti di fine rapporto versato negli anni 1997-1998 e per 90 milioni da interessi attivi diversi.

Nei prospetti che seguono vengono indicati i capitali disponibili, suddivisi per tipo d'impiego, i redditi e i saggi di remunerazione per la Gestione per il trattamento integrativo e per la Gestione per le prestazioni di capitale.

Al riguardo si fa presente che gran parte delle disponibilità è stata autorizzata dall'Istituto per anticipazione alle gestioni deficitarie che hanno corrisposto interessi al saggio del 4,933 per cento.

Tale tasso, fissato con deliberazione n.137 del 2 maggio 2001 dal Consiglio di Amministrazione, è stato determinato secondo i criteri previsti dall'art.34 del Regolamento di contabilità e per l'esecuzione delle opere, delle forniture e dei servizi dell'INPS.

GESTIONE PER IL TRATTAMENTO INTEGRATIVO

DESCRIZIONE	IMPIEGHI (capitale medio)	REDDITI	SAGGIO
Disponibilità utilizzata nei c/c bancari.....	35.495.231.000	929.826.000	2,62
Altri impieghi.....	12.226.694.000	326.399.000	2,67
Disponibilità anticipata alle gestioni deficitarie.....	383.821.368.000	18.933.908.000	4,93
TOTALE.....	431.543.293.000	20.190.133.000	4,68

GESTIONE PER LE PRESTAZIONI DI CAPITALE

DESCRIZIONE	IMPIEGHI (capitale medio)	REDDITI	SAGGIO
Disponibilità utilizzata nei c/c bancari.....	569.952.479.000	14.930.355.000	2,62
Altri impieghi.....	196.325.940.000	5.241.033.000	2,67
Disponibilità anticipata alle gestioni deficitarie.....	720.692.775.000	35.551.775.000	4,93
TOTALE.....	1.486.971.194.000	55.723.163.000	3,75

ENTRATE NON CLASSIFICABILI IN ALTRE VOCI - Ammontano a complessivi 159 milioni; attengono, prevalentemente, come risulta nell'allegato n. 3, ad ammende, multe e sanzioni civili (107 milioni).

VARIAZIONI PATRIMONIALI STRAORDINARIE - Ammontano a 569 milioni e sono costituite prevalentemente dal prelievo dal Fondo oscillazione titoli per effetto del conseguente adeguamento dello stesso (567 milioni).

SPESE PER PRESTAZIONI - Ammontano nel complesso a 97.966 milioni e riguardano essenzialmente:

- per 16.597 milioni le prestazioni pensionistiche (nel 1999: 16.370 milioni);
- per 69.306 milioni le prestazioni di capitale (nel 1999: 55.763 milioni);
- per 11.228 milioni le indennità "una tantum" a favore di ex iscritti prevista all'art. 32 della legge n. 377/1958 (nel 1999: 11.757 milioni).

Nei prospetti che seguono sono esposti per gli anni 1999 e 2000 i dati relativi al numero e all'importo delle pensioni liquidate e vigenti alla fine di ciascun anno, con l'indicazione dei relativi importi medi.

PENSIONI LIQUIDATE NEGLI ANNI 1999 e 2000

CATEGORIA	NUMERO	IMPORTO ANNUO		IMPORTO MEDIO	
		A carico del FONDO	Nel COMPLESSO		
1999) Vecchiaia	39	21.959.870	1.752.503.970	44.935.999
	(Invalidità	17	15.850.600	691.402.300	40.670.724
) Superstiti	169	21.544.640	4.030.116.690	23.846.844
	Complesso	225	59.155.110	6.474.022.960	28.773.435
2000) Vecchiaia	34	49.896.200	2.148.387.300	63.187.861
	(Invalidità	35	14.793.090	1.470.782.040	42.022.344
) Superstiti	177	322.767.679	4.202.704.160	23.744.091
	Complesso	246	387.456.969	7.821.873.500	31.796.234

PENSIONI ESISTENTI ALLA FINE DEGLI ANNI 1999 e 2000

CATEGORIA	NUMERO	IMPORTO ANNUO		IMPORTO MEDIO	
		A carico del FONDO	Nel COMPLESSO		
1999) Vecchiaia	5.078	16.717.155.090	223.995.107.890	44.110.892
	(Invalidità	434	517.984.880	14.056.277.430	32.387.736
) Superstiti	4.618	4.057.777.140	98.081.907.340	21.239.044
	Complesso	10.130	21.292.917.110	336.133.292.660	33.181.964
2000) Vecchiaia	4.848	15.709.446.480	219.334.169.230	45.242.200
	(Invalidità	431	474.694.990	14.534.294.790	33.722.300
) Superstiti	4.532	3.677.544.660	98.174.131.260	21.662.400
	Complesso	9.811	19.861.686.130	332.042.595.280	33.843.000

Nella tabella che segue si riportano, con riferimento agli ultimi cinque anni, il numero degli iscritti e delle pensioni, il gettito contributivo e l'onere per prestazioni, nonché i relativi rapporti.

Anno	Iscritti	Pensioni	cont/buti (1)	prest/ni	Rapporto iscritti pensioni	Rapporto Cont/buti Prest/ni
			(In miliardi di lire)			
1996	13.400	10.690	116	44	1,25	2,63
1997	12.900	10.671	115	102	1,21	1,13
1998	12.450	10.381	107	107	1,2	1,00
1999	12.200	10.130	113	85	1,2	1,33
2000	12.100	9.811	99	98	1,2	1,01

(1) Comprendono le quote di partecipazione degli iscritti.

SPESE DI AMMINISTRAZIONE - Ammontano a 4.428 milioni a fronte di 4.073 milioni registrati nell'esercizio precedente.

L'importo deriva dalla ripartizione delle spese di amministrazione sostenute dall'Istituto e attribuite al Fondo secondo i criteri previsti dall'art. 31 del vigente Regolamento di contabilità e per l'esecuzione delle opere e dei servizi dell'INPS; l'importo viene analizzato in modo disaggregato nei prospetti seguenti.

SPESE DI AMMINISTRAZIONE

TRATTAMENTO INTEGRATIVO

AGGREGATI	CONSUNTIVO 1999 (In milioni)	CONSUNTIVO 2000 (In milioni)
SPESE PER IL PERSONALE..... (dirette e indirette)	1.372	1.551
SPESE PER SERVIZI AFFIDATI AD ALTRI ENTI: (dirette)		
Amministrazione poste e Banche.....	226	261
Altri Enti.....		109
SPESE POSTALI, TELEGRAFICHE E TELEFONICHE.....	119	139
ILLUMINAZIONE, FORZA MOTRICE, RISCALDAMENTO PULIZIA, VIGILANZA MANUTENZ. E ADATTAMENTO STABILI STRUMENTALI.....	211	262
SPESE PER ACCERTAMENTI SANITARI..... (dirette)	1	2
SPESE LEGALI (dirette).....	(...)	5
SPESE PER I SERVIZI INFORMATICI..... (comprese quote ammortamento)	789	819
ALTRE SPESE (dirette e indirette).....	65	50
TOTALE	2.783	3.198
Meno RECUPERI.....	84	124
Meno RESIDUI INSUSSISTENTI PASSIVI.....	25	128
TOTALE NETTO.....	2.674	2.946

SPESE DI AMMINISTRAZIONE

PRESTAZIONI DI CAPITALE

AGGREGATI	CONSUNTIVO 1999 (In milioni)	CONSUNTIVO 2000 (In milioni)
SPESE PER IL PERSONALE..... (dirette e indirette)	1.212	1.390
SPESE PER SERVIZI AFFIDATI AD ALTRI ENTI: (dirette)		
Amministrazione poste e Banche.....	(...)	(...)
SPESE POSTALI, TELEGRAFICHE E TELEFONICHE...	57	27
ILLUMINAZIONE, FORZA MOTRICE, RISCALDAMENTO PULIZIA, VIGILANZA MANUTENZ. E ADATTAMENTO STABILII STRUMENTALI.....	92	50
SPESE LEGALI (dirette).....	2	3
SPESE PER I SERVIZI INFORMATICI..... (comprese quote ammortamento)	26	26
ALTRE SPESE (dirette e indirette).....	54	36
TOTALE	1.443	1.532
Meno RECUPERI.....	36	39
Meno RESIDUI INSUSSISTENTI PASSIVI.....	8	11
TOTALE NETTO.....	1.399	1.482

ONERI TRIBUTARI - Ammontano a 1.960 milioni a fronte di 1.519 milioni dell'esercizio precedente; attengono essenzialmente ad imposte connesse a redditi patrimoniali. La voce comprende anche gli oneri conseguenti alla rivalutazione delle anticipazioni di imposta, ex art. 2 della legge n.140/1997, nonché quelli relativi all'IRAP.

SVALUTAZIONI E DEPREZZAMENTI - Risultano pari a 293 milioni ed attengono, essenzialmente, ad uscite relative all'assegnazione al fondo svalutazione crediti contributivi.

RISULTATO DI ESERCIZIO - Il movimento economico dell'esercizio 2000 evidenzia entrate per complessivi 177.674 milioni e uscite per 105.592 milioni. Tenuto conto del prelievo dai fondi di riserva legale, rispettivamente, di 2.862 milioni per trattamento integrativo e di 68.781 milioni per il trattamento di fine rapporto e dell'assegnazione al fondo di 95.959 milioni per il trattamento di fine rapporto, ne consegue un avanzo economico complessivo di 47.766 milioni, di cui 34.184 milioni relativo al trattamento integrativo e 13.582 milioni per il trattamento di fine rapporto.

* * *

Nel prospetto che segue viene evidenziata la consistenza degli elementi patrimoniali attivi e passivi all'inizio e alla fine del 2000.

DESCRIZIONE	Situazione patrimoniale		Variazioni
	al 1° gennaio	al 31 dicembre	
ATTIVITA'	(in milioni di lire)		
Credito in c/c con l'INPS.....	1.842.462	1.785.122	57.340
Quota di partecipazione agli investimenti patrimoniali unitari.....	74.460	203.484	129.024
Quota di partecipazione immobili strumentali adibiti ad uffici.....	345	324	21
Residui attivi.....	5.840	6.257	417
Ratei attivi.....	13.658	13.520	138
Crediti bancari e finanziari.....	109.711	113.917	4.206
Totale delle attività.....	2.046.476	2.122.624	76.148
PASSIVITA'			
Residui passivi.....	838	650	188
Ratei passivi.....	27.193	31.173	3.980
Debiti bancari e finanziari.....	
Rimanenze passive dell'esercizio.....	49	35	14
Poste rettificative dell'attivo.....	2.923	3.211	288
Totale delle passività.....	31.003	35.069	4.066
PATRIMONIO NETTO ALLA FINE DELL'ANNO:			
Fondi di riserva.....	799.221	823.537	24.316
Avanzo patrimoniale.....	1.216.252	1.264.018	47.766
	2.015.473	2.087.555	72.082

CREDITO IN C/C CON L'INPS. - Ammonta a 1.785.122 milioni a fronte di 1.842.462 milioni risultanti alla fine dell'esercizio precedente.

QUOTA DI PARTECIPAZIONE AGLI INVESTIMENTI PATRIMONIALI UNITARI
L'importo, pari complessivamente a 203.484 milioni, è stato attribuito per 11.930 milioni alla gestione del trattamento integrativo di pensione e per 191.554 milioni alla gestione delle prestazioni di capitale.

QUOTA DI PARTECIPAZIONE ALL'ACQUISIZIONE DI IMMOBILI STRUMENTALI ADIBITI AD UFFICI - L'importo complessivo di 324 milioni rappresenta la quota parte del valore degli immobili strumentali evidenziati nel bilancio generale dell'Istituto, attribuita al Fondo, ai sensi dell'art. 38 del già citato Regolamento di contabilità.

RESIDUI ATTIVI - Ammontano nel complesso a 6.257 milioni e sono costituiti:

- per 5.338 milioni dai crediti in gestione e garanzia presso la S.C.C.I. s.p.a;
- per 527 milioni dai crediti contributivi dell'anno;
- per 279 milioni, dai crediti verso le aziende esattoriali, relativi ai valori di copertura degli oneri per i benefici previsti dalle leggi n. 336/1970 e n. 824/1971.
- per 113 milioni, dai crediti per prestazioni da recuperare.

RATEI ATTIVI - Determinati in 13.520 milioni, attengono ai contributi di pertinenza dell'esercizio in scadenza nell'anno successivo.

CREDITI BANCARI E FINANZIARI - Ammontano a 113.917 milioni a fronte di 109.711 milioni risultanti alla fine dell'esercizio precedente; attengono per 49.836 milioni ai crediti per anticipazioni sul trattamento di fine rapporto e per 64.081 milioni al credito verso l'Erario per anticipi d'imposta sul trattamento di fine rapporto ai sensi dell'art. 2, comma 1 del D.L.n.79/97, convertito nella L. n.140/97.

RESIDUI PASSIVI - Figurano complessivamente per 650 milioni e sono costituiti dal debito verso Enti vari per contribuzioni rimaste da pagare (215 milioni), dal debito verso i pensionati, (319 milioni) e dal debito per oneri finanziari connessi alla citata cessione di crediti contributivi (116 milioni).

RATEI PASSIVI - Sono stati accertati in 31.173 milioni e sono costituiti quasi esclusivamente dalle indennità di fine rapporto di competenza economica dell'esercizio in esame, non ancora liquidate (31.100 milioni).

PATRIMONIO NETTO ALLA FINE DELL'ANNO - La consistenza patrimoniale netta della gestione per il trattamento integrativo di pensione ammonta a 462.405 milioni, pari alla somma tra il fondo speciale di riserva, di cui all'art. 1 della legge n. 587/1971, di 39.724 milioni e l'avanzo patrimoniale di 422.681 milioni.

Il patrimonio netto per la gestione delle prestazioni di capitale si riassume in 1.625.150 milioni. E' costituito dalla speciale riserva, di cui all'art. 17 della legge n. 587/1971, per 783.813 milioni, quantificata sulla base dei criteri previsti dal D.P.C.M. del 19.2.1996, e dall'avanzo patrimoniale della gestione pari a 841.337 milioni.

Nel prospetto seguente vengono evidenziati la consistenza iniziale e finale nonché il movimento dell'anno dei fondi di riserva.

FONDI DI RISERVA

DESCRIZIONE	CONSISTENZA al 1° gennaio	PRELIEVO	ASSEGNAZIONE	CONSISTENZA al 31 dicembre
Art.1, L.587/1971.....	42.585.834.220	2.862.461.960	0	39.723.372.260
Art.17, L.587/1971:	756.634.496.668	68.780.853.538	95.959.168.204	783.812.811.334
-TFR D.P.C.M. 19.2.96.....	661.071.000.000	68.780.853.538	88.688.853.538	680.979.000.000
-Avanzo ass. temporaneo di gruppo.....	95.563.496.668	-	7.270.314.666	102.833.811.334

IL DIRETTORE CENTRALE E FINANZA CONTABILITÀ E BILANCIO



IL DIRETTORE GENERALE



RENDICONTO

ATTIVITA'	CONSISTENZA AL 1° GENNAIO			CONSISTENZA AL 31 DICEMBRE			VARIAZIONI sul totale
	TRATTAMENTO INTEGRATIVO	PRESTAZIONI CAPITALE	TOTALE	TRATTAMENTO INTEGRATIVO	PRESTAZIONI CAPITALE	TOTALE	
1 CREDITO IN CONTO CORRENTE CON L'INPS.....	420.167.401.977	1.422.254.639.376	1.842.462.041.353	443.361.597.646	1.341.760.141.414	1.785.121.739.060	57.340.302.293
2 QUOTE DI PARTECIPAZIONE INVESTIMENTI PATRIMONIALI UNITARI.....	3.967.559.484	70.492.745.470	74.460.304.954	11.929.554.515	191.554.724.762	203.484.279.277	129.023.974.323
3 QUOTE DI PARTECIPAZIONE ALL'ACQUISIZIONE IMMOBILI ADIBITI AD UFFICI.....	226.416.000	118.521.000	344.937.000	215.547.000	108.388.000	323.935.000	21.002.000
4 RESIDUI ATTIVI Crediti in gestione e garanzia presso Società di cartofabbricazione crediti Inps Spa.....	2.594.049.847	3.245.517.592	5.839.567.439	2.768.268.590	3.488.764.307	6.257.030.897	417.483.456
Altri crediti: - verso le aziende per copertura oneri derivanti L. 336/70 e 824/1971.....	208.111.259	186.160.662	394.271.921	145.685.200	133.620.177	279.305.377	114.966.544
- verso le aziende, per contributi.....	66.998.588	39.924.930	106.923.518	234.338.000	292.009.000	526.347.000	526.347.000
- per prestazioni da recuperare.....				69.323.390	43.703.130	113.026.520	6.103.002
5 RATEI ATTIVI.....	6.083.642.000	7.574.562.000	13.658.204.000	6.100.000.000	7.420.011.000	13.520.011.000	138.193.000
6 CREDITI BANCARI E FINANZIARI per anticipazioni di fine rapporto, art. 1 L. 297/82.....		109.710.731.520	109.710.731.520		113.917.103.726	113.917.103.726	4.206.372.206
per anticipazione d'imposta su Itr, art. 2 L. 140/97.....		44.786.119.520	44.786.119.520		49.835.998.660	49.835.998.660	5.049.879.140
		64.924.612.000	64.924.612.000		64.081.105.066	64.081.105.066	843.506.934
TOTALE ATTIVITA'	433.039.069.308	1.613.436.716.956	2.046.475.786.266	464.374.985.751	1.658.249.133.209	2.122.624.118.960	76.148.332.694

PASSIVITA'	CONSISTENZA AL 1° GENNAIO			CONSISTENZA AL 31 DICEMBRE			VARIAZIONI sul totale
	TRATTAMENTO INTEGRATIVO	PRESTAZIONI CAPITALE	TOTALE	TRATTAMENTO INTEGRATIVO	PRESTAZIONI CAPITALE	TOTALE	
1 RESIDUI PASSIVI (ell. n. 1).....	611.477.053	226.329.000	837.806.053	463.133.842	187.560.660	650.694.502	187.111.551
2 RATEI PASSIVI.....	24.272.000	27.189.000.000	27.193.272.000	73.127.000	31.100.000.000	31.173.127.000	3.979.855.000
3 DEBITI BANCARI E FINANZIARI Somme trattenute ai sensi L. 797/76.....		285.000	285.000		285.000	285.000	
4 RIMANENZE PASSIVE DELL'ESERCIZIO Somme accantonate per copertura oneri L. 336/70 e 624/71.....	48.645.000		48.645.000	34.645.000		34.645.000	14.000.000
5 POSTE RETTIFICATIVE DELL'ATTIVO Fondo svalutazione crediti contributivi..... Fondo svalutazione crediti prestazioni da recuperare.....	1.271.501.240 1.266.141.240 5.360.000	1.651.803.872 1.648.609.872 3.194.000	2.923.305.112 2.914.751.112 8.554.000	1.399.835.788 1.394.089.788 5.545.000	1.811.542.788 1.808.046.786 3.496.000	3.211.178.574 3.202.136.574 9.042.000	287.873.462 287.385.462 488.000
TOTALE PASSIVITA'.....	1.955.895.293	29.047.417.872	31.003.313.165	1.970.541.630	33.099.388.446	35.069.930.076	4.066.616.911
6 FONDI SPECIALI DI RISERVA art. 1 della legge 587/1971..... art. 17 della legge 587/1971.....	42.585.834.220 42.585.834.220	756.634.496.668 756.634.496.668	799.220.330.888 42.585.834.220 756.634.496.668	39.723.372.260 39.723.372.260	783.812.811.334 783.812.811.334	823.536.183.594 39.723.372.260 783.812.811.334	24.315.852.706 2.862.461.960 27.178.314.666
7 AVANZO PATRIMONIALE.....	388.497.339.795	827.754.802.418	1.216.252.142.213	422.691.071.861	841.336.933.429	1.264.018.005.290	47.765.863.077
TOTALE A PAREGGIO.....	433.039.069.308	1.613.436.716.958	2.046.475.786.266	464.374.985.751	1.658.249.133.209	2.122.624.118.960	76.148.332.694

I SINDACI

VALTER BARTOLUCCI · LORENZO DI MAIO
FIORENZO PESIRI · GIOVANNI SCOTTO DI CARLOIL PRESIDENTE
Massimo Paoli

ENTRATE	PREVENTIVO 2000		CONSUNTIVO 2000		
	1° nota di variazione	Aggiornato	Trattamento Integrativo	Prestazioni di capitale	TOTALE
1 CONTRIBUTI A CARICO DEI DATORI DI LAVORO E DEGLI ISCRITTI:					
Contributi (Allegato n. 2).....	102.349.000.000	98.548.000.000	43.073.287.999	53.089.043.200	96.162.331.199
Valori capitali e interessi di preammortamento per la copertura degli oneri della legge n. 336/1970.....	102.349.000.000	98.548.000.000	43.073.287.999	53.074.138.936	96.147.426.935
	0	0	0	14.904.264	14.904.264
2 QUOTE DI PARTECIPAZIONE DEGLI ISCRITTI:	1.302.000.000	1.870.000.000	1.554.000	2.579.732.440	2.581.286.440
Trattenute sul trattamento di fine rapporto di lavoro ai sensi del 15° comma dell'art. 3 della legge n. 297/1982.....	1.302.000.000	1.870.000.000	0	2.579.732.440	2.579.732.440
Contributi volontari.....	0	0	1.554.000	0	1.554.000
3 POSTE CORRETTIVE E COMPENSATIVE DI USCITE:					
Recupero di prestazioni.....	114.650.000	114.650.000	106.892.938	7.192.200	114.085.138
4 REDDITI E PROVENTI PATRIMONIALI:	1.760.516.000	2.127.410.000	5.572.932	2.274.497.037	2.280.069.969
Interessi attivi diversi e rivalutazione crediti d'imposta.....	1.760.516.000	2.127.410.000	5.187.932	2.274.032.037	2.279.219.969
Interessi passivi.....	0	0	385.000	465.000	850.000
5 ENTRATE NON CLASSIFICABILI IN ALTRE VOCI (Allegato n. 3).....	643.541.000	172.184.000	63.364.174	95.999.777	159.363.951
COMPONENTI FINANZIARIE DI PARTE CORRENTE.....	106.169.707.000	102.832.244.000	43.250.672.043	58.046.464.654	101.297.136.697
6 TRASFERIMENTO DALLA GESTIONE DEGLI INTERVENTI ASSISTENZIALI E DI SOSTEGNO ALLE GESTIONI PREVIDENZIALI.....	16.000.000	2.000.000	0	0	0
7 REDDITI E PROVENTI PATRIMONIALI.....	72.849.000.000	65.979.600.000	20.190.133.000	55.723.163.000	75.913.296.000
8 CANONE D'USO NETTO DEGLI IMMOBILI STRUMENTALI ADIBITI AD UFFICI.....	15.000.000	13.000.000	9.742.000	4.899.000	14.641.000
9 VARIAZIONI PATRIMONIALI STRAORDINARIE:	7.642.000.000	749.300.000	101.700.000	467.291.000	568.991.000
Plus valore immobili alienati.....	7.529.000.000	181.000.000	474.000	1.177.000	1.651.000
Plus valore su titoli alienati.....	0	0	11.000	34.000	45.000
Eccedenza fondo ammortamento immobili.....	113.000.000	300.000	0	0	0
Prelievo dal fondo oscillazione titoli.....	0	568.000.000	101.215.000	466.080.000	567.295.000
a riportare.....	80.522.000.000	66.743.900.000	20.301.575.000	56.195.353.000	76.496.928.000

USCITE	PREVENTIVO 2000		CONSUNTIVO 2000		
	1° nota di variazione	Aggiornato	Trattamento Integrativo	Prestazioni di capitale	TOTALE
1 SPESE PER PRESTAZIONI ISTITUZIONALI:	69.882.000.000	80.737.519.000	28.540.432.020	65.445.403.058	93.985.835.078
<i>Prestazioni (allegato n 4).....</i>	69.882.000.000	72.284.000.000	16.548.050.199	65.375.564.308	81.923.614.507
<i>Indennità di anzianità liquidate ai sensi della L. n. 336/1970.....</i>	0	7.519.000	0	69.838.750	69.838.750
<i>Indennità una tantum a favore di ex iscritti art.32 L. n.377/1958.....</i>	0	8.100.000.000	11.228.146.900	0	11.228.146.900
<i>Capitalizzazione finanziaria a iscritti dopo il 50° anno di età.....</i>	0	346.000.000	718.666.201	0	718.666.201
<i>Indennità una tantum di cui all'art.12 L.n. 587/1971.....</i>	0	0	45.568.720	0	45.568.720
2 TRASFERIMENTI PASSIVI:					
<i>(Allegato n 5).....</i>	537.600.000	517.500.000	224.882.000	277.560.000	502.442.000
3 ONERI FINANZIARI:	126.700.000	130.700.000	6.105.475	22.711.428	28.816.903
<i>Interessi passivi su prestazioni arretrate.....</i>	12.100.000	12.100.000	5.415.299	489.135	5.904.434
<i>Interessi passivi diversi.....</i>	33.600.000	33.600.000	690.176	22.222.293	22.912.469
<i>Oneri finanziari derivanti dalla cessione di crediti contributivi art. 13 L.n.448/1998 e successive modificazioni.....</i>	81.000.000	85.000.000	0	0	0
4 POSTE CORRETTIVE E COMPENSATIVE DI ENTRATE:					
<i>Rimborso di contributi.....</i>	548.000.000	548.000.000	217.271.466	176.363.428	393.634.894
5 USCITE NON CLASSIFICABILI IN ALTRE VOCI:	7.800.000	9.300.000	5.656.431	2.920.000	8.576.431
<i>Uscite varie.....</i>	7.800.000	7.300.000	5.577.000	2.920.000	8.497.000
<i>Rivalutazione monetaria.....</i>	0	2.000.000	79.431	0	79.431
COMPONENTI FINANZIARIE DI PARTE CORRENTE.....	71.102.100.000	81.943.019.000	28.994.347.392	65.924.957.914	94.919.305.306
6 SPESE DI AMMINISTRAZIONE.....	4.473.000.000	3.864.700.000	2.946.089.140	1.481.447.000	4.427.536.140
7 ONERI TRIBUTARI.....	4.945.241.000	1.492.397.000	130.857.000	1.829.677.149	1.960.534.149
8 TRASFERIMENTI TRA GESTIONI					
<i>Valori di copertura di periodi assicurativi trasferiti ad altre gestioni dell'INPS.....</i>	8.000.000	8.000.000	1.399.055	0	1.399.055
9 VARIAZIONI PATRIMONIALI STRAORDINARIE:	0	0	11.652.802	0	11.652.802
<i>Perdita su residui attivi.....</i>	0	0	0	0	0
<i>Eliminazione crediti per prestazioni da recuperare.....</i>	0	0	11.652.802	0	11.652.802
<i>a riportare.....</i>	9.426.241.000	5.365.097.000	3.089.997.997	3.311.124.149	6.401.122.146

ENTRATE	PREVENTIVO 2000		CONSUNTIVO 2000		
	1° nota di variazione	Aggiornato	Trattamento Integrativo	Prestazioni di capitale	TOTALE
riporto	80.522.000.000	66.743.900.000	20.301.575.000	56.195.353.000	76.496.928.000
10 PRELIEVI DA ACCANTONAMENTI E FONDI	83.000.000	81.751.000	5.360.000	0	5.360.000
Prelievo dal fondo svalutazione crediti contributivi	83.000.000	430.037.000	0	0	0
Prelievo dal fondo svalutazione per prestazioni da recuperare ..	0	0	5.360.000	0	5.360.000
11 PRELIEVI DI RISERVE TECNICHE					
Prelievo dal fondo di copertura degli oneri di cui alla legge n. 336/1970	14.000.000	13.906.000	14.000.000	0	14.000.000
12 STORNO RATEI PASSIVI INIZIALI:					
Per prestazioni (Allegato n. 4)	22.937.000.000	27.193.272.000	24.272.000	27.169.000.000	27.193.272.000
13 ATTRIBUZIONE RATEI ATTIVI FINALI:					
Per contributi a carico dei datori di lavoro e degli iscritti (Allegato n. 2)	15.006.000.000	14.531.000.000	6.100.000.000	7.420.011.000	13.520.011.000
COMPONENTI ECONOMICHE	118.562.000.000	108.563.829.000	26.445.207.000	90.784.364.000	117.229.571.000
TOTALE DELLE ENTRATE	224.731.707.000	211.396.073.000	69.695.879.043	148.830.828.654	218.526.707.697
14 PRELIEVO DAL FONDO SPECIALE DI RISERVA DI CUI ALL'ART. 1 DELLA LEGGE N. 587/1971	0	0	2.862.461.960	0	2.862.461.960
15 PRELIEVO DAL FONDO SPECIALE DI RISERVA DI CUI ALL'ART. 17 DELLA LEGGE N. 587/1971	1.572.000.000	51.070.000.000	0	68.780.853.538	68.780.853.538
TOTALE A PAREGGIO	226.303.707.000	262.466.073.000	72.558.341.003	217.611.682.192	290.170.023.195

USCITE	PREVENTIVO 2000		CONSUNTIVO 2000		
	1° nota di variazione	Aggiornato	Trattamento Integrativo	Prestazioni di capitale	TOTALE
<i>riporto</i>	9.426.241.000	5.365.097.000	3.089.997.997	3.311.124.149	6.401.122.146
10 SVALUTAZIONI E DEPREZZAMENTI:	0	0	133.494.548	159.738.914	293.233.462
<i>Assegnazione al fondo svalutazione crediti contributivi</i>	0	0	127.948.548	159.436.914	287.385.462
<i>Assegnazione al fondo svalutazione per prestazioni da recuperare</i>	0	0	5.546.000	302.000	5.848.000
11 STORNO RATEI ATTIVI INIZIALI					
<i>Per contributi a carico dei datori di lavoro e degli iscritti</i>	14.683.000.000	13.658.204.000	6.083.642.000	7.574.562.000	13.658.204.000
12 ATTRIBUZIONE RATEI PASSIVI FINALI:					
<i>Per prestazioni (Allegato n 4)</i>	23.378.000.000	24.818.000.000	73.127.000	31.100.000.000	31.173.127.000
COMPONENTI ECONOMICHE.....	47.487.241.000	43.841.301.000	9.380.261.545	42.145.425.063	51.525.686.608
TOTALE DELLE USCITE.....	118.589.341.000	125.784.320.000	38.374.608.937	108.070.382.977	146.444.991.914
13 ASSEGNAZIONE AL FONDO SPECIALE DI RISERVA DI CUI ALL'ART.1 DELLA LEGGE N.587/1971.....	0	2.506.166.000	0	0	0
14 ASSEGNAZIONE AL FONDO SPECIALE DI RISERVA DI CUI ALL'ART.17 DELLA LEGGE N.587/1971.....	30.789.000.000	80.544.000.000	0	95.959.168.204	95.959.168.204
<i>Assegnazione di cui al D.P.C.M. Del 19/2/1996</i>	23.103.000.000	73.214.000.000	0	88.688.853.538	88.688.853.538
<i>Avanzo assicurazione temporanea di gruppo</i>	7.686.000.000	7.330.000.000	0	7.270.314.666	7.270.314.666
15 AVANZO ECONOMICO.....	76.925.366.000	53.631.587.000	34.183.732.066	13.582.131.011	47.765.863.077
TOTALE A PAREGGIO.....	226.303.707.000	262.466.073.000	72.558.341.003	217.611.682.192	290.170.023.195

ALLEGATI

ALLEGATO N. 1

RESIDUI PASSIVI

	Consistenza al 1° gennaio			Consistenza al 31 dicembre			Variazioni sui totali
	Trattamento integrativo	Prestazioni di capitale	Totale	Trattamento integrativo	Prestazioni di capitale	Totale	
Debito verso lo Stato per somme da trasferire ai sensi dell'art. 1 duodecies della legge n. 64/178.....	14.440.000	18.236.000	32.676.000	0	0	0	-32.676.000
Debito verso Istituti di patronato e assistenza sociale.....	112.725.000	142.360.000	255.085.000	96.325.000	118.889.000	215.214.000	-39.871.000
Debito verso l'Istituto Italiano di medicina sociale.....	0	0	0	20.000	24.000	44.000	44.000
Debito verso i beneficiari per prestazioni.....	433.829.053	0	433.829.053	316.305.842	2.914.660	319.220.502	-114.608.551
Debito per oneri finanziari derivanti dalla cessione di crediti contributivi art. 13 L. 448/98 e successive modificazioni.....	50.483.000	65.733.000	116.216.000	50.483.000	65.733.000	116.216.000	0
TOTALE.....	611.477.053	226.329.000	837.806.053	463.133.842	187.560.660	650.694.502	-187.111.551

ALLEGATO N. 2

CONTRIBUTI A CARICO DEI DATORI DI LAVORO E DEGLI ISCRITTI

	PREVENTIVO 2000		CONSUNTIVO 2000			
	1° nota di variazione (dato economico)	Aggiornato (dato economico)	Accertati nel 2000	meno: rateo al 31.12.1999	più: rateo al 31.12.2000	Totale (dato economico)
TRATTAMENTO INTEGRATIVO DI PENSIONE.....	45.549.000.000	44.438.358.000	43.073.287.999	6.083.642.000	6.100.000.000	43.089.645.999
PRESTAZIONI DI CAPITALE:	57.123.000.000	54.982.438.000	53.074.138.936	7.574.562.000	7.420.011.000	52.919.587.936
-Gestione dell'indennità di anzianità.....	48.737.000.000	46.902.438.000	45.292.351.500	6.468.800.000	6.300.011.000	45.123.562.500
-Assicurazione temporanea di gruppo.....	8.386.000.000	8.080.000.000	7.781.787.436	1.105.762.000	1.120.000.000	7.796.025.436
TOTALE.....	102.672.000.000	99.420.796.000	96.147.426.935	13.658.204.000	13.520.011.000	96.009.233.935

ALLEGATO N. 3

ENTRATE NON CLASSIFICABILI IN ALTRE VOCI

	PREVENTIVO 2000		CONSUNTIVO 2000		
	1° nota di variazione	Aggiornato	Trattamento Integrativo	Prestazioni di capitale	Totale
Ammende, multe e sanzioni civili.....	612.000.000	96.000.000	28.839.000	78.056.000	106.895.000
Interessi per il versamento dilazionato o differito dei contributi.....	4.901.000	2.984.000	1.720.000	2.240.000	3.960.000
Interessi sul versamento dilazionato degli oneri della legge n. 336/1970.....	10.723.000	54.000.000	13.129.174	4.411.777	17.540.951
Entrate diverse.....	19.600.000	19.200.000	19.676.000	11.292.000	30.968.000
TOTALE.....	647.224.000	172.184.000	63.364.174	95.999.777	159.363.951

ALLEGATO N. 4

SPESE PER PRESTAZIONI ISTITUZIONALI

	PREVENTIVO 2000		CONSUNTIVO 2000			
	1° nota di variazione (dato economico)	Aggiornato (dato economico)	Impegnate nel 2000	meno: rateo al 31.12.1999	più: rateo al 31.12.2000	Totale (dato economico)
TRATTAMENTO INTEGRATIVO DI PENSIONE:						
Rate complessive lorde di pensione.....	22.594.000.000	22.772.728.000	21.223.050.199	24.272.000	73.127.000	21.271.905.199
a detrarre:						
- oneri per miglioramenti art.2 bis, legge n. 59/1991.....	4.368.000.000	4.631.000.000	4.622.000.000	0	0	4.622.000.000
- maggiore onere per perequazione rate di pensione dal 1° gennaio 1994	58.000.000	53.000.000	53.000.000	0	0	53.000.000
Rate di pensione a carico del Fondo.....	18.168.000.000	18.088.728.000	16.548.050.199	24.272.000	73.127.000	16.596.905.199
PRESTAZIONI DI CAPITALE:						
Indennità di fine rapporto.....	52.155.000.000	51.820.000.000	65.375.564.308	27.169.000.000	31.100.000.000	69.306.564.308
Indennità integrativa dell'assicurazione temporanea di gruppo.....	51.455.000.000	51.070.000.000	64.950.853.538	26.970.000.000	30.800.000.000	68.780.853.538
	700.000.000	750.000.000	424.710.770	199.000.000	300.000.000	525.710.770
TOTALE.....	70.323.000.000	69.908.728.000	81.923.614.507	27.193.272.000	31.173.127.000	85.903.469.507

ALLEGATO N. 5

TRASFERIMENTI PASSIVI

	PREVENTIVO 2000		CONSUNTIVO 2000		
	Originario	Aggiornato	Trattamento integrativo	Prestazioni di capitale	Totale
Trasferimento allo Stato delle somme già destinate al soppresso ONPI - art. duodecies della legge n. 641/1978.....	306.000.000	295.000.000	127.865.000	157.817.000	285.682.000
Contribuzione a favore degli Enti di patronato e di assistenza sociale.....	230.000.000	221.000.000	96.325.000	118.889.000	215.214.000
Contribuzione a favore dell'Istituto italiano di medicina sociale.....	1.600.000	1.500.000	692.000	854.000	1.546.000
TOTALE.....	537.600.000	517.500.000	224.882.000	277.560.000	502.442.000

APPENDICE

EVOLUZIONE NORMATIVA E LEGISLATIVA

Nell'esercizio 2000 il Fondo di Previdenza per gli impiegati dipendenti dai concessionari del servizio di riscossione dei tributi e delle altre entrate dello Stato e degli Enti pubblici, in materia contributiva, non è stato interessato da nuovi provvedimenti legislativi.

Hanno continuato a trovare applicazione l'art. 59, comma 13 della legge 27 dicembre 1997, n.449, il quale ha disposto, tra l'altro, a decorrere dal 1° gennaio 1999 e per un periodo di tre anni, che:

- l'indice di perequazione delle pensioni è applicato nella misura del 30% per le fasce di importo dei trattamenti pensionistici comprese tra cinque e otto volte il trattamento minimo;

- l'indice di perequazione non trova applicazione per le fasce di importo superiori a otto volte il trattamento minimo.

Ai fini della perequazione delle pensioni è necessario altresì fare riferimento all'articolo 34, comma 1 della legge 23 dicembre 1998, n. 448 (collegata alla legge finanziaria 1999) in base al quale, con effetto dal 1° gennaio 1999, il meccanismo di rivalutazione delle pensioni si applica per ogni singolo beneficiario in funzione dell'importo complessivo dei trattamenti corrisposti a carico dell'Assicurazione generale obbligatoria e delle relative gestioni per i lavoratori autonomi, nonché dei Fondi sostitutivi, esclusivi ed esonerativi della medesima e dei Fondi integrativi ed aggiuntivi di cui all'articolo 59, comma 3, della legge 27 dicembre 1997, n. 449.

L'aumento della rivalutazione stessa viene attribuito in misura proporzionale all'aumento del trattamento pensionistico da rivalutare rispetto all'ammontare complessivo.

Il Decreto 20 novembre 2000 del Ministero del Tesoro, del Bilancio e della Programmazione Economica ha determinato la percentuale di variazione per il calcolo della perequazione delle pensioni per l'anno 1999 in misura pari a + 1,6 dal 1° gennaio 2000. In occasione del rinnovo delle pensioni per l'anno 2001 sono stati determinati i conguagli di perequazione per lo scostamento verificatosi nell'anno 2000.

In materia di cumulo tra pensioni e redditi da lavoro hanno continuato a trovare applicazione le disposizioni dell'art. 77 della Legge 23 dicembre 1998, n. 448 che ha stabilito, a decorrere dal 1° gennaio 1999, che "...per le pensioni liquidate con anzianità contributiva pari o superiore a quaranta anni, anche se liquidate anteriormente alla data di entrata in vigore della presente legge, trovano applicazione le vigenti disposizioni in materia di cumulo con i redditi da lavoro previste nei casi di pensione di vecchiaia". Nell'ambito della disciplina di cumulo delle pensioni con i redditi da lavoro, l'innovazione introdotta dalla predetta disposizione è costituita dall'applicazione alle pensioni di anzianità e assegni di invalidità e ai trattamenti di prepensionamento liquidati con un'anzianità contributiva pari o superiore a quaranta anni delle disposizioni dettate dall'art. 10 del decreto legislativo 30 dicembre 1992, n. 503, nei casi di pensione di vecchiaia, in luogo delle specifiche disposizioni vigenti per tali prestazioni pensionistiche.

Ai fini dell'applicazione della nuova disciplina deve essere valutata tutta la contribuzione utile per la misura del trattamento pensionistico.

Condizione sufficiente, ai fini dell'applicazione della normativa in parola, è il raggiungimento dei quaranta anni di contribuzione, indipendentemente dalla circostanza che tale anzianità risulti conseguita ai soli fini del diritto a pensione e non per la misura della prestazione.

Nell'anno 2000 sono stati portati in detrazione delle ritenute erariali da versare, a cura dei sostituti d'imposta, parte degli importi corrisposti a titolo di anticipo d'imposta sui trattamenti di fine rapporto ai sensi dell'art. 3, commi da 211 a 213 della Legge 23 dicembre 1996, n. 662 come sostituito dall'art. 2 della legge 28 maggio 1997, n. 140.

Si segnala l'art. 81 (*Utilizzazione dell'avanzo patrimoniale del Fondo di previdenza per gli impiegati dipendenti dalle esattorie e ricevitorie delle imposte dirette*) della Legge 21 novembre 2000, n. 342 che, nell'ambito dei processi di ristrutturazione aziendale conseguenti all'applicazione dei decreti legislativi di attuazione della legge 28 settembre 1998, n. 337, ha previsto, dal 1° gennaio 2001, l'utilizzo dell'avanzo patrimoniale del fondo esistente alla data del 31 dicembre 1998 in modo frazionato, per un periodo non inferiore a sei anni e secondo le modalità che saranno stabilite con decreto del Ministro del Lavoro e della Previdenza Sociale di concerto con il Ministro del Tesoro, del Bilancio e della Programmazione Economica e con il Ministro delle Finanze.

In materia di riscatti, ricongiunzioni e accrediti figurativi non si sono verificate innovazioni legislative.

ISTITUTO NAZIONALE DELLA PREVIDENZA SOCIALE
SEDE CENTRALE ROMA

Trattamenti pensionistici
già a carico della soppressa gestione speciale
ex art. 75 del D.P.R. 761/79

RENDICONTO DELL'ANNO 2000

RELAZIONE DEL DIRETTORE GENERALE

La legge 17 maggio 1999, n.144, ha soppresso dal 1° ottobre 1999 la Gestione Speciale istituita dall'art.75 del DPR n.761/79 per il personale degli Enti disciolti iscritti ai fondi integrativi.

Permangono tuttora le problematiche, già segnalate ai Ministeri competenti, scaturite dalla norma che pone a carico del bilancio dei rispettivi enti gli oneri della gestione in quanto l'Istituto è ente gestore della forma previdenziale e non anche datore di lavoro degli iscritti.

Pertanto si è confermata l'impostazione del bilancio seguita in occasione del consuntivo dell'anno 1999 non inserendo le risultanze dell'evidenza contabile tra le spese relative al personale dell'INPS poiché gli iscritti e i pensionati della gestione sono estranei all'Istituto.

Il consuntivo 2000 presenta entrate per 43.737 milioni e uscite per 401.067 milioni; il differenziale tra le predette entrate e uscite, pari a 357.330 milioni, è iscritto tra le entrate come <<Trasferimento da parte di altri Enti>> in attuazione dell'art. 75 del D.P.R. n. 761/1979.

Nella tabella che segue si riportano i risultati dei rendiconti degli ultimi cinque anni.

RISULTATI DI ESERCIZIO

(in milioni di lire)

ANNO	ENTRATE			USCITE
	AL NETTO DEI TRASFERIMENTI	TRASFERIMENTI DA ALTRI ENTI	TOTALE	
	<i>(in milioni di lire)</i>			
1996	47.031	273.288	320.319	320.319
1997	46.699	287.621	334.320	334.320
1998	49.095	327.437	376.532	376.532
1999	42.265	320.812	363.077	363.077
2000	43.737	357.330	401.067	401.067

Per favorire il commento delle principali poste di bilancio, nella pagina seguente viene riportato un prospetto nel quale risultano indicati i dati sintetici relativi ai valori "economici" delle entrate e delle uscite accertati per il 2000, raffrontati con i corrispondenti dati previsti per lo stesso anno e con quelli accertati per il 1999.

SINTESI DELLA SITUAZIONE ECONOMICO PATRIMONIALE

DESCRIZIONE	CONSUNTIVO	PREVENTIVO	PREVENTIVO	CONSUNTIVO
	1999	1* nota di variazione* 2000	AGGIORNATO 2000	2000
	(in milioni di lire)			
ENTRATE:				
Contributi a carico dei datori di lavoro e degli iscritti.....	3.974	-	-	600
Quote di partecipazione degli iscritti.....	-	5.912	7.626	5.946
Trasferimento da parte di altri Enti.....	320.812	339.166	340.429	357.330
Redditi e proventi patrimoniali.....	(...)	-	-	(...)
Poste correttive e compensative di uscite.....	5.315	11.700	5.341	7.905
Entrate non classificabili in altre voci.....	116	45	21	36
Canone d'uso netto degli immobili strumentali.....	9	7	6	8
Entrate per oneri sospesi per prestazioni in attesa di definizione dei valori di copertura.....	32.851	32.319	32.896	29.242
TOTALE DELLE ENTRATE.....	363.077	389.149	386.319	401.067
USCITE:				
Spese per prestazioni istituzionali.....	271.876	277.627	274.273	260.878
Trasferimenti passivi.....	10	-	-	1
Uscite non classificabili in altre voci.....	124	172	340	46
Spese di amministrazione.....	2.467	2.016	1.712	2.566
Oneri tributari.....	93	60	51	97
Oneri finanziari.....	88.345	109.274	109.943	137.432
Variazioni patrimoniali straordinarie.....	162	-	-	47
TOTALE DELLE USCITE.....	363.077	389.149	386.319	401.067

* i dati coincidono con quelli del preventivo originario.

Nel rinviare ad apposita appendice il commento concernente l'evoluzione del quadro normativo che ha caratterizzato la Gestione nell'esercizio 2000, si forniscono, per le poste di entrata e uscita maggiormente significative, le seguenti delucidazioni.

CONTRIBUTI A CARICO DEI DATORI DI LAVORO E DEGLI ISCRITTI -

Ammontano a 600 milioni e riguardano i contributi accertati nell'anno 2000 ma attinenti ad anni precedenti.

QUOTE DI PARTECIPAZIONE DEGLI ISCRITTI IN ATTIVITA' DI SERVIZIO

E PENSIONATI - La voce in esame attiene al contributo di solidarietà del 2 per cento da calcolarsi sulle pensioni integrative erogate o maturate alla data del 1° ottobre 1999; essa ammonta a 5.946 milioni di cui 364 milioni a carico degli assicurati e 5.582 milioni a carico dei pensionati.

TRASFERIMENTI DA PARTE DI ALTRI ENTI - L'importo di 357.330 milioni rappresenta l'apporto necessario per assicurare l'equilibrio tra le uscite e le entrate della Gestione alla fine nell'esercizio.

POSTE CORRETTIVE E COMPENSATIVE DI USCITE - Ammontano a 7.905 milioni e si riferiscono unicamente al recupero di prestazioni indebite.

**ENTRATE RELATIVE AD ONERI SOSPESI PER PRESTAZIONI ISTITUZIONALI
IN ATTESA DELLA DEFINIZIONE DEI CORRISPETTIVI VALORI DI COPERTURA**

- Si riferiscono ad entrate per oneri di pertinenza dell'anno 2000 concernenti le rate di pensione relative al personale del soppresso SCAU, cessato dal servizio entro il 30 settembre 1995, per un ammontare di 29.242 milioni.

Al riguardo si precisa che il D.L. 30 ottobre 1995, n. 449 più volte reiterato e da ultimo convertito dalla legge 28 novembre 1996, n.608, nel disciplinare gli effetti derivanti dalla soppressione del suddetto Ente, disposta dall'art. 19 della legge n. 724/1994, con decorrenza 1°luglio 1995, stabilisce che i trattamenti integrativi, comprensivi dell'indennità integrativa speciale erogati dal Fondo integrativo SCAU, relativi al personale cessato dal servizio entro la data sopra indicata, sono posti a carico della Gestione ad esaurimento presso l'INPS di cui all'art. 75 del D.P.R. n.761/1979, alla quale vengono trasferiti i corrispettivi valori di copertura, costituiti dalle riserve matematiche relative alle posizioni dei singoli pensionati.

In caso di insufficienza degli accantonamenti costituiti a fronte delle prestazioni del Fondo integrativo di previdenza dello SCAU, i maggiori oneri occorrenti per i capitali di copertura faranno carico al bilancio dell'INPS e dell'INAIL, in proporzione ai contingenti di personale trasferiti ai due Istituti.

Considerato che devono ancora essere definiti i valori di copertura delle prestazioni, sono stati inseriti nel bilancio della Gestione speciale, fra le entrate e le uscite, rispettivamente, l'ammontare complessivo risultante alla fine del 2000 (159.366 milioni) e lo storno dell'onere relativo a tutto l'anno 1999 (130.124 milioni).

SPESE PER PRESTAZIONI - Ammontano a complessivi 260.878 milioni e si riferiscono per la quasi totalità (260.453 milioni) alle rendite integrative corrisposte ai pensionati degli Enti disciolti.

Inoltre le pensioni a carico della Gestione aventi decorrenza anteriore al 1995, per le quali resta confermata la disciplina dell'indennità integrativa speciale in vigore fino alla legge n. 724/1994, risultano aumentate del 1,6 per cento dal 1° gennaio 2000, limitatamente all'importo dell'indennità stessa, per effetto della perequazione generale delle pensioni.

Completano la voce in esame gli importi erogati a titolo di liquidazione in capitale (296 milioni) e a titolo di indennità "una tantum" (129 milioni).

Nel prospetto che segue, articolato per Enti di provenienza, si evidenziano il numero e l'importo annuo delle pensioni in essere alla fine del 2000 con l'indicazione dei relativi valori medi, nonché l'importo delle rate maturate nell'anno posto a carico della Gestione.

NUMERO E IMPORTO DELLE PENSIONI ALLA FINE DEGLI ANNI 1999 E 2000

ANNO	ENTE	NUMERO	IMPORTO ANNUO DELLE PENSIONI ESISTENTI ALLA FINE DELL'ANNO	IMPORTO MEDIO	IMPORTO DELLE RATE DI PENSIONE MATURATE NELL'ANNO
1999	I.N.A.M.....	10.150	148.033.631.321	14.584.594	170.242.433.906
	FEDERMUTUE COLTIVATORI DIRETTI....	1.016	16.204.996.563	15.949.800	18.297.804.426
	FEDERMUTUE COMMERCIANTI.....	259	5.241.117.976	20.235.977	5.815.587.881
	FEDERMUTUE ARTIGIANI.....	210	3.688.542.465	17.564.488	4.417.872.554
	CASSA MUTUA DI TRENTO-BOLZANO	151	1.833.976.950	12.145.543	1.835.285.950
	O.N.P.I.....	114	2.081.831.533	18.261.680	2.420.988.556
	E.N.A.O.L.I.....	133	2.258.807.061	16.983.512	3.793.821.806
	I.N.A.I.L.....	6	65.156.120	10.859.353	85.151.440
	E.N.P.A.S.....	11	134.323.040	12.211.185	172.945.482
	E.N.P.D.E.P.....	11	179.751.170	16.341.015	183.100.907
	A.N.C.C.....	470	7.251.537.682	15.428.804	8.501.589.947
	E.N.P.A.L.S.....	1	43.129.320	43.129.320	43.129.320
	E.N.P.I.....	1.175	17.753.103.289	15.109.024	21.503.644.151
	S.C.A.U.....	1.950	28.311.162.034	14.518.545	32.851.141.647
		COMPLESSO.....	15.657	233.081.066.524	14.886.700
2000	I.N.A.M.....	9.879	146.408.630.342	14.820.187	163.410.063.200
	FEDERMUTUE COLTIVATORI DIRETTI....	1.006	16.088.003.272	15.992.051	17.244.777.062
	FEDERMUTUE COMMERCIANTI.....	260	5.411.083.567	20.811.860	5.755.464.537
	FEDERMUTUE ARTIGIANI.....	209	3.744.863.870	17.918.009	4.115.497.841
	CASSA MUTUA DI TRENTO-BOLZANO	150	1.806.588.940	12.043.926	1.886.971.480
	O.N.P.I.....	115	2.169.143.877	18.862.121	2.480.973.909
	E.N.A.O.L.I.....	135	2.448.329.023	18.135.771	2.954.441.448
	I.N.A.I.L.....	6	63.825.050	10.637.508	65.131.940
	E.N.P.A.S.....	11	186.050.820	16.913.711	203.932.270
	E.N.P.D.E.P.....	11	195.057.500	17.732.500	219.602.490
	A.N.C.C.....	502	8.841.365.232	17.612.281	10.290.131.159
	E.N.P.A.L.S.....	1	43.659.590	43.659.590	45.663.910
	E.N.P.I.....	1.211	19.911.154.989	16.441.912	22.532.830.147
	S.C.A.U.....	1.907	27.168.591.827	14.246.771	29.242.418.657
	C.N.P.I.A.....	1	8.036.340	8.036.340	5.022.330
	COMPLESSO.....	15.404	234.486.347.899	15.222.432	260.452.922.380

Nella tabella che segue si riportano, con riferimento agli ultimi cinque anni, il numero degli iscritti e delle pensioni, il gettito contributivo e l'onere per prestazioni, nonché i relativi rapporti.

Anno	Iscritti	Pensioni	cont\buti*	prest/ni	rapporto iscritti pensioni	rapporto cont/buti prest/ni
			(miliardi di lire)			
1996	2.402	15.817	5,2	216,4	1,15	0,02
1997	2.101	15.828	5,1	237,2	0,13	0,02
1998	1.868	15.755	4,4	274,7	0,12	0,02
1999	1.512	15.657	3,9	271,8	0,10	0,01
2000	1.262	15.404	6,5	260,8	0,08	0,02

* comprensivo delle quote di partecipazione.

SPESE DI AMMINISTRAZIONE - Ammontano a 2.566 milioni, a fronte di 2.467 milioni dell'esercizio precedente.

L'ammontare delle predette spese, attribuito alla Gestione secondo i criteri previsti dall'art. 31 del vigente Regolamento di Contabilità e per l'esecuzione delle opere, delle forniture e dei servizi dell'INPS, viene analizzato nel prospetto seguente.

SPESE DI AMMINISTRAZIONE

AGGREGATI	CONSUNTIVO 1999 (MILIONI DI LIRE)	CONSUNTIVO 2000 (MILIONI DI LIRE)
SPESE PER IL PERSONALE..... (dirette e indirette)	1.815	1.953
SPESE PER SERVIZI AFFIDATI AD ALTRI ENTI: (dirette)		
Amministrazione postale - Banche.....	401	388
SPESE POSTALI, TELEGRAFICHE E TELEFONICHE.....	62	69
ILLUMINAZIONE, FORZA MOTRICE, RISCALDAMENTO PULIZIA, VIGILANZA MANUTENZ. E ADATTAMENTO STABILI STRUMENTALI.....	121	130
SPESE PER ACCERTAMENTI SANITARI..... (dirette)	1	(...)
SPESE LEGALI (dirette).....	(...)	(...)
SPESE PER I SERVIZI INFORMATICI..... (comprese quote ammortamento)	19	20
ALTRE SPESE (dirette e indirette).....	124	95
TOTALE	2.543	2.655
Meno RECUPERI.....	61	72
Meno RESIDUI INSUSSISTENTI PASSIVI.....	15	17
TOTALE NETTO.....	2.467	2.566

ONERI FINANZIARI - Ammontano a 137.432 milioni e riguardano quasi interamente (136.370 milioni) gli interessi passivi maturati sul c/c intrattenuto con l'INPS per la carente situazione finanziaria della Gestione. Il saggio d'interesse applicato sulle anticipazioni ricevute è stato del 4,933 per cento.

Tale tasso, è stato fissato con deliberazione n.137 del 2 maggio 2001 dal Consiglio di Amministrazione secondo i criteri previsti dall'art.34 del già citato Regolamento di contabilità.

Al fine di esaminare le principali componenti dello Stato patrimoniale si riportano nel seguente prospetto gli elementi attivi e passivi risultanti all'inizio e alla fine dell'anno 2000.

DESCRIZIONE	Situazione patrimoniale		
	al 1° gennaio	al 31 dicembre	Variazioni
	(in milioni di lire)		
ATTIVITA'			
Quota di partecipazione immobili strumentali adibiti ad uffici.....	209	188	- 21
Residui attivi.....	2.517.165	2.874.424	357.259
Ratei attivi.....	-	50	50
Rimanenze attive di esercizio.....	130.124	159.366	29.242
Totale delle attività.....	2.647.498	3.034.028	386.530
PASSIVITA'			
Debito in c/c con l'INPS.....	2.642.629	3.029.453	386.824
Residui passivi.....	2.217	1.923	- 294
Rimanenze passive dell'esercizio.....	2.652	2.652	-
Totale delle passività.....	2.647.498	3.034.028	386.530

QUOTA DI PARTECIPAZIONE ALL'ACQUISIZIONE DI IMMOBILI STRUMENTALI

ADIBITI AD UFFICI - L'importo di 188 milioni rappresenta la quota parte del valore degli immobili strumentali dell'Istituto, attribuita alla Gestione, ai sensi dell'art. 38 del precitato Regolamento di contabilità e per l'esecuzione delle opere, delle forniture e dei servizi dell'INPS.


RESIDUI ATTIVI - Ammontano a complessivi 2.874.424 milioni e sono costituiti principalmente:

- dal credito, in conto valori capitali (2.869.485 milioni) che la Gestione vanta nei confronti degli Enti per la copertura degli oneri derivanti dall'attuazione dell'art.75 del D.P.R. n. 761/1979;
- dai crediti contributivi (904 milioni) in gestione e garanzia presso la S.C.C.I. s.p.a ;
- dai crediti per rate di pensione ed altre prestazioni da recuperare (4.024 milioni).

RIMANENZE ATTIVE DI ESERCIZIO - Ammontano a 159.366 milioni con un incremento, rispetto all'esercizio precedente, di 29.242 milioni; attengono a partite creditorie relative a oneri sospesi sostenuti per l'erogazione di prestazioni istituzionali a beneficio di pensionati ex dipendenti del soppresso SCAU.

DEBITO IN C/C VERSO L'INPS - Il debito in c/c con l'INPS ammonta a 3.029.453 milioni, con un peggioramento di 386.824 milioni rispetto all'anno precedente, da attribuire al negativo andamento finanziario della Gestione che risente della precaria situazione venuta a determinarsi per la carente definizione dei capitali di copertura delle prestazioni erogate e dalla soppressione, a decorrere dal 1° ottobre 1999, delle aliquote contributive a carico degli iscritti.

IL DIRETTORE GENERALE



IL DIRETTORE CENTRALE FINANZA, CONTABILITA' E BILANCIO



RENDICONTO

TRATTAMENTI PENSIONISTICI GIÀ A CARICO DELLA

STATO PATRIMONIALE

	ATTIVITA'	CONSISTENZA		VARIAZIONI
		1° gennaio	31 dicembre	
1	QUOTA DI PARTECIPAZIONE ALL'ACQUISIZIONE DI IMMOBILI STRUMENTALI ADIBITI AD UFFICI.....	208.960.000	187.769.000	-21.191.000
2	RESIDUI ATTIVI:	2.517.164.846.082	2.874.423.309.007	357.258.462.925
	Credito in gestione e garanzia presso la S.C.C.I. S.p.a.....	904.246.000	904.246.000	0
	Altri crediti:			
	Crediti verso altri Enti:			
	In conto dei capitali di copertura degli oneri derivanti dall'attuazione dell'art. n. 75 del D.P.R. n.761/1979.....	2.512.155.245.782	2.869.485.133.926	357.329.888.144
	Crediti contributivi.....	0	6.157.000	6.157.000
	Crediti per rate di pensione ed altre prestazioni da recuperare..	4.105.354.300	4.023.722.081	-81.632.219
	Crediti per interessi di mora, sanzioni civili e amministrative.....	0	4.050.000	4.050.000
3	RATEI ATTIVI:			
	Per quote di partecipazione degli iscritti in attività di esercizio...	0	50.478.000	50.478.000
4	RIMANENZE ATTIVE DI ESERCIZIO:			
	Oneri sospesi per prestazioni istituzionali in attesa della definizione dei corrispettivi valori di copertura.....	130.123.852.915	159.366.271.572	29.242.418.657
	TOTALE DELLE ATTIVITA'.....	2.647.497.658.997	3.034.027.827.579	386.530.168.582

SOPPRESSA GESTIONE SPECIALE EX RT.75 DEL DPR 761/1979

AL 31 DICEMBRE 2000

PASSIVITA'	CONSISTENZA		VARIAZIONI
	1° gennaio	31 dicembre	
1 DEBITO IN C/C VERSO L'INPS.....	2.642.628.868.297	3.029.453.000.179	386.824.131.882
2 RESIDUI PASSIVI	2.216.926.280	1.922.962.980	-293.963.300
Debito verso Istituti di patronato e assistenza sociale.....	10.180.000	1.342.000	-8.838.000
Debito per rate di pensione.....	2.187.061.280	1.901.935.980	-285.125.300
Debito per oneri finanziari derivanti dalla cessione di crediti contributivi art.13 L.448/98 e successive modificazioni...	19.685.000	19.685.000	0
3 RIMANENZE PASSIVE D'ESERCIZIO			
Fondo per la copertura degli oneri derivanti dalla attuazione dell'art. 75 del D.P.R. n.761\1979.....	2.651.864.420	2.651.864.420	0
TOTALE DELLE PASSIVITA'	2.647.497.658.997	3.034.027.827.579	386.530.168.582

IL PRESIDENTE

MASSIMO PACI

I SINDACI

VALTER BARTOLUCCI - LORENZO DI MAIO
FIORENZO PESIRI - GIOVANPIETRO SCOTTO DI CARLO

TRATTAMENTI PENSIONISTICI GIÀ A CARICO DELLA SOPPRESSA

ENTRATE E USCITE

ENTRATE		PREVENTIVO 1° nota di variazione* 2000	PREVENTIVO AGGIORNATO 2000	CONSUNTIVO 2000
1	CONTRIBUTI A CARICO DEI DATORI DI LAVORO E DEGLI ISCRITTI:	0	0	599.649.380
2	QUOTE DI PARTECIPAZIONE DEGLI ISCRITTI IN ATTIVITÀ DI SERVIZIO E PENSIONATI (all.n1).....	5.912.000.000	7.628.000.000	5.895.315.730
3	TRASFERIMENTI DA PARTE DI ALTRI ENTI: - Valori capitali per la copertura degli oneri derivanti dalla attuazione dell'art.75 del D.P.R. n. 761/1979.....	339.166.200.000	340.428.690.000	357.329.888.144
4	POSTE CORRETTIVE E COMPENSATIVE DI USCITE: - Recupero di prestazioni	11.700.000.000	5.341.000.000	7.905.397.836
5	ENTRATE NON CLASSIFICABILI IN ALTRE VOCI: - Ammende, multe e sanzioni civili..... - Interessi di dilazione e differimento sul versamento dei contributi..... - Varie.....	45.200.000 38.000.000 0 7.200.000	21.120.000 14.000.000 320.000 6.800.000	35.764.000 16.401.000 1.677.000 17.686.000
A - COMPONENTI FINANZIARIE DI PARTE CORRENTE		356.823.400.000	353.416.800.000	371.768.015.090
6	CANONE D'USO NETTO DEGLI IMMOBILI STRUMENTALI ADIBITI AD UFFICI.....	7.000.000	6.000.000	8.487.000
7	ATTRIBUZIONE RATEI ATTIVI FINALI: - Per quote di partecipazione degli iscritti in attività di esercizio (all.1)	0	0	50.478.000
8	ONERI SOSPESI PER PRESTAZIONI ISTITUZIONALI IN ATTESA DEFINIZIONE DEI CORRISPETTIVI VALORI DI COPERTURA.....	162.182.711.000	163.019.853.000	159.366.271.572
B - COMPONENTI ECONOMICHE.....		162.189.711.000	163.025.853.000	159.425.236.572
TOTALE DELLE ENTRATE (A + B).....		519.013.111.000	516.442.653.000	531.191.251.862

* I dati coincidono con quelli dei preventivi originari

GESTIONE SPECIALE EX ART.75 DEL DPR 761/1979

DELL'ANNO 2000

U S C I T E		PREVENTIVO 1° nota di variazione* 2000	PREVENTIVO AGGIORNATO 2000	CONSUNTIVO 2000
1	SPESE PER PRESTAZIONI:	277.627.000.000	274.272.500.000	280.877.834.500
	- Rate di pensione	277.127.000.000	274.127.000.000	260.452.922.380
	- Liquidazioni in capitale.....	0	139.500.000	295.475.398
	- Indennità una tantum.....	500.000.000	6.000.000	129.436.722
2	TRASFERIMENTI PASSIVI:			
	Contribuzioni a favore di Enti vari:	0	0	1.351.000
	- Enti di patronato e assistenza sociale.....	0	0	1.341.000
	- Istituto italiano medicina sociale.....	0	0	10.000
3	ONERI FINANZIARI:	13.000.000	315.000.000	1.061.963.778
	- Interessi passivi su prestazioni arretrate.....	0	300.000.000	1.061.963.778
	- Oneri finanziari derivanti dalla cessione di crediti contributivi art.13 L.448/98 e successive modificazioni.....	13.000.000	15.000.000	0
4	USCITE NON CLASSIFICABILI IN ALTRE VOCI:	172.400.000	340.300.000	45.535.278
	- Uscite diverse.....	3.400.000	3.300.000	5.146.000
	- Rivalutazione monetaria di prestazioni arretrate.....	169.000.000	337.000.000	40.389.278
	A - COMPONENTI FINANZIARIE DI PARTE CORRENTE	277.812.400.000	274.927.800.000	261.986.684.556
5	SPESE DI AMMINISTRAZIONE.....	2.016.000.000	1.712.000.000	2.566.424.000
6	ONERI TRIBUTARI.....	60.000.000	51.000.000	97.185.000
7	INTERESSI PASSIVI SUL C/C CON L'INPS.....	109.261.000.000	109.628.000.000	136.370.416.000
8	VARIAZIONI PATRIMONIALI STRAORDINARIE:			
	- Eliminazione crediti per prestazioni da recuperare.....	0	0	46.689.191
9	STORNO ONERI SOSPESI PER PRESTAZIONI ISTITUZIONALI IN ATTESA DEFINIZIONE DEI CORRISPETTIVI VALORI DI COPERTURA...	129.863.711.000	130.123.853.000	130.123.852.915
	B - COMPONENTI ECONOMICHE.....	241.200.711.000	241.514.853.000	269.204.567.106
	TOTALE DELLE USCITE (A + B).....	519.013.111.000	516.442.653.000	531.191.251.662

ALLEGATI

Allegato n.1

QUOTE DI PARTECIPAZIONE DEGLI ISCRITTI

DESCRIZIONE	PREVENTIVO 1° nota di variazione 2000 (dato economico)	PREVENTIVO aggiornato 2000 (dato economico)	CONSUNTIVO 2000				Totale (dato economico)
			ACCERTATI nel 2000	meno: rateo al 31.12.1999	più: rateo al 31.12.2000		
Quote di partecipazione :							
Iscritti in attività' di esercizio.....	369.000.000	481.000.000	313.534.000	0	50.478.000	364.012.000	
Pensionati.....	5.543.000.000	7.145.000.000	5.581.781.730	0	0	5.581.781.730	
TOTALE.....	5.912.000.000	7.626.000.000	5.895.315.730	0	50.478.000	5.945.793.730	

APPENDICE

EVOLUZIONE NORMATIVA E LEGISLATIVA

Nell'esercizio 2000 la Gestione Speciale ex art. 75 D.P.R. n. 761/79 è stata influenzata dalle disposizioni emanate dalla Legge 17 maggio 1999, n. 144.

L'art. 64 della citata legge (recante "Misure in materia di investimenti, delega al Governo per il riordino degli incentivi all'occupazione e della normativa che disciplina l'INAIL, nonché disposizioni per il riordino degli Enti previdenziali"), con effetto dal 1° ottobre 1999, ha disposto la soppressione dei fondi integrativi esistenti presso gli enti pubblici rientranti nella disciplina di cui alla Legge n. 70/75, compresa la Gestione speciale per il personale degli Enti disciolti costituita presso l'INPS ai sensi dell'art. 75 del D.P.R. n. 761/79.

Dal 1° ottobre 1999 è stata soppressa la contribuzione prevista per il finanziamento dei Fondi medesimi, è stata garantita l'erogazione delle prestazioni in essere e gli iscritti hanno conservato il diritto al trattamento integrativo, calcolato secondo le normative regolamentari in vigore presso i predetti Fondi, in base all'anzianità contributiva posseduta al 30 settembre 1999.

I trattamenti integrativi maturati saranno rivalutati annualmente sulla base degli indici dei prezzi al consumo e saranno erogati in aggiunta al trattamento pensionistico a carico del regime base.

Il comma 5 dell'art. 64 della Legge n. 144/99 ha istituito, a decorrere dal 1° ottobre 1999, un contributo di solidarietà, a carico degli iscritti e dei pensionati, pari al 2% da commisurare alle prestazioni integrative dell'assicurazione generale obbligatoria erogate o maturate presso i Fondi medesimi alla data del 30/09/1999.

Di particolare rilevanza per la Gestione sono le disposizioni contenute nel comma 6 dell'art. 64 della Legge n. 144/99 che ha stabilito, a decorrere dal 1° gennaio 1999, che l'importo minimo individuale delle prestazioni integrative liquidate, a far tempo dal 1° gennaio 1995, a carico della Gestione Speciale ex art. 75 D.P.R. n. 761/79, è pari allo 0,50% della retribuzione imponibile nella gestione speciale per ogni anno di servizio utile fino ad un massimo del 20% e comunque non potrà essere inferiore, per quaranta anni di contribuzione utile, al minimo di pensione in vigore nell'assicurazione generale obbligatoria maggiorato del 25%.

Il trattamento pensionistico complessivo annuo non può essere in ogni caso superiore all'importo della retribuzione pensionabile annua presa in considerazione ai fini del calcolo della prestazione spettante secondo la normativa vigente nell'assicurazione generale obbligatoria.

Per tutti i Fondi interessati la norma ha disposto che gli oneri relativi alle pensioni già in essere, nonché quelli relativi ai trattamenti maturati al 30 settembre 1999 dagli iscritti ancora in servizio restano a carico del bilancio dei rispettivi enti presso i quali è istituita apposita evidenza contabile alla quale imputare le situazioni debitorie e creditorie pregresse, nonché il contributo di solidarietà del 2%.

La disposizione, dettata con riferimento ai Fondi per il personale di Enti esistenti, pone problemi di applicazione alla Gestione Speciale ex art. 75 del D.P.R. n. 761/79 verso la quale l'INPS si qualifica come ente gestore della forma previdenziale integrativa (comma 3 del citato art. 75) e non anche come datore di lavoro.

La Gestione ha sempre avuto bilanci propri rientranti nel campo dell'Assicurazione Generale Obbligatoria e mai ha avuto attinenza alcuna con le spese per il personale dell'Istituto.

Per questo si ritiene che l'evidenza contabile della Gestione non possa essere inserita tra le spese relative al personale INPS poiché gli iscritti e i pensionati della Gestione sono estranei all'Istituto.

Occorre evidenziare poi che l'indennità integrativa speciale di cui alla Legge n. 324/59, erogata sulle pensioni aventi decorrenza anteriore al 1° gennaio 1995, fa carico alla stessa Gestione Speciale e non agli Enti di appartenenza come invece avviene per i pensionati a carico di altri fondi. Pertanto, l'indennità integrativa speciale è da comprendere nell'importo della prestazione integrativa su cui conteggiare il contributo di solidarietà del 2%.

Le problematiche interpretative della norma sono state segnalate ai Ministeri vigilanti con l'invito ad offrire le opportune soluzioni in occasione dell'emanazione dei decreti previsti dal comma 9 dell'art. 64 della Legge n. 144/99 per la formalizzazione delle disposizioni regolamentari di attuazione della norma.

Ai fini della perequazione automatica delle pensioni, si cita l'art. 34 della Legge 23 dicembre 1998, n. 448 il quale al comma 1 prevede che con effetto dal 1° gennaio 1999, il meccanismo di rivalutazione delle pensioni si applica per ogni singolo beneficiario in funzione dell'importo complessivo dei trattamenti corrisposti a carico dell'Assicurazione Generale Obbligatoria e delle relative gestioni per i lavoratori autonomi, nonché dei fondi sostitutivi, esclusivi ed esonerativi della medesima e dei fondi integrativi ed aggiuntivi di cui all'art. 59, comma 3 della Legge 27 dicembre 1997, n. 449.

L'aumento della perequazione dovuto in applicazione del citato comma 1 viene attribuito, su ciascun trattamento, in misura proporzionale all'ammontare del trattamento da rivalutare rispetto all'ammontare complessivo.

Il decreto 20 novembre 2000 del Ministero del Tesoro, del Bilancio e della Programmazione economica ha fissato la percentuale di variazione delle pensioni, per l'anno 1999, da applicare dal 1° gennaio 2000 nella misura definitiva dell'1,6 (in via previsionale era stata attribuita nella misura dell'1,5).

ISTITUTO NAZIONALE DELLA PREVIDENZA SOCIALE
SEDE CENTRALE ROMA

Fondo di previdenza per il personale
del Consorzio autonomo del porto di Genova
e dell'Ente autonomo del porto di Trieste

RENDICONTO DELL'ANNO 2000

RELAZIONE DEL DIRETTORE GENERALE

Il conto consuntivo 2000 del Fondo di Previdenza per il personale del Consorzio Autonomo del Porto di Genova e dell'Ente Autonomo del Porto di Trieste presenta entrate per 2.330 milioni e uscite per 119.982 milioni con un disavanzo di gestione di 117.652 milioni che trova copertura, in base all'articolo 13 del D.L. n. 873/1986, convertito, con modificazioni, dalla legge 13 febbraio 1987, n.26, nel corrispondente trasferimento da parte della Gestione degli interventi assistenziali e di sostegno alle gestioni previdenziali.

Nella tabella che segue si riportano i risultati dei rendiconti degli ultimi cinque anni.

RISULTATI DI ESERCIZIO

(in milioni di lire)

ANNI	ENTRATE			USCITE
	AL NETTO CONTRIBUTI STATO	CONTRIBUTO STATO	TOTALE	
1996	3.297	104.863	108.160	108.160
1997	3.572	114.461	118.033	118.033
1998	1.973	121.618	123.591	123.591
1999	1.538	139.724	141.262	141.262
2000	2.330	117.652	119.982	119.982

Per favorire l'analisi delle principali poste di bilancio, nella pagina seguente viene riportato un prospetto nel quale risultano indicati i dati sintetici relativi:

- ai valori "economici" delle entrate e delle uscite accertati per il 2000 raffrontati con i corrispondenti dati previsti per lo stesso anno e con quelli accertati per il 1999.

SINTESI DELLA SITUAZIONE ECONOMICA

DESCRIZIONE	CONSUNTIVO 1999	PREVENTIVO 2000		CONSUNTIVO 2000
		1*nota di variazione	AGGIORNATO	
ENTRATE:				
		(in milioni di lire)		
Contributi a carico dei datori di lavoro e degli iscritti.....	585	526	720	843
Poste correttive e compensative di uscite	952	1.312	500	1.486
Entrate non classificabili in altre voci	(...)	(...)	(...)	(...)
Canone d'uso netto degli immobili strumentali adibiti ad uffici	1	(...)	(...)	1
	1.538	1.838	1.220	2.330
Trasferimento dalla GIAS.....	139.724	141.698	134.777	117.652
TOTALE DELLE ENTRATE.....	141.262	143.536	135.997	119.982
USCITE:				
Spese per prestazioni istituzionali.....	138.831	140.683	133.294	117.029
Trasferimenti passivi	1	1	2	2
Spese di amministrazione	37	73	76	117
Oneri finanziari.....	2.391	2.776	2.620	2.832
Oneri tributari.....	2	3	5	2
Uscite non classificabili in altre voci	(...)	(...)	(...)	(...)
TOTALE DELLE USCITE.....	141.262	143.536	135.997	119.982

Nel rinviare ad apposita appendice il commento concernente l'evoluzione del quadro normativo che ha caratterizzato la Gestione nell'esercizio 2000 si forniscono, per le partite di entrata e di uscita maggiormente significative, le seguenti precisazioni.

CONTRIBUTI A CARICO DEI DATORI DI LAVORO E DEGLI ISCRITTI - Ammontano a 843 milioni, con un aumento di 258 milioni rispetto al corrispondente dato del 1999 da attribuire all'incremento delle retribuzioni.

POSTE CORRETTIVE E COMPENSATIVE DI USCITE — Accertate in 1.486 milioni, si riferiscono essenzialmente a recuperi di prestazioni conseguenti ad operazioni di ricostituzioni delle pensioni.

SPESE PER PRESTAZIONI - Pari a 117.029 milioni, riguardano le rate di pensioni il cui ammontare presenta, rispetto al 1999, una diminuzione di 21.802 milioni.

Il predetto onere tiene conto della diminuzione del numero delle pensioni e dell'adeguamento per perequazione automatica stabilito nella misura del 1,6 per cento a decorrere dal 1° gennaio 2000.

Il numero complessivo delle pensioni vigenti al 31 dicembre 2000 è di 4.841 di cui 3.729 afferenti gli ex dipendenti del Consorzio Autonomo del Porto di Genova e 1.112 quelli dell'Ente Autonomo del Porto di Trieste.

Nella tabella che segue si riportano, con riferimento agli ultimi cinque anni, il numero degli iscritti e delle pensioni, il gettito contributivo e l'onere per prestazioni, nonché i relativi rapporti.

ANNO	ISCRITTI	PENSIONI	CONTRIBUTI (in miliardi)	PREST/NI (in miliardi)	RAPPORTO ISCRITTI PENSIONI	RAPPORTO CONTRIBUTI PREST/NI
1996	400	5.303	2,2	104,9	0,075	0,020
1997	393	5.245	2,3	115,2	0,074	0,019
1998	126	5.419	1,1	121,0	0,023	0,009
1999	118	5.263	0,6	138,8	0,022	0,004
2000	116	4.841 (*)	0,8	117,0	0,024	0,007

(*) Il numero delle pensioni non tiene conto di quelle a importo zero.

SPESE DI AMMINISTRAZIONE – Determinate in 117 milioni, scaturiscono dalla ripartizione delle spese di amministrazione rilevate complessivamente dall'Istituto e attribuite alle Gestioni in base ai criteri previsti dall'art.31 del vigente Regolamento di contabilità e per l'esecuzione delle opere, delle forniture e dei servizi dell'INPS.

Nella tabella seguente si riportano, in grandi aggregati, i dati delle spese di amministrazione a carico del Fondo rispettivamente per gli anni 1999 e 2000.

SPESE DI AMMINISTRAZIONE

AGGREGATI	CONSUNTIVO 1999 (in milioni)	CONSUNTIVO 2000 (in milioni)
SPESE PER IL PERSONALE..... (dirette e indirette)	30	31
SPESE PER SERVIZI AFFIDATI AD ALTRI ENTI: (dirette) Amministrazione postale - Banche.....	1	84
SPESE POSTALI, TELEGRAFICHE E TELEFONICHE.....	3	3
ILLUMINAZIONE, FORZA MOTRICE, RISCALDAMENTO PULIZIA, VIGILANZA MANUTENZ. E ADATTAMENTO STABILI STRUMENTALI.....	3	3
SPESE PER ACCERTAMENTI SANITARI..... (dirette)	...	---
SPESE LEGALI (dirette).....
SPESE PER I SERVIZI INFORMATICI..... (comprese quote ammortamento)	1	2
ALTRE SPESE (dirette e indirette).....	1	1
TOTALE	39	124
Meno RECUPERI.....	-2	-7
Meno RESIDUI INSUSSISTENTI PASSIVI.....
TOTALE NETTO.....	37	117

ONERI FINANZIARI – Calcolati in 2.832 milioni, attengono agli interessi passivi maturati sul conto corrente con l'INPS, regolati al saggio del 4,933 per cento.

Tale saggio, è stato fissato con deliberazione n. 137 del 2 maggio 2001 dal Consiglio di amministrazione secondo i criteri previsti dall'art.34 dal vigente Regolamento di contabilità.

RISULTATO DELL'ESERCIZIO - Il Fondo presenta formalmente, come sempre, una gestione a pareggio in quanto la differenza fra uscite ed entrate, pari a 117.652 milioni, trova copertura dal trasferimento dalla Gestione degli interventi assistenziali e di sostegno alle gestioni previdenziali ai sensi dell'art. 13 della Legge n. 26/87 che pone a carico dello Stato gli eventuali squilibri gestionali.

Al fine di evidenziare le variazioni dello stato patrimoniale, nel prospetto seguente, si riportano, gli elementi attivi e passivi risultanti all'inizio e alla fine del 2000.

	Situazione patrimoniale		Variazioni
	1° gennaio	31 dicembre	
	(milioni di lire)		
<u>ATTIVITA'</u>			
-Credito in c/c verso l'Inps.....	449	415	-34
-Quote part. invest. Patr. Unitari.....	3	9	6
-Ratei attivi.....	88	88	0
TOTALE ATTIVITA'.....	540	512	-28
<u>PASSIVITA'</u>			
-Residui passivi.....	540	512	-28
TOTALE PASSIVITA'.....	540	512	-28

Circa le principali voci dello stato patrimoniale si segnala quanto segue.


CREDITO IN CONTO CORRENTE CON L'INPS – A fine esercizio ammonta a 415 milioni mentre quello iniziale era di 449 milioni con una diminuzione di 34 milioni.

RESIDUI PASSIVI - Ascendono a 512 milioni e presentano una riduzione di 28 milioni, rispetto all'esercizio precedente. ed attengono al debito verso beneficiari di prestazioni (510 milioni) e del debito verso gli Istituti di Patronati (2 milioni).

IL DIRETTORE GENERALE



IL DIRETTORE CENTRALE FINANZA CONTABILITA' E BILANCIO



RENDICONTO

FONDO DI PREVIDENZA PER IL
PORTO DI GENOVA E DELL'ENTE

STATO PATRIMONIALE

ATTIVITA'	CONSISTENZA		VARIAZIONI
	1° gennaio	31 dicembre	
1 CREDITO IN CONTO CORRENTE CON L'INPS.....	448.985.250	415.150.909	-33.834.341
2 QUOTA DI PARTECIPAZIONE ALL' ACQUISIZIONE DI IMMOBILI STRUMENTALI ADIBITI AD UFFICI.....	3.162.000	8.536.000	5.374.000
3 RATEI ATTIVI			
Contributi	88.273.000	87.903.000	-370.000
TOTALE DELLE ATTIVITA'	540.420.250	511.589.909	-28.830.341

PERSONALE DEL CONSORZIO AUTONOMO DEL
AUTONOMO DEL PORTO DI TRIESTE

AL 31 DICEMBRE 2000

PASSIVITA'	CONSISTENZA		VARIAZIONI
	1° gennaio	31 dicembre	
1 RESIDUI PASSIVI	540.420.250	511.589.909	-28.830.341
DEBITI VERSO BENEFICIARI DI PRESTAZIONI.....	539.071.250	509.683.909	-29.387.341
DEBITO VERSO ISTITUTI DI PATRONATO, PER CONTRIBUTZIONI...	1.349.000	1.905.000	556.000
DEBITO VERSO L' ISTITUTO ITALIANO DI MEDICINA SICIALE.....	-	1.000	1.000
TOTALE DELLE PASSIVITA'.....	540.420.250	511.589.909	-28.830.341

I SINDACI

Valter Bartolucci -Lorenzo Di Maio
Fiorenzo Pesiri - Giovanpietro Scotto Di CarloIL PRESIDENTE
Massimo Paci

FONDO DI PREVIDENZA PER IL
PORTO DI GENOVA E DELL'ENTE

ENTRATE E USCITE

	ENTRATE	Preventivo 2000		Consuntivo 2000
		1 ^a nota di variazione	aggiornato	
1	CONTRIBUTI A CARICO DEI DATORI DI LAVORO E DEGLI ISCRITTI :			
	-Contributi (all.n.1).....	526.000.000	710.000.000	842.902.000
2	POSTE CORRETTIVE E COMPENSATIVE DELLE USCITE:			
	-Recupero prestazioni.....	1.312.000.000	500.000.000	1.485.820.719
3	ENTRATE NON CLASSIFICABILI IN ALTRE VOCI:			
	-Entrate diverse.....	(...)	200.000	265.000
	COMPONENTI FINANZIARIE DI PARTE CORRENTE.....	1.838.000.000	1.210.200.000	2.328.987.719
4	CANONE D'USO DEGLI IMMOBILI STRUMENTALI ADIBITI AD UFFICI	(...)	-	386.000
5	ATTRIBUZIONE DEI RATEI ATTIVI FINALI:			
	-Per contributi a carico dei datori di lavoro e degli iscritti (all. n.1)	71.000.000	98.000.000	87.903.000
6	TRASFERIMENTO DALLA GESTIONE DEGLI INTERVENTI ASSISTENZIALI E DI SOSTEGNO ALLE GESTIONI PREVIDENZIALI A COPERTURA DEL DISAVANZO DI ESERCIZIO:			
	-Art. 13, D.L. N. 873/1986 convertito nella legge n. 26/1987.....	141.698.000.000	134.777.173.000	117.651.922.877
	COMPONENTI ECONOMICHE.....	141.769.000.000	134.875.173.000	117.740.211.877
	TOTALE DELLE ENTRATE.....	143.607.000.000	136.085.373.000	120.069.199.596

**PERSONALE DEL CONSORZIO AUTONOMO DEL
AUTONOMO DEL PORTO DI TRIESTE**

DELL'ANNO 2000

U S C I T E	Preventivo 2000		Consuntivo 2000
	1^ nota di variazione	aggiornato	
1 SPESE PER PRESTAZIONI ISTITUZIONALI:			
-Pensioni liquidate	140.683.000.000	133.294.000.000	117.028.718.484
2 TRASFERIMENTI PASSIVI :	1.000.000	2.000.000	1.919.000
Contribuzioni a favore di Istituti vari:			
- Istituti di patronato e assistenza sociale.....	1.000.000	2.000.000	1.905.000
- Istituto di medicina sociale.....	0	0	14.000
3 USCITE NON CLASSIFICABILI IN ALTRE VOCI:			
- Uscite diverse	(...)	100.000	77.000
COMPONENTI FINANZIARIE DI PARTE CORRENTE.....	140.684.000.000	133.296.100.000	117.030.714.484
4 SPESE DI AMMINISTRAZIONE.....	73.000.000	76.000.000	116.670.112
5 ONERI TRIBUTARI.....	3.000.000	5.000.000	1.759.000
6 INTERESSI PASSIVI SUL C/C CON L'INPS.....	2.776.000.000	2.620.000.000	2.831.783.000
7 STORNO RATEI ATTIVI INIZIALI:			
-Per contributi a carico dei datori di lavoro e degli iscritti (all. n.1)	71.000.000	88.273.000	88.273.000
COMPONENTI ECONOMICHE.....	2.923.000.000	2.789.273.000	3.038.485.112
TOTALE DELLE USCITE.....	143.607.000.000	136.085.373.000	120.069.199.596

ALLEGATI

Allegato n.1

CONTRIBUTI A CARICO DEI DATORI DI LAVORO E DEGLI ISCRITTI

DESCRIZIONE	PREVENTIVO 2000		CONSUNTIVO 2000			
	1^ nota di variazione	Aggiornato	Accertati nel 2000	meno: rateo al 31.12.1999	più: rateo al 31.12.2000	Totale (dato economico)
Contributi.....	526.000.000	719.727.000	842.902.000	88.273.000	87.903.000	842.532.000
TOTALE.....	526.000.000	719.727.000	842.902.000	88.273.000	87.903.000	842.532.000

APPENDICE

EVOLUZIONE NORMATIVA E LEGISLATIVA

Nell'esercizio dell'anno 2000 la gestione del Fondo di previdenza per il personale dipendente dal Consorzio Autonomo del Porto di Genova e dell'Ente Autonomo del Porto di Trieste, in materia contributiva, non è stata interessata da nuovi provvedimenti legislativi.

Ha continuato a trovare applicazione l'art. 34, comma 1 della legge 23 dicembre 1998, n.448 (collegata alla finanziaria 1999), che, con effetto dal 1° gennaio 1999, ha stabilito che "il meccanismo di rivalutazione delle pensioni si applica per ogni singolo beneficiario in funzione dell'importo complessivo dei trattamenti corrisposti a carico dell'assicurazione generale obbligatoria e delle relative gestioni per i lavoratori autonomi, nonché dei Fondi sostitutivi, esclusivi ed esonerativi della medesima e dei fondi integrativi ed aggiuntivi di cui all'articolo 59, comma 3, della legge 27 dicembre 1997, n. 449. L'aumento della rivalutazione automatica dovuto in applicazione del presente comma viene attribuito, su ciascun trattamento, in misura proporzionale all'ammontare del trattamento da rivalutare rispetto all'ammontare complessivo".

Il Decreto 20 novembre 2000 del Ministero del Tesoro, del Bilancio e della Programmazione Economica ha fissato la percentuale di variazione delle pensioni, per l'anno 1999, dal 1° gennaio 2000, nella misura definitiva di +1,6, già applicata nella misura previsionale dell' +1,5. In occasione del rinnovo delle pensioni per l'anno 2001 sono stati determinati i conguagli da corrispondere per lo scostamento.

L'articolo 77 della già citata legge n.448/99 ha disposto che "per le pensioni liquidate con anzianità contributiva pari o superiore a 40 anni, anche se liquidate anteriormente alla data di entrata in vigore della presente legge, trovano applicazione le vigenti disposizioni in materia di cumulo con i redditi da lavoro previste nei casi di pensione di vecchiaia". Nell'ambito della disciplina di cumulo delle pensioni con i redditi da lavoro, l'innovazione introdotta con effetto dal 1 gennaio 1999 dalla predetta disposizione e' costituita dall'applicazione alle pensioni

di anzianità', alle pensioni e assegni di invalidità ed ai trattamenti di prepensionamento liquidati con un'anzianità contributiva pari o superiore a 40 anni delle disposizioni dettate dall'articolo 10 del decreto legislativo 30 dicembre 1992, n. 503, nei casi di pensione di vecchiaia, in luogo delle specifiche disposizioni vigenti per tali prestazioni pensionistiche.

Non rientrano nell'ambito dell'applicazione dell'articolo 77 della legge n. 448/99 le pensioni ai superstiti, per le quali non e' prevista alla predetta data del 1° gennaio 1999 una disciplina concernente il divieto di cumulo.

Relativamente ai riflessi sulle pensioni integrative a carico del Fondo della normativa in materia di incumulabilità tra pensioni di anzianità e redditi da lavoro, il divieto di cumulo previsto dall'art. 10, comma 6 del Decreto Legislativo n. 503/92, così come modificato dall'art. 11, comma 9 della legge 24 dicembre 1993, n. 537, riguarda soltanto le pensioni di anzianità a carico dell'Assicurazione Generale Obbligatoria e delle forme di essa sostitutive e non anche di quelle integrative.

Rispetto a queste ultime, il divieto di cumulo risulta introdotto a far tempo dall'entrata in vigore dell'art. 59, comma 3, della legge 27 dicembre 1997, n. 449 (1° gennaio 1998), per le pensioni con decorrenza successiva al 1997.

ISTITUTO NAZIONALE DELLA PREVIDENZA SOCIALE
SEDE CENTRALE ROMA

Fondi di previdenza
delle iscrizioni collettive

RENDICONTO DELL'ANNO 2000

RELAZIONE DEL DIRETTORE GENERALE

Il rendiconto dell'anno 2000 si chiude con un risultato positivo di 176 milioni, determinato da 485 milioni di entrate e 309 milioni di uscite.

Per effetto di tale risultato, il patrimonio netto al 31 dicembre 2000 ascende a 6.374 milioni.

Nella tabella che segue si riportano i risultati dei rendiconti degli ultimi cinque anni.

RISULTATI DI ESERCIZIO E SITUAZIONE PATRIMONIALE

(in milioni di lire)

anno	ENTRATE	USCITE	RISULTATO DI ESERCIZIO	SITUAZIONE PATRIMONIALE A FINE ANNO
1996	476	290	186	5.600
1997	354	288	66	5.666
1998	552	238	314	5.980
1998	434	216	218	6.198
2000	485	309	176	6.374

Per favorire il commento delle principali poste di bilancio, nella pagina seguente viene riportato un apposito prospetto nel quale risultano indicati i dati sintetici relativi:

- ai valori "economici" delle entrate e delle uscite accertati per l'anno 2000 raffrontati con i corrispondenti dati ipotizzati per lo stesso anno e con quelli accertati per l'anno 1999.

- alla situazione patrimoniale risultante all'inizio e alla fine degli anni 1999 e 2000.

SINTESI DELLA SITUAZIONE ECONOMICO-PATRIMONIALE

	CONSUNTIVO 1999	PREVENTIVO 2000 #		CONSUNTIVO 2000
		1a nota var.ne	AGGIORNATO	
(in milioni di lire)				
PATRIMONIO ALL'INIZIO DELL'ANNO				
-Avanzo.....	5.980	6.198	6.198	6.198
ENTRATE				
-Contributi datori di lavoro ed iscritti.....	12	15	12	8
-Redditi e proventi patrimoniali.....	278	297	391	436
-Poste correttive e compensative delle uscite.....	3	3	1	25
-Entrate non classificabili in altre voci.....	5	(..)	(..)	1
-Canone d'uso netto immob. Strumentali.....	(..)	(..)	(..)	(..)
-Variazioni patrimoniali straordinarie.....	50	829	13	10
-Prelievi da riserve tecniche.....	86	11	4	5
Totale delle Entrate.....	434	1.155	421	485
USCITE				
-Spese per prestazioni istituzionali.....	103	109	103	103
-Trasferimenti passivi.....	(..)	0	0	0
-Spese di amministrazione.....	110	92	101	105
-Oneri tributari.....	3	314	5	3
-Perdite su part. inv. Patrimoniali unitari.....	0	23	0	0
-Uscite non classificabili in altre voci.....	(..)	(..)	(..)	(..)
-Poste correttive delle entrate.....	0	0	79	79
-Assegnazione alle riserve tecniche.....	0	4	5	19
Totale delle Uscite.....	216	542	293	309
RISULTATO DELL'ESERCIZIO				
-Avanzo (+).....	218	613	128	176
PATRIMONIO ALLA FINE DELL'ANNO				
-Avanzo.....	6.198	6.811	6.326	6.374

(..) importi di ordine inferiore a 0,5 milioni. # i dati economici della 1a nota di variazione sono gli stessi del preventivo originario 2000.

Per le partite di entrata e di uscita maggiormente significative, si forniscono le seguenti precisazioni.

CONTRIBUTI A CARICO DEI DATORI DI LAVORO E DEGLI ISCRITTI - Accertati in 8 milioni, rappresentano unicamente i contributi versati dal Registro Navale Italiano.

REDDITI E PROVENTI PATRIMONIALI - Ammontano a 436 milioni con un aumento di 158 milioni rispetto all'esercizio precedente da attribuire, quasi esclusivamente, alle più elevate remunerazioni delle anticipazioni effettuate alle Gestioni deficitarie che hanno corrisposto interessi al tasso del 4,933 per cento.

Tale tasso, è stato fissato con deliberazione n. 137 del 2 maggio 2001 dal Consiglio di amministrazione secondo i criteri previsti dall'art. 34 del Regolamento di contabilità.

VARIAZIONI PATRIMONIALI STRAORDINARIE - Risultano nel complesso pari a 10 milioni ed attengono, essenzialmente, ad entrate derivanti dal prelievo dal fondo oscillazione titoli.

SPESE PER PRESTAZIONI ISTITUZIONALI - Attengono all'onere per rate di pensioni e risultano pari a 103 milioni.

Nel prospetto che segue si riporta, distintamente per categoria, l'analisi delle pensioni in corso di pagamento alla fine degli anni 1999 e 2000.

PENSIONI ESISTENTI ALLA FINE DEGLI ANNI 1998 E 1999

ANNO	CATEGORIA	NUMERO	IMPORTO ANNUO	IMPORTO MEDIO ANNUO
1999	Vecchiaia	250	51.811.000	207.200
	Invalidità	46	18.356.500	399.100
	Superstiti	1.111	39.291.200	35.400
	Totale	1.407	109.458.700	77.800
2000	Vecchiaia	136	52.535.774	386.292
	Invalidità	36	18.115.860	503.218
	Superstiti	1.022	38.111.659	37.291
	Totale	1.194	108.763.293	91.092

SPESE DI AMMINISTRAZIONE - Determinate in 105 milioni, con una diminuzione di 5 milioni rispetto all'esercizio precedente, rappresentano la quota parte delle spese di amministrazione complessive attribuite alla Gestione in base ai criteri previsti dal vigente "Regolamento di contabilità e per l'esecuzione delle opere, delle forniture e dei servizi dell'INPS" che all'art. 31 stabilisce: "le spese generali di amministrazione, rilevate dall'Istituto nel loro complesso, sono ripartite fra le gestioni in base ai costi effettivamente sostenuti per ciascuna di esse. In particolare:

- a) mediante attribuzione diretta per la parte individuabile e divisibile fra le gestioni;
- b) mediante attribuzione proporzionale in base agli importi di cui alla lettera a) per la parte non individuabile né divisibile fra le gestioni".

Nel prospetto che segue, l'ammontare complessivo delle predette spese viene analizzato per grandi aggregati.

A G G R E G A T I	1999	2000
	(in milioni di lire)	
SPESE PER IL PERSONALE (dirette e indirette).....	84	67
SPESE PER SERVIZI AFFIDATI AD ALTRI ENTI (dirette):	1	24
-Amministrazione Poste e Banche.....	1	24
-Altri Enti.....	-	-
SPESE POSTALI, TELEGRAFICHE E TELEFONICHE.....	4	4
ILLUMINAZIONE, FORZA MOTRICE, RISCALDAMENTO, PULIZIA, VIGILANZA, MANUT/NE E ADATTAMENTO STABILI	11	7
SPESE PER ACCERTAMENTI SANITARI.....	0	0
SPESE LEGALI.....	2	0
SPESE PER SERVIZI INFORMATICI..... (comprese quote ammortamento)	2	1
ALTRE SPESE.....	8	5
T O T A L E.....	112	108
<i>meno RECUPERI.....</i>	<i>2</i>	<i>3</i>
<i>meno RESIDUI INSUSSISTENTI.....</i>	<i>..</i>	<i>..</i>
T O T A L E N E T T O.....	110	105

RISULTATO DI ESERCIZIO - L'esercizio 2000 - come già detto in premessa - si riassume in un complesso di entrate per 485 milioni e di uscite per 309 milioni con una eccedenza delle entrate di 176 milioni che costituisce l'avanzo economico.

Nel prospetto che segue viene evidenziata la consistenza degli elementi patrimoniali attivi e passivi all'inizio ed alla fine del 2000.

	Situazione patrimoniale		Variazioni
	1° gennaio	31 dicembre	
	(milioni di lire)		
<u>ATTIVITA'</u>			
-Credito in c/c verso l'Inps.....	6.192	6.824	632
-Quote part. invest. patr. Unitari.....	965	512	-453
-Quota part. acq. imm. Strumentali...	9	7	-2
-Residui attivi.....	0	10	10
TOTALE ATTIVITA'	7.166	7.353	187
<u>PASSIVITA'</u>			
-Residui passivi.....	281	278	-3
-Debiti di finanziamento.....	9	9	0
-Rimanenze passive di esercizio.....	678	692	14
TOTALE PASSIVITA'	968	979	11
<u>PATRIMONIO NETTO</u>			
Avanzo.....	6.198	6.374	176

In merito alle principali partite dello stato patrimoniale si precisa quanto segue.

CREDITO IN CONTO CORRENTE VERSO L'INPS - Il conto corrente che il Fondo intrattiene con l'Istituto evidenzia un credito di 6.824 milioni con un aumento di 632 milioni rispetto a quello del precedente esercizio.

QUOTA DI PARTECIPAZIONE AGLI INVESTIMENTI PATRIMONIALI UNITARI - Figura per 512 milioni ed attiene alla quota di competenza della gestione in relazione alle disponibilità finanziarie impiegate nei diversi investimenti.

QUOTA DI PARTECIPAZIONE ALL'ACQUISIZIONE DI IMMOBILI STRUMENTALI ADIBITI AD UFFICI - L'importo di 7 milioni rappresenta la quota parte del valore degli immobili strumentali evidenziato nel bilancio dell'Istituto, attribuita al Fondo ai sensi dell'art. 38 del già citato Regolamento di contabilità e per l'esecuzione delle opere, delle forniture e dei servizi dell'INPS.

RESIDUI PASSIVI - Risultano iscritti per 278 milioni e riguardano quasi esclusivamente il debito verso i beneficiari di prestazioni per le rate di pensione rimaste da pagare al 31 dicembre 2000.

RIMANENZE PASSIVE DI ESERCIZIO - Ammontano a complessive 692 milioni e riguardano per 120 milioni il fondo di riserva per le pensioni da liquidare e per 572 milioni il fondo di copertura delle pensioni di cui si fornisce, nel prospetto seguente, un'analisi per categoria.

descrizione	consistenza al 1° gennaio	Variazioni	Consistenza al 31 dicembre
Fondo copertura Delle pensioni:			
-di vecchiaia..	199.445.000	8.737.000	208.182.000
-di invalidità.	98.288.000	4.779.000	103.067.000
-ai superstiti.	265.509.000	-5.260.000	260.249.000
totale.....	563.242.000	8.256.000	571.498.000

PATRIMONIO NETTO - Per effetto dell'avanzo economico di 176 milioni, il patrimonio netto passa dai 6.198 milioni all'inizio dell'anno ai 6.374 milioni di fine esercizio.

IL DIRETTORE GENERALE

Tusseleo

IL DIRETTORE CENTRALE FINANZA CONTABILITA' E BILANCIO

Sping

RENDICONTO

FONDO DI PREVIDENZA DELLE
STATO PATRIMONIALE

ATTIVITA'	Consistenza		Variazioni
	al 1° gennaio	al 31 dicembre	
1 CREDITO IN CONTO CORRENTE VERSO L'INPS.....	6.191.940.307	6.823.624.307	631.684.000
2 QUOTA DI PARTECIPAZIONE AGLI INVESTIMENTI PATRIMONIALI UNITARI.....	965.030.694	511.825.206	-453.205.488
3 QUOTA DI PARTECIPAZIONE ALL'ACQUISIZIONE DI IMMOBILI STRUMENTALI ADIBITI AD UFFICI.....	9.263.000	7.658.000	-1.605.000
4 RESIDUI ATTIVI Crediti per prestazioni da recuperare.....	0	9.740.400	9.740.400
TOTALE ATTIVITA'	7.166.234.001	7.352.847.913	186.613.912

ISCRIZIONI COLLETTIVE
AL 31 DICEMBRE 2000

PASSIVITA'	Consistenza		Variazioni
	al 1° gennaio	al 31 dicembre	
1 RESIDUI PASSIVI	280.740.058	277.765.496	-2.974.562
Debiti verso lo Stato ai sensi dell'art. 1 duodecies della legge n. 641/1978.....	3.000	0	-3.000
Debiti verso gli IPAS, per contribuzioni	26.000	18.000	-8.000
Debiti verso beneficiari di prestazioni	280.711.058	277.747.496	-2.963.562
2 DEBITI DI FINANZIAMENTO			
Debito verso il RAI per oneri relativi alle leggi n. 336/70 e 824/71, da rimborsare.....	8.777.956	8.777.956	0
3 RIMANENZE PASSIVE DI ESERCIZIO	678.487.000	691.930.000	13.443.000
Fondo per la copertura delle pensioni.....	563.242.000	571.498.000	8.256.000
Fondo di riserva per le pensioni da liquidare.....	115.245.000	120.432.000	5.187.000
TOTALE PASSIVITA'.....	968.005.014	978.473.452	10.468.438
4 PATRIMONIO NETTO.....	6.198.228.987	6.374.374.461	176.145.474
TOTALE A PAREGGIO	7.166.234.001	7.352.847.913	186.613.912

I SINDACI

Valter Bartolucci - Lorenzo Di Maio
Fiorenzo Pesiri - Giovanpietro Scotto Di Carlo

IL PRESIDENTE

Massimo Paci

FONDO DI PREVIDENZA DELLE

ENTRATE E USCITE

ENTRATE		PREVENTIVO 2000		CONSUNTIVO
		1 ^a nota variazione	aggiornato	2000
1	CONTRIBUTI A CARICO DEI DATORI DI LAVORO E DEGLI ISCRITTI	15.000.000	12.000.000	8.057.820
2	POSTE CORRETTIVE E COMPENSATIVE DELLE USCITE - Recupero di prestazioni	3.500.000	1.000.000	24.559.580
3	ENTRATE NON CLASSIFICABILI IN ALTRE VOCI - Diverse	300.000	300.000	978.000
	COMPONENTI FINANZIARIE DI PARTE CORRENTE.....	18.800.000	13.300.000	33.595.400
4	REDDITI E PROVENTI PATRIMONIALI.....	296.600.000	390.400.000	436.273.200
5	CANONE D'USO NETTO DEGLI IMMOBILI STRUMENTALI ADIBITI AD UFFICI.....	346.000
6	VARIAZIONI PATRIMONIALI STRAORDINARIE	829.150.000	13.150.000	9.982.000
	- Plus valore di immobili alienati	819.000.000	3.000.000	185.000
	- Rimborso danni di guerra.....	150.000	150.000	
	- Prelievo dal Fondo oscillazione titoli.....	0	10.000.000	9.797.000
	- Prelievo dal Fondo ammortamento immobili.....	10.000.000	0	
	- Plus valore titoli alienati	0	0	
	- Residui insuss. per rate di pensioni prescritte.....	0	0	
7	PRELIEVO DA RISERVE TECNICHE E FONDI ACCANTONAMENTO VARI - Prelievo dal Fondo di copertura pensioni.....	10.237.000	4.000.000	5.260.000
	COMPONENTI ECONOMICHE.....	1.135.987.000	407.550.000	451.861.200
	TOTALE DELLE ENTRATE.....	1.154.787.000	420.850.000	485.456.600

ISCRIZIONI COLLETTIVE

DELL'ESERCIZIO 2000

USCITE	PREVENTIVO 2000		CONSUNTIVO 2000
	1 ^a nota variazione	aggiornato	
1 SPESE PER PRESTAZIONI ISTITUZIONALI - Rate di pensione	109.000.000	103.000.000	103.120.079
2 TRASFERIMENTI PASSIVI - Allo Stato delle somme già destinate al soppresso ONPI, art. 1 duodecies, L. n. 641/1978.....	0	0	42.000
- Istituti di patronato e assistenza sociale, per contribuzione.....	0	0	24.000
- Istituti di patronato e assistenza sociale, per contribuzione.....	0	0	18.000
3 POSTE CORRETTIVE E COMPENSATIVE DELLE ENTRATE - Rimborso di riserve.....	0	79.000.000	79.220.047
4 USCITE NON CLASSIFICABILI IN ALTRE VOCI - Diverse.....	200.000	200.000	227.000
COMPONENTI FINANZIARIE DI PARTE CORRENTE.....	109.200.000	182.200.000	182.609.126
4 PERDITE SU QUOTE DI PARTECIPAZIONE AGLI INVESTIMENTI PATRI- MONIALI UNITARI.....	22.800.000	0	
5 SPESE DI AMMINISTRAZIONE.....	92.000.000	101.000.000	104.671.000
6 ONERI TRIBUTARI.....	314.000.000	5.000.000	3.328.000
7 ASSEGNAZIONI RISERVE TECNICHE E FONDI ACCANTONAMENTI VARI -Assegnazione al Fondo riserva pensioni da liquidare.....	4.000.000	5.000.000	18.703.000
-Assegnazione al Fondo di copertura pensioni.....	4.000.000	5.000.000	5.187.000
-Assegnazione al Fondo di copertura pensioni.....	0	0	13.516.000
COMPONENTI ECONOMICHE.....	432.800.000	111.000.000	126.702.000
TOTALE DELLE USCITE	542.000.000	293.200.000	309.311.126
8 AVANZO	612.787.000	127.650.000	176.145.474
TOTALE A PAREGGIO	1.154.787.000	420.850.000	485.456.600

APPENDICE

EVOLUZIONE NORMATIVA E LEGISLATIVA

Nell'esercizio 2000 non sono intervenuti provvedimenti legislativi che abbiano modificato la normativa del Fondo di Previdenza per le Iscrizioni Collettive il quale continuerà ad essere disciplinato dalle speciali convenzioni di cui all'art. 69 del Regolamento per l'esecuzione del R.D.L. 30/12/1923, n. 3184, nonché dall' art. 7 del R.D.L. 16/05/1926, n. 908 e dall'art. 86 del R.D.L. 4/10/1935, n. 1827.

Nel Fondo esiste una sola convenzione con assicurati attivi: quella con il Registro Navale Italiano.

Per tale convenzione è stato firmato un atto aggiuntivo che ha previsto il proseguimento dell'assicurazione per soli dieci dipendenti (attualmente ne risultano attivi solo due) nonché il congelamento delle retribuzioni cui vengono rapportate le contribuzioni e le relative prestazioni.

L'Autorità Giudiziarica, a seguito dell'azione degli assicurati, con pronuncia definitiva, ha però abolito tale congelamento.

E' necessario evidenziare che il Fondo sta anticipando, su espresso invito da parte del Ministero del Lavoro e della Previdenza Sociale, dal 01/01/1967 le somme necessarie per la rivalutazione delle pensioni derivanti dalla convezione con la Banca Commerciale Italiana, rivalutazione deliberata dal Comitato esecutivo nella seduta del 02/10/1967.

Le somme anticipate negli anni dovranno essere restituite al Fondo, unitamente agli interessi maturati sulle stesse.

La particolare situazione del Fondo è stata rappresentata al Ministero del Lavoro e della Previdenza Sociale con l'invito a valutare, nell'ambito dei provvedimenti legislativi in materia previdenziale, l'opportunità di ridefinire la normativa attualmente in vigore ovvero di sopprimere il Fondo stesso.

ISTITUTO NAZIONALE DELLA PREVIDENZA SOCIALE
SEDE CENTRALE ROMA

Fondo di previdenza per le persone che svolgono lavori di
cura non retribuiti derivanti da responsabilità familiari

RENDICONTO DELL'ANNO 2000

RELAZIONE DEL DIRETTORE GENERALE

La Gestione della <<Mutualità pensioni>> a favore delle casalinghe, a far tempo dal 1 gennaio 1997, ai sensi del decreto legislativo 16 settembre 1996, n.565, emanato in attuazione della delega contenuta nell'art.2, comma 33, della legge n. 335/1995, ha assunto la denominazione di:

<<Fondo di previdenza per le persone che svolgono lavori di cura non retribuiti derivanti da responsabilità familiari>>.

Il consuntivo 2000 è stato redatto sulla base della normativa vigente in detto anno e, pertanto, il risultato di esercizio presenta la consueta situazione di pareggio, che si ripete da diversi esercizi, conseguente alle difficoltà di adeguamento della consistenza del fondo di riserva per le pensioni da liquidare esistenti sul piano tecnico, per cui annualmente si provvede ad assegnare o prelevare a/da detto fondo l'eccedenza in più o in meno delle entrate sulle uscite della Gestione. Per l'anno 2000 si registra un'assegnazione a tale titolo di 12.471 milioni.

Ad introduzione dell'esame delle principali poste di bilancio, di seguito viene riportato un prospetto in cui vengono riassunti i valori delle entrate e delle uscite relativi al 2000 raffrontati con i corrispondenti dati previsti per lo stesso anno e con quelli accertati per il 1999.

SINTESI DELLA SITUAZIONE ECONOMICA

	DESCRIZIONE	Consuntivo 1999	PREVENTIVO 2000		CONSUNTIVO 2000
			1^ nota di variazione *	aggiornato	
1	ENTRATE		(in milioni di lire)		
	Quote di partecipazione degli iscritti	7	10	7	7
	Redditi e proventi patrimoniali	3.715	1.920	14.152	12.599
	Canone d'uso netto degli immobili.....	1	1	1	1
	Poste correttive e compensative di uscite	15	12	12	65
	Entrate non classificabili in altre voci	121	1	4	6
	Variazioni patrimoniali straordinarie	2.714	23.929	732	549
	Prelievi da fondi e riserve tecniche	26	21	18	16
	TOTALE.....	6.599	25.894	14.926	13.243
2	USCITE				
	Spese per prestazioni	410	415	426	431
	Spese di amministrazione	192	277	206	207
	Oneri finanziari	2	(...)	2	10
	Poste correttive e compensative di entrate	0	0	0	0
	Uscite non classificabili in altre voci	2	1	(...)	1
	Variazioni patrimoniali straordinarie.....	16	0	0	16
	Perdita su quote di partecipazione agli investimenti patrimoniali unitari.....	0	2.163	0	0
	Oneri tributari.....	7	8.962	99	8
	Assegnazione alle riserve tecniche	5.970	14.076	14.193	12.570
	TOTALE.....	6.599	25.894	14.926	13.243

(.) Valore inferiore a 0,5 milioni

* I dati economici di bilancio non hanno subito variazioni rispetto al preventivo originario 2000

QUOTE DI PARTECIPAZIONE DEGLI ISCRITTI

Ammontano a 7 milioni con un lieve incremento rispetto all'esercizio precedente (1999:6,6 milioni).

Ai fini di un confronto con gli ultimi due esercizi, nel prospetto che segue viene indicato il gettito contributivo distintamente per sistema di riscossione.

<i>DESCRIZIONE</i>	<i>1998</i>	<i>1999</i>	<i>2000</i>
Contributi riscossi con marche	9.006.500	5.598.000	4.457.000
Contributi riscossi con altri sistemi	1.548.750	1.006.500	2.538.500
<i>Totale</i> <i>Contributi</i>	<i>10.555.250</i>	<i>6.604.500</i>	<i>6.995.500</i>

REDDITI E PROVENTI PATRIMONIALI - Ascendono a 12.596 milioni ed attengono alla remunerazione delle disponibilità della Gestione utilizzate dall'Ente secondo i criteri previsti dal vigente Regolamento di contabilità e per l'esecuzione delle opere, delle forniture e dei servizi dell'INPS.

Nel prospetto che segue vengono indicati il capitale medio disponibile, suddiviso per tipo d'impiego, i redditi conseguiti ed i saggi di remunerazione.

DESCRIZIONE	IMPIEGHI	REDDITI	SAGGIO %
- Disponibilità utilizzate nei c/c bancari.....	31.388.355.000	822.242.298	2,619%
- Impieghi mobiliari e immobiliari.....	27.192.354.000	11.471.781.873	42,187%
-Altri impieghi e disponibilità anticipate alle gestioni deficitarie.....	11.076.059.000	301.657.219	2,723%
Totale.....	69.656.768.000	12.595.681.390	18,082%

POSTE CORRETTIVE E COMPENSATIVE DI USCITE - Figurano per 65 milioni ed sono da riferire alle prestazioni da recuperare ed ai riaccrediti di rate di pensione non pagate.

VARIAZIONI PATRIMONIALI STRAORDINARIE - Pari a complessivi 549 milioni attengono, in massima parte, alla quota spettante alla Gestione relativa al prelievo operato dal Fondo oscillazione titoli al fine di adeguarlo alla misura massima prevista dall'art. 42 del Regolamento di contabilità (544 milioni).

PRELIEVI DA FONDI E RISERVE TECNICHE - Ammontano a 17 milioni e si riferiscono al prelievo dal fondo di copertura relativo alle pensioni di invalidità.

SPESE PER PRESTAZIONI - Le prestazioni di competenza dell'esercizio 2000, costituite dalle rate di pensione, ammontano a 431 milioni a fronte dei 410 milioni registrati nell'esercizio precedente.

Nel prospetto che segue, vengono riportati i dati analitici distintamente per categoria, relativi al numero, all'importo complessivo ed all'importo medio delle pensioni esistenti alla fine degli anni 1999 e 2000.

PENSIONI ESISTENTI ALLA FINE DEGLI ANNI 1999 E 2000

ANNO	CATEGORIA	NUMERO	IMPORTO ANNUO	IMPORTO MEDIO ANNUO
1999	Vecchiaia	1.478	335.581.290	227.051
	Invalidità	456	24.262.550	53.207
	Totale	1.934	359.843.840	186.062
2000	Vecchiaia	1.484	348.267.390	234.682
	Invalidità	437	23.545.210	53.879
	Totale	1.921	371.812.600	193.552

ONERI FINANZIARI - Indicati in 10 milioni, riguardano in massima parte gli interessi passivi su prestazioni arretrate.

SPESE DI AMMINISTRAZIONE - Ammontano a 207 milioni con un lieve aumento rispetto all'esercizio precedente (+15 milioni) dovuto ad un incremento degli oneri per il personale.

Nel prospetto che segue vengono riportati i dati delle spese di amministrazione rilevate per gli anni 1999 e 2000.

A G G R E G A T I	1 9 9 9	2 0 0 0
	(in milioni di lire)	
SPESE PER IL PERSONALE (dirette e indirette).....	123	153
SPESE PER SERVIZI AFFIDATI AD ALTRI ENTI (dirette):		
-Amministrazione Poste e Banche.....	9	7
SPESE POSTALI, TELEGRAFICHE E TELEFONICHE.....	8	8
ILLUMINAZIONE, FORZA MOTRICE, RISCALDAMENTO, PULIZIA, VIGILANZA, MANUT/NE E ADATTAMENTO STABILI	16	15
SPESE PER ACCERTAMENTI SANITARI.....	0
SPESE LEGALI.....	22	23
SPESE PER SERVIZI INFORMATICI..... (comprese quote ammortamento)	7	2
ALTRE SPESE.....	22	9
T O T A L E.....	207	217
<i>Meno RECUPERI.....</i>	<i>13</i>	<i>8</i>
<i>Meno RESIDUI INSUSSISTENTI.....</i>	<i>2</i>	<i>2</i>
T O T A L E N E T T O.....	192	207

ONERI TRIBUTARI - Risultano pari a 8 milioni ed attengono alla nuova imposta regionale sulle attività produttive (IRAP) istituita con D.l.vo n.446/1997.

ASSEGNAZIONE ALLE RISERVE TECNICHE - Ammonta complessivamente a 12.570 milioni e si riferisce, per 0,350 milioni alla quota assegnata al conto speciale per l'integrazione delle pensioni, per 99 milioni alla quota assegnata al fondo di copertura relativo alle pensioni di vecchiaia e per 12.471 milioni all'assegnazione al fondo di riserva per le pensioni da liquidare come già indicato nella parte iniziale della relazione.

Il movimento complessivo delle riserve della gestione risulta evidenziato nel prospetto che segue.

CONSISTENZA E VARIAZIONI DELLE RISERVE TECNICHE

DESCRIZIONE	VARIAZIONI DELL'ESERCIZIO			CONSISTENZA AL 31 DICEMBRE 2000
	CONSISTENZA AL 1 GENNAIO 2000	ASSEGNAZIONI	PRELIEVI	
FONDO DI COPERTURA DELLE PENSIONI:				
- di vecchiaia	2.271.549.752	98.850.248		2.370.400.000
- di invalidità.....	160.208.044		16.608.044	143.600.000
	2.431.757.796	98.850.248	16.608.044	2.514.000.000
FONDO DI RISERVA PER LE PENSIONI DA LIQUIDARE	56.904.511.957	12.470.535.779		69.375.047.736
CONTO SPECIALE PER LE INTEGRAZIONI DELLE PENSIONI	10.052.945.671	349.775		10.053.295.446
	69.389.215.424	12.569.735.802	16.608.044	81.942.343.182

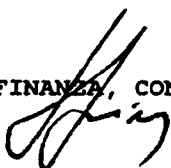
STATO PATRIMONIALE - Nell'ambito delle attività, le poste di maggiore consistenza attengono alla quota di partecipazione agli investimenti patrimoniali unitari (56.450 milioni) e al credito in c/c verso l'INPS (25.605 milioni).

Fra le passività, assume rilievo la consistenza delle riserve tecniche che, a seguito dei prelievi e delle assegnazioni dell'anno, si attesta a complessivi 81.942 milioni, come si evince dal prospetto che precede ove viene rappresentata la situazione all'inizio e alla fine dell'anno.

IL DIRETTORE GENERALE



IL DIRETTORE CENTRALE FINANZA, CONTABILITA' E BILANCIO



RENDICONTO

FONDO DI PREVIDENZA PER LE PERSONE CHE SVOLGONO LAVORI DI CURA

STATO PATRIMONIALE

ATTIVITA'	CONSISTENZA		VARIAZIONI
	al 1/1/2000	al 31/12/2000	
1 CREDITO IN CONTO CORRENTE CON L'INPS.....	32.707.951.255	25.605.336.050	-7.102.615.205
2 QUOTA DI PARTECIPAZIONE AGLI INVESTIMENTI PATRIMONIALI UNITARI.....	36.995.471.987	56.450.228.093	19.454.756.106
3 QUOTA DI PARTECIPAZIONE ALL'ACQUISIZIONE DI IMMOBILI STRUMENTALI.....	16.273.000	15.137.000	-1.136.000
4 RESIDUI ATTIVI:			
-Crediti per rate di pensione da recuperare.....	76.373.636	107.847.949	31.474.313
TOTALE DELLE ATTIVITA'.....	69.796.069.878	82.178.549.092	12.382.479.214

NON RETRIBUITI DERIVANTI DA RESPONSABILITA' FAMILIARI**AL 31 DICEMBRE 2000**

PASSIVITA'	CONSISTENZA		VARIAZIONI
	al 1/1/2000	al 31/12/2000	
1 RESIDUI PASSIVI:	406.854.454	236.205.910	-170.648.544
-Debiti per rate di pensione.....	406.854.454	236.205.910	-170.648.544
2 RIMANENZE PASSIVE DI ESERCIZIO:	69.389.215.424	81.942.343.182	12.553.127.758
-Fondo di riserva per le pensioni da liquidare.....	56.904.511.957	69.375.047.736	12.470.535.779
-Conto speciale per l'integrazione delle pensioni.....	10.052.945.671	10.053.295.446	349.775
-Fondo di copertura delle pensioni.....	2.431.757.796	2.514.000.000	82.242.204
TOTALE DELLE PASSIVITA'.....	69.796.069.878	82.178.549.092	12.382.479.214

I SINDACI

VALTER BARTOLUCCI-LORENZO DI MAIO

FIORENZO PESIRI-GIOVANPIETRO SCOTTO DI CARLO

IL PRESIDENTE

MASSIMO PACI

**FONDO DI PREVIDENZA PER LE PERSONE CHE SVOLGONO LAVORI DI CURA
ENTRATE E USCITE**

ENTRATE	PREVENTIVO 2000		CONSUNTIVO 2000
	1^ NOTA DI VARIAZIONE	AGGIORNATO	
1 QUOTE DI PARTECIPAZIONE DEGLI ISCRITTI			
- Contributi	10.000.000	7.000.000	6.995.500
2 POSTE CORRETTIVE E COMPENSATIVE DELLE USCITE			
- Recupero di prestazioni	12.000.000	12.000.000	64.618.992
REDDITI E PROVENTI PATRIMONIALI			
Interessi attivi diversi	0	0	2.902.400
3 ENTRATE NON CLASSIFICABILI IN ALTRE VOCI			
- Entrate diverse	1.000.000	3.900.000	6.186.000
COMPONENTI FINANZIARIE DI PARTE CORRENTE	23.000.000	22.900.000	80.702.892
4 REDDITI E PROVENTI PATRIMONIALI	1.919.600.000	14.151.915.000	12.595.681.390
5 CANONE D'USO NETTO IMMOBILI STRUM.LI	1.000.000	1.000.000	684.000
6 VARIAZIONI PATRIMONIALI STRAORDINARIE	23.928.900.000	732.200.000	548.920.300
- Plus valore di immobili alienati	23.617.000.000	177.000.000	4.508.000
- Risarcimento danni di guerra	9.900.000	9.900.000	0
- Prelievo dal Fondo Ammortamento immobili	302.000.000	300.000	0
- Eccedenza Fondo Oscillazione Titoli	0	545.000.000	544.017.000
- Plus Valore Titoli	0	0	131.000
- Residui insussistenti per rate di pensione	0	0	264.300
7 PRELIEVI DA FONDI E RISERVE TECNICHE	21.400.000	18.538.000	16.608.044
- Prelievo dal conto speciale per l'integrazione delle pensioni	1.400.000	1.330.000	0
- Prelievo dal Fondo di copertura delle pensioni	20.000.000	17.208.000	16.608.044
COMPONENTI ECONOMICHE	25.870.900.000	14.903.653.000	13.161.893.734
TOTALE DELLE ENTRATE	25.893.900.000	14.926.553.000	13.242.596.626

**NON RETRIBUITI DERIVANTI DA RESPONSABILITA' FAMILIARI
DELL'ESERCIZIO 2000**

USCITE	PREVENTIVO 2000		CONSUNTIVO 2000
	1 ^a NOTA DI VARIAZIONE	AGGIORNATO	
1 SPESE PER PRESTAZIONI ISTITUZIONALI	415.000.000	426.000.000	430.567.620
2 ONERI FINANZIARI	400.000	1.700.000	10.134.012
- Interessi passivi su prestazioni arretrate	400.000	700.000	9.747.891
- Interessi passivi diversi	0	1.000.000	386.121
3 USCITE NON CLASSIFICABILI IN ALTRE VOCI	500.000	500.000	1.384.815
- Uscite varie	500.000	500.000	400.000
- Rivalutazione monetaria di prestazioni arretrate	0	0	984.815
COMPONENTI FINANZIARIE DI PARTE CORRENTE	415.900.000	428.200.000	442.086.447
4 PERDITE SU QUOTE DI PARTECIPAZIONE AGLI INVESTIMENTI UNITARI	2.162.834.000	0	0
5 SPESE DI AMMINISTRAZIONE	277.000.000	206.065.000	206.885.572
6 ONERI TRIBUTARI	8.962.000.000	99.000.000	7.629.000
7 VARIAZIONI PATRIMONIALI STRAORDINARIE	0	0	16.259.805
- Eliminazione residui attivi per irrecuperabilità o insussistenza crediti per prestazioni da recuperare	0	0	16.259.805
8 ASSEGNAZIONE ALLE RISERVE TECNICHE	14.076.166.000	14.193.288.000	12.569.735.802
- Assegnazione al Fondo di riserva per le pensioni da liquidare	14.027.666.000	14.074.488.000	12.470.535.779
- Assegnazione al conto speciale per l'integrazione delle pensioni	500.000	350.000	349.775
- Assegnazione al Fondo di copertura delle pensioni	48.000.000	118.450.000	98.850.248
COMPONENTI ECONOMICHE	25.478.000.000	14.498.353.000	12.800.510.179
TOTALE DELLE USCITE	25.893.900.000	14.926.553.000	13.242.596.626

APPENDICE

EVOLUZIONE LEGISLATIVA E NORMATIVA

La legge n. 335/1995 all'art. 2, comma 33, ha dato delega al Governo di emanare, entro 12 mesi, norme volte ad armonizzare la disciplina della mutualità pensioni di cui alla legge n. 389/1963 con le disposizioni contenute nella norma delegante stessa.

In attuazione di tale delega il decreto legislativo n. 565 del 16.9.1996 ha istituito, a far tempo dall'1.1.1997, "il Fondo di previdenza per le persone che svolgono lavori di cura non retribuiti derivanti da responsabilità familiare", prevedendo altresì che i contributi già versati nella "mutualità pensioni" costituiscono il premio unico di ingresso.

A norma dell'art. 58, comma 1, della legge 17 maggio 1999, n. 144 (che ha modificato il D.Lgs. 565/1996) dal 1° gennaio 1999 l'importo dei contributi versati al nuovo Fondo non può essere inferiore a lire 50 mila mensili. Lo stesso articolo ha previsto l'emanazione di apposite tabelle, approvate dal Ministro del Lavoro e dal Ministro del Tesoro, contenenti i coefficienti di trasformazione per il calcolo del trattamento pensionistico.

Inoltre, l'articolo 17 del D.Lgs. 18 febbraio 2000, n. 47, ha esteso ai destinatari del D.Lgs. 565/1996 le forme di previdenza complementare di cui al D.Lgs. 21 aprile 1993, n. 124; per effetto dell'art. 2, comma 1, lettera b-ter, di tale ultimo decreto, il versamento di contribuzioni saltuarie e non fisse è consentito anche ai soggetti non iscritti al Fondo di cui al D.Lgs. 565/1996.

La Corte Costituzionale con sentenza n. 78/1993 ha dichiarato incostituzionale l'art. 9 della legge 5.3.1963, n. 389, nella parte in cui non prevedeva un meccanismo di adeguamento dell'importo nominale dei contributi versati nell'assicurazione dal giorno della sua entrata in vigore in poi.

Si precisa che in materia di rivalutazione è poi intervenuto l'art. 69, comma 5, della legge 23 dicembre 2000, n. 388, con effetto peraltro dal 1° gennaio 2001.

Secondo la norma appena citata, i contributi versati nella "Mutualità casalinghe" dal 13 ottobre 1963 al 31 dicembre 2000 sono annualmente rivalutati secondo l'anno di versamento in base agli stessi coefficienti applicati ai fini della rivalutazione delle retribuzioni pensionabili, di cui all'art. 3 della legge 29.5.1982, n. 297; gli aumenti dei trattamenti pensionistici, conseguenti a tale rivalutazione, decorrono dal 1° gennaio 2001. A partire dal 1° gennaio 2001 i contributi versati sono annualmente rivalutati con le modalità sopra richiamate; non è invece prevista alcuna rivalutazione per i contributi relativi a periodi successivi al 31 dicembre 1996, qualora gli stessi debbano essere computati nel calcolo della pensione secondo il sistema contributivo.

Da ultimo si segnala, per completezza d'informazione, che con Decreto del Ministro del Lavoro e del Tesoro del 14 marzo 2001 sono stati determinati i coefficienti di trasformazione per il calcolo del trattamento pensionistico.

ISTITUTO NAZIONALE DELLA PREVIDENZA SOCIALE
SEDE CENTRALE ROMA

Fondo di previdenza per il clero secolare e per i ministri
di culto delle confessioni religiose diverse dalla cattolica

RENDICONTO DELL'ANNO 2000

RELAZIONE DEL DIRETTORE GENERALE

L'art.42 della legge 23 dicembre 1999, n.488 ha modificato sostanzialmente la normativa del Fondo di previdenza per il clero secolare e per i ministri di culto delle confessioni religiose diverse dalla cattolica con decorrenza 01/01/2000.

Nel rimandare all'appendice legislativa per una informazione maggiormente dettagliata sulla nuova disciplina, si fa presente che la stessa ha inciso sul rendiconto dell'anno 2000.

La gestione del Fondo si chiude con un avanzo economico di esercizio di 1.189 miliardi e un disavanzo patrimoniale di 1.909 miliardi.

Il positivo risultato di esercizio assume carattere straordinario per effetto dell'applicazione del comma 4 del predetto articolo che ha stabilito che il Fondo non è più ordinato con il sistema tecnico finanziario della ripartizione dei capitali di copertura ma con quello a ripartizione.

Nella tabella che segue si riportano le risultanze sintetiche dell'ultimo quinquennio con l'avvertenza che la situazione patrimoniale netta rilevata a fine anno 2000 non è direttamente paragonabile a quella degli anni precedenti proprio per il differente sistema di finanziamento del Fondo.

RISULTATI DI ESERCIZIO E SITUAZIONE PATRIMONIALE
(in miliardi di lire)

ANNO	ENTRATE	USCITE	RISULTATO Di esercizio	SITUAZIONE PATRIM. LE NETTA A FINE ANNO
1 9 9 6	66	307	-141	-2.399
1 9 9 7	89	324	-235	-2.634
1 9 9 8	73	291	-218	-2.852
1 9 9 9	79	325	-246	-3.098
2 0 0 0	1.463	274	+1.189	-1.909

Per favorire l'analisi delle principali poste di bilancio, nella pagina seguente viene riportato un prospetto nel quale risultano elencati i dati sintetici relativi:

-ai valori " economici" delle entrate e delle uscite accertati per il 2000 raffrontati con i corrispondenti dati preventivati per lo stesso anno e con quelli accertati per l'anno 1999;

-alla situazione patrimoniale risultante all'inizio e alla fine degli anni 1999 e 2000.

SINTESI DELLA SITUAZIONE ECONOMICO-PATRIMONIALE

DESCRIZIONE	CONSUNTIVO 1999	PREVENTIVO 2000		CONSUNTIVO 2000
		1° nota di var.ne	aggiornato	
	(in milioni di lire)			
DEFICIT PATRIMONIALE INIZIO ANNO.....	-2.851.722	-3.097.674	-3.097.674	-3.097.674
ENTRATE:				
Contributi ordinari	32.970	50.080	51.541	52.780
Quote di partecipazione degli iscritti.....	967	900	147	269
Redditi e Proventi patrimoniali.....	29	0	22	39
Poste correttive e compensative di uscite	38.699	40.470	39.516	47.656
Entrate non classificabili in altre voci	131	72	57	45
Canone d'uso netto immobili strumentali.....	7	7	7	6
Variazioni patrimoniali straordinarie.....	25	3.872	5	4
Prelievi da riserve tecniche e fondi.....	6.622	1.450.556	1.343.753	1.362.653
TOTALE DELLE ENTRATE.....	79.450	1.545.957	1.435.048	1.463.452
USCITE:				
Spese per prestazioni istituzionali.....	153.621	166.775	157.353	158.356
Trasferimenti passivi.....	174	168	252	252
Spese di amministrazione	1.796	2.056	1.917	1.956
Oneri finanziari.....	90.509	72.499	71.707	89.171
Oneri tributari.....	61	1.509	61	75
Poste correttive e compensative di entrate	105	130	60	49
Uscite non classificabili in altre voci.....	4	4	4	5
Variazioni patrimoniali straordinarie.....	323	0	0	22.764
Svalutazione e deprezzamenti.....	208	0	0	2.132
Assegnazione alle riserve tecniche.....	78.601	0	0	0
TOTALE DELLE USCITE	325.402	243.141	231.354	274.760
RISULTATO DELL'ESERCIZIO:				
- DISAVANZO / + AVANZO.....	-245.952	1.302.816	1.203.694	1.188.692
DEFICIT PATRIMONIALE FINE ANNO.....	-3.097.674	-1.794.858	-1.893.980	-1.908.982

Nel rinviare ad apposita appendice il commento concernente l'evoluzione del quadro normativo che ha caratterizzato il Fondo nell'esercizio 2000, di seguito si forniscono alcune indicazioni relative alle voci di bilancio più significative.

CONTRIBUTI A CARICO DEGLI ISCRITTI - Risultano pari a 52.780 milioni con un incremento di 19.810 milioni rispetto al corrispondente dato dell'anno precedente.

Tale aumento è connesso alla maggiorazione del contributo individuale di lire 800.000 dal 1° gennaio 2000 ed all'estensione dell'iscrizione al Fondo di altri soggetti, prevista dal comma 6, art. 42 della già citata legge.

QUOTE DI PARTECIPAZIONE DEGLI ISCRITTI – Ammontano a 269 milioni e si riferiscono ai versamenti di contributi effettuati nell'anno da parte dei proscrittori volontari.

POSTE CORRETTIVE E COMPENSATIVE DELLE USCITE – Iscritte per complessivi 47.656 milioni, concernono:

- per 46.076 milioni, le trattenute effettuate, ai sensi dell'art. 18 della legge 22 dicembre 1973, n. 903, ai pensionati del Fondo titolari di altra pensione a carico dell'assicurazione generale obbligatoria o di altri trattamenti di previdenza sostitutivi o esonerativi della stessa.
- per 1.580 milioni, i recuperi di prestazioni effettuati in occasione di riliquidazione di trattamenti pensionistici.

PRELIEVI DA RISERVE TECNICHE E FONDI DI ACCANTONAMENTI VARI -

L'importo di 1.362.653 milioni attiene:

- per 1.343.753 milioni al prelievo dal Fondo per la copertura delle pensioni per effetto del cambiamento del sistema tecnico finanziario;
- per 18.739 milioni al prelievo dal fondo di svalutazione crediti contributivi conseguente all'operazione di eliminazione di crediti insussistenti (23 mld.) effettuata nell'anno;
- per 161 milioni al prelievo dal fondo svalutazione crediti per prestazioni da recuperare al fine di coprire l'eliminazione di crediti di pari importo e natura iscritta tra le uscite sotto la voce " variazioni patrimoniali straordinarie".

SPESE PER PRESTAZIONI ISTITUZIONALI – La voce in esame, analizzata nell'allegato n. 2, risulta pari a 158.356 milioni al netto delle quote poste a carico della Gestione degli interventi assistenziali di sostegno alle gestioni previdenziali con un aumento di 4.735 milioni rispetto all'esercizio 1999.

L'onere per rate di pensione tiene conto del minor numero di rendite in pagamento alla fine dell'anno e dell'aumento dell'importo medio annuo delle stesse per effetto delle nuove pensioni liquidate e della perequazione automatica.

Nei prospetti che seguono si riportano , distintamente per categoria, l'analisi delle pensioni liquidate negli anni 1999 e 2000 e quella delle pensioni in corso di pagamento alla fine degli anni stessi.

PENSIONI LIQUIDATE NEGLI ANNI 1999 E 2000

ANNO	CATEGORIA	NUMERO	IMPORTO ANNUO	IMPORTO MEDIO ANNUO
1999	Vecchiaia	794	9.555.503.100	12.034.600
	Invalidità	26	291.250.700	11.202.000
	Superstiti	10	75.556.650	7.555.700
	Totale	830	9.922.310.450	11.954.600
2000	Vecchiaia	394	4.875.822.900	12.375.200
	Invalidità	18	197.716.350	10.984.200
	Superstiti	14	113.059.700	8.075.700
	Totale	426	5.186.598.950	12.175.100

PENSIONI ESISTENTI ALLA FINE DEGLI ANNI 1999 E 2000

ANNO	CATEGORIA	NUMERO	IMPORTO ANNUO	IMPORTO MEDIO ANNUO
1999	Vecchiaia	13.746	154.057.771.100	11.207.500
	Invalidità	1.566	15.775.019.540	10.073.400
	Superstiti	197	1.438.124.800	7.300.100
	Totale	15.509	171.270.915.440	11.043.300
2000	Vecchiaia	13.587	155.483.214.450	11.443.500
	Invalidità	1.463	14.988.958.100	10.245.400
	Superstiti	201	1.498.492.100	7.455.200
	Totale	15.251	171.970.664.650	11.276000

Nella tabella che segue si riportano, con riferimento agli ultimi cinque anni, il numero degli iscritti e delle pensioni, il gettito contributivo e l'onere per prestazioni, nonché i relativi rapporti.

anno	iscritti	pensioni	Contributi(*)	Prestazioni	rapporto iscritti pensioni	Rapporto Contributi Prestazioni
			<i>(in miliardi di lire)</i>			
1996	20.490	15.487	33	140	1,32	0,24
1997	20.200	15.626	34	149	1,29	0,23
1998	20.200	15.681	34	166	1,29	0,20
1999	20.150	15.509	34	154	1,30	0,22
2000	20.800	15.251	53	158	1,36	0,34

(*) Comprensivi delle "Quote di partecipazione degli iscritti".

TRASFERIMENTI PASSIVI - Ammontano a 252 milioni e riguardano trasferimenti allo Stato e ad altri enti come descritto analiticamente nell'allegato 3.

SPESE DI AMMINISTRAZIONE - Determinate in 1.956 milioni, rappresentano la quota parte delle spese di amministrazione complessive dell'Istituto attribuite alla gestione in base ai criteri previsti dal vigente "Regolamento di contabilità e per l'esecuzione delle opere, delle forniture e dei servizi dell'INPS".

Nella tabella che segue si riportano, per grandi aggregati, i dati relativi agli anni 1999 e 2000.

AGGREGATI	1999	2000
SPESE PER IL PERSONALE (dirette e indirette).....	1.008	1.144
SPESE PER SERVIZI AFFIDATI AD ALTRI ENTI (dirette): -Amministrazione Poste e Banche.....	391	447
SPESE POSTALI, TELEGRAFICHE E TELEFONICHE	80	81
ILLUMINAZIONE, FORZA MOTRICE, RISCALDAMENTO PULIZIA, VIGILANZA ECC.	148	153
SPESE PER ACCERTAMENTI SANITARI (dirette).....	2	1
SPESE LEGALI (dirette).....	0	3
SPESE PER SERVIZI INFORMATICI	207	218
ALTRE SPESE (dirette e indirette).....	23	17
TOTALE.....	1.859	2.064
MENO:		
RECUPERI.....	-49	-71
RESIDUI PASSIVI INSUSSISTENTI	-14	-37
TOTALE NETTO.....	1.796	1.956

ONERI FINANZIARI – Pari a 89 miliardi, attengono quasi interamente agli interessi passivi maturati sul conto corrente con l' INPS liquidati al saggio del 4,933 per cento, come per la generalità delle gestioni deficitarie, in applicazione dell'art. 42, comma 5, legge n.488 del 23 dicembre 1999.

VARIAZIONI PATRIMONIALI STRAORDINARIE – L'importo di 22.764 milioni riguarda per 22.602 milioni, come già anticipato, l'eliminazione di residui attivi relativi a crediti contributivi insussistenti resa possibile dal controllo delle singole posizioni contributive per effetto dell'automazione degli archivi; e per i restanti 162 milioni si riferisce all'eliminazione di residui attivi per prestazioni da recuperare.

RISULTATO D'ESERCIZIO - Il movimento economico dell'esercizio si riassume, in un complesso di entrate pari a 1.463 miliardi e di uscite pari a 274 miliardi, con un conseguente avanzo economico di 1.189 miliardi.

* * * * *

Nel prospetto che segue, sono poste a raffronto le componenti patrimoniali del Fondo risultanti all'inizio e alla fine dell'anno 2000.

	Situazione patrimoniale		Variazioni
	1° gennaio	31 dicembre	
	(milioni di lire)		
<u>ATTIVITA'</u>			
-Quota par.ne acq. imm. strumentali..	152	143	-9
-Residui attivi.....	43.532	22.273	-21.259
-Ratei attivi.....	6.506	9.887	3.381
TOTALE ATTIVITA'	50.190	32.303	-17.887
<u>PASSIVITA'</u>			
-Debito in c/c verso l'INPS.....	1.780.300	1.933.727	153.427
-Residui passivi.....	3.352	2.963	-389
-Ratei passivi.....	1.513	2.418	905
-Rimanenze passive di esercizio.....	1.343.753	0	-1.343.753
-Poste rettificative dell'attivo.....	18.947	2.178	-16.769
TOTALE PASSIVITA'	3.147.865	1.941.286	-1.206.579
-DEFICIT PATRIMONIALE	-3.097.675	1.908.983	-1.188.692

L'esame delle singole poste evidenzia quanto segue:

QUOTA DI PARTECIPAZIONE ALL'ACQUISIZIONE DI IMMOBILI STRUMENTALI ADIBITI AD UFFICI - L'importo di 143 milioni rappresenta la quota parte del valore degli immobili strumentali, evidenziati nel bilancio dell'Istituto, attribuita al Fondo ai sensi dell'art. 38 del Regolamento di contabilità.

RESIDUI ATTIVI - Ammontano complessivamente a 22.273 milioni, sono costituiti per 19.820 milioni dai crediti contributivi e per 2.453 milioni dai crediti relativi a prestazioni da recuperare .

RATEI ATTIVI – Sono stati iscritti per 9.887 milioni e si riferiscono a contributi di pertinenza dell'anno aventi scadenza nell'esercizio successivo.

DEBITO IN CONTO CORRENTE VERSO L'INPS – L'importo di 1.934.727 milioni rappresenta l'esposizione debitoria del Fondo verso l'INPS alla fine dell'esercizio. L'incremento del debito di 153.427 milioni deriva dalla situazione economico-finanziaria del Fondo.

RESIDUI PASSIVI - Ammontano a 2.963 milioni e riguardano quasi interamente il debito verso beneficiari di prestazioni.


RATEI PASSIVI — Figurano per 2.418 milioni e sono costituiti dall'importo delle rate di pensione di competenza dell'anno da liquidare nell'anno successivo.

POSTE RETTIFICATIVE DELL'ATTIVO — Pari a 2.178 milioni, riguardano per 1.982 milioni la consistenza del fondo svalutazione crediti contributivi commisurata al 10 per cento dell'importo dei relativi crediti e per 196 milioni attengono al Fondo svalutazione crediti per prestazioni da recuperare.

DEFICIT PATRIMONIALE — A fine anno il deficit si riduce a 1.908.983 milioni per effetto del prelievo di 1.343.753 milioni dal fondo di copertura pensioni conseguente alla modifica del sistema tecnico di finanziamento del Fondo.

IL DIRETTORE GENERALE

Il Direttore Centrale Finanza Contabilità e Bilancio



RENDICONTO

FONDO DI PREVIDENZA PER IL CLERO SECOLARE E PER I MINISTRI DI CULTO

STATO PATRIMONIALE

	ATTIVITA'	Consistenza		Variazioni
		al 1° gennaio	al 31 dicembre	
1	QUOTA DI PARTECIPAZIONE ALL'ACQUISIZIONE DI IMMOBILI STRUMENTALI ADIBITI AD UFFICI.....	152.137.000	143.140.000	-8.997.000
2	RESIDUI ATTIVI :	43.531.568.747	22.273.034.073	-21.258.534.674
	Crediti contributivi verso gli iscritti.....	40.935.144.261	19.819.875.720	-21.115.268.541
	Crediti per prestazioni da recuperare.....	2.596.424.486	2.453.158.353	-143.266.133
3	RATEI ATTIVI:			
	Contributi degli iscritti	6.506.324.000	9.887.398.000	3.381.074.000
	TOTALE ATTIVITA'	50.190.029.747	32.303.572.073	-17.886.457.674
4	DEFICIT PATRIMONIALE	3.097.674.883.805	1.908.982.501.654	-1.188.692.382.151
	TOTALE A PAREGGIO	3.147.864.913.552	1.941.286.073.727	-1.206.578.839.825

DELLE CONFESIONI RELIGIOSE DIVERSE DALLA CATTOLICA

AL 31 DICEMBRE 2000

	PASSIVITA'	Consistenza		Variazioni
		al 1° gennaio	al 31 dicembre	
1	DEBITO IN CONTO CORRENTE VERSO L'INPS.....	1.780.300.254.796	1.933.726.711.889	153.426.457.093
2	RESIDUI PASSIVI :	3.351.744.756	2.963.501.838	-388.242.918
	Debiti verso lo Stato per somme da versare ai sensi dell'art. 1 duodecies della legge n. 641/1978 (ex ONPI).....	9.571.000	0	-9.571.000
	Debiti verso gli IPAS, per contribuzioni	74.718.000	108.170.000	33.452.000
	Debiti verso l'Istituto Medicina Sociale, per contribuzioni.....	0	22.000	22.000
	Debiti verso beneficiari di prestazioni	3.267.455.756	2.855.309.838	-412.145.918
3	RATEI PASSIVI :			
	Rate di pensione.....	1.513.200.000	2.417.607.000	904.407.000
4	RIMANENZE PASSIVE DI ESERCIZIO:			
	Fondo per la copertura delle pensioni.....	1.343.753.000.000	0	-1.343.753.000.000
5	POSTE RETTIFICATIVE DELL'ATTIVO:	18.946.714.000	2.178.253.000	-16.768.461.000
	Fondo svalutazione crediti per prestazioni da recuperare.....	207.714.000	196.253.000	-11.461.000
	Fondo svalutazione crediti contributivi.....	18.739.000.000	1.982.000.000	-16.757.000.000
	TOTALE PASSIVITA'	3.147.864.913.552	1.941.286.073.727	-1.206.578.839.825

IL PRESIDENTE
Massimo Paci

I SINDACI

Valter Bartolucci - Lorenzo Di Maio
Fiorenzo Pesiri - Giovanpietro Scotto Di Carlo

FONDO DI PREVIDENZA PER IL CLERO SECOLARE E PER I MINISTRI DI CULTO

ENTRATE ED USCITE

ENTRATE	PREVENTIVO 2000		CONSUNTIVO 2000
	1^ nota di variazione	aggiornato	
1 CONTRIBUTI A CARICO DEGLI ISCRITTI (All. n. 1).....	31.972.000.000	47.886.000.000	49.398.926.000
2 QUOTE DI PARTECIPAZIONE DEGLI ISCRITTI..... Contributi dei prosecutori volontari.....	900.000.000	147.000.000	269.089.600
3 REDDITI E PROVENTI PATRIMONIALI -Interessi postali.....	0	22.000.000	39.328.000
4 POSTE CORRETTIVE E COMPENSATIVE DELLE USCITE -Recupero di prestazioni..... -Trattenute ai pensionati (art.18 legge n.903/1973).....	40.470.000.000 5.000.000.000 35.470.000.000	39.516.000.000 2.000.000.000 37.516.000.000	47.656.234.945 1.580.140.842 46.076.094.103
5 ENTRATE NON CLASSIFICABILI IN ALTRE VOCI -Ammende, multe e sanzioni civili..... -Entrate diverse.....	72.500.000 65.000.000 7.500.000	57.000.000 50.000.000 7.000.000	44.423.876 30.791.876 13.632.000
COMPONENTI FINANZIARIE DI PARTE CORRENTE.....	73.414.500.000	87.628.000.000	97.408.002.421
6 CANONE D'USO NETTO DEGLI IMMOBILI STUMENTALI ADIBITI AD UFFICI.....	7.000.000	7.000.000	6.470.000
7 VARIAZIONI PATRIMONIALI STRAORDINARIE: -Plus valore di immobili alienati..... -Plus valore titoli alienati..... -Prelievo dal Fondo oscillazione Titoli..... -Prelievo dal Fondo ammortamento immobili.....	3.872.000.000 3.823.000.000 - 0 49.000.000	5.000.000 2.000.000 0 3.000.000 0	3.824.000 709.000 20.000 3.095.000 0
8 PRELIEVI DA RISERVE TECNICHE E FONDI DI ACCANTONAMENTI VARI: -Prelievo dal fondo di copertura pensioni..... -Prelievo dal fondo sval.ne crediti prestazioni da recuperare... -Prelievo dal fondo sval.ne crediti contributivi.....	1.450.556.000.000 1.450.556.000.000 0 0	1.343.753.000.000 1.343.753.000.000 0 0	1.362.653.189.617 1.343.753.000.000 161.189.617 18.739.000.000
9 STORNO RATEI PASSIVI INIZIALI : -Per prestazioni istituzionali (All. n.2).....	530.000.000	1.513.200.000	1.513.200.000
10 ATTRIBUZIONE RATEI ATTIVI FINALI : -Per contributi (All. n.1).....	24.481.000.000	10.161.000.000	9.987.398.000
COMPONENTI ECONOMICHE.....	1.479.446.000.000	1.355.439.200.000	1.374.064.081.617
TOTALE DELLE ENTRATE.....	1.552.860.500.000	1.443.067.200.000	1.471.472.084.038
11 DISAVANZO DELL'ESERCIZIO.....	-	-	-
TOTALE A PAREGGIO.....	1.552.860.500.000	1.443.067.200.000	1.471.472.084.038

DELLE CONFESIONI RELIGIOSE DIVERSE DALLA CATTOLICA

DELL'ESERCIZIO 2000

	USCITE	PREVENTIVO 2000		CONSUNTIVO
		1 ^a nota di variazione	aggiornato	2000
1	SPESE PER PRESTAZIONI ISTITUZIONALI(all.n.2).....	166.939.000.000	157.999.000.000	157.451.866.559
2	TRASFERIMENTI PASSIVI(all.n.3).....	168.500.000	251.700.000	252.536.000
3	ONERI FINANZIARI -interessi passivi su prestazioni arretrate.....	0	0	5.021.065
4	POSTE CORRETTIVE E COMPENSATIVE DI ENTRATE - Rimborsio di contributi.....	130.000.000	60.000.000	48.792.840
5	USCITE NON CLASSIFICABILI IN ALTRE VOCI -Rivalutazione monetaria su prestazioni arretrate..... -Vare	3.600.000 0 3.600.000	3.400.000 0 3.400.000	5.139.086 1.393.086 3.746.000
	COMPONENTI FINANZIARIE DI PARTE CORRENTE	167.241.100.000	158.314.100.000	157.763.355.550
6	SPESE DI AMMINISTRAZIONE.....	2.056.000.000	1.917.300.000	1.956.430.441
7	INTERESSI PASSIVI SUL CONTO CORRENTE CON L'INPS.....	72.499.000.000	71.707.000.000	89.165.704.000
8	ONERI TRIBUTARI.....	1.509.000.000	61.000.000	75.012.000
9	VARIAZIONI PATRIMONIALI STRAORDINARIE..... Eliminazione residui attivi per irrecuperabilità o insussistenza: -per crediti contributivi..... -per prestazioni da recuperare.....	0 0	0 0	22.763.540.279 22.602.350.662 161.189.617
10	SVALUTAZIONI E DEPREZZAMENTI -Assegnazione al Fondo Sval.ne Crediti Contributivi..... -Assegnazione al Fondo Sval.ne prestazioni da recuperare.....	0 0	0 0	2.131.728.617 1.982.000.000 149.728.617
11	STORNO RATEI ATTIVI INIZIALI -Per contributi (All.n.1)	6.373.000.000	6.506.325.000	6.506.324.000
12	ATTRIBUZIONE RATEI PASSIVI FINALI -Per rate di pensione (All.2).....	366.000.000	867.000.000	2.417.607.000
	COMPONENTI ECONOMICHE.....	82.803.000.000	81.058.625.000	125.016.346.337
	TOTALE DELLE USCITE.....	250.044.100.000	239.372.725.000	282.779.701.887
	AVANZO DELL'ESERCIZIO.....	1.302.816.400.000	1.203.694.475.000	1.188.692.382.151
	TOTALE A PAREGGIO.....	1.552.860.500.000	1.443.067.200.000	1.471.472.084.038

ALLEGATI

Allegato n.1

CONTRIBUTI A CARICO DEGLI ISCRITTI

	PREVENTIVO 2000		CONSUNTIVO 2000			
	1^ nota di var.ne (dato economico)	aggiornato (dato economico)	ACCERTATI	meno: rateo al 31 dicembre 1999	più: rateo al 31 dicembre 2000	TOTALE (dato economico)
Contributi ordinari.....	50.080.000.000	51.540.675.000	49.398.926.000	6.506.324.000	9.887.398.000	52.780.000.000
TOTALE.....	50.080.000.000	51.540.675.000	49.398.926.000	6.506.324.000	9.887.398.000	52.780.000.000

SPESE PER PRESTAZIONI ISTITUZIONALI

Allegato n.2

DESCRIZIONE	PREVENTIVO 2000		CONSUNTIVO 2000				TOTALE (dato economico)
	1 ^a nota di var.ne (dato economico)	aggiornato (dato economico)	impegnate	meno: rateo al 31/12/1999	più: rateo al 31/12/2000		
Rate di pensioni.....	180.980.000.000	172.437.800.000	171.732.440.909	-1.513.200.000	2.417.607.000		172.636.947.909
meno:							
-contributo Stato di cui all'art.21 della legge n. 903/73 e succ.modificazioni.....	-11.431.000.000	-12.327.000.000	-11.536.574.350	.	.	.	-11.536.574.350
-contributo Stato di cui all'art. 11 DL n.791 convertito nella legge n.54/82.....	-1.931.000.000	-2.000.000.000	-2.000.000.000	.	.	.	-2.000.000.000
-miglioramenti pensionistici di cui all'art.11, 5° comma, L.537/1993.....	-843.000.000	-758.000.000	-744.000.000	.	.	.	-744.000.000
TOTALE.....	166.775.000.000	157.352.800.000	157.451.866.559	-1.513.200.000	2.417.607.000		158.356.273.559

Allegato 3

TRASFERIMENTI PASSIVI

DESCRIZIONE	PREVENTIVO 2000 1^ nota di var.ne	PREVENTIVO 2000 aggiornato	CONSUNTIVO 2000
Allo Stato:			
-Ministero del Tesoro - art 1 duodecies L. 641/1978 (già contribuzione destinata all'ONPI)	96.000.000	143.000.000	143.589.000
TOTALE.....	96.000.000	143.000.000	143.589.000
AD ALTRI ENTI:			
-Istituti di Patronato ed Assistenza Sociale, per contribuzione.....	72.000.000	108.000.000	108.170.000
-Istituto Italiano di Medicina Sociale, per contribuzione.....	500.000	700.000	777.000
TOTALE.....	72.500.000	108.700.000	108.947.000
TOTALE COMPLESSIVO	168.500.000	251.700.000	252.536.000

APPENDICE

EVOLUZIONE NORMATIVA E LEGISLATIVA

Il Fondo di Previdenza per il Clero secolare e per i Ministri di culto delle confessioni religiose diverse dalla cattolica, nell'anno 2000, è stato interessato dalle disposizioni dell'art. 42 della Legge 23 dicembre 1999, n. 488 che hanno modificato sostanzialmente la normativa del Fondo, così come risultava disciplinata dalla Legge 22 dicembre 1973, n. 903.

L'art. 42, comma 1, della Legge n.488/99 ha stabilito, dal 01/01/2000, un incremento del contributo annuo di cui all'art. 6, comma 1 della Legge n. 903/73 di Lit. 800.000 ed ha confermato i meccanismi di adeguamento del contributo di cui all'art. 20 della legge di istituzione del Fondo.

L'art. 42, comma 2, della Legge n. 488/99 ha disposto, dal 01/01/2000, la graduale elevazione dei requisiti minimi di età e di contribuzione, per il conseguimento della pensione di vecchiaia a carico del Fondo, in ragione di un anno ogni diciotto mesi, fino a raggiungere il limite di età di anni 68 (a decorrere dal 1° gennaio 2003) e l'anzianità contributiva di anni 20 (a decorrere dal 1° luglio 2013).

Risultano conseguentemente adeguati anche i requisiti anagrafici e di contribuzione previsti per conseguire il diritto alla pensione di vecchiaia dall'art. 11 della Legge n. 903/73 e quelli per la determinazione degli importi di pensione e per ottenere la maggiorazione della pensione di vecchiaia nell'ipotesi di differimento dell'età di pensionamento (art. 15 e art. 16 della citata legge n. 903/73).

Ne deriva che, a seguito dell'entrata in vigore della Legge n. 488/1999, gli importi mensili delle pensioni a carico del Fondo sono costituiti da un importo pari al trattamento minimo in relazione ai requisiti minimi contributivi richiesti dalla nuova normativa, maggiorato della quota mensile di cui al 3° comma dell'art. 15 della Legge n. 903/1973, per ogni anno eccedente detto requisito minimo. Il successivo comma 3 dell'art. 42 dispone, infatti, che la somma di cui al 3° comma dell'art. 15 della Legge n. 903/73 si aggiunge

tenendo conto del requisito minimo di contribuzione previsto per la generalità degli iscritti dal comma 2 dell'art. 42.

Il legislatore nell'apportare le modifiche appena ricordate ai requisiti minimi per ottenere la pensione di vecchiaia ha salvaguardato gli iscritti che possano far valere una anzianità contributiva pari o superiore a quaranta anni. Costoro, infatti, conservano il diritto alla pensione di vecchiaia con un'età anagrafica pari a 65 anni.

Una espressa deroga alla disposizione del comma 2 è stata introdotta dal comma 3° dello stesso articolo che ha previsto il mantenimento in vigore del requisito contributivo minimo previgente (anni 10) per:

- gli iscritti che alla data del 31/12/1999 erano già stati ammessi alla prosecuzione volontaria dei versamenti contributivi in applicazione dell'art. 9 della Legge n. 903/73;
- gli iscritti che alla stessa data avevano maturato una anzianità contributiva tale che, incrementata dei periodi intercorrenti tra il 31/12/1999 e la data in cui raggiungeranno il nuovo limite di età previsto per il pensionamento di vecchiaia, non consentirebbe loro di acquisire contemporaneamente il più elevato requisito contributivo minimo.

Relativamente al periodo transitorio, il conseguimento del diritto alla pensione di vecchiaia è collegato al compimento dei nuovi limiti di età e del requisito contributivo richiesto nel mese di compimento dell'età pensionabile.

Per gli iscritti che al 31/12/1999 hanno già maturato i requisiti per il diritto alla pensione di vecchiaia restano confermati i limiti di età e di contribuzione di cui all'art. 11 della Legge n. 903/1973.

L'art. 42, comma 4, della Legge n. 488/99 ha stabilito che dal 01/01/2000 il Fondo non è più ordinato con il sistema tecnico finanziario della ripartizione dei capitali di copertura ma con quello a ripartizione.

Ulteriore modifica alla Legge n. 903/73 (art. 1, comma 4¹) è stata disposta dal 5° comma dello stesso art. 42 che ha stabilito che il tasso di interesse passivo per le anticipazioni di capitali fornite al Fondo sia pari a quello che fissa l'INPS per la generalità delle gestioni deficitarie.

Infine, l'articolo 42, comma 6 della legge finanziaria per l'anno 2000 ha esteso l'iscrizione al Fondo in argomento dal 01/01/2000 anche ai sacerdoti e ai ministri di culto non aventi cittadinanza italiana e presenti in Italia al servizio di Diocesi italiane e delle Chiese o Enti acattolici riconosciuti nonché ai sacerdoti e ai ministri di culto aventi cittadinanza italiana, operanti all'estero al servizio di Diocesi italiane e delle Chiese o Enti acattolici riconosciuti.

Si evidenzia che si è tuttora in attesa di una risposta (già sollecitata) da parte del Ministero del Lavoro e della Previdenza Sociale ad un quesito formulato su specifica richiesta del Comitato di Vigilanza del Fondo che ha ritenuto la disposizione di cui alla lettera b), comma 1, dell'art. 59 della Legge 27 dicembre 1997, n. 449² non applicabile alle prestazioni liquidate a carico del Fondo di previdenza per il Clero secolare e per i Ministri di culto delle confessioni religiose diverse dalla cattolica.

In materia contributiva si segnala il Decreto 14 novembre 2000 del Ministero del Lavoro e della Previdenza Sociale di concerto con il Ministero del Tesoro, del Bilancio e della Programmazione Economica che ha determinato l'ammontare del contributo annuo a carico degli iscritti, a decorrere dal 1° gennaio 1999, in Lit. 1.645.200.

¹ L'art. 1, comma 4 della Legge n. 903/73 dispone che l'IN.P.S. "...addebita gli interessi per le anticipazioni fornite al Fondo in base ad un saggio pari a quello ufficiale di sconto maggiorato dello 0,50 per cento con un minimo del 5,50 per cento".

² L'art. 59, comma 1, lettera b) della Leggen. 449/97 dispone che dal 01/01/1998, per la determinazione dell'anzianità contributiva, sia ai fini del diritto che della misura delle prestazioni, le frazioni di anno non danno luogo ad arrotondamento per eccesso o per difetto.

Pertanto, per l'anno 2000 il contributo è provvisoriamente stabilito in Lit. 2.445.240 (Lit. 407.540 bimestrali e Lit. 203.770 mensili).

Il Decreto 20 novembre 2000 del Ministero del Tesoro, del Bilancio e della Programmazione Economica ha determinato la percentuale di variazione per il calcolo della perequazione delle pensioni per l'anno 1999 in misura pari a + 1,6 dal 1° gennaio 2000, già applicata nella misura previsionale di + 1,5.

In occasione del rinnovo delle pensioni per l'anno 2001 sono stati determinati i conguagli di perequazione per lo scostamento verificatosi.

ISTITUTO NAZIONALE DELLA PREVIDENZA SOCIALE
SEDE CENTRALE ROMA

**Assicurazione facoltativa
per l'invalidità e la vecchiaia**

RENDICONTO DELL'ANNO 2000

RELAZIONE DEL DIRETTORE GENERALE

Il rendiconto 2000 della Gestione per le assicurazioni facoltative per l'invalidità e la vecchiaia, si chiude con un risultato negativo di esercizio di 3.703 milioni da attribuire alla gestione delle iscrizioni ordinarie e delle rendite vitalizie.

Per quanto riguarda i risultati economici d'esercizio, relativi alla Gestione dei facchini (-73 milioni) e a quella dei giocatori di calcio (+1.219 milioni) occorre segnalare che i suddetti risultati, sono pareggiati con il prelievo e l'assegnazione dei corrispettivi importi ai fondi speciali di riserva per le pensioni da liquidare.

RISULTATI DI ESERCIZIO E SITUAZIONE PATRIMONIALE

(in milioni di lire)

ANNO	ENTRATE	USCITE	RISULTATO DI ESERCIZIO	DISAVANZO PATRIMONIALE ALLA FINE DELL'ANNO
1996	1.163	4.909	-3.746	-31.522
1997	2.565	5.910	-3.345	-34.867
1998	3.420	4.407	- 987	-35.854
1999	1.118	3.767	-2.649	-38.503
2000	1.544	5.247	-3.703	-42.206

Per favorire il commento delle principali poste di bilancio, nella pagina seguente viene riportato un apposito prospetto nel quale risultano indicati i dati sintetici relativi:

- ai valori "economici" delle entrate e delle uscite accertati per il 2000 raffrontati con i corrispondenti dati previsti per lo stesso anno e con quelli accertati per il 1999.

- alla situazione patrimoniale risultante all'inizio e alla fine degli anni 1999 e 2000.

SINTESI DELLA SITUAZIONE ECONOMICO PATRIMONIALE

DESCRIZIONE	CONSUNTIVO	PREVENTIVO	PREVENTIVO	CONSUNTIVO
	1999	1*nota di variazioni* 2000	AGGIORNATO 2000	2000
	(in milioni di lire)			
1 DISAVANZO PATRIMONIALE ALL'INIZIO DELL'ANNO.....	-35.854	-38.503	-38.503	-38.503
2 ENTRATE:				
Quote di partecipazione degli iscritti	81	7	13	1
Poste correttive e compensative di uscite	63	69	69	88
Entrate non classificabili in altre voci	49	6	7	7
Redditi e Proventi Patrimoniali.....	383	194	1.444	1.286
Trasferimento da altre Gestioni dell'INPS.....	5	8	8	3
Canone d'uso Immobili strumentali adibiti ad ufficio	3	5	3	3
Variazioni patrimoniali straordinarie	406	6.396	108	82
Prelievi da fondi e riserve tecniche.....	128	179	255	74
TOTALE DELLE ENTRATE ...	1.118	6.664	1.907	1.544
3 USCITE:				
Spese per prestazioni istituzionali.....	1.257	1.113	1.127	1.158
Oneri finanziari	1.123	1.425	1.333	1.626
Poste correttive e compensative di entrate	2	2	2	1
Uscite non classificabili in altre voci	3	6	100	2
Perdita su quote di partecipazione agli investimenti unitari...	0	195	0	0
Spese di amministrazione	820	1.564	814	868
Oneri tributari.....	27	2.422	39	33
Assegnazioni e fondi e riserve tecniche	527	2.259	1.423	1.559
Variazioni patrimoniali straordinarie	8	0	0	0
TOTALE DELLE USCITE ...	3.767	8.986	4.838	5.247
4 RISULTATO DI ESERCIZIO				
Avanzo (+) Disavanzo (-).....	-2.649	-2.122	-2.931	-3.703
5 DISAVANZO PATRIMONIALE ALLA FINE DELL'ANNO.....	-38.503	-40.625	-41.434	-42.206

* non sono intervenute variazioni

Nel rinviare ad apposita appendice il commento concernente l'evoluzione del quadro normativo che ha caratterizzato la Gestione nell'esercizio 2000 si forniscono, per le partite di entrata e di uscita maggiormente significative, le seguenti precisazioni.

QUOTE DI PARTECIPAZIONE DEGLI ISCRITTI - Attengono al gettito contributivo degli iscritti che per l'anno 2000 ammonta a 1 milione.

Nel prospetto che segue è riepilogato l'andamento del flusso contributivo delle assicurazioni in argomento, relativo al periodo 1996/2000.

(in milioni di lire)

DESCRIZIONE	1996	1997	1998	1999	2000
Iscrizioni ordinarie e rendite vitalizie.	3	3	4	78	0,6
Facchini e ausiliari del traffico.....	3	2	3	3	0,4
Giocatori di calcio.....	-	-	-	-	-
TOTALE.....	6	5	7	81	1

POSTE CORRETTIVE E COMPENSATIVE DI USCITE - Ammontano a 88 milioni e attengono unicamente a recuperi di prestazioni a seguito di operazioni di ricostituzioni di pensioni.

REDDITI E PROVENTI PATRIMONIALI- Pari a 1.286 milioni si riferiscono alla remunerazione delle disponibilità finanziarie del Fondo investite per la maggior parte in impieghi mobiliari e immobiliari.

VARIAZIONI PATRIMONIALI STRAORDINARIE - Risultano pari a 82 milioni ed attengono, essenzialmente, al prelievo dal fondo oscillazione titoli.

PRELIEVI DA FONDI E RISERVE TECNICHE - L'importo di 74 milioni si riferisce, quasi interamente, al prelievo dal fondo di copertura delle pensioni da liquidare della gestione facchini ed ausiliari del traffico.

SPESE PER PRESTAZIONI - Ammontano a 1.158 milioni e sono costituite totalmente dalle rate di pensione .

Ai fini di una più completa informativa, nel prospetto che segue si riassumono i dati relativi alle pensioni esistenti alla fine degli anni 1999 e 2000.

NUMERO E IMPORTI DELLE PENSIONI ESISTENTI ALLA FINE DEGLI ANNI 1999 e 2000

CATEGORIA	NUMERO	IMPORTO ANNUO		IMPORTO MEDIO
		A carico del FONDO	Nel COMPLESSO	
ISCRIZIONI ORDINARIE:				
1999 () Vecchiaia	15.628	1.041.066.240	1.041.066.240	66.615
() Invalidità	4.519	47.337.420	47.337.420	10.475
Complesso	20.147	1.088.403.660	1.088.403.660	54.023
2000 () Vecchiaia	14.425	1.009.013.880	1.009.013.880	69.949
() Invalidità	4.067	43.686.240	43.686.240	10.742
Complesso	18.492	1.052.700.120	1.052.700.120	56.927
FACCHINI:				
1999 () Vecchiaia	15	9.423.348	10.236.824	682.455
() Invalidità	3	216	5.005	1.668
() Superstiti	4	1.178.904	1.277.146	319.287
Complesso	22	10.602.468	11.518.975	523.590
2000 () Vecchiaia	16	15.288.840	16.591.107	1.036.944
() Invalidità	3	216	5.005	1.668
() Superstiti	4	1.178.904	1.277.146	319.287
Complesso	23	16.467.960	17.873.258	777.098
GIOCATORI DI CALCIO:				
1999 () Vecchiaia	15	5.575.344	5.575.344	371.690
() Invalidità	1	454.920	454.920	454.920
() Superstiti	9	1.475.700	1.475.700	163.967
Complesso	25	7.505.964	7.505.964	300.239
2000 () Vecchiaia	18	6.317.064	6.317.064	350.948
() Invalidità	1	454.920	454.920	454.920
() Superstiti	9	1.475.700	1.475.700	163.967
Complesso	28	8.247.684	8.247.684	294.560

Per una valutazione sul grado di copertura del gettito contributivo rispetto all'onere per prestazioni, nella tabella che segue si riportano, con riferimento agli ultimi cinque anni, l'ammontare dei contributi e delle prestazioni nonché il relativo rapporto.

GETTITO CONTRIBUTIVO E SPESA PER PRESTAZIONI
(in milioni di lire)

ANNO	CONTRIBUTI	PRESTAZIONI	RAPPORTO CONTR.TI/PREST.NI
1996	6	1.085	-0,006
1997	5	2.131	-0,002
1998	7	1.381	-0,005
1999	81	1.257	-0,064
2000	1	1.158	-0,0009

ONERI FINANZIARI - Pari a 1.626 milioni attengono, essenzialmente, agli interessi passivi, corrisposti dalla Gestione relativa alle iscrizioni ordinarie per le anticipazioni ricevute, calcolati al saggio del 4,933 per cento.

Tale saggio è stato fissato con deliberazione n.137 del 2 maggio 2001 dal Consiglio di Amministrazione secondo i criteri previsti dall'art.34 del Regolamento di contabilità.

SPESE DI AMMINISTRAZIONE - Determinate in 868 milioni, rappresentano le spese di amministrazione rilevate complessivamente dall'Istituto e attribuite alle Gestioni in base ai criteri previsti dall'art.31 del già citato «Regolamento di contabilità e per l'esecuzione delle opere, delle forniture e dei servizi dell'INPS».

Il prospetto che segue riepiloga le spese di amministrazione per gli anni 1999 e 2000.

SPESE DI AMMINISTRAZIONE

AGGREGATI	CONSUNTIVO 1999 (in milioni di lire)	CONSUNTIVO 2000 (in milioni di lire)
SPESE PER IL PERSONALE..... (dirette e indirette)	526	589
SPESE PER SERVIZI AFFIDATI AD ALTRI ENTI: (dirette)		
Amministrazione postale e Banche.....	151	129
Altri Enti.....		
SPESE POSTALI, TELEGRAFICHE E TELEFONICHE.....	47	32
ILLUMINAZIONE, FORZA MOTRICE, RISCALDAMENTO PULIZIA, VIGILANZA MANUTENZ. E ADATTAMENTO STABILI STRUMENTALI.....	92	60
SPESE PER ACCERTAMENTI SANITARI..... (dirette)	(...)	0
SPESE LEGALI.....	29	77
SPESE PER I SERVIZI INFORMATICI..... (comprese quote ammortamento)	8	10
ALTRE SPESE (dirette e indirette).....	13	14
TOTALE	866	911
Meno RECUPERI.....	-38	-36
Meno RESIDUI INSUSSISTENTI PASSIVI.....	-8	-7
TOTALE NETTO.....	820	868

RISULTATO DELL'ESERCIZIO - L'esercizio 2000 si chiude con un disavanzo economico di 3.703 milioni, a fronte di entrate per 1.544 milioni e di uscite per 5.247 milioni.

ooo

Al fine di evidenziare le variazioni delle principali componenti dello stato patrimoniale, nel prospetto seguente, si riportano gli elementi patrimoniali attivi e passivi all'inizio e alla fine del 2000.

	STATO PATRIMONIALE		Variazioni
	al 1° gennaio	al 31 dicembre	
	(in milioni di lire)		
ATTIVITÀ:			
- Credito in c/c con l'INPS.....	3.328	2.602	-726
- Quota partecipazione investimenti patrimoniali unitari....	3.787	5.739	1.952
- Quota di partecipazione acquisizione beni strumentali	70	64	-6
- Residui attivi	21	20	-1
- Crediti bancari e finanziari..	(.)	(.)	(.)
- Rimanenze attive di esercizio.	(.)	(.)	(.)
TOTALE DELLE ATTIVITÀ ...	7.206	8.425	1.219
PASSIVITÀ:			
- Debito in c/c con l'INPS.....	33.063	36.219	3.156
- Residui passivi	579	860	281
- Poste rettificative attivo....	2	2	0
- Rimanenze passive di esercizio	12.065	13.550	1.485
TOTALE DELLE PASSIVITÀ ...	45.709	50.631	4.922
DEFICIT PATRIMONIALE.....	- 38.503	-42.206	3.703

QUOTA DI PARTECIPAZIONE AGLI INVESTIMENTI PATRIMONIALI UNITARI -

L'importo di detta quota, pari complessivamente a 5.739 milioni, è stato attribuito per 121 milioni alla gestione dei facchini e degli ausiliari del traffico e per 5.618 milioni a quella dei giocatori di calcio.

DEBITO IN CONTO CORRENTE VERSO L'INPS - Ammonta a 36.219 milioni, e riguarda interamente la Gestione ordinaria.

RIMANENZE PASSIVE DELL'ESERCIZIO - Ascendono a 13.550 milioni, di cui 8.080 milioni riguardano il fondo di riserva delle pensioni da liquidare e 5.470 milioni il fondo di copertura delle pensioni.

DEFICIT PATRIMONIALE - Il risultato negativo dell'esercizio di 3.703 milioni ha incrementato il disavanzo patrimoniale che passa da 38.503 milioni al 31 dicembre 1999 a 42.206 milioni al 31 dicembre 2000.

IL DIRETTORE GENERALE

IL DIRETTORE CENTRALE FINANZA CONTABILITA' E BILANCIO



RENDICONTO

ASSICURAZIONI FACOLTATIVE

STATO PATRIMONIALE

ATTIVITA'	CONSISTENZA		VARIAZIONI
	1° gennaio 2000	31 dicembre 2000	
1 CREDITO IN CONTO CORRENTE VERSO L'INPS	3.327.989.847	2.601.965.105	-726.024.742
<i>Facchini e ausiliari del traffico.....</i>	<i>87.694.009</i>	<i>62.740.642</i>	<i>-24.953.367</i>
<i>Giocatori di calcio.....</i>	<i>3.240.295.838</i>	<i>2.539.224.463</i>	<i>-701.071.375</i>
2 QUOTA DI PARTECIP. AGLI INVESTIM. PATRIM. UNITARI:	3.787.072.121	5.739.047.319	1.951.975.198
<i>Facchini e ausiliari del traffico.....</i>	<i>95.900.556</i>	<i>121.290.135</i>	<i>25.389.579</i>
<i>Giocatori di calcio.....</i>	<i>3.691.171.565</i>	<i>5.617.757.184</i>	<i>1.926.585.619</i>
3 QUOTE DI PARTECIPAZIONE ALL' ACQUISIZIONE DI IMMOBILI STRUMENTALI ADIBITI AD UFFICI:	69.469.000	63.485.000	-5.984.000
<i>Iscrizioni ordinarie.....</i>	<i>68.353.000</i>	<i>61.611.000</i>	<i>-6.742.000</i>
<i>Facchini e ausiliari del traffico.....</i>	<i>722.000</i>	<i>1.422.000</i>	<i>700.000</i>
<i>Giocatori di calcio.....</i>	<i>394.000</i>	<i>452.000</i>	<i>58.000</i>
4 RESIDUI ATTIVI:			
<i>Crediti diversi per rate di pens. e altre prest. da recuperare</i>	<i>20.989.030</i>	<i>19.898.172</i>	<i>-1.090.858</i>
<i>Iscrizioni ordinarie.....</i>	<i>20.687.439</i>	<i>19.612.451</i>	<i>-1.074.988</i>
<i>Facchini e ausiliari del traffico.....</i>	<i>176.512</i>	<i>167.224</i>	<i>-9.288</i>
<i>Giocatori di calcio.....</i>	<i>125.079</i>	<i>118.497</i>	<i>-6.582</i>
5 CREDITI BANCARI E FINANZIARI:			
<i>Crediti vari:</i>	<i>307.645</i>	<i>307.645</i>	<i>0</i>
<i>Iscrizioni ordinarie.....</i>	<i>302.701</i>	<i>298.565</i>	<i>-4.136</i>
<i>Facchini e ausiliari del traffico.....</i>	<i>3.198</i>	<i>6.900</i>	<i>3.702</i>
<i>Giocatori di calcio.....</i>	<i>1.746</i>	<i>2.180</i>	<i>434</i>
TOTALE DELLE ATTIVITA':	7.205.827.643	8.424.703.241	1.218.875.598
<i>Iscrizioni ordinarie.....</i>	<i>89.343.140</i>	<i>81.522.016</i>	<i>-7.821.124</i>
<i>Facchini e ausiliari del traffico.....</i>	<i>184.496.275</i>	<i>185.626.901</i>	<i>1.130.626</i>
<i>Giocatori di calcio.....</i>	<i>6.931.988.228</i>	<i>8.157.554.324</i>	<i>1.225.566.096</i>
6 DEFICIT PATRIMONIALE DELLE ISCRIZIONI ORDINARIE:	38.503.467.652	42.206.470.279	3.703.002.627
TOTALI A PAREGGIO:			
<i>Iscrizioni ordinarie.....</i>	<i>38.592.810.792</i>	<i>42.287.992.295</i>	<i>3.695.181.503</i>
<i>Facchini e ausiliari del traffico.....</i>	<i>184.496.275</i>	<i>185.626.901</i>	<i>1.130.626</i>
<i>Giocatori di calcio.....</i>	<i>6.931.988.228</i>	<i>8.157.554.324</i>	<i>1.225.566.096</i>
TOTALE	45.709.295.295	50.831.173.520	4.921.878.225

PER L'INVALIDITA' E LA VECCHIAIA

al 31 dicembre 2000

PASSIVITA'	CONSISTENZA		VARIAZIONI
	1° gennaio 2000	31 dicembre 2000	
1 DEBITO IN CONTO CORRENTE VERSO L'INPS	33.063.123.935	36.218.632.746	3.155.508.811
2 RESIDUI PASSIVI:			
Debito verso i pensionati:			
Iscrizioni ordinarie	579.226.176	860.504.428	281.278.252
Facchini e ausiliari del traffico	570.104.686	837.583.647	267.478.961
Facchini e ausiliari del traffico	5.240.150	16.525.959	11.285.809
Giocatori di calcio.....	3.881.340	6.394.822	2.513.482
3 POSTE CORRETTIVE DELL'ATTIVO:			
Fondo svalutazione crediti per rate di pensione e altre prestazioni da recuperare:			
Iscrizioni ordinarie.....	2.222.026	2.156.226	-65.800
4 RIMANENZE PASSIVE DI ESERCIZIO:			
Fondo di riserva per le pensioni da liquidare			
Facchini e ausiliari del traffico	12.064.723.158	13.549.880.120	1.485.156.962
Giocatori di calcio.....	75.445.338	1.887.357	-73.557.981
Giocatori di calcio.....	6.859.352.542	8.078.440.421	1.219.087.879
Fondo di copertura delle pensioni			
Iscrizioni ordinarie.....	4.957.360.145	5.229.619.676	272.259.531
Facchini e ausiliari del traffico	103.810.787	167.213.585	63.402.798
Giocatori di calcio.....	68.754.346	72.719.081	3.964.735
TOTALE DELLE PASSIVITA':	45.709.295.295	50.631.173.520	4.921.878.225
Iscrizioni ordinarie.....	38.592.810.792	42.287.992.295	3.695.181.503
Facchini e ausiliari del traffico	184.496.275	185.626.901	1.130.626
Giocatori di calcio.....	6.931.988.228	8.157.554.324	1.225.566.096
TOTALE	45.709.295.295	50.631.173.520	4.921.878.225

IL PRESIDENTE

MASSIMO PACI

I SINDACI

VALTER BARTOLUCCI - LORENZO DI MAIO
FIORENZO PESIRI - GIOVANPIETRO SCOTTO DI CARLO

ASSICURAZIONI FACOLTATIVE

ENTRATE E USCITE

ENTRATE	PREVENTIVO ORIGINARIO 2000	PREVENTIVO AGGIORNATO 2000	CONSUNTIVO 2000			TOTALE
			iscrizioni ordinarie e rendite vitalizie	Facchini e ausiliari del traffico	Giocatori di calcio	
1 QUOTE DI PARTECIPAZIONE DEGLI ISCRITTI:						
- Contributi	7.000.000	13.000.000	503.240	410.000	0	913.240
2 POSTE CORRETTIVE E COMPENSATIVE DI USCITE:						
- Recupero di prestazioni	69.000.000	69.200.000	85.849.197	1.238.719	564.471	87.652.387
3 ENTRATE NON CLASSIFICABILI IN ALTRE VOCI:						
- Vane	5.800.000	5.300.000	7.007.800	161.800	51.400	7.221.000
A - COMPONENTI FINANZIARIE DI PARTE CORRENTE	81.800.000	88.500.000	93.360.237	1.810.519	615.871	95.786.627
4 CANONE D'USO NETTO IMMOBILI STRUMENTALI ADIBITI AD UFFICI.....	5.000.000	3.000.000	2.785.000	64.000	20.000	2.869.000
5 REDDITI E PROVENTI PATRIMONIALI.....	194.400.000	1.444.300.000	0	31.689.700	1.254.821.100	1.286.310.800
6 TRASFERIMENTI DA ALTRE GESTIONI DELL'INPS:						
- Valori di copertura di periodi assicurativi provenienti altre gestioni.....	8.000.000	8.000.000	3.420.807	0	0	3.420.807
7 VARIAZIONI PATRIM. STRAORDINARIE:	6.396.360.000	108.350.000	78.666.500	1.794.300	1.295.200	81.756.000
- Plus-valore di immobili alienati	6.314.000.000	28.000.000	516.900	18.700	722.400	1.258.000
- Prelievo fondo ammort. immobili	81.000.000	0	0	0	0	0
- Recupero spese danni di guerra.....	1.350.000	1.350.000	0	0	0	0
- Plus-valore titoli alienati	0	-	34.000	0	0	34.000
-Prelievo dal fondo oscillazione titoli	0	81.000.000	78.115.600	1.775.600	572.800	80.464.000
8 PRELIEVI DA FONDI E RISERVE TECNICHE:	178.957.000	254.603.000	65.800	73.557.981	0	73.623.781
- Prelievo dal Fondo di riserva per le pensioni da liquidare	0	-	0	73.557.981	0	73.557.981
- Prelievo dal Fondo di copertura delle pensioni	178.957.000	254.603.000	0	0	0	0
- Prelievo dal Fondo per prestazioni da recuperare	0	-	65.800	0	0	65.800
B - COMPONENTI ECONOMICHE.....	6.782.707.000	1.818.253.000	84.938.107	107.106.981	1.255.836.300	1.447.989.388
TOTALE ENTRATE (A+B)	6.864.507.000	1.906.753.000	178.298.344	108.918.500	1.256.552.171	1.543.767.015
9 DISAVANZO ECONOMICO DI ESERCIZIO.....	2.122.254.000	2.931.222.000	3.703.002.627	0	0	3.703.002.627
TOTALE A PAREGGIO	8.986.761.000	4.837.975.000	3.981.300.971	108.918.500	1.256.552.171	5.248.769.642

XIV LEGISLATURA — DISEGNI DI LEGGE E RELAZIONI — DOCUMENTI

PER L'INVALIDITA' E VECCHIAIA

DELL'ESERCIZIO 2000

U S C I T E	PREVENTIVO ORIGINARIO 2000	PREVENTIVO AGGIORNATO 2000	CONSUNTIVO 2000			TOTALE
			Iscrizioni ordinarie e rendite vitalizie	Facchini e ausiliari del traffico	Giocatori di calcio	
1 SPESE PER PRESTAZIONI ISTITUZIONALI:						
- Rate di pensione	1.112.688.000	1.126.850.000	1.124.086.828	25.549.532	8.243.314	1.157.879.674
2 ONERI FINANZIARI:						
- Interessi passivi su prestazioni arretrate	182.523.000	8.000.000	30.815.282	0	0	30.815.282
3 POSTE CORRETTIVE E COMPENSATIVE DI ENTRATE:						
- Rimborso contributi agli assicurati	2.500.000	2.500.000	920.450	0	231.243	1.151.893
4 USCITE NON CLASSIFICABILI IN ALTRE VOCI:						
- Uscite varie	2.800.000	2.600.000	1.660.000	38.000	12.000	2.638.880
- Rivalutazione monetaria di prestazioni	3.000.000	97.000.000	928.880	0	0	928.880
A - COMPONENTI FINANZIARIE DI PARTE CORRENTE	1.283.511.000	1.236.950.000	1.156.411.440	25.587.532	8.486.557	1.192.485.529
5 PERDITA SU QUOTA DI PARTECIPAZIONE AGLI INVESTIMENTI UNITARI	195.300.000	-	0	0	0	0
6 SPESE DI AMMINISTRAZIONE	1.564.000.000	813.849.000	842.095.000	19.438.170	6.173.000	867.706.170
7 INTERESSI PASSIVI SUL C/C CON L'INPS	1.283.000.000	1.325.000.000	1.595.055.000	0	0	1.595.055.000
8 ONERI TRIBUTARI	2.422.000.000	39.000.000	13.480.000	488.000	18.840.000	32.808.000
9 ASSEGNAZIONI A FONDI E RISERVE TECNICHE:						
- al fondo di riserva pens. da liquidare	2.258.950.000	1.423.176.000	272.259.531	63.402.798	1.223.052.614	1.558.714.943
- al fondo di copertura pensioni	2.258.950.000	1.423.176.000	0	0	1.219.087.879	1.219.087.879
- al fondo di copertura pensioni	0	-	272.259.531	63.402.798	3.964.735	339.627.064
B - COMPONENTI ECONOMICHE	7.703.250.000	3.801.025.000	2.722.889.531	83.328.968	1.248.065.614	4.054.284.113
TOTALE DELLE USCITE (A+B)	8.986.761.000	4.837.975.000	3.881.300.971	108.916.500	1.256.552.171	5.246.769.642
TOTALE A PAREGGIO	8.986.761.000	4.837.975.000	3.881.300.971	108.916.500	1.256.552.171	5.246.769.642

APPENDICE

EVOLUZIONE NORMATIVA E LEGISLATIVA

Nell'esercizio 2000 non hanno avuto effetti i mutamenti intervenuti nella normativa che regola l'assicurazione facoltativa di cui al Titolo IV del R.D.L. 4 ottobre 1935, n. 1827, disposti dall'art. 69, comma 5 della Legge 23 dicembre 2000, n. 388 poiché l'entrata in vigore delle disposizioni è il 1° gennaio 2001.

Identica è la situazione per l'assicurazione facoltativa dei lavoratori appartenenti alla categoria dei barrocciai, piccoli trasportatori ed ausiliari del traffico, di cui alla tariffa approvata dal Consiglio di Amministrazione nella seduta del 3 aprile 1957, e l'assicurazione facoltativa dei giocatori di calcio di cui alla convenzione stipulata il 24 febbraio 1960.

Anche dai dati di bilancio del rendiconto per l'anno 2000 si evidenzia ancora una volta l'antieconomicità della gestione, conseguenza dello scarsissimo interesse che suscita l'assicurazione facoltativa, superata dall'evoluzione del sistema previdenziale. Tale situazione è stata più volte rappresentata al Ministero del Lavoro e della Previdenza Sociale affinché potesse essere valutata l'opportunità di ristrutturare l'assicurazione, per renderla più aderente alle esigenze della categoria dei soggetti destinatari, ovvero di sopprimerla.

Come già illustrato nei precedenti bilanci la Corte Costituzionale con sentenza n. 141/89 ha dichiarato incostituzionale il terzo comma dell'art. 29 della Legge 4 aprile 1952, n. 218 nella parte in cui non prevede un meccanismo di adeguamento dell'importo nominale dei contributi versati nell'assicurazione facoltativa dal 1° gennaio 1948.

Il disposto della sentenza è stato recepito nel D.L. 28 marzo 1996, n. 166 reiterato nel D.L. 26 luglio 1996, n. 396 che, all'art. 2 ha previsto la rivalutazione dei contributi versati nell'assicurazione facoltativa dal 1° gennaio 1952 al 31/12/1995 nonché l'aumento dei relativi trattamenti pensionistici con decorrenza 1° gennaio 1996.

L'ultimo decreto legge¹ che conteneva la norma è decaduto per mancata conversione, ma il già citato art. 69, comma 5 della Legge n. 388/2000 ha previsto la rivalutazione dei contributi versati dal 1° gennaio 1952 al 31 dicembre 2000 per i periodi antecedenti la liquidazione della pensione e secondo l'anno di versamento, in base ai coefficienti applicati ai fini della rivalutazione delle retribuzioni pensionabili, di cui all'art. 3 della Legge 29/05/1982, n. 297.

A partire dal 1° gennaio 2001 i contributi versati nell'assicurazione facoltativa saranno rivalutati annualmente con le stesse modalità.

Anche gli aumenti dei trattamenti pensionistici, conseguenti alla rivalutazione dei contributi decorrono dal 1° gennaio 2001.

1) Decreto legge 24 settembre 1996, n. 499 - Norme in materia previdenziale.

Art. 2 - Attuazione delle sentenze della Corte Costituzionale n. 141 del 1989 e n. 78 del 1993

1. I contributi versati dal 1° gennaio 1952 al 31 dicembre 1995 nell'assicurazione facoltativa di cui al titolo IV del regio decreto-legge 4 ottobre 1935, n. 1827, convertito, con modificazioni, dalla legge 6 aprile 1936, n. 1155, nonché quelli versati dal 15 ottobre 1963 al 31 dicembre 1995 nell'assicurazione Mutualità pensioni di cui alla legge 5 marzo 1963, n. 389, sono rivalutati, secondo l'anno di versamento, in base all'aumento percentuale del costo della vita calcolato dall'ISTAT ai fini della scala mobile delle retribuzioni dei lavoratori dell'industria oppure, ove non disponibile, in base al coefficiente di rivalutazione della lira e, dal 1° gennaio 1996, decorrono gli aumenti dei relativi trattamenti pensionistici.
2. Dal 1° gennaio 1996 i contributi versati nell'assicurazione di cui al comma 1 sono rivalutati annualmente con il criterio di cui al medesimo comma.

ISTITUTO NAZIONALE DELLA PREVIDENZA SOCIALE
SEDE CENTRALE ROMA

Fondo per l'erogazione
dei trattamenti previdenziali vari

RENDICONTO DELL'ANNO 2000

RELAZIONE DEL DIRETTORE GENERALE

L'Istituto, oltre ai Fondi e alle Gestioni per i quali compila specifici e autonomi bilanci, amministra particolari Fondi per la erogazione di trattamenti previdenziali a determinate categorie di persone.

I Fondi di cui trattasi sono:

- il Fondo di previdenza degli ex dipendenti dell'INCIS che eroga, ai sensi dell'art. 19 del D.P.R. 30 dicembre 1972, n.1036, il trattamento pensionistico sostitutivo dell'A.G.O. già corrisposto da un apposito fondo esistente in seno al soppresso Istituto nazionale per le case degli impiegati dello Stato;
- il Fondo di previdenza degli ex dipendenti dell'I.S.E.S. che eroga, ai sensi del predetto DPR 1036/1972, il trattamento pensionistico integrativo e di quiescenza già corrisposto da un apposito fondo esistente in seno al soppresso Istituto per lo sviluppo dell'edilizia sociale;
- il Fondo di previdenza per il personale di ruolo dell'IACP di Genova, le cui funzioni sono state trasferite all'INPS con D.P.R. 1° aprile 1978, n.274 a seguito della soppressione del fondo esistente in seno al predetto Istituto, che eroga il trattamento pensionistico sostitutivo dell'A.G.O.;
- il Fondo per le pensioni comunali riscattate, che eroga le pensioni liquidate direttamente dai Comuni ad alcuni loro dipendenti. A seguito di apposite convenzioni stipulate con i singoli Comuni, l'Istituto, a suo tempo, si è assunto l'onere di corrispondere le rate di pensione che matureranno a favore dei suddetti dipendenti, contro il versamento da parte dei Comuni stessi del valore capitale corrispondente alle pensioni liquidate;

- il Fondo per l'assegno vitalizio eredità Pace-Basso-Zanin che eroga un vitalizio ad un parroco che provvede a celebrare funzioni religiose nella cappella di una villa facente parte di detta eredità. Trattasi di un onere modale conseguente alla accettazione dell'eredità.

Per favorire il commento delle principali poste di bilancio, nella pagina seguente viene riportato un apposito prospetto nel quale risultano indicati i dati sintetici relativi:

- ai valori "economici" delle entrate e delle uscite accertati per il 2000 raffrontati con i corrispondenti dati ipotizzati per lo stesso anno e con quelli accertati per l'anno 1999;

- alla situazione patrimoniale risultante all'inizio e alla fine degli anni 1999 e 2000.

sintesi economico patrimoniale

	CONSUNTIVO 1999	PREVENTIVO 2000		CONSUNTIVO 2000
		ORIGINARIO	AGGIORNATO	
(in milioni di lire)				
PASSIVO NETTO ALL'INIZIO DELL'ANNO				
-Fondi vari.....	58	63	63	63
-Disavanzo patrimoniale.....	-131.054	-140.750	-140.750	-140.750
TOTALE.....	-130.996	-140.687	-140.687	-140.687
ENTRATE				
-Poste correttive e compensative delle uscite.....	98	0	1	259
-Redditi e proventi patrimoniali.....	3	2	12	11
-Entrate non classificabili in altre voci.....	2	1	1	1
-Canone d'uso netto imm. Strumentali.....	1	(..)	(..)	(..)
-Variazioni patrimoniali straordinarie.....	2	6	0	(..)
-Prelievi da fondi vari.....		0	0	(..)
TOTALE DELLE ENTRATE.....	106	9	14	271
USCITE				
-Spese per prestazioni istituzionali.....	4.730	4.400	4.283	4.234
-Interessi passivi.....	4.859	5.635	5.646	7.046
-Spese di amministrazione.....	198	227	64	59
-Uscite non classificabili in altre voci.....	(..)	0	(..)	
-Perdite su investimenti patrimoniali.....	0	2	0	0
-Oneri tributari.....	10	10	4	2
-Assegnazione ai fondi.....	5	0	12	11
TOTALE DELLE USCITE.....	9.802	10.274	10.009	11.352
DISAVANZI DI ESERCIZIO	-9.696	-10.265	-9.995	-11.081
PASSIVO NETTO ALLA FINE DELL'ANNO				
-Fondi vari.....	63	61	75	73
-Disavanzo patrimoniale.....	-140.750	-151.015	-150.745	-151.831
TOTALE.....	-140.687	-150.954	-150.670	-151.758

(..) importo di ordine inferiore a 0,5 milioni

Il movimento economico della gestione "Fondi per la erogazione di trattamenti previdenziali vari", costituito dall'insieme delle situazioni economiche dei singoli Fondi, è evidenziato nell'allegato al bilancio.

Per quanto concerne i movimenti complessivi della Gestione, si segnala l'importo delle entrate che ammontano a 271 milioni. A fronte di esse, le uscite ammontano a 11.352 milioni e si riferiscono principalmente: per 4.234 milioni, alle prestazioni; per 59 milioni, alle spese di amministrazione e per 7.038 milioni, agli oneri patrimoniali per interessi passivi relativi alle anticipazioni finanziarie ricevute per assicurare l'erogazione delle pensioni agli ex dipendenti INCIS, ISES, e IACP di Genova. Tali oneri risentono dell'esposizione deficitaria dei predetti Fondi e del saggio d'interesse applicato alle anticipazioni ricevute, risultato pari al 4,933 per cento.

Tale tasso, è stato fissato con deliberazione n. 137 del 2 maggio 2001 dal Consiglio di amministrazione, secondo i criteri previsti dal Regolamento di contabilità.

Tenuto conto delle predette entrate ed uscite, l'esercizio 2000 si è chiuso con un disavanzo di 11.081 milioni.

Riguardo alla gestione economica dei singoli Fondi, limitatamente ai dati più significativi, si formulano le seguenti osservazioni.

Fondo per le pensioni agli ex dipendenti dell'INCIS.

Le spese sono risultate pari a 7.256 milioni, di cui 2.854 milioni per rate di pensione, 24 milioni per spese di amministrazione, 4372 milioni per interessi passivi sostenuti in relazione al fabbisogno finanziario del Fondo, 5 milioni per interessi passivi su prestazioni arretrate e 1 milione per oneri tributari.

Il numero dei pensionati risultante alla fine dell'esercizio è di 63.

Poiché le entrate sono risultate pari a 137 milioni, l'esercizio 2000 del Fondo in esame si chiude con un disavanzo economico di 7.119 milioni, che fa salire il deficit patrimoniale di fine anno a 94.465 milioni.

Fondo per le pensioni agli ex dipendenti dell'ISES

Le spese figurano per complessivi 2.419 milioni e riguardano principalmente: per 836 milioni le rate di pensioni, per 23 milioni le spese di amministrazione, per 1.554 milioni gli interessi passivi sostenuti in relazione al fabbisogno finanziario del Fondo e per 4 milioni gli interessi passivi su prestazioni arretrate.

Il numero dei pensionati risultante alla fine dell'esercizio è di 44.

Essendo le entrate risultate pari a 43 milioni, il Fondo presenta per l'anno 2000 un risultato di esercizio negativo di 2.376 milioni ed un deficit patrimoniale a fine anno di 33.462 milioni.

Fondo per le pensioni dell'ex personale dello IACP di Genova.

Le spese ascendono a 1.667 milioni, e riguardano principalmente per 543 milioni le rate di pensione, per 11 milioni le spese di amministrazione, per 1.112 milioni gli interessi passivi sostenuti in relazione al fabbisogno finanziario del Fondo.

Le entrate ammontano a 80 milioni.

Il numero dei pensionati alla fine dell'esercizio è di 21.


Pertanto il Fondo in argomento alla fine dell'esercizio 2000 presenta un disavanzo economico di 1.586 milioni che fa salire il deficit patrimoniale a 23.904 milioni.

#

La situazione patrimoniale complessiva, per effetto del negativo andamento economico dell'anno 2000 di 11.081 milioni, si traduce alla fine dell'esercizio in esame in un disavanzo patrimoniale complessivo di 151.831 milioni che è la risultante di attività per 225 milioni e passività per 152.056 milioni.

Al riguardo, si precisa che l'Istituto è tuttora in attesa di conoscere il parere dell'Avvocatura Generale dello Stato per la rideterminazione dei capitali di copertura necessari a garantire l'adeguamento del trattamento economico previsto dai contratti del parastato agli ex dipendenti INCIS e ISES ed è in attesa del provvedimento legislativo per la copertura finanziaria degli oneri trasferiti all'INPS a seguito della soppressione del Fondo IACP di Genova.

IL DIRETTORE GENERALE



IL DIRETTORE CENTRALE FINANZA CONTABILITÀ E BILANCIO



RENDICONTO

FONDI PER L'EROGAZIONE DI
STATO PATRIMONIALE

	Consistenza al 1° gennaio	Consistenza al 31 dicembre	VARIAZIONI
ATTIVITA'			
1 CREDITO IN CONTO CORRENTE VERSO L'I.N.P.S.....	32.589.211	27.091.787	-5.497.424
2 QUOTA DI PARTECIPAZIONE AGLI INVESTIMENTI PATRIMONIALI UNITARI.....	30.208.916	46.384.040	16.175.124
3 QUOTA DI PARTECIPAZIONE ALL'ACQUISIZIONE DI IMMOBILI STRUMENTALI ADIBITI AD UFFICI.....	16.764.000	4.319.000	-12.445.000
4 RESIDUI ATTIVI - credito per valori capitali per la copertura dei trattamenti pensionistici già erogati dai Fondi integrativi di previdenza esistenti presso gli Enti disciolti.....	147.481.263	147.481.263	0
TOTALE DELLE ATTIVITA'.....	227.043.390	225.276.090	-1.767.300
5 DISAVANZO PATRIMONIALE	140.749.957.293	151.831.209.149	11.081.251.856
- ex dipendenti INCIS.....	87.346.084.038	94.465.337.898	7.119.253.860
- ex dipendenti ISES.....	31.085.983.642	33.461.854.638	2.375.870.996
- ex dipendenti IACP Genova.....	22.317.889.613	23.904.016.613	1.586.127.000
TOTALE A PAREGGIO.....	140.977.000.683	152.056.485.239	11.079.484.556

TRATTAMENTI PREVIDENZIALI VARI
AL 31 DICEMBRE 2000

	Consistenza al 1° gennaio	Consistenza al 31 dicembre	VARIAZIONI
PASSIVITA'			
1 DEBITO IN C/C VERSO L'I.N.P.S.....	140.733.191.161	151.865.358.177	11.132.167.016
2 RESIDUI PASSIVI			
- Debito per rate di pensione.....	181.011.395	117.651.235	-63.360.160
3 RIMANENZE PASSIVE	62.798.127	73.475.827	10.677.700
- Fondo per le pensioni comunali riscattate.....	56.705.127	67.415.827	10.710.700
- Fondo per l'assegno vitalizio 'Pace, Basso e Zanin'.....	6.093.000	6.060.000	-33.000
TOTALE DELLE PASSIVITA'.....	140.977.000.683	152.056.485.239	11.079.484.556

I SINDACI

 Valter Bartolucci - Lorenzo Di Maio
 Fiorenzo Pesiri - Giovanpietro Scotto Di Carlo

IL PRESIDENTE

Massimo Paci

FONDI PER L'EROGAZIONE DI
ENTRATE E USCITE

ENTRATE	Preventivo	2000	CONSUNTIVO
	1 ^a nota variazione	aggiornato	2000
1 POSTE CORRETTIVE E COMPENSATIVE DELLE USCITE			
-Recupero di prestazioni.....	0	1.000.000	258.832.311
2 ENTRATE NON CLASSIFICABILI IN ALTRE VOCI			
-Entrate diverse.....	800.000	800.000	1.419.000
COMPONENTI FINANZIARIE DI PARTE CORRENTE.....	800.000	1.800.000	260.251.311
3 REDDITI PATRIMONIALI.....	1.900.000	12.100.000	10.582.700
4 CANONE D'USO NETTO IMMOBILI STRUMENTALI ADIBITI AD UFFICIO..	196.000
5 VARIAZIONI PATRIMONIALI STRAORDINARIE	6.000.000	0	428.000
-Plus valore immobili alienati.....	6.000.000	0	0
-Plus-valore titoli alienati.....	0	0	0
-Prelievo dal fondo oscillazione titoli.....	0	0	428.000
6 PRELIEVI DA FONDI.....	0	0	33.000
COMPONENTI ECONOMICHE.....	7.900.000	12.100.000	11.239.700
TOTALE DELLE ENTRATE.....	8.700.000	13.900.000	271.491.011
7 DISAVANZO ECONOMICO DELL'ESERCIZIO.....	10.265.200.000	9.995.100.000	11.081.251.856
TOTALE A PAREGGIO.....	10.273.900.000	10.009.000.000	11.352.742.867

TRATTAMENTI PREVIDENZIALI VARI
DELL'ESERCIZIO 2000

	Preventivo	2000	CONSUNTIVO
	1° nota variazione	aggiornato	2000
U S C I T E			
1 SPESE PER PRESTAZIONI ISTITUZIONALI:			
-Rate di pensione.....	4.400.000.000	4.283.000.000	4.233.413.920
-Altre prestazioni.....	300.000	300.000	333.000
2 ONERI FINANZIARI			
-Interessi passivi su prestazioni arretrate.....	0	1.500.000	8.583.247
3 POSTE CORRETTIVE DELLE ENTRATE			
- Uscite varie.....	0	400.000	412.000
COMPONENTI FINANZIARIE DI PARTE CORRENTE	4.400.300.000	4.285.200.000	4.242.742.167
4 SPESE DI AMMINISTRAZIONE.....	227.000.000	64.000.000	59.043.000
5 ONERI TRIBUTARI.....	10.000.000	4.000.000	2.424.000
6 INTERESSI PASSIVI SUL CONTO CORRENTE CON L'I.N.P.S.....	5.635.000.000	5.644.000.000	7.037.823.000
7 PERDITA SU INVESTIMENTI PATRIMONIALI UNITARI.....	1.600.000	0	0
8 ASSEGNAZIONE AI FONDI.....	0	11.800.000	10.710.700
COMPONENTI ECONOMICHE.....	5.873.600.000	5.723.800.000	7.110.000.700
TOTALE DELLE USCITE.....	10.273.900.000	10.009.000.000	11.352.742.867

ALLEGATI

ALLEGATO

CONTO ECONOMICO - ENTRATE

	ENTRATE							DISAVANZI DI ESERCIZIO	TOTALE A PAREGGIO
	Redditi patrimon.	poste correttive uscite	entrate varie	Var. patr.li	Canone d'uso netto	Prelievo da fondi	TOTALE ENTRATE		
Fondo per le pensioni agli ex dipendenti dell'INCIS.....	-	136.247.338	609.000		80.000	-	136.936.338	7.119.253.860	7.256.190.198
Fondo per le pensioni agli ex dipendenti dell'ISES.....	-	42.142.263	538.000		78.000	-	42.758.263	2.375.870.996	2.418.629.259
Fondo per le pensioni dell'ex personale dell'IACP di Genova.....	-	80.442.710	272.000		38.000	-	80.752.710	1.586.127.000	1.666.879.710
Fondo per le pensioni comunali riscattate.....	10.282.700			428.000			10.710.700	0	10.710.700
Fondo per l'assegno vitalizio eredità Pace-Basso-Zanin.....	300.000					33.000	333.000	0	333.000
TOTALE.....	10.582.700	258.832.311	1.419.000	428.000	196.000	33.000	271.491.011	11.081.251.856	11.352.742.867

CONTO ECONOMICO - USCITE

segue ALLEGATO

Spese di amministrazione	USCITE							TOTALE A PAREGGIO	
	PRESTAZIONI		oneri finanziari	uscite varie	Interessi passivi e perdite	Oneri tributari	Asseg.ne fondi		TOTALE USCITE
	Rate di pensione	Altre prestazioni							
24.072.000	2.853.518.840	-	4.372.389.000	177.000	5.035.358	998.000	-	7.256.190.198	
23.502.000	836.506.370	-	1.553.919.000	156.000	3.547.889	998.000	-	2.418.629.259	
11.469.000	543.388.710	-	1.111.515.000	79.000	-	428.000	-	1.666.879.710	
-	-	-	-	-	-	-	10.710.700	10.710.700	
-	-	333.000	-	-	-	-	-	333.000	
59.043.000	4.233.413.920	333.000	7.037.823.000	412.000	8.583.247	2.424.000	10.710.700	11.352.742.867	

APPENDICE

EVOLUZIONE NORMATIVA E LEGISLATIVA

FONDO DI PREVIDENZA EX DIPENDENTI INCIS

L' esercizio 2000 non è stato riguardato da specifiche disposizioni legislative che abbiano interessato il Fondo di previdenza per gli ex dipendenti INCIS.

Le pensioni in carico al Fondo sono indicizzate con lo stesso sistema previsto per gli ex dipendenti dell'Istituto, in applicazione della Delibera del Consiglio di Amministrazione n. 164 del 25 luglio 1980.

L'art. 59, comma 4 della Legge 27 dicembre 1997, n. 449 ha abolito dal 1° gennaio 1998, il sistema di adeguamento delle pensioni collegato all'evoluzione delle retribuzioni del personale in servizio disponendo, in sostituzione, l'applicazione del sistema di perequazione automatica previsto dalla normativa in vigore nell'Assicurazione Generale Obbligatoria.

In tema di perequazione è obbligo far riferimento anche all'art. 34 della Legge 23 dicembre 1998, n. 448 che ha disposto che la perequazione automatica trova applicazione sul coacervo delle pensioni di cui una stessa persona è titolare, con le limitazioni di importo massimo previste dall'art. 59, comma 13 della Legge n. 449/97.

Il decreto 20 novembre 2000 del Ministero del Tesoro, del Bilancio e della Programmazione Economica ha determinato, dal 1° gennaio 2000, nella misura dell'1,6% la percentuale di variazione definitiva per il calcolo della perequazione automatica delle pensioni per l'anno 1999, applicata nella misura previsionale dell'1,5%. In occasione del rinnovo delle pensioni per l'anno 2001 sono stati determinati i conguagli di perequazione per lo scostamento verificatosi.

FONDO DI PREVIDENZA EX DIPENDENTI IACP DI GENOVA

L'esercizio 2000 non è stato riguardato da specifiche disposizioni di legge relative al Fondo di previdenza ex dipendenti IACP di Genova.

Si ricorda la delibera del Consiglio di Amministrazione n. 224 del 30 ottobre 1981 che stabilì la rivalutazione dei trattamenti pensionistici con le stesse norme in vigore presso l'assicurazione generale obbligatoria.

FONDO DI PREVIDENZA EX DIPENDENTI ISES

L'esercizio 2000 non è stato riguardato da specifiche disposizioni di legge che abbiano interessato il Fondo di previdenza per gli ex dipendenti ISES.

Le pensioni in carico al Fondo sono indicizzate con lo stesso sistema previsto per gli ex dipendenti dell'Istituto, in applicazione della Delibera del Consiglio di Amministrazione n. 164 del 25 luglio 1980.

L'art. 59, comma 4 della Legge 27 dicembre 1997, n. 449 ha abolito dal 1° gennaio 1998, il sistema di adeguamento delle pensioni collegato all'evoluzione delle retribuzioni del personale in servizio disponendo, in sostituzione, l'applicazione del sistema di perequazione automatica previsto dalla normativa in vigore nell'Assicurazione Generale Obbligatoria.

L'art. 34 della Legge 23 dicembre 1998, n. 448 ha stabilito che la perequazione automatica trova applicazione in funzione dell'importo complessivo dei trattamenti di cui una stessa persona è titolare, con le limitazioni di importo massimo previste dall'art. 59, comma 13 della Legge n. 449/97.

L'aumento della rivalutazione automatica è attribuito su ciascun trattamento in proporzione dell'ammontare del trattamento da rivalutare rispetto all'ammontare complessivo.

Il Decreto 20 novembre 2000 del Ministero del Tesoro, del Bilancio e della Programmazione Economica ha determinato, dal 1° gennaio 2000, nella misura dell'1,6% la percentuale di variazione per il calcolo della perequazione automatica delle pensioni per l'anno 1999, applicata nella misura previsionale dell'1,5%.

