

SENATO DELLA REPUBBLICA

————— XIV LEGISLATURA —————

Doc. XV
n. 62

RELAZIONE DELLA CORTE DEI CONTI

AL PARLAMENTO

**sulla gestione finanziaria degli Enti sottoposti a controllo
in applicazione della legge 21 marzo 1958, n. 259**

LEGA ITALIANA PER LA LOTTA CONTRO I TUMORI

(Esercizi 1998, 1999 e 2000)

—————
Comunicata alla Presidenza il 27 marzo 2002
—————

ATTI PARLAMENTARI

XIV LEGISLATURA

Doc. **XV**

n. **62**

RELAZIONE DELLA CORTE DEI CONTI

AL PARLAMENTO

*sulla gestione finanziaria degli Enti sottoposti a controllo
in applicazione della legge 21 marzo 1958, n. 259*

LEGA ITALIANA PER LA LOTTA CONTRO I TUMORI

(Esercizi 1998, 1999 e 2000)

INDICE

Determinazione della Corte dei conti n. 10/2002 del 19 marzo 2002	Pag.	5
Relazione sul risultato del controllo eseguito sulla gestione finanziaria della Lega italiana per la lotta contro i tumori, per gli esercizi dal 1998 al 2002	»	9

*DOCUMENTI ALLEGATI**Esercizio 1998:*

Relazione del Presidente	»	65
Relazione del Collegio dei Revisori	»	89
Bilancio consolidato	»	99
Bilancio consuntivo	»	135

Esercizio 1999:

Relazione del Presidente	»	189
Relazione del Collegio dei Revisori	»	219
Bilancio consolidato	»	229
Bilancio consultivo	»	249

Esercizio 2000:

Relazione del Presidente	»	337
Relazione del Collegio dei Revisori	»	363
Bilancio consolidato	»	375
Bilancio consuntivo	»	391

Determinazione n. 10/2002.

LA CORTE DEI CONTI

IN SEZIONE DEL CONTROLLO SUGLI ENTI

nell'adunanza del 19 marzo 2002;

visto il testo unico delle leggi sulla Corte dei conti 12 luglio 1934, n. 1214;

vista la legge 21 marzo 1958, n. 259;

visto il decreto del Presidente della Repubblica 6 aprile 1961, con il quale la Lega italiana per la lotta contro i tumori è stata sottoposta al controllo della Corte dei conti;

visti i conti consuntivi dell'Ente suddetto, relativi agli esercizi finanziari 1998, 1999 e 2000, nonché le annesse relazioni del Presidente dell'Ente e le deliberazioni del Consiglio direttivo centrale e del Collegio dei revisori, trasmessi alla Corte dei conti in adempimento dell'articolo 4 della citata legge n. 259 del 1958;

esaminati gli atti;

udito il relatore Consigliere dottor Giovanni Bencivenga e, sulla sua proposta, discussa e deliberata la relazione con la quale la Corte, in base agli atti ed agli elementi acquisiti, riferisce alle Presidenze delle due Camere del Parlamento il risultato del controllo eseguito sulla gestione finanziaria della Lega italiana per la lotta contro i tumori per gli esercizi 1998, 1999 e 2000;

ritenuto che, assolto così ogni prescritto incombente, possa, a norma dell'articolo 7 della citata legge n. 259 del 1958, darsi corso alla comunicazione alle dette Presidenze, oltre che dei conti consuntivi – corredati delle relazioni degli organi amministrativi e di revisione

— della relazione come innanzi deliberata, che alla presente si unisce perché ne faccia parte integrante;

PER QUESTI MOTIVI

comunica, a norma dell'articolo 7 della legge n. 259 del 1958, alle Presidenze delle due Camere del Parlamento, insieme ai conti consuntivi per gli esercizi 1998, 1999 e 2000 — corredati delle relazioni degli organi di amministrazione e di revisione della Lega italiana per la lotta contro i tumori — l'unita relazione con la quale la Corte riferisce il risultato del controllo eseguito sulla gestione finanziaria dell'Ente stesso.

ESTENSORE

Giovanni Bencivenga

PRESIDENTE

Luigi Schiavello

Depositata in Segreteria il 26 marzo 2002.

IL DIRIGENTE SUPERIORE

(Dott. Cataldo Potenzi)

RELAZIONE DELLA CORTE DEI CONTI

RELAZIONE SUL RISULTATO DEL CONTROLLO ESEGUITO SULLA
GESTIONE FINANZIARIA DELLA LEGA ITALIANA PER LA LOTTA
CONTRO I TUMORI PER GLI ESERCIZI 1998-2000

S O M M A R I O

1. — Premessa	Pag.	13
2. — Profili ordinamentali, organizzativi e funzionali	»	13
3. — La realizzazione delle attività istituzionali	»	20
4. — Le fonti finanziarie e la destinazione ai vari settori di intervento	»	25
5. — Il personale	»	32
6. — Generalità sulla gestione finanziaria e contabile, la vigilanza ed i controlli	»	37
7. — Le risultanze complessive della gestione	»	40
8. — Il rendiconto finanziario	»	42
9. — Il conto economico	»	51
10. — La situazione patrimoniale e la situazione amministrativa	»	53
11. — Considerazioni conclusive	»	59

1. Premessa

La presente relazione, resa al Parlamento ai sensi dell'art. 7 della legge 21 marzo 1958, n. 259, concerne il risultato del controllo eseguito sulla gestione finanziaria della Lega italiana per la lotta contro i tumori durante gli esercizi 1998-2000, nonché i fatti più significativi intervenuti fino a data corrente.

Il precedente referto, relativo agli esercizi 1995-1997, è stato deliberato e comunicato alle Camere con determinazione n.40 del 6 luglio 1999¹

2. Profili ordinamentali, organizzativi e funzionali

2.1 Il contesto normativo

Vanno introduttivamente richiamate le considerazioni generali sugli scopi, il ruolo e l'organizzazione dell'Ente, sulle quali si sono soffermate le precedenti relazioni al Parlamento.

La Lega italiana per la lotta contro i tumori, eretta in ente morale nel 1927², ha continuato ad operare, nel triennio qui in esame, in base allo statuto approvato nel 1994³ ed al relativo regolamento di attuazione.⁴ Sicchè, le recenti modifiche statutarie, approvate con decreto del Ministro della Sanità del 30 maggio 2001, non hanno inciso sulla gestione oggetto del presente referto e neppure sulla natura di ente pubblico, ricompreso tra quelli di assistenza generica dalla legge 20 marzo 1975, n. 70, che opera su base essenzialmente associativa per l'attuazione e la

¹ Cfr. Atti Parlamentari XIII legislatura, doc. XV, n. 206.

² R.D. 16 gennaio 1927, n. 114

³ Decreto del Ministro della Sanità 24 marzo 1994.

⁴ Adottato dal Consiglio direttivo dell'Ente con delibera del 19 aprile 1996 e modificato con delibera del 5 marzo 1997.

promozione di una vasta gamma di iniziative finalizzate alla lotta contro i tumori.

L'ente medesimo, godendo di contribuzione ordinaria annua a carico del predetto Ministro vigilante, è assoggettato al controllo della Corte dei conti, ai sensi dell'art. 2 della legge n. 259 del 1958, citata.⁵

Merita, in particolare, di essere nuovamente segnalata la peculiarità del modulo organizzativo della Lega, che, pur connotandosi come ente pubblico nazionale, si avvale per il perseguimento delle proprie finalità, come "strutture portanti", di 103 Sezioni provinciali, le quali sono al tempo stesso organi periferici ed "associazioni autonome e parallele", che operano nel quadro delle direttive e sotto il coordinamento degli organi centrali dell'Ente.

Nel 2000 i soci della Lega hanno superato i 700 mila ed il loro apporto si rivela prezioso non solo per il sostegno finanziario, ma anche per l'impegno personale dedicato al perseguimento delle iniziative programmate.

In base al suddetto regolamento di attuazione dello Statuto, le Sezioni provinciali non sono state finora dotate di personalità giuridica, avendo dovuto assumere anche formalmente la veste di associazioni non riconosciute, fatta salva la possibilità di richiedere successivamente il riconoscimento o di trasformarsi in associazioni di volontariato.⁶

Comunque, la limitata soggettività delle suddette articolazioni provinciali, derivante appunto dall'assimilazione - operata dallo Statuto - alle associazioni non riconosciute, di cui agli articoli 36 e seguenti del codice civile, ha consentito che le Sezioni gestissero un patrimonio proprio, distinto da quello della Lega e godessero di autonomia amministrativa e gestionale entro i limiti delle loro disponibilità finanziarie, essendo però tenute a versare annualmente alla Lega nazionale una

⁵ L'assoggettamento è stato dichiarato con D.P.R. 6 aprile 1961.

⁶ Artt. 1-9 del citato regolamento

percentuale delle proprie quote associative, nonché a contribuire con i propri mezzi alla realizzazione dei programmi di rilevanza nazionale.⁷

Dalla coesistenza della natura pubblica della Lega con la natura privata delle sue Sezioni provinciali è derivata, da una parte, la diversa disciplina formale dei rispettivi bilanci e patrimoni e, dall'altra, il permanere dell'esigenza di un consolidamento, pur nel regime di autonomia delle strutture periferiche attuato dallo Statuto del 1994, che è stato notevolmente accentuato dalla revisione statutaria suaccennata.

A tale scopo risponde l'espressa introduzione, nel 1997, nel regolamento di attuazione dello Statuto, dell'obbligo del bilancio preventivo e del conto consuntivo consolidati⁸, il che ha consentito la necessaria rappresentazione complessiva dell'andamento gestionale di tutte le strutture facenti capo all'Ente primario di riferimento, in cui si coagulano le sinergie funzionali alla realizzazione degli scopi statutari.

Per quanto concerne specificamente la conformazione e la competenza degli organi costituenti la struttura centrale e quella periferica, la situazione è rimasta immutata rispetto a quella diffusamente illustrata nei precedenti referti di questa Corte, per cui sembra sufficiente il mero richiamo.

2.2 Il nuovo Statuto

Si è accennato che nel maggio 2001, con l'approvazione ministeriale, si è perfezionata la revisione statutaria, attuata in base alle disposizioni recate dall'art. 13 del decreto legislativo 29 ottobre 1999, n. 419.

⁷ Art. 22 dello Statuto.

⁸ L'art. 10 di detto regolamento, modificato con la già indicata delibera del 5 marzo 1997, prevede, infatti, che, le Sezioni Provinciali devono trasmettere entro il 30 settembre ed il 28 febbraio di ogni anno il bilancio di previsione ed il conto consuntivo sezionali redatti sulla base delle disposizioni previste dal D.P.R. 18 dicembre 1979, n. 696,

È da fare menzione che la relativa attività propedeutica è stata svolta prevalentemente nel corso dell'anno 2000, attraverso l'elaborazione di una bozza ad opera di una commissione nominata dal Consiglio direttivo centrale e la successiva revisione da parte di altra commissione, che ne ha verificato la compatibilità con il complesso della legislazione applicabile all'Ente medesimo.

Infine, il Consiglio direttivo centrale, dopo avere approvato, nella riunione del 7 maggio 2001, il nuovo testo, composto di 34 articoli, ha poi recepito integralmente alcune osservazioni del Ministero del Tesoro con delibera del 24 maggio 2001, avendo acquisito il voto favorevole dell'Assemblea generale dei presidenti delle Sezioni provinciali.

Sulle innovazioni statutarie di rilievo la Corte, riservandosi di riferire compiutamente in avvenire, allorquando si manifesteranno effetti sulla concreta gestione di esercizio — il che richiede, ovviamente, l'organica rielaborazione del regolamento di attuazione — ritiene opportuno esporre in questa sede qualche accenno prospettico.

Il nuovo Statuto valorizza maggiormente l'autonomia patrimoniale e gestionale delle Sezioni provinciali, che assumono la personalità giuridica propria delle associazioni di cui agli articoli 14 e seguenti del codice civile.

Nel disciplinare all'art. 2 "scopi e attività istituzionali" della Lega, la norma statutaria esordisce definendo espressamente come "compito istituzionale primario la prevenzione oncologica", lasciando così chiaramente intendere che le attività di seguito dettagliatamente specificate rivestono un ruolo strumentale o complementare rispetto a detto scopo fondamentale.

La nuova formulazione pone in rilievo i problemi ambientali e la collaborazione con le istituzioni scolastiche, i sindacati, i datori di lavoro e le loro associazioni, con i comandi militari e valorizza la metodologia del coordinamento con tutti gli enti, organismi, amministrazioni operanti

nell'ambito sanitario, della ricerca e degli studi, in particolare nel campo della prevenzione oncologica.

Essendo stata soppressa, conformemente alla citata disposizione del D. L.vo n. 419 del 1999, la Giunta esecutiva, la composizione del Consiglio direttivo centrale è stata ridotta da 15 a 13 componenti, tra i quali è stato inserito un esperto designato alla Conferenza permanente per i rapporti tra lo Stato, le Regioni e le Province autonome di Trento e Bolzano. I membri cooptati dai soci eletti, ridotti da 3 a 2, devono essere "scelti tra personalità che si siano contraddistinte per impegno socio-sanitario nella lotta ai tumori".

Inoltre il Presidente (come gli altri sette componenti elettivi) viene eletto direttamente dall'Assemblea dei presidenti e commissari delle Sezioni e non più dal Consiglio direttivo centrale.

Gli altri due membri di detto Consiglio sono esperti designati rispettivamente dalla Presidenza del Consiglio dei Ministri e dal Ministero della Sanità. Anche i compiti del Consiglio direttivo centrale hanno subito profonde innovazioni per la contemporanea soppressione della Giunta esecutiva; è stato esplicitato, tra l'altro, quello di nominare i commissari ad acta per le Sezioni provinciali inadempienti rispetto a determinati ed essenziali adempimenti.

Il medesimo Consiglio istituisce una Consulta femminile ed un Comitato etico con funzioni di consulenza nei confronti degli organi dell'ente.

Tra le funzioni del Presidente, del quale è stata affermata l'incompatibilità con la carica di presidente sezionale o di coordinatore regionale, è anche quella di convocare, almeno una volta l'anno, un'Assemblea dei presidenti sezionali.

Il Collegio dei revisori resta composto di tre membri effettivi e, come già in precedenza, uno dei quali con funzioni di presidente è designato dal Ministero del Tesoro, Bilancio e Programmazione Economica ed un altro dal Ministero della Sanità; il terzo componente effettivo,

invece, che dovrà essere scelto tra professionisti iscritti nel registro dei revisori contabili o tra persone in possesso di specifica professionalità, prende il posto del membro che era designato dal Ministero dell'Interno, secondo la tradizione risalente all'epoca in cui la Sanità era una semplice Direzione Generale di detto Ministero. Ai componenti effettivi è stato affiancato un supplente, avente i medesimi requisiti professionali del nuovo componente.

Anche il numero dei componenti del Comitato scientifico è stato ridotto da 7 a 5, per snellirne il funzionamento.

Nei Comitati regionali di coordinamento è presente un rappresentante della Sede centrale per riaffermare la natura giuridica pubblica di questi organi dell'Ente ed un più stretto vincolo tra organi centrali e periferici della Lega. Sono inoltre, meglio specificate le funzioni dei Comitati regionali e dei rispettivi coordinatori.

L'organizzazione amministrativa dell'Ente deve essere definita da un apposito regolamento, non ancora elaborato. In esso dovranno essere determinati la dotazione organica ed i contingenti complessivi delle varie qualifiche e profili professionali.

La figura del direttore generale è stata delineata in conformità al D. L.vo n. 29 del 3/2/1993 e successive modificazioni ed integrazioni, per cui a tale funzionario di vertice spettano compiti gestionali-amministrativi e la responsabilità della struttura amministrativa, mentre la funzione di governo, cioè di indirizzo "lato sensu" politico, è affidata al Presidente ed al Consiglio direttivo centrale. È prevista anche la possibilità di istituire un altro ufficio dirigenziale, previa rideterminazione della pianta organica.

L'attività di valutazione e controllo strategico, prevista dall'art. 6, commi 1 e 9 del D. L.vo 30/7/1999, n. 286 è svolta dal servizio di controllo interno, coordinato da un esperto di amministrazione esterno all'Ente.

È stata anche circoscritta, ai casi in cui l'Ente non possa utilizzare personale proprio, la facoltà di conferire ad esperti qualificati incarichi individuali in misura non superiore al 30% della dotazione organica, previa determinazione di durata, luogo, oggetto e compenso della collaborazione.

Il titolo IV regola i rapporti con le Sezioni provinciali, che assumono, come già detto, la nuova forma giuridica associativa ed il cui funzionamento è demandato ed un apposito regolamento-quadro, che dovrà essere adottato dal Consiglio direttivo centrale.

È altresì riaffermato l'obbligo delle Sezioni di trasmettere alla Sede centrale il bilancio di previsione ed il conto consuntivo sezionali. È stato meglio precisato il parametro di commisurazione del contributo annuale da versare alla Sede centrale, in rapporto non solo al numero dei soci, ma anche all'ammontare complessivo delle entrate risultanti dal rendiconto sezionale.

Sono specificate esattamente le condizioni alle quali il Consiglio direttivo centrale può procedere alla nomina di un commissario straordinario e le modalità di devoluzione dei beni mobili ed immobili della Sezione, in caso di scioglimento degli organi di questa.

Il titolo V regola il patrimonio e la gestione finanziaria della Lega contro i Tumori, enunciando le fonti di finanziamento e l'iter di formazione ed approvazione dei bilanci.

Il titolo VI detta le norme per la revisione dello Statuto, per la decadenza degli organi centrali, per lo scioglimento e la devoluzione del patrimonio dell'Ente.

Le norme transitorie prevedono "le iniziative necessarie, ai sensi della normativa vigente, per attuare, a richiesta delle Sezioni interessate, il trasferimento della proprietà dei beni immobili a favore delle singole Sezioni, cui originariamente gli stessi beni erano destinati e che, all'entrata in vigore del presente Statuto, ne hanno la gestione".

La medesima disposizione transitoria del nuovo Statuto ha infine disposto la permanenza in carica, sino alla scadenza del mandato in corso, del Consiglio direttivo centrale e degli organi periferici. La scadenza degli organi centrali è quindi prevedibile per la primavera del 2005, al compimento del quinquennio dal recente rinnovo, intervenuto dell'anno 2000.

3. La realizzazione delle attività istituzionali

La Lega ha perseguito nel triennio 1998-2000 molteplici finalità, di studio e ricerca, di formazione e aggiornamento sanitario, oltre che di prevenzione oncologica, di diagnosi precoce e di assistenza e riabilitazione.

Pertanto - come si è evidenziato in precedenti relazioni - non può che riproporsi in termini problematici la questione dell'adeguatezza della classificazione, attribuita dalla legge n. 70 del 1975, dell'ente tra quelli di assistenza generica,

Vale, a tale proposito, ricordare che i compiti attribuiti dallo Statuto del 1994 sono consistiti nella *promozione, anche attraverso la partecipazione e l'attuazione, di:*

- *iniziative di studi e ricerche;*
- *attività di informazione e di educazione alla salute;*
- *realizzazione di programmi per la formazione e l'aggiornamento del personale medico e non medico e dei volontari;*
- *attività di prevenzione oncologica e di diagnosi precoce, di assistenza domiciliare anche attraverso varie espressioni di volontariato, nel rispetto della normativa concernente le singole*
- *professioni sull'assistenza sanitaria;*
- *programmazione oncologica elaborata in sede centrale e periferica, curando un costante collegamento con le varie*

- Istituzioni pubbliche e private qualificate che si interessano di problemi oncologici o correlati all'oncologia;*
- *interscambio di informazioni e collaborazioni con organismi simili a livello nazionale ed internazionale;*
 - *raccolta del supporto economico pubblico e privato per il potenziamento della lotta contro i tumori;*
 - *iniziative per il miglioramento della qualità dell'assistenza oncologica;*
 - *altri compiti che possono essere attribuiti dalle leggi o da altre fonti normative.*

Sulla base dei dati forniti dall'Ente, illustrati anche da apposite pubblicazioni, emerge il seguente quadro circa l'attività istituzionale attuata.

Incisivo, anche nel triennio considerato, è stato il ruolo svolto dalla Lega nell'attuare e potenziare le multiformi iniziative utili alla difficile missione, attraverso la divulgazione delle informazioni sui fattori di rischio, nonché il consapevole coinvolgimento della società civile relativamente all'esigenza di apprestare ogni possibile difesa diretta a contenere la diffusione delle varie forme di infermità tumorali, nell'augurabile prospettiva di abatterle drasticamente.

Tra le manifestazioni di maggiore impatto mediatico si possono segnalare:

- la partecipazione negli anni 1998 e 1999 alla maratona televisiva **"Trenta ore per la vita"** promossa dall'Associazione Italiana Mille Ore per la Vita (AIMOV).

Sono state presentate in trasmissione complessivamente oltre trenta tipologie di progetti elaborati nel 1998 da 48 Sezioni provinciali, dalla Sede centrale e da quattro istituzioni di ricerca e cura oncologica e da 37 Sezioni provinciali e dalla Sede centrale nell'anno successivo.

La manifestazione benefica ha consentito la raccolta di fondi a favore della Lega, rispettivamente, di circa 10.257 milioni e di 5.761 milioni di lire. Gli argomenti dei progetti selezionati e finanziati hanno riguardato da una parte l'assistenza (quella domiciliare gratuita del malato in fase avanzata, le attività di psicoterapia di sostegno e quelle di animazione in ospedale dei bambini affetti da tumore, la contribuzione alla costruzione di 4 hospices, a Biella, Bergamo, Bolzano e Reggio Calabria), dall'altra e prevalentemente la prevenzione e diagnosi precoce delle più frequenti forme tumorali (mammella, utero, prostata, tumori cutanei nell'edizione presentata nel 1998 e colon-retto, polmone, tiroide in quella del 1999), nonché la continuazione del servizio della linea verde S.O.S. Tumori, attivata in collaborazione con il Ministero della Sanità, l'istituzione di un numero verde per i problemi fumo-correlati presso la Sede centrale (edizione 1999).

I progetti finanziati con i fondi raccolti nelle due edizioni (rispettivamente 12 e 16) sono stati attivati nell'anno immediatamente successivo a ciascuna manifestazione, allorché le somme si sono rese disponibili ed effettivamente introitate.

- la reiterazione e l'intensificazione delle **tradizionali campagne per la lotta al tabagismo**, nelle scuole, nelle carceri, nelle Forze Armate, che si sono avvalse di volontari appositamente formati dagli psicologi delle Sezioni, della produzione di monografie, video cassette, manifesti ed opuscoli. Sono state bandite borse di studio ed effettuati numerosi corsi ed organizzati appositi gruppi per la disassuefazione da fumo, potenziando attraverso tecniche cognitivo-comportamentali la solidarietà di gruppo, convegni, congressi, seminari, tavole rotonde, conferenze stampa.

In tale contesto si pone la celebrazione annuale, iniziata dal 1986, su tutto il territorio nazionale, in più di 500 piazze, del **31 maggio - Giornata mondiale senza tabacco**, che su invito dell'O.M.S.

(Organizzazione Mondiale della Sanità), tratta ogni anno aspetti diversi della problematica fumo ed attua molteplici iniziative (distribuzione fiori, frutta, dolci in cambio della sigaretta non fumata, affissione di manifesti, locandine ed adesivi, diffusione di opuscoli e gadgets, come magliette, cappellini, proiezioni di filmati nelle scuole, ecc).

È da segnalare, sempre a questo proposito, che l'interessante iniziativa dell'**Osservatorio sul tabacco**, assunta nel 1997 ad opera delle Sezioni di Varese e di Milano della Lega, del Registro Tumori Lombardia e della locale A.S.L. n. 1, ha continuato ad essere negli anni successivi un utile punto di riferimento per il reperimento di informazioni aggiornate sulla letteratura scientifica in tema di tabacco e dei suoi effetti sulla salute. L'Osservatorio pubblica un bollettino quadrimestrale, che riporta anche le iniziative di prevenzione in corso.

- Ha avuto inizio alla fine del 1998 ed è proseguita successivamente la **Campagna europea sulla sicurezza degli alimenti**, promossa in tutti i Paesi dell'Unione Europea, alla quale hanno aderito in Italia la Lega contro i Tumori, il Ministero della Sanità, l'Istituto Superiore di Sanità e l'Istituto Nazionale della Nutrizione e che è stata affidata alle Associazioni di consumatori, con la collaborazione di Associazioni della filiera alimentare e di grandi Aziende della ristorazione e della distribuzione. La Lega ha provveduto, attraverso le sue Sezioni, a distribuire capillarmente il materiale predisposto per la suddetta campagna ed ha anche pubblicato materiale informativo proprio.

Anche nel campo della **ricerca** il supporto della Lega è stato intenso, manifestandosi con modalità diverse: istituzione di borse di studio, elargizione di contributi e premi di studio a giovani diplomati e laureati, organizzazione di convegni e di corsi di perfezionamento,

collaborazione con strutture oncologiche nazionali per la realizzazione di programmi comuni di ricerca di base e applicata.

Sul versante della **prevenzione secondaria** la stragrande maggioranza delle Sezioni provinciali si sono impegnate nell'**attività ambulatoriale di prevenzione oncologica**. Sono aumentati da 200 ad oltre 250 gli ambulatori gestiti in proprio e/o con la collaborazione delle ASL, delle Aziende ospedaliere e di altri Enti e con locali concessi in uso anche da amministrazioni comunali e provinciali. Le prestazioni più frequentemente rese negli ambulatori della Lega sono di prima istanza (visite senologiche, ginecologiche, urologiche, dermatologiche, O.R.L. Hemocult-test, ecc.); vengono eseguite anche mammografie, vari tipi di ecografie, agoaspiranti, biopsie.

Sono state acquistate nuove attrezzature, aperti nuovi ambulatori ed attivate unità mobili mammografiche. In qualche regione (specie meridionale), gli ambulatori gestiti dalla Lega hanno rappresentato le uniche strutture oncologiche operanti sul territorio.

Come già accennato, l'**assistenza specialistica e socio-sanitaria a domicilio**, nella fase avanzata della malattia è stata realizzata, oltre che con i finanziamenti ottenuti nel 1998 e 1999 da "Trenta ore per la Vita", con il contributo diretto della Sede centrale alla Sezioni provinciali, le quali, per svolgere questo tipo di attività, necessitano di un'autovettura per gli spostamenti, di materiale infermieristico, specialisti del dolore, assistenti sociali e volontari, adeguatamente preparati con corsi di formazione e di aggiornamento.

Per i malati non curabili a domicilio, per condizioni familiari o ambientali, importanti iniziative sono state finanziate per la realizzazione di **case di accoglienza** e di **Hospices**.

Altro servizio offerto frequentemente dalle Sezioni è quello della **riabilitazione oncologica** nei confronti dei colo-stomizzati e laringectomizzati, oltre che di riabilitazione psico-fisica delle donne mastectomizzate.

Lo scambio di informazioni e la collaborazione con organismi simili sono stati curati con assiduità, a livello anche internazionale. La lega Tumori, infatti, è membro dell'**European Cancer Leagues** (ECL) e dell'**Union International Contre le Cancer** (UICC) ed ha partecipato a numerosi congressi e conferenze internazionali all'estero, organizzandone alcuni significativi in Italia.

La più recente manifestazione, svoltasi dal 21 al 23 settembre 2000 a Roma, è la "20th Anniversary Conference of the European Cancer Leagues", istituzione questa promossa appunto dalla Lega italiana venti anni fa.

Fra le attività strettamente strumentali è da segnalare, infine, che la Lega nel triennio oggetto del presente referto ha realizzato una conveniente sistemazione della propria sede nazionale di Via A. Torlonia n.15; all'acquisto, perfezionato nel febbraio 1998, dopo la conduzione in locazione per decenni, ha fatto seguito la ristrutturazione necessaria per adeguare gli ambienti alle norme vigenti e soddisfare le accresciute esigenze.

4. Le fonti finanziarie e la destinazione ai vari settore di intervento

4.1 La lega provvede agli scopi statutari con le seguenti risorse⁹

- rendite del proprio patrimonio;
- quote sociali;
- contributi dello Stato, delle Regioni e degli Enti locali;
- oblazioni di Enti e privati, donazioni e lasciti testamentari, rimborsi derivanti da convenzioni, nonché contributi di organismi nazionali ed internazionali.

⁹ Art. 3 dello Statuto del 1994. Il nuovo statuto (art. 29) ha previsto anche "i proventi delle proprie attività" ed ha sostituito la dizione "quote sociali" con "quote versate dalle Sezioni Provinciali"

Anche nel triennio considerato la fonte prevalente di entrata per la Sede centrale della Lega è costituita dal contributo statale; il relativo importo, anzi, ha segnato un'inversione di tendenza rispetto al periodo precedente, in cui si era progressivamente ridotto. Nel 1998 è stato di £ 1 miliardo e 250 milioni, pari a quello del 1997, aumentando a 2 miliardi e 35 milioni nel 1999 ed a 2 miliardi e 38 milioni nel 2000.

Il contributo di cui trattasi ha rappresentato il 63,8% delle entrate correnti della Sede centrale nel 1998, il 93,8% nel 1999 ed il 78,9% nel 2000, atteso che l'apporto dei contributi associativi – di entità di gran lunga più rilevante per le Sezioni provinciali, che li riscuotono – si rivela assai modesto per la Sede nazionale, alla quale viene riversata una percentuale minima (2%), quantificata da alcune Sezioni in relazione non al totale delle corrispondenti riscossioni, bensì alla più bassa delle quote individuali richieste per l'iscrizione alla varie categorie di soci¹⁰

L'incidenza della sovvenzione statale calcolata sul totale delle entrate correnti risultante dal conto consuntivo consolidato è, invece, ben più esigua proprio per la rilevante entità complessiva delle quote sociali; comunque anch'essa è passata dal 3,6% nel primo anno al 5,5% nei due anni successivi.

L'erogazione del contributo annuo statale è avvenuta al termine dei rispettivi esercizi o addirittura ad esercizio scaduto e precisamente in data 31 dicembre per il 1998, il 13 aprile 2000 per l'anno 1999 ed il 30 novembre per il 2000.

Sicché può rilevarsi che detto inconveniente, già segnalato nella precedente relazione per i riflessi negativi che determina sulla gestione finanziaria dell'ente, rapportabile anche alla complessità degli adempimenti procedurali prescritti dall'art. 1, comma 40 delle legge 28

¹⁰ Il riferimento è alla categoria dei "soci aderenti", costituita da "coloro che, non raggiungendo la maggiore età, versano una quota minima rispetto alla quota sociale" e che "non hanno diritto di voto". Detta categoria non è stata più contemplata dal nuovo Statuto, a causa delle difficoltà incontrate dalle Sezioni provinciali per ottenere l'iscrizione negli albi regionali delle Associazioni di Volontariato, proprio perché i suddetti soci aderenti non hanno gli stessi diritti degli altri.

dicembre 1995, n. 549, sembra essersi solo lievemente attenuato nel 2000. Ciò è avvenuto per effetto del D.P.R. 3 settembre 1999, n. 353¹¹, che reca appunto norme di semplificazione del procedimento per l'assegnazione del contributo statale a favore della Lega italiana per la lotta contro i tumori e di analogo istituto internazionale (il Centro per la ricerca sul cancro di Lione).

È stato previsto che la ripartizione tra i due enti del contributo, che è iscritto in un unico capitolo dello stato di previsione del Ministero della Sanità, (ora della Salute) sia effettuata mediante decreto di detto Ministero di concerto con quello del Tesoro, del bilancio e della programmazione economica (ora dell'Economia e delle finanze), previa semplice comunicazione alle commissioni parlamentari competenti, in deroga alla citata disposizione della legge n. 549 del 1995, che richiede il previo parere delle suddette commissioni parlamentari.

Come già accennato, ben più importante è l'apporto finanziario dei contributi versati dai soci. Si riporta di seguito l'entità raggiunta dalle quote associative negli ultimi anni.

Entrate da quote sociali	in miliardi di lire
1995	6.9
1996	6.7
1997	10.4
1998	9.7
1999	11.0
2000	10.3

L'andamento di tali introiti conferma che essi sono il principale mezzo per il perseguimento dei fini istituzionali, ancorché sembra essersi attenuata la tendenza all'incremento registrato negli anni precedenti.

Circa le altre poste di entrata si rinvia alla successiva parte della trattazione dedicata all'esame dei dati contabili.

¹¹ Si tratta di un regolamento emanato ai sensi dell'art. 20, comma 8 della legge 15 marzo 1994, n. 59

4.2 Nel precedente paragrafo sono state esposte descrittivamente le iniziative di maggior rilievo attuate per corrispondere al complesso delle funzioni assegnate alla Lega dallo Statuto. In un ente siffatto una costante strategica tende essenzialmente al coordinamento ed alla programmazione degli interventi possibili, che, pur ruotando attorno alla prevenzione, spaziano dalla informazione ed educazione alla salute alla diagnosi precoce ed alla terapia del tumore, dalla promozione della ricerca sulla cancerogenesi all'assistenza del malato.

È opportuno ora dare conto del modo in cui le risorse finanziarie disponibili sono state distribuite tra i diversi settori di intervento, Ciò è avvenuto sulla base di programmi annuali, sia adeguando ad essi gli stanziamenti dei vari capitoli di bilancio, articolati in modo da rendere esplicita la natura delle principali finalità, sia attraverso l'esercizio, da parte degli organismi centrali della Lega, degli ampi poteri di indirizzo delle attività da svolgere dalle promozioni periferiche per la realizzazione dei programmi di rilevanza nazionale.

Con riferimento, perciò, alla consistenza finanziaria delle varie categorie di attività istituzionali, sono state elaborate le seguenti tabelle 1 e 2, riferite rispettivamente alla Sede centrale ed alle Sezioni provinciali; sono riportati i dati del 1997 per un utile confronto.

Tabella 1

SEDE CENTRALE
SPESE PER PRESTAZIONI ISTITUZIONALI

	1997			1998			1999			2000		
	Importi	Incidenza percentuale sull'importo delle prestazioni		Importi	Incidenza percentuale sull'importo delle prestazioni		Importi	Incidenza percentuale sull'importo delle prestazioni		Importi	Incidenza percentuale sull'importo delle prestazioni	
		prestazioni	spese corr.		prestazioni	spese corr.		prestazioni	spese corr.		prestazioni	spese corr.
Assistenza	74.000	6,4	2,7	63.000	14,0	3,5	65.000	3,2	11,8	15.134	2,7	2,7
Previdenza	48.692	4,2	1,8	49.608	11,0	2,8	50.000	0,8	9,1	142.821	25,0	6,9
Borse di studio	100.000	8,7	3,6	40.000	8,9	2,2	0	-100,0	0,0	0	0,0	0,0
Studi e ricerche finalizzate	129.622	11,2	4,7	26.070	5,8	1,5	30.000	15,1	5,5	0	0,0	0,0
Educazione sanitaria (stampa e propaganda)	239.653	20,8	8,7	90.525	20,1	5,1	123.614	36,6	22,5	130.857	5,9	22,9
Campagna contro il fumo	59.758	5,2	2,2	47.323	10,5	2,6	49.781	5,2	9,1	16.983	-65,9	3,0
Rapporti con l'estero	29.176	2,5	1,1	25.265	5,6	1,4	22.718	-10,1	4,1	49.866	119,5	8,7
Campagna promozionale	303.130	26,3	11,0	14.884	3,3	0,8	18.458	24,0	3,4	15.940	-13,6	2,8
Organi e partec. convegni, congressi e altre manifestazioni	49.733	4,3	1,8	72.723	16,1	4,1	89.989	23,7	16,4	88.534	-1,6	15,5
Spese funzionamento Comm.ri, Comitati, etc.	120.750	10,5	4,4	21.401	4,7	1,2	99.173	363,4	18,1	110.766	11,7	19,4
TOTALI	1.154.514	100,1	42,0	450.799	100,0	25,2	548.733	100,0	100,0	570.901	100,0	27,4
			2.752.062			1.787.324			2.035.016			2.083.274

(in migliaia di lire)

Tabella 2

SEZIONI PROVINCIALI
SPESE PER PRESTAZIONI ISTITUZIONALI

(in migliaia di lire)

	1997			1998			1999			2000		
	Importi	prestazioni sull'importo delle spese corr.	Incidenza percentuale sull'importo delle spese corr.	Importi	prestazioni sull'importo delle spese corr.	Incidenza percentuale sull'importo delle spese corr.	Importi	prestazioni sull'importo delle spese corr.	Incidenza percentuale sull'importo delle spese corr.	Importi	prestazioni sull'importo delle spese corr.	Incidenza percentuale sull'importo delle spese corr.
Assistenza	4.268.100	26,9	21,2	4.249.863	26,7	13,5	4.675.698	30,5	16,4	4.430.218	25,5	15,1
Previdenza	4.598.541	29,0	22,9	5.237.410	32,9	16,6	5.244.365	34,2	18,4	5.397.566	31,0	18,5
Borse di studio	1.001.615	6,3	5,0	539.789	3,4	1,7	565.414	4,7	2,0	860.757	52,2	2,9
Studi e ricerche finalizzate	650.798	4,1	3,2	721.900	10,9	2,3	619.328	4,0	2,2	1.033.357	5,9	3,5
Educazione sanitaria (stampa e propaganda)	1.425.319	9,0	7,1	1.313.756	7,8	4,2	1.292.183	8,4	4,5	968.163	5,6	3,3
Campagna contro il fumo	390.531	2,5	1,9	381.506	2,3	1,2	347.425	2,3	1,2	1.468.567	8,4	5,0
Altre prestazioni	418.056	2,6	2,1	474.963	13,6	1,5	328.559	2,1	1,2	492.503	2,8	1,7
Org. ne e part. ne convegni, congres si e altre manifestazioni	1.109.782	7,0	5,5	1.036.076	6,6	3,3	964.986	6,3	3,4	866.975	5,0	3,0
Spese funzionamento Comm.ni, Comitati, etc.	1.111.918	7,0	5,5	1.122.271	0,9	3,6	328.357	2,1	1,2	923.177	5,3	3,2
Volontariato	902.517	5,7	4,5	292.827	1,8	0,9	479.298	3,1	1,7	226.555	1,3	0,8
Campagne promozionali	0	0	0	508.763	3,2	1,6	443.274	2,9	1,6	636.230	3,7	2,2
Altre spese settore promozione soci	0	0	0	35.983	0,2	0,1	23.683	0,2	0,1	92.034	0,5	0,3
TOTALI	15.877.177	100,0	78,9	15.915.107	100,0	50,4	15.312.530	100,0	52,5	17.396.102	100,0	59,5
			20.115.061			31.585.606			28.517.177			29.252.604

Sulla base dei dati riportati, possono svolgersi le seguenti notazioni:

Per la Sede centrale le risorse impiegate complessivamente nel periodo 1998-2000 per le attività istituzionali sono state pari a circa 1.6 miliardi, su un totale di 5.9 miliardi erogati per le spese correnti, con un'incidenza media sulle stesse nel triennio del 26,6%¹²;

- il maggior valore in assoluto è stato raggiunto nell'esercizio 2000 con un trend che, sebbene in ascesa rispetto ai due anni precedenti, risulta comunque assai meno favorevole rispetto alle corrispondenti spese effettuate negli anni 1995-1997;

- le spese destinate all'educazione sanitaria (per stampa e propaganda) ed alla campagna contro il fumo (che unitamente considerate sono pari nel triennio a 459 milioni) costituiscono la voce di maggior rilievo, assorbendo oltre il 29% delle risorse utilizzate per le prestazioni istituzionali. Seguono quelle destinate alla prevenzione, in costante crescita, con incidenza percentuale elevatasi nel 2000 al 25%, quelle, per il funzionamento delle commissioni, comitati etc., nonché per la organizzazione e la partecipazioni a convegni e congressi.

Per le Sezioni provinciali l'importo complessivamente destinato nel medesimo triennio al finanziamento delle prestazioni istituzionali è stato pari a 48.6 miliardi, a fronte di 89.4 miliardi di spese correnti, con un'incidenza percentuale media del 54.4%¹³.

Nonostante la lieve flessione verificatasi nel 1999, l'ammontare annuo di dette spese è passato dai 15.9 miliardi del 1998 ai 17.4 circa del 2000, riprendendo così l'andamento incrementativo registrato negli anni 1995-1997 (12,8, 16 e 15,8 miliardi).

¹² Nel triennio 1995-1997 la percentuale media era stata del 40.2%

¹³ Nel precedente triennio la percentuale media era stata del 63.9%.

Conforme al ruolo già evidenziato di "strutture portanti" rivestito dalle associazioni costituenti le Sezioni provinciali della Lega appare l'entità delle spese sostenute specificamente per l'assistenza e la prevenzione, le quali si attestano, rispettivamente, ad oltre i 4 ed i 5 miliardi di lire in ciascun anno e rappresentano, insieme considerate, quasi il 60% (ed oltre il 64% nel 1999) del totale delle risorse impiegate per il soddisfacimento delle finalità istituzionali.

Conclusivamente, può ritenersi che sia stato raggiunto un soddisfacente grado di realizzazione degli obiettivi fondamentali, attraverso un equilibrato impiego delle risorse da parte sia dell'istituzione nazionale sia delle associazioni periferiche, assecondando lo svolgimento dei compiti più congeniali all'una ed alle altre.

5. Il Personale

La dotazione organica dell'Ente, rideterminata nel 1997, è rimasta immutata nel periodo in esame e consiste perciò in 13 unità, oltre al direttore generale, ripartite tra le varie qualifiche (ora aree e livelli) come indicato nella precedente relazione.

Anche la consistenza numerica effettiva di 11 dipendenti è ferma a quella del 1997; le tre unità carenti riguardano uno dei due dipendenti dell'area professionale, l'unico nono livello ed uno dei due dipendenti di settimo livello previsti dalla dotazione organica.

Il personale della Lega, intendendosi sempre quello della Sede centrale, fa parte del comparto di contrattazione collettiva degli enti pubblici economici; pertanto la disciplina applicata sia per la parte normativa che per la parte economica è quella recata dal C.C.N.L. relativo a detto comparto per il quadriennio 1998-2001 e dagli accordi per i bienni economici ricadenti nel suddetto periodo.

Dai prospetti seguenti (tabelle 3 e 4) si rilevano i principali elementi relativi al costo del personale della Sede centrale della Lega nel triennio 1998-2000; i dati sono raffrontati a quelli dell'anno immediatamente precedente per una migliore visione dell'andamento.

Tabella 3

SEDE CENTRALE

COSTO DEL LAVORO	(in milioni di lire)							
	1997		1998		1999		2000	
	Importi	var. %	Importi	var. %	importi	var. %	Importi	var. %
Costo del personale	396		382	-3,6	397	3,9	405	2,0
Spese per competenze fisse	114		135	18,3	167	23,7	176	5,4
Spese per indennità di missione e trasferimento	6		24	287,1	17	-29,2	7	-58,8
Contributi previdenziali e ass.li a carico dell'amministrazione	176		155	-11,9	171	10,3	187	9,4
totale A	693		696	0,5	752	8,0	775	3,1
Spese gestione mense/assegni vitto	11		14	33,3	18	28,6	14	-22,2
Spese formazione personale	0		2	900,0	0	-100,0	0	
Indennità di anzianità liquidate	59		0	-100,0	0		0	
totale B	70		16	-77,0	18	12,5	14	-22,2
Totale A + B	762		712	-6,6	770	8,1	789	2,5
Consistenza numerica del personale	11		11		11		11	

	1997	1998	1999	2000
Costo globale	763	712	770	789
Onere medio individuale	69	65	70	72
Incidenza percentuale su spese correnti	27,7	39,8	37,8	37,9
spese correnti	2.752	1.787	2.035	2.083

Tabella 4

SEDE CENTRALE

COSTO RETRIBUTIVO (in milioni di lire)

	1997		1998		1999		2000	
	Importi	incidenza %	Importi	incidenza %	Importi	incidenza %	Importi	incidenza %
Spese per competenze fisse	396,3	77,6	381,7	73,9	397,5	70,4	405,3	69,7
Spese per competenze accessorie	114,1 510,4	22,4 100	135,1 516,8	26,1 100,0	167,2 564,7	29,6 100,0	176 581,3	30,3 100,0

retribuzione globale	1997		1998		1999		2000		var. retrib. unitaria %
	unità personale	retribuzione unitaria	unità personale	retribuzione unitaria	unità personale	retribuzione unitaria	unità personale	retribuzione unitaria	
510,4	11	46,4	11	47,0	11	51,3	11	52,9	3,0
		516,8		564,7		581,4		581,4	1,7*
		7,3		1,8*		7,8		7,8	1,2*
		40,5		40,5		40,5		40,5	1,8

* (tasso d'inflazione programmato)

Con riferimento ai dati riportati, può osservarsi quanto segue:

- il costo globale, dopo una sensibile riduzione nel 1998, si è riassetato nel biennio seguente sull'entità registrata nel 1997, con lievi incrementi;
- l'incidenza media nel triennio del costo del lavoro (comprendente gli oneri diretti e indiretti) sul totale delle spese correnti è stata del 38,5%. Il rilevante aumento di tale percentuale rispetto a quella del 1997 (27,7%) dipende prevalentemente dalla sensibile riduzione dell'entità delle spese correnti;
- il costo unitario infatti si è attestato mediamente sui 69 milioni, coincidente con quello avutosi nel 1997;
- la retribuzione unitaria media annua, calcolata rapportando tutte le voci di spesa strettamente retributive (al netto dei contributi previdenziali ed assistenziali a carico dell'Amministrazione) al numero dei dipendenti di ruolo in servizio, passa dai 47 milioni nel 1998 ai 51,3 milioni del 1999 ed ai 52,9 milioni del 2000. L'incremento che si è registrato negli ultimi due anni è da porre in relazione all'applicazione dei miglioramenti economici recati da suddetti contratti collettivi nazionali di lavoro

La suddetta variazione degli oneri retributivi risente anche dell'entità crescente della spesa per competenze accessorie (rispettivamente di 135, 167 e 176 milioni nei tre anni consecutivi). Tale incremento appare correlato al miglioramento dei risultati raggiunti, come sinteticamente esposti al paragrafo precedente; comunque è opportuno che la tendenza ascendente sia seguita per l'avvenire dal servizio di controllo interno per verificare la corretta finalizzazione delle relative risorse finanziarie al potenziamento delle attività istituzionali dell'ente.

Le spese per il personale utilizzato per le esigenze delle Sezioni provinciali risultano pari a 1 miliardo e 961 milioni nel 1998, a 2 miliardi e 405 milioni nel 1999 e a 2.626 milioni nel 2000. Tali oneri si rilevano dal bilancio consuntivo consolidato (v. tab 9); la consistente entità va

rapportata al complesso delle 103 sezioni provinciali ed alla natura del rapporto di lavoro di diritto privato di tale personale. L'accentuata dinamica incrementale rende opportuno raccomandare all'Ente di porre ogni attenzione rivolta a perseguire il contenimento dei costi di cui trattasi.

6. Generalità sulla gestione finanziaria e contabile, la vigilanza ed i controlli

La disciplina relativa alle suindicate materie non ha registrato mutamenti di rilievo rispetto al periodo considerato nel precedente referto, se non limitatamente alla semplificazione del procedimento di assegnazione del contributo statale, attuata con il D.P.R. 3 settembre 1999 n. 353, come si è già esposto al paragrafo 4.

La normativa fondamentale applicata è quindi, quella del regolamento approvato con il D.P.R. 18 dicembre 1979, n. 696, integrata dalle norme statuarie del 1994 per i riflessi determinati dall'ambito di autonomia amministrativa e gestionale attribuito alle strutture periferiche, nonché dal regolamento per l'attuazione del medesimo Statuto. L'art. 10 di questo regolamento, nel testo modificato nel marzo 1997, dispone — come pure si è detto — che le Sezioni provinciali trasmettano entro il 30 settembre ed il 28 febbraio di ogni anno, rispettivamente, i propri bilanci di previsione ed i conti consuntivi redatti in base alle disposizioni del citato D.P.R. n. 696 del 1979.

Il tempestivo adempimento corrisponde all'esigenza che il Consiglio direttivo centrale possa deliberare in tempo utile il preventivo ed il consuntivo consolidato e cioè, come stabilisce l'art. 8 dello Statuto, entro il 31 ottobre e, rispettivamente, il 30 aprile.

Tuttavia, continuano a registrarsi ritardi nelle scadenze temporali dei procedimenti di formazione dei bilanci, perdurando le difficoltà di una

completa acquisizione dalle sedi periferiche dei relativi documenti contabili.

Nel prospetto seguente si indicano le date delle deliberazioni assunte dall'Ente sui bilanci consolidati e quelle delle relative pronunce delle Amministrazioni vigilanti

Bilanci preventivi	Delibere Cons. dir. centr.	Pronunce ministeriali	
		Tesoro	Sanità
1998	17 dicembre 1997	10 marzo 1998*	8 giugno 1998
1999	22 dicembre 1998	15 febbraio 1999*	29 luglio 1999
2000	3 dicembre 1999	8 febbraio 2000	16 febbraio 2000

Bilanci consuntivi			
1998	10 giugno 1999	12 ottobre 1999	19 ottobre 1999
1999	16 giugno 2000	31 luglio 2000	21 agosto 2000
2000	7 maggio 2001	22 giugno 2001	13 luglio 2001

*Con le suindicate note il Ministero del Tesoro aveva formulato osservazioni e richieste di chiarimenti sull'elaborato previsionale delle Sezioni provinciali. A seguito dell'istruttoria compiuta, il Ministero della Sanità ha potuto procedere alla definitiva approvazione.

Ancora una volta, quindi, risultano notevoli ritardi nella definizione dei bilanci sia preventivi che consuntivi, a causa principalmente della intempestiva predisposizione dei dati occorrenti da parte di tutte le Sezioni provinciali. All'osservanza dei termini esse sono state ripetutamente richiamate dalla Sede centrale e questa, a sua volta, dalle Amministrazioni vigilanti.

Il divario temporale delle pronunce di queste ultime, più accentuato per i bilanci previsionali del 1998 e 1999, è dipeso dalla divisata necessità di ottenere maggiori dati ed elementi di valutazione, come testè esposto.

Occorre, perciò, ribadire l'esigenza che siano adottate tutte le misure atte a ricondurre i procedimenti di adozione di tali essenziali documenti contabili entro i termini statutariamente stabiliti. Il rispetto di essi, infatti, non può essere considerato adempimento di mere formalità, in quanto i relativi ritardi iniziali e la conseguente dilatazione dei tempi occorrenti per la definitiva approvazione determinano la necessità di ricorrere all'esercizio provvisorio - come è accaduto appunto in tutti i tre anni considerati - e, d'altra parte, anche i "rendiconti annuali dell'attività svolta" dall'Ente rappresentano comunque elementi rilevanti per le determinazioni da assumere dagli Organi competenti in ordine all'erogazione del contributo statale¹⁴

In adempimento dei compiti istituzionali, l'attività di riscontro del Collegio dei revisori si è svolta con regolarità e competenza.

Attraverso un attento esame dei preventivi, delle variazioni di bilancio e dei consuntivi della Sede centrale, il Collegio ha soffermato l'attenzione sui dati più significativi della gestione e su alcune tematiche emergenti, costituite principalmente da:

- incompletezza e ritardi dei dati contabili delle Sezioni provinciali occorrenti per il consolidamento dei bilanci;
- esiguità del contributo statale rispetto alle complessive disponibilità finanziarie, rappresentate per la maggior parte dalle rimesse volontarie (quote sociali, donazioni, lasciti);
- ritardata erogazione del medesimo contributo, con conseguente difficoltà di adeguata programmazione delle attività istituzionali della Lega;

¹⁴ La rilevanza dei suddetti rendiconti annuali è testualmente collegata dall'art. 1, comma 40 della citata legge n. 549 del 1995 al parere della Commissioni parlamentari circa il riparto del contributo statale. L'aver eliminato questo parere preventivo in base alla deroga di cui si è detto in precedenza, apportata con D.P.R. n. 353 del 1999 per la semplificazione del procedimento di assegnazione del contributo in favore della Lega italiana ed il Centro internazionale di Lione, non sembra avere annullato l'esigenza razionale che l'assegnazione del contributo sia effettuata sulla base del riscontro dei risultati della pregressa gestione.

- rispetto delle raccomandazioni del Tesoro sul contenimento delle spese non obbligatorie e inderogabili;
- operazione di reinvestimento, nel 1998, in titoli di Stato del rilevante introito (£. 1 miliardi e 202 milioni) derivante da una cospicua eredità, costituente, insieme ad altre due minori, la totalità delle entrate in conto capitale registrate nel consuntivo della Sede centrale.

7. Le risultanze complessive della gestione

Per una visione sintetica delle esiti della gestione, nel triennio 1998-2000, sotto i profili economico-finanziario e patrimoniale, si riportano qui di seguito i dati finali rilevanti, desunti dai conti consuntivi consolidati:

(in milioni di lire)

Sede Centrale e Sezioni Prov.li	1998	1999	2000
Entrate totali	53.492	54.625	46.878
Uscite totali	54.583	51.710	44.647
Avanzo/disavanzo finanziario	-1.091	2.915	2.231
Avanzo/disavanzo economico	4.354	10.829	2.265
Patrimonio netto	68.170	78.999	81.264
Avanzo di amministrazione	15.047	18.571	20.457
Saldo di cassa	18.906	19.228	23.068
Residui attivi	4.694	7.952	1.698
Residui passivi	8.553	8.609	4.308

Dagli elementi suesposti può trarsi sostanziale conferma della soddisfacente situazione complessiva offerta dai conti della gestione della Lega, che aveva contraddistinto anche gli esercizi anteriori.

Proseguono, infatti, sia l'incremento delle poste patrimoniali, sia la costante produzione di avanzi economici. L'unico dato di segno negativo, rappresentato dal disavanzo finanziario registrato a chiusura del 1998, peraltro di modesta entità, appare evenienza transitoria, prontamente superata negli anni seguenti, in cui la gestione si è conclusa in avanzo.

Del resto in tutti i tre esercizi si è prodotto un avanzo di amministrazione di livello crescente, che è accompagnato nell'ultimo anno da una drastica riduzione dei residui attivi e passivi, fenomeno questo dal quale può desumersi un'accresciuta capacità di tempestiva conclusione dei procedimenti di acquisizione delle entrate e di erogazione delle spese, mentre appare eccessiva la giacenza di cassa complessiva.

I consuntivi relativi alla Sede centrale, come si rileva dal seguente prospetto, offrono risultanze finali analoghe a quelle dianzi esposte e testè considerate; anzi anche l'esercizio 1998 si è concluso con un avanzo finanziario, che è andato a compensare parzialmente il corrispondente disavanzo prodottosi nella gestione delle sedi periferiche e la giacenza di cassa è stata notevolmente contenuta, con adeguata attenzione ai relativi flussi.

(in milioni di lire)

Sede Centrale	1998	1999	2000
Entrate totali	3.192	2.294	2.885
Uscite totali	3.028	2.270	2.878
Avanzo/disavanzo finanziario	164	24	7
Avanzo/disavanzo economico	1.852	207	1.876
Patrimonio netto	18.186	18.393	20.270
Avanzo di amministrazione	320	359	365
Saldo di cassa	1.819	69	707
Residui attivi	232	2.036	255
Residui passivi	1.731	1.746	597

8. Il rendiconto finanziario.

Nella sottoriportata tabella sono evidenziate le risultanze finanziarie delle gestioni condotte nel triennio dalla Sede nazionale e dalla Sezioni provinciali, nonchè quelle complessive scaturenti dal consolidamento. Dagli elementi esposti può rilevarsi, oltre al già detto disavanzo prodottosi a chiusura dell'esercizio 1998, quale risultante del dato positivo e rispettivamente negativo delle suddette gestioni, un volume in flessione delle poste finanziarie, che riguarda le uscite, in misura crescente, nel 1999 e nel 2000, e in questo ultimo anno anche le entrate.

La contrazione del totale delle entrate, verificatasi come ora detto nel 2000, dipende quasi interamente dal forte ridimensionamento di quelle di parte capitale; contemporanea e di analoga entità è la riduzione delle spese di investimento. Da ciò può trarsi conferma della corretta correlazione gestoria osservata tra spese ed entrate correnti, con piena copertura, cioè, delle prime con le seconde

Tabella 5

RENDICONTO FINANZIARIO

	1998				1999				2000			
	SEDE CENTRALE	SEZIONI PROV. LI	TOTALE	SEDE CENTRALE	SEZIONI PROV. LI	TOTALE	SEDE CENTRALE	SEZIONI PROV. LI	TOTALE	SEDE CENTRALE	SEZIONI PROV. LI	TOTALE
ENTRATE												
- Correnti	1.959.224	32.991.925	34.951.149	2.169.875	35.086.958	37.256.833	2.583.765	34.465.343	37.049.108			
- In conto capitale	1.232.883	17.308.290	18.541.173	123.957	17.243.773	17.367.730	302.572	9.526.247	9.828.819			
- Per partite di giro	322.320	1.653.234	1.975.554	412.117	1.442.733	1.854.850	1.007.227	1.309.378	2.316.605			
Totale entrate	3.514.427	51.953.449	55.467.876	2.705.949	53.773.464	56.479.413	3.893.564	45.300.968	49.194.532			
Disavanzo finanziario		1.255.514	1.091.420									
Totale a pareggio		53.208.963	56.559.296									
SPESE												
- Correnti	1.787.324	31.585.607	33.372.931	2.035.016	28.517.177	30.552.193	2.083.274	29.252.604	31.335.878			
- In conto capitale	1.240.689	19.970.122	21.210.811	235.078	20.922.667	21.157.745	795.643	12.514.901	13.310.544			
- Per partite di giro	322.320	1.653.234	1.975.554	412.117	1.442.733	1.854.850	1.007.227	1.309.378	2.316.605			
Totale spese	3.350.333	53.208.963	56.559.296	2.682.211	50.882.577	53.564.788	3.886.144	43.076.883	46.963.027			
Avanzo finanziario	164.094			23.738	2.890.889	2.914.625	7.420	2.224.085	2.231.505			
Totale a pareggio	3.514.427	53.208.963	56.559.296	2.705.949	53.773.466	56.479.413	3.893.564	45.300.968	49.194.532			

8.1. Le entrate e le uscite in particolare

La gestione delle entrate di parte corrente evidenzia il dato caratterizzante accennato in precedenza (paragrafo 4.1), per cui essenziale per la Sede centrale (cfr, tabella 6) resta il contributo statale, la cui crescente incidenza è da porre direttamente in relazione all'adeguamento di detta sovvenzione avutosi a partire dal 1999, a fronte della coeva riduzione delle altre voci di entrate correnti.

Per le organizzazioni periferiche, invece, il maggiore introito ricorrente (cfr tab. 7) è costituito dai contributi riscossi dagli associati, il cui andamento ascensionale, come si è visto, appare parzialmente rallentato rispetto al periodo precedente. Altre disponibilità importanti di parte corrente per le Sezioni provinciali sono le contribuzioni ricevute da enti pubblici e le entrate proprie (derivanti da manifestazioni organizzate, da prestazioni di servizi o vendita di beni a terzi e da redditi e proventi patrimoniali).

Tabella 6

SEDE CENTRALE

(in migliaia di lire)

ENTRATE CORRENTI	1998		1999		2000	
	Importi	%	Importi	%	Importi	%
Quote associative	83.297	4,3%	45.205	2,1%	50.204	1,9%
Contributo statale	1.250.000	63,8%	2.035.000	93,8%	2.038.335	78,9%
Contrib. da enti pubblici	0	0,0%	0	0,0%	50.000	2%
Redditi e proventi patrimoniali	522.337	26,7%	17.976	0,8%	255.563	10%
Poste correttive e compensative	3.086	0,2%	29.737	1,4%	64.797	2,5%
Entrate non classificabili in altre voci	100.504	5,1%	41.957	1,9%	124.866	4,8%
TOTALI	1.959.224	100,0%	2.169.875	100,0%	2.583.765	100,00%

ENTRATE IN CONTO CAPITALE	1998		1999		2000	
	Importi	%	Importi	%	Importi	%
Alienazione di immobili e diritti reali	0	0,0%	0	0,0%	287.307	95,0%
Alienazione di immobilizzazioni tecniche	0	0,0%	0	0,0%	0	0,0%
Realizzo valori mobiliari	1.196.943	97,1%	0	0,0%	0	0,0%
Riscossione crediti	35.940	2,9%	123.959	100%	15.265	5,0%
TOTALI	1.232.883	100,0%	123.959	100%	302.572	100%

Tabella 7

SEZIONI PROVINCIALI

(in migliaia di lire)

ENTRATE CORRENTI	1998		1999		2000	
	Importi	%	Importi	%	Importi	%
Quote associative	9.668.350	29,3	10.937.763	31,2%	10.331.426	30,0%
Contributo statale	2.000	0,0	2.000	0,0%	0	0,0%
Contrib. da enti pubblici	2.274.530	6,9	4.219.613	12,0%	4.224.866	12,3%
Entrate derivanti da manifestazioni					5.585.100	16,2%
Entrate vend. beni e prest. servizi	2.600.534	7,9	5.820.305	16,6%	0	0,0%
Redditi e proventi patrimoniali	2.608.902	7,9	1.617.292	4,6%	1.439.414	4,2%
Poste correttive e compensative	403.010	1,2	439.340	1,3%	278.615	0,8%
Entrate non classificabili in altre voci	15.434.599	46,8	12.050.645	34,3%	12.605.922	36,6%
TOTALI	32.991.925	100,0	35.086.958	100,0%	34.465.343	100,0%

ENTRATE IN CONTO CAPITALE	1998		1999		2000	
	Importi	%	Importi	%	Importi	%
Alienazione di immobili e diritti reali	660.610	3,8	797.214	4,6%	1.100	0,0%
Alienazione di immobilizzazioni tecniche	29.000	0,2	14.000	0,1%	500	0,0%
Realizzo valori mobiliari	15.296.668	88,4	14.101.829	81,8%	7.353.604	77,2%
Riscossione di crediti	1.318.012	7,6	2.089.343	12,1%	1.744.983	18,3%
Trasferimento Regioni c/capitale	0	0,0	3.000	0,0%	0	0,0%
Trasferimento Comuni e provincie c/capitale					3.878	0,0%
Trasferimento Enti c/capitale	4.000	0,0	238.387	1,4%	122.149	1,3%
Assunzione mutui					298.750	3,1%
Assunzione debiti finanziari					1.282	0,0%
TOTALI	17.308.290	100,0	17.243.773	100,0%	9.526.246	100,0%

Tra le spese di parte corrente della Sede centrale (cfr. tabella 8) quella per il personale, le cui componenti sono state esaminate in precedenza,¹⁵ assume nel triennio la maggiore rilevanza, incidendo mediamente per il 38,5% sulla consistenza complessiva di tali uscite. Al 26,5%, in media, si attestano le spese per prestazioni istituzionali, parimenti già esaminate;¹⁶ seguono quelle in contenimento per gli organi dell'Ente e quelle per l'acquisto di beni di consumo e servizi, sensibilmente aumentate nel 2000.

Nella gestione delle Sezioni provinciali (cfr tabella 9) la voce più significativa delle spese di parte corrente continua ad essere rappresentata da quella destinata alle prestazioni istituzionali, che ha registrato nei tre anni considerati importi, rispettivamente di 20,1; 16,8 e 18,4 miliardi, tutti sensibilmente superiori a quelli erogati per tali finalità nel triennio precedente; in termini relativi, tuttavia, l'incidenza media si è ridotta lievemente (da oltre il 65% a circa il 62%).

Seguono per entità le spese per l'acquisto di beni di consumo e servizi e quelle per il personale, entrambe in contenuto incremento.

¹⁵ Vedasi paragrafo 5

¹⁶ Se ne veda la descrizione al paragrafo 3 e l'analisi di carattere finanziario trattata al paragrafo 4.2.

Tabella 8

SEDE CENTRALE

(in migliaia di lire)

SPESE CORRENTI	1998		1999		2000	
	Importi	%	Importi	%	Importi	%
Organi dell'Ente	182.956	10,2%	173.117	8,5%	124.583	6,0%
Personale	712.394	39,9%	769.984	37,8%	789.147	37,9%
Beni di consumo e servizi	218.664	12,2%	211.922	10,4%	424.035	20,4%
Prestazioni istituzionali	450.799	25,2%	548.733	27,0%	570.901	27,4%
Trasferimenti passivi	106.563	6,0%	99.177	4,9%	-	0,0%
Oneri finanziari	0	0,0%	0	0,0%	305	0,0%
Oneri tributari	78.145	4,4%	72.020	3,5%	90.078	4,3%
Poste correttive e compensative	0	0,0%	0	0,0%	20.698	1,0%
Spese non classificabili in altre voci	37.802	2,1%	160.063	7,9%	63.527	3,0%
TOTALI	1.787.323	100,0%	2.035.016	100,0%	2.083.274	100,0%

SPESE IN CONTO CAPITALE	1998		1999		2000	
	Importi	%	Importi	%	Importi	%
Acquisizione di beni di uso durevole ed opere imm.liari			200.000	85,1%	400.000	50,3%
Acquisto beni mobili	3.480	0,3%	4.612	2,0%	8.580	1,1%
Acquisto valori mobiliari	1.237.209	99,7%	30.466	13,0%	387.063	48,6%
Indennità anzianità	-	0,0%	-	0,0%	-	0,0%
Depositi a cauzione	-	0,0%	-	0,0%	-	0,0%
TOTALI	1.240.689	100,0%	235.078	100,0%	795.643	100,0%

Tabella 9

SEZIONI PROVINCIALI

(in migliaia di lire)

SPESE CORRENTI	1998		1999		2000	
	Importi	%	Importi	%	Importi	%
Organi dell'ente	128.135	0,41	133.840	0,47	171.828	0,6%
Personale	1.960.763	6,2	2.404.905	8,43	2.625.824	9,0%
Beni di consumo e servizi	5.106.971	16,2	5.513.229	19,33	6.009.560	20,5%
Prestazioni istituzionali	20.125.816	63,7	16.786.145	58,86	18.393.178	62,9%
Trasferimenti passivi	100.014	0,3	1.093.174	3,83	138.062	0,5%
Oneri finanziari	30.808	0,1	32.548	0,11	55.688	0,2%
Oneri tributari	219.009	0,7	320.360	1,12	400.857	1,4%
Poste correttive e compensative	120.931	0,4	192.695	0,68	69.829	0,2%
Spese non classificabili in altre voci	3.793.159	12,0	2.040.281	7,15	1.387.778	4,7%
TOTALI	31.585.606	100,0	28.517.177	100,00	29.252.604	100,0%

SPESE IN CONTO CAPITALE	1998		1999		2000	
	Importi	%	Importi	%	Importi	%
Acquisizione di beni di uso durevole ed opere immobiliari	893.116	4,5	1.005.437	4,8	649.816	5,2%
Acquisto beni mobili	1.611.704	8,1	3.287.066	15,7	2.255.574	18,0%
Acquisto valori mobiliari	17.223.989	86,2	16.573.630	79,2	9.498.663	75,9%
Concessione crediti e ant.	236.357	1,2	35.106	0,2	89.680	0,7%
Indennità anzianità	4.957	0,0	16.428	0,1	21.168	0,2%
Estinzione debiti diversi			5000	0,0	0	0,0%
TOTALI	19.970.123	100,0	20.922.667	100,0	12.514.901	100,0%

Quanto alla gestione delle partite in conto capitale i movimenti sia in entrata che in uscita riguardano soprattutto operazioni di investimento (realizzo ed acquisto di valori mobiliari) che, come per il passato, sono di entità particolarmente rilevante. Per la Sede centrale tali operazioni assumono consistenza quasi esclusivamente nel 1998, per effetto del già accennato¹⁷ introito derivante dalla realizzazione delle quote di fondi di investimento di una rilevante eredità e di altre due minori e del correlativo reinvestimento in titoli di Stato. Le altre minori spese di investimento riguardano gli acquisti di beni di uso durevole ed opere immobiliari effettuati nel 1999 e nel 2000 e, in misura ancora più esigua, di mobili e macchine di ufficio.

Per le Sezioni provinciali le operazioni di realizzo di valori mobiliari determinano entrate nei tre esercizi rispettivamente di 15,3; 14,1 e 7,4 miliardi di lire; in uscita le partecipazioni e l'acquisto di valori mobiliari raggiungono i 17,2 miliardi nel primo esercizio e i 16,6 e 9,5 miliardi nei due successivi, mentre gli acquisti di beni mobili hanno comportato spese rispettivamente di 1,6; 3,3 e 2,3 miliardi di lire.

Il fenomeno dell'elevata mole degli investimenti mobiliari era già emerso, come si è accennato, nella gestione degli esercizi 1995-1997 e nella relazione al Parlamento era stata segnalata l'esigenza di pervenire ad un più equilibrato rapporto tra il volume di tali operazioni, utili a fronteggiare con le relative rendite il fabbisogno finanziario proprio dell'Ente e la quota di risorse da destinare alle prestazioni istituzionali.

In proposito l'Ente ha rappresentato al Ministero vigilante che la prassi di destinare integralmente ai suddetti investimenti i fondi provenienti da eredità, lasciti e donazioni non specificamente finalizzati è ispirata al principio di lasciare intatto il patrimonio, utilizzando per le attività solo le rendite. Ciò al fine di non creare aspettative che, una volta

¹⁷ Se ne è fatta menzione al paragrafo 6

esaurite le disponibilità patrimoniali, non potrebbero essere più soddisfatte.

Il Ministero della Sanità, nel riportare le suddette argomentazioni, (nota del 9 febbraio 2000) le ha sostanzialmente condivise, considerando esaustivo il chiarimento fornito dall'Ente.

9. Il conto economico

La gestione economica, le cui componenti sono riportate nella tabella che segue, nel triennio in esame si è conclusa costantemente in avanzo sia per la Sede centrale sia per le Sezioni provinciali.

Tali saldi positivi, che raggiungono l'entità massima nel 1999, sono la risultante dei saldi parimenti positivi delle componenti attive sulle componenti passive. Infatti, nelle poste finanziarie, come già visto, le entrate prevalgono sulle uscite correnti e così anche, tra le componenti che non danno luogo a movimenti finanziari, le variazioni patrimoniali straordinarie attive superano notevolmente quelle passive; a ciò si aggiungono i trasferimenti attivi in natura (oblazioni, lasciti, donazioni in natura affluiti alla Sede centrale).

Si tratta di risultati indubbiamente assai favorevoli, che rafforzano il tranquillizzante quadro economico finanziario già riscontrato nel precedente triennio.

Tabella 10
(In migliaia di lire)

	1998				1999				2000			
	Sede Centrale	Sezioni Provinciali	Totale	Sede Centrale	Sezioni Provinciali	Totale	Sede Centrale	Sezioni Provinciali	Totale	Sede Centrale	Sezioni Provinciali	Totale
	Parte prima	1.959.224	32.991.925	34.951.149	2.169.874	35.086.958	37.256.832	2.583.765	34.465.343	37.049.108		
- Entrate correnti	0	0	0	0	0	0	0	0	0			
Parte seconda	500.326	0	500.326	749.166	0	749.166	238.527	0	238.527			
- Entrate accertate in precedenti esercizi	3.406.832	2.375.651	5.782.483	310.547	5.728.787	6.039.334	2.382.032	0	2.382.032			
- Produzioni e movimenti interni	0	0	0	0	0	0	0	0	0			
- Trasferimenti attivi in natura	0	0	0	0	0	0	0	0	0			
- Variazioni patrimoniali straordinarie	0	0	0	0	0	0	0	0	0			
- Spese impegnate di competenza di successivi esercizi	0	0	0	0	0	0	0	0	0			
Totale parte seconda	3.907.158	2.375.651	6.282.809	1.059.713	5.728.787	6.788.500	2.620.559	0	2.620.559			
Totale generale	5.866.382	35.367.576	41.233.958	3.229.588	40.815.745	44.045.332	5.204.324	34.465.343	39.669.667			
Disavanzo economico	5.866.382	35.367.576	41.233.958	3.229.588	40.815.745	44.045.333	5.204.324	34.465.343	39.669.667			
Totale a pareggio	1.787.324	31.585.606	33.372.930	2.035.016	28.517.177	30.552.193	2.083.274	29.252.604	31.335.878			
Parte prima	0	0	0	0	0	0	0	0	0			
- Spese correnti	0	0	0	0	0	0	0	0	0			
Parte seconda	314.896	1.274.648	1.589.544	331.442	1.553.238	1.884.680	355.762	1.527.726	1.883.488			
- Spese impegnate in precedenti esercizi	513.623	0	513.623	155.816	0	155.816	26.234	1.818.268	1.844.502			
- Produzioni e movimenti interni	1.237.209	0	1.237.209	230.467	0	230.467	174.936	0	174.936			
- Trasferimenti passivi in natura	0	0	0	0	0	0	0	0	0			
- Ammortamenti e deprezzamenti	0	0	0	0	0	0	0	0	0			
- Svalutazioni e deprezzamenti	0	0	0	0	0	0	0	0	0			
- Accantonamenti per oneri presunti di competenza	0	0	0	0	0	0	0	0	0			
- Quote esercizio per adeguamento TFR	21.868	6.063	27.931	37.181	123.608	160.789	48.483	0	48.483			
- Variazioni patrimoniali straordinarie	139.000	0	139.000	232.340	0	232.340	639.333	1.478.264	2.117.597			
- Entrate accertate di competenza di successivi esercizi	0	0	0	0	0	0	0	0	0			
Totale parte seconda	2.226.596	1.280.711	3507307	987.246	1.676.846	2.664.092	1.244.748	4.824.258	6.069.006			
Totale generale	4.013.920	32.866.317	36.880.237	3.022.262	30.194.023	33.216.285	3.328.022	34.076.862	37.404.884			
Avanzo economico	1.852.462	2.501.259	4.353.721	207.326	10.621.722	10.829.048	1.876.302	388.481	2.264.783			
Totale a pareggio	5.866.382	35.367.576	41.233.958	3.229.588	40.815.745	44.045.333	5.204.324	34.465.343	39.669.667			

CONTO ECONOMICO

10. La situazione patrimoniale e la situazione amministrativa

L'esame delle poste patrimoniali esposte dalla Lega italiana per lo lotta contro i tumori a chiusura degli esercizi dal 1998 al 2000, come riportate nella tabella 11, conferma la dinamica della complessiva espansione già osservata nel triennio precedente.

Restano assai elevate le disponibilità liquide complessive, malgrado la riduzione conseguita dalla Sede centrale per una maggiore utilizzazione delle stesse; il volume degli investimenti mobiliari ha registrato ulteriori sensibili incrementi; così pure sono accresciute le immobilizzazioni tecniche delle Sezioni provinciali; il valore degli immobili — quasi interamente imputato alla Sede nazionale, per la mancanza di personalità giuridica delle organizzazioni periferiche — è anch'esso in lieve aumento.

Tutto ciò ha come risultato la crescita delle attività, che sono passate dagli 86,3 miliardi del 1998 agli oltre 99 miliardi del 1999 e del 2000, mentre le passività globali, in assenza di debiti di tesoreria, bancari e finanziari, sono determinate prevalentemente dalle poste rettificative dell'attivo ed oscillano tra i 20,2; i 22,3 ed i 19,8 miliardi nella successione dei tre esercizi considerati, scarsa influenza spiegando, nell'accennato raffronto tra attività e passività totali, la riduzione parallela dell'entità sia dei residui attivi che di quelli passivi, che si è avuta a conclusione del 2000.

Dalla consistenza ora riportata dalle poste attive e passive è agevole rilevare l'aumento del valore del patrimonio netto che si è determinato per la Sede nazionale come per le associazioni provinciali, con qualche precisazione che è opportuno qui esporre relativamente appunto al valore effettivo del patrimonio netto.

Come già segnalato nella precedente relazione al Parlamento, nella situazione patrimoniale redatta dalla Lega figura fin dal 1995 la voce *deficit patrimoniale*, inserita su iniziali indicazioni della Ragioneria generale dello Stato, per consentire una più efficace rappresentazione

contabile della situazione patrimoniale dell'Ente e congiuntamente dei risultati *economici* dell'esercizio, giacchè detta posta serve precisamente ad indicare l'eventuale disavanzo economico degli esercizi precedenti e quello dell'esercizio in corso, conformemente allo schema annesso al regolamento per la classificazione delle entrate e delle spese e per l'amministrazione e la contabilità degli enti pubblici di cui alla legge 20 marzo 1975, n. 70 (D.P.R. 19 dicembre 1979, n. 696).

Questa separata indicazione, che nello schema regolamentare è destinata ad assommarsi alle attività patrimoniali al solo fine di una quadratura computistica (per determinare il totale a pareggio), va rapportata alla corrispondente voce del *patrimonio netto* (che si aggiunge alle passività al simmetrico fine della quadratura a pareggio, atteso che il patrimonio netto comprende tra l'altro l'antitetica posta costituita dall'avanzo economico degli esercizi precedenti e di quello in corso).

Detto schema regolamentare contempla peraltro (come del resto per tutte le voci) la separata indicazione delle rispettive consistenze all'inizio ed alla fine dell'esercizio e conseguentemente delle differenze in più ed in meno che si determinano anno per anno e ciò evidentemente per offrire con immediatezza una visione dinamica, evidenziando appunto le variazioni determinate dalla gestione di esercizio nell'una come nell'altra delle contrapposte voci. Sicchè, nell'ipotesi di un disavanzo economico pregresso, seguito nel tempo da un avanzo economico, l'importo della prima voce dovrebbe essere considerato corrispondentemente annullato o ridotto.

Ora, deve rilevarsi che nella rappresentazione concretamente adottata dalla Lega, sotto la voce deficit patrimoniale è semplicemente riportata ogni anno la somma di tutti i disavanzi economici comunque verificatisi in passato, in un'entità quindi statica, senza tenere conto del riassorbimento avvenuto per effetto di avanzi registrati negli anni successivi e quindi una posta contabile destinata solo a dilatarsi nel caso che si verificino ulteriori deficit economici.

Perciò, già nella precedente relazione la Corte aveva posto in evidenza che "tale rappresentazione contabile comporta ovviamente che, ove sia presente un deficit patrimoniale anche la voce patrimonio netto indicata nella situazione patrimoniale, è comprensiva dell'eventuale deficit. Il patrimonio *effettivo* netto corrisponde in tal caso a quello indicato decurtato dell'importo del deficit".

Poiché, come evidenziano i dati riprodotti nella seguente tabella, in tutti i tre anni figura indicato il medesimo deficit economico della Sede centrale (L.2.050 milioni) mentre in realtà negli stessi esercizi (come pure nel 1997) si sono determinati solo avanzi economici (cfr. tabella 10), il *patrimonio netto*, come si è accennato, si presenta comunque in espansione e tuttavia *deve essere valutato nella sua effettiva entità* in L. 16.136 milioni nel 1998, 16343 milioni nel 1999 e 18.219 nel 2000 per quanto riguarda appunto la Sede centrale, con conseguente rideterminazione del valore complessivo consolidato in 66.120, 76.949 e 79.214 milioni nella sequenza dei suddetti esercizi. E così precisamente sono state determinate le entità del patrimonio netto dal Collegio dei revisori dei conti nelle relazioni di competenza e dal Ministero del Tesoro nei pareri finalizzati all'approvazione dei conti consuntivi degli esercizi in parola.

Ciò stante, appare necessario che la Lega adegui in avvenire la rappresentazione dei dati della propria situazione patrimoniale in modo da rendere immediatamente rilevabile l'effettivo valore del patrimonio netto, quale mera risultanza del saldo tra attività e passività.

Ciò operando, sarà anche possibile evidenziare la concordanza tra l'aumento (o la diminuzione) del patrimonio netto prodottosi tra un anno e l'altro e l'avanzo (o disavanzo) economico dell'esercizio, concordanza positivamente verificata dal Collegio dei revisori dei conti.

I dati della situazione amministrativa (vedasi seguente tabella 12) offrono conferma alle precedenti notazioni in ordine a:

- l'eccessiva consistenza delle disponibilità liquide, già osservata nel triennio anteriore, presenta un ulteriore incremento specie nell'esercizio 2000, malgrado il massiccio contenimento dei saldi di cassa attuato dalla Sede centrale nel 1999 e nel 2000;
- la riduzione dei residui, che si manifesta decisamente in entrambe le gestioni a chiusura dell'esercizio 2000, riguarda in misura maggiore quelli attivi (6.254 milioni), ma anche apprezzabilmente quelli passivi (4.301 milioni) ed è stata specificamente riscontrata dal Collegio dei revisori;
- la progressiva dilatazione dell'avanzo di amministrazione, attribuibile quasi interamente ai risultati delle strutture associative periferiche, dipende, quindi, dalla gestione di competenza, giacchè l'entità dei residui passivi supera in ogni anno quella degli attivi, anche se questi ultimi, come già detto, si sono da ultimo più consistentemente ridotti.

Tabella 11

(in migliaia di lire)

	1998			1999			2000		
	SEDE	SEZIONI PROV.LI	TOTALE	SEDE	SEZIONI PROV.LI	TOTALE	SEDE	SEZIONI PROV.LI	TOTALE
SITUAZIONE PATRIMONIALE : ATTIVITA'									
Disponibilità liquide	1.819.403	17.086.621	18.906.024	68.950	19.159.270	19.228.220	706.776	22.360.836	23.067.612
Residui attivi	232.397	4.461.207	4.693.604	2.036.128	5.916.205	7.952.333	255.554	1.442.700	1.698.254
Crediti bancari e finanziari	0	6.051	6.051	0	19.188	19.188	0	97.162	97.162
Rimanenze attive di esercizio	0	0	0	0	0	0	0	0	0
Investimenti mobiliari	7.915.158	30.965.974	38.881.132	7.820.649	36.571.463	44.392.112	9.327.291	35.857.343	45.184.634
Immobili	10.414.626	0	10.414.626	11.050.204	319.129	11.369.333	11.806.663	319.129	12.125.792
Immobilizzazioni tecniche	168.641	13.259.221	13.427.862	165.203	16.133.883	16.299.086	175.933	16.714.802	16.890.735
TOTALE ATTIVITA'	20.550.225	65.779.074	86.329.299	21.141.134	78.119.138	99.260.272	22.272.217	76.791.972	99.064.189
Deficit patrimoniale	2.050.049		2.050.049	2.050.049		2.050.049	2.050.049		2.050.049
Totale a pareggio	22.600.274	65.779.074	88.379.348	23.191.183	78.119.138	101.310.321	24.322.266	76.791.972	101.114.238

	1998			1999			2000		
	SEDE	SEZIONI PROV.LI	TOTALE	SEDE	SEZIONI PROV.LI	TOTALE	SEDE	SEZIONI PROV.LI	TOTALE
SITUAZIONE PATRIMONIALE: PASSIVITA'									
Debiti tesoreria	0	0	0	0	0	0	0	0	0
Residui passivi	1.731.573	6.821.198	8.552.771	1.746.532	6.862.693	8.609.225	597.070	3.711.350	4.308.420
Debiti bancari e finanziari	0	0	0	0	0	0	0	0	0
Rimanenze passive di esercizio	0	0	0	0	0	0	0	0	0
Fondi accantonamento vari	424.530	517.171	941.701	461.711	640.779	1.102.490	510.194	548.750	1.058.944
Poste rettificative dell'attivo	2.258.189	8.456.252	10.714.441	2.589.632	10.009.490	12.599.122	2.945.393	11.537.216	14.482.609
TOTALE PASSIVITA'	4.414.292	15.794.621	20.208.913	4.797.875	17.512.962	22.310.837	4.052.657	15.797.316	19.849.973
PATRIMONIO NETTO	18.185.982	49.984.453	68.170.435	18.393.308	60.606.176	78.999.484	20.269.609	60.994.656	81.264.265
TOTALE A PAREGGIO	22.600.274	65.779.074	88.379.348	23.191.183	78.119.138	101.310.321	24.322.266	76.791.972	101.114.238

Tabella 12
(in migliaia di lire)

SITUAZIONE AMMINISTRATIVA	1998				1999				2000			
	SEDE	SEZIONI PROV. LI	TOTALE	SEDE	SEZIONI PROV. LI	TOTALE	SEDE	SEZIONI PROV. LI	TOTALE	SEDE	SEZIONI PROV. LI	TOTALE
	Consistenza Cassa inizio esercizio	1.304.800	17.080.249	18.385.049	1.819.403	17.086.621	18.906.024	68.951	19.159.270	19.228.221		
Riscossioni:												
conto competenza	3.287.884	47.772.071	51.059.955	669.986	49.325.032	49.995.018	3.638.175	44.217.702	47.855.877			
conto residui	1.489.231	3.138.151	4.627.382	232.232	3.171.649	3.403.881	2.035.218	2.024.797	4.060.015			
Totale riscossioni	4.777.115	50.910.222	55.687.337	902.218	52.496.681	53.398.899	5.673.393	46.242.499	51.915.892			
Totale entrate	6.081.915	67.990.471	74.072.386	2.721.621	69.583.302	72.304.923	5.742.344	65.401.769	71.144.113			
Pagamenti:												
conto competenza	1.836.264	47.880.389	49.716.653	2.297.007	47.089.537	49.386.544	3.424.325	41.177.575	44.601.900			
conto residui	2.426.248	3.023.461	5.449.709	355.663	3.334.495	3.690.158	1.611.242	1.863.358	3.474.600			
Totale pagamenti	4.262.512	50.903.850	55.166.362	2.652.670	50.424.032	53.076.702	5.035.567	43.040.933	48.076.500			
Consistenza Cassa fine esercizio	1.819.403	17.086.621	18.906.024	68.951	19.159.270	19.228.221	706.777	22.360.836	23.067.613			
Residui attivi												
degli esercizi precedenti	5.854	279.828	285.682	165	1.467.772	1.467.937	165	359.435	359.600			
dell'esercizio	226.543	4.181.379	4.407.922	2.035.963	4.448.433	6.484.396	255.389	1.083.266	1.338.655			
totale	232.397	4.461.207	4.693.604	2.036.128	5.916.205	7.952.333	255.554	1.442.701	1.698.255			
Residui passivi												
degli esercizi precedenti	217.504	1.492.623	1.710.127	1.361.328	3.069.653	4.430.981	135.251	1.812.042	1.947.293			
dell'esercizio	1.514.069	5.328.575	6.842.644	385.205	3.793.040	4.178.245	461.818	1.899.308	2.361.126			
totale	1.731.573	6.821.198	8.552.771	1.746.533	6.862.693	8.609.226	597.069	3.711.350	4.308.419			
AVANZO DI AMMINISTRAZIONE	320.227	14.726.630	15.046.857	358.546	18.212.782	18.571.328	365.262	20.092.187	20.457.449			

11. Considerazioni conclusive

11.1 La lega italiana per la lotta contro i tumori è l'ente pubblico che da oltre settanta anni persegue finalità essenzialmente di prevenzione primaria e secondaria delle infermità tumorali.

Per la promozione e l'attuazione della vasta gamma di attività cospiranti a tale scopo fondamentale (informazione ed educazione alla salute, apporto a studi e ricerche, formazione ed aggiornamento sanitario, diagnosi precoce, terapia oncologica, assistenza e riabilitazione) l'Ente si avvale come "strutture portanti" di associazioni private, che ne costituiscono le articolazioni su base provinciale. Dette Sezioni hanno assunto nel tempo una crescente autonomia gestionale ed amministrativa, destinata a completarsi con l'assunzione della personalità giuridica, secondo la previsione del nuovo Statuto del maggio 2001.

È importante, quindi, che sia al più presto rielaborato il regolamento di attuazione, in armonia con le recenti, incisive, innovazioni statutarie.

L'apporto degli oltre 700 mila soci - in base al quale ben può dirsi che l'ente opera su base essenzialmente associativa - si rivela prezioso non solo per il determinante sostegno finanziario, ma anche per l'impegno personale dedicato alla realizzazione delle iniziative programmate.

Il sovvenzionamento ordinario dello Stato, infatti, assai importante per fronteggiare le ordinarie esigenze della Sede nazionale, ha un'incidenza esigua rispetto al complesso delle prestazioni istituzionali che la Lega in tutte le sue articolazioni riesce ad attuare.

11.2 Anche nel triennio qui considerato, può ritenersi che sia stato raggiunto un soddisfacente grado di realizzazione degli obiettivi fondamentali.

La distribuzione delle risorse da parte dell'istituzione nazionale e delle organizzazioni periferiche supporta finanziariamente in modo adeguato lo svolgimento dei rispettivi ruoli essenzialmente di programmazione, impulso e coordinamento e di concreto impegno operativo sul territorio.

11.3 Sussistono ancora ritardi nella formazione dei preventivi e consuntivi da parte di alcune Sedi provinciali, che determinano il superamento dei termini statutariamente previsti per la deliberazione e l'approvazione dei bilanci consolidati. Ciò ha comportato la necessità di ricorrere ripetutamente all'esercizio provvisorio ed anche la tardiva erogazione del contributo statale da parte del Ministero vigilante, malgrado l'intervenuta semplificazione normativa (D.P.R. n. 353 del 1999) del procedimento di assegnazione di tale sovvenzione.

Permangono eccessive ed anzi si sono accresciute le disponibilità liquide complessive, che incrementano parallelamente gli avanzi di amministrazione, sebbene la Sede centrale sia riuscita negli ultimi anni a contenere in misura assai considerevole le proprie giacenze di cassa.

È auspicabile che sia coerentemente perseguita analoga riduzione nell'ambito delle gestioni delle Sezioni provinciali, in modo da realizzare una situazione maggiormente appagante sotto il profilo operativo e di impiego delle risorse.

Appare sensibilmente migliorata di recente la velocità di smaltimento dei residui attivi e passivi, che denota una più efficace e tempestiva conclusione dei procedimenti di acquisizione delle entrate e di erogazione delle spese; così come una corretta correlazione gestoria emerge tra le spese e le entrate correnti, superando queste ultime abbondantemente le prime.

Gli avanzi finanziari degli ultimi due esercizi scaturiscono — oltre che da tale saldo di parte corrente — anche dal ridimensionamento delle

spese di investimento, particolarmente accentuato nel corso del 2000, indotto dalla coeva consistente riduzione delle entrate in conto capitale.

Infine, la situazione patrimoniale – che merita una più chiara rappresentazione contabile per un'immediata rilevabilità dell'entità del patrimonio netto – presenta una solidità rafforzata, che viene alimentata principalmente, come per il passato, da cospicui investimenti mobiliari. La Lega mediante queste operazioni di acquisto di titoli di Stato con i proventi di eredità, lasciti e donazioni tende ad integrare durevolmente, con le relative rendite, il flusso dei mezzi finanziari occorrenti per potenziare la cura della propria missione istituzionale.

A handwritten signature in black ink, consisting of several stylized, overlapping loops and lines, positioned below the main text.

LEGA ITALIANA
PER LA LOTTA CONTRO I TUMORI

BILANCIO D'ESERCIZIO 1998

RELAZIONE DEL PRESIDENTE



lega italiana per la lotta contro i tumori

ENTE PUBBLICO

SEDE CENTRALE

GIUNTA ESECUTIVA

RIUNIONE DEL ...26...maggio...1999.....

DELIBERAZIONE N.2.....

OGGETTO: Conto Consuntivo Consolidato 1998......
.....
.....

COMPONENTI LA GIUNTA ESECUTIVA

presenti

assenti

On. Prof. Giovanni D'Errico (Presidente)	<input checked="" type="checkbox"/>	<input type="checkbox"/>
Prof. Gianni Ravasi (V. Presidente)	<input checked="" type="checkbox"/>	<input type="checkbox"/>
Prof. Giancarlo Maltoni	<input checked="" type="checkbox"/>	<input type="checkbox"/>
Dott. Paolo Pronzato	<input checked="" type="checkbox"/>	<input type="checkbox"/>
Dott. Francesco Schittulli	<input checked="" type="checkbox"/>	<input type="checkbox"/>
Dott. Silvio Arcidiacono (Direttore Generale)	<input checked="" type="checkbox"/>	<input type="checkbox"/>

LA GIUNTA ESECUTIVA

Vista la relazione del Presidente;

Visto l'art.10 dello Statuto della Lega;

Visti gli artt. 32 e 37 del D.P.R. 696 del 18.12.1979;

Visti gli allegati G/H/I previsti rispettivamente dagli artt. 34 - 35 - 36 del D.P.R. 18.12.79 n.696, facenti parte integrante della presente delibera;

Visto il rendiconto finanziario 1998 redatto secondo quanto disposto dall'art.33 del D.P.R. 696/79;

Vista la propria delibera n.3 del 31 marzo 1999 con la quale veniva approvato il Conto Consuntivo 1998 della sola Sede Centrale;

Visto il Conto Consuntivo 1998 delle Sezioni Provinciali della Lega comprendente gli allegati G/H/I previsti dal D.P.R.696/79

Visti tutti gli allegati comprendenti la Situazione Patrimoniale il Conto Economico, la Situazione Amministrativa consolidata e il quadro riassuntivo consolidato per l'esercizio finanziario 1998;

Sentito il parere del Direttore Generale;

DELIBERA

all'unanimità

⇒ di prendere atto e sottoporre all'approvazione del Consiglio Direttivo Centrale il Conto Consuntivo Consolidato 1998 che presenta le seguenti risultanze:

---RENDICONTO FINANZIARIO

Entrate accertate 1998	£. 55.467.876.642
Uscite Impegnate 1998	<u>£. 56.559.297.357</u>
Disavanzo di Competenza al 31.12.98	£. 1.091.420.715
	=====

---SITUAZIONE PATRIMONIALE

Attività 1998	£. 86.329.299.592
Passività 1998	<u>£. 20.208.913.941</u>
Patrimonio netto al 31.12.98	£. 66.120.385.651
Patrimonio netto all'1.1.98	<u>£. 61.766.666.458</u>
Avanzo Economico al 31.12.1998	£. 4.353.719.193
	=====

---CONTO ECONOMICO

Entrate correnti 1998	£. 34.951.148.686
Spese correnti 1998	<u>£. 33.372.931.416</u>
Differenza Attiva	£. 1.578.217.270

Attività	£. 6.282.808.700
Passività	<u>£. 3.507.306.777</u>

Differenza Attiva	<u>£. 2.775.501.923</u>
Avanzo Economico al 31.12.1998	£. 4.353.719.193
	=====

---SITUAZIONE AMMINISTRATIVA

Cassa inizio esercizio	£. 18.385.049.765
Riscossioni	£. 55.687.336.162+
Pagamenti	<u>£. 55.166.362.310-</u>
Cassa fine esercizio 1998	£. 18.906.023.617

RESIDUI ATTIVI	£. 4.693.604.404+
RESIDUI PASSIVI	<u>£. 8.552.770.648-</u>
Avanzo di Amministrazione al 31.12.98	£. 15.046.857.373
	=====

IL DIRETTORE GENERALE

IL PRESIDENTE

(Dott. Silvio Arcidiacono)

(On. Prof. Giovanni D'Errico)

La presente delibera è stata esposta nell'albo della Sede
centrale della Lega Italiana per la lotta contro i tumori

dal 28/05/1999 al 14/06/1999

(art. 34 della legge 20-3-1975 n. 70)

IL DIRETTORE GENERALE

Arcidiacono

(Dott. Silvio Arcidiacono)

BILANCIO CONSUNTIVO CONSOLIDATO 1998**RELAZIONE DEL PRESIDENTE**

Il 1998 per la Lega Italiana per la Lotta contro i Tumori (LILT) è stato ricco di avvenimenti ed affermazioni.

In questi ultimi anni:

- abbiamo incrementato le attività nel settore della ricerca, con decine di progetti della Sede Centrale e della Sezioni Provinciali;
- abbiamo accresciuto la nostra presenza nel settore dell'Informazione e dell'Educazione in Oncologia nelle scuole di ogni ordine e grado, nelle forze armate, nei circoli culturali e nelle carceri;
- siamo stati e siamo tuttora i più attivi nella prevenzione primaria, con crescente impegno e con iniziative sempre più incisive nella Lotta al Fumo del Tabacco, contro la Cattiva Alimentazione e gli Inquinamenti Ambientali;
- siamo sempre più impegnati nella Prevenzione Secondaria, con un numero crescente di ambulatori in tutto il territorio nazionale;
- ci occupiamo sempre più dell'Assistenza Domiciliare Gratuita ai Cancerosi in Fase Avanzata;
- collaboriamo molto incisivamente nelle Commissioni Oncologiche Nazionali, Regionali e Cittadine.

Un altro avvenimento molto importante del 1998 è stato l'Evento **30 ore per la Vita**, a metà settembre, promosso dall'AIMOV, Associazione Italiana Mille Ore per la Vita e realizzato, con la collaborazione delle tre reti MEDIASET.

Negli oltre 70 anni della sua luminosa storia la LILT non aveva mai vissuto altri momenti paragonabili con quelli del suddetto EVENTO per presenza nei circuiti televisivi nazionali e sulla stampa e per la proficua raccolta di fondi: oltre 16 miliardi (la cifra definitiva non è stata ancora definita per il ritardo delle rimessa delle raccolta sulle piazze).

somma si stanno avviando importanti progetti di ricerca della Sede
i Provinciali.

Il proposito dell'EVENTO 30 ore per la Vita è doveroso ricordare
Sezioni Provinciali, le quali tra settembre e dicembre 1998 hanno
realizzato programmi per sensibilizzare l'opinione pubblica, anche
visivi e con la raccolta di denaro nelle piazze.

È possibile in coscienza affermare che l'EVENTO 30 ore per la
è un grande rilancio della nostra immagine ed una maggiore attenzione

per il dettato della Legge 28 dicembre 1995 n. 550, recante dispo-
si del Bilancio annuale e pluriennale dello Stato, gli Enti "cu-
in via ordinaria, che non abbiano fatto pervenire alla data del 15 lu-
o Consuntivo dell'anno precedente, sono esclusi dal finanziamento
e lo stato di previsione stesso". Pertanto, come si è fatto negli anni
secutiva ha approvato, il 31 marzo 1999, il Bilancio Consuntivo
ale, rimandando l'approvazione del bilancio consuntivo consolda-
bilanci consuntivi delle singole sezioni provinciali.

che, ovviamente, nel Bilancio Consuntivo della Sede Centrale ne-
ché non pervenute entro il 31/12/1998:

somme raccolte con l'EVENTO 30 Ore per la Vita.

QUESTE LE CIFRE DEL BILANCIO CONSUNTIVO DELLA SEDE CENTRALE PER IL 1998

Consistenza di cassa all'inizio esercizio		1.304.800.318
Riscossioni in conto competenze	3.287.883.907	
Riscossioni in conto residui	1.489.230.700	4.777.114.607
TOTALE		6.081.914.925
Pagamenti in conto competenza	1.836.264.099	
Pagamenti in conto residui	2.426.247.937	
TOTALE		4.262.512.036
Consistenza di cassa alla fine esercizio		1.819.402.889
Residui attivi esercizi precedenti	5.854.025	
Residui attivi dell'esercizio	226.543.067	232.397.092
Residui passivi esercizi precedenti	217.504.142	
Residui passivi esercizio	1.514.068.847	1.731.572.989
Avanzo di amministrazione esercizio		320.226.992

Per quanto riguarda le Entrate esse sono aumentate rispetto al 1997 del 55,67% soprattutto per effetto di nuove eredità. Il contributo dello Stato per l'anno 1998 di L. 1.250.000.000 è stato accreditato il 31/12/98.

Altre maggiori entrate sono dovute agli interessi maturati sui titoli depositati, provenienti da eredità per L. 522.000.000 e alle oblazioni varie.

Le Uscite per spese istituzionali ammontano a L. 558.000.000 mentre quelle per la gestione personale e per spese di amministrazione ammontano a L. 1.114.000.000.

QUESTE LE CIFRE DEL BILANCIO CONSUNTIVO DELLE NOSTRE SEZIONI PROVINCIALI DEL 1998

Consistenza di cassa all'inizio esercizio		17.080.249.447
Riscossioni in conto competenze	47.772.070.841	
Riscossioni in conto residui	3.138.150.714	50.910.221.555
TOTALE		67.990.471.002
Pagamenti in conto competenza	47.880.389.289	
Pagamenti in conto residui	3.023.460.985	
TOTALE		50.903.850.274
Consistenza di cassa alla fine esercizio		17.086.620.728
Residui attivi esercizi precedenti	279.828.485	
Residui attivi dell'esercizio	4.181.378.827	4.461.207.312
Residui passivi esercizi precedenti	1.492.622.537	
Residui passivi esercizio	5.328.575.122	6.821.197.659
Avanzo di amministrazione esercizio		14.726.630.381

E' grande merito delle nostre attivissime Sezioni Provinciali la raccolta, nei territori di competenza, dei mezzi necessari alla realizzazione dei loro programmi nell'ambito dei compiti istituzionali sanciti dallo statuto generale del 1994. E' ammirevole l'impegno da esse profuso ed è molto gratificante la considerazione che godono presso gli enti e i privati.

Anche qui va precisato che nel Bilancio Consuntivo delle Sezioni Provinciali non sono comprese le somme raccolte con l'EVENTO 30 Ore per la Vita, che cominceranno a pervenire a maggio 1999.

Le maggiori entrate da rilevare sono L. 8.996.000.000 per quote sociali e L. 13.241.000.900 per oblazioni.

Le spese istituzionali ammontano a L. 20.226.000.000 mentre quelle per la gestione del personale e per l'amministrazione a L. 10.998.000.000.

QUESTE LE CIFRE DEL BILANCIO CONSUNTIVO CONSOLIDATO 1998

Consistenza di cassa all'inizio esercizio		18.385.049.765
Riscossioni in conto competenze	51.059.954.748	
Riscossioni in conto residui	4.627.381.414	
TOTALE		55.687.336.162
Pagamenti in conto competenza	49.716.653.388	
Pagamenti in conto residui	5.449.708.922	
TOTALE		55.166.362.310
Consistenza di cassa alla fine esercizio		18.906.023.617
Residui attivi esercizi precedenti	285.682.510	
Residui attivi dell'esercizio	4.407.921.894	4.693.604.404
Residui passivi esercizi precedenti	1.710.126.679	
Residui passivi esercizio	6.842.643.969	8.552.770.648
Avanzo di amministrazione esercizio		15.046.857.373

Confrontando queste cifre con quelle del bilancio consuntivo consolidato 1998 si trova un aumento del 8,13% tra attività correnti e patrimoniali.

RISTRUTTURAZIONE DELLA SEDE DI VIA A. TORLONIA 15 – ROMA

La Giunta Esecutiva (G.E.), dopo l'alienazione dell'eredità Vitale e dopo aver superato le non poche difficoltà burocratiche, il 27 febbraio 1998 ha proceduto all'acquisto della suddetta sede, tenuta in fitto da decenni.

Si impone ora l'indifferibile necessità di una idonea ristrutturazione, per adeguare gli ambienti alle norme vigenti (antincendio, etc) e alle nostre accresciute esigenze.

Espletate, anche qui, le irrinunciabili pratiche burocratiche, siamo ormai in possesso del progetto definitivo e siamo certi di completare la ristrutturazione entro il 1999.

Acquistata la Sede ed avviata la ristrutturazione, si rendeva necessario l'acquisto di uno scantinato dello stesso edificio di Via A. Torlonia 15, da noi tenuto in fitto da molti anni ed adibito a deposito (per riviste, faldoni amministrativi etc). **Il 13 maggio scorso, dopo aver ottenuto la perizia tecnica e l'approvazione degli organi vigilanti, abbiamo proceduto al contratto d'acquisto dello scantinato.**

PUBBLICAZIONI DELLA SEDE CENTRALE

Nel 1998 la Sede Centrale ha pubblicato:

- la nuova edizione dell'opuscolo "La Donna e il Seno";
- il volume "Un anno di Attività 1996", con precisi riferimenti a quanto hanno fatto la Sede Centrale e le Sezioni Provinciali;
- il volume "Fatti e Cifre dei Tumori in Italia", edito da "Il Pensiero Scientifico – Roma";
- il diario scolastico "Memorandum Educativo. Guida all'Alimentazione";
- migliaia di manifesti, locandine ed adesivi per la celebrazione del 31 MAGGIO – GIORNATA SENZA TABACCO;
- opuscoli, locandine etc. per la "Settimana Europea contro il Cancro", in collaborazione con il Coordinamento Europeo contro il Cancro.

PUBBLICAZIONI DELLE SEZIONI PROVINCIALI

La maggior parte delle nostre Sezioni Provinciali pubblica Riviste Periodiche, utilissime per i rapporti esterni e per mantenere i contatti con i soci, informandoli di quanto viene realizzato nell'ambito cittadino e provinciale. Nelle suddette riviste vengono pubblicati articoli di aggiornamento in oncologia, redatti in modo accessibile a tutti.

Inoltre, le Sezioni Provinciali pubblicano quantità notevoli di monografie, opuscoli e pieghevoli sui tumori più frequenti che vengono distribuiti ai soci, negli ambulatori ed in occasione di convegni e di incontri-dibattito.

BORSE DI STUDIO E CONTRATTI DI INCARICO PROFESSIONALE PER LA RICERCA

La Sede Centrale ha bandito nel 1999 (ma la decisione era stata presa nel 1998) dieci borse di studio per l'Assistenza Domiciliare ed una borsa di studio per i rapporti internazionali.

Le Sezioni Provinciali nel 1998 hanno bandito 65 borse di studio e firmato 10 contratti di incarico professionale per la realizzazione di altrettanti progetti di ricerca.

LOTTA AL FUMO DEL TABACCO

Grazie anche e soprattutto all'impegno della LILT, il fumo in Italia è diminuito, sicchè oggi fuma meno del 24% della popolazione, 32,6% gli uomini e il 19,2% le donne. In questi ultimi anni, però, in Italia come nella comunità europea, il tasso di decremento dei fumatori è rallentato, specie nei giovani.

In Italia gli uomini fumano di più al sud che al nord e le donne più al nord che al sud.

Negli ultimi decenni la Sede Centrale si è occupato soprattutto dei seguenti argomenti:

- **tabacco e giovani;**
- **tabacco e personale sanitario;**
- **comportamenti degli insegnanti verso il fumo del tabacco.**

Le iniziative correnti della Lega Tumori nella lotta al tabagismo possono essere riassunte come segue:

- ◇ azione nelle scuole di ogni ordine e grado, nelle carceri e nelle forze armate;
- ◇ seminari per operatori contro il fumo;
- ◇ corsi per smettere di fumare;
- ◇ pubblicazioni;
- ◇ convegni, congressi, tavole rotonde, simposi;
- ◇ 31 maggio giornata senza tabacco;
- ◇ borse di studio;
- ◇ Commissioni ministeriali.

Una particolare menzione merita la celebrazione del 31 MAGGIO — GIORNATA SENZA TABACCO iniziativa promossa dall'Organizzazione Mondiale della Sanità e, da sempre, attuata dalla LILT con crescente impegno, con ricchezza di iniziative e con tangibili risultati.

La Lotta al fumo del tabacco deve continuare perché, malgrado tutto, si continua a fumare; è nostro compito, quindi, incrementare gli sforzi, soprattutto nelle scuole di ogni ordine e grado, per incontrare i giovani all'età in cui si comincia a fumare.

LOTTA ALLA CATTIVA ALIMENTAZIONE

Si calcola che il 30% dei tumori sia dovuto ad alimentazione in eccesso, in difetto, o scorretta.

La Sede Centrale e le Sezioni Provinciali nel 1998 hanno intensificato iniziative e programmi nel settore con pubblicazioni e con convegni-dibattito, intesi soprattutto a propagandare la Dieta Mediterranea.

LOTTA AGLI INQUINAMENTI AMBIENTALI

Anche in questo settore nel 1998 siamo stati molto attivi, richiamando l'attenzione dell'opinione pubblica e sollecitando regioni, provincie e amministrazioni comunali ad adottare i provvedimenti necessari per diminuire i danni degli inquinamenti dell'aria, delle acque e del suolo.

PREVENZIONE SECONDARIA

Come la prevenzione primaria (con la lotta al fumo del tabacco, alla cattiva alimentazione e agli inquinamenti ambientali) è utilissima per impedire o limitare l'insorgenza dei tumori, così la prevenzione secondaria, **che la LILT realizza su tutto il territorio nazionale con oltre 200 ambulatori gratuiti, è importante per favorire la diagnosi dei tumori** quanto più precocemente è possibile, cosa che consente più alte percentuali di guarigione, con minori mutilazioni e con un netto miglioramento della qualità della vita.

Nel 1998 sono stati inaugurati nuovi ambulatori, in particolare per i tumori femminili, cancro della mammella in testa e per i tumori maschili.

La maggior parte degli ambulatori vengono gestiti esclusivamente dalle nostre Sezioni Provinciali; non pochi, peraltro, vengono gestiti in collaborazione con le Aziende Ospedaliere.

ASSISTENZA DOMICILIARE

La Sede Centrale ha sempre favorito e sponsorizzato, nel 1998 come negli anni precedenti, **l'Assistenza Domiciliare Gratuita ai cancerosi in Fase Avanzata, che viene, realizzata con impegno crescente dalle nostre Sezioni Provinciali, con apposite équipes che comprendono: medici oncologi, specialisti del dolore, psichiatri o psicologi, assistenti sociali, infermieri specializzati e volontari, in stretta collaborazione con i medici di medicina generale.**

Sono 40 le nostre Sezioni Provinciali, che assicurano l'Assistenza Domiciliare Gratuita ai Cancerosi in Fase Terminale. Tra le altre va segnalato nel settore quanto ha fatto nel 1998 la Sezione Provinciale di Milano:

- un centro di ascolto e di coordinamento per informazioni;
- 437 pazienti trasportati dal loro domicilio in ambulatorio;
- 615 malati indigenti assistiti con sussidi;
- 2.500 pazienti terminali assistiti con una apposita èquipe sanitaria. Inoltre la Sezione Provinciale di Milano ha assicurato alloggio e partecipazione alle spese di viaggio, soggiorno di convalescenza, attività ricreativa scolastica per i bambini ricoverati, alloggio alle mamme dei bambini in cura ambulatoriale, etc..

Assistere chi soffre, mantenere la speranza in chi la va perdendo, rendere meno tristi e soli gli ultimi giorni della vita dei malati di cancro è certamente il nostro compito più gratificante.

CONVEGNI E CONGRESSI

Nel 1998 la Sede Centrale ha tenuto due convegni nazionali:

- nei giorni 19 e 20 giugno a Bari: "L'impegno della Lega contro i Tumori per una migliore qualità di Vita";
- il 27 ottobre a Firenze: "Diagnosi Precoce e Terapia del Carcinoma Prostatico".

La Sede Centrale, inoltre, ha concesso il patrocinio e il supporto finanziario a numerosi convegni e congressi.

Non si contano i convegni-dibattito, le conferenze e gli incontri culturali tenuti nel 1998 dalle nostre Sezioni Provinciali.

LA LEGA TUMORI E LE ALTRE ASSOCIAZIONI DI VOLONTARIATO IN ONCOLOGIA

In Italia negli ultimi anni si è verificato un grande risveglio del volontariato in campo oncologico, sicchè oggi si contano poco meno di 400 associazioni, che a vario titolo si occupano della lotta ai tumori.

Ricordo, inoltre, che le nostre 103 Sezioni Provinciali hanno dato vita a sottosezioni, Delegazioni e a Gruppi per lo Studio di singoli tumori o gruppi di tumori.

Ricordo, tra le altre iniziative **le associazioni, costituite con denominazioni diverse, per le donne operate di cancro alla mammella**, che svolgono i loro compiti in stretta collaborazione con le Sezioni Provinciali di provenienza.

RIABILITAZIONE

Nel 1998 29 Sezioni Provinciali hanno assicurato varie forme di riabilitazione oncologica di ordine fisico e psichico per i laringectomizzati, i portatori di colostomia e le mastectomizzate.

Alcune Sezioni allargano l'assistenza psicologica ai familiari degli ammalati neoplastici.

CORSI DI AGGIORNAMENTO PROFESSIONALE

Molte Sezioni Provinciali, spesso in collaborazione con gli Ordini Professionali di competenza territoriali, nel 1998 hanno tenuto corsi di aggiornamento per medici, specialisti ed infermieri professionali del settore oncologico.

RAPPORTI CON GLI ORGANI VIGILANTI ED AL TRI MINISTERI

Nel 1998 abbiamo continuato i nostri buoni rapporti collaborativi con il Ministero della Sanità. Nell'attuale Commissione Oncologica Nazionale sono presenti, oltre allo scrivente, i Proff. **Leonardo Santi, Giancarlo Maltoni e Francesco Schittulli**.

Sono ottimi i nostri rapporti con il Ministero della Difesa, con il Ministero del Tesoro, con il Ministero della Pubblica Istruzione e con la Corte dei Conti.

TELEFONO ONCOLOGICO

Il telefono oncologico (S.O.S. Tumori, cui corrisponde il numero verde 167-422.412) ha funzionato per tutto il 1998, essendo stato attivato nel 1997, in occasione della Settimana Europea contro il Cancro, come Linea Verde di Informazione Oncologica (LIVIO).

Il nostro telefono oncologico si è rivolto a tutte le persone interessate ai vari aspetti del problema cancro, dalla popolazione, in generale, ai pazienti oncologici e ai loro familiari, in particolare.

L'èquipe del telefono oncologico è costituito, oltrechè da operatori formati dall'ascolto attivo, da psicologi ed oncologi, avvalendosi di quattro linee telefoniche, con la caratteristica di fornire un ascolto personalizzato, con sede distaccata presso il Servizio di Psicologia dell'Istituto Nazionale per la Ricerca sul Cancro di Genova, responsabile la Dott.ssa . G. Morasso.

Va sottolineato che l'attivazione del telefono oncologico si è resa possibile grazie alla collaborazione tra il Ministero della Sanità e la Lega Tumori, Enti dai quali è sovvenzionato. Il servizio oncologico si avvale di supporti informatici, costituiti da collegamenti in rete su Internet ed è stata costituita una banca dati nazionale.

Una delle 4 linee telefoniche, attive tutti i giorni dal lunedì al venerdì (dalle 14,00 alle 18,00), è riservata agli operatori sanitari, che desiderano informarsi sui vari aspetti dell'oncologia. Il Servizio può essere raggiunto anche tramite posta elettronica: e-mail:sostumo@sos.unige.it.

Aggiungo che dal 9 marzo ai primi di giugno 1998 la linea verde della Lega Tumori ha collaborato con l'Istituto Superiore di Sanità, attivando a quello del Servizio un altro numero verde per rispondere alle richieste sul metodo Di Bella.

Il numero totale delle telefonate pervenute fino all'11 novembre 1998 è stato di 6.747 unità.

RAPPORTI INTERNAZIONALI

Nel 1998, grazie anche all'impegno del Prof. Fausto Badellino, abbiamo mantenuto ottimi rapporti collaborativi con l'Associazione delle Leghe Europee contro il Cancro, con il Comitato Italiana del Coordinamento Europeo contro il Cancro e con l'Unione Internazionale contro il Cancro.

Si sono avviate le pratiche per un convegno delle Leghe Europee contro il Cancro, che si terrà a Roma, in occasione del Giubileo nel mese di settembre 2.000; per l'occasione abbiamo chiesto di essere ricevuto dal Sommo Pontefice.

Registriamo anche con grande soddisfazione l'elezione del Dott. Paolo Pronzato, componente della Giunta Esecutiva, quale unico italiano nel Consiglio Direttivo dell'Unione Internazionale contro il cancro (UICC).

REGISTRI TUMORI

La LILT nel 1998, come negli anni precedenti, ha patrocinato e sponsorizzato iniziative e pubblicazioni nel settore

All'inizio del 1998 abbiamo dato ampia diffusione al pregevole volume " IL CANCRO IN ITALIA – I DATI DI INCIDENZE NEI REGISTRI TUMORI.

Il volume edito dalla LILT e dall'Associazione Italiana Registri Tumori, è stampato in italiano e in inglese.

Anche singole Sezione Provinciali collaborano a Registri Tumori di Popolazione. Ricordo il Registro Tumori attivato da oltre 3 anni con la collaborazione attiva della Sezione Provinciale di Napoli, dell'ASL NA4 e della Fondazione Pascale per il territorio di competenza dell'ASL NA4.

CONCLUSIONI

In tutti i Paesi il cancro viene considerato uno dei più gravi problemi sociali:

- per l'incidenza e la mortalità in graduale aumento,
- per le profonde alterazioni somatiche e psicologiche,
- per le sofferenze nelle fasi terminali,
- per le ripercussioni familiari,
- per le conseguenze economiche alle famiglie e alla collettività.

Ogni anno nel mondo si ammalano di cancro 10.000.000 di persone (in Italia 270.000) e ne muoiono 6.000.000 (in Italia 160.000).

Secondo attendibili proiezioni nel 2040 si ammaleranno ogni anno di cancro 15.000.000 di uomini e donne e ne moriranno 10.000.000

Oggi si ritiene che il cancro sia il risultato di alterazioni del DNA e che la tendenza a contrarre il cancro sia legata a mutazioni di geni specifici, trasmessi dai genitori. Ogni anno si scoprono nuovi geni che causano il cancro, oncogeni e altrettanti geni onco-soppressori.

Siamo certi, ormai, che gli individui che sviluppano un cancro possiedono una peculiare suscettibilità genetica, sulla quale agiscono i fattori ambientali, come il fumo del tabacco, la cattiva alimentazione, gli inquinamenti ambientali, etc..

Una delle cause più importanti per l'insorgenza e la mortalità delle malattie neoplastiche è l'invecchiamento; la frequenza e la mortalità neoplastica, infatti, sono molto più frequenti dopo i 50 anni.

Probabilmente l'invecchiamento favorisce la predisposizione genetica e l'incidenza dei fattori ambientali.

In tutto il mondo si moltiplicano gli sforzi della Ricerca di Base ed Applicata e migliorano rapidamente le conoscenze sull'origine del cancro, sul ciclo vitale delle cellule normali e neoplastiche, sulle cause delle metastasi e della chemioresistenza.

I mezzi di diagnosi progrediscono incessantemente e le terapie integrate conseguono risultati sempre più esaltanti.

Nella lotta ai tumori alle soglie del terzo millennio:

- **la ricerca** dovrà scoprire le cause delle metastasi e della chemioresistenza;
- **l'informazione** dovrà dare a tutti le nozioni essenziali sui mezzi per la prevenzione primaria e secondaria dei tumori più frequenti,
- **la biologia molecolare** dovrà aiutarci ad inibire o invertire il processo di cancerogenesi;
- **la diagnostica** dovrà trovare mezzi sempre più avanzati per la scoperta del cancro in fase preclinica;
- **la terapia** dovrà scoprire mezzi più avanzati di aggressione ai tumori, con l'integrazione sempre più fertile della chirurgia, della radioterapia, della chemioterapia, dell'ormonoterapia e dell'immunoterapia.

La vittoria definitiva sul cancro, comunque, non avverrà in tempi brevi. I giornali riportano spesso notizie di scoperte sensazionali, che suscitano, specie nei malati e nelle loro famiglie, speranze ed illusioni, che si trasformano sistematicamente in cocenti delusioni.

La strada imboccata con la ricerca genetica è quella giusta, ma sarà ancora molto lunga. Si prevede che la scoperta globale dei 100.000 geni che compongono il Genoma Umano avverrà nel 2003 o 2004, ma ciò rappresenterà solo una porta aperta, sebbene importantissima, per le ricerche future, che saranno lunghe e molto complesse.

La vittoria globale sul cancro, comunque, si otterrà con l'aumento dei mezzi a disposizione per la ricerca, con il miglioramento e l'aumento delle strutture oncologiche specializzate e con la collaborazione di tutti, anche dei non addetti ai lavori, che potranno arrecare il loro contributo con il volontariato, con lasciti e donazioni.

In questa prospettiva per il futuro va inquadrata il ruolo della Lega Italiana per la Lotta contro i Tumori che, a mio parere, dovrebbe esprimersi con un crescente impegno nell'ambito dei nostri compiti istituzionali, sempre attuali:

- incrementare la ricerca;
- accrescere l'informazione e l'educazione oncologica;
- intensificare i compiti della prevenzione primaria, soprattutto contro il fumo del tabacco e della prevenzione secondaria, aumentando le attività ambulatoriali;
- sensibilizzare maggiormente l'opinione pubblica ai problemi del cancro;
- stimolare le Autorità Sanitarie Centrali e Periferiche per il miglioramento delle nostre strutture e per limitare i viaggi della speranza;
- partecipare sempre più attivamente alla programmazione oncologica e all'interscambio di informazione e collaborazione con le altre strutture oncologiche nazionali ed internazionali;
- prodigarsi maggiormente per migliorare l'immagine della Lega Tumori presso l'opinione pubblica e per la raccolta di fondi;
- incrementare le iniziative per il miglioramento dell'Assistenza Oncologica.

Ringrazio di cuore, per la collaborazione preziosa e costante, il Consiglio Direttivo Centrale, la Giunta Esecutiva, il Collegio dei Revisori, il personale della Sede Centrale, primo fra tutti il Direttore Generale i Consigli Direttivi, i Comitati Regionali di Coordinamento e delle Sezioni Provinciali e, soprattutto, i nostri soci, che in numero crescente ci confortano con la loro disponibilità e dedizione.

IL PRESIDENTE
On. Prof. Giovanni D'Errico





ROLO BANCA

1473

Roma, 13/01/1998

Filiata di ROMA 18

Lega italiana per la lotta contro i tumori

Sede Sociale

Prot. n. 99/0212

Addi 21/01/1999

Sigla

Spett.le

LEGA ITALIANA PER LA LOTTA CONTRO
I TUMORI

VERIFICA DI CASSA AL 31/12/1998

-Saldo inizio esercizio al 01/01/98 £. 1.304.800.318 +

INCASSI

-Reversali (residui) £. 1.489.230.700

-Reversali (competenza) " 3.287.883.907

TOTALE INCASSI

£. 4.777.114.607 +

PAGAMENTI

-Mandati (residui) £. 2.426.247.937

-Mandati (competenza) " 1.836.264.099

TOTALE PAGAMENTI

£. 4.262.512.036 -

SALDO DI CASSA AL 31/12/1998

£. 1.819.402.889

ORDINATIVI IMPUTATI AL 31/12/98

-Reversali (residui) £. 1.489.230.700

-Reversali (competenza) " 3.287.883.907

TOTALE REVERSALI

£. 4.777.114.607 +

-Mandati (residui) £. 2.426.247.937

-Mandati (competenza) " 1.836.264.099

TOTALE MANDATI

£. 4.262.512.036 -

ROLO BANCA 1473 S.P.A.
Sede Sociale, Presidenza e Direzione Generale
40126 Bologna Via Zamboni, 20
Tel. S.P. (051) 6408.111 - Fax (051) 584590
Cod. Fiscale e Partita IVA 00303060370

Direzione Generale Commerciale
40127 Bologna Via del Lavoro, 42
Tel. (051) 6408.111 - Fax (051) 6404.647
Aderente al Fondo Interbancario
di Tutela dei Depositi

segue%
Capitale Sociale int. vers. L. 435.073.567.000
Riserve e Fondi Patrimoniali
L. 3.357.401.457.373
Iscritta al Registro delle Imprese
di Bologna al n. 2177

Iscritta all'Albo delle Banche tenute dalla Banca d'Italia n. 5295.10 Gruppo CREDITO ITALIANO - Albo dei Gruppi Bancari cod. 2008.1

segue da %

-Saldo inizio esercizio al 01/01/98

f. 1.304.800.318 +

SALDO CONTABILE AL 31/12/1998

f. 1.619.402.889

Allegati:

- Tabulato schede di svolgimento conti.

~~ROLO SINGOLA 1977
FILAN...
1980...~~



26 GEN. 1999

IL PRESIDENTE
(On. Prof. Giovanni D'Errico)

A handwritten signature in black ink, appearing to be "G. D'Errico".



ROLO BANCA

1473

ROMA , 9 febbraio 1999

Filiale di ROMA 18

Spett.le

LEGA ITALIANA PER LA LOTTA

CONTRO I TUMORI

Riconciliazione bancaria c/ 150021 Bankit. Sez. Prov. Roma - Tesor.Unica

- Saldo c/Bankit. al 31/12/98 (Vedi Mod. 3 Tesun/Mod. 56)	+ f. 1.824.803.574
+ Giornale di cassa n.56 del 29/12/98 (Vedi Mod. 1 Tun. del 04/01/99)	- " 6.710.345
- Giornale di cassa n.57 del 31/12/98 " " n.58 del 13/01/99 (Vedi Mod. 1 Tun. del 07/01/99)	+ " 1.309.660
<hr/>	
SALDO DI CASSA AL 31/12/1998	= f. <u>1.819.402.889</u>

Allegati.

ROLO BANCA 1473

FILIALE ROMA 18

Lega Italiana per la lotta contro i tumori:

- Sede Centrale -

Prot. n. 99/0445

Add. 11/02/1999

Sigla K

ROLO BANCA 1473 S.P.A.
Sede Sociale, Presidenza e Direzione Generale
40126 Bologna Via Zamboni, 20
Tel. S.P. (051) 6408.111 - Fax (051) 584590
Cod. Fiscale e Partita IVA 00303060370

Direzione Generale Commerciale
40127 Bologna Via del Lavoro, 42
Tel. (051) 6408.111 - Fax (051) 6404.647
Aderente al Fondo Interbancario
di Tutela dei Depositi

Capitale Sociale int. vers. L. 435.073.567.000
Riserve e Fondi Patrimoniali
L. 3.357.401.457.373
Iscritta al Registro delle Imprese
di Bologna al n. 2177

**RELAZIONE
DEL COLLEGIO DEI REVISORI**

VERBALE N.356

L'anno millenovecentonovantanove il giorno 3 del mese di giugno alle ore 14,30 presso la Sede Centrale della Lega Italiana per la Lotta contro i Tumori, si è riunito il Collegio dei Revisori per l'esame del Conto Consuntivo Consolidato per l'anno 1998 che sarà deliberato dal Consiglio Direttivo Centrale nella seduta del 10/06/99.

Sono presenti:

- Dott. Guido Fedele Presidente
- Dott. Alberto D'Arezzo Componente
- D.ssa Laura Chiampi Componente

Il Conto Consuntivo Consolidato 1998 presenta le seguenti risultanze:

- PARTE PRIMA ENTRATE (Competenza) -

TITOLO		SEDE CENTRALE	SEZ.NI PROV.LI	TOT. GEN.LE
I		83.297.400	9.668.349.865	9.751.647.265
"	II	1.250.000.000	2.276.530.238	3.526.530.238
"	III	625.926.288	21.047.044.895	21.672.971.183
"	IV	1.232.883.139	17.304.290.181	18.537.173.320
"	V	-	4.000.000	4.000.000
"	VII	322.320.147	1.653.234.489	1.975.554.636

TOT. ENTRATE		3.514.426.974	51.953.449.668	55.467.876.642
=====				

- PARTE II SPESE (Competenza) -

TITOLO		SEDE CENTRALE	SEZ.NI PROV.LI	TOT.GEN.LE
I		1.787.323.979	31.585.607.437	33.372.931.416
"	II	1.240.688.820	19.970.122.485	21.210.811.305
"	III	-	-	-
"	IV	322.320.147	1.653.234.489	1.975.554.636

		3.350.332.946	53.208.964.411	56.559.297.357
=====				

Lega Italiana per la lotta contro i tumori

- Sede Centrale -

Prot. n. 99/2167

Add. 04/06/1999

Sigla

Dai suddetti dati emerge un avanzo di competenza di Lit.164.094.028= per la Sede Centrale, un disavanzo di Lit. 1.255.514.743= per le Sezioni, e un disavanzo di Lit.1.091.420.715= per il Bilancio Consolidato.

- PARTE I ENTRATE (Cassa) -

	SEDE CENTRALE	SEZIONI PROV.LI	TOT.GENERALE
TITOLO I	83.085.064	9.946.476.310	10.029.561.374
" II	2.731.000.000	2.160.015.639	4.891.015.639
" III	406.976.257	19.899.529.647	20.306.505.904
" IV	1.234.023.139	17.295.769.765	18.529.792.904
" V	-	4.000.000	4.000.000
" VII	322.030.147	1.604.430.194	1.926.460.341
	-----	-----	-----
TOTALE ENT.	4.777.114.607	50.910.221.555	55.687.336.162
F.DO CASSA 1/1/98	1.304.800.318	17.080.249.447	18.385.049.765
	-----	-----	-----
TOT. GENERALE.	6.081.914.925	67.990.471.002	74.072.385.927
	=====	=====	=====

- PARTE II SPESE (Cassa) -

	SEDE CENTRALE	SEZIONI PROV.LI	TOT. GENERALE
TITOLO I	1.910.189.133	28.859.612.037	30.769.801.170
" II	2.023.758.372	20.158.486.226	22.182.244.598
" III	-	-	-
" IV	328.564.531	1.885.752.011	2.214.316.542
	-----	-----	-----
TOTALE SPESE	4.262.512.036	50.903.850.274	55.166.362.310
AVANZO CASSA 31/12/98	1.819.402.889	17.086.620.728	18.906.023.617
	-----	-----	-----
TOT. GEN.LE	6.081.914.925	67.990.471.002	74.072.385.927
	=====	=====	=====




- SITUAZIONE AMMINISTRATIVA -

	SEDE CENTRALE	SEZIONI PROV.LI	TOT. GENERALE
F.DO CASSA 1/1/98	1.304.800.318	17.080.249.447	18.385.049.765
RISCOSSIONI	+4.777.114.607	50.910.221.555	55.687.336.162
PAGAMENTI	-4.262.512.036	50.903.850.274	55.166.362.310
	-----	-----	-----
F.DO CASSA AL 31/12/98	1.819.402.889	17.086.620.728	18.906.023.617
RES. ATTIVI	+ 232.397.092	+4 461.207.312	+4.693.604.404
RES. PASSIVI	-1.731.572.989	-6.821.197.659	-8.552.770.648
	-----	-----	-----
AVANZO AMM.NE 31/12/96	320.226.992	14.726.630.381	15.046.857.373
	=====	=====	=====

La consistenza del Fondo di Cassa della Sede Centrale di Lit. 1.819.402.889= risulta dall'estratto conto della Rolo Banca 1473 Agenzia 18 - del 13/01/1999, riferito alla data del 31/12/1998, che, ad ogni buon fine, si allega agli atti.

Tale saldo coincide con le risultanze del Modello 56T (T.U.) al 31/12/1998, ove si tenga conto che in quest'ultimo non è compresa la somma di Lit. 5.400.685= relativa ai giornali di Cassa n. 56 per Lit. 6.710.345 in meno e n. 57 e 58 per Lit. 1.309.660 in più (cfr nota Rolo Banca 1473 - Agenzia 18 - del 9 febbraio 1999, allegata).

CONTO ECONOMICO

	SEDE CENTRALE	SEZIONI PROV.LI	TOT. GENE.LE
ENTRATE CORR.	1.959.223.688	32.991.924.998	34.951.148.686
SPESE CORR.	1.787.323.979	31.585.607.437	33.372.931.416
	-----	-----	-----
AVANZO FIN. -	171.899.709	1.406.317.561	1.578.217.270
Componenti che non danno luogo a movimenti finanziari	1.680.562.414	1.094.939.509	2.775.501.923
	-----	-----	-----
AVANZO EC.CO	1.852.462.123	2.501.257.070	4.353.719.193
	=====	=====	=====

br

Q

SITUAZIONE PATRIMONIALE

ATTIVITA'	SEDE CENTRALE	SEZIONI PROV.LI	TOT. GEN.LE
CASSA	1.819.402.889	17.086.620.728	18.906.023.617
CREDITI DIV.	232.397.092	4.461.207.312	4.693.604.404
DEP.TI DIV.	-	6.051.017	6.051.017
INV.MOB.RI	7.915.157.949	30.965.974.296	38.881.132.245
IMMOBILI	10.414.626.300	-	10.414.626.300
IMM. TEC.CHE	168.640.995	13.259.221.014	13.427.862.009
	-----	-----	-----
TOT. ATT.TA'	20.550.225.225	65.779.074.367	86.329.299.592
	=====	=====	=====

SITUAZIONE PATRIMONIALE

PASSIVITA'	SEDE CENTRALE	SEZIONI PROV.LI	TOT. GEN.LE
DEBITI DIV.	1.731.572.989	6.821.197.659	8.552.770.648
DEBITI BANCARI E FINANZIARI	-	-	-
F.DO LIQUID.NE IND.TA' ANZ.TA' PERSONALE	424.530.380	517.170.933	941.701.313
POSTE RETTIF.VE DELLE ATT.TA'	2.258.189.540	8.456.252.440	10.714.441.980
	-----	-----	-----
TOT. PASS.TA'	4.414.292.909	15.794.621.032	20.208.913.941
PATRIM. NETTO	16.135.932.316	49.984.453.335	66.120.385.651
	-----	-----	-----
TOT. PAREGGIO	20.550.225.225	65.779.074.367	86.329.299.592
	=====	=====	=====

Tenuto conto dell'entità del Patrimonio netto al 1/1/98 della Sede Centrale di Lit. 14.283.470.193=(patrimonio iniziale meno disavanzo economico degli esercizi precedenti), e delle Sezioni Lit. 47.483.196.265=(patrimonio iniziale più avanzo esercizi precedenti), per complessive Lit. 61.766.666.458= si ha un incremento di Lit. 4.353.719.193=, pari alla somma algebrica dell'avanzo registrato dalla Sede Centrale al 31/12/98 (1.852.462.123) e dell'avanzo registrato dalle Sezioni (Lit. 2.501.257.070=), pari al saldo positivo del Conto Economico consolidato.

In merito al Bilancio in esame, il Collegio formula le seguenti osservazioni per quanto attiene alla gestione della Sede Centrale.

- ⇒ le poste più significative delle entrate correnti (Lit. 1.959.223.688=) sono rappresentate dal contributo dello Stato per Lit. 1.250.000.000= (63,80%) e da redditi e proventi patrimoniali per Lit. 522.336.621= (26,66%);
- ⇒ tra le entrate in c/capitale (Lit. 1.232.883.139=) assume particolare rilevanza l'introito delle eredità Caimmi, per realizzo fondi Comuni di Lit. 1.202.027.514= (97,49%) e di altre eredità, Ruspaggiari e Peschi Lit. 30.855.625= (2,51%);
- ⇒ gli stanziamenti più significativi delle spese correnti, di Lit. 1.787.323.979 sono costituiti dagli oneri per il personale per Lit. 712.393.830= (39,85%) dalle spese per l'acquisto di beni di consumo e di servizi per Lit. 218.664.248= (12,24%) e dalle spese per prestazioni istituzionali ammontanti a Lit. 557.362.108= (31,18%);
- ⇒ le spese in c/capitale Lit. 1.240.688.820 sono rappresentate per Lit. 1.237.208.820 (99,72%) da reinvestimento titoli provenienti da realizzo eredità e per Lit. 3.480.000= (0,28%) per acquisto mobili e macchine ufficio.

Per quanto riguarda le spese, la differenza tra le posizioni definitive di Lit. 3.789.333.190= e gli impegni di Lit. 3.350.332.946= è di Lit. 439.000.244= derivanti da economie verificatesi essenzialmente sugli oneri per il personale in servizio (Lit. 219.272.835=) e da spese per acquisto beni di consumo e di servizio (Lit. 90.335.752=).

Sul totale complessivo delle entrate accertate di £. 3.514.426.974 risultano riscosse £. 3.287.883.907 per cui al 31/12/1998 rimangono da riscuotere (residui attivi) £. 226.543.067, mentre gli impegni di spesa per £. 3.350.332.946 risultano pagati per £. 1.836.264.099 con una differenza (residui passivi) di £. 1.514.068.847=.

Tutto ciò premesso si evidenziano, tra le attività più rilevanti poste in essere della Lega nel corso del 1998, quella riguardante la maratona televisiva "Trenta Ore per la Vita", a metà settembre, promossa dall'AIMOV, Associazione Italiana Mille Ore per la Vita e realizzata con la collaborazione delle tre reti MEDIASET.

Gli effetti economici, peraltro, non sono ancora quantificabili definitivamente ed incideranno sul bilancio 1999.



Comunque l'iniziativa ha consentito un rilancio notevole dell'immagine della Lega sull'opinione pubblica, grazie anche all'impegno delle sezioni provinciali.

Si segnala, inoltre, l'acquisto dei locali destinati agli uffici della Sede Centrale di via Alessandro Torlonia, in precedenza in affitto.

Nel precedente verbale di questo Collegio relativo al Conto Consuntivo Consolidato 1997, veniva posto in rilievo il ritardo con il quale l'Ente riceve il contributo dello Stato.

Al riguardo, occorre far presente che soltanto in data 31 dicembre 1998 la Lega ha avuto accreditato il contributo di £. 1.250.000.000= somma che ha, ovviamente, incrementato la consistenza del Fondo Cassa alla stessa data.

Il ritardo è dovuto al procedimento attualmente in vigore per l'erogazione della somma che - tra l'altro - prevede il parere preventivo delle Commissioni parlamentari.



Si ritiene opportuno evidenziare che mentre la legge 549/95 stabilisce l'inoltro alla suddetta Commissione del rendiconto annuale della Lega entro trenta giorni dall'entrata in vigore della legge di bilancio dello Stato, le disposizioni sugli Enti parastatali prevedono, invece, l'adozione dei Bilanci consuntivi entro il 30 aprile successivo alla chiusura dell'esercizio finanziario.

Pertanto il termine di trenta giorni previsto dalla legge 549/95 non può essere rispettato e di conseguenza si verificano i ritardi nell'erogazione del contributo.

Sarebbe opportuno semplificare il relativo procedimento.

Nell'evidenziare che il Conto Consuntivo Consolidato 1997 risulta approvato dal Ministero della Sanità con nota n. 98/SVE.2/16.03/004/377 del 18 settembre 1998, limitatamente al Conto Consuntivo della Sede Centrale, questo Collegio esprime parere favorevole all'approvazione del bilancio di che trattasi per quanto riguarda la Sede Centrale e prende atto del consolidamento dei dati delle Sezioni Provinciali.

Letto, confermato e sottoscritto.

IL COLLEGIO DEI REVISORI

W. F. M.
Alberto J. A. A.
Luca P. P.

BILANCIO CONSOLIDATO

XIV LEGISLATURA - DISEGNI DI LEGGE E RELAZIONI - DOCUMENTI

CONTO CONSUNTIVO 1998 - CONSOLIDATO - PARTE I ENTRATE

CONTO CONSUNTIVO 1998 - CONSOLIDATO - PARTE I ENTRATE

ZAT	DENOMINAZIONE	DEFINITIVE	RISCOSE	DA RISCOQUOTERE	TOTALI ACCERTATI	RESIDUI INIZIO	RISCOSSI	DA RISCOQUOTERE	TOTALI	PREVISIONI	RISCOSSIONI	TOT RESIDUI FINE
I	Aliquote contributive carico iscritti	8.994.550.000	6.564.387.579	515.294.560	9.079.682.129	760.810.878	776.000.881	21.840.500	797.841.381	9.755.360.878	9.340.369.480	537.135.052
II	Quote partecipazione iscrizioni	368.500.000	871.985.136	-	671.985.136	17.207.778	17.207.778	-	17.207.778	386.707.778	688.192.914	-
	TOTALE TITOLO I	9.363.050.000	9.236.352.715	515.294.560	9.751.647.285	778.018.656	793.208.659	21.840.500	815.049.159	10.141.068.656	10.029.561.374	537.135.052
III	Trasferimenti dallo Stato	1.333.500.000	1.250.000.000	2.000.000	1.252.000.000	1.485.000.000	1.483.997.500	-	1.483.997.500	2.818.500.000	2.733.997.500	2.000.000
IV	Trasferimenti dalle Regioni	958.500.000	369.558.660	280.000.000	649.558.660	45.000.000	145.000.000	-	145.000.000	1.003.500.000	514.558.660	280.000.000
V	Trasferimenti dai Comuni	505.102.000	368.437.645	12.800.000	381.237.645	151.250.000	141.202.860	10.000.000	151.202.860	656.352.000	503.640.505	22.800.000
VI	Trasferimenti da altri Enti	1.510.158.000	1.017.680.749	226.053.184	1.243.733.933	145.953.866	115.138.225	30.000.000	145.138.225	1.656.111.866	1.132.818.974	286.053.184
	TOTALE TITOLO II	4.307.260.000	3.005.677.054	520.853.184	3.526.530.238	1.827.203.866	1.885.338.565	40.000.000	1.925.338.565	6.134.463.866	4.891.015.639	560.853.184
VII	Entrate derivanti beni e servizi	3.165.350.000	2.535.647.206	64.886.923	2.600.534.129	370.190.739	28.550.700	23.726.673	50.277.373	3.535.540.739	2.562.197.908	88.613.598
VIII	Redditi provenienti patrimoniali	3.385.418.970	2.908.353.787	222.884.483	3.131.238.270	88.205.735	97.120.792	-	97.120.792	3.474.624.705	3.005.474.579	222.884.483
IX	Poste correttive e compensative	215.439.000	354.811.934	51.284.122	406.096.056	35.864.730	540.706.255	6.243.705	546.949.960	251.303.730	895.518.189	57.527.821
X	Entrate non classificabili altre	6.275.214.553	13.284.569.722	2.250.533.066	15.535.102.728	253.933.224	556.745.508	44.011.574	602.757.082	13.790.616.951	20.306.505.904	2.284.544.958
	TOTALE TITOLO III	13.041.422.523	19.083.382.649	2.569.588.534	21.672.971.183	749.194.428	1.223.123.255	73.981.952	1.297.105.207	13.790.616.951	20.306.505.904	2.284.544.958
	TOTALE ENTRATE CORRENTI	26.711.732.523	31.325.412.418	3.626.736.268	34.951.148.685	3.354.416.950	3.901.670.489	135.822.432	4.037.492.921	30.066.149.473	35.227.082.917	3.761.558.721
XI	Alienazione immobili	1.500.000.000	660.609.763	-	660.609.763	-	-	-	-	1.500.000.000	660.609.763	-
XII	Alienazione immobilizzazioni	-	29.000.000	-	29.000.000	-	-	-	-	-	29.000.000	-
XIII	Realizzo valori mobiliari	11.446.942.640	16.052.813.957	440.796.976	16.493.610.933	530.000.000	530.000.000	-	530.000.000	11.976.942.640	16.562.813.957	440.796.976
XIV	Riscossioni di crediti	1.536.440.498	1.238.729.184	115.223.440	1.353.952.624	71.363.118	18.640.000	104.813.132	123.453.132	1.607.803.617	1.257.369.184	220.036.971
	TOTALE TITOLO IV	14.483.383.139	17.981.162.904	556.020.416	18.537.173.320	601.363.118	548.640.000	104.813.132	653.453.132	15.084.746.257	18.529.792.904	660.833.541
XV	Trasf. Stato c/capitale	-	-	-	-	-	-	-	-	-	-	-
XVI	Trasf. Regioni c/capitale	-	-	-	-	-	-	-	-	-	-	-
XVII	Trasf. Comuni Provincie c/cap	-	-	-	-	-	-	-	-	-	-	-
XVIII	Trasf. Enti c/capitale	3.000.000	4.000.000	-	4.000.000	-	-	-	-	3.000.000	4.000.000	-
	TOTALE TITOLO V	3.000.000	4.000.000	-	4.000.000	-	-	-	-	3.000.000	4.000.000	-
XIX	Assunzione di mutui	-	-	-	-	-	-	-	-	-	-	-
XX	Assunzione debiti finanziari	-	-	-	-	-	-	-	-	-	-	-
XXI	Emissioni di obbligazioni	-	-	-	-	-	-	-	-	-	-	-
	TOTALE TITOLO VI	-	-	-	-	-	-	-	-	-	-	-
	TOTALE ENTRATE CCAPITALE	14.486.383.139	17.985.162.904	556.020.416	18.541.173.320	601.363.118	548.640.000	104.813.132	653.453.132	15.087.746.257	18.533.792.904	660.833.541
XXII	Partite di Giro	2.560.102.000	1.749.389.426	226.165.210	1.975.554.636	235.555.129	177.070.915	45.046.926	222.117.841	2.795.657.129	1.926.460.341	271.212.131
	TOTALE TITOLO VII	2.560.102.000	1.749.389.426	226.165.210	1.975.554.636	235.555.129	177.070.915	45.046.926	222.117.841	2.795.657.129	1.926.460.341	271.212.131
	TOTALE GENERALE ENTRATE	43.758.217.662	51.059.954.748	4.407.921.894	55.467.876.642	4.191.335.197	4.627.381.414	285.682.510	4.913.063.924	47.949.552.859	55.687.336.162	4.693.604.401
		9.076.492.253	-	-	-	-	-	-	-	18.385.049.765	18.385.049.765	-
		52.834.709.915	-	-	-	-	-	-	-	66.334.632.624	74.072.395.927	-

XIV LEGISLATURA - DISEGNI DI LEGGE E RELAZIONI - DOCUMENTI

CONTO CONSUNTIVO 1998 - CONSOLIDATO - PARTE II USCITE

CONTO CONSUNTIVO 1998 - CONSOLIDATO - PARTE II USCITE

CAT	DENOMINAZIONE	DEFINITIVE	PAGATE	DA PAGARE	TOTALE IMPEGNI	PAGATI	DA PAGARE	TOTALI	PREVISIONI	PAGAMENTI	TOT RESIDUI FINE
I	Spese organi Sezioni prov. II	466.133.000	291.519.858	19.570.467	311.090.325	56.154.071	-	56.154.071	522.287.071	347.673.929	19.570.467
II	Oneri personale in servizio	2.895.086.665	2.543.752.848	129.404.182	2.673.157.030	113.721.160	48.449.670	162.170.830	3.088.311.495	2.657.474.008	177.853.852
III	Oneri personale quiescenza	2.300.000	-	-	-	-	-	-	2.300.000	-	-
IV	Spese acquisto beni consu	6.459.553.151	4.961.082.096	364.553.443	5.325.635.539	330.404.272	39.427.617	330.740.691	6.789.957.423	5.252.395.170	403.981.060
V	Spese prestazioni istituzio. II	20.763.385.435	16.236.277.825	4.340.337.123	20.576.614.948	1.907.005.808	382.474.620	2.289.480.428	23.287.518.231	18.143.283.633	4.722.811.743
VI	Trasferimenti passivi	204.613.397	137.305.992	69.271.790	208.577.782	34.873.333	431.323.836	466.137.169	670.513.332	172.119.325	500.595.626
VII	Oneri finanziari	42.608.356	30.553.892	254.800	30.808.492	300.257	240.000	240.000	42.908.613	30.793.892	254.800
VIII	Oneri tributari	244.810.843	283.646.264	13.508.000	297.154.264	370.000	-	370.000	245.238.093	284.016.264	13.508.000
IX	Poste correttive compensative	75.089.000	98.209.923	22.721.401	120.931.324	402.419.893	26.479.002	26.479.002	477.508.893	124.668.925	22.721.401
X	Spese non classificabili	778.378.006	3.702.311.742	128.649.970	3.830.961.712	112.934.836	55.044.282	55.044.282	891.312.842	3.757.356.024	128.649.970
	TOTALE TITOLO I	31.931.957.853	28.284.660.440	5.088.270.976	33.372.931.416	2.485.140.730	901.675.743	3.386.816.473	35.987.855.983	30.769.801.170	5.989.946.719
	TOTALE SPESE CORRENTI	31.931.957.853	28.284.660.440	5.088.270.976	33.372.931.416	2.485.140.730	901.675.743	3.386.816.473	35.987.855.983	30.769.801.170	5.989.946.719
XI	Acquisizioni beni immobili	2.622.500.000	893.116.384	-	893.116.384	2.142.399.901	2.008.701.800	4.151.101.701	4.764.899.901	2.801.818.184	530.555.983
XII	Acquisizione beni mobili	2.731.148.600	1.440.963.893	174.219.799	1.615.183.692	626.930.636	342.635.966	554.197.142	3.358.079.236	1.783.699.859	385.780.975
XIII	Part. ne acquisto valori mob	11.724.908.820	17.223.989.107	1.237.208.820	18.461.197.927	31.582.372	-	31.582.372	11.756.491.192	17.255.571.479	1.237.208.820
XIV	Concessione crediti ed ant	128.148.422	236.356.649	-	236.356.649	1.349.320	1.302.120	1.349.320	129.497.742	236.403.849	1.302.120
XV	Indennità anzianità	50.100.000	4.678.168	278.485	4.956.653	386.384	213.325	386.384	50.486.384	4.851.227	491.810
	TOTALE TITOLO II	17.256.805.842	19.799.104.201	1.411.707.104	21.210.811.305	2.383.140.397	743.632.604	3.126.773.001	20.059.454.455	22.182.244.598	2.155.339.708
XVI	Rimborsi di mutui	-	-	-	-	-	-	-	-	-	-
XVII	Rimborsi di ant passive	-	-	-	-	-	-	-	-	-	-
XVIII	Rimborsi di obbligazioni	-	-	-	-	-	-	-	-	-	-
XIX	Restituzione gestioni autonome	-	-	-	-	-	-	-	-	-	-
XX	Estinzione debiti diversi	-	-	-	-	-	-	-	-	-	-
	TOTALE TITOLO III	-	-	-	-	-	-	-	-	-	-
	TOTALE SPESE CICAPITALE	17.256.805.842	19.799.104.201	1.411.707.104	21.210.811.305	2.383.140.397	743.632.604	3.126.773.001	20.059.454.455	22.182.244.598	2.155.339.708
XXI	Partite di Giro	2.560.102.000	1.632.888.747	342.665.889	1.975.554.636	657.424.009	64.818.332	646.246.127	3.217.526.009	2.214.316.542	407.484.221
	TOTALE TITOLO IV	2.560.102.000	1.632.888.747	342.665.889	1.975.554.636	657.424.009	64.818.332	646.246.127	3.217.526.009	2.214.316.542	407.484.221
	TOTALE GENERALE SPESE	51.748.865.695	49.716.653.388	6.842.643.969	56.559.297.357	7.515.970.752	1.710.126.678	7.159.835.601	59.264.836.447	55.166.362.310	8.552.770.648
	Avanzo competenza	1.085.944.220	-	-	-	-	-	-	7.069.766.177	18.908.033.617	-
	TOTALE GENERALE SPESE	52.834.709.915	-	-	-	-	-	-	66.334.602.624	74.072.395.927	-

XIV LEGISLATURA — DISEGNI DI LEGGE E RELAZIONI — DOCUMENTI

CONTO CONSUNTIVO CONSOLIDATO SITUAZIONE PATRIMONIALE AL 31.12.1988

ALLEGATO G

	SEDE		SEZIONI		TOTALI		DIFFERENZE	
	Consistenze al 1.1.88	Consistenze al 31.12.88	Consistenze al 1.1.88	Consistenze al 31.12.88	Consistenze al 1.1.88	Consistenze al 31.12.88	In più	In meno
ATTIVITA'								
ATTIVITA' liquide								
Disponibilità liquide								
Casse	1.304.800.318	1.819.402.889	17.080.249.447	17.086.620.728	18.385.049.765	18.906.023.617	520.973.852	***
Banche								
Conti correnti postali	1.304.800.318	1.819.402.889	17.080.249.447	17.086.620.728	18.385.049.765	18.906.023.617	520.973.852	***
Residui attivi								
Crediti verso lo Stato ed altri Enti contribuenti								
Crediti verso iscritti, soci e terzi contribuenti								
Crediti verso acquirenti, utenti, ecc.								
Crediti diversi	1.486.084.725	232.397.092	2.685.250.472	4.461.207.312	4.191.335.197	4.693.604.404	502.269.207	***
Crediti bancari e finanziari	1.486.084.725	232.397.092	2.685.250.472	4.461.207.312	4.191.335.197	4.693.604.404	502.269.207	***
Depositi vincolati								
Mutui ed anticipazioni attive								
Crediti per annualità, semestralità, ecc. scontati								
Prestiti al personale								
Crediti verso gestioni autonome								
Depositi cauzionali								
Depositi diversi bancari e finanziari								
Rimanenze attive d'esercizio								
Rimanenze di prodotti								
Rimanenze di materie prime e materiali di consumo								
Rimanenze di viveri								
Rimanenze diverse								
Risconti attivi								
Rimanenze attive d'esercizio								
Rimanenze attive d'esercizio			6.051.017	6.051.017	6.051.017	6.051.017	***	***
Rimanenze attive d'esercizio								
Rimanenze attive d'esercizio			6.051.017	6.051.017	6.051.017	6.051.017	***	***
Investimenti mobiliari								
Partecipazioni azionarie								
Conferimenti e quote in altri enti essamiali								
Titoli emessi o garantiti dallo Stato ed essamiali	7.983.575.577	7.915.157.949	26.735.856.315	23.540.309.614	34.719.431.892	31.455.467.563	***	3.263.964.329
Obbligazioni e cartelle fondiane			1.800.791.417	6.631.000.847	1.800.791.417	6.631.000.847	4.830.209.430	***
Buoni postali								
Altri titoli di credito			21.433.000	168.843.683	21.433.000	168.843.683	147.410.683	***
Investimenti mobiliari								
Investimenti mobiliari	7.983.575.577	7.915.157.949	28.558.080.732	30.985.974.296	36.541.656.309	38.891.132.245	5.603.440.295	3.263.964.329

CC96CSP1

cc98csp3 ALLEGATO G

CONTO CONSUNTIVO CONSOLIDATO SITUAZIONE PATRIMONIALE AL 31-12-1998

PASSIVITA'	SEDE		SEZIONI		TOTALI		DIFFERENZE	
	al 1.1.98	al 31.12.98	al 1.1.98	al 31.12.98	al 1.1.98	al 31.12.98	in più	in meno
Debiti di tesoreria								
Anticipazioni tesoriere								
Scoperti di conto corrente								
Residui passivi								
Debiti verso lo Stato ed altri Enti								
Debiti verso iscritti, soci per prestazioni dovute								
Debiti verso fornitori								
Debiti verso terzi per prestazioni ricevute								
Debiti diversi	2.643.752.273	1.731.572.989	4.872.218.479	6.821.197.659	7.515.970.752	8.552.770.648	1.036.799.896	****
	<u>2.643.752.273</u>	<u>1.731.572.989</u>	<u>4.872.218.479</u>	<u>6.821.197.659</u>	<u>7.515.970.572</u>	<u>8.552.770.648</u>	<u>1.036.799.896</u>	<u>****</u>
Debiti bancari e finanziari								
Ziari								
Mutui ed anticipazioni passive								
Obbligazioni in circolazione								
Debiti verso il personale per depositi								
Debiti verso gestioni autonome								
Debiti diversi bancari e finanziari								
Rimanenze passive d'esercizio								
Rimanenze tecniche								
Riscontri passivi								
Fondi di accantonamenti vari								
Fondo liquidazione								
indennità anzianità								
Fondo imposto e tasse	402.662.590	424.530.380	511.108.047	517.170.933	913.770.637	941.701.313	27.930.676	***
Fondi rischi								
Fondi accantonamenti diversi	<u>402.662.590</u>	<u>424.530.380</u>	<u>511.108.047</u>	<u>517.170.933</u>	<u>913.770.637</u>	<u>941.701.313</u>	<u>27.930.676</u>	<u>***</u>

CONSOLIDATO SITUAZIONE PATRIMONIALE AL 31.12.1998

ALLEGATO G

PASSIVITA'	SEDE				SEZIONI				TOTALI				DIFFERENZE	
	Consistenze		Consistenze		Consistenze		Consistenze		Consistenze		Consistenze		in più	in meno
	al 1.1.98	al 31.12.98	al 1.1.98	al 31.12.98	al 1.1.98	al 31.12.98	al 1.1.98	al 31.12.98	al 1.1.98	al 31.12.98				
Poste correttive dell'attivo														
Fondo svalutazione crediti														
Fondo svalutazione titoli e partecipazioni														
Fondo ammortamento immobili	1.672.800.570	1.970.832.460										298.031.890		
Fondo ammortamento impianti, attrezzature macchinari			3.678.597.435	4.489.833.010								811.235.575		
Fondo ammortamento automezzi, mobili e macchinari d'ufficio	270.492.980	287.357.080	3.503.006.705	3.966.419.430								480.276.825		
	1.943.293.550	2.258.189.540	7.181.604.140	8.456.252.440								1.589.544.290		
	4.989.708.413	4.414.292.909	12.564.930.666	15.794.621.032								2.654.274.862		
Totale passività														
Patrimonio netto														
Fondo di dotazione	16.333.519.134	16.333.519.134	31.802.621.221	31.802.621.221								*****		*****
Riserve obbligatorie														
Riserve facoltative														
Fondo rivalutazione conguaglio monetario														
Avanzo economico esercizi precedenti														
Avanzo economico dell'esercizio	365.972.274	1.852.462.123	15.680.575.044	18.181.832.114								8.079.538.447		4.091.791.528
	16.699.491.408	18.185.981.257	47.483.196.265	49.984.453.335								8.079.538.447		4.091.791.528
	21.689.199.821	22.600.274.166	60.048.126.931	65.779.074.367								10.733.813.309		4.091.791.528
Totale a pareggio														
Conti d'ordine														
Terzi per valori depositati a cauzione, a garanzia, ecc.														
Conti diversi														

LEGA ITALIANA PER LA LOTTA CONTRO I TUMORI

ALLEGATO H

CONSOLIDATO CONTO ECONOMICO DELL'ESERCIZIO 1998

Parte Prima Entrate e Spese Finanziarie Correnti

	Titolo I Entrate contributive	Importo Sede Centrale	Importo Sezioni	Importo Totale		Titolo I Spese correnti	Importo Sede Centrale	Importo Sezioni	Importo Totale
Cat. 1	Aliquote contributive, ecc.	83.297.400	8.996.364.729	9.079.662.129	Cat. 1	Spese per gli organi dell'Ente	182.955.706	128.134.619	311.090.325
Cat. 2	Quote partecipazione iscritti, ecc.	***	671.985.136	671.985.136	Cat. 2	Oneri per il personale in attività di servizio	712.393.830	1.960.763.200	2.673.157.030
	Titolo II Entrate derivanti da trasferimenti correnti				Cat. 3	Oneri per il personale in attività di servizio	***	***	***
Cat. 3	Trasferimenti dallo Stato	1.250.000.000	2.000.000	1.252.000.000	Cat. 4	Spese per l'acquisto di beni di consumo e servizi			
Cat. 4	Trasferimenti dalle regioni	***	649.558.660	649.558.660	Cat. 5	Spese per prestazioni istituzionali	218.664.248	5.106.971.291	5.325.635.539
Cat. 5	Trasferimenti da comuni e province	***	381.237.645	381.237.645	Cat. 6	Trasferimenti passivi	450.799.114	20.125.815.834	20.576.614.948
Cat. 6	Trasferimenti da altri Enti	***	1.243.733.933	1.243.733.933	Cat. 7	Oneri finanziari	***	30.808.492	30.808.492
	Titolo III Altre Entrate				Cat. 8	Oneri tributari	78.145.212	219.009.052	297.154.264
Cat. 7	Entrate derivanti dalla vendita ecc.	***	2.600.534.129	2.600.534.129	Cat. 9	Poste correttive e compensative di entrate correnti	***	120.931.324	120.931.324
Cat. 8	Redditi e proventi patrimoniali	522.336.621	2.608.901.649	3.131.238.270	Cat. 10	Spese non classificabili in altre voci	37.802.875	3.793.158.837	3.830.961.712
Cat. 9	Poste correttive e compensative, ecc.	3.086.000	403.010.056	406.096.056					
Cat. 10	Entrate non classificabili	100.503.667	15.434.599.061	15.535.102.728					
	Totale parte prima (1)	1.959.223.688	32.991.924.998	34.951.148.686		Totale parte prima (1)	1.787.323.979	31.585.607.437	33.372.931.416

CC8BCCE1.DOC

Allegato H

CONTO ECONOMICO CONSOLIDATO DELL'ESERCIZIO 1998
Parte Seconda
COMPONENTI CHE NON DANNO LUOGO A MOVIMENTI FINANZIARI

TOTALE	SEDE	SEZIONI	IMPORTO
A) Entrate accertate in precedenti esercizi:			
⇒ Contributi o premi per le prestazioni istituzionali			
⇒ Trasferimenti (contributi, oblazioni ecc.)			
⇒ Redditi e proventi patrimoniali			
⇒ Vendite di prodotti e di materiali diversi			
⇒ Vendite di pubblicazioni			
⇒ Prestazioni di particolari servizi			
⇒ Ricavi pluriennali	***	***	***
	=====	=====	=====
B) Produzioni e movimenti interni:			
⇒ Prodotti in natura impianti e altre immobilizzazioni ottenuti con mezzi propri da capitalizzare			
	***	***	***
	=====	=====	=====
C) Trasferimenti attivi in natura (oblazioni, lasciti, donazioni in natura):	500.326.300	***	500.326.300
	500.326.300	***	500.326.300
	=====	=====	=====
D) Variazioni patrimoniali straordinarie:			
⇒ Sopravvenienze attive	1.386.553.139	2.375.650.695	3.762.203.834
⇒ Insussistenze passive	2.020.278.566	***	2.020.278.566
	3.406.831.705	2.375.650.695	5.782.482.400
	=====	=====	=====
E) Spese impegnate di competenza di successivi esercizi:			
	***	***	***
	=====	=====	=====
Totale parte seconda (2)	3.907.158.005	2.375.650.695	6.282.808.700
Totale generale (1) + (2)	5.866.381.693	35.367.575.693	41.233.957.386
Disavanzo economico	***		
Totale a pareggio	5.866.381.693	35.367.575.693	41.233.957.386

Cc98cce2

CONSOLIDATO CONTO ECONOMICO DELL'ESERCIZIO 1998
COMPONENTI CHE NON DANNO LUOGO A MOVIMENTI FINANZIARI

Parte Seconda Allegato H

	SEDE	SEZIONI	TOTALE
A) Spese di competenza, impegnate in precedenti esercizi:			
- Rimanenze iniziali di prodotti			
- Materie prime e materiali di consumo viveri			
- Ricontri iniziali spese per locazioni e utenze			
- Spese per servizi esterni			
- Spese diverse di amministrazione			
- Spese per trasferimenti			
- Oneri finanziari			
- Spese diverse			
- Costi pluriennali			
	***	***	***
	=====	=====	=====
B) Produzioni e movimenti interni:			
- Oneri in natura	***	***	***
	***	***	***
	=====	=====	=====
C) Trasferimenti passivi in natura (contributi, concorsi, soccorsi, oblazioni in natura)	***	***	***
	***	***	***
	=====	=====	=====
D) Ammortamenti e deperimenti:			
- Immobili	298.031.890	***	298.031.890
- Impianti attrezzature macchinari	***	811.235.575	811.235.575
- Automezzi mobili e macchine	16.864.100	463.412.725	480.276.825
- Diversi	***	***	***
	314.895.990	1.274.648.300	1.589.544.290
	=====	=====	=====
E) Svalutazione e deprezzamenti:			
- Svalutazione crediti	***	***	***
- Svalutazione titoli	***	***	***
- Deprezzamento immobili impianti e macchine	513.622.991	***	513.622.991
- Eliminazione impianti ed altre immobilizzazioni non ammortizzati	***	***	***
	513.622.991	***	513.622.991
	=====	=====	=====
F) Accantonamenti per oneri presunti di competenza:			
- Imposte e tasse da regolare	***	***	***
- Altri oneri da definire	***	***	***
- Accantonamenti diversi	1.237.208.820	***	1.237.208.820
- Accantonamenti a fondo rischi	***	***	***
	1.237.208.820	***	1.237.208.820
	=====	=====	=====
G) Quota dell'esercizio per l'adeguamento del fondo indennità anzianità personale	21.867.790	6.062.886	27.930.676
	21.867.790	6.062.886	27.930.676
	=====	=====	=====
H) Variazioni patrimoniali straordinarie:			
- Sopravvenienze passive	***	***	***
- Insussistenze attive	139.000.000	***	139.000.000
	139.000.000	***	139.000.000
	=====	=====	=====
I) Entrate accertate nell'esercizio di pertinenza di successivi esercizi:	***	***	***
	***	***	***
	=====	=====	=====
Totale parte seconda (2)	2.226.595.591	1.280.711.186	3.507.306.777
Totale generale (1+2)	4.013.919.570	32.866.318.623	36.880.238.193
Avanzo economico	1.852.462.123	2.501.257.070	4.353.719.193
Totale a pareggio	5.866.381.693	35.367.575.693	41.233.957.386

CONTO CONSUNTIVO 1998 - SITUAZIONE AMMINISTRATIVA CONSOLIDATA

ALL. I

		Sede Centrale	1.304.800.318	
Consistenza della cassa all'inizio dell'esercizio				18.385.049.765
		Sezioni Provinciali	17.080.249.447	
		Sede Centrale	3.287.883.907	
	in competenza			51.059.954.748
		Sezioni Provinciali	47.772.070.841	
Riscossioni				55.687.336.162
		Sede Centrale	1.489.230.700	
	in c/residui			4.627.381.414
		Sezioni Provinciali	3.138.150.714	
		Sede Centrale	1.836.264.099	
	in competenza			49.716.653.388
		Sezioni Provinciali	47.880.389.289	
Pagamenti				55.166.362.310
		Sede Centrale	2.426.247.937	
	in c/residui			5.449.708.922
		Sezioni Provinciali	3.023.460.985	
		Sede Centrale	1.819.402.889	
Consistenza della cassa al 31/12/98				18.906.023.617
		Sezioni Provinciali	17.086.620.728	
		Sede Centrale	5.854.025	
	degli esercizi precedenti			285.682.510
		Sezioni Provinciali	279.828.485	
Residui Attivi				4.693.604.404
		Sede Centrale	226.543.067	
	dell'esercizio			4.407.921.894
		Sezioni Provinciali	4.181.378.827	
		Sede Centrale	217.504.142	
	degli esercizi precedenti			1.710.126.679
		Sezioni Provinciali	1.492.622.537	
Residui Passivi				8.552.770.648
		Sede Centrale	1.514.068.847	
	dell'esercizio			6.842.643.969
		Sezioni provinciali	5.328.575.122	
		Sede Centrale	320.226.992	
Avanzo di Amministrazione al 31/12/1998				15.046.857.373
		Sezioni Provinciali	14.726.630.381	

CONTO CONSUNTIVO 1998 - SEZIONI PROVINCIALI - PARTE I ENTRATE

CAT	DENOMINAZIONE	DEFINITIVE	RISCOSSE	DA RISCUOTERE	TOTALI ACCERTATI
I	Aliquote contributive carico iscritti	8.854.550.000	8.481.679.015	514.655.714	8.996.364.729
II	Quote partecipazione iscritti	368.500.000	671.985.136	-	671.985.136
	TOTALE TITOLO I	9.223.050.000	9.153.664.151	514.655.714	9.668.349.865
III	Trasferimenti dallo Stato	83.500.000	-	2.000.000	2.000.000
IV	Trasferimenti dalle Regioni	958.500.000	369.558.660	280.000.000	649.558.660
V	Trasferimenti dai Comuni	505.102.000	368.437.645	12.800.000	381.237.645
VI	Trasferimenti da altri Enti	1.500.158.000	1.017.680.749	226.053.184	1.243.733.933
	TOTALE TITOLO II	3.047.260.000	1.755.677.054	520.853.184	2.276.530.238
VII	Entrate derivanti beni e servizi	3.165.350.000	2.535.647.206	64.886.923	2.600.534.129
VIII	Redditi proventi patrimoniali	2.862.740.689	2.554.772.897	54.128.752	2.608.901.649
IX	Poste correttive e compensative	212.800.000	351.725.934	51.284.122	403.010.056
X	Entrate non classificabili altre	6.075.214.553	13.240.954.555	2.193.644.506	15.434.599.061
	TOTALE TITOLO III	12.316.105.242	18.683.100.592	2.363.944.303	21.047.044.895
	TOTALE ENTRATE CORRENTI	24.586.415.242	29.592.441.797	3.399.483.201	32.991.924.998
XI	Alienazione immobili	1.500.000.000	660.609.763	-	660.609.763
XII	Alienazione immobilizzazioni	-	29.000.000	-	29.000.000
XIII	Realizzo valori mobiliari	10.250.000.000	14.855.871.317	440.796.976	15.296.668.293
XIV	Riscossioni di crediti	1.500.500.000	1.202.788.685	115.223.440	1.318.012.125
	TOTALE TITOLO IV	13.250.500.000	16.748.269.765	556.020.416	17.304.290.181
XV	Trasf Stato c/capitale	-	-	-	-
XVI	Trasf Regioni c/capitale	-	-	-	-
XVII	Trasf Comuni Province c/cap	-	-	-	-
XVIII	Trasf Enti c/capitale	3.000.000	4.000.000	-	4.000.000
	TOTALE TITOLO V	3.000.000	4.000.000	-	4.000.000
XIX	Assunzione di mutui	-	-	-	-
XX	Assunzione debiti finanziari	-	-	-	-
XXI	Emissioni di obbligazioni	-	-	-	-
	TOTALE TITOLO VI	-	-	-	-
	TOTALE ENTRATE C/CAPITALE	13.253.500.000	16.752.269.765	556.020.416	17.308.290.181
XXII	Partite di Giro	2.286.102.000	1.427.359.279	225.875.210	1.653.234.489
	TOTALE TITOLO VII	2.286.102.000	1.427.359.279	225.875.210	1.653.234.489
	TOTALE GENERALE ENTRATE	40.126.017.242	47.772.070.841	4.181.378.827	51.953.449.668
	Avanzo Amm.ne - Fondo cassa 1/1	8.919.359.483			
	TOTALE GENERALE ENTRATE	49.045.376.725			

CONTO CONSUNTIVO 1998 - SEZIONI PROVINCIALI - PARTE I ENTRATE

RESIDUI INIZIO	RISCOSSI	DA RISCOUTERE	TOTALI	PREVISIONI	RISCOSSIONI	TOT RESIDUI FINE
760.414.378	775.604.381	21.840.500	797.444.881	9.614.964.378	9.257.283.396	536.526.214
17.207.778	17.207.778	-	17.207.778	385.707.778	689.192.914	-
777.622.156	792.812.159	21.840.500	814.662.659	10.000.672.156	9.946.476.310	536.526.214
3.000.000	2.997.500	-	2.997.500	86.500.000	2.997.500	2.000.000
45.000.000	145.000.000	-	145.000.000	1.003.500.000	514.558.660	280.000.000
151.250.000	141.202.860	10.000.000	151.202.860	656.352.000	509.640.505	22.800.000
145.953.866	115.138.225	30.000.000	145.138.225	1.646.111.866	1.132.818.974	256.053.184
345.203.866	404.338.585	40.000.000	444.338.585	3.392.463.866	2.160.015.639	560.853.184
370.190.739	26.550.700	23.726.673	50.277.373	3.535.540.739	2.562.197.906	88.613.596
89.205.735	97.120.792	-	97.120.792	2.951.946.424	2.651.893.689	54.128.752
30.195.705	540.456.255	824.680	541.280.935	242.995.705	892.182.189	52.108.802
247.489.024	552.301.308	44.011.574	596.312.882	6.322.703.577	13.793.255.863	2.237.656.080
737.081.203	1.216.429.055	68.562.927	1.284.991.982	13.053.186.445	19.899.529.647	2.432.507.230
1.859.907.225	2.413.579.799	130.403.427	2.543.983.226	26.446.322.467	32.006.021.596	3.529.886.628
-	-	-	-	1.500.000.000	660.609.763	-
-	-	-	-	-	29.000.000	-
530.000.000	530.000.000	-	530.000.000	10.780.000.000	15.385.871.317	440.796.976
69.788.118	17.500.000	104.378.132	121.878.132	1.570.288.118	1.220.288.685	219.601.572
599.788.118	547.500.000	104.378.132	651.878.132	13.850.288.118	17.295.769.765	660.398.548
-	-	-	-	-	-	-
-	-	-	-	-	-	-
-	-	-	-	-	-	-
-	-	-	-	3.000.000	4.000.000	-
-	-	-	-	3.000.000	4.000.000	-
-	-	-	-	-	-	-
-	-	-	-	-	-	-
-	-	-	-	-	-	-
-	-	-	-	-	-	-
-	-	-	-	-	-	-
599.788.118	547.500.000	104.378.132	651.878.132	13.853.288.118	17.299.769.765	660.398.548
235.555.129	177.070.915	45.046.926	222.117.841	2.521.657.129	1.604.430.194	270.922.136
235.555.129	177.070.915	45.046.926	222.117.841	2.521.657.129	1.604.430.194	270.922.136
2.695.250.472	3.138.150.714	279.828.485	3.417.979.199	42.821.267.714	50.910.221.555	4.461.207.312
-	-	-	-	17.080.249.447	17.080.249.447	-
-	-	-	-	59.901.517.161	67.990.471.002	-

CONTO CONSUNTIVO 1998 - SEZIONI PROVINCIALI - PARTE II USCITE

CAT	DENOMINAZIONE	DEFINITIVE	PAGATE	DA PAGARE	TOTALE IMPEGNI
I	Spese organi Sezioni prov.li	277.133.000	119.108.577	9.026.042	128.134.619
II	Oneri personale in servizio	1.963.420.000	1.892.044.153	68.719.047	1.960.763.200
III	Oneri personale quiescenza	2.300.000	-	-	-
IV	Spese acquisto beni consu	6.150.553.151	4.747.512.688	359.458.603	5.106.971.291
V	Spese prestazioni istituzio.li	20.228.212.000	15.915.106.711	4.210.709.123	20.125.815.834
VI	Trasferimenti passivi	94.329.127	41.027.268	58.987.520	100.014.788
VII	Oneri finanziari	41.608.356	30.553.892	254.600	30.808.492
VIII	Oneri tributari	164.810.843	206.709.052	12.300.000	219.009.052
IX	Poste correttive compensative	75.089.000	98.209.923	22.721.401	120.931.324
X	Spese non classificabili	708.078.006	3.689.508.867	103.649.970	3.793.158.837
	TOTALE TITOLO I	29.705.533.483	26.739.781.131	4.845.826.306	31.585.607.437
	TOTALE SPESE CORRENTI	29.705.533.483	26.739.781.131	4.845.826.306	31.585.607.437
XI	Acquisizioni beni immobili	2.622.500.000	893.116.384	-	893.116.384
XII	Acquisizione beni mobili	2.709.148.600	1.437.483.893	174.219.799	1.611.703.692
XIII	Part.ne acquisto valori mob	10.487.700.000	17.223.989.107	-	17.223.989.107
XIV	Concessione crediti ed ant	128.148.422	236.356.649	-	236.356.649
XV	Indennità anzianità	20.400.000	4.678.168	278.485	4.956.653
	TOTALE TITOLO II	15.967.897.022	19.795.624.201	174.498.284	19.970.122.485
XVI	Rimborsi di mutui	-	-	-	-
XVII	Rimborsi di ant passive	-	-	-	-
XVIII	Rimborsi di obbligazioni	-	-	-	-
XIX	Restituzione gestioni autonome	-	-	-	-
XX	Estinzione debiti diversi	-	-	-	-
	TOTALE TITOLO III	-	-	-	-
	TOTALE SPESE C/CAPITALE	15.967.897.022	19.795.624.201	174.498.284	19.970.122.485
XXI	Partite di Giro	2.286.102.000	1.344.983.957	308.250.532	1.653.234.489
	TOTALE TITOLO IV	2.286.102.000	1.344.983.957	308.250.532	1.653.234.489
	TOTALE GENERALE SPESE	47.959.532.505	47.880.389.289	5.328.575.122	53.208.964.411
	Avanzo competenza	1.085.844.220			
	TOTALE GENERALE SPESE	49.045.376.725			

CONTO CONSUNTIVO 1998 - SEZIONI PROVINCIALI - PARTE II USCITE

RESIDUI INIZIO	PAGATI	DA PAGARE	TOTALI	PREVISIONI	PAGAMENTI	TOT RESIDUI FINE
2.373.706	2.373.706	-	2.373.706	279.506.706	121.482.283	9.026.042
105.122.849	58.972.201	45.096.648	104.068.849	2.058.542.849	1.951.016.354	113.815.695
-	-	-	-	2.300.000	-	-
310.827.272	274.681.074	36.482.617	311.163.691	6.461.380.423	5.022.193.762	395.941.220
2.285.839.896	1.696.812.908	354.374.620	2.051.187.528	22.514.051.896	17.611.919.619	4.565.083.743
405.944.335	4.857.733	401.323.836	406.181.569	500.273.462	45.885.001	460.311.356
300.257	240.000	-	240.000	41.908.613	30.793.892	254.600
427.250	370.000	-	370.000	165.238.093	207.079.052	12.300.000
402.419.883	26.479.002	-	26.479.002	477.508.883	124.688.925	22.721.401
112.934.836	55.044.282	-	55.044.282	821.012.842	3.744.553.149	103.649.970
3.626.190.284	2.119.830.906	837.277.721	2.957.108.627	33.331.723.767	28.859.612.037	5.683.104.027
3.626.190.284	2.119.830.906	837.277.721	2.957.108.627	33.331.723.767	28.859.612.037	5.683.104.027
1.899.901	20.005.800	378.751.983	398.757.783	2.624.399.901	913.122.184	378.751.983
626.930.636	342.635.966	211.561.176	554.197.142	3.336.079.236	1.780.119.859	385.780.975
-	-	-	-	10.487.700.000	17.223.989.107	-
47.200	47.200	-	47.200	128.195.622	236.403.849	-
386.384	173.059	213.325	386.384	20.786.384	4.851.227	491.810
629.264.121	362.862.025	590.526.484	953.388.509	16.597.161.143	20.158.486.226	765.024.768
-	-	-	-	-	-	-
-	-	-	-	-	-	-
-	-	-	-	-	-	-
-	-	-	-	-	-	-
-	-	-	-	-	-	-
-	-	-	-	-	-	-
629.264.121	362.862.025	590.526.484	953.388.509	16.597.161.143	20.158.486.226	765.024.768
616.764.074	540.768.054	64.818.332	605.586.386	2.902.866.074	1.885.752.011	373.068.864
616.764.074	540.768.054	64.818.332	605.586.386	2.902.866.074	1.885.752.011	373.068.864
4.872.218.479	3.023.460.985	1.492.622.537	4.516.083.522	52.831.750.984	50.903.850.274	6.821.197.659
-	-	-	-	7.069.766.177	17.086.620.728	-
-	-	-	-	59.901.517.161	67.990.471.002	-

SEZIONI PROVINCIALI

Situazione patrimoniale a 31.12.1998

Allegato G

ATTIVITA'	CONSISTENZE		DIFFERENZE	
	all'1.1.98	al 31.12.98	in più	in meno
Disponibilità liquide Casse Banche Conti Correnti postali Altri Conti Correnti	17.080.249.447	17.086.620.728	6.371.281	---
	<u>17.080.249.447</u>	<u>17.086.620.728</u>	<u>6.371.281</u>	<u>---</u>
	=====	=====	=====	=====
Residui attivi Crediti verso lo Stato ed altri Enti Crediti verso iscritti, soci e terzi contribuenti Crediti verso acquirenti, utenti ecc. Crediti diversi	2.695.250.472	4.461.207.312	1.765.956.840	---
	<u>2.695.250.472</u>	<u>4.461.207.312</u>	<u>1.765.956.840</u>	<u>---</u>
	=====	=====	=====	=====
Crediti bancari e finan- ziari Depositi vincolati Mutui ed anticipazioni attive Crediti per annualità, semestralità, ecc. sconta te a terzi Prestiti al personale Crediti verso gestioni autonome Depositi cauzionali Crediti diversi e bancari e finanziari	6.051.017	6.051.017	---	---
	<u>6.051.017</u>	<u>6.051.017</u>	<u>---</u>	<u>---</u>
	=====	=====	=====	=====
Rimanenze attive d'eser- cizio Rimanenze di prodotti Rimanenze di materie Prime e materiali di consumo Rimanenze di viveri Rimanenze diverse Risconti attivi	---	---	---	---
	<u>---</u>	<u>---</u>	<u>---</u>	<u>---</u>
	=====	=====	=====	=====
Investimenti mobiliari Partecipazioni azionarie Conferimenti e quote in altri Enti Titoli emessi o garantiti dallo Stato ed assimilati Obbligazioni e cartelle fondiarie Buoni postali Altri Titoli di credito	---	625.820.152	625.820.152	---
	---	---	---	---
	26.735.856.315	23.540.309.614	---	3.195.546.701
	1.800.791.417	6.631.000.847	4.830.209.430	---
	21.433.000	168.843.683	147.410.683	---
	<u>28.558.080.732</u>	<u>30.965.974.296</u>	<u>5.603.440.265</u>	<u>3.195.546.701</u>
	=====	=====	=====	=====

CC98SPSP1 - DR/ca

SEZIONI PROVINCIALI SITUAZIONE PATRIMONIALE AL 31.12.1998

ATTIVITA'	CONSISTENZE		DIFFERENZE	
	all'1.1.98	al 31.12.98	in più	in meno
Immobili				
Edifici				
Costruzioni in corso				
Diritti reali (terreni)				
	---	---	---	---
Immobilizzazioni tecniche				
Impianti, attrezzature e macchinari	7.247.541.611	9.013.728.629	1.766.187.018	---
Automezzi	147.534.200	388.634.866	241.100.666	---
Mobili e macchine d'ufficio	4.313.419.452	3.856.857.519	---	456.561.933
	11.708.495.263	13.259.221.014	2.007.287.684	456.561.933
Altri costi pluriennali				
Spese di costituzione, ampliamento e riorganizzazione				
Costi e perdite emissione prestiti				
Costi pluriennali diversi				
	---	---	---	---
Totale attività	60.048.126.931	65.779.074.367	9.383.056.070	3.652.108.634
Deficit patrimoniale				
Disavanzo economico esercizi precedenti				
Disavanzo economico dell'esercizio				
	---	-	---	-
Totale a pareggio	60.048.126.931	65.779.074.367	9.383.056.070	3.652.108.634
Conti d'ordine				
Valori di terzi depositati a cauzione, a garanzia ecc.				
Conti diversi				
	---	-	---	-

SEZIONI PROVINCIALI SITUAZIONE PATRIMONIALE AL 31.12.1998

Allegato G

PASSIVITA'	CONSISTENZE		DIFFERENZE	
	all'1.1.98	al 31.12.98	in più	in meno
Debiti di tesoreria Anticipazioni del tesoriere Scoperti di conto corrente	----- ----- -----	----- ----- -----	----- ----- -----	----- ----- -----
Residui passivi Debiti verso lo Stato ed altri Enti Debiti verso iscritti, soci e terzi per prestazioni dovute Debiti verso fornitori Debiti verso terzi per prestazioni ricevute Debiti diversi	4.872.218.479 ----- 4.872.218.479 ----- -----	6.821.197.659 ----- 6.821.197.659 ----- -----	1.948.979.180 ----- 1.948.979.180 ----- -----	----- ----- ----- ----- -----
Debiti bancari e finanziari Mutui ed anticipazioni passive Obbligazioni in circolazione Debiti verso il personale per depositi Debiti verso gestioni au- tonome Debiti diversi e bancari e finanziari	----- ----- -----	----- ----- -----	----- ----- -----	----- ----- -----
Rimanenze passive d'esercizio Riserve tecniche Risconti passivi	----- ----- -----	----- ----- -----	----- ----- -----	----- ----- -----
Fondi di accantonamenti vari Fondo liquidazione in- dennità anzianità perso- nale Fondo imposte e tasse Fondi rischi Fondi per accantonamenti diversi	511.108.047 ----- 511.108.047 ----- -----	517.170.933 ----- 517.170.933 ----- -----	6.062.886 ----- 6.062.886 ----- -----	----- ----- ----- ----- -----

CC98SPSP3 - DR/ca

SEZIONI PROVINCIALI**SITUAZIONE PATRIMONIALE AL 31.12.1998**

PASSIVITA'	CONSISTENZE		DIFFERENZE	
	all'1.1.98	al 31.12.98	in più	in meno
Poste rettificative dell'attivo				
Fondo svalutazione crediti				
Fondo svalutazione titoli e partecipazioni				
Fondo ammortamento immobili				
Fondo ammortamento impianti, attrezzature e macchinari	3.678.597.435	4.489.833.010	811.235.575	---
Fondo ammortamento automezzi, mobili e macchinari d'ufficio	3.503.006.705	3.966.419.430	463.412.725	---
	7.181.604.140	8.456.252.440	1.274.648.300	---
	=====	=====	=====	=====
Totale passività	12.564.930.666	15.794.621.032	3.229.690.366	---
	=====	=====	=====	=====
Patrimonio netto				
Fondo di dotazione	31.802.621.221	31.802.621.221	---	---
Riserve obbligatorie				
Riserve facoltative				
Fondo rivalutazione con guaglio monetario				
Avanzo economico esercizi precedenti				
Avanzo economico dell'esercizio	15.680.575.044	18.181.832.114	6.153.365.704	3.652.108.634
	47.483.196.265	49.984.453.335	6.153.365.704	3.652.108.634
	=====	=====	=====	=====
Totale pareggio	60.048.126.931	65.779.074.367	9.383.056.070	3.652.108.634
	=====	=====	=====	=====
Conti d'ordine				
Terzi per valori depositati a cauzione, a garanzia. ecc.				
Conti diversi				
	---	---	---	---
	=====	=====	=====	=====

CC98SPSP4 - DR/ca

**SEZIONI PROVINCIALI
CONTO ECONOMICO DELL'ESERCIZIO 1998
Parte Prima
Entrate e Spese Finanziarie Correnti**

Allegato H

	Titolo I	Importo		Titolo I	Importo
	Entrate contributive			Spese correnti	
Cat. 1	Aliquote contributive, ecc.	8.996.364.729	Cat. 1	Spese per gli organi dell'Ente	128.134.619
Cat. 2	Quote partecipazione iscritti, ecc.	671.985.136	Cat. 2	Oneri per il personale in attività di servizio	1.960.763.200
	Titolo II		Cat. 3	Oneri per il personale in quiescenza	—
	Entrate derivanti da trasferimenti correnti				
Cat. 3	Trasferimenti dallo Stato	2.000.000	Cat. 4	Spese per l'acquisto di beni di consumo e servizi	5.106.971.291
Cat. 4	Trasferimenti dalle regioni	649.558.660	Cat. 5	Spese per prestazioni istituzionali	20.125.815.834
Cat. 5	Trasferimenti da comuni e provincie	381.237.645	Cat. 6	Trasferimenti passivi	100.014.788
Cat. 6	Trasferimenti da altri Enti	1.243.733.933	Cat. 7	Oneri finanziari	30.808.492
			Cat. 8	Oneri tributari	219.009.052
	Titolo III		Cat. 9	Poste correttive e compensative di entrate correnti	120.931.324
	Altre Entrate				
Cat. 7	Entrate derivanti dalla vendita ecc.	2.600.534.129	Cat. 10	Spese non classificabili in altre voci	3.793.158.837
Cat. 8	Redditi e proventi patrimoniali	2.608.901.649			
Cat. 9	Poste correttive e compensative, ecc.	403.010.056			
Cat. 10	Entrate non classificabili	15.434.599.061			
	Totale parte prima (1)	32.991.924.998		Totale parte prima (1)	31.585.607.437

CC98SPCE DR/ca

CONTO CONSUNTIVO 1998

SEZIONI PROVINCIALI

Parte Seconda

COMPONENTI CHE NON DANNO LUOGO A MOVIMENTI FINANZIARI

	IMPORTO		IMPORTO
A) Entrate accertate in precedenti esercizi - Contributi o premi per le prestazioni istituzionali - Trasferimenti (contributi, oblazioni ecc.) - Redditi e proventi patrimoniali - Vendite di prodotti e di materiali diversi - Vendite di pubblicazioni - Prestazioni di particolari servizi - Ricavi pluriennali	— =====	A) Spese di competenza, impegnate in precedenti esercizi: - Rimanenze iniziali di prodotti - Materie prime e materiali di consumo viveri - Riscontri iniziali spese per locazioni e utenze - Spese per servizi esterni - Spese diverse di amministrazione - Spese per trasferimenti - Oneri finanziari - Spese diverse - Costi pluriennali	— =====
B) Produzioni e movimenti interni - Prodotti in natura impianti e altre immobilizzazioni ottenuti con mezzi propri da capitalizzare	— =====	B) Produzioni e movimenti interni - Oneri in natura	— =====
C) Trasferimenti attivi in natura (oblazioni, lasciti, donazioni in natura)	— =====	C) Trasferimenti passivi in natura (contributi, concorsi, soccorsi, oblazioni in natura)	— =====
D) Variazioni patrimoniali straordinarie - Sopravvenienze attive - Insussistenze passive	2.375.650.695 — 2.375.650.695 =====	D) Ammortamenti e deperimenti - Immobili - Impianti attrezzature macchinari - Automezzi mobili e macchine - Diversi	— 811.235.575 463.412.725 — 1.274.648.300 =====
E) Spese impegnate di competenza di successivi esercizi	— =====	E) Svalutazione e deprezzamenti - Svalutazione crediti - Svalutazione titoli - Deprezzamento immobili impianti e macchine - Eliminazione impianti ed altre immobilizzazioni non ammortizzati	— =====
		F) Accantonamenti per oneri presunti di competenza - Imposte e tasse da regolare - Altri oneri da definire - Accantonamenti diversi - Accantonamenti a fondo rischi	— =====
		G) Quota dell'esercizio per l'adeguamento del fondo indennità anzianità personale	6.062.886 6.062.886 =====
		H) Variazioni patrimoniali straordinarie - Sopravvenienze passive - Insussistenze attive	— =====
		I) Entrate accertate nell'esercizio di pertinenza di successivi esercizi	— =====
Totale parte seconda (2)	2.375.650.695	Totale parte seconda (2)	1.280.711.186
Totale generale (1+2)	35.367.575.693	Totale generale (1+2)	32.866.318.623
Disavanzo economico	—	Avanzo economico	2.501.257.070
Totale a pareggio	35.367.575.693	Totale a pareggio	35.367.575.693

LEGA ITALIANA PER LA LOTTA CONTRO I TUMORI SEDE CENTRALE
SITUAZIONE AMMINISTRATIVA DI TUTTE LE SEZIONI

Consistenza della cassa all'inizio dell'esercizio		17.080.249.447
Entrate . c/competenza	47.772.070.841	
. c/residui	3.138.150.714	50.910.221.555
Totale generale entrate		67.990.471.002
Uscite . c/competenza	47.880.389.289	
. c/residui	3.023.460.985	50.903.850.274
Consistenza della cassa alla fine dell'esercizio		17.086.620.728
Residui attivi - Esercizi prec.	279.828.485	
- Esercizio . .	4.181.378.827	4.461.207.312
Residui passivi - Esercizi prec.	1.492.622.537	
- Esercizio . .	5.328.575.122	6.821.197.659
AVANZO d'amministrazione a fine esercizio		14.726.630.381

XIV LEGISLATURA — DISEGNI DI LEGGE E RELAZIONI — DOCUMENTI

LEGA ITALIANA PER LA LOTTA CONTRO I TUMORI
BILANCIO consuntivo 1998 E N T R A T E

Cat.	Denominazione	c/competenza	c/residui	residui	residui ap
I	ALIQUOTE CONTRIBUTIVE A CARICO DEGL	8.481.679.015	775.604.381	514.685.714	21.840.500
II	QUOTE DI PARTECIPAZIONE DEGLI ISCRI	671.985.136	17.207.778	0	0
III	TRASFERIMENTI DA PARTE DELLO STATO	0	2.997.500	2.000.000	0
IV	TRASFERIMENTI DA PARTE DELLE REGION	369.558.660	145.000.000	280.000.000	0
V	TRASFERIMENTI DA PARTE DEI COMUNI E	368.437.645	141.202.860	12.800.000	10.000.000
VI	TRASFERIMENTI DA PARTE DI ALTRI ENT	1.017.680.749	115.138.225	226.053.184	30.000.000
VII	ENTRATE DA VENDITA BENI E PRESTAZIO	2.535.647.206	26.550.700	64.886.923	23.726.673
VIII	REDDITI E PROVENTI PATRIMONIALI	2.554.772.897	97.120.792	54.128.752	0
IX	POSTE CORRETTIVE E COMPENSATIVE DI	351.725.934	540.456.255	51.284.122	824.680
X	ENTRATE NON CLASSIFICABILI IN ALTRE	13.240.954.555	552.301.308	2.193.644.506	44.011.574
XI	ALIENAZIONE DI IMMOBILI E DIRITTI R	660.609.763	0	0	0
XII	ALIENAZIONE DI IMMOBILAZIONI TECNIC	29.000.000	0	0	0
XIII	REALIZZO DI VALORI MOBILIARI	14.855.871.317	530.000.000	440.796.976	0
XIV	RISCOSSIONI DI CREDITI	1.202.788.685	17.500.000	115.223.440	104.378.132
XVIII	TRASFERIMENTI DA ALTRI ENTI DEL SET	4.000.000	0	0	0
XXII	PARTITE DI GIRO	1.427.359.279	177.070.915	225.875.210	45.046.926
E N T R A T E		47.772.070.841	3.138.150.714	4.181.378.827	279.828.485
=====					
RIEPILOGO	c/Competenza	47.772.070.841			
	c/residui....	3.138.150.714			
	Fondo Cassa	17.097.004.000	68.007.225.555		
	Residui.....	4.181.378.827			
	Residui A.P.	279.828.485	4.461.207.312		
T O T A L E			72.468.432.867		
=====					

XIV LEGISLATURA — DISEGNI DI LEGGE E RELAZIONI — DOCUMENTI

PR	(A) c/compet.	(B) c/residui	(C) residui	(D) residui ap.	(E) fondo c.	A + B + E	Avan.cassa	Avan.Amin.
AG*	= =	= =	15.754.553	= =	= =	= =	= =	15.754.553
AL	111.357.197	= =	= =	= =	61.032.721	172.389.918	68.585.147	68.585.147
AN	330.438.040	7.663.667	19.148.400	= =	277.338.217	615.439.924	276.942.150	203.108.440
AO	357.099.054	39.746.770	35.701.868	= =	104.266.218	501.112.042	185.229.971	220.931.839
AP	19.787.487	= =	= =	= =	5.225.647	25.013.134	13.179.185	13.179.185
AQ	35.134.138	= =	= =	= =	24.111.997	59.246.135	30.410.990	30.410.990
AR	2.849.920	= =	= =	= =	95.257	2.945.177	1.337.258	1.337.258
AT	673.834.061	20.958.256	7.130.092	= =	32.358.495	727.150.812	315.564.544	319.060.336
AV	179.096.547	= =	= =	= =	37.534.410	216.630.957	83.010.302	83.010.302
BA	560.594.666	= =	34.451.640	= =	416.756.712	977.351.378	459.948.221	492.670.221
BG	135.789.136	= =	= =	= =	5.339.455	141.128.591	42.124.714	40.624.714
BI	508.101.324	= =	= =	= =	267.725.614	775.826.938	467.749.492	467.749.492
BL	60.990.096	= =	= =	= =	165.434.479	226.424.575	119.718.895	119.718.895
BN	92.875.200	16.699.000	30.500.000	= =	58.498.956	168.073.156	33.995.487	11.079.087
BO	562.658.017	1.420.060	54.547.009	68.527.528	403.252.370	967.330.447	158.835.055	104.308.594
BR	65.207.700	= =	= =	= =	60.508.558	125.716.258	70.872.502	70.872.502
BS	723.042.554	14.656.800	17.884.200	1.869.984	369.207.288	1.106.906.642	341.224.365	65.688.584
BZ	485.862.626	= =	= =	= =	2.008.442	487.871.068	46.235.235	46.235.235
CA	144.187.963	1.483.304	522.114	= =	53.523.025	199.194.292	50.796.266	51.018.380
CB	28.829.376	= =	= =	= =	9.068.342	37.897.718	21.612.126	17.254.962
CE	23.164.998	733.811	= =	= =	112.173.028	136.071.837	108.826.790	108.826.790
CH	20.023.100	= =	= =	= =	27.781.015	47.804.115	41.155.246	41.124.246
CL	539.988	= =	= =	= =	17.945.207	18.485.195	16.503.195	16.503.195
CN	491.961.058	41.820.850	61.390.900	52.508.148	252.784.813	786.566.721	152.689.957	158.953.888
CO	512.441.137	1.725.929	1.096.600	= =	23.893.634	538.060.700	35.698.400	34.820.884
CR	385.679.001	16.288.669	12.500.811	= =	613.344.105	1.015.311.775	700.800.626	641.580.089
CS	319.251.589	= =	314.627.498	20.414.627	47.877.419	367.129.008	23.194.574	107.128.153
CT	2.548.542	= =	= =	= =	135.769.657	138.318.199	138.232.699	138.232.699
CZ	40.509.000	= =	= =	= =	180.342.132	220.851.132	219.074.132	219.074.132
EN	340.139	= =	= =	= =	23.523.934	23.864.073	7.213.805	7.213.805
FE	1.572.850	= =	= =	= =	41.598.339	43.171.189	38.546.215	38.546.215
FG	52.508.194	= =	3.250.000	= =	38.984.778	91.492.972	31.822.027	1.250.000
FI	976.307.323	130.926.777	300.445.857	30.824.680	354.297.037	1.461.531.137	142.134.841	74.513.515
FO	40.546.603	= =	= =	= =	49.416.963	89.963.566	56.697.266	49.069.940
FR	760.000	= =	= =	= =	6.287.182	7.047.182	4.983.467	4.983.467
GE	354.020.810	72.144.002	20.581.380	23.726.673	76.746.580	502.911.392	142.228.405	101.335.240
GO	20.559.000	= =	= =	= =	7.282.000	27.841.000	18.461.000	17.261.000
GR	115.101.580	= =	= =	= =	221.247.062	336.348.642	253.957.624	253.957.624
IM	330.967.424	= =	2.925.510	= =	62.772.279	393.739.703	44.359.245	41.708.454
IS	13.825.000	= =	= =	= =	19.989.334	33.814.334	11.242.884	11.242.884
KR	10.453.036	= =	= =	= =	6.044.182	16.497.218	5.588.168	5.588.168
LC	497.539.797	= =	= =	= =	109.256.224	606.796.021	198.213.476	198.121.476
LE	612.185.762	= =	= =	= =	1.391.183.752	2.003.369.514	1.530.021.661	1.530.021.661
LI	441.967.200	= =	= =	= =	49.253.220	491.220.420	35.705.222	35.705.222
LT	186.003.738	= =	= =	= =	180.081.320	366.085.058	166.447.984	166.447.984
LU	15.311.900	54.595	1.820.917	= =	6.841.247	22.207.742	3.055.813	899.475
MC	115.686.845	= =	= =	= =	102.364.918	218.051.763	74.983.288	74.983.288
ME	2.566.750	= =	= =	= =	13.493.352	16.060.102	13.274.090	13.274.090
MI	14.638.587.532	1.231.395.801	2.472.629.674	46.220.743	115.819.399	15.985.802.732	*NEGATIVA	*NEGATIVA
MN	6.679.530.861	= =	2.623	= =	1.519.964.836	8.199.495.697	1.926.136.974	1.926.052.514
MO	143.631.680	48.606.545	92.872.165	= =	236.895.731	429.133.956	71.320.624	164.192.789
MS	8.280.511	8.052.890	46.087	= =	14.789	16.348.190	1.494.819	1.354.165
MT	2.078.785	1.400.000	4.881.500	= =	16.739.518	20.218.303	14.794.881	15.758.267
VA	1.910.051.880	22.412.599	23.559.736	105.106	1.482.046.112	3.414.510.591	1.535.237.861	1.478.029.210
VO	527.924.000	= =	= =	= =	563.001.642	1.090.925.642	630.346.442	288.423.442
VU	= =	107.985.100	= =	= =	9.904.732	117.889.832	107.985.100	107.985.100
JR	54.082.000	= =	= =	= =	9.288.641	63.370.641	12.338.446	12.338.446
RA	81.507.341	= =	3.780.000	= =	1.192.207	82.699.548	19.946.026	23.726.026
RC	55.248.329	= =	= =	= =	97.664.735	152.913.064	108.690.652	108.690.652
RD	358.297.347	= =	= =	= =	104.093.338	462.390.685	153.320.124	153.320.124
RE	22.804.065	= =	= =	= =	12.504.090	35.308.155	15.226.825	5.630.425
RG*	= =	= =	= =	= =	7.853.971	7.853.971	7.853.971	7.853.971
RI	53.020.481	= =	= =	= =	48.540.226	101.560.707	80.424.707	80.424.707
RN	39.916.407	= =	500.000	= =	72.298.210	112.714.617	87.313.694	87.813.694

XIV LEGISLATURA — DISEGNI DI LEGGE E RELAZIONI — DOCUMENTI

PO	373.186.125	173.825.521	75.000.000	= =	43.383.001	590.394.647	128.046.400	149.822.464
PR	376.618.570	= =	2.820	= =	260.078.071	636.696.641	84.760.066	84.762.886
PS	55.511.242	= =	= =	= =	40.391.238	95.902.480	62.497.079	62.497.079
PT	76.933.313	10.958.774	46.936.824	484.046	533.754.837	621.646.924	444.858.992	480.819.782
PV	226.100.414	= =	= =	= =	49.923.934	276.024.348	68.258.869	68.258.869
PZ	2.296.477	= =	= =	= =	9.432.051	11.728.528	7.933.660	6.633.660
RA	754.703	= =	28.864	= =	7.449.823	8.204.526	7.889.562	7.918.426
RC	36.900.000	= =	= =	= =	= =	36.900.000	*NEGATIVA	*NEGATIVA
RE	3.776.447.511	347.152.735	= =	= =	212.940.417	4.336.540.663	1.386.760.271	1.386.760.271
RG	95.716.497	48.339.849	18.195.765	= =	17.740.429	161.796.775	84.229.685	237.166
RI	9.562.774	705.228	1.086.723	= =	78.848.432	89.116.434	75.461.954	63.838.500
RM	642.371.960	567.859.043	441.758.460	= =	10.081.404	1.220.312.407	15.683.561	455.391.931
RN	1.688.429.037	= =	635.000	675.000	1.826.104.849	3.514.533.886	110.089.175	60.536.359
RO	30.160.873	= =	= =	= =	6.141.393	36.302.266	9.205.081	9.205.081
SA	66.380.528	45.000.000	= =	= =	29.994.652	141.375.180	52.593.451	37.553.441
SI	= =	= =	= =	= =	93.528.368	93.528.368	17.164.377	17.164.377
SO	471.547.778	11.991.521	17.630.575	= =	92.204.559	575.743.858	116.338.878	90.748.551
SP	51.847.666	= =	= =	= =	119.894.597	171.742.263	130.162.147	130.162.147
SR	145.768.104	100.000.000	40.000	11.971.950	41.782.978	287.551.082	113.980.974	82.820.820
SS	165.491.329	800	= =	= =	67.555.957	233.048.086	56.396.983	56.396.983
SV	31.954.960	23.926.012	7.293.637	= =	65.367.119	121.248.091	77.266.634	64.178.893
TA	114.862.287	= =	= =	= =	19.165.124	134.027.411	5.722.542	5.722.542
TE	864.629	= =	= =	= =	4.493.491	5.358.120	4.678.520	4.678.520
TN	441.406.371	= =	24.219	= =	393.330.926	834.737.297	150.774.229	96.240.870
TO	119.142.246	4.631.110	4.631.110	= =	313.750.934	437.524.290	203.179.844	202.410.954
TP	10.479.138	4.075.550	1.055.000	4.500.000	3.433.999	17.988.687	6.928.687	9.352.107
TR	55.279.382	= =	= =	= =	114.830.197	170.109.579	120.276.796	120.276.796
TS	120.210.865	4.034.350	13.067.783	= =	13.927.949	138.173.164	40.887.732	341
TV	846.385.332	= =	1.696.600	= =	192.576.110	1.038.961.442	40.132.204	41.828.804
UD	194.306.303	5.999.400	3.000.000	18.000.000	467.251.515	667.557.218	602.338.631	358.849.152
VA	391.812.704	3.475.396	7.740.788	= =	75.856.778	471.144.878	102.684.539	1.156.395
VB	73.181.554	= =	= =	= =	67.139.179	140.320.733	77.801.807	77.801.807
VC	201.554.648	= =	= =	= =	36.507.806	238.062.454	84.612.721	84.612.721
VE	116.206.890	= =	9.003.525	= =	77.282.030	193.488.920	83.406.717	86.988.242
VI	836.723.501	= =	= =	= =	850.307.420	1.687.030.921	767.101.387	8.034.333
VR	638.314.845	= =	= =	= =	16.529.037	654.843.882	152.439.749	152.439.749
VT	50.321.600	= =	= =	= =	7.227.484	57.549.084	13.331.028	13.331.028
VV	12.612.819	12.612.819	*NEGATIVA	*NEGATIVA
=====								
47.772.070.841 3.138.150.714 4.181.378.827 279.828.485 17.097.004.000 68.007.225.555								
=====								

NOTA: '*' vicino alla sigla provincia indica che mancano le USCITE

XIV LEGISLATURA — DISEGNI DI LEGGE E RELAZIONI — DOCUMENTI

LEGA ITALIANA PER LA LOTTA CONTRO I TUMORI
BILANCIO consuntivo 1998 U S C I T E

Cat.	Denominazione	c/competenza	c/residui	residui	residui ap
I	SPESE ORGANI DELLE SEZ.NI PROV.LI	119.108.577	2.373.706	9.026.042	0
II	ONERI PER IL PERSONALE IN ATTIVITA'	1.892.044.153	58.972.201	68.719.047	45.096.648
IV	SPESE PER ACQUISTO BENI DI CONSUMO	4.747.512.688	274.681.074	359.458.603	36.482.617
V	SPESE PER PRESTAZIONI ISTITUZIONALI	15.915.106.711	1.696.812.908	4.210.709.123	354.374.620
VI	TRASFERIMENTI PASSIVI	41.027.268	4.857.733	58.987.520	401.323.836
VII	ONERI FINANZIARI	30.553.892	240.000	254.600	0
VIII	ONERI TRIBUTARI	206.709.052	370.000	12.300.000	0
IX	POSTE CORRETTIVE E COMPENSATIVE DI	98.209.923	26.479.002	22.721.401	0
X	SPESE NON CLASSIFICABILI IN ALTRE V	3.689.508.867	55.044.282	103.649.970	0
XI	ACQUISIZIONE BENI DI USO DUREVILE E	893.116.384	20.005.800	0	378.751.983
XII	ACQUISIZIONE DI IMMOBILIZZAZIONI TE	1.437.483.893	342.635.966	174.219.799	211.561.176
XIII	PARTECIPAZIONI E ACQUISTO DI VALORI	17.223.989.107	0	0	0
XIV	CONCESSIONE DI CREDITI ED ANTICIPAZ	236.356.649	47.200	0	0
XV	INDENNITA' DI ANZIANITA' E SIMILARI	4.678.168	173.059	278.485	213.325
XXI	PARTITE DI GIRO	1.344.983.957	540.768.054	308.250.532	64.818.332
	U S C I T E	47.880.389.289	3.023.460.985	5.328.575.122	1.492.622.537
=====					
RIEPILOGO	c/Competenza	47.880.389.289			
	c/residui....	3.023.460.985			
	Disav.Cassa	16.754.553	50.920.604.827		
	Residui.....	5.328.575.122			
	Residui A.P.	1.492.622.537	6.821.197.659		
	T O T A L E		57.741.802.486		
=====					

XIV LEGISLATURA — DISEGNI DI LEGGE E RELAZIONI — DOCUMENTI

PR	(A) c/compet.	(B) c/residui	(C) residui	(D) residui ap.	(E) dis. cassa	A + B + E	Disav. cassa	Disav. Ammin.
AG	= =	= =	= =	= =	15.754.553	15.754.553	-15.754.553	= =
AL	103.804.771	= =	= =	= =	= =	103.804.771	= =	= =
AN	272.661.680	65.836.094	92.982.110	= =	= =	338.497.774	= =	= =
AO	315.882.071	= =	= =	= =	= =	315.882.071	= =	= =
AP	11.833.949	= =	= =	= =	= =	11.833.949	= =	= =
AQ	28.835.145	= =	= =	= =	= =	28.835.145	= =	= =
AR	1.607.919	= =	= =	= =	= =	1.607.919	= =	= =
AT	369.312.868	42.273.400	3.634.300	= =	= =	411.586.268	= =	= =
AV	133.620.655	= =	= =	= =	= =	133.620.655	= =	= =
BA	517.403.157	= =	1.729.640	= =	= =	517.403.157	= =	= =
BG	72.898.690	26.105.187	= =	1.500.000	= =	99.003.877	= =	= =
BI	308.077.446	= =	= =	= =	= =	308.077.446	= =	= =
BL	106.705.680	= =	= =	= =	= =	106.705.680	= =	= =
BN	117.138.119	16.939.550	37.018.400	16.398.000	= =	134.077.669	= =	= =
BO	608.371.123	200.124.269	176.800.998	800.000	= =	808.495.392	= =	= =
BR	54.843.756	= =	= =	= =	= =	54.843.756	= =	= =
BS	543.379.279	222.302.998	180.919.777	114.370.188	= =	765.682.277	= =	= =
BZ	441.635.833	= =	= =	= =	= =	441.635.833	= =	= =
CA	147.261.082	1.136.944	300.000	= =	= =	148.398.026	= =	= =
CB	12.285.592	4.000.000	4.357.164	= =	= =	16.285.592	= =	= =
CE	27.245.047	= =	= =	= =	= =	27.245.047	= =	= =
CH	6.626.069	22.800	8.200	22.800	= =	6.648.869	= =	= =
CL	1.982.000	= =	= =	= =	= =	1.982.000	= =	= =
CN	535.774.463	98.102.301	107.635.117	= =	= =	633.876.764	= =	= =
CO	501.761.300	601.000	1.974.116	= =	= =	502.362.300	= =	= =
CR	293.182.649	21.328.500	71.721.348	= =	= =	314.511.149	= =	= =
CS	343.934.434	= =	235.788.892	15.319.654	= =	343.934.434	= =	= =
CT	85.500	= =	= =	= =	= =	85.500	= =	= =
CZ	1.777.000	= =	= =	= =	= =	1.777.000	= =	= =
EN	16.650.268	= =	= =	= =	= =	16.650.268	= =	= =
FE	4.624.974	= =	= =	= =	= =	4.624.974	= =	= =
FG	59.670.945	= =	33.822.027	= =	= =	59.670.945	= =	= =
FI	1.183.467.805	135.928.491	120.697.372	278.194.491	= =	1.319.396.296	= =	= =
FO	32.009.110	1.257.190	7.414.001	213.325	= =	33.266.300	= =	= =
FR	2.063.715	= =	= =	= =	= =	2.063.715	= =	= =
GE	306.894.410	53.788.577	71.086.523	14.114.695	= =	360.682.987	= =	= =
GO	9.380.000	= =	1.200.000	= =	= =	9.380.000	= =	= =
GR	82.391.018	= =	= =	= =	= =	82.391.018	= =	= =
IM	348.564.958	815.500	5.576.301	= =	= =	349.380.458	= =	= =
IS	22.571.450	= =	= =	= =	= =	22.571.450	= =	= =
KR	10.909.050	= =	= =	= =	= =	10.909.050	= =	= =
LC	408.582.545	= =	92.000	= =	= =	408.582.545	= =	= =
LE	473.347.853	= =	= =	= =	= =	473.347.853	= =	= =
LI	455.515.198	= =	= =	= =	= =	455.515.198	= =	= =
LT	199.637.074	= =	= =	= =	= =	199.637.074	= =	= =
LU	13.384.800	5.767.129	3.651.050	326.205	= =	19.151.929	= =	= =
MC	143.068.475	= =	= =	= =	= =	143.068.475	= =	= =
ME	2.786.012	= =	= =	= =	= =	2.786.012	= =	= =
MI	14.858.003.405	1.299.826.948	3.029.820.124	144.222.436	= =	16.157.830.353	-172.027.621	-827.219.764
MN	6.273.358.723	= =	87.083	= =	= =	6.273.358.723	= =	= =
MO	357.813.332	= =	= =	= =	= =	357.813.332	= =	= =
MS	10.655.872	4.197.499	61.910	124.831	= =	14.853.371	= =	= =
MT	5.373.422	50.000	3.918.114	= =	= =	5.423.422	= =	= =
NA	1.842.330.109	36.942.621	80.873.493	= =	= =	1.879.272.730	= =	= =
NO	201.379.000	259.200.200	341.923.000	= =	= =	460.579.200	= =	= =
NU	= =	9.904.732	= =	= =	= =	9.904.732	= =	= =
OR	51.032.195	= =	= =	= =	= =	51.032.195	= =	= =
PA	62.753.522	= =	= =	= =	= =	62.753.522	= =	= =
PC	44.222.412	= =	= =	= =	= =	44.222.412	= =	= =
PD	309.070.561	= =	= =	= =	= =	309.070.561	= =	= =
PE	20.054.630	26.700	9.596.400	= =	= =	20.081.330	= =	= =
PI	21.136.000	= =	= =	= =	= =	21.136.000	= =	= =
PN	25.400.923	= =	= =	= =	= =	25.400.923	= =	= =

XIV LEGISLATURA — DISEGNI DI LEGGE E RELAZIONI — DOCUMENTI

PO	411.402.915	50.945.332	53.223.936	= =	= =	462.348.247	= =	= =
FR	551.936.575	= =	= =	= =	= =	551.936.575	= =	= =
PS	33.405.401	= =	= =	= =	= =	33.405.401	= =	= =
PT	176.787.932	= =	11.460.080	= =	= =	176.787.932	= =	= =
PV	207.765.479	= =	= =	= =	= =	207.765.479	= =	= =
PZ	3.794.868	= =	1.300.000	= =	= =	3.794.868	= =	= =
RA	314.964	= =	= =	= =	= =	314.964	= =	= =
RC	54.900.000	= =	= =	= =	1.000.000	55.900.000	-19.000.000	-19.000.000
RE	2.949.780.392	= =	= =	= =	= =	2.949.780.392	= =	= =
RG	48.204.544	29.362.546	68.726.147	33.462.137	= =	77.567.090	= =	= =
RI	13.654.480	= =	12.710.177	= =	= =	13.654.480	= =	= =
RM	1.197.402.736	7.226.110	2.050.090	= =	= =	1.204.628.846	= =	= =
RN	3.404.444.711	= =	50.862.816	= =	= =	3.404.444.711	= =	= =
RO	27.097.185	= =	= =	= =	= =	27.097.185	= =	= =
SA	51.549.729	37.232.000	3.540.000	11.500.010	= =	88.781.729	= =	= =
SI*	76.363.991	= =	= =	= =	= =	76.363.991	-76.363.991	-76.363.991
SD	425.271.629	34.133.351	43.220.902	= =	= =	459.404.980	= =	= =
SP	35.844.000	5.736.116	= =	= =	= =	41.580.116	= =	= =
SR	173.570.108	= =	43.172.104	= =	= =	173.570.108	= =	= =
SS	176.651.103	= =	= =	= =	= =	176.651.103	= =	= =
SV	36.278.026	7.703.431	7.906.678	12.474.700	= =	43.981.457	= =	= =
TA	128.304.869	= =	= =	= =	= =	128.304.869	= =	= =
TE	679.600	= =	= =	= =	= =	679.600	= =	= =
TN	628.810.448	55.152.620	54.557.578	= =	= =	683.963.068	= =	= =
TO	234.344.446	= =	5.400.000	= =	= =	234.344.446	= =	= =
TP	7.833.100	3.226.900	3.131.580	= =	= =	11.060.000	= =	= =
TR	49.832.783	= =	= =	= =	= =	49.832.783	= =	= =
TS	90.987.932	6.297.500	42.326.474	11.628.700	= =	97.285.432	= =	= =
TV	994.621.847	4.207.391	= =	= =	= =	998.829.238	= =	= =
UD	64.782.887	435.700	64.489.479	200.000.000	= =	65.218.587	= =	= =
VA	308.829.459	59.630.880	100.268.932	9.000.000	= =	368.460.339	= =	= =
VB	62.518.926	= =	= =	= =	= =	62.518.926	= =	= =
VC	150.648.214	2.801.519	= =	= =	= =	153.449.733	= =	= =
VE	110.082.203	= =	5.422.000	= =	= =	110.082.203	= =	= =
VI	707.038.575	212.890.959	130.116.689	628.950.365	. . .	919.929.534	= =	= =
VR	502.404.133	= =	= =	= =	. . .	502.404.133	= =	= =
VT	44.218.056	= =	= =	= =	. . .	44.218.056	= =	= =

=====
47.880.389.289 3.023.460.985 5.328.575.122 1.492.622.537 16.754.553 50.920.604.827
=====

NOTA: '*' vicino alla sigla provincia indica che mancano le ENTRATE

XIV LEGISLATURA - DISEGNI DI LEGGE E RELAZIONI - DOCUMENTI

INVENTARI SEZIONI PROVINCIALI CONTO CONSUNTIVO 1998

GENOVA	51.176.694	249.594	-	-	-	-	269.973.931	8.955.931	-	-
GORIZIA	346.000	-	-	-	-	-	-	-	-	-
GROSSETO	12.888.636	110.497.522	-	-	-	150.909.614	-	1.674.001	-	-
IMPERIA	23.699.394	23.455.022	-	-	-	-	-	-	-	-
ISERNIA	7.200.850	1.720.280	-	-	-	-	-	-	-	-
LA SPEZIA	59.648.970	287.429.910	-	-	-	-	-	-	-	-
L'AQUILA	-	-	-	-	-	-	-	-	-	-
LATINA	34.598.000	83.576.300	-	-	-	-	34.688.936	-	-	-
LECCE	50.444.026	270.600.036	40.000.000	-	-	-	-	-	-	-
LECCO	33.634.272	6.747.904	32.596.200	-	-	-	30.000.000	-	-	-
LIVORNO	86.251.604	350.063.500	-	-	-	-	-	-	-	-
LUCCA	-	-	-	-	-	-	-	-	-	-
MACERATA	18.408.495	1.456.200	11.650.000	-	-	-	-	-	-	-
MANTOVA	18.079.500	210.905.675	8.600.000	-	-	-	-	-	-	-
MASSA	22.024.933	12.662.214	-	-	-	-	-	-	-	-
MATERA	394.000	120.000	-	-	-	-	-	-	-	-
MESSINA	-	-	-	-	-	-	-	-	-	-
MILANO	260.048.410	193.072.873	65.798.665	625.820.152	21.684.400.000	5.098.189.254	452.935.683	168.843.683	6.051.017	-
MODENA	141.654.439	328.530.536	-	-	-	-	-	-	-	-
NAPOLI	301.745.207	208.371.449	2.000.000	-	-	-	-	16.213.881	-	-
NOVARA	54.809.250	11.000.000	-	-	400.000.000	-	-	-	-	-
NUORO	5.319.300	-	-	-	-	-	-	-	-	-
ORISTANO	25.757.528	15.047.383	-	-	-	-	-	-	-	-
PADOVA	56.044.428	227.842.050	-	-	-	-	-	-	-	-
PALERMO	10.938.000	31.000.000	-	-	-	-	-	-	-	-
PARMA	63.541.976	294.163.235	-	-	-	-	-	4.305.994	-	-
PAVIA	46.433.010	228.507.750	-	-	-	-	-	-	-	-
PERUGIA	-	-	-	-	-	-	-	-	-	-
PESARO	3.771.659	-	-	-	-	-	-	-	-	-
PESCARA	2.000.000	10.540.000	-	-	-	-	-	-	-	-
PIACENZA	34.832.046	10.715.000	-	-	-	-	-	-	-	-
PISA	5.998.150	17.836.150	-	-	-	-	-	-	-	-
PISTOIA	75.503.696	262.713.085	-	-	335.000.000	60.000.000	-	-	-	-
PORDENONE	-	-	-	-	-	-	-	-	-	-
POTENZA	4.744.169	-	-	-	-	-	-	-	-	-
PRATO	72.587.261	82.148.498	17.290.000	-	-	-	-	-	-	-



lega italiana per la lotta contro i tumori

ENTE PUBBLICO

SEDE CENTRALE

GIUNTA ESECUTIVA

RIUNIONE DEL 31 marzo 1999.....

DELIBERAZIONE N.3.....

OGGETTO: Conto Consuntivo 1998, Sede Centrale.....

.....
.....

COMPONENTI LA GIUNTA ESECUTIVA

presenti

assenti

COMPONENTI LA GIUNTA ESECUTIVA	presenti	assenti
On. Prof. Giovanni D'Errico (Presidente)	<input checked="" type="checkbox"/>	<input type="checkbox"/>
Prof. Gianni Ravasi (V. Presidente)	<input type="checkbox"/>	<input checked="" type="checkbox"/>
Prof. Giancarlo Maltoni	<input checked="" type="checkbox"/>	<input type="checkbox"/>
Dott. Paolo Pronzato	<input checked="" type="checkbox"/>	<input type="checkbox"/>
Dott. Francesco Schittulli	<input checked="" type="checkbox"/>	<input type="checkbox"/>
Dott. Silvio Arcidiacono (Direttore Generale)	<input checked="" type="checkbox"/>	<input type="checkbox"/>

LA GIUNTA ESECUTIVA

Vista la relazione del Presidente;

Visto l'art.8 dello Statuto della Lega;

Visti gli artt. 32 e 37 del D.P.R. 696 del 18.12.1979;

Visti gli allegati G/H/I previsti rispettivamente dagli artt. 34 - 35 - 36 del D.P.R. 18.12.79 n.696, facenti parte integrante della presente delibera;

Visto il rendiconto finanziario 1998 della Sede Centrale secondo quanto disposto dall'art.33 del D.P.R. 696/79;

Visti tutti gli allegati comprendenti la Situazione Patrimoniale il Conto Economico, la Situazione Amministrativa dell'esercizio finanziario 1998 della Sede Centrale;

Sentito il parere del Direttore Generale;

DELIBERA

all'unanimità

⇒ di prendere atto e sottoporre all'approvazione del Consiglio Direttivo Centrale il Conto Consuntivo 1998 che presenta le seguenti risultanze:

-...RENDICONTO FINANZIARIO

Entrate accertate 1998	£. 3.514.426.974
Uscite Impegnate 1998	£. 3.350.332.946
Avanzo di Competenza al 31.12.98	£. 164.094.028
	=====

-...SITUAZIONE PATRIMONIALE

Attività 1998	£. 20.550.225.225
Passività 1998	£. 4.414.292.909
Patrimonio netto al 31.12.98	£. 16.135.932.316
Patrimonio netto all'1.1.98	£. 14.283.470.193
Avanzo Economico al 31.12.1998	£. 1.852.462.123
	=====

-...CONTO ECONOMICO

Entrate correnti 1998	£. 1.959.223.688
Spese correnti 1998	£. 1.787.323.979
Differenza Attiva	£. 171.899.709
Attività	£. 3.907.158.005
Passività	£. 2.226.595.591
Differenza Attiva	£. 1.680.562.414+
Avanzo Economico al 31.12.1998	£. 1.852.462.123
	=====

-...SITUAZIONE AMMINISTRATIVA

Saldo Cassa all'1.1.98	£. 1.304.800.318
------------------------	------------------

ENTRATE 1998

in c/competenza e residui	£. 4.777.114.607
---------------------------	------------------

USCITE 1998

in c/residui e residui	£. 4.262.512.036
------------------------	------------------

Totale	£. 514.602.571+
Saldo cassa al 31.12.1998	£. 1.819.402.889

RESIDUI ATTIVI	£. 232.397.092
----------------	----------------

RESIDUI PASSIVI	£. 1.731.572.989
-----------------	------------------

Totale	£. 1.499.175.897-
Avanzo di Amministrazione al 31.12.98	£. 320.226.992
	=====

IL DIRETTORE GENERALE



(Dott. Silvio Arcidiacono)

IL PRESIDENTE



(On. Prof. Giovanni D'Errico)

La presente delibera è stata esposta nell'albo della Sede
centrale della Lega Italiana per la lotta contro i tumori

dal 02/04/1999 al 19/04/1999

(art. 34 della legge 20-3-1975 n. 70)

IL DIRETTORE GENERALE



(Dott. Silvio Arcidiacono)

BILANCIO CONSUNTIVO

XIV LEGISLATURA — DISEGNI DI LEGGE E RELAZIONI — DOCUMENTI

RENDICONTO FINA

a) entrate

CAPITOLO			GESTIONE DI COMPETENZA									
DESCRIZIONE			PREVISIONI			SOMME ACCERTATE			DIFFERENZE RISPETTO ALLE PREVISIONI			
			INIZIALI	VARIAZIONI		DEFINITIVE	RISOSSE	RIMASTE	TOTALI	ACCERTATE		
1	2	3	4	5 (7-4)	6 (4-7)	7 (4+5-6)	8	9 (10-8)	10 (8-10)	11 (10-7)	12 (7-10)	
			IN AUMENTO		IN DIMINUIZ.		DA RISCOUTERE		ACCERTATE		IN PIU'	IN MENO'
Avanzo d'Amministrazione e Fondo Cassa al 1/1/1998				157.132.770		157.132.770						
TITOLO I												
ENTRATE CONTRIBUTIVE												
CATEGORIA I												
Aliquote contributive e carico datori di lavoro n/o degli iscritti												
0001	101010	ALIQUOTE E CONTRIBUTIVE A CARICO DEGLI ISCRITTI (QUOTE SEZ. PROV.)	140.000.000	***	***	140.000.000	82.688.564	608.836	83.297.400	***	56.702.600	
totale categoria I			140.000.000	***	***	140.000.000	82.688.564	608.836	83.297.400	***	56.702.600	
totale TITOLO I			140.000.000	***	***	140.000.000	82.688.564	608.836	83.297.400	***	56.702.600	
TITOLO II												
ENTRATE DERIVANTI DA TRASFERIMENTI CORRENTI												
CATEGORIA III												
Trasferimenti da parte dello Stato												
0002	203010	TRASFERIMENTI DA PARTE DELLO STATO	1.250.000.000	***	***	1.250.000.000	1.250.000.000	***	1.250.000.000	***	***	
totale categoria III			1.250.000.000	***	***	1.250.000.000	1.250.000.000	***	1.250.000.000	***	***	
CATEGORIA IV												
Trasferimenti da parte delle Regioni												
CATEGORIA V												
Trasferimenti da parte di Comuni e Province												
CATEGORIA VI												
Trasferimenti da parte di altri Enti del settore pubblico												
0003	204010	CONTRIBUTI DA ISTITUTI DI CREDITO	10.000.000	***	***	10.000.000	***	***	***	***	10.000.000	
totale categoria VI			10.000.000	***	***	10.000.000	***	***	***	***	10.000.000	

XIV LEGISLATURA — DISEGNI DI LEGGE E RELAZIONI — DOCUMENTI

A R I O

A L E

GESTIONE DEI RESIDUI ATTIVI O						GESTIONE DI CASSA				TOTALE
INIZIO ESERCIZIO	RISCORSI	RIMASTI DA RISCOUTERE	TOTALI	VARIAZIONI		PREVISIONI	RISCOSSIONI	DIFFERENZE RISPETTO ALLE PREVISIONI		DEI RESIDUI ATTIVI AL TERMINI DELL'ESERCIZIO
				IN PIU'	IN MENO			IN PIU'	IN MENO	
5	14	15 (16-14)	16 (14+15)	17 (16-15)	18 (13-16)	19	20	21 (20-19)	22 (19-20)	23 (9+15)
						1.304.800.318	1.304.800.318	---	---	
396.500	396.500	***	396.500	***	***	140.396.500	83.085.064	***	57.311.436	608.836
396.500	396.500	***	396.500	***	***	140.396.500	83.085.064	***	57.311.436	608.836
396.500	396.500	***	396.500	***	***	140.396.500	83.085.064	***	57.311.436	608.836
000.000	1.481.000.000	***	1.481.000.000	***	1.000.000	2.732.000.000	2.731.000.000	***	1.000.000	***
000.000	1.481.000.000	***	1.481.000.000	***	1.000.000	2.732.000.000	2.731.000.000	***	1.000.000	***
**	***	***	***	***	***	10.000.000	***	***	10.000.000	***
**	***	***	***	***	***	10.000.000	***	***	10.000.000	***

XIV LEGISLATURA — DISEGNI DI LEGGE E RELAZIONI — DOCUMENTI

RENDICONTO FINAN

a) entrate c

CAPITOL O			GESTIONE DI COMPETENZA									
Cod. Numero	DESCRIZIONE	3	PREVISIONI			SOMME ACCERTATE			DIFFERENZE			
			INIZIALI	VARIAZIONI		DEFINITIVE	RISCOSE	RIMASTE DA RISCOVERE	TOTALI ACCERTATI	RISPECTO PREVISIONI		
				IN AUMENTO	IN DIMINUIZ.					IN PIU'	IN MENO	
1	2	3	4	5 (7-4)	6 (4-7)	7 (4+5-6)	8	9 (10-8)	10 (8-10)	11 (10-7)	12 (7-10)	
		totale TITOLO II	1.260.000.000	***	***	1.260.000.000	1.250.000.000	***	1.250.000.000	***	10.000.000	
		TITOLO III										
		ALTRE ENTRATE										
		CATEGORIA VII										
		[Entrate derivanti dalla vendita di beni e dalla prestazione di servizi]										
		0005 307010 RICAVI DALLA VENDITA DI PUBBLICAZIONI	***	***	***	***	***	***	***	***	***	
		0005 307020 PROVENTI DERIVANTI DALLA PRESTAZIONE DI SERVIZI	***	***	***	***	***	***	***	***	***	
		0005 307030 REALIZZI PER CESSIONE DI MATERIALE FUORI USO	***	***	***	***	***	***	***	***	***	
		totale categoria VII	***	***	***	***	***	***	***	***	***	
		CATEGORIA VIII										
		[Redditi e proventi patrimoniali]										
		0007 308010 AFFITTI DI IMMOBILI	16.000.000	***	***	16.000.000	11.575.560	1.856.000	13.429.560	***	2.570.440	
		0008 308020 INTERESSI E PREMI SU TITOLI A REDDITO FISSO	***	***	***	***	***	***	***	***	***	
		0009 308030 DIVIDENDI E ALTRI PROVENTI SU TITOLI AZIONARI E PARTECIPAZIONI	900.000.000	***	***	500.000.000	335.329.049	166.899.731	502.228.780	2.228.780	***	
		0010 308040 INTERESSI ATTIVI SU MUTUI DEPOSITI E CONTI CORRENTI	***	6.678.281	***	6.678.281	6.678.281	***	6.678.281	***	***	
		totale categoria VIII	516.000.000	6.678.281	***	522.678.281	353.580.890	168.755.731	522.336.621	2.228.780	2.570.440	
		CATEGORIA IX										
		[Poste correttive e compensative di spese correnti]										
		0011 309010 RECUPERI E RIMBORSI DIVERSI	***	2.639.000	***	2.639.000	3.086.000	***	3.086.000	447.000	***	
		totale categoria IX	***	2.639.000	***	2.639.000	3.086.000	***	3.086.000	447.000	***	
		CATEGORIA X										
		[Entrate non classificabili in altre voci]										
		0012 310010 ENTRATE EVENTUALI	200.000.000	***	***	200.000.000	43.615.167	56.888.500	101.503.667	***	99.496.333	
		0013 310020 GESTIONE ENTRATE PER EREDITA' VARIE	***	***	***	***	***	***	***	***	***	
		totale categoria X	200.000.000	***	***	200.000.000	43.615.167	56.888.500	101.503.667	***	99.496.333	

XIV LEGISLATURA — DISEGNI DI LEGGE E RELAZIONI — DOCUMENTI

I A R I O

TRALE

GESTIONE DEI RESIDUI ATTIVI O						GESTIONE DI CASSA				TOTALE
RESIDUI ALL'INIZIO L'ESERCIZIO	RISCOSSI	RIMASTI DA RISCOUTERE	TOTALI	VARIAZIONI		PREVISIONI	RISCOSSIONI	DIFFERENZE RISPETTO ALLE PREVISIONI		TOTALE DEI RESIDUI ATTIVI AL TERMINI DELL'ESERCIZIO
				IN PIU'	IN MENO			IN PIU'	IN MENO	
13	14	15 (16-14)	16 (14+15)	17 (16-15)	18 (15-16)	19	20	21 (20-19)	22 (19-20)	23 (9+15)
682.000.000	1.481.000.000	***	1.481.000.000	***	1.000.000	2.742.000.000	2.731.000.000	***	11.000.000	***
***	***	***	***	***	***	***	***	***	***	***
***	***	***	***	***	***	***	***	***	***	***
***	***	***	***	***	***	***	***	***	***	***
***	***	***	***	***	***	16.000.000	11.573.560	***	4.426.440	1.856.000
***	***	***	***	***	***	***	***	***	***	***
***	***	***	***	***	***	500.000.000	335.329.049	***	164.670.951	166.899.731
***	***	***	***	***	***	6.678.281	6.678.281	***	***	***
***	***	***	***	***	***	522.678.281	353.380.890	***	169.097.391	168.755.731
5.669.025	250.000	5.419.025	5.669.025	***	***	8.308.025	3.336.000	***	4.972.025	5.419.025
5.669.025	250.000	5.419.025	5.669.025	***	***	8.308.025	3.336.000	***	4.972.025	5.419.025
6.444.200	6.444.200	***	6.444.200	***	***	206.444.200	50.059.367	***	156.384.833	56.888.500
***	***	***	***	***	***	***	***	***	***	***
6.444.200	6.444.200	***	6.444.200	***	***	206.444.200	50.059.367	***	156.384.833	56.888.500

XIV LEGISLATURA — DISEGNI DI LEGGE E RELAZIONI — DOCUMENTI

RENDICONTO FINAN

a) entrate c

CAPITOL O			GESTIONE DI COMPETENZA									
Cod. Numero	DESCRIZIONE		PREVISIONI				SOLTE ACCERTATE			DIFFE RENZE		
			INIZIALI	VARI AZIONI		DEFINITIVE	RISCOSE	RIMASTE DA RISCORE	TOTALI ACCERTATI	RISPETTO ALLE PREVI SIONI		
				IN AUMENTO	IN DIMINUIZ.					IN PIU'	IN MENO	
1	2	3	4	5 (7-4)	6 (4-7)	7 (4+5-6)	8	9 (10-8)	10 (8-10)	11 (10-7)	12 (7-10)	
0025	414050	RI TIRO DI DE POSITI A CAUZIONE PRESSO TERZI	***	***	***	***	***	***	***	***	***	***
0026	414060	RISCOSSIONE VI CREDITI DIVERSI	***	30.855.625	***	30.855.625	30.855.625	***	30.855.625	***	***	***
		totale categorie XIV	***	35.940.499	***	35.940.499	35.940.499	***	35.940.499	***	***	***
		totale TITOLO IV	***	1.232.883.139	***	1.232.883.139	1.232.883.139	***	1.232.883.139	***	***	***
		TITOLO V										
		ENTRATE DERIVANTI AD ENTRATE IN CONTO CAPITALE										
		CATEGORIA XV										
		Trasferimenti dallo Stato										
		CATEGORIA XVI										
		Trasferimenti dalle Regioni										
		CATEGORIA XVII										
		Trasferimenti da Comuni e Province										
		CATEGORIA XVIII										
		Trasferimenti da altri Enti										
		totale TITOLO V	***	***	***	***	***	***	***	***	***	***
		TITOLO VI										
		ACCENSIONE DI PRESTITI										
		CATEGORIA XIX										
		Assunzione di mutui										
		CATEGORIA XX										
		Assunzione di altri debiti finanziari										
		CATEGORIA XXI										
		Emissioni di obbligazioni										
		totale TITOLO VI	***	***	***	***	***	***	***	***	***	***
		TOTALE DI CONTO CAPITALE	***	1.232.883.139	***	1.232.883.139	1.232.883.139	***	1.232.883.139	***	***	***

XIV LEGISLATURA — DISEGNI DI LEGGE E RELAZIONI — DOCUMENTI

ZIARIO

NTRALE

GESTIONE DEI RESIDUI ATTIVI O						GESTIONE DI CASSA					TOTALE
RESIDUI ALL' INIZIO DELL' ESERCIZIO	RISCOSSI	RINASTI DA RISCOUTERE	TOTALI	VARIAZIONI		PREVISIONI	RISCOSSIONI	DIFFERENZE RISPETTO ALLE PREVISIONI		TERRINE DELL' ESERCIZIO	
				IN PIU'	IN MENO			IN PIU'	IN MENO		
13	14	15 (16-14)	16 (14+15)	17 (16-13)	18 (13-16)	19	20	21 (20-19)	22 (19-20)	23 (9+15)	
1.575.000	1.140.000	435.000	1.575.000	***	***	1.575.000	1.140.000	***	435.000	435.000	
***	***	***	***	***	***	30.855.625	30.855.625	***	***	***	
1.575.000	1.140.000	435.000	1.575.000	***	***	37.515.499	37.080.499	***	435.000	435.000	
1.575.000	1.140.000	435.000	1.575.000	***	***	1.234.458.139	1.234.023.139	***	435.000	435.000	
***	***	***	***	***	***	***	***	***	***	***	
***	***	***	***	***	***	***	***	***	***	***	
1.575.000	1.140.000	435.000	1.575.000	***	***	1.234.458.139	1.234.023.139	***	435.000	435.000	

XIV LEGISLATURA — DISEGNI DI LEGGE E RELAZIONI — DOCUMENTI

RENDICONTO FINA

a) entrate C

CAPITOL O			GESTIONE DI COMPETENZA									
Cod. Numero	DESCRIZIONE	S	PREVISIONI				SONNE ACCERTATE			DIFFERENZE		
			INIZIALI	VARIATIONI		DEFINITIVE	RISCOSE	RIMASTE DA RESCUOTERE	TOTALI ACCERTATI	RISPETTO ALLE PREVISIONI		
				IN AUMENTO	IN DIMINUZ.					IN PIU'	IN MENO	
1	2	3	4	5 (7-4)	6 (4-7)	7 (4+5-6)	8	9 (10-8)	10 (8-10)	11 (10-7)	12 (7-10)	
	TITOLO VII - PARTITE DI GIRO CATEGORIA XXII											
	Entrate aventi natura di partite di giro											
0027	722010 RITENUTE ERARIALI		200.000.000	***	***	200.000.000	171.841.999	***	171.841.999	***	28.158.001	
0028	722020 RITENUTE PREVIDENZIALI E ASSISTENZIALI		70.000.000	***	***	70.000.000	45.350.057	***	45.350.057	***	24.649.943	
0029	722030 RITENUTE DIVERSE (SINDACALI)		3.000.000	***	***	3.000.000	2.284.091	***	2.284.091	***	715.909	
0030	722040 RITENUTE PER C/TERZI		***	***	***	***	***	***	***	***	***	
0031	722050 RIMBORSI DI SOMME PAGATE PER C/TERZI		***	***	***	***	101.554.000	290.000	101.844.000	101.844.000	***	
0032	722060 PARTITE IN SOSPESO (FONDO ECONOMATO)		1.000.000	***	***	1.000.000	1.000.000	***	1.000.000	***	***	
0033	722070 RIMBORSO DI SOMME ERRONEAMENTE VERSATE ALL'ERARIO		***	***	***	***	***	***	***	***	***	
	totale categoria XXII		274.000.000	***	***	274.000.000	322.030.147	290.000	322.320.147	101.844.000	53.523.853	
	TOTALE PARTITE DI GIRO e totale TITOLO VII		274.000.000	***	***	274.000.000	322.030.147	290.000	322.320.147	101.844.000	53.523.853	
	Totale generale ENTRATE		2.390.000.000	1.242.200.420	***	3.632.200.420	3.287.883.907	226.543.067	3.514.426.974	104.519.780	222.293.226	
	Avanzo d'Amministrazione e Fondo Cassa al 1 Gennaio		***	157.132.770	***	157.132.770	***	***	***	***	***	
	TOTALE GENERALE		2.390.000.000	1.399.333.190	***	3.789.333.190	***	***	***	***	***	



IL PRESIDENTE
(*On. Prof. Giovanni D'Errico*)

XIV LEGISLATURA — DISEGNI DI LEGGE E RELAZIONI — DOCUMENTI

BILANCIO
CENTRALE

GESTIONE DEI RESIDUI ATTIVI 0						GESTIONE DI CASSA					TOTALE
RESIDUI ALL' INIZIO DELL' ESERCIZIO	RISCOSSI	RIMASTI DA RISCOTERE	TOTALI	VARIAZIONI		PREVISIONI	RISCOSSIONI	DIFFERENZE RISPETTO ALLE PREVISIONI		TOTALE DEI RESIDUI ATTIVI AL TERMINI DELL' ESERCIZIO	
				IN PIU'	IN MENO			IN PIU'	IN MENO		
13	14	15 (16-14)	16 (14+15)	17 (16-13)	18 (13-16)	19	20	21 (20-19)	22 (19-20)	23 (9+15)	
***	***	***	***	***	***	200.000.000	171.841.999	***	28.158.001	***	
***	***	***	***	***	***	70.000.000	65.350.057	***	24.649.943	***	
***	***	***	***	***	***	3.000.000	2.286.091	***	715.909	***	
***	***	***	***	***	***	***	107.334.000	101.554.000	***	290.000	
***	***	***	***	***	***	1.000.000	1.000.000	***	***	***	
***	***	***	***	***	***	***	***	***	***	***	
***	***	***	***	***	***	274.000.000	322.030.147	101.554.000	53.523.853	290.000	
***	***	***	***	***	***	274.000.000	322.030.147	101.554.000	53.523.853	290.000	
1.496.084.725	1.489.230.700	5.854.025	1.495.084.725	***	1.000.000	5.128.289.145	4.777.114.607	101.554.000	452.724.536	232.397.092	
						1.304.800.318	1.304.800.318	***	***	***	
						6.433.085.463	6.081.914.925	***	***	***	

DIRETTORE GENERALE
Silvio Arcidiacono

Silvio Arcidiacono

IL RAGIONIERE

[Signature]

XIV LEGISLATURA — DISEGNI DI LEGGE E RELAZIONI — DOCUMENTI

RENDICONTO FINAN.

a) spese CE

CAPITOLLO			GESTIONE DI COMPETENZA								
Cod. Numero	DESCRIZIONE	PREVISIONI			SOMME IMPEGNATE			DIFFERENZE			
		INIZIALI	VARIAZIONI		PAGATE	RIPASTE DA PAGARE	TOTALI IMPEGNI	RISPETTO PREVI IN PUNTO	ALLA FINE DELL'ANNO		
			IN AUMENTO	IN DIMINUIZ.						DEFINITIVE	
1	2	3	4	5 (7-4)	6 (4-7)	7 (4+5-6)	8	9 (10-8)	10 (8-10)	11 (10-7)	12 (7-10)
CATEGORIA IV											
spese per l'acquisto di beni e servizi											
0015	104010	ACQUISTO LIBRI, RIVISTE, GIORNALI E ALTRE PUBBLICAZIONI	10.000.000	---	---	10.000.000	8.399.852	200.000	8.599.852	---	1.400.148
0016	104020	SPESA PER ACQUISTO DI MATERIALE DI CONSUMO E NOLEGGIO MATER. TECNICO	40.000.000	---	---	40.000.000	39.354.214	515.040	39.869.254	---	130.746
0017	104030	SPESA DI RAPPRESENTANZA	5.000.000	---	---	5.000.000	3.609.340	---	3.609.340	---	1.390.660
0018	104040	SPESA PER FUNZIONAMENTO COMMISSIONI, COMITATI ECC	---	---	---	---	---	---	---	---	---
0019	104050	SPESA PER ACCERTAMENTI SANITARI	---	---	---	---	---	---	---	---	---
0020	104060	SPESA PER CURE RICOVERI E PROTESI	---	---	---	---	---	---	---	---	---
0021	104070	ACQUISTO VESTIARIO E DIVISE	---	---	---	---	---	---	---	---	---
0022	104080	FITTO LOCALI	75.000.000	---	---	75.000.000	23.415.871	---	23.415.871	---	51.584.129
0023	104090	MANUTENZIONE RIPARAZIONE E ADATTAMENTO LOCALI E RELATIVI IMPIANTI	25.000.000	---	---	25.000.000	17.723.436	1.360.800	19.084.236	---	5.915.764
0024	104100	SPESA POSTALI TELEGRAFICHE E TELEFONICHE	70.000.000	---	---	70.000.000	59.379.700	---	59.379.700	---	10.620.300
0025	104110	SPESA PER STUDI INDAGINI E RILEVAZIONI	---	---	---	---	---	---	---	---	---
0026	104120	SPESA PER ORGANIZZAZIONE E PARTECIPAZIONE A CONVEGNI, CONGRESSI, MOSTRE ECC	---	---	---	---	---	---	---	---	---
0027	104130	SPESA PER CONCORSI	5.000.000	---	---	5.000.000	---	---	---	---	5.000.000
0028	104140	MANUTENZIONE, NOLEGGIO, ESERCIZIO MEZZI DI TRASPORTO	8.000.000	---	---	8.000.000	2.596.000	---	2.596.000	---	5.404.000
0029	104150	CANONI D'ACQUA	---	---	---	---	---	---	---	---	---
0030	104160	SPESA PER ENERGIA ELETTRICA PER ILLUMINAZIONE	5.000.000	---	---	5.000.000	2.791.000	219.000	3.410.000	---	1.590.000
0031	104170	CONSUMI DI ENERGIA ELETTR. RISCALD. E CONDIZ. IMPIANTI TECNICI	8.000.000	---	---	8.000.000	3.180.600	---	3.180.600	---	4.819.400
0032	104180	ONORARI, COMPENSI, PER SPECIALI INCARICHI	50.000.000	---	---	50.000.000	46.832.894	2.000.000	49.232.894	---	767.106
0033	104190	TRASPORTI E FACCHINAGGIO	3.000.000	---	---	3.000.000	2.996.501	---	2.996.501	---	3.495
0034	104200	PREMI DI ASSICURAZIONE	5.000.000	---	---	5.000.000	3.250.000	---	3.250.000	---	1.750.000
totale categoria IV			309.000.000	---	---	309.000.000	213.569.668	3.094.840	216.664.248	---	90.335.752

XIV LEGISLATURA — DISEGNI DI LEGGE E RELAZIONI — DOCUMENTI

ZIARIO

TRALE

GESTIONE DEI RESIDUI PASSIVI							GESTIONE DI CASSA				TOTALE
RESIDUI ALL'INIZIO DELL'ESERCIZIO	PAGATI	RIMASTI DA PAGARE	TOTALI	VARIAZIONI		PREVISIONI	PAGAMENTI	DIFFERENZE RISPETTO ALLE PREVISIONI		DEI RESIDUI PASSIVI AL TERMINI DELL'ESERCIZIO	
				IN PIU'	IN MENO			IN PIU'	IN MENO		
13	14	15 (16-14)	16 (14+15)	17 (16-13)	18 (13-16)	19	20	21 (20-19)	22 (19-20)	23 (9+15)	
***	***	***	***	***	***	10.000.000	8.399.852	***	1.600.148	200.000	
2.603.000	2.603.000	***	2.603.000	***	***	42.603.000	41.957.214	***	645.786	515.040	
***	***	***	***	***	***	5.000.000	3.609.340	***	1.390.660	***	
***	***	***	***	***	***	***	***	***	***	***	
***	***	***	***	***	***	***	***	***	***	***	
***	***	***	***	***	***	***	***	***	***	***	
***	***	***	***	***	***	75.000.000	23.415.871	***	51.584.129	***	
2.721.600	2.721.600	***	2.721.600	***	***	27.721.600	20.443.036	***	7.278.564	1.340.800	
***	***	***	***	***	***	70.000.000	59.579.700	***	10.620.300	***	
***	***	***	***	***	***	***	***	***	***	***	
***	***	***	***	***	***	5.000.000	***	***	5.000.000	***	
***	***	***	***	***	***	8.000.000	2.596.000	***	5.404.000	***	
***	***	***	***	***	***	***	***	***	***	***	
609.000	609.000	***	609.000	***	***	5.609.000	3.400.000	***	2.209.000	619.000	
398.400	398.400	***	398.400	***	***	8.398.400	3.579.000	***	4.819.400	***	
13.245.000	10.300.000	2.945.000	13.245.000	***	***	63.245.000	57.132.894	***	6.112.106	5.345.000	
***	***	***	***	***	***	3.000.000	2.996.501	***	3.499	***	
***	***	***	***	***	***	5.000.000	3.290.000	***	1.710.000	***	
19.577.000	16.632.000	2.945.000	19.577.000	***	***	328.577.000	230.201.408	***	98.375.592	8.039.840	

XIV LEGISLATURA — DISEGNI DI LEGGE E RELAZIONI — DOCUMENTI

PER DICONTO FINAN
a) spese CE

CAPITOLO		GESTIONE DI COMPETENZA									
Cod. Numero	DESCRIZIONE	PREVISIONI			SOMME INPEGNATE			DIFFERENZE RISPETTO ALLE PREVISIONI			
		INIZIALI	VARIAZIONI		DEFINITIVE	PAGATE	RIPASTE DA PAGARE	TOTALI INPEGNI	IN PIU'	IN MENO	
			IN AUMENTO	IN DIMINUZ.							7 (4+5-6)
3		4	5 (7-4)	6 (4-7)	7 (4+5-6)	8	9 (10-8)	10 (8-10)	11 (10-7)	12 (7-10)	
CATEGORIA V											
Spese per prestazioni istituzionali											
0035	105010 ASSISTENZA	70.000.000	***	***	70.000.000	63.000.000	***	63.000.000	***	7.000.000	
0036	105020 PREVENZIONE	50.000.000	***	***	50.000.000	34.608.000	15.000.000	49.608.000	***	392.000	
0037	105030 BORSE DI STUDIO E PREMI	***	40.000.000	***	40.000.000	***	40.000.000	40.000.000	***	***	
0038	105040 STUDI E RICERCHE FINALIZZATE	30.000.000	***	***	30.000.000	9.150.000	16.920.000	28.070.000	***	3.950.000	
0039	105050 EDUCAZIONE SANITARIA (STAMPA, PROPAGANDA)	50.000.000	45.173.435	***	95.173.435	46.716.720	43.808.400	90.525.120	***	4.648.315	
0040	105060 CAMPAGNA CONTRO IL FUMO	50.000.000	***	***	50.000.000	47.323.228	***	47.323.228	***	2.676.772	
0041	105070 RAPPORTI CON L'ESTERO	20.000.000	10.000.000	***	30.000.000	25.264.523	***	25.264.523	***	4.735.477	
0042	105080 ALTRE PRESTAZIONI	***	***	***	***	***	***	***	***	***	
0043	105090 CAMPAGNA PROMOZIONALE	20.000.000	***	***	20.000.000	13.883.600	1.000.000	14.883.600	***	5.116.400	
0044	105100 SPESE PER FUNZIONAMENTO COM. NI, COMITATI ETC..	50.000.000	***	***	50.000.000	18.501.543	2.899.600	21.401.143	***	28.598.857	
0045	105110 SPESE ORGANIZZAZIONE E PART. NE CONVEGNI, CONGRESSI E ALTRE MANIFESTAZIONI	100.000.000	***	***	100.000.000	62.723.500	10.000.000	72.723.500	***	27.276.500	
	totale categoria V	440.000.000	95.173.435	***	535.173.435	321.171.114	129.628.000	450.799.114	***	84.374.321	
CATEGORIA VI											
Trasferimenti passivi											
0046	106010 TRASFERIMENTI PASSIVI ALLO STATO	***	***	***	***	***	***	***	***	***	
0047	106020 TRASF. PASS. ALLE REGIONI	***	***	***	***	***	***	***	***	***	
0048	106030 TRASF. PASS. A COMUNI E PROVINCE	***	***	***	***	***	***	***	***	***	
0049	106040 TRASF. PASS. AD ALTRI ENTI DEL SETTORE PUBBLICO	***	***	***	***	***	***	***	***	***	
0050	106050 ALLE SEZ. NI PROV. LI PER FINI ISTITUZIONALI	***	10.284.270	***	10.284.270	***	10.284.270	10.284.270	***	***	
0051	106060 ALLE SEZ. NI PROV. LI PER ASSISTENZA	***	***	***	***	***	***	***	***	***	
0052	106070 ALLE SEZ. NI PROV. LI PER SPESE DI IMPIANTO E GESTIONE	***	***	***	***	***	***	***	***	***	
0053	106080 ALLE SEZ. NI PROV. LI PER INTERESSI SU TITOLI DA EREDITA'	100.000.000	***	***	100.000.000	96.278.724	***	96.278.724	***	3.721.276	
	totale categoria VI	100.000.000	10.284.270	***	110.284.270	96.278.724	10.284.270	106.562.994	***	3.721.276	

XIV LEGISLATURA — DISEGNI DI LEGGE E RELAZIONI — DOCUMENTI

BILANZO
CENTRALE

GESTIONE DEI RESIDUI PASSIVI							GESTIONE DI CASSA				TOTALE
RESIDUI ALL'INIZIO DELL'ESERCIZIO	PAGATI	RIMASTI DA PAGARE	TOTALI	VARIAZIONI		PREVISIONI	PAGAMENTI	DIFFERENZE RISPETTO ALLE PREVISIONI		DEI RESIDUI PASSIVI AL TERMINI DELL'ESERCIZIO	
				IN PIU'	IN MENO			IN PIU'	IN MENO		
13	14	15 (16-14)	16 (16+15)	17 (16-13)	18 (13-16)	19	20	21 (20-19)	22 (19-20)	23 (9+15)	
***	***	***	***	***	***	70.000.000	63.000.000	***	7.000.000	***	
***	***	***	***	***	***	50.000.000	34.608.000	***	15.392.000	15.000.000	
107.800.000	90.700.000	17.100.000	107.800.000	***	***	147.800.000	90.700.000	***	57.100.000	57.100.000	
45.000.000	45.000.000	***	45.000.000	***	***	75.000.000	54.190.000	***	20.850.000	16.920.000	
63.947.400	63.947.400	***	63.947.400	***	***	159.120.835	110.664.120	***	48.456.715	43.808.400	
***	***	***	***	***	***	50.000.000	47.323.228	***	2.676.772	***	
***	***	***	***	***	***	30.000.000	25.264.423	***	4.735.577	***	
***	***	***	***	***	***	***	***	***	***	***	
21.545.500	10.545.500	11.000.000	21.545.500	***	***	41.545.500	24.429.100	***	17.116.400	12.000.000	
***	***	***	***	***	***	50.000.000	18.501.543	***	31.498.457	2.899.600	
***	***	***	***	***	***	100.000.000	62.723.500	***	37.276.500	10.000.000	
238.292.900	210.192.900	28.100.000	238.292.900	***	***	773.466.335	531.364.014	***	242.102.321	157.728.000	
***	***	***	***	***	***	***	***	***	***	***	
***	***	***	***	***	***	***	***	***	***	***	
***	***	***	***	***	***	***	***	***	***	***	
***	***	***	***	***	***	***	***	***	***	***	
52.000.000	22.000.000	30.000.000	52.000.000	***	***	62.284.270	22.000.000	***	40.284.270	40.284.270	
***	***	***	***	***	***	***	***	***	***	***	
***	***	***	***	***	***	***	***	***	***	***	
7.955.600	7.955.600	***	7.955.600	***	***	107.955.600	104.234.324	***	3.721.276	***	
59.955.600	29.955.600	30.000.000	59.955.600	***	***	170.239.870	126.234.324	***	44.005.546	40.284.270	

XIV LEGISLATURA — DISEGNI DI LEGGE E RELAZIONI — DOCUMENTI

RIARIO

NTRALE

GESTIONE DEI RESIDUI PASSIVI						GESTIONE DI CASSA				TOTALE
RESIDUI ALL'INIZIO DELL'ESERCIZIO	PAGATI	RINASTI DA PAGARE	TOTALI	VARIAZIONI		PREVISIONI	PAGAMENTI	DIFFERENZE RISPETTO ALLE PREVISIONI		DEI RESIDUI PASSIVI AL TERMINE DELL'ESERCIZIO
				IN PIU'	IN MENO			IN PIU'	IN MENO	
13	14	15 (16-14)	16 (14+15)	17 (16-13)	18 (13-16)	19	20	21 (20-19)	22 (19-20)	23 (9+15)
***	***	***	***	***	***	***	***	***	***	***
***	***	***	***	***	***	1.000.000	***	***	1.000.000	***
***	***	***	***	***	***	1.000.000	***	***	1.000.000	***
***	***	***	***	***	***	80.000.000	76.937.212	***	3.062.788	1.208.000
***	***	***	***	***	***	80.000.000	76.937.212	***	3.062.788	1.208.000
***	***	***	***	***	***	***	***	***	***	***
***	***	***	***	***	***	***	***	***	***	***
***	***	***	***	***	***	25.000.000	***	***	25.000.000	25.000.000
***	***	***	***	***	***	10.300.000	***	***	10.300.000	***
***	***	***	***	***	***	5.000.000	***	***	5.000.000	***
***	***	***	***	***	***	30.000.000	12.802.875	***	17.197.125	***
***	***	***	***	***	***	***	***	***	***	***
***	***	***	***	***	***	70.300.000	12.802.875	***	57.497.125	25.000.000
429.707.846	365.309.824	64.398.022	429.707.846	***	***	2.656.132.216	1.910.189.133	***	745.943.083	306.842.692
2.140.500.000	1.988.696.000	151.804.000	2.140.500.000	***	***	2.140.500.000	1.988.696.000	***	151.804.000	151.804.000

XIV LEGISLATURA — DISEGNI DI LEGGE E RELAZIONI — DOCUMENTI

Z I A R I O
N U M E R A L E

GESTIONE DEI RESIDUI PASSIVI						GESTIONE DI CASSA				TOTALE
RESIDUI ALL'INIZIO DELL'ESERCIZIO	PAGATI	RIMASTI DA PAGARE	TOTALI	VARIAZIONI		PREVISIONI	PAGAMENTI	DIFFERENZE RISPETTO ALLE PREVISIONI		DEI RESIDUI PASSIVI AL TERMINE DELL'ESERCIZIO
				IN PIU'	IN MENO			IN PIU'	IN MENO	
15	14	15 (16-14)	16 (16+15)	17 (16-13)	18 (15-16)	19	20	21 (20-19)	22 (19-20)	23 (9+15)
2.140.500,000	1.988.696,000	151.804,000	2.140.500,000			2.140.500,000	1.988.696,000		151.804,000	151.804,000
						22.000,000	3.480,000		18.520,000	
						22.000,000	3.480,000		18.520,000	
31.582,372	31.582,372		31.582,372			1.268.791,192	31.582,372		1.237.208,820	1.237.208,820
31.582,372	31.582,372		31.582,372			1.268.791,192	31.582,372		1.237.208,820	1.237.208,820
1.302,120		1.302,120	1.302,120			1.302,120			1.302,120	1.302,120
1.302,120		1.302,120	1.302,120			1.302,120			1.302,120	1.302,120

XIV LEGISLATURA — DISEGNI DI LEGGE E RELAZIONI — DOCUMENTI

RENDICONTO FINAN

a) spese CE

CAPITOL O			GESTIONE DI COMPETENZA									DIFFERENZE	
Cod.	Numero	DESCRIZIONE	PREVISIONI				SOMME IMPEGNATE			RISPETTO		ALLE	
			INIZIALI	VARIAZIONI		DEFINITIVE	PAGATE	RINASTE DA PAGARE	TOTALI IMPEGGI	PREVISI IONI		IN PIU'	IN MENO
				IN AUMENTO	IN DIMINUIZ.					IN PIU'	IN MENO		
1	2	3	4	5 (7-4)	6 (4-7)	7 (4+5-6)	8	9 (10-8)	10. (8-10)	11 (10-7)	12 (7-10)		
		CATEGORIA XV											
		Indennita' di anzianita' e similari al personale cessato dal servizio											
		Indennita' di anzianita'	29.700.000	***	***	29.700.000	***	***	***	***	***	***	29.700.000
		totale categoria XV	29.700.000	***	***	29.700.000	***	***	***	***	***	***	29.700.000
		totale TITOLO II	51.700.000	1.237.208.820	***	1.288.908.820	3.480.000	1.237.208.820	1.240.688.820	***	***	***	48.220.000
		TITOLO III											
		ESTINZIONE DI MUTUI E PARTECIPAZIONI											
		CATEGORIA XVI											
		Rimborsi di mutui											
		CATEGORIA XVII											
		Rimborsi di anticipazioni passive											
		CATEGORIA XVIII											
		Rimborsi di obbligazioni											
		CATEGORIA XIX											
		Restituzione alle gestioni autonome di anticipazioni											
		CATEGORIA XX											
		Estinzione debiti diversi											
		totale TITOLO III	***	***	***	***	***	***	***	***	***	***	***
		TOTALE SPESE IN CONTO CAPITALE	51.700.000	1.237.208.820	***	1.288.908.820	3.480.000	1.237.208.820	1.240.688.820	***	***	***	48.220.000
		TITOLO IV											
		PARTITE DI GIRO											
		CATEGORIA XXI											
		Spese aventi natura di partite di giro											
		0077 421010 RITENUTE ERARIALI	200.000.000	***	***	200.000.000	144.908.055	24.953.944	171.841.999	***	***	***	28.158.001
		0078 421020 RITENUTE PREVIDENZIALI ED ASSISTENZIALI	70.000.000	***	***	70.000.000	38.422.347	6.927.710	45.350.057	***	***	***	24.649.943
		0079 421030 RITENUTE DIVERSE (SINDACALI)	3.000.000	***	***	3.000.000	1.574.388	709.703	2.284.091	***	***	***	715.909

XIV LEGISLATURA — DISEGNI DI LEGGE E RELAZIONI — DOCUMENTI

BILANZO

CENTRALE

GESTIONE DEI RESIDUI PASSIVI						GESTIONE DI CASSA				TOTALE
RESIDUI ALL' INIZIO DELL' ESERCIZIO	PAGATI	RIMASTI DA PAGARE	TOTALI	VARIAZIONI		PREVISIONI	PAGAMENTI	DIFFERENZE RISPETTO ALLE PREVISIONI		TERRINE DELL' ESERCIZIO
				IN PIU'	IN MENO			IN PIU'	IN MENO	
13	14	15 (16-14)	16 (14+15)	17 (16-13)	18 (13-16)	19	20	21 (20-19)	22 (19-20)	23 (94-15)
***	***	***	***	***	***	29.700.000	***	***	29.700.000	***
***	***	***	***	***	***	29.700.000	***	***	29.700.000	***
2.173.384.492	2.020.278.372	153.106.120	2.173.384.492	***	***	3.442.293.312	2.023.758.372	***	1.438.534.940	1.390.314.940
***	***	***	***	***	***	***	***	***	***	***
2.173.384.492	2.020.278.372	153.106.120	2.173.384.492	***	***	3.442.293.312	2.023.758.372	***	1.438.534.940	1.390.314.940
***	***	***	***	***	***	***	***	***	***	***
22.254.194	22.254.000	***	22.254.000	***	194	222.254.194	169.162.055	***	53.092.139	24.933.944
8.640.362	8.640.362	***	8.640.362	***	***	78.640.362	47.042.709	***	31.577.653	6.927.710
765.379	765.379	***	765.379	***	***	3.765.379	2.339.767	***	1.425.612	709.705

XIV LEGISLATURA — DISEGNI DI LEGGE E RELAZIONI — DOCUMENTI

RENDICONTO FINAN

a) spese CE

CAPITOLO			GESTIONE DI COMPETENZA									
Cod. Numero	DESCRIZIONE	3	PREVISIONI				SOMME IMPEGNATE			DIFFERENZE		
			INIZIALI	VARIAZIONI		DEFINITIVE	PAGATE	RIMASTE DA PAGARE	TOTALI IMPEGNI	RISPETTO ALLE PREVISIONI		
				IN AUMENTO	IN DIMINUIZ.					IN PIU'	IN MENO	
4	5 (7-4)	6 (4-7)	7 (4+5-6)	8	9 (10-8)	10 (8-10)	11 (10-7)	12 (7-10)				
0080	421040	TRATTENUTE A FAVORE DI TERZI (INPS PER PENSIONATI)	***	***	***	***	***	***	***	***	***	***
0081	421050	SOMME PAGATE PER CONTI TERZI	***	***	***	100.000.000	100.000.000	1.844.000	101.844.000	101.844.000	***	***
0082	421050	PARTITE E CONTI SOSPESI (ECONOMATO)	1.000.000	***	***	1.000.000	1.000.000	***	1.000.000	***	***	***
0083	421070	RIEMBORSO DI SOMME ERRONEAMENTE VERSATE ALL'ERARIO	***	***	***	***	***	***	***	***	***	***
		totale categorie XXI	274.000.000	***	***	274.000.000	287.904.790	34.415.357	322.320.147	101.844.000	53.523.853	***
		totale TITOLO IV - PARTITE DI GIRO	274.000.000	***	***	274.000.000	287.904.790	34.415.357	322.320.147	101.844.000	53.523.853	***
		TOTALE GENERALE SPESE	2.390.000.000	1.399.333.190	***	3.789.333.190	1.836.264.099	1.514.068.847	3.350.332.946	101.844.000	540.844.244	***



IL RAGIONIER

[Handwritten signature]

IL DIRETTORE GENERALE
Dot. Silvio Arcidiacono

[Handwritten signature]


XIV LEGISLATURA — DISEGNI DI LEGGE E RELAZIONI — DOCUMENTI

BILANCIARIO

GENERALE

GESTIONE DEI RESIDUI PASSIVI						GESTIONE DI CASSA				TOTALE
RESIDUI ALL' INIZIO DELL' ESERCIZIO	PAGATI	RIDASTI DA PAGARE	TOTALI	VARIAZIONI		PREVISIONI	PAGAMENTI	DIFFERENZE RISPETTO ALLE PREVISIONI		VEI RESIDUI PASSIVI AL TERMINE DELL' ESERCIZIO
				IN PIU'	IN MENO			IN PIU'	IN MENO	
13	14	15 (16-14)	16 (14+15)	17 (16-13)	18 (13-16)	19	20	21 (20-19)	22 (19-20)	23 (9+15)
***	***	***	***	***	***	***	***	***	***	***
9.000.000	9.000.000	***	9.000.000	***	***	9.000.000	109.000.000	100.000.000	***	1.844.000
***	***	***	***	***	***	1.000.000	1.000.000	***	***	***
***	***	***	***	***	***	***	***	***	***	***
40.659.935	40.659.741	***	40.659.741	***	194	314.659.935	328.564.331	100.000.000	86.095.404	34.415.357
40.659.935	40.659.741	***	40.659.741	***	194	314.659.935	328.564.531	100.000.000	86.095.404	34.415.357
2.643.752.273	2.426.247.957	217.504.142	2.643.752.079	***	194	6.433.085.463	4.262.512.034	100.000.000	2.270.573.427	1.731.572.969

IL PRESIDENTE
 Prof. Giovanni D'Ercole



Situazione patrimoniale a 31.12.1998

Allegato G

ATTIVITA'	CONSISTENZE		DIFFERENZE	
	All'1.1.98	al 31.12.98	in più	in meno
Disponibilità liquide Casse Banche Conti Correnti postali Altri Conti Correnti	1.304.800.318	1.819.402.889	514.602.571	***
	<u>1.304.800.318</u>	<u>1.819.402.889</u>	<u>514.602.571</u>	<u>***</u>
	=====	=====	=====	=====
Residui attivi Crediti verso lo Stato ed altri Enti Crediti verso iscritti, soci e terzi contribuenti Crediti verso acquirenti, utenti ecc. Crediti diversi	1.496.084.725	232.397.092		1.263.687.633
	<u>1.496.084.725</u>	<u>232.397.092</u>	***	<u>1.263.687.633</u>
	=====	=====	=====	=====
Crediti bancari e finan- ziari Depositi vincolati Mutui ed anticipazioni attive Crediti per annualità, semestralità, ecc. scontate a terzi Prestiti al personale Crediti verso gestioni autonome Depositi cauzionali Crediti diversi e bancari e finanziari	—	—	—	—
	=====	=====	=====	=====
Rimanenze attive d'eser- cizio Rimanenze di prodotti Rimanenze di materie prime e materiali di consumo Rimanenze di viveri Rimanenze diverse Risconti attivi	—	—	—	—
	=====	=====	=====	=====
Investimenti mobiliari Partecipazioni azionarie Conferimenti e quote in altri enti Titoli emessi o garantiti dallo Stato ed assimilati Obbligazioni e cartelle fondiarie Buoni postali Altri titoli di credito	7.983.575.577	7.915.157.949	—	68.417.628
	<u>7.983.575.577</u>	<u>7.915.157.949</u>	—	<u>68.417.628</u>
	=====	=====	=====	=====

SEDE CENTRALE**SITUAZIONE PATRIMONIALE AL 31.12.1998**

ATTIVITA'	CONSISTENZE		DIFFERENZE	
	all'1.1.98	al 31.12.98	in più	in meno
Immobili				
Edifici	7.948.804.000	9.934.396.300	1.985.592.300	—
Costruzioni in corso				
Diritti reali (terreni)	331.310.000	480.230.000	148.920.000	—
	8.280.114.000	10.414.626.300	2.134.512.300	—
	=====	=====	=====	=====
Immobilizzazioni tecniche				
Impianti, attrezzature e macchinari				
Automezzi	34.670.000	1	—	34.669.999
Mobili e macchine d'ufficio	173.933.986	168.640.994	—	5.292.992
	208.603.986	168.640.995	—	39.962.991
	=====	=====	=====	=====
Altri costi pluriennali				
Spese di costituzione, ampliamento e riorganizzazione				
Costi e perdite emissione prestiti				
Costi pluriennali diversi	—	—	—	—
	=====	=====	=====	=====
Totale attività	19.273.178.606	20.550.225.225	2.649.114.871	1.372.068.252
	=====	=====	=====	=====
Deficit patrimoniale				
Disavanzo economico esercizi precedenti	2.416.021.215	2.050.048.941	—	365.972.274
Disavanzo economico dell'esercizio	—	—	—	—
	2.416.021.215	2.050.048.941	—	365.972.274
	=====	=====	=====	=====
Totale a pareggio	21.689.199.821	22.600.274.166	2.649.114.871	1.738.040.526
	=====	=====	=====	=====
Conti d'ordine				
Valori di terzi depositati a cauzione, a garanzia ecc.				
Conti diversi	—	—	—	—
	=====	=====	=====	=====

SEDE CENTRALE

SITUAZIONE PATRIMONIALE AL 31.12.1998

Allegato G

PASSIVITA'	CONSISTENZE		DIFFERENZE	
	all'1.1.98	al 31.12.98	in più	in meno
Debiti di tesoreria Anticipazioni del tesoriere Scoperti di conto corrente	—	—	—	—
Residui passivi Debiti verso lo Stato ed altri enti Debiti verso iscritti, soci e terzi per prestazioni dovute Debiti verso fornitori Debiti verso terzi per prestazioni ricevute Debiti diversi	2.643.752.273 2.643.752.273	1.731.572.989 1.731.572.989	— —	912.179.284 912.179.284
Debiti bancari e finanziari Mutui ed anticipazioni passive Obbligazioni in circola- zione Debiti verso il personale per depositi Debiti verso gestioni au- tonome Debiti diversi e bancari e finanziari	—	—	—	—
Rimanenze passive d'esercizio Riserve tecniche Risconti passivi	—	—	—	—
Fondi di accantonamen- ti vari Fondo liquidazione in- dennità anzianità perso- nale Fondo imposte e tasse Fondi rischi Fondi per accantonamenti diversi	402.662.590 402.662.590	424.530.380 424.530.380	21.867.790 21.867.790	*** ***

SEDE CENTRALE**SITUAZIONE PATRIMONIALE AL 31.12.1998**

PASSIVITA'	CONSISTENZE		DIFFERENZE	
	all'1.1.98	al 31.12.98	in più	in meno
Poste rettificative dell' attivo				
Fondo svalutazione crediti				
Fondo svalutazione titoli e partecipazioni				
Fondo ammortamento immobil	1.672.800.570	1.970.832.460	298.031.890	—
Fondo ammortamento impianti, attrezzature e macchinari				
Fondo ammortamento automezzi, mobili e macchinari d'ufficio	270.492.980	287.357.080	16.864.100	—
	<u>1.943.293.550</u>	<u>2.258.189.540</u>	<u>314.895.990</u>	<u>—</u>
	=====	=====	=====	=====
Totale passività	4.989.708.413	4.414.292.909	336.763.780	912.179.284
	=====	=====	=====	=====
Patrimonio netto				
Fondo di dotazione	16.333.519.134	16.333.519.134	—	—
Riserve obbligatorie				
Riserve facoltative				
Fondo rivalutazione con guaglio monetario				
Avanzo economico esercizi precedenti				
Avanzo economico dell'esercizio	365.972.274	1.852.462.123	2.312.351.091	825.861.242
	<u>16.699.491.408</u>	<u>18.185.981.257</u>	<u>2.312.351.091</u>	<u>825.861.242</u>
	=====	=====	=====	=====
Totale pareggio	21.689.199.821	22.600.274.166	2.649.114.871	1.738.040.526
	=====	=====	=====	=====
Conti d'ordine				
Terzi per valori depositati a cauzione, a garanzia, ecc.				
Conti diversi				
	<u>—</u>	<u>—</u>	<u>—</u>	<u>—</u>
	=====	=====	=====	=====

CC98SCSP4 - DR/ca

SEDE CENTRALE
CONTO ECONOMICO DELL'ESERCIZIO 1998
Parte Prima
Entrate e Spese Finanziarie Correnti

Allegato H

	Titolo I	Importo		Titolo I	Importo
	ENTRATE			SPESE CORRENTI	
	CONTRIBUTIVE				
Cat. 1	Aliquote contributive, ecc.	83.297.400	Cat. 1	Spese per gli organi dell'Ente	182.955.706
Cat. 2	Quote partecipazione iscritti, ecc.	***	Cat. 2	Oneri per il personale in attività di servizio	712.393.830
	Titolo II				
	ENTRATE DERIVANTI DA TRASFERIMENTI CORRENTI		Cat. 3	Oneri per il personale in quiescenza	***
Cat. 3	Trasferimenti dallo Stato	1.250.000.000	Cat. 4	Spese per l'acquisto di beni di consumo e servizi	218.664.248
Cat. 4	Trasferimenti dalle regioni	***	Cat. 5	Spese per prestazioni istituzionali	450.799.114
Cat. 5	Trasferimenti da comuni e provincie	***	Cat. 6	Trasferimenti passivi	106.562.994
Cat. 6	Trasferimenti da altri enti	***	Cat. 7	Oneri finanziari	***
			Cat. 8	Oneri tributari	78.145.212
	Titolo III		Cat. 9	Poste correttive e compensative di entrate correnti	***
	ALTRE ENTRATE		Cat. 10	Spese non classificabili in altre voci	37.802.875
Cat. 7	Entrate derivanti dalla vendita ecc.	***			
Cat. 8	Redditi e proventi patrimoniali	522.336.621			
Cat. 9	Poste correttive e compensative, ecc.	3.086.000			
Cat. 10	Entrate non classificabili	100.503.667			
	Totale parte prima (1)	1.958.223.688		Totale parte prima (1)	1.787.323.979

SEDE CENTRALE**Parte Seconda****COMPONENTI CHE NON DANNO LUOGO A MOVIMENTI FINANZIARI**

	IMPORTO		IMPORTO
A) Entrate accertate in precedenti esercizi di pertinenza dell'esercizio:		A) Spese di competenza, impegnate in precedenti esercizi:	
⇒ Contributi o premi per le prestazioni istituzionali	---	- Rimanenze iniziali di prodotti	---
⇒ Trasferimenti (contributi, obblazioni ecc.)	---	- Materie prime e materiali di consumo viveri	---
⇒ Redditi e proventi patrimoniali	---	- Risconti iniziali spese per locazioni e utenze	---
⇒ Vendite di prodotti e di materiali diversi	---	- Spese per servizi esterni	---
⇒ Vendite di pubblicazioni	---	- Spese diverse di amministrazione	---
⇒ Prestazioni di particolari servizi	---	- Spese per trasferimenti	---
⇒ Ricavi pluriennali	---	- Oneri finanziari	---
	---	- Spese diverse	---
	---	- Costi pluriennali	---
	£. --- -		£. --- -
	£. --- -		£. --- -
B) Produzioni e movimenti interni:		B) Produzioni e movimenti interni:	
⇒ Prodotti in natura impianti e altre immobilizzazioni ottenuti con mezzi propri da capitalizzare	---	- Oneri in natura	£. --- -
	---		£. --- -
	£. --- -		£. --- -
C) Trasferimenti attivi in natura (obblazioni, lasciti, donazioni in natura)	£. 500.326.300	C) Trasferimenti passivi in natura (contributi, concorsi, soccorsi e obblazioni in natura)	£. --- -
	£. 500.326.300		£. --- -
D) Variazioni patrimoniali straordinarie:		D) Ammortamenti e deperimenti:	
⇒ Sopravvenienze attive	£. 1.386.553.139	- Immobili	£. 298.031.890
⇒ Insussistenze passive	£. 2.020.278.566	- Impianti, attrezzature e macchinari	£. --- -
	£. 3.406.831.705	- Automezzi, mobili e macchine	£. 16.864.100
		- Diversi	£. --- -
			£. 314.895.990
E) Spese impegnate di competenza di successivi esercizi	£. --- -	E) Svalutazione e deprezzamenti:	
	£. --- -	- Svalutazione crediti	£. --- -
		- Svalutazione titoli	£. --- -
		- Deprezzamento immobili, impianti, macchine	£. 513.622.991
		- Eliminazione impianti ed altre immobilizzazioni non ammortizzati	£. --- -
			£. 513.622.991
		F) Accantonamenti per oneri presunti di Competenza:	
		- Imposte e tasse da regolare	£. --- -
		- Altri oneri da definire	£. --- -
		- Accantonamenti diversi	£. 1.237.208.820
		- Accantonamenti a fondo rischi	£. --- -
			£. 1.237.208.820
		G) Quota dell'esercizio per l'adeguamento del fondo indennità anzianità Personale	
			£. 21.867.790
			£. 21.867.790
		H) Variazioni patrimoniali straordinarie:	
		- Sopravvenienze passive	£. --- -
		- Insussistenze attive	£. 139.000.000
			£. 139.000.000
		I) Entrate accertate nell'esercizio di pertinenza di successivi esercizi	
			£. --- -
			£. --- -
Totale parte seconda (2)	£. 3.907.158.005	Totale parte seconda (2)	£. 2.226.595.591
Totale generale (1+ 2)	£. 5.866.381.693	Totale generale (1+ 2)	£. 4.013.919.570
Disavanzo economico		Avanzo economico	£. 1.852.462.123
Totale a pareggio	£. 5.866.381.693	Totale a pareggio	£. 5.866.381.693

CONTO ECONOMICO ESERCIZIO 1998 PARTE SECONDA**Componenti che non danno luogo a movimenti finanziari Dimostrazione****ATTIVITÀ****C. TRASFERIMENTI ATTIVI IN NATURA**

(Oblazioni, lasciti, donazioni in natura)

Lasciti e donazioni:

Donazione Puddu Fabbricati £. 500.328.300

D. VARIAZIONI PATRIMONIALI STRAORDINARIE

Sopravvenienze attive:

Realizzo fondi comuni eredità Caimmi £. 1.202.027.514

Realizzo depositi eredità Ruspaggiari £. 11.326.100

Realizzo depositi eredità Peschi £. 19.529.525

Rivalutazione valore terreni eredità Bottura £. 153.670.000

£. 1.386.553.139

Insussitenze passive:

Annullamento residui passivi £. 194

Annullamento Accontamenti

acquisto titoli e Sede (31.582.372 + 1.988.696.000) £. 2.020.278.372£. 2.020.278.566**TOTALE ATTIVITÀ**£. 3.907.158.005
=====

PASSIVITÀ**D. AMMORTAMENTI E DEPERIMENTI:**

Immobili	£.	298.031.890	
Automezzi, mobili e macchine	£.	<u>16.864.100</u>	
	£.		314.895.990

E. SVALUTAZIONE E DEPERIMENTO

Deprezzamento immobili, impianti, macchine			
(Bottura terreni	£.	470.180.000	
scarico P.C.	£.	4.403.000	
mobili 10 anni	£.	4.369.992	
automezzi 5 anni	£.	<u>34.669.999</u>	
	£.		513.622.991

F. ACCANTONAMENTI PER ONERI PRESUNTI DI COMPETENZA:

Accantonamenti diversi (acquisto titoli da eredità)	£.	1.237.208.820
---	----	---------------

**G. QUOTA DELL'ESERCIZIO PER L'ADEGUAMENTO DEL FONDO
INDENNITÀ ANZIANITÀ PERSONALE**

	£.	21.867.790
--	----	------------

H. VARIAZIONI PATRIMONIALI STRAORDINARIE:

Insussitenze attive:

Annullamento residui attivi	£.	1.000.000	
Restituzione titoli Sezione Verona	£.	100.000.000	
Vendita terreni Eredità Barp	£.	4.750.000	
Vendita fabbricati eredità Barp	£.	<u>33.250.000</u>	
	£.		<u>139.000.000</u>

	£.	2.226.595.591
--	----	---------------

TOTALE PASSIVITÀ

=====

**SEDE CENTRALE
CONTO CONSUNTIVO 1998
Situazione amministrativa**

**Allegato I
DR/ca**

Consistenza della cassa all'inizio dell'esercizio		£. 1.304.800.318
	in c/competenza	£. 3.287.883.907
Riscossioni	in c/residui	£. <u>1.489.230.700</u> £. <u>4.777.114.607</u>
	Totale generale Entrate	£. 6.081.914.925
	in c/competenza	£. 1.836.264.099
Pagamenti	in c/residui	£. <u>2.426.247.937</u> £. <u>4.262.512.036</u>
Consistenza della cassa alla fine dell'esercizio		£. 1.819.402.889
	degli esercizi precedenti	£. 5.854.025
Residui attivi	dell'esercizio	£. <u>226.543.067</u> £. 232.397.092
	degli esercizi precedenti	£. 217.504.142
Residui passivi	dell'esercizio	£. <u>1.514.068.847</u> £. <u>1.731.572.989</u>
	Avanzo d'amministrazione alla fine dell'esercizio	£. 320.226.992 =====

CC98SCSA

XIV LEGISLATURA - DISEGNI DI LEGGE E RELAZIONI - DOCUMENTI

CONTO CONSUNTIVO - ESERCIZIO FINANZIARIO 1998
GESTIONE RESIDUI ATTIVI E PASSIVI ESERCIZI PRECEDENTI

RESIDUI ATTIVI

ANNO	CAP	CODICE	OGGETTO	INIZIALI	RISCOSSI	DA RISCOUTERE	DA ANNULLARE
1972	25	414050	Fondo cauzionale Sede Centrale	1.140.000	1.140.000	-	-
1980	25	414050	Fondo cauzionale cantine Sede Centrale	435.000	-	435.000	-
1986	2	203010	Contributo Ordinario dello Stato anno 1986	232.000.000	231.000.000	-	1.000.000
1987	1	101010	Aliquota 2% Quote Soci Sezioni Provinciali	396.500	396.500	-	-
	2	203010	Contributo Ordinario dello Stato anno 1987	1.250.000.000	1.250.000.000	-	-
	11	309010	Quote corso conduttori fumo da ciclo postale	250.000	250.000	-	-
	11	309010	IST - Genova rimborso competenze D.ssa Miele	5.419.025	-	5.419.025	-
	12	310010	Obiazioni da ciclo postale	6.444.200	6.444.200	-	-
			TOTALE	1.496.084.725	1.489.230.700	5.854.025	1.000.000

RESIDUI PASSIVI

ANNO	CAP	CODICE	OGGETTO	INIZIALI	PAGATI	DA PAGARE	DA ANNULLARE
1983	75	214030	Sig.a Ricco deposito cauzionale appartamento Via Vallarsa 35 Roma	402.120	-	402.120	-
1985	75	214030	Sig.a Sirello deposito cauzionale appartamento Via Feronia 148 Roma	900.000	-	900.000	-
1986	37	105030	N. 4 Borse di studio (GE 30/5 n.2) Piccardi, Lepore, Rosati, Di Francesco	32.350.000	32.350.000	-	-
	37	105030	Borsa di studio (GE 15/11 n. 4) Dott. Pemicciaro VII-XII RATA	10.100.000	-	10.100.000	-
	38	105040	Saldo contributo volume "Il Cancro in Italia" Dott. Zanetti (GE 9/5 n.14)	25.000.000	25.000.000	-	-
	50	106050	Sez.Prov.L.I.T. di Firenze contributo per CD-ROM (GE 19/9 n.6)	30.000.000	-	30.000.000	-
	62	211010	Acquisto immobili per Sede Centrale (GE 15/1 n. 5)	2.140.500.000	1.988.696.000	151.804.000	-
1997	1	101010	Arretrati indennità alla Presidenza	46.894.035	46.894.035	-	-
	2	101020	Missioni Consiglieri: Martire, Palazzotto, Ravasi, Schittulli	4.838.830	4.838.830	-	-
	3	101030	Collegio Revisori Lega indennità carica IV TRIM 97	2.047.500	2.047.500	-	-
	6	102020	Dipendenti Lega Saldo Fondo Incentivazione 1997	25.915.813	22.562.791	3.353.022	-
	6	102020	Dipendenti Lega Straordinari dicembre 1997	895.827	895.827	-	-
	6	102020	Dipendenti Lega arretrati straordinari 1997	73.745	73.745	-	-
	7	102030	Missioni Dipendenti: Arcidiacono, Ricco	1.324.838	1.324.838	-	-
	10	102060	INPS vers contributi prevass carico Lega dic 1997	29.812.613	29.812.613	-	-
	10	102060	INPDAP ex ENPDEP vers contributi ass.li carico Lega dic 1997	79.145	79.145	-	-
	16	104020	Mechilli S.r.l. Fatt. 2070/97	102.000	102.000	-	-
	16	104020	Fotografia Felici S.d.g. bolia 841427/97	1.176.000	1.176.000	-	-
	16	104020	Osservatore Romano bolia 13246/97	1.283.000	1.283.000	-	-
	16	104020	Arti Grafiche Scalia Fatt. 596/97	42.000	42.000	-	-
	23	104080	La Lucente S.r.l. Fatt. 2123 e 2391/1997	2.721.600	2.721.600	-	-
	30	104160	ENEL bolletta consumo nov-dic 1997	609.000	609.000	-	-

CONTO CONSUNTIVO - ESERCIZIO FINANZIARIO 1998
GESTIONE RESIDUI ATTIVI E PASSIVI ESERCIZI PRECEDENTI

1997	31	104170	Metrotermica S.r.l. Fatt. 1043/97	398.400	398.400	-	-
	32	104180	IGIAM consulenza responsabilità sicurezza lavoro (GE 8/5 n.8)	6.545.000	3.600.000	2.945.000	-
	32	104180	Dott.ssa C. Arciti consulenza (GE 26/5 n. 10)	6.700.000	6.700.000	-	-
	37	105030	Borse Studio (GE 8/5 n. 4,5) Lattanzi(XII), Manfredini, Pistone, Creazzola	45.350.000	43.500.000	1.850.000	-
	37	105030	Borsa di studio (GE 8/5 n. 4,5) D.ssa D'Aversa(X-XII)	20.000.000	14.850.000	5.150.000	-
	38	105040	Borsa di Studio (GE 17/12 n.9) D.ssa Cifani	20.000.000	20.000.000	-	-
	39	105050	Sez. Prov. L.I.L.T. di Genova contributo telefono oncologico (GE 5/3 n.2)	60.000.000	60.000.000	-	-
	39	105050	Lucignani L. S.n.c. Fatt 732/97	1.267.200	1.267.200	-	-
	39	105050	Arti Grafiche Scalla Fatt. 513/97	2.280.000	2.280.000	-	-
	39	105050	D.ssa Maria Rosa Ferrario conduzione Corsi Smeitere Fumo rimborso	400.200	400.200	-	-
	43	105090	D.ssa A. Oggero compenso stesura libro (GE 17/12 n. 4)	20.000.000	9.000.000	11.000.000	-
	43	105090	D.ssa Maria Rosa Ferrario conduzione Corsi Smeitere Fumo compenso	960.000	960.000	-	-
	43	105090	D.ssa A. Oggero missioni stesura libro (GE 17/12 n. 4)	585.500	585.500	-	-
	50	106050	Sez. Prov. L.I.L.T. di Genova contributo (GE 17/12 n.2)	2.000.000	2.000.000	-	-
	50	106050	Sez. Prov. L.I.L.T. di La Spezia contributo (GE 17/12 n. 2)	4.000.000	4.000.000	-	-
	50	106050	Sez. Prov. L.I.L.T. di Napoli contributo (GE 17/12 n. 2)	4.000.000	4.000.000	-	-
	50	106050	Sez. Prov. L.I.L.T. di Mantova contributo (GE 17/12 n.2)	2.000.000	2.000.000	-	-
	50	106050	Sez. Prov. L.I.L.T. di Gorizia contributo (GE 17/12 n.2)	10.000.000	10.000.000	-	-
	53	106080	Sez. Prov. L.I.L.T. differenza su interessi da eredità	7.955.600	7.955.600	-	-
	70	213020	Acquisto titoli c/gestioni lasciti eredità	31.582.372	31.582.372	-	-
	77	421010	S.C. Riscossione Tributi Min Finanze versamento IRPEF dic 1997	22.254.194	22.254.000	-	194
	78	421020	INPS vers contributi prev'ass carico dip dic 1997	8.617.387	8.617.387	-	-
	78	421020	INPDAP ex ENPDEP vers contributi ass. il carico dip dic 1997	22.975	22.975	-	-
	79	421030	CISL contributi sindacali dip IV trim 1997	459.556	459.556	-	-
	79	421030	CGIL contributi sindacali dip IV trim 1997	120.072	120.072	-	-
	79	421030	UIL contributi sindacali dip IV trim 1997	165.751	165.751	-	-
	79	421030	G. Appolloni dip Lega restituzione somme sindacali	20.000	20.000	-	-
	81	421050	Sez. Prov. L.I.L.T. di Massa Carrara contributo Convegno	5.000.000	5.000.000	-	-
	81	421050	Sez. Prov. L.I.L.T. di Reggio Emilia restituzione erogazioni liberali	4.000.000	4.000.000	-	-
			TOTALE	2.643.752.273	2.426.247.937	217.504.142	194

XIV LEGISLATURA — DISEGNI DI LEGGE E RELAZIONI — DOCUMENTI

CONTO CONSUNTIVO 1998 - RIEPILOGO RESIDUI ATTIVI E PASSIVI ESERCIZI PRECEDENTI PER
CAPITOLO E CODICE DI BILANCIO

RESIDUI ATTIVI

CAP	CODICE	INIZIALI	RISCOSSI	DA RISCOUTERE	DA ANNULLARE
1	101010	396.500	396.500	-	-
2	203010	1.482.000.000	1.481.000.000	-	1.000.000
11	309010	5.669.025	250.000	5.419.025	-
12	310010	6.444.200	6.444.200	-	-
25	414050	1.575.000	1.140.000	435.000	-
TOTALE		1.496.084.725	1.489.230.700	5.854.025	1.000.000

RESIDUI PASSIVI

CAP	CODICE	INIZIALI	PAGATI	DA PAGARE	DA ANNULLARE
1	101010	46.894.035	46.894.035	-	-
2	101020	4.838.830	4.838.830	-	-
3	101030	2.047.500	2.047.500	-	-
6	102020	26.885.385	23.532.363	3.353.022	-
7	102030	1.324.838	1.324.838	-	-
10	102060	29.891.758	29.891.758	-	-
16	104020	2.603.000	2.603.000	-	-
23	104090	2.721.600	2.721.600	-	-
30	104160	609.000	609.000	-	-
31	104170	398.400	398.400	-	-
32	104180	13.245.000	10.300.000	2.945.000	-
37	105030	107.800.000	90.700.000	17.100.000	-
38	105040	45.000.000	45.000.000	-	-
39	105050	63.947.400	63.947.400	-	-
43	105090	21.545.500	10.545.500	11.000.000	-
50	106050	52.000.000	22.000.000	30.000.000	-
53	106080	7.955.600	7.955.600	-	-
62	211010	2.140.500.000	1.988.696.000	151.804.000	-
70	213020	31.582.372	31.582.372	-	-
75	214030	1.302.120	-	1.302.120	-
77	421010	22.254.194	22.254.000	-	194
78	421020	8.640.362	8.640.362	-	-
79	421030	765.379	765.379	-	-
81	421050	9.000.000	9.000.000	-	-
TOTALE		2.643.752.273	2.426.247.937	217.504.142	194

CONTO CONSUNTIVO 1998 RESIDUI ATTIVI E PASSIVI DELL'ESERCIZIO

RESIDUI ATTIVI

CAP	CODICE	OGGETTO	DA RISCOUTERE
1	101010	Aliquota 2% quote soci Sezioni Provinciali	608.836
7	308010	Fitti immobili da c/c postale 28220002 al 31/12	1.856.000
9	308030	Interessi su titoli c/gestione lasciati eredità	166.899.731
12	310010	Good Year Italia S.p.a. erogazione liberate	50.000.000
12	310010	Oblazioni da c/c postale 28220002 al 31/12	6.888.500
31	722050	Altri accreditati per c/terzi da c/c postale 28220002 al 31/12	290.000
		TOTALE	226.543.067

RESIDUI PASSIVI

CAP	CODICE	OGGETTO	DA PAGARE
2	101020	Consiglieri della Lega gettoni di presenza anno 1998	2.730.000
2	101020	Missioni Consiglieri Lega (D'Errico, Guerrera, Maltoni, Schittulli)	3.704.550
2	101020	Cooptur Liguria E/C n. 21 e 22 Prof. Badellino	946.400
2	101020	Missioni Consiglieri Lega (Badellino, Gandolfi, Pronzato)	1.037.975
3	101030	Collegio dei Revisori Lega indennità e gettoni IV trim 1998	2.125.500
6	102020	Dipendenti della Lega saldo fondo inc.ne anno 1998	36.636.870
6	102020	Dipendenti della Lega straordinari dic 1998	701.745
10	102060	INPS vers contributi prev\ass carico Lega dic 1998	17.441.261
10	102060	INPDAP ex ENPDEP vers contributi ass carico Lega dic.1998	72.259
10	102060	Regione Lazio versamento IRAP dicembre 1998	5.833.000
15	104010	ISTAT Roma rinnovo abbonamento settore Sanità	200.000
16	104020	Cartotecnica Romana S.r.l. Fatt. 7373/a	155.040
16	104020	Arti Grafiche Scalia fatt. 419/1998	360.000
23	104090	Uniserve fatt 1445 pulizie dicembre 1998	1.360.800
30	104160	ENEL S.p.a. bollette consumo locali Lega nov-dic 1998	619.000
32	104180	IGEAM S.r.l. incarico sorveglianza sanitaria	2.400.000
36	105020	Sez.Prov.LILT Agrigento contr attività istit.li (GE 22/4 n.5)	5.000.000
36	105020	Sez.Prov.LILT Bari contributo stampa volume (GE 25/9 n. 8)	10.000.000
37	105030	N. 2 Borse di studio Dott Torino e Piccardi (GE 26/11 n.4)	40.000.000
38	105040	Dott.Zanetti sintesi volume Il Cancro in Italia (GE 20/2 n.1)	15.000.000
38	105040	EFFE Fraccarali Ugo stampa La Donna e il seno (GE 25/9 n.7)	1.920.000
39	105050	Occhipinti Sisar Gioja S.p.a. fatt 81784 (GE 25/9 n.10)	33.288.000
39	105050	Agenzia Equipe Srl settimana Europea cancro (GE 25/9 n10)	3.240.000
39	105050	ABC Tipografia settimana europea cancro (GE 25/9 n.10)	4.356.000
39	105050	Gemmagraf Snc fatt 286 e 302/98	2.796.000
39	105050	Lucignani L. Snc fatt 791/98	128.400
43	105090	Campagna Alimentazione Premio Ragazzi (GE 26/11 n.11)	1.000.000
44	105100	Miss Mac Viaggi Srl E/C n. 434\98	958.700
44	105100	Sez.Prov.LILT Milano rimborso spese Malvezzi	311.800
44	105100	Missioni Malvezzi, Montella, Quaranta, Talamini, Vineis, Ottaviano	1.325.100
44	105100	Rimborso spese missioni D.ssa Ferrario	304.000
45	105110	ISPO Genova 4° Simposio Byotechnology (GE 25/9 n.4)	5.000.000
45	105110	Congresso Dip.Medicina Sperimentale Patologia (GE 25/9 n.4)	2.000.000
45	105110	Sez.Prov.LILT Alessandria Convegno Amianto (GE 15/12 n.3)	3.000.000
50	106050	Sez.Prov.LILT Trieste rimborso eredità Ruspaggiari	10.284.270
56	108010	Regione Lazio versamento IRAP dicembre 1998	1.208.000
58	110010	Spese rimborsi interessi e riv.monetaria arretrati Dott.Stalteri	25.000.000
70	213020	Acquisto titoli c/gestioni lasciati ed eredità	1.237.208.820
77	421010	S.C.Riscossione Tributi Min Finanze vers lrpef dic 1998	24.933.944
78	421020	INPS vers contributi prev\ass carico dip dic 1998	6.906.739
78	421020	INPDAP ex ENPDEP vers contributi ass carico dip dic.1998	20.971
79	421030	CISL vers contributi sindacali IV trim 1998	459.556
79	421030	CGIL vers contributi sindacali IV trim 1998	120.072
79	421030	UIL vers contributi sindacali IV trim 1998	130.075

CONTO CONSUNTIVO 1998 RESIDUI ATTIVI E PASSIVI DELL'ESERCIZIO

CAP	CODICE	OGGETTO	DA PAGARE
81	421050	Comitato Trenta Ore per la Vita rimb somme Manifestazione	1.304.000
81	421050	Sez.Prov.LILT rimborso somme Assilevel	400.000
81	421050	Sez.Prov.LILT Modena rimborso somme da c/c postale	140.000
		TOTALE	1.514.068.847

CONTO CONSUNTIVO 1998 - RIEPILOGO GENERALE RESIDUI ATTIVI E PASSIVI

FINE ESERCIZIO 1998 PER CAPITOLO E CODICE DI BILANCIO

RESIDUI ATTIVI

CAP	CODICE	ESERCIZI PRECEDENTI	ESERCIZIO 1998	TOTALE GENERALE
1	101010	-	608.836	608.836
7	308010	-	1.856.000	1.856.000
9	308030	-	166.899.731	166.899.731
11	309010	5.419.025	-	5.419.025
12	310010	-	56.888.500	56.888.500
25	414050	435.000	-	435.000
31	722050	-	290.000	290.000
TOTALE		5.854.025	226.543.067	232.397.092

RESIDUI PASSIVI

CAP	CODICE	ESERCIZI PRECEDENTI	ESERCIZIO 1998	TOTALE GENERALE
2	101020	-	8.418.925	8.418.925
3	101030	-	2.125.500	2.125.500
6	102020	3.353.022	37.338.615	40.691.637
10	102060	-	23.346.520	23.346.520
15	104010	-	200.000	200.000
16	104020	-	515.040	515.040
23	104090	-	1.360.800	1.360.800
30	104160	-	619.000	619.000
32	104180	2.945.000	2.400.000	5.345.000
36	105020	-	15.000.000	15.000.000
37	105030	17.100.000	40.000.000	57.100.000
38	105040	-	16.920.000	16.920.000
39	105050	-	43.808.400	43.808.400
43	105090	11.000.000	1.000.000	12.000.000
44	105100	-	2.899.600	2.899.600
45	105110	-	10.000.000	10.000.000
50	106050	30.000.000	10.284.270	40.284.270
56	108010	-	1.208.000	1.208.000
58	110010	-	25.000.000	25.000.000
62	211010	151.804.000	-	151.804.000
70	213020	-	1.237.208.820	1.237.208.820
75	214030	1.302.120	-	1.302.120
77	421010	-	24.933.944	24.933.944
78	421020	-	6.927.710	6.927.710
79	421030	-	709.703	709.703
81	421050	-	1.844.000	1.844.000
TOTALE		217.504.142	1.514.068.847	1.731.572.989

MOVIMENTI IN C/CAPITALE ENTRATE E USCITE
ESERCIZIO 1998

ENTRATE

> Cap. 18 Cod.413040 "Realizzo obbligazioni e cartelle fondiarie" C/Comp.			
Rev.216	Realizzo fondi Azimut Eredità Caimmi	£.	113.668.860
Rev.330	" " " " "	£.	<u>1.083.273.780</u>
	Totale		£. 1.196.942.640
> Cap. 21 Cod.414010 "Prelevamenti di depositi bancari" C/Comp.			
Rev.217	Estinzione c/c B. Popolare Ancona eredità Caimmi	£.	5.084.874
> Cap. 25 Cod.414050 "Ritiro di deposito a cauzione presso terzi" C/Residui			
Rev. 76	Giovanni Roesler Franz deposito cauzione	£.	1.140.000
Esercizio precedente Residui rimasti da riscuotere £.435.000			
> Cap. 26 Cod.414060 "Riscossione di crediti diversi" C/Comp.			
Rev. 32	Versamento quota eredità Ruspaggiari	£.	11.326.100
Rev. 51	" " " Peschi	£.	<u>19.529.525</u>
	Totale		£. 30.855.625

Totali

C/Comp.	Residui Rimasti Esercizio	C/residui	Residui rimasti EC Precedenti
1.232.883.139	—	1.140.000	435.000

MOVIMENTI IN C/CAPITALE ENTRATE E USCITE

ESERCIZIO 1998

USCITE

>	Cap. 62 Cod.211010 "Acquisto di Immobili" C/Residui		
	Man.110 Acquisto Sede Centrale	£.	652.500.000
	Man.111 Acquisto Sede Centrale	£.	652.500.000
	Man.112 Acquisto Sede Centrale	£.	435.000.000
	Man.113 Acquisto Sede Centrale	£.	248.696.000
	Totale		£.1.988.696.000
	Rimasti da pagare Es. precedenti	£.	151.804.000
>	Cap. 68 Cod.212050 "Acquisto mobili e macchine d'ufficio" C/Comp.		
	Man.214 Acquisto PC Pentium II Soc. Mechilli	£.	3.480.000
>	Cap. 70 Cod.211010 "Acquisto di Immobili" C/Residui		
	Man. 53 Acquisto titoli provenienti da eredità	£.	31.582.372
	Residui Esercizio 1998..... rimasti da pagare	£.	1.237.208.820
>	Cap. 75 Cod.214030 "Acquisto di Immobili" C/Residui		
	Residui esercizi precedenti rimasti da pagare	£.	1.302.120

Totali

C/Comp.	Residui Rimasti Esercizio	C/residui	Residui rimasti EC Precedenti
3.480.000	1.237.208.820	2.020.278.372	153.106.120

LEGA ITALIANA PER LA LOTTA CONTRO I TUMORI - SEDE CENTRALE
SITUAZIONE AMMINISTRATIVA 1998

Consistenza della cassa all'inizio dell'esercizio		1.304.800.318
Entrate	c/competenza	3.287.883.907
"	c/residui	1.489.230.700
Totale generale entrate.....		6.081.914.925
Uscite	c/competenza	1.836.264.099
"	c/residui	2.426.247.937
Consistenza della cassa alla fine dell'esercizio		1.819.402.889
Residui attivi	esercizi prec.	0
"	attivi esercizio	0
Residui passivi	esercizi prec.	0
"	passivi esercizio	0
Avanzo d'amministrazione alla fine dell'esercizio		1.819.402.889

31 DIC. 1998



IL RAGIONIERE

IL DIRETTORE GENERALE
Dott. Silvio Arcidiacono

IL PRESIDENTE
(On. Prof. Giovanni D'Errico)

BANCA D'ITALIA
TESORERIA PROVINCIALE DELLO STATO
SEZIONE DI ROMA SUCC
MOD. 56 T. (T.U.)
PAG. 2-288559

MOVIMENTI DEL SC/FRUTTIFERO E DEL SC/INFRUTTIFERO RELATIVI AL MESE DI DICEMBRE 1998

ENTE 150021 LEGA ITALIANA LOTTA TUMORI RM

GIORN. CONT.	DATA TRAMISS.	CODICI TRAN.CAUS.	ENTRATE SC/FRUTTIFERO	ENTRATE SC/INFRUTTIFERO	USCITE SC/FRUTTIFERO	USCITE SC/INFRUTTIFERO	(1)	(2)
7	7/12/1998	61 01	1.047.614.850	1.937.520				
16	16/12/1998	61 61			DISPONIBILITA' AL 7/12/1998:	191.669.435	5	1.063.016.965
17	17/12/1998	61 61			DISPONIBILITA' AL 16/12/1998:	8.096.100	3	871.347.530
18	18/12/1998	61 61			DISPONIBILITA' AL 17/12/1998:	26.306.000	3	863.251.430
21	21/12/1998	61 61			DISPONIBILITA' AL 18/12/1998:	230.495.085	5	836.945.430
30	30/12/1998	61 61			DISPONIBILITA' AL 21/12/1998:	31.644.271	6	606.450.345
31	31/12/1998	41 35		1.249.997.500	DISPONIBILITA' AL 30/12/1998:			574.806.074
					DISPONIBILITA' AL 31/12/1998:			27
						488.210.891		1.824.803.574
					TOTALI SC/FRUTTIFERO	1.047.614.850		
					TOTALI SC/INFRUTTIFERO	1.251.935.020		0

BANCA D'ITALIA
TESORERIA PROVINCIALE DELLO STATO
SEZIONE DI ROMA SUCC
MOD. 56 T. (T.U.)
PAG. 2-110618

MOVIMENTI DEL SC/FRUTTIFERO E DEL SC/INFRUTTIFERO RELATIVI AL MESE DI GENNAIO 1999
ENTE 150021 LEGA ITALIANA LOTTA TUMORI RM

GIORN. CONT.	DATA TRAMISS.	CODICI TRAN.CAUS.	ENTRATE SC/FRUTTIFERO	ENTRATE SC/INFRUTTIFERO	USCITE SC/FRUTTIFERO	USCITE SC/INFRUTTIFERO	(1)	(2)
4	4/01/1999	61 61			6.710.345		6	1.818.093.229
7	7/01/1999	61 01	1.309.660					1.819.402.889
8	8/01/1999	41 10	2.930.865					0
19	19/01/1999	61 61			18.000.302		5	1.822.333.754
27	27/01/1999	61 61			9.300.000		5	1.804.333.452
								1.795.033.452
TOTALI SC/FRUTTIFERO			4.240.525		34.010.647			
TOTALI SC/INFRUTTIFERO				0				0

**ROLO BANCA**
1473

Roma, 13/01/1998

Filiale di ROMA 18

Spett.le

**LEGA ITALIANA PER LA LOTTA CONTRO
I TUMORI**

Lega Italiana per la lotta contro i tumori

Sede Centrale

Prot. n.

99/0212

Addi

21/01/1998

Sigla

VERIFICA DI CASSA AL 31/12/1998

-Saldo inizio esercizio al 01/01/98

£. 1.304.800.318 +

INCASSI

-Reversali (residui) £. 1.489.230.700

-Reversali (competenza) " 3.287.883.907

TOTALE INCASSI

£. 4.777.114.607 +

PAGAMENTI

-Mandati (residui) £. 2.426.247.937

-Mandati (competenza) " 1.836.264.099

TOTALE PAGAMENTI

£. 4.262.512.036 -

SALDO DI CASSA AL 31/12/1998

£. 1.819.402.889

ORDINATIVI IMPUTATI AL 31/12/98

-Reversali (residui) £. 1.489.230.700

-Reversali (competenza) " 3.287.883.907

TOTALE REVERSALI

£. 4.777.114.607 +

-Mandati (residui) £. 2.426.247.937

-Mandati (competenza) " 1.836.264.099

TOTALE MANDATI

£. 4.262.512.036 -

ROLO BANCA 1473 S.P.A.
Sede Sociale, Presidenza e Direzione Generale
40126 Bologna Via Zamboni, 20
Tel. S.P. (051) 6408.111 - Fax (051) 584590
Cod. Fiscale e Partita IVA 00303060370

Direzione Generale Commerciale
40127 Bologna Via del Lavoro, 42
Tel. (051) 6408.111 - Fax (051) 6404.647
Aderente al Fondo Interbancario
di Tutela dei Depositi

segue%
Capitale Sociale int. vers. L. 435.073.567.000
Riserve e Fondi Patrimoniali
L. 3.357.401.457.373
Iscritta al Registro delle Imprese
di Bologna al n. 2177

Inscrive all'Albo delle Banche tenuta dalla Banca d'Italia n. 5295.10 Gruppo CREDITO ITALIANO - Albo dei Gruppi Bancari cod. 2008.1

segue da %

-Saldo inizio esercizio al 01/01/98

f. 1.304.800.318 +

SALDO CONTABILE AL 31/12/1998

f. 1.819.402.889

Allegati:

- Tabulato schede di svolgimento conti.

ROLO SINGOLA
FILIA
Tel. 02-4000.41

26 GEN. 1999

IL PRESIDENTE
(On. Prof. Giovanni D'Errico)





ROMA , 9 febbraio 1999

Filiale di ROMA 18

Spett.le

LEGA ITALIANA PER LA LOTTA

CONTRO I TUMORI

Riconciliazione bancaria c/ 150021 Bankit. Sez. Prov. Roma - Tesor.Unica

- Saldo c/Bankit. al 31/12/98 (Vedi Mod. 3 Tesun/Mod. 56)	+ f. 1.824.803.574
+ Giornale di cassa n.56 del 29/12/98 (Vedi Mod. 1 Tun. del 04/01/99)	- " 6.710.345
- Giornale di cassa n.57 del 31/12/98 " " n.58 del 13/01/99 (Vedi Mod. 1 Tun. del 07/01/99)	+ " 1.309.660
SALDO DI CASSA AL 31/12/1998	= f. 1.819.402.889

Allegati.

ROLO BANCA 1473

FILIALE ROMA 18

Via Faverese 42

Lega Italiana per la lotta contro i tumori

- Sede Centrale -

Prot. n. 99/0445

Addi. 21/02/1999


Sigla X

ROLO BANCA 1473 S.P.A.
Sede Sociale, Presidenza e Direzione Generale
40126 Bologna Via Zamboni, 20
Tel. S.P. (051) 6408.111 - Fax (051) 584590
Cod. Fiscale e Partita IVA 00303060370

Direzione Generale Commerciale
40127 Bologna Via del Lavoro, 42
Tel. (051) 6408.111 - Fax (051) 6404.647
Aderente al Fondo Interbancario
di Tutela dei Depositi

Capitale Sociale int. vers. L. 435.073.567.000
Riserve e Fondi Patrimoniali
L. 3.357.401.457.373
Iscritta al Registro delle Imprese
di Bologna al n. 2177

XIV LEGISLATURA - DISEGNI DI LEGGE E RELAZIONI - DOCUMENTI

 ROLO BANCA 1473 ROLO BANCA 1473 S.P.A. - SEDE SOC. E D.G. IN BOLOGNA Cap. Soc. L.435.767.602.000 - Riserve L.3.393.978.522.590 Cod. Fisc. / Part. IVA 00303060370 - cod. ABI 03556.8 iscritta al Registro Imprese di Bologna al N. 2177 Aderente al Fondo Interbancario di Tutela dei Depositi iscritta all'Albo Banche della Banca d'Italia N. 5295.10	Imposta bollo virtuale	Autorizzazione D.R.E. Emilia Romagna - Sez. Bologna - ESTRATTO AL n. 7465/98 del 10/05/1998	AL 31/12/98	
	DEL CONTO TESORERIA/CASSA		IN LIRE	
	N. 41124 PRESSO LA FILIALE DI ROMA 18			
	FOGLIO N. 1 COORDINATE BANCARIE: I.03556.03226.41124			

Gruppo Bancario UniCredito Italiano - ALBO DEI GRUPPI BANCARI N.2008.1

SPEDIZ. N. 1/98

146 7

Egregio Sig./Spettabile

LEGA ITALIANA PER LA LOTTA
 CONTRO I TUMORI
 C/O ROLO FIL. 146 C.I.
 VIA RAVENNA, 47
 00161 ROMA RM

2.700 sportelli automatici sono a Sua disposizione, in ogni parte d'Italia, per utilizzare senza spese la carta Bancomat!
 Da meta' novembre, infatti, Lei puo' prelevare gratuitamente presso gli sportelli automatici di tutte le banche appartenenti al gruppo UniCredito Italiano...
 Non solo Rolo Banca 1473 e il Credito Italiano, quindi, ma anche Banca CRT, Cariverona e Cassamarca.
 Non ha ancora la carta Bancomat? E' questa l'occasione giusta per richiederla alla Sua Filiale.

DATA	VALUTA	MOVIMENTI DARE	MOVIMENTI AVERE	DESCRIZIONE OPERAZIONI	CAUS
30/06/98			0,00	SALDO INIZIALE CTRV EUR	0,00
31/12/98	31/12/98	30.000,00		COMPETENZE A VOSTRO DEBITO	1300
31/12/98		30.000,00		SALDO FINALE CTRV EUR	15,49

In relazione a quanto disposto dall'Art.6 della Legge 17.02.92 n.154, Vi comuniciamo le variazioni intervenute sulle condizioni economiche del rapporto in oggetto:

Lega Italiana per la lotta contro i tumori
 - Sede Centrale -
 Prot. n. 9910950
 Addi. 161031/1999
 Sigla

MOD. 19182 - (ED. 5/88)

XIV LEGISLATURA - DISEGNI DI LEGGE E RELAZIONI - DOCUMENTI

OLO BANCA 1473 1473 S.P.A. - SEDE SOC. E D.G. IN BOLOGNA L.425.787.602.000 - Riserve L.3.393.976.522.590 / Part. IVA 00303060370 - Cod. ABI 03556.8 / al Registro Imprese di Bologna al N. 2177 / al Fondo Interbancario di Tutela dei Depositi / all'Albo Banche della Banca D'Italia N. 5295.10 Gruppo Bancario UniCredito Italiano - ALBO DEI GRUPPI BANCARI N.2008.1	Imposta Dolite virtuale	Autorizzazione D.R.E. Emilia Romagna - Sez. Bologna n. 7463/98 del 10/05/1998	ESTRATTO AL	31/12/98	
	DEL CONTO ORDINARIO		IN LIRE		
	N. 40834 PRESSO LA FILIALE DI ROMA 18				
	FOGLIO N. 5				

DATA	VALUTA	MOVIMENTI DARE	MOVIMENTI AVERE	DESCRIZIONE OPERAZIONI	CAUS
31/12/98	31/12/98	1.275.000,00		GIRCONTO AL 31/12/98	5800
31/12/98			0,00	SALDO FINALE CTRV EUR	0,00

In relazione a quanto disposto dall'Art.6 della Legge 17.02.92 n.154, Vi comuniciamo le variazioni intervenute sulle condizioni economiche del rapporto in oggetto:

TASSO

- a debito


decorrenza 15/11/98: 15,7500% per utilizzo in assenza di fido
 decorrenza 15/12/98: 15,2500% per utilizzo in assenza di fido
 decorrenza 28/12/98: 12,7500% per utilizzo in assenza di fido

- a credito (al lordo della ritenuta fiscale)

decorrenza 01/07/98: 0,0000%

La filiale presso la quale intrattenete il rapporto e' a disposizione per eventuali chiarimenti.

XIV LEGISLATURA - DISEGNI DI LEGGE E RELAZIONI - DOCUMENTI

 ROLO BANCA 1473 ROLO BANCA 1473 S.P.A. - SEDE SOC. E D.G. IN BOLOGNA Cap. Soc. L.435.767.502.000 - Riserve L.3.393.978.522.590 Cod. Fis. 7 Part. IVA 00302060370 - Cod. ABI 03556.8 Iscritta al Registro Imprese di Bologna al N. 2177 Aderente al Fondo Interbancario di Tutela dei Depositi Iscritta all'Albo Banche della Banca D'Italia N. 5295.10	Imposta bollo virtuale	Autorizzazione D.R.E. Emilia Romagna - Sez. Bologna n. 7485/96 del 10/05/1996	AL	31/12/98	
	DEL CONTO ORDINARIO		IN LIRE		
	N. 40837		PRESSO LA FILIALE DI ROMA 18		
	FOGLIO N. 1 COORDINATE BANCARIE: J.03556.03226.40837				

Gruppo Bancario UniCredito Italiano - ALBO DEI GRUPPI BANCARI N.2008.1

SPEDIZ. N. 19/98

146 7

Egregio Sig./Spettabile

LEGA ITALIANA PER LA LOTTA
CONTRO I TUMORI
C/O ROLO FIL. 146 C.I.
VIA RAVENNA, 47
00161 ROMA RM

2.700 sportelli automatici sono a Sua disposizione, in ogni parte d'Italia, per utilizzare senza spese la carta Bancomat!

Da meta' novembre, infatti, Lei puo' prelevare gratuitamente presso gli sportelli automatici di tutte le banche appartenenti al gruppo UniCredito Italiano.

Non solo Rolo Banca 1473 e il Credito Italiano, quindi, ma anche Banca CRT, Cariverona e Cassamarca.

Non ha ancora la carta Bancomat? E' questa l'occasione giusta per richiederla alla Sua Filiale.

DATA	VALUTA	MOVIMENTI DARE	MOVIMENTI AVERE	DESCRIZIONE OPERAZIONI	CAUS
31/07/98			0,00	SALDO INIZIALE CTRV EUR	0,00
19/10/98	01/10/98	27.000,00		RECUPERO SPESE DI BOLLO SU ESTRATTO CONTO	5900
31/12/98	31/12/98		2.138.513,00	COMPETENZE A VOSTRO CREDITO	1301
31/12/98			2.111.513,00	SALDO FINALE CTRV EUR	1.090,51

In relazione a quanto disposto dall'Art.6 della Legge 17.02.92 n.154, Vi comuniciamo le variazioni intervenute sulle condizioni economiche del rapporto in oggetto:

Conto: 77058 - Lega Italiana per

Dal 1 Ottobre 1998 - Al 31 Dicembre 1998
Pag. 2EUROPLUS CREDIT ROLO SGR SPA
QUADRO E: Prospetto RiassuntivoConto: 77058 Contratto N. 00004847
Gestore: 55 - Boccaccini

In conformità ai criteri di redazione del rendiconto periodico relativo al contratto di gestione da Lei sottoscritto, Le trasmettiamo la seguente documentazione:

- Prospetto Riassuntivo (E1)
- Estratto Conto dei Movimenti Lire (F1/F2)
- Estratto Conto dei Movimenti Titoli (G1/G2)
- Valutazione del Patrimonio Gestito (G3)

Le rammentiamo inoltre le caratteristiche principali del presente contratto:

Profilo obbligazionario - Profilo 2

Investito in strumenti finanziari a reddito fisso, variabile e indicizzato; titoli di Stato, garantiti dallo Stato, titoli emessi da Enti Italiani ed Organismi Internazionali, nonché obbligazioni ordinarie, convertibili o parzialmente convertibili, certificati di deposito e accettazioni bancarie emesse da Istituti di Credito, carta commerciale, cambiali finanziarie, certificati di investimento, pronti contro termine, escluse quote di fondi comuni di investimento di cui alla Legge 77/19983, ovvero azioni emesse da SICAV, compresi investimenti in strumenti finanziari esteri.

O2

Opzione Fiscale scelta: regime Gestito

Titoli e Liquidità depositati presso:

- Rolo Banca 1473

Dossier Titoli: 400000

c/c IFL: 03700

Delega attivita' conferita a: --

(*) In caso di cambio di linea di gestione il parametro di riferimento e' il risultato della variazione dei parametri delle singole linee. Il valore del parametro di riferimento e' comprensivo dell'incidenza fiscale.

Ogni reclamo dovrà essere inviato entro e non oltre 60 giorni dalla data di spedizione del presente rendiconto.

PROSPETTO RIASSUNTIVO (E1)		
Risultato di Gestione	Valori Anno dal 22-05-98	Valori Periodo dal 01-10-98
Patrimonio Finale	8.127.974.484	
+ Patrimonio a Disposizione	7.736.921.418	7.959.987.306
+ Patrimonio Iniziale	—	8.109.987.306
+ Conferimenti	8.042.434.808	—
- Prelevi	305.513.390	150.000.000
- Imposte Liquidate	—	—
= Risultato	391.063.066	167.987.178
- Imposta a Debito	48.028.317	—
= Risultato Netto	343.024.749	—
Patrimonio Finale Netto	8.079.946.167	
Patrimonio finale in Euro	4.197.748,5	
Rendimento: Lordo • Netto	5,06% • 4,35%	gg: 191
Variazione Parametro di Riferimento PROF2G C	2,16% • 1,85%	gg: 92
		1,60%
Patrimonio Finale	Valore	
+ Titoli	8.108.515.994	
• da Regolare	—	
+ Operazioni (P/T, Premi, Opzioni, ecc.)	—	
• di cui Finanziamenti	—	
+ Liquidita'	19.458.490	
• di cui Margini	—	
• da Regolare	—	
+ Plus / Minus su Operazioni da Regolare	—	
- Commissioni Spese e Bolli su Operazioni da Regolare	—	
+ Conferimenti, Prelevi, Proventi e Oneri da Regolare	—	
+ Interessi di c/c di Competenza	—	
- Commissioni di Competenza	—	
= Patrimonio Finale	8.127.974.484	
Oneri e Competenze Liquidate	Valore	
Commissioni Negoziazione	2.757.500	
• di Negoziazione Nostre	675.000	
• di Negoziazione c/Parti	2.082.500	
Commissioni di Gestione	3.962.149	
• di Gestione	3.962.149	
Spese e Bolli	87.227	

LEGA ITALIANA
PER LA LOTTA CONTRO I TUMORI

BILANCIO D'ESERCIZIO 1999

RELAZIONE DEL PRESIDENTE



lega italiana per la lotta contro i tumori

ENTE PUBBLICO

SEDE CENTRALE

CONSIGLIO DIRETTIVO CENTRALE

RIUNIONE DEL 16.06.2000

DELIBERAZIONE N. 1

OGGETTO: Conto Consuntivo Consolidato 1999

COMPONENTI IL CONSIGLIO DIRETTIVO CENTRALE presenti assenti

Dott. Francesco Schittulli (Presidente)	<input checked="" type="checkbox"/>	<input type="checkbox"/>
Dott. Piero Bertocchi	<input checked="" type="checkbox"/>	<input type="checkbox"/>
On. Prof. Giovanni D'Errico	<input checked="" type="checkbox"/>	<input type="checkbox"/>
Dott. Lorenzo Fogher	<input checked="" type="checkbox"/>	<input type="checkbox"/>
Prof. Lorenzo Gafà	<input checked="" type="checkbox"/>	<input type="checkbox"/>
Dott. Alessandro Gava	<input type="checkbox"/>	<input checked="" type="checkbox"/>
Dott. Fabrizio Oleari	<input type="checkbox"/>	<input checked="" type="checkbox"/>
Dott. Maria Ottaviano	<input checked="" type="checkbox"/>	<input type="checkbox"/>
Dott. Michele Quaranta	<input checked="" type="checkbox"/>	<input type="checkbox"/>
Prof. Gianni Ravasi	<input checked="" type="checkbox"/>	<input type="checkbox"/>
Prof. Marco Salvatore	<input type="checkbox"/>	<input checked="" type="checkbox"/>
Prof. Eugenio Santoro	<input checked="" type="checkbox"/>	<input type="checkbox"/>
Dott. Mauro Valentini	<input checked="" type="checkbox"/>	<input type="checkbox"/>
Prof. Umberto Veronesi	<input type="checkbox"/>	<input checked="" type="checkbox"/>
Dott. Stefano Zurrada	<input type="checkbox"/>	<input checked="" type="checkbox"/>
Dott. Silvio Arcidiacono (Direttore Generale)	<input checked="" type="checkbox"/>	<input type="checkbox"/>

IL CONSIGLIO DIRETTIVO CENTRALE

Visti gli articoli 32 e 37 del D.P.R. 696 del 18/12/1979;

Visto l'art. 8 dello statuto della Lega;

Sentita la relazione del Presidente;

Sentita la relazione del Collegio dei Revisori (verbale n. 365 del 16.6.2000;

Visto il Conto Consuntivo Consolidato 1999, corredato dai previsti allegati G/H/I e dal rendiconto finanziario, redatto secondo quanto disposto dagli artt. 33-34-35-e 36 del D.P.R. 696/79 e predisposto dalla Giunta Esecutiva nella seduta del 15.06.2000 (delibera n. 1);

Preso atto che le Sezioni Provinciali hanno inoltrato i rispettivi Bilanci Consuntivi per l'Esercizio 1999, regolarmente esaminati dal proprio Collegio dei Revisori dei Conti e dal Comitato Sezionale senza alcun parere sfavorevole;

Visti tutti gli atti allegati comprendenti la situazione Patrimoniale Consolidata, il Conto Economico Consolidato, la Situazione Amministrativa Consolidata e il quadro Riassuntivo Consolidato per l'esercizio Finanziario 1999;

Sentito il parere del Direttore Generale;

DELIBERA

all'unanimità

⇒ di prendere atto e approvare il Conto Consuntivo Consolidato 1999, che presenta le seguenti risultanze finali:

RENDICONTO FINANZIARIO

Entrate accertate 1999	£.	56.479.412.855
Uscite impegnate 1999	£.	53.564.787.846
Avanzo di Competenza al 31.12.99	£.	2.914.625.009
		=====

SITUAZIONE PATRIMONIALE

Attività 1999	£.	99.260.272.407
Passività 1999	£.	22.310.837.994
Patrimonio netto al 31.12.99	£.	76.949.434.413
Patrimonio netto all'1.1.99	£.	66.120.385.651
Avanzo Economico al 31.12.99	£.	10.829.048.762
		=====

CONTO ECONOMICO

Entrate Correnti 1999	£.	37.256.832.379
Spese correnti 1999	£.	30.552.192.743
Differenza Attiva	£.	6.704.639.636+
Attività	£.	6.788.500.896
Passività	£.	2.664.091.770
Differenza Attiva	£.	4.124.409.126
Avanzo Economico al 31.12.1999	£.	10.829.048.762+
		=====

SITUAZIONE AMMINISTRATIVA

Cassa inizio Esercizio	£.	18.906.023.617
Riscossioni	£.	53.398.898.395+
Pagamenti	£.	53.076.701.346-
Cassa Fine Esercizio 1999	£.	19.228.220.666

RESIDUI ATTIVI	£.	7.952.333.180+
RESIDUI PASSIVI	£.	8.609.225.348-
AVANZO DI AMMINISTRAZIONE AL 31.12.99	£.	18.571.328.498
		=====

IL DIRETTORE GENERALE



(Dott. Silvio Arcidiacono)

IL PRESIDENTE



(Dott. Francesco Schittulli)

La presente delibera è stata esposta nell'albo della Sede
centrale della Lega Italiana per la lotta contro i tumori

dal.....

al.....

Su corso di esposizione

(art. 34 della legge 20-3-1975 n. 70)

IL DIRETTORE GENERALE

Silvio Arcidiacono

(Dott. Silvio Arcidiacono)

**lega italiana per la lotta contro i tumori**

ENTE PUBBLICO

SEDE CENTRALE

00161 ROMA,
VIA A. TORLONIA, 15

CONTO CONSUNTIVO CONSOLIDATO 1999

RELAZIONE DEL PRESIDENTE

L'avvenimento più rilevante del 1999 credo sia stata la conferma per la Lega Italiana per la Lotta contro i Tumori dello status di Ente Pubblico.

Ai sensi della Legge 15 marzo 1997 n.59 (artt.14 e 15) era stato predisposto il "riordinamento del sistema degli Enti Pubblici nazionali" che includeva anche la Lega contro i Tumori fra gli Enti da "privatizzare".

Abbiamo avuto il piacere di constatare che l'apposita Commissione, all'unanimità, ha deciso di cancellare la Lega Italiana per la Lotta contro i Tumori dal suddetto elenco confermandole la natura giuridica pubblica.

E' un significativo riconoscimento che ci stimola ulteriormente nella volontà di caratterizzarci come Ente del Servizio Sanitario Nazionale, sopperendo alle più urgenti necessità o in quegli ambiti dove il Servizio Sanitario Nazionale registra carenze (prevenzione, assistenza domiciliare, riabilitazione, educazione sanitaria, aggiornamento professionale, etc.).

TRENTA ORE PER LA VITA

Anche nel 1999, come nel 1998, la Lega contro i Tumori ha partecipato alla maratona televisiva "Trenta Ore per la Vita", che si è svolta il 17 e 18 settembre sulle tre reti Mediaset (Canale 5, Rete 4 ed Italia 1) per una durata di oltre trenta ore consecutive di trasmissione. Sebbene per questa edizione la Lega contro i Tumori abbia gestito la trasmissione al 64%, rispetto all'85% del 1998, la maratona ha rappresentato pur sempre un evento importante perché ha dato un'ulteriore possibilità alla Lega contro i Tumori di rilanciare la sua immagine e di veder finanziati, (sebbene non al 100%), i progetti presentati nel corso della trasmissione. In effetti la raccolta fondi del 1999 per quanto riguarda la Lega contro i Tumori, si è attestata intorno a £. 5.455.000.000 (cifra non ancora definitiva), mentre nel 1998 è stata di £. 10.256.775.928.

Anche nel 1999 vi è stata una grande mobilitazione della Sede Centrale e delle Sezioni provinciali, impegnate sia nell'elaborazione dei progetti di ricerca che nella realizzazione delle relative manifestazioni promozionali.

La selezione dei vari progetti, anche per l'edizione 1999 di Trenta Ore per la Vita, è stata effettuata dall'A.I.M.O.V. (Associazione Italiana Mille Ore per la Vita), alla quale si deve la benefica manifestazione. Gli argomenti dei progetti selezionati hanno riguardato l'assistenza domiciliare gratuita del malato oncologico in fase avanzata, i contributi alla costruzione di quattro hospices (Biella, Bergamo, Reggio Calabria e Bolzano), la riabilitazione, il supporto psicologico per i pazienti neoplastici ed i loro familiari, la prevenzione e diagnosi precoce di alcune forme tumorali (tumori femminili, tumori cutanei, tumori del colon-retto, e, come novità di quest'anno, anche tumori del polmone).

Altri progetti hanno riguardato il potenziamento degli ambulatori con la creazione di nuovi centri, l'attività di animazione in ospedale per i bambini malati di tumore, la prevenzione dei tumori della tiroide, e così via.

Per la Sede Centrale è stato accolto il progetto riguardante il potenziamento della Linea Verde S.O.S. Fumo, a decorrere da giugno 1999.

STUDI E RICERCHE

GRUPPI DI STUDIO

Nel 1999 hanno continuato la loro attività:

- 1) il Comitato Italiano per il "Prognostic System Project", già Comitato Italiano per il TNM, attivo dal 1984 e composto da rappresentanti di Società Italiane e Associazioni Scientifiche;
- 2) il Gruppo di Studio sulla "Prevenzione Primaria dei Tumori", attivato nel 1997, che ha elaborato la monografia "Verso la prevenzione primaria dei tumori", in corso di stampa;
- 3) il Gruppo di Studio su "Internet" e "Telefono Oncologico", per l'aggiornamento del sito della Lega contro i Tumori e della banca dati comune, relativa anche alle strutture oncologiche nazionali;
- 4) il Gruppo di Studio sulla "Revisione del metodo per la disassuefazione del fumo", istituito alla fine del 1998, che nel corso del 1999 ha ultimato la revisione del metodo, in modo tale da permettere la valutazione della sua efficacia a livello nazionale e ha già predisposto tutta la documentazione da consegnare ai conduttori e ai partecipanti ai relativi Gruppi per la Disassuefazione dal Fumo della Lega contro i Tumori, denominati con la sigla GDF.

Nel 1999 sono stati peraltro istituiti:

- 1) il Gruppo di Studio sulle "Terapie non provate in Oncologia", che nel corso di due riunioni ha programmato la sua attività, prevedendo, tra l'altro, la pubblicazione di un opuscolo per la popolazione;
- 2) la Commissione per la raccolta fondi con il sistema del direct mailing.

RICERCHE, BORSE DI STUDIO, REGISTRI TUMORI

Nel 1999 la Sede Centrale ha continuato a promuovere la ricerca con contributi finalizzati alle Sezioni Provinciali. Ha bandito 10 borse di studio sull'assistenza domiciliare, (progetto finanziato da Trenta Ore per la Vita - edizione 1998), rivolte a giovani laureati e ha rinnovato due borse di studio sui temi: 1) Schemi di follow-up in Oncologia; 2) Variabili territoriali in Oncologia.

Anche le Sezioni Provinciali hanno contribuito alla ricerca con l'istituzione di borse di studio su vari temi, elargendo inoltre contributi e premi di studio a giovani diplomati e laureati. Sono stati organizzati Convegni, in cui sono stati illustrati i risultati delle più recenti ricerche, e Corsi di aggiornamento. Sono state poi organizzate manifestazioni apposite per la raccolta di fondi finalizzati alla ricerca, soprattutto in occasione della maratona televisiva, collaborando anche con le strutture oncologiche nazionali per la realizzazione di progetti comuni di ricerca di base e applicata.

E' da tener presente che alla ricerca oncologica corrente, si è aggiunta nel 1999 la realizzazione dei progetti finanziati con l'edizione '98 di "Trenta Ore per la Vita". E nel 1999 l'elaborazione, e in alcuni casi anche l'attivazione, dei progetti finanziati con l'edizione 1998 della suddetta maratona televisiva.

Diverse Sezioni inoltre nel 1999 hanno proseguito a collaborare con i Registri Tumori e, in alcuni casi anche a gestirli. Alcune Sezioni che in qualche modo hanno rapporti con le suddette strutture sono ad esempio: Cosenza, Lecce, Napoli, Trento, Treviso, Bologna,, Ferrara, Macerata, Ragusa, Siena, Modena, Catanzaro, Venezia, ecc.

INFORMAZIONE, EDUCAZIONE ALLA SALUTE E PREVENZIONE

L'attività di informazione ed educazione alla salute, strumento fondamentale per la prevenzione, è uno dei compiti prioritari della Lega contro i Tumori. Nel 1999 sono stati pertanto realizzati, come di consueto, interventi non solo nel campo della prevenzione primaria, con campagne informative contro il fumo, campagne di educazione alimentare e di salvaguardia dell'ambiente, rivolte alla popolazione generale, al mondo della scuola, delle Forze Armate ed anche nelle carceri, ma anche nel campo della prevenzione secondaria, ponendo l'accento, specie nel corso di incontri-dibattiti, conferenze, sull'importanza della diagnosi precoce per alcune neoplasie.

L'attività di informazione ed educazione alla salute è stata potenziata sia dalla Sede Centrale che dalle Sezioni Provinciali, soprattutto nelle scuole di ogni ordine e grado. Sono stati portati infine avanti sia progetti iniziati negli anni precedenti che progetti nuovi, con il potenziamento dei corsi di aggiornamento per gli insegnanti e referenti alla salute, oltre che naturalmente incontri con gli studenti, le famiglie e gli stessi insegnanti. E' importante segnalare la realizzazione, con il contributo della Sede Centrale, di un CD-rom sulla prevenzione dei tumori, da parte della Sezione di Firenze da distribuire nelle scuole e la progettazione per il 2000 di un altro CD-rom sulla prevenzione dei tumori da parte

della Sezione di Napoli, nonché l'attuazione di un video sul tumore della mammella da parte della Sezione di Milano.

Sempre nel 1999 sono stati intensificati i rapporti di collaborazione della Sede Centrale con il Movimento "Europa Donna" e sono aumentate in numero le Sezioni della Lega contro i Tumori che hanno aderito al programma "Europa Donna".

LOTTA CONTRO IL FUMO

Nel 1999, oltre alle consuete campagne nelle Scuole di ogni ordine e grado, nelle carceri e nelle Forza Armate, su questo tema specifico sono stati realizzati convegni, congressi, seminari, tavole rotonde, conferenze stampa, ad essere state prodotte monografie, opuscoli e video cassette. Sia a livello centrale che periferico è continuata anche la realizzazione di numerosi Corsi per la disassuefazione dal fumo di tabacco con la metodica messa a punto nel 1986 dalla Lega in collaborazione con il Ministero della Sanità e l'Istituto Superiore di Sanità, e attualmente in fase di revisione.

I corsi per la disassuefazione dal fumo di tabacco realizzati dalla Sede Centrale sono stati tenuti non soltanto presso i locali della stessa Sede Centrale, ma anche presso l'Istituto Regina Elena di Roma, l'ACEA, le Circostrizioni del Comune di Roma e alcune Società (generalmente americane), perché più sensibili al problema "fumo", come l'Ethicon, la Bristol Mayer Squibb e la Raffineria di Roma.

Un ulteriore rilevante iniziativa, in cui è stata coinvolta la Lega contro i Tumori da parte della ASL 19 di Asti, che si è stata fatta capofila di tutte le ASL della regione Piemonte, è la realizzazione di un Corso di Formazione per Formatori di Conduttori di gruppi per la disassuefazione dal fumo di sigaretta, indirizzato ad operatori delle aziende sanitarie

aderenti al progetto "Ospedali liberi dal fumo". Il corso, comprensivo anche di esercitazioni pratiche, è stato suddiviso in tre moduli: I° modulo (27-28-29 gennaio 1999); II° modulo (24-25-26 marzo '99); III° modulo (2-3-4 giugno '99).

Come tutti gli anni dal 1986, anche 1999 la Lega contro i Tumori si è impegnata a fondo, su tutto il territorio nazionale, per la celebrazione del 31 maggio - *Giornata mondiale senza tabacco*, con una serie di iniziative, focalizzando l'attenzione sul tema dell'anno "Cessazione dell'uso del tabacco" "Getta via il pacchetto". La Lega è riuscita ad ottenere la sponsorizzazione della Kelloggs. Lo slogan utilizzato nel materiale divulgativo, ampiamente diffuso, è stato "Quando fumi, tutto sa di fumo. Smetti di fumare. C'è più gusto" con l'immagine del draghetto, che è diventato il vero testimone delle nostre campagne sul fumo.

Sono state promosse conferenze stampa, incontri/dibattito nelle scuole e con la popolazione, e distribuiti migliaia di manifesti, locandine e adesivi, in occasione delle molteplici manifestazioni realizzate nelle principali piazze italiane e a volte in collaborazione con l'A.I.P.O. (Associazione Italiana Pneumologi Ospedalieri), che ha offerto ai fumatori la possibilità di effettuare esami spirometrici.

Nel 1999 la consueta conferenza stampa a livello nazionale si è tenuta a Milano. La Sede Centrale inoltre per il 31 maggio ha organizzato una manifestazione teatrale "Babà al fum" presso le scuole, seguita da un incontro-dibattito). La suddetta rappresentazione, fatta conoscere dalla Lega contro i Tumori fin dal 1996, ripercorre in maniera ironica e didattica lo sviluppo storico reale di un gruppo di mutuo-aiuto nei suoi momenti più salienti. Autrice e regista della suddetta rappresentazione è la psicologa Mena Ciarmela, una delle conduttrici dei corsi per la disassuefazione dal fumo di tabacco realizzati dalla Sede Centrale.

E' importante inoltre segnalare la partecipazione della Lega contro i Tumori alla *Coalizione Italiana contro il Fumo*, (diramazione dell'E.N.S.P. - European Network for Smoking Prevention, organismo che coordina le iniziative a livello europeo). Essa è composta, oltre che da esperti della Lega anche da esperti di altre Istituzioni, e/o Associazioni che si occupano del problema "fumo", quali ad es. l'Istituto "Mario Negri", il Centro di Informazione e di Educazione alla Salute di Padova, la FONICAP (Forza Operativa Nazionale Contro il Cancro al Polmone, la SIMG (Società Italiana Medici di Medicina Generale), la F.N.O.M.C. (Federazione Nazionale Ordine dei Medici e dei Chirurghi). Uno dei primi obiettivi operativi della Coalizione è quello di essere il punto di riferimento delle varie Associazioni che operano a livello nazionale contro il tabagismo e di sviluppare azioni a sostegno del rispetto delle leggi vigenti contro il fumo.

Anche *l'Osservatorio sul Tabacco*, valida iniziativa, sorta a Varese ad opera delle Sezioni di Varese e di Milano della Lega Italiana per la Lotta contro i Tumori, del Registro Tumori Lombardia e della locale USL n. 1., è stato un utile punto di riferimento per tutti gli interessati ad avere informazioni più aggiornate della letteratura scientifica in tema di tabacco e dei suoi effetti sulla salute e il materiale divulgativo prodotto a livello nazionale. L'Osservatorio pubblica e diffonde un bollettino quadrimestrale, che riporta le notizie più interessanti comparse nella letteratura scientifica e le iniziative di prevenzione in corso.

A giugno '99 è stato inoltre attivato presso la Sede Centrale il numero verde *S.O.S.FUMO: 800-998877*, con il contributo di "Trenta Ore per la Vita", edizione 1998. Per il futuro si prevede un suo potenziamento, sempre grazie al finanziamento di "Trenta Ore per la Vita", edizione 1999. Gli operatori di S.O.S. FUMO sono costituiti da diverse figure professionali

quali Medici, Psicologi, Sociologi, Giuristi, Biostatistici, per rispondere ai vari aspetti della problematica "FUMO". Costoro, già competenti del settore, hanno frequentato un apposito Corso di Formazione per operatori della Linea Verde No Smoking, che si è svolto a Roma presso la Sede Centrale nel marzo 1999.

Gli obiettivi della linea verde sono: promuovere uno stile di vita libero dal fumo, sostenere chi vuole smettere di fumare ed ovviamente informare e sensibilizzare i cittadini sul tema.

CAMPAGNA EUROPEA SULLA SICUREZZA DEGLI ALIMENTI

Nel 1999 la Lega Italiana per la Lotta contro i Tumori, oltre ai consueti interventi nelle scuole, a partire anche dalle scuole elementari, nel corso dei quali sono stati date linee guida per una corretta alimentazione, ponendo soprattutto l'attenzione sull'importanza della dieta mediterranea come la più idonea a salvaguardare la salute, ha aderito alla campagna europea sulla sicurezza degli alimenti. In Italia essa è stata affidata alle Associazioni di consumatori, di cui è capofila l'Unione Nazionale Consumatori e si è avvalsa anche della collaborazione di Associazioni della filiera alimentare, di grandi aziende della ristorazione e della distribuzione. Oltre alla Lega contro i Tumori sono stati coinvolti importanti organismi istituzionali e scientifici quali il Ministero della Sanità, l'Istituto Superiore di Sanità e l'Istituto Nazionale della Nutrizione.

La campagna è iniziata in Italia con una prima fase che si è svolta dalla fine di novembre 1998 al 31 marzo 1999 ed è proseguita con una seconda fase per tutto il 1999. Il progetto ha previsto essenzialmente il coinvolgimento del mondo della scuola, con particolare attenzione agli studenti tra i 12 e i 16 anni, ai quali è stato distribuito: 1) il Decalogo della

sicurezza alimentare; 2) il pieghevole che spiega il decalogo; 3) la cartolina sondaggio/concorso, con l'estrazione di alcuni premi fra quanti hanno risposto alle domande del questionario. La Sede Centrale della Lega contro i Tumori ha contribuito, fra l'altro, offrendo anche un premio di £. 1.000.000 (un milione), al vincitore sorteggiato tra gli studenti che avevano compilato la cartolina sondaggio/concorso e un *Cd-Rom sulla prevenzione dei tumori*, (quello realizzato nel 1999 dalla Sezione di Firenze con contributo della Sede Centrale) alla scuola di appartenenza dello stesso studente.

Anche le Sezioni provinciali della Lega contro i Tumori si sono adoperate in vario modo, distribuendo capillarmente il materiale predisposto per la suddetta campagna, redigendo articoli sui loro notiziari ed organizzando convegni e conferenze-dibattito sul tema specifico (Cagliari, Mantova, Milano, Massa, Napoli, ecc.). In particolare la Sezione di Trieste per tutto il 1999 ha realizzato la campagna su vasta scala con la collaborazione di varie Associazioni ed Enti.

ATTIVITA' AMBULATORIALE

Nel corso del 1999 è stata potenziata l'attività ambulatoriale delle Sezioni provinciali su tutto il territorio nazionale, con un totale di circa 250 ambulatori. Grazie al finanziamento di Trenta Ore per la Vita, edizione 1998, sono state acquistate nuove attrezzature (ecografi, colposcopi, mammografi), aperti nuovi ambulatori e sono state rese funzionanti anche unità mobili mammografiche. Gli ambulatori più frequentati sono quelli per la diagnosi precoce del cancro della mammella, del cervico-carcinoma, del cancro del colon retto, del cancro della cavità orale e dei tumori cutanei.

ASSISTENZA

Assistere a domicilio il malato oncologico in fase avanzata è stata un'esigenza molto sentita dalle Sezioni, perché circa la metà dei malati di cancro, quelli che non guariscono nonostante le terapie, tornando a casa, hanno più che mai bisogno di assistenza specialistica e socio-sanitaria.

Nel 1999 la Lega contro i Tumori ha aumentato l'assistenza domiciliare gratuita ai pazienti oncologici in fase avanzata, grazie non solo al contributo della Sede Centrale per le Sezioni che ne facevano richiesta, ma grazie anche a Trenta Ore per la Vita che ha finanziato nell'edizione del '98 molti progetti inerenti appunto l'assistenza domiciliare. Altri simili progetti sono stati finanziati nell'edizione 1999. La loro attuazione sarà però possibile nel 2000. Le Sezioni, per svolgere questo tipo di attività, necessitano non soltanto di un'autovettura per gli spostamenti, ma di materiale infermieristico e soprattutto di personale medico, infermieristico specializzato, specialisti del dolore, assistenti sociali e volontari, questi ultimi adeguatamente preparati con corsi di formazione e/o di aggiornamento ad hoc. E' necessaria e importante anche la collaborazione delle ASL, sia per estendere il servizio a molti pazienti sia per garantire la continuità nel tempo.

Nel 1999 la Lega contro i Tumori ha potenziato, grazie al contributo sempre di Trenta Ore per la Vita, anche le iniziative per la realizzazione di case di accoglienza ed Hospices, destinati ad accogliere i malati di cancro in fase avanzata, privi delle condizioni familiari o ambientali tali da poter essere curati a domicilio.

Un altro tipo di assistenza è stata rappresentata dalla riabilitazione oncologica psico-funzionale soprattutto nei

confronti delle donne mastectomizzate. Le Sezioni della Lega contro i Tumori hanno offerto servizi sia tramite l'attività propria a livello ambulatoriale che attraverso l'attività di Gruppi o Associazioni di volontariato di Autoaiuto, istituiti nell'ambito della stessa Lega contro i Tumori od esterni ad essa, ma che comunque collaborano con la Lega contro i Tumori. Iniziative di riabilitazione sono state effettuate anche nei confronti dei colostomizzati e laringectomizzati. Scuole per laringectomizzati sono infatti presenti ad esempio a Forlì, Cagliari, Prato e Vercelli. E' da tener presente inoltre che la quasi globalità delle Sezioni Provinciali della Lega contro i Tumori ha comunque sempre offerto un supporto psicologico ai malati oncologici.

TELEFONO ONCOLOGICO E SITO INTERNET

La Sede Centrale e le Sezioni provinciali nel 1999 hanno continuato a collaborare a varie iniziative del telefono oncologico, intendendo per esso uno strumento attraverso il quale sia possibile fornire informazioni relative alle diverse strutture oncologiche operanti in Italia, alle prestazioni da esse erogate, dando indicazioni utili ad evitare in particolare i viaggi della speranza.

La linea verde nazionale S.O.S. Tumori della Lega contro i Tumori (n° 800-422412) ha sede presso l'IST di Genova, Servizio di Psicologia, per la delicatezza e la difficoltà dei quesiti che possono essere posti. Essa poi utilizza una banca dati, periodicamente aggiornata. Il telefono oncologico fornisce poi un ascolto personalizzato, in modo da modulare la comunicazione sulla base delle caratteristiche di ciascun utente.

Nel 1997 è diventato operativo anche il sito World Wide Web della Lega Italiana per la Lotta contro i Tumori con il seguente indirizzo: <http://www.lega.tumori.it>.

Nel 1999 il sito nazionale è stato ristrutturato in maniera completa, per meglio rispondere alle esigenze di informare il pubblico, presentare le attività della Lega Italiana per la Lotta contro i Tumori ed offrire nuovi ed aggiornati servizi.

I contenuti del sito sono stati divisi in varie parti, tutte accessibili dalla Home Page, e comprendenti: *La Lega*, *Stop al fumo*, *Trenta Ore per la vita*, *Prevenzione*, *I tumori*, *Per i pazienti*, *Le terapie*, *Le Sezioni*, *Domande e risposte*, *Come aiutarci*. Ciascuna delle suddette parti è ulteriormente suddivisa in sottotitoli.

Ad esempio, per quanto concerne la parte "*Domande e risposte*", in essa sono contenute informazioni sui servizi SOS FUMO ed SOS TUMORI; form per l'invio di domande via e-mail; raccolta di domande e risposte consultabili dai lettori e divise comunque per argomenti.

Per quanto riguarda la parte inerente "*Le Sezioni*", di ciascuna Sezione provinciale sono forniti i dati essenziali (indirizzi e telefoni). La cosa interessante è che ogni Sezione può accedere con una password, via internet, ad una propria pagina, ed inserirvi molte altre utili informazioni attraverso un apposito form. La pagina potrà essere visitata partendo dalla home page del sito oppure direttamente con l'indirizzo <http://www.legatumori.it/nomesezione>. Inoltre ad ogni Sezione provinciale e' stata attribuita una casella di e-mail del tipo nome sezione@legatumori.it. L'indirizzo della sede centrale e': sede.centrale@legatumori.it e quello a cui far riferimento per ogni comunicazione riguardante il sito nazionale è: redazione@legatumori.it

Inoltre la "Home page" mette in evidenza 4 punti del sito: "*Trenta Ore per la vita*", "*Puoi smettere di fumare?*", "*Donne e fumo*", "*Domande e risposte*". Dalla Home page si accede anche a: 1) *Credits* - Responsabili, ringraziamenti ecc.; 2) *Links* - Raccolta di collegamenti ad altre risorse informative su internet; 3) *English version* - Breve presentazione in inglese;

4) *Ricerca* - Un motore di ricerca interno funzionante con parole chiave.

In alto, infine, c'è la notizia "*In primo piano*" che può essere modificata ad horas in ogni momento dalla redazione, per dare risalto a qualsiasi novità che riguardi iniziative, campagne, servizi a livello sia nazionale che provinciale e/o territoriale (delegazioni comunali).

PUBBLICAZIONI

Nel 1999 la Sede Centrale ha pubblicato :

- l'opuscolo "Il tabagismo. Educare alla salute nell'adolescenza";
- 4 opuscoli "Il cancro dello stomaco", "Il melanoma", "Il cancro del polmone", "La dieta e il malato" (tradotti da testi inglesi ed adattati alle esigenze del nostro Paese dall'AIMaC - Associazione Italiana Malati di Cancro, parenti e amici di Roma - che ha concesso i diritti di stampa alla Lega Italiana per la Lotta contro i Tumori).
- il volume "Un anno di attività 1997";
- la nuova edizione del diario scolastico 1999-2000 "Memorandum educativo. Guida all'alimentazione", in collaborazione con l'editore "European Book S.p.A-Milano";
- le locandine, i volantini e gli adesivi per la pubblicizzazione di S.O.S. Fumo con l'immagine del draghetto che risponde al telefono, stando sopra una nuvola di fumo.

Inoltre, in occasione della Giornata Mondiale senza Tabacco, come ogni anno, sono stati distribuiti su tutto il territorio nazionale 27.000 manifesti, 50.000 locandine e 960.000 adesivi riportante lo slogan "Quando fumi, tutto sa di fumo. Smetti di fumare. C'è più gusto". Nel 1999 la Lega è riuscita ad ottenere la sponsorizzazione della Kelloggs e quindi la campagna è stata a costo zero.

Anche le Sezioni provinciali hanno pubblicato loro materiale divulgativo su vari temi, in particolar modo sul fumo,

sull'alimentazione, sull'ambiente, su varie forme tumorali, fra cui i tumori della mammella (si cita, ad es., l'opuscolo della Sezione di Bari su "Il carcinoma mammario: dalla qualità della diagnosi e cura alla riabilitazione chirurgica") ed anche dati di mortalità sui tumori. Come consuetudine anche nel 1999 sono stati pubblicati notiziari periodici provinciali da parte di oltre cinquanta Sezioni provinciali e dei Comitati di Coordinamento Regionale.

CONVEGNI E CONGRESSI

Nel 1999 la Lega contro i Tumori ha realizzato e/o patrocinato numerosi convegni e congressi su vari temi oncologici relativi alla prevenzione primaria, alla prevenzione secondaria di varie forme tumorali, alle novità terapeutiche, all'assistenza domiciliare e alla riabilitazione.

In particolare la Sede Centrale ha realizzato a Napoli, il Convegno nazionale "Prevenzione oncologica alle soglie del terzo millennio" e ha contribuito alla realizzazione dei seguenti Convegni: a) a Bari su "Il dipartimento senologico" e su "Recenti acquisizioni e nuove strategie nella diagnosi e terapia del carcinoma della mammella"; b) a Benevento su "Attualità diagnostiche e terapeutiche nel cancro del colon-retto"; c) a Trieste su "Aggiornamento in tema di rischio alimentare cancerogeno e ambientale"; d) a Napoli su "La diagnostica per immagini nella patologia neoplastica.

Va sottolineata la partecipazione attiva alle iniziative delle Sezioni provinciali del Presidente nazionale della Lega, del Direttore Generale, nonché di alcuni membri del Consiglio Direttivo Centrale e del Comitato scientifico.

Va altresì segnalata la partecipazione attiva della Lega contro i Tumori (con relazioni del Presidente nazionale della Lega contro i Tumori e del dott. Montella e con la presentazione di

un poster sull'amianto realizzato dal prof. Bianchi di Gorizia) anche alla *Conferenza nazionale sull'amianto*, (organizzata dal 1 al 5 marzo 1999, presso l'Università degli Studi di Roma "Tor Vergata", dal Ministero della Sanità) alla "2 end Word Conference for Cancer Organizations", tenutasi dal 19 al 23 maggio '99 ad Atlanta.

Inoltre nel corso del 1999 la Sede Centrale si è impegnata nella programmazione dell'ECL Conferenza 2000, in occasione del ventennale dell'ECL, da realizzarsi a Roma, dal 20 al 23 settembre del 2000, a cui parteciperanno esperti internazionali, che parleranno dello stato attuale della prevenzione, della ricerca e della terapia in campo oncologico nei 15 Paesi dell'Unione Europea. E' stata proprio la Lega contro i Tumori che venti anni fa a Roma ha preso l'iniziativa di istituire l'ECL (Associazione delle Leghe Europee).

FORMAZIONE ED AGGIORNAMENTO PROFESSIONALE PER MEDICI, PARAMEDICI E VOLONTARI

Nel 1999 è proseguita l'attività della Lega contro i Tumori con l'aggiornamento professionale dei medici in campo oncologico, sia nel settore preventivo che in quello terapeutico.

La Lega contro i Tumori ha realizzato poi corsi di aggiornamento professionale anche per il personale non sanitario, che opera nelle strutture oncologiche e che collabora con la Lega contro i Tumori sia nell'ambito dell'assistenza domiciliare al paziente oncologico che nell'ambito della riabilitazione post-chirurgica delle donne operate al seno, dei colostomizzati e dei laringectomizzati.

Inoltre, come è consuetudine ormai da diversi anni, la Lega contro i Tumori anche nel 1999 ha intensificato i corsi di Formazione per i volontari, che preliminarmente vengono selezionati e dopo la relativa preparazione con corsi generali e specifici all'adempimento delle attività loro attribuite,

vengono inseriti nelle équipes di assistenza domiciliare o ospedaliera, nei settori sia dell'informazione ed educazione del pubblico che della riabilitazione fisica e psichica di alcune patologie tumorali.

La Scuola di Formazione del Volontariato in Oncologia della Sezione di Milano anche nel 1999 ha organizzato il *Corso per formatori di volontariato*, ed i *Corsi di formazione del volontario stesso*. Anche altre Sezioni provinciali hanno organizzato corsi di formazione per volontari, in prevalenza sull'assistenza domiciliare.

Si segnala nuovamente l'importanza della realizzazione ad Asti del *Corso di Formazione per Formatori di Conduttori di gruppi per la disassuefazione dal fumo di sigaretta*, indirizzato ad operatori delle aziende sanitarie, aderenti al progetto "Ospedali liberi dal fumo". Inoltre nel 1999 è proseguita la collaborazione della Sede Centrale con l'Istituto Tumori "Regina Elena" di Roma per la realizzazione dei *Corsi di perfezionamento biennale in Psicologia Oncologica*, rivolti a psicologi, medici, infermieri, riabilitatori ed assistenti sociali.

RAPPORTI CON I MINISTERI ED ALTRE ISTITUZIONI

Il Ministero della Sanità è l'organo vigilante della Lega, con il quale la Lega ha continuato a mantenere ottimi rapporti di collaborazione. Nel corso dell'anno sono state diverse le occasioni d'incontro, anche con lo stesso ministro, On. Rosy Bindi.

Alcuni membri del Consiglio Direttivo Centrale, nonché il Presidente nazionale della Lega contro i Tumori, On. Prof. Giovanni D'Errico, e il presidente del Comitato scientifico, prof. Leonardo Santi, hanno partecipato ai lavori della Commissione Oncologica Nazionale.

Il Dott. Silvio Arcidiacono è stato componente della Commissione ministeriale tecnico-scientifica sul fumo, nell'ambito della quale la Lega contro i Tumori si è impegnata a dare un apporto significativo relativamente alle campagne informative ed alle linee guida per i centri che si occupano di disassuefazione dal fumo di tabacco.

Inoltre la Lega contro i Tumori ha continuato a collaborare con i diversi Provveditorati agli Studi per i progetti di educazione alla salute nelle scuole di ogni ordine e grado di molte province, ha mantenuto rapporti di collaborazione con il Ministero di Grazia e Giustizia, ed in particolare con le case circondariali di Massa Carrara, Varese e Busto Arsizio sempre per la realizzazione di progetti di educazione alla salute ed in particolare sulla lotta al tabagismo nelle carceri. Ha anche continuato a mantenere una fattiva collaborazione con il Ministero della Difesa (Direzione Generale della Sanità Militare), mediante la realizzazione di corsi di aggiornamento rivolti agli Ufficiali medici e agli infermieri inerenti la prevenzione da fumo e l'importanza della diagnosi precoce, con distribuzione di manifesti ed opuscoli informativi e diffusione di sussidi audiovisivi.

La Lega contro i Tumori ha collaborato anche con l'ISS, l'Osservatorio Epidemiologico del Lazio, con le diverse ASL del territorio nazionale, con i Comuni, le Province, l'Università, i Registri Tumori di popolazione e di organo per la realizzazione di diversi progetti. Si cita, per esempio, il progetto "Ospedali senza fumo", i progetti relativi agli screening di alcune patologie tumorali (mammella, collo dell'utero, colon-retto, tumori cutanei, ecc) e vari progetti di ricerca di base ed epidemiologica.

RAPPORTI INTERNAZIONALI

La Lega ha partecipato attivamente alle iniziative prese dall'ECL e dal Coordinamento Europa contro il Cancro e dall'UICC. Iniziative che spaziano dalla lotta al fumo di tabacco alla cattiva alimentazione, dalla prevenzione dei tumori più comuni alle normative europee in campo oncologico.

Il Comitato Italiano per il "Prognostic System Project" (già Comitato Italiano per il TNM) ha proseguito la collaborazione con l'omonimo Comitato Internazionale dell'U.I.C.C., attraverso proposte di revisione delle classificazioni dei tumori, secondo il sistema TNM (Tumor Nodes Metastasis), già esistenti o di nuova classificazione, portando avanti ricerche cliniche molto importanti.

La Lega contro i Tumori ha presentato a livello europeo il progetto sul "Comportamento dei medici nei confronti del fumo", a cui ha aderito, oltre alla Grecia e alla Spagna, anche la Danimarca, e la cui realizzazione è stata ampiamente discussa nel corso del Workshop internazionale su "*Smoking control: action for general practitioner in Southern Europe*", tenutosi a Roma il 29 e 30 maggio 1997.

Infine la Lega contro i Tumori, insieme alla Grecia, la Danimarca, il Belgio e la Spagna ha elaborato anche il progetto "Mobilization of the private sector in the fight against cancer: business partnership for the development of prevention campaigns", per il quale ha chiesto i finanziamenti alla Commissione Europea. In caso di esito positivo il suddetto progetto avrà inizio nel 2000 e durerà un anno.

CONCLUSIONI

Il bilancio consuntivo consolidato 1999 viene presentato sulla scorta delle cifre relative al bilancio della Sede Centrale ed a quello delle Sezioni Provinciali, così articolato:

QUESTE LE CIFRE DEL BILANCIO CONSUNTIVO DELLA SEDE
CENTRALE PER IL 1999

Consistenza di cassa all'inizio esercizio		1.819.402.889
Riscossioni in conto competenze	669.985.519	
Riscossioni in conto residui	232.232.092	902.217.611
TOTALE		2.721.620.500
Pagamenti in conto competenza	2.297.006.751	
Pagamenti in conto residui	355.663.083	
TOTALE		2.652.669.834
Consistenza di cassa alla fine esercizio		68.950.666
Residui attivi esercizi precedenti	165.000	
Residui attivi dell'esercizio	2.035.963.100	2.036.128.100
Residui passivi esercizi precedenti	1.361.327.962	
Residui passivi esercizio	385.204.584	1.746.532.546
Avanzo di amministrazione esercizio		358.546.220

Per quanto riguarda le Entrate vi è un aumento del contributo dello Stato per Lit. 785.000.000 per un totale complessivo per l'anno 1999 di Lit. 2.035.000.000, somma peraltro ancora da riscuotere al 31/12/1999.

Altre maggiori entrate sono dovute da eredità per Lit. 124.000.000 e alle oblazioni varie per Lit. 42.000.000.

Nell'anno 1999 nelle partite di giro sono comprese le somme riscosse e pagate provenienti dalla maratona televisiva "Trenta Ore per la Vita" pari a Lit. 153.035.170.

QUESTE LE CIFRE DEL BILANCIO CONSUNTIVO DELLE NOSTRE
SEZIONI PROVINCIALI DEL 1999

Consistenza di cassa all'inizio esercizio		17.086.620.728
Riscossioni in conto competenze	49.325.031.660	
Riscossioni in conto residui	3.171.649.124	52.496.680.784
TOTALE		69.583.301.512
Pagamenti in conto competenza	47.089.536.874	
Pagamenti in conto residui	3.334.494.638	
TOTALE		50.424.031.512
Consistenza di cassa alla fine esercizio		19.159.270.000
Residui attivi esercizi precedenti	1.467.772.504	
Residui attivi dell'esercizio	4.448.432.576	5.916.205.080
Residui passivi esercizi precedenti	3.069.653.165	
Residui passivi esercizio	3.793.039.637	6.862.692.802
Avanzo di amministrazione esercizio		18.212.782.278

E' grande merito delle nostre attivissime Sezioni Provinciali la raccolta, nei territori di competenza, dei mezzi necessari alla realizzazione dei loro programmi nell'ambito dei compiti istituzionali sanciti dallo statuto generale del 1994. E' ammirevole l'impegno da esse profuso ed è molto gratificante la considerazione che godono presso gli enti e i privati.

Anche qui va precisato che nel Bilancio Consuntivo delle Sezioni Provinciali sono comprese le somme raccolte con l'Evento 30 Ore per la Vita.

Le maggiori entrate da rilevare sono L. 10.938.000.000 per quote sociali e L. 17.870.000.000 per oblazioni e raccolte in Manifestazioni varie.

Le spese istituzionali ammontano a L. 17.879.000.000.

QUESTE LE CIFRE DEL BILANCIO CONSUNTIVO CONSOLIDATO 1999


Consistenza di cassa all'inizio esercizio		18.906.023.617
Riscossioni in conto competenze	49.995.017.179	
Riscossioni in conto residui	3.403.881.216	53.398.898.395
TOTALE		72.304.922.012
Pagamenti in conto competenza	49.386.543.625	
Pagamenti in conto residui	3.690.157.721	
TOTALE		53.076.701.346
Consistenza di cassa alla fine esercizio		19.228.220.666
Residui attivi esercizi precedenti	1.467.937.504	
Residui attivi dell'esercizio	6.484.395.676	7.952.333.180
Residui passivi esercizi precedenti	4.430.981.127	
Residui passivi esercizio	4.178.244.221	8.609.225.348
Avanzo di amministrazione esercizio		18.571.328.498

Confrontando queste cifre con quelle del bilancio consuntivo consolidato 1998 si trova un aumento del 14,97% tra attività correnti e patrimoniali.

Nell'invitare il Consiglio Direttivo Centrale ad approvare il bilancio consuntivo 1999 mi è gradito formulare sullo stesso una valutazione di doveroso apprezzamento. Trattasi infatti non solo di elaborato pienamente valido sotto il profilo dei risultati conseguiti ma, quel che più conta, ricco di squarci

prospettici che lasciano intravedere le grandi potenzialità del nostro Ente. Confido di poter conseguire tali nuovi obiettivi in quanto confortato dalla collaborazione, e vorrei dire, dallo sforzo incondizionato di tutti, così proseguendo nel solco tracciato da tanti illustri predecessori.

IL PRESIDENTE



Francesco Schittulli

**RELAZIONE
DEL COLLEGIO DEI REVISORI**

VERBALE N.365

L'anno duemila il giorno 15 del mese di giugno alle ore 18,00 presso la Sede Centrale della Lega Italiana per la Lotta contro i Tumori, si è riunito il Collegio dei Revisori per l'esame del Conto Consuntivo Consolidato per l'anno 1999 che sarà deliberato dal Consiglio Direttivo Centrale nella seduta del 16.06.2000.

Sono presenti:

- Dott.ssa Rita Bosco Presidente
- Dott. Roberto Noto Componente

La D.ssa Laura Chiampi ha comunicato di non poter intervenire.

Il Conto Consuntivo Consolidato per l'anno 1999 presenta le seguenti risultanze:

- PARTE PRIMA ENTRATE (Competenza) -

	SEDE CENTRALE	SEZ.NI PROV.LI	TOT. GEN.LE
TITOLO I	45.204.984	10.937.762.721	10.982.967.705
" II	2.035.000.000	4.221.612.721	6.256.612.721
" III	89.669.471	19.927.582.482	20.017.251.953
" IV	123.957.004	17.002.386.134	17.126.343.138
" V	-	241.387.425	241.387.425
" VII	<u>412.117.160</u>	<u>1.442.732.753</u>	<u>1.854.849.913</u>
TOT. ENTRATE	2.705.948.619	53.773.464.236	56.479.412.855

- PARTE II SPESE (Competenza) -

	SEDE CENTRALE	SEZ.NI PROV.LI	TOT. GEN.LE
TITOLO I	2.035.016.053	28.517.176.690	30.552.192.743
" II	235.078.122	20.917.667.068	21.152.745.190
" III	-	5.000.000	5.000.000
" IV	<u>412.117.160</u>	<u>1.442.732.753</u>	<u>1.854.849.913</u>
TOTALE SPESE	2.682.211.335	50.882.576.511	53.564.787.846

Pr
Ad

XIV LEGISLATURA - DISEGNI DI LEGGE E RELAZIONI - DOCUMENTI

- PARTE I ENTRATE (Cassa) -

TITOLO	I	SEDE CENTRALE	SEZIONI PROV.LI	TOT. GENERALE
	I	45.309.220	10.389.923.098	10.435.232.318
"	II	-	4.274.283.705	4.274.283.705
"	III	320.274.227	18.943.367.051	19.263.641.278
"	IV	124.227.004	17.249.092.340	17.373.319.344
"	V	-	241.387.425	241.387.425
"	VII	412.407.160	1.398.627.165	1.811.034.325
TOTALE Entrate		902.217.611	52.496.680.784	53.398.898.395
Fondo Cassa 1/1/99		1.819.402.889	17.086.620.728	18.906.023.617
Totale Generale		2.721.620.500	69.583.301.512	72.304.922.012

- PARTE II SPESE (Cassa) -

TITOLO	I	SEDE CENTRALE	SEZIONI PROV.LI	TOT. GENERALE
	I	2.168.571.499	28.887.316.353	31.055.887.852
"	II	83.411.600	20.086.865.694	20.170.277.294
"	III	-	5.000.000	5.000.000
"	IV	400.686.735	1.444.849.465	1.845.536.200
TOTALE SPESE		2.652.669.834	50.424.031.512	53.076.701.346
Avanzo Cassa 31/12/99		68.950.666	19.159.270.000	19.228.220.666
Totale Generale		2.721.620.500	69.583.301.512	72.304.922.012

- SITUAZIONE AMMINISTRATIVA -

	SEDE CENTRALE	SEZIONI PROV.LI	TOT. GENERALE
Fondo Cassa 1/1/99	1.819.402.889	17.086.620.728	18.906.023.617
RISCOSSIONI +	902.217.611	52.496.680.728	53.398.898.395
PAGAMENTI	-2.652.669.834	50.424.031.512	53.076.701.346
Fondo Cassa 31/12/99	68.950.666	19.159.270.000	19.228.220.666
RES. ATTIVI +	2.036.128.100	5.916.205.080	7.952.333.180
RES. PASSIVI -	1.746.532.546	6.862.692.802	8.609.225.348
Avanzo amm.ne 31/12/99	358.546.220	18.212.782.278	18.571.328.498

XIV LEGISLATURA - DISEGNI DI LEGGE E RELAZIONI - DOCUMENTI

La consistenza del Fondo di Cassa della Sede Centrale di Lit. 68.950.666= risulta dall'estratto conto della Rolo Banca 1473 Agenzia 18 - del 20/01/2000, riferito alla data del 31/12/1999, che, ad ogni buon fine, si allega agli atti.

Tale saldo coincide con le risultanze del Modello 56T (T.U.) al 31/12/1999, ove si tenga conto che in quest'ultimo non è compresa la somma di Lit. 172.282= relativa al saldo algebrico delle operazioni registrate in data 28.12 e 30.12.1999. (op. giornale di cassa n. 89 e n. 90 della Rolo Banca 1473 allegato).

La gestione consolidata 1999 ha registrato un avanzo di competenza di f. 2.914.625.009 (f. 23.737.284 si riferisce alla Sede Centrale e f. 2.890.887.725 alle Sezioni Provinciali).

CONTO ECONOMICO

	SEDE CENTRALE	SEZIONI PROV.LI.	TOT. GENE.LE
Entrate Correnti.	2.169.874.455	35.086.957.924	37.256.832.379
Spese Correnti.	<u>2.035.016.053</u>	<u>28.517.176.690</u>	<u>30.552.192.743</u>
Avanzo finanziario +	134.858.402	+ 6.569.781.234	6.704.639.636
	<u>=====</u>	<u>=====</u>	<u>=====</u>
Componenti che non danno luogo a movimenti finanziari			
ATTIVITA'	1.059.713.369	5.728.787.527	6.788.500.896
PASSIVITA'	<u>987.245.427</u>	<u>1.676.846.343</u>	<u>2.664.091.770</u>
Avanzo Economico	72.467.942	4.051.941.184	4.124.409.126
Avanzo Finanziario	<u>134.858.402</u>	<u>6.569.781.234</u>	<u>6.704.639.636</u>
AVANZO ECONOMICO AL 31.12.99	<u>207.326.344</u>	<u>10.621.722.418</u>	<u>10.829.048.762</u>

XIV LEGISLATURA — DISEGNI DI LEGGE E RELAZIONI — DOCUMENTI

SITUAZIONE PATRIMONIALE

ATTIVITA'	SEDE CENTRALE	SEZIONI PROV. LI	TOT. GEN. LE
CASSA	68.950.666	19.159.270.000	19.228.220.666
RESIDUI ATT.	2.036.128.100	5.916.205.080	7.952.333.180
DEP. CAUZ. LI.	-	19.187.993	19.187.993
TITOLI E INV.			
MOBILIARI	7.820.648.746	36.571.463.500	44.392.112.246
TERRENI	533.861.000	-	533.861.000
IMMOBILI	10.516.342.720	319.128.800	10.835.471.520
IMM. TEC. CHE	165.202.904	16.133.882.898	16.299.085.802
TOT. ATT. TA'	21.141.134.136	78.119.138.271	99.260.272.407
DIS. ECONOMICO			
ESERC. PREC.	2.050.048.941	-	2.050.048.941
TOT. PAREGGIO	23.191.183.077	78.119.138.271	101.310.321.348

SITUAZIONE PATRIMONIALE

PASSIVITA'	SEDE CENTRALE	SEZIONI PROV. LI	TOT. GEN. LE
DEBITI DIV.	1.746.532.546	6.862.692.802	8.609.225.348
DEBITI BANCARI E FINANZIARI	-	-	-
F.DO LIQUID.NE			
IND. TA' ANZ. TA'			
PERSONALE	461.711.000	640.779.247	1.102.490.247
POSTE RETTIF.VE			
DELLE ATT. TA'	2.589.631.930	10.009.490.469	12.599.122.399
TOT. PASS. TA'	4.797.875.476	17.512.962.518	22.310.837.994
PATRIM. NETTO	18.393.307.601	60.606.175.753	78.999.483.354
TOT. PAREGGIO	23.191.183.077	78.119.138.271	101.310.321.348

Car
De

- SEDE CENTRALE -

Tenuto conto dell'entità del Patrimonio netto all'1.01.1999 pari a Lit. 16.135.932.316=, e che il patrimonio netto al 31.12.1999 ammonta a Lit. 16.343.258.660 (differenza tra le attività al 31.12.1999 Lit. 21.141.136.136 e le passività alla stessa data Lit. 4.797.875.476), l'avanzo economico al 31.12.1999 è di Lit. 207.326.344 pari al saldo positivo del conto economico.

- SEZIONI PROVINCIALI -

Il patrimonio netto delle Sezioni ha presentato nel corso dell'anno 1999 un incremento pari a f. 10.621.722.418. Pertanto il Patrimonio netto del Conto Consuntivo Consolidato presenta le seguenti risultanze:

patrimonio netto all'1/1/99 f. 66.120.385.651

" " al 31/12/99 f. 76.949.434.413

L'avanzo economico al 31/12/99 di f. 10.829.048.762 è pari al saldo positivo del Conto Economico consolidato.

In merito al Bilancio in esame, il Collegio formula le seguenti informazioni per quanto attiene alla Gestione della Sede Centrale.

- ◊ la posta più significativa delle entrate correnti (Lit. 2.169.874.455=) è rappresentata dal contributo dello Stato per Lit. 2.035.000.000= con un incremento rispetto alle previsioni di Lit. 785.000.000=;
- ◊ gli stanziamenti più significativi delle spese correnti, di Lit. 2.035.016.053= sono costituiti dagli oneri per il personale per Lit. 769.984.392= dalle spese per l'acquisto di beni di consumo e di servizi di Lit. 211.922.314= e dalle spese per prestazioni istituzionali ammontanti a Lit. 548.732.716=.

Per quanto riguarda le spese, la differenza tra le posizioni definitive di f. 2.839.959.058 e gli impegni di f.

2.682.211.335 è di f. 157.747.723 derivanti da economie verificatesi essenzialmente sugli oneri per il personale in servizio.

Sul totale complessivo delle entrate accertate di f. 2.705.948.619 risultano riscosse f. 669.985.579 per cui al 31/12/98 rimangono da riscuotere (residui attivi) f. 2.035.963.100, mentre gli impegni di spesa per f. 2.682.211.335 risultano pagati per f. 2.297.006.751 con una differenza (residui passivi) di f. 385.204.584.

Si ritiene doveroso riferire anche dell'attività svolta dalla Lega Tumori nell'anno 1999 nell'ambito dei propri compiti istituzionali, quali l'attività d'informazione ed educazione alla salute, strumento fondamentale per la prevenzione.

Il Prof. Francesco Schittulli, Presidente della Lega Italiana per la Lotta Contro i Tumori, nella relazione sull'attività svolta dell'Ente nell'anno 1999, ha ritenuto l'avvenimento più rilevante la conferma per la Lega dello status di Ente Pubblico, ed ha auspicato la volontà dell'Ente di potenziare le attività istituzionali al fine di porre lo stesso come Ente del Servizio Sanitario Nazionale.

Anche nel 1999, come nel 1998, la Lega ha partecipato alla maratona televisiva "Trenta Ore Per La Vita", che si è svolta a metà settembre sulle tre reti Mediaset. Sebbene per questa edizione la Lega contro i Tumori abbia gestito la trasmissione al 64% rispetto all'85% dell'anno precedente, la raccolta fondi si è attestata intorno a f. 5.455.000.000.

Anche nel 1999, la Lega è stata impegnata nell'elaborazione dei progetti di ricerca che hanno riguardato principalmente l'assistenza domiciliare gratuita, la costruzione di quattro hospices, la prevenzione e la diagnosi precoce di alcune forme tumorali. Particolare attenzione è stata rivolta alla lotta contro il fumo che ha comportato la realizzazione di numerosi corsi per la disassuefazione dal fumo di tabacco e per la formazione degli operatori.


La Sede Centrale ha continuato a promuovere la ricerca con contributi finalizzati alle Sezioni Provinciali ed ha bandito 10 borse di studio sull'assistenza domiciliare.

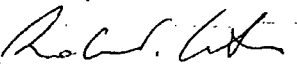
Con l'occasione si riferisce che con D.P.R. 3 settembre 1999 n. 353 è stato emanato un regolamento recante norme di semplificazione del procedimento per l'assegnazione del contributo alla Lega Italiana per la lotta contro i tumori e al Centro Internazionale per le ricerche sul cancro di Lione, ai sensi dell'art. 20, comma 8, della legge 15/3/1997, n. 59. L'articolo 1 del predetto regolamento ha previsto che, in deroga a quanto previsto dall'art. 1 comma 40 della Legge 28/12/1995 n. 549, il riparto del contributo dello Stato a favore della Lega sia effettuato con decreto del Ministero della Sanità, previa comunicazione alle Commissioni Parlamentari competenti.

Nell'evidenziare che il Conto Consuntivo Consolidato 1998 risulta approvato dal Ministero della Sanità con nota n. 99/SVE.2/16.03/08/389 del 19 ottobre 1999, questo Collegio esprime parere favorevole all'approvazione del Bilancio di che trattasi per quanto riguarda la Sede Centrale e prende atto del consolidamento dei dati delle Sezioni Provinciali.

Letto, confermato e sottoscritto.

IL COLLEGIO DEI REVISORI

D.ssa Rita Bosco 

Dott. Roberto Noto 

BILANCIO CONSOLIDATO

SITUAZIONE PATRIMONIALE CONSOLIDATA AL 31-12-1999

Allegato G

Attività'	Consistenze		Differenze	
	al 1/1/1999	al 31/12/1999	in più	in meno
Disponibilità liquide				
Casse	18.906.023.617	19.228.220.666	322.197.049	-
Banche	-	-	-	-
Conti Correnti postali	-	-	-	-
Altri Conti Correnti	-	-	-	-
TOTALE	18.906.023.617	19.228.220.666	322.197.049	-
Residui attivi				
Crediti verso lo Stato ed altri Enti	-	-	-	-
Crediti verso iscritti, soci e terzi contribuenti	-	-	-	-
Crediti verso acquirenti, utenti ecc.	-	-	-	-
Crediti diversi	4.693.604.404	7.952.333.180	3.258.728.776	-
TOTALE	4.693.604.404	7.952.333.180	3.258.728.776	-
Crediti bancari e finanziari				
Depositi vincolati	-	-	-	-
Mutui ed anticipazioni attive	-	-	-	-
Crediti per annualità, semestralità, ecc. scontate a terzi	-	-	-	-
Prestiti al personale	-	-	-	-
Crediti verso gestioni autonome	-	-	-	-
Depositi cauzionali	6.051.017	19.187.993	13.136.976	-
Crediti diversi e bancari e finanziari	-	-	-	-
TOTALE	6.051.017	19.187.993	13.136.976	-
Rimanenze attive d'esercizio				
Rimanenze di prodotti	-	-	-	-
Rimanenze di materie prime e materiali di consumo	-	-	-	-
Rimanenze di viveri	-	-	-	-
Rimanenze diverse	-	-	-	-
Risconti attivi	-	-	-	-
TOTALE	-	-	-	-
Investimenti mobiliari				
Partecipazioni azionarie	625.820.152	713.687.896	87.867.744	-
Conferimenti e quote in altri enti	-	-	-	-
Titoli emessi o garantiti dallo Stato ed	31.455.467.563	15.333.027.987	-	16.122.439.576
Obbligazioni e cartelle fondiarie	6.631.000.847	28.318.580.113	21.687.579.266	-
Buoni postali	-	-	-	-
Altri titoli di credito	168.843.683	26.816.250	-	142.027.433
TOTALE	38.881.132.245	44.392.112.246	21.775.447.010	16.264.467.009

SITUAZIONE PATRIMONIALE CONSOLIDATA AL 31-12-1999

Allegato G

Immobili				
Edifici	9.934.396.300	10.835.471.520	901.075.220	-
Costruzioni in corso	-	-	-	-
Dritti reali (terreni)	480.230.000	533.861.000	53.631.000	-
TOTALE	10.414.626.300	11.369.332.520	954.706.220	-
Immobilizzazioni tecniche				
Impianti, attrezzature e macchinari	9.013.728.629	11.547.446.378	2.533.717.749	-
Automezzi	388.634.867	457.503.393	68.868.526	-
Mobili e macchine d'ufficio	4.025.498.513	4.294.136.031	268.637.518	-
TOTALE	13.427.862.009	16.299.085.802	2.871.223.793	-
Altri costi pluriennali				
Spese di costituzione, ampliamento e riorganizzazione	-	-	-	-
Costi e perdite emissione prestiti	-	-	-	-
Costi pluriennali diversi	-	-	-	-
TOTALE	-	-	-	-
TOTALE ATTIVITA'	86.329.299.592	99.260.272.407	29.195.439.824	16.264.467.009
Deficit patrimoniale				
Disavanzo economico esercizi precedenti	2.050.048.941	2.050.048.941	-	-
Disavanzo economico dell'esercizio	-	-	-	-
TOTALE	2.050.048.941	2.050.048.941	-	-
TOTALE A PAREGGIO	88.379.348.533	101.310.321.348	29.195.439.824	16.264.467.009
Conti d'ordine				
Valore di terzi depositati a cauzione, a garanzia, ecc.	-	-	-	-
Conti diversi	-	-	-	-
TOTALE	-	-	-	-

SITUAZIONE PATRIMONIALE CONSOLIDATA AL 31-12-1999

Allegato G

Passività	Consistenze		Differenze	
	dal 1/1/1999	al 31/12/1999	in più	in meno
Debiti di tesoreria				
Anticipazioni del tesoriere	-	-	-	-
Scoperti di conto corrente	-	-	-	-
TOTALE	-	-	-	-
Residui passivi				
Debiti verso lo Stato ed altri enti	-	-	-	-
Debiti verso iscritti, soci e terzi per prestazioni dovute	-	-	-	-
Debiti verso fornitori	-	-	-	-
Debiti verso terzi per prestazioni ricevute	-	-	-	-
Debiti diversi	8.552.770.648	8.609.225.348	56.454.700	-
TOTALE	8.552.770.648	8.609.225.348	56.454.700	-
Debiti bancari e finanziari				
Mutui ed anticipazioni passive	-	-	-	-
Obbligazioni in circolazione	-	-	-	-
Debiti verso il personale per depositi	-	-	-	-
Debiti verso gestioni autonome	-	-	-	-
Debiti diversi e bancari e finanziari	-	-	-	-
TOTALE	-	-	-	-
Rimanenze passive d'esercizio				
Riserve tecniche	-	-	-	-
Risconti passivi	-	-	-	-
TOTALE	-	-	-	-
Fondi di accantonamenti vari				
Fondo liquidazione indennità anzianità personale	941.701.313	1.102.490.247	160.788.934	-
Fondo imposte e tasse	-	-	-	-
Fondi rischi	-	-	-	-
Fondi per accantonamenti diversi	-	-	-	-
TOTALE	941.701.313	1.102.490.247	160.788.934	-

SITUAZIONE PATRIMONIALE CONSOLIDATA AL 31-12-1999

Allegato G

Poste rettificative dell'attivo				
Fondo svalutazione crediti	-	-	-	-
Fondo svalutazione titoli e partecipazioni	-	-	-	-
Fondo ammortamento immobili	1.970.832.460	2.295.328.424	324.495.964	-
Fondo ammortamento impianti, attrezzature e macchinari	4.489.833.010	5.529.103.185	1.039.270.175	-
Fondo ammortamento automezzi, mobili e macchinari d'ufficio	4.253.776.510	4.774.690.790	520.914.280	-
TOTALE	10.714.441.980	12.599.122.399	1.884.680.419	-
TOTALE PASSIVITA'	20.208.913.941	22.310.837.994	2.101.924.053	-
Patrimonio netto				
Fondo di dotazione	48.136.140.355	48.136.140.355	-	-
Riserve obbligatorie	-	-	-	-
Riserve facoltative	-	-	-	-
Fondo rivalutazione conguaglio monetario	-	-	-	-
Avanzo economico esercizi precedenti	20.034.294.237	20.034.294.237	-	-
Avanzo economico dell'esercizio	-	10.829.048.762	10.829.048.762	-
TOTALE	68.170.434.592	78.999.483.354	10.829.048.762	-
TOTALE A PAREGGIO	88.379.348.533	101.310.321.348	12.930.972.815	-
Conti d'ordine				
Terzi per valori depositati a cauzione, a garanzia, ecc.	-	-	-	-
Conti diversi	-	-	-	-
TOTALE	-	-	-	-

CONSOLIDATO**SITUAZIONE PATRIMONIALE al 31-12-1999**Attività:

Casse	£.	19.228.220.666
Residui Attivi	"	7.952.333.180
Depositi cauzionali	"	19.187.993
Partecipazioni azionarie	"	713.687.896
Titoli emessi o garantiti dallo Stato	"	15.333.027.987
Obbligazioni e cartelle fondiarie	"	28.318.580.113
Altri titoli di credito	"	26.816.250
Edifici	"	10.835.471.520
Terreni	"	533.861.000
Impianti, attrezzature e macchinari	"	11.547.446.378
Automezzi	"	457.503.393
Mobili e macchine d'ufficio	"	4.294.136.031
		<hr/>
Totale Attività	£.	99.260.272.407
Disavanzo economico es. precedenti	"	2.050.048.941
		<hr/>
Totale a pareggio	£.-	101.310.321.348
		<hr/> <hr/>

Passività:

Residui Passivi	£.	8.609.225.348
Fondo liquidazione personale in attività servizio	"	1.102.490.247
Fondo ammortamento immobili	"	2.295.328.424
Fondo Amm.to impianti, attr.re e macch.ri	"	5.529.103.185
Fondo amm.to automezzi, mobili e macchine	"	4.774.690.790
		<hr/>
Totale passività	£.	22.310.837.994
Fondo di dotazione	"	48.136.140.355
Avanzo economico esercizi precedenti	"	20.034.294.237
Avanzo economico dell'esercizio	"	10.829.048.762
		<hr/>
Totale a pareggio	£.	101.310.321.348
		<hr/> <hr/>

DIFFERENZE ATTIVE:

Casse	322.197.049
Residui Attivi	3.258.728.776
Depositi cauzionali	13.136.976
Partecipazioni azionarie	87.867.744
Obbligazioni e cartelle fondiarie	21.687.579.266
Edifici	901.075.220
Terreni	53.631.000
Impianti attrezzature e macchinari	2.533.717.749
Automezzi	68.868.526
Mobili e macchine d'ufficio	268.637.518
Totale differenze attive	29.195.439.824

DIFFERENZE PASSIVE:

Titoli emessi o garantiti dallo Stato	16.122.439.576
Altri titoli di credito	142.027.433
Residui Passivi	56.454.700
TFR Fondo liquidazione personale	160.788.934
Ammortamento Immobili	324.495.964
Ammortamento impianti attre.re e macch.ri	1.039.270.175
Ammortamento automezzi mobili e macch.	520.914.280
Totale differenza passiva	18.366.391.062

Differenza Attiva	29.195.439.824
Differenza Passiva	18.366.391.062
Avanzo economico al 31/12/1999	10.829.048.762

Attività all' 1/1/1999	86.329.299.592	
al 31/12/1999	99.260.272.407	
	Differenza attiva	12.930.972.815
Passività all'1/1/1999	20.208.913.941	
al 31/12/1999	12.310.837.994	
	Differenza passiva	2.101.924.053
Avanzo Economico al 31/12/1999		10.829.048.762

CONTO ECONOMICO CONSOLIDATO DELL'ESERCIZIO 1999

Allegato H

Parte prima

ENTRATE E SPESE FINANZIARIE CORRENTI

Titolo I			Titolo I		
ENTRATE CONTRIBUTIVE			SPESE CORRENTI		
Cat. 1	Aliquote contributive a carico dei datori di lavoro e/o degli iscritti.	10.118.360.288	Cat. 1	Spese per gli organi dell'Ente	306.956.959
Cat. 2	Quote di partecipazione degli iscritti all'onere di specifiche gestioni	864.607.417	Cat. 2	Oneri per il personale in attività di servizio	3.170.460.500
Titolo II					
ENTRATE DERIVANTI DA TRASFERIMENTI CORRENTI					
Cat. 3	Trasferimenti da parte dello Stato	2.037.000.000	Cat. 3	Oneri per il personale in quiescenza	4.428.698
Cat. 4	Trasferimenti da parte delle Regioni	1.366.577.000	Cat. 4	Spese per l'acquisto di beni di consumo e servizi	5.725.151.714
Cat. 5	Trasferimenti da parte dei Comuni e delle Provincie	420.532.210	Cat. 5	Spese per prestazioni istituzionali	17.334.877.312
Cat. 6	Trasferimenti da parte di altri enti del settore pubblico	2.432.503.511	Cat. 6	Trasferimenti passivi	1.192.350.304
Titolo III					
ALTRE ENTRATE					
Cat. 7	Entrate derivanti dalla vendita di beni e dalla prestazione di servizi	5.820.305.223	Cat. 7	Oneri finanziari	32.547.591
Cat. 8	Redditi e proventi patrimoniali	1.635.268.376	Cat. 8	Oneri tributari	392.380.254
Cat. 9	Poste correttive e compensative di spese correnti	469.076.258	Cat. 9	Poste correttive e compensative di entrate correnti	192.695.219
Cat. 10	Entrate non classificabili in altre voci	12.092.602.096	Cat. 10	Spese non classificabili in altre voci	2.200.344.192
TOTALE PARTE PRIMA (1)		37.256.832.379	TOTALE PARTE PRIMA (1)		30.552.192.743

XIV LEGISLATURA — DISEGNI DI LEGGE E RELAZIONI — DOCUMENTI

CONTO ECONOMICO CONSOLIDATO DELL'ESERCIZIO 1999
Parte Seconda
COMPONENTI CHE NON DANNO LUOGO A MOVIMENTI FINANZIARI

Allegato H

A)	Entrate accertate in precedenti esercizi di pertinenza dell'esercizio:		A)	Spese di competenza, impegnate in precedenti esercizi:	
	Contributi o premi per le prestazioni istituzionali			Rimanenze iniziali di prodotti	
	Trasferimenti (contributi, obbligazioni ecc.)			Materie prime e materiali di consumo vivi	
	Redditi e proventi patrimoniali			Risconti iniziali di spese per locazioni e utenze	
	Vendite di prodotti e di materiali diversi			Spese per servizi esterni	
	Vendite di pubblicazioni			Spese diverse di amministrazione	
	Prestazioni di particolari servizi			Spese per trasferimenti	
	Ricavi pluriennali			Oneri finanziari	
				Spese diverse	
				Costi pluriennali	
	totale			totale	
B)	Produzioni e movimenti interni:		B)	Produzioni e movimenti interni:	
	Prodotti in natura impianti e altre immobilizzazioni ottenuti con mezzi propri da capitalizzare			Oneri in natura	
	totale			totale	
C)	Trasferimenti attivi in natura (obbligazioni, lasciti, donazioni in natura)	749.166.000	C)	Trasferimenti passivi in natura (contributi, concorsi, soccorsi e obbligazioni in natura)	
	totale	749.166.000		totale	
D)	Variazioni patrimoniali straordinarie:		D)	Ammortamenti e deprezzamenti:	
	Sopravvenienze attive	5.945.952.952		Immobili	324.495.964
	Insussistenze passive	93.381.944		Impianti, attrezzature e macchinari	1.039.270.175
				Automezzi, mobili e macchine	520.914.280
				Diversi	
	totale	6.039.334.896		totale	1.884.680.419
E)	Spese impegnate di competenza di successivi esercizi		E)	Svalutazione o deprezzamenti:	
				Svalutazione crediti	
				Svalutazione titoli	94.509.203
				Deprezzamento immobili, impianti, macchine	61.306.692
				Eliminazione impianti ed altre immobilizzazioni non ammortizzati	
	totale			totale	155.815.895
			F)	Accantonamenti per oneri presunti di competenza:	
				Imposte e tasse da regolare	
				Altri oneri da definire	
				Accantonamenti diversi	230.466.522
				Accantonamenti a fondo rischi	
				totale	230.466.522
			G)	Quota dell'esercizio per l'adeguamento del fondo in anzianità personale	160.788.934
				totale	160.788.934
			H)	Variazioni patrimoniali straordinarie:	
				Sopravvenienze passive	
				Insussistenze attive	232.340.000
				totale	232.340.000
			I)	Entrate accertate nell'esercizio di pertinenza di successivi esercizi	
				totale	
	Totale parte seconda (2)	6.788.500.896		Totale parte seconda (2)	2.664.091.770
	Totale generale (1+ 2)	44.045.333.275		Totale generale (1+ 2)	33.216.264.513
	Disavanzo economico			Avanzo economico	10.829.048.782
	Totale a pareggio	44.045.333.275		Totale a pareggio	44.045.333.275

CONTO CONSUNTIVO 1999 - SITUAZIONE AMMINISTRATIVA CONSOLIDATA

Allegato I

			Sede Centrale	1.819.402.889	
Consistenza della cassa all'inizio dell'esercizio					18.906.023.617
			Sezioni Provinciali	17.086.620.728	
		Sede Centrale	669.985.519		
	in c/competenza			49.995.017.179	
		Sezioni Provinciali	49.325.031.660		
Riscossioni					53.398.898.395
		Sede Centrale	232.232.092		
	in c/residui			3.403.891.216	
		Sezioni Provinciali	3.171.649.124		
		Sede Centrale	2.297.006.751		
	in c/competenza			49.396.543.625	
		Sezioni Provinciali	47.089.536.874		
Pagamenti					53.076.701.346
		Sede Centrale	355.663.083		
	in c/residui			3.690.157.721	
		Sezioni Provinciali	3.334.494.638		
		Sede Centrale	68.950.666		
Consistenza della cassa al 31/12/99					19.228.220.666
			Sezioni Provinciali	19.159.270.000	
		Sede Centrale	165.000		
	degli esercizi precedenti			1.467.937.504	
		Sezioni Provinciali	1.467.772.504		
Residui Attivi					7.952.333.180
		Sede Centrale	2.035.963.100		
	dell'esercizio			6.484.395.676	
		Sezioni Provinciali	4.448.432.576		
		Sede Centrale	1.361.327.962		
	degli esercizi precedenti			4.430.981.127	
		Sezioni Provinciali	3.069.653.165		
Residui Passivi					8.609.225.348
		Sede Centrale	385.204.584		
	dell'esercizio			4.178.244.221	
		Sezioni provinciali	3.793.039.637		
		Sede Centrale	359.546.220		
Avanzo di Amministrazione al 31/12/1999					18.571.328.498
			Sezioni Provinciali	18.212.782.278	

XIV LEGISLATURA - DISEGNI DI LEGGE E RELAZIONI - DOCUMENTI

CONTO CONSUNTIVO 1999 - CONSOLIDATO - PARTE I ENTRATE

CAT	DENOMINAZIONE	DEFINITIVE	RISCOSSE	DA RISCUOTERRE	TOTALI ACCERTATI
I	Aliquote contributive carico iscritti	8.943.337.765	9.028.767.351	1.089.592.937	10.118.360.288
II	Quote partecipazione iscritti	542.500.000	864.607.417	-	864.507.417
	TOTALE TITOLO I	9.485.837.765	9.893.374.768	1.089.592.937	10.982.967.705
III	Trasferimenti dallo Stato	1.323.500.000	-	2.037.000.000	2.037.000.000
IV	Trasferimenti dalle Regioni	554.501.000	1.363.577.000	3.000.000	1.366.577.000
V	Trasferimenti da Comuni e Province	621.019.000	390.232.210	30.300.000	420.532.210
VI	Trasferimenti da altri Enti	2.668.420.000	1.990.327.811	442.175.700	2.432.503.511
	TOTALE TITOLO II	5.167.440.000	3.744.137.021	2.512.475.700	6.256.612.721
VII	Entrate derivanti da manifestazioni	5.241.159.000	4.918.524.579	901.780.644	5.820.305.223
VIII	Redditi e proventi patrimoniali	3.007.225.816	1.570.721.856	64.546.520	1.635.268.376
IX	Poste correttive e compensative	294.365.544	418.281.447	50.794.811	469.076.258
X	Entrate non classificabili	6.592.216.400	10.792.515.840	1.300.086.256	12.092.502.096
	TOTALE TITOLO III	15.134.966.760	17.700.043.722	2.317.208.231	20.017.251.953
	TOTALE ENTRATE CORRENTI	29.788.244.525	31.337.555.511	5.919.276.868	37.256.332.379
XI	Alienazione di immobili	1.750.000.000	797.214.321	-	797.214.321
XII	Alienazione di immobilizzazioni	-	14.000.000	-	14.000.000
XIII	Realizzo valori mobiliari	10.801.753.903	13.961.858.186	139.970.906	14.101.829.092
XIV	Riscossione di crediti	492.721.522	2.005.323.327	207.976.398	2.213.299.725
	TOTALE TITOLO IV	13.044.475.425	16.778.395.834	347.947.304	17.126.343.138
XV	Trasf Stato in c/capitale	-	-	-	-
XVI	Trasf Regioni in c/capitale	-	3.000.000	-	3.000.000
XVII	Trasf Comuni Province c/capitale	5.000.000	-	-	-
XVIII	Trasf Enti c/capitale	824.000.000	238.387.425	-	238.387.425
	TOTALE TITOLO V	829.000.000	241.387.425	-	241.387.425
XIX	Assunzione di mutui	-	-	-	-
XX	Assunzione debiti finanziari	-	-	-	-
XXI	Emissioni di obbligazioni	-	-	-	-
	TOTALE TITOLO VI	-	-	-	-
	TOTALE ENTRATE CCAPITALE	13.873.475.425	17.019.783.259	347.947.304	17.367.730.563
XXII	Parite di Giro	1.880.082.496	1.637.678.409	217.171.504	1.854.849.913
	TOTALE TITOLO VII	1.880.082.496	1.637.678.409	217.171.504	1.854.849.913
	TOTALE GENERALE ENTRATE	45.541.802.446	49.995.017.179	6.484.395.676	56.479.412.855
	Avanzo Amm.ne - Fondo Cassa 1/1	9.277.368.539			
	TOTALE GENERALE ENTRATE	54.819.190.985			

XIV LEGISLATURA — DISEGNI DI LEGGE E RELAZIONI — DOCUMENTI

CONTO CONSUNTIVO 1999 - CONSOLIDATO - PARTE I ENTRATE

RESIDUI INIZIO	RISCOSSI	DA RISCOUTERE	TOTALI	PREVISIONI	RISCOSSIONI	TOT RESIDUI FINE
537.135.050	541.857.550	-	541.857.550	9.480.472.815	9.570.524.901	1.089.592.937
-	-	-	-	542.500.000	864.607.417	-
537.135.050	541.857.550	-	541.857.550	10.022.972.815	10.435.232.318	1.089.592.937
2.000.000	1.997.500	-	1.997.500	1.325.500.000	1.997.500	2.037.000.000
280.000.000	299.996.000	280.000.000	579.996.000	834.501.000	1.563.573.000	283.000.000
22.800.000	83.800.000	10.000.000	93.800.000	643.819.000	474.032.210	40.300.000
256.053.184	144.353.184	91.800.000	236.153.184	2.924.473.184	2.134.560.995	533.975.700
560.853.184	530.146.684	381.800.000	911.946.684	5.728.293.184	4.274.283.705	2.894.275.700
88.613.596	779.391.659	842.284.007	1.621.675.666	5.329.772.596	5.597.916.238	1.744.064.651
222.864.483	215.519.380	253.746	215.773.126	3.230.110.299	1.786.241.236	64.800.266
57.527.827	170.602.066	3.029.705	173.531.771	351.893.371	588.863.513	53.824.516
2.294.544.580	398.084.451	135.404.908	533.489.359	8.886.760.980	11.190.600.291	1.435.491.164
2.863.570.466	1.563.597.556	980.972.366	2.544.569.922	17.798.537.246	19.263.641.278	3.298.180.597
3.761.558.720	2.535.601.790	1.362.772.366	3.998.374.156	33.549.803.245	33.973.157.301	7.282.049.234
-	-	-	-	1.750.000.000	797.214.321	-
-	-	-	-	-	14.000.000	-
440.796.976	429.430.070	-	429.430.070	11.242.550.879	14.391.288.255	139.970.906
220.036.572	165.493.440	54.543.075	220.036.515	712.758.094	2.170.816.767	262.519.473
660.833.548	594.923.510	54.543.075	649.466.585	13.705.308.973	17.373.319.344	402.490.379
-	-	-	-	-	-	-
-	-	-	-	-	3.000.000	-
-	-	-	-	5.000.000	-	-
-	-	-	-	824.000.000	238.367.425	-
-	-	-	-	829.000.000	241.387.425	-
-	-	-	-	-	-	-
-	-	-	-	-	-	-
-	-	-	-	-	-	-
-	-	-	-	-	-	-
660.833.548	594.923.510	54.543.075	649.466.585	14.534.308.973	17.614.706.769	402.490.379
271.212.136	173.355.916	50.622.063	223.977.979	2.151.294.632	1.811.034.325	267.793.567
271.212.136	173.355.916	50.622.063	223.977.979	2.151.294.632	1.811.034.325	267.793.567
4.693.604.404	3.403.881.216	1.467.937.504	4.871.818.720	50.235.406.850	53.398.898.395	7.952.333.180
-	-	-	-	18.906.023.617	18.906.023.517	-
-	-	-	-	69.141.430.467	72.304.922.012	-

XIV LEGISLATURA — DISEGNI DI LEGGE E RELAZIONI — DOCUMENTI

CONTO CONSUNTIVO 1999 - CONSOLIDATO - PARTE II USCITE

CAT	DENOMINAZIONE	DEFINITIVE	PAGATE	DA PAGARE	TOTALE IMPEGNI
I	Spese organi Sede Centrale	439.036.200	300.605.005	6.351.954	306.956.959
II	Oneri personale in servizio	3.137.424.472	2.975.710.450	194.750.050	3.170.460.500
III	Oneri personale in quiescenza	9.245.000	4.428.698	-	4.428.698
IV	Spese acquisto beni consumo	6.684.766.373	5.335.384.879	389.766.835	5.725.151.714
V	Spese prestazioni istituzionali	23.487.735.676	15.842.812.367	1.492.064.945	17.334.877.312
VI	Trasferimenti passivi	205.020.877	985.792.599	206.557.705	1.192.350.304
VII	Oneri finanziari	51.196.644	31.543.156	1.004.435	32.547.591
VIII	Oneri tributari	284.603.406	386.233.254	6.147.000	392.380.254
IX	Poste correttive e compensative	162.650.000	170.959.242	21.735.977	192.695.219
X	Spese non classificabili	818.628.085	2.140.094.854	60.249.338	2.200.344.192
	TOTALE TITOLO I	35.280.306.733	28.173.564.504	2.378.628.239	30.552.192.743
	TOTALE SPESE CORRENTI	35.280.306.733	28.173.564.504	2.378.628.239	30.552.192.743
XI	Acquisizioni beni immobili	1.655.500.000	169.336.564	1.036.100.000	1.205.436.564
XII	Acquisizioni beni mobili	3.127.536.260	2.830.989.849	460.687.916	3.291.677.765
XIII	Part.ne acquisto valori mobiliari	11.559.466.522	16.573.629.867	30.466.522	16.604.096.389
XIV	Concessione di crediti ed ant.ni	103.000.000	34.924.483	181.500	35.105.983
XV	Indennità di anzianità	53.600.000	14.979.682	1.448.807	16.428.489
	TOTALE TITOLO II	16.499.102.782	19.623.860.445	1.528.884.745	21.152.745.190
XVI	Rimborsi di mutui	-	-	-	-
XVII	Rimborsi di ant.ni passive	-	-	-	-
XVIII	Rimborsi di obbligazioni	-	-	-	-
XIX	Restituzioni gestione autonome	-	-	-	-
XX	Estinzione debiti diversi	-	5.000.000	-	5.000.000
	TOTALE TITOLO III	-	5.000.000	-	5.000.000
	TOTALE SPESE C/CAPITALE	16.499.102.782	19.628.860.445	1.528.884.745	21.157.745.190
XXI	Partite di giro	1.880.082.496	1.584.118.676	270.731.237	1.854.849.913
	TOTALE TITOLO IV	1.880.082.496	1.584.118.676	270.731.237	1.854.849.913
	TOTALE GENERALE SPESE	53.659.492.011	49.386.543.625	4.178.244.221	53.564.787.846
	Avanzo di competenza	1.155.598.974			2.914.625.009
	TOTALE GENERALE SPESE	54.815.190.985			56.479.412.855

XIV LEGISLATURA - DISEGNI DI LEGGE E RELAZIONI - DOCUMENTI

CONTO CONSUNTIVO 1999 - CONSOLIDATO - PARTE II USCITE

RESIDUI INIZIO	PAGATI	DA PAGARE	TOTALI	PREVISIONI	PAGAMENTI	TOT RESIDUI FINE
19.570.467	18.270.817	5.493.298	23.764.115	458.606.667	318.875.822	11.845.252
177.853.852	123.581.102	54.045.838	177.626.940	3.315.278.324	3.099.291.552	248.795.888
-	-	-	-	9.245.000	4.428.698	-
403.981.060	298.271.987	62.535.359	360.807.346	7.088.747.433	5.633.656.866	452.302.194
4.722.811.743	1.730.384.668	424.893.457	2.155.278.125	28.210.547.419	17.573.197.035	1.916.958.402
500.595.626	564.168.737	363.597.041	927.765.778	705.616.503	1.549.361.336	570.154.746
254.600	362.600	150.000	512.600	51.451.244	31.905.756	1.154.435
13.508.000	11.335.000	-	11.335.000	298.111.406	397.568.254	6.147.000
22.721.401	23.433.982	889.952	24.323.934	185.371.401	194.393.224	22.625.929
128.649.970	112.514.455	3.001.000	115.515.455	947.278.055	2.252.609.309	63.250.338
5.989.946.719	2.882.323.348	914.605.945	3.796.929.293	41.270.253.452	31.055.887.852	3.293.234.184
5.989.946.719	2.882.323.348	914.605.945	3.796.929.293	41.270.253.452	31.055.887.852	3.293.234.184
530.555.983	272.262.566	1.936.092.758	2.208.355.324	2.186.055.983	441.599.130	2.972.192.758
385.780.975	274.154.283	257.728.806	531.883.089	3.513.317.235	3.105.144.132	718.416.722
1.237.208.820	-	1.237.208.820	1.237.208.820	12.796.675.342	16.573.629.867	1.267.675.342
1.302.120	-	1.302.120	1.302.120	104.302.120	34.924.483	1.483.620
491.810	-	491.810	491.810	54.091.810	14.979.682	1.940.617
2.155.339.708	546.416.849	3.432.824.314	3.979.241.163	18.654.442.490	20.170.277.294	4.961.709.059
-	-	-	-	-	-	-
-	-	-	-	-	-	-
-	-	-	-	-	-	-
-	-	-	-	-	-	-
-	-	-	-	-	5.000.000	-
-	-	-	-	-	5.000.000	-
2.155.339.708	546.416.849	3.432.824.314	3.979.241.163	18.654.442.490	20.175.277.294	4.961.709.059
407.464.221	261.417.524	83.550.868	344.968.392	2.287.566.717	1.845.536.200	354.282.105
407.484.221	261.417.524	83.550.868	344.968.392	2.287.566.717	1.845.536.200	354.282.105
8.552.770.648	3.690.157.721	4.430.981.127	8.121.138.848	62.212.262.659	53.076.701.346	8.609.225.348
				6.929.167.808	19.228.220.666	
				69.141.430.467	72.304.922.012	

**lega italiana per la lotta contro i tumori**

ENTE PUBBLICO

SEDE CENTRALE

GIUNTA ESECUTIVARIUNIONE DEL 4 maggio 2000.....DELIBERAZIONE N. 2.....OGGETTO: Conto Consuntivo 1999 - Sede Centrale

COMPONENTI LA GIUNTA ESECUTIVA

presenti

assenti

Dott. Francesco Schittulli (Presidente)	<input checked="" type="checkbox"/>	<input type="checkbox"/>
Prof. Gianni Ravasi (V. Presidente)	<input type="checkbox"/>	<input checked="" type="checkbox"/>
Prof. Lorenzo Gafà	<input checked="" type="checkbox"/>	<input type="checkbox"/>
Dott. Fabrizio Oleari	<input checked="" type="checkbox"/>	<input type="checkbox"/>
Dott. Maria Ottaviano	<input checked="" type="checkbox"/>	<input type="checkbox"/>
Dott. Silvio Arcidiacono (Direttore Generale)	<input checked="" type="checkbox"/>	<input type="checkbox"/>

LA GIUNTA ESECUTIVA

Vista la relazione del Presidente;

Visto l'art.8 dello Statuto della Lega;

Visti gli artt. 32 e 37 del D.P.R. 696 del 18.12.1979;

Visti gli allegati G/H/I previsti rispettivamente dagli artt. 34 - 35 - 36 del D.P.R. 18.12.79 n.696, facenti parte integrante della presente delibera;

Visto il rendiconto finanziario 1999 redatto secondo quanto disposto dall'art.33 del D.P.R. 696/79;

Visti tutti gli atti allegati comprendenti la Situazione Patrimoniale, il Conto Economico, la Situazione Amministrativa dell'esercizio finanziario 1999;

Sentito il parere del Direttore Generale;

DELIBERA

all'unanimità

⇒ sottoporre all'approvazione del Consiglio Direttivo Centrale il Conto Consuntivo 1999 della Sede Centrale che presenta le seguenti risultanze finali:

A. RENDICONTO FINANZIARIO

Entrate accertate 1999	£. 2.705.948.619
Uscite Impegnate	£. 2.682.211.335
Avanzo di competenza al 31.12.1999	£. 23.737.284

B. SITUAZIONE PATRIMONIALE

Attività 1999	£. 21.141.134.136
Passività 1999	£. 4.797.875.476
Patrimonio netto al 31.12.99	£. 16.343.258.660
Patrimonio netto all'1.1.99	£. 16.135.932.316
Avanzo economico al 31.12.1999	£. 207.326.344

C. CONTO ECONOMICO

Entrate correnti 1999	£. 2.169.874.455
Spese correnti 1999	£. 2.035.016.053
Differenza Attiva	£. 134.858.402
Attività	£. 1.059.713.369
Passività	£. 987.245.427
Differenza Attiva	£. 72.467.942+
Avanzo economico al 31.12.99	£. 207.326.344

D. SITUAZIONE AMMINISTRATIVA

Saldo Cassa all'1.1.1999	£. 1.819.402.889
--------------------------	------------------

ENTRATE 1999

in c/c competenza e residui	£. 902.217.611
-----------------------------	----------------

USCITE 1999

in c/competenza e residui	£. 2.652.669.834	£. 1.750.452.223-
Saldo di Cassa 31.12.99		£. 68.950.666
Residui attivi	£. 2.036.128.100	
Residui passivi	£. 1.746.532.546	
Avanzo di Amm.ne al 31.12.1999		£. 289.595.554+
		£. 358.546.220

IL DIRETTORE GENERALE



(Dott. Silvio Arcidiacono)

IL PRESIDENTE



(Dott. Francesco Schittulli)

La presente delibera è stata esposta nell'albo della Sede
centrale della Lega Italiana per la lotta contro i tumori

dal..... al.....

(art. 34 della legge 20-3-1975 n. 70)

IL DIRETTORE GENERALE

(Dott. Silvio Arcidiacono)

BILANCIO CONSUNTIVO

XIV LEGISLATURA — DISEGNI DI LEGGE E RELAZIONI — DOCUMENTI

RENDICONTO FINAN

al entrate

C A P I T O L O			G E S T I O N E D I C O M P E T E N Z A									
Cod.	Mezza	DESCRIZIONE	P R E V I S I O N I			S O M M E A C C E R T A T E			D I F F E R E N Z E R I S P E T T O A L L E P R E V I S I O N I			
			I N I Z I A L I	V A R I A Z I O N I		D E F I N I T I V E	R I S C O S S E	R I M A S T E D A R I S C O T E R E	T O T A L I A C C E R T A T I	I N P I U'	I N M E N O	
				I N A D D E T T O	I N V E R S I M I Z.							1 (10-7)
1	2	3	4	5 (7-11)	6 (4-7)	7 (4+5-6)	8	9 (10-9)	10 (8-10)	11 (10-7)	12 (7-10)	
		Avanzo d'Amministrazione e Fondo Cassa al 1/1/1999	***	320.226.792	***	320.226.792						
		TITOLO I										
		ENTRATE CONTRIBUTIVE										
		CATEGORIA I										
		Aliquote contributive a carico datori di lavoro e/o degli iscritti										
0001	101010	ALIQUOTE CONTRIBUTIVE A CARICO DEGLI ISCRITTI (QUOTE SEZ. PROV.)	140.000.000	***	***	140.000.000	44.700.384	504.600	15.204.984	***	94.795.016	
		totale categoria I	140.000.000	***	***	140.000.000	44.700.384	504.600	15.204.984	***	94.795.016	
		totale TITOLO I	140.000.000	***	***	140.000.000	44.700.384	504.600	15.204.984	***	94.795.016	
		TITOLO II										
		ENTRATE DERIVANTI DA TRASFERIMENTI CORRENTI										
		CATEGORIA III										
		Trasferimenti da parte dello Stato										
0002	203010	TRASFERIMENTI DA PARTE DELLO STATO	1.250.000.000	***	***	1.250.000.000	***	2.035.000.000	2.035.000.000	785.000.000	***	
		totale categoria III	1.250.000.000	***	***	1,250,000,000	***	2,035,000,000	2,035,000,000	785,000,000	***	
		CATEGORIA IV										
		Trasferimenti da parte delle Regioni										
		CATEGORIA V										
		Trasferimenti da parte di Comuni e Province										
		CATEGORIA VI										
		Trasferimenti da parte di altri Enti del settore pubblico										
0003	204010	CONTRIBUTI DA ISTITUTI DI CREDITO	20.000.000	***	***	20.000.000	***	***	***	***	20.000.000	
		totale categoria VI	20.000.000	***	***	20.000.000	***	***	***	***	20.000.000	

XIV LEGISLATURA — DISEGNI DI LEGGE E RELAZIONI — DOCUMENTI

Z I A R I O

Pag. 1

GESTIONE DEI RESIDUI ATTIVI O						GESTIONE DI CASSA				TOTALE DEI RESIDUI ATTIVI AL TERMINI DELL'ESERCIZIO
RESIDUI ALL'INIZIO DELL'ESERCIZIO	RISCOSSI	RINASTI DA RISCOUERE	TOTALI	VARIAZIONI		PREVISIONI	RISCOSSIONI	DIFFERENZE RISPETTO ALLE PREVISIONI		
				IN PIU'	IN MENO			IN PIU'	IN MENO	
13	14	15 (14-14)	16 (14+15)	17 (16-17)	18 (17-16)	19	20	21 (20-19)	22 (19-20)	23 (19+15)
						1.499.172.577	1.819.402.889	320.226.992	****	
408.836	408.836	***	408.836	***	***	140.408.836	15.309.220	***	95.299.616	504.600
408.836	408.836	***	408.836	***	***	140.408.836	15.309.220	***	95.299.616	504.600
408.836	408.836	***	408.836	***	***	140.408.836	15.309.220	***	95.299.616	504.600
***	***	***	***	***	***	1.250.000.000	***	***	1.250.000.000	2.035.000.000
***	***	***	***	***	***	1.250.000.000	***	***	1.250.000.000	2.035.000.000
***	***	***	***	***	***	20.000.000	***	***	20.000.000	***
***	***	***	***	***	***	20.000.000	***	***	20.000.000	***

XIV LEGISLATURA — DISEGNI DI LEGGE E RELAZIONI — DOCUMENTI

			RENDICONTO								FIXA	
											a) entrate	
CAPITULO			GESTIONE DI COMPETENZA									
Cod.	Numero	DESCRIZIONE	PREVISIONI				SOMME ACCERTATE			DIFFERENZE		
			INIZIALI	VARIAZIONI		DEFINITIVE	RISCOSE	RIMASTE DA RISCOUTERE	TOTALI ACCERTATI	RISPETTO ALLE PREVISIONI		
				IN AUMENTO	IN DIMINUIZ.					IN PIU'	IN MENO	
1	2	3	4	5 (1-4)	6 (4-7)	7 (4+5-6)	8	9 (10-8)	10 (8-10)	11 (10-7)	12 (7-10)	
		totale TITOLO II	1.270.000.000	***	***	1.270.000.000	***	2.035.000.000	2.035.000.000	785.000.000	20.000.000	
		TITOLO III										
		ALIRE ENTRATE										
		CATEGORIA VII										
		Entrate derivanti dalla vendita di beni e dalla prestazione di servizi										
0004	307010	RICAVI DALLA VENDITA DI PUBBLICAZIONI	***	***	***	***	***	***	***	***	***	
0005	307020	PROVENTI DERIVANTI DALLA PRESTAZIONE DI SERVIZI	***	***	***	***	***	***	***	***	***	
0004	307030	REALIZZI PER CESSIONE DI MATERIALE FUORI USO	***	***	***	***	***	***	***	***	***	
		totale categoria VII	***	***	***	***	***	***	***	***	***	
		CATEGORIA VIII										
		Redditi e proventi patrimoniali										
0007	308010	AFFITTI DI IMMOBILI	16.000.000	***	***	16.000.000	13.988.000	***	13.988.000	***	2.412.000	
0008	308020	INTERESSI E PREMI SU TITOLI A REDDITO FISSO	***	***	***	***	***	***	***	***	***	
0009	308030	DIVIDENDI E ALTRI PROVENTI SU TITOLI AZIONARI E PARTECIPAZIONI	555.000.000	***	***	555.000.000	***	***	***	***	555.000.000	
0010	308040	INTERESSI ATTIVI SU AUTUI DEPOSITI E CONTI CORRENTI	5.000.000	***	***	5.000.000	4.388.015	***	4.388.015	***	411.785	
		totale categoria VIII	576.000.000	***	***	576.000.000	17.976.015	***	17.976.015	***	558.023.985	
		CATEGORIA IX										
		Poste correttive e compensative di spese correnti										
0011	309010	RECUPERI E RIMBORSI DIVERSI	***	29.165.544	***	29.165.544	29.736.744	***	29.736.744	571.200	***	
		totale categoria IX	***	29.165.544	***	29.165.544	29.736.744	***	29.736.744	571.200	***	
		CATEGORIA I										
		Entrate non classificabili in altre voci										
0012	310010	ENTRATE EVENTUALI	200.000.000	***	***	200.000.000	41.498.212	458.500	41.956.712	***	158.043.288	
0013	310020	GESTIONE ENTRATE PER CREDITA' VARIE	***	***	***	***	***	***	***	***	***	
		totale categoria I	200.000.000	***	***	200.000.000	41.498.212	458.500	41.956.712	***	158.043.288	

XIV LEGISLATURA — DISEGNI DI LEGGE E RELAZIONI — DOCUMENTI

Z I A R I O

Pag. 2

GESTIONE DEI RESIDUI ATTIVI						GESTIONE DI CASSA				TOTALE DEI RESIDUI ATTIVI AL TERMINI DELL'ESERCIZIO
RESIDUI ALL'INIZIO DELL'ESERCIZIO	RISCOSSI	RIMASTI DA RISCOUTERE	TOTALI	VARIAZIONI		PREVISIONI	RISCOSSIONI	DIFFERENZE RISPETTO ALLE PREVISIONI		
				IN PIU'	IN MENO			IN PIU'	IN MENO	
13	14	15 (14-14)	16 (14+15)	17 (16-13)	18 (13-14)	19	20	21 (20-19)	22 (19-20)	23 (19+23)
***	***	***	***	***	***	1.270.000.000	***	***	1.270.000.000	2.035.000.000
***	***	***	***	***	***	***	***	***	***	***
***	***	***	***	***	***	***	***	***	***	***
***	***	***	***	***	***	***	***	***	***	***
***	***	***	***	***	***	***	***	***	***	***
1.856.000	1.856.000	***	1.856.000	***	***	17.956.000	15.144.000	***	2.412.000	***
***	***	***	***	***	***	***	***	***	***	***
166.899.731	166.899.731	***	166.899.731	***	***	761.899.731	166.899.731	***	555.000.000	***
***	***	***	***	***	***	5.000.000	4.388.015	***	411.985	***
168.755.731	168.755.731	***	168.755.731	***	***	766.755.731	168.731.746	***	538.023.985	***
5.419.025	5.419.025	***	5.419.025	***	***	34.384.559	35.152.769	571.200	***	***
5.419.025	5.419.025	***	5.419.025	***	***	34.384.559	35.152.769	571.200	***	***
56.888.500	56.888.500	***	56.888.500	***	***	256.888.500	98.386.712	***	158.501.788	458.500
***	***	***	***	***	***	***	***	***	***	***
56.888.500	56.888.500	***	56.888.500	***	***	256.888.500	98.386.712	***	158.501.788	458.500

XIV LEGISLATURA — DISEGNI DI LEGGE E RELAZIONI — DOCUMENTI

RENDICONTO FINAN

di entrate

CAPITOLLO			GESTIONE DI COMPETENZA									
Cod.	Numero	DESCRIZIONE	PREVISIONI				SOMME ACCERTATE			DIFFERENZE		
			INIZIALI	VARIAZIONI		DEFINITIVE	RISERBE	RIMASTE DA RISCUIETERE	TOTALI ACCERTATI	RISPETTO ALLE PREVISIONI		
				IN AUMENTO	IN DIMINUIZ.					IN PIU'	IN MENO	
1	2	3	4	5 (7-4)	6 (4-7)	7 (4+5-6)	8	9 (10-8)	10 (8-10)	11 (10-7)	12 (7-10)	
0025	11050	RIKITO DI DEPOSITI A CARUZIONE PRESSO TERZI	***	***	***	***	***	***	***	***	***	***
0026	11060	RISCOSSIONE DI CREDITI DIVERSI	***	2.500.000	***	2.500.000	95.929.178	***	95.929.178	93.429.178	***	***
		totale categoria IIV	***	20.166.522	***	20.166.522	123.957.004	***	123.957.004	93.490.482	***	***
		totale TITOLO IV	***	20.166.522	***	20.166.522	123.957.004	***	123.957.004	93.490.482	***	***
		TITOLO V										
		ENTRATE DERIVANTI AD ENTRATE IN CONTO CAPITALE										
		CATEGORIA IV										
		Trasferimenti dallo Stato										
		CATEGORIA IVI										
		Trasferimenti dalle Regioni										
		CATEGORIA IVII										
		Trasferimenti da Comuni e Provincie										
		CATEGORIA IVIII										
		Trasferimenti da altri Enti										
		totale TITOLO V	***	***	***	***	***	***	***	***	***	***
		TITOLO VI										
		ACCENSIONE DI PRESTITI										
		CATEGORIA I										
		Assunzione di mutui										
		CATEGORIA II										
		Assunzione di altri debiti finanziari										
		CATEGORIA III										
		Emissioni di obbligazioni										
		totale TITOLO VI	***	***	***	***	***	***	***	***	***	***
		TOTALE IN CONTO CAPITALE	***	20.166.522	***	20.166.522	123.957.004	***	123.957.004	93.490.482	***	***

XIV LEGISLATURA — DISEGNI DI LEGGE E RELAZIONI — DOCUMENTI

Z I A R I O

GESTIONE DEI RESIDUI ATTIVO						GESTIONE DI CASSA				TOTALE DEI RESIDUI ATTIVI AL TERMINE DELL'ESERCIZIO	
RESIDUI ALL'INIZIO DELL'ESERCIZIO	RISCOSSI	RIMASTI DA RISCOUERE	TOTALI	VARIAZIONI		PREVISIONI	RISCOSSIONI	DIFFERENZE RISPETTO ALLE PREVISIONI			
				IN PIU'	IN MENO			IN PIU'	IN MENO		
13	14	15 (16-14)	16 (14+15)	17 (13-13)	18 (13-14)	19	20	21 (20-19)	22 (19-20)	23 (19+13)	
135.000	270.000	165.000	135.000	***	***	135.000	270.000	***	165.000	165.000	
***	***	***	***	***	***	2.500.000	95.929.170	93.429.170	***	***	
135.000	270.000	165.000	135.000	***	***	30.901.522	124.227.004	93.190.182	165.000	165.000	
135.000	270.000	165.000	135.000	***	***	30.901.522	124.227.004	93.190.182	165.000	165.000	
***	***	***	***	***	***	***	***	***	***	***	
***	***	***	***	***	***	***	***	***	***	***	
135.000	270.000	165.000	135.000	***	***	30.901.522	124.227.004	93.190.182	165.000	165.000	

XIV LEGISLATURA — DISEGNI DI LEGGE E RELAZIONI — DOCUMENTI

RENDICONTO FINAN

4) entrate

CAPITOL O			GESTIONE DI COMPETENZA								
Cod. Numero	DESCRIZIONE	PREVISIONI			SOMME ACCERTATE			DIFFERENZE RISPETTO ALLE PREVISIONI			
		INIZIALI	VARIAZIONI		DEFINITIVE	RISCOSSE	RIPASTE DA RISCOUERE	TOTALI ACCERTATI	IN PIU'	IN MENO	
			IN AUMENTO	IN DIMINUIZ.							5 (4-3)
1	2	3	4	5	6	7	8	9	10	11	12
		TITOLO VII									
		PARTITE DI GIRO									
		CATEGORIA IIII									
		Entrate aventi natura di partite di giro									
0027	722010	ALLENUTE GARIALI	200.000.000	***	***	200.000.000	204.032.800	***	204.032.800	4.032.800	***
0028	722020	ALLENUTE PREVIDENZIALI E ASSISTENZIALI	70.000.000	***	***	70.000.000	49.514.560	***	49.514.560	***	20.485.440
0029	722030	ALLENUTE DIVERSE (SINDACALI)	3.000.000	***	***	3.000.000	2.341.445	***	2.341.445	***	658.555
0030	722040	FRATTENUTE PER C/TERZI	***	***	***	***	***	***	***	***	***
0031	722050	RIBORSI DI SOMME PAGATE PER C/TERZI	***	100.000	***	100.000	153.228.355	***	153.228.355	153.128.355	***
0032	722060	PARTITE IN SOSPESO (FONDO ECONOMATO)	1.000.000	***	***	1.000.000	1.000.000	***	1.000.000	***	***
0033	722070	RIBORSO DI SOMME EGREGIAMENTE VERSATE ALL'ERARIO	***	***	***	***	***	***	***	***	***
		totale categoria IIII	274.000.000	100.000	***	274.100.000	412.117.160	***	412.117.160	159.161.155	21.143.995
		TOTALE PARTITE DI GIRO E totale TITOLO VII	274.000.000	100.000	***	274.100.000	412.117.160	***	412.117.160	159.161.155	21.143.995
		Totale generale ENTRATE	2.460.000.000	59.732.066	***	2.519.732.066	469.985.519	2.035.743.100	2.705.748.619	1.038.222.837	852.006.254
		Avanzo d'Amministrazione e Fondo Cassa al 1 Gennaio	***	320.226.392	***	320.226.392	***	***	***	***	***
		TOTALE GENERALE	2.460.000.000	59.732.066	***	2.519.732.066	469.985.519	2.035.743.100	2.705.748.619	1.038.222.837	852.006.254

XIV LEGISLATURA — DISEGNI DI LEGGE E RELAZIONI — DOCUMENTI

Z I A R I O

GESTIONE DEI RESIDUI ATTIVI O					GESTIONE DI CASSA					TOTALE DEI RESIDUI ATTIVI AL TERMINI DELL'ESERCIZIO
RESIDUI ALL'INIZIO DELL'ESERCIZIO	RISCOSSI	RIMASTI DA RISCOPIERE	TOTALI	VARIAZIONI		PREVISIONI	RISCOSSIONI	DIFFERENZE RISPETTO ALLE PREVISIONI		
				IN PIU'	IN MENO			IN PIU'	IN MENO	
12	14	15 (14-14)	16 (14+15)			18	20			23 (19+15)
***	***	***	***	***	***	290.000.000	204.032.800	6.032.800	***	***
***	***	***	***	***	***	70.000.000	19.514.540	***	20.485.460	***
***	***	***	***	***	***	3.000.000	2.341.445	***	658.555	***
***	***	***	***	***	***	***	***	***	***	***
290.000	290.000	***	290.000	***	***	390.000	153.516.355	153.128.355	***	***
***	***	***	***	***	***	1.000.000	1.000.000	***	***	***
***	***	***	***	***	***	***	***	***	***	***
290.000	290.000	***	290.000	***	***	274.390.000	112.407.160	159.161.155	21.163.995	***
290.000	290.000	***	290.000	***	***	274.390.000	112.407.160	159.161.155	21.163.995	***
232.397.092	232.232.092	165.000	232.397.092	***	***	2.752.129.159	902.217.811	253.222.937	2.103.134.384	2.026.129.100
						1.149.175.897	1.819.402.589	320.226.992	***	
						4.251.305.055	2.721.620.500			

XIV LEGISLATURA — DISEGNI DI LEGGE E RELAZIONI — DOCUMENTI

CAPITOLLO			GESTIONE DI COAPEENZA								
Cav. Numero	DESCRIZIONE	PREVISIONI			SOMME IMPEGNATE			DIFFERENZE RISPETTO ALLE PREVISIONI			
		INIZIALI	VARIAZIONI		DEFINITIVE	PAGATE	RIMASTE DA PAGARE	TOTALI IMPEGNI	IN PIU'	IN MENO	
			IN AUMENTO	IN DIMINUIZ.							IN (10-7)
1	2	4	5 (1-4)	6 (1-7)	7 (1+5-6)	8	9 (10-8)	10 (8-10)	11 (10-7)	12 (7-10)	
TITOLO I											
SPESE CORRENTI											
CATEGORIA I											
Spese per gli organi dell'Ente											
0001	101010	INDEMNITA' CARICA ALLA PRESIDENZA	92.000.000	***	***	92.000.000	91.981.560	***	91.981.560	***	18.440
0002	101020	COMPENSI INDEMNITA' RIMBORSI SPESE ORGANI COLLEGIALI D'AMMINISTRAZIONE	85.000.000	***	***	85.000.000	84.044.296	3.452.500	72.516.706	***	12.483.294
0003	101030	COMPENSI INDEMNITA' RIMBORSI AI COMPONENTI COLLEGIO SINDACI (REVISORI)	12.000.000	***	***	12.000.000	8.619.000	***	8.619.000	***	3.381.000
0004	101040	SPESE PER RINNOVO CARICHE SOCIALI	***	***	***	***	***	***	***	***	***
totale categoria I			189.000.000	***	***	189.000.000	169.644.766	3.452.500	173.117.256	***	15.282.734
CATEGORIA II											
Oneri per il personale in attivita' di servizio											
0005	102010	STIPENDI E ALTRI ASSEGNI FISSI AL PERSONALE	510.000.000	***	***	510.000.000	390.970.770	6.566.000	397.544.770	***	112.455.230
0006	102020	COMPENSI LAVORO STRAORDINARIO, INO.TA, INC.WE, PRODUTTIVITA'	152.000.000	15.226.992	***	167.226.992	129.712.485	37.514.507	167.226.992	***	***
0007	102030	INDEMNITA' RIMBORSO SPESE TRASPORTO MISSIONI ALL'INTERNO	20.000.000	***	***	20.000.000	9.446.434	115.000	9.561.434	***	10.438.566
0008	102040	INDEMNITA' RIMBORSO SPESE TRASPORTO MISSIONI ALL'ESTERO	10.000.000	***	***	10.000.000	7.124.576	***	7.124.576	***	2.875.424
0009	102050	INDEMNITA' RIMBORSO SPESE TRASPORTO TRASFERIMENTI	***	***	***	***	***	***	***	***	***
0010	102060	ONERI PREV.LI E ASS.LI A CARICO DELL'ENTE	220.000.000	***	***	220.000.000	145.005.603	25.448.617	170.474.220	***	49.525.780
0011	102070	SUSSIDI AL PERSONALE	19.500.000	***	***	19.500.000	18.042.400	***	18.042.400	***	1.457.600
0012	102080	CORSI PER IL PERSONALE E PART.WE ALLE SPESE CORSI INDETTI ENTI ETC.	5.000.000	5.000.000	***	10.000.000	***	***	***	***	10.000.000
0013	102090	PERSONALE STRAORDINARIO (ART. 6 L. 70/1975)	***	***	***	***	***	***	***	***	***
totale categoria II			956.500.000	20.226.992	***	956.726.992	700.320.268	69.664.121	769.984.392	***	186.742.600
CATEGORIA III											
Oneri per il personale in quiescenza											
0014	103010	PENSIONI A CARICO DELL'ENTE	***	***	***	***	***	***	***	***	***
totale categoria III			***	***	***	***	***	***	***	***	***

RENDICONTO FINAN
1988

XIV LEGISLATURA — DISEGNI DI LEGGE E RELAZIONI — DOCUMENTI

RENDICONTO FINAN

spese

CAPITOLLO			GESTIONE DI COMPETENZA									
Cod. Numero	DESCRIZIONE	PREVISIONI						SOARE IMPEGNATE			DIFFERENZE RISPETTO ALLE PREVISIONI	
		INIZIALI	VARIAZIONI		DEFINITIVE	PARTE	RINASTE DA PAGARE	TOTALI IMPEGNI	IN PIU'	IN MENO		
			IN AUMENTO	IN DIMINUIZ.							11 (10-7)	12 (7-10)
1	2	4	5 (7-8)	6 (8-7)	7 (4+5-6)	8	9 (10-9)	10 (8-10)	11 (10-7)	12 (7-10)		
CATEGORIA IV												
Spese per l'acquisto di beni e servizi												
0015	104010	ACQUISTO LIBRI, RIVISTE, GIORNALI E ALTRE PUBBLICAZIONI	10.000.000	***	***	10.000.000	1.217.700	***	9.217.700	***	782.300	
0016	104020	SPESA PER ACQUISTO DI MATERIALE DI CONSUMO E MOLEGGIO MATER. TECNICO	40.000.000	***	***	40.000.000	38.559.170	816.000	39.373.170	***	626.830	
0017	104030	SPESA DI RAPPRESENTANZA	1.000.000	***	***	5.000.000	2.301.900	***	2.301.900	***	2.698.200	
0018	104040	SPESA PER FUNZIONAMENTO COMMISSIONI, CONITATI ECC	***	***	***	***	***	***	***	***	***	
0019	104050	SPESA PER ACCERTAMENTI SANITARI	***	***	***	***	***	***	***	***	***	
0020	104060	SPESA PER CURE RICOVERI E PROTESI	***	***	***	***	***	***	***	***	***	
0021	104070	ACQUISTO VESTIARIO E DIVISE	***	***	***	***	***	***	***	***	***	
0022	104080	FITTO LOCALI	15.000.000	***	***	15.000.000	9.210.180	***	9.210.180	***	5.789.820	
0023	104090	MANUTENZIONE RIPARAZIONE E ADATTAMENTO LOCALI E RELATIVI IMPIANTI	25.000.000	***	***	25.000.000	16.617.080	2.721.600	19.338.680	***	5.661.320	
0024	104100	SPESA POSTALI TELEGRAFICHE E TELEFONICHE	70.000.000	***	***	70.000.000	62.546.000	***	62.546.000	***	7.452.000	
0025	104110	SPESA PER STUDI INDAGINI E RILEVAZIONI	***	***	***	***	***	***	***	***	***	
0026	104120	SPESA PER ORGANIZZAZIONE E PARTECIPAZIONE A CONVEGNI, CONGRESSI, MOSTRE ECC	***	***	***	***	***	***	***	***	***	
0027	104130	SPESA PER CONGRESSI	5.000.000	***	***	5.000.000	1.215.200	***	1.215.200	***	3.784.800	
0028	104140	MANUTENZIONE, MOLEGGIO, ESERCIZIO MEZZI DI TRASPORTO	8.000.000	***	***	8.000.000	7.997.000	***	7.997.000	***	3.000	
0029	104150	CANONI D'ACQUA	***	***	***	***	***	***	***	***	***	
0030	104160	SPESA PER ENERGIA ELETTRICA PER ILLUMINAZIONE	5.000.000	***	***	5.000.000	3.459.000	***	3.459.000	***	1.541.000	
0031	104170	CONDIZIONABILI ED ENERGIA ELETTR. RISCALD. E CONDIZ. IMPIANTI TECNICI	8.000.000	***	***	8.000.000	3.128.800	***	3.128.800	***	4.871.200	
0032	104180	ONORARI, COMPENSI, PER SPECIALI INCARICHI	50.000.000	***	***	50.000.000	25.127.983	12.600.000	47.727.983	***	2.272.017	
0033	104190	TRASPORTI E PACCHIMAGGIO	3.000.000	***	***	3.000.000	2.445.001	***	2.445.001	***	554.999	
0034	104200	PREMI DI ASSICURAZIONE	5.000.000	***	***	5.000.000	3.658.000	***	3.658.000	***	1.342.000	
totale categoria IV			249.000.000	***	***	249.000.000	195.784.214	16.137.600	211.922.214	***	37.077.886	

XIV LEGISLATURA — DISEGNI DI LEGGE E RELAZIONI — DOCUMENTI

Z I A R I O

GESTIONE DEI RESIDUI PASSIVI						GESTIONE DI CASSA				TOTALE DEI RESIDUI PASSIVI AL TERGINE DELL'ESERCIZIO
RESIDUI ALL'INIZIO DELL'ESERCIZIO	PAGATI	RISASTI DA PAGARE	TOTALI	VARIAZIONI		PREVISIONI	PAGAMENTI	DIFFERENZE RISPETTO ALLE PREVISIONI		
				IN PIU'	IN MENO			IN PIU'	IN MENO	
13	14	15 (16-14)	16 (14+15)	17 (16-13)	18 (13-16)	19	20	21 (20-19)	22 (19-20)	23 (19+21)
200.000	140.000	***	140.000	***	10.000	10.200.000	9.257.700	***	942.300	***
515.040	515.040	***	515.040	***	***	10.515.040	39.974.210	***	1.440.830	816.000
***	***	***	***	***	***	3.000.000	2.501.800	***	2.498.200	***
***	***	***	***	***	***	***	***	***	***	***
***	***	***	***	***	***	***	***	***	***	***
***	***	***	***	***	***	***	***	***	***	***
***	***	***	***	***	***	***	***	***	***	***
1.360.800	1.360.800	***	1.360.800	***	***	15.000.000	9.210.180	***	5.789.820	***
***	***	***	***	***	***	26.266.800	17.977.880	***	8.282.920	2.721.600
***	***	***	***	***	***	70.000.000	62.548.000	***	7.452.000	***
***	***	***	***	***	***	***	***	***	***	***
***	***	***	***	***	***	***	***	***	***	***
***	***	***	***	***	***	5.000.000	1.215.200	***	3.784.800	***
***	***	***	***	***	***	8.000.000	7.997.000	***	3.000	***
***	***	***	***	***	***	***	***	***	***	***
619.000	619.000	***	619.000	***	***	5.519.000	4.078.000	***	1.541.000	***
***	***	***	***	***	***	9.000.000	3.428.500	***	4.571.500	***
5.285.000	5.280.000	***	5.280.000	***	65.000	55.345.000	40.407.993	***	14.937.017	12.600.000
***	***	***	***	***	***	3.000.000	2.545.001	***	554.999	***
***	***	***	***	***	***	5.000.000	3.858.000	***	1.142.000	***
9.039.840	7.914.840	***	7.914.840	***	125.000	257.039.840	203.699.354	***	53.340.286	16.137.600

XIV LEGISLATURA — DISEGNI DI LEGGE E RELAZIONI — DOCUMENTI

RENDICONTO FINANZIARIO

CAPITULO			GESTIONE DI COAPEKENZA									
Cod.	Numero	DESCRIZIONE	PREVISIONI				SOMME IMPEGNATE			DIFFERENZE RISPETTO ALLE PREVISIONI		
			INIZIALI	VARIACIONI		DEFINITIVE	PAGATE	RISERVE DA PAGARE	TOTALI (9-8)	IN PIU'	IN MENO	
				IN AUMENTO	IN DIMINUIZ.							7 (4+5-6)
1	2	3	4	5 (7-4)	6 (4-7)	7 (4+5-6)	8	9 (10-8)	10 (10-10)	11 (10-7)	12 (7-10)	
		CATEGORIA V										
		Esse per prestazioni istituzionali										
0025	105010	ASSISTENZA	70.000.000	---	5.000.000	65.000.000	65.000.000	---	65.000.000	---	---	
0036	105020	PREVENZIONE	50.000.000	---	---	50.000.000	50.000.000	---	50.000.000	---	---	
0037	105030	BORSE DI STUDIO E PREAI	10.000.000	---	10.000.000	---	---	---	---	---	---	
0038	105040	STUDI E RICERCHE FINALIZZATE	30.000.000	---	---	30.000.000	26.550.000	3.450.000	30.000.000	---	---	
0039	105050	EDUCAZIONE SANITARIA (SIANPA, PROPAGANDA)	100.000.000	25.000.000	---	125.000.000	123.613.600	---	123.613.600	---	1.386.400	
0040	105060	CAMPAGNA CONTRO IL FURTO	50.000.000	---	---	50.000.000	49.781.000	---	49.781.000	---	219.000	
0041	105070	SUPPORTI CON L'ESTERO	25.000.000	---	---	25.000.000	22.717.999	---	22.717.999	---	2.282.001	
0042	105080	ALTRE PRESTAZIONI	---	---	---	---	---	---	---	---	---	
0043	105090	CAMPAGNA PROMOZIONALE	20.000.000	---	---	20.000.000	18.457.760	---	18.457.760	---	1.542.240	
0044	105100	SPESE PER FUNZIONAMENTO CON. MI, CONTATI ETC..	50.000.000	10.000.000	---	60.000.000	89.988.799	---	89.988.799	---	11.201	
0045	105110	SPESE ORGANIZZAZIONE E PART. NE CONVEGNI, CONGRESSI E ALTRE MANIFESTAZ. MI	100.000.000	---	---	100.000.000	84.173.558	15.000.000	99.173.558	---	825.442	
		totale categoria V	535.000.000	65.000.000	15.000.000	555.000.000	530.282.716	18.450.000	548.732.716	---	6.267.284	
		CATEGORIA VI										
		Trasferimenti passivi										
0046	106010	TRASFERIMENTI PASSIVI ALLO STATO	---	---	---	---	---	---	---	---	---	
0047	106020	TRASF. PASS. ALLE REGIONI	---	---	---	---	---	---	---	---	---	
0048	106030	TRASF. PASS. A COMUNI E PROVINCE	---	---	---	---	---	---	---	---	---	
0049	106040	TRASF. PASS. AD ALTRI ENTI DEL SETTORE PUBBLICO	---	---	---	---	---	---	---	---	---	
0050	106050	ALLE SEZ. MI PROV. LI PER FINI ISTITUZIONALI	---	---	---	---	---	---	---	---	---	
0051	106060	ALLE SEZ. MI PROV. LI PER ASSISTENZA	---	---	---	---	---	---	---	---	---	
0052	106070	ALLE SEZ. MI PROV. LI PER SPESE DI INPIANTO E GESTIONE	---	---	---	---	---	---	---	---	---	
0053	106080	ALLE SEZ. MI PROV. LI PER INTERESSI SU TITOLI DA EREDITA'	100.000.000	---	---	100.000.000	99.176.466	---	99.176.466	---	823.534	
		totale categoria VI	100.000.000	---	---	100.000.000	99.176.466	---	99.176.466	---	823.534	

XIV LEGISLATURA — DISEGNI DI LEGGE E RELAZIONI — DOCUMENTI

Z I A R I O

GESTIONE DEI RESIDUI PASSIVI						GESTIONE DI CASSA				T O T A L E DEI RESIDUI PASSIVI AL TERMINI DELL'ESERCIZIO
RESIDUI ALL'INIZIO DELL'ESERCIZIO	PAGATI	RIMASTI DA PAGARE	T O T A L E	V A R I A Z I O N I		PREVISIONI	PAGAMENTI	DIFFERENZE RISPETTO ALLE PREVISIONI		
				IN PIU'	IN MENO			IN PIU'	IN MENO	
13	14	15 (16-14)	16 (14+15)	17 (16-13)	18 (13-16)	19	20	21 (20-19)	22 (19-20)	23 (19+15)
***	***	***	***	***	***	65.000.000	55.000.000	***	***	***
15.000.000	15.000.000	***	15.000.000	***	***	65.000.000	55.000.000	***	***	***
57.100.000	47.000.000	***	47.000.000	***	10.100.000	57.100.000	47.000.000	***	10.100.000	***
16.720.000	15.000.000	1.720.000	16.720.000	***	***	16.720.000	11.550.000	***	5.370.000	5.370.000
43.808.100	39.452.100	***	39.452.100	***	4.356.000	168.808.100	163.046.000	***	5.762.100	***
***	***	***	***	***	***	50.000.000	49.781.000	***	219.000	***
***	***	***	***	***	***	25.000.000	22.717.999	***	2.282.001	***
***	***	***	***	***	***	***	***	***	***	***
12.000.000	1.000.000	7.000.000	12.000.000	***	***	32.000.000	23.157.760	***	8.842.240	7.000.000
2.899.400	2.899.400	***	2.899.400	***	***	92.899.400	92.998.399	***	11.201	***
10.000.000	1.000.000	7.000.000	10.000.000	***	***	110.000.000	87.173.538	***	22.826.462	22.000.000
157.728.000	127.352.000	15.920.000	143.272.000	***	14.456.000	712.728.000	657.634.716	***	55.093.284	34.370.000
***	***	***	***	***	***	***	***	***	***	***
***	***	***	***	***	***	***	***	***	***	***
***	***	***	***	***	***	***	***	***	***	***
***	***	***	***	***	***	***	***	***	***	***
***	***	***	***	***	***	***	***	***	***	***
40.284.270	10.284.270	30.000.000	40.284.270	***	***	10.284.270	10.284.270	***	30.000.000	30.000.000
***	***	***	***	***	***	***	***	***	***	***
***	***	***	***	***	***	***	***	***	***	***
***	***	***	***	***	***	100.000.000	99.176.466	***	823.534	***
40.284.270	10.284.270	30.000.000	40.284.270	***	***	140.284.270	109.460.736	***	30.823.534	30.000.000

XIV LEGISLATURA — DISEGNI DI LEGGE E RELAZIONI — DOCUMENTI

Z I A R I O

GESTIONE DEI RESIDUI PASSIVI				GESTIONE DI CASSA						TOTALE DEI RESIDUI PASSIVI AL TERMINI DELL'ESERCIZIO
RESIDUI ALL'INIZIO DELL'ESERCIZIO	PAGATI	RIMASTI DA PAGARE	TOTALI	VARIAZIONI		PREVISIONI	PAGAMENTI	DIFFERENZE RISPETTO ALLE PREVISIONI		
				IN PIU'	IN MENO			IN PIU'	IN MENO	
13	14	15 (14-14)	16 (13+15)	17 (16-13)	18 (13-16)	19	20	21 (20-19)	22 (19-20)	23 (19+15)
***	***	***	***	***	***	***	***	***	***	***
***	***	***	***	***	***	1.000.000	***	***	***	1.000.000
***	***	***	***	***	***	1.000.000	***	***	***	1.000.000
1.208.000	1.208.000	***	1.208.000	***	***	74.211.552	71.498.717	***	2.712.835	1.729.000
1.208.000	1.208.000	***	1.208.000	***	***	74.211.552	71.498.717	***	2.712.835	1.729.000
***	***	***	***	***	***	***	***	***	***	***
***	***	***	***	***	***	***	***	***	***	***
25.000.000	25.000.000	***	25.000.000	***	***	116.162.192	116.162.192	***	***	***
***	***	***	***	***	***	***	***	***	***	***
***	***	***	***	***	***	***	***	***	***	***
***	***	***	***	***	***	59.500.000	65.601.000	***	899.000	***
***	***	***	***	***	***	***	***	***	***	***
25.000.000	25.000.000	***	25.000.000	***	***	185.762.152	185.063.192	***	899.000	***
306.962.592	262.988.670	49.273.022	292.251.692	***	14.381.000	2.591.535.229	2.168.571.599	***	422.963.729	158.706.246
151.804.000	78.800.000	73.004.000	151.804.000	***	***	151.804.000	78.800.000	***	73.004.000	73.004.000

XIV LEGISLATURA — DISEGNI DI LEGGE E RELAZIONI — DOCUMENTI

Z I A R I O

Pag. 5

GESTIONE DEI RESIDUI PASSIVI						GESTIONE DI CASSA				TOTALE DEI RESIDUI PASSIVI AL TERMINI DELL'ESERCIZIO
RESIDUI ALL'INIZIO DELL'ESERCIZIO	PAGATI	RIMASTI DA PAGARE	TOTALI	VARIAZIONI		PREVISIONI	PAGAMENTI	DIFFERENZE RISPETTO ALLE PREVISIONI		
				IN PIU'	IN MENO			IN PIU'	IN MENO	
13	14	15 (14-14)	16 (14+15)	17 (16-13)	18 (13-16)	19	20	21 (20-19)	22 (19-20)	23 (19+15)
***	***	***	***	***	***	200.000.000	***	***	200.000.000	200.000.000
151.804.000	70.800.000	73.004.000	151.804.000	***	***	251.504.000	70.800.000	***	273.004.000	273.004.000
***	***	***	***	***	***	***	***	***	***	***
***	***	***	***	***	***	***	***	***	***	***
***	***	***	***	***	***	***	***	***	***	***
***	***	***	***	***	***	20.000.000	4.611.500	***	15.388.500	***
***	***	***	***	***	***	20.000.000	4.611.500	***	15.388.500	***
***	***	***	***	***	***	***	***	***	***	***
237.208.820	***	1.237.208.820	1.237.208.820	***	***	1.257.675.342	***	***	1.267.675.342	1.267.675.342
***	***	***	***	***	***	***	***	***	***	***
***	***	***	***	***	***	***	***	***	***	***
237.208.820	***	1.237.208.820	1.237.208.820	***	***	1.267.675.342	***	***	1.267.675.342	1.267.675.342
***	***	***	***	***	***	***	***	***	***	***
***	***	***	***	***	***	***	***	***	***	***
1.302.120	***	1.302.120	1.302.120	***	***	1.302.120	***	***	1.302.120	1.302.120
1.302.120	***	1.302.120	1.302.120	***	***	1.302.120	***	***	1.302.120	1.302.120

XIV LEGISLATURA — DISEGNI DI LEGGE E RELAZIONI — DOCUMENTI

CAPITOLLO			GESTIONE DI COMPETENZA								RENDICONTO FINANZIARIO	
DESCRIZIONE			PREVISIONI			SOMME IMPEGNATE			DIFFERENZE ALLE PREVISIONI			
			INIZIALI	VARIAZIONI		DEFINITIVE	PAGATE	RIASSE DA PAGARE	TOTALI IMPEGNI	IN PIU'	IN MENO	
1	2	3	4	5 (7-4)	6 (8-7)	7 (4+5-6)	8	9 (10-8)	10 (8-10)	11 (10-7)	12 (7-10)	
		CATEGORIA IV										
		indennita' di anzianita' e similari al personale cessato dal servizio										
0076	215010	INDENNITA' DI ANZIANITA'	30.700.000	***	***	30.700.000	***	***	***	***	30.700.000	
		totale categoria IV	30.700.000	***	***	30.700.000	***	***	***	***	30.700.000	
		totale TITOLO II	50.700.000	230.466.522	***	281.166.522	4.611.600	230.466.522	235.078.122	***	46.088.400	
		TITOLO III										
		ESTINZIONE DI AUTUI E PARTECIPAZIONI										
		CATEGORIA XVI										
		Risorse di autui										
		CATEGORIA XVII										
		Risorse di anticipazioni esattive										
		CATEGORIA XVIIII										
		Risorse di obbligazioni										
		CATEGORIA XIX										
		Restituzione alle gestioni autonome di anticipazioni										
		CATEGORIA XX										
		Estinzione debiti diversi										
		totale TITOLO III	***	***	***	***	***	***	***	***	***	
		TOTALE SPESE IN CARICO CAPITALE	50.700.000	230.466.522	***	281.166.522	4.611.600	230.466.522	235.078.122	***	46.088.400	
		TITOLO IV										
		PARTITE DI GIRO										
		CATEGORIA XXI										
		Spese aventi natura di partite di giro										
0077	421010	RIFORNITE ESAMINALI	200.000.000	***	***	200.000.000	172.719.470	32.313.330	206.032.800	4.032.800	***	
0078	421020	RIFORNITE PREVIDENZIALI ED ASSISTENZIALI	70.000.000	***	***	70.000.000	41.576.347	7.338.213	49.514.560	***	20.485.440	
0079	421030	RIFORNITE DIVERSE (SINDACALI)	3.000.000	***	***	3.000.000	1.620.150	721.295	2.341.445	***	658.555	

XIV LEGISLATURA — DISEGNI DI LEGGE E RELAZIONI — DOCUMENTI

Z I A R I O

GESTIONE DEI RESIDUI PASSIVI					GESTIONE DI CASSA					TOTALE DEI RESIDUI PASSIVI AL TERME DELL'ESERCIZIO
RESIDUI ALL'INIZIO DELL'ESERCIZIO	PAGATI	REMANENTI DA PAGARE	TOTALI	VARIAZIONI		PREVISIONI	PAGAMENTI	DIFFERENZE RISPETTO ALLE PREVISIONI		
				IN PIU'	IN MENO			IN PIU'	IN MENO	
12	14	15 (14-14)	16 (14+15)	17 (16-13)	18 (13-16)	19	20	21 (20-19)	22 (19-20)	23 (19+13)
***	***	***	***	***	***	30.700.000	***	***	30.700.000	***
***	***	***	***	***	***	30.700.000	***	***	30.700.000	***
1.390.314.940	78.800.000	1.311.514.940	1.390.314.940	***	***	1.671.481.462	23.411.600	***	1.588.069.862	1.541.981.462
***	***	***	***	***	***	***	***	***	***	***
1.390.314.940	78.800.000	1.311.514.940	1.390.314.940	***	***	1.671.481.462	23.411.600	***	1.588.069.862	1.541.981.462
24.933.944	24.933.000	***	24.933.000	***	74	224.933.944	187.452.470	***	27.281.474	33.313.330
6.927.710	6.927.710	***	6.927.710	***	***	76.927.710	48.504.057	***	28.423.653	7.936.219
709.703	709.703	***	709.703	***	***	3.709.703	2.229.553	***	1.379.850	721.295

XIV LEGISLATURA — DISEGNI DI LEGGE E RELAZIONI — DOCUMENTI

RENDICONTO FINAN

a) spese

C A P I T O L O			G E S T I O N E D I C O M P E T E N Z A									
Cod. Numero	DESCRIZIONE		P R E V I S I O N I				S O M M E I M P E S A T E			D I F F E R E N Z E R I S P E T T O A L L E P R E V I S I O N I		
			INIZIALI	V A R I A Z I O N I		DEFINITIVE	PAGATE	RIMASTE DA PAGARE	TOTALI IMPEGNI	IN PIU'	IN ADEO	
				IN AUMENTO	IN DIMINUIZ.							7 (4+5-6)
1	2	3	4	5 (7-4)	6 (4-7)	7 (4+5-6)	8	9 (10-8)	10 (8-10)	11 (10-7)	12 (7-10)	
9986	421040	TRATTENUTE A FAVORE DI TERZI (IMPS PER PENSIONATI)	***	***	***	***	***	***	***	***	***	***
0001	421050	SOMME PAGATE PER CONTI TERZI	***	100.000	***	100.000	(49.896.355)	3.332.000	153.228.355	153.128.355	***	
0002	421060	PARTITE E CONTI SOSPESI (ECONOMATI)	1.000.000	***	***	1.000.000	1.000.000	***	1.000.000	***	***	
0003	421070	RIAGORSO DI SOMME ERRONEAMENTE VERSATE ALL'ERARIO	***	***	***	***	***	***	***	***	***	
		totale categoria III	274.000.000	100.000	***	274.100.000	366.812.322	45.304.838	412.117.160	159.161.155	21.143.995	
		totale TITOLO IV - PARTITE DI GIRO	274.000.000	100.000	***	274.100.000	366.812.322	45.304.838	412.117.160	159.161.155	21.143.995	
		TOTALE GENERALE SPESE	2.440.000.000	475.293.514	95.334.456	2.839.959.058	2.297.006.751	385.204.584	2.482.211.325	159.161.155	316.908.878	

XIV LEGISLATURA — DISEGNI DI LEGGE E RELAZIONI — DOCUMENTI

Z I A R I O

Pag. 7

GESTIONE DEI RESIDUI PASSIVI						GESTIONE DI CASSA				TOTALE DEI RESIDUI PASSIVI AL TERGINE DELL'ESERCIZIO
RESIDUI ALL'INIZIO DELL'ESERCIZIO	PAGATI	RIRASATI DA PAGARE	TOTALI	VARIAZIONI		PREVISIONI	PAGAMENTI	DIFFERENZE RISPETTO ALLE PREVISIONI		
				IN PIU'	IN MENO			IN PIU'	IN MENO	
12	14	15 (13+14)	16 (14+15)	17 (16-13)	18 (13-14)	19	20	21 (20-19)	22 (19-20)	23 (9+15)
***	***	***	***	***	***	***	***	***	***	***
1.944.000	1.304.000	540.000	1.944.000	***	***	1.944.000	151.200.355	149.256.355	***	3.072.000
***	***	***	***	***	***	1.000.000	1.000.000	***	***	***
***	***	***	***	***	***	***	***	***	***	***
34.415.357	33.374.413	540.000	34.414.413	***	944	308.515.357	400.486.735	149.256.355	57.084.977	45.844.838
34.415.357	33.874.413	540.000	34.414.413	***	944	308.515.357	400.506.735	149.256.355	57.084.977	45.844.838
1.731.572.989	355.363.083	1.261.327.962	1.716.991.045	***	14.581.344	4.571.532.047	2.432.549.934	149.256.355	2.060.119.548	1.746.532.246

XIV LEGISLATURA — DISEGNI DI LEGGE E RELAZIONI — DOCUMENTI

CONTO CONSUNTIVO 1999 - SEDE CENTRALE - PARTE I ENTRATE

CAT	DENOMINAZIONE	DEFINITIVE	RISCOSSE	DA RISCOUTERE	TOTALI ACCERTATI
I	Aliquote contributive carico iscritti	140.000.000	44.700.384	504.600	45.204.984
II	Quote partecipazione iscritti	-	-	-	-
	TOTALE TITOLO I	140.000.000	44.700.384	504.600	45.204.984
III	Trasferimenti dallo Stato	1.250.000.000	-	2.035.000.000	2.035.000.000
IV	Trasferimenti dalle Regioni	-	-	-	-
V	Trasferimenti da Comuni e Province	-	-	-	-
VI	Trasferimenti da altri Enti	20.000.000	-	-	-
	TOTALE TITOLO II	1.270.000.000	-	2.035.000.000	2.035.000.000
VII	Entrate derivanti da manifestazioni	-	-	-	-
VIII	Redditi e proventi patrimoniali	576.000.000	17.976.015	-	17.976.015
IX	Poste correttive e compensative	29.165.544	29.736.744	-	29.736.744
X	Entrate non classificabili	200.000.000	41.498.212	458.500	41.956.712
	TOTALE TITOLO III	805.165.544	89.210.971	458.500	89.669.471
	TOTALE ENTRATE CORRENTI	2.215.165.544	133.911.355	2.035.963.100	2.169.874.455
XI	Alienazione di immobili	-	-	-	-
XII	Alienazione di immobilizzazione	-	-	-	-
XIII	Realizzo valori mobiliari	-	-	-	-
XIV	Riscossione di crediti	30.466.522	123.957.004	-	123.957.004
	TOTALE TITOLO IV	30.466.522	123.957.004	-	123.957.004
XV	Trasf Stato in c/capitale	-	-	-	-
XVI	Trasf Regioni in c/capitale	-	-	-	-
XVII	Trasf Comuni Province c/capitale	-	-	-	-
XVIII	Trasf Enti c/capitale	-	-	-	-
	TOTALE TITOLO V	-	-	-	-
XIX	Assunzione di mutui	-	-	-	-
XX	Assunzione debiti finanziari	-	-	-	-
XXI	Emissioni di obbligazioni	-	-	-	-
	TOTALE TITOLO VI	-	-	-	-
	TOTALE ENTRATE C/CAPITALE	30.466.522	123.957.004	-	123.957.004
XXII	Partite di Giro	274.100.000	412.117.160	-	412.117.160
	TOTALE TITOLO VII	274.100.000	412.117.160	-	412.117.160
	TOTALE GENERALE ENTRATE	2.519.732.066	669.985.519	2.035.963.100	2.705.948.619
	Avanzo Amm.ne - Fondo Cassa 1/1	320.226.992			
	TOTALE GENERALE ENTRATE	2.839.959.058			

XIV LEGISLATURA — DISEGNI DI LEGGE E RELAZIONI — DOCUMENTI

CONTO CONSUNTIVO 1999 - SEDE CENTRALE - PARTE I ENTRATE

RESIDUI INIZIO	RISCOSSI	DA RISCOUTERE	TOTALI	PREVISIONI	RISCOSSIONI	TOT RESIDUI FINE
608.836	608.836	-	608.836	140.608.836	45.309.220	504.600
-	-	-	-	-	-	-
608.836	608.836	-	608.836	140.608.836	45.309.220	504.600
-	-	-	-	1.250.000.000	-	2.035.000.000
-	-	-	-	-	-	-
-	-	-	-	-	-	-
-	-	-	-	20.000.000	-	-
-	-	-	-	1.270.000.000	-	2.035.000.000
-	-	-	-	-	-	-
168.755.731	168.755.731	-	168.755.731	744.755.731	186.731.746	-
5.419.025	5.419.025	-	5.419.025	34.584.569	35.155.769	-
56.888.500	56.888.500	-	56.888.500	256.888.500	98.386.712	458.500
231.063.256	231.063.256	-	231.063.256	1.036.228.800	320.274.227	458.500
231.672.092	231.672.092	-	231.672.092	2.446.837.636	365.583.447	2.035.963.100
-	-	-	-	-	-	-
-	-	-	-	-	-	-
-	-	-	-	-	-	-
435.000	270.000	165.000	435.000	30.901.522	124.227.004	165.000
435.000	270.000	165.000	435.000	30.901.522	124.227.004	165.000
-	-	-	-	-	-	-
-	-	-	-	-	-	-
-	-	-	-	-	-	-
-	-	-	-	-	-	-
-	-	-	-	-	-	-
-	-	-	-	-	-	-
-	-	-	-	-	-	-
-	-	-	-	-	-	-
-	-	-	-	-	-	-
435.000	270.000	165.000	435.000	30.901.522	124.227.004	165.000
290.000	290.000	-	-	274.390.000	412.407.160	-
290.000	290.000	-	-	274.390.000	412.407.160	-
232.397.092	232.232.092	165.000	232.107.092	2.752.129.158	902.217.611	2.036.128.100
				1.819.402.889	1.819.402.889	
				4.571.532.047	2.721.620.500	

XIV LEGISLATURA — DISEGNI DI LEGGE E RELAZIONI — DOCUMENTI

CONTO CONSUNTIVO 1999 - SEDE CENTRALE - PARTE II USCITE

CAT	DENOMINAZIONE	DEFINITIVE	PAGATE	DA PAGARE	TOTALE IMPEGNI
I	Spese organi Sede Centrale	189.000.000	169.664.766	3.452.500	173.117.266
II	Oneri personale in servizio	956.726.992	700.320.268	69.664.124	769.984.392
III	Oneri personale in quiescenza	-	-	-	-
IV	Spese acquisto beni consumo	249.000.000	195.784.714	16.137.600	211.922.314
V	Spese prestazioni istituzionali	555.000.000	530.282.716	18.450.000	548.732.716
VI	Trasferimenti passivi	100.000.000	99.176.466	-	99.176.466
VII	Oneri finanziari	1.000.000	-	-	-
VIII	Oneri tributari	73.003.362	70.290.717	1.729.000	72.019.717
IX	Poste correttive e compensativ	-	-	-	-
X	Spese non classificabili	160.962.182	160.063.182	-	160.063.182
	TOTALE TITOLO I	2.284.692.536	1.925.582.829	109.433.224	2.035.016.053
	TOTALE SPESE CORRENTI	2.284.692.536	1.925.582.829	109.433.224	2.035.016.053
XI	Acquisizioni beni immobili	200.000.000	-	200.000.000	200.000.000
XII	Acquisizioni beni mobili	20.000.000	4.611.600	-	4.611.600
XIII	Part.ne acquisto valori mobiliar	30.466.522	-	30.466.522	30.466.522
XIV	Concessione di crediti ed ant.ni	-	-	-	-
XV	Indennità di anzianità	30.700.000	-	-	-
	TOTALE TITOLO II	281.166.522	4.611.600	230.466.522	235.078.122
XVI	Rimborsi di mutui	-	-	-	-
XVII	Rimborsi di ant.ni passive	-	-	-	-
XVIII	Rimborsi di obbligazioni	-	-	-	-
XIX	Restituzioni gestione autonome	-	-	-	-
XX	Estinzione debiti diversi	-	-	-	-
	TOTALE TITOLO III	-	-	-	-
	TOTALE SPESE CICAPITALE	281.166.522	4.611.600	230.466.522	235.078.122
XXI	Partite di giro	274.100.000	366.812.322	45.304.838	412.117.160
	TOTALE TITOLO IV	274.100.000	366.812.322	45.304.838	412.117.160
	TOTALE GENERALE SPESE	2.839.959.058	2.297.006.751	385.204.584	2.682.211.335

XIV LEGISLATURA — DISEGNI DI LEGGE E RELAZIONI — DOCUMENTI

CONTO CONSUNTIVO 1999 - SEDE CENTRALE - PARTE II USCITE

RESIDUI INIZIO	PAGATI	DA PAGARE	TOTALI	PREVISIONI	PAGAMENTI	TOT RESIDUI FINE
10.544.425	10.544.425	-	10.544.425	199.544.425	180.209.191	3.452.500
64.038.157	60.685.135	3.353.022	64.038.157	1.020.765.149	761.005.403	73.017.146
-	-	-	-	-	-	-
8.039.840	7.914.840	-	7.914.840	257.039.840	203.699.554	16.137.600
157.728.000	127.352.000	15.920.000	143.272.000	712.728.000	657.634.716	34.370.000
40.284.270	10.284.270	30.000.000	40.284.270	140.284.270	109.460.736	30.000.000
-	-	-	-	1.000.000	-	-
1.208.000	1.208.000	-	1.208.000	74.211.362	71.498.717	1.729.000
-	-	-	-	-	-	-
25.000.000	25.000.000	-	25.000.000	185.962.182	185.063.182	-
306.842.692	242.988.670	49.273.022	292.261.692	2.591.535.228	2.168.571.499	158.706.246
306.842.692	242.988.670	49.273.022	292.261.692	2.591.535.228	2.168.571.499	158.706.246
151.804.000	78.800.000	73.004.000	151.804.000	351.804.000	78.800.000	273.004.000
-	-	-	-	20.000.000	4.611.600	-
1.237.208.820	-	1.237.208.820	1.237.208.820	1.267.675.342	-	1.267.675.342
1.302.120	-	1.302.120	1.302.120	1.302.120	-	1.302.120
-	-	-	-	30.700.000	-	-
1.390.314.940	78.800.000	1.311.514.940	1.390.314.940	1.671.481.462	83.411.600	1.541.981.462
-	-	-	-	-	-	-
-	-	-	-	-	-	-
-	-	-	-	-	-	-
-	-	-	-	-	-	-
-	-	-	-	-	-	-
1.390.314.940	78.800.000	1.311.514.940	1.390.314.940	1.671.481.462	83.411.600	1.541.981.462
34.415.357	33.874.413	540.000	34.414.413	308.515.357	400.686.735	45.844.838
34.415.357	33.874.413	540.000	34.414.413	308.515.357	400.686.735	45.844.838
1.731.572.989	355.663.083	1.361.327.962	1.716.991.045	4.571.532.047	2.652.669.834	1.746.532.546
				Fondo cassa 1/1	68.950.666	
				Totale pareggio	2.721.620.500	

SITUAZIONE PATRIMONIALE AL 31-12-1999

Attività	Consistenze		Differenze	
	al 1/1/1999	al 31/12/1999	in più	in meno
Disponibilità liquide				
Casse	1.819.402.889	68.950.666	-	1.750.452.223
Banche	-	-	-	-
Conti Correnti postali	-	-	-	-
Altri Conti Correnti	-	-	-	-
TOTALE	1.819.402.889	68.950.666	-	1.750.452.223
Residui attivi				
Crediti verso lo Stato ed altri Enti	-	-	-	-
Crediti verso iscritti, soci e terzi contribuenti	-	-	-	-
Crediti verso acquirenti, utenti ecc.	-	-	-	-
Crediti diversi	232.397.092	2.036.128.100	1.803.731.008	-
TOTALE	232.397.092	2.036.128.100	1.803.731.008	-
Crediti bancari e finanziari				
Depositi vincolati	-	-	-	-
Mutui ed anticipazioni attive	-	-	-	-
Crediti per annualità, semestralità, ecc. scontate a terzi	-	-	-	-
Prestiti al personale	-	-	-	-
Crediti verso gestioni autonome	-	-	-	-
Depositi cauzionali	-	-	-	-
Crediti diversi e bancari e finanziari	-	-	-	-
TOTALE	-	-	-	-
Rimanenze attive d'esercizio				
Rimanenze di prodotti	-	-	-	-
Rimanenze di materie prime e materiali di consumo	-	-	-	-
Rimanenze di viveri	-	-	-	-
Rimanenze diverse	-	-	-	-
Risconti attivi	-	-	-	-
TOTALE	-	-	-	-
Investimenti mobiliari				
Partecipazioni azionarie	-	-	-	-
Conferimenti e quote in altri enti	-	-	-	-
Titoli emessi o garantiti dallo Stato ed assimilati	7.915.157.949	7.820.648.746	-	94.509.203
Obbligazioni e cartelle fondiarie	-	-	-	-
Buoni postali	-	-	-	-
Altri titoli di credito	-	-	-	-
TOTALE	7.915.157.949	7.820.648.746	-	94.509.203

SITUAZIONE PATRIMONIALE AL 31-12-1999

Immobili				
Edifici	9.934.396.300	10.516.342.720	581.946.420	-
Costruzioni in corso	-	-	-	-
Diritti reali (terreni)	480.230.000	533.861.000	53.631.000	-
TOTALE	10.414.626.300	11.050.203.720	635.577.420	-
Immobilizzazioni tecniche				
Impianti, attrezzature e macchinari	-	-	-	-
Automezzi	1	1	-	-
Mobili e macchine d'ufficio	168.640.994	165.202.903	-	3.438.091
TOTALE	168.640.995	165.202.904	-	3.438.091
Altri costi pluriennali				
Spese di costituzione, ampliamento e riorganizzazione	-	-	-	-
Costi e perdite emissione prestiti	-	-	-	-
Costi pluriennali diversi	-	-	-	-
TOTALE	-	-	-	-
TOTALE ATTIVITA'	20.550.225.225	21.141.134.136	2.439.308.428	1.848.399.517
Deficit patrimoniale				
Disavanzo economico esercizi precedenti	2.050.048.941	2.050.048.941	-	-
Disavanzo economico dell'esercizio	-	-	-	-
TOTALE	2.050.048.941	2.050.048.941	-	-
TOTALE A PAREGGIO	22.600.274.166	23.191.183.077	2.439.308.428	1.848.399.517
Conti d'ordine				
Valore di terzi depositati a cauzione, a garanzia, ecc.	-	-	-	-
Conti diversi	-	-	-	-
TOTALE	-	-	-	-

SITUAZIONE PATRIMONIALE AL 31-12-1999

Passività	Consistenze		Differenze	
	dal 1/1/1999	al 31/12/1999	in più	in meno
Debiti di tesoreria				
Anticipazioni del tesoriere	-	-	-	-
Scoperti di conto corrente	-	-	-	-
TOTALE	-	-	-	-
Residui passivi				
Debiti verso lo Stato ed altri enti	-	-	-	-
Debiti verso iscritti, soci e terzi per prestazioni dovute	-	-	-	-
Debiti verso fornitori	-	-	-	-
Debiti verso terzi per prestazioni ricevute	-	-	-	-
Debiti diversi	1.731.572.989	1.746.532.546	14.959.557	-
TOTALE	1.731.572.989	1.746.532.546	14.959.557	-
Debiti bancari e finanziari				
Mutui ed anticipazioni passive	-	-	-	-
Obbligazioni in circolazione	-	-	-	-
Debiti verso il personale per depositi	-	-	-	-
Debiti verso gestioni autonome	-	-	-	-
Debiti diversi e bancari e finanziari	-	-	-	-
TOTALE	-	-	-	-
Rimanenze passive d'esercizio				
Riserve tecniche	-	-	-	-
Risconti passivi	-	-	-	-
TOTALE	-	-	-	-
Fondi di accantonamenti vari				
Fondo liquidazione indennità anzianità personale	424.530.380	461.711.000	37.180.620	-
Fondo imposte e tasse	-	-	-	-
Fondi rischi	-	-	-	-
Fondi per accantonamenti diversi	-	-	-	-
TOTALE	424.530.380	461.711.000	37.180.620	-

SITUAZIONE PATRIMONIALE AL 31-12-1999

Poste rettificative dell'attivo				
Fondo svalutazione crediti	-	-	-	-
Fondo svalutazione titoli e partecipazioni	-	-	-	-
Fondo ammortamento immobili	1.970.832.460	2.285.754.560	314.922.100	-
Fondo ammortamento impianti, attrezzature e macchinari	-	-	-	-
Fondo ammortamento automezzi, mobili e macchinari d'ufficio	287.357.080	303.877.370	16.520.290	-
TOTALE	2.258.189.540	2.589.631.930	331.442.390	-
TOTALE PASSIVITA'	4.414.292.909	4.797.875.476	383.582.567	-
Patrimonio netto				
Fondo di dotazione	16.333.519.134	16.333.519.134	-	-
Riserve obbligatorie	-	-	-	-
Riserve facoltative	-	-	-	-
Fondo rivalutazione conguaglio monetario	-	-	-	-
Avanzo economico esercizi precedenti	1.852.462.123	1.852.462.123	-	-
Avanzo economico dell'esercizio	-	207.326.344	207.326.344	-
TOTALE	18.185.981.257	18.393.307.601	207.326.344	-
TOTALE A PAREGGIO	22.600.274.166	23.191.183.077	590.908.911	-
Conti d'ordine				
Terzi per valori depositati a cauzione, a garanzia, ecc.	-	-	-	-
Conti diversi	-	-	-	-
TOTALE	-	-	-	-

SITUAZIONE PATRIMONIALE al 31-12-1999**Attività:**

Casse	£.	68.950.666
Residui Attivi	"	2.036.128.100
Titoli emessi o garantiti dallo Stato	"	7.820.648.746
Edifici	"	10.516.342.720
Terreni	"	533.861.000
Automezzi	"	1
Mobili e macchine d'ufficio	"	165.202.903
		<hr/>
Totale Attività	£.	21.141.134.136
Disavanzo economico esercizi precedenti	"	2.050.048.941
		<hr/>
Totale a pareggio	£.	23.191.183.077
		<hr/> <hr/>

Passività:

Residui Passivi	£.	1.746.532.546
Fondo liquidazione personale in attività servizio	"	461.711.000
Fondo ammortamento immobili	"	2.285.754.560
Fondo amm.to automezzi,mobili e macchine	"	303.877.370
		<hr/>
Totale passività	£.	4.797.875.476
Fondo di dotazione	"	16.333.519.134
Avanzo economico esercizi precedenti	"	1.852.462.123
Avanzo economico dell'esercizio	"	207.326.344
		<hr/>
Totale a pareggio	£.	23.191.183.077
		<hr/> <hr/>

CONTO CONSUNTIVO 1999

SITUAZIONE PATRIMONIALE

DIFFERENZE ATTIVE:

Edifici	L.	581.946.420
Terreni	L.	53.631.000
Residui Attivi	L.	<u>1.803.731.008</u>
Totale Attività	L.	2.439.308.428
		=====

DIFFERENZE PASSIVE:

Titoli Stato	L.	94.509.203
Mobili e macchine d'ufficio	L.	3.438.091
TFR Fondo liquidazione indennità anzianità personale	L.	37.180.620
Ammortamento immobili	L.	314.922.100
mobili	L.	16.520.290
Cassa	L.	1.750.452.223
Residui Passivi	L.	<u>14.959.557</u>
Totale Passività	L.	2.231.982.084
		=====

XIV LEGISLATURA — DISEGNI DI LEGGE E RELAZIONI — DOCUMENTI

Attività		L. 2.439.308.428+
Passività		<u>L. 2.231.982.084-</u>
Avanzo Economico 31/12/1999		L. 207.326.344
		=====
Attività all'1/1/99	L. 20.550.225.225	
31/12/99	<u>L. 21.141.134.136</u>	
	Diff. Attiva	L.590.908.911
Passività all'1/1/99	L. 4.414.292.909	
31/12/99	<u>L. 4.797.875.476</u>	
	Diff. Passiva	<u>L.383.582.567</u>
Avanzo Economico 31/12/1999		L.207.326.344
		=====

CONTO ECONOMICO DELL'ESERCIZIO 1999
Parte prima
ENTRATE E SPESE FINANZIARIE CORRENTI

Titolo I		Titolo I		
ENTRATE CONTRIBUTIVE		SPESE CORRENTI		
Cat. 1	Aliquote contributive a carico dei datori di lavoro e/o degli iscritti.	45.204.984	Cat. 1 Spese per gli organi dell'Ente	173.117.266
Cat. 2	Quote di partecipazione degli iscritti all'onere di specifiche gestioni		Cat. 2 Oneri per il personale in attività di servizio	769.984.392
Titolo II				
ENTRATE DERIVANTI DA TRASFERIMENTI CORRENTI				
Cat. 3	Trasferimenti da parte dello Stato	2.035.000.000	Cat. 3 Oneri per il personale in quiescenza	-
Cat. 4	Trasferimenti da parte delle Regioni		Cat. 4 Spese per l'acquisto di beni di consumo e servizi	211.922.314
Cat. 5	Trasferimenti da parte dei Comuni e delle Provincie		Cat. 5 Spese per prestazioni istituzionali	548.732.716
Cat. 6	Trasferimenti da parte di altri enti del settore pubblico		Cat. 6 Trasferimenti passivi	99.176.466
Titolo III				
ALTRE ENTRATE				
Cat. 7	Entrate derivanti dalla vendita di beni e dalla prestazione di servizi		Cat. 7 Oneri finanziari	-
Cat. 8	Redditi e proventi patrimoniali	17.976.015	Cat. 8 Oneri tributari	72.019.717
Cat. 9	Poste correttive e compensative di spese correnti	29.736.744	Cat. 9 Poste correttive e compensative di entrate correnti	-
Cat. 10	Entrate non classificabili in altre voci	41.956.712	Cat. 10 Spese non classificabili in altre voci	160.063.182
	TOTALE PARTE PRIMA (1)	2.169.874.455	TOTALE PARTE PRIMA (1)	2.035.016.053

**SEDE CENTRALE
CONTO CONSUNTIVO 1999****Situazione amministrativa**

Consistenza della cassa all'inizio dell'esercizio		£. 1.819.402.889
	in c/competenza	£. 669.985.519
Riscossioni	in c/residui	<u>£. 232.232.092</u>
	Totale generale Entrate	£. 2.721.620.500
	in c/competenza	£. 2.297.006.751
Pagamenti	in c/residui	<u>£. 355.663.083</u>
Consistenza della cassa alla fine dell'esercizio		£. 68.950.666
	degli esercizi precedenti	£. 165.000
Residui attivi	dell'esercizio	<u>£. 2.035.963.100</u>
	degli esercizi precedenti	£. 1.361.327.962
Residui passivi	dell'esercizio	<u>£. 385.204.584</u>
Avanzo d'amministrazione alla fine dell'esercizio		<u><u>£. 358.546.220</u></u>

CONTO CONSUNTIVO 1999 - SITUAZIONE AMMINISTRATIVA - SEDE CENTRALE

Consistenza della cassa all'inizio dell'esercizio			1.819.402.889
Riscossioni	in c/competenza	669.985.519	
	in c/residui	232.232.092	902.217.611
Pagamenti	in c/competenza	2.297.006.751	
	in c/residui	355.663.083	2.652.669.834
Consistenza della cassa alla fine dell'esercizio			68.950.666
Residui Attivi	degli esercizi precedenti	165.000	
	dell'esercizio	2.035.963.100	2.036.128.100
Residui Passivi	degli esercizi precedenti	1.361.327.962	
	dell'esercizio	385.204.584	1.746.532.546
Avanzo di Amministrazione al 31/12/1999			358.546.220

LEGA ITALIANA PER LA LOTTA CONTRO I TUMORI - SEDE CENTRALE
SITUAZIONE AMMINISTRATIVA 1999

Consistenza della cassa all'inizio dell'esercizio		1.819.402.889
Entrate	c/competenza	669.985.519
"	c/residui	232.232.092
Totale generale entrate.....		2.721.620.500
Uscite	c/competenza	2.297.006.751
"	c/residui	355.663.083
Consistenza della cassa alla fine dell'esercizio		68.950.666
Residui attivi	esercizi prec.	165.000
"	attivi esercizio	2.035.963.100
		2.036.128.100
Residui passivi	esercizi prec.	1.361.327.962
"	passivi esercizio	385.204.584
		1.746.532.546
Avanzo d'amministrazione alla fine dell'esercizio		358.546.220

LEGA ITALIANA PER LA LOTTA CONTRO I TUMORI - SEDE CENTRALE
SITUAZIONE AMMINISTRATIVA 1999

EURO

Consistenza della cassa all'inizio dell'esercizio		939.643,17
Entrate	c/competenza	346.018,64
"	c/residui	119.937,87
Totale generale entrate.....		1.405.599,68
Uscite	c/competenza	1.186.304,98
"	c/residui	183.684,65
Consistenza della cassa alla fine dell'esercizio		35.610,05
Residui attivi	esercizi prec.	85,22
"	attivi esercizio	1.051.487,19
		1.051.572,40
Residui passivi	esercizi prec.	703.067,22
"	passivi esercizio	198.941,56
		902.008,78
Avanzo d'amministrazione alla fine dell'esercizio		185.173,67

XIV LEGISLATURA - DISEGNI DI LEGGE E RELAZIONI - DOCUMENTI

CONTO CONSUNTIVO - ESERCIZIO FINANZIARIO 1999
GESTIONE RESIDUI ATTIVI E PASSIVI ESERCIZI PRECEDENTI

RESIDUI ATTIVI

ANNO	CAP	CODICE	OGGETTO	INIZIALI	RISCOSSI	DA RISCOUOTERE	DA ANNULLARE
1980	25	414050	Fondo cauzionale cantine Sede Centrale	435.000	270.000	165.000	-
1997	11	309010	IST - Genova rimborso competenze D.ssa Miele	5.419.025	5.419.025	-	-
1998	1	101010	Aliquota 2% Quote Soci Sezioni Provinciali	608.836	608.836	-	-
	7	308010	Fitti immobili da c/c postale 28220002 al 31/12	1.856.000	1.856.000	-	-
	9	308030	Interessi su titoli c/gestione lasciti eredità	166.899.731	166.899.731	-	-
	12	310010	Good Year Italia S.p.a erogazione liberale	50.000.000	50.000.000	-	-
	12	310010	Oblazioni da c/c postale 28220002 al 31/12	6.888.500	6.888.500	-	-
	31	722050	Altri accreditati per c/terzi da c/c postale 28220002 al 31/12	290.000	290.000	-	-
			TOTALE	232.387.092	232.232.092	165.000	-

RESIDUI PASSIVI

ANNO	CAP	CODICE	OGGETTO	INIZIALI	PAGATI	DA PAGARE	DA ANNULLARE
1983	75	214030	Sig.a Ricco deposito cauzionale appartamento Via Vallarsa 35 Roma	402.120	-	402.120	-
1995	75	214030	Sig.a Sirello deposito cauzionale appartamento Via Feronia 146 Roma	900.000	-	900.000	-
1996	37	105030	Borsa di studio (GE 15/11 n. 4) Dott. Perricciaro VII-XII RATA	10.100.000	-	-	10.100.000
	50	106050	Sez. Prov. L.I.T. di Firenze contributo per CD-ROM (GE 19/9 n. 6)	30.000.000	-	30.000.000	-
	62	211010	Acquisto immobili per Sede Centrale (GE 15/1 n. 5)	151.804.000	78.800.000	73.004.000	-
1997	6	102020	Dipendenti Lega Saldo Fondo incentivazione 1997	3.353.022	-	3.353.022	-
	32	104180	(GEAM consulenza responsabilità sicurezza lavoro (GE 8/5 n. 8)	2.945.000	2.880.000	-	65.000
	37	105030	Borse Studio (GE 8/5 n. 4.5) Lattanzi(XII), Manfredini, Pistone, Creazzola	1.850.000	1.850.000	-	-
	37	105030	Borsa di studio (GE 8/5 n. 4.5) D.ssa D'Aversa(X-XII)	5.150.000	5.150.000	-	-
	43	105090	D.ssa A. Oggero compenso stesura libro (GE 17/12 n. 4)	11.000.000	4.000.000	7.000.000	-
1998	2	101020	Consiglieri della Lega gettoni di presenza anno 1998	2.730.000	2.730.000	-	-
	2	101020	Missioni Consiglieri Lega(D'Errico,Guerrera,Maltoni,Schittulli)	3.704.550	3.704.550	-	-
	2	101020	Cooptur Liguria EAC n. 21 e 22 Prof.Badellino	946.400	946.400	-	-
	2	101020	Missioni Consiglieri Lega(Badellino,Gandolfi,Pronzato)	1.037.975	1.037.975	-	-
	3	101030	Collegio dei Revisori Lega indennità e gettoni IV trim 1998	2.125.500	2.125.500	-	-
	6	102020	Dipendenti della Lega saldo fondo inc.ne anno 1998	36.636.870	36.636.870	-	-
	6	102020	Dipendenti della Lega straordinari dic 1998	701.745	701.745	-	-
	10	102060	INPS vers contributi prevlass carico Lega dic 1998	17.441.261	17.441.261	-	-
	10	102060	INPDAP ex ENPDEP vers contributi ass carico Lega dic. 1998	72.259	72.259	-	-
	10	102060	Regione Lazio versamento IRAP dicembre 1998	5.833.000	5.833.000	-	-
	15	104010	ISTAT Roma rinnovo abbonamento settore Sanità	200.000	140.000	-	60.000
	16	104020	Cartotecnica Romana S.r.l. Fatt. 7373/a	155.040	155.040	-	-

XIV LEGISLATURA - DISEGNI DI LEGGE E RELAZIONI - DOCUMENTI

CONTO CONSUNTIVO - ESERCIZIO FINANZIARIO 1999
GESTIONE RESIDUI ATTIVI E PASSIVI ESERCIZI PRECEDENTI

16	104020	Arti Grafiche Scalia fatt. 419/1998	360.000	360.000	-	-
23	104090	Uniserve fatt 1445 pulizie dicembre 1998	1.360.800	1.360.800	-	-
30	104160	ENEL S.p.a. bollette consumo localilega nov-dic 1998	619.000	619.000	-	-
32	104180	IGEAM S.r.l. incarico sorveglianza sanitaria	2.400.000	2.400.000	-	-
36	105020	Sez. Prov. L.I.L.T. Agrigento contr attività isitil. (GE 22/4 n.5)	5.000.000	5.000.000	-	-
36	105020	Sez. Prov. L.I.L.T. Bari contributo stampa volume (GE 25/9 n. 8)	10.000.000	10.000.000	-	-
37	105030	N. 2 Borse di studio Dott. Torino e Piccardi (GE 26/11 n.4)	40.000.000	40.000.000	-	-
38	105040	Dott. Zanetti sintesi volume Il Cancro in Italia (GE 20/2 n.1)	15.000.000	15.000.000	-	-
38	105040	EFFE Fraccarali Ugo stampa La Donna e il seno (GE 25/9 n.7)	1.920.000	-	1.920.000	-
39	105050	Occhipinti Siser Gioja S.p.a. fatt 81784 (GE 25/9 n.10)	33.288.000	33.288.000	-	-
39	105050	Agenzia Equipe Srl settimana Europea cancro (GE 25/9 n.10)	3.240.000	3.240.000	-	-
39	105050	ABC Tipografia settimana europea cancro (GE 25/9 n.10)	4.356.000	-	4.356.000	-
39	105050	Gemmagraf Snc fatt 286 e 302/98	2.796.000	2.796.000	-	-
39	105050	Lucignani L. Snc fatt 791/98	128.400	128.400	-	-
43	105090	Campagna Alimentazione Premio Ragazzi (GE 26/11 n.11)	1.000.000	1.000.000	-	-
44	105100	Miss Mac Viaggi Srl EVC n. 434/98	958.700	958.700	-	-
44	105100	Sez. Prov. L.I.L.T. Milano rimborso spese Malvezzi	311.800	311.800	-	-
44	105100	Missioni Malvezzi, Montella Quaranta, Talamini, Vrhais, Ottaviano	1.325.100	1.325.100	-	-
44	105100	Rimborso spese missioni D.ssa Ferrario	304.000	304.000	-	-
45	105110	ISPO Genova 4° Simposio Byotechnology (GE 25/9 n.4)	5.000.000	-	5.000.000	-
45	105110	Congresso Dip. Medicina Sperimentale Patologia (GE 25/9 n.4)	2.000.000	-	2.000.000	-
45	105110	Sez. Prov. L.I.L.T. Alessandria Convegno Amianto (GE 15/12 n.3)	3.000.000	3.000.000	-	-
50	106050	Sez. Prov. L.I.L.T. Trieste rimborso eredità Ruspagliari	10.284.270	10.284.270	-	-
56	108010	Regione Lazio versamento IRAP dicembre 1998	1.208.000	1.208.000	-	-
58	110010	Spese rimborsi interessi e riv. monetaria arretrati Dott. Stalleri	25.000.000	25.000.000	-	-
70	213020	Acquisto titoli c/gestioni lasciti ed eredità	1.237.208.820	-	1.237.208.820	-
77	421010	S.C. Riscossione Tributi Min Finanze vers Irpef dic 1998	24.933.944	24.933.944	-	944
78	421020	INPS vers contributi prevass carico dip dic 1998	6.906.739	6.906.739	-	-
78	421020	INPDAP ex ENPDEP vers contributi ass carico dip dic. 1998	20.971	20.971	-	-
79	421030	CISL vers contributi sindacali IV trim 1998	459.556	459.556	-	-
79	421030	CGIL vers contributi sindacali IV trim 1998	120.072	120.072	-	-
79	421030	UIL vers contributi sindacali IV trim 1998	130.075	130.075	-	-
81	421050	Comitato Trenta Ore per la Vita rimb somme Manifestazione	1.304.000	1.304.000	-	-
81	421050	Sez. Prov. L.I.L.T. rimborso somme Assilevel	400.000	-	400.000	-
81	421050	Sez. Prov. L.I.L.T. Modena rimborso somme da c/c postale	140.000	-	140.000	-
		TOTALE	1.731.572.989	355.663.083	1.361.327.962	14.581.944

CONTO CONSUNTIVO 1999 - RIEPILOGO RESIDUI ATTIVI E PASSIVI ESERCIZI PRECEDENTI PER
CAPITOLO E CODICE DI BILANCIO

RESIDUI ATTIVI

CAP	CODICE	INIZIALI	RISCOSSI	DA RISCOUTERE	DA ANNULLARE
1	101010	608.836	608.836	-	-
7	308010	1.856.000	1.856.000	-	-
9	308030	166.899.731	166.899.731	-	-
11	309010	5.419.025	5.419.025	-	-
12	310010	56.888.500	56.888.500	-	-
25	414050	435.000	270.000	165.000	-
31	722050	290.000	290.000	-	-
TOTALE		232.397.092	232.232.092	165.000	-

RESIDUI PASSIVI

CAP	CODICE	INIZIALI	PAGATI	DA PAGARE	DA ANNULLARE
2	101020	8.418.925	8.418.925	-	-
3	101030	2.125.500	2.125.500	-	-
6	102020	40.691.637	37.338.615	3.353.022	-
10	102060	23.346.520	23.346.520	-	-
15	104010	200.000	140.000	-	60.000
16	104020	515.040	515.040	-	-
23	104090	1.360.800	1.360.800	-	-
30	104160	619.000	619.000	-	-
32	104180	5.345.000	5.280.000	-	65.000
36	105020	15.000.000	15.000.000	-	-
37	105030	57.100.000	47.000.000	-	10.100.000
38	105040	16.920.000	15.000.000	1.920.000	-
39	105050	43.808.400	39.452.400	-	4.356.000
43	105090	12.000.000	5.000.000	7.000.000	-
44	105100	2.899.600	2.899.600	-	-
45	105110	10.000.000	3.000.000	7.000.000	-
50	106050	40.284.270	10.284.270	30.000.000	-
56	108010	1.208.000	1.208.000	-	-
58	110010	25.000.000	25.000.000	-	-
62	211010	151.804.000	78.800.000	73.004.000	-
70	213020	1.237.208.820	-	1.237.208.820	-
75	214030	1.302.120	-	1.302.120	-
77	421010	24.933.944	24.933.000	-	944
78	421020	6.927.710	6.927.710	-	-
79	421030	709.703	709.703	-	-
81	421050	1.844.000	1.304.000	540.000	-
TOTALE		1.731.572.989	355.663.083	1.361.327.962	14.581.944

CONTO CONSUNTIVO 1999 - RESIDUI ATTIVI E PASSIVI DELL'ESERCIZIO

RESIDUI ATTIVI

CAP	CODICE	OGGETTO	DA RISCOUTERE
1	101010	Aliquota 2% quote soci Sezioni Provinciali da c/c/p 28220002	504.600
3	203010	Ministero Sanità contributo ordinario	2.035.000.000
12	310010	Oblazioni da c/c postale 28220002 al 31/12	458.500
		TOTALE	2.035.963.100

RESIDUI PASSIVI

CAP	CODICE	OGGETTO	DA PAGARE
2	101020	Cisalpina Tours S.r.l. E/C n. 12085 del 31/12/99	506.500
2	101020	Sez. Prov. LILT di Bari rimb. fatt. n. 117 bis SE. RI. O. Srl	528.000
2	101020	Gettoni presenza Consiglieri Lega	2.418.000
5	102010	Dipendenti Lega arretrati Contratto Integrativo	6.566.000
6	102020	Dipendenti Lega saldo trattamento accessorio anno 1999	37.514.507
7	102030	Globetours 81 Srl E/C n.11 del 31/12/99	115.000
10	102060	INPS/INPDAP versamento contributi prevlass Lega dic 99	19.783.617
10	102060	Regione Lazio versamento IRAP dic 1999	5.685.000
16	104020	Arti Grafiche Scalia Srl Fatt. 286 del 30/12/99	816.000
23	104090	Uniserve Consorzio Fatt. 2322 e 2552 del 1999	2.721.600
32	104180	SPIN Studi e Progetti Informatici - revisioni procedure (GE 22/11)	12.600.000
38	105040	D.ssa Caterina Rettig - IV e V rata a saldo borsa di studio	3.450.000
45	105110	SICO Società Italiana di Chirurgia Oncologica contributo (GE 12/2)	5.000.000
45	105110	Sez. Prov. LILT Trieste contributo org. ne Convegno (GE 26/2 e 27/4)	10.000.000
56	108010	Regione Lazio versamento IRAP dic 1999	1.729.000
63	211020	Ristrutturazione immobile Lega (GE 27/4)	200.000.000
70	213020	Acquisto titoli per reinvestimento eredità (GE 27/4 e 20/10)	30.466.522
77	421010	Ministero Finanze versamento IRPEF dic 1999	33.313.330
78	421020	INPS/INPDAP versamento contributi prevlass dip dic 99	7.938.213
79	421030	CGIL/CISL/UIL vers contributi sindacali IV TRIM 99	721.295
81	421050	Linea Verde SOS Tumori saldo spese telefoniche	3.332.000
		TOTALE	385.204.584

CONTO CONSUNTIVO 1999 - RIEPILOGO GENERALE RESIDUI ATTIVI E PASSIVI

FINE ESERCIZIO 1999 PER CAPITOLO E CODICE DI BILANCIO

RESIDUI ATTIVI

CAP	CODICE	ESERCIZI PRECEDENTI	ESERCIZIO 1999	TOTALE GENERALE
1	101010	-	504.600	504.600
3	203010	-	2.035.000.000	2.035.000.000
12	310010	-	458.500	458.500
25	414050	165.000	-	165.000
TOTALE		165.000	2.035.963.100	2.036.128.100

RESIDUI PASSIVI

CAP	CODICE	ESERCIZI PRECEDENTI	ESERCIZIO 1999	TOTALE GENERALE
2	101020	-	3.452.500	3.452.500
5	102010	-	6.566.000	6.566.000
6	102020	3.353.022	37.514.507	40.867.529
7	102030	-	115.000	115.000
10	102060	-	25.468.617	25.468.617
16	104020	-	816.000	816.000
23	104090	-	2.721.600	2.721.600
32	104180	-	12.600.000	12.600.000
38	105040	1.920.000	3.450.000	5.370.000
43	105090	7.000.000	-	7.000.000
45	105110	7.000.000	15.000.000	22.000.000
50	106050	30.000.000	-	30.000.000
56	108010	-	1.729.000	1.729.000
62	211010	73.004.000	-	73.004.000
63	211020	-	200.000.000	200.000.000
70	213020	1.237.208.820	30.466.522	1.267.675.342
75	214030	1.302.120	-	1.302.120
77	421010	-	33.313.330	33.313.330
78	421020	-	7.938.213	7.938.213
79	421030	-	721.295	721.295
81	421050	540.000	3.332.000	3.872.000
TOTALE		1.361.327.962	385.204.584	1.746.532.546

RIEPILOGO GENERALE CONTO CONSUNTIVO 1999

SEDE CENTRALE

Valori al 31/12/1999

Edifici	L.	10.516.342.720
Terreni	L.	533.861.000
Automezzi	L.	1
Mobili e Macchine	L.	165.202.903
Amm. Immobili	L.	315.490.280
Amm. Mobili	L.	16.520.290
Amm. Automezzi	L.	---

MOBILI, MACCHINE D'UFFICIO E AUTOMEZZI AL 31.12.1999**MOBILI E MACCHINE D'UFFICIO:**

1. Valori al 31.12.1998:	Lit.	168.640.994
2. Beni acquistati nel 1999:		
a) G.E. n. 9 del 26.02.1999 (stampante laser Segreteria)	Lit. +	810.000
b) G.E. n. 12 del 31.03.1999 (stampante getto d'inchiostro Ragioneria)	Lit. +	696.000
c) G.E. n. 8 del 27.04.1999 (lavagna luminosa, penna puntatrice laser, schermo per proiezioni)	Lit. +	1.830.000
d) G.E. n. 8 del 22.11.1999 (modem fax Biologia)	Lit. +	252.000
e) Delib. Pres.le n. 37 del 09.12.1999 (n. 2 sedie Segreteria)	Lit. +	1.023.600
3. Beni ricevuti in donazione:		
a) Computer Celerria donato dalla Banca Nazionale del Lavoro	Lit. +	1
4. Beni acquisiti con Progetto SOS Fumo AIMOV:		
a) Computer completo PC Pentium + Modem fax + Stampante Epson 640	Lit. +	4.620.000
b) Computer Middlertower Pentium II (comodato Istituto Tumori Genova)	Lit. +	2.889.000
5. Beni scaricati nel 1999:		
a) C.D.C. n. 4 del 03.12.1999 (n. 3 stampanti laser)	Lit. -	9.579.500
6. Beni ammortizzati di 10 anni al 31.12.1999:	Lit. -	5.979.192
Totale valore d'inventario al 31.12.1999	Lit.	<u>165.202.903</u> =====

AMMORTAMENTO MOBILI AL 31.12.1999:

Lit. 165.202.903 x 10% = Lit. 16.520.290

AUTOMEZZI

Fiat Croma 2.0 16 v. i.e. targata Roma 9G9643

Valore al 31.12.1999 = Lit. 1 (in quanto ammortizzato al 20% per 5 anni, dal 1993 al 1997 compresi. Data d'acquisto 30.04.1993.)

LEGA ITALIANA PER LA LOTTA CONTRO I TUMORI
INVENTARIO DEI BENI MOBILI ED ARREDI 1993

N. INV.	DESCRIZIONE	VALORE SEZ	COND	NUM
		0 RMO	N	1
1	TAVOLO IN NOCE STILE IMPERO 2,07 x 0,87	1 RMO	U	2
3	LIBRERIA 4 SPORTELLI 1,45 X 0,40 X 1,55	1 RMO	U	3
7	POLTRONA STILE IMPERO DI STOFFA 2 BRACCIOLI	1 RMO	U	4
8	POLTRONCINA STILE IMPERO RICOPERA DI STOFFA	1 RMO	U	5
9	POLTRONCINA STILE IMPERO RICOPERTA DI STOFFA	1 RMO	U	6
13	LUME A STELO IN OTTONE BRUNITO 1 LAMPADA	1 RMO	U	7
14	QUADRO CORNICE MARRONE CON VETRO FOTO LUSTING	1 RMO	U	8
17	SEDIA RICOPERTA IN PELLE NERA	1 RMO	U	9
18	SEDIA RICOPERTA IN PELLE NERA	1 RMO	U	10
19	ETAGERE CON 7 CASSETTI E 7 SCOMPARTI 0.80x0.35	1 RMO	U	11
21	TAVOLINETTO A DUE PIANI IN LEGNO LUCIDATO MARRONE	1 RMO	U	12
23	TAVOLO IN LEGNO LUCIDO MARRONE CASSETTO 1,60x0,80	1 RMO	U	13
24	TAVOLO IN LEGNO 1 CASSETTO 1,60 x 0,80	1 RMO	U	14
25	TAVOLO IN LEGNO MARRONE 1,60x0,80 1 CASSETTO	1 RMO	U	15
29	BANCHETTO LUCIDATO MARRONE PER FAX	1 RMO	U	16
30	TAVOLINETTO IN NOCE PER MACCHINA DA SCRIVERE	1 RMO	U	17
36	LIBRERIA/MOBILETTO A MURO IN LEGNO LUCID. MARRONE	1 RMO	U	18
39	PORTA TELEFONO IN LEGNO	1 RMO	U	19
42	QUADRO LEGNO ESPOSIZIONE MANIFESTI	1 RMO	U	20
44	ARMADIO IN LEGNO LEGGERO 2 SPORTELLI 4 PIANI	1 RMO	U	21
47	PIANO IN LEGNO VERNIC.PER PROLUNG. TAVOLO	1 RMO	U	22
48	PIANO IN LEGNO LUCID. 2 CASSETTI E 2 PIANI	1 RMO	U	23
55	SEDIA IN LEGNO VERNICIATA MARRONE	1 RMO	U	24
56	SEDIA IN LEGNO VERNICIATA MARRONE	1 RMO	U	25
57	SEDIA IN LEGNO VERNICIATA MARRONE	1 RMO	U	26
58	SEDIA IN LEGNO VERNICIATA MARRONE	1 RMO	U	27
59	SEDIA IN LEGNO VERNICIATA MARRONE	1 RMO	U	28
60	SEDIA IN LEGNO VERNICIATA MARRONE	1 RMO	U	29
61	SEDIA IN LEGNO VERNICIATA MARRONE	1 RMO	U	30
80	QUADRO CON FOTO CONGRESSO PERUGIA 1957	1 RMO	U	31
82	ARMADIO A SEI SPORTELLI	1 RMO	U	32
87	ARMADIO IN FAGGIO LUCIDATO 2.20 X 2 X 0.80	1 RMO	U	33
88	ARMADIO IN FAGGIO LUCIDATO 2.20 X 2 X 0.80	1 RMO	U	34
90	TAVOLO RIUNIONI 1,30 X 0,65	1 RMO	U	35
93	TAVOLO IN FAGGIO CON UN CASSETTO	1 RMO	U	36
97	ESTINTORE MOLAIONI CON RELATIVO ATTACCO	1 RMO	U	37
98	ESTINTORE MOLAIONI CON RELATIVO ATTACCO	1 RMO	U	38
99	CORNICE CON FOTO PROF. RONDONI	1 RMO	U	39
100	CORNICE LEGNO CON STAMPA BASILICA S. PAOLO	1 RMO	U	40
101	QUADRO IN LEGNO GREZZO CON MANIFESTO SEZ. LEGA	1 RMO	U	41
102	LIBRERIA A MURO LEGNO MARRONE 11 RIPIANI	1 RMO	U	42
103	CORNICE IN LEGNO CON STAMPA S. PIETRO ESTERNO	1 RMO	U	43
104	CORNICE CON FOTO ON. SARAGAT, VALDONI, ZELIOLI	1 RMO	U	44
105	CORNICE CON FOTO PROF. PAPANICOLAU	1 RMO	U	45
106	CORNICE CON STAMPA COLONNA ANTONINA	1 RMO	U	46
107	CORNICE IN LEGNO CON STAMPA FORO ROMANO	1 RMO	U	47
108	CORNICE CON FOTO UDIENZA PONTIFICIA 12.12.54	1 RMO	U	48
109	CORNICE CON FOTO ON. ANGELUCCI	1 RMO	U	49
110	BRONZETTO FESTIVAL FILM MEDICO 1955	1 RMO	U	50
111	MEDAGLIA RICORDO GIORNATE MEDICHE VIBO VALENTIA	1 RMO	U	51
	TOTALE P.	50		51

LEGA ITALIANA PER LA LOTTA CONTRO I TUMORI
INVENTARIO DEI BENI MOBILI ED ARREDI 1993

N. INV.	DESCRIZIONE	RIPORTO	VALORE SEZ COND		NUM
			50	51	
112	MEDAGLIA RICORDO LEGA FRANCESE		1	RM0 U	52
113	CORNICE IN LEGNO CON STAMPA S. LORENZO IN DAMASO		1	RM0 U	53
118	ATTACCAPANNI TIPO SVEDESE A MURO 4 GANCI		1	RM0 U	54
119	ATTACCAPANNI TIPO SVEDESE A MURO 4 GANCI		1	RM0 U	55
120	ATTACCAPANNI TIPO SVEDESE A MURO 4 GANCI		1	RM0 U	56
121	ATTACCAPANNI TIPO SVEDESE A MURO 4 GANCI		1	RM0 U	57
123	TAVOLO STUDIO LEGNO LUCIDATO 4 CASSETTI		1	RM0 U	58
125	POLTRONA IMBOTTITA IN VINPELLE MARRONE		1	RM0 U	59
126	POLTRONCINA IMBOTTITA IN VINPELLE MARRONE		1	RM0 U	60
127	POLTRONCINA IMBOTTITA IN VINPELLE MARRONE		1	RM0 U	61
130	TAVOLO SCRITTOIO CON CASSETTI LATERALI		1	RM0 U	62
131	ARMADIO A TRE SPORTELLI IN VINPELLE VERDE		1	RM0 U	63
138	SCALA A LIBRETTO METALLICA		1	RM0 U	64
140	SEDIE IMBOTTITE IN VINPELLE MARRONE		1	RM0 U	65
141	SEDIE IMBOTTITE IN VINPELLE MARRONE		1	RM0 U	66
142	SEDIE IMBOTTITE IN VINPELLE MARRONE		1	RM0 U	67
143	SEDIE IMBOTTITE IN VINPELLE MARRONE		1	RM0 U	68
144	SEDIE IMBOTTITE IN VINPELLE MARRONE		1	RM0 U	69
145	SEDIE IMBOTTITE IN VINPELLE MARRONE		1	RM0 U	70
146	SEDIE IMBOTTITE IN VINPELLE MARRONE		1	RM0 U	71
147	SEDIE IMBOTTITE IN VINPELLE MARRONE		1	RM0 U	72
148	SEDIE IMBOTTITE IN VINPELLE MARRONE		1	RM0 U	73
164	CORNICE CON STAMPA S. PIETRO IN VINCOLI		1	RM0 U	74
167	SCINTIGRAFO DS/8/2		1	RM0 U	75
170	REGISTRATORE A DUE MICROFONI PHILIPS MOD.4420		1	RM0 U	76
171	CASSA ACUSTICA PER REGISTRATORE		1	RM0 U	77
172	CASSA ACUSTICA PER REGISTRATORE		1	RM0 U	78
173	ATTACCAPANNI A STELO IN LEGNO MARRONE		1	RM0 U	79
174	CALCOLATRICE ELETTRONICA LOGOS 49		1	RM0 U	80
175	CALCOLATRICE ELETTRONICA LOGOS 62		1	RM0 U	81
177	TAVOLO CON 4 CASSETTI PER LATO		1	RM0 U	82
178	ARMADIETTO LEGNO		1	RM0 U	83
179	VETRINA A TRE ANTE		1	RM0 U	84
184	MOBILE BAR PICCOLO		1	RM0 U	85
194	SEDIA SALOTTINO VERDE		1	RM0 U	86
195	SEDIA SALOTTINO VERDE		1	RM0 U	87
198	POLTRONA IN RASONE VERDE PENICILLINA		1	RM0 U	88
199	SEDIA IN RASONE VERDE PENICELLINA		1	RM0 U	89
200	SEDIA IN RASONE VERDE PENICELLINA		1	RM0 U	90
202	LAMPADARIO DA CENTRO		1	RM0 U	91
203	LAMPADARIO DA CENTRO		1	RM0 U	92
216	TAVOLINETTO PER TELEVISORE		1	RM0 U	93
217	SERVIZIO BICCHIERI TAZZINE CAFFETTIERA INCOMPLETO		1	RM0 U	94
235	SCRIVANIA CON CASSETTI LATERALI		1	RM0 U	95
240	POLTRONCINA PER SALOTTINO IN VELLUTO ROSSO		1	RM0 U	96
242	QUADRO CON MANIFESTO LEGA		1	RM0 U	97
243	QUADRO CON MANIFESTO LEGO		1	RM0 U	98
244	QUADRO CON MANIFESTO LEGA		1	RM0 U	99
245	QUADRO CON MANIFESTO LEGA		1	RM0 U	100
246	QUADRO CON MANIFESTO LEGA		1	RM0 U	101
247	QUADRO CON MANIFESTO LEGA		1	RM0 U	102

TOTALE P.

101

102

LEGA ITALIANA PER LA LOTTA CONTRO I TUMORI
INVENTARIO DEI BENI MOBILI ED ARREDI 1999

N.INV.	DESCRIZIONE	RIPORTO	VALORE SEZ COND		NUM
			101	102	
248	QUADRO PICCOLO CON MANIFESTO LEGA		1	RM0 U	103
249	QUADRO CON STAMPE		1	RM0 U	104
250	QUADRO CON STAMPE		1	RM0 U	105
251	QUADRO CON MANIFESTO LEGA		1	RM0 U	106
252	QUADRO PICCOLO CON MANIFESTO LEGA		1	RM0 U	107
253	QUADRO PICCOLO CON MANIFESTO LEGA		1	RM0 U	108
254	QUADRO PICCOLO CON MANIFESTO LEGA		1	RM0 U	109
255	QUADRO PICCOLO CON MANIFESTO LEGA		1	RM0 U	110
256	QUADRO ALLUMINIO PER ALBO AFFISSIONI		1	RM0 U	111
257	QUADRO CON MANIFESTO LEGA		1	RM0 U	112
258	QUADRO CON MANIFESTO LEGA		1	RM0 U	113
259	QUADRO CON MANIFESTO LEGA		1	RM0 U	114
260	QUADRO CON MANIFESTO LEGA		1	RM0 U	115
261	QUADRO CON MANIFESTO LEGA		1	RM0 U	116
262	QUADRO CON MANIFESTO LEGA		1	RM0 U	117
263	QUADRO CON MANIFESTO LEGA		1	RM0 U	118
264	QUADRO CON CERTIFICATO DI MERITO PER LA LEGA		1	RM0 U	119
265	QUADRO CON STAMPA		1	RM0 U	120
266	QUADRO CON MANIFESTO LEGA		1	RM0 U	121
267	QUADRO CON MANIFESTO LEGA		1	RM0 U	122
268	QUADRO CON STAMPA		1	RM0 U	123
269	QUADRO CON STAMPE		1	RM0 U	124
270	QUADRO PICCOLO CON STAMPA		1	RM0 U	125
271	QUADRO PICCOLO CON STAMPA		1	RM0 U	126
272	QUADRO PICCOLO CON STAMPA		1	RM0 U	127
273	QUADRO PICCOLO CON STAMPA		1	RM0 U	128
274	QUADRO CON MANIFESTO LEGA		1	RM0 U	129
275	QUADRO CON MANIFESTO LEGA		1	RM0 U	130
276	QUADRO CON MANIFESTO LEGA		1	RM0 U	131
277	QUADRO CON MANIFESTO LEGA		1	RM0 U	132
278	QUADRO CON MANIFESTO LEGA		1	RM0 U	133
279	QUADRO CON MANIFESTO LEGA		1	RM0 U	134
280	QUADRO PICCOLO CON MANIFESTO LEGA		1	RM0 U	135
281	QUADRO CON MANIFESTO LEGA		1	RM0 U	136
282	QUADRO CON STAMPA		1	RM0 U	137
283	QUADRO IN RAME		1	RM0 U	138
284	QUADRO IN RAME		1	RM0 U	139
286	QUADRO CON DIPLOMA D'ONORE ALLA LEGA		1	RM0 U	140
287	QUADRO CON STAMPA		1	RM0 U	141
288	QUADRO CON STAMPA		1	RM0 U	142
289	QUADRO CORNICE ARGENTATA FONTANA DI TREVÌ		1	RM0 U	143
294	COPPA TROFEO (FESTIVAL FILM MEDICO)		1	RM0 U	144
295	COPPA TROFEO (MOSTRA CARTELLONISTICA)		1	RM0 U	145
296	COPPA TROFEO (TARGA "20 ANNI SERVIZIO SOCIALE)		1	RM0 U	146
304	SPECCHIO BAGNO		1	RM0 U	147
305	SCALDABAGNO		1	RM0 U	148
306	CREDENZINA A VETRI DUE ANTE		1	RM0 U	149
313	TAVOLINO DATTILO SERIE E OLIVETTI		1	RM0 U	150
314	TAVOLINO DATTILO SERIE E OLIVETTI		1	RM0 U	151
317	ARMADIO METALLICO OLIVETTI 180		1	RM0 U	152
318	ARMADIO METALLICO OLIVETTI 180		1	RM0 U	153

TOTALE P.

152

153

LEGA ITALIANA PER LA LOTTA CONTRO I TUMORI
INVENTARIO DEI BENI MOBILI ED ARREDI 1999

N. INV.	DESCRIZIONE	RIPORTO	VALORE SEZ COND NUM		
			152		153
319	ARMADIO MODELLO AM 180 AT		1	RM0 U	154
320	ARMADIO MODELLO AM 180 AT		1	RM0 U	155
321	ARMADIO MODELLO AM 90 AT		1	RM0 U	156
325	SCRIVANIA MOD. 45 TS 1500/2		1	RM0 U	157
326	SCRIVANIA MOD. 45 TS 1500/2		1	RM0 U	158
327	SCRIVANIA MOD. 45 TS 1500/2		1	RM0 U	159
331	LOGOS 62/1324434		1	RM0 U	160
332	MEMOR 3810/1 ELECTRONIC		1	RM0 U	161
335	SCHEDARIO		1	RM0 U	162
336	SCHEDARIO		1	RM0 U	163
341	SCRIVANIA MOD.45TS CON APPENDICE MOD.45TC 1200		1	RM0 U	164
342	SCRIVANIA MOD.45TS CON APPENDICE MOD.45TC 1200		1	RM0 U	165
343	SCRIVANIA MOD.45TS		1	RM0 U	166
344	SEDIA MOD EDY 50 1		1	RM0 U	167
345	SEDIA MOD EDY 50 1		1	RM0 U	168
346	SEDIA MOD EDY 50 1		1	RM0 U	169
347	TAVOLO MOD784		1	RM0 U	170
348	TAVOLO MOD784		1	RM0 U	171
349	TAVOLO MOD784		1	RM0 U	172
350	TAVOLO MOD784		1	RM0 U	173
351	TAVOLO MOD784		1	RM0 U	174
352	SEDIA MODELLO SP 185		1	RM0 U	175
353	SEDIA MODELLO SP 185		1	RM0 U	176
354	SEDIA MODELLO SP 185		1	RM0 U	177
355	SEDIA MODELLO SP 185		1	RM0 U	178
356	SEDIA MODELLO SP 185		1	RM0 U	179
357	SEDIA MODELLO SP 185		1	RM0 U	180
358	SEDIA MODELLO SP 185		1	RM0 U	181
359	SEDIA MODELLO SP 185		1	RM0 U	182
360	SEDIA MODELLO SP 185		1	RM0 U	183
361	SEDIA MODELLO SP 185		1	RM0 U	184
362	SEDIA MODELLO SP 185		1	RM0 U	185
363	SEDIA MODELLO SP 185		1	RM0 U	186
364	SEDIA MODELLO SP 185		1	RM0 U	187
365	SEDIA MODELLO SP 185		1	RM0 U	188
366	SEDIA MODELLO SP 185		1	RM0 U	189
367	SEDIA MODELLO SP 185		1	RM0 U	190
368	SEDIA MODELLO SP 185		1	RM0 U	191
369	SEDIA MODELLO SP 185		1	RM0 U	192
370	SEDIA MODELLO SP 185		1	RM0 U	193
371	SEDIA MODELLO SP 185		1	RM0 U	194
372	SEDIA MODELLO SP 185		1	RM0 U	195
373	SEDIA MODELLO SP 185		1	RM0 U	196
374	SEDIA MODELLO SP 185		1	RM0 U	197
375	SEDIA MODELLO SP 185		1	RM0 U	198
376	SEDIA MODELLO SP 185		1	RM0 U	199
378	SUPPORTO PER COMPUTER M 24 - 45CRM190		1	RM0 N	200
379	SUPPORTO PARTE STAMPANTE CON RASTRELLIERA -45CRTD		1	RM0 N	201
381	TAVOLO DATTILO IN METALLO 45 T		1	RM0 N	202
382	CASSETTIERA PER TAVOLO DATTILO 45 M		1	RM0 N	203
383	CASSETTIERA PER TAVOLO DATTILO 45 M		1	RM0 N	204
TOTALE P.			203		204

LEGA ITALIANA PER LA LOTTA CONTRO I TUMORI
INVENTARIO DEI BENI MOBILI ED ARREDI 1989

N. INV.	DESCRIZIONE	RIPORTO	VALORE SEZ COND		NUM
			203	204	
384	SCRIVANIA IN METALLO CON CASSETTIERA 45 TS 1503		1	RM0 N	205
385	SCRIVANIA IN METALLO CON CASSETTIERA 45 TS 1503		1	RM0 N	206
386	POLTRONCINA IN METALLO SU RUOTE EDYS 50V1		1	RM0 N	207
387	POLTRONCINA IN METALLO SU RUOTE EDYS 50V1		1	RM0 N	208
388	POLTRONCINA IN METALLO SU RUOTE EDYS 50V1		1	RM0 N	209
389	PORTASCHEDARIO 45 C9/2		1	RM0 N	210
392	ARMADIO METALLICO AM 120 AT		1	RM0 N	211
393	ARMADIO METALLICO AM 180 AT		1	RM0 N	212
394	ARMADIO METALLICO AM 120 S		1	RM0 N	213
395	MACCHINA SCRIVERE OLIVETTI ET 112		1	RM0 N	214
396	MACCHINA SCRIVERE OLIVETTI ET 116		1	RM0 N	215
397	CASSETTIERA CON APPENDICE 45TC 1200		1	RM0 N	216
398	TAVOLO DATILO IN METALLO 45TM		1	RM0 N	217
400	ARMADIO AM 180 OLIVETTI 8 RIPIANI		1	RM0 N	218
401	ARMADIO 45 AM 120 AT 4 RIPIANI OLIVETTI		1	RM0 N	219
402	ARMADIO 45 AM 120 S BASSO CON PIANO OLIVETTI		1	RM0 N	220
403	CLASSIFICATORE METALLICO 2B4S OLIVETTI		1	RM0 N	221
404	LIBRERIA COMPONIBILE 45LB OLIVETTI		1	RM0 N	222
410	ARMADIETTO SPOGLIATOIO SB3 OLIVETTI		1	RM0 N	223
411	FRIGORIFERO CANDY DTE 14		1	RM0 N	224
412	SCAFFALATURA SAM TIPO GANCIO		1	RM0 N	225
413	TERMOVONVETTORE		1	RM0 N	226
414	POLTRONA MARTY P 2001 IN PELLE		1	RM0 N	227
416	VIDEO REGISTRATORE PHILIPS DV 186		1	RM0 N	228
417	TV COLOR GRUNDING T51-340		1	RM0 N	229
418	ARMADIO METALLICO 45 AM 120 AT		1	RM0 N	230
419	MACCHINA DA SCRIVERE OLIVETTI ET 2300		1	RM0 N	231
420	MACCHINA DA SCRIVERE OLIVETTI ET 2300		1	RM0 N	232
421	ARMADIO METALLICO 45 AM 120S		1	RM0 N	233
422	PIANTANA ALOGENA	130.000	RM0	N	234
424	STAMPANTE 136 COLONNE 300 CPS	1.071.000	RM0	N	235
429	STAMPANTE DM 309 LE	800.000	RM0	N	236
430	CENTRALINO TELEFONICO ALCATEL DIAL FACE	15.322.340	RM0	N	237
431	LAMPADA ALOGENA IN OTTONE	665.448	RM0	N	238
432	CONDIZIONATORE D'ARIA	1.460.000	RM0	N	239
433	ALIMENTATORE FOGLI ASF 300	499.800	RM0	N	240
441	MODEM SMARTLINK	476.000	RM0	N	241
442	FOTOCOPIATRICE RANK XEROX MOD 5051 AS RC	16.552.900	RM0	N	242
443	SOFTWARE NOVELL	3.510.500	RM0	N	243
444	APPENDIABITO NERO BIOLOGIA	154.700	RM0	N	244
445	TELEFAX INFOTEC MOD. 3660 MATR. 4586830099	4.165.000	RM0	N	245
446	SEDIA G.P.B. 91606P ROSSA	308.805	RM0	N	246
447	APPENDIABITI ROSSO DI METALLO	177.905	RM0	N	247
448	PCS 44 HD170 MTR. 2670258	3.451.000	RM0	N	248
449	STAMPANTE DM 324 SL 01134	2.023.000	RM0	N	249
450	WS 800 SUPP. BOX PER PERSONAL COMPUTER	83.300	RM0	N	250
451	WS 800 SUPP. BOX PER PERSONAL COMPUTER	83.300	RM0	N	251
452	CPB M380 SUPPORTO BOX PERSONAL COMPUTER	130.900	RM0	N	252
453	CPB M380 SUPPORTO BOX PERSONAL COMPUTER	130.900	RM0	N	253
454	COMMUTATORI PC STAMPANTI	154.700	RM0	N	254
455	COMMUTATORI PC STAMPANTI	154.700	RM0	N	255
TOTALE P.		51.506.430			255

XIV LEGISLATURA - DISEGNI DI LEGGE E RELAZIONI - DOCUMENTI

LEGA ITALIANA PER LA LOTTA CONTRO I TUMORI
INVENTARIO DEI BENI MOBILI ED ARREDI 1999

N. INV.	DESCRIZIONE	RIPORTO	VALORE	SEZ	COND	NUM
			51.506.430			255
457	SCHERMO PROTEZIONE VIDEO 14"		154.700	RM0	N	256
458	SCHERMO PROTEZIONE VIDEO 14"		154.700	RM0	N	257
459	SCHERMO PROTEZIONE VIDEO 14"		154.700	RM0	N	258
460	SCHERMO PROTEZIONE VIDEO 14"		154.700	RM0	N	259
461	SCHERMO PROTEZIONE VIDEO 14"		154.700	RM0	N	260
462	GRUPPO STATICO MICRO 500		714.000	RM0	N	261
463	GRUPPO STATICO MICRO 500		714.000	RM0	N	262
464	GRUPPO STATICO MICRO 500		714.000	RM0	N	263
465	GRUPPO STATICO MICRO 500		714.000	RM0	N	264
466	GRUPPO STATICO MICRO 500		714.000	RM0	N	265
467	MACCH. SCRIV. RANK XEROX X6040		1	RM0	U	266
470	SUPPORTO WS. 1600 GRIGIO PER COMPUTER		380.800	RM0	N	267
471	CALCOLATRICE LOGOS 382		249.900	RM0	N	268
472	STAMPANTE DM 309 SL		1.190.000	RM0	N	269
473	POLTRONA DATTILO ROSSA		214.200	RM0	N	270
474	POLTRONA DATTILO ROSSA		214.200	RM0	N	271
475	POLTRONA DATTILO ROSSA CON BRACCIOLI		214.200	RM0	N	272
476	APPENDICE DATTILO 45 TC 1200 RAG. 1		249.900	RM0	N	273
477	ESPANSIONE MEMORIA SU PC M480/20		476.000	RM0	N	274
478	SCHERMO PROTEZIONE VIDEO 14" SEGR.		142.800	RM0	N	275
482	MOUSE LOGITECH TRE TASTI		95.200	RM0	N	276
483	MOUSE LOGITECH TRE TASTI		95.200	RM0	N	277
484	CARRELLO PORTA SACCHI PER LA CANTINA		129.300	RM0	N	278
485	PCS 42 OLIVETTI 486 DX2 66 RAG. 2		3.332.000	RM0	N	279
486	PCS 42 OLIVETTI 486 DX2 66 RAG. 2		3.332.000	RM0	N	280
487	ESPANS. MEM. 4MB PER PCS 42 RAG. 2		428.400	RM0	N	281
488	ESPANS. MEM. 4MB PER PCS 42 RAG. 2		428.400	RM0	N	282
491	FOTOCOPIATRICE COPIA OLIVETTI 7054		3.570.000	RM0	N	283
492	PC OLIVETTI M4 464 DX2 RAGION.		3.617.600	RM0	N	284
493	LICENZA WORD 6.0 PER WIN		892.500	RM0	N	285
494	LICENZA MS DOS 6.22		178.500	RM0	N	286
495	LICENZA MS DOS 6.22		178.500	RM0	N	287
496	LICENZA MS DOS 6.22		178.500	RM0	N	288
497	LICENZA MS DOS 6.22		178.500	RM0	N	289
498	ESPANS. MEM. 4 MB PER PC 486 DX2 RAG.		428.400	RM0	N	290
499	FOTOCOPIATRICE INFOTEC 5351DZ		16.017.400	RM0	N	291
500	MOBILE/SUPPORTO FOTOCOPIATRICE 5351DZ		238.000	RM0	N	292
502	COMPUTER PC OLIVETTI M4-100 SEG. A.		5.355.000	RM0	N	293
504	COMPUTER PC OLIVETTI M4-100 SEG. B.		5.712.000	RM0	N	294
505	STAMPANTE LASER OLIVETTI DM 324 SEGR. M.		1.547.000	RM0	N	295
506	SEDIA ROSSA SCHIEN. ALTO BIOL.		273.700	RM0	N	296
507	SEDIA ROSSA SCHIEN. ALTO SEGR. B.		273.700	RM0	N	297
508	SEDIA ROSSA SCHIEN. BASSO SEGR. A.		214.200	RM0	N	298
509	SEDIA ROSSA SCHIEN. BASSO SEGR. PORT.		214.200	RM0	N	299
510	COMPUTER PC OLIVETTI 133 SL (RAG. D.)		3.403.400	RM0	N	300
511	SCHEDE RETE ETHERLINK III (SEGRET.)		248.710	RM0	N	301
512	SCHEDE RETE ETHERLINK III (SEGRET.)		248.710	RM0	N	302
513	SCHEDE RETE ETHERLINK III (SEGRET.)		248.710	RM0	N	303
514	SCANNER HP JET (BIOLOGIA)		1.082.900	RM0	N	304
515	CENTRALINO TELECOM ANDROMEDA CON TELEFONI		32.117.641	RM0	N	305
516	RETE (MATERIALE INSTALLATO - SEGRETERIA)		654.500	RM0	N	306
	TOTALE P.		144.094.702			306

LEGA ITALIANA PER LA LOTTA CONTRO I TUMORI
INVENTARIO DEI BENI MOBILI ED ARREDI 1998

N. INV.	DESCRIZIONE	VALORE	SEZ	COND	NUM
	RIPORTO	144.094.702			306
517	COMPUTER PC OLIVETTI 133 SL (RAGION. R)	4.331.600	RM0	N	307
518	STAMPANTE LASER JP 790 (BIOLOGIA)	588.000	RM0	N	308
519	STAMPANTE LASER JP 790 (SEGR. BOLLETTINI)	588.000	RM0	N	309
520	COMPUTER MOD.166SL 32MB CDROM 24X (BIOLOGIA)	3.480.000	RM0	N	310
521	STAMPANTE LASER OLIVETTI LEXICON PGL6 (SEG.RASTEL)	810.000	RM0	N	311
522	STAMPANTE INK-JET OLIVETTI ARTJET 20 (RAG.DE NICC)	696.000	RM0	N	312
523	LAVAGNA LUMINOSA 3M 2770TL	1.548.000	RM0	N	313
524	PENNA PUNTATRICE LASER NIJI 5802	54.000	RM0	N	314
525	SCHERMO PER PROIEZIONI PER LAVAGNA LUMINOSA	228.000	RM0	N	315
526	COMPUTER CELERRIA LP266+VIDEO+TAST.+MOUSE/DONO BNL	1	RM0	U	316
527	PENTIUM+MODEM FAX+STAMP.EPSON/AIVOV SOS FUMO	4.620.000	RM0	N	317
528	PENTIUM II /AIMOV SOS TUMORI/COMOD.IST.TUM.GENOVA	2.889.000	RM0	N	318
529	MODEM FAX ESTERNO (BIOLOGIA)	252.000	RM0	N	319
530	SEDIA ROSSA SCIEN.ALTO SENZA BRACC.(SEGR.AUTINO)	403.200	RM0	N	320
531	SEDIA ROSSA SCHIEN.ALTO CON BRACC./(SEGR.RASTELLI)	620.400	RM0	N	321

T O T A L E 165.202.903 321

AL 31/12/99

ELENCO N. 11

IL PRESENTE INVENTARIO È COMPOSTO DA N. 7 PAGINE NUMERATE DALLA N. 1 ALLA N. 7

IL RAGIONIERE

Raffaello De Nardo

IL DIRETTORE GENERALE
Dott. Silvio Arcidiacono

Arcidiacono

IL PRESIDENTE
(On. Prof. Giovanni D'Errico)

[Signature]

RIEPILOGO VALORI AL 31.12.1999TOTALE VALORI AL 31.12.1999:

Mobili, macchine e attrezzature	Lit.	165.202.903
Automezzi	Lit.	1

Totale	Lit.	165.202.904
		=====

TOTALE AMMORTAMENTI ESERCIZIO 1999:

Mobili, macchine e attrezzature	Lit.	16.520.290
Automezzi	Lit.	---

Totale	Lit.	16.520.290
		=====

TOTALE GENERALE AMMORTAMENTI AL 31.12.1999:

Precedenti	Lit.	287.357.080
Esercizio 1999	Lit.	16.520.290

Totale	Lit.	303.877.370
		=====

CONTO CONSUNTIVO 1999**SEDE CENTRALE****SITUAZIONE IMMOBILI****Edifici:**

1. **LUPIA NOEMI**
Via Vallarsa, 35 - Roma
Appartamento I piano L. 42.425.000
Quota parte dei locali
condominiali pari ai mil
lesimi di possesso 8,263 L. 674.020
L. 43.099.020

2. **ZANONI CARLO**
Via Vittadini, 9 - Milano
Appartamento II piano L. 32.000.000

3. **MILANESI LUCILLA**
Largo Murani, 4 - Milano
Appartamento piano rialzato L. 33.000.000

4. **AMABILE CARMELA**
Via Sebino, 5 - Milano
Appartamento II piano L. 35.000.000

5. **BERTOTTO CARTOTTI MARIANO**
Via Fabbriche, 66 - Vallemosso (VC)
Fabbricato con terreno circostante
con valore zero perché fatiscente. L. 50.652.000

6. **POTENTE ETTORE**
Borgo Casale, 84 - Vicenza
Edificio con Sede Sezione
90% del valore periziato di
L. 100.000.000
(il rimanente 10% consiste
in terreno vedi TERRENI) L. 90.000.000

7. **PERUZZI RENZO**
Corso Venezia, 7/D - Verona
Edificio con Sede Sezione L. 93.600.000
8. **BABINI MARIA**
Via Coletti, 38 - Rimini
n.2 negozi L.141.000.000
Via Vespucci, 29 - Rimini
n.1 negozio L. 82.000.000
Via Giuseppe Verdi 11 Ri-
mini - App.to piani int.
T-1-2 L.326.000.000
L. 549.000.000
9. **GIOVANNETTI CLARA**
Via Milano, 47 - Rapallo
Appartamento III piano L. 36.000.000
10. **BERTOLI ELINA**
Via S. Francesco D'Assisi, 3 - Bergamo
Appartamento III piano L. 102.300.000
11. **BONACINA PAOLA**
Viale Ungheria, 121 - Udine
Appartamento V piano L. 77.000.000
12. **NANNONI LUIGIA MONTANARI**
Piazza Tommaseo, 1 - Genova
App.to VI piano (L.95.700.000:2)
($\frac{1}{2}$ del valore perché la Lega è
comproprietaria) L. 47.850.000
13. **CAPPELLO ALICE**
Via Monteceneri, 62 - Milano
Appartamento IV piano L. 43.000.000
14. **BARDUCCI CLARA**
Via del Parione, 60/R - Firenze
Negozio (L.122.000.000:6)
($\frac{1}{6}$ del valore perché la Lega è
comproprietaria) L. 20.333.000

15. **MAINARDI MARINO**
Via Locarno, 6 - Miramare di Rimini
App.to e n.2 Box auto (L.144.000.000:6)
($\frac{1}{6}$ del valore perché la Lega è
comproprietaria) L. 24.000.000
16. **MEROTTO MARIA**
Borgo Montello, 119 - Castelfranco
Veneto - Treviso
Piano terra e I L. 73.370.000
17. **GHIRINGHELLI ENRICO**
Viale Coni Zugna, 27 - Milano
Appartamento + Box auto L. 370.000.000
18. **RAPACCINI LEA SANARELLI**
Via Borgo Tegolaio, 23 - Firenze
n.2 App.ti II e III piano L. 136.000.000
19. **PUDDU CAROLINA**
Via Maratta, 8 - Ancona
Appartamento III piano L. 150.000.000
20. **NOTARBARTOLO IRENE**
Via Volturmo
Via Porta Carini (intotale) Palermo }
e Piazza Acquasanta L. 492.000.000
21. **RAVASI COLOMBA ANGELA**
Via S. Gottardo, 34 - Monza
Immobili vari piani T-I-II-III L.780.000.000
Via Parravicini, 40 - Monza
Immobili vari L.800.000.000 L.1.580.000.000
22. **BORLANDI LAURINA**
Salita Paxo, 11 - Rapallo
Villa L. 550.000.000

23. **DONAZIONE RIZZI-PASQUALINI**
 Via Feronia, 146 - Roma
 Appartamento VII piano L.108.000.000
 Quota parte dei locali con-
 dominali pari ai millesimi
 di possesso 8,653 L. 919.380
 L. 108.919.380
24. **CITTERIO ROSA**
 Via Gallarate, 22 - Milano
 Appartamento II piano L. 73.000.000
25. **RAIMONDI GIUSEPPINA**
 Via della Vittoria, 42 -
 Legnano (Milano)
 App.to I piano + cantina L. 130.000.000
26. **COOPERATIVA EDIFICATRICE
 LOMBARDA S.R.L.**
 Via Pergolesi, 2 - Cologno Monzese (MI)
 Appartamento III piano L. 92.500.000
27. **SILBERMANN LILLY LEA**
 Viale Papiniano, 33 (Milano)
 Appartamento I piano L. 576.000.000
28. **BENEDETTI ROSA**
 Via Saccardo, 44 - Milano
 Appartamento II piano + cantina L. 140.000.000
29. **STANGAFERRO MARIA**
 Via Santa Giustina - Udine
 Via Zardini
 Via Baracca } Tavagnacco } in Totale L. 530.536.000
 Via L. Ariosto } (Udine) }
 Via Sauro }
30. **BIANCHI JOLANDA**
 Via Matteo Pertsch, 9 - Trieste
 (L.153.120.000:4)
 (1/4 del valore perché la Lega è
 comproprietaria) L. 38.280.000

31. **BIZZARRI ELISENA**
Viale Donato Giannotti, 13/R - 21/A-
23 - 23/A - Firenze
n.3 negozi + n.5 appartamenti L. 619.000.000
32. **CICATELLI AMELIA**
Via Mercati, 3 - Parma
Appartamento + cantina + garage L. 220.000.000
33. **BUTERA GIUSEPPE**
Via Fiume, 20 - Azzate (Varese)
Appartamento II piano + cantina L. 65.200.000
34. **TAMBORINI ADELE**
Viale Vittorio Veneto, 6 - Ferrara
Appartamento II piano + cantina L. 102.500.000
35. **FARAGLIA LUCIANO**
Via Marina di Licola, 25 - Pozzuoli (NA)
App.to piano terra + I piano
(L.395.000.000:2)
(1/2 del valore perché la Lega
è comproprietaria) L. 197.500.000
36. **DONAZIONE FRATELLI PUDDU**
Via Castel de Paolis, 7 - Grottaferrata (RM)
Villa 3 piani + foresteria + autorimessa L. 494.578.300
37. **ACQUISTO DA SIGG.RI FRANZ**
Via Alessandro Torlonia, 15 - Roma
App.to piano rialzato + soffitta
(Uffici Sede Centrale) L.1.988.696.000
Quota parte dei locali condomi-
niali pari ai millesimi di pos-
sesso di 96,324/1000 (locale la-
vanderia, posto auto, app.to por-
tiere) L. 16.654.420
L.2.005.350.420

38. DELVAI GIOVANNI

Piazza Gen. Cantore, 22-Trento
App.to IV piano (L.92.400.000:3)
($\frac{1}{3}$ del valore perchè la Lega è
comproprietaria) L.30.800.000
Via Giovanelli, 33-Carano (TN)
App.to piano terra, 1 - 2
(L.54.810.000:3) ($\frac{1}{3}$ del valore
perchè la Lega è comproprietaria) L.18.270.000

L. 49.070.000

39. NAVA GIUSEPPINA

Via Cederna, 56 - Monza
App.to + cantina (L.111.000.000:3)
($\frac{1}{3}$ del valore perchè la Lega è
comproprietaria)

L. 37.000.000

40. POLLEN ROSA

Residenza della Sorgente, 12/6 -
Basiglio (MI)
App.to V piano + box + cantina
(224.750.000:2) ($\frac{1}{2}$ del valore
perchè la Lega è comproprietaria)

L. 112.375.000

41. MANENTI CARLOTTA

Via Garibaldi, 4/6 - Corsico (MI)
App.to II piano + sottotetto +
cantina

L. 69.238.000

42. SIGG.RE GALLI ANGELINI

Via Alessandro Torlonia, 13/B - Roma
(Cantina) L. 78.800.000
Quota parte dei locali con-
dominiali pari ai millesimi
di possesso di 4/1000 (loca-
le lavanderia, posto auto,
app.to portiere) L. 691.600

L. 79.491.600

43. MONTI VINCENZO

Via Leonello Vincenti, 3 - Trino (VC)
App.to + magazzino

L. 77.600.000

44. BALDIZZONE LAURA

Corso Divisione Acqui, 81 - Acqui Terme (AL)	
App.to IV piano + cantina	L. 70.000.000
Valore immobili al 31/12/99	L.10.516.342.720
Valore immobili al 31/12/98	L. 9.934.396.300
Differenza attiva verificatasi:	L. 581.946.420
	=====

Differenza così verificatasi:

1. Vendita dell'immobile sito a Siena in Via Girolamo Gigli n.34 (eredità Ferri Sofia) del valore di L.232.340.000.
2. Lo stabile rurale comprensivo di area a cortile sito a S. Giulietta Frazione Castello - Pavia (eredità Milanese Lucilla) è stato spostato nella Sezione "Terreni" per un importo di L.40.000.000.
3. Rettifica del valore dell'immobile sito a Vallemosso (VC) in Via Fabbriche n.66 (eredità Bertotto Cartotti Mariano) da Lire 29.640.000 a L.50.652.000.
4. Acquisizione dei seguenti lasciti testamentari:
 - a) Immobile sito a Rimini in Via Giuseppe Verdi n.11 (eredità Maria Babini) del valore di L.326.000.000.
 - b) Appartamento sito a Trento Piazza Gen. Cantore n.22 (eredità Delvai Giovanni) del valore di L.30.800.000 (Lire 92.400.000:3 perchè la Lega è comproprietaria).
 - c) Appartamento sito a Carano (Trento) in Via Giovanelli n.33 (eredità Delvai Giovanni) del valore di L.18.270.000 (Lire 54.810.000:3 perchè la Lega è comproprietaria).
 - d) Appartamento sito a Monza in Via Cederna n.56 (eredità Nava Giuseppina) del valore di L.37.000.000 (L.111.000.000:3 perchè la Lega è comproprietaria).

- e) Appartamento sito a Basiglio (Milano) in Residenza della Sorgente n.12/6 (eredità Pollen Rosa) del valore di Lire 112.375.000 (L.224.750.000:2 perchè la Lega è comproprietaria).
- f) Appartamento sito a Corsico (Milano) in Via Garibaldi n.4/6 (eredità Manenti Carlotta) del valore di L.69.238.000.
- g) Cantina sita a Roma in Via Alessandro Torlonia n.13/B (compravendita Sigg.re Galli Angelini) del valore di Lire 78.800.000, più la quota parte dei locali condominiali per 4/1000 per un valore di L. 691.600.
- h) Appartamento sito a Trino (VC) in Via Leonello Vincenti n.3 (eredità Monti Vincenzo) del valore di L.77.600.000.
- i) Appartamento sito a Acqui Terme (AL) in Corso Divisione Acqui n.81 (eredità Baldizzone Laura) del valore di L.70.000.000.
5. Scorporo di L.5.748.000 dal valore della villa di Grottaferrata in quanto imputato alla sezione "Terreni".
6. Aggiunta della quota parte dei locali condominiali relativi alla Sede Centrale di Roma in Via Alessandro Torlonia n.15 per 96,324/1000 pari ad un valore di L.16.654.420.
7. Aggiunta della quota parte dei locali condominiali relativi all'appartamento di Roma in Via Feronia n.146 per 8,653/1000 pari ad un valore di L. 919.380.
8. Aggiunta della quota parte dei locali condominiali relativi all'appartamento di Roma in Via Vallarsa n.35 per 8,263/1000 pari ad un valore di L. 674.020.

TERRENI 1999

1) BOTTURA PIERINA		
Fondo Palazzina - Curtatone (MN)		
Terreni con fabbricati rurali	L. 470.180.000	
Reliquato in Pieve di Coriano (MN)	<u>L. 50.000</u>	
		L. 470.230.000
2) MILANESI LUCILLA		
S. Giulietta Fraz. Castello - Pavia		
Stabile rurale e area a cortile		L. 40.000.000
3) POTENTE ETTORE		
Borgo Casale, 84 - Vicenza		
($\frac{1}{10}$ del valore periziato di L.100.000.000)		L. 10.000.000
4) DONAZIONE FRATELLI PUDDU		
Via Castel de Paolis, 7 - Grottafferata		
Terreno agricolo circostante la villa		L. 5.748.000
5) DELVAI GIOVANNI		
Carano e Daiano (TN)		
Terreni vari (L.1.450.000:3) ($\frac{1}{3}$ del valore perchè la Lega è comproprietaria)		L. 483.000
6) MONTI VINCENZO		
Via Leonello Vincenti, 3 - Trino (VC)		
Terreno		L. 7.400.000
Valore Terreni al 31/12/99		<u>L. 533.861.000</u>
Valore Terreni al 31/12/98		<u>L. 480.230.000</u>
Differenza attiva verificatasi		L. 53.631.000
		=====

Differenza attiva così verificatasi:

1. Lo stabile rurale sito a S. Giulietta Frazione Castello - Pavia
(Eredità Milanesi Lucilla) per un importo di L. 40.000.000 è

stato scorporato dalla sezione "Edifici" in quanto l'esatta imputazione è nella parte "Terreni".

2. Il terreno circostante la villa di Grottaferrata Via Castel de Paolis, 7 (donazione fratelli Puddu) per un importo di Lire 5.748.000 è stato scorporato dalla sezione "Edifici" in quanto l'esatta imputazione è nella parte "Terreni".

3. Acquisizione dei seguenti lasciti testamentari:

a) Delvai Giovanni, Terreni vari siti in Carano e Daiano (TN) per un valore di L.483.000 (L.1.450.000:3 perchè la Lega è comproprietaria);

b) Monti Vincenzo, Terreno sito in Via Leonello Vincenti n.3 in Trino (VC) per un valore di L.7.400.000.

AMMORTAMENTO ESERCIZIO 1999

Valori immobili al 31.12.1999	=	L. 10.516.342.720
Ammortamento al 31.12.1999:		
L. 10.516.342.720 X 3%	=	L. 315.490.280



Ammortamento al 31/12/1998	L. 1.970.832.460
+ Ammortamento esercizio 1999	<u>L. 315.490.280</u>
Totale ammortamento al 31/12/1999	L. 2.286.322.740

=====

LEGA ITALIANA PER LA LOTTA CONTRO I TUMORI
Sede Centrale - Via Alessandro Torlonia, 15 - Roma

CONTO CONSUNTIVO 1999

FONDO LIQUIDAZIONE INDENNITA' DI ANZIANITA' AL PERSONALE DELLA SEDE CENTRALE AL 31/12/1999

NOMINATIVO	QUALIFICA	DATA ASS.NE	ANZIANITA'	STIP.BASE+IIS 30%	RATEO Q.E.	ANNI MATURATI	IMP.DALIQUID
ARCIDIACONO	D.G.	01.09.66	33 A 4 M	4.120.065	4.463.400	33/4	148.780.000
DI TORIO	A. PROF.	07.01.85	15 A	3.315.385	3.591.665	15	53.875.000
RICCO	C 1	01.07.66	33 A 6 M	2.128.210	2.305.560	33/6	77.236.000
RUBINACE	B 2	27.12.85*	17 A 2 M	1.767.350	1.914.630	17/2	32.868.000
DE NICCOLO	B 2 *	01.06.93	6 A 7 M	1.673.600	1.813.065	6/7	11.936.000
AUTINO	B 1	01.02.85	14 A 11 M	1.589.015	1.721.430	14/11	25.678.000
BOLLETTINI	B 1	01.02.85	14 A 11 M	1.589.015	1.721.430	14/11	25.678.000
RASTELLI	B 1	01.02.85	14 A 11 M	1.589.015	1.721.430	14/11	25.678.000
MANNO	A 2	27.12.85	14 A	1.467.460	1.589.750	14	22.256.000
APPOLLONI	A 1	27.12.85	14 A	1.353.875	1.466.695	14	20.534.000
SANTINELLI	A 1	15.02.88	11 A 11 M	1.331.735	1.442.710	11/11	17.192.000
FONDO AL 31.12.1998							461.711.000
DIFFERENZA 1999							424.530.380
							37.180.620

*Periodi pre-ruolo da liquidare: 3 a 2 m (12/5/80 - 11/8/80 + 1/10/82 - 30/6/83 + 1/11/83 - 26/12/85)

**LEGA ITALIANA PER LA LOTTA CONTRO I TUMORI - SEDE CENTRALE
SITUAZIONE AMMINISTRATIVA 1999**

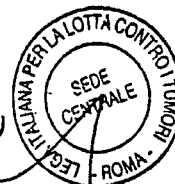
Consistenza della cassa all'inizio dell'esercizio		1.819.402.889
Entrate c/competenza	669.985.519	
" c/residui	232.232.092	902.217.611
Totale generale entrate.....		2.721.620.500
Uscite c/competenza	2.297.006.751	
" c/residui	355.663.083	2.652.669.834
Consistenza della cassa alla fine dell'esercizio		68.950.666
Residui attivi esercizi prec.	0	
" attivi esercizio	0	0
Residui passivi esercizi prec.	0	
" passivi esercizio	0	0
Avanzo d'amministrazione alla fine dell'esercizio		68.950.666

IL RAGIONIERE

IL DIRETTORE GENERALE
Dott. Silvio Arcidiacono

Silvio Arcidiacono

IL PRESIDENTE
(On. Prof. Giovanni D'Erice)



LEGA ITALIANA PER LA LOTTA CONTRO
I TUMORI - SEDE CENTRALE - ROMA

31 DIC. 1999



ROLO BANCA
1473

Roma, 20 Gennaio 2000

pag. 1

Filiale di ROMA 18

Spett.le
LEGA ITALIANA PER LA LOTTA
CONTRO I TUMORI

VERIFICA DI CASSA AL 31/12/1999--DEFINITIVA

--Saldo inizio esercizio al 01/01/99 £. 1.819.402.889 +

INCASSI

--Reversali (competenza) £. 669.985.519

--Reversali (residui) £. 232.232.092

TOTALE INCASSI £. 902.217.611 +

PAGAMENTI

--Mandati (competenza) £. 2.297.006.751

--Mandati (residui) £. 355.663.083

TOTALE PAGAMENTI £. 2.652.669.834 -

SALDO DI CASSA AL 31/12/99 £. 68.950.866 =



IL PRESIDENTE
(*On. Prof. Giovanni D'Errico*)

ROLO BANCA 1473

FILIALE DI ROMA 18
Via Ravenna, 47

IL DIRETTORE GENERALE
Dot. Silvio Arcidiacono

Arcidiacono

Lega Italiana per la lotta contro i tumori
- Sede Centrale -

Prot. n. *2000/0326*

Addi *03/02/2000*

Sigla *K*

IL RAGIONIERE

[Signature]

ROLO BANCA 1473 S.P.A.
Sede Sociale, Presidenza e Direzione Generale
40126 Bologna Via Zamboni, 20
Tel. S.P. 0516408.111 - Fax 051584590
Cod. Fiscale e Partita IVA 00303060370

Direzione Generale Commerciale
40127 Bologna Via del Lavoro, 42
Tel. 0516408.111 - Fax 0516404.647
Aderente al Fondo Interbancario
di Tutela dei Depositi

Capitale Sociale int. vers. L. 435.767.602.000
Riserve e Fondi Patrimoniali
L. 3.393.976.522.590
Iscritta al Registro delle Imprese
di Bologna al n. 2177

ORDINATIVI IMPUTATI AL 31/12/99

--Reversali (competenza)	£. 669.985.519		
--Reversali (residui)	£. 232.232.092		
	TOTALE REVERSALI	£.	902.217.611 +
--Mandati (competenza)	£. 2.297.006.751		
--Mandati (residui)	£. 355.663.083		
	TOTALE MANDATI	£.	2.652.669.834 -
--Saldo inizio esercizio al 01/01/99		£.	1.819.402.889 +
	SALDO CONTABILE AL 31/12/99	£.	68.950.666 =

ROLO BANCA 1473
FILIALE DI ROMA 18
Via Ravenna, 47

115
Istituzione: 002

Lettura Dati Contabili Ente
Tesoreria Enti

28/01/2000 09:05

Filiale: 1/6	Ente: 000146010	Esercizio: 1999	Divisa ente: LIRE
Descrizione ente...: LEGA ITALIANA LOTTA TUMORI RM			
Prog. rev.:	3/1	902.217.611	Scop.: 0
Prog. man.:	99/1	2.652.669.93/1	Scop.: 0
Prog. inc.:	3/0	902.217.611	
Prog. pag.:	99/1	2.652.669.93/1	
Prog. ppi.:	1		di cui indic.: 0
Prog. ppp.:			
Totale belli.....:		Prog. quiet.-dec.:	3/3 - 995
Totale commiss.....:		Prog. rag. PPI-PPP:	1 -
Totale spese.....:		Progr. scadenziere:	0
Fondo cassa prec.:	1.919.402.999		
Antic. da regolare:	0	Saldo F.Loc.:	0
Giacenza.....:	11.923.299	Saldo FF.DD.:	0
Saldo di diritto...:	68.950.666	Dispen.Rag.:	
Disponib. ordin.:	11.923.299	Disp. capit.:	

Comando ---->:

F1,F4-Aiuto F2-Uscita F12-Ritorno

ROLO 7.1.1973
TELE. 011 418
Via Madonna, 47



ROLO BANCA

1473

Roma, 15 febbraio 2000

Filiale di ROMA 18

Spett.le
LEGA ITALIANA PER LA
LOTTA CONTRO I TUMORI

Oggetto : Consegna documentazione contabile-amministrativa
gestione di Tesoreria anno 1999.

Con la presente provvediamo a consegnarvi la documentazione di seguito
elencata:

- Mandati e reversali 1999 con relative distinte.
- Conto consuntivo 1999
- Schede di svolgimento allegate al conto consuntivo '99
- Riepilogo meccanografico delle quietanze
- Riepilogo delle entrate
- Tabulati Bankitalia (Mod. 3 Tesun - 1 Tun)
- Documentazione c/c 40834 - 40837 - 41124
- Copie con ricevute assicurate spedite nel '99.

ROLO BANCA 1473
FILIALE DI ROMA 18
Via Ravenna, 47

15/2/2000

Legg Italiana per la lotta contro i tumori.

- Sede Centrale -

Prot. n. 2000/030

Addi 15/02/2000

Sigla *

ROLO BANCA 1473 S.P.A.
Sede Sociale, Presidenza e Direzione Generale
40126 Bologna Via Zamboni, 20
Tel. S.P. 0516408.111 - Fax 051584590
Cod. Fiscale e Partita IVA 00303060370

Direzione Generale Commerciale
40127 Bologna Via del Lavoro, 42
Tel. 0516408.111 - Fax 0516404.647
Aderente al Fondo Interbancario
di Tutela dei Depositi

Capitale Sociale int. vers. L. 435.767.602.000
Riserve e Fondi Patrimoniali
L. 3.393.976.522.590
Iscritta al Registro delle Imprese
di Bologna al n. 2177

Iscritta all'Albo delle Banche tenuto dalla Banca d'Italia n. 5295.10 Gruppo Bancario UniCredito Italiano - Albo dei Gruppi Bancari cod. 2008.1

REGIA ITALIANA LOTTA TUMORI RM

C980 F146 U05500 COD-TAB 0A536


QUADRO RIASSUNTIVO DELLA GESTIONE DI CASSA



	C. D. N. T. O.		T. P. T. A. L. E.
	RESIDUI	COMPETENZA	
COSTONI (COL. DEL RIEPILOGO GENERALE DELL'ENTRATA)	2.051.834.981	669.985.519	2.721.820.500
AGENTI (COL. DEL RIEPILOGO GENERALE DELLA SPESA)	355.663.083	2.297.006.751	2.652.669.834
DO AL 31 DICEMBRE 1999			68.950.666

ROMA
L. 15/2/00

IN TEFORIERE
ROLOTTAICA 1473
FILIALI DI ROMA 18
VIA RAVENNA, 47

 ROLO BANCA 1473 ROLO BANCA 1473 S.P.A. - SEDE SOC. E D.G. IN BOLOGNA Cap. Soc. L.438.603.599.000 - Riserve L.3738.947.820.514 Cod. Fisc. / Part. IVA 00003060370 - Cod. ABI 03556.8 Iscritta al Registro Imprese di Bologna al N. 2177 Aderente al Fondo Interbancario di Tutela dei Depositi Iscritta all'Albo Banche della Banca D'Italia N. 5235.10	Imposta Dollo virtuale	Autorizzazione D.R.E. Emilia Romagna - Sez. Bologna n. 7485/96 del 10/05/1996	ESTRATTO AL	31/12/99
	DEL CONTO TESORERIA/CASSA			IN LIRE
	N. 41124 PRESSO LA FILIALE DI ROMA 18			
	FOGLIO N. 1 COORDINATE BANCARIE: I.03556.03226.41124			

Gruppo Bancario UniCredito Italiano - ALBO DEI GRUPPI BANCARI N.2008.1

SPEDIZ. N. 4/99

146 7

Egregio Sig./Spettabile

LEGA ITALIANA PER LA LOTTA CON
 TRO I TUMORI
 C/O ROLO FIL. 146 C.I.
 VIA RAVENNA, 47
 00161 ROMA RM

DATA	VALUTA	MOVIMENTI DARE	MOVIMENTI AVERE	DESCRIZIONE OPERAZIONI	CAUS
30/09/99			0,00	SALDO INIZIALE CTRV EUR	0,00
31/12/99			0,00	SALDO FINALE CTRV	0,00

In relazione a quanto disposto dall'Art.6 della Legge 17.02.92 n.154, Vi comuniciamo le variazioni intervenute sulle condizioni economiche del rapporto in oggetto:

TASSO

- a credito (al lordo della ritenuta fiscale)

decorrenza 10/11/99: 2,7500%

La filiale presso la quale intrattenete il rapporto e' a disposizione per eventuali chiarimenti.

XIV LEGISLATURA — DISEGNI DI LEGGE E RELAZIONI — DOCUMENTI

 ROLO BANCA 1473 ROLO BANCA 1473 S.P.A. - SEDE SOC. E D.G. IN BOLOGNA Cap. Soc. L.436.603.599.000 - Riserve L.3.799.347.820.514 Cod. Fisc. / Part. IVA 00303060370 - Cod. ABI 03356.9 Iscritta al Registro Imprese di Bologna al N. 2177 Aderente al Fondo Interbancario di Tutela dei Depositi Iscritta all'Albo Banche della Banca d'Italia N. 5295.10	Imposta bollo virtuale	Autorizzazione D.R.E. Emilia Romagna - Sez. Bologna n. 7465/96 del 10/05/1996	ESTRATTO AL	31/12/99
	DEL CONTO ORDINARIO			IN LIRE
	N. 40837 PRESSO LA FILIALE DI ROMA 18			
	FOGLIO N. 1 COORDINATE BANCARIE: J.03556.03226.40837			

Gruppo Bancario UniCredito Italiano - ALBO DEI GRUPPI BANCARI N.2008.1

SPEDIZ. N. 9/99

146 7

Egregio Sig./Spettabile

LEGA ITALIANA PER LA LOTTA CON
 TRO I TUMORI
 C/O ROLO FIL. 146 C.I.
 VIA RAVENNA, 47
 00161 ROMA RM

DATA	VALUTA	MOVIMENTI DARE	MOVIMENTI AVERE	DESCRIZIONE OPERAZIONI	CAUS
31/10/99			0,00	SALDO INIZIALE CTRV EUR	0,00
31/12/99	31/12/99		1.838,00	COMPETENZE A VOSTRO CREDITO	1301
31/12/99			1.838,00	SALDO FINALE CTRV EUR	0,95

In relazione a quanto disposto dall'Art.6 della Legge 17.02.92 n.154, Vi comunichiamo le variazioni intervenute sulle condizioni economiche del rapporto in oggetto:

TASSO

- a credito (al lordo della ritenuta fiscale)

decorrenza 10/11/99: 1,2500%

La filiale presso la quale intrattenete il rapporto e' a disposizione per eventuali chiarimenti.

Dal 1 Ottobre 1999 - Al 31 Dicembre 1999
Pag. 3

Conto: 77058 - Lega Italiana per

JROPLUS UniCredit Rolo SGR Spa
QUADRO E: Prospetto Riassuntivo

Evoluzione del Patrimonio		Valori Anno (01-01-99)	Valori Periodo (01-10-99)
1	Patrimonio Iniziale	4.197.748,50	4.028.051,09
2	Conferimenti	-	-
3	Prelevi	85.106,01	-
4	Imposte Liquidate	24.831,18	-
5	Patrimonio a disposizione (a-b-c-d)	4.087.811,31	4.028.051,09
1	Risultato di gestione al LORDO di commissioni di gestione e imposta 46/197	-40.532,44	13.033,23
2	Risultato di gestione al NETTO di commissioni di gestione e imposta 46/197	-48.783,31	9.604,79
3	Patrimonio Finale Lordo di fiscale*	4.039.028,00	4.039.028,00
4	Patrimonio finale Lordo in Lire	7.820.648.746	7.820.648.746
Risultato di Gestione		Anno (01-01-99)	Periodo (01-10-99)
Rendimento del Patrimonio (formula TWR: vedere nota)			
	al lordo di comm. di gestione e imposta 46/197	-0,99 %	0,32 %
	al netto di comm. di gestione e imposta 46/197	-1,19 %	0,24 %
Rendimento del Benchmark (formula TWR: vedere nota)			
	al netto dell'effetto fiscale	-0,68 %	0,04 %
Rendimento del Patrimonio (formula MWR: vedere nota)			
	al lordo di comm. di gestione e imposta 46/197	-0,99 %	0,32 %
	al netto di comm. di gestione e imposta 46/197	-1,19 %	0,24 %

*nota: TWR (Time Weighted Return) e MWR (Money Weighted Return) sono due metodi di calcolo per la valutazione ex-post dei rendimenti di un portafoglio.
La Time Weighted esprime la performance ottenuta dal patrimonio nel corso del periodo sotto osservazione ed e' calcolata secondo un criterio che "sterilizza" gli effetti di eventuali conferimenti aggiuntivi e prelievi ed e' per questo che consente un esatto raffronto con il benchmark.
La Money Weighted e' il risultato medio ponderato del portafoglio per il periodo di giacenza preso in considerazione, influenzato oltre che dall'abilita' del gestore anche dai conferimenti e prelievi effettuati dal cliente e quindi non e' utilizzabile per un oggettivo raffronto con il benchmark.

In caso di cambio di linea di gestione il parametro di riferimento e' il risultato della variazione del patrimonio dello singolo linea, il valore del parametro di riferimento e' comprensivo dell'incidenza fiscale.

Componenti del Patrimonio		
Portafoglio Titoli		4.026.352,42
• da Regolare		-
Operazioni (PT, Premi, Opzioni, ecc.)		-
• di cui Finanziamenti		-
Liquidita'		12.675,58
• da Regolare		-
• di cui Margini		-
Importi di competenza a fine periodo		-
• Plus / Minus su Operazioni da Regolare		-
• Commissioni Spese e Bolli su Operazioni da Regolare		-
• Proventi da accreditare		-
• Oneri da addebitare		-
Imposte maturate		-
Imposte maturate nel periodo		1.372,12
Totale patrimonio al Lordo di fiscale*		4.039.028,00
Oneri e Competenze gia' LIQUIDATE		
a	Interessi di c/c	-
b	Commissioni Negoziazione	73,35
c	Spese e Bolli	11,24
d	Commissioni di Gestione	2.056,32

	Euro
Imposta sostitutiva 461 Maturata	24.804,56
+ Imposta Maturata da Anni Precedenti 01-01-1999	-6.098,32
+ Imposta di Competenza	24.831,18
- Imposta Liquidata nell'Anno	-6.124,94
= Imposta Maturata	

XIV LEGISLATURA — DISEGNI DI LEGGE E RELAZIONI — DOCUMENTI

ROLO BANCA 1473		Imposta bollo virtuale	Autorizzazione O.R.E. Emilia Romagna - Sez. Bologna n. 7465/96 del 10/05/1996	ESTRATTO AL	31/12/99
ROLO BANCA 1473 S.P.A. - SEDE SOC. E O.G. IN BOLOGNA Cap. Soc. L.438.603.599.000 - Riserve L.3.799.947.830.514 Cod. Fisc. / Part. IVA 00303060370 - Cod. ABI 03556.8 Iscritta al Registro Imprese di Bologna al N. 2177 Aderente al Fondo Interbancario di Tutela dei Depositi Iscritta all'Albo Banche della Banca d'Italia N. 5295.10		DEL CONTO ORDINARIO		IN LIRE	
		N. 40834 PRESSO LA FILIALE DI ROMA 18			
		FOGLIO N. 2			
Gruppo Bancario UniCredito Italiano - ALBO DEI GRUPPI BANCARI N.2008.1					
DATA	VALUTA	MOVIMENTI DARE	MOVIMENTI AVERE	DESCRIZIONE OPERAZIONI	CAUS
09/12/99	10/12/99		10.000,00	BONIFICO A VS. FAVORE O/C COUPIN CLEMENTINE BONIFICO SOCIO ORDINARIO	4800
14/12/99	30/11/99	310.000,00		PAGAMENTO REVERSALE DI INCASSO REVERSALE N.309	5800
30/12/99	03/01/00		50.000,00	BONIFICO A VS. FAVORE O.C. MOLIN G,LUIGI VERSAMENTO	4800
31/12/99	31/12/99	60.000,00		PAGAMENTO REVERSALE DI INCASSO REVERSALE PROV.V.N.1	5800
31/12/99	03/01/00	50.000,00		ADDEBITO PER RETTIFICA VALUTA STORNO MOVIMENTO EFFETTUATO IN DATA CONTABILE 1999-12-30	6000
31/12/99	31/12/99		50.000,00	ACCREDITO PER RETTIFICA VALUTA O.C. MOLIN G,LUIGI VERSAMENTO	6001
31/12/99			0,00	SALDO FINALE CTRV	0,00

BANCA D'ITALIA
TESORERIA PROVINCIALE DELLO STATO
SEZIONE DI ROMA SUCC

MOD. 56 T. (T.U.)

PAG. 1-223180

ENTE 150021 LEGA ITALIANA LOTTA TUMORI RM

MESE DI DICEMBRE 1989

LEGENDA DEI CODICI TRANSAZIONE:

041 - OPERAZIONE GENERICA
042 - OPERAZIONE GENERICA
051 - OPERAZIONE DI GIROFONDI
052 - OPERAZIONE DI GIROFONDI
061 - OPERAZIONE DI STANZA
062 - OPERAZIONE DI STANZA
071 - OPERAZIONE DI GIROFONDI
072 - OPERAZIONE DI GIROFONDI
141 - CANCELLAZIONE DI OPERAZIONE
142 - CANCELLAZIONE DI OPERAZIONE
151 - CANCELLAZIONE DI GIROFONDI
152 - CANCELLAZIONE DI GIROFONDI
161 - CANCELLAZIONE DI OPERAZIONE
162 - CANCELLAZIONE DI OPERAZIONE
171 - CANCELLAZIONE DI GIROFONDI
172 - CANCELLAZIONE DI GIROFONDI

LEGENDA DEI CODICI CAUSALE:

01 - VERSAMENTO DI STANZA
05 - VERSAMENTO GENERICO SC/FRUTTIFERO
10 - VERSAMENTO INTERESSI
32 - VERSAMENTO PER GIROFONDI
35 - VERSAMENTO GENERICO SC/INFRUTTIFERO
55 - AUMENTO IMPORTO SOMME VINCOLATE
61 - PRELEVAMENTO AUTOMATICO DI STANZA
62 - PRELEVAMENTO AUTOMATICO PER GIROFONDI
63 - PRELEVAMENTO AUTOMATICO GENERICO
65 - DIMINUIZIONE IMPORTO SOMME VINCOLATE
99 - RIPIANAMENTO DISPONIBILITA'

NOTE:

(1) CONTIENE UN APOSTROFO IN CASO DI MOVIMENTO CANCELLATO:

(2) CONTIENE IN CASO DI CODICI TRAN./CAUS. 51/62, 71/62 O 52/62, 72/62 IL CODICE ENTE DESTINATARIO, IL CODICE DELL'AMMINISTRAZIONE DI PROVENIENZA E IL CAPITOLO, 51/32, 71/32 O 52/32, 72/32 IL CODICE ENTE CEDENTE, IL CODICE DELL'AMMINISTRAZIONE DI PROVENIENZA E IL CAPITOLO. IN CASO DI CODICE TRAN. 61 O 62 IL NUMERO DI GIORNI DELL'ANTICIPAZIONE, IN CASO DI CODICE TRAN. 41 O 42 IL CODICE DELL'AMMINISTRAZIONE DI PROVENIENZA E IL CAPITOLO, IN CASO DI CODICE TRAN. 141, 142, 151, 152, 161, 162, 171, 172 LA DATA DI TRASMISSIONE DEL MOVIMENTO CANCELLATO.

BANCA D'ITALIA TESORERIA PROVINCIALE DELLO STATO SEZIONE DI ROMA SUCC		MOD. 56 T. (T.U.)		PAG. 2-223181		
MOVIMENTI DEL SC/FRUTTIFERO E DEL SC/INFRUTTIFERO RELATIVI AL MESE DI DICEMBRE 1999						
ENTE 150021 LEGA ITALIANA LOTTA TUMORI RM						
GIORN. CONT.	DATA TRAMISS.	CODICI TRAN.CAUS.	ENTRATE SC/FRUTTIFERO	USCITE SC/FRUTTIFERO	USCITE SC/INFRUTTIFERO (1)	(2)
1	1/12/1999	61 61		21.200.000		
13	13/12/1999	61 01	23.661.023		DISPONIBILITA' AL 1/12/1999:	5 410.334.204
14	14/12/1999	61 61		45.716.868	DISPONIBILITA' AL 13/12/1999:	5 433.995.227
15	15/12/1999	61 61		11.865.800	DISPONIBILITA' AL 14/12/1999:	5 388.278.359
17	17/12/1999	61 61		12.173.357	DISPONIBILITA' AL 15/12/1999:	5 376.312.559
20	20/12/1999	61 61			DISPONIBILITA' AL 17/12/1999:	3 290.716.692
21	21/12/1999	61 61			DISPONIBILITA' AL 20/12/1999:	5 140.562.747
22	22/12/1999	61 61			DISPONIBILITA' AL 21/12/1999:	5 128.199.049
24	24/12/1999	61 61			DISPONIBILITA' AL 22/12/1999:	5 121.375.049
27	27/12/1999	61 61			DISPONIBILITA' AL 24/12/1999:	3 119.486.449
28	28/12/1999	61 61			DISPONIBILITA' AL 27/12/1999:	5 76.708.834
					DISPONIBILITA' AL 28/12/1999:	5 68.778.384
TOTALI SC/FRUTTIFERO			23.661.023			
TOTALI SC/INFRUTTIFERO				91.056.025		295.360.818
				0		

BANCA D'ITALIA
TESORERIA PROVINCIALE DELLO STATO
SEZIONE DI ROMA SUCC

MOD. 56 T. (T.U.)

PAG. 3-223192

SITUAZIONE RELATIVA AL MESE DI DICEMBRE 1999

ENTE 150021 LEGA ITALIANA LOTTA TUMORI RM

	SC/FRUTTIFERO	SC/INFRUTTIFERO	SOMME VINCOLATE
SITUAZIONE A FINE MESE PRECEDENTE:			
ENTRATE DEL MESE:	67.395.002	364.139.202	0
USCITE DEL MESE:	23.661.023	0	0
	91.056.025	295.360.818	0
SITUAZIONE A FINE MESE DI RIFERIMENTO:	0	68.778.384	0

LA PRESENTE SITUAZIONE SI INTENDE APPROVATA SE, TRASCORSI 20 GIORNI DALLA DATA DI RICEZIONE DELL'ELABORATO, NON VENGANO FORMULATE ECCEZIONI PER ISCRITTO.

BANCA D'ITALIA Tesoreria dello Stato Sezione di Roma Succ.		**MOD.56 T (T.U.)**		Pag. 545	
MOVIMENTI DEL SC/FRUTTIFERO E SC/INFRUTTIFERO RELATIVI AL MESE DI GENNAIO 2000					
ENTE: 0150021 LEGA ITALIANA LOTTA TUMORI RM					
CC DATA	CODICI	ENTRATE	ENTRATE	USCITE	USCITE
CC TRASMISS.	TRAN. CAUS.	SC/FRUTTIFERO	SC/INFRUTTIFERO	SC/FRUTTIFERO	SC/INFRUTTIFERO

3	03.01.2000	61	112.282		
5	05.01.2000	61	60.000	DISPONIBILITA' AL 03.01.2000 :	68.890.666
7	07.01.2000	61		DISPONIBILITA' AL 05.01.2000 :	68.950.666
10	10.01.2000	41 010	3.636.232	172.282	4
13	13.01.2000	61		DISPONIBILITA' AL 07.01.2000 :	68.254.566
18	18.01.2000	61		DISPONIBILITA' AL 10.01.2000 :	00
19	19.01.2000	61		657.000	3
25	25.01.2000	61		DISPONIBILITA' AL 13.01.2000 :	71.233.798
26	26.01.2000	61		2.072.000	5
				DISPONIBILITA' AL 18.01.2000 :	69.161.798
				907.232	5
				DISPONIBILITA' AL 19.01.2000 :	9.986.868
				5.627.663	
				DISPONIBILITA' AL 25.01.2000 :	15.614.531
				55.000	5
				DISPONIBILITA' AL 26.01.2000 :	15.559.531
				9.436.177	
				TOTALI SC/FRUTTIFERO	3.863.514
				TOTALI SC/INFRUTTIFERO	0
					58.791.516

XIV LEGISLATURA - DISEGNI DI LEGGE E RELAZIONI - DOCUMENTI

BANCA D'ITALIA
 TESORERIA PROVINCIALE DELLO STATO
 SEZIONE DI ROMA SUCC.
 MOD. 16 TESUM
 PAG. 1-120366
 DATA PRODUZIONE: 3/01/2000

STAFFA INTERESSI DEI CONTI DI TESORERIA UNICA RELATIVA AL 1999.
 ENTE: 150021 LEGA ITALIANA LOTTA TUMORI RM TESORIERE: 3556 ROLO BANCA 1473 SPA

DATA	DESCRIZIONE	SALDI PER VALUTA GIORNI	NUMERI CREDITORI	NUMERI DEBITORI	T A S I	ALIQ.
VALUTA					CRED.	T.FISC
31/12/1998	SALDO INIZIALE	565.331.842				
31/12/1998	ALIQUTE IN VIGORE	565.331.842	1		4.250	27.000
1/01/1999	TOTALI PER VAR.ALIO.			0		
1/01/1999	NUOVE ALIQUTE			0	3.500	27.000
7/01/1999		568.262.707	6			
18/01/1999		569.572.367	11			
26/01/1999		551.572.085	8			
10/02/1999		542.272.065	15			
17/02/1999		512.020.648	7			
23/02/1999		433.326.923	6			
24/02/1999		421.440.723	1			
25/02/1999		368.262.715	1			
1/03/1999		352.392.238	4			
4/03/1999		512.749.079	3			
5/03/1999		493.600.649	3			
8/03/1999		416.815.699	3			
17/03/1999		410.485.699	9			
18/03/1999		319.715.453	1			
19/03/1999		291.258.383	1			
19/03/1999		284.847.383	6			
25/03/1999		293.177.895	13			
7/04/1999		261.168.311	1			
8/04/1999		247.702.561	1			
9/04/1999		246.222.561	1			
13/04/1999		235.463.411	4			
14/04/1999		210.481.951	1			
15/04/1999		204.510.321	7			
22/04/1999		167.937.511	1			
23/04/1999		117.591.241	7			
30/04/1999		93.685.631	3			
3/05/1999		68.579.821	9			
12/05/1999		39.901.175	0			
21/07/1999		20.021.815	5			
27/07/1999		27.281.559	7			
3/08/1999		4.065.483	100			
11/11/1999		94.684.192	4			
15/11/1999		67.395.002	1			
16/11/1999		46.195.002	5			
24/11/1999		24.139.157	13			
25/11/1999		12.173.357	1			
30/11/1999			2			
13/12/1999			1			
14/12/1999			2			
16/12/1999			15			
31/12/1999	TOT. PER FINE PERIODO	50.548.097.051	0			
31/12/1999	SALDO FINE PERIODO	0	0			

Ry

Lega Italiana per la lotta contro i tumori
 - Sede Centrale -
 Prot. n. 2002/0331
 Addl. *[Signature]*
 Sigla *[Signature]*

BANCA D'ITALIA TESORERIA PROVINCIALE DELLO STATO SEZIONE DI ROMA SUCC		**MOD. 16 TESUN**		PAG. 2-120367	
		STAFFA INTERESSI DEI CONTI DI TESORERIA UNICA RELATIVA AL 1999 - RIEPILOGO.		DATA PRODUZIONE: 3/01/2000	
ENTE: 150021 LEGA ITALIANA LOTTA TUMORI RM		TESORIERE: 3556 ROLO BANCA 1473 SPA			
DATA	NUMERI	TASSI	ALIQ. INTERESSI LORDI T.FISC.	TRATTENUTA FISCALE	INTERESSI NETTI
31/12/1998	A CREDITO: A DEBITO:	565.331.842 0 4.250	56.740 27.000 0	18.019	48.721 48.721
31/12/1999	A CREDITO: A DEBITO:	50.548.097.051 0 3.500	4.914.398 27.000 0	1.326.887	3.587.511 3.587.511
TOTALI	A CREDITO: A DEBITO:		4.981.138 0	1.344.906	3.636.232 3.636.232
				IMPORTO LIQUIDATO:	

X P N I E

C980.F146.U005500.COD-TAB.0T52B

RENDICONTO DI CASSA AL 31/12/99

ENTE/ESER.: 146010 1999 LEGA ITALIANA LOTTA TUMORI RM DIV: IRL N. CONTO: 150021

FONDO DI CASSA ESERCIZI FINANZIARI PRECEDENTI 1.819.402.889

REVERSALI ENESSE 902.157.611

REVERSALI DA INCASSARE (*)

REVERSALI INCASSATE 902.157.611

ESAZIONI SENZA REVERSALI (*)

REVERSALI SOSPESI 80.000

TOTALE ENTRATE

902.217.611

MANDATI ENESSE

MANDATI DA PAGARE 2.652.669.834

MANDATI PAGATI (*)

PAGAMENTI SENZA MANDATI 2.652.669.834

MANDATI SOSPESI (*)

TOTALE USCITE 0

TOTALE USCITE

2.652.669.834

SALDO DI CONTABILITA' AL 31/12/99

68.890.666 A VS/ CREDITO

SALDO DI CASSA AL 31/12/99

68.950.666 A VS/ CREDITO

LEGA ITALIANA
PER LA LOTTA CONTRO I TUMORI

BILANCIO D'ESERCIZIO 2000

RELAZIONE DEL PRESIDENTE



lega italiana per la lotta contro i tumori

ENTE PUBBLICO

SEDE CENTRALE

CONSIGLIO DIRETTIVO CENTRALE

RIUNIONE DEL 7 maggio 2001

DELIBERAZIONE N. 1

OGGETTO: Conto Consuntivo Consolidato 2000

COMPONENTI IL CONSIGLIO DIRETTIVO CENTRALE presenti assenti

Prof. Francesco Schittulli (Presidente)	<input checked="" type="checkbox"/>	<input type="checkbox"/>
Dott. Piero Bertocchi	<input checked="" type="checkbox"/>	<input type="checkbox"/>
On. Prof. Giovanni D'Errico	<input checked="" type="checkbox"/>	<input type="checkbox"/>
Dott. Lorenzo Fogher	<input checked="" type="checkbox"/>	<input type="checkbox"/>
Prof. Lorenzo Gafà	<input checked="" type="checkbox"/>	<input type="checkbox"/>
Dott. Alessandro Gava	<input checked="" type="checkbox"/>	<input type="checkbox"/>
Dott. Fabrizio Oleari	<input checked="" type="checkbox"/>	<input type="checkbox"/>
Dott. Maria Ottaviano	<input checked="" type="checkbox"/>	<input type="checkbox"/>
Dott. Michele Quaranta	<input checked="" type="checkbox"/>	<input type="checkbox"/>
Prof. Gianni Ravasi	<input type="checkbox"/>	<input checked="" type="checkbox"/>
Prof. Marco Salvatore	<input type="checkbox"/>	<input checked="" type="checkbox"/>
Prof. Eugenio Santoro	<input type="checkbox"/>	<input checked="" type="checkbox"/>
Dott. Mauro Valentini	<input checked="" type="checkbox"/>	<input type="checkbox"/>
Prof. Umberto Veronesi	<input type="checkbox"/>	<input checked="" type="checkbox"/>
Dott. Stefano Zurrada	<input type="checkbox"/>	<input checked="" type="checkbox"/>
Dott. Silvio Arcidiacono (Direttore Generale)	<input checked="" type="checkbox"/>	<input type="checkbox"/>

IL CONSIGLIO DIRETTIVO CENTRALE

Visti gli art. 32 e 37 del D.P.R. 696 del 18/12/1979;

Visto l'art. 8 dello Statuto della Lega;

Vista la relazione del Presidente;

Vista la relazione del Collegio dei Revisori (verbale n.371 del 4/5/2001 ;

Visto il Conto Consuntivo Consolidato 2000, corredato dai previsti allegati G/H/I e dal rendiconto finanziario, redatto secondo quanto disposto dagli artt. 33 - 34 - 35 e 36 del D.P.R. 696/79 e predisposto dalla Giunta Esecutiva nella seduta del 24/4/01 (delibera n.1);

Preso atto che le Sezioni Provinciali hanno inoltrato i rispettivi Bilanci Consuntivi per l'Esercizio 2000, regolarmente esaminati dal proprio Collegio dei Revisori dei Conti e dal Comitato Sezionale senza alcun parere sfavorevole;

Visti tutti gli atti allegati comprendenti la Situazione Patrimoniale Consolidata, il Conto Economico Consolidato, la Situazione Amministrativa Consolidata e il Quadro Riassuntivo Consolidato per l'Esercizio Finanziario 2000;

Sentito il parere del Direttore Generale;

DELIBERA

all'unanimità

◊ di prendere atto e approvare il Conto Consuntivo Consolidato 2000, che presenta le seguenti risultanze finali:

RENDICONTO FINANZIARIO

Entrate accertate 2000	£.	49.194.532.525
Uscite impegnate 2000	£.	46.963.027.219
Avanzo di Competenza al 31.12.00	£.	<u>2.231.505.306</u>
		=====

SITUAZIONE PATRIMONIALE

Attività 2000	£.	99.064.189.100
Passività 2000	£.	19.849.973.302
Patrimonio netto al 31.12.00	£.	<u>79.214.215.798</u>
Patrimonio netto al 1.1.00	£.	76.949.434.413
Avanzo Economico al 31.12.00	£.	<u>2.264.781.385</u>
		=====

CONTO ECONOMICO

Entrate correnti 2000	£.	37.049.107.651
Spese Correnti 2000	£.	31.335.878.270
Differenza Attiva	£.	<u>5.713.229.381</u>

Attività	£.	2.620.558.612
Passività	£.	6.069.006.608
Differenza Passiva	£.	<u>3.448.447.996</u>
Avanzo Economico al 31.12.2000	£.	<u>2.264.781.385</u>
		=====

SITUAZIONE AMMINISTRATIVA

Cassa inizio Esercizio	£.	19.228.220.666
Riscossioni	£.	51.915.892.049
Pagamenti	£.	48.076.500.598
Cassa Fine Esercizio 2000	£.	<u>23.067.612.117</u>

RESIDUI ATTIVI	£.	1.698.254.759
RESIDUI PASSIVI	£.	4.308.420.136
AVANZO AMMINISTRAZIONE AL 31.12.00	£.	<u>20.457.446.740</u>
		=====

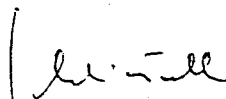
◊ di trasmettere agli Organi Vigilanti la resente delibera per la necessaria approvazione

IL DIRETTORE GENERALE



(Dott. Silvio Arcidiacono)

IL PRESIDENTE



(Prof. Francesco Schittulli)

in corso di pubblicazione

La presente delibera è ~~stata esposta~~ nell'albo della Sede centrale della Lega Italiana per la lotta contro i tumori

dal..... al.....

(art. 34 della legge 20-3-1975 n. 70)

IL DIRETTORE GENERALE

Silvio Arcidiacono

(Dott. Silvio Arcidiacono)

La II Conferenza Permanente dei Presidenti delle Sezioni Provinciali della Lega Italiana per la Lotta contro i Tumori si terrà il 18 maggio 2001 e puntualmente, con cadenza semestrale, verranno organizzate altre Conferenze, allo scopo di verificare l'operato del Presidente Nazionale, della Giunta e del Consiglio, e nello stesso tempo di confrontare il lavoro svolto e da svolgere, sulla base dei programmi approvati e da sviluppare.

La **Consulta Nazionale Femminile**, fortemente voluta dal nuovo C.D.C., è un organismo formato da volontarie che operano nei vari settori della Lega contro i Tumori. Coordinata dalla dott.ssa Maria Ottaviano, componente della Giunta Esecutiva, rappresenterà il braccio ideativo, stimolante ed operativo della Lega contro i Tumori e darà certamente un sensibile impulso alle attività dell'Ente. Nell'ambito della Consulta Nazionale Femminile, infatti, sono state già identificate quattro aree di intervento: 1) prevenzione primaria e secondaria; 2) promozione delle attività istituzionali e raccolta fondi; 3) cura e riabilitazione; 4) donne operate al seno e riabilitazione.

RAPPORTI ISTITUZIONALI

L'impegno della Presidenza Nazionale e della Direzione Generale nel corso del 2000 è stato fondamentalmente rivolto a stabilire contatti istituzionali (con il Ministero della Sanità, della Pubblica Istruzione, del Tesoro, con l'Istituto Superiore di Sanità, con le Aziende Farmaceutiche, con i massimi dirigenti della RAI, con l'AIRC, con il Presidente della Camera, con le Organizzazioni sindacali, con le società e federazioni medico-scientifiche, con i dirigenti politici sia della maggioranza che dell'opposizione, con il responsabile della Pastorale Sanitaria della Conferenza Episcopale Italiana, monsignor Pintor, ecc.), per verificare il potenziamento delle attività della Lega contro i Tumori. Per la prima volta nella storia della Lega Italiana per la Lotta contro i Tumori si è dato vita poi ad un Notiziario, per meglio collegare la Sede Centrale con le Sezioni Provinciali.

I Commissari che guidano le Sezioni Provinciali sono stati invitati ad attivare le procedure per l'insediamento degli organi di "amministrazione ordinaria". Sono stati quindi sollecitati i rinnovi dei relativi Comitati di Coordinamento regionali, che avranno una funzione crescente, a mano a mano che le funzioni sanitarie saranno trasferite all'Ente Regione. Da qui l'importanza per la Lega contro i Tumori di intensificare i rapporti con l'Ente Regione, tramite stipula di convenzioni e/o di protocolli d'intesa, che prevedano la programmazione di interventi in materia di informazione, educazione alla salute, prevenzione, riabilitazione ed assistenza domiciliare, nonché corsi di formazione, aggiornamento e perfezionamento per operatori sanitari e volontari.

STUDI E RICERCHE

COMITATO SCIENTIFICO

Per la realizzazione delle sue attività istituzionali a livello di ricerca, la Lega contro i Tumori si avvale del Comitato Scientifico, composto da sette membri, compreso il suo Presidente, in rappresentanza del mondo scientifico oncologico.

Il nuovo Comitato Scientifico, presieduto dal dott. Stefano Zurrida, ha iniziato i propri lavori proponendo un progetto sulla prevenzione primaria (sottolineando l'importanza della prevenzione dei danni da tabagismo fin dalle scuole elementari) e sulla prevenzione secondaria,

con particolare attenzione ai tumori del colon-retto, concordando così con l'orientamento già espresso dal nuovo Consiglio Direttivo e dalla Giunta Esecutiva.

COMMISSIONI DI STUDIO

Tra le numerose Commissioni istituite, nell'anno 2000 si sono attivate le seguenti: 1) Anticipazione diagnostica per i tumori femminili, coordinata dal dott. Marco Rosselli Del Turco; 2) Rapporti con Enti e Regioni, coordinata dal dott. Giuseppe Guerrera; 3) Programmazione ed Organizzazione, coordinata dal dott. Piero Ballicu; 4) Assistenza domiciliare e Cure palliative, coordinata dai dott. Giuseppe Serravezza e Giuseppe Pistolese; 5) Revisione dello Statuto e Regolamento, coordinata dal prof. Alfredo Cecconi; 6) Internet, coordinata dal dott. Gianfilippo Bertelli; 7) Registro Tumori e TNM, coordinata dal dott. Domenico Messina.

BORSE DI STUDIO E RICERCA

Oltre le borse di studio tuttora in corso e risalenti all'evento "Trenta Ore per la Vita", grazie al contributo dell'associazione socio-culturale "Rita Zambito" di Favara, la Lega Italiana per la Lotta contro i Tumori ha bandito un concorso per una borsa di studio in memoria di "Rita Zambito", assegnata nel corso di una manifestazione organizzata dalla suddetta Associazione in collaborazione con la Sezione Provinciale della Lega contro i Tumori di Agrigento.

Importante è stato poi l'impegno delle Sezioni Provinciali nel settore della ricerca (sperimentale, clinica, epidemiologica, riabilitativa), con l'istituzione di borse di studio, elargizione di contributi e premi a giovani diplomati e laureati. Attiva è stata infine la collaborazione con le Strutture oncologiche nazionali per la realizzazione di programmi comuni di ricerca di base e applicata, e programmi di prevenzione.

L'IMPEGNO PER LA PREVENZIONE

La prevenzione, primaria e secondaria, è da sempre uno dei compiti istituzionali prioritari della Lega Italiana per la Lotta contro Tumori. Lo strumento fondamentale, di cui essa si avvale, è rappresentato soprattutto dalla corretta informazione e dall'educazione sanitaria.

PREVENZIONE PRIMARIA

Particolare attenzione è stata posta dalla Sede Centrale e dalle Sezioni Provinciali alla lotta al tabagismo e all'educazione alimentare, con interventi programmati nelle scuole di ogni ordine e grado, a partire già dalle ultime classi delle scuole elementari e coinvolgendo maggiormente, nelle scuole medie inferiori e superiori, i giovani studenti che hanno assunto il ruolo di "referenti della salute" nei confronti dei loro compagni. Inoltre, nel corso del 2000 si è maggiormente diffusa la realizzazione di Corsi di formazione e/o aggiornamento per i docenti delle scuole da parte delle Sezioni Provinciali della Lega contro i Tumori. Le tematiche trattate nei Corsi hanno riguardato, oltre il tabagismo, l'alcool e l'alimentazione, anche il ruolo della scuola e degli insegnanti, l'ambiente e salute e soprattutto le metodologie per l'educazione alla salute.

All'uopo la Sede Centrale nel 2000 ha chiesto ai Ministeri della Pubblica Istruzione e della Sanità di essere inserita nell'elenco degli "Enti Formatori".

Lotta al tabagismo

Nel corso del 2000 la Commissione Affari Sociali della Camera dei Deputati ha voluto acquisire il parere della Lega Italiana per la Lotta contro i Tumori sui vari progetti di legge sul divieto di fumo in discussione in Parlamento. La Lega Italiana per la Lotta contro i Tumori ha fortemente sostenuto la proposta del Ministro della Sanità, prof. Veronesi.

Nell'ambito della lotta al tabagismo, oltre le campagne di sensibilizzazione nelle scuole, nelle carceri e tra le Forze Armate, sono stati realizzati convegni, congressi, seminari, tavole rotonde, conferenze stampa e sono stati prodotti opuscoli, monografie, video-cassette.

La Giornata Mondiale senza Tabacco, ricorrente il 31 maggio di ogni anno, è una iniziativa, promossa dall'O.M.S., che caratterizza la Lega Italiana per la Lotta contro i Tumori già da diversi anni. Il tema della Giornata del 2000 è stato "Il tabacco uccide. Non farti prendere in giro!". In occasione di tale Giornata la Sede Centrale della Lega contro i Tumori ha tenuto una conferenza stampa nazionale a Milano e, tramite la Linea Verde S.O.S. Fumo, ha promosso a Roma, presso il complesso dei Dioscuri, una manifestazione teatrale "Babà al fum", preceduta da un incontro-dibattito. La rappresentazione racconta con tono accattivante, scansonato e con momenti di comicità irresistibile, il percorso che un gruppo di mutuo-aiuto intraprende per la disassuefazione dal fumo di tabacco. La commedia, rappresentata nel 2000, ha avuto una novità: gli attori sono stati ex fumatori.

Tutte le Sezioni Provinciali si sono impegnate a fondo sul territorio nazionale per il successo della Giornata Mondiale senza Tabacco. Relativamente alle pubblicazioni è importante segnalare "Il libro bianco sul fumo" che la Sezione di Milano ogni anno predispone per la conferenza stampa. Esso contiene i dati più aggiornati a livello mondiale sul fumo di tabacco. Altre Sezioni Provinciali hanno intensificato l'attività educativa anche nelle caserme. Sono altresì state organizzate diverse manifestazioni popolari, spettacoli di varietà, concerti musicali, manifestazioni sportive (incontri di calcio pro- Lega), passeggiate in bicicletta nelle zone verdi e meno inquinate delle città, giornate di divertimento per i bambini nei parchi, gare podistiche, ecc. Non sono mancate iniziative originali: l'annuncio della Giornata mondiale senza tabacco ad ogni arrivo e partenza dei treni nelle varie stazioni ferroviarie, l'annullo postale ed, ancora, la presenza di volontari della Lega contro i Tumori nelle discoteche.

Nel 2000 sono stati, inoltre, realizzati dalla Sede Centrale e dalle Sezioni Provinciali numerosi Gruppi per la Disassuefazione dal Fumo di Tabacco (GDF), utilizzando la metodologia propria della Lega contro i Tumori, messa a punto nel 1986 e revisionata nel 2000 da un apposito Gruppo di Studio, coordinato dalla dott.ssa G. Morasso, Presidente Nazionale della Società di Psico - Oncologia. La nuova metodologia sarà quanto prima presentata alle Sezioni Provinciali tramite l'organizzazione di un apposito Corso di formazione per conduttori.

Da segnalare inoltre: 1) la partecipazione della Lega contro i Tumori alla Coalizione Italiana contro il Fumo, (diramazione dell'E.N.S.P. - European Network for Smoking Prevention, organismo che coordina le iniziative a livello europeo) composto, oltre che da esperti della Lega contro i Tumori, anche da esperti di altre Istituzioni e/o Associazioni, quali ad es. l'Istituto "Mario Negri", il Centro di Informazione e di Educazione alla Salute di Padova, la F.O.N.I.C.A.P. (Forza Operativa Nazionale Italiana Contro il Cancro al Polmone), la S.I.M.M.G. (Società Italiana Medici di Medicina Generale), la F.N.O.M.CeO. (Federazione Nazionale degli Ordini dei Medici Chirurghi e degli Odontoiatri), ecc.; 2) la prosecuzione, in diverse Regioni italiane, del progetto "Ospedali senza fumo", promosso dalla Lega Italiana per la Lotta contro i Tumori; 3) il proseguo dell'attività dell'Osservatorio sul Tabacco, iniziativa sorta a Varese ad opera delle Sezioni della Lega contro i Tumori di Varese e di Milano, del Registro Tumori

Lombardia e della USL n. 1; 4) l'attività presso la Sede Centrale del servizio della linea verde **S.O.S.FUMO: 800-998877**, realizzato con il contributo di "Trenta Ore per la Vita". (cfr. linee verdi).

Educazione alimentare e salvaguardia dell'ambiente

Nel corso del 2000 la Lega contro i Tumori ha realizzato campagne di educazione alimentare e per la salvaguardia dell'ambiente, rivolte alla popolazione generale, al mondo della scuola, al mondo delle Forze Armate, delle carceri ed agli ambienti lavorativi. Il Presidente, prof. Schittulli, ha firmato un protocollo d'intesa con il Presidente della Lega Ambiente, prof. Realacci, volto all'istituzione, presso il Centro di Prevenzione Oncologica "La Lizza" della Sezione Provinciale della Lega contro i Tumori di Siena, di un Osservatorio sulle contaminazioni radioattive nell'alimentazione e nell'ambiente (O.C.R.A.), che opera anche in regime convenzionale con l'Azienda Ospedaliera Senese.

PREVENZIONE SECONDARIA

Attività ambulatoriali

L'attività ambulatoriale di prevenzione oncologica viene svolta dalla maggioranza delle Sezioni Provinciali della Lega contro i Tumori in ambulatori gestiti in proprio e/o in collaborazione con le ASL, gli IRCCS, le Aziende Ospedaliere e con altri Enti. Molto spesso il rapporto è istituzionalizzato tramite convenzione. I locali, di frequente, sono concessi in uso anche da amministrazioni comunali e provinciali. Le poche Sezioni Provinciali che non effettuano prestazioni sanitarie sono impegnate comunque a segnalare sia alla popolazione che ai medici curanti le strutture sanitarie alle quali potersi rivolgere per effettuare esami specialistici e visite cliniche.

Le prestazioni eseguite più frequentemente negli ambulatori della Lega contro i Tumori sono le visite senologiche, le visite ginecologiche con Pap-test, le visite urologiche, le visite dermatologiche, le visite O.R.L., le visite gastroenterologiche con l'hemocult-test per la ricerca del sangue occulto nelle feci, ecc.). Vengono effettuate anche mammografie, ecografie, agoaspirati, biopsie e in alcuni ambulatori anche visite meno comuni quali quelle alla tiroide con ecografia o visite di chirurgia generale. Inoltre è da tener presente che molte Sezioni Provinciali aderiscono a programmi di screening organizzati in collaborazione con le altre strutture territoriali di riferimento.

La Lega Italiana per la Lotta contro i Tumori si avvale di una rete ambulatoriale molto vasta, con oltre 250 ambulatori, distribuiti su tutto il territorio nazionale. In qualche Regione, specie meridionale, gli ambulatori gestiti dalla Lega contro i Tumori sono le uniche strutture oncologiche operanti sul territorio anche a livello riabilitativo.

Nel 2000, anche grazie al finanziamento di specifici progetti di prevenzione e diagnosi precoce da parte di "Trenta Ore per la Vita", si è registrato un sensibile potenziamento delle attività ambulatoriali sia in termini di attrezzature (mammografi, ecografi, colposcopi), che in termini di personale addetto. Sono stati attivati anche nuovi ambulatori e, importante da segnalare, è stato possibile rendere funzionanti unità mobili mammografiche e programmare l'attivazione di quelle per la scoperta e l'individuazione di tumori cutanei.

E' nelle intenzioni del nuovo Consiglio Direttivo Centrale avviare un Osservatorio nazionale per l'attività di prevenzione secondaria dei tumori femminili e caratterizzare la Lega contro i Tumori, in quanto Ente pubblico, come Ente del Servizio Sanitario Nazionale per iniziative di

prevenzione secondaria dei tumori e ottenere dal Ministero della Sanità la delega per interventi su specifici progetti.

SETTIMANA EUROPEA CONTRO IL CANCRO

Nel 2000 il tema prescelto è stato "nutrizione e tumori", dedicato quindi all'alimentazione e salute con l'obiettivo di aumentare il consumo di frutta e verdura specie nei bambini. La campagna, promossa dalla Commissione Europea, è stata realizzata nel nostro Paese dalla Lega Italiana per la Lotta contro i Tumori e dal Ministero della Sanità, in collaborazione con il Ministero della Pubblica Istruzione. Essa si è rivolta ai bambini delle scuole elementari e, di riflesso, alle loro famiglie.

Le Sezioni Provinciali hanno realizzato diverse iniziative, provvedendo anche a distribuire su tutto il territorio nazionale l'apposito materiale informativo stampato dalla Lega contro i Tumori e costituito da locandine, depliant e lettere ai docenti. Lo slogan utilizzato è stato "Frutta e verdura. Sveglia chi le mangia".

Alla conferenza stampa svoltasi a Roma presso l'Ufficio per l'Italia del Parlamento Europeo, hanno preso parte, oltre al Presidente Nazionale della Lega contro i Tumori, prof. Francesco Schittulli, il Ministro della Sanità, prof. Umberto Veronesi e il prof. Giovanni Salimbeni, Direttore dell'Ufficio stesso.

LINEE VERDI

S.O.S. TUMORI: 800 - 422.412

La linea verde d'informazione Oncologica, denominata S.O.S. Tumori, si rivolge a tutte le persone interessate ai vari aspetti del problema cancro, dalla popolazione in generale ai pazienti neoplastici e ai loro familiari, che chiedono chiarimenti sulla diagnosi e sulla terapia. Una delle 4 linee telefoniche, che fanno capo ad un unico numero verde, è riservata agli operatori sanitari, che desiderano informazioni aggiornate sui vari aspetti oncologici o che vogliono soltanto confrontarsi con gli specialisti su particolari quesiti. L'équipe del Servizio S.O.S. Tumori è costituita, oltre che da operatori, sempre formati all'ascolto attivo, anche da psicologi ed oncologi, in modo tale da poter rispondere a domande specifiche.

Va precisato che il Telefono Oncologico non è il "Telefono Amico", ma uno strumento che riesce ad accentrare le informazioni relative ai Centri, dove poter effettuare diagnosi precoce e controlli periodici, alle diverse strutture oncologiche operanti in Italia, alle prestazioni da esse erogate, fornendo indicazioni utili ad evitare disagi a tanti malati di cancro che si sottopongono a viaggi dal Sud al Nord del nostro Paese, o magari anche all'estero, non sapendo che il Centro migliore per curare il tipo di tumore da cui sono affetti è forse a due passi da casa.

Il Servizio, gratuito e anonimo, può essere raggiunto anche tramite posta elettronica (e-mail: sostumorasos.unige.it).

S.O.S. FUMO: 800 - 998.877

Il servizio S.O.S. Fumo è funzionante presso la Sede Centrale della Lega Italiana per la Lotta contro i Tumori da giugno del 1999, grazie al finanziamento di "Trenta Ore per la Vita".

Gli obiettivi prefissati dal servizio, - gratuito e anonimo -, sono la promozione di uno stile di vita libero dal fumo, il sostegno di chi vuole smettere di fumare e l'informazione e la sensibilizzazione dei cittadini sul tema. Gli operatori sono medici, psicologi, sociologi, giuristi, biostatistici, proprio per rispondere ai vari aspetti della problematica "Fumo" e si avvalgono di tecniche dell'ascolto attivo.

L'indirizzo di posta elettronica del servizio è: sosfumo@tiscalinet.it. Domande via e-mail possono essere inviate alle due linee verdi della Lega contro i Tumori anche attraverso un apposito form inserito nella parte "Domande e risposte" del sito internet nazionale della Lega contro i Tumori accessibile dalla Home Page.

SITO INTERNET NAZIONALE

Il sito internet nazionale della Lega Italiana per la Lotta contro i Tumori ha il seguente indirizzo: <http://www.legatumori.it>. Le sue pagine sono aggiornate periodicamente su indicazione dell'apposita Commissione della Lega contro i Tumori, che nel corso del 2000 ha valutato anche l'opportunità di una ristrutturazione del sito, per rispondere sempre meglio alle esigenze di informazione provenienti dall'utenza.

La Commissione ha inoltre sottolineato: 1) l'importanza per le Sezioni Provinciali di utilizzare lo spazio e l'indirizzo di posta elettronica loro riservato gratuitamente sul sito nazionale (possono accedervi attraverso una password, fornita dalla redazione, allo stato attuale ubicata temporaneamente e gratuitamente presso la Sezione Provinciale di Bari); 2) la diversa opportunità che le Sezioni Provinciali, dotate di un loro sito web, inseriscano un link con il sito della Sede Centrale, laddove si parla delle attività svolte dalle Sezioni Provinciali e viceversa. In tal modo si eviterà di danneggiare l'immagine globale della Lega Italiana per la Lotta contro i Tumori.

Nel corso del 2000 gli accessi al sito nazionale della Lega Italiana per la Lotta contro i Tumori sono stati 1.225.023, con una media di 102.085 al mese.

VOLONTARIATO

I volontari rappresentano la risorsa più preziosa della Lega Italiana per la Lotta contro i Tumori, in quanto collaborano con responsabilità e dedizione nei vari settori di attività, quali l'assistenza ospedaliera e domiciliare ai malati oncologici, la riabilitazione psicologica e funzionale, l'educazione al pubblico sulle malattie tumorali, ecc. La valorizzazione dei volontari è sentita come una necessità dalla Lega contro i Tumori, che si è mossa in questa direzione fin dagli anni della sua costituzione. In effetti i volontari, dopo essere stati reperiti e selezionati, vengono preparati con corsi generali e specifici a seconda del settore di intervento a cui sono destinati.

Anche nel 2000, come peraltro negli anni passati, molte Sezioni Provinciali della Lega contro i Tumori hanno realizzato corsi di formazione e di aggiornamento dei propri volontari, soprattutto nel settore dell'assistenza domiciliare. A Milano è sempre attiva la Scuola di Formazione del Volontariato in Oncologia, che oltre a programmare il reclutamento mirato dei volontari,

organizza ogni anno sia i corsi per Formatori del Volontariato che i corsi di formazione del volontario.

L'orientamento del nuovo Consiglio Direttivo Centrale della Lega Italiana per la Lotta contro i Tumori nei confronti del Volontariato oncologico è di poter gratificare quanti prestano la loro opera gratuitamente a favore della Lega contro i Tumori, con l'istituzione della Giornata Nazionale del Volontariato Oncologico e di realizzare attività di formazione del Volontariato in Oncologia all'interno delle Università, degli IRCCS, delle ASL e ospedaliere, in collaborazione con la Chiesa. Sarebbe altresì auspicabile per la Sede Centrale poter attingere la disponibilità di ragazzi che frequentano l'Azione Cattolica e creare quindi un Movimento Federativo Studentesco del Volontariato oncologico.

RAPPORTI CON IL MOVIMENTO EUROPA DONNA

Nel 2000 sono aumentate le Sezioni Provinciali della Lega contro i Tumori che hanno aderito al movimento "Europa Donna" e in modo particolare si sono così intensificati i rapporti di collaborazione con detta associazione. Il "Movimento", ricordiamo, è sorto in Europa nel 1991 ispirandosi alla National Breast Cancer Coalition americana, con l'intento di sensibilizzare le donne, i medici, le autorità sanitarie e politiche sulla necessità di affrontare la problematica legata al tumore del seno con mezzi adeguati ed in maniera incisiva. In Italia "Europa Donna" si è concretizzata nel 1997, quando più di 80 Associazioni, tra le oltre 200 che in Italia si occupano di tumore al seno, hanno deciso di aderire a questo Movimento.

Attiva è stata la partecipazione della Lega Italiana per la Lotta contro i Tumori al Convegno Nazionale di Europa Donna su "L'associazionismo di medici e di donne a confronto sulla diagnosi precoce", tenutosi a Roma il 22 settembre 2000.

RAPPORTI CON ALTRE ASSOCIAZIONI DI VOLONTARIATO

La Lega contro i Tumori ha avviato rapporti istituzionali anche con le Associazioni di Volontariato dedite all'assistenza domiciliare che hanno organizzazioni di secondo livello, tipo Gigi Ghirotti, Federazione Cure Palliative, ANLAIDS, ANT, ecc. In collaborazione con la Caritas, l'AVULSS e il Gigi Ghirotti la Lega contro i Tumori si propone, in particolare, di realizzare un corso di formazione per volontari dediti all'assistenza domiciliare.

Molte sono le Sezioni Provinciali che collaborano con le Associazioni di Volontariato a livello locale, impegnate prevalentemente nel campo dell'assistenza e della riabilitazione, oltre che delle donne mastectomizzate, dei colostomizzati e dei laringectomizzati.

ASSISTENZA

Fra i compiti istituzionali della Lega Italiana per la Lotta contro i Tumori, l'assistenza è ritenuta un'attività qualificante. Sono molte, infatti, le Sezioni Provinciali che assicurano sul territorio nazionale forme diversificate di **cure domiciliari gratuite** al paziente oncologico in fase avanzata, a seconda delle realtà socio-sanitarie ed economiche territoriali. La maggioranza delle Sezioni Provinciali ha stipulato convenzioni specie con le A.S.L., e tutte hanno mantenuto buoni rapporti collaborativi con i Medici di Medicina Generale.

Nel 2000, questo tipo di attività si è notevolmente incrementato grazie anche all'evento "Trenta Ore per la Vita", che per due anni consecutivi, '98-'99, ha finanziato molti progetti della Lega contro i Tumori, inerenti l'assistenza domiciliare. Sempre grazie al contributo di Trenta Ore per la Vita, sono state potenziate anche iniziative per la realizzazione di **case di accoglienza e di Hospices**.

Rilevanti sono anche i servizi di **riabilitazione oncologica** che le Sezioni Provinciali della Lega contro i Tumori offrono, sia tramite la loro attività ambulatoriale che attraverso l'attività di Gruppi o Associazioni di Volontariato di Autoaiuto, istituiti nell'ambito della stessa Lega contro i Tumori o esternamente, ma che comunque collaborano con essa. Spesso le Sezioni Provinciali si dedicano alla riabilitazione psico-fisica delle donne mastectomizzate ed una simile attività viene effettuata anche nei confronti dei colo-stomizzati e laringectomizzati. Per questi ultimi, tra l'altro, sono sempre funzionanti apposite scuole realizzate a Cagliari, Prato, Forlì, Vercelli e Rimini.

Nell'ambito delle attività di assistenza svolte dalla Lega contro i Tumori sono da considerare anche l'erogazione di sussidi economici mensili o una tantum a pazienti assistiti, in condizioni economiche disagiate. Inoltre moltissime Sezioni Provinciali offrono un supporto psicologico ai malati oncologici e spesso anche alle loro famiglie.

PUBBLICAZIONI

Nel 2000 la Sede Centrale della Lega Italiana per la Lotta contro i Tumori ha pubblicato:

- la monografia "Verso la prevenzione primaria dei tumori", redatta dall'apposito Gruppo di Studio, coordinato dal prof. Paolo Vineis del Servizio di Epidemiologia dei Tumori dell'Università di Torino, rivolta agli operatori sanitari e agli amministratori;
- il volume della scrittrice Adriana Oggero "L'altra faccia della Lega Tumori: interlocutori a confronto", una testimonianza dell'immagine della Lega contro i Tumori e di quello che essa rappresenta nel panorama oncologico nazionale, dal punto di vista di chi ha avuto a che fare con la Lega contro i Tumori, senza farne parte organicamente.

Inoltre, in occasione del 31 maggio, Giornata Mondiale senza Tabacco, la Sede Centrale ha fatto stampare migliaia di manifesti e locandine e numerosissimi adesivi riportanti lo slogan " Chi fuma non è un gallo, ma un pollo", distribuiti, attraverso le Sezioni Provinciali, su tutto il territorio nazionale.

Allo stesso modo, in occasione della Settimana Europea contro il Cancro, le Sezioni Provinciali hanno diffuso ampiamente il relativo materiale informativo fatto stampare dalla Sede Centrale, e costituito da locandine, dépliant per le famiglie e lettere per gli insegnanti.

Materiale informativo su fumo, alimentazione, ambiente, prevenzione e diagnosi precoce delle forme tumorali più frequenti sono stati pubblicati anche autonomamente dalle Sezioni Provinciali, che hanno pure diffuso periodicamente i loro notiziari. Sono stati diffusi, altresì, notiziari periodici di alcuni Comitati di Coordinamento Regionale.

CONVEGNI E CONGRESSI

Nel 2000 la Sede Centrale ha realizzato a Roma:

- dal 21 al 23 settembre la "20th Anniversary Conference of the European Cancer Leagues", nel corso della quale si è fatto il punto sulle attività e le conquiste nella lotta al cancro negli ultimi 20 anni in Europa. Ha partecipato il Ministro della Sanità, prof. Umberto Veronesi, che ha ribadito l'importanza della prevenzione primaria e secondaria e il ruolo strategico delle Leghe Europee;
- dal 19 al 20 ottobre la I Conferenza Permanente dei Presidenti delle Sezioni Provinciali della Lega contro i Tumori e la Consulta Nazionale femminile.

Inoltre la Sede Centrale ha patrocinato il Convegno della Sezione Provinciale di Napoli su "Virus e Cancro" e il Congresso internazionale della Sezione di Trieste su "Difesa della qualità di vita da inquinamento ambientale, biologico, fisico e chimico", contribuendo alla loro realizzazione. Al Congresso di Trieste sono state collegate le mostre sull'amianto, sull'educazione alimentare, sulla bioarchitettura e sulla bioilluminazione.

Anche altre Sezioni Provinciali hanno organizzato Convegni e Congressi. I temi trattati sono stati sul tabagismo, sull'alimentazione, sull'ambiente e alimentazione, sulla prevenzione in generale e sulla anticipazione diagnostica del tumore della mammella, sull'assistenza, sul volontariato, sui bilanci e prospettive della lotta ai tumori all'inizio del nuovo millennio, sulle onde elettromagnetiche, ambiente e tumori, sui tumori cerebrali primitivi e sui tumori epatici. Va segnalato poi il Convegno tenutosi a Siracusa su "Un figlio dopo il parto", perché ha trattato un tema insolito, e il Convegno, tenutosi a Bologna su "Le esperienze in atto per la prevenzione e la cura del tabagismo in Emilia Romagna", promosso dal Comitato di Coordinamento della Lega contro Tumori dell'Emilia Romagna. Va altresì sottolineata la partecipazione attiva del Presidente Nazionale, prof. F. Schittulli, del Direttore Generale, dott. Silvio Arcidiacono, di alcuni membri del Consiglio Direttivo Centrale e del Comitato Scientifico, oltre che alle numerose iniziative delle Sezioni Provinciali, anche a convegni e congressi, tavole rotonde, ecc., organizzati da altre Istituzioni a livello nazionale ed internazionale.

FORMAZIONE ED AGGIORNAMENTO PROFESSIONALE PER MEDICI, PARAMEDICI E VOLONTARI

E' questo un settore di attività in cui la Lega Italiana per la Lotta contro i Tumori ha una vasta esperienza, garanzia di buoni risultati.

Nel 2000 le Sezioni Provinciali hanno realizzato corsi di formazione e di aggiornamento professionale per i medici sulla prevenzione, sull'assistenza e sulla riabilitazione, per il personale paramedico sull'assistenza domiciliare al paziente oncologico e sulla riabilitazione postchirurgica delle donne operate al seno, dei colostomizzati e dei laringectomizzati e per i volontari, corsi sull'assistenza domiciliare.

E' proseguita inoltre la collaborazione della Sede Centrale con l'Istituto Tumori "Regina Elena" di Roma per la realizzazione del III (2° anno) e IV (1° anno) Corso di perfezionamento biennale in Psicologia Oncologica, rivolto a tutte le figure professionali (psicologi, medici, infermieri,

fisioterapisti, assistenti sociali, ecc.) impegnate nell'assistenza globale al paziente oncologico e ai suoi familiari. Le finalità del corso sono: a) l'acquisizione di specifiche conoscenze psicologiche in vista di un lavoro in équipe, secondo un approccio integrato; b) l'ampliamento delle competenze di ciascuna professionalità in campo psicologico.

RAPPORTI INTERNAZIONALI

La Lega Italiana per la Lotta contro i Tumori è membro dell'European Cancer Leagues (E.C.L.) e dell'Union International Contre le Cancer (UICC). Anche nel 2000 sono stati mantenuti rapporti di collaborazione attiva con le suddette Istituzioni e con il Comitato Italiano del Coordinamento Europeo contro il Cancro e sono state realizzate iniziative internazionali, che spaziano dalla lotta al fumo di tabacco, alla cattiva alimentazione, dalla prevenzione dei tumori più frequenti, alle normative europee in campo oncologico. Importante iniziativa della Sede Centrale è stata l'organizzazione della Conferenza per il ventennale dell'E.C.L., celebrata a Roma, dal 21 al 23 settembre 2000.

Nel corso della Settimana Europea contro il Cancro (dal 5 al 12 ottobre 2000), promossa nell'ambito del programma "L'Europa contro il Cancro" sono stati realizzati convegni, incontri-dibattito, tavole rotonde, supportate dalla stampa e dalla diffusione di apposito materiale illustrativo-educativo, nonché da comunicazioni attraverso i mass media, sul tema dell'alimentazione e salute, e con l'obiettivo di aumentare il consumo di frutta e verdura soprattutto nei bambini.

Relativamente ai progetti finanziati a livello europeo, la Lega Italiana per la Lotta contro i Tumori nel 2000 ha attivato un progetto finalizzato ai medici non fumatori, che si è svolto in tre città italiane (Matera, Pisa e Torino). Inoltre, nell'ambito del programma SOCRATES della Comunità Europea, va segnalata la partecipazione (in qualità di partner) della Sezione Provinciale di Firenze della Lega contro i Tumori, nel progetto P.O.S.S.E. 2000 (Prevenzione Oncologica a Scuola: una sfida europea per il 2000), nel quale sono coinvolti altri partners provenienti dalla Spagna, dal Portogallo, dalla Polonia e dalla Francia.

Un altro importante coinvolgimento europeo della Lega Italiana per la Lotta contro i Tumori contro i Tumori è stata la raccolta delle firme a supporto della carta di Parigi, "dichiarazione dei diritti del paziente oncologico", per eliminare i pregiudizi contro il cancro, promuovere la ricerca e il progresso scientifico, assicurare il diritto alle migliori terapie disponibili, promuovere la prevenzione, dare priorità allo screening e alla diagnosi precoce.

RACCOLTA FONDI E ATTIVITA' PROMOZIONALI

La Lega Italiana per la Lotta contro i Tumori nel 2000 si è impegnata, come di consueto, in molteplici attività promozionali, che costituiscono un momento rilevante, non solo per la diffusione e il rilancio della propria immagine, ma anche per la raccolta di fondi, essenzialmente a sostegno dei servizi offerti alla popolazione e/o per la realizzazione di progetti finalizzati di ricerca.

A proposito della *raccolta fondi* va detto che tale attività è varia e articolata. Essa si avvale di tutte le moderne tecniche del marketing e del direct marketing, servendosi dell'aiuto di volontari, di collaboratori e di persone sensibili al problema oncologico.

Gli strumenti principali utilizzati ai fini della raccolta fondi, oltre alle manifestazioni promozionali, sono: il mailing, le eredità, i lasciti, le donazioni e le quote sociali. Vanno menzionate anche alcune singolari iniziative, che si vanno diffondendo a livello locale. In particolare raccolte in memoria di defunti in sostituzione dei fiori, liste di nozze, che vengono sempre più frequentemente sostituite con donazioni per la Sede Centrale o le Sezioni Provinciali della Lega contro i Tumori.

MANIFESTAZIONI PROMOZIONALI

Attraverso le varie manifestazioni promozionali, oltre a raccogliere fondi e a diffondere la propria immagine, la Lega Italiana per la Lotta contro i Tumori riesce a catturare l'attenzione della popolazione, svolgendo così un'importante azione di informazione e di sensibilizzazione soprattutto in tema di prevenzione dei tumori. Infatti, molto spesso, in occasione delle diverse manifestazioni, vengono distribuiti dépliant ed opuscoli, vengono organizzati momenti di discussione ed invitati ad intervenire medici ed esperti nel campo della prevenzione, cura e riabilitazione dei tumori.

Per molte Sezioni è diventata una consuetudine promuovere campagne di solidarietà, soprattutto in occasione di festività quali il Natale, la Pasqua, la Festa della Donna, ecc. con distribuzione di Stelle di Natale, mimose, rose, begonie, trifoglio ed altri oggetti, come candeline, colombine, uova e dépliant illustrativi dell'attività della Lega in generale e della Sezione locale in particolare, nonché opuscoli su varie tematiche oncologiche (prevenzione primaria, prevenzione secondaria, chemioterapia, radioterapia, riabilitazione psico-funzionale, ecc.). E' importante sottolineare che la maggioranza delle Sezioni per questo tipo di attività, come peraltro, per altri settori d'intervento della Lega contro i Tumori, si avvale della collaborazione dei volontari, sia nella fase organizzativa delle manifestazioni sia in quella operativa.

Sempre più frequentemente, inoltre, vari Enti, categorie professionali ed Istituzioni, (Associazioni di commercianti, Istituti bancari, Associazioni sportive, ecc.) organizzano manifestazioni a favore delle Sezioni Provinciali della Lega contro i Tumori, le quali abitualmente partecipano con un proprio stand a manifestazioni organizzate a livello provinciale e regionale, diventando ormai un tradizionale punto di riferimento ad eventi come le Fiere locali. Tra queste ultime si segnalano manifestazioni significative organizzate annualmente, quali Expo Levante (aprile) e Fiera del Levante (settembre) della durata di 10 giorni, a Bari; il "Salone del Libro", a cui ha partecipato la Sezione di Torino; la "Fiera del Mediterraneo", a cui ha partecipato la Sezione di Palermo, e così via.

La varietà delle manifestazioni è tale da coinvolgere tutte le fasce d'età: bambini, giovani, adulti e anziani. Inoltre la diversità delle iniziative dimostra anche la fantasia e l'impegno con cui le Sezioni Provinciali della Lega contro i Tumori si attivano per assolvere nel migliore dei modi i loro compiti istituzionali. Si va dai concerti di vari tipi di musica, agli spettacoli teatrali (anche in vernacolo), alle serate danzanti, alle mostre di pittura, alle lotterie, agli stand gastronomici, alle fiaccolate per le vie della città, alle partite di football, alle gare di bocce, alle corse podistiche, alle cene benefiche, ecc. Le Sezioni si impegnano con successo per coinvolgere ed attivare le cittadinanze in modo tale che la loro azione possa essere sempre più visibile ed incisiva.

NOTE TECNICHE**RENDICONTO FINANZIARIO**

ENTRATE	2000		
	SEDE	SEZIONI	TOTALE
CORRENTI	2.583.764.894	34.465.342.757	37.049.107.651
C\CAPITALE	302.572.200	9.526.247.159	9.828.819.359
PARTITE DI GIRO	1.007.227.198	1.309.378.317	2.316.605.515
TOTALE ENTRATE	3.893.564.292	45.300.968.233	49.194.532.525
DISAVANZO FINANZIARIO	-	-	-
TOTALE A PAREGGIO	3.893.564.292	45.300.968.233	49.194.532.525

SPESE			
CORRENTI	2.083.274.257	29.252.604.013	31.335.878.270
C\CAPITALE	795.642.682	12.514.900.752	13.310.543.434
PARTITE DI GIRO	1.007.227.198	1.309.378.317	2.316.605.515
TOTALE SPESE	3.886.144.137	43.076.883.082	46.963.027.219
AVANZO FINANZIARIO	7.420.155	2.224.085.151	2.231.505.306
TOTALE A PAREGGIO	3.893.564.292	45.300.968.233	49.194.532.525

BILANCIO CONSUNTIVO CONSOLIDATO ANNO 2000

	SEDE		SEZIONI		CONSOLIDATO
ENTRATE TOTALI	3.893.564.292		45.300.968.233		49.194.532.525
USCITE TOTALI	3.886.144.137		43.076.883.082		46.963.027.219
AVANZO FINANZIARIO	7.420.155		2.224.085.151		2.231.505.306
AVANZO ECONOMICO	1.876.300.947		388.480.438		2.264.781.385
PATRIMONIO NETTO	16.343.258.660		60.606.175.753		76.949.434.413
AVANZO DI AMMINISTRAZIONE	365.260.405		20.092.186.335		20.457.446.740
SALDO DI CASSA	706.776.259		22.360.835.858		23.067.612.117
RESIDUI ATTIVI	255.554.132		1.442.700.627		1.698.254.759
RESIDUI PASSIVI	597.069.986		3.711.350.150		4.308.420.136
ENTRATE CICAPITALE	302.572.200		9.526.247.159		9.828.819.359
SPESE CICAPITALE	795.642.682		12.514.900.752		13.310.543.434

(importi in migliaia di lire)

ENTRATE CORRENTI	2000					
	SEDE	%	SEZIONI	%	CONSOLIDATO	%
QUOTA ASSOCIATIVA	50.204	1,94%	10.331.426	29,98%	10.381.630	28,02%
CONTRIBUTO STATO	2.038.335	78,89%	897	0,00%	2.039.232	5,50%
CONTRIBUTO REGIONI	-	0,00%	1.384.958	4,02%	1.384.958	3,74%
CONTRIBUTI PROVINCE/COMUNI	-	0,00%	730.239	2,12%	730.239	1,97%
CONTRIBUTI ENTI PUBBLICI	50.000	1,94%	2.108.772	6,12%	2.158.772	5,83%
ENTRATE MANIFESTAZIONI	-	0,00%	5.585.099	16,20%	5.585.099	15,07%
REDDITI PROVENTI PATRIMONIALI	255.563	9,89%	1.439.414	4,18%	1.694.977	4,57%
POSTE CORRETTIVE E COMP	64.797	2,51%	278.615	0,81%	343.412	0,93%
ENTRATE NON CLASSIFICABILI	124.866	4,83%	12.605.922	36,58%	12.730.788	34,36%
TOTALE	2.583.765	100,00%	34.465.342	100,00%	37.049.107	100,00%

ENTRATE CICAPITALE

ALIENAZIONI IMMOBILI	287.307	94,95%	1.100	0,01%	288.407	2,93%
ALIENAZIONE IMMOBILIZZAZIONI TECNICHE	-	0,00%	500	0,01%	500	0,01%
REALIZZO VALORI MOBILIARI	-	0,00%	7.353.604	77,19%	7.353.604	74,82%
RISCOSSIONI DI CREDITI	15.265	5,05%	1.744.983	18,32%	1.760.248	17,91%
ALTRE ENTRATE	-	0,00%	426.060	4,47%	426.060	4,33%
TOTALE	302.572	100,00%	9.526.247	100,00%	9.828.819	100,00%

(importi in migliaia di lire)

SPESE CORRENTI	2000					
	SEDE	%	SEZIONI	%	CONSOLIDATO	%
ORGANI ENTE	124.583	5,98%	171.828	0,59%	296.411	0,95%
PERSONALE IN SERVIZIO	789.147	37,88%	2.616.897	8,95%	3.406.044	10,87%
PERSONALE IN QUIESCENZA	-	0,00%	8.927	0,03%	8.927	0,03%
ACQUISTO BENI CONSUMO SERVIZI	424.035	20,35%	6.009.560	20,54%	6.433.595	20,53%
PRESTAZIONI ISTITUZIONALI	570.901	27,40%	18.393.178	62,88%	18.964.079	60,52%
TRASFERIMENTI PASSIVI	-	0,00%	138.062	0,47%	138.062	0,44%
ONERI FINANZIARI	305	0,01%	55.688	0,19%	55.993	0,18%
ONERI TRIBUTARI	90.078	4,32%	400.857	1,37%	490.935	1,57%
POSTE CORRETTIVE E COMPENSATIVE	20.698	0,99%	69.829	0,24%	90.527	0,29%
SPESE NON CLASSIFICABILI	63.527	3,05%	1.387.778	4,74%	1.451.305	4,63%
TOTALE	2.083.274	100,00%	29.252.604	100,00%	31.335.878	100,00%

SPESE IN C/CAPITALE

ACQUISTO BEI USO DUR.LE/OPERE IMM.RI	400.000	50,27%	649.816	5,19%	1.049.816	7,89%
ACQUISTO IMMOBILIZZAZIONI TECNICHE	8.580	1,08%	2.255.574	18,02%	2.264.154	17,01%
ACQUISTO VALORI MOBILIARI	387.063	48,65%	9.498.663	75,90%	9.885.726	74,27%
CONCESSIONI CREDITI ANTICIPAZIONI	-	0,00%	89.680	0,72%	89.680	0,67%
INDENNITA' DI ANZIANITA'	-	0,00%	21.167	0,17%	21.167	0,16%
ALTRE SPESE IN C/CAPITALE	-	0,00%	-	0,00%	-	0,00%
TOTALE	795.643	100,00%	12.514.900	100,00%	13.310.543	100,00%

SITUAZIONE AMMINISTRATIVA CONSOLIDATA

	SEDE	SEZIONI	CONSOLIDATO
FONDO CASSA 1/1	68.950.666	19.159.270.000	19.228.220.666
RISCOSSIONI C\RESIDUI	3.638.175.160	44.217.702.353	47.855.877.513
RISCOSSIONI C\COMPETENZA	2.035.217.800	2.024.796.736	4.060.014.536
TOTALE ENTRATE	5.673.392.960	46.242.499.089	51.915.892.049
PAGAMENTI C\RESIDUI	3.424.325.293	41.177.575.389	44.601.900.682
PAGAMENTI C\COMPETENZA	1.611.242.074	1.863.357.842	3.474.599.916
TOTALE USCITE	5.035.567.367	43.040.933.231	48.076.500.598
FONDO CASSA AL 31/12	706.776.259	22.360.835.858	23.067.612.117
RESIDUI ATTIVI ESERCIZI PRECEDENTI	165.000	359.434.747	359.599.747
RESIDUI ATTIVI ESERCIZIO	255.389.132	1.083.265.880	1.338.655.012
TOTALE RESIDUI ATTIVI	255.554.132	1.442.700.627	1.698.254.759
RESIDUI PASSIVI ESERCIZI PRECEDENTI	135.251.142	1.812.042.457	1.947.293.599
RESIDUI PASSIVI ESERCIZIO	461.818.844	1.899.307.693	2.361.126.537
TOTALE RESIDUI PASSIVI	597.069.986	3.711.350.150	4.308.420.136
AVANZO AMMINISTRAZIONE AL 31/12	365.260.405	20.092.186.335	20.457.446.740

CONSOLIDATO
SITUAZIONE PATRIMONIALE al 31-12-2000

	Sede	Sezioni	Consolidato
<u>ATTIVITA'</u>			
Casse	706.776.259	22.360.835.858	23.067.612.117
Residui Attivi	255.554.132	1.442.700.627	1.698.254.759
Depositi cauzionali	-	97.161.516	97.161.516
Partecipazioni azionarie	-	855.123.441	855.123.441
Titoli emessi o garantiti dallo Stato	9.327.290.832	6.958.186.073	16.285.476.905
Obbligazioni e cartelle fondiarie	-	27.118.015.968	27.118.015.968
Altri titoli di credito	-	926.017.871	926.017.871
Edifici	11.272.274.720	319.128.800	11.591.403.520
Terreni	534.388.000	-	534.388.000
Impianti, attrezzature e macchinari	-	11.483.935.440	11.483.935.440
Automezzi	1	481.115.008	481.115.009
Mobili e macchine d'ufficio	175.933.000	4.749.751.554	4.925.684.554
Totale Attività	22.272.216.944	76.791.972.156	99.064.189.100
Disavanzo economico esercizi precedenti	2.050.048.941	-	2.050.048.941
Totale a pareggio	24.322.265.885	76.791.972.156	101.114.238.041
	Sede	Sezioni	Consolidato
<u>PASSIVITA'</u>			
Residui Passivi	597.069.986	3.711.350.150	4.308.420.136
Fondo liquidazione personale in attività servizio	510.193.881	548.749.837	1.058.943.718
Fondo ammortamento immobili	2.623.922.800	19.147.728	2.643.070.528
Fondo Amm.to impianti, attr.re e macch.ri	-	6.562.657.375	6.562.657.375
Fondo amm.to automezzi, mobili e macchine	321.470.670	4.955.410.875	5.276.881.545
Totale passività	4.052.657.337	15.797.315.965	19.849.973.302
Fondo di dotazione	16.333.519.134	31.802.621.221	48.136.140.355
Avanzo economico esercizi precedenti	2.059.788.467	28.803.554.532	30.863.342.999
Avanzo economico dell'esercizio	1.876.300.947	388.480.438	2.264.781.385
Totale a pareggio	24.322.265.885	76.791.972.156	101.114.238.041

	Sede	Sezioni	Consolidato
<u>DIFFERENZE ATTIVE:</u>			
Casse	637.825.593	3.201.565.858	3.839.391.451
Depositi cauzionali	-	77.973.523	77.973.523
Partecipazioni azionarie	-	141.435.545	141.435.545
Titoli emessi o garantiti dallo Stato	1.506.642.086		1.506.642.086
Altri titoli di credito	-	899.201.621	899.201.621
Edifici	755.932.000		755.932.000
Terreni	527.000		527.000
Automezzi	-	23.611.616	23.611.616
Mobili e macchine d'ufficio	10.730.097	620.818.426	631.548.523
Residui Passivi	1.149.462.560	3.151.342.652	4.300.805.212
TFR Fondo liquidazione personale	-	92.029.410	92.029.410
Totale differenze attive	4.061.119.336	8.207.978.651	12.269.097.987
	Sede	Sezioni	Consolidato
<u>DIFFERENZE PASSIVE:</u>			
Residui Attivi	1.780.573.968	4.473.504.453	6.254.078.421
TFR Fondo liquidazione personale	48.482.881		48.482.881
Titoli emessi o garantiti dallo Stato	-	554.193.168	554.193.168
Obbligazioni e cartelle fondiarie	-	1.200.564.145	1.200.564.145
Impianti attrezzature e macchinari	-	63.510.938	63.510.938
Ammortamento Immobili	338.168.240	9.573.864	347.742.104
Ammortamento impianti attre.re e macch.ri	-	1.033.554.190	1.033.554.190
Ammortamento automezzi mobili e macch.	17.593.300	484.597.455	502.190.755
Totale differenza passiva	2.184.818.389	7.819.498.213	10.004.316.602
Differenza Attiva	4.061.119.336	8.207.978.651	12.269.097.987
Differenza Passiva	2.184.818.389	7.819.498.213	10.004.316.602
Avanzo economico al 31/12/2000	1.876.300.947	388.480.438	2.264.781.385
Attività all' 1/1/2000	21.141.134.136	78.119.138.271	99.260.272.407
al 31/12/2000	22.272.216.944	76.791.972.156	99.064.189.100
differenze	- 1.131.082.808	1.327.166.115	196.083.307
Passività all'1/1/2000	4.797.875.476	17.512.962.518	22.310.837.994
al 31/12/2000	4.052.657.337	15.797.315.965	19.849.973.302
differenze	745.218.139	1.715.646.553	2.460.864.692
Avanzo Economico al 31/12/2000	1.876.300.947	388.480.438	2.264.781.385


SITUAZIONE PATRIMONIALE CONSOLIDATA

ATTIVO			2000
	SEDE	SEZIONI	CONSOLIDATO
Casse	706.776.259	22.360.835.858	23.067.612.117
Residui	255.554.132	1.442.700.627	1.698.254.759
Deposti cauzioni	-	97.161.516	97.161.516
Titoli	9.327.290.832	35.857.343.353	45.184.634.185
Edifici	11.272.274.720	319.128.800	11.591.403.520
Terreni	534.388.000	-	534.388.000
Impianti, attre.re	-	11.483.935.440	11.483.935.440
Automezzi	1	481.115.008	481.115.009
Mobili, macch.	175.933.000	4.749.751.554	4.925.684.554
Tot.attivita'	22.272.216.944	76.791.972.156	99.064.189.100
Disavanzo economico es.prec.	2.050.048.941	-	2.050.048.941
Disavanzo economico esercizio	-	-	-
Totale a pareggio	24.322.265.885	76.791.972.156	101.114.238.041

PASSIVO			
	SEDE	SEZIONI	CONSOLIDATO
Residui	597.069.986	3.711.350.150	4.308.420.136
T.F.R.	510.193.881	548.749.837	1.058.943.718
Amm.to immobili	2.623.922.800	19.147.728	2.643.070.528
Amm.to impianti	-	6.562.657.375	6.562.657.375
Amm.to mobili etc	321.470.670	4.955.410.875	5.276.881.545
Totale passivita'	4.052.657.337	15.797.315.965	19.849.973.302
Fondo dotazione	16.333.519.134	31.802.621.221	48.136.140.355
Avanzo economico es.prec.	2.059.788.467	28.803.554.532	30.863.342.999
Avanzo economico esercizio.	1.876.300.947	388.480.438	2.264.781.385
Patrimonio netto	20.269.608.548	60.994.656.191	81.264.264.739
Totale a pareggio	24.322.265.885	76.791.972.156	101.114.238.041

Nell'invitare il Consiglio Direttivo Centrale ad approvare il bilancio consuntivo consolidato 2000 mi è gradito formulare sullo stesso una valutazione di doveroso apprezzamento. Trattasi infatti non solo di elaborato pienamente valido sotto il profilo dei risultati conseguiti ma, quel che più conta, ricco di squarci prospettici che lasciano intravedere le grandi potenzialità del nostro Ente. Confido di poter conseguire sempre nuovi obiettivi confortato dalla collaborazione, e vorrei dire, dall'impegno incondizionato di tutti.

IL PRESIDENTE



Francesco Schittulli

**RELAZIONE
DEL COLLEGIO DEI REVISORI**

VERBALE N. 371

L'anno duemilauno il giorno quattro del mese di maggio presso la Sede Centrale della Lega Italiana per la Lotta contro i Tumori, si è riunito il Collegio dei Revisori per l'esame del Conto Consuntivo Consolidato per l'anno 2000 che sarà deliberato dal Consiglio Direttivo Centrale nella seduta del 7.05.2001.

Sono presenti:

- Dr.ssa Rita Bosco in rappresentanza del Ministero del Tesoro
- Dr. Roberto Noto in rappresentanza del Ministero della Sanità
- Dr.ssa Laura Chiampi in rappresentanza del Ministero dell'Interno

Il Conto Consuntivo Consolidato per l'anno 2000 presenta le seguenti risultanze:

- PARTE PRIMA ENTRATE (Competenza) -

	SEDE CENTRALE	SEZ.NI PROV.LI	TOT. GENERALE
TITOLO I	50.204.215	10.331.425.896	10.381.630.111
" II	2.088.334.600	4.224.866.082	6.313.200.682
" III	445.226.079	19.909.050.779	20.354.276.858
" IV	302.572.200	9.100.186.940	9.402.759.140
" V	-	126.026.802	126.026.802
" VI	-	300.033.417	300.033.417
" VII	<u>1.007.227.198</u>	<u>1.309.378.317</u>	<u>2.316.605.515</u>
TOT. ENTRATE	<u>3.893.564.292</u>	<u>45.300.968.233</u>	<u>49.194.532.525</u>

- PARTE II SPESE (Competenza) -

	SEDE CENTRALE	SEZ.NI PROV.LI	TOT.GENERALE
TITOLO I	2.083.274.257	29.252.604.013	31.335.878.270
" II	795.642.682	12.514.900.752	13.310.543.434
" III	-	-	-
" IV	<u>1.007.227.198</u>	<u>1.309.378.317</u>	<u>2.316.605.515</u>
TOTALE SPESE	<u>3.886.144.137</u>	<u>43.076.883.082</u>	<u>46.963.027.219</u>

Lega Italiana per la lotta contro i tumori
- Sede Centrale -

Prot. n. 2011/1948
Anni 06/05/2001
Sigla F

- PARTE I ENTRATE (Cassa) -

	SEDE CENTRALE	SEZIONI PROV. LI	TOT. GENERALE
TITOLO I	50.183.815	10.327.605.748	10.377.789.563
" II	4.122.589.300	4.440.523.185	8.563.112.485
" III	206.593.639	20.699.651.020	20.906.244.659
" IV	302.572.200	9.040.919.540	9.343.491.740
" V	-	126.026.802	126.026.802
" VI	-	300.033.417	300.033.417
" VII	991.454.006	1.307.739.377	2.299.193.383
TOTALE ENTRATE	5.673.392.960	46.242.499.089	51.915.892.049
Fondo Cassa 1/1/00	68.950.666	19.159.270.000	19.228.220.666
Totale Generale	5.742.343.626	65.401.769.089	71.144.112.715

- PARTE II SPESE (Cassa) -

	SEDE CENTRALE	SEZIONI PROV. LI	TOT. GENERALE
TITOLO I	2.029.638.824	29.136.170.979	31.165.809.803
" II	2.088.381.786	12.619.349.750	14.707.731.536
" III	-	-	-
" IV	917.546.757	1.285.412.502	2.202.959.259
TOTALE SPESE	5.035.567.367	43.040.933.231	48.076.500.598
Avanzo Cassa 31/12/00	706.776.259	22.360.835.858	23.067.612.117
Totale Generale	5.742.343.626	65.401.769.089	71.144.112.715

- SITUAZIONE AMMINISTRATIVA -

	SEDE CENTRALE	SEZIONI PROV. LI	TOT. GENERALE
Fondo Cassa 1/1/00	68.950.666	19.159.270.000	19.228.220.666
RISCOSSIONI	5.673.392.960	46.242.499.089	51.915.892.049
PAGAMENTI	5.035.567.367	43.040.933.231	48.076.500.598
Fondo Cassa 31/12/00	706.776.259	22.360.835.858	23.067.612.117
RES. ATTIVI	255.554.132	1.442.700.627	1.698.254.759
RES. PASSIVI	597.069.986	3.711.350.150	4.308.420.136
Avanzo amm. ne 31/12/00	365.260.405	20.092.186.335	20.457.446.740

La consistenza del Fondo di Cassa della Sede Centrale di Lit. 706.776.259= risulta dall'estratto conto della Rolo Banca 1473 Agenzia 18 - del 30/01/2001, riferito alla data del 31/12/2000, che, ad ogni buon fine, si allega agli atti.

Tale saldo coincide con le risultanze del Modello 56T (T.U.) al 31/12/2000, ove si tenga conto che in quest'ultimo non è compresa la somma di Lit. 87.902.395= in più relativa al saldo algebrico delle operazioni registrate in data 27-28-29/12/2000 e 9/1/2001. (op. giornali di cassa n. 117-118-119-120 della Rolo Banca 1473 allegati).

La gestione consolidata 2000 ha registrato un avanzo di competenza di £. 2.231.505.306 (£. 7.420.155 si riferisce alla Sede Centrale e £. 2.224.085.151 alle Sezioni Provinciali).

CONTO ECONOMICO

	SEDE CENTRALE	SEZIONI PROV.LI	TOT. GENERALE
Entrate Correnti.	2.583.764.894	34.465.342.757	37.049.107.651
Spese Correnti.	<u>2.083.274.257</u>	<u>29.252.604.013</u>	<u>31.335.878.270</u>
Avanzo finanziario	<u>500.490.637</u>	<u>5.212.738.744</u>	<u>5.713.229.381</u>
Componenti che non danno luogo a movimenti finanziari			
ATTIVITA'	2.620.558.612	--	2.620.558.612
PASSIVITA'	<u>1.244.748.302</u>	<u>4.824.258.306</u>	<u>6.069.006.608</u>
Differenza	1.375.810.310+	4.824.258.306-	-3.448.447.996
Avanzo Finanziario	<u>500.490.637</u>	<u>5.212.738.744</u>	<u>5.713.229.381</u>
AVANZO ECONOMICO			
AL 31.12.00	<u>1.876.300.947</u>	<u>388.480.438</u>	<u>2.264.781.385</u>

SITUAZIONE PATRIMONIALE

ATTIVITA'	SEDE CENTRALE	SEZIONI PROV.LI	TOT. GENERALE
CASSA	706.776.259	22.360.835.858	23.067.612.117
RESIDUI ATT.	255.554.132	1.442.700.627	1.698.254.759
DEP. CAUZ. LI.	-	97.161.516	97.161.516
TITOLI E INV.			
MOBILIARI	9.327.290.832	35.857.343.353	45.184.634.185
TERRENI	534.388.000	-	534.388.000
IMMOBILI	11.272.274.720	319.128.800	11.591.403.520
IMM. TEC. CHE	175.933.001	16.714.802.002	16.890.735.003
TOT. ATTIVITA'	22.272.216.944	76.791.972.156	99.064.189.100
DIS. ECONOMICO			
ESERC. PREC.	2.050.048.941	-	2.050.048.941
TOT. PAREGGIO	24.322.265.885	76.791.972.156	101.114.238.041

SITUAZIONE PATRIMONIALE

PASSIVITA'	SEDE CENTRALE	SEZIONI PROV.LI	TOT. GENERALE
DEBITI DIV.	597.069.986	3.711.350.150	4.308.420.136
DEBITI BANCARI			
E FINANZIARI	-	-	-
F.DO LIQUID.NE			
IND.TA' ANZ.TA'			
PERSONALE	510.193.881	548.749.837	1.058.943.718
POSTE RETTIF.VE			
DELLE ATT.TA'	2.945.393.470	11.537.215.978	14.482.609.448
TOT. PASSIVITA'	4.052.657.337	15.797.315.965	19.849.973.302
PATRIM. NETTO	20.269.608.548	60.994.656.191	81.264.264.739
TOT. PAREGGIO	24.322.265.885	76.791.972.156	101.114.238.041

- SEDE CENTRALE -

Tenuto conto dell'entità del Patrimonio netto all'1.01.2000 pari a Lit.16.343.258.660=, e che il patrimonio netto al 31.12.2000 ammonta a Lit. 18.219.559.607 (differenza tra le attività al 31.12.2000 Lit.22.272.216.944 e le passività alla stessa data Lit. 4.052.657.337), l'avanzo economico al 31.12.2000 è di Lit. 1.876.300.947 pari al saldo positivo del conto economico.

- SEZIONI PROVINCIALI -

Il patrimonio netto delle Sezioni ha presentato nel corso dell'anno 2000 un incremento pari a £. 388.480.438.

- CONSOLIDATO -

Il Patrimonio netto del Conto Consuntivo Consolidato presenta le seguenti risultanze:

patrimonio netto all'1/1/00 £. 76.949.434.413

" " al 31/12/00 £. 79.214.215.798

L'avanzo economico al 31/12/00 di £. 2.264.781.385 è pari al saldo positivo del Conto Economico consolidato.

In merito al Bilancio in esame, il Collegio formula le seguenti informazioni per quanto attiene alla Gestione della Sede Centrale.

- la posta più significativa delle entrate correnti (Lit. 2.088.334.600) è rappresentata dal contributo dello Stato per lire 2.038.334.600.
- gli stanziamenti più significativi delle spese correnti di lire 2.083.274.252 sono costituiti dagli oneri per il personale per lire 789.146.638, dalle spese per l'acquisto di beni di consumo e di servizi per lire 424.035.448 e dalle spese per prestazioni istituzionali ammontanti a lire 570.901.328.

Per quanto riguarda le spese, la differenza tra le previsioni definitive di lire 4.004.060.233 e gli impegni di lire 3.886.144.137 è di lire 117.916.096 derivanti da economie verificatesi essenzialmente sugli oneri per il personale in servizio.

Sul totale complessivo delle entrate accertate di lire 3.893.564.292 risultano riscosse Lire 3.638.175.160 per cui al 31 dicembre 2000 restano da riscuotere (residui attivi) Lire 255.389.132, mentre gli impegni di spesa per Lire 3.886.144.137 risultano pagati per Lire 3.424.325.293 con una differenza (residui passivi) di Lire 461.818.844.

Il Collegio, avuto riguardo ai contenuti della relazione concernente le attività svolte durante l'anno 2000, ritiene di dover evidenziare una significativa, generalizzata implementazione di dette attività rispetto al progresso.

Nell'ambito delle attribuzioni istituzionali della lega Tumori, infatti, l'impegno volto alla prevenzione - sia primaria, sia secondaria - risulta essere stato particolarmente curato nel corso dell'anno, con l'attivazione di numerosi e qualificati interventi concernenti l'informazione e l'educazione sanitaria.

Quanto sopra, peraltro, in conformità agli "auspici programmatici" in tal senso rappresentati dal Ministro della Sanità in occasione dell'insediamento dei rinnovati Organi Centrali dell'Ente.

Ciò stante, questo Collegio - nell'evidenziare che il Conto Consuntivo Consolidato 1999 risulta approvato dal Ministero della Sanità con nota n. 00/SVE.2/16.00/14/3454 del 21/8/2000- esprime parere favorevole all'approvazione del Bilancio di che

trattasi per quanto riguarda la Sede Centrale e prende atto del consolidamento dei dati delle Sezioni Provinciali.

Letto, confermato e sottoscritto.

IL COLLEGIO DEI REVISORI

Dr. ssa Rita Bosco

Rita Bosco

Dr. Roberto Noto

Roberto Noto

Dr. ssa Laura Chiampi

Laura Chiampi



ROLO BANCA

1473

ROMA, 30/01/2001

Filiale di Roma 18

Spett.le
LEGA ITALIANA PER LA
LOTTA CONTRO I TUMORI

VERIFICA DI CASSA AL 29/12/2000

Saldo inizio esercizio 01/01/2000 £. 68.950.666

INCASSI

Reversali (comp.) £. 3.638.175.160

Reversali (residui) £. 2.035.217.800

TOTALE INCASSI £. 5.673.392.960

PAGAMENTI

Mandati (comp.) £. 3.424.325.293

Mandati (residui) £. 1.611.242.074

TOTALE PAGAMENTI £. 5.035.567.367

SALDO DI CASSA AL 29/12/2000 £. 706.776.259

ORDINATIVI IMPUTATI AL 29/12/2000

Reversali (comp.) £. 3.638.175.160

Reversali (residui) £. 2.035.217.800

TOTALE REVERSALI £. 5.673.392.960

Mandati (comp.) £. 3.424.325.293

Mandati (residui) £. 1.611.242.074

TOTALE MANDATI £. 5.035.567.367

Saldo inizio esercizio al 01/01/2000 £. 68.950.666

SALDO CONTABILE AL 29/12/2000 £. 706.776.259

Lega Italiana per la lotta contro i tumori

- Sede Centrale -

Prot. n. 2001/0556

Addl. 7.2.61

Sigla R

R 1473
 Filiale di Roma 18
 Via Ravenna, 47

XIV LEGISLATURA - DISEGNI DI LEGGE E RELAZIONI - DOCUMENTI

0150021		MOVIMENTI DEL SC/FRUTTIFERO E SC/INFRUTTIFERO RELATIVI AL MESE DI DICEMBRE 2000			
LEGA ITALIANA LOTTA TUMORI RM		ENTRATE		USCITE	
DATA	CODICI	SC/FRUTTIFERO	SC/INFRUTTIFERO	SC/FRUTTIFERO	SC/INFRUTTIFERO
ASSISS.	TRAN. CAUS.				
.12.2000	61 061				
.12.2000	61 061			DISPONIBILITA' AL 01.12.2000 :	370.688.526
.12.2000	61 061			DISPONIBILITA' AL 07.12.2000 :	30.107.663
.12.2000	61 061			DISPONIBILITA' AL 11.12.2000 :	1.436.000
.12.2000	61 061			DISPONIBILITA' AL 12.12.2000 :	109.980.440
.12.2000	61 061			DISPONIBILITA' AL 13.12.2000 :	175.560
.12.2000	61 061			DISPONIBILITA' AL 14.12.2000 :	221.553.326
.12.2000	61 061			DISPONIBILITA' AL 15.12.2000 :	42.367.670
.12.2000	61 061			DISPONIBILITA' AL 18.12.2000 :	205.736.000
.12.2000	61 061			DISPONIBILITA' AL 19.12.2000 :	1.737.864
.12.2000	61 061			DISPONIBILITA' AL 21.12.2000 :	44.131.105
.12.2000	61 061			DISPONIBILITA' AL 22.12.2000 :	5.644.000
.12.2000	61 061			DISPONIBILITA' AL 27.12.2000 :	14.538.700
.12.2000	61 061			DISPONIBILITA' AL 29.12.2000 :	20.000.000
I SC/FRUTTIFERO		0			
I SC/INFRUTTIFERO		0			1.068.096.854

BILANCIO CONSOLIDATO

CONTO CONSUNTIVO 2000 - CONSOLIDATO - PARTE I ENTRATE

CAT	DENOMINAZIONE	DEFINITIVE	RISCOSE	DA RISCOUTERE	TOTALI ACCERTATI	DIFFERENZA
I	Aliquote contributive carico iscritti	11.163.163.000	9.432.031.156	85.934.063	9.517.965.219	1.645.197.781
II	Quote partecipazione iscritti	648.700.000	863.664.892	-	863.664.892	- 214.964.892
	TOTALE TITOLO I	11.811.863.000	10.295.696.048	85.934.063	10.381.630.111	1.430.232.889
III	Trasferimenti dallo Stato	2.120.834.600	2.039.231.704	-	2.039.231.704	81.602.896
IV	Trasferimenti dalle Regioni	1.932.930.052	1.370.958.345	14.000.000	1.384.958.345	547.971.707
V	Trasferimenti da Comuni e Provint	968.503.129	620.758.670	109.480.000	730.238.670	238.264.459
VI	Trasferimenti da altri Enti	2.644.020.459	1.896.676.366	262.095.597	2.158.771.963	485.248.496
	TOTALE TITOLO II	7.666.288.240	5.927.625.085	385.575.597	6.313.200.682	1.353.087.558
VII	Entrate derivanti da manifestazioni	4.682.122.645	5.474.525.291	110.574.328	5.585.099.619	- 902.976.974
VIII	Redditi e proventi patrimoniali	1.838.569.948	1.403.372.794	291.604.267	1.694.977.061	143.592.887
IX	Poste correttive e compensative	350.772.954	331.230.316	12.181.915	343.412.231	7.360.723
X	Entrate non classificabili	9.672.239.000	12.516.853.116	213.934.831	12.730.787.947	- 3.058.548.947
	TOTALE TITOLO III	16.543.704.547	19.725.981.517	628.295.341	20.354.276.858	- 3.810.572.311
	TOTALE ENTRATE CORRENTI	36.021.855.787	35.949.302.650	1.099.805.001	37.049.107.651	- 1.027.251.864
XI	Alienazione di immobili	772.307.200	288.407.200	-	288.407.200	483.900.000
XII	Alienazione di immobilizzazione	-	500.000	-	500.000	- 500.000
XIII	Realizzo valori mobiliari	10.371.250.000	7.217.138.146	136.466.218	7.353.604.364	3.017.645.636
XIV	Riscossione di crediti	982.265.000	1.727.669.996	32.577.580	1.760.247.576	- 777.982.576
	TOTALE TITOLO IV	12.125.822.200	9.233.715.342	169.043.798	9.402.759.140	2.723.063.060
XV	Trasf Stato in c/capitale	-	-	-	-	-
XVI	Trasf Regioni in c/capitale	-	-	-	-	-
XVII	Trasf Comuni Province c/capitale	-	3.877.973	-	3.877.973	- 3.877.973
XVIII	Trasf Enti c/capitale	69.000.000	122.148.829	-	122.148.829	- 53.148.829
	TOTALE TITOLO V	69.000.000	126.026.802	-	126.026.802	- 57.026.802
XIX	Assunzione di mutui	-	298.750.000	-	298.750.000	- 298.750.000
XX	Assunzione debiti finanziari	-	1.283.417	-	1.283.417	- 1.283.417
XXI	Emissioni di obbligazioni	-	-	-	-	-
	TOTALE TITOLO VI	-	300.033.417	-	300.033.417	- 300.033.417
	TOTALE ENTRATE C/CAPITALE	12.194.822.200	9.659.775.561	169.043.798	9.828.819.359	2.366.002.841
XXII	Partite di Giro	2.049.842.000	2.246.799.302	69.806.213	2.316.605.515	- 266.763.515
	TOTALE TITOLO VII	2.049.842.000	2.246.799.302	69.806.213	2.316.605.515	- 266.763.515
	TOTALE GENERALE ENTRATE	50.266.519.987	47.855.877.513	1.338.655.012	49.194.532.525	1.071.987.462
	Avanzo Amm.ne - Fondo Cassa 1/1	9.733.854.038	-	-	-	9.733.854.038
	TOTALE GENERALE ENTRATE	60.000.374.025	47.855.877.513	1.338.655.012	49.194.532.525	10.805.841.500

XIV LEGISLATURA - DISEGNI DI LEGGE E RELAZIONI - DOCUMENTI

CONTO CONSUNTIVO 2000 - CONSOLIDATO - PARTE I ENTRATE

RESIDUI INIZIO	RISCOSSI	DA RISCOUTERE	TOTALI	DIFFERENZA	PREVISIONI	RISCOSSIONI	DIFFERENZA	TOT RESIDUI FINE
1.089.592.937	82.093.515	-	82.093.515	1.007.499.422	12.252.755.937	9.514.124.671	2.738.631.266	85.934.063
-	-	-	-	-	648.700.000	863.664.892	- 214.964.892	-
1.089.592.937	82.093.515	-	82.093.515	1.007.499.422	12.901.455.937	10.377.789.563	2.523.666.374	85.934.063
2.037.000.000	2.036.252.200	-	2.036.252.200	747.800	4.157.834.600	4.075.483.904	82.350.696	-
283.000.000	74.000.000	-	74.000.000	209.000.000	2.215.930.052	1.444.958.345	770.971.707	14.000.000
40.300.000	75.293.500	10.000.000	85.293.500	- 44.993.500	1.008.803.129	696.052.170	312.750.959	119.480.000
533.975.700	449.941.700	35.484.000	485.425.700	48.550.000	3.177.996.159	2.346.618.066	831.378.093	297.579.597
2.894.275.700	2.635.487.400	45.484.000	2.680.971.400	213.304.300	10.560.563.940	8.563.112.485	1.997.451.455	431.059.597
1.744.064.651	546.416.260	-	546.416.260	1.197.648.391	6.426.187.296	6.020.941.551	405.246.745	110.574.328
64.800.266	41.934.174	-	41.934.174	22.866.092	1.903.370.214	1.445.306.968	458.063.246	291.604.267
53.824.516	402.761.428	4.267.000	407.028.428	- 353.203.912	404.697.470	733.991.744	- 329.394.274	16.448.915
1.435.491.164	189.151.280	148.959.235	338.110.515	1.097.380.649	11.107.730.164	12.706.004.396	- 1.598.274.232	362.894.066
3.298.180.597	1.180.263.142	153.226.235	1.333.489.377	1.964.691.220	19.841.885.144	20.906.244.659	- 1.064.359.515	781.521.576
7.282.049.234	3.897.844.057	198.710.235	4.096.554.292	3.185.494.942	43.303.905.021	39.847.146.707	3.456.758.314	1.298.515.236
-	-	-	-	-	772.307.200	288.407.200	483.900.000	-
-	-	-	-	-	-	500.000	- 500.000	-
139.970.906	-	-	-	139.970.906	10.511.220.906	7.217.138.146	3.294.082.760	136.466.218
262.519.473	109.776.398	152.736.802	262.513.200	6.273	1.244.784.473	1.837.446.394	- 592.661.921	185.314.382
402.490.379	109.776.398	152.736.802	262.513.200	139.977.179	12.528.312.579	9.343.491.740	3.184.820.839	321.780.600
-	-	-	-	-	-	-	-	-
-	-	-	-	-	-	-	-	-
-	-	-	-	-	-	-	-	-
-	-	-	-	-	-	-	-	-
-	-	-	-	-	-	-	-	-
-	-	-	-	-	-	-	-	-
-	-	-	-	-	-	-	-	-
-	-	-	-	-	-	-	-	-
-	-	-	-	-	-	-	-	-
-	-	-	-	-	-	-	-	-
-	-	-	-	-	-	-	-	-
402.490.379	109.776.398	152.736.802	262.513.200	139.977.179	12.597.312.579	9.769.551.959	2.827.760.620	321.780.600
267.793.567	52.394.081	8.152.710	60.546.791	207.246.776	2.317.635.567	2.299.193.383	18.442.184	77.958.923
267.793.567	52.394.081	8.152.710	60.546.791	207.246.776	2.317.635.567	2.299.193.383	18.442.184	77.958.923
7.952.333.180	4.060.014.536	359.599.747	4.419.614.283	3.532.716.897	58.218.853.167	51.915.892.049	6.302.961.118	1.698.254.759
-	-	-	-	-	9.733.854.038	19.228.220.666	- 9.494.366.628	-
7.952.333.180	4.060.014.536	359.599.747	4.419.614.283	3.532.716.897	67.952.707.205	71.144.112.715	- 3.191.405.510	1.698.254.759

CONTO CONSUNTIVO 2000 - CONSOLIDATO - PARTE II USCITE

CAT	DENOMINAZIONE	DEFINITIVE	PAGATE	DA PAGARE	TOTALE IMPEGNI	DIFFERENZA
I	Spese organi Sede Centrale	446.887.497	289.888.995	6.521.796	296.410.791	150.476.706
II	Oneri personale in servizio	3.968.620.000	3.284.356.388	121.687.680	3.406.044.068	562.575.932
III	Oneri personale in quiescenza	29.250.000	8.926.810	-	8.926.810	20.323.190
IV	Spese acquisto beni consumo	7.390.155.911	6.073.626.236	359.969.403	6.433.595.639	956.560.272
V	Spese prestazioni istituzionali	25.339.366.429	17.912.290.127	1.051.789.520	18.964.079.647	6.375.286.782
VI	Trasferimenti passivi	210.791.560	109.173.729	28.888.670	138.062.399	72.729.161
VII	Oneri finanziari	50.976.066	55.828.827	163.268	55.992.095	5.016.029
VIII	Oneri tributari	532.269.863	473.279.530	17.656.000	490.935.530	41.334.333
IX	Poste correttive e compensativ	86.150.000	60.544.906	29.981.687	90.526.603	4.376.603
X	Spese non classificabili	686.844.772	1.439.069.810	12.234.878	1.451.304.688	764.459.916
	TOTALE TITOLO I	38.741.312.098	29.706.985.358	1.628.892.912	31.335.878.270	7.405.433.828
	TOTALE SPESE CORRENTI	38.741.312.098	29.706.985.358	1.628.892.912	31.335.878.270	7.405.433.828
XI	Acquisizioni beni immobili	2.980.000.000	927.600.440	122.215.560	1.049.816.000	1.930.184.000
XII	Acquisizioni beni mobili	4.186.522.277	2.194.104.977	70.048.940	2.264.153.917	1.922.368.360
XIII	Part.ne acquisto valori mobiliar	9.743.529.204	9.688.885.214	196.840.678	9.885.725.892	142.196.688
XIV	Concessione di crediti ed ant.n	105.000.000	44.821.600	44.858.400	89.680.000	15.320.000
XV	Indennità di anzianità	72.200.000	16.655.190	4.512.435	21.167.625	51.032.375
	TOTALE TITOLO II	17.087.251.481	12.872.067.421	438.476.013	13.310.543.434	3.776.708.047
XVI	Rimborsi di mutui	-	-	-	-	-
XVII	Rimborsi di ant.ni passive	-	-	-	-	-
XVIII	Rimborsi di obbligazioni	-	-	-	-	-
XIX	Restituzioni gestione autonome	-	-	-	-	-
XX	Estinzione debiti diversi	14.640.000	-	-	-	14.640.000
	TOTALE TITOLO III	14.640.000	-	-	-	14.640.000
	TOTALE SPESE CICAPITALE	17.101.891.481	12.872.067.421	438.476.013	13.310.543.434	3.791.348.047
XXI	Partite di giro	2.049.842.000	2.022.847.903	293.757.612	2.316.605.515	266.763.515
	TOTALE TITOLO IV	2.049.842.000	2.022.847.903	293.757.612	2.316.605.515	266.763.515
	TOTALE GENERALE SPESE	57.893.045.579	44.601.900.682	2.361.126.537	46.963.027.219	10.930.018.360
	Avanzo/disavanzo di competenza	2.107.328.446	3.253.978.831	1.022.471.625	2.231.505.306	124.176.860
	TOTALE A PAREGGIO	60.000.374.025	47.855.877.513	1.338.655.012	49.194.532.525	10.805.841.500

XIV LEGISLATURA - DISEGNI DI LEGGE E RELAZIONI - DOCUMENTI

CONTO CONSUNTIVO 2000 - CONSOLIDATO - PARTE II USCITE

RESIDUI INIZIO	PAGATI	DA PAGARE	TOTALI	DIFFERENZA	PREVISIONI	PAGAMENTI	DIFFERENZA	TOT RESIDUI FINE
11.845.252	4.899.100	-	4.899.100	6.946.152	458.732.749	294.788.095	163.944.654	6.521.796
248.795.888	130.109.658	54.513.507	184.623.165	64.172.723	4.217.415.888	3.414.466.046	802.949.842	176.201.187
-	-	-	-	-	29.250.000	8.926.810	20.323.190	-
452.302.194	221.628.411	18.138.080	239.766.491	212.535.703	7.842.458.105	6.295.254.647	1.547.203.458	378.107.483
1.916.958.402	956.901.625	565.852.047	1.522.753.672	394.204.730	27.256.324.831	18.869.191.752	8.387.133.079	1.617.641.567
570.154.746	34.989.495	234.685.050	269.674.545	300.480.201	780.946.306	144.163.224	636.783.082	263.573.720
1.154.435	365.402	-	365.402	789.033	52.130.501	56.194.229	4.063.728	163.268
6.147.000	6.185.000	-	6.185.000	38.000	538.416.863	479.464.530	58.952.333	17.656.000
22.625.929	20.830.416	-	20.830.416	1.795.513	108.775.929	81.375.322	27.400.607	29.981.697
63.250.338	82.915.338	111.840	83.027.178	19.776.840	750.095.110	1.521.985.148	771.890.038	12.346.718
3.293.234.184	1.458.824.445	873.300.524	2.332.124.969	961.109.215	42.034.546.282	31.165.809.803	10.868.736.479	2.502.193.436
3.293.234.184	1.458.824.445	873.300.524	2.332.124.969	961.109.215	42.034.546.282	31.165.809.803	10.868.736.479	2.502.193.436
2.972.192.758	200.358.416	683.037.567	883.395.983	2.088.796.775	5.952.192.758	1.127.958.856	4.824.233.902	805.253.127
718.416.722	366.526.482	351.454.608	717.981.090	435.632	4.904.938.999	2.560.631.459	2.344.307.540	421.503.548
1.267.675.342	1.267.675.342	-	1.267.675.342	-	11.011.204.546	10.956.560.556	54.643.990	196.840.678
1.483.620	76.000	2.802.120	2.878.120	1.394.500	106.483.620	44.897.600	61.586.020	47.660.520
1.940.617	1.027.875	912.742	1.940.617	-	74.140.617	17.683.065	56.457.552	5.425.177
4.961.709.059	1.835.664.115	1.038.207.037	2.873.871.152	2.087.837.907	22.048.960.540	14.707.731.536	7.341.229.004	1.476.683.050
-	-	-	-	-	-	-	-	-
-	-	-	-	-	-	-	-	-
-	-	-	-	-	-	-	-	-
-	-	-	-	-	-	-	-	-
-	-	-	-	-	14.640.000	-	14.640.000	-
-	-	-	-	-	14.640.000	-	14.640.000	-
4.961.709.059	1.835.664.115	1.038.207.037	2.873.871.152	2.087.837.907	22.063.600.540	14.707.731.536	7.355.869.004	1.476.683.050
354.282.105	180.111.356	35.786.038	215.897.394	138.384.711	2.404.124.105	2.202.959.259	201.164.846	329.543.650
354.282.105	180.111.356	35.786.038	215.897.394	138.384.711	2.404.124.105	2.202.959.259	201.164.846	329.543.650
8.609.225.348	3.474.599.916	1.947.293.599	5.421.893.515	3.187.331.833	66.502.270.927	48.076.500.598	18.425.770.329	4.308.420.136
-	-	-	-	-	1.450.436.278	23.067.612.117	21.617.175.898	-
8.609.225.348	3.474.599.916	1.947.293.599	5.421.893.515	3.187.331.833	67.952.707.205	71.144.112.715	3.191.405.510	4.308.420.136

SITUAZIONE PATRIMONIALE AL 31-12-2000
CONSOLIDATO

Allegato G

Attività	Consistenze		Differenze	
	al 1/1/2000	al 31/12/2000	in più	in meno
Disponibilità liquide				
Casse	19.228.220.666	23.067.612.117	3.839.391.451	-
Banche	-	-	-	-
Conti Correnti postali	-	-	-	-
Altri Conti Correnti	-	-	-	-
TOTALE	19.228.220.666	23.067.612.117	3.839.391.451	-
Residui attivi				
Crediti verso lo Stato ed altri Enti	-	-	-	-
Crediti verso iscritti, soci e terzi contribuenti	-	-	-	-
Crediti verso acquirenti, utenti ecc.	-	-	-	-
Crediti diversi	7.952.333.180	1.698.254.759	-	6.254.078.421
TOTALE	7.952.333.180	1.698.254.759	-	6.254.078.421
Crediti bancari e finanziari				
Depositi vincolati	-	-	-	-
Mutui ed anticipazioni attive	-	-	-	-
Crediti per annualità, semestralità, ecc. scontate a terzi	-	-	-	-
Prestiti al personale	-	-	-	-
Crediti verso gestioni autonome	-	-	-	-
Depositi cauzionali	19.187.993	97.161.516	77.973.523	-
Crediti diversi e bancari e finanziari	-	-	-	-
TOTALE	19.187.993	97.161.516	77.973.523	-
Rimanenze attive d'esercizio				
Rimanenze di prodotti	-	-	-	-
Rimanenze di materie prime e materiali di consumo	-	-	-	-
Rimanenze di viveri	-	-	-	-
Rimanenze diverse	-	-	-	-
Risconti attivi	-	-	-	-
TOTALE	-	-	-	-
Investimenti mobiliari				
Partecipazioni azionarie	713.687.896	855.123.441	141.435.545	-
Conferimenti e quote in altri enti	-	-	-	-
Titoli emessi o garantiti dallo Stato ed assimilati	15.333.027.987	16.285.476.905	952.448.918	-
Obbligazioni e cartelle fondiarie	28.318.580.113	27.118.015.968	-	1.200.564.145
Buoni postali	-	-	-	-
Altri titoli di credito	26.816.250	926.017.871	899.201.621	-
TOTALE	44.392.112.246	45.184.634.185	1.993.086.084	1.200.564.145

SITUAZIONE PATRIMONIALE AL 31-12-2000
CONSOLIDATO

Allegato G

Attività	Consistenze		Differenze	
	al 1/1/2000	al 31/12/2000	in più	in meno
Immobili				
Edifici	10.835.471.520	11.591.403.520	755.932.000	-
Costruzioni in corso	-	-	-	-
Diritti reali (terreni)	533.861.000	534.388.000	527.000	-
TOTALE	11.369.332.520	12.125.791.520	756.459.000	-
Immobilizzazioni tecniche				
Impianti, attrezzature e macchinari	11.547.446.378	11.483.935.440	-	63.510.938
Automezzi	457.503.393	481.115.009	23.611.616	-
Mobili e macchine d'ufficio	4.294.136.031	4.925.684.554	631.548.523	-
TOTALE	16.299.085.802	16.890.735.003	655.160.139	63.510.938
Altri costi pluriennali				
Spese di costituzione, ampliamento e riorganizzazione	-	-	-	-
Costi e perdite emissione prestiti	-	-	-	-
Costi pluriennali diversi	-	-	-	-
TOTALE	-	-	-	-
TOTALE ATTIVITA'	99.260.272.407	99.064.189.100	7.322.070.197	7.518.153.504
Deficit patrimoniale				
Disavanzo economico esercizi precedenti	2.050.048.941	2.050.048.941	-	-
Disavanzo economico dell'esercizio	-	-	-	-
TOTALE	2.050.048.941	2.050.048.941	-	-
TOTALE A PAREGGIO	101.310.321.348	101.114.238.041	7.322.070.197	7.518.153.504
Conti d'ordine				
Valore di terzi depositati a cauzione, a garanzia, ecc.	-	-	-	-
Conti diversi	-	-	-	-
TOTALE	-	-	-	-

SITUAZIONE PATRIMONIALE AL 31-12-2000
CONSOLIDATO

Allegato G

Passività	Consistenze		Differenze	
	al 1/1/2000	al 31/12/2000	in più	in meno
Debiti di tesoreria				
Anticipazioni del tesoriere	-	-	-	-
Scoperti di conto corrente	-	-	-	-
TOTALE	-	-	-	-
Residui passivi				
Debiti verso lo Stato ed altri enti	-	-	-	-
Debiti verso iscritti, soci e terzi per prestazioni dovute	-	-	-	-
Debiti verso fornitori	-	-	-	-
Debiti verso terzi per prestazioni ricevute	-	-	-	-
Debiti diversi	8.609.225.348	4.308.420.136	-	4.300.805.212
TOTALE	8.609.225.348	4.308.420.136	-	4.300.805.212
Debiti bancari e finanziari				
Mutui ed anticipazioni passive	-	-	-	-
Obbligazioni in circolazione	-	-	-	-
Debiti verso il personale per depositi	-	-	-	-
Debiti verso gestioni autonome	-	-	-	-
Debiti diversi e bancari e finanziari	-	-	-	-
TOTALE	-	-	-	-
Rimanenze passive d'esercizio				
Riserve tecniche	-	-	-	-
Risconti passivi	-	-	-	-
TOTALE	-	-	-	-
Fondi di accantonamenti vari				
Fondo liquidazione indennità anzianità personale	1.102.490.247	1.058.943.718	-	43.546.529
Fondo imposte e tasse	-	-	-	-
Fondi rischi	-	-	-	-
Fondi per accantonamenti diversi	-	-	-	-
TOTALE	1.102.490.247	1.058.943.718	-	43.546.529

SITUAZIONE PATRIMONIALE AL 31-12-2000
CONSOLIDATO

Allegato G

Passività	Consistenze		Differenze	
	al 1/1/2000	al 31/12/2000	in più	in meno
Poste rettificative dell'attivo				
Fondo svalutazione crediti	-	-	-	-
Fondo svalutazione titoli e partecipazioni	-	-	-	-
Fondo ammortamento immobili	2.295.328.424	2.643.070.528	347.742.104	-
Fondo ammortamento impianti, attrezzature e macchinari	5.529.103.185	6.562.657.375	1.033.554.190	-
Fondo ammortamento automezzi, mobili e macchinari d'ufficio	4.774.690.790	5.276.881.545	502.190.755	-
TOTALE	12.599.122.399	14.482.609.448	1.883.487.049	-
TOTALE PASSIVITA'	22.310.837.994	19.849.973.302	1.883.487.049	4.344.351.741
Patrimonio netto				
Fondo di dotazione	48.136.140.355	48.136.140.355	-	-
Riserve obbligatorie	-	-	-	-
Riserve facoltative	-	-	-	-
Fondo rivalutazione conguaglio monetario	-	-	-	-
Avanzo economico esercizi precedenti	30.863.342.999	30.863.342.999	-	-
Avanzo economico dell'esercizio	-	2.264.781.385	2.264.781.385	-
TOTALE	78.999.483.354	81.264.264.739	2.264.781.385	-
TOTALE A PAREGGIO	101.310.321.348	101.114.238.041	4.148.268.434	4.344.351.741
Conti d'ordine				
Terzi per valori depositati a cauzione, a garanzia ecc.	-	-	-	-
Conti diversi	-	-	-	-
TOTALE	-	-	-	-

CONSOLIDATO
SITUAZIONE PATRIMONIALE al 31-12-2000

	Sede	Sezioni	Consolidato
<u>ATTIVITA'</u>			
Casse	706.776.259	22.360.835.858	23.067.612.117
Residui Attivi	255.554.132	1.442.700.627	1.698.254.759
Depositi cauzionali	-	97.161.516	97.161.516
Partecipazioni azionarie	-	855.123.441	855.123.441
Titoli emessi o garantiti dallo Stato	9.327.290.832	6.958.186.073	16.285.476.905
Obbligazioni e cartelle fondiarie	-	27.118.015.968	27.118.015.968
Altri titoli di credito	-	926.017.871	926.017.871
Edifici	11.272.274.720	319.128.800	11.591.403.520
Terreni	534.388.000	-	534.388.000
Impianti, attrezzature e macchinari	-	11.483.935.440	11.483.935.440
Automezzi	1	481.115.008	481.115.009
Mobili e macchine d'ufficio	175.933.000	4.749.751.554	4.925.684.554
Totale Attività	22.272.216.944	76.791.972.156	99.064.189.100
Disavanzo economico esercizi precedenti	2.050.048.941	-	2.050.048.941
Totale a pareggio	24.322.265.885	76.791.972.156	101.114.238.041
	Sede	Sezioni	Consolidato
<u>PASSIVITA'</u>			
Residui Passivi	597.069.986	3.711.350.150	4.308.420.136
Fondo liquidazione personale in attività servizio	510.193.881	548.749.837	1.058.943.718
Fondo ammortamento immobili	2.623.922.800	19.147.728	2.643.070.528
Fondo Amm.to impianti, attr.re e macch.ri	-	6.562.657.375	6.562.657.375
Fondo amm.to automezzi,mobili e macchine	321.470.670	4.955.410.875	5.276.881.545
Totale passività	4.052.657.337	15.797.315.965	19.849.973.302
Fondo di dotazione	16.333.519.134	31.802.621.221	48.136.140.355
Avanzo economico esercizi precedenti	2.059.788.467	28.803.554.532	30.863.342.999
Avanzo economico dell'esercizio	1.876.300.947	388.480.438	2.264.781.385
Totale a pareggio	24.322.265.885	76.791.972.156	101.114.238.041

DIFFERENZE ATTIVE:

Casse	637.825.593	3.201.565.858	3.839.391.451
Depositi cauzionali	-	77.973.523	77.973.523
Partecipazioni azionarie	-	141.435.545	141.435.545
Titoli emessi o garantiti dallo Stato	1.506.642.086		1.506.642.086
Altri titoli di credito	-	899.201.621	899.201.621
Edifici	755.932.000		755.932.000
Terreni	527.000		527.000
Automezzi	-	23.611.616	23.611.616
Mobili e macchine d'ufficio	10.730.097	620.818.426	631.548.523
Residui Passivi	1.149.462.560	3.151.342.652	4.300.805.212
TFR Fondo liquidazione personale	-	92.029.410	92.029.410
Totale differenze attive	4.061.119.336	8.207.978.651	12.269.097.987

Sede

Sezioni

Consolidato

DIFFERENZE PASSIVE:

Residui Attivi	1.780.573.968	4.473.504.453	6.254.078.421
TFR Fondo liquidazione personale	48.482.881		48.482.881
Titoli emessi o garantiti dallo Stato	-	554.193.168	554.193.168
Obbligazioni e cartelle fondiarie	-	1.200.564.145	1.200.564.145
Impianti attrezzature e macchinari	-	63.510.938	63.510.938
Ammortamento Immobili	338.168.240	9.573.864	347.742.104
Ammortamento impianti attre.re e macch.ri	-	1.033.554.190	1.033.554.190
Ammortamento automezzi mobili e macch.	17.593.300	484.597.455	502.190.755
Totale differenza passiva	2.184.818.389	7.819.498.213	10.004.316.602

Differenza Attiva	4.061.119.336	8.207.978.651	12.269.097.987
Differenza Passiva	2.184.818.389	7.819.498.213	10.004.316.602

Avanzo economico al 31/12/2000	1.876.300.947	388.480.438	2.264.781.385
---------------------------------------	----------------------	--------------------	----------------------

Attività all' 1/1/2000	21.141.134.136	78.119.138.271	99.260.272.407
al 31/12/2000	22.272.216.944	76.791.972.156	99.064.189.100
differenze	- 1.131.082.808	1.327.166.115	196.083.307

Passività all'1/1/2000	4.797.875.476	17.512.962.518	22.310.837.994
al 31/12/2000	4.052.657.337	15.797.315.965	19.849.973.302
differenze	745.218.139	1.715.646.553	2.460.864.692

Avanzo Economico al 31/12/2000	1.876.300.947	388.480.438	2.264.781.385
---------------------------------------	----------------------	--------------------	----------------------

**CONTO ECONOMICO DELL'ESERCIZIO 2000
CONSOLIDATO
Parte prima
ENTRATE E SPESE FINANZIARIE CORRENTI**

Allegato H

Titolo I				Titolo I	
ENTRATE CONTRIBUTIVE				SPESE CORRENTI	
Cat. 1	Aliquote contributive a carico dei datori di lavoro e/o degli iscritti.	9.517.965.219	Cat. 1	Spese per gli organi dell'Ente	296.410.791
Cat. 2	Quote di partecipazione degli iscritti all'onere di specifiche gestioni	863.664.892	Cat. 2	Oneri per il personale in attività di servizio	3.406.044.068
Titolo II					
ENTRATE DERIVANTI DA TRASFERIMENTI CORRENTI					
Cat. 3	Trasferimenti da parte dello Stato	2.039.231.704	Cat. 3	Oneri per il personale in quiescenza	8.926.810
Cat. 4	Trasferimenti da parte delle Regioni	1.384.958.345	Cat. 4	Spese per l'acquisto di beni di consumo e servizi	6.433.595.639
Cat. 5	Trasferimenti da parte dei Comuni e delle Provincie	730.238.670	Cat. 5	Spese per prestazioni istituzionali	18.964.079.647
Cat. 6	Trasferimenti da parte di altri enti del settore pubblico	2.158.771.963	Cat. 6	Trasferimenti passivi	138.062.399
Titolo III					
ALTRE ENTRATE					
Cat. 7	Entrate derivanti dalla vendita di beni e dalla prestazione di servizi	5.585.099.619	Cat. 7	Oneri finanziari	55.992.095
Cat. 8	Redditi e proventi patrimoniali	1.694.977.061	Cat. 8	Oneri tributari	490.935.530
Cat. 9	Poste correttive e compensative di spese correnti	343.412.231	Cat. 9	Poste correttive e compensative di entrate correnti	90.526.603
Cat. 10	Entrate non classificabili in altre voci	12.730.787.947	Cat. 10	Spese non classificabili in altre voci	1.451.304.688
TOTALE PARTE PRIMA (1)		37.049.107.651	TOTALE PARTE PRIMA (1)		31.335.878.270

XIV LEGISLATURA — DISEGNI DI LEGGE E RELAZIONI — DOCUMENTI

CONTO ECONOMICO DELL'ESERCIZIO 2000
CONSOLIDATO
Parte Seconda
COMPONENTI CHE NON DANNO LUOGO A MOVIMENTI FINANZIARI

Allegato H

A)	Entrate accertate in precedenti esercizi di pertinenza dell'esercizio:		A)	Spese di competenza, impegnate in precedenti esercizi:	
	Contributi o premi per le prestazioni istituzionali			Rimanenze iniziali di prodotti	-
	Trasferimenti (contributi, obblazioni ecc.)			Materie prime e materiali di consumo viveri	-
	Redditi e proventi patrimoniali			Risconti iniziali di spese per locazioni e utenze	-
	Vendite di prodotti e di materiali diversi			Spese per servizi esterni	-
	Vendite di pubblicazioni			Spese diverse di amministrazione	-
	Prestazioni di particolari servizi			Spese per trasferimenti	-
	Ricavi pluriennali			Oneri finanziari	-
				Spese diverse	-
				Costi pluriennali	-
	totale			totale	-
B)	Produzioni e movimenti interni:		B)	Produzioni e movimenti interni:	
	Prodotti in natura impianti e altre immobilizzazioni ottenuti con mezzi propri da capitalizzare			Oneri in natura	-
	totale			totale	-
C)	Trasferimenti attivi in natura (obblazioni, lasciti, donazioni in natura)	238.527.000	C)	Trasferimenti passivi in natura (contributi, concorsi, soccorsi e obblazioni in natura)	-
	totale	238.527.000		totale	-
D)	Variazioni patrimoniali straordinarie:		D)	Ammortamenti e deprezzamenti:	
	Sopravvenienze attive	914.316.940		Immobili	347.742.104
	Insussistenze passive	1.467.714.672		Impianti, attrezzature e macchinari	1.033.554.190
				Automezzi, mobili e macchine	502.190.755
				Diversi	-
	totale	2.382.031.612		totale	1.883.487.049
E)	Spese impegnate di competenza di successivi esercizi		E)	Svalutazione e deprezzamenti:	
				Svalutazione crediti	-
				Svalutazione titoli	1.754.757.313
				Deprezzamento immobili, impianti, macchine	89.745.281
				Eliminazione impianti ed altre immobilizzazioni non ammortizzati	-
	totale			totale	1.844.502.594
			F)	Accantonamenti per oneri presunti di competenza:	
				Imposte e tasse da regolare	-
				Altri oneri da definire	-
				Accantonamenti diversi	174.936.238
				Accantonamenti a fondo rischi	-
				totale	174.936.238
			G)	Quota dell'esercizio per l'adeguamento del fondo indennità anzianità personale	48.482.881
				totale	48.482.881
			H)	Variazioni patrimoniali straordinarie:	
				Sopravvenienze passive	1.478.264.548
				Insussistenze attive	639.333.300
				totale	2.117.597.846
			I)	Entrate accertate nell'esercizio di pertinenza di successivi esercizi	-
				totale	-
	Totale parte seconda (2)	2.620.558.612		Totale parte seconda (2)	6.069.006.608
	Totale generale (1+ 2)	39.669.666.263		Totale generale (1+ 2)	37.404.884.878
	Disavanzo economico			Avanzo economico	2.264.781.385
	Totale a pareggio	39.669.666.263		Totale a pareggio	39.669.666.263

CONTO CONSUNTIVO 2000 - SITUAZIONE AMMINISTRATIVA CONSOLIDATA -

Allegato I

			Sede Centrale	68.950.666	
Consistenza della cassa all'inizio dell'esercizio					19.228.220.666
			Sezioni prov.li	19.159.270.000	
		Sede Centrale	3.638.175.160		
	in c/competenza			47.855.877.513	
		Sezioni prov.li	44.217.702.353		
Riscossioni					51.915.892.049
		Sede Centrale	2.035.217.800		
	in c/residui			4.060.014.536	
		Sezioni prov.li	2.024.798.738		
		Sede Centrale	3.424.325.293		
	in c/competenza			44.601.900.682	
		Sezioni prov.li	41.177.575.389		
Pagamenti					48.076.500.598
		Sede Centrale	1.611.242.074		
	in c/residui			3.474.599.916	
		Sezioni prov.li	1.863.357.842		
		Sede Centrale	706.776.259		
Consistenza della cassa al 31/12/2000					23.067.612.117
			Sezioni prov.li	22.360.835.858	
		Sede Centrale	165.000		
	degli esercizi precedenti			359.599.747	
		Sezioni prov.li	359.434.747		
Residui Attivi					1.698.254.769
		Sede Centrale	255.389.132		
	dell'esercizio			1.338.655.012	
		Sezioni prov.li	1.083.265.880		
		Sede Centrale	135.251.142		
	degli esercizi precedenti			1.947.293.599	
		Sezioni prov.li	1.812.042.457		
Residui Passivi					4.308.420.136
		Sede Centrale	461.818.844		
	dell'esercizio			2.361.128.537	
		Sezioni prov.li	1.899.307.693		
		Sede Centrale	365.260.405		
Avanzo di Amministrazione al 31/12/2000					20.457.446.740
			Sezioni prov.li	20.092.188.335	

BILANCIO CONSUNTIVO

CONTO CONSUNTIVO 2000 - SEDE CENTRALE - PARTE I ENTRATE

RESIDUI INIZIO	RISCOSSI	DA RISCOUOTERE	TOTALI	DIFFERENZA	PREVISIONI	RISCOSSIONI	DIFFERENZA	TOT RESIDUI FINE
504.600	504.600	-	504.600	-	140.504.600	50.183.815	90.320.785	525.000
-	-	-	-	-	-	-	-	-
504.600	504.600	-	504.600	-	140.504.600	50.183.815	90.320.785	525.000
2.035.000.000	2.034.254.700	-	2.034.254.700	745.300	4.073.334.600	4.072.589.300	745.300	-
-	-	-	-	-	-	-	-	-
-	-	-	-	-	-	-	-	-
-	-	-	-	-	-	-	-	-
2.035.000.000	2.034.254.700	-	2.034.254.700	745.300	4.123.334.600	4.122.589.300	745.300	-
-	-	-	-	-	-	-	-	-
-	-	-	-	-	576.014.259	18.341.259	557.673.000	237.221.740
-	-	-	-	-	64.592.954	64.796.954	-	204.000
458.500	458.500	-	458.500	-	200.458.500	123.455.426	77.003.074	1.869.200
458.500	458.500	-	458.500	-	841.065.713	206.593.639	634.472.074	239.090.940
2.035.963.100	2.035.217.800	-	2.035.217.800	745.300	5.104.904.913	4.379.366.754	725.538.159	239.615.940
-	-	-	-	-	287.307.200	287.307.200	-	-
-	-	-	-	-	-	-	-	-
-	-	-	-	-	-	-	-	-
-	-	-	-	-	-	-	-	-
165.000	-	165.000	165.000	-	15.430.000	15.265.000	165.000	165.000
165.000	-	165.000	165.000	-	302.737.200	302.572.200	165.000	165.000
-	-	-	-	-	-	-	-	-
-	-	-	-	-	-	-	-	-
-	-	-	-	-	-	-	-	-
-	-	-	-	-	-	-	-	-
-	-	-	-	-	-	-	-	-
-	-	-	-	-	-	-	-	-
-	-	-	-	-	-	-	-	-
-	-	-	-	-	-	-	-	-
165.000	-	165.000	165.000	-	302.737.200	302.572.200	165.000	165.000
-	-	-	-	-	274.000.000	991.454.006	717.454.006	15.773.192
-	-	-	-	-	274.000.000	991.454.006	717.454.006	15.773.192
2.036.128.100	2.035.217.800	165.000	2.035.382.800	745.300	5.681.642.113	5.673.392.960	8.249.153	255.554.132
-	-	-	-	-	358.546.220	68.950.666	289.595.554	-
2.036.128.100	2.035.217.800	165.000	2.035.382.800	745.300	6.040.188.333	5.742.343.626	297.844.707	255.554.132

XIV LEGISLATURA - DISEGNI DI LEGGE E RELAZIONI - DOCUMENTI

CONTO CONSUNTIVO 2000 - SEDE CENTRALE - PARTE I ENTRATE

CAT	DENOMINAZIONE	DEFINITIVE	RISCOSE	DA RISCOUTERE	TOTALI ACCERTATI	DIFFERENZA
I	Aliquote contributive carico iscritti	140.000.000	49.679.215	525.000	50.204.215	89.795.785
II	Quote partecipazione iscritti	-	-	-	-	-
	TOTALE TITOLO I	140.000.000	49.679.215	525.000	50.204.215	89.795.785
III	Trasferimenti dallo Stato	2.038.334.600	2.038.334.600	-	2.038.334.600	-
IV	Trasferimenti dalle Regioni	-	-	-	-	-
V	Trasferimenti da Comuni e Provin.	-	-	-	-	-
VI	Trasferimenti da altri Enti	50.000.000	50.000.000	-	50.000.000	-
	TOTALE TITOLO II	2.088.334.600	2.088.334.600	-	2.088.334.600	-
VII	Entrate derivanti da manifestazioni	-	-	-	-	-
VIII	Redditi e proventi patrimoniali	576.014.259	18.341.259	237.221.740	255.562.999	320.451.260
IX	Poste correttive e compensative	64.592.954	64.796.954	-	64.796.954	204.000
X	Entrate non classificabili	200.000.000	122.996.926	1.869.200	124.866.126	75.133.874
	TOTALE TITOLO III	840.607.213	206.135.139	239.090.940	445.226.079	395.381.134
	TOTALE ENTRATE CORRENTI	3.068.941.813	2.344.148.954	239.615.940	2.583.764.894	485.176.919
XI	Alienazione di immobili	287.307.200	287.307.200	-	287.307.200	-
XII	Alienazione di immobilizzazione	-	-	-	-	-
XIII	Realizzo valori mobiliari	-	-	-	-	-
XIV	Riscossione di crediti	15.265.000	15.265.000	-	15.265.000	-
	TOTALE TITOLO IV	302.572.200	302.572.200	-	302.572.200	-
XV	Trasf Stato in c/capitale	-	-	-	-	-
XVI	Trasf Regioni in c/capitale	-	-	-	-	-
XVII	Trasf Comuni Province c/capitale	-	-	-	-	-
XVIII	Trasf Enti c/capitale	-	-	-	-	-
	TOTALE TITOLO V	-	-	-	-	-
XIX	Assunzione di mutui	-	-	-	-	-
XX	Assunzione debiti finanziari	-	-	-	-	-
XXI	Emissioni di obbligazioni	-	-	-	-	-
	TOTALE TITOLO VI	-	-	-	-	-
	TOTALE ENTRATE C/CAPITALE	302.572.200	302.572.200	-	302.572.200	-
XXII	Partite di Giro	274.000.000	991.454.006	15.773.192	1.007.227.198	733.227.198
	TOTALE TITOLO VII	274.000.000	991.454.006	15.773.192	1.007.227.198	733.227.198
	TOTALE GENERALE ENTRATE	3.645.514.013	3.638.175.160	255.389.132	3.893.564.292	248.050.279
	Avanzo Amm.ne - Fondo Cassa 1/1	358.546.220	-	-	-	358.546.220
	TOTALE GENERALE ENTRATE	4.004.060.233	3.638.175.160	255.389.132	3.893.564.292	110.495.941

CONTO CONSUNTIVO 2000 - SEDE CENTRALE - PARTE II USCITE

CAT	DENOMINAZIONE	DEFINITIVE	PAGATE	DA PAGARE	TOTALE IMPEGNI	DIFFERENZA
I	Spese organi Sede Centrale	189.000.000	123.990.330	593.000	124.583.330	64.416.670
II	Oneri personale in servizio	974.500.000	733.593.067	55.553.571	789.146.638	185.353.362
III	Oneri personale in quiescenza	-	-	-	-	-
IV	Spese acquisto beni consumo	459.000.000	383.425.297	40.610.151	424.035.448	34.984.552
V	Spese prestazioni istituzionali	958.235.175	516.188.393	54.712.935	570.901.328	387.333.847
VI	Trasferimenti passivi	100.000.000	-	-	-	100.000.000
VII	Oneri finanziari	1.000.000	304.500	-	304.500	695.500
VIII	Oneri tributari	100.095.854	86.318.218	3.760.000	90.078.218	10.017.636
IX	Poste correttive e compensativ	23.200.000	20.698.000	-	20.698.000	2.502.000
X	Spese non classificabili	66.600.000	63.526.795	-	63.526.795	3.073.205
	TOTALE TITOLO I	2.871.631.029	1.928.044.600	155.229.657	2.083.274.257	788.356.772
	TOTALE SPESE CORRENTI	2.871.631.029	1.928.044.600	155.229.657	2.083.274.257	788.356.772
XI	Acquisizioni beni immobili	400.000.000	277.784.440	122.215.560	400.000.000	-
XII	Acquisizioni beni mobili	10.000.000	2.700.000	5.880.000	8.580.000	1.420.000
XIII	Part.ne acquisto valori mobiliari	417.529.204	340.222.004	46.840.678	387.062.682	30.466.522
XIV	Concessione di crediti ed ant.n	-	-	-	-	-
XV	Indennità di anzianità	30.900.000	-	-	-	30.900.000
	TOTALE TITOLO II	858.429.204	620.706.444	174.936.238	795.642.682	62.786.522
XVI	Rimborsi di mutui	-	-	-	-	-
XVII	Rimborsi di ant.ni passive	-	-	-	-	-
XVIII	Rimborsi di obbligazioni	-	-	-	-	-
XIX	Restituzioni gestione autonome	-	-	-	-	-
XX	Estinzione debiti diversi	-	-	-	-	-
	TOTALE TITOLO III	-	-	-	-	-
	TOTALE SPESE C/CAPITALE	858.429.204	620.706.444	174.936.238	795.642.682	62.786.522
XXI	Partite di giro	274.000.000	875.574.249	131.652.949	1.007.227.198	- 733.227.198
	TOTALE TITOLO IV	274.000.000	875.574.249	131.652.949	1.007.227.198	- 733.227.198
	TOTALE GENERALE SPESE	4.004.060.233	3.424.325.293	461.818.844	3.886.144.137	117.916.096
	Avanzo/disavanzo di competenza	-	213.849.867	-	206.429.712	7.420.155
	TOTALE A PAREGGIO	4.004.060.233	3.638.175.160	255.389.132	3.893.564.292	110.495.941

CONTO CONSUNTIVO 2000 - SEDE CENTRALE - PARTE II USCITE

RESIDUI INIZIO	PAGATI	DA PAGARE	TOTALI	DIFFERENZA	PREVISIONI	PAGAMENTI	DIFFERENZA	TOT RESIDUI FINE
3.452.500	3.413.500	-	3.413.500	39.000	192.452.500	127.403.830	65.048.670	593.000
73.017.146	69.664.124	3.353.022	73.017.146	-	1.047.517.146	803.257.191	244.259.955	58.906.593
-	-	-	-	-	-	-	-	-
16.137.600	14.337.600	1.800.000	16.137.600	-	475.137.600	397.762.897	77.374.703	42.410.151
34.370.000	12.450.000	21.920.000	34.370.000	-	992.605.175	528.638.393	463.966.782	76.632.935
30.000.000	-	30.000.000	30.000.000	-	130.000.000	-	130.000.000	30.000.000
-	-	-	-	-	1.000.000	304.500	695.500	-
1.729.000	1.729.000	-	1.729.000	-	101.824.854	88.047.218	13.777.636	3.760.000
-	-	-	-	-	23.200.000	20.698.000	2.502.000	-
-	-	-	-	-	66.600.000	63.526.795	3.073.205	-
158.706.246	101.594.224	57.073.022	158.667.246	39.000	3.030.337.275	2.029.638.824	1.000.698.451	212.302.679
158.706.246	101.594.224	57.073.022	158.667.246	39.000	3.030.337.275	2.029.638.824	1.000.698.451	212.302.679
273.004.000	200.000.000	73.004.000	273.004.000	-	673.004.000	477.784.440	195.219.560	195.219.560
-	-	-	-	-	10.000.000	2.700.000	7.300.000	5.880.000
1.267.675.342	1.267.675.342	-	1.267.675.342	-	1.685.204.546	1.607.897.346	77.307.200	46.840.678
1.302.120	-	1.302.120	1.302.120	-	1.302.120	-	1.302.120	1.302.120
-	-	-	-	-	30.900.000	-	30.900.000	-
1.541.981.462	1.467.675.342	74.306.120	1.541.981.462	-	2.400.410.666	2.088.381.786	312.028.880	249.242.358
-	-	-	-	-	-	-	-	-
-	-	-	-	-	-	-	-	-
-	-	-	-	-	-	-	-	-
-	-	-	-	-	-	-	-	-
-	-	-	-	-	-	-	-	-
-	-	-	-	-	-	-	-	-
1.541.981.462	1.467.675.342	74.306.120	1.541.981.462	-	2.400.410.666	2.088.381.786	312.028.880	249.242.358
45.844.838	41.972.508	3.872.000	45.844.508	330	319.844.838	917.546.757	597.701.919	135.524.949
45.844.838	41.972.508	3.872.000	45.844.508	330	319.844.838	917.546.757	597.701.919	135.524.949
1.746.532.546	1.611.242.074	135.251.142	1.746.493.216	39.330	5.750.592.779	5.035.567.367	715.025.412	597.069.986
-	-	-	-	-	289.595.554	706.776.259	417.180.705	-
1.746.532.546	1.611.242.074	135.251.142	1.746.493.216	39.330	6.040.188.333	5.742.343.626	297.844.707	597.069.986

SITUAZIONE PATRIMONIALE AL 31-12-2000

Allegato G

Attività	Consistenze		Differenze	
	al 1/1/2000	al 31/12/2000	in più	in meno
Disponibilità liquide				
Casse	68.950.666	706.776.259	637.825.593	-
Banche	-	-	-	-
Conti Correnti postali	-	-	-	-
Altri Conti Correnti	-	-	-	-
TOTALE	68.950.666	706.776.259	637.825.593	-
Residui attivi				
Crediti verso lo Stato ed altri Enti	-	-	-	-
Crediti verso iscritti, soci e terzi contribuenti	-	-	-	-
Crediti verso acquirenti, utenti ecc.	-	-	-	-
Crediti diversi	2.036.128.100	255.554.132	-	1.780.573.968
TOTALE	2.036.128.100	255.554.132	-	1.780.573.968
Crediti bancari e finanziari				
Depositi vincolati	-	-	-	-
Mutui ed anticipazioni attive	-	-	-	-
Crediti per annualità, semestralità, ecc. scontate a terzi	-	-	-	-
Prestiti al personale	-	-	-	-
Crediti verso gestioni autonome	-	-	-	-
Depositi cauzionali	-	-	-	-
Crediti diversi e bancari e finanziari	-	-	-	-
TOTALE	-	-	-	-
Rimanenze attive d'esercizio				
Rimanenze di prodotti	-	-	-	-
Rimanenze di materie prime e materiali di consumo	-	-	-	-
Rimanenze di viveri	-	-	-	-
Rimanenze diverse	-	-	-	-
Risconti attivi	-	-	-	-
TOTALE	-	-	-	-
Investimenti mobiliari				
Partecipazioni azionarie	-	-	-	-
Conferimenti e quote in altri enti	-	-	-	-
Titoli emessi o garantiti dallo Stato ed assimilati	7.820.648.746	9.327.290.832	1.506.642.086	-
Obbligazioni e cartelle fondiarie	-	-	-	-
Buoni postali	-	-	-	-
Altri titoli di credito	-	-	-	-
TOTALE	7.820.648.746	9.327.290.832	1.506.642.086	-

SITUAZIONE PATRIMONIALE AL 31-12-2000

Allegato G

Attività	Consistenze		Differenze	
	al 1/1/2000	al 31/12/2000	in più	in meno
Immobili				
Edifici	10.516.342.720	11.272.274.720	755.932.000	-
Costruzioni in corso	-	-	-	-
Diritti reali (terreni)	533.861.000	534.388.000	527.000	-
TOTALE	11.050.203.720	11.806.662.720	756.459.000	-
Immobilizzazioni tecniche				
Impianti, attrezzature e macchinari	-	-	-	-
Automezzi	1	1	-	-
Mobili e macchine d'ufficio	165.202.903	175.933.000	10.730.097	-
TOTALE	165.202.904	175.933.001	10.730.097	-
Altri costi pluriennali				
Spese di costituzione, ampliamento e riorganizzazione	-	-	-	-
Costi e perdite emissione prestiti	-	-	-	-
Costi pluriennali diversi	-	-	-	-
TOTALE	-	-	-	-
TOTALE ATTIVITA'	21.141.134.136	22.272.216.944	2.911.656.776	1.780.573.968
Deficit patrimoniale				
Disavanzo economico esercizi precedenti	2.050.048.941	2.050.048.941	-	-
Disavanzo economico dell'esercizio	-	-	-	-
TOTALE	2.050.048.941	2.050.048.941	-	-
TOTALE A PAREGGIO	23.191.183.077	24.322.265.885	2.911.656.776	1.780.573.968
Conti d'ordine				
Valore di terzi depositati a cauzione, a garanzia, ecc.	-	-	-	-
Conti diversi	-	-	-	-
TOTALE	-	-	-	-

SITUAZIONE PATRIMONIALE AL 31-12-2000

Allegato G

Passività'	Consistenze		Differenze	
	al 1/1/2000	al 31/12/2000	in più	in meno
Debiti di tesoreria				
Anticipazioni del tesoriere	-	-	-	-
Scoperti di conto corrente	-	-	-	-
TOTALE	-	-	-	-
Residui passivi				
Debiti verso lo Stato ed altri enti	-	-	-	-
Debiti verso iscritti, soci e terzi per prestazioni dovute	-	-	-	-
Debiti verso fornitori	-	-	-	-
Debiti verso terzi per prestazioni ricevute	-	-	-	-
Debiti diversi	1.746.532.546	597.069.986	-	1.149.462.560
TOTALE	1.746.532.546	597.069.986	-	1.149.462.560
Debiti bancari e finanziari				
Mutui ed anticipazioni passive	-	-	-	-
Obbligazioni in circolazione	-	-	-	-
Debiti verso il personale per depositi	-	-	-	-
Debiti verso gestioni autonome	-	-	-	-
Debiti diversi e bancari e finanziari	-	-	-	-
TOTALE	-	-	-	-
Rimanenze passive d'esercizio				
Riserve tecniche	-	-	-	-
Risconti passivi	-	-	-	-
TOTALE	-	-	-	-
Fondi di accantonamenti vari				
Fondo liquidazione indennità anzianità personale	461.711.000	510.193.881	48.482.881	-
Fondo imposte e tasse	-	-	-	-
Fondi rischi	-	-	-	-
Fondi per accantonamenti diversi	-	-	-	-
TOTALE	461.711.000	510.193.881	48.482.881	-

SITUAZIONE PATRIMONIALE AL 31-12-2000

Allegato G

Passivita'	Consistenze		Differenze	
	al 1/1/2000	al 31/12/2000	in più	in meno
Poste rettificative dell'attivo				
Fondo svalutazione crediti	-	-	-	-
Fondo svalutazione titoli e partecipazioni	-	-	-	-
Fondo ammortamento immobili	2.285.754.560	2.623.922.800	338.168.240	-
Fondo ammortamento impianti, attrezzature e macchinari	-	-	-	-
Fondo ammortamento automezzi, mobili e macchinari d'ufficio	303.877.370	321.470.670	17.593.300	-
TOTALE	2.589.631.930	2.945.393.470	355.761.540	-
TOTALE PASSIVITA'	4.797.875.476	4.052.657.337	404.244.421	1.149.462.560
Patrimonio netto				
Fondo di dotazione	16.333.519.134	16.333.519.134	-	-
Riserve obbligatorie	-	-	-	-
Riserve facoltative	-	-	-	-
Fondo rivalutazione conguaglio monetario	-	-	-	-
Avanzo economico esercizi precedenti	2.059.788.467	2.059.788.467	-	-
Avanzo economico dell'esercizio	-	1.876.300.947	1.876.300.947	-
TOTALE	18.393.307.601	20.269.608.548	1.876.300.947	-
TOTALE A PAREGGIO	23.191.183.077	24.322.265.885	2.280.545.368	1.149.462.560
Conti d'ordine				
Terzi per valori depositati a cauzione, a garanzia, ecc.	-	-	-	-
Conti diversi	-	-	-	-
TOTALE	-	-	-	-

SITUAZIONE PATRIMONIALE ANNO 2000 - SEDE CENTRALE - DIMOSTRAZIONE ANALITICA

ATTIVITA'

Casse	706.776.259
Residui Attivi	255.554.132
Titoli emessi o garantiti dallo Stato	9.327.290.832
Edifici	11.272.274.720
Terreni	534.388.000
Automezzi	1
Mobili e macchine d'ufficio	175.933.000
totale attivita'	22.272.216.944
Disavanzo economico esercizi precedenti	2.050.048.941
Totale a pareggio	24.322.265.885

PASSIVITA'

Residui Passivi	597.069.986
Fondo liquidazione personale in attivita' di servizio	510.193.881
Fondo ammortamento immobili	2.623.922.800
Fondo ammortamento automezzi, mobili e macchinari d'ufficio	321.470.670
totale passivita'	4.052.657.337
Fondo di dotazione	16.333.519.134
Avanzo economico esercizi precedenti	2.059.788.467
Avanzo economico esercizio	1.876.300.947
Totale a pareggio	24.322.265.885

SITUAZIONE PATRIMONIALE ANNO 2000 - SEDE CENTRALE - DIMOSTRAZIONE ANALITICA

Differenze attive

Casse	637.825.593
Titoli emessi o garantiti dallo Stato	1.506.642.086
Edifici	755.932.000
Terreni	527.000
Mobili e macchine d'ufficio	10.730.097
Residui passivi	1.149.462.560
Totale differenze attive	4.061.119.336

Differenze passive

Residui attivi	1.780.573.968
Fondo liquidazione indennità anzianità personale	48.482.881
Fondo ammortamento immobili	338.168.240
Fondo ammortamento automezzi, mobili e macchinari d'ufficio	17.593.300
Totale differenze passive	2.184.818.389

Differenze attive	4.061.119.336
Differenze passive	2.184.818.389
Avanzo economico 31/12/2000	1.876.300.947

ATTIVITA' all'1/1/2000	21.141.134.136	
ATTIVITA' al 31/12/2000	22.272.216.944	
	differenza attiva	1.131.082.808
PASSIVITA' all'1/1/2000	4.797.875.476	
PASSIVITA' al 31/12/2000	4.052.657.337	
	differenza attiva	745.218.139
Avanzo economico al 31/12/2000		1.876.300.947

CONTO ECONOMICO DELL'ESERCIZIO 2000
Parte prima
ENTRATE E SPESE FINANZIARIE CORRENTI

Allegato H

Titolo I		Titolo I		
ENTRATE CONTRIBUTIVE		SPESE CORRENTI		
Cat. 1	Aliquote contributive a carico dei datori di lavoro e/o degli iscritti.	50.204.215	Cat. 1 Spese per gli organi dell'Ente	124.583.330
Cat. 2	Quote di partecipazione degli iscritti all'onere di specifiche gestioni		Cat. 2 Oneri per il personale in attività di servizio	789.146.638
Titolo II		Titolo II		
ENTRATE DERIVANTI DA TRASFERIMENTI CORRENTI		SPESE CORRENTI		
Cat. 3	Trasferimenti da parte dello Stato	2.038.334.600	Cat. 3 Oneri per il personale in quiescenza	-
Cat. 4	Trasferimenti da parte delle Regioni		Cat. 4 Spese per l'acquisto di beni di consumo e servizi	424.035.448
Cat. 5	Trasferimenti da parte dei Comuni e delle Province		Cat. 5 Spese per prestazioni istituzionali	570.901.328
Cat. 6	Trasferimenti da parte di altri enti del settore pubblico	50.000.000	Cat. 6 Trasferimenti passivi	-
Titolo III		Titolo III		
ALTRE ENTRATE		SPESE CORRENTI		
Cat. 7	Entrate derivanti dalla vendita di beni e dalla prestazione di servizi		Cat. 7 Oneri finanziari	304.500
Cat. 8	Redditi e proventi patrimoniali	255.562.999	Cat. 8 Oneri tributari	90.078.218
Cat. 9	Poste correttive e compensative di spese correnti	64.796.954	Cat. 9 Poste correttive e compensative di entrate correnti	20.698.000
Cat. 10	Entrate non classificabili in altre voci	124.866.126	Cat. 10 Spese non classificabili in altre voci	63.526.795
	TOTALE PARTE PRIMA (1)	2.583.764.894	TOTALE PARTE PRIMA (1)	2.083.274.257

CONTO ECONOMICO DELL'ESERCIZIO 2000

Parte Seconda

Allegato H

COMPONENTI CHE NON DANNO LUOGO A MOVIMENTI FINANZIARI

A)	Entrate accertate in precedenti esercizi di pertinenza dell'esercizio:		A)	Spese di competenza, impegnate in precedenti esercizi:	
	Contributi o premi per le prestazioni istituzionali			Rimanenze iniziali di prodotti	-
	Trasferimenti (contributi, obiazioni ecc.)			Materie prime e materiali di consumo viveri	-
	Redditi e proventi patrimoniali			Risconti iniziali di spese per locazioni e utenze	-
	Vendite di prodotti e di materiali diversi			Spese per servizi esterni	-
	Vendite di pubblicazioni			Spese diverse di amministrazione	-
	Prestazioni di particolari servizi			Spese per trasferimenti	-
	Ricavi pluriennali			Oneri finanziari	-
				Spese diverse	-
				Costi pluriennali	-
	totale			totale	-
B)	Produzioni e movimenti interni:		B)	Produzioni e movimenti interni:	
	Prodotti in natura impianti e altre immobilizzazioni ottenuti con mezzi propri da capitalizzare			Oneri in natura	-
	totale			totale	-
C)	Trasferimenti attivi in natura (obiazioni, lasciti, donazioni in natura)	238.527.000	C)	Trasferimenti passivi in natura (contributi, concorsi, soccorsi e obiazioni in natura)	-
	totale	238.527.000		totale	-
D)	Variazioni patrimoniali straordinarie:		D)	Ammortamenti e deprezzamenti:	
	Sopravvenienze attive	914.316.940		Immobili	338.168.240
	Insussistenze passive	1.467.714.672		Impianti, attrezzature e macchinari	-
				Automezzi, mobili e macchine	17.593.300
				Diversi	-
	totale	2.382.031.612		totale	355.761.540
E)	Spese impegnate di competenza di successivi esercizi		E)	Svalutazione e deprezzamenti:	
				Svalutazione crediti	-
				Svalutazione titoli	-
				Deprezzamento immobili, impianti, macchine	26.234.343
				Eliminazione impianti ed altre immobilizzazioni non ammortizzati	-
	totale			totale	26.234.343
			F)	Accantonamenti per oneri presunti di competenza:	
				Imposte e tasse da regolare	-
				Altri oneri da definire	-
				Accantonamenti diversi	174.936.236
				Accantonamenti a fondo rischi	-
				totale	174.936.236
			G)	Quota dell'esercizio per l'adeguamento del fondo indennità anzianità personale	48.482.881
				totale	48.482.881
			H)	Variazioni patrimoniali straordinarie:	
				Sopravvenienze passive	-
				Insussistenze attive	638.333.300
				totale	638.333.300
			I)	Entrate accertate nell'esercizio di pertinenza di successivi esercizi	-
				totale	-
	Totale parte seconda (2)	2.620.568.612		Totale parte seconda (2)	1.244.746.302
	Totale generale (1+ 2)	5.204.323.606		Totale generale (1+ 2)	3.328.022.559
	Disavanzo economico	-		Avanzo economico	1.876.300.947
	Totale a pareggio	5.204.323.606		Totale a pareggio	5.204.323.506

XIV LEGISLATURA — DISEGNI DI LEGGE E RELAZIONI — DOCUMENTI

ATTIVITA'**c) Trasferimenti attivi in natura (obblazioni, lasciti, donazioni in natura):**

Fabbricati Eredita' Pietroni	238.000.000	
Terreni Eredita' Lombardo	527.000	
totale		238.527.000

d) Variazioni patrimoniali straordinarie:**Sopravvenienze attive**

Eredita' Barducci	90.000.000	
Donazione Puddu	135.000.000	
Eredita' Giovannetti	62.307.200	
Eredita' Pietroni	265.000	
Legato Gallina	15.000.000	
Acquisizione Sez. LILT Verona	375.000.000	
Rivalutazione titoli	236.744.740	
totale		914.316.940

Insussistenze passive

Annullamento accantonamento ristrutturazione sede	200.000.000	
Annullamento accantonamento acquisto titoli	1.267.675.342	
Annullamento residui passivi	39.330	
totale		1.467.714.672

TOTALE ATTIVITA'**2.620.558.612****PASSIVITA'****d) Ammortamenti e deperimenti:**

Immobili	338.168.240	
Automezzi, mobili e macchine	17.593.300	
totale		355.761.540

e) Svalutazione e deprezzamenti:**Deprezzamento immobili, impianti, macchine**

Scarico beni	24.233.346	
Beni ammortizzati	2.000.997	
totale		26.234.343

f) Accantonamenti per oneri presunti di competenza:**Accantonamenti diversi**

Acquisto mobili e macchine	128.095.560	
Acquisto titoli	46.840.678	
totale		174.936.238

g) Quota dell'esercizio per l'adeguamento del fondo indennità anzianità personale:**48.482.881****h) Variazioni patrimoniali straordinarie:****Insussistenze attive**

Vendita immobili Peruzzi	93.600.000	
Vendita immobili Giovannetti	36.000.000	
Vendita immobili Barducci	20.333.000	
Vendita immobili Bianchi	38.280.000	
Vendita immobili Pollen	112.375.000	
Disinvestimento titoli	338.000.000	
Annullamento residui attivi	745.300	
totale		639.333.300

TOTALE PASSIVITA'**1.244.748.302**

**CONTO ECONOMICO ANNO 2000 - SEDE CENTRALE -
COMPONENTI CHE NON DANNO LUOGO A MOVIMENTI FINANZIARI DIMOSTRAZIONE ANALITICA**

ATTIVITA'	2.620.558.612
PASSIVITA'	1.244.748.302
	differenza attiva 1.375.810.310
ENTRATE CORRENTI	2.583.764.894
SPESE CORRENTI	2.083.274.257
	differenza attiva 500.490.637
Avanzo economico dell'esercizio 2000	<u>1.876.300.947</u>

CONTO CONSUNTIVO 2000 - SITUAZIONE AMMINISTRATIVA - SEDE CENTRALE

Allegato I

Consistenza della cassa all'inizio dell'esercizio		68.950.666
	in c/competenza	3.638.175.160
Riscossioni		5.673.392.960
	in c/residui	2.035.217.800
	in c/competenza	3.424.325.293
Pagamenti		5.035.567.367
	in c/residui	1.611.242.074
Consistenza della cassa alla fine dell'esercizio		706.776.259
	degli esercizi precedenti	165.000
Residui Attivi		255.554.132
	dell'esercizio	255.389.132
	degli esercizi precedenti	135.251.142
Residui Passivi		597.069.986
	dell'esercizio	461.818.844
Avanzo di Amministrazione al 31/12/2000		365.260.405



ROLO BANCA
1473

ROMA, 30/01/2001

Filiale di Roma 18

Spett.le
LEGA ITALIANA PER LA
LOTTA CONTRO I TUMORI

VERIFICA DI CASSA AL 29/12/2000

Saldo inizio esercizio 01/01/2000 £. 68.950.666

INCASSI

Reversali (comp.) £. 3.638.175.160
Reversali (residui) £. 2.035.217.800

TOTALE INCASSI £. 5.673.392.960

PAGAMENTI

Mandati (comp.) £. 3.424.325.293
Mandati (residui) £. 1.611.242.074

TOTALE PAGAMENTI £. 5.035.567.367

SALDO DI CASSA AL 29/12/2000 £. 706.776.259

ORDINATIVI IMPUTATI AL 29/12/2000

Reversali (comp.) £. 3.638.175.160
Reversali (residui) £. 2.035.217.800

TOTALE REVERSALI £. 5.673.392.960

Mandati (comp.) £. 3.424.325.293
Mandati (residui) £. 1.611.242.074

TOTALE MANDATI £. 5.035.567.367

Saldo inizio esercizio al 01/01/2000 £. 68.950.666

SALDO CONTABILE AL 29/12/2000 £. 706.776.259

Lega Italiana per la lotta contro i tumori
- Sede Centrale -

Prot. n. 2001/0556
Add. 7-2-61
Sigla 22

1473
Sede Centrale
Via Ravenna, 47


ROLO BANCA 1473 S.P.A.
Sede Sociale, Presidenza e Direzione Generale
40126 Bologna Via Zamboni, 20
Tel. S.P. 0516408.111 - Fax 051584590

Capitale Sociale int. vers. L. 438.603.599.000
Riserve e Fondi Patrimoniali
L. 3.799.947.830.514
Cod. Fiscale e Partita IVA 00303060370

Aderente al Fondo Interbancario
di Tutela dei Depositi
Iscritta al Registro delle Imprese
di Bologna al n. 2177

LEGA ITALIANA PER LA LOTTA CONTRO I TUMORI - SEDE CENTRALE
SITUAZIONE AMMINISTRATIVA 2000

Consistenza della cassa all'inizio dell'esercizio		68.950.666
Entrate	c/competenza	3.638.175.160
"	c/residui	2.035.217.800
Totale generale entrate.....		5.673.392.960
		5.742.343.626
Uscite	c/competenza	3.424.325.293
"	c/residui	1.611.242.074
		5.035.567.367
Consistenza della cassa alla fine dell'esercizio		706.776.259
Residui attivi	esercizi prec.	0
"	attivi esercizio	0
Residui passivi	esercizi prec.	0
"	passivi esercizio	0
Avanzo d'amministrazione alla fine dell'esercizio		706.776.259



IL RAGIONIERE

[Handwritten signature]

IL DIRETTORE GENERALE
Dott. Silvio Arcidiacono

[Handwritten signature]

IL PRESIDENTE
Prof. Francesco Schinalli

[Handwritten signature]

XIV LEGISLATURA - DISEGNI DI LEGGE E RELAZIONI - DOCUMENTI

MOVIMENTI DEL SC/FRUTTIFERO E SC/INFRUTTIFERO RELATIVI AL MESE DI DICEMBRE 2000									
ANTE: 0150021 LEGA ITALIANA LOTTA TUMORI RM									
NO. DATA	CODICI	ENTRATE	USCITE	USCITE					(1)
SC TRASMISS.	TRAN. CAUS.	SC/FRUTTIFERO	SC/FRUTTIFERO	SC/FRUTTIFERO	SC/FRUTTIFERO	SC/FRUTTIFERO	SC/FRUTTIFERO	SC/FRUTTIFERO	
1	01.12.2000	61 061						370.688.526	3
7	07.12.2000	61 061						1.492.086.982	3
11	11.12.2000	61 061						1.461.979.319	6
12	12.12.2000	61 061						1.460.543.319	6
13	13.12.2000	61 061						1.350.562.879	6
14	14.12.2000	61 061						1.350.387.319	3
15	15.12.2000	61 061						1.128.833.993	3
18	18.12.2000	61 061						1.086.466.323	5
19	19.12.2000	61 061						880.730.323	5
21	21.12.2000	61 061						878.992.459	3
22	22.12.2000	61 061						834.861.354	3
27	27.12.2000	61 061						829.217.354	7
29	29.12.2000	61 061						814.678.654	7
TOTALI SC/FRUTTIFERO								0	
TOTALI SC/INFRUTTIFERO								1.068.096.854	

CONTO CONSUNTIVO - ESERCIZIO FINANZIARIO 2000
GESTIONE RESIDUI ATTIVI E PASSIVI ESERCIZI PRECEDENTI

RESIDUI ATTIVI

ANNO	CAP	CODICE	OGGETTO	INIZIALI	RISCOSSI	DA RISCOUTERE	DA ANNULLARE
1980	25	414050	Fondo cauzionale cantine Sede Centrale	165.000	-	165.000	-
1999	1	101010	Aliquota 2% Quote Soci Sezioni Provinciali da c/c postale	504.600	504.600	-	-
	2	203010	Ministero Sanita' contributo ordinario	2.035.000.000	2.034.254.700	-	745.300
	12	310010	Obiazioni da c/c postale 28220002 al 31/12	458.500	458.500	-	-
			TOTALE	2.036.128.100	2.035.217.800	165.000	745.300

RESIDUI PASSIVI

ANNO	CAP	CODICE	OGGETTO	INIZIALI	PAGATI	DA PAGARE	DA ANNULLARE
1983	75	214030	Sig.a Ricco deposito cauzionale appartamento Via Vallarsa 35 Roma	402.120	-	402.120	-
1995	75	214030	Sig.a Sirello deposito cauzionale appartamento Via Feronia 146 Roma	900.000	-	900.000	-
1996	50	106050	Sez.Prov.LILT di Firenze contributo per CD-ROM (GE 19/9 n.6)	30.000.000	-	30.000.000	-
	62	211010	Acquisto immobili per Sede Centrale (GE 15/1 n. 5)	73.004.000	-	73.004.000	-
1997	6	102020	Dipendenti Lega Saldo Fondo incentivazione 1997	3.353.022	-	3.353.022	-
	43	105090	D.ssa A. Oggero compenso stesura libro (GE 17/12 n. 4)	7.000.000	7.000.000	-	-
1998	38	105040	EFFE Fraccarali Ugo stampa La Donna e il seno (GE 25/9 n.7)	1.920.000	-	1.920.000	-
	45	105110	ISPO Genova 4° Simposio Byotechnology (GE 25/9 n.4)	5.000.000	-	5.000.000	-
	45	105110	Congresso Dip. Medicina Sperimentale Patologia (GE 25/9 n.4)	2.000.000	2.000.000	-	-
	70	213020	Acquisto titoli c/gestioni lasciati ed eredita	1.237.208.820	1.237.208.820	-	-
	81	421050	Sez.Prov.LILT rimborso somme Assilevel	400.000	-	400.000	-
	81	421050	Sez.Prov.LILT Modena rimborso somme da c/c postale	140.000	-	140.000	-
1999	2	101020	Cisaipina Tours S.r.l. EJC n. 12085 del 31/12/99	506.500	506.500	-	-
	2	101020	Sez.Prov.LILT di Bari rimb. fatt. n. 117 bis SE.R.I.O. Srl	528.000	528.000	-	-
	2	101020	Gettoni presenza Consiglieri Lega	2.418.000	2.379.000	-	39.000
	5	102010	Dipendenti Lega arretrati Contratto Integrativo	6.566.000	6.566.000	-	-
	6	102020	Dipendenti Lega saldo trattamento accessorio anno 1999	37.514.507	37.514.507	-	-
	7	102030	Globetours 81 Srl E/C n.11 del 31/12/99	115.000	115.000	-	-
	10	102060	INPS/INPDAP versamento contributi prevassa Lega dic 99	19.783.617	19.783.617	-	-
	10	102060	Regione Lazio versamento IRAP dic 1999	5.685.000	5.685.000	-	-
	16	104020	Arti Grafiche Scalia Srl Fatt. 286 del 30/12/99	816.000	816.000	-	-
	23	104090	Uniserve Consorzio Fatt. 2322 e 2552 del 1999	2.721.600	2.721.600	-	-
	32	104180	SPIN Studi e Progetti Informatici - revisioni procedure (GE 22/11)	12.600.000	10.800.000	1.800.000	-
	38	105040	D.ssa Caterina Rettig - IV e V rata a saldo borsa di studio	3.450.000	3.450.000	-	-
	45	105110	SICO Societa Italiana di Chirurgia Oncologica contributo (GE 12/2)	5.000.000	-	5.000.000	-
	45	105110	Sez.Prov.LILT Trieste contributo org.ne Convegno (GE 26/2 e 27/4)	10.000.000	-	10.000.000	-

CONTO CONSUNTIVO - ESERCIZIO FINANZIARIO 2000
GESTIONE RESIDUI ATTIVI E PASSIVI ESERCIZI PRECEDENTI

56	108010	Regione Lazio versamento IRAP dic 1999	1.729.000	1.729.000	-	-
63	211020	Ristrutturazione immobile Lega (GE 27/4)	200.000.000	200.000.000	-	-
70	213020	Acquisto titoli per reinvestimento eredità (GE 27/4 e 20/10)	30.466.522	30.466.522	-	-
77	421010	Ministero Finanze versamento IRPEF dic 1999	33.313.330	33.313.000	-	330
78	421020	INPS/INPDAP versamento contributi prevass dip dic 99	7.938.213	7.938.213	-	-
79	421030	CGIL/CISL/UIL vers contributi sindacali IV TRIM 99	721.295	721.295	-	-
81	421050	Linea Verde SOS Tumori saldo spese telefoniche	3.332.000	-	3.332.000	-
		TOTALE	1.746.532.546	1.611.242.074	136.251.142	30.330

CONTO CONSUNTIVO 2000 - RIEPILOGO RESIDUI ATTIVI E PASSIVI ESERCIZI PRECEDENTI
PER CAPITOLO E CODICE DI BILANCIO

RESIDUI ATTIVI

CAP	CODICE	INIZIALI	RISCOSSI	DA RISCUOTERE	DA ANNULLARE
1	101010	504.600	504.600	-	-
2	203010	2.035.000.000	2.034.254.700	-	745.300
12	310010	458.500	458.500	-	-
25	414050	165.000	-	165.000	-
TOTALE		2.036.128.100	2.035.217.800	165.000	745.300

RESIDUI PASSIVI

CAP	CODICE	INIZIALI	PAGATI	DA PAGARE	DA ANNULLARE
2	101020	3.452.500	3.413.500	-	39.000
5	102010	6.566.000	6.566.000	-	-
6	102020	40.867.529	37.514.507	3.353.022	-
7	102030	115.000	115.000	-	-
10	102060	25.468.617	25.468.617	-	-
16	104020	816.000	816.000	-	-
23	104090	2.721.600	2.721.600	-	-
32	104180	12.600.000	10.800.000	1.800.000	-
38	105040	5.370.000	3.450.000	1.920.000	-
43	105090	7.000.000	7.000.000	-	-
45	105110	22.000.000	2.000.000	20.000.000	-
50	106050	30.000.000	-	30.000.000	-
56	108010	1.729.000	1.729.000	-	-
62	211010	73.004.000	-	73.004.000	-
63	211020	200.000.000	200.000.000	-	-
70	213020	1.267.675.342	1.267.675.342	-	-
75	214030	1.302.120	-	1.302.120	-
77	421010	33.313.330	33.313.000	-	330
78	421020	7.938.213	7.938.213	-	-
79	421030	721.295	721.295	-	-
81	421050	3.872.000	-	3.872.000	-
TOTALE		1.746.532.546	1.611.242.074	135.251.142	39.330

**CONTO CONSUNTIVO - ESERCIZIO FINANZIARIO 2000 -
ANNULLAMENTO RESIDUI ATTIVI E PASSIVI ESERCIZI PRECEDENTI****RESIDUI ATTIVI ESERCIZI PRECEDENTI DA ANNULLARE**

ANNO	CAP	CODICE	OGGETTO	IMPORTO
1999	2	203010	Ministero Sanità differenza contributo ordinario	745.300

RESIDUI PASSIVI ESERCIZI PRECEDENTI DA ANNULLARE

ANNO	CAP	CODICE	OGGETTO	IMPORTO
1999	2	101020	Differenza gettoni di presenza Consiglieri	39.000
1999	77	421010	Differenza per arrotondamento vers.Irpef	330
			totale	39.330

CONTO CONSUNTIVO 2000 - RESIDUI ATTIVI E PASSIVI DELL'ESERCIZIO

RESIDUI ATTIVI

CAP	CODICE	OGGETTO	DA RISCOUTERE	
1	101010	Aliquota 2% quote soci Sezioni Provinciali da c/c/p 28220002	525.000	
7	308010	Fitto Via Feronia, 146 Roma da c/c/postale al 31/12	477.000	
9	308030	Interessi su titoli c/c 77058 al 31/12	236.744.740	
12	310010	Oblazioni da c/c postale 28220002 al 31/12	1.869.200	
31	421050	Presidenza Consiglio UNSC rimborso paghe obiettori	3.545.784	
31	421050	AIMOV progetti SOS FUMO	1.121.008	
31	421050	AIMOV progetti SOS TUMORI	11.056.400	
31	421050	Quote Soci Sez. Agrigento da c/c/p 28220002 al 31/12	50.000	15.773.192
		TOTALE	255.389.132	

RESIDUI PASSIVI

CAP	CODICE	OGGETTO	DA PAGARE	
2	101020	Hotel delle Nazioni fatt 2583 del 19/12/2000	273.000	
2	101020	Panturist Srl Hotel Giulio Cesare fatt 1287 del 30/11	320.000	593.000
6	102020	Dipendenti Lega saldo trattamento accessorio anno 2000	25.759.830	
10	102060	INPS/INPDAP versamento contributi prev'ass Lega dic 2000	21.682.741	
10	102060	Regione Lazio versamento IRAP dic 2000	8.111.000	29.793.741
15	104010	GEDIM Gruppo Ed Meridionale fatt 35/00 (GE 27/11 n. 5)	4.500.000	
16	104020	Mechilli Srl fatt 532-940-965-966-967/2000	852.000	
16	104020	ALITALIA fatt 592294 del 26/6 quota alicorporate	120.000	
16	104020	Gemmagraf Snc fatt 282 del 17/11/2000	1.524.000	
16	104020	XEROX Spa fatt 84891/k del 25/10	1.709.280	4.205.280
17	104030	Gran Caffè Doney ric n. 743707/00 del 12/12	85.500	
22	104080	Luigi Palmisani fitto cantina Lega nov-dic 2000	110.000	
22	104080	Studio Tecnico Geom A. Maini spese Via Milano 47 Rapallo	270.924	
22	104080	Condominio Via A. Torlonia 15 Roma vigilanza dal 21 al 26/4	260.000	640.924
24	104100	SEAT Pagine Gialle saldo fatt 353340-455202-805510	1.256.000	
30	104160	ENEL bollette nov-dic 2000 e spese contratto fornitura elettrica	5.265.000	
32	104180	Ufficio Stampa Dott. Simonetti (GE 15/6 n. 2)	20.000.000	
33	104190	Bolliger Srl Roma spese trasporto materiale Lega per trasloco	4.201.447	
33	104190	GEDIM Gruppo Ed. Meridionale fatt 152 del 2/12/2000	96.000	
33	104190	Lucignani L Snc fatt 558 del 31/10/2000	360.000	4.657.447
35	105010	Sez. Prov. LILT Vercelli contributo finalizzato scintigrafo	10.000.000	
36	105020	Stampa Brochure "Just be smoke" (GE 19/1 n. 12)	2.300.000	
40	105060	D.ssa M.R. Ferrario parcella corso smettere fumare	800.000	
40	105060	Dott. Giuseppe Gorini revisione metodo fumo (GE 21/9)	2.400.000	3.200.000
41	105070	UICC Membership Dues anno 2000 Euro 8142	15.765.110	
44	105100	Sez. Prov. LILT Milano rimborso spese viaggio	806.020	
44	105100	UICC/ECL European Liaison Officer 2000 Euro 9000	17.541.805	18.347.825
45	105110	Effetto Immagine Mulè Roberto Fatt 51 - 56	4.620.000	
45	105110	Fotovideo Panda Genova fatt 13 del 15/11/2000	480.000	5.100.000
56	108010	Regione Lazio versamento IRAP dic 2000	3.760.000	
63	211020	Spese ristrutturazione Sede Centrale saldo spese	122.215.560	
68	212050	ELTIME acquisto orologio marcatempo	5.880.000	
70	213020	Acquisto titoli provenienti da eredità	46.840.678	
77	421010	Ministero Finanze versamento IRPEF dic 2000	36.091.096	
78	421020	INPS/INPDAP versamento contributi prev'ass dip dic 2000	8.508.759	
79	421030	CGIL/CISL/UIL vers contributi sindacali IV TRIM 99	928.873	
81	421050	Sez. Prov. LILT Agrigento vers quote soci da c/c/p	3.540.000	
81	421050	Borse Studio progetto AIMOV ass dom IX rata	14.127.600	
81	421050	Sig Ivan Fanfoni paga obiettore dic 2000	117.040	
81	421050	Land Danimarca GP'S Empowerment spese progetto	49.988.768	
81	421050	Arrotondamento pag bolletta ALBACOM	813	
81	421050	D.ssa Francesca Pellini borsa studio "Rita Zambito"	18.350.000	86.124.221
		TOTALE	461.818.844	

CONTO CONSUNTIVO 2000 - RIEPILOGO GENERALE RESIDUI ATTIVI E PASSIVI

FINE ESERCIZIO 2000 PER CAPITOLO E CODICE DI BILANCIO

RESIDUI ATTIVI

CAP	CODICE	ESERCIZI PRECEDENTI	ESERCIZIO 2000	TOTALE GENERALE
1	101010	-	525.000	525.000
7	308010	-	477.000	477.000
9	308030	-	236.744.740	236.744.740
12	310010	-	1.869.200	1.869.200
25	414050	165.000	-	165.000
31	722050	-	15.773.192	15.773.192
TOTALE		165.000	255.389.132	255.554.132

RESIDUI PASSIVI

CAP	CODICE	ESERCIZI PRECEDENTI	ESERCIZIO 2000	TOTALE GENERALE
2	101020	-	593.000	593.000
6	102020	3.353.022	25.759.830	29.112.852
10	102060	-	29.793.741	29.793.741
15	104010	-	4.500.000	4.500.000
16	104020	-	4.205.280	4.205.280
17	104030	-	85.500	85.500
22	104080	-	640.924	640.924
24	104100	-	1.256.000	1.256.000
30	104160	-	5.265.000	5.265.000
32	104180	1.800.000	20.000.000	21.800.000
33	104190	-	4.657.447	4.657.447
35	105010	-	10.000.000	10.000.000
36	105020	-	2.300.000	2.300.000
38	105040	1.920.000	-	1.920.000
40	105060	-	3.200.000	3.200.000
41	105070	-	15.765.110	15.765.110
44	105100	-	18.347.825	18.347.825
45	105110	20.000.000	5.100.000	25.100.000
50	106050	30.000.000	-	30.000.000
56	108010	-	3.760.000	3.760.000
62	211010	73.004.000	-	73.004.000
63	211020	-	122.215.560	122.215.560
68	212050	-	5.880.000	5.880.000
70	213020	-	46.840.678	46.840.678
75	214030	1.302.120	-	1.302.120
77	421010	-	36.091.096	36.091.096
78	421020	-	8.508.759	8.508.759
79	421030	-	928.873	928.873
81	421050	3.872.000	86.124.221	89.996.221
TOTALE		135.251.142	461.818.844	597.069.986

CONTO CONSUNTIVO 2000 SEDE CENTRALE
MOVIMENTI IN C/ CAPITALE ENTRATE E USCITE

ENTRATE

A) Cod. 411010 Cap. 14

C/COMPETENZA

Rev. 21	Eredità Barducci Clara	£.	75.000.000
" 28	Deposito Cauzionale per acquisto donazione Puddu	£.	35.000.000
" 59	II° Acconto Acquisto donaz. Puddu	£.	100.000.000
" 123	Eredità Barducci Clara	£.	15.000.000
" 254	Eredità Giovannetti Clara	£.	62.307.200

		£.	287.307.200
			=====

b) Cod. 414060 Cap. 26

C/COMPETENZA

Rev. 23	Eredità Pietroni Liliana	£.	265.000
" 83	Legato Lida Gallina	£.	15.000.000

		£.	15.265.000
			=====

TOTALI

C/COMPETENZA	RESIDUI ESERCIZIO	C/RESIDUI	RESIDUI . ESERC. PRECEDENTI
302.572.200	-	-	165.000

USCITE

Cod. 211020 Cap. 63

C/ COMPETENZA

Mand. 718	Lavori cablaggio rete	£.	6.930.000
" 772	Lavori arredo Ufficio	£.	32.264.440
" 809	Lavori ristrutturazione	£.	196.000.000
" 864	" "	£.	40.590.000

£. 277.784.440

=====

C/ RESIDUI

Mand. 791	Lavori ristrutturazione	£.	200.000.000
-----------	-------------------------	----	-------------

RESIDUI ESERCIZIO 2000	£.	122.215.560
------------------------	----	-------------

RESIDUI ESERCIZI PRECEDENTI	£.	73.004.000
-----------------------------	----	------------

b) Cod. 212050 Cap. 68

C/ COMPETENZA

Mand. 239	Stampante Artjet 10 Olivetti	£.	144.000
" 243	Modem Fax	£.	216.000
" 427	Fax Danka	£.	2.340.000

£. 2.700.000

=====

RESIDUI ESERCIZIO	£.	5.880.000
-------------------	----	-----------

c) Cod. 213020 Cap. 70

Mand. 192	Acquisto Titoli	£.	1.237.208.820
" 721	" "	£.	30.466.522

£. 1.267.675.342

=====

CONTO CONSUNTIVO ANNO 2000 - SEDE CENTRALE -
FONDO LIQUIDAZIONE INDENNITA' DI ANZIANITA' AL PERSONALE DELLA SEDE CENTRALE AL 31/12/2000

NOMINATIVO	QUALIFICA	DATA ASSUNZIONE	ANZIANITA'	STIP. BASE + IIS 30%	RATEO QUOTA ESERCIZIO	ANNI MATURATI	IMP. DA LIQUIDARE
ARCIDIACONO	D.G.	01/09/66	34A 4M	4.120.064	4.463.403	34*4	153.243.495
DI IORIO	A.PROF.	07/01/85	16A	3.315.384	3.591.666	16	57.466.661
RICCO	C 3	01/07/66	34A 6M	2.365.250	2.562.354	34*6	88.401.215
RUBINACE	C 1	27/12/85*	18A 2M	1.979.793	2.144.776	18*2	38.963.424
DE NICCOLO	B 3	01/06/93	7A 7M	1.843.684	1.997.324	7*7	15.146.372
AUTINO	B 2	01/02/85	15A 11M	1.724.601	1.868.317	15*11	29.737.382
BOLLETTINI	B 2	01/02/85	15A 11M	1.724.601	1.868.317	15*11	29.737.382
RASTELLI	B 2	01/02/85	15A 11M	1.724.601	1.868.317	15*11	29.737.382
MANNO	B 1	27/12/85	15A	1.575.013	1.706.265	15	25.593.968
SANTINELLI	A 2	15/02/88	12A 11M	1.441.156	1.561.252	12*11	20.166.170
APPOLLONI	A 1	27/12/85	15A	1.353.873	1.466.695	15	22.000.428
FONDO I.A. AL 31.12.1999							510.193.881
DIFFERENZA 2000							461.711.000
							48.482.881

*Periodi pre-ruolo da liq. 3a 2m

(12.580+11.880+1.10.82-

30.683+1.11.83+26.12.85)

RIEPILOGO GENERALE CONTO CONSUNTIVO 2000**SEDE CENTRALE**

Valori al 31.12.2000:

Edifici	Lit.	11.272.274.720
Terreni	Lit.	534.388.000
Automezzi	Lit.	1
Mobili e Macchine	Lit.	175.933.000
Ammortamento Immobili	Lit.	338.168.240
Ammortamento Mobili	Lit.	17.593.300
Ammortamento Automezzi	Lit.	---

MOBILI, MACCHINE D'UFFICIO E AUTOMEZZI AL 31.12.2000**MOBILI E MACCHINE D'UFFICIO:**

1. Valori al 31.12.1999:	Lit.	165.202.903
2. Beni acquistati nel 2000:		
a. N. 2 Stampanti Olivetti Artjet 10 Mand. N. 239 dell'11.05.2000	Lit.	144.000+
b. N. 1 Modem fax esterno Mand. N. 243 dell'11.05.2000	Lit.	216.000+
c. N. 1 Fax Infotec mod. 3684 Mand. N. 427 del 04.07.2000	Lit.	2.340.000+
3. Beni scaricati nel 2000:		
a) C.D.C. n. 2 del 16.06.2000	Lit.	24.233.346-
4. Beni ammortizzati di 10 anni al 31.12.2000	Lit.	2.000.997-
5. Acconto per acquisto mobili nuovi per Sede Centrale dopo la ristrutturazione	Lit.	34.264.440+

Totale valore d'inventario al 31.12.2000	Lit.	175.933.000
		=====

AMMORTAMENTO MOBILI AL 31.12.2000:

Lit. 175.933.000 x 10% = Lit. 17.593.300

N.B.: La differenza di Lit. 34.264.440 tra l'inventario dei beni mobili al 31.12.2000 e il presente prospetto è data dal fatto che detta somma è stata anticipata nel 2000 per pagare l'acconto per l'acquisto dei nuovi mobili per la Sede Centrale dopo la ristrutturazione.

AUTOMEZZI

Fiat Croma 2.0 16 v. i.e. targata Roma 9G9643

Valore al 31.12.2000 = Lit. 1 (in quanto ammortizzato al 20% per 5 anni, dal 1993 al 1997 compresi. Data d'acquisto 30.04.1993.)

RIEPILOGO VALORI AL 31.12.2000TOTALE VALORI AL 31.12.2000:

Mobili, macchine e attrezzature	Lit.	175.933.000
Automezzi	Lit.	1

Totale	Lit.	175.933.001
		=====

TOTALE AMMORTAMENTI ESERCIZIO 2000:

Mobili, macchine e attrezzature	Lit.	17.593.300
Automezzi	Lit.	---

Totale	Lit.	17.593.300
		=====

TOTALE GENERALE AMMORTAMENTI AL 31.12.2000:

Precedenti	Lit.	303.877.370
Esercizio 2000	Lit.	17.593.300

Totale	Lit.	321.470.670
		=====

CONTO CONSUNTIVO 2000**SEDE CENTRALE****SITUAZIONE IMMOBILI****Edifici:**

1. **LUPIA NOEMI**
Via Vallarsa, 35 - Roma
Appartamento I piano L. 42.425.000
Quota parte dei locali
condominiali pari ai mil
lesimi di possesso 8,263 L. 674.020 L. 43.099.020
2. **ZANONI CARLO**
Via Vittadini, 9 - Milano
Appartamento II piano L. 32.000.000
3. **MILANESI LUCILLA**
Largo Murani, 4 - Milano
Appartamento piano rialzato L. 33.000.000
4. **AMABILE CARMELA**
Via Sebino, 5 - Milano
Appartamento II piano L. 35.000.000
5. **BERTOTTO CARTOTTI MARIANO**
Via Fabbriche, 66 - Vallemosso (VC)
Fabbricato con terreno circostante
con valore zero perché fatiscente. L. 50.652.000
6. **POTENTE ETTORE**
Borgo Casale, 84 - Vicenza
Edificio con Sede Sezione
90% del valore periziato di
L. 100.000.000
(il rimanente 10% consiste
in terreno vedi TERRENI) L. 90.000.000

- 7. BABINI MARIA**
Via Coletti, 38 - Rimini
n.2 negozi L.141.000.000
Via Vespucci, 29 - Rimini
n.1 negozio L. 82.000.000
Via Giuseppe Verdi 11 Ri-
mini - App.to piani int.
T-1-2 L.326.000.000 L. 549.000.000
- 8. BERTOLI ELINA**
Via S. Francesco D'Assisi, 3 - Bergamo
Appartamento III piano L. 102.300.000
- 9. BONACINA PAOLA**
Viale Ungheria, 121 - Udine
Appartamento V piano L. 77.000.000
- 10. NANNONI LUIGIA MONTANARI**
Piazza Tommaseo, 1 - Genova
App.to VI piano (L.95.700.000:2)
(1/2 del valore perché la Lega è
comproprietaria) L. 47.850.000
- 11. CAPPELLO ALICE**
Via Monteceneri, 62 - Milano
Appartamento IV piano L. 43.000.000
- 12. MAINARDI MARINO**
Via Locarno, 6 - Miramare di Rimini
App.to e n.2 Box auto (L.144.000.000:6)
(1/6 del valore perché la Lega è
comproprietaria) L. 24.000.000
- 13. MEROTTO MARIA**
Borgo Montello, 119 - Castelfranco
Veneto - Treviso
Piano terra e I L. 73.370.000
- 14. GHIRINGHELLI ENRICO**
Viale Coni Zugna, 27 - Milano
Appartamento + Box auto L. 370.000.000

- 15. RAPACCINI LEA SANARELLI**
Via Borgo Tegolaio, 23 - Firenze
n.2 App.ti II e III piano L. 136.000.000
- 16. PUDDU CAROLINA**
Via Maratta, 8 - Ancona
Appartamento III piano L. 150.000.000
- 17. NOTARBARTOLO IRENE**
Via Volturmo }
Via Porta Carini } (in totale) Palermo L. 492.000.000
e Piazza Acquisanta }
- 18. RAVASI COLOMBA ANGELA**
Via S. Gottardo, 34 - Monza
Immobili vari piani T-I-II-III L.780.000.000
Via Parravicini, 40 - Monza
Immobili vari L.800.000.000 L.1.580.000.000
- 19. BORLANDI LAURINA**
Salita Paxo, 11 - Rapallo
Villa L. 550.000.000
- 20. DONAZIONE RIZZI-PASQUALINI**
Via Feronia, 146 - Roma
Appartamento VII piano L.108.000.000
Quota parte dei locali con-
dominiali pari ai millesimi
di possesso 8,653 L. 919.380 L. 108.919.380
- 21. CITTERIO ROSA**
Via Gallarate, 22 - Milano
Appartamento II piano L. 73.000.000
- 22. RAIMONDI GIUSEPPINA**
Via della Vittoria, 42 -
Legnano (Milano)
App.to I piano + cantina L. 130.000.000
- 23. COOPERATIVA EDIFICATRICE
LOMBARDA S.R.L.**
Via Pergolesi, 2 - Cologno Monzese (MI)
Appartamento III piano L. 92.500.000
- 24. SILBERMANN LILLY LEA**
Viale Papiniano, 33 (Milano)
Appartamento I piano L. 576.000.000

- 25. BENEDETTI ROSA**
Via Saccardo, 44 - Milano
Appartamento II piano + cantina L. 140.000.000
- 26. STANGAFERRO MARIA**
Via Santa Giustina - Udine
Via Zardini }
Via Baracca } Tavagnacco in Totale L. 530.536.000
Via L. Ariosto } (Udine)
Via Sauro }
- 27. BIZZARRI ELISENA**
Viale Donato Giannotti, 13/R - 21/A-
23 - 23/A - Firenze
n.3 negozi + n.5 appartamenti L. 619.000.000
- 28. CICALTELLI AMELIA**
Via Mercati, 3 - Parma
Appartamento + cantina + garage L. 220.000.000
- 29. BUTERA GIUSEPPE**
Via Fiume, 20 - Azzate (Varese)
Appartamento II piano + cantina L. 65.200.000
- 30. TAMBORINI ADELE**
Viale Vittorio Veneto, 6 - Ferrara
Appartamento II piano + cantina L. 102.500.000
- 31. FARAGLIA LUCIANO**
Via Marina di Licola, 25 - Pozzuoli (NA)
App.to piano terra + I piano
(L.395.000.000:2)
(1/2 del valore perché la Lega
è comproprietaria) L. 197.500.000
- 32. DONAZIONE FRATELLI PUDDU**
Via Castel de Paolis, 7 - Grottaferrata (RM)
Villa 3 piani + foresteria + autorimessa L. 494.578.300

33. ACQUISTO DA SIGG.RI FRANZ

Via Alessandro Torlonia, 15 - Roma

App.to piano rialzato + soffitta

(Uffici Sede Centrale) L.2.432.216.000

Quota parte dei locali condominiali pari ai millesimi di possesso di 96,324/1000 (locale lavanderia, posto auto, app.to portiere)

L. 16.654.420

L.2.448.870.420

34. DELVAI GIOVANNI

Piazza Gen. Cantore, 22-Trento

App.to IV piano (L.92.400.000:3)

(? del valore perchè la Lega è comproprietaria) L.30.800.000

Via Giovanelli, 33-Carano (TN)

App.to piano terra, 1 - 2

(L.54.810.000:3) ($\frac{1}{3}$ del valore perchè la Lega è comproprietaria) L.18.270.000

L. 49.070.000

35. NAVA GIUSEPPINA

Via Cederna, 56 - Monza

App.to + cantina (L.111.000.000:3)

($\frac{1}{3}$ del valore perchè la Lega è comproprietaria)

L. 37.000.000

36. MANENTI CARLOTTA

Via Garibaldi, 4/6 - Corsico (MI)

App.to II piano + sottotetto + cantina

L. 69.238.000

37. ACQUISTO DA SIGG.RE GALLI ANGELINI

Via Alessandro Torlonia, 13/B - Roma

(Cantina Sede Centrale) L. 78.800.000

Quota parte dei locali condominiali pari ai millesimi di possesso di 4/1000 (locale lavanderia, posto auto, app.to portiere)

L. 691.600

L. 79.491.600

38. MONTI VINCENZO

Via Leonello Vincenti, 3 - Trino (VC)

App.to + magazzino

L. 77.600.000

39. BALDIZZONE LAURA	
Corso Divisione Acqui, 81 - Acqui Terme (AL)	
App.to IV piano + cantina	L. 70.000.000
40. PIETRONI LILIANA	
Via Solferino, 15 – Falconara Marittima (AN)	
App.to II piano + garage	L. 238.000.000
41. ACQUISTO DA SIG.RA PRIMAROSA CIPRIANI	
Via Isonzo, 16 – Verona	
App.to Piano Terra + cantina + garage (Sede Sez.ne Prov.le)	L. <u>375.000.000</u>
Valore immobili al 31.12.2000	L.11.272.274.720
Valore immobili al 31.12.1999	L. <u>10.516.342.720</u>
Differenza attiva verificatasi	L. 755.932.000 =====

Differenza attiva così verificatasi:

- 1) Vendita dei seguenti immobili:
 - Verona – Corso Venezia n. 7D – (eredità Peruzzi Renzo) per un valore di Lit. 93.600.000;
 - Rapallo (GE) – Via Milano n. 47 – (eredità Giovannetti Clara) per un valore di Lit. 36.000.000;
 - Firenze – Via del Parione n. 60/R – (eredità Barducci Clara) per un valore di Lit. 20.333.000;
 - Trieste – Via Matteo Pertsch n. 9 – (eredità Bianchi Jolanda) per un valore di Lit. 38.280.000 (Lit. 153.120.000 : 4 perchè la Lega è comproprietaria);
 - Basiglio (MI) – Residenza della Sorgente n. 12/6 – (eredità Pollen Rosa) per un valore di Lit. 112.375.000 (Lit. 224.750.000 : 2 perchè la Lega è comproprietaria).
- 2) Acquisizione del seguente lascito testamentario:
 - Falconara Marittima (Ancona) – Via Solferino n. 15 – (eredità Pietroni Liliana) – Appartamento II piano + garage per un valore di Lit. 238.000.000;
- 3) Acquisto nuova sede Sezione Provinciale di Verona in Via Isonzo n. 16 per un valore di Lit. 375.000.000 (acquistato da Sig.ra Cipriani Primarosa).
- 4) Rivalutazione per Lit. 443.520.000 dell'immobile in Roma Via Alessandro Torlonia n.15 (uffici Sede Centrale) dopo la ristrutturazione.

TERRENI 2000

1) BOTTURA PIERINA		
Fondo Palazzina - Curtatone (MN)		
Terreni con fabbricati rurali	L.470.180.000	
Reliquato in Pieve di Coriano (MN)	<u>L. 50.000</u>	L. 470.230.000
2) MILANESI LUCILLA		
S. Giulietta Fraz. Castello - Pavia		
Stabile rurale e area a cortile		L. 40.000.000
3) POTENTE ETTORE		
Borgo Casale, 84 - Vicenza		
(¹ / ₁₀ del valore periziato di L.100.000.000)		L. 10.000.000
4) DONAZIONE FRATELLI PUDDU		
Via Castel de Paolis, 7 - Grottaferata		
Terreno agricolo circostante la villa		L. 5.748.000
5) DELVAI GIOVANNI		
Carano e Daiano (TN)		
Terreni vari (L.1.450.000:3) (¹ / ₃ del valore perchè la Lega è comproprietaria)		L. 483.000
6) MONTI VINCENZO		
Via Leonello Vincenti, 3 - Trino (VC)		
Terreno		L. 7.400.000
7) LUCA MARCO LOMBARDO		
Civenna (Como)		
Terreni vari (pascolo e prato)		
(Lit. 1.580.000:3 - ¹ / ₃ del valore perchè la Lega è comproprietaria)		L. 527.000
	Valore terreni al 31.12.2000	L.534.388.000
	Valore terreni al 31.12.1999	<u>L.533.861.000</u>
	Differenza attiva verificatasi	L. 527.000
		=====

Differenza attiva così verificatasi:

- Acquisizione lascito testamentario Sig. Luca Marco Lombardo di un terreno sito a Civenna (Como) del valore di Lit. 527.000 (Lit. 1.580.000:3 perchè la Lega è comproprietaria).

AMMORTAMENTO ESERCIZIO 2000

Valori immobili (edifici) al 31.12.2000: L. 11.272.274.720

Ammortamento al 31.12.2000:

L. 11.272.274.720 X 3% = L. 338.168.240

Ammortamento al 31/12/1999 L. 2.285.754.560

+ Ammortamento esercizio 2000 L. 338.168.240

Totale ammortamento al 31/12/2000 L. 2.623.922.800

=====

CONTO CONSUNTIVO 2000 - SEZIONI PROVINCIALI - PARTE I ENTRATE

CAT	DENOMINAZIONE	DEFINITIVE	RISOSSE	DA RISCOUOTERE	TOTALI ACCERTATI	DIFFERENZA
I	Aliquote contributive carico iscritti	11.023.163.000	9.382.351.941	85.409.063	9.467.761.004	1.555.401.996
II	Quote partecipazione iscritti	648.700.000	863.664.892	-	863.664.892	- 214.964.892
	TOTALE TITOLO I	11.671.863.000	10.246.016.833	85.409.063	10.331.425.896	1.340.437.104
III	Trasferimenti dallo Stato	82.500.000	897.104	-	897.104	81.602.896
IV	Trasferimenti dalle Regioni	1.932.930.052	1.370.958.345	14.000.000	1.384.958.345	547.971.707
V	Trasferimenti da Comuni e Provin	968.503.129	620.758.670	109.480.000	730.238.670	238.264.459
VI	Trasferimenti da altri Enti	2.594.020.459	1.846.676.366	262.095.597	2.108.771.963	485.248.496
	TOTALE TITOLO II	5.577.953.640	3.839.290.485	385.575.597	4.224.866.082	1.353.087.558
VII	Entrate derivanti da manifestazioni	4.682.122.645	5.474.525.291	110.574.328	5.585.099.619	- 902.976.974
VIII	Redditi e proventi patrimoniali	1.262.555.689	1.385.031.535	54.382.527	1.439.414.062	- 176.858.373
IX	Poste correttive e compensative	286.180.000	266.433.362	12.181.915	278.615.277	7.564.723
X	Entrate non classificabili	9.472.239.000	12.393.856.190	212.065.631	12.605.921.821	- 3.133.682.821
	TOTALE TITOLO III	15.703.097.334	19.519.846.378	389.204.401	19.909.050.779	- 4.205.953.445
	TOTALE ENTRATE CORRENTI	32.952.913.974	33.605.153.696	860.189.061	34.465.342.757	- 1.512.428.783
XI	Alienazione di immobili	485.000.000	1.100.000	-	1.100.000	483.900.000
XII	Alienazione di immobilizzazione	-	500.000	-	500.000	- 500.000
XIII	Realizzo valori mobiliari	10.371.250.000	7.217.138.146	136.466.218	7.353.604.364	3.017.645.636
XIV	Riscossione di crediti	967.000.000	1.712.404.996	32.577.580	1.744.982.576	- 777.982.576
	TOTALE TITOLO IV	11.823.250.000	8.931.143.142	169.043.798	9.100.186.940	2.723.063.060
XV	Trasf Stato in c/capitale	-	-	-	-	-
XVI	Trasf Regioni in c/capitale	-	-	-	-	-
XVII	Trasf Comuni Provincie c/capitale	-	3.877.973	-	3.877.973	- 3.877.973
XVIII	Trasf Enti c/capitale	69.000.000	122.148.829	-	122.148.829	- 53.148.829
	TOTALE TITOLO V	69.000.000	126.026.802	-	126.026.802	- 57.026.802
XIX	Assunzione di mutui	-	298.750.000	-	298.750.000	- 298.750.000
XX	Assunzione debiti finanziari	-	1.283.417	-	1.283.417	- 1.283.417
XXI	Emissioni di obbligazioni	-	-	-	-	-
	TOTALE TITOLO VI	-	300.033.417	-	300.033.417	- 300.033.417
	TOTALE ENTRATE C/CAPITALE	11.892.250.000	9.357.203.361	169.043.798	9.526.247.159	2.366.002.841
XXII	Partite di Giro	1.775.842.000	1.255.345.296	54.033.021	1.309.378.317	466.463.683
	TOTALE TITOLO VII	1.775.842.000	1.255.345.296	54.033.021	1.309.378.317	466.463.683
	TOTALE GENERALE ENTRATE	46.621.005.974	44.217.702.353	1.083.265.880	45.300.968.233	1.320.037.741
	Avanzo Amm.ne - Fondo Cassa 1/1	9.375.307.818	-	-	-	9.375.307.818
	TOTALE GENERALE ENTRATE	55.996.313.792	44.217.702.353	1.083.265.880	45.300.968.233	10.695.345.559

XIV LEGISLATURA - DISEGNI DI LEGGE E RELAZIONI - DOCUMENTI

CONTO CONSUNTIVO 2000 - SEZIONI PROVINCIALI - PARTE I ENTRATE

RESIDUI INIZIO	RISCOSSI	DA RISCOUOTERE	TOTALI	DIFFERENZA	PREVISIONI	RISCOSSIONI	DIFFERENZA	TOT RESIDUI FINE
1.089.088.337	81.588.915	-	81.588.915	1.007.499.422	12.112.251.337	9.463.940.856	2.648.310.481	85.409.063
-	-	-	-	-	648.700.000	863.664.892	- 214.964.892	-
1.089.088.337	81.588.915	-	81.588.915	1.007.499.422	12.760.951.337	10.327.605.748	2.433.345.589	85.409.063
2.000.000	1.997.500	-	1.997.500	2.500	84.500.000	2.894.604	81.605.398	-
283.000.000	74.000.000	-	74.000.000	209.000.000	2.215.930.052	1.444.958.345	770.971.707	14.000.000
40.300.000	75.293.500	10.000.000	85.293.500	44.993.500	1.008.803.129	696.052.170	312.750.959	119.480.000
533.975.700	449.941.700	35.484.000	485.425.700	48.550.000	3.127.996.159	2.296.618.066	831.378.093	297.579.597
859.275.700	601.232.700	45.484.000	646.716.700	212.559.000	6.437.229.340	4.440.523.185	1.996.706.155	431.059.597
1.744.064.651	546.416.260	-	546.416.260	1.197.648.391	6.426.187.296	6.020.941.551	405.245.745	110.574.328
64.800.266	41.934.174	-	41.934.174	22.866.092	1.327.355.955	1.426.965.709	99.609.754	54.382.527
53.824.516	402.761.428	4.267.000	407.028.428	353.203.912	340.004.516	669.194.790	329.190.274	16.448.915
1.435.032.664	188.692.780	148.959.235	337.652.015	1.097.380.649	10.907.271.664	12.582.548.970	1.675.277.306	361.024.866
3.297.722.097	1.179.804.642	153.226.235	1.333.030.877	1.964.691.220	19.000.819.431	20.699.651.020	1.698.831.589	542.430.636
5.246.086.134	1.862.626.257	198.710.235	2.061.336.492	3.184.749.642	38.199.000.108	35.467.779.953	2.731.220.155	1.058.899.296
-	-	-	-	-	485.000.000	1.100.000	483.900.000	-
-	-	-	-	-	-	500.000	500.000	-
139.970.906	-	-	-	139.970.906	10.511.220.906	7.217.138.146	3.294.082.760	136.466.218
262.354.473	109.776.398	152.571.802	262.348.200	6.273	1.229.354.473	1.822.181.394	592.826.921	185.149.382
402.325.379	109.776.398	152.571.802	262.348.200	139.977.179	12.225.575.379	9.040.919.540	3.184.655.839	321.615.600
-	-	-	-	-	-	-	-	-
-	-	-	-	-	-	-	-	-
-	-	-	-	-	-	-	-	-
-	-	-	-	-	69.000.000	122.148.829	53.148.829	-
-	-	-	-	-	69.000.000	126.026.802	57.026.802	-
-	-	-	-	-	-	298.750.000	298.750.000	-
-	-	-	-	-	-	1.283.417	1.283.417	-
-	-	-	-	-	-	-	-	-
-	-	-	-	-	-	300.033.417	300.033.417	-
402.325.379	109.776.398	152.571.802	262.348.200	139.977.179	12.294.575.379	9.466.979.759	2.827.595.620	321.615.600
267.793.567	52.394.081	8.152.710	60.546.791	207.246.776	2.043.635.567	1.307.739.377	735.896.190	62.185.731
267.793.567	52.394.081	8.152.710	60.546.791	207.246.776	2.043.635.567	1.307.739.377	735.896.190	62.185.731
5.916.205.080	2.024.796.736	359.434.747	2.384.231.483	3.531.973.597	52.537.211.054	46.242.499.089	6.294.711.965	1.442.700.627
-	-	-	-	-	9.375.307.818	19.159.270.000	9.783.962.182	-
5.916.205.080	2.024.796.736	359.434.747	2.384.231.483	3.531.973.597	61.912.518.872	65.401.769.089	3.489.250.217	1.442.700.627

XIV LEGISLATURA - DISEGNI DI LEGGE E RELAZIONI - DOCUMENTI

CONTO CONSUNTIVO 2000 - SEZIONI PROVINCIALI - PARTE II USCITE

RESIDUI INIZIO	PAGATI	DA PAGARE	TOTALI	DIFFERENZA	PREVISIONI	PAGAMENTI	DIFFERENZA	TOT RESIDUI FINE
8.392.752	1.485.600	-	1.485.600	6.907.152	266.280.249	167.384.265	98.895.984	5.928.796
175.778.742	60.445.534	51.160.485	111.606.019	64.172.723	3.169.898.742	2.611.208.855	558.689.887	117.294.594
436.164.594	207.290.811	16.338.080	223.628.891	212.535.703	29.250.000	8.926.810	20.323.190	-
1.882.588.402	944.451.625	543.932.047	1.488.383.672	394.204.730	7.367.320.505	5.897.491.750	1.469.828.755	335.697.332
540.154.746	34.989.495	204.685.050	239.674.545	300.480.201	26.263.719.656	18.340.553.359	7.923.166.297	1.541.008.632
1.154.435	365.402	-	365.402	789.033	650.946.306	144.163.224	506.783.082	233.573.720
4.418.000	4.456.000	-	4.456.000	38.000	51.130.501	55.889.729	4.759.228	163.268
22.625.929	20.830.416	-	20.830.416	1.795.513	436.592.009	391.417.312	45.174.697	13.896.000
63.250.338	82.915.338	111.840	83.027.178	19.776.840	85.575.929	60.677.322	24.898.607	29.981.697
3.134.527.938	1.357.230.221	816.227.502	2.173.457.723	961.070.215	683.495.110	1.458.458.353	774.963.243	12.346.718
3.134.527.938	1.357.230.221	816.227.502	2.173.457.723	961.070.215	39.004.209.007	29.136.170.979	9.868.038.028	2.289.890.757
2.699.188.758	358.416	610.033.567	610.391.983	2.088.796.775	39.004.209.007	29.136.170.979	9.868.038.028	2.289.890.757
718.416.722	366.526.482	351.454.608	717.981.090	435.632	5.279.188.758	650.174.416	4.629.014.342	610.033.567
181.500	76.000	1.500.000	1.576.000	1.394.500	4.894.938.999	2.557.931.459	2.337.007.540	415.623.548
1.940.617	1.027.875	912.742	1.940.617	-	9.326.000.000	9.348.663.210	22.663.210	150.000.000
3.419.727.597	367.988.773	963.900.917	1.331.889.690	2.087.837.907	105.181.500	44.897.600	60.283.900	46.358.400
-	-	-	-	-	43.240.617	17.683.065	25.557.552	5.425.177
-	-	-	-	-	19.648.549.874	12.619.349.750	7.029.200.124	1.227.440.692
-	-	-	-	-	-	-	-	-
-	-	-	-	-	-	-	-	-
-	-	-	-	-	-	-	-	-
-	-	-	-	-	-	-	-	-
-	-	-	-	-	14.640.000	-	14.640.000	-
-	-	-	-	-	14.640.000	-	14.640.000	-
3.419.727.597	367.988.773	963.900.917	1.331.889.690	2.087.837.907	19.663.189.874	12.619.349.750	7.043.840.124	1.227.440.692
308.437.267	138.138.848	31.914.038	170.052.886	138.384.381	2.084.279.267	1.285.412.502	798.866.765	194.018.701
308.437.267	138.138.848	31.914.038	170.052.886	138.384.381	2.084.279.267	1.285.412.502	798.866.765	194.018.701
6.862.692.802	1.863.357.842	1.812.042.457	3.675.400.299	3.187.292.503	60.751.678.148	43.040.933.231	17.710.744.917	3.711.350.150
6.862.692.802	1.863.357.842	1.812.042.457	3.675.400.299	3.187.292.503	1.160.840.724	22.360.835.858	21.198.985.134	-
-	-	-	-	-	61.912.518.872	65.401.769.089	3.489.250.217	3.711.350.150

XIV LEGISLATURA - DISEGNI DI LEGGE E RELAZIONI - DOCUMENTI

CONTO CONSUNTIVO 2000 - SEZIONI PROVINCIALI - PARTE II USCITE

CAT	DENOMINAZIONE	DEFINITIVE	PAGATE	DA PAGARE	TOTALE IMPEGNI	DIFFERENZA
I	Spese organi Sede Centrale	257.887.497	165.898.665	5.928.796	171.827.461	86.060.036
II	Oneri personale in servizio	2.994.120.000	2.550.763.321	66.134.109	2.616.897.430	377.222.570
III	Oneri personale in quiescenza	29.250.000	8.926.810	-	8.926.810	20.323.190
IV	Spese acquisto beni consumo	6.931.155.911	5.690.200.939	319.359.252	6.009.560.191	921.595.720
V	Spese prestazioni istituzionali	24.381.131.254	17.396.101.734	997.076.585	18.393.178.319	5.987.952.935
VI	Trasferimenti passivi	110.791.560	109.173.729	28.888.670	138.062.399	27.270.839
VII	Oneri finanziari	49.976.066	55.524.327	163.268	55.687.595	5.711.529
VIII	Oneri tributari	432.174.009	386.961.312	13.896.000	400.857.312	31.316.697
IX	Poste correttive e compensativ	62.950.000	39.846.906	29.981.697	69.828.603	6.878.603
X	Spese non classificabili	620.244.772	1.375.543.015	12.234.878	1.387.777.893	767.533.121
	TOTALE TITOLO I	35.869.681.069	27.778.940.758	1.473.663.255	29.252.604.013	6.617.077.056
	TOTALE SPESE CORRENTI	35.869.681.069	27.778.940.758	1.473.663.255	29.252.604.013	6.617.077.056
XI	Acquisizioni beni Immobili	2.580.000.000	649.816.000	-	649.816.000	1.930.184.000
XII	Acquisizioni beni mobili	4.176.522.277	2.191.404.977	64.168.940	2.255.573.917	1.920.948.360
XIII	Part.ne acquisto valori mobiliari	9.326.000.000	9.348.663.210	150.000.000	9.498.663.210	172.663.210
XIV	Concessione di crediti ed ant.n	105.000.000	44.821.600	44.858.400	89.680.000	15.320.000
XV	Indennità di anzianità	41.300.000	16.655.190	4.512.435	21.167.625	20.132.375
	TOTALE TITOLO II	16.228.822.277	12.251.360.977	263.539.775	12.514.900.752	3.713.921.525
XVI	Rimborsi di mutui	-	-	-	-	-
XVII	Rimborsi di ant.ni passive	-	-	-	-	-
XVIII	Rimborsi di obbligazioni	-	-	-	-	-
XIX	Restituzioni gestione autonome	-	-	-	-	-
XX	Estinzione debiti diversi	14.640.000	-	-	-	14.640.000
	TOTALE TITOLO III	14.640.000	-	-	-	14.640.000
	TOTALE SPESE C/CAPITALE	16.243.462.277	12.251.360.977	263.539.775	12.514.900.752	3.728.561.525
XXI	Partite di giro	1.775.842.000	1.147.273.654	162.104.663	1.309.378.317	466.463.683
	TOTALE TITOLO IV	1.775.842.000	1.147.273.654	162.104.663	1.309.378.317	466.463.683
	TOTALE GENERALE SPESE	53.888.985.346	41.177.575.389	1.899.307.693	43.076.883.082	10.812.102.264
	Avanzo/disavanzo di competenza	2.107.328.446	3.040.128.984	818.041.813	2.224.085.151	118.758.705
	TOTALE A PAREGGIO	55.996.313.792	44.217.702.353	1.083.265.880	45.300.968.233	10.695.345.559

SEZIONI PROVINCIALI
SITUAZIONE PATRIMONIALE AL 31-12-2000

Allegato G

Attività	Consistenze		Differenze	
	al 1/1/2000	al 31/12/2000	in più	in meno
Disponibilità liquide				
Casse	19.159.270.000	22.360.835.858	3.201.565.858	-
Banche	-	-	-	-
Conti Correnti postali	-	-	-	-
Altri Conti Correnti	-	-	-	-
TOTALE	19.159.270.000	22.360.835.858	3.201.565.858	-
Residui attivi				
Crediti verso lo Stato ed altri Enti	-	-	-	-
Crediti verso iscritti, soci e terzi contribuenti	-	-	-	-
Crediti verso acquirenti, utenti ecc.	-	-	-	-
Crediti diversi	5.916.205.080	1.442.700.627	-	4.473.504.453
TOTALE	5.916.205.080	1.442.700.627	-	4.473.504.453
Crediti bancari e finanziari				
Depositi vincolati	-	-	-	-
Mutui ed anticipazioni attive	-	-	-	-
Crediti per annualità, semestralità, ecc. scontate a terzi	-	-	-	-
Prestiti al personale	-	-	-	-
Crediti verso gestioni autonome	-	-	-	-
Depositi cauzionali	19.187.993	97.161.516	77.973.523	-
Crediti diversi e bancari e finanziari	-	-	-	-
TOTALE	19.187.993	97.161.516	77.973.523	-
Rimanenze attive d'esercizio				
Rimanenze di prodotti	-	-	-	-
Rimanenze di materie prime e materiali di consumo	-	-	-	-
Rimanenze di viveri	-	-	-	-
Rimanenze diverse	-	-	-	-
Risconti attivi	-	-	-	-
TOTALE	-	-	-	-
Investimenti mobiliari				
Partecipazioni azionarie	713.687.896	855.123.441	141.435.545	-
Conferimenti e quote in altri enti	-	-	-	-
Titoli emessi o garantiti dallo Stato ed assimilati	7.512.379.241	6.958.186.073	-	554.193.168
Obbligazioni e cartelle fondiane	28.318.580.113	27.118.015.968	-	1.200.564.145
Buoni postali	-	-	-	-
Altri titoli di credito	26.816.250	926.017.871	899.201.621	-
TOTALE	36.571.463.500	35.857.343.353	1.040.837.166	1.754.757.313

SEZIONI PROVINCIALI
SITUAZIONE PATRIMONIALE AL 31-12-2000

Allegato G

Attività	Consistenze		Differenze	
	al 1/1/2000	al 31/12/2000	in più	in meno
Immobili				
Edifici	319.128.800	319.128.800	-	-
Costruzioni in corso	-	-	-	-
Diritti reali (terreni)	-	-	-	-
TOTALE	319.128.800	319.128.800	-	-
Immobilizzazioni tecniche				
Impianti, attrezzature e macchinari	11.547.446.378	11.483.935.440	-	63.510.938
Automezzi	457.503.392	481.115.008	23.611.616	-
Mobili e macchine d'ufficio	4.128.933.128	4.749.751.554	620.818.426	-
TOTALE	16.133.882.898	16.714.802.002	644.430.042	63.510.938
Altri costi pluriennali				
Spese di costituzione, ampliamento e riorganizzazione	-	-	-	-
Costi e perdite emissione prestiti	-	-	-	-
Costi pluriennali diversi	-	-	-	-
TOTALE	-	-	-	-
TOTALE ATTIVITA'	78.119.138.271	76.791.972.156	4.964.606.589	6.291.772.704
Deficit patrimoniale				
Disavanzo economico esercizi precedenti	-	-	-	-
Disavanzo economico dell'esercizio	-	-	-	-
TOTALE	-	-	-	-
TOTALE A PAREGGIO	78.119.138.271	76.791.972.156	4.964.606.589	6.291.772.704
Conti d'ordine				
Valore di terzi depositati a cauzione, a garanzia, ecc.	-	-	-	-
Conti diversi	-	-	-	-
TOTALE	-	-	-	-

SEZIONI PROVINCIALI
SITUAZIONE PATRIMONIALE AL 31-12-2000

Allegato G

Passivita'	Consistenze		Differenze	
	al 1/1/2000	al 31/12/2000	in più	in meno
Debiti di tesoreria				
Anticipazioni del tesoriere	-	-	-	-
Scoperti di conto corrente	-	-	-	-
TOTALE	-	-	-	-
Residui passivi				
Debiti verso lo Stato ed altri enti	-	-	-	-
Debiti verso iscritti, soci e terzi per prestazioni dovute	-	-	-	-
Debiti verso fornitori	-	-	-	-
Debiti verso terzi per prestazioni ricevute	-	-	-	-
Debiti diversi	6.862.692.802	3.711.350.150	-	3.151.342.652
TOTALE	6.862.692.802	3.711.350.150	-	3.151.342.652
Debiti bancari e finanziari				
Mutui ed anticipazioni passive	-	-	-	-
Obbligazioni in circolazione	-	-	-	-
Debiti verso il personale per depositi	-	-	-	-
Debiti verso gestioni autonome	-	-	-	-
Debiti diversi e bancari e finanziari	-	-	-	-
TOTALE	-	-	-	-
Rimanenze passive d'esercizio				
Riserve tecniche	-	-	-	-
Risconti passivi	-	-	-	-
TOTALE	-	-	-	-
Fondi di accantonamenti vari				
Fondo liquidazione indennità anzianità personale	640.779.247	548.749.837	-	92.029.410
Fondo imposte e tasse	-	-	-	-
Fondi rischi	-	-	-	-
Fondi per accantonamenti diversi	-	-	-	-
TOTALE	640.779.247	548.749.837	-	92.029.410

SEZIONI PROVINCIALI
SITUAZIONE PATRIMONIALE AL 31-12-2000

Allegato G

Passivita'	Consistenze		Differenze	
	al 1/1/2000	al 31/12/2000	in più	in meno
Poste rettificative dell'attivo				
Fondo svalutazione crediti	-	-	-	-
Fondo svalutazione titoli e partecipazioni	-	-	-	-
Fondo ammortamento immobili	9.573.864	19.147.728	9.573.864	-
Fondo ammortamento impianti, attrezzature e macchinari	5.529.103.185	6.562.657.375	1.033.554.190	-
Fondo ammortamento automezzi, mobili e macchinari d'ufficio	4.470.813.420	4.955.410.875	484.597.455	-
TOTALE	10.009.490.469	11.537.215.978	1.527.725.509	-
TOTALE PASSIVITA'	17.512.962.518	15.797.315.965	1.527.725.509	3.243.372.062
Patrimonio netto				
Fondo di dotazione	31.802.621.221	31.802.621.221	-	-
Riserve obbligatorie	-	-	-	-
Riserve facoltative	-	-	-	-
Fondo rivalutazione conguaglio monetario	-	-	-	-
Avanzo economico esercizi precedenti	28.803.554.532	28.803.554.532	-	-
Avanzo economico dell'esercizio	-	388.480.438	388.480.438	-
TOTALE	60.606.175.753	60.994.656.191	388.480.438	-
TOTALE A PAREGGIO	78.119.138.271	76.791.972.156	1.916.205.947	3.243.372.062
Conti d'ordine				
Terzi per valori depositati a cauzione, a garanzia, ecc.	-	-	-	-
Conti diversi	-	-	-	-
TOTALE	-	-	-	-

SEZIONI PROVINCIALI

SITUAZIONE PATRIMONIALE al 31-12-2000

Attività:

Casse	£.	22.360.835.858
Residui Attivi	"	1.442.700.627
Depositi cauzionali	"	97.161.516
Partecipazioni azionarie	"	855.123.441
Titoli emessi o garantiti dallo Stato	"	6.958.186.073
Obbligazioni e cartelle fondiarie	"	27.118.015.968
Altri titoli di credito	"	926.017.871
Edifici	"	319.128.800
Impianti, attrezzature e macchinari	"	11.483.935.440
Automezzi	"	481.115.008
Mobili e macchine d'ufficio		4.749.751.554

Totale Attività	£.	76.791.972.156
		=====

Passività:

Residui Passivi	£.	3.711.350.150
Fondo liquidazione personale in attività servizio	"	548.749.837
Fondo ammortamento immobili	"	19.147.728
Fondo Amm.to impianti, attr.re e macch.ri	"	6.562.657.375
Fondo amm.to automezzi,mobili e macchine	"	4.955.410.875

Totale passività	£.	15.797.315.965
Fondo di dotazione	"	31.802.621.221
Avanzo economico esercizi precedenti	"	28.803.554.532
Avanzo economico dell'esercizio	"	388.480.438

Totale a pareggio	£.	76.791.972.156
		=====

DIFFERENZE ATTIVE:

Casse	3.201.565.858
Depositi cauzionali	77.973.523
Partecipazioni azionarie	141.435.545
Altri titoli di credito	899.201.621
Automezzi	23.611.616
Mobili e macchine d'ufficio	620.818.426
Residui Passivi	3.151.342.652
TFR Fondo liquidazione personale	92.029.410
Totale differenze attive	8.207.978.651

DIFFERENZE PASSIVE:

Residui Attivi	4.473.504.453
Titoli emessi o garantiti dallo Stato	554.193.168
Obbligazioni e cartelle fondiarie	1.200.564.145
Impianti attrezzature e macchinari	63.510.938
Ammortamento Immobili	9.573.864
Ammortamento impianti attre.re e macch.ri	1.033.554.190
Ammortamento automezzi mobili e macch.	484.597.455
Totale differenza passiva	7.819.498.213

Differenza Attiva	8.207.978.651
Differenza Passiva	7.819.498.213

Avanzo economico al 31/12/2000	388.480.438
---------------------------------------	--------------------

Attività all' 1/1/2000	78.119.138.271	
al 31/12/2000	76.791.972.156	
	Differenza Passiva	1.327.166.115
Passività all'1/1/2000	17.512.962.518	
al 31/12/2000	15.797.315.965	
	Differenza attiva	1.715.646.553
Avanzo Economico al 31/12/2000		388.480.438

SEZIONI PROVINCIALI
CONTO ECONOMICO DELL'ESERCIZIO 2000
Parte prima
ENTRATE E SPESE FINANZIARIE CORRENTI

Allegato H

Titolo I		Titolo I		
ENTRATE CONTRIBUTIVE		SPESE CORRENTI		
Cat. 1	Aliquote contributive a carico dei datori di lavoro e/o degli iscritti.	9.467.761.004	Cat. 1 Spese per gli organi dell'Ente	171.827.461
Cat. 2	Quote di partecipazione degli iscritti all'onere di specifiche gestioni	863.664.892	Cat. 2 Oneri per il personale in attività di servizio	2.616.897.430
Titolo II				
ENTRATE DERIVANTI DA TRASFERIMENTI CORRENTI				
Cat. 3	Trasferimenti da parte dello Stato	897.104	Cat. 3 Oneri per il personale in quiescenza	8.926.810
Cat. 4	Trasferimenti da parte delle Regioni	1.384.958.345	Cat. 4 Spese per l'acquisto di beni di consumo e servizi	6.009.560.191
Cat. 5	Trasferimenti da parte dei Comuni e delle Provincie	730.238.670	Cat. 5 Spese per prestazioni istituzionali	18.393.178.319
Cat. 6	Trasferimenti da parte di altri enti del settore pubblico	2.108.771.963	Cat. 6 Trasferimenti passivi	138.062.399
Titolo III				
ALTRE ENTRATE				
Cat. 7	Entrate derivanti dalla vendita di beni e dalla prestazione di servizi	5.585.099.619	Cat. 7 Oneri finanziari	55.687.595
Cat. 8	Redditi e proventi patrimoniali	1.439.414.062	Cat. 8 Oneri tributari	400.857.312
Cat. 9	Poste correttive e compensative di spese correnti	278.615.277	Cat. 9 Poste correttive e compensative di entrate correnti	69.828.603
Cat. 10	Entrate non classificabili in altre voci	12.605.921.821	Cat. 10 Spese non classificabili in altre voci	1.387.777.893
	TOTALE PARTE PRIMA (1)	34.465.342.757	TOTALE PARTE PRIMA (1)	29.252.604.013

SEZIONI PROVINCIALI
CONTO ECONOMICO DELL'ESERCIZIO 2000
Parte Seconda
COMPONENTI CHE NON DANNO LUOGO A MOVIMENTI FINANZIARI

Allegato H

A)	Entrate accertate in precedenti esercizi di pertinenza dell'esercizio:		A)	Spese di competenza, impegnate in precedenti esercizi:	
	Contributi o premi per le prestazioni istituzionali	-		Rimanenze iniziali di prodotti	-
	Trasferimenti (contributi, obbligazioni ecc.)	-		Materiali prime e materiali di consumo vivi	-
	Redditi e proventi patrimoniali	-		Risconti iniziali di spese per locazioni e utenze	-
	Vendite di prodotti e di materiali diversi	-		Spese per servizi esterni	-
	Vendite di pubblicazioni	-		Spese diverse di amministrazione	-
	Prestazioni di particolari servizi	-		Spese per trasferimenti	-
	Ricavi pluriennali	-		Oneri finanziari	-
		-		Spese diverse	-
		-		Costi pluriennali	-
	totale	-		totale	-
B)	Produzioni e movimenti interni:		B)	Produzioni e movimenti interni:	
	Prodotti in natura impianti e altre immobilizzazioni ottenuti con mezzi propri da capitalizzare	-		Oneri in natura	-
	totale	-		totale	-
C)	Trasferimenti attivi in natura (obbligazioni, lasciti, donazioni in natura)	-	C)	Trasferimenti passivi in natura (contributi, concorsi, soccorsi e obbligazioni in natura)	-
	totale	-		totale	-
D)	Variazioni patrimoniali straordinarie:		D)	Ammortamenti e deprezzamenti:	
	Sopravvenienze attive	-		Immobili	9.573.864
	Insussistenze passive	-		Impianti, attrezzature e macchinari	1.033.554.190
		-		Automezzi, mobili e macchine	484.597.455
		-		Diversi	-
	totale	-		totale	1.527.725.509
E)	Spese impegnate di competenza di successivi esercizi	-	E)	Svalutazione e deprezzamenti:	
		-		Svalutazione crediti	-
		-		Svalutazione titoli	1.754.757.313
		-		Deprezzamento immobili, impianti, macchine	63.510.938
		-		Eliminazione impianti ed altre immobilizzazioni non ammortizzati	-
	totale	-		totale	1.818.268.251
		-	F)	Accantonamenti per oneri presunti di competenza:	
		-		Imposte e tasse da regolare	-
		-		Altri oneri da definire	-
		-		Accantonamenti diversi	-
		-		Accantonamenti a fondo rischi	-
		-		totale	-
		-	G)	Quota dell'esercizio per l'adeguamento del fondo Indennità anzianità personale	-
		-		totale	-
		-	H)	Variazioni patrimoniali straordinarie:	
		-		Sopravvenienze passive	1.478.264.546
		-		Insussistenze attive	-
		-		totale	1.478.264.546
		-	I)	Entrate accertate nell'esercizio di pertinenza di successivi esercizi	-
		-		totale	-
	Totale parte seconda (2)	-		Totale parte seconda (2)	4.824.258.306
	Totale generale (1+ 2)	34.485.342.757		Totale generale (1+ 2)	34.076.862.319
	Disavanzo economico	-		Avanzo economico	388.480.438
	Totale a pareggio	34.485.342.757		Totale a pareggio	34.485.342.757

CONTO CONSUNTIVO 2000 - SITUAZIONE AMMINISTRATIVA - SEZIONI PROVINCIALI

Allegato I

Consistenza della cassa all'inizio dell'esercizio		19.159.270.000
	in c/competenza	44.217.702.353
Riscossioni		46.242.499.089
	in c/residui	2.024.796.736
	in c/competenza	41.177.575.389
Pagamenti		43.040.933.231
	in c/residui	1.863.357.842
Consistenza della cassa alla fine dell'esercizio		22.360.835.858
	degli esercizi precedenti	359.434.747
Residui Attivi		1.442.700.627
	dell'esercizio	1.083.265.880
	degli esercizi precedenti	1.812.042.457
Residui Passivi		3.711.350.150
	dell'esercizio	1.899.307.693
Avanzo di Amministrazione al 31/12/2000		20.092.186.335

**lega italiana per la lotta contro i tumori**

ENTE PUBBLICO

SEDE CENTRALE

GIUNTA ESECUTIVARIUNIONE DEL 24 aprile 2001.....DELIBERAZIONE N. 1.....OGGETTO: Conto Consuntivo Consolidato 2000.
.....
.....

COMPONENTI LA GIUNTA ESECUTIVA

presenti

assenti

Prof. Francesco Schittulli (Presidente)	<input checked="" type="checkbox"/>	<input type="checkbox"/>
Prof. Gianni Ravasi (V. Presidente)	<input checked="" type="checkbox"/>	<input type="checkbox"/>
Prof. Lorenzo Gafà	<input checked="" type="checkbox"/>	<input type="checkbox"/>
Dott. Fabrizio Oleari	<input type="checkbox"/>	<input checked="" type="checkbox"/>
Dott. Maria Ottaviano	<input checked="" type="checkbox"/>	<input type="checkbox"/>
Dott. Silvio Arcidiacono (Direttore Generale)	<input checked="" type="checkbox"/>	<input type="checkbox"/>

LA GIUNTA ESECUTIVA

Vista la relazione del Presidente;

Visto l'art. 10 dello Statuto della Lega;

Visti gli artt. 32 e 37 del D.P.R. 696 del 18.12.1979;

Visti gli allegati G/H/I previsti rispettivamente dagli articoli 34-35-36 del D.P.R. 18.12.79 n. 696, facenti parte integrante della presente delibera;

Visto il rendiconto finanziario 2000 redatto secondo quanto disposto dall'art. 33 del D.P.R. 696/79;

Vista la propria delibera n. 2 del 20.03.2001 con la quale veniva approvato il Conto Consuntivo 2000 della sola Sede Centrale;

Visto il Conto Consuntivo 2000 delle sezioni Provinciali della Lega comprendente gli allegati G/H/I previsti dal D.P.R. 696/79;

Visti tutti gli allegati comprendenti la situazione Patrimoniale, il Conto Economico e la Situazione Amministrativa consolidata e il quadro riassuntivo consolidato per l'esercizio finanziario 2000;

Sentito il parere del Direttore Generale;

DELIBERA

all'unanimità

⇒ di prendere atto e sottoporre all'approvazione del Consiglio Direttivo Centrale il Conto Consuntivo Consolidato 2000, che presenta le seguenti risultanze finali:

RENDICONTO FINANZIARIO

Entrate accertate 2000	£.	49.194.532.525
Uscite impegnate 2000	£.	46.963.027.219
Avanzo di Competenza al 31.12.00	£.	<u>2.231.505.306</u>
		=====

SITUAZIONE PATRIMONIALE

Attività 2000	£.	99.064.189.100
Passività 2000	£.	19.849.973.302
Patrimonio netto al 31.12.00	£.	<u>79.214.215.798</u>
Patrimonio netto al 1.1.00	£.	76.949.434.413
Avanzo Economico al 31.12.00	£.	<u>2.264.781.385</u>
		=====

CONTO ECONOMICO

Entrate correnti 2000	£.	37.049.107.651
Spese Correnti 2000	£.	31.335.878.270
Differenza Attiva	£.	<u>5.713.229.381</u>

Attività	£.	2.620.558.612
Passività	£.	6.069.006.608
Differenza Passiva	£.	<u>3.448.447.996</u>
Avanzo Economico al 31.12.2000	£.	<u>2.264.781.385</u>
		=====

SITUAZIONE AMMINISTRATIVA

Cassa inizio Esercizio	£.	19.228.220.666
Riscossioni	£.	51.915.892.049
Pagamenti	£.	48.076.500.598
Cassa Fine Esercizio 2000	£.	<u>23.067.612.117</u>

RESIDUI ATTIVI	£.	1.698.254.759
RESIDUI PASSIVI	£.	4.308.420.136
AVANZO AMMINISTRAZIONE AL 31.12.00	£.	<u>20.457.446.740</u>
		=====

IL DIRETTORE GENERALE



(Dott. Silvio Arcidiacono)

IL PRESIDENTE



(Prof. Francesco Schittulli)

La presente delibera è stata esposta nell'albo della Sede centrale della Lega Italiana per la lotta contro i tumori

dal 27/04/2001 al 14/05/2001

(art. 34 della legge 20-3-1975 n. 70)

IL DIRETTORE GENERALE



(Dott. Silvio Arcidiacono)

XIV LEGISLATURA — DISEGNI DI LEGGE E RELAZIONI — DOCUMENTI

RENDICONTO FINAN

2000 al entrate C

CAPITOLLO			GESTIONE DI COMPETENZA								
Cod. Numero	DESCRIZIONE	PREVISIONI				SOMME ACCERTATE			DIFFERENZE RISPETTO ALLE PREVISIONI		
		INIZIALI	VARIAZIONI		DEFINITIVE	RISCOSE	RIMASTE DA RISCOUTERE	TOTALI ACCERTATI	IN PIU'	IN MENO	
			IN AUMENTO	IN DIMINUZ.							IN (10-7)
1	2	3	4	5 (7-4)	6 (4-7)	7 (4+5-6)	8	9 (10-8)	10 (8-10)	11 (10-7)	12 (7-10)
		Avanzo d'Amministrazione e Fondo Cassa al 1/1/2000	****	350.546.220	****	350.546.220					
		TITOLO I									
		ENTRATE CONTRIBUTIVE									
		CATEGORIA I									
		Aliquote contributive a carico datori di lavoro o/e degli iscritti									
0001	101010	ALIQUOTE CONTRIBUTIVE A CARICO DEGLI ISCRITTI (QUOTE SEZ. PROV.)	140.000.000	==	==	140.000.000	49.679.215	525.000	50.204.215	==	89.795.785
		totale categoria I	140.000.000	==	==	140.000.000	49.679.215	525.000	50.204.215	==	89.795.785
		totale TITOLO I	140.000.000	==	==	140.000.000	49.679.215	525.000	50.204.215	==	89.795.785
		TITOLO II									
		ENTRATE DERIVANTI DA TRASFERIMENTI CORRENTI									
		CATEGORIA III									
		Trasferimenti da parte dello Stato									
0002	203010	TRASFERIMENTI DA PARTE DELLO STATO	1.250.000.000	780.334.600	==	2.030.334.600	2.030.334.600	==	2.030.334.600	==	==
		totale categoria III	1.250.000.000	780.334.600	==	2.030.334.600	2.030.334.600	==	2.030.334.600	==	==
		CATEGORIA IV									
		Trasferimenti da parte delle Regioni									
		CATEGORIA V									
		Trasferimenti da parte di Comuni e Provincie									
		CATEGORIA VI									
		Trasferimenti da parte di altri Enti del settore pubblico									
0003	206010	CONTRIBUTI DA ISTITUTI DI CREDITO	20.000.000	30.000.000	==	50.000.000	50.000.000	==	50.000.000	==	==
		totale categoria VI	20.000.000	30.000.000	==	50.000.000	50.000.000	==	50.000.000	==	==

XIV LEGISLATURA — DISEGNI DI LEGGE E RELAZIONI — DOCUMENTI

Z I A R I O
CENTRALE

GESTIONE DEI RESIDUI ATTIVI O						GESTIONE DI CASSA				TOTALE DEI RESIDUI ATTIVI AL TERMINI DELL'ESERCIZIO
RESIDUI ALL'INIZIO DELL'ESERCIZIO	RISCOSSI	RIMASTI DA RISCOPIRE	TOTALI	VARIAZIONI		PREVISIONI	RISCOSSIONI	DIFFERENZE RISPETTO ALLE PREVISIONI		
				IN PIU'	IN MENO			IN PIU'	IN MENO	
				17 (14-13)	18 (12-16)			21 (20-19)	22 (19-20)	
13	14	15 (14-14)	16 (14+15)	17 (14-13)	18 (12-16)	19	20	21 (20-19)	22 (19-20)	23 (19+15)
						48.950.664	48.950.664	****	****	
504.600	504.600	***	504.600	***	***	140.504.600	50.183.815	***	90.320.785	525.000
504.600	504.600	***	504.600	***	***	140.504.600	50.183.815	***	90.320.785	525.000
504.600	504.600	***	504.600	***	***	140.504.600	50.183.815	***	90.320.785	525.000
2.025.000.000	2.034.254.700	***	2.034.254.700	***	745.300	4.073.334.600	4.072.589.300	***	745.300	***
2.025.000.000	2.034.254.700	***	2.034.254.700	***	745.300	4.073.334.600	4.072.589.300	***	745.300	***
***	***	***	***	***	***	50.000.000	50.000.000	***	***	***
***	***	***	***	***	***	50.000.000	50.000.000	***	***	***

XIV LEGISLATURA — DISEGNI DI LEGGE E RELAZIONI — DOCUMENTI

RENDICONTO FINANZIARIO

2000 entrate

CAPITOLLO			GESTIONE DI COMPETENZA								
Cod. Numero	DESCRIZIONE	PREVISIONI			SOPRE ACCERTATE			DIFFERENZE RISPETTO PREVISIONI	DIVERGENZE ALLE PREVISIONI		
		INIZIALI	VARIAZIONI		DEFINITIVE	RISCOSE	RIMASTE DA RISCOVERE			TOTALI ACCERTATI	
			IN AUMENTO	IN DIMINUZ.				IN PIU'	IN MENO		
1	2	3	4	5 (7-4)	6 (4-7)	7 (4+5-6)	8	9 (10-8)	10 (8-10)	11 (10-7)	12 (7-10)
		totale TITOLO II	1.270.000.000	818.334.600	===	2.088.334.600	2.088.334.600	===	2.088.334.600	===	===
		TITOLO III ALTRE ENTRATE									
		CATEGORIA VII									
		Entrate derivanti dalla vendita di beni e dalla prestazione di servizi									
0004	307010	RICAVI DALLA VENDITA DI PUBBLICAZIONI	===	===	===	===	===	===	===	===	===
0005	307020	PROVENTI DERIVANTI DALLA PRESTAZIONE DI SERVIZI	===	===	===	===	===	===	===	===	===
0006	307030	REALIZZI PER CESSIONE DI MATERIALE FUORI USO	===	===	===	===	===	===	===	===	===
		totale categoria VII									
		CATEGORIA VIII									
		Redditi e proventi patrimoniali									
0007	308010	AFFITTI DI IMMOBILI	16.000.000	===	===	16.000.000	13.327.000	477.000	13.804.000	===	2.196.000
0008	308020	INTERESSI E PREMI SU TITOLI A REDDITO FISSO	===	===	===	===	===	===	===	===	===
0009	308030	DIVIDENDI E ALTRI PROVENTI SU TITOLI AZIONARI E PARTECIPAZIONI	555.000.000	===	===	555.000.000	===	236.744.740	236.744.740	===	318.255.260
0010	308040	INTERESSI ATTIVI SU MUTUI DEPOSITI E CONTI CORRENTI	3.000.000	14.259	===	576.014.259	5.014.259	===	5.014.259	===	===
		totale categoria VIII	578.000.000	14.259	===	576.014.259	18.341.259	237.221.740	255.562.999	===	328.451.240
		CATEGORIA IX									
		Passive correttive e compensative di spese correnti									
0011	309010	RECUPERI E RIMBORSI DIVERSI	===	64.592.954	===	64.592.954	64.796.954	===	64.796.954	204.000	===
		totale categoria IX	===	64.592.954	===	64.592.954	64.796.954	===	64.796.954	204.000	===
		CATEGORIA I									
		Entrate non classificabili in altre voci									
0012	310010	ENTRATE EVENTUALI	200.000.000	===	===	200.000.000	122.996.926	1.869.200	124.866.126	===	75.133.874
0013	310020	GESTIONE ENTRATE PER EREDITA' VARIE	===	===	===	===	===	===	===	===	===
		totale categoria I	200.000.000	===	===	200.000.000	122.996.926	1.869.200	124.866.126	===	75.133.874

XIV LEGISLATURA — DISEGNI DI LEGGE E RELAZIONI — DOCUMENTI

Z I A R I O

ENTRALE

GESTIONE DEI RESIDUI ATTIVI 0						GESTIONE DI CASSA				TOTALE DEI RESIDUI ATTIVI AL TERMINI DELL'ESERCIZIO
RESIDUI ALL'INIZIO DELL'ESERCIZIO	RISCOSSI	RIMASTI DA RISCOUTERE	TOTALI	VARIAZIONI		PREVISIONI	RISCOSSIONI	DIFFERENZE RISPETTO ALLE PREVISIONI		
				IN PIU'	IN MENO			IN PIU'	IN MENO	
13	14	15 (14-14)	16 (14+15)	17 (16-13)	18 (13-16)	19	20	21 (20-19)	22 (19-20)	23 (19+13)
2.035.000.000	2.034.254.700	***	2.034.254.700	***	745.300	4.123.334.400	4.122.589.200	***	745.300	***
***	***	***	***	***	***	***	***	***	***	***
***	***	***	***	***	***	***	***	***	***	***
***	***	***	***	***	***	***	***	***	***	***
***	***	***	***	***	***	16.000.000	13.327.000	***	2.673.000	477.000
***	***	***	***	***	***	***	***	***	***	***
***	***	***	***	***	***	555.000.000	***	***	355.000.000	236.744.740
***	***	***	***	***	***	5.014.259	5.011.259	***	***	***
***	***	***	***	***	***	576.014.259	18.341.259	***	557.673.000	237.221.740
***	***	***	***	***	***	64.592.754	64.794.954	204.000	***	***
***	***	***	***	***	***	64.592.754	64.794.954	204.000	***	***
458.500	458.500	***	458.500	***	***	200.458.500	123.455.424	***	77.003.074	1.869.200
***	***	***	***	***	***	***	***	***	***	***
458.500	458.500	***	458.500	***	***	200.458.500	123.455.424	***	77.003.074	1.869.200

RENDICONTO FINAN

2000 al entrate C

CAPITOLLO			GESTIONE DI COMPETENZA									
Cod. Numero	DESCRIZIONE	3	PREVISIONI				SOMME ACCERTATE			DIFFERENZE RISPETTO ALLE PREVISIONI		
			4	5 VARIAZIONI		7 (4+5-6)	8	9 (10-8)	10 (8-10)	11 DIFFERENZE		
				5 (7-4)	6 (4-7)					IN PIU'	IN MENO	
1	2	3	4	5	6	7	8	9	10	11	12	
0025	414050	RTIRO DI DEPOSITI A CAUZIONE PRESSO TERZI	***	***	***	***	***	***	***	***	***	***
0026	414060	RISCOSSIONE DI CREDITI DIVERSI	***	15.265.000	***	15.265.000	15.265.000	***	15.265.000	***	***	***
		totale categoria XIV	***	15.265.000	***	15.265.000	15.265.000	***	15.265.000	***	***	***
		totale TITOLO IV	***	302.572.200	***	302.572.200	302.572.200	***	302.572.200	***	***	***
		TITOLO V										
		ENTRATE DERIVANTI AD ENTRATE IN CONTO CAPITALE										
		CATEGORIA IV										
		Trasferimenti dallo Stato										
		CATEGORIA XVI										
		Trasferimenti dalle Regioni										
		CATEGORIA XVII										
		Trasferimenti da Comuni e Province										
		CATEGORIA XVIII										
		Trasferimenti da altri Enti										
		totale TITOLO V	***	***	***	***	***	***	***	***	***	***
		TITOLO VI										
		ACCENSIONE DI PRESTITI										
		CATEGORIA IX										
		Assunzione di mutui										
		CATEGORIA XI										
		Assunzione di altri debiti finanziari										
		CATEGORIA XII										
		Emissioni di obbligazioni										
		totale TITOLO VI	***	***	***	***	***	***	***	***	***	***
		TOTALE IN CONTO CAPITALE	***	302.572.200	***	302.572.200	302.572.200	***	302.572.200	***	***	***

XIV LEGISLATURA — DISEGNI DI LEGGE E RELAZIONI — DOCUMENTI

BILANCIO

CENTRALE

GESTIONE DEI RESIDUI ATTIVI						GESTIONE DI CASSA				TOTALE DEI RESIDUI ATTIVI AL TERMINI DELL'ESERCIZIO
RESIDUI ALL'INIZIO DELL'ESERCIZIO	RIGROSSI	RIMASTI DA RISCOUERE	TOTALI	VARIAZIONI		PREVISIONI	RISCOSSIONI	DIFFERENZE RISPETTO ALLE PREVISIONI		
				IN PIU'	IN MENO			IN PIU'	IN MENO	
13	14	15 (14-14)	16 (14+15)	17 (16-13)	18 (13-16)	19	20	21 (20-19)	22 (19-20)	23 (14+15)
165.000	***	165.000	165.000	***	***	165.000	***	***	165.000	165.000
***	***	***	***	***	***	15.265.000	15.265.000	***	***	***
165.000	***	165.000	165.000	***	***	15.430.000	15.265.000	***	165.000	165.000
165.000	***	165.000	165.000	***	***	302.737.200	302.572.200	***	165.000	165.000
***	***	***	***	***	***	***	***	***	***	***
***	***	***	***	***	***	***	***	***	***	***
165.000	***	165.000	165.000	***	***	302.737.200	302.572.200	***	165.000	165.000

XIV LEGISLATURA — DISEGNI DI LEGGE E RELAZIONI — DOCUMENTI

RENDICONTO FINAN

2000 a) entrate C

CAPITOLU			GESTIONE DI COMPETENZA							
Cod. Numero	DESCRIZIONE	PREVISIONI			SOMME ACCERTATE			DIFFERENZE		
		INIZIALI	VARIAZIONI		DEFINITIVE	RISCOSE	RINASCIE DA RISCOFERE	TOTALI ACCERTATI	RISPETTO ALLE PREVISIONI	
			IN AUMENTO	IN DIMINUIZ.					IN PIU'	IN MENO
1	2	4	5 (7-6)	6 (4-7)	7 (4+5-6)	8	9 (10-9)	10 (8-10)	11 (10-7)	12 (7-10)
	TITOLO VII									
	PARTITE DI GIRO									
	CATEGORIA XXII									
	Entrate aventi natura di partite di giro									
0027	722016	200.000.000	***	***	200.000.000	211.504.096	***	211.504.096	11.504.096	***
0028	722020	70.000.000	***	***	70.000.000	53.250.261	***	53.250.261	***	16.749.739
0029	722030	3.000.000	***	***	3.000.000	2.521.153	***	2.521.153	***	478.847
0030	722040	***	***	***	***	***	***	***	***	***
0031	722050	***	***	***	***	723.178.496	15.773.192	738.951.688	738.951.688	***
0032	722060	1.000.000	***	***	1.000.000	1.000.000	***	1.000.000	***	***
0033	722070	***	***	***	***	***	***	***	***	***
	RIORSO DI SOMME ERRONEAMENTE VERSATE ALL'ERARIO									
	totale categoria XXII	274.000.000	***	***	274.000.000	991.454.006	15.773.192	1.007.227.198	750.455.784	17.228.586
	TOTALE PARTITE DI GIRO E totale TITOLO VII	274.000.000	***	***	274.000.000	991.454.006	15.773.192	1.007.227.198	750.455.784	17.228.586
	Totale generale ENTRATE	2.440.000.000	1.185.514.013	***	3.625.514.013	3.438.175.140	255.381.132	3.893.556.272	750.455.784	502.609.505
	Avanzo d'Amministrazione e Fondo Cassa al 1 Gennaio	***	358.546.220	***	358.546.220	***	***	***	***	***
	TOTALE GENERALE	2.440.000.000	1.544.060.233	***	4.004.060.233	***	***	***	***	***

XIV LEGISLATURA — DISEGNI DI LEGGE E RELAZIONI — DOCUMENTI

Z I A R I O
CENTRALE

GESTIONE DEI RESIDUI ATTIVI O					GESTIONE DI CASSA					TOTALE DEI RESIDUI ATTIVI AL TERGINE DELL'ESERCIZIO
RESIDUI ALL'INIZIO DELL'ESERCIZIO	RISCOSSI	RIMASTI DA RISCOPIRE	T O T A L E	V A R I A Z I O N I		PREVISIONI	RISCOSSIONI	DIFFERENZE RISPETTO ALLE PREVISIONI		
				IN PIU'	IN MENO			IN PIU'	IN MENO	
13	14	15 (14-14)	16 (14+15)	17 (14-13)	18 (13-16)	19	20	21 (20-19)	22 (19-20)	23 (19+15)
***	***	***	***	***	***	200.000.000	211.504.096	11.504.096	***	***
***	***	***	***	***	***	70.000.000	53.250.261	***	16.749.739	***
***	***	***	***	***	***	3.000.000	2.521.153	***	478.847	***
***	***	***	***	***	***	***	***	***	***	***
***	***	***	***	***	***	***	723.178.496	723.178.496	***	15.773.192
***	***	***	***	***	***	1.000.000	1.000.000	***	***	***
***	***	***	***	***	***	***	***	***	***	***
***	***	***	***	***	***	274.000.000	991.454.004	717.454.004	17.228.586	15.773.192
***	***	***	***	***	***	274.000.000	991.454.004	717.454.004	17.228.586	15.773.192
2.036.128.100	2.035.217.800	165.000	2.035.382.800	***	745.300	5.681.642.113	5.673.392.910	734.886.592	743.125.745	255.554.132
						68.950.866	68.950.866	*****	*****	
						5.750.592.779	5.742.342.826			

XIV LEGISLATURA — DISEGNI DI LEGGE E RELAZIONI — DOCUMENTI

RENDICONTO FINAN

2000 a) spese CE

C A P I T O L O			G E S T I O N E D I C O M P E T E N Z A							
Cod. Numero	DESCRIZIONE	P R E V I S I O N I			S O M M E I M P E G N A T E			D I F F E R E N Z E R I S P E T T O A L L E P R E V I S I O N I		
		INITIALI	V A R I A Z I O N I		DEFINITIVE	PAGATE	RIMASTE DA PAGARE	TOTALI IMPEGNI	IN PIU'	IN NERO
			IN AUMENTO	IN DIMINUIZ.						
1	2	4	5 (7-4)	6 (4-7)	7 (4+5-6)	8	9 (10-8)	10 (8-10)	11 (10-7)	12 (7-10)
CATEGORIA IV										
	Spese per l'acquisto di beni e servizi									
0015	104010 ACQUISTO LIBRI, RIVISTE,GIORNALI E ALTRE PUBBLICAZIONI	10.000.000	***	***	10.000.000	3.087.600	4.500.000	7.587.600	***	2.412.400
0016	104020 SPESE PER ACQUISTO DI MATERIALE DI CONSUMO E NOLEGGIO MATER. TECNICO	40.000.000	10.000.000	***	50.000.000	31.984.970	4.205.280	44.190.250	***	5.809.750
0017	104030 SPESE DI RAPPRESENTANZA	5.000.000	***	***	5.000.000	3.709.000	85.500	3.794.500	***	1.205.500
0018	104040 SPESE PER FUNZIONAMENTO COMMISSIONI, CIRIATATI ECC	***	***	***	***	***	***	***	***	***
0019	104050 SPESE PER ACCERTAMENTI SANITARI	***	***	***	***	***	***	***	***	***
0020	104060 SPESE PER CURE RICOVERI E PROTESI	***	***	***	***	***	***	***	***	***
0021	104070 ACQUISTO VESTIARIO E DIVISE	***	***	***	***	***	***	***	***	***
0022	104080 FITTO LOCALI	15.000.000	45.000.000	***	60.000.000	58.694.101	640.924	59.335.025	***	644.975
0023	104090 MANUTENZIONE RIPARAZIONE E ADATTAMENTO LOCALI E RELATIVI IMPIANTI	25.000.000	***	***	25.000.000	18.395.340	***	18.395.340	***	6.604.660
0024	104100 SPESE POSTALI TELEGRAFICHE E TELEFONICHE	75.000.000	5.000.000	***	75.000.000	67.900.724	1.256.000	71.156.724	***	3.643.276
0025	104110 SPESE PER STUDI INDAGINI E RILEVAZIONI	***	***	***	***	***	***	***	***	***
0026	104120 SPESE PER ORGANIZZAZIONE E PARTECIPAZIONE A CONVEGNI, CONGRESSI, AUSTRIE ECC	***	***	***	***	***	***	***	***	***
0027	104130 SPESE PER CONCORSI	5.000.000	***	***	5.000.000	***	***	***	***	5.000.000
0028	104140 MANUTENZIONE, NOLEGGIO, ESERCIZIO MEZZI DI TRASPORTO	8.000.000	***	***	8.000.000	5.610.200	***	5.610.200	***	2.389.800
0029	104150 CANONI D'ACQUA	***	***	***	***	***	***	***	***	***
0030	104160 SPESE PER ENERGIA ELETTRICA PER ILLUMINAZIONE	5.000.000	5.000.000	***	10.000.000	4.048.000	5.265.000	9.313.000	***	687.000
0031	104170 COMPONENTI ED ENERGIA ELETTR. RISCALD. E CONDIZ. IMPIANTI TECNICI	8.000.000	***	***	8.000.000	2.956.400	***	2.956.400	***	5.043.600
0032	104180 ONORARI, COMPENSI, PER SPECIALI INCARICHI	50.000.000	140.000.000	***	190.000.000	169.187.814	20.000.000	189.187.814	***	812.186
0033	104190 TRASPORTI E FACCELMAGGIO	3.000.000	5.000.000	***	8.000.000	2.912.146	4.687.447	7.599.593	***	430.405
0034	104200 PREMI DI ASSICURAZIONE	5.000.000	***	***	5.000.000	4.939.000	***	4.939.000	***	61.000
	totale categoria IV	249.000.000	210.000.000	***	459.000.000	383.425.297	40.610.151	424.035.448	***	34.964.552

XIV LEGISLATURA — DISEGNI DI LEGGE E RELAZIONI — DOCUMENTI

Z I A R I O
NTARLE

GESTIONE DEI RESIDUI PASSIVI						GESTIONE DI CASSA				TOTALE DEI RESIDUI PASSIVI AL TERMINI DELL'ESERCIZIO
RESIDUI ALL'INIZIO DELL'ESERCIZIO	PAGATI	RIMASTI DA PAGARE	TOTALI	VARIAZIONI		PREVISIONI	PAGAMENTI	DIFFERENZE RISPETTO ALLE PREVISIONI		
				IN PIU'	IN MENO			IN PIU'	IN MENO	
13	14	15 (14-14)	16 (14+15)	17 (16-13)	18 (13-16)	19	20	21 (20-19)	22 (19-20)	23 (19+15)
***	***	***	***	***	***	10.000.000	3.087.690	***	4.912.400	4.500.000
816.000	816.000	***	816.000	***	***	50.816.000	40.800.970	***	10.015.030	4.205.280
***	***	***	***	***	***	5.000.000	3.709.000	***	1.291.000	85.500
***	***	***	***	***	***	***	***	***	***	***
***	***	***	***	***	***	***	***	***	***	***
***	***	***	***	***	***	***	***	***	***	***
***	***	***	***	***	***	60.000.000	58.694.101	***	1.305.899	640.924
2.721.600	2.721.600	***	2.721.600	***	***	27.721.600	21.116.940	***	6.604.660	***
***	***	***	***	***	***	75.000.000	49.900.724	***	2.099.276	1.254.000
***	***	***	***	***	***	***	***	***	***	***
***	***	***	***	***	***	5.000.000	***	***	5.000.000	***
***	***	***	***	***	***	8.000.000	5.610.200	***	2.389.800	***
***	***	***	***	***	***	***	***	***	***	***
***	***	***	***	***	***	10.000.000	4.048.000	***	5.952.000	5.245.000
***	***	***	***	***	***	8.000.000	2.936.400	***	5.063.600	***
12.600.000	10.800.000	1.800.000	12.600.000	***	***	202.600.000	179.987.814	***	22.612.186	21.000.000
***	***	***	***	***	***	8.000.000	2.912.148	***	5.087.852	4.637.447
***	***	***	***	***	***	5.000.000	4.939.000	***	61.000	***
16.137.600	14.337.600	1.800.000	16.137.600	***	***	475.137.600	397.762.897	***	77.374.703	42.410.151

XIV LEGISLATURA — DISEGNI DI LEGGE E RELAZIONI — DOCUMENTI

RENDICONTO FINAN

2000 al mese CE

CAPITOLO			GESTIONE DI COMPETENZA								
Cod.	Numero	DESCRIZIONE	PREVISIONI				SOPRA IMPEGNATE			DIFFERENZE RISPETTO ALLE PREVISIONI	
			INIZIALI	VARIAZIONI		DEFINITIVE	PAGATE	RIMASTE DA PAGARE	TOTALI IMPEGNI	IN PIU'	IN MANCA
				IN AUMENTO	IN DIMINUZ.						
1	2	3	4	5 (7-4)	6 (4-7)	7 (4+5-6)	8	9 (10-9)	10 (9-10)	11 (10-7)	12 (7-10)
CATEGORIA V											
Spese per prestazioni istituzionali											
0035	105010	ASSISTENZA	70.000.000	---	---	70.000.000	5.133.800	10.000.000	15.133.800	---	54.866.200
0036	105020	PREVENZIONE	50.000.000	100.000.000	---	150.000.000	140.521.000	2.200.000	142.821.000	---	7.179.000
0037	105030	BORSE DI STUDIO E PREMI	40.000.000	100.000.000	---	140.000.000	---	---	---	---	140.000.000
0038	105040	STUDI E RICERCHE FINALIZZATE	25.000.000	25.000.000	---	50.000.000	---	---	---	---	55.000.000
0039	105050	EDUCAZIONE SANITARIA (STAMPA, PROPAGANDA)	100.000.000	50.000.000	---	150.000.000	130.856.978	---	130.856.978	---	19.143.022
0040	105060	CAMPAGNA CONTRO IL FUMO	50.000.000	---	---	50.000.000	13.783.640	3.200.000	16.983.640	---	33.016.360
0041	105070	RAPPORTI CON L'ESTERO	25.000.000	25.000.000	---	50.000.000	31.101.638	15.765.110	46.866.748	---	133.852
0042	105080	ALTRE PRESTAZIONI	---	50.000.000	---	50.000.000	---	---	---	---	50.000.000
0043	105090	CAMPAGNA PROMOZIONALE	20.000.000	---	---	20.000.000	15.940.000	---	15.940.000	---	4.060.000
0044	105100	SPESE PER FUNZIONAMENTO COM.NI,COMITATI ETC..	50.000.000	50.000.000	---	100.000.000	70.184.039	18.347.825	88.531.864	---	11.466.136
0045	105110	SPESE ORGANIZZAZIONE E PART.NE CONVEGNI,CONGRESSI E ALTRE MANIFESTA.NI	100.000.000	23.235.175	---	123.235.175	105.445.700	5.100.000	110.545.700	---	12.489.275
totale categoria V			535.000.000	423.235.175	---	958.235.175	516.180.393	54.712.935	570.893.328	---	387.333.047
CATEGORIA VI											
Trasferimenti passivi											
0046	106010	TRASFERIMENTI PASSIVI ALLO STATO	---	---	---	---	---	---	---	---	---
0047	106020	TRASF.PASS.ALLE REGIONI	---	---	---	---	---	---	---	---	---
0048	106030	TRASF.PASS.A COMUNI E PROVINCE	---	---	---	---	---	---	---	---	---
0049	106040	TRASF.PASS.AO ALTRI ENTI DEL SETTORE PUBBLICO	---	---	---	---	---	---	---	---	---
0050	106050	ALLE SEZ.NI PROV.LI PER FINI ISTITUZIONALI	---	---	---	---	---	---	---	---	---
0051	106060	ALLE SEZ.NI PROV.LI PER ASSISTENZA	---	---	---	---	---	---	---	---	---
0052	106070	ALLE SEZ.NI PROV.LI PER SPESE DI IMPIANTO E GESTIONE	---	---	---	---	---	---	---	---	---
0053	106080	ALLE SEZ.NI PROV.LI PER INTERESSI SU TITOLI DA EREDITA'	100.000.000	---	---	100.000.000	---	---	---	---	100.000.000
totale categoria VI			100.000.000	---	---	100.000.000	---	---	---	---	100.000.000

XIV LEGISLATURA — DISEGNI DI LEGGE E RELAZIONI — DOCUMENTI

ZIARIO
CENTRALE

GESTIONE DEI RESIDUI PASSIVI						GESTIONE DI CASSA				TOTALE DEI RESIDUI PASSIVI AL TERMINI DELL'ESERCIZIO
RESIDUI ALL'INIZIO DELL'ESERCIZIO	PAGATI	RIMASTI DA PAGARE	TOTALI	VARIAZIONI		PREVISIONI	PAGAMENTI	DIFFERENZE RISPETTO ALLE PREVISIONI		
				IN PIU'	IN MENO			IN PIU'	IN MENO	
13	14	15 (18-14)	16 (14+15)	17 (18-13)	18 (13-16)	19	20	21 (20-19)	22 (19-20)	23 (14+15)
***	***	***	***	***	***	70.000.000	5.133.000	***	64.866.200	10.000.000
***	***	***	***	***	***	150.000.000	140.521.000	***	9.479.000	2.300.000
***	***	***	***	***	***	140.000.000	***	***	140.000.000	***
5.370.000	3.450.000	1.920.000	5.370.000	***	***	60.370.000	3.450.000	***	56.920.000	1.920.000
***	***	***	***	***	***	150.000.000	130.851.976	***	19.148.024	***
***	***	***	***	***	***	50.000.000	13.783.440	***	36.216.560	3.200.000
***	***	***	***	***	***	50.000.000	34.101.430	***	15.898.570	15.745.110
***	***	***	***	***	***	50.000.000	***	***	50.000.000	***
7.000.000	7.000.000	***	7.000.000	***	***	27.000.000	22.940.000	***	4.060.000	***
***	***	***	***	***	***	100.000.000	70.184.039	***	29.815.961	10.347.025
22.000.000	2.000.000	20.000.000	22.000.000	***	***	145.235.175	107.665.900	***	37.569.275	25.100.000
34.370.000	12.450.000	21.920.000	34.370.000	***	***	992.405.175	528.438.373	***	463.966.802	76.432.925
***	***	***	***	***	***	***	***	***	***	***
***	***	***	***	***	***	***	***	***	***	***
***	***	***	***	***	***	***	***	***	***	***
***	***	***	***	***	***	***	***	***	***	***
30.000.000	***	30.000.000	30.000.000	***	***	30.000.000	***	***	30.000.000	30.000.000
***	***	***	***	***	***	***	***	***	***	***
***	***	***	***	***	***	***	***	***	***	***
***	***	***	***	***	***	100.000.000	***	***	100.000.000	***
30.000.000	***	30.000.000	30.000.000	***	***	130.000.000	***	***	130.000.000	30.000.000

XIV LEGISLATURA — DISEGNI DI LEGGE E RELAZIONI — DOCUMENTI

Z I A R I O

N T R A L E

GESTIONE DEI RESIDUI PASSIVI						GESTIONE DI CASSA				TOTALE DEI RESIDUI PASSIVI AL TERMINI DELL'ESERCIZIO
RESIDUI ALL'INIZIO DELL'ESERCIZIO	PAGATI	RIMASTI DA PAGARE	TOTALI	VARIAZIONI		PREVISIONI	PAGAMENTI	DIFFERENZE RISPETTO ALLE PREVISIONI		
				IN PIU'	IN MENO			IN PIU'	IN MENO	
13	14	15 (16-14)	16 (14+15)	17 (16-13)	18 (13-16)	19	20	21 (20-19)	22 (19-20)	23 (9+13)
***	***	***	***	***	***	***	***	***	***	***
***	***	***	***	***	***	1.000.000	304.500	***	695.500	***
***	***	***	***	***	***	1.000.000	304.500	***	695.500	***
1.729.000	1.729.000	***	1.729.000	***	***	101.824.854	88.047.218	***	13.777.636	3.740.000
1.729.000	1.729.000	***	1.729.000	***	***	101.824.854	88.047.218	***	13.777.636	3.740.000
***	***	***	***	***	***	23.200.000	20.498.000	***	2.502.000	***
***	***	***	***	***	***	23.200.000	20.498.000	***	2.502.000	***
***	***	***	***	***	***	60.000.000	58.868.795	***	1.131.205	***
***	***	***	***	***	***	1.000.000	***	***	1.000.000	***
***	***	***	***	***	***	***	***	***	***	***
***	***	***	***	***	***	3.000.000	1.630.000	***	342.000	***
***	***	***	***	***	***	***	***	***	***	***
***	***	***	***	***	***	66.800.000	63.526.795	***	3.073.205	***
158.706.246	101.594.224	57.073.022	158.667.246	***	39.000	3.030.337.275	2.029.638.024	***	1.000.698.451	212.302.679
73.004.000	***	73.004.000	73.004.000	***	***	73.004.000	***	***	73.004.000	73.004.000

XIV LEGISLATURA — DISEGNI DI LEGGE E RELAZIONI — DOCUMENTI

ZIARIO

NTRALE

GESTIONE DEI RESIDUI PASSIVI						GESTIONE DI CASSA				TOTALE DEI RESIDUI PASSIVI AL TERMINI DELL'ESERCIZIO
RESIDUI ALL'INIZIO DELL'ESERCIZIO	PAGATI	RIMASTI DA PAGARE	TOTALI	VARIAZIONI		PREVISIONI	PAGAMENTI	DIFFERENZE RISPETTO ALLE PREVISIONI		
				IN PIU'	IN MENO			IN PIU'	IN MENO	
13	14	15 (14-14)	16 (14+15)	17 (16-13)	18 (15-16)	19	20	21 (20-19)	22 (19-20)	23 (9+15)
200.000.000	200.000.000	***	200.000.000	***	***	600.000.000	477.784.440	***	122.215.560	122.215.560
273.004.000	200.000.000	73.004.000	273.004.000	***	***	673.004.000	477.784.440	***	195.219.560	195.219.560
***	***	***	***	***	***	***	***	***	***	***
***	***	***	***	***	***	***	***	***	***	***
***	***	***	***	***	***	***	***	***	***	***
***	***	***	***	***	***	10.000.000	2.700.000	***	7.300.000	5.600.000
***	***	***	***	***	***	10.000.000	2.700.000	***	7.300.000	5.600.000
***	***	***	***	***	***	***	***	***	***	***
1.267.675.342	1.267.675.342	***	1.267.675.342	***	***	1.685.204.546	1.607.897.346	***	77.307.200	46.840.478
***	***	***	***	***	***	***	***	***	***	***
1.267.675.342	1.267.675.342	***	1.267.675.342	***	***	1.685.204.546	1.607.897.346	***	77.307.200	46.840.478
***	***	***	***	***	***	***	***	***	***	***
***	***	***	***	***	***	***	***	***	***	***
1.302.120	***	1.302.120	1.302.120	***	***	1.302.120	***	***	1.302.120	1.302.120
1.302.120	***	1.302.120	1.302.120	***	***	1.302.120	***	***	1.302.120	1.302.120

XIV LEGISLATURA — DISEGNI DI LEGGE E RELAZIONI — DOCUMENTI

RENDICONTO FINAN

2000 al spese CE

CAPITOLO			GESTIONE DI COMPETENZA								
Cod.	Numero	DESCRIZIONE	PREVISIONI				SOMME IMPEGGATE			DIFFERENZE RISPETTO ALLE PREVISIONI	
			INIZIALI	VARIAZIONI		DEFINITIVE	PAGATE	RIMASTE DA PAGARE	TOTALI (IMPEGGI)	IN PIU'	IN MENO
				IN AUMENTO	IN DIMINUIZ.						
1	2	3	4	5 (7-4)	6 (4-7)	7 (4+5-6)	8	9 (10-8)	10 (8-10)	11 (10-7)	12 (7-10)
		CATEGORIA IV									
		indennita' di anzianita' e similari al personale cassale dal serviz									
0078	215010	INDENNITA' DI ANZIANITA'	30.900.000	===	===	30.900.000	===	===	===	===	30.900.000
		totale categoria IV	30.900.000	===	===	30.900.000	===	===	===	===	30.900.000
		totale TITOLO II	40.900.000	817.529.204	===	858.429.204	620.706.444	174.936.238	795.842.682	===	62.786.522
		TITOLO III									
		ESTINZIONE DI MUTUI E PARTECIPAZIONI									
		CATEGORIA XVI									
		Rimborsi di mutui									
		CATEGORIA XVII									
		Rimborsi di anticipazioni passive									
		CATEGORIA XVIII									
		Rimborsi di obbligazioni									
		CATEGORIA XIX									
		Restituzione alle gestioni autonome di anticipazioni									
		CATEGORIA XX									
		Estinzione debiti diversi									
		totale TITOLO III	===	===	===	===	===	===	===	===	===
		TOTALE SPESE IN CORSO CAPITALE	10.900.000	817.529.204	===	858.429.204	620.706.444	174.936.238	795.842.682	===	62.786.522
		TITOLO IV									
		PARTITE DI GIRO									
		CATEGORIA XXI									
		Spese aventi natura di partite di giro									
0077	421010	RITENUTE ENABRALI	200.000.000	===	===	200.000.000	175.413.000	31.091.096	211.504.096	11.504.096	===
0078	421020	RITENUTE PREVIDENZIALI ED ASSISTENZIALI	70.000.000	===	===	70.000.000	44.741.502	8.508.759	53.250.261	===	16.749.739
0079	421030	RITENUTE DIVERSE (SINDACALI)	3.000.000	===	===	3.000.000	1.592.280	928.873	2.521.153	===	478.847

XIV LEGISLATURA — DISEGNI DI LEGGE E RELAZIONI — DOCUMENTI

BILANCIO

BILANCIO

GESTIONE DEI RESIDUI PASSIVI						GESTIONE DI CASSA				TOTALE DEI RESIDUI PASSIVI AL TERMINI DELL'ESERCIZIO
RESIDUI ALL'INIZIO DELL'ESERCIZIO	PAGATI	RIASSTI DA PAGARE	TOTALI	VARIAZIONI		PREVISIONI	PAGAMENTI	DIFFERENZE RISPETTO ALLE PREVISIONI		
				IN PIU'	IN MENO			IN PIU'	IN MENO	
13	14	15 (10+14)	16 (14+15)	17 (16-13)	18 (13-16)	19	20	21 (20-19)	22 (17-20)	23 (14+15)
***	***	***	***	***	***	30.900.000	***	***	30.900.000	***
***	***	***	***	***	***	30.900.000	***	***	30.900.000	***
1.541.981.462	1.467.675.342	74.306.120	1.541.981.462	***	***	2.400.410.666	2.088.381.786	***	312.028.880	249.242.358
***	***	***	***	***	***	***	***	***	***	***
1.541.981.462	1.467.675.342	74.306.120	1.541.981.462	***	***	2.400.410.666	2.088.381.786	***	312.028.880	249.242.358
33.313.330	33.313.000	***	33.313.000	***	330	233.313.330	208.726.000	***	24.587.330	31.011.096
7.938.213	7.938.213	***	7.938.213	***	***	77.938.213	52.471.715	***	25.258.418	8.508.759
721.295	721.295	***	721.295	***	***	3.721.295	2.313.575	***	1.407.720	928.873

XIV LEGISLATURA — DISEGNI DI LEGGE E RELAZIONI — DOCUMENTI

RENDICONTO FINAN

2000 al 1999 CE

CAPITOLLO			GESTIONE DI COMPETENZA									
Cod.	Numero	DESCRIZIONE	PREVISIONI				SOMME IMPEGNATE			DIFFERENZE RISPETTO PREVISIONI		
			INIZIALI	VARIAZIONI		DEFINITIVE	PAGATE	RIMASTE DA PAGARE	TOTALI IMPEGNI	IN PIU'	IN MENO	
				IN AUMENTO	IN DIMINUIZ.							
1	2	3	4	5 (7-4)	6 (8-7)	7 (4+5-6)	8	9 (10-8)	10 (8-10)	11 (10-7)	12 (7-10)	
0000	421040	TRATTENUTE A FAVORE DI TERZI (IMPS PER PENSIONATI)	---	---	---	---	---	---	---	---	---	---
0001	421050	SOMME PAGATE PER CONTO TERZI	---	---	---	---	652.027.467	66.124.221	738.951.888	738.951.888	---	---
0002	421060	PARTITE E CONTI SOSPESI (CONDONATI)	1.000.000	---	---	1.000.000	1.000.000	---	1.000.000	---	---	---
0003	421070	RIANCONSO DI SOMME ERRONEAMENTE VERSATE ALL'ERARIO	---	---	---	---	---	---	---	---	---	---
		totale categoria 111	274.000.000	---	---	274.000.000	675.574.249	131.652.949	1.007.227.198	750.455.784	17.228.586	17.228.586
		totale TITOLO IV - PARTITE DI GIRO	274.000.000	---	---	274.000.000	675.574.249	131.652.949	1.007.227.198	750.455.784	17.228.586	17.228.586
		TOTALE GENERALE SPESE	2.440.000.000	1.544.060.233	---	4.004.060.233	3.424.325.293	461.018.044	3.886.144.137	750.455.784	868.371.880	868.371.880

XIV LEGISLATURA — DISEGNI DI LEGGE E RELAZIONI — DOCUMENTI

BILANCIO

GENERALE

GESTIONE DEI RESIDUI PASSIVI					GESTIONE DI CASSA					TOTALE DEI RESIDUI PASSIVI AL TERMINI DELL'ESERCIZIO
RESIDUI ALL'INIZIO DELL'ESERCIZIO	PAGATI	RIMASTI DA PAGARE	TOTALE	VARIAZIONI		PREVISIONI	PAGAMENTI	DIFFERENZE RISPETTO ALLE PREVISIONI		
				IN PIU'	IN MENO			IN PIU'	IN MENO	
13	14	15 (14-14)	16 (14+15)	17 (16-13)	18 (13-16)	19	20	21 (20-19)	22 (19-20)	23 (19+15)
...
3.872.000	...	3.872.000	3.872.000	3.872.000	452.627.467	448.755.467	...	89.774.221
...	1.000.000	1.000.000
...
45.844.838	41.972.508	3.872.000	45.844.508	...	330	319.844.838	917.346.757	648.955.467	31.253.540	135.524.949
45.844.838	41.972.508	3.872.000	45.844.508	...	330	319.844.838	917.346.757	648.955.467	31.253.540	135.524.949
...
746.532.546	1.411.242.074	129.251.142	1.746.493.216	...	39.330	5.750.592.779	5.025.567.367	648.955.467	1.363.980.879	597.049.986

XIV LEGISLATURA — DISEGNI DI LEGGE E RELAZIONI — DOCUMENTI

RENDICONTO FINAN.

2000 al spese CE

C A P I T O L O			G E S T I O N E D I C O M P E T E N Z A								
Cod.	Numero	DESCRIZIONE	P R E V I S I O N I			S P A R E I N P E G N A T E			D I F F E R I S P E T T O P R E V I S I O N I	R E M A N E N T I A L L E S P E S E C E	
			I N I Z I A L I	V A R I A Z I O N I		D E F I N I T I V E	P A G A T E	R I M A S T E D A P A G A R E			T O T A L I (A+B)
				I N A U M E N T O	I N D I M I N U I Z I O N E				I N P I U'	I N M E N O	
1	2	3	4	5 (7-4)	6 (4-7)	7 (4+5-6)	8	9 (10-8)	10 (8-10)	11 (10-7)	12 (7-10)
0080	421040	TRATTENUTE A FAVORE DI TERZI (IMPS PER PENSIONATI)	***	***	***	***	***	***	***	***	***
0081	421050	SOMME PAGATE PER CONTO TERZI	***	***	***	***	652.827.467	86.124.221	738.951.688	738.951.688	***
0082	421060	PARTITE E CONTI SOSPESI (ECCEZIONATI)	1.000.000	***	***	1.000.000	1.000.000	***	1.000.000	***	***
0083	421070	RILIBORSO DI SOMME EROGHEMENTE VERSATE ALL'ERARIO	***	***	***	***	***	***	***	***	***
		totale categoria III	274.000.000	***	***	274.000.000	875.574.249	131.652.949	1.007.227.198	750.455.784	17.228.586
		totale TITOLO IV - PARTITE DI GIRO	274.000.000	***	***	274.000.000	875.574.249	131.652.949	1.007.227.198	750.455.784	17.228.586
		TOTALE GENERALE SPESE	2.460.000.000	1.544.060.233	***	4.004.060.233	3.424.325.293	461.818.844	3.886.144.137	750.455.784	868.371.880

XIV LEGISLATURA — DISEGNI DI LEGGE E RELAZIONI — DOCUMENTI

RIARIO
FRALLE

GESTIONE DEI RESIDUI PASSIVI						GESTIONE DI CASSA				TOTALE DEI RESIDUI PASSIVI AL TERGINE DELL'ESERCIZIO
RESIDUI ALL'ESERCIZIO	PAGATI	RINASTI DA PAGARE	TOTALI	VARIAZIONI		PREVISIONI	PAGAMENTI	DIFFERENZE RISPETTO ALLE PREVISIONI		
				IN PIU'	IN MENO			IN PIU'	IN MENO	
13	14	15 (116-147)	16 (114+151)	17 (116-131)	18 (113-121)	19	20	21 (120-191)	22 (119-201)	23 (19+151)
...
3.872.000	...	3.872.000	3.872.000	3.872.000	452.827.467	448.955.467	...	89.998.221
...	1.000.000	1.000.000
...
45.844.838	41.972.508	3.872.000	45.844.508	...	330	319.844.838	917.546.757	648.955.467	51.253.548	135.524.149
45.844.838	41.972.508	3.872.000	45.644.508	...	330	319.844.838	917.546.757	648.955.467	51.253.548	135.524.149
1.746.532.546	1.611.242.074	135.251.162	1.746.193.216	...	39.330	5.750.392.779	5.035.367.367	648.955.467	1.363.980.879	597.069.186

