

SENATO DELLA REPUBBLICA

XIV LEGISLATURA

Doc. XV
n. 134

RELAZIONE DELLA CORTE DEI CONTI AL PARLAMENTO

sulla gestione finanziaria degli Enti sottoposti a controllo
in applicazione della legge 21 marzo 1958, n. 259

AGENZIA NAZIONALE PER LA SICUREZZA DEL VOLO

(Esercizio 2001)

Comunicata alla Presidenza il 13 gennaio 2003

ATTI PARLAMENTARI

XIV LEGISLATURA

Doc. XV

n. 134

RELAZIONE DELLA CORTE DEI CONTI

AL PARLAMENTO

*sulla gestione finanziaria degli Enti sottoposti a controllo
in applicazione della legge 21 marzo 1958, n. 259*

AGENZIA NAZIONALE PER LA SICUREZZA DEL VOLO


(Esercizio 2001)

INDICE

Determinazione della Corte dei conti n. 87/2002 del 20 dicembre 2002	Pag. 5
Relazione sul risultato del controllo eseguito sulla gestione finanziaria dell'Agencia nazionale per la sicurezza del volo (A.N.S.V.) per l'esercizio 2001	» 9

DOCUMENTI ALLEGATI*Esercizio 2001*

Relazione del Collegio dei Revisori	» 45
Relazione del Presidente	» 53
Bilancio consuntivo	» 61



DETERMINAZIONE DELLA CORTE DEI CONTI

Determinazione n. 87/2002.

LA CORTE DEI CONTI
IN SEZIONE DEL CONTROLLO SUGLI ENTI

nell'adunanza del 20 dicembre 2002;

visto il Testo unico delle leggi sulla Corte dei conti approvato con regio decreto 12 luglio 1934, n. 1214;

vista la legge 21 marzo 1958, n. 259;

visto il decreto legislativo 30 luglio 1999, n. 286;

visto il decreto legislativo 25 febbraio 1999 n. 66, riguardante l'istituzione dell'Agenzia nazionale per la sicurezza del volo e le modifiche al codice della navigazione, in attuazione della direttiva 94/56/CE del Consiglio del 21 novembre 1994;

visto il conto consuntivo, relativo all'esercizio finanziario 2001, nonché le annesse relazioni del Presidente dell'Ente e del Collegio dei revisori dei conti dell'Agenzia nazionale per la sicurezza del volo, trasmessi alla Corte in adempimento dell'articolo 4 della citata legge n. 259 del 1958;

esaminati gli atti;

udito il relatore Consigliere dottor Ignazio de Marco e, sulla sua proposta, discussa e deliberata la relazione con la quale la Corte, in base agli atti ed agli elementi acquisiti, riferisce alle Presidenze delle due Camere del Parlamento il risultato del controllo eseguito sulla gestione finanziaria per l'esercizio 2001;

ritenuto che, assolto così ogni prescritto incumbente, possa, a norma dell'articolo 7 della citata legge n. 259 del 1958, darsi corso alla comunicazione alle dette Presidenze — oltre che del rendiconto

finanziario-patrimoniale, corredato delle relazioni del Presidente dell'Ente e del Collegio dei revisori dei conti dell'Agenzia nazionale per la sicurezza del volo — della relazione, come innanzi deliberata, che, alla presente si unisce, perché ne faccia parte integrante;

PER QUESTI MOTIVI

comunica, a norma dell'articolo 7 della legge 21 marzo 1958 n. 259, alle Presidenze delle due Camere del Parlamento, insieme con il conto consuntivo per l'esercizio 2001 — corredato delle relazioni del Presidente dell'Ente e del Collegio dei revisori dei conto dell'Agenzia nazionale per la sicurezza del volo — l'unita relazione con la quale la Corte riferisce il risultato del controllo eseguito sulla gestione finanziaria dell'Agenzia stessa.

ESTENSORE

Ignazio de Marco

PRESIDENTE

Luigi Schiavello

Depositata in Segreteria il 9 gennaio 2003.

IL DIRETTORE AMMINISTRATIVO CONTABILE

(Avv. Vincenzina Azara)

RELAZIONE DELLA CORTE DEI CONTI

RELAZIONE SUL CONTROLLO ESEGUITO SULLA GESTIONE
FINANZIARIA DELL'AGENZIA NAZIONALE PER LA SICUREZZA
DEL VOLO PER L'ESERCIZIO 2001

I N D I C E

1. Premessa	<i>Pag.</i>	13
2. Notazioni generali	»	13
3. Organi	»	16
4. Personale	»	17
5. Attività	»	19
6. Gestione finanziaria e contabile	»	23
6.1 Bilanci	»	23
6.2 Scostamenti	»	24
7. Risultati gestionali	»	25
7.1 In generale	»	25
7.2 Situazione finanziaria	»	29
7.3 Residui	»	32
7.4 Situazione amministrativa	»	34
7.5 Situazione economica	»	35
7.6 Situazione patrimoniale	»	37
8. Conclusioni	»	38

1. - PREMessa.

La Corte riferisce al Parlamento sul risultato del controllo effettuato, in base all'art.12 della legge n. 259/1958 nonché all'art. 3 della legge n. 20/1994, sull'AGENZIA NAZIONALE PER LA SICUREZZA DEL VOLO. Trattasi di ente di diritto pubblico, istituito col d. lgs. 25 febbraio 1999 n. 66, che opera con indipendenza di giudizio e di valutazione nel rispetto della normativa internazionale in materia; è dotato di autonomia (amministrativa, regolamentare, patrimoniale, contabile e finanziaria) ed è sottoposto alla vigilanza della Presidenza del Consiglio dei Ministri.

Il referto attiene all'esercizio 2001¹ e contiene, altresì, riferimenti fino alla data corrente.

2. - NOTAZIONI GENERALI.

2.1 - Dopo l'iniziale periodo di avvio, l'AGENZIA svolge da circa un biennio - in conformità ai fini voluti dal legislatore - completa attività operativa (sul punto, v. par. 5) necessaria, tra l'altro, non solo all'affermazione nonché alla diffusione della "cultura della sicurezza del volo" ma anche a mettere a disposizione della collettività (istituzioni, operatori, ecc.) i dati raccolti: elementi utili, in particolare, sia all'incremento degli attuali livelli di sicurezza sia all'individuazione delle aree di criticità nel sistema italiano dell'aviazione civile che rappresenta un settore strategico per lo sviluppo socio-economico del Paese.

Particolarmente significative, in proposito, le numerose indagini - comprese quelle avviate nel giugno 2000 dall'ex Ministero dei trasporti e della navigazione (ora Ministero delle infrastrutture e dei trasporti) - tra cui, sopra tutto, l'inchiesta riguardante l'incidente dell'8 ottobre 2001 nell'aeroporto di Milano/Linate (con 118 morti, classificabile come *major accident*, il secondo per gravità di quel tipo, nel mondo) che ha comportato notevole impegno, in termini di risorse umane e finanziarie. Oltre alla realizzazione di un filmato² completamente ricostruttivo della

¹ La gestione finanziaria DELL'AGENZIA NAZIONALE PER LA SICUREZZA DEL VOLO (ANSV) ha formato oggetto di relazione della Corte per gli esercizi 1999 (v. Atti Camera dei Deputati - XIII Legislatura, doc. XV, n.285) e 2000 (in corso di pubblicazione).

² Il filmato è stato ufficialmente proiettato in sede Eurocontrol e Ispettorato sicurezza volo dell'Aeronautica militare nonché in sede ECAC, in occasione di una riunione relativa alle inchieste aeronautiche tenutasi a Cipro ai primi del dicembre 2002.

dinamica dell'evento, di detta inchiesta sono state già deliberate e diffuse due relazioni nonché emanati messaggi di allerta e 6 raccomandazioni di sicurezza.

2.2 – Nel periodo preso in considerazione dal presente referto, giova segnalare due recentissime deliberazioni³: la prima, concernente l'acquisto⁴ degli apparecchi di *trascodifica* dei dati dei registratori di bordo degli aeromobili nonché di analisi dei dati radar, elaborazione e archivio immagini; l'altra, che dà inizio alla sperimentazione con le associazioni professionali e le organizzazioni sindacali dei piloti dell'aviazione commerciale, strumentale al regolamento (in corso di elaborazione) per lo svolgimento delle inchieste tecniche. Iniziative finalizzate non solo a completare la indispensabile dotazione materiale dell'ENTE ma per consentirne la più ampia e funzionale operatività.

Da evidenziare, altresì: **a)** la definizione (luglio 2002) della struttura organizzativa dell'ENTE in modo da perseguire la flessibilità operativa e il contenimento dei costi; **b)** i protocolli d'intesa, sia con l'ENAV sia con l'Aeronautica militare⁵, ai fini della tempestiva segnalazione degli *eventi* rilevanti sotto il profilo della sicurezza del volo; **c)** il consolidamento dei rapporti di collaborazione sia con l'Autorità giudiziaria⁶ - cui ha contribuito anche la giornata di studio, organizzata col C.S.M. nel maggio 2001, sulle problematiche giuridiche ed operative circa le inchieste aeronautiche - sia con le altre istituzioni aeronautiche (Aeronautica militare, ENAV, Aero Club d'Italia, Federazione Italiana Volo Ultraleggero) nonché con le autorità investigative straniere; **d)** l'avanzata fase di completamento dell'assetto amministrativo⁷, con i regolamenti interni di amministrazione e contabilità nonché per il funzionamento dei servizi di economato e cassa.

Va, infine, segnalato il trasferimento della sede (dal febbraio 2002) nell'immobile di proprietà allestito in modo da consentire l'installazione dei citati

³ Entrambe in data 28 novembre 2002.

⁴ Trattasi di un "sistema integrato" acquistato da società monopolista mondiale al prezzo complessivo di 960.000 euro, ripartito in 514.000 euro per l'esercizio 2002 e in 446.000 euro per l'esercizio 2003, comprensivo di addestramento del personale e assistenza tecnica.

⁵ Luglio 2002. Altri protocolli sono in corso di definizione con l'ENAC e con il Corpo nazionale dei vigili del fuoco (per assicurare all'Agenzia, in caso di necessità, maggiore operatività).

⁶ Ciò ha consentito all'Agenzia di concludere le proprie inchieste tecniche, in alcuni casi prima di quella penale, formulando le opportune raccomandazioni di sicurezza, nonché di emanare, in corso di inchiesta, messaggi di allerta ai fini di prevenzione.

⁷ E' in via di definizione il regolamento di attuazione degli artt. 2 e 4 della legge 7.8.1990 n. 241 in materia di procedimento amministrativo e diritto di accesso ai documenti amministrativi (da coordinare con l'art. 11 d. lgs n. 66/1999 relativo alle informazioni non divulgabili).

apparati di trascodifica, tenendo conto delle scelte e delle esperienze fatte da analoghe istituzioni straniere.

2.3 - Ciò premesso, si osserva che permangono talune problematiche derivanti dal succitato decreto legislativo n. 66/1999, segnalate dalla Corte nei precedenti referti, sopra tutto circa i rapporti con l'Autorità giudiziaria⁸.

Per i profili del finanziamento, l'AGENZIA sottolinea che i contributi statali⁹ continuano ad essere non adeguati (circa 10 miliardi di lire) oltre che in progressiva riduzione, per il triennio 2002/2004, a seguito della "legge finanziaria 2002"¹⁰: non disponendo di altre entrate, l'Ente manifesta preoccupazioni per la propria operatività futura tanto più che le risorse finanziarie statali potrebbero essere, in gran parte, assorbite dai costi del personale¹¹.

In ordine, poi, all'assetto del settore è da menzionare la recente proposta di legge concernente "*Modifiche al codice della navigazione e disposizioni in materia di sicurezza ed efficienza del trasporto aereo*" (XIV legislatura - Atto Camera n. 2918 presentato il 27 giugno 2002, in corso di esame presso la IX Commissione della Camera), unitamente ad altri analoghi progetti¹² che - nel ridefinire e, per molti aspetti, potenziare compiti e finalità dei similari enti ENAC e ENAV - al Titolo III, capo II, del novellando codice della navigazione configura un *nuovo* soggetto giuridico denominato "Agenzia nazionale per le investigazioni aeronautiche"¹³.

La nuova disciplina merita attenta riflessione avendo presenti la normativa comunitaria (ad esempio, la direttiva 94/56/CE) e gli orientamenti internazionali in materia.

⁸ Detti rapporti (previsti dall'art. 3, comma 3, lettera b) riguardano lo svolgimento di inchieste correlate a fatti aeronautici, per le quali sarebbe opportuno il chiarimento del legislatore sia per meglio tutelare le fonti di informazione dell'Agenzia sia per assicurare effettivamente nel caso di incidenti - in armonia con la direttiva comunitaria n. 94/56/CE del 21.11.1994 - l'indipendenza dell'inchiesta tecnica rispetto a quella della magistratura.

⁹ Sul punto, cfr. relazione 2000, cit., par. 2.

¹⁰ L'importo originario di lire 7 miliardi è stato elevato dall'esercizio 2001 a lire 10 miliardi dalla legge 23 dicembre 2000, n.388 (legge finanziaria 2001); detto importo è stato, poi, rettificato con la legge 28 dicembre 2001, n.488 (legge finanziaria 2002) ad euro 4.932.000/00 (lire miliardi 9,550), 4.779.000/00 (lire miliardi 9,253) e 4.670.000/00 (lire miliardi 9,042), per il triennio 2002/2004.

¹¹ V. Rapporto informativo dell'AGENZIA sull'attività 2001, paragrafo 2.3.

¹² Atti Camera - XIV legislatura nn. 1431, 1842, 1847, 1878, 2130, 2494, 3069.

¹³ Senza alcun riferimento all'attuale Agenzia nazionale per la sicurezza del volo, istituita appena tre anni addietro.

3. - ORGANI.

Sono organi dell'AGENZIA: il Presidente, il Collegio, il Segretario generale ¹⁴ e il Collegio dei Revisori dei conti la cui scadenza quadriennale avverrà nel novembre 2003.

Con decorrenza 29 novembre 2002 si è dimesso un componente del Collegio; la lettera in data 13.11.2002, diretta al Presidente del Consiglio dei Ministri, non ha finora avuto riscontro.

Il Presidente del Collegio dei revisori dei conti ¹⁵, collocato a riposo per limiti di età sin dal 1° settembre 2001, è stato sostituito soltanto con d.P.C.M. in data 30 settembre 2002 ¹⁶.

Gli **emolumenti** dei suddetti organi, stabiliti con d.P.C.M. in data 27.12.1999, sono rimasti invariati ¹⁷ nell'esercizio 2001 non avendo avuto alcun seguito la proposta fatta dall'ENTE alla Presidenza del Consiglio, nel giugno dello stesso anno, di procedere alla loro revisione.

* * *

Le **riunioni** degli organi collegiali sono state complessivamente:

	2000	2001
Collegio	15	15
Collegio revisori dei conti	5	7

Il Collegio nel 2001 ha adottato 159 deliberazioni comprese, anche, le ratifiche di alcuni provvedimenti d'urgenza del Presidente ¹⁸.

¹⁴ Al Segretario generale, con delibera n. 149/2001, è stato demandato il compito di adottare le opportune iniziative in tema di sicurezza e tutela della salute dei lavoratori di cui al d. lgs. n. 626 del 1994.

¹⁵ Scelto "tra dirigenti designati dal Ministero del Tesoro, del bilancio e della programmazione economica" (art.5, co.5, del citato d. lgs. n. 66/1999).

¹⁶ Nota del Ministero dell'economia e delle finanze - Dipartimento RGS - IGF n. 126190 in data 11.11.2002.

¹⁷

Compensi annui lordi	<i>(in lire)</i>
- Presidente	180.000.000
- Segretario generale	160.000.000
- Componenti del Collegio	25.000.000
- Presidente del Collegio dei revisori dei conti	23.000.000
- Componenti effettivi del Collegio revisori	18.000.000

4. - PERSONALE.

Con d.P.C.M. 7.6.2001 ¹⁹ è stata modificata la ripartizione della dotazione organica del personale (rimasta, peraltro, invariata nel totale), con più adeguata presenza e distribuzione dei tecnici:

<i>Dirigente</i>		3
<i>Tecnici investigatori</i>		12
AREA TECNICO OPERATIVA	<i>POSIZIONE ECON. :</i> C 3	5
	C 2	6
	C 1	5
AREA AMMINISTRATIVA	C 3	3
	C 2	3
	C 1	5
	B 3	5
	B 2	6
	B 1	2
	Totale	55

Nel 2001 si è proceduto alla graduale assunzione di 16 dipendenti - alcuni dei quali già in posizione di comando - con contratto a tempo indeterminato e 5 a tempo determinato ²⁰ (qualifica di tecnico investigatore); pertanto, al 31 dicembre 2001 erano in servizio 21 unità, con copertura dell'organico del 40% circa, come segue:

- settore amministrativo ²¹	=	16
- settore tecnico investigativo	=	5

Nel 2002, previe procedure selettive, sono stati assunti due tecnici (investigatori).

Non è ancora stato adottato il regolamento del personale.

In base all'art. 8, co. 5, del d. lgs. istitutivo n. 66/1999, ai dipendenti si applica il trattamento giuridico ed economico ²² stabilito per le corrispondenti qualifiche dell'ENAC; al riguardo, però, pur in presenza dell'accordo concluso il 28 marzo 2002

¹⁸ La delibera del Collegio n. 31/2000 conferisce mandato, in tal senso, al Presidente.

¹⁹ In G.U., serie generale n. 209 dell' 8. 9. 2001.

²⁰ Durata un anno, rinnovabile per altre due volte.

²¹ Di cui: 2 appartenenti all'ex liv. VIII; 3 all'ex liv. VII; 6 all'ex liv. VI e 5 all'ex liv. V.

²² Compresa la indennità di ente nonché la corresponsione dei buoni pasto.

tra AGENZIA e OO.SS., non mancano talune questioni applicative ²³ sicché sarebbe opportuno che, d'intesa con i sindacati e previa modifica dell'attuale previsione normativa, l'ENTE ottenga una propria autonomia contrattuale.

Per lo svolgimento di attività istituzionali fuori sede, il personale può utilizzare carte di credito aziendali ²⁴.

La **spesa complessiva** (totale generale A+B) è stata la seguente:

COSTO DEL LAVORO		
(in milioni di lire):	2001	
	importo	%
Stipendi	492	60
Indennità e rimborso missioni	72	9
oneri previdenziali e assistenziali	160	19
Compensi per lavoro straordinario	46	6
totale (A)	770	
Accantonamento al fondo t.f.r.	36	4
spese per mensa	16	2
totale (B)	52	
TOTALE (A+B)	822	100

Essa si riflette in misura percentuale diversa se riferita a quanto assorbe delle entrate correnti (a) ovvero incide sulle uscite correnti (b):

	(a)	(b)
2001	8,22%	31,82%

La spesa unitaria media e il costo del lavoro unitario medio si ricavano dalla seguente tabella:

COSTO MEDIO DEL PERSONALE (in milioni di lire)	
	2001
a) - costo del personale (totale A)	770
b) - costo del lavoro (totale generale A+B)	822
c) - Personale in servizio	21
d) - costo del personale unitario medio (a/c)	36,67
e) - costo del lavoro unitario medio (b/c)	39,14

L'AGENZIA lamenta che il blocco delle assunzioni potrà creare comprensibili difficoltà per lo svolgimento delle inchieste tecniche nonché per l'attività di studio e ricerca: al riguardo la Corte ha già rappresentato l'opportunità che, previa verifica

²³ L'AGENZIA non ha specifici parametri normativi per l'inquadramento del proprio personale; inoltre, l'applicazione del contratto ENAC non è agevole poiché - a differenza di quest'ultimo Ente - l'AGENZIA non può contare su risorse proprie bensì soltanto sul rigido contributo statale.

²⁴ La delibera n. 51/2001 disciplina l'uso di dette carte di credito nelle more dell'adozione del relativo regolamento.

delle figure professionali occorrenti, l'Ente provveda a dotarsi degli elementi indispensabili ad assolvere efficacemente i molteplici ed onerosi compiti ad essa attribuiti. Ciò, anche, allo scopo di evitare provvisori conferimenti e/o rinnovi di incarichi concernenti funzioni di particolare responsabilità che richiedono continuità oltre che specifica preparazione.

* * *

L'AGENZIA si avvale di alcuni **consulenti** (nei settori tecnico/amministrativo, studio e ricerca, tecnico/operativo, consulenza del lavoro, perizie tecnica, ecc.) e, nell'esercizio 2001, ha sostenuto l'onere complessivo di competenza di circa lire 255 milioni ²⁵, con economie rispetto alle previsioni; pur se le consulenze sono giustificate dall'incompleta copertura dei posti in organico, si richiamano le notazioni del precedente referto ²⁶.

* * *

Si rammentano, infine, per completezza, l'adesione all'associazione ASSIDEP (per l'assistenza sanitaria integrativa dipendenti enti pubblici) e l'esito favorevole (per l'Agenzia) di un contenzioso instaurato da personale comandato; è ancora pendente, invece, il contenzioso da parte di alcuni partecipanti a talune procedure di selezione.

5 - ATTIVITÀ.

I fondamentali compiti dell'AGENZIA consistono nel condurre le inchieste tecniche, relative agli incidenti e agli inconvenienti gravi occorsi nel settore dell'aviazione civile, nonché nello svolgimento delle attività di studio e di indagine per migliorare la sicurezza del volo: il tutto nell'ottica di prevenire ulteriori incidenti e inconvenienti e non di accertare colpe ovvero responsabilità.

L'ENTE segnala che, non sempre, incidenti e inconvenienti vengono comunicati (o ciò avviene con ritardo) dai competenti soggetti istituzionali e, spesso, si

²⁵ Dati forniti dall'AGENZIA. Nel 2000 l'importo ammontava a circa lire milioni 107.

²⁶ Cfr. relazione 2000, cit., par. 4 in cui - dovendo ritenersi, ormai, definitivo l'assetto organico del personale e tenuto conto sia delle limitazioni normative in materia sia dell'incidenza della spesa sui costi di funzionamento - si richiama la giurisprudenza della Corte in tema di consulenze.

apprendono casualmente dagli organi di stampa ²⁷; a tal proposito, a fini di prevenzione e in linea con le indicazioni provenienti dagli organismi internazionali del settore, rappresenta di aver messo a punto un progetto di "riporti volontari" relativi agli eventi anomali che si verificano nel campo dell'aviazione civile.

A - Per le **inchieste**, venuta a conoscenza nell'esercizio 2001 di ben 385 eventi, l'AGENZIA ha aperto complessive 106 inchieste tecniche ²⁸ di cui:

- **65** per *incidenti*, compreso quello assai grave occorso nell'aeroporto di Milano-Linate ²⁹;
- **41** concernenti gli *inconvenienti gravi* (= mancati incidenti), compreso quello del 13.8.2001 sull'aeroporto di Milano/Malpensa.

Altri inconvenienti sono confluiti nella banca dati, a fini statistici e di ricerca.

Nello stesso anno, essendosi concluse le inchieste relative a 20 "eventi"³⁰, è stata data loro la pubblicità prevista dal menzionato decreto legislativo n. 66/1999 e sono state diramate alle competenti autorità aeronautiche (ENAC, ENAV e AERO CLUB D'ITALIA) 31 *raccomandazioni di sicurezza* a fini di prevenzione; in taluni casi,

²⁷ Dal verbale n. 9/2001 si apprende, ad esempio, che l'ENAC è stato diffidato a dare corretta applicazione alle disposizioni del codice della navigazione, in materia di segnalazione degli "eventi" aeronautici.

Si legge nel documento conclusivo dell'indagine conoscitiva sulla sicurezza del trasporto aereo che, per l'incidente di Milano/Linate, l'Agenzia "sarebbe venuta a conoscenza dell'incidente solo attraverso il televideo ed il Presidente sarebbe stato costretto a recarsi a Milano, da Roma, con la propria auto non essendo riuscito a trovare posto su voli di linea" (pag. 32).

Val notare che, in occasione di audizioni parlamentari, l'AGENZIA ha proposto la modifica del titolo VIII, libro I, parte II, del codice della navigazione (artt. 828 e 829) prevedendo anche a carico di altri soggetti (*in primis*, il comandante e l'esercente dell'aeromobile) l'obbligo di comunicarle gli eventi interessanti la sicurezza del volo, con introduzione di specifiche sanzioni nell'ipotesi di omessa o tardiva denuncia.

²⁸ In particolare: 40 inchieste riguardano velivoli del comparto commerciale/lavoro aereo (4 incidenti e 36 inconvenienti gravi); 53 si riferiscono agli aeromobili dell'aviazione turistico-sportiva (48 incidenti - di cui 10 relativi ad alianti - e 5 inconvenienti gravi) e 13 riguardano elicotteri (comparto in cui si sono registrati soltanto incidenti).

Nove inchieste si riferiscono ad eventi classificati come *airprox* (= mancate collisioni).

²⁹ L'inchiesta è finalizzata ad accertare le cause dell'incidente e la dinamica dei fatti: nel team investigativo, collaborano i membri accreditati degli Stati interessati (Danimarca, Norvegia, Svezia, Germania e USA oltre a propri consulenti e ad esperti della Sas, Boeing e Cessna).

Nel rapporto informativo 2001 rileva, tra l'altro, l'AGENZIA che "*l'incidente in questione ha evidenziato sin dall'inizio dell'inchiesta una serie non secondaria di deficienze e difformità operative importanti rispetto a quanto previsto dalla normativa internazionale. Anche se taluni di tali aspetti negativi erano già stati segnalati a suo tempo (...) l'incidente ha evidenziato ulteriori e gravi problemi interorganizzativi fra i diversi Enti titolati ad operare in campo aeroportuale, tali da ritardare adeguamenti tecnologici importanti, nonché produrre criticità strutturali ed assenza di coordinamento sul piano operativo(...)*".

³⁰ V. paragrafo 3.1 del Rapporto informativo dell'AGENZIA sull'attività 2001.

prima della formale conclusione, l'AGENZIA ha inviato all'ENAC *messaggi di allerta* ³¹ (molti di essi, peraltro, diffusi in presenza di contemporanee inchieste penali).

Gran numero di segnalazioni e inchieste sono intervenute anche nel 2002 ³² e, al riguardo, la Corte si riserva di riferire nella prossima relazione.

B - Non meno rilevante e impegnativa può dirsi **l'attività di studio e di indagine** svolta nell'intento di implementare il monitoraggio ³³ del comparto per la prevenzione circa la sicurezza del volo. Giova rammentare che, dall'ottobre 2000, vengono sistematicamente raccolti i dati concernenti la sicurezza del volo per poter esercitare i compiti di prevenzione assegnati dal legislatore.

Speciale menzione merita il monitoraggio degli apparecchi per il volo da diporto o sportivo ³⁴: trattasi di settore non marginale, nel contesto dell'aviazione civile italiana, che, però, presenta difficoltà mancando l'obbligo di denuncia degli incidenti e degli inconvenienti. Poiché la relativa attività si svolge al di fuori degli aeroporti, in aree o campi di volo difficilmente assoggettabili alla vigilanza istituzionale, gli unici eventi di cui è possibile venire a conoscenza sono, di solito, quelli caratterizzati da decessi o lesioni gravi.

Si segnalano, inoltre, le richieste di "convenzioni di stage", da parte di Università e Istituti specializzati, per adesioni a dottorati di ricerca in diritto dei trasporti nonché per *master* riguardanti il diritto aeronautico e la sicurezza del volo.

L'AGENZIA ha continuato a mantenere rapporti con gli operatori aeronautici nazionali e ha esteso gli interventi conoscitivi a gran numero di imprese (ben 58) di lavoro aereo mediante sia contatti diretti sia apposito questionario; nel giugno del 2001, specifico questionario per l'aggiornamento dei dati e la raccolta di ulteriori

³¹ Nel complesso 9 messaggi che segnalano le carenze presenti nel sistema e suggeriscono i provvedimenti necessari ad evitare il ripetersi di negativi eventi.

³² Al 15.10.2002 erano pervenute all'ANSV 247 segnalazioni relative ad eventi inerenti la sicurezza del volo; tra l'1.1.2002 ed il 15.10.2002 l'Agenzia ha aperto 73 inchieste e, al 30.10.2002, ha chiuso 28 inchieste relative ad incidenti e inconvenienti gravi.

³³ L'AGENZIA può acquisire informazioni, anche mediante sopralluoghi presso soggetti pubblici e privati, in settori connessi alla sicurezza del volo (art. 9 d. leg. n. 66/1999).

³⁴ Nell'intento di ricostruire un quadro attendibile della situazione, anche nel 2001, l'AGENZIA ha continuato ad avere incontri con l'Aero Club d'Italia e con la Federazione Italiana Volo Ultraleggero (FIVU). Riferisce, in particolare, che i dati raccolti dalla FIVU (assunti contattando circa 160 campi di volo, che corrispondono a circa 4.000 piloti) registrano l'accadimento, nel 2001, nel solo settore del volo da diporto o sportivo provvisto di motore, di 49 incidenti; di questi, 9 hanno avuto conseguenze mortali per gli occupanti.

segnalazioni necessarie ai fini statistici internazionali ³⁵ è stato inviato anche a 19 imprese di navigazione aerea nonché alle 26 imprese di gestione aeroportuale che sovrintendono a 34 scali commerciali, in regime di concessione.

Infine, tra le *altre* iniziative, si rammenta la stampa del "Bollettino ufficiale dell'Agenzia" - su supporto cartaceo e su CD - nonché dei più importanti rapporti e relazioni di inchiesta e la partecipazione al salone aerospaziale, a meetings e convegni.

³⁵ Si tratta di attività che l'Ente vuole riproporre periodicamente atteso che riguarda temi generali, quali : la struttura e l'organizzazione operativa societaria, l'addestramento di base e ricorrente del personale tecnico di volo e di terra, la standardizzazione dei riporti interni ed esterni in materia di incidenti ed inconvenienti di natura aeronautica, ecc.

6. - GESTIONE FINANZIARIA E CONTABILE.**6.1 - BILANCI.**

L'AGENZIA ha sostanzialmente osservato i termini ³⁶ per l'approvazione del bilancio di previsione e del conto consuntivo, come si desume dal prospetto n. 1:

PROSPETTO N. 1		2001
bilancio preventivo	delibera Agenzia	31/10/00
	pronuncia Ministero dell'Economia e delle Finanze	21/5/01
	pronuncia P.C.M.	13/8/01
variazioni 1^a var.	Delibera Agenzia	12/7/01
	pronuncia Ministero dell'Economia e delle Finanze	19/11/01
	pronuncia P.C.M.	-
2^a var.	Delibera Agenzia	9/11/01
	pronuncia Ministero dell'Economia e delle Finanze	27/5/02
	pronuncia P.C.M.	-
Conto consuntivo	Delibera Agenzia	10/5/02
	pronuncia Ministero dell'Economia e delle Finanze	30/7/02
	pronuncia P.C.M.	7/8/02

Tenuto conto di precedenti osservazioni sui bilanci, anche della Corte dei conti, il conto consuntivo 2001 è stato corredato da tutti gli allegati previsti dal d.P.R. n.696/1979 nonché dal "Regolamento per l'amministrazione e la contabilità" dell'Ente; l'impostazione dei bilanci è stata, inoltre, adeguata agli schemi prescritti.

Su ciascuno degli anzidetti documenti contabili ha espresso il proprio avviso il Collegio dei revisori dei conti: in particolare, per il preventivo 2001 il predetto organo ha suggerito il contenimento della spesa, nei limiti delle effettive necessità istituzionali, essendo stati gli impegni determinati in via di massima e, per alcune categorie (II e III), senza adeguata dimostrazione.

³⁶ Il 30 novembre per il bilancio preventivo e il 30 aprile per il conto consuntivo, così come previsto rispettivamente dagli artt. 11 e 17 del "Regolamento per l'amministrazione e la contabilità" (deliberazione Collegio n. 81 del 13.6.2001).

Il Ministero dell'Economia e delle Finanze e la Presidenza del Consiglio dei Ministri si sono espressi con osservazioni riguardanti, sopra tutto, le spese correnti; circa le *variazioni* al preventivo, l'AGENZIA è stata invitata a trasmettere con maggiore celerità le relative delibere.

* * *

Il servizio di cassa è affidato, previa convenzione annuale, ad un Istituto bancario scelto in base a procedura concorsuale.

6.2 - Scostamenti (prospetto n. 2).

Nell'esercizio in esame gli scostamenti complessivi, rispetto alle previsioni iniziali, sono stati del 9,41% per gli accertamenti e del -34,14% per gli impegni; l'indice di scostamento tra previsioni iniziali e *accertamenti* (1,09) è prossimo al valore di riferimento (uno) mentre, ben più distante, è quello concernente previsioni iniziali e *impegni* (0,66).

Rispetto alle previsioni definitive, gli scostamenti sono i seguenti:

PROSPETTO N. 2		<i>(in milioni di lire)</i>		
SCOSTAMENTI TRA:		1999	2000	2001
PREVISIONI DEFINITIVE		7.030	7.208	22.550
ACCERTAMENTI		7.000	7.281	22.483
Differenze		30	-73	67
<i>in %</i>		<i>-0,43</i>	<i>1,01</i>	<i>-0,30</i>
di cui:	partite correnti	0	0	-2
	mov.ti in conto capitale	0	0	0
	partite di giro	30	-73	69
PREVISIONI DEFINITIVE		6.935	14.113	31.376
IMPEGNI		0	1.375	21.592
Differenze		6.935	12.738	9.784
<i>in %</i>		<i>-100,00</i>	<i>-90,26</i>	<i>-31,18</i>
di cui:	partite correnti	505	4.442	4.037
	mov.ti in conto capitale	6400	8.369	5.678

Detti scostamenti si presentano quasi irrilevanti per le *entrate* e attengono, essenzialmente, alle partite di giro ³⁷; sono, invece, assai più marcati per le *spese* e si riferiscono ai movimenti in conto capitale ³⁸ nonché alle partite correnti ³⁹ la cui previsione iniziale (lire milioni 10.446) si è rivelata eccedente rispetto all'effettivo fabbisogno (lire milioni 2.583). Alcuni capitoli di spesa, sebbene iscritti in fase di previsione (sia iniziale che finale), non sono stati impegnati ⁴⁰.

Pur tenendo conto delle ragioni, in proposito, addotte dall'Ente nella relazione al consuntivo 2001 ⁴¹, restano comunque notevoli gli scostamenti sopra tutto - come già detto - degli impegni di parte corrente (-6,63 e -60,98%, rispettivamente, nei confronti delle previsioni iniziali e definitive): occorre, dunque, più aderente impostazione della previsione, all'effettiva potenzialità delle entrate e necessità delle spese, per garantire il rispetto del principio della portata autorizzativa del bilancio preventivo.

7. - RISULTATI GESTIONALI.

7.1 - In generale.

Dai risultati generali (v. prospetto n. 3e), dall'analisi dei bilanci e dagli indicatori sono desumibili nel 2001 esiti non omogenei sia per la notevole diminuzione dell'avanzo finanziario di competenza sia per l'incremento dell'avanzo di

³⁷ I maggiori accertamenti sono attribuibili alle ritenute erariali, previdenziali e al recupero anticipazioni al cassiere.

³⁸ Attrezzature tecnico scientifiche (-4.966 milioni di lire), sistemi informatici (-300), acquisto sede (-237), materiale per la biblioteca (-88), mobili e attrezzature (-47).

³⁹ I minori impegni riguardano: oneri previdenziali e assistenziali per gli organi (-114 milioni di lire), indennità di missione e rimborso spese per gli organi (-280), compensi per lavoro straordinario (-74), oneri tributari (-722), consulenze (-120), illuminazione climatizzazione e pulizia locali (-293), oneri previdenziali e assistenziali per il personale (-290), esami di laboratorio (-91), funzionamento collegi e comitati (-81), spese postali (-80), assistenza sistemistica (-50), ecc.

⁴⁰ Si segnalano quelli per: assistenza sistemistica e acquisto *software*; corsi di formazione per il personale; oneri finanziari nonché somme non attribuibili (categoria VII, capitoli 78 e 79: il primo capitolo contiene la previsione di spesa per le inchieste su possibili incidenti aerei, mentre il secondo si riferisce quasi interamente alle spese del personale - non analiticamente esposte nella categoria II - e, in misura residuale, contiene ulteriore previsione di copertura finanziaria qualora il fondo spese impreviste nonché altre voci di spesa risultassero insufficienti).

⁴¹ Al riguardo l'Ente, in particolare, evidenzia lo slittamento al 2002 dei tempi necessari al trasferimento della sede nonché le notevoli spese (in gran parte rinviate al 2002) per le numerose inchieste tecniche in corso di svolgimento.

amministrazione ed economico nonché del patrimonio netto e del saldo finale di cassa sia, infine, perché si dimezzano i modesti residui attivi mentre lievitano quelli passivi dovuti, sopra tutto, alla gestione corrente:

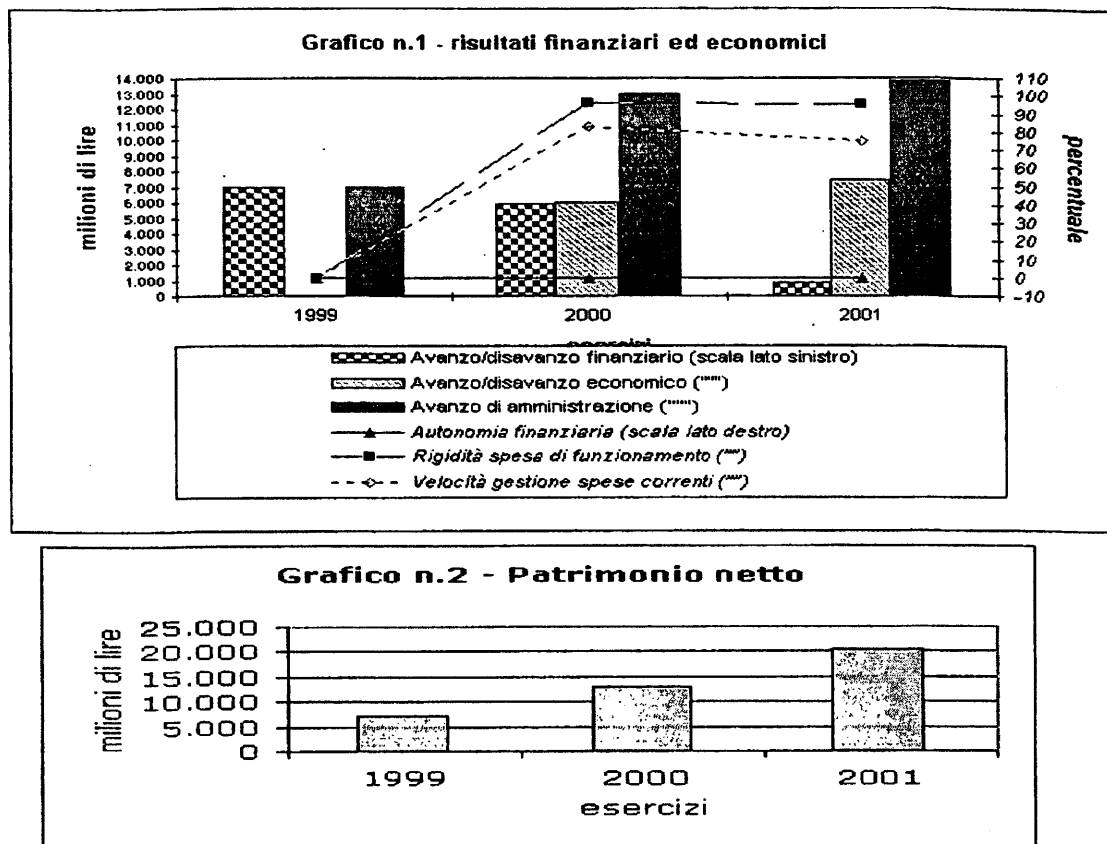
PROSPETTO n. 3 ⁴² (in milioni di lire)

RISULTANZE GENERALI	1999	2000		2001	
	Importo	importo	var. %	importo	var. %
AVANZO o DISAVANZO (-)					
- di competenza	7.000	5.906	-15,63	891	-84,91
- di amministrazione	7.000	12.907	84,39	13.845	7,27
- economico	0 ⁽⁴³⁾	5.953	-	7.435	-
ATTIVITÀ PATRIMONIALI	7.000	13.141	87,73	34.568	163,05
PASSIVITÀ PATRIMONIALI	0	188	-	14.155	7.429,26
DISPONIBILITÀ LIQUIDE	7.000	13.065	86,64	14.723	12,69
PATRIMONIO NETTO	7.000	12.953	85,04	20.413	57,59
RESIDUI - attivi	0	75	-	38	-49,33
- passivi	0	233	-	917	293,56

⁴² Nel presente prospetto, e nei successivi, si riportano le risultanze anche degli esercizi 1999 e 2000, per migliore comprensione e più utile raffronto dei dati.

⁴³ L'AGENZIA non aveva redatto nel 2000 il conto economico: il dato è stato, perciò, ricavato per differenza tra il patrimonio netto al 31/12/2000 e quello al 31/12/1999.

Detti risultati generali sono più agevolmente percepibili dai relativi grafici:



Quanto alle *entrate*, la gestione è stata incentrata sulla completa riscossione sia dell'ordinario contributo annuale dello Stato (dal 2001 elevato a 10 miliardi di lire) sia dello straordinario introito in c. c. di lire 12 miliardi per effetto del mutuo contratto con la Cassa DD.PP. ai fini dell'acquisto della sede.

Le *uscite*, invece, oltre all'importo versato per la compravendita dell'immobile, si riferiscono alle spese di funzionamento che si presentano in gran parte rigide - poiché connesse all'attività corrente (compensi al personale e agli organi, consulenze, oneri tributari, ecc.) - e, comunque, fisiologicamente destinate ad incrementarsi.

I *volumi* delle entrate/uscite, in termini correnti nonché in conto capitale, sono stati i seguenti:

PROSPETTO n. 4		(in milioni di lire)				
		1999	2000		2001	
		Importo	importo	var. %	Importo	var. %
Movimenti correnti						
- entrate		7.000	7.000	-	10.002	42,89
- spese		0	1.023	-	2.583	152,49
	<i>Differenza</i>	7.000	5.977	-14,61	7.419	24,12
Movimenti in c. capitale						
- entrate		-	-	-	12.000	-
- spese ⁴⁴		-	71	-	18.529	-
	<i>Differenza</i>	-	-71	-	-6.529	9.095,77

Le entrate **correnti** si sono rivelate sufficienti a coprire integralmente le corrispondenti spese (anch'esse in crescita) e risultano destinate a:

	2000	2001
- oneri per il personale	0,49	7,86
- spese per acquisto beni di consumo e servizi	3,64	9,70
- spese per gli organi dell'Ente	10,47	8,27
Copertura % spese corr.ti con le entrate corr.ti	14,60	25,83

Le principali voci delle *uscite correnti* ⁴⁵ impegnate attengono, per il:

- 37% alle spese per beni di consumo e servizi (+278,91%) relative ai costi per il funzionamento sia degli uffici (manutenzioni, spese telefoniche, energia elettrica, pulizie, vigilanza, premi assicurativi, contratti e convenzioni, ecc.) sia di collegi, comitati e commissioni, agli oneri tributari (lire milioni 127), alle consulenze a professionisti esterni;
- 33% ai compensi agli organi istituzionali (+12,84%) con i relativi oneri previdenziali e assistenziali;
- 30% agli oneri per il personale in servizio, cresciuti del 2.211,76%.

Sono residuati circa 7.400 milioni di lire che l'AGENZIA ha, in parte, destinato al recentissimo acquisto della strumentazione di *trascodifica* (v. paragrafo 2.2).

* * *

In conclusione, per l'esercizio in esame, può esprimersi in linea di massima, giudizio positivo sui risultati della gestione finanziaria avendo l'ENTE rispettato gli equilibri di bilancio

⁴⁴ Non avendo sufficienti entrate in conto capitale, l'AGENZIA ha impegnato le relative spese attingendo al finanziamento dello Stato.

⁴⁵ Non figurano specifici impegni per spese istituzionali.

I seguenti *indicatori* evidenziano, da un lato, la totale dipendenza finanziaria dell' AGENZIA dallo Stato (con la connessa, massima, velocità di riscossione delle entrate correnti) e, dall'altro, la discreta velocità di gestione delle spese correnti nonché la incidenza delle spese di funzionamento sul totale delle spese correnti:

Autonomia finanziaria ⁴⁶ (in milioni di lire)

		1999	2000	2001
Entrate correnti	A	7.000	7.000	10.002
Trasferimenti correnti	B	7.000	7.000	10.000
Indice (A - B)/A		0,00	0,00	0,00

Velocità di gestione delle spese correnti ⁴⁷

		2000	2001
Pagamenti	A	851	1.946
Impegni	B	1.023	2.583
Indice a/b		0,83	0,75

Indice di rigidità della spesa di funzionamento ⁴⁸

		2000	2001
Spese per gli organi istituzionali +	a	733	827
Oneri per il personale ⁴⁹ +	b	34	786
Acquisto beni di consumo e servizi ⁵⁰	c	220	843
<i>Impegni spese correnti di competenza</i>	d	1.023	2.583
indice (a+b+c)/d		0.96	0.95

7.2 - Situazione finanziaria (prospetti n. 5 e 5/bis).

La sintesi della complessiva gestione finanziaria espone le poste di bilancio raggruppate in modo omogeneo, al fine di consentirne più agevole e immediato raffronto:

⁴⁶ Espone il grado di autonomia dell'Ente da interventi esterni; varia da zero (nessuna autonomia) a uno (massima autonomia).

⁴⁷ Varia da zero (velocità nulla = impegni non realizzati) ad uno (valore ottimale di riferimento = velocità massima con completa realizzazione degli impegni); la funzionalità gestoria dell'Ente risulta tanto maggiore quanto più i pagamenti si avvicinano agli impegni.

⁴⁸ Varia da zero (rigidità nulla) a uno (massima rigidità).

⁴⁹ Gli "oneri per il personale" si riferiscono esclusivamente alla categoria 2^a delle spese correnti del rendiconto finanziario; nel prospetto "costo del lavoro" (v. par. 4) sono aggiunti, invece, gli accantonamenti al fondo t.f.r..

⁵⁰ Al netto degli oneri tributari.

PROSPETTO n. 5

Rendiconto finanziario		<i>(in milioni di lire)</i>					
ENTRATE	1999		2000		2001		
	importo	%	importo	%	importo	%	
Accertamenti							
Correnti							
- contributi dello Stato	7.000	100	7.000	96	10.000	44	
- redditi patrimoniali	0	-	0	-	2	-	
totale	7.000		7.000		10.002		
In conto capitale							
- accensione prestiti	0	-	0	-	12.000	54	
totale	0		0		12.000		
Partite di giro							
- ritenute erariali	0	-	183	3	339	2	
- ritenute previdenziali	0	-	23	-	67	-	
- recupero anticipazioni al cassiere	0	-	75	1	75	-	
totale	0	-	281		481		
Totale generale entrate	7.000	-	7.281		22.483		
<i>variazione %</i>	-		<i>4,01</i>		<i>208,79</i>		

PROSPETTO N. 5/BIS

Rendiconto finanziario (in milioni di lire)						
USCITE	1999		2000		2001	
	importo	%	importo	%	importo	%
Correnti						
per gli organi [a]						
- compensi al Presidente e ai membri del collegio	0	-	392	29	325	2
- compensi al Segretario Gen.	0	-	193	14	160	1
- compenso al Collegio dei revisori	0	-	76	6	63	-
- gettone di partecipazione alle riunioni	0	-	0	-	133	1
- oneri previdenziali e assistenziali	0	-	21	2	26	-
- inden.tà di missione e rimborso spese	0	-	51	4	120	1
totale [a]	0		733		827	
Personale in attività di servizio [b]						
- stipendi	0	-	0	-	492	3
- indennità e rimborso missioni	0	-	0	-	72	-
- oneri previdenziali e assistenziali	0	-	0	-	160	1
- compensi per lavoro straordinario	0	-	27	2	46	-
- spese per mensa	0	-	7	1	16	-
totale [b]	0		34		786	
Acquisto beni e servizi [c]						
- libri, riviste e pubblicazioni	0	-	6	-	7	-
- materiale di consumo	0	-	2	-	29	-
- illuminazione, climatizzazione e pulizia locali	0	-	0	-	57	-
- manutenzione e riparazione locali - traslochi	0	-	0	-	6	-
- vigilanza	0	-	0	-	164	1
- spese postali, telefoniche e spedizione	0	-	3	-	20	-
- spese di rappresentanza	0	-	1	-	3	-
- consulenze	0	-	176	13	280	1
- spese per funz. Collegi, comitati e commissioni	0	-	12	1	19	-
- spese per partecipazione a convegni e congressi	0	-	1	-	24	-
- spese per comunicazioni istituzionali	0	-	2	-	25	-
- esami laboratorio	0	-	0	-	9	-
- premi di assicurazione diversi	0	-	1	-	51	-
- oneri tributari	0	-	36	3	127	1
- contratti e convenzioni	0	-	16	1	55	-
- spese legali	0	-	-	-	80	-
- spese connesse al servizio di cassa	0	-	-	-	2	-
- pubblicazione bandi e gare	0	-	-	-	4	-
- attività operativa	0	-	-	-	8	-
totale [c]	0		256		970	
Totale spese correnti [a + b + c]	0		1.023		2.583	
in conto capitale						
- acquisto sede, uffici e laboratori	0	-	0	-	18.263	85
- mobili, attrezzature e mezzi di trasporto	0	-	71	5	254	1
- materiale per la biblioteca	0	-	0	-	12	-
Totale spese in conto capitale	0		71		18.529	
Partite di giro						
- ritenute erariali	0	-	183	13	339	2
- ritenute previdenziali	0	-	23	2	66	-
- anticipazioni al cassiere	0	-	75	5	75	-
totale partite di giro	0		281		480	
Totale generale spese	0		1.375	100	21.592	100
variazione %	-		-		1.470,33	
AVANZO FINANZIARIO	7.000	(⁵¹)	5.906		891	
variazione %	-		-15,63		-84,91	

⁵¹ L'Agenzia ha iniziato la propria attività a fine 1999.

Oltre quanto poc'anzi esposto per le partite correnti, tra i **movimenti in conto capitale** notevoli sono le spese sostenute - come si è detto - per l'acquisto della sede dell'Ente mente mostrano importi meno elevati quelle per mobili, attrezzature⁵² e materiale per la biblioteca.

Le crescenti (70,82%) **partite di giro** comprendono, oltre alle normali ritenute erariali, previdenziali e assistenziali sulle spese di funzionamento degli organi (che l'AGENZIA è tenuta ad applicare in quanto sostituto d'imposta), le operazioni in conto terzi nonché le anticipazioni al cassiere.

7.3 - Residui (prospetto n. 6).

Presentano un saldo negativo di lire milioni 879 (+ 456,33%) determinato esclusivamente dall'eccedenza dei residui passivi di competenza sugli attivi.

La loro consistenza iniziale e finale si desume dal prospetto che segue:

PROSPETTO N. 6

Conto dei residui (in milioni di lire)							
		1999		2000		2001	
		importo	incid. %	importo	incid. %	importo	incid. %
ATTIVI							
- parte corrente		0	-	0	-	0	-
- entrate in conto capitale		0	-	0	-	0	-
- partite di giro	Competenza	0	-	75	-	38	-
-	totale residui esercizi precedenti	0	-	0	-	0	-
-	totale residui di competenza	0	-	75	100	38	100
- totale generale residui attivi		0	-	75	100	38	100
variazione %		-		-		-49,33	
PASSIVI							
- parte corrente	Competenza	0	-	171	73	636	70
- uscite in conto capitale	Competenza	0	-	12	5	185	20
- partite di giro	Competenza	0	-	50	21	96	10
-	totale residui esercizi precedenti	0	-	0		0	
-	totale residui di competenza	0	-	233		917	
- totale generale residui passivi		0	-	233	100	917	100
variazione %		-		-		293,56	
SALDO RESIDUI		0		-158		-879	
variazione %		-		-		456,33	

⁵² Attrezzature d'ufficio, personal computers, stampanti, telecamere, telefoni cellulari con

I residui *passivi* - aumentati del 293,56% - sono, principalmente (il 70%), dovuti alla gestione corrente (in particolare per oneri previdenziali e assistenziali, consulenze, oneri tributari, servizio vigilanza, spese legali, assicurazioni diverse), mentre la componente in conto capitale (il 20%) si riferisce esclusivamente all'acquisto della sede.

I residui *attivi* (-49,33%) riguardano, invece, soltanto le partite di giro (competenza); quelli dell'esercizio precedente sono stati completamente riscossi, mentre i passivi figurano pagati per lire milioni 186 e cancellati per lire milioni 47 (v. insussistenze passive del conto economico). Il fenomeno è meglio percepibile dagli indicatori di smaltimento⁵³:

Smaltimento residui attivi

		1999	2000	2001
Residui riscossi	a	0	0	75
Minori accertamenti	b	0	0	0
Residui all'1/1	c	0	0	75
Maggiori accertamenti	d	0	0	0
Indice (a+b)/(c+d)		0,00	0,00	1,00

Smaltimento residui passivi

		1999	2000	2001
Residui pagati	e	0	0	186
Minori accertamenti	f	0	0	47
Residui all'1/1	g	0	0	233
Maggiori accertamenti	h	0	0	0
indice (e+f)/(g+h)		0,00	0,00	1,00

Il rapporto tra i residui di esercizio e gli accertamenti ovvero gli impegni fornisce i seguenti indicatori di incidenza⁵⁴:

Incidenza residui attivi

		1999	2000	2001
Totale residui attivi di eserc.	a	0	75	38
Totale accertamenti di eserc.	b	7.000	7.281	22.483
indice a/b		0,00	0,01	0,00

relativi accessori, fax, calcolatrici da tavolo, ecc. (cap. 83).

⁵³ Varia da zero ad uno (valore di riferimento) e, eventualmente, oltre. Indica se le riscossioni o i pagamenti si avvicinano, raggiungono o superano la consistenza iniziale dei residui.

⁵⁴ Indicano la quantità degli accertamenti-impegni di competenza che, al termine dell'esercizio, risultano ancora da riscuotere-pagare: variano da zero (produzione nulla di residui) ad uno (produzione massima).

Incidenza residui passivi

		1999	2000	2001
Totale res. passivi d'esercizio	a	0	233	917
Totale impegni d'esercizio	b	0	1.375	21.592
indice a/b		0,00	0,17	0,04

Il raffronto tra l'indice di accumulo dei residui passivi e quello della capacità di spesa pone in risalto - essendo due aspetti dello stesso fenomeno - sia il modesto valore del primo (sintomo di basso riporto di residui all'esercizio successivo) sia l'elevata velocità di pagamento del secondo (che indica un consistente utilizzo dell'autorizzazione della spesa)⁵⁵:

Indice di accumulo annuale di residui passivi

		1999	2000	2001
totale residui al 31 dicembre	a	0	233	917
Impegni di competenza	b	7.000	1.375	21.592
Residui passivi all'1/1	c	0	0	233
indice (a+b)/(c+d)		0,00	0,17	0,04

Indice della capacità di spesa

		1999	2000	2001
Pagamenti in conto competenza	a	0	1.141	20.674
Pagamenti in conto residui	b	0	0	186
Impegni di competenza	c	7.000	1.375	21.592
Residui passivi all'1/1	d	0	0	233
indice (a+b)/(c+d)		0,00	0,83	0,96

7.4 - Situazione amministrativa (prospetto n. 7).

Il consistente avanzo di amministrazione registra, rispetto all'anno precedente, ulteriore crescita (7,27%) per effetto, principalmente, della notevole consistenza di cassa all'inizio dell'esercizio cui, da un lato, occorre aggiungere l'eccedenza delle riscossioni sui pagamenti⁵⁶ (lire milioni 1.659) e, dall'altro, sottrarre il saldo negativo dei residui (lire milioni 879):

⁵⁵ Varia da zero (nessuna spesa) a uno ed, eventualmente, oltre. Indica l'utilizzazione dell'autorizzazione di spesa.

⁵⁶ I principali pagamenti riguardano: acquisto sede, mobili e attrezzature d'ufficio, stipendi, compensi agli organi statutari, oneri previdenziali e assistenziali, spese per il funzionamento generale dell'Agenzia, compensi per consulenze, vigilanza.

PROSPETTO n. 7

Situazione amministrativa		<i>(in milioni di lire)</i>		
	1999	2000	2001	
Consistenza di cassa a inizio esercizio	0	7.000	13.065	
- riscossioni: in c/competenza	7.000	7.206	22.444	
in c/residui	0	0	75	
- pagamenti di competenza	0	1.141	20.674	
in c/residui	0	0	186	
Consistenza di cassa a fine esercizio	7.000	13.065	14.724	
<i>variazione %</i>	-	86,64	12,70	
- residui attivi: degli esercizi precedenti	0	0	0	
dell'esercizio	0	75	38	
- residui passivi: degli esercizi precedenti	0	0	0	
dell'esercizio	0	233	917	
AVANZO DI AMMINISTRAZIONE	7.000	12.907	13.845	
<i>variazione %</i>	-	84,39	7,27	

Se si considera il rapporto riscossioni/accertamenti si ottengono i seguenti indicatori della velocità di riscossione delle entrate di competenza: 1,00 (1999), 0,98 (2000) e 0,99 (2001).

Per le spese di competenza il rapporto pagamenti/impegni fornisce, invece l'indice: 0 (1999), 0,83 (2000) e 0,96 (2001).

7.5 - Situazione economica (prospetto n. 8).

L'Agenzia ha predisposto il conto economico per la prima volta nel 2001, nel rispetto degli schemi prescritti; il conto, redatto in forma scalare, evidenzia il risultato dell'esercizio e i componenti positivi e negativi che hanno concorso alla sua formazione:

PROSPETTO n.8

SITUAZIONE ECONOMICA		(in milioni di lire)
PARTE PRIMA		2001
- entrate correnti		10.002
- uscite correnti (al netto degli oneri tributari)		2.456
	saldo movimenti correnti [a]	7.546
PARTE SECONDA		
- rettificazioni attive		24
- rettificazioni passive		1
	saldo rettificazioni [b]	23
- insussistenze passive		47
- insussistenze attive		1
	saldo prov. e oneri straordinari [c]	46
- ammortamenti e deperimenti		17
- acc.to al fondo t.f.r.		36
	saldo ammortamenti e svalutazioni [d]	53
	RISULTATO AL LORDO DELLE IMPOSTE [a+b+c-d]	7.562
- imposte dell'esercizio		127
	AVANZO ECONOMICO	7.435

Detratte le imposte dell'esercizio, l'avanzo deriva quasi esclusivamente dal saldo positivo (lire milioni 7.546) dei movimenti correnti⁵⁷ cui va sommata la lievissima differenza positiva (lire milioni 16) delle *componenti che non danno luogo a movimenti finanziari* (parte seconda); di essa più consistenti importi della parte seconda riguardano, per le:

- entrate, le rettificazioni attive⁵⁸ e le insussistenze passive⁵⁹;
- uscite, gli accantonamenti annuali ai fondi ammortamento e deperimento per mobili e attrezzature, la quota di adeguamento del fondo indennità del personale, le insussistenze passive⁶⁰ e le rettifiche attive⁶¹.

L'accantonamento della quota di ammortamento relativa all'immobile figura nel preventivo 2002, anno in cui si è verificato il trasferimento nella sede di proprietà.

⁵⁷ Gli oneri tributari (imposte dell'esercizio) sono stati esposti alla fine del prospetto a diminuzione del risultato lordo. Il saldo dei movimenti correnti comprensivo degli oneri tributari è, invece, di lire milioni 7.419 (lire milioni 10.002-2.583).

⁵⁸ Rimanenze di materiali di consumo (lire milioni 22) e trasferimenti a patrimonio (lire milioni 2) per errata imputazione di impegno corrente.

⁵⁹ Variazioni nei residui passivi.

⁶⁰ Per spese sostenute in conto capitale ma non ascrivibili al patrimonio.

⁶¹ Valori attinenti a beni smarriti e restituiti a fornitori perché non funzionanti.

7.6 - Situazione patrimoniale (prospetto n. 9).

È da premettere che l'Ente ha aggiornato il patrimonio netto al 31 dicembre 2000 - adeguandone l'ammontare con la differenza tra i crediti (lire milioni 75) e i debiti (lire milioni 50) delle partite di giro del consuntivo 2000, precedentemente non considerati - rideterminandolo, pertanto, in lire milioni 12.978 (e non 12.953). Al termine del 2001 il patrimonio netto (lire milioni 20.413) si è notevolmente accresciuto per effetto dell'avanzo economico (lire milioni 7.435):

PROSPETTO n. 9

Situazione patrimoniale		<i>(in milioni di lire)</i>					
		1999		2000		2001	
		importo	%	importo	%	Importo	%
ATTIVITÀ							
immobilizzazioni materiali							
- edifici e fabbricati		0	-	0	-	18.743	54
- mobili e macchine d'ufficio		0	-	11	-	12	-
- biblioteca		0	-	0	-	918	3
- attrezzature informatiche		0	-	65	1	112	-
totale		0		76		19.785	
attivo circolante							
- rimanenze mat. di consumo		0	-	0	-	22	-
- crediti e residui attivi		0	-	0	-	38	-
- disponibilità di tesoreria		7.000	100	13.065	99	14.723	43
totale		7.000		13.065		14.783	
TOTALE ATTIVITÀ		7.000	100	13.141	100	34.568	100
<i>variazione %</i>		-		87,73		163,05	
PASSIVITÀ							
- fondo t.f.r.		0	-	0	-	36	-
- debiti di tesoreria		0	-	0	-	0	-
- debiti e residui passivi		0	-	188	100	14.119	100
TOTALE PASSIVITÀ		0		188	100	14.155	100
<i>variazione %</i>		-		-		-	
PATRIMONIO NETTO		7.000		12.953		20.413	⁶²
<i>variazione %</i>		-		85,04		57,59	
CONTI D'ORDINE							
- cassa economale		0		75		75	
- trattenute e ritenute varie		0		206		405	
TOTALE CONTI D'ORDINE		0		281		480	

Nel corso del 2001 le **attività** hanno subito un incremento di lire milioni 21.426 in gran parte (lire milioni 19.784) attribuibile all'acquisto di immobilizzazioni

⁶² Non vi è diretta coincidenza tra l'incremento del patrimonio netto e l'avanzo economico di esercizio (lire milioni 7.435) in quanto occorre tenere conto dell'adeguamento (+ 25 milioni) del valore del patrimonio netto al 31.12.00 (che passa da lire milioni 12.953 a lire milioni 12.978).

materiali ⁶³ nonché alle maggiori disponibilità liquide (lire milioni 14.723). Manca per queste ultime la precisa concordanza con quelle della situazione amministrativa.

L'aumento delle **passività** è stato, invece, determinato essenzialmente dal mutuo con la Cassa DD.PP. (lire milioni 12.000) cui vanno aggiunti i debiti per gli acquisti rateali di attrezzature e mobili (lire milioni 1.202).

I conti d'ordine riguardano la cassa economale - che andrebbe iscritta nell'attivo circolante - nonché le trattenute e le ritenute varie.

8. — CONCLUSIONI.

1. A conferma della avviata operatività dell'AGENZIA - nell'assolvimento dei molteplici ed onerosi compiti ad essa attribuiti dalla legge - devono, anzitutto, essere rammentate le numerose indagini svolte tra cui, precipuamente, l'inchiesta riguardante il *major accident* dell'8 ottobre 2001 nell'aeroporto di Milano/Linate (il secondo nel mondo, per gravità di quel tipo) che ha comportato notevole impegno in termini di risorse umane e finanziarie.

2. Il giudizio sui risultati della gestione finanziaria é, per l'esercizio in esame, in linea di massima, positivo avendo l'ENTE operato nel rispetto degli equilibri di bilancio; gli *indicatori* evidenziano, comunque, la totale dipendenza finanziaria dell'AGENZIA dallo Stato e i limiti gestionali della manovra di bilancio, tenuto conto dell'importo contributivo attualmente concesso.

3. Si rammenta, peraltro, che l'organico dell'ENTE non è ancora provvisto di tutte le figure professionali indispensabili a completare l'assetto del personale - di cui dovranno essere, comunque, perseguiti formazione e aggiornamento per la relativa, adeguata qualificazione - nonostante la delicatezza dei compiti istituzionali che esigono il confronto con le omologhe realtà straniere in un settore fortemente specializzato e in continua evoluzione. Completamento che eviterebbe provvisori

⁶³ In particolare, la sede Agenzia (lire 18.743 milioni) comprensiva di attrezzature e impianti fissi, mobili e macchine d'ufficio (lire milioni 918), attrezzature informatiche (lire milioni 111) e biblioteca (lire milioni 12).

conferimenti e/o rinnovi di incarichi riguardanti funzioni di particolare responsabilità che richiedono continuità oltre che specifica preparazione.

4. Per gli aspetti più strettamente gius-contabilistici, considerati gli scostamenti - sopra tutto degli impegni di parte corrente - si rinnova l'invito ad impostare la previsione in modo aderente all'effettiva potenzialità delle entrate e necessità delle spese, al fine di garantire il rispetto del principio della portata autorizzativa del bilancio preventivo.

5. Ciò premesso, nuovamente si segnalano all'attenzione del Parlamento talune problematiche derivanti dal succitato decreto legislativo n. 66/1999 sopra tutto circa i rapporti con l'Autorità giudiziaria.

Per i profili del finanziamento, l'AGENZIA rappresenta che i contributi statali continuano ad essere non adeguati oltre che in progressiva riduzione e che, non disponendo di altre entrate, manifesta preoccupazioni per la propria operatività futura.

6. Infine, in ordine all'assetto del settore, merita attenta riflessione - avendo presenti la normativa comunitaria (ad esempio, la direttiva 94/56/CE) e gli orientamenti internazionali in materia - la recente proposta di legge concernente "Modifiche al codice della navigazione e disposizioni in materia di sicurezza ed efficienza del trasporto aereo" (XIV legislatura - Atto Camera n. 2918 presentato il 27 giugno 2002, in corso di esame presso la IX Commissione della Camera), unitamente ad altri analoghi progetti; trattasi di iniziativa legislativa che, tra l'altro, configura un nuovo soggetto giuridico denominato "Agenzia nazionale per le investigazioni aeronautiche".

Luigi de Marco

AGENZIA NAZIONALE PER LA SICUREZZA DEL VOLO
(A.N.S.V.)

BILANCIO D'ESERCIZIO 2001

DELIBERAZIONE N° 19/2002.

Oggetto: approvazione del conto consuntivo relativo all'esercizio finanziario 2001.

IL COLLEGIO

nella riunione del 10 maggio 2002;

visto l'art. 6, comma 2, lettera d, del decreto legislativo 25 febbraio 1999, n. 66;

visto l'art. 15 del decreto legislativo 25 febbraio 1999, n. 66;

visti gli artt. 17, 18, 19 e 20 del Regolamento per l'amministrazione e la contabilità dell'Agenzia;

udita la relazione del Presidente al conto consuntivo 2001;

udita la relazione del Collegio dei revisori dei conti;

sentito il Segretario generale;

preso atto delle osservazioni del magistrato della Corte dei conti delegato al controllo;

considerato che il rendiconto 2001 è stato predisposto secondo l'impostazione del corrispondente bilancio di previsione e che l'adeguamento alla classificazione economica prevista dal citato Regolamento per l'amministrazione e la contabilità dell'Agenzia trova attuazione nel bilancio del corrente esercizio;

preso atto che la votazione ha dato il seguente risultato:
votanti 5; favorevoli 5; contrari /; astenuti /;

su proposta del Presidente;

delibera


quanto segue.

1. Di approvare la relazione del Presidente al conto consuntivo relativo all'esercizio finanziario 2001, prendendo atto nel contempo della relazione del Collegio dei revisori dei conti e delle osservazioni formulate dal magistrato della Corte dei conti delegato al controllo. La relazione del Presidente e quella del Collegio dei revisori dei conti vengono allegate alla presente deliberazione, di cui fanno parte integrante.

2. Di approvare, con le modifiche determinate dalle osservazioni del magistrato della Corte dei conti delegato al controllo; il conto consuntivo per l'esercizio finanziario 2001, costituito dal rendiconto finanziario, che presenta un avanzo di amministrazione di lire 13.844.783.223, pari ad euro 7.150.233,81, dal conto economico e dalla situazione patrimoniale, secondo gli allegati prospetti che fanno parte integrante della presente deliberazione.

Roma, 10 maggio 2002

Il Segretario generale
Bruno Brancato



Il Presidente
Bruno Franchi



RELAZIONE DEL COLLEGIO DEI REVISORI

RELAZIONE AL CONTO CONSUNTIVO DELL'ESERCIZIO 2001

Il Collegio dei Revisori dei Conti ha esaminato il Conto Consuntivo dell'esercizio 2001, trasmesso a questo Organo di controllo con nota n. 520 del 3 maggio 2002, che si compone di:

1. Rendiconto finanziario;
2. Situazione Patrimoniale;
3. Conto Economico;
4. Relazione del presidente.

Tali documenti sono stati redatti in conformità ai prospetti allegati al regolamento per l'Amministrazione e la Contabilità, di cui all'art. 17 del Regolamento stesso.

Rendiconto finanziario

Per la gestione della competenza il rendiconto in esame espone i seguenti dati:

(valori espressi in lire)

ENTRATE	Previste	Riscosse	Rimaste da riscuotere	Accertate	Differenze sul Previsto
Entrate correnti	10.000.000.000	10.001.593.071	278.077	10.001.871.148	+ 1.871.148
Entrate in c/capitale	-	-	-	-	-
Accensione prestiti	12.000.000.000	12.000.000.000	-	12.000.000.000	-
Partite di giro	550.000.000	442.545.969	38.268.831	480.814.800	- 69.185.200
Totali	22.550.000.000	22.444.139.040	38.546.908	22.482.685.948	- 67.314.052
Avanzo di amm.ne All'1.1.2001	12.906.000.000				
	35.456.000.000				

(valori espressi in lire)

SPESE	Previste	Pagate	Rimaste da Pagare	Impegnate	Differenze sul Previsto
Spese correnti	6.620.000.000	1.946.291.558	672.142.974	2.618.434.532	- 4.001.565.468
Spese in c/capitale	24.206.000.000	18.342.938.270	185.293.124	18.528.231.394	- 5.677.768.606
Estinzione di debiti	-	-	-	-	-
Partite di giro	550.000.000	384.985.800	95.829.000	480.814.800	- 69.185.200
Totali	31.376.000.000	20.674.215.628	953.265.098	21.627.480.726	- 9.748.519.274
Avanzo di amm.ne Al 31.12.2001	4.080.000.000				
	35.456.000.000				

In merito il Collegio dei Revisori evidenzia che, per quanto riguarda le uscite, la notevole differenza dell'impegnato sul previsto è relativa principalmente a:

- nella Categoria I, al cap. 5 (Oneri previdenziali, ecc.): - 114,2 milioni; al cap. 6 (Indennità di missione ai componenti del Collegio): - 280,2 milioni;
- nella Categoria II, al cap. 23 (Oneri previdenziali, ecc.): - 289,7 milioni;
- nella Categoria III, al cap. 31 (Accantonamento indennità fine rapporto): - 273,8 milioni;
- nella Categoria IV, al cap. 45 (Illuminazione, ecc.): - 292,8 milioni; al cap. 52 (Compensi per consulenze): - 120,5 milioni; al cap. 61 (Oneri tributari): - 722,4 milioni;
- nella Categoria VIII – Spese in conto capitale: - 5.677,8 milioni.

Tali differenze sono in parte dovute a una non perfetta valutazione nelle previsioni, peraltro giustificabile dalla mancanza di una serie di dati storici, e alla ritardata operatività dell'Agenzia, sia sotto l'aspetto logistico che quello strutturale.

Dai dati sopra esposti risulta un avanzo di gestione di competenza di lire 855.205.222, che va ad aumentare, insieme ad altri fenomeni come le variazioni intervenute nel corso dell'anno nei residui, l'Avanzo di Amministrazione esistente all'inizio dell'esercizio.

L'Avanzo di Amministrazione, quindi, al 31 dicembre 2001 si attesta a lire 13.808.605.223, come dal prospetto dimostrativo di cui all'Allegato G del consuntivo.

Per la gestione dei residui, il rendiconto dell'esercizio in esame porta le seguenti risultanze:

(valori espressi in lire)

	Inizio esercizio	Variazioni	Totali	Riscossi o pagati	Rimasti da riscuotere o da pagare
RESIDUI ATTIVI	75.000.460	-	75.000.460	75.000.460	-
RESIDUI PASSIVI	232.935.244	- 46.548.890	186.386.354	186.386.354	-

Pertanto, al termine dell'esercizio, la situazione generale dei residui è quella derivante solo dalla gestione della competenza e, pertanto, al 31 dicembre risultano residui attivi per lire 38.546.908 e quelli passivi per lire 953.265.098, come riportati esattamente nel Prospetto dimostrativo dell'Avanzo di Amministrazione (Allegato G).

L'individuazione dei residui attivi e passivi è riportata negli elenchi di cui alla Tabella E e alla Tabella F.

La gestione di cassa riporta i seguenti dati:

(valori espressi in lire)

ENTRATE	Previste	Riscosse in c/competenza	Riscosse in c/residui	Totale riscosse	Differenze sul previsto
Entrate correnti	10.000.000.000	10.001.593.071	-	10.001.593.071	+ 1.593.071
Entrate in c/capitale	-	-	-	-	-
Accensione prestiti	12.000.000.000	12.000.000.000	-	12.000.000.000	-
Partite di giro	550.000.000	442.545.965	75.000.460	517.546.429	- 32.453.571
Totali	22.550.000.000	22.444.139.040	75.000.460	22.519.139.500	- 30.860.500
Fondo iniziale di cassa	13.064.000.000				
	35.614.000.000				

(valori espressi in lire)

SPESE	Previste	Pagate in c/competenza	Pagate in c/residui	Totale pagato	Differenze sul Previsto
Spese correnti	6.620.000.000	1.946.291.558	126.082.779	2.072.374.337	- 4.547.625.663
Spese in c/capitale	24.206.000.000	18.342.938.270	10.352.000	18.353.290.270	- 5.852.709.730
Estinzione di debiti	-	-	-	-	-
Partite di giro	550.000.000	384.985.800	49.951.575	434.937.375	- 115.062.625
Totali	31.376.000.000	20.674.215.628	186.386.354	20.860.601.982	- 10.515.398.018
Fondo di cassa Al 31.12.2001	4.238.000.000				
	35.614.000.000				

Il sensibile scostamento, che si evidenzia nelle spese, fra le previsioni e i pagamenti è la conseguenza diretta di quanto già rappresentato in questa relazione in occasione dell'esame delle spese del Rendiconto finanziario di competenza.

Dai dati sopra riportati risulta un avanzo di cassa della gestione dell'esercizio di lire 1.658.537.518, che, aggiunto al Fondo di cassa esistente all'inizio dell'anno, pari a lire 13.064.785.895, porta a una consistenza di cassa, al 31 dicembre 2001, di lire 14.723.323.413 e che è stato esattamente riportato nel Prospetto dimostrativo dell'Avanzo di Amministrazione di cui alla Tabella G.

Situazione Patrimoniale

Al 31 dicembre 2001 la situazione in esame espone i seguenti dati (al netto dei "conti d'ordine"):

Attività	lire	34.568.226.447
Passività	lire	14.155.459.098
Patrimonio netto	lire	20.412.767.349
		=====

Tale patrimonio netto è composto da:

Avanzo economico esercizi precedenti	lire	12.978.059.911
Avanzo economico dell'esercizio	lire	<u>7.434.707.438</u>
Patrimonio netto	lire	20.412.767.349
		=====

Nel corso dell'esercizio le Attività hanno subito un incremento netto di lire 21.427 milioni, quasi esclusivamente attribuibile all'acquisizione delle immobilizzazioni materiali per lire 19.708 milioni e a una maggiore liquidità presso la Tesoreria per lire 1.659 milioni.

Anche le Passività sono aumentate per un importo netto complessivo di lire 13.967 milioni, principalmente in relazione alla contrazione del mutuo passivo acceso per l'acquisto della sede per lire 12.000 milioni e a debiti per acquisti rateali di mobili ed attrezzature per lire 1.202 milioni.

Conto Economico

Nel Conto Economico si evidenzia un risultato positivo al netto delle imposte di lire 7.434.707.438, derivante da:

Proventi	lire	10.072.556.910
Costi	lire	2.637.840.472
Avanzo Economico	lire	<u>7.434.707.438</u>

Tale avanzo, riportato esattamente nella Situazione Patrimoniale quale aumento del Patrimonio netto dell'Agenzia, è così formato:

Proventi da entrate correnti	lire	10.001.871.148	
Rettificazioni attive	lire	24.136.872	
Insussistenze passive	lire	46.548.890	
		=====	lire 10.072.556.910
Costi per spese correnti	lire	2.455.616.504	
Rettificazioni passive	lire	1.140.000	
Insussistenze attive	lire	1.422.000	
Ammortamento	lire	16.852.940	
Accantonamento fondo TFR	lire	36.178.000	
		=====	lire 2.511.209.444
Avanzo al lordo delle imposte	lire		7.561.347.466
Imposte dell'esercizio (IRAP e ICI)	lire		126.640.028
Avanzo economico netto	lire		<u>7.434.707.438</u>

Relativamente alle Insussistenze Passive, esse riguardano la cancellazione di alcuni residui passivi, mentre le Insussistenze Attive si riferiscono alla diminuzione nel conto "Mobili" di un bene restituito per difetti strutturali e non pagato per lire 1.080.000 e di un bene smarrito per lire 342.000.

L'ammortamento è stato calcolato, come da allegato n. 3 al Consuntivo, sulla base delle percentuali adottate dalle Amministrazioni Pubbliche.

L'accantonamento al Fondo T.F.R. è stato congruamente calcolato ed è riportato nell'Allegato n. 2 al Rendiconto in esame.


Conclusioni

Il Collegio dei Revisori nel corso dell'esercizio ha effettuato periodiche verifiche di cassa e controllo sulla contabilità, che risulta tenuta secondo le disposizioni dettate dal Regolamento di Amministrazione e di Contabilità dell'Agenzia.

Ha inoltre verificato la corrispondenza tra i dati esposti in bilancio e quelli risultanti dalle scritture contabili.

Ha partecipato, altresì, alle riunioni del Collegio.

Alla luce di quanto sopra esposto, il Collegio dei revisori esprime parere favorevole all'approvazione del Conto Consuntivo 2001 nelle sue varie articolazioni.



The image shows three handwritten signatures or initials in black ink. The top signature is a cursive name, possibly 'Perrini'. Below it is a signature that appears to be 'Frey' followed by a large circular flourish. At the bottom is a smaller signature or set of initials, possibly 'Frey'.

RELAZIONE DEL PRESIDENTE

RELAZIONE AL CONTO CONSUNTIVO 2001

1. Premessa.

Nel 2001 l'Agenzia ha svolto una intensa attività istituzionale, documentata dai dati riportati nel *Rapporto informativo 2001* trasmesso nel mese di marzo 2002 alla Presidenza del Consiglio dei ministri al fine del suo successivo inoltro al Parlamento.

Al suddetto *Rapporto* — allegato alla presente relazione — si rinvia per quanto concerne l'illustrazione dei fatti salienti della gestione 2001 nonché per quanto concerne la realizzazione degli obiettivi fissati dal Collegio dell'Agenzia.

Dal punto di vista strettamente gestionale, due sono gli elementi che hanno caratterizzato l'andamento evolutivo 2001, incidendo sostanzialmente sui risultati conseguiti: la creazione di un primo nucleo di organico del personale e l'acquisizione della sede.

Per quanto concerne il personale, le relative problematiche sono state ampiamente rappresentate nella relazione illustrativa delle previsioni 2002 e non pare il caso di doversi soffermare ulteriormente sull'argomento.

Per l'acquisto dell'immobile adibito a sede dell'Agenzia, invece, va opportunamente detto che alla relativa spesa si è fatto fronte, per la maggior parte, con apposito mutuo di 12 miliardi di lire contratto con la Cassa depositi e prestiti (da ammortizzare in 20 anni) e che lo stabile è già stato dotato delle attrezzature necessarie a renderlo pienamente funzionale; ciò ha consentito il trasferimento dell'Agenzia nei nuovi locali fin dai primissimi mesi del corrente anno. Trasferimento peraltro accelerato non soltanto per evitare ulteriori penalizzazioni allo svolgimento dell'attività istituzionale (derivanti dal limitato numero di stanze messo a disposizione dell'Agenzia dal Ministero delle infrastrutture e dei trasporti), ma stante anche la sopraggiunta necessità di riconsegnare al citato Ministero, dietro sua formale richiesta, le stanze provvisoriamente occupate nell'immobile di Piazza della Croce Rossa.

Ciò premesso, si passa ad illustrare il documento contabile che si sottopone all'esame del Collegio, nel quale sono rappresentati i risultati contabili della relativa gestione sotto l'aspetto finanziario, economico e patrimoniale.

2. Rendiconto finanziario.

Il rendiconto finanziario dell'esercizio 2001 si compone di un prospetto nel quale, per ciascun capitolo di entrata (Tabella A) e di spesa (Tabella B) vengono evidenziati: le previsioni iniziali, le variazioni ad esse apportate nel corso dell'anno e le previsioni finali che ne sono derivate; gli accertamenti realizzati per le entrate e gli impegni assunti per le spese, distinguendo quelli per i quali si è verificato nell'esercizio anche il corrispondente movimento monetario (riscossioni/pagamenti) e quelli per i quali tale fase si realizzerà nei prossimi esercizi (così detti residui attivi e passivi); l'ammontare risultante dal raffronto tra importi preventivati e somme effettivamente utilizzate.

Per ciascun capitolo viene poi rappresentata l'incidenza che la gestione dei residui provenienti dall'esercizio 2000 ha avuto sul bilancio, ponendo a raffronto la consistenza iniziale, la loro realizzazione in termini di riscossioni e pagamenti, la consistenza al termine dell'esercizio e gli eventuali scostamenti accertati nel corso dell'esercizio stesso.

Il predetto documento è completato da riepiloghi (Tabelle C e D) nei quali le poste attive e passive vengono esposte con riferimento ai principali aggregati economici (categorie e titoli).

L'esame di tale documento pone in evidenza che, a fronte di risorse finanziarie per 22 miliardi di lire, costituite dal contributo statale annuo di 10 miliardi di lire e dai 12 miliardi di lire relativi al mutuo concesso dalla Cassa depositi e prestiti per l'acquisto dell'immobile destinato a sede dell'Agenzia, si sono registrate spese per lire 21,145 miliardi, determinando un avanzo di gestione a fine esercizio di 855 milioni di lire confluito nell'avanzo di amministrazione.

Per completezza di informazione si fa presente che la Cassa depositi e prestiti, nel disporre il versamento dell'importo del mutuo concesso, ha trattenuto 2.500 lire di imposta di bollo; ciò ha reso necessario coprire la differenza con una registrazione puramente contabile di giroconto dal cap. 64 di spesa al cap. 89 di entrata.

Una analisi più dettagliata delle voci di uscita pone in evidenza le spese per il funzionamento degli Organi (826 milioni di lire), per il personale (786,5 milioni di lire), per la vigilanza dell'immobile (163,7 milioni di lire) e per l'acquisizione di professionalità esterne (279,6 milioni di lire), oltre, naturalmente agli investimenti in immobilizzazioni (18.262,9 milioni di lire per l'immobile e 253,6 milioni di lire per mobili ed attrezzature d'ufficio), per i quali va sottolineato che 1.200 milioni di lire graveranno sulla competenza del corrente anno finanziario 2002, avendo contrattualmente prevista una dilazione di pagamento del saldo.

Di contro, le principali economie si sono registrate negli oneri previdenziali ed assistenziali (403,9 milioni di lire), nelle indennità di missione previste per i componenti degli Organi (280,2 milioni di lire), nell'accantonamento dell'indennità di fine rapporto (273,8 milioni di lire), nelle varie voci della categoria IV (2.084,3 milioni di lire) e nei capitoli di investimento 84 ed 86 (5.266 milioni di lire).

Per la maggior parte le suddette minori spese sono riconducibili al prolungarsi dei tempi tecnici e burocratici che sono stati necessari per avere la disponibilità della nuova sede, i quali hanno costretto l'Agenzia a rivedere le proprie strategie e le proprie previsioni, anche in ordine al raggiungimento della piena operatività.

Altre economie, realizzate in ambito operativo, sono invece attribuibili al fatto che alcuni gravi eventi oggetto di inchiesta tecnica da parte dell'Agenzia (primo tra tutti l'incidente occorso sull'aeroporto di Milano Linate l'8 ottobre 2001) si sono verificati nel terzo quadrimestre del 2001, per cui le relative spese di inchiesta hanno finito per incidere limitatamente sull'esercizio di riferimento.

In particolare, vanno evidenziate le economie realizzate sui seguenti capitoli: capitolo 52, la cui previsione fu prudenzialmente stimata in 400 milioni di lire nella prospettiva che potesse rendersi necessario l'esteso ricorso a specifiche professionalità nel caso di incidenti di particolare gravità; capitolo 54, la cui previsione fu commisurata a 70 milioni di lire per garantire la copertura finanziaria necessaria nel caso in cui l'Agenzia avesse dovuto partecipare ad altri convegni oltre a quello organizzato con il Consiglio superiore della magistratura; capitolo 65, dove le economie realizzate sono da porre in relazione, in parte, alla mancata pubblicazione dei bandi di concorso per le assunzioni di personale a suo tempo preventivate, ed in parte alla mancata emissione di bandi di gara relativi ad acquisizioni di beni non avviate a causa dei ritardi intervenuti nell'acquisizione dell'immobile sede dell'Agenzia.

Infine, si rileva che nel corso della gestione non si è reso necessario fare ricorso ai fondi (spese imprevedute e di riserva) istituiti nell'anno 2000 commisurati, comunque, all'assegnazione prevista dall'art. 15 del d.lgs. n. 66/99, nella misura fissata dall'art. 13 del regolamento per l'amministrazione e la contabilità dell'Agenzia.

Le "partite di giro" pareggiano nell'importo complessivo di 480,8 milioni di lire.

A chiusura dell'esercizio l'avanzo di amministrazione (Tabella G) è passato dai 12,9 miliardi di lire del consuntivo precedente ai 13,8 miliardi di lire di quello in esame, i quali costituiscono, in effetti, una disponibilità in termini di risorse finanziarie utilizzabili negli esercizi successivi, vuoi per il conseguimento delle medesime finalità programmate e non conseguite nell'esercizio in riferimento per le ragioni innanzi dette (acquisizione delle attrezzature tecnico-

scientifiche e di laboratorio, realizzazione del sistema informatico dell'Agenzia, ecc.), sia per sopperire a nuove e maggiori esigenze che dovessero emergere nel corso della gestione.

Il quadro di insieme delle risultanze finanziarie è completato opportunamente dall'elenco dei residui attivi e passivi determinati dalla gestione di competenza (Tabelle E e F), dalla dimostrazione dei movimenti intervenuti nei residui in essere all'inizio dell'esercizio (Allegato 1) e dalla dimostrazione degli oneri sostenuti per gli Organi e per il personale dell'Agenzia (Allegato 2).

3. Conto economico.

Sebbene non siano state ancora attivate idonee scritture analitiche di rilevazione dei costi e nonostante l'obiettivo inconciliabilità della contabilità finanziaria e di quella economica, nel rispetto delle disposizioni recate dal regolamento amministrativo e contabile dell'Agenzia si è predisposto il conto economico della gestione, con il quale vengono fornite utili e concrete indicazioni sui risultati economici conseguiti.

Anche al fine di agevolarne il riscontro con le voci del bilancio finanziario esso è stato costruito in modo da estrapolare dai dati delle entrate e delle spese le corrispondenti incidenze in termini di ricavi e costi.

I proventi (lire 10.001.871.148) sono costituiti dal finanziamento statale e dalle residuali voci di entrata corrente della Tabella A.

I costi sono costituiti dalle spese correnti, al netto del trattamento di fine rapporto e degli oneri tributari riportati a parte, ed ammontano a lire 2.455.614.504 opportunamente ripartite per classificazione economica; ad esse sono poi state apportate le rettifiche derivanti dall'attività di gestione vera e propria.

Tali rettifiche sono individuate:

- nelle rimanenze del materiale di consumo (lire 22.146.872), che rappresentano le spese sostenute, ma la cui incidenza in termini economici sarà rilevabile solo all'atto della loro utilizzazione;
- nella rilevazione di alcune spese sostenute in parte corrente del bilancio, ma acquisite di fatto al patrimonio (lire 1.990.000) e, viceversa, sostenute in conto capitale, ma di fatto non iscrivibili al patrimonio (lire 1.140.000).

A proventi straordinari sono state iscritte le economie (lire 46.548.890) realizzate nella gestione dei residui.

Infine, tra gli oneri sono stati riportati:

- l'ammortamento dei beni acquisiti nell'anno 2000, in coerenza con le procedure seguite dalle amministrazioni statali (lire 16.852.940);

- il costo di un bene del quale si è persa la disponibilità all'inizio dell'anno (lire 342.000 lire) e l'ammontare dei beni restituiti ai fornitori perché non funzionanti (lire 1.080.000), per un totale di lire 1.422.000;
- l'importo impegnato quale quota maturata nell'anno di TFR (lire 36.178.000);
- gli oneri tributari (IRAP ed ICI) sostenuti nell'anno (lire 126.640.028).

Il conto economico si chiude, pertanto, con un avanzo economico di 7.434,7 milioni di lire, che costituiscono l'incremento del patrimonio netto.

4. Rendiconto patrimoniale.

L'ultimo prospetto fornisce la situazione patrimoniale dell'Agenzia, rilevando i movimenti determinatisi nel patrimonio per effetto della gestione.

Preliminarmente si è provveduto ad aggiornare il patrimonio netto rilevato al 31 dicembre 2000, adeguandone l'ammontare con i crediti ed i debiti determinati sulle partite di giro; il che ha portato, da una parte, all'azzeramento di fatto dei conti d'ordine, dall'altra, alla modifica del patrimonio netto esistente al 31 dicembre 2000.

Si è poi proceduto alla rilevazione degli incrementi e decrementi intervenuti per effetto della gestione in esame.

Le attività sono essenzialmente costituite dalle immobilizzazioni materiali nel cui ambito è da rilevare l'iscrizione dell'immobile recentemente acquistato, il cui valore è stato integrato delle attrezzature ed impianti fissi ad esso collegati; tra le riduzioni sono riportati gli ammortamenti (16.852.940 lire), i beni smarriti (342.000 lire) e quelli restituiti al fornitore (1.080.000 lire); questi ultimi trovano compensazione in una riduzione di pari importo dei debiti.

Le passività, di contro, sono essenzialmente costituite dai 12 miliardi di lire del mutuo contratto con la Cassa depositi e prestiti e dai movimenti intervenuti nei residui passivi, ai quali si sono aggiunti 1.200 milioni di lire, determinati dal differimento all'anno 2002 del pagamento dell'immobile (480 milioni di lire) e degli arredi (720 milioni di lire). La diminuzione, invece, di 2.952.000 lire apportata alle voci passive del patrimonio è correlata alla quota 2001 del pagamento rateale dei cellulari, il cui acquisto si è concluso nell'anno 2000: detta quota è stata impegnata al cap. 83, cui non corrisponde, logicamente, alcun nuovo acquisto.

Il residuo impegnato al cap. 31 per il trattamento di fine rapporto è stato iscritto alla apposita voce di adeguamento del relativo fondo.


I conti d'ordine, poi, corrispondono alle gestioni per conto terzi tenute dall'Agenzia e viceversa; il loro ammontare coincide quindi con le voci delle partite di giro del bilancio e vengono

evidenziati solo al fine di porre in opportuna evidenza i movimenti intervenuti nel loro ammontare globale, come rappresentato agli organi di controllo in sede di esame del conto consuntivo e.f. 2000.

Il patrimonio netto al 31 dicembre viene in tal modo ad assestarsi in 20.412.767.349 lire.

Roma, 26 aprile 2002

Il Presidente



BILANCIO CONSUNTIVO

TABELLA A

CONTO CONSUNTIVO E.F. 2001 - rendiconto finanziario - ENTRATE

Numero	Capitolo	GESTIONE DI COMPETENZA										Differenze rispetto alle previsioni						
		PREVISIONI					SOMME ACCERTATE					In più	In meno					
		iniziali	in aumento	Variazioni in diminuzione		Definitive	Riscosse	Rimaste da iscuotere	Totale accertato									
	Titolo I - Entrate Correnti																	
	<i>Categoria I - Trasferimenti</i>																	
1	Contributo dello Stato (D.Lgs n.66/99)	7.000.000.000	3.000.000.000	0	10.000.000.000	10.000.000.000	10.000.000.000	0	10.000.000.000	10.000.000.000	0	10.000.000.000	10.000.000.000	0	0	0	0	0
	Totale Categoria I	7.000.000.000	3.000.000.000	0	10.000.000.000	10.000.000.000	10.000.000.000	0	10.000.000.000	10.000.000.000	0	10.000.000.000	10.000.000.000	0	0	0	0	0
	<i>Categoria II - Redditi Patrimoniali</i>																	
21	Interessi Attivi	0	0	0	0	0	1.592.496	278.077	1.870.573	1.870.573	0	1.870.573	1.870.573	0	0	0	0	0
	Totale Categoria II	0	0	0	0	0	1.592.496	278.077	1.870.573	1.870.573	0	1.870.573	1.870.573	0	0	0	0	0
	<i>Categoria VII - Entrate Diverse</i>																	
71	Rimborsi e recuperi	0	0	0	0	0	575	575	575	575	0	575	575	0	0	0	0	0
	Totale Categoria VII	0	0	0	0	0	575	575	575	575	0	575	575	0	0	0	0	0
	Totale Entrate Correnti	7.000.000.000	3.000.000.000	0	10.000.000.000	10.000.000.000	10.001.593.071	278.077	10.001.871.148	10.001.871.148	0	10.001.871.148	10.001.871.148	0	0	0	0	0
	Titolo II - Entrate in Conto Capitale																	
	<i>Categoria VIII - Alienazioni di beni patrimoniali</i>																	
81	Vendita Automezzi	0	0	0	0	0	0	0	0	0	0	0	0	0	0	0	0	0
82	Vendita di mobili e macchine d'ufficio	0	0	0	0	0	0	0	0	0	0	0	0	0	0	0	0	0
	Totale Categoria VIII	0	0	0	0	0	0	0	0	0	0	0	0	0	0	0	0	0
	Totale Entrate in C/Capitale	0	0	0	0	0	0	0	0	0	0	0	0	0	0	0	0	0
	Titolo III - Accensione prestiti																	
	<i>Categoria X - Accensione prestiti</i>																	
89	Accensione mutuo	13.000.000.000	0	1.000.000.000	12.000.000.000	12.000.000.000	12.000.000.000	0	12.000.000.000	12.000.000.000	0	12.000.000.000	12.000.000.000	0	0	0	0	0
	Totale Categoria X	13.000.000.000	0	1.000.000.000	12.000.000.000	12.000.000.000	12.000.000.000	0	12.000.000.000	12.000.000.000	0	12.000.000.000	12.000.000.000	0	0	0	0	0
	Totale Accensione Prestiti	13.000.000.000	0	1.000.000.000	12.000.000.000	12.000.000.000	12.000.000.000	0	12.000.000.000	12.000.000.000	0	12.000.000.000	12.000.000.000	0	0	0	0	0
	TOTALE ENTRATE	20.000.000.000	3.000.000.000	1.000.000.000	22.000.000.000	22.000.000.000	22.001.593.071	278.077	22.001.871.148	22.001.871.148	0	22.001.871.148	22.001.871.148	0	0	0	0	0
	Titolo IV - Partite di Giro																	
	<i>Categoria XV - Partite di Giro e Contabilità Speciali</i>																	
91	Ritenute erariali	250.000.000	0	0	0	250.000.000	339.374.000	0	339.374.000	339.374.000	0	339.374.000	339.374.000	0	0	0	0	0

IABELLA A

CONTO CONSUNTIVO E.F. 2001 - rendiconto finanziario - ENTRATE

C A P	GESTIONE RESIDUI ATTIVI					GESTIONE DI CASSA					Totale residui attivi al termine dell'esercizio	
	Residui all'inizio dell'esercizio	Riscossi	Rimasti da riscuotere	Variazioni		Previsioni finali	Riscossioni	Differenze rispetto alle previsioni		In meno		
				In più	In meno			In più	In meno			
Totale												
1	0	0	0	0	0	10.000.000.000	10.000.000.000	0	0	0	0	0
21	0	0	0	0	0	0	1.592.496	1.592.496	1.592.496	0	0	278.077
71	0	0	0	0	0	0	575	575	575	0	0	0
	0	0	0	0	0	10.000.000.000	10.001.593.071	10.001.593.071	1.593.071	0	0	278.077
81						0	0	0	0	0	0	0
82						0	0	0	0	0	0	0
	0	0	0	0	0	0	0	0	0	0	0	0
	0	0	0	0	0	0	0	0	0	0	0	0
89	0	0	0	0	0	12.000.000.000	12.000.000.000	12.000.000.000	0	0	0	0
	0	0	0	0	0	12.000.000.000	12.000.000.000	12.000.000.000	0	0	0	0
	0	0	0	0	0	22.000.000.000	22.001.593.071	22.001.593.071	1.593.071	0	0	278.077
91						250.000.000	339.374.000	89.374.000	89.374.000	0	0	0

TABELLA A

CONTO CONSUNTIVO E.F. 2001 - rendiconto finanziario - ENTRATE

Capitolo	GESTIONE DI COMPETENZA										Differenze rispetto alle previsioni	
	PREVISIONI					SOMME ACCERTATE					In più	In meno
	Numero	Denominazione	Iniziali	In aumento	Variazioni in diminuzione	Definitive	Riscosse	Rimaste da riscuotere	Totale accertato	Totale accertato		
92	Ritenute previdenziali	200.000.000	0	0	0	200.000.000	66.440.800	0	66.440.800	0	133.559.200	
94	Ritenute per conto terzi	0	0	0	0	0	0	0	0	0	0	
	Recupero anticipazioni al cassiere	100.000.000	0	0	0	100.000.000	36.731.169	38.268.831	75.000.000	0	25.000.000	
	Totale Categoria XV	550.000.000	0	0	0	550.000.000	442.545.969	38.268.831	480.814.800	0	89.374.000	
	Totale Partite di Giro	550.000.000	0	0	0	550.000.000	442.545.969	38.268.831	480.814.800	0	89.374.000	
	TOTALE GENERALE ENTRATE	20.550.000.000	3.000.000.000	1.000.000.000	0	22.550.000.000	22.444.139.040	38.546.908	22.482.685.948	0	91.245.148	158.559.200
	Avanzo di Amministrazione all'01/01/2001	12.236.000.000	670.000.000	0	0	12.906.000.000			12.953.400.001		47.400.001	
	Fondo iniziale di cassa all'01/01/2001	0	0	0	0	0			0		0	
	TOTALE	32.786.000.000	3.670.000.000	1.000.000.000	0	35.456.000.000	22.444.139.040	38.546.908	35.436.085.949	0	138.645.149	158.559.200

TABELLA A
CONTO CONSUNTIVO E.F. 2001 - rendiconto finanziario - ENTRATE

C A P	GESTIONE RESIDUI ATTIVI				GESTIONE DI CASSA				Totale residui attivi al termine dell'esercizio		
	Residui all'inizio dell'esercizio	Riscossi	Rimasti da riscuotere	Totali	Variazioni		Differenze rispetto alle previsioni				
					In più	In meno	In più	In meno			
92	460	460	0	460			200.000.000	66.441.260	0	133.558.740	0
93							0	0	0	0	0
94	75.000.000	75.000.000	0	75.000.000			100.000.000	111.731.169	11.731.169	0	38.268.831
	75.000.460	75.000.460	0	75.000.460	0	0	550.000.000	517.546.429	101.105.169	133.558.740	38.268.831
	75.000.460	75.000.460	0	75.000.460	0	0	550.000.000	517.546.429	101.105.169	133.558.740	38.268.831
	75.000.460	75.000.460	0	75.000.460	0	0	22.550.000.000	22.519.139.500	102.698.240	133.558.740	38.546.908
							13.064.000.000	13.064.785.895	785.895	0	0
	75.000.460	75.000.460	0	75.000.460	0	0	35.614.000.000	35.583.925.395	103.484.135	133.558.740	38.546.908

TABELLA B

CONTO CONSUNTIVO E.F. 2001 - rendiconto finanziario SPESE

Nu mer	Capitolo Denominazione	PREVISIONI						GESTIONE DI COMPETENZA				SOMME IMPEGNATE		Differenze rispetto alle previsioni		
		Iniziali	Variazioni		Definitive	Pagate	Rimaste da pagare	Totale impegni	In più	In meno	Differenze rispetto alle previsioni					
			In aumento	In diminuzione							In più	In meno				
	Titolo I - Spese Correnti <i>Categ. I - Spese per il funzionamento degli organi</i>															
1	Compensi al Presidente e ai membri del Collegio	316.000.000	20.000.000	0	336.000.000	305.904.000	18.720.000	324.624.000			11.376.000					
2	Compensi al Segretario generale	160.000.000	0	0	160.000.000	157.292.000	2.708.000	160.000.000			0					
3	Compensi al Collegio dei revisori dei conti	87.000.000	0	0	87.000.000	61.525.000	1.500.000	63.025.000			23.975.000					
4	Gettone di partecipazione alle riunioni	200.000.000	0	0	200.000.000	114.677.800	18.128.965	132.806.765			67.193.235					
5	Oneri previdenziali e assistenziali a carico dell'Agenzia	140.000.000	0	0	140.000.000	22.693.660	3.092.000	25.785.660			114.214.340					
6	Indennità di missione e rimborsi spese ai componenti degli organi	400.000.000	0	0	400.000.000	109.970.629	9.830.866	119.801.495			280.198.505					
	Totale Categoria I	1.303.000.000	20.000.000	0	1.323.000.000	772.063.089	53.979.831	826.042.920		0	496.957.080					
	Categ. II - Personale in attività di servizio															
21	Stipendi ed altre indennità	2.132.000.000	0	1.632.000.000	500.000.000	491.591.000	0	491.591.000			8.409.000					
22	Compensi per lavoro straordinario	120.000.000	0	0	120.000.000	39.497.000	6.546.750	46.043.750			73.956.250					
23	Oneri previdenziali e assistenziali a carico dell'Agenzia	710.000.000	0	260.000.000	450.000.000	27.807.000	132.498.674	160.305.674			289.694.326					
24	Spese per mensa	95.000.000	0	50.000.000	45.000.000	12.827.588	3.631.930	16.459.518			28.540.482					
25	Indennità e rimborso spese per missioni al personale	382.000.000	0	307.000.000	75.000.000	67.869.662	4.207.882	72.077.544			2.922.456					
	Totale Categoria II	3.439.000.000	0	2.249.000.000	1.190.000.000	639.592.250	146.885.236	786.477.486		0	403.522.514					
	Categ. III - Personale in quiescenza															
31	Accantonamento indennità fine rapporto	560.000.000	0	250.000.000	310.000.000	0	0	0			310.000.000					
32	Accantonamento assegni integrativi pensioni	p.m.			p.m.	0	0	0			0					
33	Equo indennizzo	p.m.			p.m.	0	0	0			0					
	Totale Categoria III	560.000.000	0	250.000.000	310.000.000	0	0	0		0	310.000.000					
	Categ. IV - Acquisto di beni e servizi															
41	Acquisto di libri, riviste, giornali e pubblicazioni	30.000.000	0	0	30.000.000	6.500.000	0	6.500.000			23.500.000					
42	Acquisto materiale informatico e multimediale	60.000.000	0	0	60.000.000	0	0	0			60.000.000					
43	Materiale di consumo	200.000.000	0	100.000.000	100.000.000	8.120.892	20.887.924	29.008.816			70.991.184					

TABELLA B

CONTO CONSUNTIVO E.F. 2001 - rendiconto finanziario SPESE

C A P	GESTIONE RESIDUI PASSIVI					GESTIONE DI CASSA					Totale residui passivi al termine dell'esercizio
	Residui all'inizio dell'esercizio (provenienza s.f. 2000)	Pagati	Rimasti da pagare	Variazioni		Previsioni finali	Pagamenti	Differenze rispetto alle previsioni		Totale	
				In più	In meno			In più	In meno		
1						336.000.000	305.904.000			30.096.000	18.720.000
2						160.000.000	157.292.000			2.708.000	2.708.000
3	11.460.000	11.460.000	0			87.000.000	72.985.000			14.015.000	1.500.000
4						200.000.000	114.677.800			85.322.200	18.128.965
5	1.056.000	1.056.000	0			140.000.000	23.749.660			116.250.340	3.092.000
6	2.104.700	2.104.700	0			400.000.000	112.075.329			287.924.671	9.830.866
	14.620.700	14.620.700	0	0	0	1.323.000.000	786.683.789	0		536.316.211	53.979.831
21	2.288.000	2.288.000	0			500.000.000	491.591.000			8.409.000	0
22			0			120.000.000	41.785.000			78.215.000	6.546.750
23					0	450.000.000	27.807.000			422.193.000	132.498.674
24	7.350.539	7.350.539	0		7.350.539	45.000.000	20.178.127			24.821.873	3.631.930
25	46.400	46.400	0		46.400	75.000.000	67.916.062			7.083.938	4.207.882
	9.684.939	9.684.939	0	0	0	1.190.000.000	649.277.189	0		540.722.811	146.885.236
31						310.000.000	0			310.000.000	0
32						p.m.	0				0
33	0	0	0	0	0	p.m.	0				0
						310.000.000	0			310.000.000	0
41						30.000.000	6.500.000			23.500.000	0
42						60.000.000	0			60.000.000	0
43	1.681.870	1.681.870	0		1.681.870	100.000.000	9.802.762			90.197.238	20.887.924

TABELLA B

L'UNTO CONSUNTIVO E.F. 2001 - rendiconto finanziario SPESE

Nu mer	Capitolo	Denominazione	PREVISIONI						SOMME IMPEGNATE				Differenze rispetto alle previsioni			
			Iniziali p.m.	Variazioni		Definitive p.m.	Pagate	Rimaste da pagare	Totale impegni	In più	In meno					
				In aumento	In diminuzione											
44		Locazione immobili														
45		Illuminazione, climatizzazione, acqua e pulizia locali	450.000.000	0	100.000.000	350.000.000	57.196.440	0	57.196.440	0	292.803.560					
46		Spese per manutenzione e riparazione mobili e mezzi, adattamento locali e relativi impianti, traslochi	50.000.000	0	0	50.000.000	450.000	6.450.000	6.450.000	0	43.550.000					
47		Spese per manutenzione e riparazione attrezzature tecnico- scientifiche e di laboratorio	p.m.			p.m.	0	0	0	0						
48		Spese per assistenza sistemistica, acquisto software e manutenzione programmi	150.000.000	0	100.000.000	50.000.000	0	0	0	0	50.000.000					
49		Spese per vigilanza	80.000.000	120.000.000	0	200.000.000	96.056.730	67.608.692	163.665.422		36.334.578					
50		Spese telefoniche, telegrafiche, postali e di spedizione	200.000.000	0	100.000.000	100.000.000	15.204.652	4.560.000	19.764.652		80.235.348					
51		Spese di rappresentanza	70.000.000	0	0	70.000.000	2.481.310	616.405	3.097.715		66.902.285					
52		Compensi e rimborsi agli esperti per consulenze	350.000.000	50.000.000	0	400.000.000	179.399.265	100.243.000	279.642.265		120.357.735					
53		Spese per il funzionamento di collegi, comitati e commissioni	150.000.000	0	50.000.000	100.000.000	19.249.795	0	19.249.795		80.750.205					
54		Spese per l'organizzazione e la partecipazione a convegni, congressi, mostre ed altre manifestazioni	40.000.000	30.000.000	0	70.000.000	24.457.676	0	24.457.676		45.542.324					
55		Spese per la comunicazione istituzionale	210.000.000	0	110.000.000	100.000.000	17.024.640	8.248.974	25.273.614		74.726.386					
56		Esame di laboratorio per accertamenti tecnici	100.000.000	0	0	100.000.000	8.233.080	580.881	8.813.961		91.186.039					
57		Premi di assicurazione assistenza sanitaria integrativa	p.m.			p.m.	0	0	0							
58		Premi di assicurazione diverse	80.000.000	10.000.000	0	90.000.000	17.433.005	33.546.997	50.980.002		39.019.998					
59		Corsi di formazione e aggiornamento professionale e partecipazione alle spese per corsi indetti da enti e organismi vari	320.000.000	0	300.000.000	20.000.000	0	0	0		20.000.000					
60		Oneri finanziari	900.000.000	0	900.000.000	0	0	0	0		0					
61		Oneri tributari	849.000.000	0	0	849.000.000	22.659.000	103.981.028	126.640.028		722.359.972					
62		Spese legali, arbitraggi, risarcimenti e accessorie	80.000.000	0	0	80.000.000	8.568.000	71.432.000	80.000.000		0					
63		Contratti e convenzioni	150.000.000	0	50.000.000	100.000.000	44.163.614	10.836.386	55.000.000		45.000.000					
64		Spese connesse all'espletamento del servizio di cassa	5.000.000	0	0	5.000.000	1.015.000	890.500	1.905.500		3.094.500					

TABELLA B

CONTO CONSUNTIVO E.F. 2001 - rendiconto finanziario SPESE

Nu meri	Capitolo	Denominazione	PREVISIONI				SOMME IMPEGNATE				Differenze rispetto alle previsioni		
			Iniziali	Variazioni		Definitive	Pagate	Rimaste da pagare	Totale impegni	In più	In meno		
				In aumento	In diminuzione								
65		Spese per la pubblicazione di bandi, gare ed annunci	40.000.000	10.000.000	0	50.000.000	1.823.120	2.187.120	4.010.240				45.989.760
66		Attività operativa ANSV (spese noleggi e mezzi speciali ecc.)	80.000.000	0	0	80.000.000	4.600.000	3.480.000	8.080.000				71.920.000
		Totale Categoria IV	4.644.000.000	220.000.000	1.810.000.000	3.054.000.000	534.636.219	435.099.907	969.736.126			0	2.064.263.874
		<i>Categ. VII - Somme non attribuibili</i>											
71		Restituzione e rimborsi diversi	p.m.			p.m.							
78		Fondo spese imprevidite	200.000.000	243.000.000	0	443.000.000	0	0	0				443.000.000
79		Fondo riserva	300.000.000	0	0	300.000.000	0	0	0				300.000.000
		Totale Categoria VII	500.000.000	243.000.000	0	743.000.000	0	0	0			0	743.000.000
		Totale Spese Correnti	10.446.000.000	483.000.000	4.309.000.000	6.620.000.000	1.946.291.558	635.964.974	2.582.256.532			0	4.037.743.468
		Titolo II - Spese in Conto Capitale											
		<i>Categ. VIII - Spese per investimenti</i>											
81		Acquisti immobili per sede, uffici e laboratori dell'Agencia	19.500.000.000	0	1.000.000.000	18.500.000.000	18.080.847.000	182.077.494	18.262.924.494				237.075.506
82		Ricostruzioni, ripristini e trasformazione di immobili	40.000.000	0	0	40.000.000	0	0	0				40.000.000
83		Mobili, attrezzature d'ufficio e mezzi di trasporto	200.000.000	100.000.000	0	300.000.000	252.968.000	652.000	253.620.000				46.380.000
84		Sistemi informatici	300.000.000	0	0	300.000.000	0	0	0				300.000.000
85		Acquisto e conservazione di documentazione tecnica, libri, riviste e materiale multimediale per la biblioteca	100.000.000	0	0	100.000.000	9.123.270	2.563.630	11.686.900				88.313.100
86		Attrezzature tecnico-scientifiche e di laboratorio	1.300.000.000	3.666.000.000	0	4.966.000.000	0	0	0				4.966.000.000
		Totale Categoria VIII	21.440.000.000	3.766.000.000	1.000.000.000	24.206.000.000	18.342.938.270	185.293.124	18.528.231.394			0	5.677.768.606
		Totale Spese in C/Capitale	21.440.000.000	3.766.000.000	1.000.000.000	24.206.000.000	18.342.938.270	185.293.124	18.528.231.394			0	5.677.768.606
		Titolo III - Estinzione di debiti											
		<i>Categ. IX - Rimborso di mutui</i>											
89		Pagamento mutuo	350.000.000	0	350.000.000	0	0	0	0				0
		Totale Categoria IX	350.000.000	0	350.000.000	0	0	0	0			0	0
		Totale Estinzione di Debiti	350.000.000	0	350.000.000	0	0	0	0			0	0
		Totale Uscite	32.236.000.000	4.249.000.000	5.659.000.000	30.826.000.000	20.289.229.828	821.258.098	21.110.487.926			0	9.715.512.074

TABELLA B

CONTO CONSUNTIVO E.F. 2001 - rendiconto finanziario SPESE

C	GESTIONE RESIDUI PASSIVI						GESTIONE DI CASSA				Totale residui passivi al termine dell'esercizio	
	Residui all'inizio dell'esercizio (provenienza e.f. 2000)	Pagati	Rimasti da pagare	Totali		Variazioni		Previsioni finali	Pagamenti	Differenze rispetto alle previsioni		
				0	0	In più	In meno			In più		In meno
65				0			50.000.000	1.823.120		48.176.880	2.187.120	
66				0			80.000.000	4.600.000		75.400.000	3.480.000	
	146.881.230	101.777.140	0	101.777.140	0	45.104.090	3.054.000.000	636.413.359	0	2.417.586.641	435.099.907	
71							p.m.	0			0	
78							443.000.000	0		443.000.000	0	
79							300.000.000	0		300.000.000	0	
	0	0	0	0	0	0	743.000.000	0	0	743.000.000	0	
	171.186.869	126.082.779	0	126.082.779	0	45.104.090	6.620.000.000	2.072.374.337	0	4.547.625.663	635.964.974	
81							18.500.000.000	18.080.847.000		419.153.000	182.077.494	
82							40.000.000	0		40.000.000	0	
83	11.796.800	10.352.000	0	10.352.000	1.444.800	1.444.800	300.000.000	263.320.000		36.680.000	652.000	
84							300.000.000	0		300.000.000	0	
85							100.000.000	9.123.270		90.876.730	2.563.630	
86							4.966.000.000	0		4.966.000.000	0	
	11.796.800	10.352.000	0	10.352.000	0	1.444.800	24.206.000.000	18.353.290.270	0	5.852.709.730	185.293.124	
	11.796.800	10.352.000	0	10.352.000	0	1.444.800	24.206.000.000	18.353.290.270	0	5.852.709.730	185.293.124	
89	0	0	0	0	0	0	0	0	0	0	0	
	0	0	0	0	0	0	0	0	0	0	0	
	182.983.669	136.434.779	0	136.434.779	0	46.548.890	30.826.000.000	20.425.654.607	0	10.400.335.393	821.258.098	

TABELLA B

CONTO CONSUNTIVO E.F. 2001 - rendiconto finanziario SPESE

NU mer.	Capitolo	Denominazione	GESTIONE DI COMPETENZA										Differenze rispetto alle previsioni				
			PREVISIONI			SOMME IMPEGNATE							Totale impegni	In più	In meno		
			Initiali	In aumento	Variazioni In diminuzione	Definitive	Pagate	Rimaste da pagare	Differenze rispetto alle previsioni								
		Titolo IV - Partite di giro Categ. XV - Partite di Giro e Contabilità Speciali															
91		Versamenti ritenute erariali	250.000.000	0	0	250.000.000	292.291.000	47.083.000	339.374.000	89.374.000							
92		Versamento ritenute previdenziali e assistenziali	200.000.000	0	0	200.000.000	17.694.800	48.746.000	66.440.800								133.559.200
93		Versamento ritenute per conto terzi	0	0	0	0	0	0	0								
94		Anticipazione al cassiere	100.000.000	0	0	100.000.000	75.000.000	0	75.000.000								25.000.000
		Totale Categoria XV	550.000.000	0	0	550.000.000	384.985.800	95.829.000	480.814.800	89.374.000							158.559.200
		Totale Partite di Giro	550.000.000	0	0	550.000.000	384.985.800	95.829.000	480.814.800	89.374.000							158.559.200
		Totale generale Spese	32.786.000.000	4.249.000.000	5.659.000.000	31.376.000.000	20.674.215.628	917.087.098	21.591.302.726	89.374.000							9.874.071.274
		Avanzo di Amministrazione al 31/12/2001	0	4.080.000.000	0	4.080.000.000			13.844.783.223	9.764.783.223							
		Fondo di cassa al 31/12/2001	8.329.000.000	5.659.000.000	35.456.000.000	20.674.215.628	917.087.098	35.436.085.949	9.854.157.223								
		Totale generale	32.786.000.000	8.329.000.000	5.659.000.000	35.456.000.000	20.674.215.628	917.087.098	35.436.085.949	9.854.157.223							9.874.071.274

TABELLA B

CONTO CONSUNTIVO E.F. 2001 - rendiconto finanziario SPESE

C A P	GESTIONE RESIDUI PASSIVI				GESTIONE DI CASSA				Totale residui passivi al termine dell'esercizio		
	Residui all'inizio dell'esercizio (provenienza e.f. 2000)	Pagati	Rimasti da pagare	Totali	Variazioni:		Previsioni finali	Pagamenti		Differenze rispetto alle previsioni)	
					In più	In meno				In più	In meno
91	49.423.225	49.423.225	0	49.423.225			250.000.000	341.714.225	91.714.225		47.083.000
92	528.350	528.350	0	528.350			200.000.000	18.223.150		181.776.850	48.746.000
93							0	0			0
94							100.000.000	75.000.000		25.000.000	0
	49.951.575	49.951.575	0	49.951.575	0	0	550.000.000	434.937.375	91.714.225	206.776.850	95.829.000
	49.951.575	49.951.575	0	49.951.575	0	0	550.000.000	434.937.375	91.714.225	206.776.850	95.829.000
	232.935.244	186.386.354	0	186.386.354	0	46.548.890	31.376.000.000	20.860.601.982	91.714.225	10.607.112.243	917.087.098
	232.935.244	186.386.354	0	186.386.354	0	46.548.890	4.238.000.000	14.723.323.413	10.485.323.413	0	0
							35.614.000.000	35.583.925.395	10.577.037.638	10.607.112.243	917.087.098

TABELLA C

CONTO CONSUNTIVO E.F. 2001 - rendiconto finanziario
quadro riassuntivo entrate

Titoli e Denominazione Categorie	GESTIONE DI COMPETENZA										Differenze rispetto alle previsioni		
	PREVISIONI					SOMME ACCERTATE					In più	In meno	
	Iniziali	In aumento	Variazioni in diminuzione	Definitive	Riscosse	Rimaste da riscuotere	Totale accertato						
Titolo I - Entrate Correnti	7.000.000.000	3.000.000.000	0	10.000.000.000	10.000.000.000	0	10.000.000.000	0	0	0	0	0	0
Categoria I - Trasferimenti	0	0	0	0	0	0	0	0	0	0	0	0	0
Categoria II - Redditi Patrimoniali	0	0	0	0	1.592.496	278.077	1.870.573	1.870.573	0	0	1.870.573	0	0
Categoria VII - Entrate Diverse	0	0	0	0	575	0	575	575	0	0	575	0	0
Totale Entrate Correnti	7.000.000.000	3.000.000.000	0	10.000.000.000	10.001.593.071	278.077	10.001.871.148	1.871.148	0	0	1.871.148	0	0
Titolo II - Entrate in Conto Capitale	0	0	0	0	0	0	0	0	0	0	0	0	0
Categoria VIII - Alienazioni di beni patrimoniali	0	0	0	0	0	0	0	0	0	0	0	0	0
Totale Entrate in C/Capitale	0	0	0	0	0	0	0	0	0	0	0	0	0
Titolo III - Accensione prestiti	13.000.000.000	0	1.000.000.000	12.000.000.000	12.000.000.000	0	12.000.000.000	0	0	0	0	0	0
Categoria X - Accensione prestiti	13.000.000.000	0	1.000.000.000	12.000.000.000	12.000.000.000	0	12.000.000.000	0	0	0	0	0	0
Totale Accensione Prestiti	13.000.000.000	0	1.000.000.000	12.000.000.000	12.000.000.000	0	12.000.000.000	0	0	0	0	0	0
TOTALE ENTRATE	20.000.000.000	3.000.000.000	1.000.000.000	22.000.000.000	22.001.593.071	278.077	22.001.871.148	1.871.148	0	0	1.871.148	0	0
Titolo IV - Partite di Giro	550.000.000	0	0	550.000.000	442.545.969	38.268.831	480.814.800	89.374.000	158.559.200	0	158.559.200	0	0
Categoria XV - Partite di Giro e Contabilità Speciali	550.000.000	0	0	550.000.000	442.545.969	38.268.831	480.814.800	89.374.000	158.559.200	0	158.559.200	0	0
Totale Partite di Giro	550.000.000	0	0	550.000.000	442.545.969	38.268.831	480.814.800	89.374.000	158.559.200	0	158.559.200	0	0
TOTALE GENERALE ENTRATE	20.550.000.000	3.000.000.000	1.000.000.000	22.550.000.000	22.444.139.040	38.546.908	22.482.685.948	91.245.148	158.559.200	0	158.559.200	0	0
Avanzo di Amministrazione all'01/01/2001	12.236.000.000	670.000.000	0	12.906.000.000	0	0	12.953.400.001	47.400.001	0	0	47.400.001	0	0
Fondo iniziale di cassa all'01/01/2001	0	0	0	0	0	0	0	0	0	0	0	0	0
TOTALE	32.786.000.000	3.670.000.000	1.000.000.000	35.456.000.000	22.444.139.040	38.546.908	35.436.085.949	138.645.149	158.559.200	0	158.559.200	0	0

TABELLA C

CONTO CONSUNTIVO E.F. 2001 - rendiconto finanziario
quadro riassuntivo entrate

GESTIONE RESIDUI ATTIVI				GESTIONE DI CASSA				Totale residui attivi al termine dell'esercizio		
Residui all'inizio dell'esercizio	Riscossi	Rimasti da riscuotere	Totali	Variazioni		Previsioni finali	Riscossioni		Differenze rispetto alle previsioni	
				In più	In meno			In più	In meno	
0	0	0	0	0	0	10.000.000.000	10.000.000.000	0	0	0
0	0	0	0	0	0	0	1.592.496	1.592.496	0	278.077
0	0	0	0	0	0	0	575	575	0	0
0	0	0	0	0	0	10.000.000.000	10.001.593.071	1.593.071	0	278.077
0	0	0	0	0	0	0	0	0	0	0
0	0	0	0	0	0	0	0	0	0	0
0	0	0	0	0	0	12.000.000.000	12.000.000.000	0	0	0
0	0	0	0	0	0	12.000.000.000	12.000.000.000	0	0	0
0	0	0	0	0	0	22.000.000.000	22.001.593.071	1.593.071	0	278.077
75.000.460	75.000.460	0	75.000.460	0	0	550.000.000	517.546.429	101.105.169	133.558.740	38.268.831
75.000.460	75.000.460	0	75.000.460	0	0	550.000.000	517.546.429	101.105.169	133.558.740	38.268.831
75.000.460	75.000.460	0	75.000.460	0	0	22.550.000.000	22.519.139.500	102.698.240	133.558.740	38.546.908
0	0	0	0	0	0	0	0	0	0	0
0	0	0	0	0	0	13.064.000.000	13.064.785.895	785.895	0	0
75.000.460	75.000.460	0	75.000.460	0	0	35.614.000.000	35.583.925.395	103.484.135	133.558.740	38.546.908

TABELLA D

CONTO CONSUNTIVO E.F. 2001 - rendiconto finanziario
quadro riassuntivo spese

Denominazione	GESTIONE DI COMPETENZA						Differenze rispetto alle previsioni		
	PREVISIONI			SOMME IMPEGNATE			In più	In meno	
	Iniziali	In aumento	Variazioni In diminuzione	Definitive	Pagate	Rimaste da pagare			Totale impegni
Titolo I - Spese Correnti									
Categ. I - Spese per il funzionamento degli organi	1.303.000.000	20.000.000	0	1.323.000.000	772.063.089	53.979.831	826.042.920	0	496.957.080
Categ. II - Personale in attività di servizio	3.439.000.000	0	2.249.000.000	1.190.000.000	639.592.250	146.885.236	786.477.486	0	403.522.514
Categ. III - Personale in quiescenza	560.000.000	0	250.000.000	310.000.000	0	0	0	0	310.000.000
Categ. IV - Acquisto di beni e servizi	4.644.000.000	220.000.000	1.810.000.000	3.054.000.000	534.636.219	435.099.907	969.736.126	0	2.084.263.874
Categ. VII - Somme non attribuibili	500.000.000	243.000.000	0	743.000.000	0	0	0	0	743.000.000
Totale Spese Correnti	10.446.000.000	483.000.000	4.309.000.000	6.620.000.000	1.946.291.558	635.964.974	2.582.256.532	0	4.037.743.468
Titolo II - Spese in Conto Capitale									
Categ. VIII - Spese per investimenti	21.440.000.000	3.766.000.000	1.000.000.000	24.206.000.000	18.342.938.270	185.293.124	18.528.231.394	0	5.677.768.606
Totale Spese in C/Capitale	21.440.000.000	3.766.000.000	1.000.000.000	24.206.000.000	18.342.938.270	185.293.124	18.528.231.394	0	5.677.768.606
Titolo III - Estinzione di debiti									
Categ. IX - Rimborsio di mutui	350.000.000	0	350.000.000	0	0	0	0	0	0
Totale Estinzione di debiti	350.000.000	0	350.000.000	0	0	0	0	0	0
Totale uscite	32.236.000.000	4.249.000.000	5.659.000.000	30.826.000.000	20.289.229.828	821.258.098	21.110.487.926	0	9.715.512.074
Titolo IV - Partite di giro									
Categ. XV - Partite di Giro e Contabilità Speciali	550.000.000	0	0	550.000.000	384.985.800	95.829.000	480.814.800	89.374.000	158.559.200
Totale Partite di giro	550.000.000	0	0	550.000.000	384.985.800	95.829.000	480.814.800	89.374.000	158.559.200
Totale generale spese	32.786.000.000	4.249.000.000	5.659.000.000	31.376.000.000	20.674.215.628	917.087.098	21.591.302.726	89.374.000	9.874.071.274
Avanzo di Amministrazione al 31/12/2001	0	4.080.000.000	0	4.080.000.000	0	0	13.844.783.223	9.764.783.223	0
Fondo di cassa al 31/12/2001	0	0	0	0	0	0	0	0	0
Totale a pareggio	32.786.000.000	8.329.000.000	5.659.000.000	35.456.000.000	20.674.215.628	917.087.098	35.436.085.949	9.854.157.223	9.874.071.274

TABELLA D

CONTO CONSUNTIVO E.F. 2001 - rendiconto finanziario
quadro riassuntivo spese

Residui all'inizio dell'esercizio (provenienza e.f. 2000)	GESTIONE RESIDUI PASSIVI				GESTIONE DI CASSA				Totale residui passivi al termine dell'esercizio
	Pagati	Rimasti da pagare	Totali		Previsioni finali	Pagamenti	Differenze rispetto alle previsioni		
			In più	In meno			In più	In meno	
14.620.700	14.620.700	0	14.620.700	0	1.323.000.000	786.683.789	0	536.316.211	53.979.831
9.684.939	9.684.939	0	9.684.939	0	1.190.000.000	649.277.189	0	540.722.811	146.885.236
0	0	0	0	0	310.000.000	0	0	310.000.000	0
146.881.230	101.777.140	0	101.777.140	0	3.054.000.000	636.413.359	0	2.417.586.641	435.099.907
0	0	0	0	0	743.000.000	0	0	743.000.000	0
171.186.869	126.082.779	0	126.082.779	0	6.620.000.000	2.072.374.337	0	4.547.625.663	635.964.974
11.796.800	10.352.000	0	10.352.000	0	24.206.000.000	18.353.290.270	0	5.852.709.730	185.293.124
11.796.800	10.352.000	0	10.352.000	0	24.206.000.000	18.353.290.270	0	5.852.709.730	185.293.124
0	0	0	0	0	0	0	0	0	0
0	0	0	0	0	0	0	0	0	0
182.983.669	136.434.779	0	136.434.779	0	30.826.000.000	20.425.664.607	0	10.400.335.393	821.258.098
49.951.575	49.951.575	0	49.951.575	0	550.000.000	434.937.375	91.714.225	206.776.850	95.829.000
49.951.575	49.951.575	0	49.951.575	0	550.000.000	434.937.375	91.714.225	206.776.850	95.829.000
232.935.244	186.386.354	0	186.386.354	0	31.376.000.000	20.860.601.982	91.714.225	10.607.112.243	917.087.098
0	0	0	0	0	0	0	0	0	0
0	0	0	0	0	4.238.000.000	14.723.323.413	10.485.323.413	0	0
232.935.244	186.386.354	0	186.386.354	0	35.614.000.000	35.583.925.395	10.577.037.638	10.607.112.243	917.087.098

TABELLA E

CONTO CONSUNTIVO E.F. 2001 - *rendiconto finanziario*

ELENCO RESIDUI ATTIVI AL 31/12/2001

Esercizio di provenienza	Capitolo	DEBITORE	CAUSALE	IMPORTO
2001	21	economista cassiere	versamento interessi attivi cassa economale 4° trimestre 2001	278.077
2001	94	istituto economista cassiere	recupero anticipazione alla cassa economale	38.268.831
			TOTALE	38.546.908

TABELLA F

CONTO CONSUNTIVO E.F. 2001 - rendiconto finanziario
ELENCO DEI RESIDUI PASSIVI AL 31/12/2001

Esercizio di provenienza	Capitolo	CREDITORE	CAUSALE	IMPORTO
2001	1	Presidente Bruno Franchi	compenso dicembre	18.720.000
2001	2	Segretario Generale Brancato	rimanenza compenso 2001	2.708.000
2001	3	Collegio dei Revisori dei conti - Dott. Iezzi	compenso dicembre 2001	1.500.000
2001	4	Collegio A.N.S.V.	gettoni di presenza riunioni Collegio dal 11/08 al 31/12/01	7.973.982
		Collegio Revisori dei conti	gettoni di presenza riunioni Collegio dal 30/10 al 31/12/01	483.600
		organi dell'Agenzia	gettoni di presenza gruppi di lavoro	9.671.383
2001	5	INPS	ritenute inps c/Agenzia compensi liquidati mese di dicembre 2001	742.000
		INAIL	ritenute inail c/Agenzia su compensi liquidati nel 2001	2.350.000
2001	6	A.N.S.V	reintegro cassa economale al 31/12/01	9.830.866
				53.979.831
2001	22	personale A.N.S.V.	straordinario effettuato nei mesi di novembre e dicembre 2001	6.546.750
2001	23	INPS	ritenute inps c/Agenzia su compensi liquidati dicembre 2001	27.023.000
		INPDAP	ritenute Inpdap "Tesoro" c/Agenzia su compensi liquidati nel 2001	87.152.171
		INPDAP	ritenute Inpdap "Opera di previdenza" c/Agenzia su compensi liquidati nel 2001	14.668.233
		INAIL	ritenute Inail c/Agenzia su compensi liquidati nel 2001	3.655.270
2001	24	Gemeaz Cusin S.r.l.	spese per buoni pasto del personale mesi di novembre e dicembre 2001	3.631.930
2001	25	Agenzia Viaggi Nomentano	spese per biglietti aerei mesi di dicembre	2.505.300
		personale dell'Agenzia	rimborso spese missione dicembre 2001 e pagamento indennità di missione	1.702.582
				146.885.236
2001	43	Ditta Siemens Informatica S.p.A.	acquisto materiale vario di cancelleria (convenzione Consip)	20.887.924
2001	46	Ditta Cagnoni	spese trasloco nella nuova sede	6.000.000
2001	49	Istituto di vigilanza "Città di Roma"	spese per vigilanza mese novembre	33.250.176
		Istituto di vigilanza "Città di Roma"	spese per vigilanza mese dicembre	34.358.516
2001	50	Telecom S.P.A.	spese installazione linee telefoniche fisse nella nuova sede	4.560.000
2001	51	A.N.S.V.	reintegro cassa economale al 31/12/01	616.405
2001	52	Comandante Pellegrino	compenso per consulenza tecnica-operativa	30.000.000
		Dott. Ruggiero	compenso per consulenza amministrativa	16.500.000
		Dott. Ralli	consulenza "fattore umano" fatti di Linate	10.000.000
		Studio Commercialista Pichiorri	compenso per consulenza gestione contabile personale	43.743.000
2001	55	Ditta Typeface	stampa rapporti d'inchiesta	8.248.974
2001	56	Aeronautica Militare - Reparto chimico	spese per effettuazione analisi chimiche su reperti	580.881
2001	58	CYBRAS S.r.l.	permi vari assicurazione	33.246.995
		CYBRAS S.r.l.	polizza Unipol "all risks" apparecchiature mobili	8.335
		CYBRAS S.r.l.	polizza Royal furto uffici	291.667
2001	61	Erario dello Stato	Imposta sulle Attività Produttive su compensi erogati nel 2001	103.981.028

TABELLA F

CONTO CONSUNTIVO E.F. 2001 - *rendiconto finanziario*

Esercizio di provenienza	Capitolo	CREDITORE	CAUSALE	IMPORTO
2001	62	Avv.Confessore	delega legale per ricorso Pretore del lavoro	23.880.000
		Avv.Confessore	delega legale per ricorso T.A.R.	20.000.000
		Avv.Manzi	delega legale per procedimenti in itinere	27.552.000
2001	63	Società Cooperativa Futura	spese servizio di autonoleggio con conducente	10.836.386
2001	64	Erario dello Stato	spese bolli sulle verifiche di cassa	20.000
		A.N.S.V.	reintegro cassa economale al 31/12/01	870.500
2001	65	I.P.Z.S. Istituto Poligrafico Zecca dello stato	stampa 2 ° Bollettino Ufficiale dell'Agenzia	2.187.120
2001	66	Ditta FO.MI.SA	acquisto giubbotti segnaletici	3.480.000
				435.099.907
			<i>(Totale spese correnti)</i>	635.964.974
2001	81	Ditta Essematica s.r.l.	spese cablaggio nuova sede	25.500.000
		Ditta Essematica s.r.l.	spese impianto antintrusione nuova sede	77.820.000
		Ditta Essematica s.r.l.	spese impianto controllo accessi nuova sede	40.800.000
		Ditta CO.IM.ES	spese impianto TV acircuito chiuso nuova sede	31.661.976
		Ditta CO.IM.ES	integrazione contratto TV a circuito chiuso (videocitofono)	6.295.518
2001	83	OMNITEL S.p.A.	rate acquisto telefoni cellulari	652.000
2001	85	De Agostini Professionale	acquisto documentazione giuridica	1.467.200
		DEA Librerie Internazionali	acquisto documentazione tecnica ICAO	1.096.430
				185.293.124
			<i>(Totale spese c/capitale)</i>	185.293.124
2001	91	Erario dello Stato	ritenute Irpef su compensi liquidati nel mese di dicembre	46.949.000
		A.N.S.V.	pagamento Inail	134.000
2001	92	INPS	ritenute Inps c/dipendenti su compensi erogati nel mese di dicembre	7.752.000
		INPDAP	ritenute Inpdap c/dipendenti su compensi erogati nel 2001	37.751.400
		INPDAP	ritenute Inpdap per riscatti e prestiti dipendenti Marrocco, Tartamella, Cortellesi	1.956.600
		INAIL	ritenute Inail c/organismi e c/consulenti su compensi erogati nel 2001	1.286.000
				95.829.000
			<i>(Totale partite di giro)</i>	95.829.000
			TOTALE GENERALE	917.087.098

TABELLA G

CONTO CONSUNTIVO E.F. 2001 - *rendiconto finanziario*
PROSPETTO DIMOSTRATIVO DELL'AVANZO DI AMMINISTRAZIONE AL 31/12/2001

Fondo di cassa all'inizio dell'esercizio		13.064.785.895
Riscossioni:		
in c/competenza	22.444.139.040	
in c/residui	75.000.460	
Totale riscossioni	<u>22.519.139.500</u>	22.519.139.500
Pagamenti:		
in c/competenza	20.674.215.628	
in c/residui	186.386.354	
Totale pagamenti:	<u>20.860.601.982</u>	20.860.601.982
Fondo di cassa alla fine dell'esercizio		14.723.323.413
Residui attivi		
esercizi precedenti	0	
dell'esercizio	38.546.908	
Totale residui attivi	<u>38.546.908</u>	38.546.908
Residui passivi		
esercizi precedenti	0	
dell'esercizio	917.087.098	
Totale residui passivi	<u>917.087.098</u>	917.087.098
Avanzo di amministrazione al 31/12/2001		<u>13.844.783.223</u>

N.B.

L'Avanzo è comprensivo di Trattamento di fine rapporto al 31/12/2001 (lire 36.178.000) e ammortamenti al 31/12/2001 (lire 16.852.940)

ALLEGATO 1

CONTO CONSUNTIVO 2001
ELENCO RESIDUI ATTIVI E PASSIVI AL 01/01/2001
MOVIMENTI INTERVENUTI

RESIDUI ATTIVI							
ESERCIZIO DI PROVENIENZA	CAPITOLO	CREDITORE	CAUSALE	IMPORTO	RISCOSSIONI	MINORI ACCERTAMENTI	CONSISTENZA AL 31/12/2001
2000	92	A.N.S.V.	Arrotondamento ritenute previdenziali	460	460		
2000	94	A.N.S.V.	Riversamento somme assegnate alla cassa economale	75.000.000	75.000.000		
			totale residui attivi	75.000.460	75.000.460	0	0

ALLEGATO 1

CONTO CONSUNTIVO 2001
ELENCO RESIDUI ATTIVI E PASSIVI AL 01/01/2001
MOVIMENTI INTERVENUTI

RESIDUI PASSIVI							
ESERCIZIO DI PROVENIENZA	CAPITOLO	CREDITORE	CAUSALE	IMPORTO	PAGAMENTO	DISIMPEGNO IN C/RESIDUI	CONSISTENZA AL 31/12/2001
2000	3	Ministero del Tesoro	Compenso Presidente Collegio revisori	11.460.000	11.460.000		0
2000	5	Enti Previdenziali	Contributi previdenziali a carico dell'Agenzia sui compensi agli Organi.	1.056.000	1.056.000		0
2000	6	A.N.S.V.	Rimborso alla cassa economale di spese ed indennità per missioni degli	2.104.700	2.104.700		0
2000	22	Personale comandato	Compenso lavoro straordinario dicembre	2.288.000	2.288.000		0
2000	24	Ditta Gemeaz Cusin	Pagamento buoni pasto	7.350.539	7.350.539		0
2000	25	A.N.S.V.	Rimborso alla cassa economale di spese ed indennità per missioni del	46.400	46.400		0
2000	43	A.N.S.V.	Rimborso alla cassa economale di spese per cancelleria ed altri beni di	1.681.870	1.681.870		0
2000	50	A.N.S.V.	Rimborso alla cassa economale di spese postali	1.830.000	1.830.000		0
2000	50	OMNITEL	Canoni abbonamenti e traffico cellulari	895.000	895.000		0
2000	51	A.N.S.V.	Rimborso alla cassa economale di spese di rappresentanza	485.280	485.280		0
2000	52	Pichiorri	Consulenza gestione del personale	45.104.000	0	45.104.000	0
2000	52	Pellegrino	Consulenza tecnico operativa	10.001.000	10.001.000		0
2000	52	D'Amato	Consulenza tecnico operativa	30.001.000	30.001.000		0
2000	53	Brancato	Commissione valutazione di congruità sugli immobili	4.001.000	4.001.000		0
2000	53	Paoloni	Commissione valutazione di congruità sugli immobili	4.001.000	4.001.000		0
2000	53	Tesei	Commissione valutazione di congruità sugli immobili	4.001.000	4.001.000		0
2000	58	A.N.S.V.	Rimborso alla cassa economale dell'assicurazione per estranei all'Agenzia	568.000	568.000		0
2000	61	Regione Lazio	IRAP su compensi corrisposti agli Organi, a commissioni e a consulenti	36.512.090	36.512.000	90	0
2000	63	Soc. Futura	Servizio autonoleggio	7.546.990	7.546.990		0
2000	64	A.N.S.V.	Rimborso alla cassa economale delle spese bancarie e per l'emissione delle carte di credito	253.000	253.000		0

ALLEGATO 1

CONTO CONSUNTIVO 2001
ELENCO RESIDUI ATTIVI E PASSIVI AL 01/01/2001
MOVIMENTI INTERVENUTI

ESERCIZIO DI PROVENIENZA	CAPITOLO	CREDITORE	CAUSALE	IMPORTO	PAGAMENTO	DISIMPEGNO IN C/RESIDUI	CONSISTENZA AL 31/12/2001
2000	83	Ditta Bellucci	Acquisto batterie ed auricolari per telefoni cellulari	1.592.000	512.000	1.080.000	0
2000	83	Soc. Logatek	Acquisto di 2 apparecchiature telefax	2.880.000	2.880.000		0
2000	83	Soc. Essematica	Acquisto di un P.C. portatile	6.250.000	6.250.000		0
2000	83	OMNITEL	Acquisto di 10 telefoni cellulari con Kit viva voce ed accessori (pag. rateale)	1.074.800	710.000	364.800	0
2000	91	Erario dello Stato	versamento acconti IRPEF trattenuti al percepienti	49.423.225	49.423.225		0
2000	92	Enti Previdenziali	versamento contributi trattenuti al percepienti	528.350	528.350		0
			totale residui passivi	232.935.244	186.386.354	46.548.890	0

ALLEGATO 2

CONTO CONSUNTIVO 2001 - rendiconto finanziario
 prospetto riepilogativo degli oneri sostenuti per il personale nell'esercizio finanziario 2001

elenco personale dipendente

livelli classif. comparto Ministeri)	livelli (classif. contratto ENAC)	n° unità	data di assunzione
VIII	C3	2	1 16/07/2001
			1 30/10/2001
VII	C2	3	1 11/05/2001
			1 01/06/2001
			1 01/10/2001
VI	C1	5	1 01/06/2001
			1 03/09/2001
			1 01/10/2001
V	B2	6	2 19/11/2001
			4 01/06/2001
			1 02/07/2001
			1 19/11/2001

N.B. è da considerare, inoltre, una unità di personale di ex livello VIII in comando per tutto l'anno 2001

oneri sostenuti

tipologia onere sostenuto	totale lordo		netto corrisposto	rit. Irpef	rit. Inpdap	Inps	Oneri previdenziali e assistenziali a carico ANSV		acc. Fondo trattamento fine rapporto
	lordo liquidato	lordo da liquidare					liquidati	da liquidare	
stipendi	491.591.000		331.180.000	108.794.000	36.844.000	14.773.000	26.484.000	128.028.674	36.178.000
straordinario	39.497.000		24.145.000	12.127.000	2.864.000	361.000	1.323.000	4.470.000	
buoni pasto	12.827.588		12.827.588						

ALLEGATO 2

CONTO CONSUNTIVO 2001 - rendiconto finanziario

oneri sostenuti per gli organi dell'Agenzia

tipologia onere sostenuto	totale lordo		netto	rit. Irpet	Inps	Inail	Oneri previdenziali e assistenziali a carico ANSV
	totale lordo	importi ancora da liquidare (lordi)					
compensi Collegio	305.904.000	18.720.000	254.712.000	47.528.000	3.328.000	336.000	7.618.460
compenso Segretario generale	157.292.000	2.708.000	103.613.000	53.542.000		137.000	183.000
compenso Coll. Revisori dei conti	61.525.000	1.500.000	53.453.000	7.301.000	678.000	93.000	1.092.000
gettoni di presenza riunioni	114.677.800	18.128.965	81.680.800	30.454.000	2.261.000	282.000	4.867.000

ALLEGATO 3

MATERIALE ACQUISTATO ANNO 2000

AMMORTAMENTO ANNO 2001

Attrezzature di ufficio - valore nominale: lire 9.828.800

Cap. spesa	attrezzature per ufficio	quantità	importo L. (Iva Inclusa)	fattura	note	ammortamento	aliquota
83/2000	Calcolatrici	2	216.000	002039 del 20/7/00		10.800	5%
83/2000	Fax	2	2.880.000	253 del 19/12/00		144.000	5%
83 e 50/2000	Cellulari Nokia	8	6.012.800	*		300.640	5%
83 e 50/2000	Cellulari Motorola	2	720.000	*	vedi nota 2	36.000	5%
somma ammortamenti						491.440	

Beni informatici - valore nominale: lire 65.446.000

Cap. spesa	beni informatici	quantità	importo L. (Iva Inclusa)	fattura	note	ammortamento	aliquota
83/2000	Personal Computer	5	16.350.000	107 del 25/9/00		4.087.500	25%
83/2000	Stampanti	3	4.320.000	107 del 25/9/00		1.080.000	25%
83/2000	p.c. portatili	6	38.526.000	127 del 2/1/00	vedi nota 1	9.631.500	25%
83/2000	p.c. portatili	1	6.250.000	144 del 18/12/00		1.562.500	25%
somma ammortamenti						16.361.500	
ammortamento totale						16.852.940	

*: contratto di abbonamento e acquisto rateale stipulato in data 25/10/2000.
 nota 1: il pc n. ser. DAN1020605 è stato rubato in data 04 febbraio 2002
 nota 2: il cellulare n. ser. SVN4434A è stato smarrito in data 30 ottobre 2001

SITUAZIONE PATRIMONIALE

CONTO CONSUNTIVO 2001 - situazione patrimoniale

ATTIVITA'				
Descrizione	Situazione al 1° gennaio	Variazioni intervenute nell'anno		Situazione al 31 dicembre
		in più	in meno	
A) IMMOBILIZZAZIONI				
I) IMMOBILIZZAZIONI IMMATERIALI				
1- brevetti industriali				
2- altri costi pluriennali				
3-				
TOTALE (I)	£			
	E			
II) IMMOBILIZZAZIONI MATERIALI				
1- edifici e fabbricati	-	18.742.924.494	-	18.742.924.494
2- diritti reali				
3- impianti, macchinari ed attrezzature				-
4- biblioteca	-	11.686.900	-	11.686.900
5- mobili e macchine d'ufficio	10.908.800	909.118.000	1.913.440	918.113.360
6- attrezzature informatiche	65.446.000	62.400.000	16.361.500	111.484.500
TOTALE (II)	£	19.726.129.394	18.274.940	19.784.209.254
	E			
III) IMMOBILIZZAZIONI FINANZIARIE				
1- crediti ed anticipazioni a lungo e medio termine				
2-				
TOTALE (III)	£			
	E			
TOTALE IMMOBILIZZAZIONI (A) = (I+II+III)	£	19.726.129.394	18.274.940	19.784.209.254
	E			
B) ATTIVO CIRCOLANTE				
I) RIMANENZE D'ESERCIZIO				
1- rimanenze materiale di consumo	-	22.146.872	-	22.146.872
2- rimanenze diverse				-
3-				
TOTALE (I)	£	22.146.872	0	22.146.872
	E			
II) CREDITI E RESIDUI ATTIVI				
1- crediti verso lo Stato ed altri enti pubblici				
2- crediti verso la cassa economica	-	38.268.831	-	38.268.831
3- crediti per vendita di beni o prestazione di servizi				
4- crediti vari		278.077		278.077
TOTALE (II)	£	38.546.908	0	38.546.908
	E			
III) DISPONIBILITA' FINANZIARIE				
1- titoli pubblici				
2-				
TOTALE (III)	£			
	E			
IV) DISPONIBILITA' LIQUIDE				
- denaro e valori in cassa				
- c/c bancari	13.064.785.895	22.519.139.500	20.860.601.982	14.723.323.413
- c/c postali				
.....				
TOTALE (IV)	£	22.579.833.280	20.860.601.982	14.784.017.193
	E			
TOTALE ATTIVO CIRCOLANTE (B) = (I+II+III+IV)	£	22.579.833.280	20.860.601.982	14.784.017.193
	E			

CONTO CONSUNTIVO 2001 - situazione patrimoniale

ATTIVITA' (segue)				
Descrizione	Situazione al 1° gennaio	Variazioni intervenute nell'anno		Situazione al 31 dicembre
		in più	in meno	
C) RATEI E RISCONTI	£			
	E			
TOTALE ATTIVITA' (A+B+C)	£	13.141.140.695	42.305.962.674	20.878.876.922
	E			
D) CONTI D'ORDINE				
1- CASSA ECONOMALE		75.000.000	-	75.000.000
2- TRATTENUTE E RITENUTE VARIE		206.320.575	199.494.225	405.814.800
TOTALE CONTI D'ORDINE	£	281.320.575	199.494.225	-
	E			
PASSIVITA'				
Descrizione	Situazione al 1° gennaio	Variazioni intervenute nell'anno		Situazione al 31 dicembre
		in più	in meno	
A) PATRIMONIO NETTO				
1- avanzo/disavanzo economico esercizi precedenti		12.953.011.026	75.000.460	49.951.575
2- avanzo/disavanzo economico dell'esercizio			7.434.707.438	
3-				
TOTALE PATRIMONIO NETTO (A)	£	12.953.011.026	7.509.707.898	49.951.575
	E			
B) FONDI ED ACCANTONAMENTI				
1- fondo imposte e tasse				
2- accantonamenti diversi				
3-				
TOTALE FONDI (B)	£			
	E			
C) TRATTAMENTO DI FINE RAPPORTO LAVORATORI SUBORDINATI	£	-	36.178.000	-
	E			
D) DEBITI E RESIDUI PASSIVI				
1- scoperti di conto corrente				
2- debiti verso lo Stato ed altri Enti pubblici		12.516.000	231.419.674	12.516.000
3- debiti verso terzi per prestazioni ricevute		48.596.579	182.936.405	48.596.579
4- debiti tributari		36.512.090	103.981.028	36.512.090
5- mutui ed anticipazioni passive		-	12.000.000.000	-
6- altri debiti diversi		85.359.000	398.749.991	85.359.000
7- acquisti rateali		5.146.000	1.200.000.000	2.952.000
TOTALE DEBITI (D)	£	188.129.669	14.117.087.098	185.935.669
	E			
E) RATEI E RISCONTI	£			
	E			
TOTALE PASSIVITA' (A+B+C+D+E)	£	13.141.140.695	21.662.972.996	235.887.244
	E			
D) CONTI D'ORDINE				
- CASSA ECONOMALE		75.000.000	-	-
- TRATTENUTE E RITENUTE VARIE		206.320.575	199.494.225	-
TOTALE CONTI D'ORDINE	£	281.320.575	199.494.225	-
	E			

CONTO ECONOMICO

CONTO CONSUNTIVO E.F. 2001 - conto economico

		ANNO 2001
A) ENTRATE CORRENTI		
1 - da trasferimenti correnti		10.000.000.000
2 - da vendita di beni e servizi		-
3 - da redditi		1.870.573
4 - altre entrate		575
TOTALE A		10.001.871.148
B) SPESE CORRENTI		
1 - per gli organi		826.042.920
2 - per il personale in servizio		786.477.486
3 - per il personale in quiescenza		-
4 - per acquisto di beni e servizi		641.229.511
5 - oneri finanziari		1.903.000
6 - altre spese (al netto degli oneri tributari)		199.963.587
TOTALE B		2.455.616.504
C) AVANZO FINANZIARIO CORRENTE (A-B)		7.546.254.644
D) RETTIFICAZIONI ATTIVE		
1 - entrate di pertinenza dell'esercizio accertate in precedenti esercizi		
2 - spese impegnate di pertinenza di esercizi successivi		22.146.872
3 - trasferimenti al patrimonio (errata imputazione di impegno corrente)		1.990.000
TOTALE D		24.136.872
E) RETTIFICAZIONI PASSIVE		
1 - spese di pertinenza dell'esercizio impegnate in precedenti esercizi		
2 - entrate accertate, di pertinenza di esercizi successivi		
3 - trasferimenti da conto capitale (impegni di investimenti a costi)		1.140.000
TOTALE E		1.140.000
F) SALDO POSITIVO RETTIFICAZIONI (D-E)		22.996.872
G) PROVENTI STRAORDINARI		
1 - trasferimenti attivi in natura		
2 - sopravvenienze attive		
3 - insussistenze passive		46.548.890
4 - plusvalenze		
TOTALE G		46.548.890
H) ONERI STRAORDINARI		
1 - trasferimenti passivi in natura		
2 - sopravvenienze passive		
3 - insussistenze attive		1.422.000
4 - minusvalenze		
TOTALE H		1.422.000

CONTO CONSUNTIVO E.F. 2001 - *conto economico*

	ANNO 2001
I) SALDO POSITIVO SOPRAVVENIENZE E INSUSSISTENZE (G-H)	45.126.890
L) AMMORTAMENTI E SVALUTAZIONI	
1 - ammortamento immobilizzazioni materiali	-
2 - ammortamento mobili e attrezzature	16.852.940
3 - svalutazione e deprezzamento immobilizzazioni	
4 - svalutazione crediti e titoli	
5 - adeguamento fondo T.F.R.	36.178.000
6 - altri accantonamenti	
TOTALE L	53.030.940
M) RISULTATO ECONOMICO AL LORDO DELLE IMPOSTE (C+F+I-L)	7.561.347.466
N) IMPOSTE DELL'ESERCIZIO	126.640.028
O) RETTIFICHE DI VALORE IN APPLICAZIONE DI NORME TRIBUTARIE	
P) ACCANTONAMENTI OPERATI IN APPLICAZIONE DI NORME TRIBUTARIE	
AVANZO ECONOMICO (M-N+O+P)	7.434.707.438