

# SENATO DELLA REPUBBLICA

————— XIV LEGISLATURA —————

**Doc. CLIX**  
**n. 2**

## RELAZIONE

SULLO STATO DEL SERVIZIO  
DI RISCOSSIONE DEI TRIBUTI

(ANNO 2002)

*(Articolo 1, comma 4, della legge 28 settembre 1998, n. 337)*

**Presentata dal Ministro dell'economia e delle finanze**

(TREMONTI)

—————  
**Comunicata alla Presidenza il 14 gennaio 2003**  
—————



## SOMMARIO

---

1. <i>Introduzione</i> .....	Pag. 5
2. <i>La riscossione da accertamento e controllo</i> .....	» 6
2. 1. <i>Lo stato di attuazione della riforma</i> .....	» 6
2.1.1. <i>Gli interventi normativi: il decreto-legge « om-nibus »</i> .....	» 7
2.1.2. <i>Gli interventi amministrativi ed i contributi interpretativi dell’Agenzia delle Entrate</i> .....	» 10
2.1.3. <i>Lo « stato della riscossione »</i> .....	» 11
3. <i>La riscossione spontanea</i> .....	» 25
3. 1. <i>I versamenti unitari e le compensazioni (Mod. F24)</i> .	» 25
3. 2. <i>I versamenti diretti mediante Modello F23</i> .....	» 31
4. <i>I rimborsi e le compensazioni</i> .....	» 32
5. <i>Appendice</i> .....	» 34
5. 1. <i>Tabelle</i> .....	» 34
5. 2. <i>Principali provvedimenti in materia di riscossione</i> .	» 55
5. 3. <i>Glossario</i> .....	» 58



## 1 INTRODUZIONE

L'art. 1, comma 4, della legge 28 settembre 1998, n. 337, prescrive che il Ministro dell'Economia e delle Finanze presenti annualmente al Parlamento una relazione dettagliata circa lo stato del servizio di riscossione dei tributi.

La presente relazione fornisce, in una prospettiva di continuità con la precedente relazione, un quadro completo dell'andamento dell'attività di riscossione delle entrate tributarie riferito all'anno in corso, evidenziando le principali novità che hanno contribuito, sotto il profilo legislativo ed amministrativo, a segnare un altro significativo passo nel processo di riforma della riscossione.

La relazione è suddivisa in tre aree principali:

- a) La riscossione da accertamento e controllo (ruoli, istituti conciliativi, avvisi bonari e comunicazioni);
- b) La riscossione spontanea (tramite modelli F24 e F23);
- c) I rimborsi.

Nella relazione sono riportati in tabella i dati di sintesi più significativi ai fini della descrizione dei fenomeni interessati; in Appendice sono riportati ulteriori dati di dettaglio distribuiti in funzione di diverse variabili quali il settore di attività economica del contribuente e la distribuzione territoriale delle riscossioni.

Per la comprensione dei termini tecnici più ricorrenti si fa rinvio al Glossario, già presente nella precedente relazione e riproposto anche quest'anno in Appendice.

Il paragrafo 5.2 contiene l'elenco aggiornato dei principali provvedimenti legislativi e degli atti amministrativi adottati dall'Agenzia dell'Entrate in materia di riscossione coattiva.

\*\*\*

Per l'esame del quadro generale relativo alla riforma del sistema della riscossione coattiva, alle finalità perseguite con tale riforma, ed alle modalità con le quali vengono effettuati la riscossione spontanea ed il rimborso dei tributi erariali, si rinvia alla relazione dell'anno 2001.

Nel corpo della presente relazione saranno illustrati i principali elementi di aggiornamento rispetto ai dati forniti lo scorso anno.

\*\*\*\*\*

## 2 La riscossione da accertamento e controllo

### 2.1 Lo stato di attuazione della riforma.

Nella presente fase di attuazione della riforma, assumono particolare rilievo le novità introdotte con il decreto legge 8 luglio 2002, n. 138, convertito con modifiche nella legge 8 agosto 2002, n. 178, recante “Interventi urgenti in materia tributaria, di privatizzazioni, di contenimento della spesa farmaceutica e per il sostegno dell’economia anche nelle aree svantaggiate”.

L’articolo 3 del citato decreto legge, infatti, ha apportato considerevoli innovazioni al quadro normativo delineato con i decreti di riforma della riscossione (cfr. d.lgs. 13 aprile 1999, n. 112, d.lgs. 26 febbraio 1999, n.46, come integrati dal d.lgs. 27 aprile 2001, n. 193), introducendo, fra l’altro, l’istituto della transazione dei tributi erariali iscritti a ruolo.

Tale ultimo intervento del legislatore, che verrà meglio illustrato nel paragrafo 2.2.1., è teso, ancora una volta, ad aumentare l’efficienza e l’economicità del sistema della riscossione coattiva.

\*\*\*

Nel processo di concreta attuazione della riforma deve essere sottolineato il contributo fornito sotto il profilo interpretativo ed amministrativo dall’Agenzia delle Entrate.

Numerosi sono stati gli interventi interpretativi, che hanno dato luogo a circolari e risoluzioni, adottate dall’amministrazione per risolvere questioni operative e dubbi applicativi in materia di: comportamento dei concessionari nelle procedure fallimentari, imputabilità al concessionario della mancata notifica nei termini della cartella di pagamento, utilizzabilità delle dichiarazioni stragiudiziali rese nell’ambito delle espropriazioni presso terzi, irrogazione delle sanzioni ai concessionari, applicazione del principio del *favor rei* agli interessi di mora relativi alle violazioni dei concessionari, fermo dei beni mobili registrati, fermo amministrativo ed iscrizione di ipoteca.

Un particolare settore di intervento dell’attività interpretativa e gestionale è stato rappresentato, poi, dalle definizioni automatiche previste dagli articoli 60 del d.lgs. n. 112 del 1999 e 79 della legge n. 342 del 2000, complessi meccanismi per la chiusura delle pendenze amministrative e contabili connesse alle richieste di rimborso e di discarico presentate dai concessionari relativamente a quote inserite in domande di inesigibilità, e non ancora esaminate dagli uffici.

Merita una menzione anche l’emanazione della circolare sulle modalità di ricorso amministrativo contro i provvedimenti di diniego delle domande di rimborso e di discarico delle quote inesigibili, presentate prima dell’entrata in vigore della riforma della riscossione, ovvero entro il 30 giugno 1999. Tale problematica, infatti, era stata oggetto di numerosi quesiti proposti sia dagli uffici che dai concessionari.

\*\*\*

Sul fronte del processo di semplificazione dei rapporti tra l’amministrazione finanziaria ed il cittadino – contribuente, è da segnalare la riformulazione delle cartelle di pagamento, che ha reso più leggibile e chiaro il contenuto delle stesse.

Le modifiche si sono in parte rese necessarie a seguito dell’estensione della giurisdizione delle commissioni tributarie anche ai cosiddetti “tributi minori”, approvata con la legge n. 448 del 2001, nonché alla progressiva soppressione dei Centri di Servizio. Per effetto di tali modifiche legislative, che hanno reso più compatto e coerente il sistema della giustizia tributaria, sono infatti cambiate le modalità di proporre ricorso avverso i ruoli emessi dall’Agenzia delle Entrate.

Le nuove avvertenze contengono, oltre alle istruzioni necessarie alla corretta proposizione del ricorso, quali l'indicazione dell'ufficio competente per i ruoli emessi dai cessati Centri di Servizio, anche le indicazioni utili per la richiesta di sospensione, nei casi in cui il pagamento della cartella rischi di causare gravi danni economici, nonché per ottenere la rateazione del pagamento.

### 2.1.1 *Gli interventi normativi: il decreto legge "omnibus"*

Il decreto legge 8 luglio 2002, n. 138, denominato "omnibus" per il vasto ed incisivo impatto in diversi settori dell'economia nazionale, contiene, fra l'altro, all'articolo 3, numerose iniziative volte al "potenziamento dell'attività di riscossione dei tributi".

In particolare, si tratta delle seguenti innovazioni:

- **Transazione.** La novità di maggior rilievo, in materia di riscossione coattiva, è costituita senz'altro dall'introduzione dell'istituto giuridico della transazione; strumento assai duttile che permetterà all'erario di recuperare gettito laddove le probabilità di riscuotere sono molto esigue, o, laddove, comunque, le somme ricavabili al termine delle procedure esecutive non coprirebbero i costi relativi alle stesse.

Il nuovo istituto, applicabile esclusivamente ai tributi erariali, si affianca a quelli, già presenti nell'ordinamento tributario, dell'accertamento con adesione e della conciliazione giudiziale, e risponde, come quelli, all'esigenza dell'Amministrazione finanziaria di dotarsi, anche nella fase finale del processo di riscossione dei tributi, di una modalità operativa capace di imprimere all'azione amministrativa un carattere di efficienza e di economicità.

La transazione è stata tuttavia assoggettata dal legislatore ad una serie di vincoli e condizioni, al fine di garantire l'imparzialità della decisione circa il ricorso alla stessa, che è rimessa comunque al Direttore dell'Agenzia delle Entrate, in quanto unico soggetto legittimato ad approvare l'atto di specie.

Innanzitutto, la transazione può essere approvata solo quando, nel corso della procedura esecutiva, venga accertata l'insolvenza del debitore o questi sia assoggettato a procedure concorsuali.

Un vincolo procedurale alla conclusione dell'accordo è costituito dall'acquisizione del parere conforme della Commissione consultiva per la riscossione, oltre che degli altri pareri obbligatoriamente prescritti dalla legge. Onde evitare di appesantire il procedimento, snaturando poi di fatto l'originario istituto privatistico, si è fatto ricorso alla regola del silenzio assenso, e pertanto i pareri si intendono rilasciati con esito favorevole, una volta trascorsi inutilmente quarantacinque giorni dalla richiesta.

La transazione può concretizzarsi in un accordo che preveda la rateizzazione dell'importo da versare, anche a prescindere dal rispetto delle condizioni previste dalla legge per la concessione della dilazione del pagamento.

- **Ammissione al passivo fallimentare.** L'articolo 87 del d.P.R. 29 settembre 1973, n. 602, nell'attuale formulazione, prevede che il concessionario del servizio nazionale della riscossione possa, per conto dell'Agenzia delle Entrate, chiedere la dichiarazione di fallimento per poter, successivamente, procedere, sulla base del ruolo, all'ammissione al passivo della procedura concorsuale.
- **Discarico per inesigibilità.** Con le modifiche apportate all'art. 19 del d.lgs. 13 aprile 1999, n. 112, il legislatore ha inteso estendere le ipotesi che danno luogo alla perdita, per il concessionario, del diritto al discarico delle partite di ruolo ritenute inesigibili. Fra le cause di perdita del diritto al discarico, infatti, la citata norma include ora anche il mancato svolgimento, da parte del concessionario, dell'azione esecutiva su quei beni la cui esistenza, pur non risultando dalle informazioni dell'Anagrafe tributaria al momento del pignoramento,

venga successivamente comunicata dall'ufficio competente, purché entro la data del disarcico. Inoltre, quale ulteriore adempimento al fine di ottenere il disarcico per inesigibilità, il concessionario deve dimostrare di aver intrapreso le azioni cautelari ed esecutive che gli siano state segnalate dall'ufficio, anteriormente al disarcico stesso. Infine, costituisce elemento idoneo a motivare il provvedimento di rigetto del disarcico, oltre alla mancata notifica della cartella di pagamento nei termini previsti, anche solo un vizio o un'irregolarità compiuta dal concessionario nella relativa procedura.

- **Riduzione della penalizzazione per mancata riscossione delle quote inesigibili.** All'aumento degli adempimenti previsti, a carico del concessionario, ai fini del disarcico per inesigibilità, si contrappone un alleggerimento dell'importo da versare in caso di rigetto del disarcico. Qualora, infatti, l'ufficio, a seguito dell'attività di controllo sulla comunicazione di inesigibilità presentata dal concessionario, accerti che non siano stati posti in essere i summenzionati adempimenti previsti dal citato art. 19, la somma da versare a favore dell'ente creditore è stata ridotta dall'intero ad un quarto dell'importo iscritto a ruolo, oltre ai relativi interessi maturati e alla restituzione delle spese eventualmente rimborsate dall'ente creditore.
- **Periodo transitorio.** Al fine di garantire la continuità nello svolgimento del servizio di riscossione dei tributi, il decreto legge n. 138/2002, unitamente al successivo decreto legge n. 209/2002, ha introdotto una proroga all'assetto gestionale esistente, nei singoli ambiti.
- **Trasformazioni societarie.** Il decreto legge *omnibus* è intervenuto anche in materia di autorizzazioni ai trasferimenti azionari, alle operazioni di fusione e di scissione, tra le società che gestiscono il servizio nazionale della riscossione. Fermo restando l'obbligo di richiedere, a pena di inefficacia, la preventiva autorizzazione all'Agenzia delle Entrate, le trasformazioni societarie potranno essere autorizzate anche nel corso del periodo transitorio. Tale modifica normativa è finalizzata ad agevolare, così, il processo di ristrutturazione delle aziende concessionarie e la realizzazione di economie di scala nella gestione del servizio della riscossione.
- **Remunerazione del servizio.** Le modifiche apportate dal decreto legge in argomento al sistema di remunerazione del servizio della riscossione dei tributi esprimono, in linea con lo spirito della riforma (cfr. art. 17 del d. lgs. n. 112 del 1999), l'intento del legislatore di collegare la remunerazione alla capacità operativa del concessionario, agganciando una parte della stessa agli obiettivi raggiunti (in termini di somme riscosse).

Per il biennio 2002-2003, la corresponsione di tale componente variabile della remunerazione è subordinata al raggiungimento di un incremento complessivo della riscossione delle somme iscritte nei ruoli degli uffici statali, di importo non inferiore a 520 milioni di euro, per l'anno 2002, e 1040 milioni di euro, per il 2003, rispetto alle riscossioni conseguite nel periodo precedente, ovvero nel 2001. L'obiettivo è quello di spingere complessivamente il sistema verso più alti livelli di efficienza e di aumentare così il gettito derivante dall'attività di riscossione coattiva.

A livello di singole aziende concessionarie, il nuovo meccanismo di incentivazione, tenendo conto delle realtà più efficienti sul territorio rispetto alla media nazionale, punta ad ottenere sostanziali miglioramenti delle *performance*, soprattutto delle aziende che si attestano al di sotto di tale media.

In particolare, le concessioni che si collocano al di sopra della media nazionale (in base alla percentuale di riscossione realizzata sugli importi iscritti a ruolo presi in carico nel triennio precedente) sono remunerate con il 100% dell'aggio se, rispetto alla performance conseguita nel 2001, mantengono nel 2002 la stessa capacità operativa, e nel 2003 la incrementano.



Le concessioni che si sono attestate, invece, al di sotto della media nazionale, per ottenere la corresponsione dell'aggio in misura piena, devono migliorare le proprie *performance*, incrementando la propria percentuale di riscossione già a partire dall'anno 2002.

In caso di mancato raggiungimento degli obiettivi minimi prefissati, è previsto l'abbattimento dell'aggio, in misura percentuale pari a quella di scostamento dall'obiettivo, con un limite massimo di riduzione del 20% rispetto all'aggio ordinario.

\*\*\*

Il decreto legge del 24 settembre 2002, n. 209, convertito, con modificazioni, dalla legge 22 novembre 2002, n. 265, recante "Disposizioni urgenti in materia di razionalizzazione della base imponibile, di contrasto all'elusione fiscale, di crediti di imposta per le assunzioni, di detassazione per l'autotrasporto, di adempimenti per i concessionari della riscossione e di imposta di bollo" ha prorogato, fra l'altro, i termini previsti

- 1) per la notificazione della cartella di pagamento, ai fini del discarico per inesigibilità;
- 2) quelli per la presentazione della comunicazione di inesigibilità.

In proposito, si osserva:

1) la proroga dei termini di notificazione della cartella di pagamento tra origine dalla presa d'atto delle difficoltà incontrate dai concessionari nell'adattamento dei propri sistemi informativi e della propria organizzazione aziendale alle esigenze derivanti dall'applicazione della normativa di riforma del sistema della riscossione coattiva (cfr. d.lgs. n. 46 e 112 del 1999);

2) per i ruoli consegnati entro il 30 settembre 2001, il termine entro il quale i concessionari possono presentare la comunicazione di inesigibilità - pari a tre anni dalla data di consegna, *ex art.* 19 del d. lgs. n. 112 del 1999 - è stato fissato al 1° ottobre 2004. Tale proroga deriva dall'esigenza di allineare, sotto il profilo dei termini utili per lo svolgimento degli adempimenti previsti ai fini del diritto al discarico, i ruoli consegnati anteriormente alla data di attivazione della procedura di accesso dei concessionari alla banca dati dell'Anagrafe tributaria, con quelli consegnati successivamente a tale data (1° ottobre 2001).

In mancanza di detta proroga, infatti, il concessionario avrebbe subito, relativamente alle quote prese in carico anteriormente al 1° ottobre 2001, un'irragionevole compressione dei tempi per lo svolgimento dell'azione esecutiva su quei beni la cui esistenza fosse risultata dal sistema informativo dell'Anagrafe tributaria, e per la successiva relativa richiesta di discarico per inesigibilità.

La citata legge n. 265/2002 ha, inoltre, introdotto la possibilità per i Comuni ed i loro concessionari (cfr. art. 53 d.lgs. 15 dicembre 1997, n. 446) di riscuotere secondo la procedura "privilegiata" prevista dal titolo II del d.P.R. n. 602/1973 le somme risultanti dalle ingiunzioni relative alle entrate degli stessi Comuni.

### **2.1.2 Gli interventi amministrativi ed i contributi interpretativi dell'Agenzia delle Entrate**

Nell'ambito della gestione dei rapporti con gli agenti della riscossione, uno degli obiettivi prioritari che l'Agenzia delle Entrate ha perseguito, fin dagli ultimi mesi del 2001, riguarda il perfezionamento delle due procedure di definizione automatica previste dall'art. 60 del d.lgs. n. 112 del 1999 e n. 79 della legge n. 342 del 2000.

Come già accennato nel paragrafo introduttivo 2.1, tali istituti sono stati concepiti dal legislatore per la chiusura delle pendenze amministrative e contabili nei confronti dei concessionari del servizio nazionale della riscossione, derivanti dall'accumularsi, nel corso degli anni, di un consistente ritardo nell'attività di controllo delle domande di rimborso e di discarico delle quote inesigibili.

Nell'anno in corso, l'Agenzia delle Entrate, sia con interventi di carattere interpretativo (risoluzioni n.114 e n.167), sia con un notevole impulso alle attività di gestione, ha posto in essere le attività necessarie a consentire la chiusura delle citate procedure, chiusura che è ormai prossima.

Inoltre, sono stati emessi i provvedimenti (atto del Direttore dell'Agenzia delle Entrate del 29 luglio 2002 e circolare n. 75) in base ai quali sarà possibile completare, entro la fine del 2003, anche la procedura prevista dall'art. 60 bis del d.lgs. 13 aprile 1999, n. 112, concernente il rimborso delle spese sostenute dai concessionari per le procedure esecutive infruttuose, relativamente alle quote oggetto della definizione automatica i cui al citato art. 60 del d.lgs. n. 112 del 1999.

Infine, sono attualmente in fase di ultimazione i controlli da parte degli uffici relativamente alle domande di rimborso e di discarico presentate dai concessionari per quote inesigibili di importo superiore a 500 milioni di lire, che, a causa del limite previsto dalla legge, sono state escluse dalle suddette procedure di definizione automatica.

\*\*\*

Tra i contributi interpretativi dell'Agenzia delle Entrate, meritano un particolare cenno la circolare n.27 ed alcune risoluzioni, che, per la rilevanza del contenuto, si richiamano brevemente qui di seguito.

La citata circolare n. 27 del 27 marzo 2002 è stata emanata allo scopo di dirimere i numerosi dubbi interpretativi sorti intorno all'espressione utilizzata dal legislatore nell'art. 59 del d.lgs. n. 112 del 1999, nel punto in cui stabilisce che le domande di rimborso e di discarico giacenti presso gli enti creditori alla data di entrata in vigore dello stesso decreto (1° luglio 1999) "continuano ad essere esaminate ai sensi del d.P.R. 28 gennaio 1988, n. 43". L'Agenzia delle Entrate ha innanzitutto chiarito che tale espressione deve ritenersi riferita, oltre che, naturalmente, alle modalità di effettuazione dei controlli sulla documentazione allegata alle domande, anche alle modalità di proposizione del ricorso amministrativo contro l'eventuale provvedimento di rigetto delle stesse. Ha poi indicato, nell'attuale assetto organizzativo dell'Agenzia, le Direzioni Regionali quali organi competenti a decidere, in sede gerarchica, sui ricorsi contro i detti provvedimenti di rigetto delle domande di rimborso e di discarico, adottati dagli uffici periferici.

Con la risoluzione n. 15, è stato chiarito che, in virtù del principio dell'insensibilità del patrimonio fallimentare alle obbligazioni sorte successivamente all'apertura della procedura concorsuale, i concessionari devono astenersi dal tentativo di insinuare tali crediti al passivo fallimentare, ed hanno, in tali ipotesi, la facoltà di provvedere direttamente alla presentazione della comunicazione di inesigibilità, anche al fine di ottenere il rimborso delle spese sostenute per le procedure infruttuose.

Un intervento significativo è stato rappresentato anche dalle risoluzioni n. 16 e n. 17, in tema di riconoscimento del diritto al discarico per inesigibilità. E' stato puntualizzato, al riguardo, che il concessionario è legittimato a chiedere il discarico di una quota inesigibile se ha provveduto a notificare la cartella di pagamento, entro cinque mesi dalla consegna del ruolo, anche ad un indirizzo diverso da quello risultante dal ruolo, purché dimostri che tale informazione derivi da dichiarazioni rese da pubbliche

amministrazioni titolari di potere certificativo. Sempre ai fini del discarico per inesigibilità, il concessionario può continuare ad avvalersi, inoltre, alla luce dei chiarimenti contenuti nella risoluzione n. 17, delle dichiarazioni stragiudiziali rese da soggetti diversi dalle pubbliche amministrazioni, attestanti l'insussistenza di debiti di terzi nei confronti dell'iscritto a ruolo, purché rese in forma di dichiarazioni sostitutive di atto di notorietà. In tal modo, l'assunzione della responsabilità penale da parte del soggetto dichiarante permetterà di prescindere da ogni valutazione circa l'affidabilità dello stesso, come stabilito dalla precedente prassi amministrativa.

In materia di irrogazione delle sanzioni ai concessionari del servizio nazionale della riscossione, si segnala la risoluzione n. 65, alla luce della quale risulta applicabile la sanzione ridotta *ex* articolo 8 della legge 689 del 1981, nel caso in cui con una sola azione od omissione siano violate più disposizioni normative ovvero si verificano più violazioni della stessa disposizione. Si è poi affermato il principio per cui la procedura di espropriazione della cauzione, prestata dal concessionario ai sensi dell'articolo 27 del d.lgs. n.112 del 1999, può essere attivata anche a garanzia del pagamento delle sanzioni irrogate a fronte di qualsiasi violazione commessa dallo stesso concessionario. Infine, il termine di prescrizione di cinque anni, previsto per il provvedimento di irrogazione delle sanzioni, deve intendersi interrotto dalla notifica del verbale di constatazione della violazione.

### **2.1.3 Lo "stato della riscossione"**

La procedura denominata "stato della riscossione" consente all'Amministrazione finanziaria di avere la piena visibilità dei vari momenti del ciclo di vita del ruolo, dalla produzione dell'avviso bonario, o della comunicazione di iscrizione a ruolo, fino al momento del riversamento effettuato dal concessionario a fronte delle somme riscosse.

Le caratteristiche tecniche della fornitura sono state illustrate nella relazione dello scorso anno; alla quale si fa rinvio per l'approfondimento delle stesse.

La realizzazione della procedura, avviata già nel corso del 2001, è ormai entrata nella fase "a regime", dal 1° luglio 2002.

E' prevista la fornitura dei dati secondo le seguenti modalità temporali:

- tutte le informazioni relative ai giorni che vanno dal 1° al 10 del mese sono trasmesse entro il giorno 25 dello stesso mese;
- tutte le informazioni relative ai giorni che vanno dall'11 al 20 del mese sono trasmesse entro il giorno 5 del mese successivo;
- tutte le informazioni relative ai giorni che vanno dal 21 al 31 del mese sono trasmesse entro il giorno 15 del mese successivo.

Inoltre, sono state concordate delle scadenze per l'acquisizione dei flussi informativi relativi al periodo precedente l'entrata a regime della procedura. In particolare:

- entro il 15 aprile 2002 sono stati trasmessi i flussi informativi relativi all'anno 2001;
- entro il 30 giugno 2002 sono stati trasmessi i flussi informativi relativi al periodo gennaio – maggio 2002;
- entro il 20 luglio 2002 sono stati trasmessi i flussi informativi relativi al mese di giugno 2002.

Dal 21 luglio è iniziata la trasmissione "a regime" dei flussi in parola.

Al fine di rispondere in maniera sempre più puntuale alle esigenze conoscitive dell'Amministrazione, inoltre, la base informativa dello "stato della riscossione" sarà utilizzata per l'elaborazione di appositi indici, capaci di esprimere e misurare sinteticamente particolari aspetti del fenomeno "riscossione".

Allo scopo di verificare il diverso andamento con cui le partite di ruolo, nei singoli ambiti territoriali, vengono riscalate, si è proceduto alla suddivisione delle stesse, per fasce d'importo.

Inoltre, l'importo iscritto a ruolo verrà depurato da quello di eventuali sgravi e sospensioni concessi, in modo tale da ottenere, per differenza, il dato relativo all'importo "riscuotibile", che indicherà, più realisticamente, l'effettiva aspettativa erariale di riscuotere relativamente a quella partita di ruolo.

Calcolando poi, per ciascuna fascia d'importo, il rapporto tra l'ammontare complessivamente riscosso e quello riscuotibile, sarà possibile ottenere la percentuale che misurerà l'esito favorevole dell'attività di riscossione per quella fascia d'importo.

Inoltre, confrontando tale ultima percentuale con quella ricavabile, per la stessa fascia di importo, dal rapporto fra il numero delle partite riscosse sul totale delle partite consegnate al concessionario, si avrà la misura di come si distribuisce, all'interno di quella categoria di ruoli, la capacità di riscossione del singolo concessionario.

Infine, gli indici più significativi, elaborati nell'ambito della procedura in parola, saranno costituiti dall'importo medio riscuotibile e dall'importo medio riscosso. Il primo sarà dato dal rapporto tra l'ammontare complessivo delle somme riscuotite ed il numero delle relative partite iscritte a ruolo consegnate al concessionario. Tale indicatore rappresenterà l'aspettativa media per l'erario di riscuotere da ruolo relativamente a quella categoria d'importo.

L'importo medio riscosso, invece, sarà ottenuto dal rapporto tra l'ammontare delle somme riscosse ed il numero delle partite riscosse, ovvero quelle relativamente alle quali si sono verificate riscossioni, anche parziali. Tale indice misurerà, per ciascuna fascia d'importo, qual è l'importo che in media l'erario incassa, nei casi in cui le procedure esecutive hanno comunque esito favorevole, anche se parzialmente.

\*\*\*

Utilizzando la base informativa dello "stato della riscossione", è stata messa a punto una nuova procedura informatica, finalizzata a fornire alla Ragioneria Generale dello Stato le seguenti tipologie di informazioni, rilevanti sotto il profilo contabile:

- il carico accertato;
- i provvedimenti di discarico e di maggiorazione del carico;
- le somme riscosse.

La procedura è stata attivata dal mese di giugno 2002 e prevede due forniture mensili, con cadenze differenziate a seconda della tipologia di informazioni.

## 2 Le entrate riscosse da accertamento e controllo

Nel presente paragrafo si illustrano ed analizzano i dati — esposti nelle tabelle — relativi agli esiti di riscossione derivante dalle attività di accertamento e controllo.

Tab. 1 - Riscossione da istituti conciliativi per tipologia d'imposta

CODICE	ISTITUTI CONCILIATIVI	IRPEF	IRPEG	IROR	IVA	REGISTRO	ALTRE IMPOSTE DIRETTE	TOTALE	VALOR MEDIO MENSILE
100	Accertamento con adesione	95.54	103.81	79.53	52.16	39.77	-	370.81	
	Acquiescenza - mancata impugnazione	105.87	14.98	22.21	19.63	147.71	4.13	314.53	
	Conciliazione giudiziale	16.01	20.14	13.94	3.10	2.07	17.04	72.30	
	<b>TOTALE</b>	<b>217.42</b>	<b>138.93</b>	<b>115.68</b>	<b>74.89</b>	<b>189.55</b>	<b>21.17</b>	<b>757.64</b>	
101	Accertamento con adesione	163.72	139.44	78.50	104.84	35.12	-	521.62	
	Acquiescenza - mancata impugnazione	158.04	23.24	19.11	39.78	104.84	4.65	349.66	
	Conciliazione giudiziale	16.53	27.89	16.01	8.78	3.10	6.20	78.51	
	<b>TOTALE</b>	<b>338.29</b>	<b>190.57</b>	<b>113.62</b>	<b>153.40</b>	<b>143.06</b>	<b>10.85</b>	<b>949.79</b>	
102	Accertamento con adesione	237.57	158.55	90.38	155.45	45.45	1.03	688.43	
	Acquiescenza - mancata impugnazione	114.14	21.69	24.27	46.48	119.82	1.03	327.43	
	Conciliazione giudiziale	13.94	30.99	18.59	12.91	2.58	1.55	80.56	
	<b>TOTALE</b>	<b>365.65</b>	<b>211.23</b>	<b>133.24</b>	<b>214.84</b>	<b>167.85</b>	<b>3.61</b>	<b>1096.42</b>	
102	Accertamento con adesione	162.82	85.89	50.31	74.49	46.16	0.13	419.80	
	Acquiescenza - mancata impugnazione	50.96	15.32	13.45	0.37	72.29	3.51	155.90	
	Conciliazione giudiziale	9.82	25.32	14.08	-	0.93	1.13	51.28	
	<b>TOTALE</b>	<b>223.60</b>	<b>126.53</b>	<b>77.84</b>	<b>74.86</b>	<b>119.38</b>	<b>4.77</b>	<b>626.98</b>	

Importi espressi in milioni di euro

Tab. 2 - Entrate erariali da ruoli in Tesoreria

SEMESTRE	1° semestre 1999			2° semestre 1999			1° semestre 2000			2° semestre 2000		
	principale	interessi sanzioni	totale	principale	interessi sanzioni	totale	principale	interessi sanzioni	totale	principale	interessi sanzioni	totale
IRPEF	191	123	314	278	158	436	131	72	203	370	228	598
IRPEG	50	74	124	38	106	145	24	108	132	41	47	88
ILOR	35	28	64	43	32	75	23	15	39	28	30	58
ALTRE ILDD.	13	14	27	14	29	43	2	7	9	19	29	48
IVA	72	76	148	70	82	152	71	59	130	125	165	290
ALTRE II.II.	117	99	216	30	159	189	36	64	99	32	127	158
<b>TOTALE SEMESTRE</b>	<b>478</b>	<b>415</b>	<b>893</b>	<b>474</b>	<b>566</b>	<b>1040</b>	<b>286</b>	<b>325</b>	<b>611</b>	<b>616</b>	<b>625</b>	<b>1241</b>

SEMESTRE	1° semestre 2001			2° semestre 2001			1° semestre 2002			lug - ago 2002		
	principale	interessi sanzioni	totale	principale	interessi sanzioni	totale	principale	interessi sanzioni	totale	principale	interessi sanzioni	totale
IRPEF	417	145	562	552	223	775	183	115	298	54	46	100
IRPEG	40	28	68	56	59	115	49	37	86	11	13	24
ILOR	31	26	57	42	35	78	25	20	45	7	5	12
ALTRE ILDD.	26	10	37	38	7	45	9	12	21	3	4	7
IVA	137	117	254	150	130	280	118	97	215	27	30	57
ALTRE II.II.	19	66	85	22	98	120	14	59	73	30	1	31
<b>TOTALE SEMESTRE</b>	<b>670</b>	<b>393</b>	<b>1063</b>	<b>861</b>	<b>552</b>	<b>1413</b>	<b>398</b>	<b>340</b>	<b>738</b>	<b>132</b>	<b>99</b>	<b>231</b>

Fonte: Osservatorio delle Entrate

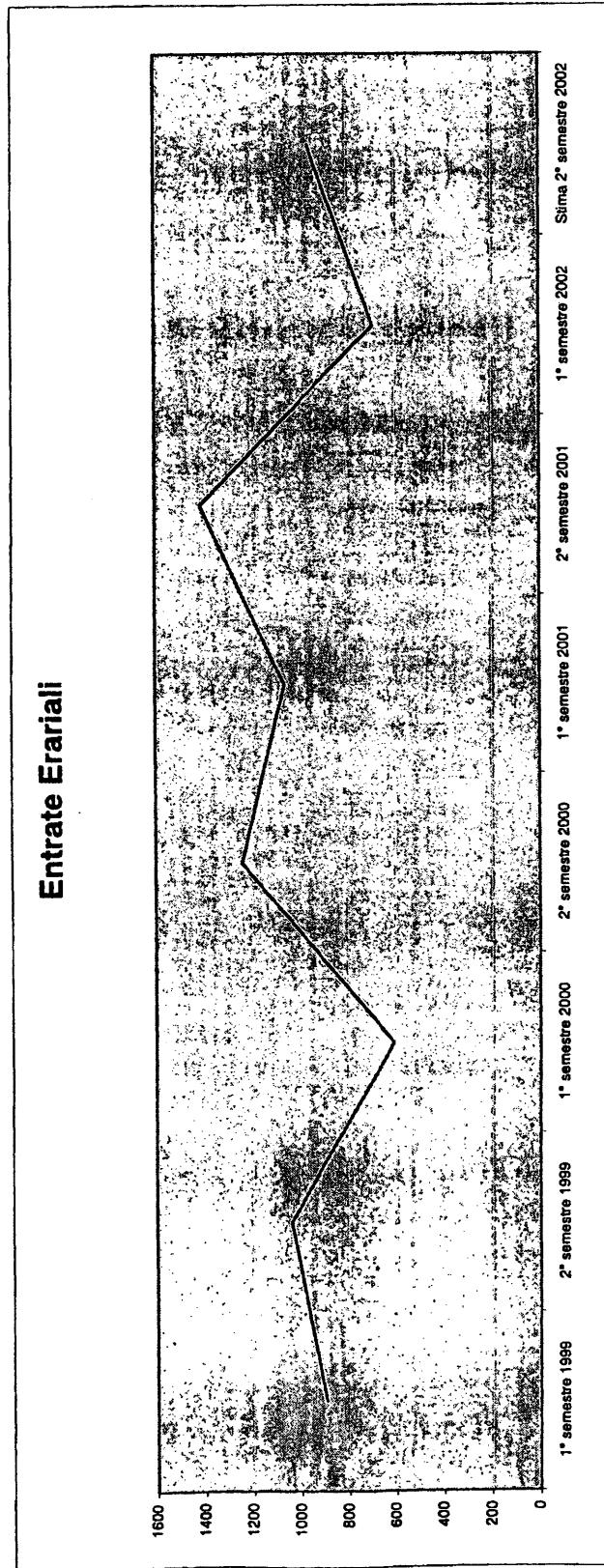
Importi espressi in milioni di euro

## RIEPILOGO RISCOSSIONI DA ACCERTAMENTO E CONTROLLO\*

TIPOLOGIE DI RISCOSSIONE	1999	2000	2001	2002*
Istituti conciliativi	757,64	949,79	1.096,42	507,23
Ruoli	1.932,58	1.999,20	1.821,03	969,25
Comunicazioni Modello Unico	-	117,23	322,26	210,63
<b>TOTALE</b>	<b>2.690,22</b>	<b>3.066,22</b>	<b>3.239,71</b>	<b>1.687,11</b>
<b>IMPORTO MEDIO MENSILE</b>	<b>224,18</b>	<b>255,52</b>	<b>269,97</b>	<b>140,59</b>

Importi espressi in milioni di euro

\*) Periodo gennaio - agosto



Nel corso dell'anno 2002 è stata registrata, in rapporto al 2002 e al 2001, una diminuzione dei nuovi carichi affidati in riscossione ai concessionari.

Tale circostanza è da attribuirsi a diversi elementi.

Anzitutto, l'ammontare delle somme iscritte a ruolo negli anni immediatamente precedenti era stato particolarmente elevato, a causa della concentrazione in quegli anni dell'attività di recupero del consistente arretrato accumulatosi in passato nella liquidazione delle dichiarazioni.

Inoltre, la progressiva affermazione del c.d. "Fisco telematico" ha consentito, con riferimento agli ultimi anni d'imposta, un'apprezzabile riduzione delle contestazioni riguardanti errori meramente formali.

Infine, occorre tener conto degli effetti dell'applicazione delle innovazioni che, sempre relativamente a tali anni d'imposta, sono state introdotte dal decreto legislativo n. 241 del 1997 in materia di liquidazione delle dichiarazioni unificate.

In particolare, per le attività di liquidazione e controllo formale delle dichiarazioni, le iscrizioni a ruolo sono ormai precedute da comunicazioni con le quali l'Amministrazione chiede al contribuente di definire la controversia in modo agevolato con il pagamento mediante il mod. F24 delle somme contestate, dei relativi interessi e di una sanzione ridotta; la riscossione degli importi che scaturiscono da tali attività, perciò, transita sempre di meno per i concessionari.

All'abbassamento dell'ammontare delle somme iscritte a ruolo si sono accompagnati ritardi delle aziende concessionarie nell'adeguamento dei propri sistemi informativi e della propria organizzazione imprenditoriale al nuovo sistema di riscossione coattiva delineato dalla legge delega n. 337 del 1998 e dai decreti legislativi di attuazione di tale delega.

L'effetto combinato di questi fattori ha determinato una riduzione in valore assoluto dell'entità delle somme incassate a seguito di iscrizione a ruolo.

Al riguardo, occorre, tuttavia, sottolineare che, proprio in considerazione di quanto sopra evidenziato sulla diminuzione verificatasi nel 2002 nell'afflusso di nuovi carichi e sulla sottrazione al sistema dei concessionari di fasce sempre più consistenti di "riscossione spontanea", tali incassi devono essere attribuiti, in misura sicuramente più consistente che in passato, allo svolgimento di attività di esazione coattiva in senso proprio.

Ne deriva che, nonostante le difficoltà di adattamento di taluni concessionari ai mutamenti del quadro di riferimento, è, comunque, cresciuta la capacità di incidenza dell'azione di recupero coattivo degli stessi concessionari.



Tab. 3 - Totale carico ruoli consegnato anno 2001

FASCE D'IMPORTO	Carico ruoli consegnato ai concessionari nel 2001					
	Persone fisiche		Persone giuridiche		Totale	
	Numero	Importo	Numero	Importo	Numero	Importo
< 258,23	2.146.956	218,45	117.216	16,93	2.264.172	235,36
DA 258,24 A 516,46	390.179	121,20	31.010	11,02	421.189	132,22
DA 516,47 A 1.549,37	446.557	380,44	39.334	34,06	485.891	414,47
DA 1.549,38 A 5.164,57	148.446	420,02	28.334	69,84	176.780	489,86
DA 5.164,58 A 15.493,71	68.440	600,49	18.183	166,48	86.623	766,97
DA 15.493,72 A 51.645,69	29.672	792,91	13.922	400,36	43.594	1.193,27
DA 51.645,70 A 129.114,22	7.964	631,92	6.597	536,51	14.561	1.168,43
> 129.114,22	5.759	5.622,03	8.106	10.157,52	13.865	15.795,55
<b>Totale</b>	<b>6.183.973</b>	<b>8.767,46</b>	<b>257.702</b>	<b>11.392,67</b>	<b>6.441.675</b>	<b>20.160,14</b>

Importi espressi in milioni di euro

Tab. 4 - Carico ruoli da accertamento consegnato anno 2001

FASCE D'IMPORTO	Carico ruoli da accertamento consegnato ai concessionari nel 2001					
	Persone fisiche		Persone giuridiche		Totale	
	Numero	Importo	Numero	Importo	Numero	Importo
< 258,23	2.003.057	203,62	116.033	16,76	2.119.090	220,38
DA 258,24 A 516,46	285.816	104,74	30.351	10,77	316.167	115,51
DA 516,47 A 1.549,37	378.617	317,57	37.926	32,67	416.543	350,24
DA 1.549,38 A 5.164,57	96.592	271,13	21.613	64,65	118.205	335,78
DA 5.164,58 A 15.493,71	44.839	392,61	16.791	158,73	61.630	551,34
DA 15.493,72 A 51.645,69	21.995	596,76	13.042	375,20	35.037	971,96
DA 51.645,70 A 129.114,22	6.613	528,20	6.222	506,31	12.835	1.034,51
> 129.114,22	5.048	3.779,02	7.868	10.069,70	12.916	13.848,72
<b>Totale</b>	<b>2.842.077</b>	<b>6.193,65</b>	<b>249.846</b>	<b>11.229,79</b>	<b>3.091.923</b>	<b>17.428,44</b>

Importi espressi in milioni di euro

Tab. 5 - Carico ruoli da liquidazione (avvisi bonari) consegnato anno 2001

FASCE D'IMPORTO	Carico ruoli da liquidazione consegnato ai concessionari nel 2001					
	Persone fisiche		Persone giuridiche		Totale	
	Numero	Importo	Numero	Importo	Numero	Importo
< 258,23	143.899	14,83	1.183	0,15	145.082	14,98
DA 258,24 A 516,46	44.363	16,47	659	10,25	45.022	16,72
DA 516,47 A 1.549,37	67.940	62,87	1.408	1,36	69.348	64,23
DA 1.549,38 A 5.164,57	51.854	148,89	1.721	5,19	53.575	154,08
DA 5.164,58 A 15.493,71	24.101	207,88	1.392	12,75	25.493	220,63
DA 15.493,72 A 51.645,69	7.677	196,15	880	25,16	8.557	221,31
DA 51.645,70 A 129.114,22	1.351	103,71	375	30,20	1.726	133,91
> 129.114,22	711	1.843,01	238	87,82	949	1.930,83
<b>Totale</b>	<b>341.896</b>	<b>2.593,81</b>	<b>7.956</b>	<b>162,88</b>	<b>349.852</b>	<b>2.756,69</b>

Importi espressi in milioni di euro

## XIV LEGISLATURA — DISEGNI DI LEGGE E RELAZIONI — DOCUMENTI

Tab. 6 - Totale carico ruoli anno 2001 per tipologia e anno d'imposta

	1995		1996		1997		1998		1999		2000		2001		TOTALE	
	NRO ARTICOLI	CARICO	NRO ARTICOLI	CARICO	NRO ARTICOLI	CARICO	NRO ARTICOLI	CARICO	NRO ARTICOLI	CARICO	NRO ARTICOLI	CARICO	NRO ARTICOLI	CARICO	NRO ARTICOLI	CARICO
IMP. SOST. REDD. CAPITALE FONTE EST.	0	0,00	0	0,00	0	0,00	49	0,04	0	0,00	0	0,00	0	0,00	49	0,04
IMP. SOST. SU INT. PREMI, FRUTTI OBBL.	0	0,00	0	0,00	0	0,00	9	0,19	0	0,00	0	0,00	0	0,00	9	0,19
ASSEGNAZ. AGEVOL. DEI BENI AI SOCI	0	0,00	0	0,00	0	0,00	10	0,04	0	0,00	0	0,00	0	0,00	10	0,04
SOSTITUTO MINOR CREDITO MOD. 770	0	0,00	0	0,00	0	0,00	839	0,08	0	0,00	0	0,00	0	0,00	839	0,08
I.R.A.P.	0	0,00	0	0,00	0	0,00	250.605	287,13	120	1,36	0	0,00	0	0,00	250.725	288,50
ADDITIONALE REGIONALE IRPEF	0	0,00	0	0,00	0	0,00	344.843	13,43	1	0,00	0	0,00	0	0,00	344.844	13,43
DOGANE	6.017	231,74	1.383	13,47	1.706	8,89	2.520	70,57	2.763	57,95	4.902	62,34	1.866	77,40	22.324	539,31
EUROTASSA	25	0,00	6	0,04	8	0,00	8	0,00	2	0,00	0	0,00	0	0,00	15.999	4,51
TRIBUTO STRAORD. ALLUVIONATI	2.667	3,71	0	0,00	0	0,00	0	0,00	0	0,00	0	0,00	0	0,00	2.667	3,71
I.V.A.	114.637	1.951,20	129.407	1.514,10	15.844	310,09	504.230	1.907,85	16.628	50,14	10.960	54,32	1.562	14,28	868.822	6.907,08
SOSTITUTIVA RITENUTE	0	0,00	0	0,00	0	0,00	514	0,73	0	0,00	0	0,00	0	0,00	514	0,73
REGISTRO	2.198.480	334,19	994.316	83,41	1.083.672	150,37	465.174	140,83	267.073	164,11	409.339	151,98	399.829	538,56	10.471.851	1.798,88
C.S.S.N.	203.193	52,87	95.967	31,61	28.042	13,80	7.359	4,86	10	0,00	0	0,00	2	0,00	334.586	103,15
CANONE U.R.A.R. SAT	0	0,00	0	0,00	0	0,00	0	0,00	1.017.804	78,12	1.922.299	51,48	0	0,00	2.940.103	129,60
IRPEF DIT	0	0,00	0	0,00	0	0,00	214	0,03	0	0,00	0	0,00	0	0,00	214	0,03
MAGGIORAZIONE DI CONGUAGLIO	0	0,00	0	0,00	0	0,00	54	0,03	0	0,00	0	0,00	0	0,00	54	0,03
SPESE DI GIUDIZIO	4.112	5,23	98	0,40	48	0,06	13	0,01	24	0,01	8	0,00	3	0,00	4.367	5,75
RITENUTE ALLA FONTE	16.280	78,17	6.672	33,77	2.043	8,89	282.565	1,573,95	232	3,41	159	37,96	57	16,42	339.813	1.818,77
IRPEG	27.505	1.580,94	10.244	902,60	3.128	184,27	3.097	156,19	128	21,92	55	0,48	5	0,04	50.703	3.179,88
ILOR	98.852	1.052,97	27.790	477,46	4.869	110,62	2.985	31,88	130	4,68	87	2,73	26	2,31	146.402	1.884,43
IRPEF	389.032	1.692,73	145.360	553,52	40.587	346,97	717.250	608,08	150	0,39	357	0,17	82	0,06	1.302.436	3.409,63
PATRIMONIALE	76	19,16	34	6,70	11	4,52	3	0,00	0	0,00	0	0,00	0	0,00	137	30,38
SOSTITUTIVA	100	2,01	60	0,14	3	0,00	2.350	50,14	2	0,03	0	0,00	0	0,00	2.540	52,38
	3.060.976	701,492	1.411.337	3.617,24	3.138.309	-985,86	2.577.345	4.851,21	3.005.068	382,12	2.945,66	361,47	403,434	649,07	17.100.008	20.180,13

Importi espressi in milioni di euro

## XIV LEGISLATURA — DISEGNI DI LEGGE E RELAZIONI — DOCUMENTI

Tab. 7 - Carico ruoli da accertamento anno 2001 per tipologia e anno d'imposta

	1995		1996		1997		1998		1999		2000		2001		TOTALE	
	NRO ARTICOLI	CARICO	NRO ARTICOLI	CARICO	NRO ARTICOLI	CARICO	NRO ARTICOLI	CARICO	NRO ARTICOLI	CARICO	NRO ARTICOLI	CARICO	NRO ARTICOLI	CARICO	NRO ARTICOLI	CARICO
IMP. SOST. REDD. CAPITALE FONTE EST.	0	0,00	0	0,00	0	0,00	44	0,03	0	0,00	0	0,00	0	0,00	44	0,03
IMP. SOST. SU INT. PREMI, FRUTTI, OBBL.	0	0,00	0	0,00	0	0,00	8	0,16	0	0,00	0	0,00	0	0,00	8	0,16
ASSEGNAZ. AGEVOL. DEI BENI AI SOCI	0	0,00	0	0,00	0	0,00	9	0,03	0	0,00	0	0,00	0	0,00	9	0,03
SOSTITUTO MINOR CREDITO MOD.770	0	0,00	0	0,00	0	0,00	754	0,07	0	0,00	0	0,00	0	0,00	754	0,07
I.R.A.P.	0	0,00	0	0,00	0	0,00	225.138	256,54	108	1,17	0	0,00	0	0,00	225.246	257,72
ADDITIONALE REGIONALE IRPEF	0	0,00	0	0,00	0	0,00	399.799	11,60	1	0,00	0	0,00	0	0,00	399.800	11,60
DOGANE	5.406	200,08	1.242	11,63	1.047	14,56	2.264	60,93	2.482	50,03	4.404	53,82	1.678	66,83	20.055	465,64
EUROTASSA	22	0,00	5	0,03	14.329	3,85	7	0,00	2	0,00	0	0,00	0	0,00	14.373	3,89
TRIBUTO STRAORD. ALLUVIONATI	2.396	3,20	0	0,00	0	0,00	0	0,00	0	0,00	0	0,00	0	0,00	2.396	3,20
I.V.A.	102.987	1.684,66	116.256	1.307,27	67.876	954,14	14.234	267,73	452.989	1.647,23	14.938	43,29	9.846	46,90	1.403	12,33
SOSTITUTIVA RITENUTE	0	0,00	0	0,00	0	0,00	462	0,63	0	0,00	0	0,00	0	0,00	462	0,63
REGISTRO	1.975.065	288,55	893.371	72,02	4.172.036	203,11	882.530	129,84	417.902	121,60	239.932	141,69	367.741	131,22	359.197	464,99
C.S.S.N.	182.544	45,65	86.215	27,29	25.192	11,91	6.611	4,20	12	0,00	9	0,00	0	0,00	2	0,00
CANONE U.R.A.R. SAT	0	0,00	0	0,00	0	0,00	0	0,00	0	0,00	914.372	67,45	1.726.950	44,45	0	0,00
IRPEF DIT	0	0,00	0	0,00	0	0,00	192	0,03	0	0,00	0	0,00	0	0,00	192	0,03
MAGGIORAZIONE DI CONGUAGLIO	0	0,00	0	0,00	0	0,00	48	0,03	0	0,00	0	0,00	0	0,00	48	0,03
SPESE DI GIUDIZIO	3.894	4,52	88	0,35	55	0,03	12	0,01	22	0,01	7	0,00	3	0,00	3.923	4,96
RITENUTE ALLA FONTE	14.626	67,49	5.994	29,16	28.573	57,16	1.835	7,68	253.850	1.388,94	208	2,94	143	32,77	51	14,18
IRPEG	24.710	1.373,61	9.203	779,30	5.875	279,08	2.782	134,85	116	18,93	49	0,41	4	0,03	45.550	2.745,33
ILOR	88.806	909,13	24.966	412,24	10.478	174,21	4.374	95,51	2.682	27,53	117	4,04	78	2,96	23	1,99
IRPEF	349.498	1.461,50	130.588	477,91	36.462	299,57	8.641	179,34	644.361	525,01	195	0,93	321	0,15	74	0,05
PATRIMONIALE	68	16,54	31	5,78	12	3,90	3	0,00	0	0,00	0	0,00	0	0,00	123	26,23
SOSTITUTIVA	90	1,74	54	0,12	22	0,04	3	0,00	2.111	43,29	2	0,03	0	0,00	2.282	45,22
	2.749.912	6.056,66	1.287.913	1.233,09	4.361.957	2.001,58	1.022.631	851,20	2.315.428	4.168,51	823,91	2.109.539	312,06	362.496	15.362,261	17.423,44

Importi espressi in milioni di euro

## XIV LEGISLATURA - DISEGNI DI LEGGE E RELAZIONI - DOCUMENTI

Tab. 8 - Carico ruoli da liquidazione anno 2001 per tipologia e anno d'imposta

	1985		1995		1997		1998		2000		2001		TOTALE	
	NRO. ARTICOLI	CARICO	NRO. ARTICOLI	CARICO	NRO. ARTICOLI	CARICO	NRO. ARTICOLI	CARICO	NRO. ARTICOLI	CARICO	NRO. ARTICOLI	CARICO		
IMP. SOST. REDD. CAPITALE FONTE EST.	0	0,00	0	0,00	0	0,00	5	0,01	0	0,00	0	0,00	5	0,01
IMP. SOST. SU INT. PREMI, FRUTTI OBBL.	0	0,00	0	0,00	0	0,00	1	0,03	0	0,00	0	0,00	1	0,03
ASSEGNAZ. AGEVOL. DEI BENI AI SOCI	0	0,00	0	0,00	0	0,00	1	0,01	0	0,00	0	0,00	1	0,01
SOSTITUITO MINOR CREDITO MOD. 770	0	0,00	0	0,00	0	0,00	85	0,01	0	0,00	0	0,00	85	0,01
I.R.A.P.	0	0,00	0	0,00	0	0,00	25.487	40,59	12	0,19	0	0,00	25.479	40,77
ADDITIONALE REGIONALE IRPEF	0	0,00	0	0,00	0	0,00	35.044	1,83	0	0,00	0	0,00	35.044	1,83
DOGANE	611	31,86	141	1,84	118	2,30	256	9,64	281	7,92	498	8,52	190	10,57
EUROTASSA	3	0,00	1	0,01	1.821	0,61	1	0,00	1	0,00	0	0,00	1	0,00
TRIBUTO STRAORD. ALLUVIONATI	271	0,51	0	0,00	0	0,00	0	0,00	0	0,00	0	0,00	0	0,00
I.V.A.	11.650	266,54	13.151	206,83	7.678	150,96	1.610	42,36	51.241	260,62	1.690	6,85	1.114	7,42
SOSTITUTIVA RITENUTE	0	0,00	0	0,00	0	0,00	52	0,10	0	0,00	0	0,00	0	0,00
REGISTRO	223.415	45,65	101.045	11,39	471.932	32,13	111.142	20,54	47.272	19,24	27.141	22,42	41.598	20,76
C.S.S.N.	20.649	7,22	9.752	4,32	2.850	1,89	748	0,86	1	0,00	1	0,00	0	0,00
CANONE U.F.A.R. SAT	0	0,00	0	0,00	0	0,00	0	0,00	0	0,00	103.432	10,67	196.349	7,03
IRPEF DIT	0	0,00	0	0,00	0	0,00	0	0,00	22	0,00	0	0,00	0	0,00
MAGGIORAZIONE DI CONGUAGLIO	0	0,00	0	0,00	0	0,00	0	0,00	5	0,00	0	0,00	0	0,00
SPESA DI GIUDIZIO	418	0,71	10	0,05	6	0,01	5	0,01	1	0,00	2	0,00	1	0,00
RITENUTE ALLA FONTE	1.654	10,68	678	4,61	3.232	9,04	208	1,21	28.715	215,01	24	0,47	16	5,19
IRPEG	2.795	217,33	1.041	123,30	665	44,16	318	25,17	315	21,34	13	2,99	6	0,07
ILOR	10.046	143,84	2.824	65,22	1.185	27,56	495	15,11	303	4,35	13	0,64	9	0,37
IRPEF	39.534	231,23	14.772	75,61	4.125	47,40	977	28,38	72.889	83,07	15	0,05	36	0,02
PATRIMONIALE	8	2,62	3	0,92	1	0,62	1	0,00	0	0,00	0	0,00	0	0,00
SOSTITUTIVA	10	0,27	6	0,02	3	0,01	0	0,00	239	6,85	0	0,00	0	0,00
TOTALE	311.064	556,27	143.924	484,13	493.416	376,68	15.878	134,87	261.917	1.652,70	132.624	52,20	238.627	49,38
													40.998	88,67

Importi espressi in milioni di euro

**Tab. 9 - Totale carico ruoli consegnato anno 2002 (fino al 31 agosto)**

FASCE D'IMPORTO	Carico ruoli consegnato ai concessionari al 31 agosto 2002					
	Persone fisiche		Persone giuridiche		Totale	
	Numero	Importo	Numero	Importo	Numero	Importo
< 258,23	847.912	86,76	69.650	9,23	917.462	95,99
DA 258,24 A 516,46	164.404	59,39	20.435	7,06	184.839	66,45
DA 516,47 A 1.549,37	212.470	175,47	24.068	20,38	236.538	195,85
DA 1.549,38 A 5.164,57	59.351	170,86	12.948	38,82	72.299	209,68
DA 5.164,58 A 15.493,71	33.656	300,91	10.004	91,53	43.660	392,44
DA 15.493,72 A 51.645,69	17.965	483,15	14.664	217,08	25.529	700,23
DA 51.645,70 A 129.114,22	5.065	398,55	3.694	302,14	8.759	700,69
> 129.114,22	3.503	3.658,73	4.625	6.209,21	8.128	9.867,95
<b>Totale</b>	<b>1.344.926</b>	<b>5.328,82</b>	<b>152.988</b>	<b>16.895,45</b>	<b>1.497.214</b>	<b>12.224,27</b>

*Importi espressi in milioni di euro***Tab. 10 - Carico ruoli da accertamento consegnato anno 2002 (fino al 31 agosto)**

FASCE D'IMPORTO	Carico ruoli da accertamento consegnato ai concessionari al 31 agosto 2002					
	Persone fisiche		Persone giuridiche		Totale	
	Numero	Importo	Numero	Importo	Numero	Importo
< 258,23	847.790	86,76	69.612	9,22	917.402	95,98
DA 258,24 A 516,46	164.885	59,38	20.403	7,05	184.788	66,43
DA 516,47 A 1.549,37	212.417	175,41	23.969	20,28	236.386	195,69
DA 1.549,38 A 5.164,57	59.264	170,61	12.770	38,28	72.034	208,88
DA 5.164,58 A 15.493,71	33.603	300,41	9.824	89,88	43.427	390,29
DA 15.493,72 A 51.645,69	17.936	482,33	7.412	212,86	25.348	695,19
DA 51.645,70 A 129.114,22	5.052	397,58	3.659	299,56	8.711	697,15
> 129.114,22	3.497	3.641,36	4.594	6.197,33	8.091	9.838,69
<b>Totale</b>	<b>1.843.974</b>	<b>5.813,85</b>	<b>152.248</b>	<b>6.874,46</b>	<b>1.996.122</b>	<b>12.188,30</b>

*Importi espressi in milioni di euro***Tab. 11 - Carico ruoli da liquidazione consegnato anno 2002 (fino al 31 agosto)**

FASCE D'IMPORTO	Carico ruoli da liquidazione consegnato ai concessionari al 31 agosto 2002					
	Persone fisiche		Persone giuridiche		Totale	
	Numero	Importo	Numero	Importo	Numero	Importo
< 258,23	22	0,00	38	0,01	60	0,01
DA 258,24 A 516,46	19	0,01	32	0,01	51	0,02
DA 516,47 A 1.549,37	56	0,05	99	0,10	155	0,15
DA 1.549,38 A 5.164,57	87	0,25	178	0,54	265	0,80
DA 5.164,58 A 15.493,71	53	0,50	180	1,65	233	2,15
DA 15.493,72 A 51.645,69	29	0,82	152	4,22	181	5,04
DA 51.645,70 A 129.114,22	19	0,97	35	2,58	48	3,55
> 129.114,22	6	12,38	31	11,88	37	24,26
<b>Totale</b>	<b>285</b>	<b>14,97</b>	<b>745</b>	<b>20,99</b>	<b>1.030</b>	<b>35,97</b>

*Importi espressi in milioni di euro*

Tab. 12 - Totale carico ruoli consegnato anno 2002 (fino al 31 agosto) per tipologia e anno d'imposta

	1985		1986		1987		1988		1989		2000		2001		2002		TOTALE	
	NRO ARTICOLI	CARICO	NRO ARTICOLI	CARICO	NRO ARTICOLI	CARICO	NRO ARTICOLI	CARICO	NRO ARTICOLI	CARICO	NRO ARTICOLI	CARICO	NRO ARTICOLI	CARICO	NRO ARTICOLI	CARICO	NRO ARTICOLI	CARICO
I.R.A.P.	0	0,00	0	0,00	0	0,00	126	10,18	88	2,33	16	0,48	6	-0,35	0	0,00	236	3
ADDIZION. REGION. IRPEF	0	0,00	0	0,00	0	0,00	13	0,00	3	0,00	3	0,00	75	0,02	0	0,00	94	0
DOGANE	5.034	96,11	392	4,52	1.065	5,94	1.184	16,36	2.049	84,68	1.856	24,75	3.395	26,18	348	10,11	17.658	272
EUROTASSA	19	0,00	8	0,09	90	3,56	14	0,00	6	0,00	0	0,00	0	0,00	0	0,00	90	32
TRIB. STRAORD. ALLUVION	1.448	1,63	33	0,14	0	0,00	0	0,00	0	0,00	0	0,00	0	0,00	0	0,00	1	1
I.V.A.	30.355	485,57	25.667	325,73	24.265	314,67	18.286	181,80	9.609	25,53	12.033	13,34	9.681	19,86	260	1,53	245.023	2.708
REGISTRO	235.425	319,35	73.523	25,42	4.507.778	193,60	314.674	100,88	134.120	60,59	195.701	40,83	130.395	129,36	96.378	121,49	7.441.194	1.083
C.S.S.N.	24.628	16,05	57.634	29,97	101.889	42,02	8	0,00	8	0,00	0	0,00	2	0,00	0	0,00	194.495	95
SPESE DI GIUDIZIO	2.382	2,44	115	2,18	55	0,06	28	0,02	5	0,00	8	0,01	16	0,01	6	0,00	2.640	5
RITENUTE ALLA FONTE	3.722	35,14	7.144	49,61	29.45	3,149	991	1,63	539	4,54	382	17,25	440	15,85	130	2,41	24.208	178
IRPEG	7.536	510,15	22.701	1.654,09	28.731	419,51	5.928	194,58	4.361	105,97	10	3,58	32	0,38	5	0,03	69.446	2.888
ILOR	30.639	465,19	30.019	394,38	2.465	6,311	123,70	5,104	105	1,26	39	3,80	23	0,48	8	0,00	97.521	1.761
IRPEF	57.514	900,11	88.364	969,12	135.970	850,23	7.987	190,03	121	0,96	172	0,12	350	0,24	60	0,03	304.074	3.195
PATRIMONIALE	32	0,30	55	0,73	38	0,02	0	0,00	0	0,00	0	0,00	0	0,00	0	0,00	152	1
SOSTITUTIVA	32	0,06	241	1,71	7	0,02	10	0,21	0	0,00	0	0,00	0	0,00	0	0,00	361	2
<b>TOTALE</b>	<b>398.766</b>	<b>2.841,50</b>	<b>305.896</b>	<b>3.957,68</b>	<b>1.817.791</b>	<b>1.238,40</b>	<b>353.467</b>	<b>674,96</b>	<b>146.763</b>	<b>183,46</b>	<b>210.240</b>	<b>98,77</b>	<b>144.467</b>	<b>192,72</b>	<b>97.185</b>	<b>135,61</b>	<b>8.488.970</b>	<b>12.224,27</b>

Importi espressi in milioni di euro

Tab. 13 - Carico ruoli da accertamento consegnato anno 2002 (fino al 31 agosto) per tipologia e anno d'imposta

	1995		1996		1997		1998		1999		2000		2001		2002		TOTALE	
	NRO ARTICOLI	CARICO ARTICOLI	NRO ARTICOLI	CARICO ARTICOLI	NRO ARTICOLI	CARICO ARTICOLI	NRO ARTICOLI	CARICO ARTICOLI	NRO ARTICOLI	CARICO ARTICOLI	NRO ARTICOLI	CARICO ARTICOLI	NRO ARTICOLI	CARICO ARTICOLI	NRO ARTICOLI	CARICO ARTICOLI	NRO ARTICOLI	CARICO ARTICOLI
I.R.A.P.	0	0,00	0	0,00	0	0,00	126	0,18	88	2,32	16	0,48	6	0,35	0	0,00	236	3
ADDIZION REGION IRPEF	0	0,00	0	0,00	0	0,00	13	0,00	3	0,00	3	0,00	75	0,02	0	0,00	94	0
DOGANE	5.031	95,83	392	4,51	1.064	3,55	5,92	1,83	2.048	84,43	1.855	24,68	3.393	26,10	348	10,08	17.646	271
EUROTASSA	19	0,00	8	0,09	1	0,00	14	0,00	6	0,00	0	0,00	0	0,00	0	0,00	90.325	32
TRIB. STRAORD. ALLUV	1.447	1,03	33	0,14	0	0,00	0	0,00	0	0,00	0	0,00	0	0,00	0	0,00	1.480	1
I.V.A.	30.334	494,11	25.649	324,77	24.248	119,30	16.273	181,27	9.602	25,45	12.025	13,30	9.674	19,80	260	1,53	244.854	2.700
REGISTRO	235.283	318,41	73.472	25,35	1.751.964	193,04	91,43	314,458	154.028	60,41	195.566	40,71	130.305	128,98	96.312	121,13	7.436.075	1.080
C.S.S.N.	24.611	16,00	57.564	29,88	10.320	41,90	6,85	7	0,02	8	0,00	0	0,00	2	0,00	0	194.361	95
SPESE DI GIUDIZIO	2.380	2,43	115	2,17	28	0,06	27	0,02	5	0,00	6	0,01	16	0,01	6	0,00	2.638	5
RITENUTE ALLA FONTE	3.719	35,04	7.139	49,46	3.147	29,36	9,88	13,60	539	4,53	382	17,24	440	15,80	130	2,40	24.191	177
IRPEG	7.531	508,65	22.685	1.649,22	5.922	418,28	4.358	105,66	110	3,58	32	0,14	44	0,38	5	0,03	69.398	2.880
ILOR	30.618	463,82	29.998	891,75	6.307	247,82	5.100	25,46	106	1,26	39	1,79	23	0,48	8	0,00	97.454	1.756
IRPEF	57.474	897,46	88.303	966,27	13.467	847,73	263,15	7,982	189,47	121	0,96	172	390	0,24	60	0,03	303.865	3.185
PATRIMONIALE	32	0,30	55	0,73	16	0,02	11	0,00	0	0,00	0	0,00	0	0,00	0	0,00	152	1
SOSTITUTIVA	32	0,06	241	1,70	7	0,02	10	0,21	0	0,00	0	0,00	0	0,00	0	0,00	361	2
TOTALE	338.492	2.933,74	305.666	3.048,04	5.010.955	2.932,79	1.516.540	1.234,77	3.146.562	162,94	2.010,95	2.984,7	1.443.368	192,18	97.128	135,20	8.468.190	12.188,90

Importi espressi in milioni di euro

Tab. 14 - Carico ruoli da liquidazione consegnato anno 2002 (fino al 31 agosto) per tipologia e anno d'imposta

	1995		1996		1997		1998		1999		2000		2001		2002		TOTALE	
	NRO ARTICOLI	CARICO	NRO ARTICOLI	CARICO	NRO ARTICOLI	CARICO	NRO ARTICOLI	CARICO	NRO ARTICOLI	CARICO	NRO ARTICOLI	CARICO	NRO ARTICOLI	CARICO	NRO ARTICOLI	CARICO	NRO ARTICOLI	CARICO
I.R.A.P.	0	0,00	0	0,00	0	0,00	0	0,00	0	0,01	0	0,00	0	0,00	0	0,00	0	0,00
ADDIZION REGION IRPEF	0	0,00	0	0,00	0	0,00	0	0,00	0	0,00	0	0,00	0	0,00	0	0,00	0	0,00
DOGANE	3	0,28	0	0,01	2	0,01	1	0,05	1	0,25	1	0,07	2	0,08	0	0,03	12	1
EUROTASSA	0	0,00	0	0,00	62	0,09	0	0,00	0	0,00	0	0,00	0	0,00	0	0,00	62	0
TRIB. STRAORD. ALLUV	1	0,00	0	0,00	0	0,00	0	0,00	0	0,00	0	0,00	0	0,00	0	0,00	1	0
I.V.A.	21	1,46	18	0,96	79	3,30	17	0,53	13	0,08	7	0,04	8	0,06	0	0,00	169	8
REGISTRO	162	0,94	51	0,07	3.101	0,57	1.206	0,27	216	0,30	92	0,18	135	0,12	90	0,38	66	0,36
C.S.S.N.	17	0,05	40	0,09	70	0,12	0	0,00	0	0,00	0	0,00	0	0,00	0	0,00	134	0
SPESE DI GIUDIZIO	2	0,01	0	0,01	0	0,00	0	0,00	0	0,00	0	0,00	0	0,00	0	0,00	2	0
RITENUTE ALLA FONTE	3	0,10	5	0,15	5	0,09	2	0,03	1	0,04	0	0,01	0	0,05	0	0,01	17	1
IRPEG	5	1,50	16	4,87	20	1,23	4	0,57	3	0,31	0	0,01	0	0,00	0	0,00	48	8
ILOR	21	1,37	21	2,63	17	0,73	4	0,36	4	0,08	0	0,00	0	0,01	0	0,00	67	5
IRPEF	40	2,65	61	2,85	94	2,50	9	0,84	5	0,56	0	0,00	0	0,00	0	0,00	209	9
PATRIMONIALE	0	0,00	0	0,00	0	0,00	0	0,00	0	0,00	0	0,00	0	0,00	0	0,00	0	0
SOSTITUTIVA	0	0,00	0	0,01	0	0,00	0	0,00	0	0,00	0	0,00	0	0,00	0	0,00	0	0
	274	8,36	240	11,65	3.450	8,66	1.251	3,84	243	1,87	101	0,54	145	0,28	99	0,57	67	0,40

Importi espressi in milioni di euro

35,97



### **3 La riscossione spontanea**

#### **3.1 I versamenti unitari e le compensazioni (mod. F24)**

La riscossione mediante modello F24 si è consolidata come sistema valido, efficiente per i contribuenti e per l'Amministrazione, sufficientemente elastico per inglobare più tipologie di tributi di molteplici enti impositori, facilmente utilizzabile con sistemi telematici di pagamento.

\*\*\*

La principale novità avviata nel corso dell'anno riguarda la possibilità per i Comuni di utilizzare tale modalità di riscossione per l'imposta sugli immobili (ICI).

Attualmente diversi comuni, tra i quali Andria, Reggio Emilia e Viareggio, hanno introdotto, mediante convenzione, il modello F24 per il pagamento dell'ICI. Tenuto conto dell'interesse manifestato dal sistema delle autonomie locali, è ragionevole attendersi un notevole incremento di adesioni già a partire dal prossimo anno.

Un'ulteriore novità è rappresentata dalla convenzione stipulata in data 24 ottobre 2002 con l'Associazione Bancaria Italiana, relativamente alle modalità di svolgimento del servizio di riscossione dei versamenti unitari tramite modello F24 da parte delle banche.

Con tale convenzione vengono confermate le modifiche già introdotte a decorrere dal 1° maggio 2001 a seguito della sottoscrizione con la predetta Associazione Bancaria di apposita lettera d'intenti (riduzione del compenso dalle precedenti 6.750 lire a 2,79 euro per ciascuna delega lavorata e miglioramento dei livelli di servizio anche attraverso la rimodulazione delle penalità) e sono recepite le modifiche legislative di cui all'articolo 1, comma 1, del d.l. 15 aprile 2002, n. 63, convertito in legge 15 giugno 2002, n. 112, in tema di riversamento anticipato dell'80% delle somme riscosse da parte delle banche.

La convenzione dà pertanto attuazione alle predette disposizioni normative disciplinando le modalità operative in base alle quali le maggiori banche, fin dal giugno del corrente anno, garantiscono un riversamento anticipato al terzo giorno lavorativo successivo all'incasso rispetto al termine ordinario di cinque giorni lavorativi, per un importo pari all'80% di quanto riscosso.

L'obbligo di operare il predetto riversamento anticipato è correlato ad una soglia minima di importo incassato pari a 15 milioni di euro per ciascuna giornata contabile, ed a fronte del servizio reso è riconosciuto alla banca un interesse sulle somme anticipate, regolato ad un tasso allineato al tasso di riferimento BCE.

**Tab. 15 - Riscossioni da modello F24. Versamenti in Banca d'Italia e deleghe incassate per intermediario**

intermediario	1999			2000		
	N° deleghe	Importi	Importo medio	N° deleghe	Importi	Importo medio
Banche	72.640.344	279.822,03	3.852.157,28	74.579.254	304.521,06	4.083.187,26
Poste	4.250.735	2.970,68	698.862,67	5.846.771	3.905,11	667.908,83
Concessionari	780.953	20.448,66	26.184.239,00	585.712	15.810,54	26.993.710,22
<b>TOTALE</b>	<b>77.672.032</b>	<b>303.241,37</b>	<b>3.904.125,62</b>	<b>81.011.737</b>	<b>324.236,71</b>	<b>4.002.342,40</b>

intermediario	2001			Gennaio - Agosto 2002		
	N° deleghe	Importi	Importo medio	N° deleghe	Importi	Importo medio
Banche	79.160.153	298.870,20	3.775.513,17	48.459.132	188.670,63	3.893.396,81
Poste	6.841.462	3.953,54	577.879,41	4.287.010	2.571,70	599.881,97
Concessionari	577.321	16.747,26	29.008.575,82	349.687	8.741,77	24.998.841,82
<b>TOTALE</b>	<b>86.578.936</b>	<b>319.571,00</b>	<b>3.691.094,10</b>	<b>53.095.829</b>	<b>199.984,10</b>	<b>3.766.474,76</b>

*Importi espressi in milioni di euro*

*N.B: I riversamenti in Banca d'Italia delle somme riscosse dagli intermediari sono al netto delle compensazioni e delle commissioni.*

*I dati esposti in tabella sono estratti per data presentazione deleghe da parte dei contribuenti*

Tab. 16 - Riscossioni da modello F24. Analisi entrate per intermediario

Intermediario	anno 1999			anno 2000		
	N° deleghe	Incid. %	Importo	N° deleghe	Incid. %	Importo
Banche	72.640.344	93,52%	279.822,03	74.579.254	92,06%	304.521,06
Poste	4.250.735	5,47%	2.970,68	5.846.771	7,22%	3.905,11
Concessionari	780.953	1,01%	20.448,66	585.712	0,72%	15.810,54
<b>TOTALE</b>	<b>77.672.032</b>	<b>100,00%</b>	<b>303.241,37</b>	<b>81.011.737</b>	<b>100,00%</b>	<b>324.236,71</b>

Intermediario	2001			gennaio - agosto 2002		
	N° deleghe	Incid. %	Importo	N° deleghe	Incid. %	Importo
Banche	79.160.153	91,43%	298.870,20	48.459.132	91,27%	188.670,63
Poste	6.841.462	7,90%	3.953,54	4.287.010	8,07%	2.571,70
Concessionari	577.321	0,67%	16.747,26	349.687	0,66%	8.741,77
<b>TOTALE</b>	<b>86.578.936</b>	<b>100,00%</b>	<b>319.571,00</b>	<b>53.095.829</b>	<b>100,00%</b>	<b>199.984,10</b>

Importi espressi in milioni di euro

N.B. I riversamenti in Banca d'Italia delle somme riscosse dagli intermediari sono al netto delle compensazioni e delle commissioni.

Tab. 17 - Riscossioni da modello F24. Entrate erariali per tipologia di contribuente

Natura giuridica	Anno 1999			Anno 2000			Anno 2001			Anno 2002 **						
	Importi a debito versati	Incid. %	Importi a credito compensati	Importi a debito versati	Incid. %	Importi a credito compensati	Importi a debito versati	Incid. %	Importi a credito compensati	Importi a debito versati	Incid. %	Importi a credito compensati				
SOCIETA' DI CAPITALI	128.143,28	59,5	6.180,43	54,1	138.644,80	60,4	7.048,23	55,9	155.389,48	70,1	11.033,68	62,4	106.434,97	72,8	10.655,91	62,4
PERSONA FISICA	27.357,75	12,7	118,79	1,0	37.125,67	16,2	3.853,93	30,6	38.929,65	17,6	4.410,26	24,9	21.116,87	14,4	4.356,11	25,5
ENTI NON COMMERCIALI	781,92	0,4	13,94	0,1	27.299,84	11,9	146,44	1,2	8.998,42	4,1	195,81	1,1	5.344,60	3,7	156,68	0,9
SOCIETA' DI PERSONE	37.074,89	17,2	3.896,67	34,1	21.852,09	9,5	1.415,95	11,2	14.186,36	6,4	1.821,99	10,3	10.122,98	6,9	1.725,69	10,1
ENTI	1.402,18	0,7	25,31	0,2	1.577,19	0,7	83,21	0,7	1.021,66	0,5	114,58	0,6	614,53	0,4	97,56	0,6
ENTI COMMERCIALI	18.753,58	8,7	1.111,42	9,7	1.471,76	0,6	29,73	0,2	1.033,14	0,5	44,85	0,3	637,43	0,4	38,37	0,2
SOCIETA' ED ENTI NON RESIDENTI	1.529,23	0,7	66,11	0,6	1.503,79	0,7	17,85	0,1	2.030,65	0,9	44,07	0,2	1.852,12	1,3	38,28	0,2
ALTRO	273,72	0,1	14,46	0,1	211,86	0,1	12,24	0,1	200,70	0,1	14,71	0,1	110,14	0,1	12,33	0,1
TOTALE	215.316,55	100,00	11.427,13	100,00	229.687,00	100,00	12.607,58	100,00	221.790,06	100,00	17.679,95	100,00	146.233,64	100,00	17.080,93	100,00

Importi espressi in milioni di euro

\*\* Periodo gennaio- agosto

**Tab. 18 - Riscossioni da modello F24. Entrate erariali per tipologia d'imposta**

Tipo imposta	Importi a debito versati				Importi a credito compensati			
	1999	2000	2001	2002**	1999	2000	2001	2002**
Imposte Dirette	146.463,43	154.134,60	136.833,12	82.485,25	4.215,85	4.155,25	5.261,41	4.973,77
Imposte Indirette	68.705,99	75.221,69	84.435,19	63.386,09	5.964,04	7.932,69	10.764,19	9.255,33
Extratributarie	143,61	323,17	514,77	324,09	0,00	0,13	17,25	0,16
Altri Tributi	3,52	7,54	6,98	38,21	1.247,24	519,51	1.637,10	2.851,67
<b>Totale</b>	<b>215.316,55</b>	<b>229.687,00</b>	<b>221.790,06</b>	<b>146.233,64</b>	<b>11.427,13</b>	<b>12.607,58</b>	<b>17.679,95</b>	<b>17.080,93</b>

*Importi espressi in milioni di euro**\* Periodo gennaio - agosto***Tab. 19 - Riscossioni da modello F24. Mandati emessi per percettore**

Percettori	1999	2000	2001	2002*
Erario	205.578,87	225.235,72	210.465,71	128.173,04
Sicilia	3.923,46	4.115,25	3.878,54	2.002,91
INPS	71.994,29	76.843,92	80.077,45	56.923,75
Regioni ed Enti locali	19.714,49	22.561,23	25.629,59	12.727,19
Accise Doganali			6.793,08	8.610,13
Camere di Commercio			652,67	671,60
INAIL	5.684,85	5.603,82	6.270,83	5.736,05
ENPALS	579,21	642,96	710,10	505,80
INPDAI	2.234,23	2.307,52	2.480,00	1.783,59
ICI				0,29
<b>TOTALE</b>	<b>309.709,40</b>	<b>337.310,42</b>	<b>336.957,97</b>	<b>217.134,35</b>

*Importi espressi in milioni di euro**\* Periodo gennaio - agosto**I dati esposti in tabella sono estratti per data riversamento in Banca d'Italia da parte degli intermediari.*

Tab. 20 - Riscossioni da modello F24 - Analisi distribuzione - Numero righe

ENTI	Numero righe F24 versate				Numero righe F24 crediti compensati			
	1999	2000	2001	2002*	1999	2000	2001	2002*
FISCO	80.856.249	85.403.880	86.956.198	49.522.128	7.817.292	7.940.258	11.075.439	9.557.701
REGIONI	30.963.498	44.665.824	42.560.972	25.472.534	2.314.371	1.392.903	2.331.291	1.245.684
INPS	38.370.780	41.304.135	43.112.354	27.294.797	1.110.805	1.350.864	1.615.353	1.186.517
INAIL	4.126.592	4.382.548	5.872.516	4.126.665	49.465	60.160	115.946	56.775
ENTI LOCALI	7.763	7.774.253	13.146.261	9.990.375	4	48.730	86.160	101.132
ACCISE			24.042	66.796				
CAMERE COMMERCIO			2.112.021	4.638.162			87	124
ALTRI ENTI	471.101	359.686	2.960.191	342.665	326	205	326	330
<b>TOTALE</b>	<b>154.795.983</b>	<b>183.890.326</b>	<b>196.744.555</b>	<b>121.454.122</b>	<b>11.292.263</b>	<b>10.793.120</b>	<b>15.224.602</b>	<b>12.148.263</b>

\*) Periodo gennaio - agosto

### 3.2 I versamenti diretti mediante modello F23

Tab. 21 - Riscossioni da modello F23 - entrate per tipologia del contribuente

Tipologia	1999		2000		2001		gennaio - agosto 2002	
	Importo riscosso	Incid. %	Importo riscosso	Incid. %	Importo riscosso	Incid. %	Importo riscosso	Incid. %
Società di capitali	8.499,85	49,6%	8.662,53	51,4%	8.816,94	52,8%	5.364,95	49,9%
Persona fisica	7.554,22	44,1%	6.577,08	39,1%	6.331,76	38,0%	4.661,54	43,4%
Enti non commerciali	527,30	3,1%	544,86	3,2%	582,05	3,5%	397,16	3,7%
Società di persone	167,33	1,0%	159,07	0,9%	142,03	0,9%	105,36	1,0%
Società ed enti non residenti	92,45	0,5%	115,69	0,7%	135,31	0,8%	90,90	0,8%
Enti commerciali	50,10	0,3%	46,48	0,3%	44,42	0,3%	34,09	0,3%
Enti	16,53	0,1%	13,94	0,1%	11,88	0,1%	7,23	0,1%
Altro	217,43	1,3%	719,42	4,3%	618,72	3,7%	87,28	0,8%
<b>TOTALE</b>	<b>17.125,19</b>	<b>100,0%</b>	<b>16.839,08</b>	<b>100,0%</b>	<b>16.683,10</b>	<b>100,0%</b>	<b>10.748,50</b>	<b>100,0%</b>

Importi espressi in milioni di euro

Tab. 22 - Riscossioni da modello F23 - analisi delle entrate per intermediario

Intermediario	1999		2000		2001		gennaio - agosto 2002	
	Deleghe	Incid. %	Importo	Incid. %	Deleghe	Incid. %	Importo	Incid. %
Banche	9.083.469	85%	15.118,24	85%	8.217.379	89%	14.914,20	89%
Poste Italiane	514.235	5%	143,58	1%	809.531	1%	254,61	2%
Concessionari	1.110.120	10%	1.863,38	11%	676.535	7%	1.514,29	9%
<b>TOTALE</b>	<b>10.707.824</b>	<b>100%</b>	<b>17.125,19</b>	<b>100%</b>	<b>9.703.445</b>	<b>100%</b>	<b>16.683,10</b>	<b>100%</b>
					<b>Deleghe</b>		<b>Importo</b>	
					<b>5.455.393</b>		<b>9.878,79</b>	
					<b>86%</b>		<b>9%</b>	
					<b>273.877</b>		<b>700,32</b>	
					<b>4%</b>		<b>169,40</b>	
					<b>6.325.430</b>		<b>10.748,50</b>	
					<b>100%</b>		<b>100%</b>	

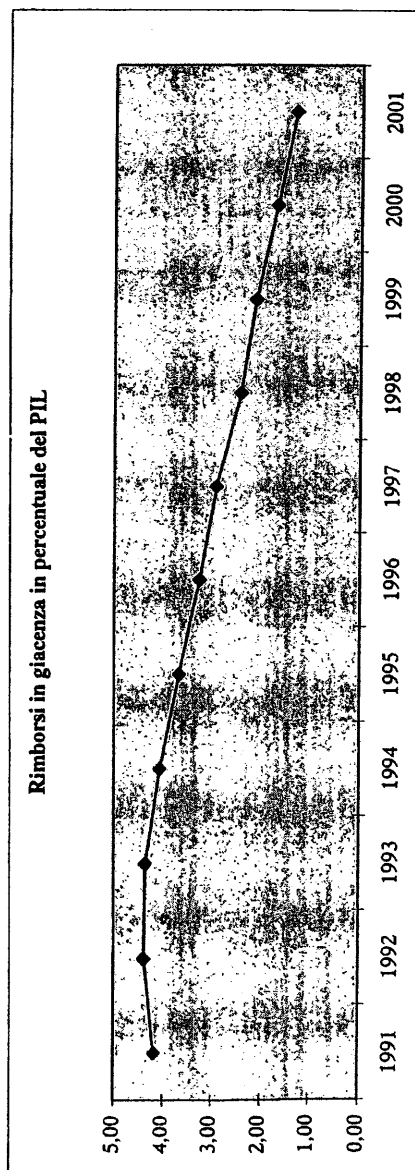
Importi espressi in milioni di euro

## 4 I rimborsi e le compensazioni

Tab. 23 - Situazione giacenza rimborsi

anno	I.L.D.D.			IVA			TOTALE			% giacenza rispetto all'anno precedente	% giacenza rispetto al PIL
	richiesti	effettuati	giacenze	richiesti	effettuati	giacenze	richiesti	effettuati	giacenze		
1991	4.910,47	2.116,96	18.786,64	7.491,21	6.955,12	12.467,27			31.253,91		4,20
1992	4.825,26	4.901,18	21.580,15	6.640,60	5.662,43	13.003,36	12.401,68	9.072,08	34.583,51	10,65	4,41
1993	4.961,08	5.363,92	21.504,23	7.769,07	8.029,36	13.981,53	11.465,86	10.563,61	35.485,76	2,61	4,39
1994	4.591,82	4.910,47	20.782,74	7.608,44	8.208,05	13.721,24	12.730,15	13.393,28	34.822,63	1,87	4,08
1995	4.444,63	6.383,41	18.843,96	8.572,67	8.651,17	13.043,13	12.200,26	13.118,52	33.904,37	2,62	3,67
1996	4.273,68	5.164,05	17.953,59	7.270,16	8.447,69	11.865,60	11.543,84	13.611,74	29.819,19	6,39	2,91
1997	4.256,12	6.433,50	15.776,21	6.720,65	8.592,81	9.993,44	10.976,77	15.026,31	25.769,65	15,58	2,41
1998	4.033,01	7.095,08	12.714,14	5.973,86	5.307,12	10.660,18	10.006,87	12.402,20	23.374,32	9,30	2,11
1999	4.818,03	8.745,68	8.786,49	5.811,69	5.653,65	10.818,22	10.629,72	14.399,33	19.604,71	16,13	1,69
2000	4.550,50	6.879,72	6.457,27	5.252,37	6.745,45	9.325,14	9.802,87	13.625,17	15.782,41	19,50	1,30

Importi espressi in milioni di euro

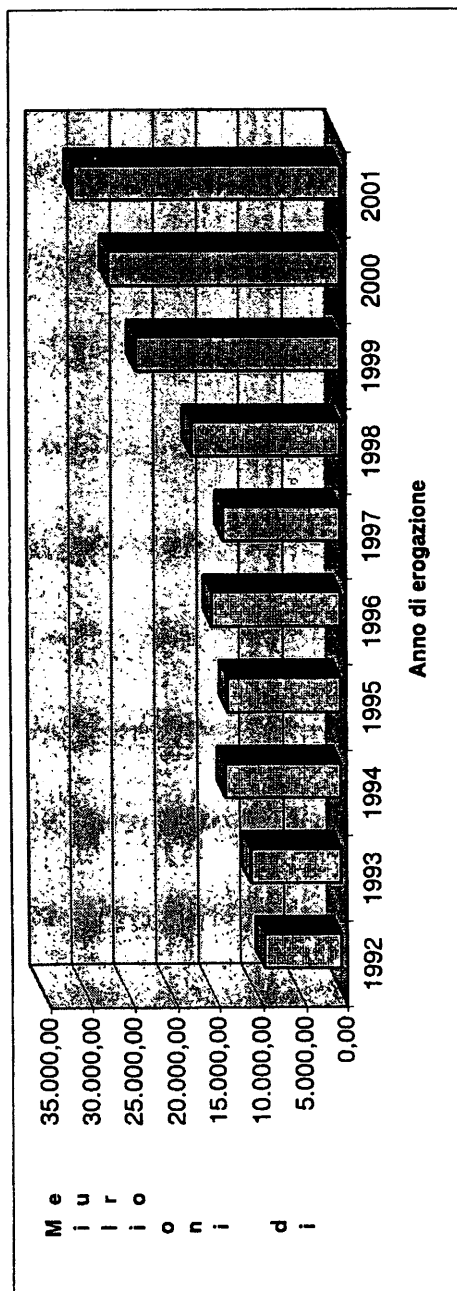




Tab. 24 - Rimborsi e compensazioni. Quadro riassuntivo

anno	I.I.D.D.		IVA		IMPORTI EROGATI			% dell'erogato rispetto all'anno precedente	
	Rimborsi	Compensazioni	Totale	Rimborsi	Compensazioni	Totale	Rimborsi		Compensazioni
1992	2.116,96	-	2.116,96	6.955,12	-	6.955,12	9.072,08	-	9.072,08
1993	4.901,18	-	4.901,18	5.662,43	-	5.662,43	10.563,61	-	10.563,61
1994	5.363,92	-	5.363,92	8.029,36	-	8.029,36	13.393,28	-	13.393,28
1995	4.910,47	-	4.910,47	8.208,05	-	8.208,05	13.118,52	-	13.118,52
1996	6.383,41	-	6.383,41	8.651,17	-	8.651,17	15.034,58	-	15.034,58
1997	5.164,05	-	5.164,05	8.447,69	-	8.447,69	13.611,74	-	13.611,74
1998	6.433,50	1.596,47	8.029,97	8.592,81	803,93	9.396,74	15.026,31	2.400,40	17.426,71
1999	7.095,08	4.751,08	11.846,16	5.307,12	6.676,26	11.983,38	12.402,20	11.427,34	23.829,54
2000	8.745,68	4.682,24	13.427,92	5.653,65	7.931,90	13.585,55	14.399,33	12.614,14	27.013,47
2001	6.879,72	7.092,31	13.972,03	6.745,45	10.501,22	17.246,67	13.625,17	17.593,53	31.238,70

Importi espressi in milioni di euro



## 5 APPENDICE

### 5.1 Tabelle

Tab. 25 – Totale carico ruoli consegnati anno 2001 per settore di attività

Carico ruoli consegnati nel 2001		
Settore Attività	Numero	Importo
01 - AGRICOLTURA, CACCIA E SILVICOLTURA	99.695	447,29
02 - PESCA, PISCICOLTURA E SERVIZI CONNE	4.850	26,37
03 - ESTRAZIONE DI MINERALI	2.262	24,67
04 - ATTIVITA' MANIFATTURIERE	181.680	3.610,58
05 - PROD. E DISTR. EN. ELETTRICA, GAS E	830	23,66
06 - COSTRUZIONI	249.609	2.105,41
07 - COMMERCIO INGR-DET;RIP.AUTO-MOTO-PR	492.216	6.023,49
08 - ALBERGHI E RISTORANTI	84.605	427,24
09 - TRASPORTI, MAGAZZINAGGIO E COMUNICA	88.941	678,93
10 - INTERMEDIAZIONE MONETARIA E FINANZI	31.429	496,73
11 - ATT. IMMOB,PROF,IMPREND;NOLO,INFORM,	172.064	2.183,42
12 - PUB. AMM. E DIFESA; ASSIC. SOCIALE O	3.289	15,61
13 - ISTRUZIONE	3.584	33,48
14 - SANITA' E ALTRI SERVIZI SOCIALI	25.456	169,03
15 - ALTRI SERVIZI PUBBLICI,SOCIALI E PE	77.431	622,01
16 - SERV. DOMESTICI C/O FAMIGLIE E CONVI	201	0,11
17 - ORGANIZ. ED ORGANISMI EXTRATERRITOR	27	0,56
18 - ATTIVITA' NON CLASSIFICABILE	518.347	1.566,39
19 - SOGGETTI PRIVI DI ATTIVITA'	1.405.159	1.725,19
<b>TOTALE</b>	<b>3.411.675</b>	<b>20.180,13</b>

Importi espressi in milioni di euro

Tab. 26 - Carico ruoli da accertamento consegnato anno 2001 per settore di attività

Carico ruoli consegnati nel 2001		
Settore Attività	Numero	Importo
01 - AGRICOLTURA, CACCIA E SILVICOLTURA	89.564	386,19
02 - PESCA, PISCICOLTURA E SERVIZI CONNE	4.357	22,77
03 - ESTRAZIONE DI MINERALI	2.032	21,30
04 - ATTIVITA' MANIFATTURIERE	163.217	3.117,35
05 - PROD. E DISTR. EN. ELETTRICA, GAS E	746	20,43
06 - COSTRUZIONI	224.243	1.817,80
07 - COMMERCIO INGR-DET;RIP.AUTO-MOTO-PR	442.196	5.200,65
08 - ALBERGHI E RISTORANTI	76.007	368,88
09 - TRASPORTI, MAGAZZINAGGIO E COMUNICA	79.903	586,19
10 - INTERMEDIAZIONE MONETARIA E FINANZI	28.235	428,87
11 - ATT.IMMOB,PROF,IMPREND;NOLO,INFORM,	154.578	1.885,15
12 - PUB.AMM. E DIFESA; ASSIC. SOCIALE O	2.955	13,48
13 - ISTRUZIONE	3.220	28,91
14 - SANITA' E ALTRI SERVIZI SOCIALI	22.869	145,94
15 - ALTRI SERVIZI PUBBLICI,SOCIALI E PE	69.562	537,04
16 - SERV.DOMESTICI C/O FAMIGLIE E CONVI	181	0,09
17 - ORGANIZ. ED ORGANISMI EXTRATERRITOR	24	0,47
18 - ATTIVITA' NON CLASSIFICABILE	465.671	1.352,41
19 - SOGGETTI PRIVI DI ATTIVITA'	1.262.363	1.489,52
<b>TOTALE</b>	<b>3.091.923</b>	<b>17.428,44</b>

Importi espressi in milioni di euro

Tab. 27 - Carico ruoli da liquidazione consegnato anno 2001 per settore di attività

Carico ruoli consegnati nel 2001		
Settore Attività	Numero	Importo
01 - AGRICOLTURA, CACCIA E SILVICOLTURA	10.131	61,10
02 - PESCA, PISCICOLTURA E SERVIZI CONNE	493	3,60
03 - ESTRAZIONE DI MINERALI	230	3,37
04 - ATTIVITA' MANIFATTURIERE	18.463	493,22
05 - PROD. E DISTR. EN. ELETTRICA, GAS E	84	3,23
06 - COSTRUZIONI	25.366	287,61
07 - COMMERCIO INGR-DET;RIP.AUTO-MOTO-PR	50.020	822,83
08 - ALBERGHI E RISTORANTI	8.598	58,36
09 - TRASPORTI, MAGAZZINAGGIO E COMUNICA	9.038	92,74
10 - INTERMEDIAZIONE MONETARIA E FINANZI	3.194	67,86
11 - ATT.IMMOB,PROF,IMPRED;NOLO,INFORM,	17.486	298,26
12 - PUB.AMM. E DIFESA; ASSIC. SOCIALE O	334	2,13
13 - ISTRUZIONE	364	4,57
14 - SANITA' E ALTRI SERVIZI SOCIALI	2.587	23,09
15 - ALTRI SERVIZI PUBBLICI,SOCIALI E PE	7.869	84,97
16 - SERV.DOMESTICI C/O FAMIGLIE E CONVI	20	0,02
17 - ORGANIZ. ED ORGANISMI EXTRATERRITOR	3	0,08
18 - ATTIVITA' NON CLASSIFICABILE	52.676	213,98
19 - SOGGETTI PRIVI DI ATTIVITA'	142.796	235,67
TOTALE	349.752	2.756,69

Importi espressi in milioni di euro

**Tab. 28 – Totale carico ruoli consegnato  
anno 2001 – distribuzione territoriale**

Carico ruoli consegnato nel 2001		
Regione	Numero	Importo
Abruzzo	69.777	244,97
Basilicata	18.336	245,51
Calabria	117.936	401,72
Campania	310.294	2.835,58
Emilia Romagna	156.144	2.036,84
Friuli Venezia Giulia	40.036	139,83
Lazio	196.461	2.139,53
Liguria	66.353	486,21
Lombardia	325.583	4.767,04
Marche	53.445	712,80
Molise	13.594	72,14
Piemonte	919.996	1.114,58
Puglia	244.691	758,03
Sardegna	112.529	260,48
Sicilia	426.391	1.074,14
Toscana	185.863	813,51
Trentino Alto Adige	23.329	184,21
Umbria	28.419	170,58
Valle D'Aosta	5.371	243,80
Veneto	120.692	939,33
Ruoli uff. Dogane	6.435	539,31
<b>TOTALE</b>	<b>3.441.675</b>	<b>20.180,13</b>

*Importi espressi in milioni di euro*

**Tab. 29 – Carico ruoli da accertamento consegnato anno 2001 – distribuzione territoriale**

Carico ruoli consegnato nel 2001		
Regione	Numero	Importo
Abruzzo	62.686	211,51
Basilicata	16.473	211,97
Calabria	105.951	346,84
Campania	278.761	2.448,23
Emilia Romagna	140.276	1.758,60
Friuli Venezia Giulia	35.967	120,73
Lazio	176.496	1.847,26
Liguria	59.610	419,79
Lombardia	292.496	4.115,84
Marche	48.014	615,43
Molise	12.213	62,29
Piemonte	826.504	962,32
Puglia	219.825	654,48
Sardegna	101.094	224,90
Sicilia	383.060	927,41
Toscana	166.975	702,38
Trentino Alto Adige	20.958	159,05
Umbria	25.531	147,28
Valle D'Aosta	4.825	210,49
Veneto	108.427	811,01
Ruoli uff. Dogane	5.781	465,64
<b>TOTALE</b>	<b>3.091.928</b>	<b>17.423,44</b>

*Importi espressi in milioni di euro*

**Tab. 30 – Carico ruoli da liquidazione consegnato anno 2001 – distribuzione territoriale**

Carico ruoli consegnato nel 2001		
Regione	Numero	Importo
Abruzzo	7.091	33,46
Basilicata	1.863	33,54
Calabria	11.985	54,88
Campania	31.533	387,35
Emilia Romagna	15.868	278,24
Friuli Venezia Giulia	4.069	19,10
Lazio	19.965	292,27
Liguria	6.743	66,42
Lombardia	33.087	651,20
Marche	5.431	97,37
Molise	1.381	9,85
Piemonte	93.492	152,26
Puglia	24.866	103,55
Sardegna	11.435	35,58
Sicilia	43.331	146,73
Toscana	18.888	111,13
Trentino Alto Adige	2.371	25,16
Umbria	2.888	23,30
Valle D'Aosta	546	33,30
Veneto	12.265	128,32
Ruoli uff. Dogane	654	73,67
<b>TOTALE</b>	<b>349.762</b>	<b>2.756,69</b>

*Importi espressi in milioni di euro*

**Tab. 31 - Totale carico ruoli consegnato anno 2002 (fino al 31 agosto) per settore di attività**

Carico ruoli consegnati al 31 agosto 2002		
Settore Attività	Numero	Importo
01 - AGRICOLTURA, CACCIA E SILVICOLTURA	43.154	234,95
02 - PESCA, PISCICOLTURA E SERVIZI CONNE	2.101	10,68
03 - ESTRAZIONE DI MINERALI	1.410	11,99
04 - ATTIVITA' MANIFATTURIERE	85.977	1.705,33
05 - PROD. E DISTR. EN. ELETTRICA, GAS E	499	22,35
06 - COSTRUZIONI	120.265	1.071,46
07 - COMMERCIO INGR-DET;RIP.AUTO-MOTO-PR	239.466	4.491,47
08 - ALBERGHI E RISTORANTI	40.577	173,81
09 - TRASPORTI, MAGAZZINAGGIO E COMUNICA	45.893	320,71
10 - INTERMEDIAZIONE MONETARIA E FINANZI	17.584	755,83
11 - ATT.IMMOB,PROF,IMPRED;NOLO,INFORM,	70.996	951,72
12 - PUB.AMM. E DIFESA; ASSIC. SOCIALE O	2.497	9,62
13 - ISTRUZIONE	1.736	15,19
14 - SANITA' E ALTRI SERVIZI SOCIALI	8.720	45,75
15 - ALTRI SERVIZI PUBBLICI,SOCIALI E PE	35.986	344,89
16 - SERV.DOMESTICI C/O FAMIGLIE E CONVI	82	0,17
17 - ORGANIZ. ED ORGANISMI EXTRATERRITOR	11	0,01
18 - ATTIVITA' NON CLASSIFICABILE	203.533	1.287,31
19 - SOGGETTI PRIVI DI ATTIVITA'	576.727	771,01
<b>TOTALE</b>	<b>1.497.214</b>	<b>12.224,27</b>

*Importi espressi in milioni di euro*



**Tab. 32 – Carico ruoli da accertamento consegnato anno 2002 (fino al 31 agosto)**  
per settore di attività

Carico ruoli consegnati al 31 agosto 2002		
Settore Attività	Numero	Importo
01 - AGRICOLTURA, CACCIA E SILVICOLTURA	43.124	234,26
02 - PESCA, PISCICOLTURA E SERVIZI CONNE	2.100	10,65
03 - ESTRAZIONE DI MINERALI	1.409	11,95
04 - ATTIVITA' MANIFATTURIERE	85.918	1.700,31
05 - PROD. E DISTR. EN. ELETTRICA, GAS E	499	22,28
06 - COSTRUZIONI	120.182	1.068,32
07 - COMMERCIO INGR-DET;RIP.AUTO-MOTO-PR	239.301	4.478,25
08 - ALBERGHI E RISTORANTI	40.549	173,30
09 - TRASPORTI, MAGAZZINAGGIO E COMUNICA	45.861	319,77
10 - INTERMEDIAZIONE MONETARIA E FINANZI	17.572	753,61
11 - ATT.IMMOB,PROF,IMPREND;NOLO,INFORM,	70.947	948,92
12 - PUB.AMM. E DIFESA; ASSIC. SOCIALE O	2.495	9,59
13 - ISTRUZIONE	1.735	15,15
14 - SANITA' E ALTRI SERVIZI SOCIALI	8.714	45,62
15 - ALTRI SERVIZI PUBBLICI,SOCIALI E PE	35.961	343,88
16 - SERV.DOMESTICI C/O FAMIGLIE E CONVI	82	0,17
17 - ORGANIZ. ED ORGANISMI EXTRATERRITOR	11	0,01
18 - ATTIVITA' NON CLASSIFICABILE	203.393	1.283,53
19 - SOGGETTI PRIVI DI ATTIVITA'	576.330	768,74
<b>TOTALE</b>	<b>1.496.184</b>	<b>12.188,30</b>

Importi espressi in milioni di euro

**Tab. 33 – Carico ruoli da liquidazione consegnato anno 2002 (fino al 31 agosto)  
per settore di attività**

Carico ruoli consegnato al 31 agosto 2002		
Settore Attività	Numero	Importo
01 – AGRICOLTURA, CACCIA E SILVICOLTURA	30	0,69
02 - PESCA, PISCICOLTURA E SERVIZI CONNE	1	0,03
03 - ESTRAZIONE DI MINERALI	1	0,04
04 - ATTIVITA' MANIFATTURIERE	59	5,02
05 - PROD. E DISTR. EN. ELETTRICA, GAS E	0	0,07
06 – COSTRUZIONI	83	3,15
07 - COMMERCIO INGR-DET;RIP.AUTO-MOTO-PR	165	13,22
08 - ALBERGHI E RISTORANTI	28	0,51
09 - TRASPORTI, MAGAZZINAGGIO E COMUNICA	32	0,94
10 - INTERMEDIAZIONE MONETARIA E FINANZI	12	2,22
11 - ATT.IMMOB,PROF,IMPRED;NOLO,INFORM,	49	2,80
12 - PUB.AMM. E DIFESA; ASSIC. SOCIALE O	2	0,03
13 – ISTRUZIONE	1	0,04
14 - SANITA' E ALTRI SERVIZI SOCIALI	6	0,13
15 - ALTRI SERVIZI PUBBLICI,SOCIALI E PE	25	1,01
16 - SERV.DOMESTICI C/O FAMIGLIE E CONVI	0	0,00
17 - ORGANIZ. ED ORGANISMI EXTRATERRITOR	0	0,00
18 - ATTIVITA' NON CLASSIFICABILE	140	3,79
19 - SOGGETTI PRIVI DI ATTIVITA'	397	2,27
<b>TOTALE</b>	<b>1.080</b>	<b>35,97</b>

*Importi espressi in milioni di euro*

**Tab. 34 – Totale carico ruoli consegnato anno 2002  
(fino al 31 agosto) – distribuzione territoriale**

Carico ruoli dei falliti consegnato al 31 agosto 2002		
Regione	Numero	Importo
Abruzzo	41.674	166,28
Basilicata	20.495	167,03
Calabria	94.547	180,01
Campania	164.808	1.238,93
Emilia Romagna	96.992	607,20
Friuli Venezia Giulia	15.743	199,42
Lazio	82.679	2.770,55
Liguria	39.230	1.252,59
Lombardia	152.436	2.144,17
Marche	27.202	231,90
Molise	7.472	26,83
Piemonte	78.836	672,00
Puglia	135.981	354,77
Sardegna	64.518	134,85
Sicilia	289.871	656,65
Toscana	99.292	443,18
Trentino Alto Adige	10.113	51,67
Umbria	22.997	65,60
Valle D'Aosta	3.942	7,63
Veneto	42.933	580,82
Ruoli uff. Dogane	5.453	272,21
<b>TOTALE</b>	<b>1.497.214</b>	<b>2.224,27</b>

*Importi espressi in milioni di euro*

**Tab. 35 – Carico ruoli da accertamento consegnato anno 2002  
(fino al 31 agosto) – distribuzione territoriale**

Carico ruoli consegnato al 31 agosto 2002		
Regione	Numero	Importo
Abruzzo	41.645	165,79
Basilicata	20.481	166,54
Calabria	94.482	179,47
Campania	164.695	1.235,28
Emilia Romagna	96.925	605,41
Friuli Venezia Giulia	15.732	198,83
Lazio	82.622	2.762,40
Liguria	39.203	1.248,90
Lombardia	152.331	2.137,86
Marche	27.183	231,22
Molise	7.467	26,75
Piemonte	78.782	670,02
Puglia	135.887	353,73
Sardegna	64.474	134,45
Sicilia	289.672	654,72
Toscana	99.224	441,87
Trentino Alto Adige	10.106	51,52
Umbria	22.981	65,41
Valle D'Aosta	3.939	7,61
Veneto	42.903	579,11
Ruoli uff. Dogane	5.449	271,41
<b>TOTALE</b>	<b>1.496.184</b>	<b>12.188,30</b>

*Importi espressi in milioni di euro*

**Tab. 36 – Carico ruoli da liquidazione consegnato anno 2002  
(fino al 31 agosto) – distribuzione territoriale**

Carico ruoli consegnato al 31 agosto 2002		
Regione	Numero	Importo
Abruzzo	29	0,49
Basilicata	14	0,49
Calabria	65	0,53
Campania	113	3,65
Emilia Romagna	67	1,79
Friuli Venezia Giulia	11	0,59
Lazio	57	8,15
Liguria	27	3,69
Lombardia	105	6,31
Marche	19	0,68
Molise	5	0,08
Piemonte	54	1,98
Puglia	94	1,04
Sardegna	44	0,40
Sicilia	199	1,93
Toscana	68	1,30
Trentino Alto Adige	7	0,15
Umbria	16	0,19
Valle D'Aosta	3	0,02
Veneto	30	1,71
Ruoli uff. Dogane	4	0,80
<b>TOTALE</b>	<b>1.030</b>	<b>35,97</b>

*Importi espressi in milioni di euro*

Tab. 37 - Riscossioni da modello F24 internet. Distribuzione territoriale

REGIONE	PERIODO 01/01/2000 - 31/08/2002			
	VERSAMENTI			
	NUMERO			IMPORTO
	LIRE	EURO	TOTALE	
ABRUZZO	359	430	789	3,69
BASILICATA	209	278	487	0,89
CALABRIA	369	566	935	1,30
CAMPANIA	1.333	1.882	3.215	7,30
EMILIA ROMAGNA	2.843	3.608	6.451	90,55
FRIULI VENEZIA GIULIA	1.332	1.976	3.308	346,49
LAZIO	4.076	6.274	10.350	77,96
LIGURIA	1.001	1.584	2.585	537,51
LOMBARDIA	10.263	14.608	24.871	656,07
MARCHE	693	1.224	1.917	13,05
MOLISE	115	164	279	4,38
PIEMONTE	3.858	4.700	8.558	385,15
PUGLIA	1.012	1.301	2.313	4,50
SARDEGNA	945	1.365	2.310	9,07
SICILIA	1.274	1.355	2.629	4,74
TOSCANA	2.320	3.439	5.759	176,46
TRENTINO ALTO ADIGE	532	1.106	1.638	23,99
UMBRIA	286	377	663	1,57
VAL D'AOSTA	103	204	307	0,39
VENETO	2.528	4.073	6.601	1.082,72
<b>TOTALE</b>	<b>35.451</b>	<b>50.514</b>	<b>85.965</b>	<b>3.427,79</b>

*Importi espressi in milioni di euro*

Tab. 38 - Riscossioni da Modello F24. Maggiori intermediari

Denominazione Banca	ANNO 1999		ANNO 2000		ANNO 2001		GEN-AGO 2002	
	Importo	Perc.	Importo	Perc.	Importo	Perc.	Importo	Perc.
INTESA BCI	14.144,72	5,05%	17.486,71	5,74%	37.078,19	12,41%	27.171,39	14,40%
BANCA COMMERCIALE ITALIANA	30.301,56	10,83%	31.142,87	10,23%	20.283,31	6,79%	11.992,87	6,36%
MONTE DEI PASCHI DI SIENA	16.488,40	5,89%	17.144,30	5,63%	17.063,83	5,71%	10.983,14	5,82%
ISTITUTO BANCARIO S. PAOLO DI TORINO	16.137,73	5,77%	18.084,25	5,94%	13.005,77	4,35%	7.576,52	4,02%
BANCA NAZIONALE DEL LA VORO	9.406,23	3,36%	12.055,65	3,96%	12.828,53	4,29%	7.875,63	4,17%
BANCA DI ROMA S.P.A.	10.009,97	3,58%	10.918,42	3,59%	11.080,31	3,71%	8.351,71	4,43%
CREDITO ITALIANO	8.082,55	2,89%	9.523,98	3,13%	10.098,18	3,38%	6.419,68	3,40%
BANCA POPOLARE DI MILANO SOC. COOP. A R. L.	12.064,95	4,31%	10.959,22	3,60%	7.638,47	2,56%	4.290,95	2,27%
CASSA DI RISPARMIO DI TORINO	16.616,48	5,94%	18.109,56	5,95%	5.769,82	1,93%		
CARIPLO (ora INTESA BCI)	8.101,14	2,90%	7.454,02	2,45%	2.045,02	0,68%		
BANCO AMBROSIANO VENETO S.P.A. (ora INTESA BCI)							6.872,40	3,64%
BANCA POPOLARE DI BERGAMO							4.927,61	2,61%
BANCA ANTONIANA - POPOLARE VENETA S.C.A.R.L.	138.468,29	49,48%	151.642,07	49,80%	161.978,77	54,20%	92.208,72	48,87%
ALTRI ISTITUTI DI CREDITO	279.822,03	92,28%	304.521,06	93,92%	298.870,20	93,52%	188.670,63	94,34%
TOTALE BANCHE	2.970,68	0,98%	3.905,11	1,20%	3.953,54	1,24%	2.571,70	1,29%
POSTE ITALIANE S.P.A.	20.448,66	6,74%	15.810,54	4,88%	16.747,26	5,24%	8.741,77	4,37%
CONCESSIONARI del SERVIZIO NAZIONALE della RISCOSSIONE	303.241,37	100,00%	324.236,71	100,00%	319.571,00	100,00%	199.984,10	100,00%
TOTALE								

Importi espressi in milioni di euro

Tab. 39 - Riscossioni da modello F24. Entrate erariali per distribuzione territoriale

	Importi a debito versati (milioni di euro)										Importi a credito compensati (milioni di euro)									
	Anno					Incidenza %					Anno					Incidenza %				
	1999	2000	2001	2002 *	1999	2000	2001	2002 *	1999	2000	2001	2002 *	1999	2000	2001	2002 *	1999	2000	2001	2002 *
Abruzzo	2.279,11	2.323,79	2.346,71	1.614,37	1,06%	1,01%	1,06%	1,10%	193,15	216,95	301,70	293,59	1,69%	1,72%	1,71%	1,72%	1,69%	1,72%	1,71%	1,72%
Basilicata	581,53	617,19	588,45	393,85	0,27%	0,27%	0,27%	0,27%	68,69	79,13	122,63	148,07	0,60%	0,63%	0,69%	0,69%	0,60%	0,63%	0,69%	0,69%
Calabria	1.439,37	1.403,63	1.293,72	856,47	0,67%	0,61%	0,59%	0,59%	151,84	175,14	322,02	439,86	1,33%	1,39%	1,82%	1,82%	1,33%	1,39%	1,82%	1,82%
Campania	5.858,69	6.100,39	5.897,87	3.869,66	2,72%	2,66%	2,66%	2,65%	579,98	664,62	1.025,85	1.184,80	5,08%	5,27%	5,80%	5,80%	5,08%	5,27%	5,80%	5,80%
Emilia-Romagna	16.867,48	17.219,59	18.147,47	11.938,62	7,83%	7,50%	8,18%	8,16%	1.271,52	1.410,41	1.931,56	1.689,63	11,13%	11,19%	10,93%	10,93%	11,13%	11,19%	10,93%	10,93%
Friuli-Venezia Giulia	3.874,46	4.164,43	4.070,35	2.669,55	1,80%	1,81%	1,84%	1,83%	322,79	338,85	439,90	383,32	2,82%	2,69%	2,49%	2,49%	2,82%	2,69%	2,49%	2,49%
Lazio	49.289,61	52.330,94	37.937,56	27.448,57	22,89%	22,78%	17,11%	18,77%	796,89	894,17	1.269,05	1.175,06	6,97%	7,09%	7,18%	7,18%	6,97%	7,09%	7,18%	7,18%
Liguria	4.764,83	4.399,20	5.350,27	3.446,03	2,21%	1,92%	2,41%	2,36%	255,13	276,41	357,02	314,14	2,23%	2,19%	2,02%	2,02%	2,23%	2,19%	2,02%	2,02%
Lombardia	58.338,97	67.647,11	70.623,67	45.415,63	27,09%	29,45%	31,84%	31,06%	2.754,78	2.997,61	4.164,03	4.031,26	24,11%	23,78%	23,55%	23,55%	24,11%	23,78%	23,55%	23,55%
Marche	3.598,16	3.715,65	3.874,44	2.511,95	1,67%	1,62%	1,75%	1,72%	372,37	423,09	579,78	512,04	3,26%	3,36%	3,28%	3,28%	3,26%	3,36%	3,28%	3,28%
Molise	324,33	341,58	320,03	194,66	0,15%	0,15%	0,14%	0,13%	41,32	48,52	69,89	64,69	0,36%	0,38%	0,40%	0,40%	0,36%	0,38%	0,40%	0,38%
Piemonte	23.891,30	23.265,91	23.090,85	13.739,95	11,10%	10,13%	10,41%	9,40%	917,23	992,36	1.323,48	1.202,12	8,03%	7,87%	7,49%	7,49%	8,03%	7,87%	7,49%	7,49%
Puglia	3.910,61	4.067,39	3.966,17	2.631,16	1,82%	1,77%	1,79%	1,80%	407,48	474,60	726,00	868,37	3,57%	3,76%	4,11%	4,11%	3,57%	3,76%	4,11%	4,11%
Sardegna	1.966,15	2.146,60	1.983,15	1.425,77	0,91%	0,93%	0,89%	0,97%	170,95	186,34	298,23	370,77	1,50%	1,48%	1,69%	1,69%	1,50%	1,48%	1,69%	1,69%
Sicilia	4.715,25	4.757,73	4.616,73	3.211,47	2,19%	2,07%	2,08%	2,20%	420,40	461,85	750,12	918,21	3,68%	3,66%	4,24%	4,24%	3,68%	3,66%	4,24%	4,24%
Toscana	10.888,98	11.245,69	12.129,20	7.816,48	5,06%	4,90%	5,47%	5,35%	951,83	1.050,10	1.373,12	1.184,11	8,33%	8,33%	7,77%	7,77%	8,33%	8,33%	7,77%	7,77%
Trentino-Alto Adige	3.925,07	4.089,91	4.203,71	2.789,08	1,82%	1,78%	1,90%	1,91%	226,72	265,10	365,54	324,64	1,98%	2,10%	2,07%	2,07%	1,98%	2,10%	2,07%	2,07%
Umbria	1.830,84	1.959,48	1.993,01	1.302,95	0,85%	0,85%	0,90%	0,89%	147,19	164,19	240,90	218,62	1,29%	1,30%	1,36%	1,36%	1,29%	1,30%	1,36%	1,36%
Valle D'Aosta	441,57	511,82	701,14	427,94	0,21%	0,22%	0,32%	0,29%	28,92	33,21	39,50	36,15	0,25%	0,26%	0,22%	0,22%	0,25%	0,26%	0,22%	0,22%
Veneto	16.530,24	17.378,97	18.655,56	12.529,48	7,68%	7,57%	8,41%	8,57%	1.347,95	1.454,93	1.979,63	1.721,48	11,80%	11,54%	11,20%	11,20%	11,80%	11,54%	11,20%	11,20%
Totale	215.316,55	229.687,00	221.790,06	146.233,64	100,00%	100,00%	100,00%	100,00%	11.427,13	12.607,58	17.679,95	17.080,93	100,00%	100,00%	100,00%	100,00%	100,00%	100,00%	100,00%	100,00%

Importi espressi in milioni di euro



## XIV LEGISLATURA - DISEGNI DI LEGGE E RELAZIONI - DOCUMENTI

Tab. 40 - Riscossioni da modello F24. Entrate erariali per attività economica

Attività economica	Anno 1999			Anno 2000			Anno 2001			Anno 2002 *		
	Importo a debito versati	incid. %	importi a credito compen.	Importo a debito versati	incid. %	importi a credito compen.	Importo a debito versati	incid. %	importi a credito compen.	Importo a debito versati	incid. %	importi a credito compen.
COMMERCIO INGR-DET; RIP.AUTO-MOTO; PROD.CASA	33.532,00	15,57%	2.317,34	35.155,03	20,28%	2.458,51	36.581,21	19,50%	2.998,74	24.911,26	16,96%	2.939,17
ATT.IMMOB.PROF.IMPREND;NOLO.INFORM.RICERCA	22.296,47	10,36%	1.469,32	24.754,44	12,86%	1.499,63	29.521,41	11,89%	2.035,11	20.363,46	11,51%	2.183,67
INTERMEDIAZIONE MONETARIA E FINANZIARIA	26.590,82	12,35%	277,34	29.220,01	12,72%	291,73	27.585,64	12,44%	416,27	16.774,33	2,35%	589,50
TRASPORTI, MAGAZZINAGGIO E COMUNICAZIONI	14.791,33	6,87%	416,26	14.898,74	3,64%	489,35	14.423,06	6,50%	981,36	7.463,11	5,55%	732,41
ATTIVITA' DIVERSA DA LAV.AUTONOMO O IMPRES	0,52	0,00%	-	4.665,68	0,00%	171,98	10.493,25	4,73%	629,61	4.684,68	3,20%	560,08
COSTRUZIONI	9.049,36	4,20%	1.212,64	9.241,58	4,02%	1.356,15	9.732,21	4,39%	1.858,92	6.745,79	4,61%	1.951,41
FABBR.COKE, RAFF.PETROLIO, TRATT.COMB.NUCL	3.645,15	1,69%	6,71	3.198,06	1,39%	11,24	8.541,69	3,85%	21,36	8.582,85	5,87%	18,48
PROD. E DISTR. EN. ELETTRICA, GAS E ACQUA	6.937,05	3,22%	30,99	6.797,63	2,96%	43,00	8.072,42	3,64%	87,82	5.232,49	3,58%	134,75
RODUZIONE METALLO E FABBR.PROD.IN METALLO	7.739,62	3,59%	710,13	7.814,64	3,40%	799,93	7.943,50	3,58%	1.132,98	5.302,22	3,63%	1.041,72
FABBR.MACCHINE ELETTICHE E APP.EL-OTTICHE	6.240,35	2,90%	325,88	6.315,77	2,75%	354,18	7.200,50	3,25%	528,56	5.771,58	3,95%	494,70
ALTRI SERVIZI PUBBLICI, SOCIALI E PERSONALI	5.974,37	2,77%	289,22	6.859,60	2,99%	335,09	7.131,98	3,22%	472,90	4.910,71	3,36%	504,31
FAB.MACCHINE E APP.MECC.;INST.MONT;RIP.MAN	6.515,62	3,03%	642,99	6.330,02	2,76%	657,14	6.739,65	3,04%	976,65	4.496,48	3,07%	850,12
FABBR. PROD. CHIMICI, FIBRE SINT. E ARTIF.	5.283,35	2,45%	163,20	5.595,23	2,44%	181,09	5.997,51	2,70%	263,14	3.990,75	2,73%	243,75
INDUSTRIE TESSILI E DELL'ABBIGLIAMENTO	4.498,34	2,09%	520,59	4.408,67	1,92%	566,71	4.540,54	2,05%	747,11	2.963,37	2,03%	648,27
FABBR. PASTA-CARTA, CARTA; STAMPA-EDITORIA	3.984,98	1,85%	215,36	3.966,56	1,73%	240,13	3.965,17	1,79%	355,34	2.588,76	2,01%	319,77
INDUSTRIE ALIMENTARI, DI BEVANDE E TABACCO	3.755,16	1,74%	514,39	3.703,24	1,61%	578,36	3.892,53	1,76%	782,32	2.928,21	2,00%	695,67
SANITA' E ALTRI SERVIZI SOCIALI	5.188,84	2,41%	187,99	5.336,70	2,32%	156,14	3.731,68	1,68%	175,89	2.112,47	1,44%	230,50
ESTRAZIONE DI MINERALI ENERGETICI	2.659,75	1,24%	4,13	3.012,41	1,31%	4,74	3.653,66	1,65%	3,53	1.990,71	1,36%	4,62
PUB.AMM. E DIFESA; ASSIC. SOCIALE OBBLIG.	28.919,52	13,43%	48,55	30.356,94	13,22%	69,83	3.435,14	1,55%	89,36	1.651,30	1,13%	64,74
FABBR. PRODOTTI LAV. MINERALI NON METALLIF	2.586,42	1,20%	190,06	2.813,63	1,22%	188,32	2.887,77	1,30%	303,29	2.037,48	1,39%	286,07
FABBRICAZIONE DI MEZZI DI TRASPORTO	2.534,25	1,18%	135,83	2.497,90	1,09%	159,34	2.785,75	1,26%	256,05	2.001,07	1,37%	189,10
ALBERGHI E RISTORANTI	2.545,10	1,18%	511,81	2.610,58	1,14%	576,20	2.712,86	1,22%	634,93	1.832,83	1,25%	643,55
FABBRICAZIONE ART. GOMMA E MAT. PLASTICHE	2.477,96	1,15%	235,50	2.508,79	1,09%	269,96	2.445,88	1,10%	423,56	1.639,54	1,12%	364,49
ALTRE INDUSTRIE MANIFATTURIERE	2.183,06	1,01%	252,55	2.236,67	0,97%	283,71	2.283,52	1,03%	383,72	1.519,67	1,04%	359,64
AGRICOLTURA, CACCIA E SILVICOLTURA	1.990,42	0,92%	262,36	1.905,69	0,83%	331,48	1.937,99	0,87%	418,25	1.314,75	0,90%	412,61
INDUSTRIE CONCIARIE, FABBR.PROD.CUOIO-PELLE	1.143,44	0,53%	274,24	1.174,47	0,51%	299,35	1.314,65	0,59%	400,47	895,50	0,61%	328,44
INDUSTRIA DEL LEGNO E DI PRODOTTI IN LEGNO	1.093,34	0,51%	152,87	1.124,51	0,49%	169,13	1.130,74	0,51%	208,69	762,26	0,52%	193,08
ISTRUZIONE	591,34	0,27%	20,66	634,78	0,28%	21,21	537,41	0,24%	27,26	379,81	0,26%	33,82
ESTRAZIONE DI MINERALI NON ENERGETICI	456,55	0,21%	29,44	432,57	0,19%	35,01	457,03	0,21%	56,20	316,19	0,22%	51,68
PESCA, PISCICOLTURA E SERVIZI CONNESSI	77,98	0,04%	8,78	79,85	0,03%	8,74	80,05	0,04%	10,02	49,50	0,03%	10,22
ORGANIZ. ED ORGANISMI EXTRATERRITORIALI	30,47	0,01%	-	32,80	0,01%	0,09	29,80	0,01%	0,20	17,65	0,01%	0,23
SERV. DOMESTICI C/O FAMIGLIE E CONVIVENZE	3,62	0,00%	-	3,81	0,00%	0,11	3,86	0,00%	0,34	2,86	0,00%	0,36
<b>Totale</b>	<b>215.316,55</b>	<b>100,00%</b>	<b>11.427,13</b>	<b>229.687,00</b>	<b>100,00%</b>	<b>12.607,58</b>	<b>221.790,06</b>	<b>100,00%</b>	<b>17.679,95</b>	<b>146.233,64</b>	<b>100,00%</b>	<b>17.080,93</b>

Importi espressi in milioni di euro

Tab. 41 - Riscossioni da modello F23. Entrate per distribuzione territoriale

Regioni	1999		2000		2001		gennaio - agosto 2002	
	Importo riscosso	Incid. %	Importo riscosso	Incid. %	Importo riscosso	Incid. %	Importo riscosso	Incid. %
Abruzzo	150,29	0,9%	150,81	0,9%	148,66	0,9%	90,93	0,8%
Basilicata	48,55	0,3%	43,90	0,3%	41,30	0,2%	26,69	0,2%
Calabria	139,96	0,8%	130,15	0,8%	131,27	0,8%	91,08	0,8%
Campania	636,79	3,7%	619,23	3,7%	576,54	3,5%	350,05	3,3%
Emilia-Romagna	1.273,58	7,4%	1.283,40	7,6%	1.228,51	7,4%	758,72	7,1%
Friuli-Venezia Giulia	1.209,03	7,1%	1.283,40	7,6%	1.476,72	8,9%	870,80	8,1%
Lazio	2.575,57	15,0%	2.417,02	14,4%	2.474,86	14,8%	1.696,68	15,8%
Liguria	628,01	3,7%	531,95	3,2%	492,96	3,0%	310,65	2,9%
Lombardia	4.181,75	24,4%	4.059,35	24,1%	4.048,43	24,3%	2.522,48	23,5%
Marche	226,21	1,3%	220,53	1,3%	223,85	1,3%	132,39	1,2%
Molise	27,89	0,2%	27,37	0,2%	25,92	0,2%	15,35	0,1%
Piemonte	2.425,80	14,2%	2.552,85	15,2%	2.281,15	13,7%	1.368,09	12,7%
Puglia	400,77	2,3%	389,41	2,3%	364,90	2,2%	243,88	2,3%
Sardegna	173,01	1,0%	169,40	1,0%	163,69	1,0%	95,51	0,9%
Sicilia	498,90	2,9%	475,14	2,8%	450,99	2,7%	288,53	2,7%
Toscana	1.038,08	6,1%	1.024,65	6,1%	1.114,75	6,7%	981,83	9,1%
Trentino-Alto Adige	245,32	1,4%	222,59	1,3%	220,52	1,3%	136,62	1,3%
Umbria	105,87	0,6%	109,49	0,7%	116,89	0,7%	63,03	0,6%
Valle D'Aosta	32,02	0,2%	29,95	0,2%	31,54	0,2%	19,34	0,2%
Veneto	1.107,80	6,5%	1.098,50	6,5%	1.069,65	6,4%	685,86	6,4%
TOTALE	17.125,19	100%	16.839,08	100%	16.683,10	100%	10.748,50	100%

Importi espressi in milioni di euro

Tab. 42 - Riscossioni da modello F23. Entrate erariali per attività economica

ATTIVITA' ECONOMICA	1999		2000		2001		gennaio - agosto 2002	
	Importo riscosso	Incid. %	Importo riscosso	Incid. %	Importo riscosso	Incid. %	Importo riscosso	Incid. %
INTERMEDIAZIONE MONETARIA E FINANZIARIA	8.188,94	47,8%	8.381,06	49,8%	8.644,60	51,8%	5.162,01	48,0%
ATT.IMMOB.PROF.IMPREND;NOLO,INFORM.RICERCA	4.898,59	28,6%	4.700,79	27,9%	4.565,27	27,4%	3.169,54	29,5%
COMMERCIO INGR-DET;RIP.AUTO-MOTO-PROD.CASA	305,74	1,8%	269,59	1,6%	232,73	1,4%	169,30	1,6%
TRASPORTI,MAGAZZINAGGIO E COMUNICAZIONI	228,27	1,3%	195,74	1,2%	135,32	0,8%	143,34	1,3%
AGRICOLTURA, CACCIA E SILVICOLTURA	218,46	1,3%	212,78	1,3%	210,76	1,3%	147,75	1,4%
PROD. E DISTR. EN. ELETTRICA, GAS E ACQUA	141,51	0,8%	145,12	0,9%	94,49	0,6%	31,43	0,3%
PUB.AMM. E DIFESA; ASSIC. SOCIALE OBBLIG.	394,06	2,3%	368,23	2,2%	401,85	2,4%	268,66	2,5%
COSTRUZIONI	146,16	0,9%	132,73	0,8%	128,98	0,8%	83,66	0,8%
ESTRAZIONE DI MINERALI ENERGETICI	77,98	0,5%	56,29	0,3%	96,22	0,6%	91,40	0,9%
ALTRI SERVIZI PUBBLICI,SOCIALI E PERSONALI	120,85	0,7%	103,29	0,6%	109,17	0,7%	68,08	0,6%
ALBERGHI E RISTORANTI	76,95	0,4%	73,85	0,4%	68,06	0,4%	53,31	0,5%
SANITA' E ALTRI SERVIZI SOCIALI	64,04	0,4%	62,49	0,4%	57,56	0,3%	38,54	0,4%
INDUSTRIE ALIMENTARI, DI BEVANDE E TABACCO	35,12	0,2%	41,83	0,2%	19,46	0,1%	13,63	0,1%
PRODUZIONE METALLO E FABBR.PROD.IN METALLO	50,61	0,3%	32,54	0,2%	22,43	0,1%	14,76	0,1%
FABBRICAZIONE DI MEZZI DI TRASPORTO	20,66	0,1%	19,63	0,1%	14,61	0,1%	8,89	0,1%
INDUSTRIE TESSILI E DELL'ABBIGLIAMENTO	33,05	0,2%	23,76	0,1%	23,29	0,1%	14,20	0,1%
FABBR. PROD. CHIMICI, FIBRE SINT. E ARTIF.	24,27	0,1%	28,41	0,2%	18,70	0,1%	10,73	0,1%
FAB.MACCHINE E APP.MECC.INST.MONT.RIP.MAN	33,05	0,2%	23,24	0,1%	18,44	0,1%	12,44	0,1%
FABBR. PASTA-CARTA, CARTA; STAMPA-EDITORIA	23,76	0,1%	16,01	0,1%	11,80	0,1%	8,78	0,1%
FABBR. PRODOTTI LAV. MINERALI NON METALLIF	21,17	0,1%	17,04	0,1%	14,10	0,1%	9,51	0,1%
FABBR.COKE, RAFF.PETROLIO, TRATT.COMB.NUCL	13,94	0,1%	11,36	0,1%	8,82	0,1%	7,67	0,1%
FABBR.MACCHINE ELETTRICHE E APP.EL-OTTICHE	56,29	0,3%	14,46	0,1%	13,70	0,1%	7,68	0,1%
ALTRE INDUSTRIE MANIFATTURIERE	17,04	0,1%	12,39	0,1%	10,20	0,1%	6,28	0,1%
INDUSTRIE CONCIARIE,FABBR.PROD.CUOIO-PELLE	8,26	0,0%	9,30	0,1%	5,80	0,0%	3,41	0,0%
ESTRAZIONE DI MINERALI NON ENERGETICI	12,39	0,1%	10,33	0,1%	6,98	0,0%	3,25	0,0%
ISTRUZIONE	10,33	0,1%	9,81	0,1%	11,32	0,1%	6,93	0,1%
FABBRICAZIONE ART. GOMMA E MAT. PLASTICHE	9,81	0,1%	7,23	0,0%	6,48	0,0%	3,72	0,0%
INDUSTRIA DEL LEGNO E DI PRODOTTI IN LEGNO	9,30	0,1%	7,75	0,0%	7,01	0,0%	4,61	0,0%
PESCA, PISCICOLTURA E SERVIZI CONNESSI	3,10	0,0%	3,62	0,0%	3,39	0,0%	2,12	0,0%
ORGANIZ. ED ORGANISMI EXTRATERRITORIALI	0,52	0,0%	1,03	0,0%	1,25	0,0%	0,68	0,0%
SERV. DOMESTICI C/O FAMIGLIE E CONVIVENZE	0,00	0,0%	0,00	0,0%	0,00	0,0%	0,00	0,0%
ATTIVITA' DIVERSA DA LAV.AUTONOMO O IMPRESA	1.880,94	11,0%	1.847,37	11,0%	1.720,31	10,3%	1.182,17	11,0%
TOTALE	17.125,19	100%	16.839,08	100%	16.683,10	100%	10.748,50	100%

Importi espressi in milioni di euro

Tab. 43 - Rimborsi in conto fiscale e compensazioni

REGIONE	1999				2000			
	COMPENSAZIONI	RIMBORSI C.F.	TOTALE	TOT.INC.%	COMPENSAZIONI	RIMBORSI C.F.	TOTALE	TOT.INC.%
ABRUZZO	193,15	79,02	272,17	1,60%	216,95	114,14	331,09	1,79%
BASILICATA	68,69	37,70	106,39	0,63%	79,13	46,48	125,61	0,68%
CALABRIA	151,84	66,11	217,95	1,29%	175,14	68,69	243,83	1,32%
CAMPANIA	579,98	315,04	895,02	5,28%	664,62	255,65	920,27	4,98%
EMILIA ROMAGNA	1.271,52	670,88	1.942,40	11,45%	1.410,41	638,34	2.048,75	11,08%
FRIULI VEN-GIULIA	322,79	154,94	477,73	2,82%	338,85	166,30	505,15	2,73%
LAZIO	796,89	323,30	1.120,19	6,60%	894,17	319,17	1.213,34	6,56%
LIGURIA	255,13	73,85	328,98	1,94%	276,41	70,75	347,16	1,88%
LOMBARDIA	2.754,78	1.267,90	4.022,68	23,72%	2.997,61	1.463,12	4.460,73	24,12%
MARCHE	372,37	193,67	566,04	3,34%	423,09	149,26	572,35	3,10%
MOLISE	41,32	37,18	78,50	0,46%	48,52	22,72	71,24	0,39%
PIEMONTE	917,23	531,95	1.449,18	8,54%	992,36	899,67	1.892,03	10,23%
PUGLIA	407,48	203,48	610,96	3,60%	474,60	239,64	714,24	3,86%
SARDEGNA	170,95	103,81	274,76	1,62%	186,34	112,59	298,93	1,62%
SICILIA	420,40	151,32	571,72	3,37%	461,85	145,12	606,97	3,28%
TOSCANA	951,83	461,71	1.413,54	8,33%	1.050,10	356,36	1.406,46	7,61%
TRENTINO	226,72	158,55	385,27	2,27%	265,10	162,68	427,78	2,31%
UMBRIA	147,19	67,66	214,85	1,27%	164,19	74,37	238,56	1,29%
VALLE D'AOSTA	28,92	10,33	39,25	0,23%	33,21	12,91	46,12	0,25%
VENETO	1.347,95	624,40	1.972,35	11,63%	1.454,93	566,55	2.021,48	10,93%
<b>TOTALE</b>	<b>11.427,13</b>	<b>5.532,80</b>	<b>16.959,93</b>	<b>100,00%</b>	<b>12.607,58</b>	<b>5.884,51</b>	<b>18.492,09</b>	<b>100,00%</b>

REGIONE	2001				GEN-AGO 2002			
	COMPENSAZIONI	RIMBORSI C.F.	TOTALE	TOT.INC.%	COMPENSAZIONI	RIMBORSI C.F.	TOTALE	TOT.INC.%
ABRUZZO	301,70	95,81	397,51	1,68%	293,59	60,50	353,89	1,70%
BASILICATA	122,63	52,55	175,18	0,74%	148,07	47,95	196,02	0,94%
CALABRIA	322,02	89,40	411,42	1,74%	439,86	92,05	531,91	2,56%
CAMPANIA	1.025,85	241,73	1.267,58	5,37%	1.184,80	114,71	1.299,51	6,25%
EMILIA ROMAGNA	1.931,56	708,34	2.639,90	11,18%	1.689,63	402,49	2.092,12	10,07%
FRIULI VEN.-GIULIA	439,90	148,62	588,52	2,49%	383,32	91,52	474,84	2,29%
LAZIO	1.269,05	339,70	1.608,75	6,81%	1.175,06	275,11	1.450,17	6,98%
LIGURIA	357,02	91,28	448,30	1,90%	314,14	100,10	414,24	1,99%
LOMBARDIA	4.164,03	1.638,68	5.802,71	24,58%	4.031,26	868,72	4.899,98	23,58%
MARCHE	579,78	134,83	714,61	3,03%	512,04	102,63	614,67	2,96%
MOLISE	69,89	38,75	108,64	0,46%	64,69	25,34	90,03	0,43%
PIEMONTE	1.323,48	494,70	1.818,18	7,70%	1.202,12	346,95	1.549,07	7,46%
PUGLIA	726,00	292,22	1.018,22	4,31%	868,37	192,86	1.061,23	5,11%
SARDEGNA	298,23	162,48	460,71	1,95%	370,77	92,29	463,06	2,23%
SICILIA	750,12	160,01	910,13	3,85%	918,21	73,76	991,97	4,77%
TOSCANA	1.373,12	404,13	1.777,25	7,53%	1.184,11	322,86	1.506,97	7,25%
TRENTINO	365,54	237,87	603,41	2,56%	324,64	89,64	414,28	1,99%
UMBRIA	240,90	73,60	314,50	1,33%	218,62	42,88	261,50	1,26%
VALLE D'AOSTA	39,50	14,75	54,25	0,23%	36,15	9,94	46,09	0,22%
VENETO	1.979,63	511,14	2.490,77	10,55%	1.721,48	342,89	2.064,37	9,94%
<b>TOTALE</b>	<b>17.679,95</b>	<b>5.930,59</b>	<b>23.610,54</b>	<b>100,00%</b>	<b>17.080,93</b>	<b>3.694,99</b>	<b>20.775,92</b>	<b>100,00%</b>

Importi espressi in milioni di euro

Tab. 44 – Rimborsi automatizzati a livello regionale

REGIONE	1998		1999		2000		2001		2002 *	
	NUMERO RIMBORSI	IMPORTO	NUMERO RIMBORSI	IMPORTO	NUMERO RIMBORSI	IMPORTO	NUMERO RIMBORSI	IMPORTO	NUMERO RIMBORSI	IMPORTO
ABRUZZO	40.348	15,49	6.214	1,34	235.128	92,99	157.672	53,50	39.978	24,92
ALTO ADIGE	6	0,00	903	0,06		-	36.215	12,84	14.078	9,48
BASILICATA		-		-		-	75.820	24,98	19.414	9,79
CALABRIA		-	2.230	0,16		-	194.257	67,33	53.877	28,77
CAMPANIA	28.901	9,14	119.779	40,47	368.572	148,38	441.689	152,14	142.061	88,24
EMILIA ROMAGNA	43.341	19,73	14.949	1,79	258.475	119,72	365.813	129,42	154.313	107,83
FRIULI VENEZIA GIU		-		-		-	190.833	64,43	59.452	38,57
LAZIO	437.602	173,43	485.728	224,60	59.163	21,48	566.313	213,00	201.000	150,23
LIGURIA	46.532	17,97	6.182	1,39	134.913	61,72	202.611	73,40	77.754	52,95
LOMBARDIA	482.971	202,22	210.671	73,00	757.012	373,70	1.134.060	416,94	381.385	284,03
MARCHE		-		-		-	154.691	51,51	49.647	32,97
MOLISE		-		-		-	42.958	14,40	11.762	6,04
PIEMONTE	100.297	42,67	63.139	20,71	330.271	152,68	469.563	170,38	185.951	118,08
PUGLIA	24.850	8,33	61.710	20,19	312.077	122,32	433.872	146,90	129.828	73,31
SARDEGNA	48.330	14,64	63.800	17,82	97.805	38,36	154.871	52,50	47.372	26,95
SICILIA	10.956	3,51	287.526	85,59	286.274	113,80	443.938	154,67	140.698	82,13
TOSCANA	120.187	41,94	104.934	37,46	201.904	91,77	299.663	104,79	127.865	85,62
TRENTINO	25.153	7,88	17.361	6,82	57.351	24,17	48.013	15,55	15.507	9,83
UMBRIA	31.580	10,55	32.362	10,11	54.597	21,68	80.042	26,84	26.082	16,56
VAL D'AOSTA		-	505	0,04		-	11.972	4,58	4.593	3,25
VENETO	163.242	68,07	31.718	10,71	516.561	221,20	576.095	194,46	174.815	120,49
<b>TOTALI</b>	<b>1.604.296</b>	<b>635,57</b>	<b>1.509.711</b>	<b>552,28</b>	<b>3.670.103</b>	<b>1.603,96</b>	<b>6.080.961</b>	<b>2.144,57</b>	<b>2.057.432</b>	<b>1.370,03</b>

Importi espressi in milioni di euro

**RIEPILOGO TABELLE**

- Tab. 1 - Riscossione da istituti conciliativi per tipologia d'imposta  
Tab. 2 - Entrate erariali da ruoli in Tesoreria  
Tab. 3 - Totale carico ruoli consegnato anno 2001  
Tab. 4 - Carico ruoli da accertamento consegnato anno 2001  
Tab. 5 - Carico ruoli da liquidazione (avvisi bonari) consegnato anno 2001  
Tab. 6 - Totale carico ruoli anno 2001 per tipologia e anno d'imposta  
Tab. 7 - Carico ruoli da accertamento anno 2001 per tipologia e anno d'imposta  
Tab. 8 - Carico ruoli da liquidazione anno 2001 per tipologia e anno d'imposta  
Tab. 9 - Totale carico ruoli consegnato anno 2002 (fino al 31 agosto)  
Tab. 10 - Carico ruoli da accertamento consegnato anno 2002 (fino al 31 agosto)  
Tab. 11 - Carico ruoli da liquidazione consegnato anno 2002 (fino al 31 agosto)  
Tab. 12 - Totale carico ruoli consegnato anno 2002 (fino al 31 agosto) per tipologia e anno d'imposta  
Tab. 13 - Carico ruoli da accertamento consegnato anno 2002 (fino al 31 agosto) per tipologia e anno d'imposta  
Tab. 14 - Carico ruoli da liquidazione consegnato anno 2002 (fino al 31 agosto) per tipologia e anno d'imposta  
Tab. 15 - Riscossioni da modello F24. Versamenti in Banca d'Italia e deleghe incassate per intermediario  
Tab. 16 - Riscossioni da modello F24. Analisi entrate per intermediario  
Tab. 17 - Riscossioni da modello F24. Entrate erariali per tipologia di contribuente  
Tab. 18 - Riscossioni da modello F24. Entrate erariali per tipologia d'imposta  
Tab. 19 - Riscossioni da modello F24. Mandati emessi per percettore  
Tab. 20 - Riscossioni da modello F24 - Analisi distribuzione - Numero righe  
Tab. 21 - Riscossioni da modello F23 - entrate per tipologia del contribuente  
Tab. 22 - Riscossioni da modello F23 - analisi delle entrate per intermediario  
Tab. 23 - Situazione giacenza rimborsi  
Tab. 24 - Rimborsi e compensazioni. Quadro riassuntivo  
Tab. 25 - Totale carico ruoli consegnati anno 2001 per settore di attività  
Tab. 26 - Carico ruoli da accertamento consegnato anno 2001 per settore di attività  
Tab. 27 - Carico ruoli da liquidazione consegnato anno 2001 per settore di attività  
Tab. 28 - Totale carico ruoli consegnato  
Tab. 29 - Carico ruoli da accertamento consegnato  
Tab. 30 - Carico ruoli da liquidazione consegnato  
Tab. 31 - Totale carico ruoli consegnato anno 2002 (fino al 31 agosto) per settore di attività  
Tab. 32 - Carico ruoli da accertamento consegnato anno 2002 (fino al 31 agosto)  
Tab. 33 - Carico ruoli da liquidazione consegnato anno 2002 (fino al 31 agosto)  
Tab. 34 - Totale carico ruoli consegnato anno 2002  
Tab. 35 - Carico ruoli da accertamento consegnato anno 2002  
Tab. 36 - Carico ruoli da liquidazione consegnato anno 2002  
Tab. 37 - Riscossioni da modello F24 internet. Distribuzione territoriale  
Tab. 38 - Riscossioni da Modello F24. Maggiori intermediari  
Tab. 39 - Riscossioni da modello F24. Entrate erariali per distribuzione territoriale  
Tab. 40 - Riscossioni da modello F24. Entrate erariali per attività economica  
Tab. 41 - Riscossioni da modello F23. Entrate per distribuzione territoriale  
Tab. 42 - Riscossioni da modello F23. Entrate erariali per attività economica  
Tab. 43 - Rimborsi in conto fiscale e compensazioni  
Tab. 44 - Rimborsi automatizzati a livello regionale

## **5.2 Principali provvedimenti in materia di riscossione**

### Indice cronologico

D.P.R. 29 settembre 1973, n. 602 - *Disposizioni sulla riscossione delle imposte sul reddito.*

D.P.R. 28 gennaio 1988, n. 43 - *Istituzione del servizio di riscossione dei tributi e di altre entrate dello Stato e di altri enti pubblici, ai sensi dell'art. 1, comma 1, della L. 4 ottobre 1986, n. 657.*

L. 28 settembre 1998, n. 337 - *Delega al governo per il riordino della disciplina relativa alla riscossione.*

D.lgs. 22 febbraio 1999, n. 37 - *Riordino della disciplina della riscossione mediante ruolo, a norma dell'art.1, comma 1, lett. a) e c) della L. 28 settembre 1998, n. 337.*

D.lgs. 26 febbraio 1999, n. 46 - *Riordino della disciplina della riscossione mediante ruolo, a norma dell'art.1 della L. 28 settembre 1998, n. 337.*

D.lgs. 13 aprile 1999, n. 112 - *Riordino del servizio nazionale della riscossione, in attuazione della delega prevista dalla L. 28 settembre 1998, n. 337.*

Circolare 13 aprile 1999, n. 84/E (emanata dal Dipartimento delle Entrate) - *Decreto legislativo 22 febbraio 1999, n. 37. Abolizione dell'obbligo del non riscosso come riscosso. Modalità di recupero delle somme anticipate da parte dei concessionari.*

Decreto direttoriale 28 giugno 1999 (G.U. n. 168 del 20 luglio 1999) - *Approvazione dei modelli della cartella di pagamento e dell'avviso di intimazione ai sensi degli articoli 25 e 50 del D.P.R. 29 settembre 1973, n.602.*

Decreto direttoriale 19 luglio 1999 (G.U. n. 171 del 23 luglio 1999) - *Determinazione delle modalità e dei tempi di trattazione delle richieste di definizione automatica presentate ai concessionari del servizio nazionale di riscossione ai sensi dell'art.60 del d.lgs. 13 aprile 1999, n. 112.*

D.lgs. 17 agosto 1999, n. 326 - *Disposizioni integrative e correttive del d.lgs. 26 febbraio 1999, n.46, concernente il riordino della disciplina della riscossione mediante ruolo, a norma dell'art.1 della L.28 settembre 1998, n. 337.*

D.M. 3 settembre 1999, n. 321 (G.U. n. 218 del 16 settembre 1999) - *Regolamento recante norme per la determinazione del contenuto del ruolo e dei tempi, procedure e modalità della sua formazione e consegna, da emanare ai sensi degli articoli 4 e 10 del d. lgs. 26 febbraio 1999, n. 46.*

Circolare 6 settembre 1999, n. 184/E (emanata da Dipartimento delle Entrate) - *Articolo 7 del decreto legislativo 26 febbraio 1999, n. 46 - Provvedimenti di dilazione delle somme iscritte a ruolo. Istruzioni provvisorie.*

Decreto direttoriale 22 ottobre 1999 (G.U. n. 255 del 29 ottobre 1999) - *Determinazione delle modalità di trasmissione, da parte dei concessionari della riscossione, della comunicazione di inesigibilità, dello stato delle procedure esecutive riguardanti le quote dei ruoli ricevuti in carico e delle informazioni relative allo svolgimento del servizio e all'andamento delle riscossioni, ai sensi degli articoli 19, commi 1 e 2, lett. b), e 36 del d.lgs.13 aprile 1999, n. 112.*

Decreto direttoriale D.M. 11 novembre 1999 (G.U. n. 280 del 29 novembre 1999) – *Approvazione del modello del prospetto del ruolo, delle specifiche tecniche della consegna ai concessionari del servizio nazionale della riscossione dei ruoli formati direttamente dall'ente creditore e del modello del riassunto dei ruoli erariali, in attuazione del D.M. 3 settembre 1999, n. 321.*

Circolare 24 novembre 1999, n. 221/E (emanata dal Dipartimento delle Entrate) - *Acquisizione, da parte dei concessionari, di notizie utili alla riscossione; riflessi sulle domande di rimborso e discarico per inesigibilità. Fermo amministrativo dei veicoli a motore e degli autoscafi. Artt. 18 e 59 del d.lgs. n.112/1999 e art. 86 del DPR n. 602/1973.*

Circolare 26 gennaio 2000, n. 15/E (emanata dal Dipartimento delle Entrate) – *Rateazione delle somme iscritte a ruolo.*

Decreto direttoriale 26 maggio 2000 (G.U. n. 148 del 27 giugno 2000) – *Approvazione del modello di registro cronologico degli ufficiali di riscossione.*

D.M. 4 agosto 2000 (G.U. n. 201 del 29 agosto 2000, supplemento ordinario n. 138) – *Remunerazione del Servizio nazionale della riscossione tramite ruolo ai sensi dell'articolo 17 del decreto legislativo 13 aprile 1999, n. 112.*

Circolare 31 ottobre 2000, n. 198/E (emanata dal Dipartimento delle Entrate) - *Riscossione - Vigilanza e controllo sull'attività dei concessionari del Servizio Nazionale della Riscossione - Istruzioni per le verifiche.*

D.M. 16 novembre 2000 (G.U. n. 275 del 24 novembre 2000) - *Accesso dei concessionari agli uffici pubblici in via telematica al fine di visionare ed estrarre copia degli atti riguardanti i beni dei debitori iscritti a ruolo, da adottare ai sensi dell'art. 18 del decreto legislativo n. 112 del 1999.*

Decreto direttoriale 16 novembre 2000 (G.U. n. 280 del 30 novembre 2000) - *Approvazione del codice deontologico dei concessionari e degli uffici di riscossione ai sensi dell'art. 8, comma 3, del decreto legislativo 13 aprile 1999, n. 112.*

Decreto direttoriale 21 novembre 2000 (G.U. n. 30 del 6 febbraio 2001) - *Fissazione della misura del rimborso delle spese relative alle procedure esecutive spettante ai concessionari del servizio nazionale della riscossione mediante ruolo, e relative modalità di erogazione ai sensi dell'art. 17, comma 6, del decreto legislativo 13 aprile 1999, n. 112.*

Circolare 27 novembre 2000, n. 215/E (emanata dal Dipartimento delle Entrate) – *Riforma del sistema di riscossione coattiva. Procedure. Adempimenti dei concessionari.*

Decreto Interministeriale del 14 dicembre 2000 n. 374 - *Regolamento concernente la ripartizione tra i concessionari ed i commissari governativi della riscossione dell'acconto previsto per l'anno 2000, da emanare ai sensi dell'articolo 9 del decreto-legge 28 marzo 1997, n. 79.*

Circolare 30 gennaio 2001, n. 10 (emanata dall'Agenzia delle Entrate) – *Procedura di definizione automatica delle domande di rimborso e discarico nonché dei rimborsi spese delle procedure esecutive correlati alle predette domande – art.79 della L.21 novembre 2000, n.342.*

D.P.R. 1 marzo 2001, n.126 - *Regolamento recante disciplina delle modalità di versamento del contributo unificato per le spese degli atti giudiziari, a norma dell'articolo 9, comma 6, della legge 23 dicembre 1999, n. 488.*



D.Lgs. 27 aprile 2001, n.193 – *Disposizioni integrative dei decreti legislativi 26 febbraio 1999, n.46 e 13 aprile 1999, n.112 in materia di riordino della disciplina della riscossione mediante ruolo.*

Circolare 21 giugno 2001, n.63 (emanata dall’Agenzia delle Entrate) – *Vigilanza e controllo sull’attività dei concessionari del servizio nazionale della riscossione. Integrazione alle istruzioni contenute nella circolare n.198/E del 31 ottobre 2000.*

Circolare 20 novembre 2001, n. 97 (emanata dall’Agenzia delle Entrate) – *Esecuzione dei rimborsi ai contribuenti a seguito di discarico per indebita iscrizione a ruolo e restituzione ai concessionari delle somme anticipate. Articoli 26 e 57 bis del decreto legislativo 13 aprile 1999, n. 112.*

Circolare 20 novembre 2001, n. 98 (emanata dall’Agenzia delle Entrate) – *Riscossione coattiva a mezzo ruolo. Procedure da porre in essere sulla base delle informazioni acquisite ai sensi dell’articolo 18 del decreto legislativo 13 aprile 1999, n. 112.*

Provvedimento del Direttore dell’Agenzia delle Entrate del 27 febbraio 2002 - *Approvazione ai sensi dell’art.28 del decreto legislativo 26 febbraio 1999, n. 46, dei modelli da utilizzare per il pagamento in euro, presso gli uffici postali e le banche, delle somme iscritte a ruolo.*

Circolare 27 marzo 2002, n. 27/E (emanata dall’Agenzia delle Entrate) – *Modalità di ricorso amministrativo contro i provvedimenti in materia di rimborso o discarico delle quote inesigibili ai sensi dell’articolo 59, comma 1, del decreto legislativo 13 aprile 1999, n. 112.*

Provvedimento del Direttore dell’Agenzia delle Entrate del 19 aprile 2002 – *Modifiche al modello della cartella di pagamento ai sensi dell’articolo 25 del decreto del Presidente della Repubblica 29 settembre 1973, n. 602.*

D.L. 8 luglio 2002, n. 138 convertito con L. 8 agosto 2002, n. 178 – *Interventi urgenti in materia tributaria, di privatizzazioni, di contenimento della spesa farmaceutica e per il sostegno dell’economia anche nelle aree svantaggiate.*

Provvedimento del Direttore dell’Agenzia delle Entrate del 29 luglio 2002 – *Attuazione dell’articolo 60 bis del decreto legislativo 13 aprile 1999, n. 112, relativo alle modalità di presentazione delle richieste di rimborso.*

D.L. 24 settembre 2002, n. 209 convertito, con modificazioni, dalla L. 22 novembre 2002, n. 265 – *Disposizioni urgenti in materia di razionalizzazione della base imponibile, di contrasto all’elusione fiscale, di crediti di imposta per le assunzioni, di detassazione per l’autotrasporto, di adempimenti per i concessionari della riscossione e di imposta di bollo.*

Circolare 2 ottobre 2002, n. 75/E (emanata dall’Agenzia delle Entrate) – *Precisazioni relative al rimborso, previsto dall’art. 60 bis del d. lgs. 13 aprile 1999, n. 112, delle spese delle procedure esecutive infruttuose sostenute dai concessionari del servizio nazionale della riscossione in relazione alle quote definite automaticamente ai sensi dell’art.60 dello stesso d. lgs. n.112 del 1999.*

### 5.3 Glossario

#### **Accertamento con adesione o “concordato” e Conciliazione giudiziale**

Istituti deflattivi del contenzioso tributario, che prevedono modalità analoghe di definizione concordata dell'imposta accertata dall'Ufficio, con il beneficio della riduzione delle sanzioni.

L'accertamento con adesione e la conciliazione giudiziale si differenziano essenzialmente per la diversa fase in cui sono azionabili, pre-contenziosa, nel primo caso, e contenziosa, nel secondo, e per la diversa misura di abbattimento delle sanzioni, pari ad un quarto del minimo previsto dalla legge, nell'accertamento con adesione, e ad un terzo dell'ammontare irrogato dall'ufficio, nella conciliazione giudiziale (D.Lgs.19 giugno 1997, n.218).

#### **Accesso telematico**

L'art.18 del D.lgs. n.112/99 prevede, ai soli fini della riscossione mediante ruolo, l'accesso dei concessionari, anche in via telematica, agli atti dei pubblici uffici, nonché ai dati disponibili presso il sistema informativo del Ministero delle finanze, e presso i sistemi informativi di altri enti creditori, riguardanti i debitori iscritti a ruolo e i coobbligati.

#### **Avviso bonario**

Comunicazione, inviata a mezzo posta, contenente l'invito a pagare le somme dovute, a titolo di imposta, interessi e sanzioni, entro l'ultimo giorno del mese successivo all'invio della stessa, beneficiando di una riduzione delle sanzioni. In caso di mancato pagamento si procede alla notifica della cartella in via ordinaria.

#### **Carico dei ruoli**

Somma degli importi riferiti ai ruoli consegnati in un determinato periodo di tempo al concessionario ai fini della loro riscossione.

#### **Cartella di pagamento**

Atto, notificato al debitore dal concessionario, a seguito della consegna del ruolo, contenente l'intimazione ad adempiere l'obbligo risultante dal ruolo stesso entro il termine di sessanta giorni dalla notificazione, con l'avvertimento che, in mancanza, si procederà ad esecuzione forzata.

#### **C.N.C.**

Consorzio Nazionale obbligatorio costituito fra i Concessionari. Svolge il ruolo di centro applicativo designato dal sistema dei concessionari al trattamento dei dati trasmessi dagli enti impositori.

#### **Codici tributo**

Codici alfanumerici da utilizzare per i versamenti spontanei o a mezzo ruolo di tributi, interessi e sanzioni, al fine di specificare la causale del singolo versamento.

#### **Concessionari per la riscossione**

Società per azioni con capitale pari ad almeno 5 miliardi di lire, aventi come oggetto sociale lo svolgimento del servizio di riscossione tributi, e di compiti ad esso connessi o complementari indirizzati anche al supporto delle attività tributarie e di gestione patrimoniale degli enti creditori diversi dallo Stato. L'affidamento, in concessione, del servizio pubblico di riscossione avviene, per ciascun ambito territoriale, mediante procedure di evidenza pubblica, volte ad individuare tra i soggetti partecipanti alla gara, quello risultante più idoneo in base al possesso dei requisiti di capacità finanziaria, tecnica ed organizzativa, ubicazione e stato dei locali da destinare al servizio, nonché maggiore percentuale di ribasso dell'aggio.

#### **Discarico per inesigibilità**

Se, espletate tutte le fasi in cui si articolano le procedure esecutive, il contribuente risulti del tutto od in parte insolvente, per le relative somme iscritte a ruolo, il concessionario presenta al competente ente creditore una comunicazione di inesigibilità, al fine di ottenere, decorsi tre anni dalla comunicazione, il discarico delle quote dichiarate inesigibili e la loro cancellazione contabile.

Costituisce causa di perdita del diritto al discarico, fra le altre, il mancato svolgimento dell'azione esecutiva su tutti i beni del contribuente la cui esistenza, al momento del pignoramento, risultava dal

sistema informativo del Ministero delle Finanze, a meno che i beni pignorati non fossero di valore pari al doppio del credito iscritto a ruolo (art. 19 del D.Lgs.112/99).

#### **Liquidazione automatica e controllo formale della dichiarazione**

Verifica di "coerenza interna" della dichiarazione, effettuata con l'ausilio di programmi informatici, rivolta alla correzione degli errori materiali, di calcolo e di quadratura dei dati dichiarati, nonché delle irregolarità direttamente desumibili dalla dichiarazione.

Con l'abolizione dell'obbligo di allegare alla dichiarazione i documenti giustificativi delle detrazioni e deduzioni effettuate, tale tipologia di controllo si è sdoppiata. All'attività di liquidazione in senso proprio, interamente automatizzata, prevista dall'art.36 bis del D.P.R.600/73 e dall'art.54 bis del D.P.R.633/72, è stata infatti affiancata, solo ai fini delle imposte dirette (ex art. 36 ter del D.P.R.600/73), un'attività di controllo formale che implica anche una, sia pur minima, istruttoria finalizzata alla verifica documentale.

#### **Modello F24**

Modello da utilizzare presso banche, poste e concessionari, per il versamento delle somme dovute a titolo di imposta, interessi e sanzioni, a seguito di dichiarazione, acquiescenza ad atto impositivo dell'Ufficio, concordato, conciliazione giudiziale.

Il modello F24 si utilizza per il pagamento delle imposte sui redditi, le relative imposte sostitutive, l'Irap, l'Iva e l'imposta sugli intrattenimenti, nonché per i contributi previdenziali e assistenziali e le accise doganali.

#### **Modello F23**

Modello da utilizzare presso banche, poste e concessionari per il pagamento dei tributi già riscossi, fino al 31 dicembre 1997, dai soppressi servizi autonomi di cassa degli uffici finanziari, e in particolare per il pagamento dell'imposta di registro e per gli altri tributi indiretti.

#### **Obbligo del non riscosso come riscosso**

L'obbligo del non riscosso come riscosso, abolito con D.Lgs.22 febbraio 1999, n.37, consisteva nell'onere, posto a carico del concessionario, di anticipare, in tutto o in parte, all'erario le somme iscritte in particolari ruoli, detti appunto "con obbligo", fermo restando comunque il diritto del concessionario a chiedere il rimborso delle somme anticipate, in caso di accertata inesigibilità delle quote stesse.

#### **Ruolo**

Elenco dei debitori e delle somme da essi dovute formato dall'ufficio ai fini della riscossione a mezzo del concessionario. Il ruolo, debitamente sottoscritto dal responsabile dell'ufficio, costituisce titolo esecutivo per la riscossione coattiva.

#### **Versamenti unitari**

Versamenti contestuali di imposte, contributi, premi previdenziali ed assistenziali nonché di altre somme dovute allo Stato, alle regioni e agli enti previdenziali, al netto di eventuali compensazioni di crediti dello stesso periodo, nei confronti dei medesimi soggetti, risultanti dalle dichiarazioni e dalle denunce periodiche (art.17 del D.Lgs.241/97). Tali versamenti si effettuano utilizzando l'apposito modello F24.

