

SENATO DELLA REPUBBLICA

XIV LEGISLATURA

Doc. XV
n. 148

RELAZIONE DELLA CORTE DEI CONTI

AL PARLAMENTO

sulla gestione finanziaria degli Enti sottoposti a controllo
in applicazione della legge 21 marzo 1958, n. 259

ISTITUTI CULTURALI
(CISA, CISAM, ECB, EVV, IDAIC, IISG, INSR, INSV, SAIA)

(Esercizio 2001)

Comunicata alla Presidenza il 17 aprile 2003

ATTI PARLAMENTARI

XIV LEGISLATURA

Doc. XV

n. 148

RELAZIONE DELLA CORTE DEI CONTI

A L P A R L A M E N T O

*sulla gestione finanziaria degli Enti sottoposti a controllo
in applicazione della legge 21 marzo 1958, n. 259*

ISTITUTI CULTURALI

(CISA, CISAM, ECB, EVV, IDAIC, IISG, INSR, INSV, SAIA)

(Esercizio 2001)

INDICE

Determinazione della Corte dei conti n. 13/2003 del 1° aprile 2003	Pag.	5
Relazione sul risultato del controllo eseguito sulla ge- stione finanziaria delle Istituzioni culturali pubbliche di livello nazionale (n. 9) per l'esercizio 2001	»	9

DOCUMENTI ALLEGATI*Centro internazionale di studi di architettura « A. Palladio »
(C.I.S.A).**Esercizio 2001*

Relazione del Presidente	»	153
Relazione del Collegio dei Revisori	»	159
Bilancio consuntivo	»	181

*Centro italiano di studi sull'alto medioevo (C.I.S.A.M.).**Esercizio 2001*

Relazione del Consiglio direttivo	»	217
Relazione del Collegio dei Revisori	»	221
Bilancio consuntivo	»	227

*Ente Casa Buonarroti (E.C.B.).**Esercizio 2001*

Relazione del Presidente	»	273
Relazione del Collegio dei Revisori	»	279
Bilancio consuntivo	»	283

*Ente per le ville vesuviane (E.V.V.).**Esercizio 2001*

Relazione del Presidente	Pag. 293
Relazione del Collegio dei Revisori	» 305
Bilancio consuntivo	» 313

*Istituto di diritto agrario internazionale e comparato (I.D.A.I.C.).**Esercizio 2001*

Relazione del Presidente	» 341
Relazione del Collegio dei Revisori	» 349
Bilancio consuntivo	» 355

*Istituto internazionale di studi giuridici (I.I.S.G.).**Esercizio 2001*

Relazione del Consiglio di Presidenza	» 373
Relazione del Collegio dei Revisori	» 385
Bilancio consuntivo	» 393

*Istituto nazionale di studi giuridici sul Rinascimento (I.N.S.R.).**Esercizio 2001*

Relazione del Presidente	» 405
Relazione del Collegio dei Revisori	» 415
Bilancio consuntivo	» 421

*Istituto nazionale di studi verdiani (I.N.S.V.).**Esercizio 2001*

Relazione del Presidente	» 439
Relazione del Collegio dei Revisori	» 451
Bilancio consuntivo	» 465

*Scuola archeologica italiana di Atene (S.A.I.A.).**Esercizio 2001*

Relazione del Presidente	» 487
Relazione del Collegio dei Revisori	» 493
Bilancio consuntivo	» 499

DETERMINAZIONE DELLA CORTE DEI CONTI

Determinazione n. 13/2003.

LA CORTE DEI CONTI IN SEZIONE DEL CONTROLLO SUGLI ENTI

nell'adunanza del 1° aprile 2003;

visto il testo unico delle leggi sulla Corte dei conti approvato con regio decreto 12 luglio 1934, n. 1214;

vista la legge 21 marzo 1958, n. 259;

vista la legge 14 gennaio 1994, n. 20;

visto il decreto legislativo 29 ottobre 1999, n. 419;

viste le determinazioni n. 64 in data 31 ottobre 1995 e n. 21 del 16 aprile 1996, con le quali sono state sottoposte al controllo della Corte dei conti le seguenti Istituzioni culturali pubbliche, di livello nazionale:

Centro internazionale di studi di architettura « A. Palladio » (CISA);

Centro italiano di studi sull'alto medioevo (CISAM);

Ente Casa Buonarroti (ECB);

Ente per le ville vesuviane (EVV);

Istituto di diritto agrario internazionale e comparato (IDAIC);

Istituto internazionale di studi giuridici (IISG);

Istituto nazionale di studi sul rinascimento (INSR);

Istituto nazionale di studi verdiani (INSV);

Scuola archeologica italiana di Atene (SAIA);

visti i conti consuntivi degli Enti suddetti, relativi all'esercizio finanziario 2001, nonché le annesse relazioni degli Enti stessi trasmessi alla Corte in adempimento della citata determinazione n. 21 del 1996;

esaminati gli atti;

udito il relatore, Consigliere dottor Benito Caruso e, sulla sua proposta, discussa e deliberata la relazione con la quale la Corte, in base agli atti ed agli elementi acquisiti, riferisce alle Presidenze delle due Camere del Parlamento il risultato del controllo eseguito sulla gestione finanziaria degli Enti per l'esercizio 2001, e sulle valutazioni delle misure adottate a seguito delle osservazioni formulate con il referto per gli esercizi 1998-2000;

ritenuto che, assolto così ogni prescritto incumbente, possa, a norma dell'articolo 3, quarto comma della citata legge n. 20 del 1994, darsi corso alla comunicazione alle dette Presidenze, oltre che dei conti consuntivi — corredati delle relazioni degli organi amministrativi e di revisione — della relazione come innanzi deliberata, che alla presente si unisce perché ne faccia parte integrante;

PER QUESTI MOTIVI

comunica, a norma dell'articolo 3, quarto comma, della legge n. 20 del 1994, alle Presidenze delle due Camere del Parlamento, insieme con i conti consuntivi per l'esercizio 2001, corredati delle relazioni degli organi amministrativi e di revisione delle Istituzioni culturali pubbliche di livello nazionale, l'unita relazione con la quale la Corte riferisce il risultato del controllo eseguito sulla gestione finanziaria degli Enti stessi e sulle valutazioni delle misure adottate a seguito delle osservazioni formulate con il referto per gli esercizi 1998-2000.

ESTENSORE

Benito Caruso

PRESIDENTE

Luigi Schiavello

Depositata in Segreteria il 16 aprile 2003.

IL DIRIGENTE SUPERIORE

(Cataldo Potenzi)

RELAZIONE DELLA CORTE DEI CONTI

RELAZIONE SUL RISULTATO DEL CONTROLLO ESEGUITO
SULLA GESTIONE FINANZIARIA DEGLI ISTITUTI CULTURALI
PER L'ESERCIZIO 2001

S O M M A R I O

<i>Introduzione</i>	<i>Pag.</i>	13
PARTE I		
1. Principi programmatici di riforma degli enti pubblici nazionali	»	15
2. Criteri normativi di riforma ed applicazione dei principi sulla riforma degli enti	»	17
3. Il procedimento di privatizzazione degli enti	»	21
4. La verifica sull'applicazione delle norme sulla gestione	»	23
5. L'ordinamento del personale	»	25
6. Osservazioni generali sui profili economico-finanziari della gestione	»	30
7. Analisi comparata delle risorse interne ed esterne .	»	34
8. Considerazioni critiche sull'adozione dei nuovi parametri gestionali	»	42
9. Analisi dell'impiego delle risorse	»	43
10. Costo del personale	»	50
11. Osservazioni conclusive sui risultati contabili della gestione	»	51
PARTE II		
1. CISA (Centro internazionale di studi « A. Palladio ») .	»	57
2. CISAM (Centro italiano di studi sull'Alto Medioevo) .	»	69
3. ECB (Ente Casa Buonarroti)	»	79
4. EVV (Ente Ville Vesuviane)	»	90

5. IDAIC (Istituto di diritto agrario comparato)	<i>Pag.</i>	103
6. IISG (Istituto internazionale di studi giuridici)	»	114
7. INSR (Istituto nazionale di studi sul Rinascimento) .	»	121
8. INSV (Istituto nazionale di studi verdiani)	»	130
9. SAIA (Scuola archeologica italiana di Atene)	»	140

Introduzione

L'esame dell'insieme della gestione degli Istituti culturali per i quali si riferisce sul controllo eseguito sulla gestione dell'esercizio 2001, comparata anche per i risultati di bilancio e i dati analitici più significativi della contabilità economica, patrimoniale e finanziaria, è stato tradizionalmente condotto in maniera unitaria per l'affinità di materia, che collega l'attività istituzionale degli istituti considerati, che svolgono la loro attività culturale, di ricerca e di divulgazione scientifica in settori particolari della vita culturale non solo italiana ma anche con riferimento ad alcuni profili sovranazionali¹.

L'analisi comprende una parte generale, che esamina i problemi ordinamentali e gestionali in maniera unitaria, anche sotto l'aspetto dell'impegno finanziario complessivo, con particolare attenzione ai finanziamenti dello Stato e di altri enti pubblici; ed una parte speciale, nella quale vengono esaminati distintamente la gestione e i dati finanziari dei singoli enti considerati.

Argomento centrale della relazione è quello relativo all'applicazione delle leggi di riforma della pubblica amministrazione, segnatamente per quanto attiene al riordinamento degli enti pubblici non economici nazionali.

Il presente referto segue quello già reso al Parlamento sulla gestione degli esercizi 1998-2000 in attuazione del controllo istituito dall'art. 3, 4° comma, della legge 14/1/1994, n. 20².

I settori interessati dalle attività svolte dagli enti culturali considerati impegnano risorse umane e finanziarie limitate in rapporto all'impegno finanziario complessivo dello Stato per l'istruzione e la cultura³.

¹ Gli enti curano interessi culturali diversi: artistici, storici, architettonici, di studi giuridici internazionali ed agrari, della storia musicale ed archeologica; rappresentano, pertanto, una gamma piuttosto ampia di approfondimento di interessi culturali sia pure settoriali.

² Trasmesso alla Presidenza della Camera dei deputati in data 1° marzo 2002 e pubblicato in Atti parlamentari, XIV legislatura, Doc. XV n. 60.

³ Gli impegni totali della funzione obiettivo n. 8 (4° livello) per attività ricreative, culturali e religiose del bilancio riclassificato nella relazione della Corte dei conti al Parlamento sul rendiconto generale dello Stato per l'esercizio 2001, ammontano a lire 4.966 milioni; gli impegni per i soli beni culturali statali ammontano, secondo lo stesso bilancio per funzione obiettivo, a lire 2.247 milioni per l'esercizio 2001.

Essi costituiscono, comunque, un campione di indagine significativo per l'analisi dell'impiego delle risorse pubbliche e per l'approfondimento dell'attuazione della riforma del settore.

Parte I

1. Principi programmatici di riforma degli enti pubblici nazionali

I principi generali di riforma degli enti pubblici non economici nazionali, quali si desumono sia dalle norme ordinarie, che riguardano il settore, sia dalle norme generali programmatiche che attengono alla determinazione della politica economico-finanziaria del Governo, prevedono un insieme coordinato di direttive e di principi, che definisce i criteri generali e le condizioni particolari di attuazione della riforma stessa.

I vincoli di bilancio e le conseguenti direttive di contenimento della spesa pubblica, quali previsti dal Documento di programmazione economico-finanziaria e dalla legge finanziaria annuale, pongono dei limiti prioritari per quanto concerne l'aspetto economico della impostazione della gestione degli enti di cui trattasi, costituendo un parametro oggettivo di riferimento, che condiziona l'azione e l'indirizzo di attuazione della riforma programmata.

D'altra parte, l'attuazione concreta della riforma stessa, sia sotto il profilo ordinamentale, con l'adozione delle prescrizioni normative generali e di quelle particolari da parte degli enti, sia con l'effettivo perseguimento degli obiettivi programmatici nella gestione economico-finanziaria degli enti, deve contribuire al raggiungimento di una maggiore efficienza, efficacia ed economicità della gestione stessa, che si traduce, a parità di impiego di risorse, in più soddisfacenti risultati di outcome e di output e, in sostanza, in un incremento di una quota del prodotto interno lordo.

La riforma ordinamentale del settore, avviata con le disposizioni innovative del D.lgs. n. 29 del 1993, e delle successive norme di modifica ed integrazione, ha segnato un punto di definizione, per quanto riguarda il settore degli enti considerati, con la conclusione dei lavori della Commissione di esperti per la riforma dei bilanci degli enti pubblici⁴.

⁴ La sintesi dei lavori effettuati dalla Commissione nominata con il Decreto ministeriale del 21/10/2000 è stata pubblicata dal Ministero dell'economia e delle finanze - Dipartimento della Ragioneria Generale dello Stato - nel settembre 2001; essa contiene i principi di bilancio per gli Enti contemplati dal D.lgs. n. 419 del 1999 nonché i criteri per la revisione della gestione degli enti pubblici istituzionali. A tale documento si rinvia anche per quanto riguarda la determinazione delle tipologie di enti, cui si applicano le disposizioni dell'art. 1, comma 3, della legge n. 208 del 1999 e di quelli che sono invece soggetti alle disposizioni previste dall'art. 13 del D.lgs. n. 419 del 1999, a seguito della revisione statutaria ivi prevista.

Con l'emanazione di tale documento di analisi e di studio, può considerarsi assolto il compito assegnato dal legislatore per il completamento della riforma della contabilità degli enti pubblici istituzionali. Sostanziale è, poi, l'obiettivo perseguito per gli stessi enti pubblici ai sensi dell'art. 2 del D.lgs. 29/10/1999, n. 419, che ne prevede la privatizzazione, trasformazione o fusione, secondo i criteri enunciati nella stessa norma. Anche la procedura di riforma prevista da tali disposizioni appare avviata verso il suo completamento, con l'avvenuta emanazione dei decreti di privatizzazione, che riguardano quasi tutti gli enti, sulla cui gestione si riferisce con la presente relazione (gli enti sono quelli indicati nella tab. A allegata al citato D.lgs. 419/1999).

Per quanto attiene alla riforma, che prevede la privatizzazione degli enti, che attualmente rivestono personalità giuridica pubblica, essa appare sostanzialmente orientata dai criteri economico-finanziari di "OUTSOURCING", con il conferimento agli stessi enti di una posizione giuridica non più strumentale nei confronti dello Stato, ma intesa a perseguire in modo autonomo, con criteri di autosufficienza finanziaria, gli interessi specifici settoriali che le norme di autoregolamentazione assegnano a ciascun ente.

Nel quadro della riforma di cui trattasi, quale prevista per gli enti soggetti a privatizzazione dall'art. 3 del citato D.lgs. n. 419/1999, non è escluso che gli enti stessi possano usufruire di contributi da parte dello Stato, nei limiti, peraltro, di apposite convenzioni o concessioni da parte delle autorità competenti per lo svolgimento di compiti e funzioni pubbliche ad essi attribuiti dalla normativa in vigore.

Su tali profili ordinamentali e sugli aspetti normativi generali della riforma si riferisce nel paragrafo successivo.

2. Criteri normativi di riforma ed applicazione dei principi sulla riforma degli enti

La riforma degli enti pubblici istituzionali prende l'avvio con le norme generali che riguardano le pubbliche amministrazioni, con le disposizioni innovative del D.lgs. n. 29 del 1993 e le successive modifiche ed integrazioni, che costituiscono un complesso sistema normativo, integrato con l'entrata in vigore delle disposizioni più recenti⁵.

Lo scopo centrale della riforma è quello della modernizzazione del sistema di gestione delle pubbliche amministrazioni, nel quadro del più comprensivo ordinamento federalistico, che prevede il decentramento delle funzioni a livello delle regioni e delle autonomie locali.

I criteri di riforma costituiscono un sistema completo di rinnovamento delle strutture e degli strumenti operativi delle amministrazioni interessate, ispirato fundamentalmente all'adozione di criteri di gestione aziendalistica, nei limiti di compatibilità con i profili pubblicistici degli interessi generali dello Stato. Essi concernono la privatizzazione del rapporto con il personale dipendente, la riforma del personale dirigente, la razionalizzazione delle strutture e dell'utilizzo delle risorse umane e strumentali (con la riduzione dei costi, rilevati anche attraverso la contabilità analitica ed economica), la separazione delle funzioni di direzione politica strategica e di gestione amministrativa, l'adozione di un sistema di controllo interno, integrato dal controllo esterno sulla gestione, basato anche su un complesso di indicatori e di valutazione dei risultati sulla base di criteri di efficienza, efficacia ed economicità. Presupposto finanziario complementare, collegato con i vincoli imposti dal Trattato CE e dalla politica economica-finanziaria conseguente, è la riduzione degli oneri di spesa, che gravano sui bilanci delle amministrazioni pubbliche.

⁵ Tra queste si ricordano la legge 15/3/1997, n.59 e successive modifiche; la legge 15/5/1997, n.127; il D.Lgs 30/7/1999, n. 286; la legge 25/6/1999, n. 208; il D.lgs. 29/10/1999, n. 419; il D.Lgs. 30/3/2001, n. 165; le varie leggi finanziarie succedutesi nel tempo fino alla legge finanziaria 2003, n. 289 del 27/12/2002, che all'art. 34 reca disposizioni per il riordinamento degli enti pubblici non economici e la individuazione degli enti non indispensabili da sopprimere.

I criteri generali di riforma risultano adottati come base del riordinamento amministrativo anche per gli enti pubblici non economici, per i quali si pone, peraltro, un ulteriore criterio di valutazione, e cioè quello dell'autosufficienza finanziaria, che dovrebbe orientare la gestione degli enti verso la riduzione dell'onere finanziario dei trasferimenti gravanti a carico del bilancio dello Stato, nel quadro generale delle cennate direttive generali di programmazione economico-finanziaria, che perseguono il contenimento della spesa pubblica.

Connesso al problema dell'attuazione della riforma strutturale ed operativa degli enti pubblici è quello dell'erogazione dei finanziamenti esterni e della programmazione dell'attività interna secondo canoni che prevedono l'utilizzo di piani operativi di gestione e la conoscenza dei risultati delle valutazioni operate dagli organi del controllo interno. In mancanza di tali strumenti di valutazione consegue una irrazionale erogazione delle risorse da parte dello Stato ed il finanziamento delle attività istituzionali secondo criteri di spesa storica, non mirati a sostenere quegli enti e quelle attività, la cui gestione si rivela efficiente ed efficace in relazione ad obiettivi predeterminati da conseguire anche nell'interesse dello Stato.

Dall'esame della documentazione esibita risulta, in generale, una insufficiente azione programmatica degli enti ed una carenza di organizzazione dei controlli interni.

Piuttosto infrequente appare anche l'utilizzazione degli indicatori di gestione e di bilancio, che consentono di adottare idonei parametri di misurazione dell'efficienza della gestione (i singoli casi vengono segnalati nella parte speciale della presente relazione).

Gli enti giustificano variamente le lacune segnalate, soprattutto in relazione alle ridotte dimensioni delle strutture, alla mancanza di organi tecnici qualificati e di risorse sufficienti, alla non misurabilità delle utilità delle attività culturali, la cui diffusione sul territorio non si presta a precise quantificazioni dei benefici conseguiti.

A tali argomentazioni si è già replicato nella precedente relazione relativa alla gestione degli esercizi 1998/2000, alla quale si fa rinvio per puntuali riscontri.

Non si può omettere, peraltro, di segnalare in questa sede che l'avviato procedimento di privatizzazione degli enti di cui trattasi, che rende loro inapplicabili nella futura configurazione giuridica i canoni di riforma previsti per le pubbliche amministrazioni dalle norme in esame, ha determinato una scarsa attenzione per l'attuazione ed il completamento della riforma stessa, che, d'altra parte, non è stata condotta con quella attenzione e tempestività, che pure il tempo trascorso dal suo avvio avrebbe richiesto.

L'attuale situazione di rinnovamento della stessa struttura degli enti e dei criteri gestionali conseguenti alla nuova configurazione se non può costituire una giustificazione per il mancato completamento del riordinamento degli enti pubblici sembra tuttavia rendere non più attuale una critica sistematica sullo stato di inadempienza da parte degli organi responsabili; si riferisce comunque in questa sede sommariamente, per doveroso compito, in generale sullo stato delle carenze riscontrate; notazioni particolari sui singoli enti sono riportate nella parte speciale della presente relazione. Sotto un diverso profilo, peraltro, l'attuazione delle previste riforme avrebbe dovuto comunque avere come risultato il conseguimento di obiettivi operativi e ordinamentali, che avrebbero agevolato l'avvio delle nuove gestioni privatistiche.

Occorre comunque in primo luogo osservare che si rivela in generale carente la determinazione di una sufficiente programmazione gestionale delle attività istituzionali.

Non mancano, invero, accurate indicazioni descrittive elaborate in occasione dell'inizio del nuovo esercizio finanziario ma è carente uno stretto coordinamento di tali previsioni con il budget finanziario annuale. Tale inadempienza si riflette a posteriori sulla verifica del consuntivo di esercizio, anche ai fini della determinazione di parametri di efficienza - efficacia - economicità, rapportabili ad un piano operativo di conduzione della gestione. Tali carenze conducono inevitabilmente ad un'assegnazione e gestione delle risorse, soprattutto esterne, secondo il superato criterio della spesa storica incrementale, come meglio si dirà in seguito.

D'altra parte, come si è già accennato, non risultano costituiti gli organi di controllo interno, cui è demandata dalla normativa la verifica per il controllo di gestione.

Né le relazioni del Collegio dei revisori, mancandone i presupposti oggettivi, possono esprimere un giudizio valutativo sull'attuazione delle attività programmate in senso gestionale e finanziario.

Non mancano encomiabili tentativi di determinare un quadro di riferimento ad alcuni parametri connessi allo svolgimento delle attività istituzionali, con la misurazione di alcuni valori di prodotto e di risultato (numero di frequenze delle manifestazioni culturali, indicazione comparata dei ricavi, ecc.) ma si tratta di casi non frequenti e comunque non ricollegabili ad un sistema coordinato di controllo dei risultati in relazione agli obiettivi perseguiti.

La stessa verifica, poi, della economicità della gestione, che non dovrebbe comportare in linea generale difficoltà insuperabili, consentendo di raffrontare anche nel tempo l'andamento di costi e ricavi, non sempre è condotta adeguatamente e si è dovuto ricorrere, nell'esame svolto con la presente relazione, alla elaborazione di dati analitici desunti dalle poste di bilancio, affrontando non lievi difficoltà di determinazione, specialmente per quanto riguarda i dati di costo, che possono dare luogo, in taluni casi, ad approssimazioni di misurazione del dato.

Analoghe carenze si riscontrano per quanto riguarda altre implicazioni del riordinamento della gestione (rideterminazione delle piante organiche, sulla base della verifica dei carichi di lavoro, determinazione dei centri di costo, ecc...).

Occorre, peraltro, osservare che, nonostante le segnalate inadempienze, si avverte un progressivo, seppur lento, miglioramento nel trend di attuazione di alcune delle riforme da adottare.

Non si rilevano, peraltro, cambiamenti circa le rilevazioni degli emolumenti corrisposti per la produttività delle prestazioni di lavoro, che per taluni enti non risultano curate; si osserva comunque che si tratta talora di enti che hanno una pianta organica di dimensioni molto modeste.

3. Il procedimento di privatizzazione degli enti

Il programma di riordinamento previsto dal D.lgs. n. 419/1999 interessa ben sette enti su nove, per i quali si riferisce con la presente relazione (nella tab.A, allegata al predetto decreto non sono infatti ricompresi l'IDAIC e il SAIA).

Dei sette enti suddetti (EVV, INSV, ECB, INSR, CISA, CISAM, IISG), indicati specificamente nella citata disposizione, solo per l'EVV (Ente per le Ville Vesuviane) non è stato ancora adottato il provvedimento di riordinamento; per tutti gli altri è stata disposta, con apposito DPCM, la privatizzazione ai sensi dell'art. 2, comma 1, lettera a), del D.lgs n. 419/1999, previa istruttoria del Ministero vigilante ed acquisizione del parere delle competenti commissioni parlamentari⁶.

Per quanto concerne, poi, l'approvazione del nuovo Statuto da parte dei ministeri vigilanti finora risultano trasmessi i decreti concernenti n. 5 enti (CISA, CISAM, ECB, INSR, INSV); risulta in itinere la procedura relativa agli altri enti già privatizzati o da privatizzare (EVV, IDAIC, IISG).

Si segnala, al riguardo, la particolare rilevanza della definizione dell'approvazione degli atti ordinamentali relativi all'istituzione dei nuovi enti privatizzati, in quanto tale adempimento condiziona l'effettiva possibilità operativa degli stessi, e la capacità di subentrare alle istituzioni pubbliche ormai non più sussistenti.

Si osserva comunque che il termine finale per la privatizzazione o trasformazione degli enti, di cui all'art. 2 del D.lgs. n. 419/1999, è stato prorogato al 31/12/2003 con l'art. 6 del D.L. 25/10/2002, n. 236, convertito con legge 27/12/2002, n. 284, per gli enti per i quali non sia stato ancora emanato il provvedimento di privatizzazione o il regolamento previsto dall'art.17, c. 2 della L. n. 400/1988, in caso di fusione o unificazione strutturale.

⁶ I decreti di privatizzazione risultano pubblicati nella G.U. del 10/6/2002 (per CISA, ECB, INSR e INSV) e nella G.U. del 25/6/2002 (per CISAM e IISG).

Sono in corso ulteriori accertamenti istruttori per acquisire gli atti di definizione del procedimento di privatizzazione non ancora emanati o trasmessi.

Il ritardo della conclusione delle procedure di riordinamento potrebbe riflettersi anche sull'adozione degli atti di approvazione del conto consuntivo per l'esercizio 2002, che dovrebbe essere approvato dai nuovi organi statutari; non sembra peraltro che il controllo sulla gestione di tale esercizio da parte di questa Corte dei conti possa subire variazioni rispetto a quello degli esercizi precedenti, in quanto la gestione stessa si è svolta sulla base di un bilancio preventivo deliberato ai sensi del previgente ordinamento, con contributi pubblici erogati dallo Stato e da altri enti pubblici e privati.

4. La verifica sull'applicazione delle norme sulla gestione

Si è già in parte riferito nei paragrafi precedenti su alcuni aspetti delle carenze nell'osservanza delle norme ordinamentali, che si riflettono negativamente sulla gestione dell'ente (attività programmatica, misurazione dei costi, completamento della pianta organica, misurazione del prodotto finale interno ed esterno, ecc.). Si è anche osservato che il processo di adeguamento alla disciplina generale di riordinamento degli enti pubblici istituzionali ha subito un evidente rallentamento, causato dalla imminente attuazione del nuovo assetto ordinamentale previsto dal D.lgs. n. 419/1999, che contempla la trasformazione della stessa natura giuridica degli enti (da pubblica a privata), con la conseguente necessità di adottare tempestivamente i provvedimenti e di seguire le previste procedure per il passaggio alla nuova configurazione giuridica. Questi ulteriori adempimenti richiederanno poi una verifica non solo per quanto concerne la loro tempestività ma anche per l'accertamento dell'adozione delle nuove impostazioni contabili delle scritture e della registrazione dei dati di bilancio.

Allo stato attuale per l'attuazione delle norme che riguardano le pubbliche amministrazioni, secondo il precedente ordinamento, occorre, comunque, segnalare, oltre ai fenomeni già considerati, ulteriori carenze ormai consuete, quali taluni ritardi nell'approvazione dei preventivi e dei consuntivi di bilancio, la mancata adozione di alcune scritturazioni contabili (conto economico) e la carenza di talune voci di bilancio (ammortamenti).

Su tali particolari aspetti si riferisce per i singoli enti nella 2^a parte della presente relazione. La tabella che segue evidenzia il quadro riassuntivo delle date di approvazione dei preventivi e dei rendiconti.

ENTE	Preventivi			Consuntivi		
	1999	2000	2001	1999	2000	2001
CISA	11/12/98	14/01/99	27/11/00	03/07/00	21/05/01	22/04/02
CISAM	05/11/98	23/11/99	24/10/00	26/04/00	18/04/01	03/04/02
ECB	26/10/98	21/09/99	10/10/00	14/04/00	13/04/01	23/04/02
EVV	18/03/99	30/10/99	27/11/00	19/05/00	05/04/01	07/06/02
IDAIC	17/10/98	30/10/99	14/10/00	25/03/00	07/04/01	16/03/02
IISG	23/10/98	03/11/99	28/11/00	10/05/00	26/04/01	10/06/02
INSR	18/11/98	24/11/99	27/11/00	15/05/00	07/05/01	27/05/02
INSV	22/10/98	30/10/99	21/10/00	06/05/00	05/05/01	03/05/02
SAIA	30/11/98	15/11/99	02/12/00	21/04/00	28/03/01	10/05/02

5. L'ordinamento del personale

Le regole contrattuali e la normativa primaria concernente il personale del comparto degli enti pubblici non economici risultano definite a partire dal contratto collettivo nazionale di lavoro relativo al quadriennio 1998/2001⁷.

Norme integrative e parzialmente innovative sono previste dalla L.n.488/1999 (legge finanziaria 2000) e della L. n. 388/2000 (legge finanziaria 2001).

Sono da richiamare, inoltre, il D.lgs. 30/3/2001, n. 165, che ha dettato norme generali sull'ordinamento del lavoro nelle amministrazioni pubbliche, la legge 15/7/2002, n. 145 sul personale dirigente statale (in parte applicabile, per talune disposizioni modificative anche al personale degli enti pubblici non economici), ed, in sede di regolazione contrattuale, l'accordo tra l'ARAN e le parti sindacali, in data 25/7/2002, sulle procedure di regolazione dello sciopero nei servizi pubblici essenziali per il personale del Comparto degli enti pubblici non economici.

Tutto il complesso di tali disposizioni, ivi comprese quelle particolari che regolano i rapporti di lavoro non a tempo indeterminato (part-time, lavoro temporaneo, lavoro interinale, a tempo determinato, contratti formazione lavoro, ecc.) costituisce un sistema di regolazione, in parte autonomo ed in parte disciplinato da principi generali comuni al personale degli altri comparti, che ha definito i criteri generali di riordinamento del settore del rapporto di lavoro degli enti, disciplinandone sia l'aspetto normativo che quello economico.

Il campione di enti sui quali qui si riferisce (settore degli enti culturali), seppur di modeste dimensioni sotto l'aspetto quantitativo in relazione alle unità di personale dipendente (circa n. 45 unità) offre un significativo quadro di analisi relativo all'applicazione delle norme che regolano il settore.

⁷ Per la procedura da seguire per la conseguente approvazione del contratto integrativo, che ha coinvolto il Dipartimento della Funzione Pubblica, il Dipartimento della Ragioneria Generale dello Stato e la Corte dei conti, v. Circolare n. 41 del 27/12/2000 del Ministero del Tesoro; in data 14/2/2001 è stato sottoscritto il contratto di integrazione, per il personale non dirigente degli enti pubblici non economici, del precedente CCNL stipulato il 16-2-1999.

Per quanto riguarda innanzitutto le spese sostenute dagli enti per le retribuzioni del personale, occorre segnalare che le stesse appaiono contenute nell'ultimo esercizio 2001, dopo il notevole incremento riscontrato nell'esercizio precedente, (v. tabella per il riparto spese complessive in seguito pubblicata); il corrispondente importo subisce infatti una flessione del 2,6%, in parte ricollegabile a una diminuzione degli oneri accessori in parte a residui contrattuali non corrisposti; le spese risultano comunque contenute, a parità di numero del personale dipendente, nei limiti previsti dalle direttive economico-finanziarie.

I dati concernenti il costo del lavoro (comprendenti oneri aggiuntivi rispetto a quelli delle sole retribuzioni) evidenziano anch'essi una diminuzione dei costi, che risultano ancor più contenuti (-3,6%), come dalla seguente tabella.

COSTI DEL PERSONALE**Anno 1999***(in milioni di lire)*

	CISA	CISAM	ECB	EVV	IDAIC	IISG	INSR	INSV	SAIA	Totale generale
Retribuzioni	340,0	238,0	29,6	303,6	29,6	0,0	98,7	158,3	589,1	1.786,9
Straordinario	50,0	6,0	2,1	43,0	3,2	0,0	0,0	0,0	2,8	107,1
Oneri prev.li ed ass.li	105,0	93,1	8,2	111,1	19,7	0,0	38,9	33,1	132,9	542,0
Missioni e corsi	1,3	7,3	0,0	0,5	0,0	0,0	1,4	1,7	18,9	31,1
Totale a)	496,3	344,4	39,9	458,2	52,5	0,0	139,0	193,1	743,7	2.467,1
T. F. R.	67,0	3,0	4,5	22,0	1,8	0,0	5,6	4,8	4,6	113,3
Totale a) + TFR	563,3	347,4	44,4	480,2	54,3	0,0	144,6	197,9	748,3	2.580,4
Collaborazioni	57,2	22,2	153,6	31,8	25,0	4,0	75,0	120,5	n.d.	489,3
Totale generale	620,5	369,6	198,0	512,0	79,3	4,0	219,6	318,4	748,3	3.069,7

Anno 2000*(in milioni di lire)*

	CISA	CISAM	ECB	EVV	IDAIC	IISG	INSR	INSV	SAIA	Totale generale
Retribuzioni	369,0	242,1	31,6	441,4	31,6	0,0	103,0	172,1	659,6	2.050,4
Straordinario	65,0	6,3	0,0	38,5	4,0	0,0	0,0	0,0	10,9	124,7
Oneri prev.li ed ass.li	106,5	84,2	7,3	175,0	17,5	0,0	39,4	34,3	131,9	596,1
Missioni e corsi	5,3	9,1	0,0	4,8	0,0	0,0	1,4	0,0	32,9	53,5
Totale a)	545,8	341,7	38,9	659,7	53,1	0,0	143,8	206,4	835,3	2.824,7
T. F. R.	67,0	16,8	2,3	22,0	1,6	0,0	6,3	4,8	50,9	171,7
Totale a) + TFR	612,8	358,5	41,2	681,7	54,7	0,0	150,1	211,2	886,2	2.996,4
Collaborazioni	49,8	28,7	164,4	20,3	21,0	4,0	75,0	129,5	n.d.	492,7
Totale generale	662,6	387,2	205,6	702,0	75,7	4,0	225,1	340,7	886,2	3.489,1

Anno 2001*(in milioni di lire)*

	CISA	CISAM	ECB	EVV	IDAIC	IISG	INSR	INSV	SAIA	Totale generale
Retribuzioni	431,9	260,5	32,8	358,8	32,6	0,0	106,0	178,2	673,4	2.074,2
Straordinario	65,0	5,0	0,0	0,0	3,0	0,0	0,0	0,0	0,0	73,0
Oneri prev.li ed ass.li	121,4	84,8	7,5	124,6	19,8	0,0	39,0	36,8	122,2	556,1
Missioni e corsi	3,8	9,5	0,0	0,6	0,0	0,0	0,0	0,0	32,3	46,2
Totale a)	622,1	359,8	40,3	484,0	55,4	0,0	145,0	215,0	827,9	2.749,5
T. F. R.	30,0	2,4	3,2	21,9	1,7	0,0	9,2	4,8	18,7	91,9
Totale a) + TFR	652,1	362,2	43,5	505,9	57,1	0,0	154,2	219,8	846,6	2.841,4
Collaborazioni	34,5	10,9	209,4	28,8	21,7	4,0	66,0	145,0	n.d.	520,3
Totale generale	686,6	373,1	252,9	534,7	78,8	4,0	220,2	364,8	846,6	3.361,7

Gli enti si avvalgono inoltre di collaborazioni professionali, in misura più o meno rilevante⁸.

L'incidenza globale dell'onere di spesa per tali prestazioni è stata nel 2001 del 19%, rispetto alla spesa per retribuzioni, in aumento in confronto all'esercizio precedente (17,4%). Si osserva al riguardo, come già rilevato nella precedente relazione relativa agli esercizi 1998/2000, che il fenomeno considerato, in progressiva espansione, se da un lato deve considerarsi sfavorevolmente in relazione alla programmazione del fabbisogno di personale in organico, dall'altro, considerate anche la particolare natura e le dimensioni di alcuni degli enti, si appalesa, se non del tutto necessario, in parte giustificabile, anche sotto il profilo dei conseguenti oneri finanziari; tali forme di collaborazione professionale dovrebbero comunque essere contenute nei limiti in cui siano indispensabili a sopperire ad esigenze di apporti di alte professionalità e specializzazione, cui non sia possibile far fronte con l'apporto ed il contributo del personale dipendente o con la collaborazione dei soci e dei membri del Consiglio scientifico degli enti.

Le prescrizioni delle norme pattizie collettive comportano anche l'analisi di alcuni criteri di retribuzione del lavoro previsti in relazione alla produttività.

Si osserva al riguardo che, pur con le carenze già segnalate nella precedente relazione, con riferimento all'esatta applicazione della predetta normativa, si avverte per l'esercizio in esame una tendenza positiva per quanto riguarda il numero delle segnalazioni pervenute circa l'applicazione dei criteri segnalati; rimane, peraltro, da considerare che, con particolare riguardo alla produttività individuale, le risorse complessive assegnate in sede di contrattazione non appaiono sufficienti a raggiungere i prefissati obiettivi di compensare il rendimento secondo parametri di valutazione del prodotto.

La flessibilità del rapporto di lavoro costituisce un ulteriore criterio innovativo recentemente inserito nella programmazione dell'utilizzo delle

⁸ Vedasi la precedente tabella nella quale sono riportati i dati di spesa per i singoli enti e nel complesso per gli oneri dovuti a compensi per prestazioni professionali collaborative.

risorse umane; al riguardo non si può peraltro segnalare alcun elemento significativo, se si eccettua l'utilizzo di risorse di lavoro esterne in mobilità dallo Stato verso gli enti (è il caso dell'EVV); le esigenze segnalate si collegano a criteri di economicità e di utilizzo per situazioni di precariato. Si osserva, infine, che non è infrequente la prestazione gratuita di collaborazioni interne da parte di membri dei collegi di carattere tecnico-scientifico-culturale, che arricchiscono la platea dei partecipanti all'associazionismo a fini culturali.

6. Osservazioni generali sui profili economico-finanziari della gestione

Si riassumono le caratteristiche generali e gli aspetti organizzativi e contabili della gestione degli enti sui quali si riferisce.

Tali istituti hanno in prevalenza struttura associativa, con la partecipazione anche di enti pubblici, insieme con soggetti privati dotati di particolari requisiti scientifici e culturali.

Le assemblee degli organi deliberanti si avvalgono della partecipazione di rappresentanti di enti delle autonomie locali (Regioni, province e comuni) e di enti finanziatori, che contribuiscono periodicamente con apporti al bilancio o al patrimonio degli istituti.

Gli organi di governo hanno composizione in gran parte omogenea (Presidente, Vice Presidente, Direttore amministrativo, Consiglio di Amministrazione, Segreteria); in taluni casi, segnalati nella parte speciale, le nomine e il rinnovo delle cariche non sono intervenuti nei termini prescritti dagli Statuti.

Gli organi di controllo interno risultano carenti (ovvero di formazione atipica o sperimentale); i collegi di revisione contabile assumono una conformazione tipica, con la partecipazione di professionisti eletti e di membri designati dai Ministeri vigilanti e, in taluni casi, dal Ministero dell'economia e delle finanze.

Non sempre le segnalazioni degli organi di controllo sono esaurienti e complete sotto l'aspetto sostanziale e talora non risultano trasmesse le relazioni o le osservazioni dei Ministeri vigilanti, benché richieste e previste dalle norme istitutive.

Il controllo esterno della Corte dei conti viene effettuato nei modi previsti dall'art. 3 della legge n. 20 del 1994, nella forma di referto al Parlamento, secondo le modalità indicate dalla legge 21/3/1958, n. 259.

Si fa qui cenno di alcuni dati relativi alle grandezze finanziarie complessive relative alle scritture contabili degli istituti con riserva di analisi più approfondita nel corso della relazione; tali dati riguardano i parametri di bilancio più significativi al fine di evidenziare il quadro complessivo della gestione economico-finanziaria degli enti.

Il patrimonio netto complessivo ha raggiunto nell'esercizio 2001 la consistenza di lire 56.181,6 milioni, con un incremento del 7,1% rispetto all'esercizio precedente.

Il risultato finanziario di competenza è negativo per lire 1.230,8 milioni, a fronte di un disavanzo dell'esercizio precedente pari a lire 2.865,8 milioni.

L'avanzo economico registra anch'esso un notevole incremento nell'ultimo esercizio (+252%), registrando un importo di lire 2.976,4 milioni.

In flessione contenuta è invece l'avanzo di amministrazione (-13%).

I dati, che denotano un andamento della gestione complessivamente favorevole, sono esposti nella tabella che segue, analiticamente per i singoli enti e per il triennio 1999/2001.

RISULTATI FINALI SALDI (in milioni di lire)**Anno 1999**

ENTE	Avanzo/Disavanzo finanziario	Avanzo/Disavanzo economico	Patrimonio netto	Avanzo/Disavanzo di Amministrazione
CISA	-84,9	353,3	3.082,6	121,8
CISAM	198,0	290,5	5.680,2	1.464,3
ECB	50,4	n. d.	1.455,1	73,1
EVV	-1.557,2	773,6	26.266,6	8.708,8
IDAIC	-92,9	-53,3	289,4	0,7
IISG	0,1	3,1	32,8	31,0
INSR	-41,0	110,7	2.731,8	72,9
INSV	-28,4	-266,7	3.584,9	142,3
SAIA	65,9	n. d.	8.087,4	649,3
Totale	-1.490,0	1.211,2	51.210,8	11.264,2

Anno 2000

ENTE	Avanzo/Disavanzo finanziario	Avanzo/Disavanzo economico	Patrimonio netto	Avanzo/Disavanzo di Amministrazione
CISA	-90,6	157,3	3.332,7	63,1
CISAM	-592,5	215,2	5.895,4	861,7
ECB	20,1	n. d.	1.486,9	93,1
EVV	-2.190,9	420,6	26.687,2	6.517,8
IDAIC	-0,2	27,4	316,8	1,8
IISG	-1,6	1,3	31,5	29,7
INSR	-0,6	147,5	2.878,5	71,5
INSV	42,0	-125,0	3.459,9	184,4
SAIA	-51,5	n. d.	8.332,1	597,8
Totale	-2.865,8	844,3	52.421,0	8.420,9

Anno 2001

ENTE	Avanzo/Disavanzo finanziario	Avanzo/Disavanzo economico	Patrimonio netto	Avanzo/Disavanzo di Amministrazione
CISA	-89,0	-21,0	3.441,2	19,2
CISAM	300,2	1.380,7	7.276,1	1.157,4
ECB	2,5	n.d.	1.566,3	94,1
EVV	-1.715,2	1.180,1	27.867,3	4.817,9
IDAIC	1,6	53,9	371,1	21,4
IISG	-1,1	-1,1	30,4	28,6
INSR	0,7	168,8	3.047,3	74,8
INSV	177,0	215,0	3.675,0	408,9
SAIA	92,5	n. d.	8.906,9	690,3
Totale	-1.230,8	2.976,4	56.181,6	7.312,6

Altri dati rilevanti sono quelli relativi ai contributi finanziari esterni, che aumentano del 31,5%, raggiungendo nel 2001 l'importo di lire 10.284,7 milioni, nonché i dati relativi agli indici di dipendenza finanziaria, in lieve miglioramento rispetto all'esercizio precedente; negativo è, invece, l'andamento dell'importo dei proventi delle attività istituzionali (-8% nell'ultimo esercizio rispetto all'esercizio precedente).

La tabella che segue espone i dati analitici particolari e quelli riassuntivi degli indicatori relativi alla dipendenza finanziaria per il quadriennio 1998/2001.

Dipendenza finanziaria

ENTE	1998	1999	2000	2001
CISA	0,94	0,92	0,88	0,91
CISAM	0,48	0,39	0,50	0,69
ECB	0,68	0,65	0,70	0,41
EVV	0,61	0,74	0,68	0,72
IDAIC	0,73	0,80	0,97	0,78
IISG	0,87	0,86	0,87	0,85
INSR	0,97	0,99	0,98	0,92
INSV	0,69	0,49	0,46	0,84
SAIA	0,97	0,97	0,96	0,97
Indice medio	0,77	0,76	0,78	0,79

7. Analisi comparata delle risorse interne ed esterne

Si espongono qui di seguito i dati dell'ultimo triennio relativi ai trasferimenti delle risorse da parte di altri soggetti (Stato, regione, enti locali, ecc.) a favore degli enti considerati; i contributi sono distinti in ordinari e straordinari, con l'indicazione totale e parziale per i singoli enti; è possibile una comparazione orizzontale (fra i vari enti) e verticale (per periodi cronologici).

Segue la tabella che raffronta, nei medesimi termini, le spese correnti con il totale di contributi, calcolando il relativo rapporto di incidenza contributi/spesa corrente.

RISORSE ESTERNE**Anno 1999***(in milioni di lire)*

ENTE	Contributi					
	Stato		Regione	Comune Provincia	Altri	Totale contributi
	Ordin.	Straord.				
CISA	241,2	0,0	215,0	430,0	1.183,8	2.070,0
CISAM	450,0	0,0	0,0	31,0	42,7	523,7
ECB	54,8	0,0	42,3	52,0	210,0	359,1
EVV	0,0	0,0	560,0	113,6	348,2	1.021,8
IDAIC	310,0	0,0	0,0	0,0	0,0	310,0
IISG	9,5	0,0	0,0	0,0	0,0	9,5
INSR	328,9	245,0	99,6	41,9	7,0	722,4
INSV	219,3	15,6	0,0	0,0	95,0	329,9
SAIA	2.000,0	0,0	0,0	0,0	20,0	2.020,0
Totale	3.613,7	260,6	916,9	668,5	1.906,7	7.366,4

Anno 2000*(in milioni di lire)*

ENTE	Contributi					
	Stato		Regione	Comune Provincia	Altri	Totale contributi
	Ordin.	Straord.				
CISA	220,0	0,0	215,0	430,0	1.479,4	2.344,4
CISAM	463,5	0,0	0,0	260,5	39,9	763,9
ECB	50,0	0,0	48,1	74,0	184,0	356,1
EVV	0,0	0,0	500,0	148,6	318,2	966,8
IDAIC	320,0	50,0	0,0	0,0	0,0	370,0
IISG	9,5	0,0	0,0	0,0	0,0	9,5
INSR	300,0	218,0	133,6	0,0	8,0	659,6
INSV	200,0	5,7	0,0	0,0	95,0	300,7
SAIA	2.000,0	0,0	0,0	0,0	48,9	2.048,9
Totale	3.563,0	273,7	896,7	913,1	2.173,4	7.819,9

Anno 2001*(in milioni di lire)*

ENTE	Contributi					
	Stato		Regione	Comune Provincia	Altri	Totale contributi
	Ordin.	Straord.				
CISA	220,0	0,0	215,0	455,0	693,4	1.583,4
CISAM	500,0	0,0	0,0	1.198,0	28,7	1.726,7
ECB	55,0	0,0	48,1	48,0	510,0	661,1
EVV	0,0	0,0	1.076,8	163,6	414,0	1.654,4
IDAIC	400,0	0,0	0,0	0,0	0,0	400,0
IISG	9,5	0,0	0,0	0,0	0,0	9,5
INSR	300,0	1.000,0	102,6	2,0	0,0	1.404,6
INSV	200,0	400,0	0,0	0,0	95,0	695,0
SAIA	2.000,0	150,0	0,0	0,0	0,0	2.150,0
Totale	3.684,5	1.550,0	1.442,5	1.866,6	1.741,1	10.284,7

INCIDENZA CONTRIBUTI SU SPESA CORRENTE

Anno 1999

(in milioni di lire)

ENTE	Spese correnti	Contributi statali	Contributi diversi	Totale contributi	Incidenza su spesa corrente		
					Contributi statali %	Contributi diversi %	Contributi totali %
CISA	2.224,4	241,2	1.828,8	2.070,0	10,8	82,2	93,1
CISAM	1.060,5	450,0	73,7	523,7	42,4	6,9	49,4
ECB	504,1	54,8	304,3	359,1	10,9	60,4	71,2
EVV	601,3	0,0	1.021,8	1.021,8	0,0	169,9	169,9
IDAIC	458,7	310,0	0,0	310,0	67,6	0,0	67,6
IISG	10,9	9,5	0,0	9,5	87,2	0,0	87,2
INSR	713,0	573,9	148,5	722,4	80,5	20,8	101,3
INSV	618,8	234,9	95,0	329,9	38,0	15,4	53,3
SAIA	1.589,3	2.000,0	20,0	2.020,0	125,8	1,3	127,1
Totale	7.781,0	3.874,3	3.492,1	7.366,4	49,8	44,9	94,7

Anno 2000

(in milioni di lire)

ENTE	Spese correnti	Contributi statali	Contributi diversi	Totale contributi	Incidenza su spesa corrente		
					Contributi statali %	Contributi diversi %	Contributi totali %
CISA	2.701,7	220,0	2.124,4	2.344,4	8,1	78,6	86,8
CISAM	1.059,1	463,5	300,4	763,9	43,8	28,4	72,1
ECB	492,9	50,0	306,1	356,1	10,1	62,1	72,2
EVV	856,1	0,0	966,8	966,8	0,0	112,9	112,9
IDAIC	371,3	370,0	0,0	370,0	99,6	0,0	99,6
IISG	12,5	9,5	0,0	9,5	76,0	0,0	76,0
INSR	667,1	518,0	141,6	659,6	77,6	21,2	98,9
INSV	733,0	205,7	95,0	300,7	28,1	13,0	41,0
SAIA	1.870,3	2.000,0	48,9	2.048,9	106,9	2,6	109,5
Totale	8.764,0	3.836,7	3.983,2	7.819,9	43,8	45,4	89,2

Anno 2001

(in milioni di lire)

ENTE	Spese correnti	Contributi statali	Contributi diversi	Totale contributi	Incidenza su spesa corrente		
					Contributi statali %	Contributi diversi %	Contributi totali %
CISA	2.051,4	220,0	1.363,4	1.583,4	10,7	66,5	77,2
CISAM	1.174,9	500,0	1.226,7	1.726,7	42,6	104,4	147,0
ECB	841,0	55,0	606,1	661,1	6,5	72,1	78,6
EVV	673,1	0,0	1.654,4	1.654,4	0,0	245,8	245,8
IDAIC	493,3	400,0	0,0	400,0	81,1	0,0	81,1
IISG	12,3	9,5	0,0	9,5	77,2	0,0	77,2
INSR	1.346,6	1.300,0	104,6	1.404,6	96,5	7,8	104,3
INSV	636,0	600,0	95,0	695,0	94,3	14,9	109,3
SAIA	1.681,1	2.150,0	0,0	2.150,0	127,9	0,0	127,9
Totale	8.909,7	5.234,5	5.050,2	10.284,7	58,8	56,7	115,4

Dai dati relativi alle risorse esterne trasferite agli enti risulta che il totale dei trasferimenti è in costante incremento nel triennio (+6,1% nel biennio 1999/2000 e +31,5% nel biennio successivo); la crescita è consistente nel secondo periodo.

Particolarmente rilevante è l'incremento dei contributi straordinari dello Stato (dovuto principalmente al contributo erogato dal M.B.C.A. all'INSR, che ammonta a lire 1 miliardo, per la digitalizzazione dei dati di biblioteca) e dei contributi regionali (contributo di lire 1 miliardo a favore dell'EVV, del quale non viene peraltro precisata la destinazione). Ulteriori incrementi si verificano per le erogazioni degli enti locali mentre in flessione sono i contributi provenienti dai privati.

L'incidenza dei contributi esterni sulla spesa corrente, decrescente nel biennio 1999/2000, segna una notevole ripresa nel successivo biennio (+115,4%); ma il dato non deve considerarsi del tutto negativo, in quanto dipende in misura prevalente dal minore incremento percentuale delle spese correnti rispetto a quello dei contributi esterni.

Diverso è il significato che deve essere attribuito al rapporto tra entrate proprie e spese totali correnti, i cui dati sono esposti nella tabella che segue.

XIV LEGISLATURA — DISEGNI DI LEGGE E RELAZIONI — DOCUMENTI

Anno 1999

(in milioni di lire)

ENTE	Spese correnti	Entrate proprie correnti							Inc. % tot. entr. proprie su S.C.
		pubblicazioni	inc. su S.C.	interessi	inc. su S.C.	altre	inc. su S.C.	TOTALE	
CISA	2.224,4	24,8	1,1	27,0	1,2	127,5	5,7	179,3	8,1
CISAM	1.060,5	688,6	64,9	38,6	3,6	79,1	7,5	806,3	76,0
ECB	504,1	4,1	0,8	15,5	3,1	175,5	34,8	195,1	38,7
EVV	601,3	0,0	0,0	356,3	59,3	348,2	57,9	704,5	117,2
IDAIC	458,7	0,0	0,0	1,0	0,2	4,9	1,1	5,9	1,3
IISG	10,9	0,0	0,0	0,0	0,0	1,5	13,8	1,5	13,8
INSR	713,0	10,1	1,4	1,6	0,2	1,9	0,3	13,6	1,9
INSV	618,8	18,7	3,0	1,7	0,3	24,6	4,0	45,0	7,3
SAIA	1.589,3	0,0	0,0	30,8	1,9	0,0	0,0	30,8	1,9
Totale	7.781,0	746,3	9,6	472,5	6,1	763,2	9,8	1.982,0	25,5

Anno 2000

(in milioni di lire)

ENTE	Spese correnti	Entrate proprie correnti							Inc. % tot. entr. proprie su S.C.
		pubblicazioni	inc. su S.C.	interessi	inc. su S.C.	altre	inc. su S.C.	TOTALE	
CISA	2.701,7	86,8	3,2	18,7	0,7	166,3	6,2	271,8	10,1
CISAM	1.059,1	627,4	59,2	59,8	5,6	64,6	6,1	751,8	71,0
ECB	492,9	3,8	0,8	22,0	4,5	130,7	26,5	156,5	31,8
EVV	856,1	0,0	0,0	235,1	27,5	318,2	37,2	553,3	64,6
IDAIC	371,3	6,1	1,6	2,0	0,5	4,7	1,3	12,8	3,4
IISG	12,5	0,0	0,0	0,0	0,0	1,4	11,2	1,4	11,2
INSR	667,1	9,0	1,3	0,0	0,0	5,2	0,8	14,2	2,1
INSV	733,0	84,0	11,5	111,4	15,2	0,4	0,1	195,8	26,7
SAIA	1.870,3	21,3	1,1	35,8	1,9	0,0	0,0	57,1	3,1
Totale	8.764,0	838,4	9,6	484,8	5,5	691,5	7,9	2.014,7	23,0

Anno 2001

(in milioni di lire)

ENTE	Spese correnti	Entrate proprie correnti							Inc. % tot. entr. proprie su S.C.
		pubblicazioni	inc. su S.C.	interessi	inc. su S.C.	altre	inc. su S.C.	TOTALE	
CISA	2.051,4	68,7	3,3	21,2	1,0	76,5	3,7	166,4	8,1
CISAM	1.174,9	652,7	55,6	73,2	6,2	62,0	5,3	787,9	67,1
ECB	841,0	4,7	0,6	26,4	3,1	154,4	18,4	185,5	22,1
EVV	673,1	0,0	0,0	146,5	21,8	414,0	61,5	560,5	83,3
IDAIC	493,3	2,7	0,5	2,0	0,4	0,0	0,0	4,7	1,0
IISG	12,3	0,0	0,0	0,0	0,0	1,7	13,8	1,7	13,8
INSR	1.346,6	6,5	0,5	2,1	0,2	4,6	0,3	13,2	1,0
INSV	636,0	4,9	0,8	64,1	10,1	34,8	5,5	103,8	16,3
SAIA	1.681,1	43,9	2,6	15,9	0,9	0,0	0,0	59,8	3,6
Totale	8.909,7	784,1	8,8	351,4	3,9	748,0	8,4	1.883,5	21,1

Il totale delle entrate proprie degli enti, che aveva subito un incremento nel biennio 1999/2000, ha registrato, invece, una flessione nel biennio successivo (-6,5%), con un indice senz'altro negativo per quanto riguarda la capacità dell'ente di autofinanziarsi per le spese di investimento; l'indice di autosufficienza finanziaria, peraltro, calcolato sul rapporto entrate proprie/entrate totali, come si è già visto, non subisce flessioni, in quanto si è registrato un incremento relativo delle entrate proprie più favorevole in rapporto a quelle totali.

D'altra parte, l'incremento delle spese correnti nell'ultimo biennio (+1,6%), con la contemporanea flessione delle entrate proprie (già vista), conduce ad un indice sfavorevole per quanto riguarda la capacità dell'ente di autofinanziamento per le spese correnti; l'incidenza passa, infatti, dal 23% dell'esercizio 2000 al 21,1% di quello successivo.

L'esame di dettaglio dei dati della tabella considerata evidenzia come la maggior parte degli enti, specie quelli di minori dimensioni, non sono riusciti ad incrementare le entrate proprie (fanno eccezione il CISAM, l'ECB e l'EVV), registrando in particolare una flessione globale per le pubblicazioni vendute e per gli interessi attivi; la maggior parte degli enti, poi, registra un incremento delle spese correnti (il cui dettaglio verrà analizzato nella parte speciale), confermando un andamento tendenziale negativo della gestione, in relazione alle direttive programmatiche che si prefiggevano l'obiettivo della riduzione di tali fonti di spesa.

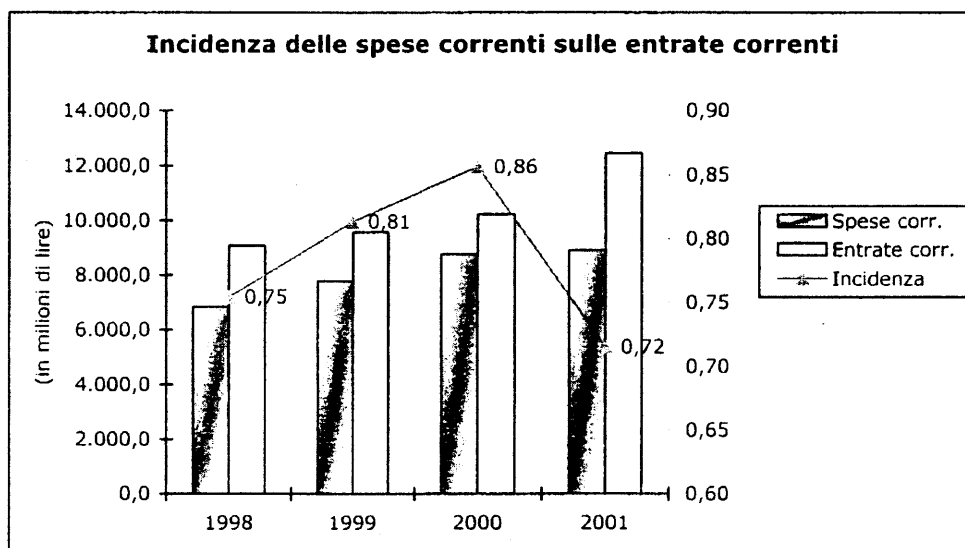
Il rapporto tra entrate correnti e spese correnti viene quindi riportato nella tabella e nel grafico che seguono, con una comparazione cronologica per singoli enti e nel complesso.

AMMONTARE ENTRATE E SPESE CORRENTI

(in milioni di lire)

ENTE	1997		1998		1999		2000		2001	
	Entrate correnti	Spese correnti	Entrate correnti	Spese correnti	Entrate correnti	Spese correnti	Entrate correnti	Spese correnti	Entrate correnti	Spese correnti
CISA	1.170,7	878,3	2.113,9	1.948,6	2.261,5	2.224,4	2.661,1	2.701,7	1.995,9	2.051,4
CISAM	1.256,7	1.097,3	1.381,3	892,9	1.330,0	1.060,5	1.515,7	1.059,1	2.516,0	1.174,9
ECB	542,7	539,9	362,7	409,0	554,5	504,1	515,3	492,9	846,7	841,0
EVV	1.696,6	686,7	1.756,8	601,0	1.399,7	601,3	1.304,0	856,1	1.921,2	673,1
IDAIC	244,0	230,3	370,3	265,7	390,9	458,7	382,8	371,3	509,7	493,3
IISG	11,1	12,4	11,2	10,0	11,0	10,9	10,9	12,5	11,2	12,3
INSR	538,1	634,8	626,8	789,7	844,0	713,0	831,5	667,1	1.530,3	1.346,6
INSV	591,3	545,2	661,4	539,9	681,8	618,8	888,2	733,0	905,2	636,0
SAIA	2.553,7	1.345,4	1.786,9	1.385,1	2.092,4	1.589,3	2.124,7	1.870,3	2.218,7	1.681,1
Totale	8.604,9	5.970,3	9.071,3	6.841,9	9.565,8	7.781,0	10.234,2	8.764,0	12.454,9	8.909,7

L'indice di copertura delle spese correnti con le entrate corrispondenti subisce nell'ultimo biennio un consistente apprezzamento; (il rapporto spese/entrate passa dall'85,6% al 71,5%), con un andamento favorevole dell'indice di copertura delle spese con le corrispondenti entrate. Il grafico che segue evidenzia l'andamento delle partite sopra considerate.



Per quanto riguarda, poi, la natura delle contribuzioni (ordinarie e/o straordinarie) devesi segnalare, come già considerato nel precedente referto, che le assegnazioni straordinarie non seguono in generale un criterio programmatico ragionato, in relazione ad esigenze di sviluppo ed incremento delle attività istituzionali degli enti, ma registrano la destinazione delle risorse in prevalenza a sostenere i costi di funzionamento; anche la ritardata erogazione delle contribuzioni a favore di alcuni enti (segnalata nella parte speciale) contribuisce ad evidenziare la scarsa incentivazione del profilo programmatico della spesa, determinando la carenza di certa e tempestiva fruibilità delle risorse ai fini del perseguimento di obiettivi di razionalizzazione dell'attività gestionale.

E' questo un aspetto rilevante e negativo della politica dei trasferimenti, che evidenzia un persistente e ricorrente indirizzo di appiattimento sulla linea critica della spesa storica incrementale.

8. Considerazioni critiche sull'adozione dei nuovi parametri gestionali

Le osservazioni fin qui svolte circa la mancata osservanza dell'adeguamento della gestione degli istituti culturali ai principi ispiratori del loro riordinamento acquistano ancor più pregnante significato nell'imminenza dell'assetto definitivo della struttura degli istituti in senso privatistico.

I principi ispiratori della riforma degli enti pubblici non economici sono, infatti, nel senso di una più incisiva applicazione dei principi della scienza aziendalistica, alla cui attuazione tendono i richiamati criteri di efficienza, efficacia ed economicità.

E' questo il punto di riferimento dell'introduzione nell'ordinamento, nella gestione e nel controllo dei risultati dei nuovi criteri di rinnovamento dell'attività delle pubbliche amministrazioni, quali delineati a partire dal D.lgs. n.29/1993, e che per quasi un decennio hanno richiesto uno sforzo complesso e prolungato di innovazione legislativa, di formazione del personale e di adeguamento culturale e professionale dei dirigenti pubblici e dei revisori che svolgono le funzioni di controllo interno ed esterno.

Vero è che la struttura di alcuni degli istituti, sulla cui gestione si riferisce, per le sue ridotte dimensioni, mal sopporterebbe una trasposizione completa delle direttive normative; ma a tale esigenza le norme consentono di provvedere attraverso quei particolari criteri di adattamento previsti dalle nuove discipline (v. art. 13 del D.lgs. n. 419/1999).

9. Analisi dell'impiego delle risorse

L'impiego delle risorse da parte degli enti viene analizzato con l'esposizione dei dati nella tabella che segue.

RAFFRONTO SPESE COMPLESSIVE/SPESE CORRENTI**Anno 1999**

(in milioni di lire)

ENTE	Spese complessive	Personale		Funzionamento		Istituzionale		Organi	
		importo	%	importo	%	importo	%	importo	%
CISA	3.345,6	563,3	16,8	377,3	11,3	947,0	28,3	50,2	1,5
CISAM	1.255,5	347,4	27,7	223,6	17,8	461,3	36,7	27,3	2,2
ECB	534,6	44,4	8,3	287,0	53,7	167,6	31,4	5,2	1,0
EVV	3.152,8	480,2	15,2	103,1	3,3	2.341,8	74,3	39,9	1,3
IDAIC	530,8	54,3	10,2	113,6	21,4	271,3	51,1	8,5	1,6
IISG	14,4	0,0	0,0	5,2	36,1	3,1	21,5	2,6	18,1
INSR	1.019,8	144,6	14,2	209,5	20,5	358,5	35,2	4,4	0,4
INSV	800,7	197,9	24,7	289,0	36,1	295,9	37,0	13,5	1,7
SAIA	3.630,3	748,3	20,6	193,9	5,3	1.209,6	33,3	19,2	0,5
Totale	14.284,5	2.580,4	18,1	1.802,2	12,6	6.056,1	42,4	170,8	1,2

Anno 2000

(in milioni di lire)

ENTE	Spese complessive	Personale		Funzionamento		Istituzionale		Organi	
		importo	%	importo	%	importo	%	importo	%
CISA	3.712,1	612,8	16,5	405,3	10,9	1.381,9	37,2	51,3	1,4
CISAM	3.422,6	358,5	10,5	234,8	6,9	451,1	13,2	27,2	0,8
ECB	532,6	41,2	7,7	301,7	56,6	132,0	24,8	5,5	1,0
EVV	3.656,1	681,7	18,6	160,9	4,4	2.650,1	72,5	34,9	1,0
IDAIC	440,4	54,7	12,4	104,0	23,6	193,3	43,9	4,0	0,9
IISG	15,9	0,0	0,0	5,8	36,5	4,1	25,8	2,6	16,4
INSR	1.053,9	150,1	14,2	184,6	17,5	332,0	31,5	5,0	0,5
INSV	941,9	211,2	22,4	327,0	34,7	416,2	44,2	16,5	1,8
SAIA	3.907,1	886,2	22,7	215,8	5,5	1.081,5	27,7	30,2	0,8
Totale	17.682,6	2.996,4	16,9	1.939,9	11,0	6.642,2	37,6	177,2	1,0

Anno 2001

(in milioni di lire)

ENTE	Spese complessive	Personale		Funzionamento		Istituzionale		Organi	
		importo	%	importo	%	importo	%	importo	%
CISA	3.470,8	652,1	18,8	386,1	11,1	870,0	25,1	58,1	1,7
CISAM	2.734,0	362,2	13,2	195,4	7,1	581,9	21,3	30,2	1,1
ECB	888,0	43,5	4,9	425,1	47,9	338,0	38,1	6,4	0,7
EVV	3.825,2	505,9	13,2	53,4	1,4	2.933,5	76,7	34,9	0,9
IDAIC	546,4	57,1	10,5	100,9	18,5	293,9	53,8	1,3	0,2
IISG	14,9	0,0	0,0	7,1	47,7	2,6	17,4	2,6	17,4
INSR	1.615,5	154,2	9,5	171,7	10,6	1.024,7	63,4	5,2	0,3
INSV	813,9	219,8	27,0	362,4	44,5	276,2	33,9	14,7	1,8
SAIA	4.000,5	846,6	21,2	268,1	6,7	996,3	24,9	6,1	0,2
Totale	17.909,2	2.841,4	15,9	1.970,2	11,0	7.317,1	40,9	159,5	0,9

Le spese per il personale comprendono la quota di accantonamento TFR

I dati sono raggruppati per quattro settori fondamentali di intervento con le risorse complessive disponibili: organi di governo, personale, funzionamento e attività istituzionali.

Il totale delle spese si mantiene quasi costante nell'ultimo biennio (+1,2%).

Nel rapporto di composizione prevalgono le spese per le attività istituzionali (40,9%), che sono aumentate nell'ultimo biennio (+10%); una lieve flessione registrano le spese per il personale mentre pressoché stazionario è l'andamento degli altri due settori (spese di funzionamento o per gli organi di governo). L'analisi evidenzia, inoltre, un indice di gestione complessivamente favorevole, in quanto all'incremento degli investimenti per attività istituzionali corrisponde una flessione delle spese correnti, anche se tale situazione non si riflette, come meglio si dirà in seguito, in un conseguente incremento dei proventi delle stesse attività istituzionali, che, peraltro, dovrebbero registrare un indice più favorevole e recuperare una maggiore produttività negli esercizi futuri, in conseguenza degli accresciuti investimenti.

Nella tabella che segue vengono analizzate le spese di funzionamento, con l'indicazione dei valori per le varie componenti (locazione, manutenzione, ecc.) per il triennio 1999/2001, nel complesso e per i singoli enti.

XIV LEGISLATURA — DISEGNI DI LEGGE E RELAZIONI — DOCUMENTI

SPESE FUNZIONAMENTO

Anno 1999

(in milioni di lire)

ENTE	Totale spese funzionamento	Locazione		Manut. - pul.		Post. - tel.		Utenze		Collaborazioni		Varie	
			%		%		%		%		%		%
CISA	377,3	52,0	13,8	77,9	20,6	57,3	15,2	53,0	14,0	57,2	15,2	79,9	21,2
CISAM	223,6	21,0	9,4	63,7	28,5	58,2	26,0	11,7	5,2	22,2	9,9	46,8	20,9
ECB	287,0	0,0	0,0	31,8	11,1	13,5	4,7	44,6	15,5	150,8	52,5	46,3	16,1
EVV	103,1	0,0	0,0	7,1	6,9	36,4	35,3	2,2	2,1	31,8	30,8	25,6	24,8
IDAIC	113,6	50,5	44,5	17,1	15,1	8,6	7,6	7,9	7,0	25,0	22,0	4,5	4,0
IISG	5,2	0,0	0,0	0,0	0,0	0,6	11,5	0,0	0,0	4,0	76,9	0,6	11,5
INSR	209,5	40,4	19,3	15,0	7,2	28,0	13,4	6,9	3,3	75,0	35,8	44,2	21,1
INSV	289,0	73,4	25,4	19,9	6,9	13,9	4,8	13,5	4,7	120,5	41,7	47,8	16,5
SAIA	193,9	n.d.		n.d.		n.d.		n.d.		n.d.		n.d.	
Totale	1.802,2	237,3	13,2	232,5	12,9	216,5	12,0	139,8	7,8	486,5	27,0	295,7	16,4

Anno 2000

(in milioni di lire)

ENTE	Totale spese funzionamento	Locazione		Manut. - pul.		Post. - tel.		Utenze		Collaborazioni		Varie	
			%		%		%		%		%		%
CISA	405,3	57,0	14,1	84,5	20,8	67,6	16,7	54,4	13,4	49,8	12,3	92,0	22,7
CISAM	234,8	21,3	9,1	59,6	25,4	56,9	24,2	12,5	5,3	28,7	12,2	55,8	23,8
ECB	301,7	0,0	0,0	32,8	10,9	13,5	4,5	32,1	10,6	163,1	54,1	60,2	20,0
EVV	160,9	0,0	0,0	9,9	6,2	56,9	35,4	0,9	0,6	20,3	12,6	72,9	45,3
IDAIC	104,0	48,2	46,3	18,2	17,5	7,5	7,2	1,5	1,4	21,0	20,2	7,6	7,3
IISG	5,8	0,0	0,0	0,0	0,0	0,9	15,5	0,0	0,0	4,0	69,0	0,9	15,5
INSR	184,6	10,6	5,7	10,0	5,4	35,0	19,0	12,0	6,5	75,0	40,6	42,0	22,8
INSV	327,0	74,2	22,7	20,2	6,2	13,6	4,2	12,7	3,9	129,5	39,6	76,8	23,5
SAIA	215,8	n.d.		n.d.		n.d.		n.d.		n.d.		n.d.	
Totale	1.939,9	211,3	10,9	235,2	12,1	251,9	13,0	126,1	6,5	491,4	25,3	408,2	21,0

Anno 2001

(in milioni di lire)

ENTE	Totale spese funzionamento	Locazione		Manut. - pul.		Post. - tel.		Utenze		Collaborazioni		Varie	
			%		%		%		%		%		%
CISA	386,1	70,0	18,1	76,9	19,9	55,6	14,4	58,3	15,1	47,6	12,3	77,7	20,1
CISAM	195,4	21,6	11,1	39,9	20,4	39,9	20,4	12,8	6,6	10,9	5,6	70,3	36,0
ECB	425,1	0,0	0,0	114,6	27,0	13,7	3,2	22,7	5,3	211,9	49,8	62,2	14,6
EVV	53,4	0,0	0,0	0,8	1,5	11,0	20,6	1,0	1,9	28,8	53,9	11,8	22,1
IDAIC	100,9	50,0	49,6	12,5	12,4	7,8	7,7	1,5	1,5	21,7	21,5	7,4	7,3
IISG	7,1	0,0	0,0	0,0	0,0	0,5	7,0	0,0	0,0	4,0	56,3	2,6	36,6
INSR	171,7	0,0	0,0	14,0	8,2	25,0	14,6	10,0	5,8	66,0	38,4	56,7	33,0
INSV	362,4	77,8	21,5	21,1	5,8	13,5	3,7	13,1	3,6	145,0	40,0	91,9	25,4
SAIA	268,1	n.d.		n.d.		n.d.		n.d.		n.d.		n.d.	
Totale	1.970,2	219,4	11,1	279,8	14,2	167,0	8,5	119,4	6,1	535,9	27,2	380,6	19,3

Le percentuali relative alle singole voci delle spese di funzionamento per i singoli enti sono calcolate senza tener conto della quota riferibile al SAIA perché non disponibile. Ne risulta una diminuzione proporzionale delle quote stesse, che, peraltro, non influenza i rapporti reciproci dei valori rapportati a tutti gli altri enti.

L'importo globale delle spese di funzionamento subisce un lieve incremento (+1,5%), in controtendenza rispetto alle direttive generali sulla spesa pubblica ed ai criteri di una gestione, che ne esigono un contenimento.

Si registra, in particolare, il consistente incremento delle remunerazioni per collaborazioni esterne (+9%), per le quali si segnala ancora una volta l'esigenza di un loro impiego solo in presenza dei canoni generali, che ne consentono l'utilizzazione, dovendosi normalmente ricorrere all'impiego del personale dipendente, se dotato delle specifiche competenze. Notevole è anche l'incremento di spesa per manutenzione e pulizie (+18,9%).

La successiva tabella espone i dati analitici per le spese istituzionali con la consueta comparazione (cronologica e per singoli enti).

SPESE ISTITUZIONALI

Anno 1999

(in milioni di lire)

ENTE	Totale spese istituzionali	Pubblicazioni		Mostre e manifestazioni		Corsi e seminari		Borse		Museo		Investimenti		Altre	
			%		%		%		%		%		%		%
CISA	947,0	104,5	11,0	600,8	63,4	115,9	12,2	17,3	1,8	45,0	4,8	53,5	5,6	10,0	1,1
CISAM	461,3	309,5	67,1	0,0	0,0	99,8	21,6	28,1	6,1	0,0	0,0	0,0	0,0	23,9	5,2
ECB	167,6	6,1	3,6	161,2	96,2	0,3	0,2	0,0	0,0	0,0	0,0	0,0	0,0	0,0	0,0
EVV	2.341,8	0,0	0,0	929,2	39,7	0,0	0,0	0,0	0,0	0,0	0,0	27,9	1,2	1.384,7	59,1
IDAIC	271,3	41,0	15,1	0,0	0,0	48,0	17,7	25,2	9,3	0,0	0,0	0,9	0,3	156,2	57,6
IISG	3,1	0,1	3,2	0,0	0,0	3,0	96,8	0,0	0,0	0,0	0,0	0,0	0,0	0,0	0,0
INSR	358,5	212,6	59,3	0,0	0,0	30,0	8,4	0,0	0,0	0,0	0,0	7,0	2,0	108,9	30,4
INSV	301,0	31,5	10,5	0,0	0,0	74,9	24,9	0,0	0,0	0,0	0,0	125,6	41,7	69,0	22,9
SAIA	1.209,6	259,6	21,5	0,0	0,0	91,2	7,5	75,2	6,2	0,0	0,0	582,6	48,2	201,0	16,6
Totale	6.061,2	964,9	15,9	1.691,2	27,9	463,1	7,6	145,8	2,4	45,0	0,7	797,5	13,2	1.953,7	32,2

Anno 2000

(in milioni di lire)

ENTE	Totale spese istituzionali	Pubblicazioni		Mostre e manifestazioni		Corsi e seminari		Borse		Museo		Investimenti		Altre	
			%		%		%		%		%		%		%
CISA	1.381,9	98,0	7,1	1.072,0	77,6	94,0	6,8	29,9	2,2	20,0	1,4	48,0	3,5	20,0	1,4
CISAM	451,1	311,7	69,1	0,0	0,0	102,2	22,7	9,7	2,2	0,0	0,0	0,0	0,0	27,5	6,1
ECB	132,0	0,0	0,0	107,6	81,5	1,4	1,1	0,0	0,0	0,0	0,0	0,0	0,0	23,0	17,4
EVV	2.650,1	0,0	0,0	941,5	35,5	0,0	0,0	0,0	0,0	0,0	0,0	26,1	1,0	1.682,5	63,5
IDAIC	193,3	49,5	25,6	0,0	0,0	35,7	18,5	53,5	27,7	0,0	0,0	0,0	0,0	54,6	28,2
IISG	4,1	0,0	0,0	0,0	0,0	4,1	100,0	0,0	0,0	0,0	0,0	0,0	0,0	0,0	0,0
INSR	332,0	210,0	63,3	0,0	0,0	30,0	9,0	0,0	0,0	0,0	0,0	7,0	2,1	85,0	25,6
INSV	416,2	124,9	30,0	0,0	0,0	75,8	18,2	0,0	0,0	0,0	0,0	129,5	31,1	86,0	20,7
SAIA	1.081,5	250,1	23,1	0,0	0,0	94,8	8,8	91,8	8,5	0,0	0,0	260,0	24,0	384,8	35,6
Totale	6.642,2	1.044,2	17,2	2.121,1	35,0	438,0	7,2	184,9	3,1	20,0	0,3	470,6	7,8	2.363,4	39,0

Anno 2001

(in milioni di lire)

ENTE	Totale spese istituzionali	Pubblicazioni		Mostre e manifestazioni		Corsi e seminari		Borse		Museo		Investimenti		Altre	
			%		%		%		%		%		%		%
CISA	870,0	50,2	5,8	595,8	68,5	131,2	15,1	34,5	4,0	10,0	1,1	48,3	5,6	0,0	0,0
CISAM	581,9	376,7	64,7	0,0	0,0	178,8	30,7	11,0	1,9	0,0	0,0	0,0	0,0	15,4	2,6
ECB	338,0	4,0	1,2	214,6	63,5	1,0	0,3	0,0	0,0	0,0	0,0	0,0	0,0	118,4	35,0
EVV	2.933,5	0,0	0,0	612,6	20,9	0,0	0,0	0,0	0,0	0,0	0,0	5,2	0,2	2.315,7	78,9
IDAIC	293,9	49,4	16,8	0,0	0,0	38,0	12,9	53,5	18,2	0,0	0,0	0,0	0,0	153,0	52,1
IISG	2,6	0,0	0,0	0,0	0,0	2,6	100,0	0,0	0,0	0,0	0,0	0,0	0,0	0,0	0,0
INSR	1.024,7	869,2	84,8	0,0	0,0	45,5	4,4	0,0	0,0	0,0	0,0	0,0	0,0	110,0	10,7
INSV	276,2	34,3	12,4	0,0	0,0	22,7	8,2	0,0	0,0	0,0	0,0	61,0	22,1	158,2	57,3
SAIA	996,3	93,9	9,4	0,0	0,0	79,9	8,0	186,2	18,7	0,0	0,0	426,4	42,8	209,9	21,1
Totale	7.317,1	1.477,7	24,4	1.423,0	23,5	499,7	8,2	285,2	4,7	10,0	0,2	540,9	8,9	3.080,6	50,8

La spesa complessiva segna un incremento del 10,1% nell'ultimo biennio.

Le spese per pubblicazioni rappresentano l'importo più consistente delle componenti e passano dal 15,7% al 20,2% del totale, con un incremento, nell'ultimo biennio, del 41,5%, cui non corrisponde, peraltro, una pari tendenza all'incremento dei relativi proventi.

Il dettaglio dell'andamento per i singoli enti è esposto nei dati della tabella; qui si segnalano il notevole decremento delle spese totali per il CISA e quello, più contenuto, del SAIA, nonché il notevole incremento che si registra per l'EVV e l'INSR; le cause di tali variazioni vengono analizzate nella parte speciale della relazione.

10. Costo del personale

La tabella pubblicata al par. 5 reca i dati relativi al costo del personale, per le varie voci di spesa componenti, analizzati per singoli enti e nel complesso e con una comparazione cronologica per il triennio 1999/2001.

Prosegue la lievitazione dell'indice di costo (+3,6% nell'ultimo biennio), anche se con un ritmo rallentato rispetto all'incremento registrato nel biennio precedente (+6,7%).

In particolare, mentre le retribuzioni segnano nell'ultimo biennio una flessione del 2,6%, il costo delle collaborazioni registra una continua lievitazione, che nel biennio 2000/2001 raggiunge il 5,6%.

Si deve, pertanto, registrare un indice di incremento globale superiore ad tasso di inflazione programmato.

Per le considerazioni circa la mancata determinazione dei carichi di lavoro e delle piante organiche si rinvia alle osservazioni già formulate.

Il problema, peraltro, che sta perdendo la sua caratteristica di significatività in prospettiva dell'imminente trasformazione della natura giuridica degli enti, avrebbe comunque portato, se risolto positivamente, ad un assetto più razionale delle risorse umane, utile proprio in vista del passaggio all'adozione di criteri gestionali aziendalistici.

11. Osservazioni conclusive sui risultati contabili della gestione

Il compimento del procedimento di riforma, avvenuto con l'adozione da parte dell'apposita commissione ministeriale dei nuovi principi contabili, che dovranno regolare la redazione dei bilanci e le procedure di revisione degli enti pubblici nazionali, ha coinciso con la conclusione dell'iter di riordinamento degli enti stessi ai sensi degli artt. 2, 3 e seguenti del D.lgs. 29/10/1999, n. 419.

Deve ora essere completato il procedimento di revisione statutaria, previsto dall'art. 13 del citato D.lgs. 419/1999, al fine di definire la struttura e le modalità operative dei nuovi enti privatizzati.

Si rivela, pertanto, inattuale il riferimento dettagliato alle lacune ordinamentali che gli enti, sui quali si riferisce, presentano secondo l'ordinamento già vigente; d'altra parte si è comunque riferito sugli aspetti generali degli inadempimenti, osservati in relazione alle segnalazioni effettuate dalla Corte con i precedenti referti.

Si deve, peraltro, in questa sede, riferire sulle risultanze contabili finali delle gestioni relative all'esercizio 2001.

Vengono, quindi, esposti in questo paragrafo, innanzitutto, i dati relativi ai risultati finali dei saldi di bilancio, alle entrate ed alle spese finanziarie complessive, distinte in correnti ed in conto capitale, all'incidenza delle entrate proprie e dei contributi esterni sulle spese correnti, al fine di effettuare le più significative considerazioni comparative, in senso cronologico e territoriale (per i singoli enti), sull'andamento dei risultati contabili.

I risultati finali dei saldi finanziari, economici e patrimoniali, indicati nella tabella già riportata al par. 6, evidenziano, oltre all'ammontare dei risultati complessivi anche l'andamento dei saldi per i singoli enti nel triennio 1999/2001; come si è già rilevato alla flessione complessiva del risultato dei precedenti disavanzi finanziari nel 2001 corrisponde un incremento del saldo complessivo dei conti patrimoniali, mentre pronunciata appare la diminuzione, in valore assoluto, dei saldi relativi all'avanzo di amministrazione rispetto all'andamento positivo dei conti economici.

Da segnalare è il perdurante disavanzo finanziario dell'EVV (cui corrisponde peraltro una invarianza dell'ammontare del cospicuo patrimonio netto), l'alternanza dell'avanzo finanziario del CISAM e la continua diminuzione dell'avanzo di amministrazione dell'EVV.

I risultati complessivi appaiono in tendenza di andamento sfavorevole; tendenza confermata dall'esame degli indicatori di bilancio pubblicati nella parte finale della relazione, alla cui lettura si rinvia.

I dati complessivi delle entrate e delle spese, distinte in correnti ed in conto capitale, e comparati per il triennio 1999/2001 sono riportati nella tabella che segue.

Anno 1999

(in milioni di lire)

ENTE	ENTRATE			SPESE		
	Correnti	C/capitale	Complessive	Correnti	C/capitale	Complessive
CISA	2.261,5	15,0	3.260,7	2.224,4	137,0	3.345,6
CISAM	1.330,0	0,0	1.453,5	1.060,5	71,5	1.255,5
ECB	554,5	0,0	585,0	504,1	0,0	534,6
EVV	1.399,7	11,1	1.595,6	601,3	2.366,7	3.152,8
IDAIC	390,9	0,0	437,9	458,7	25,1	530,8
IISG	11,0	0,0	14,5	10,9	0,0	14,4
INSR	844,0	50,0	978,8	713,0	222,0	1.019,8
INSV	681,8	0,0	772,3	618,8	91,4	800,7
SAIA	2.092,4	0,0	3.696,2	1.589,3	437,2	3.630,3
Totale	9.565,8	76,1	12.794,5	7.781,0	3.350,9	14.284,5

Anno 2000

(in milioni di lire)

ENTE	ENTRATE			SPESE		
	Correnti	C/capitale	Complessive	Correnti	C/capitale	Complessive
CISA	2.661,1	16,0	3.621,5	2.701,7	66,0	3.712,1
CISAM	1.515,7	44,9	2.830,1	1.059,1	1.094,0	3.422,6
ECB	515,3	0,0	552,7	492,9	2,3	532,6
EVV	1.304,0	3,4	1.465,2	856,1	2.642,2	3.656,1
IDAIC	382,8	0,0	440,2	371,3	11,7	440,4
IISG	10,9	0,0	14,3	12,5	0,0	15,9
INSR	831,5	0,0	1.053,3	667,1	165,0	1.053,9
INSV	888,2	0,0	983,9	733,0	113,2	941,9
SAIA	2.124,7	0,0	3.855,6	1.870,3	305,9	3.907,1
Totale	10.234,2	64,3	14.816,8	8.764,0	4.400,3	17.682,6

Anno 2001

(in milioni di lire)

ENTE	ENTRATE			SPESE		
	Correnti	C/capitale	Complessive	Correnti	C/capitale	Complessive
CISA	1.995,9	0,0	3.381,8	2.051,4	33,5	3.470,8
CISAM	2.516,0	0,0	3.034,2	1.174,9	1.040,9	2.734,0
ECB	846,7	0,0	890,5	841,0	3,2	888,0
EVV	1.921,2	6,7	2.110,0	673,1	2.970,0	3.825,2
IDAIC	509,7	0,0	548,0	493,3	14,8	546,4
IISG	11,2	0,0	13,8	12,3	0,0	14,9
INSR	1.530,3	0,0	1.616,2	1.346,6	183,0	1.615,5
INSV	905,2	0,0	990,9	636,0	92,2	813,9
SAIA	2.218,7	0,0	4.093,0	1.681,1	445,1	4.000,5
Totale	12.454,9	6,7	16.678,4	8.909,7	4.782,7	17.909,2

Le entrate e spese complessive comprendono anche le partite di giro

Continua l'incremento delle spese in conto capitale nel biennio 2000/2001 (+1,2%), in misura quasi pari a quello delle spese correnti (+1,6%), mentre è notevole la flessione delle entrate in conto capitale (-89%), compensata, in valore assoluto dall'incremento delle entrate correnti (più lire 2.220,7 milioni). La parte più rilevante del disavanzo finanziario deriva, quindi, dallo sbilancio delle partite in conto capitale, che registrano spese ben superiori alle corrispondenti entrate, senza, peraltro, che l'incremento della spesa di investimento dia luogo a ritorni a vantaggio dell'entrata per proventi derivanti dallo svolgimento delle attività istituzionali, che segnano un andamento negativo anche nel biennio 2000/2001, come evidenziano i dati della tabella che segue.

Proventi istituzionali (in milioni di lire)

ENTE	1999	2000	2001	Totale
CISA	152,2	253,1	145,2	550,5
CISAM	954,2	691,9	714,6	2.360,7
ECB	179,6	134,5	159,0	473,1
EVV	356,2	235,1	146,5	737,8
IDAIC	75,0	50,0	105,0	230,0
IISG	n. d.	n. d.	n. d.	0,0
INSR	10,1	9,0	6,5	25,6
INSV	43,3	84,4	39,7	167,4
SAIA	5,0	21,2	43,9	70,1
Totale proventi	1.775,6	1.479,2	1.360,4	4.615,2

Per l'IDAIC i proventi riguardano le collaborazioni scientifiche

Per l'INSR i proventi riguardano le pubblicazioni

Solo attraverso un recupero di efficienza della gestione si potrà avviare un effettivo risanamento del disavanzo finanziario.

I dati della tabella successiva evidenziano il rapporto tra entrate proprie, spese correnti e contributi esterni.

ANALISI ENTRATE PROPRIE E CONTRIBUTI ESTERNI**Anno 1999***(in milioni di lire)*

ENTE	Spese correnti	Entrate proprie	Risultato (-1+2)	Incid. % (2 su 1)	Contributi esterni	Incid. % (5 su 1)	Risultato (2+5-1)	Copertura % (2+5) su 1
	1	2	3	4	5	6	7	8
CISA	2.224,4	179,3	-2.045,1	8,1	2.070,0	93,1	24,9	101,1
CISAM	1.060,5	806,3	-254,2	76,0	523,7	49,4	269,5	125,4
ECB	504,1	195,1	-309,0	38,7	359,1	71,2	50,1	109,9
EVV	601,3	704,5	103,2	117,2	1.021,8	169,9	1.125,0	287,1
IDAIC	458,7	5,9	-452,8	1,3	310,0	67,6	-142,8	68,9
IISG	10,9	1,5	-9,4	13,8	9,5	87,2	0,1	100,9
INSR	713,0	13,6	-699,4	1,9	722,4	101,3	23,0	103,2
INSV	618,8	45,0	-573,8	7,3	329,9	53,3	-243,9	60,6
SAIA	1.589,3	30,8	-1.558,5	1,9	2.020,0	127,1	461,5	129,0
Totale	7.781,0	1.982,0	-5.799,0	25,5	7.366,4	94,7	1.567,4	120,1

Anno 2000*(in milioni di lire)*

ENTE	Spese correnti	Entrate proprie	Risultato (-1+2)	Incid. % (2 su 1)	Contributi esterni	Incid. % (5 su 1)	Risultato (2+5-1)	Copertura % (2+5) su 1
	1	2	3	4	5	6	7	8
CISA	2.701,7	271,8	-2.429,9	10,1	2.344,4	86,8	-85,5	96,8
CISAM	1.059,1	751,8	-307,3	71,0	763,9	72,1	456,6	143,1
ECB	492,9	156,5	-336,4	31,8	356,1	72,2	19,7	104,0
EVV	856,1	553,3	-302,8	64,6	966,8	112,9	664,0	177,6
IDAIC	371,3	12,8	-358,5	3,4	370,0	99,6	11,5	103,1
IISG	12,5	1,4	-11,1	11,2	9,5	76,0	-1,6	87,2
INSR	667,1	14,2	-652,9	2,1	659,6	98,9	6,7	101,0
INSV	733,0	195,8	-537,2	26,7	300,7	41,0	-236,5	67,7
SAIA	1.870,3	57,1	-1.813,2	3,1	2.048,9	109,5	235,7	112,6
Totale	8.764,0	2.014,7	-6.749,3	23,0	7.819,9	89,2	1.070,6	112,2

Anno 2001*(in milioni di lire)*

ENTE	Spese correnti	Entrate proprie	Risultato (-1+2)	Incid. % (2 su 1)	Contributi esterni	Incid. % (5 su 1)	Risultato (2+5-1)	Copertura % (2+5) su 1
	1	2	3	4	5	6	7	8
CISA	2.051,4	166,4	-1.885,0	8,1	1.583,4	77,2	-301,6	85,3
CISAM	1.174,9	787,9	-387,0	67,1	1.726,7	147,0	1.339,7	214,0
ECB	841,0	185,5	-655,5	22,1	661,1	78,6	5,6	100,7
EVV	673,1	560,5	-112,6	83,3	1.654,4	245,8	1.541,8	329,1
IDAIC	493,3	4,7	-488,6	1,0	400,0	81,1	-88,6	82,0
IISG	12,3	1,7	-10,6	13,8	9,5	77,2	-1,1	91,1
INSR	1.346,6	13,2	-1.333,4	1,0	1.404,6	104,3	71,2	105,3
INSV	636,0	103,8	-532,2	16,3	695,0	109,3	162,8	125,6
SAIA	1.681,1	59,8	-1.621,3	3,6	2.150,0	127,9	528,7	131,4
Totale	8.909,7	1.883,5	-7.026,2	21,1	10.284,7	115,4	3.258,5	136,6

I dati confermano l'andamento sfavorevole del rapporto tra entrate proprie e spese correnti, mentre il rapporto di copertura delle spese correnti con le entrate proprie più i contributi esterni è in incremento nell'ultimo biennio.

Parte II**1 - CISA (Centro internazionale di studi "A. Palladio")****Profili relativi all'ordinamento ed al funzionamento dell'Ente**

Come si è già riferito nella parte I della presente relazione l'Ente di cui trattasi, già inserito nella tabella A allegata al D.lgs. 29/10/1999, n. 419, riguardante il riordinamento degli enti pubblici nazionali, è stato privatizzato con D.P.C.M. del 9 aprile 2002, pubblicato sulla G.U. del 10/6/2002.

Si riferisce, pertanto, in questa sede sulla gestione dell'esercizio 2001, svolta in periodo di vigenza del precedente ordinamento, che prevedeva la natura giuridica pubblica dell'Ente.

L'Ente aveva struttura associativa su base assembleare e veniva finanziato, oltretutto con un contributo annuale corrisposto dal Ministero vigilante (Ministero per i beni e le attività culturali), ai sensi della legge n.534 del 1996, anche da altri enti associati (in prevalenza organismi locali).

La personalità giuridica pubblica era stata attribuita con la legge 11/2/1971, n. 80.

Gli organi di amministrazione avevano una durata quadriennale, ai sensi del previgente Statuto, e risultavano rinnovati (il Presidente ed il Vice Presidente nel 2000, il Consiglio direttivo e il Collegio dei revisori nel 1999, il Direttore nel 1997).

I trattamenti indennitari per gli organi di amministrazione e per il Collegio dei revisori ammontano per l'esercizio 2001 a lire 58,1 milioni, con un incremento del 13,2% rispetto all'esercizio precedente.

Il compenso del Direttore del Centro viene allocato tra le spese per il personale.

Il numero dei dipendenti in servizio è rimasto invariato (n.7 dipendenti), mentre il costo del personale è aumentato da lire 612,8 milioni a lire 650,8 milioni.

Per quanto riguarda il procedimento di riordinamento dell'ente, ai sensi del D.lgs. 419/1999 e delle successive norme integrative, si segnala che l'Assemblea ha approvato il nuovo Statuto, costituendo la Fondazione "Centro Internazionale di Studi di architettura A. Palladio" nell'assemblea del 21/12/2001; lo Statuto risulta approvato con D.M. del Ministero per i beni culturali ed ambientali del 27-12-2002.

Attività dell'Ente

Dai documenti di bilancio e dagli allegati inviati a corredo dei rendiconti risultano le varie attività svolte dall'Ente nell'esercizio 2001 per il perseguimento degli scopi istituzionali.

Si tratta, in sintesi, di seminari, corsi di studio e pubblicazioni, che riguardano il settore dell'architettura.

Risultano trasmesse le schede riguardanti i costi ed i ricavi di singole iniziative, con l'indicazione dei partecipanti e delle borse di studio erogate.

Le tabelle sottoriportate evidenziano l'andamento dei proventi e delle spese sostenute per le varie attività istituzionali svolte.

ANNO	Proventi attività istituzionale					Spese istituzionali					Indice (a/b)
	Iscrizione a corsi e seminari		Pubblicazioni		Totale (a)	Corsi e seminari		Pubblicazioni		Totale (b)	
		%		%			%		%		
1997	44,8	74,3	15,5	25,7	60,3	63,7	47,3	71,0	52,7	134,7	0,45
1998	54,5	57,4	40,4	42,6	94,9	128,5	68,2	60,0	31,8	188,5	0,50
1999	64,3	72,2	24,8	27,8	89,1	115,9	52,7	104,0	47,3	219,9	0,41
2000	46,9	35,1	86,8	64,9	133,7	94,0	49,0	98,0	51,0	192,0	0,70
2001	76,5	52,7	68,7	47,3	145,2	131,2	72,3	50,2	27,7	181,4	0,80

Proventi attività istituzionali*(in milioni di lire)*

	1997	1998	1999	2000	2001
Seminario internazionale	-	11,4	15,3	16,9	20,5
Seminario di restauro architettura	-	11,7	12,6	13,3	15,2
Corso di storia di architettura	44,8	31,4	36,4	16,7	40,8
<i>Totale iscrizioni a corsi e seminari (a)</i>	44,8	54,5	64,3	46,9	76,5
Vendita pubblicazioni e altro materiale	15,5	40,4	24,8	86,8	68,7
<i>Totale vendita pubblicazioni (b)</i>	15,5	40,4	24,8	86,8	68,7
<i>Totale generale (a+b)</i>	60,3	94,9	89,1	133,7	145,2

Dai dati si desume l'andamento cronologico del rapporto tra spese e proventi, che appare in tendenza favorevole nell'ultimo esercizio (indice 0,80), riguardanti singoli settori di spesa per i quali sono disponibili sia i proventi che i costi.

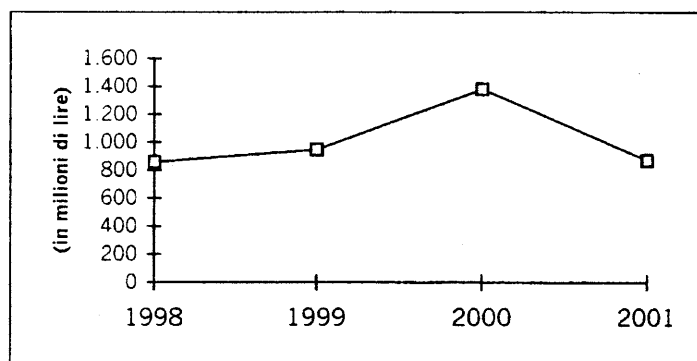
La successiva tabella, invece, evidenzia l'andamento delle spese per tutte le attività istituzionali, impegnate in bilancio, come meglio dimostra il corrispondente grafico.

Spese per prestazioni istituzionali

(impegni in milioni di lire)

	1997	1998	1999	2000	2001
Corso di storia dell'architettura	63,7	45,5	66,9	45,0	60,0
Seminario internazionale	-	46,1	26,8	30,0	50,0
Seminario sul restauro architettonico	-	36,9	22,2	19,0	21,2
<i>Totale corsi e seminari</i>	63,7	128,5	115,9	94,0	131,2
Redaz. e stampa annali di archit. atti seminari	61,0	50,0	104,5	98,0	50,2
Novum Corpus Palladianum	10,0	10,0	0,0	0,0	0,0
<i>Totale pubblicazioni</i>	71,0	60,0	104,5	98,0	50,2
Museo Virtuale Palladiano	3,4	5,0	45,0	20,0	10,0
Mostra Valerio Belli	-	-	-	-	-
Mostre e manifestazioni varie	50,0	440,0	600,8	1.072,0	595,8
Borse di studio	26,9	11,5	0,5	0,5	1,0
Borse di studio (finanziate da enti vari)	-	18,0	16,8	29,4	33,5
Collaborazione scuola normale sup. Pisa	-	20,0	10,0	20,0	-
Biblioteca (acq. e restauro libri ecc.)	39,0	39,0	39,9	38,0	37,7
Collana di Fonti per la Storia dell'Architettura	-	120,0	-	-	-
Fototeca e diafanoteca	10,0	15,0	13,6	10,0	10,6
TOTALE	264,0	857,0	947,0	1.381,9	870,0

Andamento Spese istituzionali



I dati sopra indicati evidenziano una flessione della spesa per le attività istituzionali nell'ultimo esercizio considerato, in particolare in rapporto all'esercizio precedente.

I risultati finanziari, economici e patrimoniali della gestione

Si espongono qui di seguito i risultati degli ultimi esercizi riguardanti il conto economico, finanziario e patrimoniale, comparati in serie cronologica.

(in milioni di lire)

	1998	1999	2000	2001
Avanzo o Disavanzo finanziario	42,3	-84,9	-90,6	-89,0
Avanzo o disavanzo economico	42,3	353,3	157,3	-21,0
Patrimonio netto	2.390,5	3.082,6	3.332,7	3.441,2
Avanzo di amministrazione	215,8	121,8	63,1	19,2

I dati evidenziano un disavanzo finanziario pressoché stabile, un peggioramento del risultato economico e della situazione amministrativa nonché un lieve incremento del patrimonio netto.

Le tabelle successive espongono in sintesi la situazione finanziaria di competenza, la situazione patrimoniale riclassificata e il conto economico.

Il conto economico non è redatto secondo le prescrizioni di legge; ciò conduce ad una discrasia tra risultato economico e saldo patrimoniale.

XIV LEGISLATURA — DISEGNI DI LEGGE E RELAZIONI — DOCUMENTI

SITUAZIONE FINANZIARIA DI COMPETENZA

(in milioni di lire)

	1998	1999	2000	2001
ENTRATE				
Entrate correnti	2.113,9	2.261,5	2.661,1	1.995,9
Entrate in c/capitale	-	15,0	16,0	-
Partite di giro	625,1	984,2	944,4	1.385,9
TOTALE ENTRATE	2.739,0	3.260,7	3.621,5	3.381,8
SPESE				
Spese correnti	1.948,6	2.224,4	2.701,7	2.051,4
Spese in c/capitale	123,0	137,0	66,0	33,5
Partite di giro	625,1	984,2	944,4	1.385,9
TOTALE SPESE	2.696,7	3.345,6	3.712,1	3.470,8
Avanzo o disavanzo di competenza	42,3	-84,9	-90,6	-89,0

SITUAZIONE PATRIMONIALE RICLASSIFICATA

(in milioni di lire)

	1998	1999	2000	2001
ATTIVITA' CORRENTI				
Liquidità immediate:				
- Cassa	373,9	0,0	332,5	965,6
Liquidità differite (12 mesi):				
- Crediti	1.227,6	1.457,9	1.206,7	559,4
Totale attività correnti	1.601,5	1.457,9	1.539,2	1.525,0
ATTIVITA' IMMOBILIZZATE				
- Crediti T.F.R.	280,4	268,9	258,9	208,9
- Fototeca-diapoteca-diafanoteca	155,6	164,1	180,0	214,7
- Biblioteca	339,3	378,7	415,7	476,0
- Fondi bibliotecari (Moreux - Assunto - Cappelletti)	1.470,0	1.770,0	1.770,0	1.770,0
- Modelli lignei	-	-	-	-
- Mobili e attrezzature d'uff.	243,3	761,7	1.063,2	1.137,1
Totale attività immobilizzate	2.488,6	3.343,4	3.687,8	3.806,7
TOTALE ATTIVITA'	4.090,1	4.801,3	5.227,0	5.331,7
DEBITI				
Debiti a breve (12 mesi):				
- Residui	1.385,7	1.336,1	1.476,1	1.505,8
Passività consolidate:				
- Fondo ammortamento mobili	33,5	113,7	159,3	175,8
- Fondo T.F.R.	280,4	268,9	258,9	208,9
- Residui perenti	-	-	-	-
TOTALE PASSIVITA'	1.699,6	1.718,7	1.894,3	1.890,5
PATRIMONIO NETTO	2.390,5	3.082,6	3.332,7	3.441,2

CONTO ECONOMICO*(in milioni di lire)*

<u>VALORE DELLA PRODUZIONE</u>	1998	1999	2000	2001
Ricavi vendite e prestazioni	94,9	152,2	253,1	145,2
Altri ricavi e proventi	1.989,7	2.097,4	2.405,3	1.829,5
Totale	2.084,6	2.249,6	2.658,4	1.974,7
<u>COSTO DELLA PRODUZIONE</u>				
Materie prime, sussidiarie, di consumo e di merci	234,0	158,0	146,0	98,6
Servizi	1.295,8	921,9	1.484,8	1.051,6
Personale	392,0	563,3	613,5	650,8
Oneri diversi di gestione	149,8	280,0	275,2	215,5
Totale	2.071,6	1.923,2	2.519,5	2.016,5
Differenza tra valore e costo della produzione	13,0	326,4	138,9	-41,8
Interessi ed altri proventi finanziari	29,3	26,9	18,4	20,8
Utile o perdita d'esercizio	42,3	353,3	157,3	-21,0

La situazione finanziaria di competenza registra il perdurare del disavanzo, allineato nel 2001 su valori pressoché costanti rispetto agli esercizi precedenti; risulta un'accentuata flessione sia nelle entrate che nelle spese correnti, con una inversione della tendenza rispetto al precedente andamento. La diminuzione è notevole per le spese per le attività istituzionali, mentre le spese per il personale registrano un incremento; in flessione è l'ammontare complessivo dei trasferimenti esterni (v. tabelle della parte I della relazione), e così pure quello delle entrate proprie, in controtendenza rispetto all'esercizio precedente.

La situazione amministrativa evidenzia un incremento dei residui passivi, che ammontano a lire 1.505,8 milioni ed una flessione di quelli attivi (importo di lire 559,4 milioni), con una contrazione dell'avanzo di amministrazione.

SITUAZIONE AMMINISTRATIVA

(in milioni di lire)

	1998		1999		2000		2001	
CASSA inizio esercizio		525,7		373,9		0,0		332,6
Riscossioni in c/competenza	1.686,0		2.318,4		2.711,2		3.105,8	
" in c/residui	214,9		686,6		1.161,5		919,3	
		1.900,9		3.005,0		3.872,7		4.025,1
Pagamenti in c/competenza	1.638,2		2.390,2		2.802,4		2.537,3	
" in c/residui	414,5		988,7		737,7		854,8	
		2.052,7		3.378,9		3.540,1		3.392,1
CASSA fine esercizio		373,9		0,0		332,6		965,6
Residui attivi es. precedenti	174,6		515,5		296,4		283,4	
" " dell'esercizio	1.053,0		942,4		910,2		276,0	
		1.227,6		1.457,9		1.206,6		559,4
Residui passivi es. precedenti	327,3		380,6		566,5		572,3	
" " dell'esercizio	1.058,4		955,5		909,6		933,5	
		1.385,7		1.336,1		1.476,1		1.505,8
Avanzo d'amministrazione		215,8		121,8		63,1		19,2

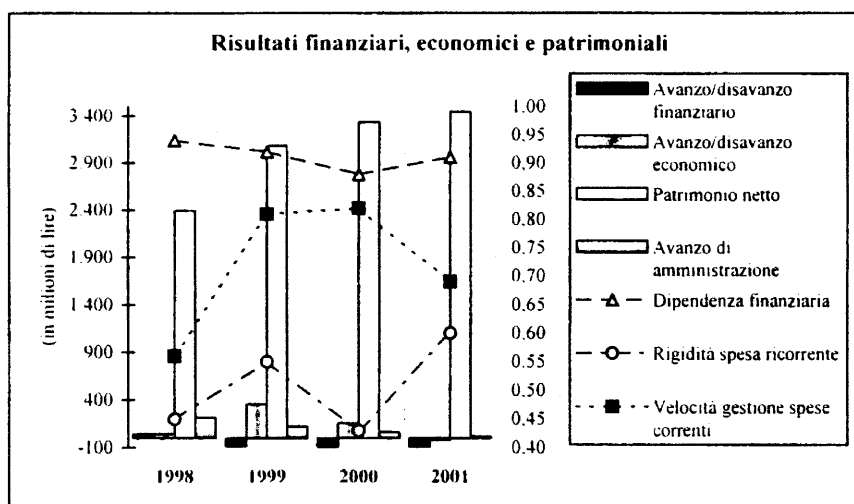
Per il costo del personale si registrano costanti incrementi, che nell'ultimo esercizio raggiungono il 6,2%, come evidenzia il prospetto seguente. L'amministrazione ha certificato l'applicazione degli incrementi contrattuali. Il costo delle collaborazioni esterne ammonta a lire 47,5 milioni nel 2001 (-4,6% rispetto all'esercizio precedente).

COSTO DEL PERSONALE (in milioni di lire)

	1998	1999	2000	2001
Stipendi e assegni fissi	216,0	340,0	369,0	431,9
Straordinario e varie	35,0	50,0	65,0	65,0
Oneri prev. e assistenziali	90,0	105,0	106,5	120,1
Missioni	1,7	1,3	5,0	2,5
Corsi	1,3	0,0	0,3	1,3
	344,0	496,3	545,8	620,8
T.F.R.	48,0	67,0	67,0	30,0
TOTALE	392,0	563,3	612,8	650,8

Dall'esercizio 1999 il compenso per il direttore del centro è inserito nella categoria 2, oneri per il personale in servizio, come suggerito dalla Corte.

Gli indicatori di bilancio sono evidenziati nel grafico sotto riportato (insieme con l'andamento dei risultati finali).



Si registra un'accentuazione dell'indice di dipendenza finanziaria, un incremento della rigidità della spesa corrente ed una flessione della velocità di gestione delle spese correnti.

La situazione patrimoniale evidenzia un incremento del patrimonio netto (+3,2%), in dipendenza soprattutto dell'aumento della liquidità di Cassa e del valore del patrimonio culturale e dei beni mobili.

Il conto economico registra un peggioramento, con una perdita di lire 21 milioni ed una flessione del valore della produzione più marcata rispetto a quella dei costi. Il conto consuntivo risulta approvato con lieve ritardo.

Il Collegio dei revisori ha rilevato la mancata tenuta di alcuni registri inventariali, la necessità di aggiornare la situazione dei residui per alcune partite inesigibili o insussistenti e le variazioni intervenute nella esecuzione delle attività programmate.

2 - CISAM (Centro italiano di studi sull'Alto Medioevo)

Profili ordinamentali e strutturali

Con D.P.C.M. del 24 maggio 2002 (pubblicato nella G.U. del 25 giugno 2002) il C.I.S.A.M. è stato privatizzato ai sensi dell'art. 2, comma 1, lettera a) del decreto legislativo 29/10/1999, n. 419.

Il nuovo Statuto è stato adottato con deliberazione del Consiglio direttivo dell'Istituto in data 18 aprile 2001 e il Ministero vigilante ha provveduto alla prescritta approvazione con decreto dell'11/10/2002, pubblicato nella G.U. del 26/10/2002.

Occorre in questa sede riferire sulla gestione dell'esercizio 2001, in attesa dell'attuazione del nuovo ordinamento dell'ente per le gestioni successive regolate dalla nuova normativa .

Le cariche sociali (Presidente, Vice Presidente e Giunta) sono state rinnovate con deliberazione del Consiglio direttivo del 18 aprile 2001; il Consiglio di amministrazione è stato rinnovato con deliberazione del Consiglio direttivo del 20/10/2002 con la nomina di cinque membri facenti parte del Consiglio direttivo.

Il Direttore del Centro è stato confermato per un anno dalla scadenza del precedente e nominato con delibera del 9/7/2001.

Il Collegio dei revisori risulta rinnovato per anni due a decorrere dal 19/6/2000.

La situazione relativa al personale in servizio non ha subito nell'esercizio considerato alcuna variazione mentre il relativo trattamento giuridico ed economico risulta disciplinato secondo le norme del contratto collettivo per gli enti pubblici non economici pubblicato nel marzo 1999.

Il conto consuntivo per l'esercizio 2001 è stato approvato nei termini previsti dallo Statuto.

L'attività

Nell'esercizio 2001 l'attività istituzionale dell'ente si è svolta attraverso pubblicazioni, corsi e seminari, l'erogazione di borse di studio ed altre attività, la cui consistenza, per quanto riguarda gli impegni di spesa, è esposta in serie cronologica nella tabella sottoriportata.

Spese Istituzionali (in milioni di lire)

CAPITOLO	DESCRIZIONE	IMPEGNI			
		1998	1999	2000	2001
	<i>Pubblicazioni</i>				
10317	Sussidi di studio	14,9	12,4	15,1	14,5
10318	Atti settimane studio	6,0	55,6	44,5	64,1
10319	Rivista studi medievali	51,3	77,6	85,0	75,0
10321	Collana Corpus	-	0,4	0,5	20,0
10322	Spedizioni	22,3	19,7	18,1	17,3
10325	Accademia Tudertina	10,1	19,7	13,9	16,5
10326	Biblioteca CCSMUUP	6,3	6,3	37,0	15,0
10328	Studi biblioteca SM	35,6	67,4	38,2	117,0
10329	Medioevo Latino	14,5	9,9	6,5	5,0
10330	Fonti storico giuridiche	0,5	1,0	0,8	0,6
10332	Studi tradiz. filosofica medievale	0,2	1,0	0,2	0,8
10333	Rivista filologia mediolatina	4,9	2,1	0,9	0,4
10334	Annuario Medioevo e Rinasc.	8,1	6,7	9,0	1,4
10336	Studi Francescani	16,6	17,3	18,0	16,9
10337	Abbazia Chiaravalle di Fiastra	19,8	4,6	17,1	7,2
10339	Premio "Ascoli Piceno"	1,2	7,8	6,9	5,0
	<i>Totale spese pubblicazioni</i>	<i>212,3</i>	<i>309,5</i>	<i>311,7</i>	<i>376,7</i>
	<i>Mostre e manifestazioni</i>	<i>0,0</i>	<i>0,0</i>	<i>0,0</i>	<i>0,0</i>
	<i>Corsi e seminari</i>				
10316	Organizz. Settimane studio	105,9	91,4	97,6	118,7
10323	Congressi (stampa, trascr.)	0,0	8,4	4,6	60,0
	<i>Totale Corsi e seminari</i>	<i>105,9</i>	<i>99,8</i>	<i>102,2</i>	<i>178,7</i>
	<i>Borse</i>				
10331	Quaderni cultura mediolatina	3,6	4,6	3,0	2,4
10335	Quaderni del CCSMUUP	5,1	21,0	6,3	4,0
10342	Quaderni rivista Bizantinistica	0,0	2,5	0,4	4,6
	<i>Totale borse</i>	<i>8,7</i>	<i>28,1</i>	<i>9,7</i>	<i>11,0</i>
	<i>Museo</i>	<i>0,0</i>	<i>0,0</i>	<i>0,0</i>	<i>0,0</i>
	<i>Investimenti</i>	<i>0,0</i>	<i>0,0</i>	<i>0,0</i>	<i>0,0</i>
	<i>Altre</i>				
10338	Collana studi e ricerche	1,4	15,4	0,0	0,0
10340	Collana uomini e mondi medievali	0,2	4,6	19,0	4,3
10344	Rivista Bizantinistica	0,0	0,9	3,5	5,3
10345	Franciscana	0,0	3,0	5,0	5,8
	<i>Totale altre</i>	<i>1,6</i>	<i>23,9</i>	<i>27,5</i>	<i>15,4</i>
	Totale generale	328,5	461,3	451,1	581,8

Le spese relative al capitolo 10324 riguardano le collaborazioni

Prevalgono le attività consistenti in pubblicazioni, rappresentate da edizioni proprie dell'ente e da coedizioni, per collane e periodici pubblicati in convenzione con altri istituti.

Le spese istituzionali complessive segnano un importo pressoché invariato nel 2002 rispetto all'esercizio precedente.

L'ente ha trasmesso una serie di dati per proventi e costi delle attività istituzionali, dai quali, tra l'altro, si evidenzia un ricavo per la vendita di pubblicazioni di lire 652,6 milioni nel 2001, a fronte di spese per lire 311,7 milioni.

Da altri dati risulta un rapporto costi/ricavi per le pubblicazioni nel periodo 1999/2001 del 74,18%.

Ulteriori dati trasmessi dall'ente espongono le risultanze per l'esercizio 2001 delle singole edizioni, delle giacenze iniziali, degli importi delle vendite e delle giacenze finali; tuttavia non si registra una coerenza tra dati parziali riportati e dati complessivi.

Vengono altresì comunicati i dati riguardanti i costi disaggregati della XLIX Settimana di Studio ("Roma fra Oriente e Occidente"), , pari a lire 110,7 milioni complessive, che ha visto la partecipazione di n. 222 studiosi e ricercatori. Il numero dei clienti per il 2001 ammonta a 4.765 unità, di cui n. 1.367 all'estero-

Gli abbonamenti per il 2001 ammontano a n. 1.251 per riviste e collane di Studi.

Risultati finanziari, patrimoniali ed economici della gestione

La tabella sotto riportata espone i risultati finali di bilancio, comparati in serie cronologica.

(in milioni di lire)

	1998	1999	2000	2001
Avanzo/disavanzo finanziario	455,6	198,0	-592,5	300,2
Avanzo/disavanzo economico	477,5	290,5	215,2	1.380,7
Patrimonio netto	5.389,6	5.680,2	5.895,4	7.276,1
Avanzo di amministrazione	1.269,1	1.464,3	861,7	1.157,3

I dati evidenziano un recupero dell'avanzo finanziario, rispetto al notevole disavanzo dell'esercizio precedente, un notevole progresso nel risultato economico, un incremento nel patrimonio netto e un miglioramento dell'avanzo di amministrazione.

La tabella che segue registra in particolare la serie cronologica della situazione finanziaria di competenza e la situazione patrimoniale riclassificata.

SITUAZIONE FINANZIARIA DI COMPETENZA

(in milioni di lire)

	1998	1999	2000	2001
ENTRATE				
Entrate correnti	1.381,3	1.330,0	1.515,7	2.516,0
Entrate in c/capitale	-	-	44,9	0,0
Partite di giro	141,6	123,5	1.269,5	518,2
<i>Totale entrate</i>	1.522,9	1.453,5	2.830,1	3.034,2
SPESE				
Spese correnti	892,9	1.060,5	1.059,1	1.174,9
Spese in c/capitale	32,8	71,5	1.094,0	1.040,9
Partite di giro	141,6	123,5	1.269,5	518,2
<i>Totale spese</i>	1.067,3	1.255,5	3.422,6	2.734,0
Avanzo di competenza	455,6	198,0	-592,5	300,2

SITUAZIONE PATRIMONIALE RICLASSIFICATA

(in milioni di lire)

	1998	1999	2000	2001
ATTIVITA' CORRENTI				
Liquidità immediate:				
- Cassa	1.257,5	1.461,5	387,6	709,3
Liquidità differite (12 mesi):				
- Crediti	240,1	190,4	799,0	1.264,5
<i>Totale attività correnti</i>	1.497,6	1.651,9	1.186,6	1.973,8
ATTIVITA' IMMOBILIZZATE				
- Fabbricati	1.522,6	1.522,6	2.319,9	3.323,2
- Materiale bibliografico	2.249,1	2.337,8	2.431,1	2.649,2
- Mobili e attrezzature d'ufficio	497,9	522,6	566,1	581,9
- Capitali da investire	-	-	-	-
- Crediti per quote T.F.R.	102,7	117,4	89,3	110,8
- Rivalutazione quota TFR		26,2	27,9	30,2
<i>Totale attività immobilizzate</i>	4.372,3	4.526,6	5.434,3	6.695,3
TOTALE ATTIVITA'	5.869,9	6.178,5	6.620,9	8.669,1
DEBITI				
Debiti a breve (12 mesi):				
- Residui	228,5	187,6	324,9	816,4
AMMORTAMENTI E DEPERIMENTI				
- Fondo ammortamento immobili		16,4	50,5	120,1
- Fondo ammortamento mobili e attr.	149,1	176,9	260,8	345,7
- Fondo T.F.R.	102,7	117,4	89,3	110,8
TOTALE PASSIVITA'	480,3	498,3	725,5	1.393,0
PATRIMONIO NETTO	5.389,6	5.680,2	5.895,4	7.276,1

Le entrate correnti segnano un notevole incremento, dovuto principalmente all'aumento dei contributi esterni (segnatamente degli enti locali), mentre le entrate proprie si attestano su valori pressoché costanti. Le spese di funzionamento subiscono una lieve flessione; il costo del personale registra un lieve incremento, come risulta dalla tabella seguente.

COSTO DEL PERSONALE (in milioni di lire)

	1997	1998	1999	2000	2001
Stipendi pers. ruolo + ind.	190,8	219,7	217,8	230,3	260,5
Stipendi pers. temp + ind.	8,8	20,6	20,2	11,8	0,0
Straordinario + varie	6,8	6,3	6,0	6,3	5,0
Oneri prev. e assistenziali	82,4	71,7	93,1	84,2	84,8
Missioni	5,5	3,8	7,3	9,1	9,5
	294,3	322,1	344,4	341,7	359,8
T.F.R.	13,4	2,3	3,0	16,8	2,4
TOTALE	307,7	324,4	347,4	358,5	362,2

La tabella che segue evidenzia un'analisi delle spese di funzionamento.

SPESE DI FUNZIONAMENTO (in milioni di lire)

Anno	Totale spese funzionamento	Locazione		Manutenzione e pulizie		Postali e telefoniche		Utenze		Collaborazioni		Varie	
			%		%		%		%		%		%
1996	225,5	18,8	8,3	81,6	36,2	52,0	23,1	15,1	6,7	6,7	3,0	51,3	22,7
1997	232,0	20,6	8,9	39,8	17,2	67,9	29,3	15,6	6,7	35,9	15,5	52,2	22,5
1998	206,4	20,8	10,1	35,9	17,4	43,4	21,0	13,2	6,4	29,0	14,1	64,1	31,1
1999	223,6	21,0	9,4	63,7	28,5	58,2	26,0	11,7	5,2	22,2	9,9	46,8	20,9
2000	234,8	21,3	9,1	59,6	25,4	56,9	24,2	12,5	5,3	28,7	12,2	55,8	23,8
2001	195,4	21,6	11,1	39,9	20,4	39,9	20,4	12,8	6,6	10,9	5,6	70,3	36,0

XIV LEGISLATURA — DISEGNI DI LEGGE E RELAZIONI — DOCUMENTI

La situazione patrimoniale registra un incremento del valore dei fabbricati, in dipendenza della ristrutturazione dell'immobile di proprietà dell'Ente, un incremento dei residui attivi, cui corrisponde, peraltro, un aumento più consistente di quelli passivi.

La tabella che segue espone i risultati del conto economico; i dati evidenziano un notevole incremento dei proventi nell'ultimo esercizio.

CONTO ECONOMICO*(in milioni di lire)*

	1998	1999	2000	2001
<u>RENDITE</u>				
Entrate effettive del c/finanziario	1.381,3	1.330,0	1.515,7	2.516,0
<u>SPESE</u>				
Spese effettive del c/finanziario	813,5	1.003,8	965,8	956,9
saldo	567,8	326,2	549,9	1.559,1
Spese finanziarie che hanno dato luogo ad aumento patrimoniale				
Entrate non finanziarie in +	155,3	29,8	2,5	2,7
Entrate non finanziarie in -	245,6	65,5	337,2	181,1
totale	-90,3	-35,7	-334,7	-178,4
AVANZO ECONOMICO	477,5	290,5	215,2	1.380,7

Nel 1998, peraltro, il T.F.R. è stato erroneamente ricompreso fra le uscite finanziarie correnti del conto economico.

La situazione amministrativa viene considerata dalla sotto riportata tabella.

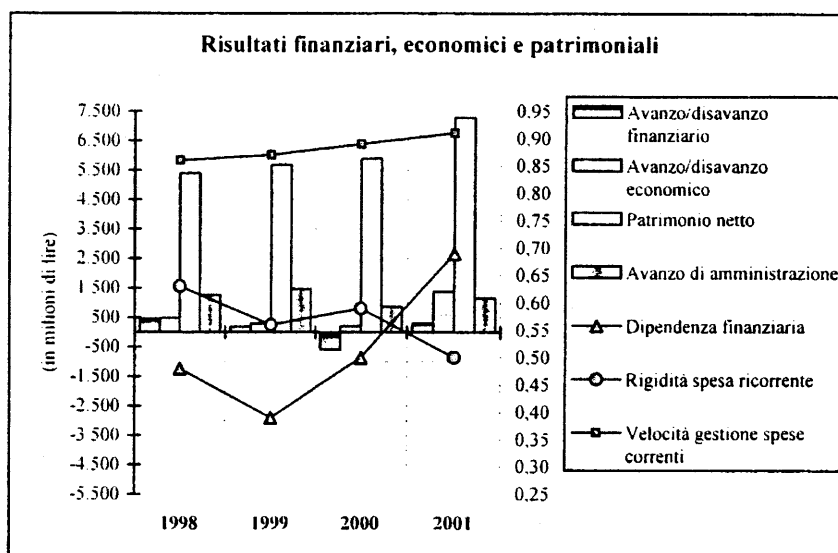
SITUAZIONE AMMINISTRATIVA

(in milioni di lire)

	1998		1999		2000		2001	
CASSA inizio esercizio		1.067,3		1.257,5		1.461,5		387,6
Riscossioni in c/competenza	1.310,1		1.280,3		2.048,2		1.819,6	
" in c/residui	187,7		216,4		162,4		744,2	
Pagamenti in c/competenza	908,8	1.497,8	1.096,3	1.496,7	3.119,5	2.210,6	1.975,9	2.563,8
" in c/residui	398,8		196,4		165,0		266,2	
CASSA fine esercizio		1.307,6		1.292,7		3.284,5		2.242,1
		1.257,5		1.461,5		387,6		709,3
Residui attivi es. precedenti	27,3		17,2		17,1		437,5	
" " dell'esercizio	212,8		173,2		781,9		826,9	
Residui passivi es. precedenti	69,9	240,1	28,4	190,4	21,8	799,0	58,3	1.264,4
" " dell'esercizio	158,6		159,2		303,1		758,1	
		228,5		187,6		324,9		816,4
Avanzo di amministrazione		1.269,1		1.464,3		861,7		1.157,3

I dati registrano il già segnalato incremento dei residui attivi e passivi nell'ultimo esercizio, quale conseguenza del rallentamento delle riscossioni e dei pagamenti in conto competenza, nonché un incremento dei valori di cassa.

Il grafico che segue evidenzia, oltreché i risultati finali di bilancio esposti in serie cronologica, alcuni indicatori di bilancio.



Risulta, in particolare, in incremento l'indice di velocità di gestione delle spese correnti, il notevole incremento dell'indice della dipendenza finanziaria e la flessione della rigidità della spesa ricorrente.

3 - ECB (Ente Casa Buonarroti)

Profili ordinamentali e strutturali

L'E.C.B. ha avuto origine come istituzione privata (Galleria Buonarroti, derivante da testamento di Cosimo Buonarroti in Firenze) ed è stato riconosciuto come ente pubblico con la legge 21/7/1965, n. 964; è sottoposto alla vigilanza del Ministero per i beni e le attività culturali.

Con D.P.C.M. del 9 aprile 2002 (pubblicato nella G.U. del 10/6/2002) è stato privatizzato ai sensi dell'art. 2, comma 1), lettera a) del D.lgs.29/10/1999, n. 419.

Risulta che il Consiglio di amministrazione ha deliberato la trasformazione in Fondazione privata dell'ente; il nuovo Statuto è stato approvato dal Ministero vigilante con D.M. del 27/12/2002.

Il precedente statuto era stato approvato con D.P.R. 10/1/1978, n. 144 e l'ente riceveva contribuzioni dallo Stato ai sensi della legge n. 534 del 1996, oltreché di enti locali e di privati.

Gli organi di amministrazione sono stati rinnovati con decreto del 14/4/2000 e svolgono gratuitamente la loro opera.

Il Collegio dei revisori è stato confermato per un triennio a decorrere dal 29/10/1999, con la nomina del membro esterno da parte del Ministero del Tesoro, per il triennio 1999/2001, con decreto del 22/6/1998, mentre il Ministero per i beni e le attività culturali ha provveduto alla conferma di altri due membri con decreto del 29/10/1999.

Il conto consuntivo per l'esercizio 2001 risulta approvato nei termini previsti dallo Statuto.

Per il personale viene utilizzato il contratto di lavoro per i dipendenti degli enti locali e si provvede anche con collaborazioni esterne; non risulta ancora determinata la nuova pianta organica dell'Istituto.

L'Ente ha attualmente un solo dipendente in organico.

Attività

Nell'esercizio 2001 le attività istituzionali si sono svolte secondo il consueto indirizzo nell'ambito delle finalità proprie dell'ente.

La relazione al consuntivo evidenzia, in particolare, le pubblicazioni curate dall'Istituto; i restauri curati per il patrimonio dell'Istituto e altre attività svolte nell'anno (mostre, conferenze, attività didattiche).

Viene allegato un riepilogo per il numero dei visitatori (n. 12.465) e sono indicate le tasse di entrata riscosse nel 2001.

Dai dati di bilancio è stata elaborata la tabella seguente, che comprende, in serie cronologica, gli impegni di spesa (con i residui) per le attività istituzionali.

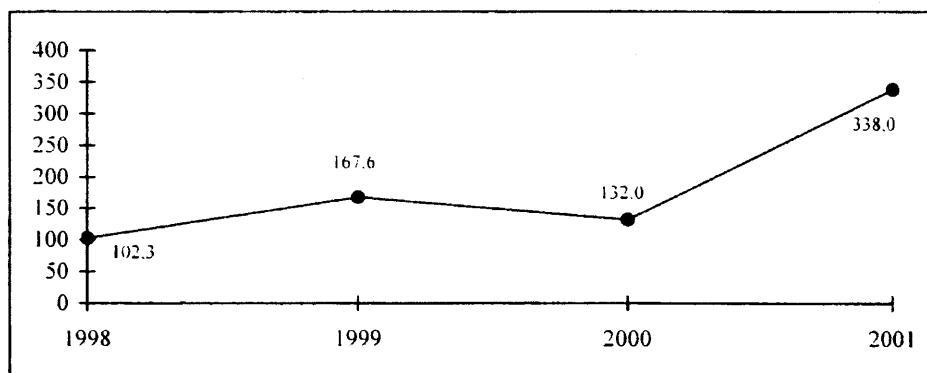
SPESE PER ATTIVITA' ISTITUZIONALE*(in milioni di lire)*

	1998		1999		2000		2001	
	impegni	residui	impegni	residui	impegni	residui	impegni	residui
Conferenze	0,3	-	0,3	-	1,4	-	1,0	-
Restauro beni mobili ed immobili	-	-	-	-	23,0	1,4	118,4	91,0
Spese canoni ftg	1,4	1,4	6,1	6,1	-	-	4,0	4,0
Acquisizione opere d'arte	0,6	-	-	-	-	-	-	-
<i>Mostre e manifestazioni:</i>								
Mostra l'Adolescente	-	-	-	-	10,8	-	-	-
Sala Bozzetti Michelangelo	-	-	-	-	96,8	2,3	-	-
Mostra Fernando Spagnolo	100,0	-	-	-	-	-	-	-
Mostra Cecco Bravo	-	-	161,2	-	-	-	-	-
Mostra vita di Michelangelo	-	-	-	-	-	-	214,6	30,8
TOTALE	102,3	1,4	167,6	6,1	132,0	3,7	338,0	125,8

I dati evidenziano un progressivo incremento degli impegni di spesa, segnatamente per il settore dei restauri e delle mostre.

Il grafico che segue registra sinteticamente l'andamento sopra evidenziato.

IMPEGNI DI SPESA PER ATTIVITA' ISTITUZIONALE



I proventi dell'attività istituzionale, peraltro, registrano un andamento positivo, come risulta dalla tabella seguente.

COMPOSIZIONE ENTRATE CORRENTI

(in milioni di lire)

Anno	Entrate correnti	Proventi attività istituzionale		Trasferimenti		Redditi e proventi patrimoniali	
			%		%		%
1997	542,7	103,5	19,1	427,4	78,8	11,8	2,2
1998	362,7	103,7	28,6	244,3	67,4	14,7	4,1
1999	554,5	179,6	32,4	359,1	64,8	15,8	2,8
2000	515,3	134,6	26,1	356,1	69,1	24,6	4,8
2001	846,7	159,0	18,8	661,1	78,1	26,6	3,1

Il dettaglio dei proventi delle attività istituzionali è indicato, per i vari settori, dalla tabella che segue.

PROVENTI ATTIVITA' ISTITUZIONALE

(in milioni di lire)

Anno	Diritti d'ingresso Museo		Canone riprese cine-foto		Vendite e pubblicità		Tot. Proventi attività istit.
		%		%		%	
1997	79,7	77,0	20,0	19,3	3,8	3,7	103,5
1998	85,3	82,3	14,6	14,1	3,8	3,7	103,7
1999	149,4	83,2	26,1	14,5	4,1	2,3	179,6
2000	104,3	77,5	26,5	19,7	3,8	2,8	134,6
2001	127,5	80,2	26,8	16,9	4,7	3,0	159,0

Risultati finanziari e patrimoniali della gestione

Il prospetto seguente riporta in sintesi i risultati finali dei saldi di bilancio.

(in milioni di lire)

	1998	1999	2000	2001
Avanzo/disavanzo finanziario	-48,3	50,4	20,1	2,5
Patrimonio netto	1.392,0	1.455,1	1.486,9	1.566,3
Avanzo/disavanzo di amministrazione	27,1	73,1	93,1	94,1

I dati evidenziano la progressiva diminuzione dell'avanzo finanziario, l'incremento del patrimonio netto e il dato quasi costante dell'avanzo di amministrazione nel 2001 rispetto all'esercizio precedente. Il conto economico non risulta compilato in maniera corretta, anche per la mancata indicazione delle partite che non danno luogo a movimenti finanziari.

L'analisi più dettagliata della situazione finanziaria dei competenza registra un notevole incremento delle entrate correnti, dovuto all'aumento dei trasferimenti (v. tabelle allegate alla parte 1^a della relazione).

Consistente è altresì l'aumento delle spese correnti, in particolare per le spese relative alle attività istituzionali, cui corrisponde, peraltro, anche un incremento dei proventi di tali attività.

SITUAZIONE FINANZIARIA DI COMPETENZA
(in milioni di lire)

	1998	1999	2000	2001
ENTRATE				
Entrate correnti	362,7	554,5	515,3	846,7
Entrate in c/capitale	-	-	-	-
Partite di giro	32,1	30,5	37,4	43,8
<i>Totale entrate</i>	394,8	585,0	552,7	890,5
SPESE				
Spese correnti	409,0	504,1	492,9	841,0
Spese in c/capitale	2,0	-	2,3	3,2
Partite di giro	32,1	30,5	37,4	43,8
<i>Totale spese</i>	443,1	534,6	532,6	888,0
Avanzo/disavanzo di competenza	-48,3	50,4	20,1	2,5

Le spese per il personale dipendente subiscono un progressivo incremento, come risulta dalla tabella sotto riportata.

SPESE DEL PERSONALE (in milioni di lire)

	1997	1998	1999	2000	2001
<i>Personale a tempo indeterminato</i>					
Stipendi pers. ruolo + ind.	28,5	30,7	29,6	31,6	32,8
Straordinario	2,0	-	2,1	-	-
Oneri prev. e assistenziali	11,4	8,1	8,2	7,3	7,5
T.F.R.	1,6	2,0	4,5	2,3	3,2
<i>Totale pers. a tempo indeterminato</i>	<i>43,5</i>	<i>40,8</i>	<i>44,4</i>	<i>41,2</i>	<i>43,5</i>
<i>Collaborazioni</i>					
Direttore	29,6	30,0	37,5	37,6	39,3
Segretaria	21,9	14,2	18,9	22,8	19,6
Segretario-economista	-	-	-	-	-
Collaboratore contabile	8,3	12,7	16,9	17,3	15,2
Servizio tecnico	-	-	-	-	-
Catalogazione	3,0	14,4	4,3	18,4	15,1
Custodi	-	-	6,1	10,1	13,8
<i>Totale collaborazioni</i>	<i>62,8</i>	<i>71,3</i>	<i>83,7</i>	<i>106,2</i>	<i>103,0</i>
<i>Personale di custodia museale</i>	<i>31,8</i>	<i>77,4</i>	<i>69,9</i>	<i>58,2</i>	<i>106,4</i>
TOTALE GENERALE	138,1	189,5	198,0	205,6	252,9

La tabella che segue reca l'indicazione dell'analisi delle spese ricorrenti comparate in serie cronologica (personale, funzionamento, istituzionali, per organi).

RIEPILOGO SPESE RICORRENTI

(in milioni di lire)

Anno	Spese correnti + c/cap	Personale		Funzionamento		Istituzionali		Organi	
			%		%		%		%
1996	499,7	41,7	8,3	251,5	50,3	201,5	40,3	5,0	1,0
1997	541,5	43,5	8,0	217,7	40,2	275,2	50,8	5,1	0,9
1998	411,0	40,8	9,9	257,6	62,7	102,3	24,9	5,0	1,2
1999	504,1	44,4	8,8	287,0	56,9	167,6	33,2	5,2	1,0
2000	495,2	41,2	8,3	301,7	60,9	132,0	26,7	5,5	1,1
2001	844,2	43,5	5,2	425,1	50,4	338,0	40,0	6,4	0,8

La successiva tabella espone l'andamento disaggregato delle varie spese di funzionamento

SPESE DI FUNZIONAMENTO (in milioni di lire)

Anno	Totale spese funzion.	Manut. pul.		Postali Tel. telgr.		Utenze		Collaboraz.		Varie	
			%		%		%		%		%
1996	251,5	30,1	12,0	10,9	4,3	22,2	8,8	166,5	66,2	21,8	8,7
1997	217,7	47,7	21,9	11,6	5,3	34,4	15,8	94,6	43,5	29,4	13,5
1998	257,6	31,9	12,4	13,2	5,1	26,2	10,2	148,8	57,8	37,5	14,6
1999	287,0	31,8	11,1	13,5	4,7	44,6	15,5	150,8	52,5	46,3	16,1
2000	301,7	32,8	10,9	13,5	4,5	32,1	10,6	163,1	54,1	60,2	20,0
2001	425,1	114,6	27,0	13,7	3,2	22,7	5,3	211,9	49,8	62,2	14,6

Le tabelle successive evidenziano l'indice di copertura delle spese correnti con i contributi dello Stato, indice che appare in flessione per l'incremento delle spese ricomprese nell'ultimo esercizio, nonché il rapporto di copertura delle spese generali di funzionamento e delle spese istituzionali per mezzo dei contributi esterni e delle entrate proprie; l'indice finale di tale rapporto registra un andamento in flessione, come conseguenza delle variazioni dei dati nell'ultimo esercizio.

INDICE DI COPERTURA DELLE SPESE CORRENTI
(in milioni di lire)

Anno	Contributi Stato (a)	Spese correnti (b)	Indice di copertura (a/b)
1996	25,2	498,1	0,05
1997	65,2	539,9	0,12
1998	50,0	409,0	0,12
1999	54,8	504,1	0,11
2000	50,0	492,9	0,10
2001	55,0	841,0	0,07

(in milioni di lire)

Anno	Contributi Stato (a)				Altri contributi		Totale (c)	Spesa generale funzionamento			Spesa istituzionale			Contributi totali + Entrate proprie	
	Ordinario	%	Straord	%	(b)	%		(d)	(a/d)	(c/d)	(e)	(a/e)	(c/e)	(f)	f/(d+e)
1997	15,2	3,6	50,0	11,7	362,2	0,0	427,4	266,3	0,24	1,60	275,2	0,2	1,6	530,9	0,98
1998	0,0	0,0	50,0	20,5	194,3	0,0	244,3	303,4	0,16	0,81	102,3	0,5	2,4	348,0	0,86
1999	54,8	15,3	0,0	0,0	304,3	0,2	359,1	336,6	0,16	1,07	167,6	0,3	2,1	538,7	1,07
2000	50,0	14,0	0,0	0,0	306,1	0,2	356,1	348,4	0,14	1,02	132,0	0,4	2,7	490,7	1,02
2001	55,0	8,3	0,0	0,0	606,1	0,1	661,1	475,0	0,12	1,39	338,0	0,2	2,0	820,1	1,01

La situazione patrimoniale riclassificata viene riportata nella tabella che segue.

SITUAZIONE PATRIMONIALE RICLASSIFICATA
(in milioni di lire)

	1998	1999	2000	2001
ATTIVITA' CORRENTI				
Liquidità immediate:				
- Cassa	120,0	182,7	244,1	373,2
Liquidità differite (12 mesi):				
- Crediti	52,4	61,3	26,9	5,0
<i>Totale attività correnti</i>	172,4	244,0	271,0	378,2
ATTIVITA' IMMOBILIZZATE				
- Immobili	1.000,0	1.000,0	1.000,0	1.000,0
- Mobili	45,9	48,9	52,8	10,1
- Libri e pubblicazioni	319,0	333,0	341,0	356,0
- Crediti T.F.R.	-	-	-	0,0
	1.364,9	1.381,9	1.393,8	1.366,1
TOTALE ATTIVITA'	1.537,3	1.625,9	1.664,8	1.744,3
DEBITI				
Debiti a breve (12 mesi):				
- Residui	145,3	170,8	177,9	177,9
Passività consolidate:				
- Fondo T.F.R.	-	-	-	-
TOTALE PASSIVITA'	145,3	170,8	177,9	177,9
PATRIMONIO NETTO	1.392,0	1.455,1	1.486,9	1.566,4

L'ammontare del patrimonio netto segna un incremento nel 2001 rispetto all'esercizio precedente, soprattutto per l'aumento delle liquidità di cassa.

La situazione amministrativa espone un avanzo crescente nel 2001 rispetto all'esercizio precedente.

SITUAZIONE AMMINISTRATIVA
(in milioni di lire)

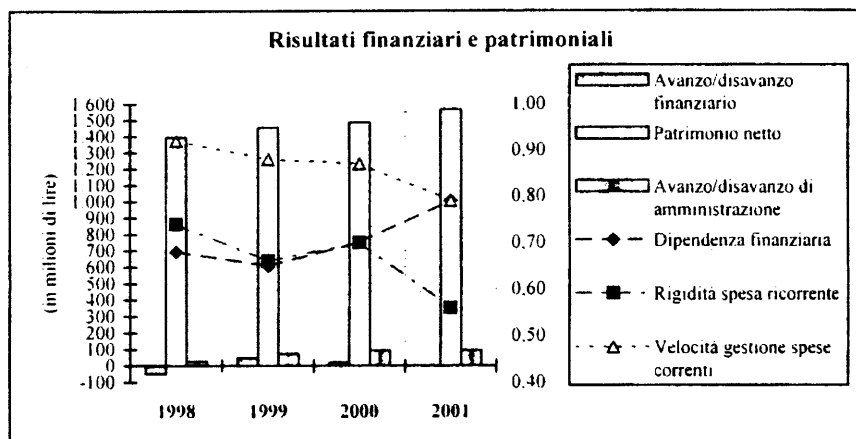
	1998		1999		2000		2001	
CASSA inizio esercizio		152,1		120,0		182,6		244,1
Riscossioni in c/competenza	310,2		523,8		525,7		885,6	
" in c/residui	140,2		52,4		61,3		26,9	
		450,4		576,2		587,0		912,5
Pagamenti in c/competenza	378,2		476,4		467,2		710,1	
" in c/residui	104,3		37,2		58,3		73,5	
		482,5		513,6		525,5		783,6
CASSA fine esercizio		120,0		182,6		244,1		373,0
Residui attivi es. precedenti " dell'esercizio	- 52,4		- 61,3		- 26,9		- 5,0	
		52,4		61,3		26,9		5,0
Residui passivi es. precedenti " dell'esercizio	112,5 32,8		112,5 58,3		112,5 65,4		106,0 177,9	
		145,3		170,8		177,9		283,9
Avanzo/disavanzo d'amministrazione		27,1		73,1		93,1		94,1

Sono in aumento sia le riscossioni che i pagamenti; i residui attivi sono in flessione mentre registrano un incremento quelli passivi.

La relazione del Collegio dei revisori sul consuntivo dell'esercizio 2001 non espone notazioni di rilievo oltre quelle meramente contabili, salvo che per la mancata evidenziazione nel conto economico degli elementi relativi alla seconda parte del conto stesso.

Il conto economico non risulta redatto secondo le prescrizioni di legge e viene riportato nella documentazione in allegato.

Gli indicatori di bilancio registrano andamenti che evidenziano un incremento dell'indice di dipendenza finanziaria, una flessione dell'indice di rigidità della spesa ricorrente e della velocità di gestione delle spese correnti, come viene altresì evidenziato nel grafico sotto riportato.



4 - EVV (Ente Ville Vesuviane)

Profili ordinamentali, strutturali e funzionali

L'ente, istituito con legge 29/7/1971, n. 578, riveste natura giuridica di Consorzio pubblico, al quale partecipano la Regione Campania, la Provincia di Napoli ed i Comuni di Napoli, Ercolano, Portici, San Giorgio a Cremano, Torre Annunziata e Torre del Greco.

Il potere di vigilanza è affidato al Ministero per i beni e le attività culturali, anche se attualmente sono carenti i contributi a carico del Bilancio dello Stato⁹.

L'Istituto gode di contributi erogati dagli enti consorziati.

I rappresentanti degli enti consorziati sono stati nominati con delibera del Consiglio di amministrazione del 23/2/1999; il rappresentante della Regione è stato nominato con decreto del 24/12/1998; il rappresentante del Ministero dei Beni Culturali ed Ambientali è stato nominato nel maggio 1998.

Con decreto dell'11/5/1998 sono stati nominati i rappresentanti del Ministero del Tesoro e del Ministero per i Beni e le Attività Culturali nel Collegio dei revisori.

La durata in carica dei predetti membri e rappresentanti è quinquennale.

Non risulta nominato il membro del Consiglio di Amministrazione da parte del Ministero dei Lavori Pubblici (ora Ministero delle infrastrutture e dei Trasporti).

Non risulta costituito il Comitato esecutivo.

Non è stata trasmessa la delibera del Consiglio di Amministrazione di approvazione del conto consuntivo 2001 (l'approvazione risulta, peraltro, certificata dal Presidente).

L'Ente si avvale, oltrechè del personale dipendente, anche delle prestazioni di personale distaccato dal Ministero della Difesa (obiettori di

⁹ In realtà risulta a carico dello Stato il contributo inerente al costo del c.d. personale di prestito, corrisposto dal Ministero della Difesa, come si dirà in seguito.

coscienza in servizio civile) con qualificazione di "personale di prestito"; l'onere relativo è quantificabile per il 2001 in circa lire 15,3 milioni (come appare dalla relazione del Collegio dei revisori). Tale costo indiretto deve essere considerato quale trasferimento a carico dello Stato a favore dell'Ente. Per ciò che attiene al riordinamento previsto dal D.lgs. n.419/1999 il Ministero per i Beni e le Attività Culturali ha assicurato che è stata svolta l'attività istruttoria preliminare, con la consultazione dell'ente e che la Commissione parlamentare competente ha espresso parere favorevole per la trasformazione in ente di diritto privato. Non risulta peraltro ancora emesso il decreto di privatizzazione.

Osservazioni svolte sulla gestione dell'esercizio 2001.

Si ripetono in questa sede le segnalazioni già effettuate circa la rispondenza della gestione dell'Ente ai fini istituzionali, anche se si rileva una maggiore dinamicità negli interventi di competenza¹⁰.

I residui attivi registrano, infatti, un ulteriore, consistente incremento e le disponibilità di cassa comprendono l'importo disponibile di lire 3.000 milioni, investiti in certificati di deposito; tali dati evidenziano una permanente staticità nella programmazione degli interventi previsti dalle norme istituzionali in favore dell'ingente patrimonio delle Ville Vesuviane. Né risulta una relazione circa l'inizio e lo sviluppo dell'apposito piano di coordinamento e gestione delle risorse ambientali e territoriali in rapporto allo sviluppo delle aree urbane del Comprensorio Vesuviano, approvato dalla Regione e trasmesso nel decorso esercizio .

Non sembrano, pertanto, adeguate le giustificazioni allegate dall'Ente circa la limitata disponibilità di fondi¹¹.

Per quanto riguarda la situazione creditoria verso la Società STOA' si registra un peggioramento dell'entità delle pendenze, che ammontano a fine esercizio 2001 a lire 732,15 milioni (a fronte di un importo di lire 523,2 milioni dell'esercizio precedente); non risulta, poi, adeguatamente rivalutato il canone di locazione dovuto dalla predetta società per la Villa Campolieto, anche se aumentato da lire 305 milioni a lire 350 milioni, in quanto l'incremento non corrisponde agli incrementi calcolati in base agli indici ISTAT dal 1993 al 2001 (come ha rilevato anche il Collegio dei revisori).

Rilevanti appaiono, inoltre, i residui attivi ancora pendenti per il mutuo GECA, che ammontano a lire 89,9 milioni (oltre a interessi e rivalutazioni da quantificare).

Si segnala, infine, che non ha avuto luogo nell'anno 2001 il Festival delle Ville Vesuviane, già programmato , malgrado l'avvenuta erogazione di

¹⁰ Risultano contabilizzati impegni per lire 2.245,6 milioni per lavori di ripristino e restauro presso il Parco inferiore della Villa Favorita.

¹¹ Il Ministero per i beni e le attività culturali ha rilevato la carenza di programmazione dei lavori in relazione alle risorse disponibili e la necessità del recupero del credito verso la STOA' per l'affitto di Villa Campolieto.

contributi per lire 73,6 milioni; l'ente giustifica tale circostanze allegando il rilievo mosso dal Collegio dei revisori circa l'errata imputazione dello stanziamento al conto capitale anziché alle spese correnti, ma non sembra che tale circostanza, che pure era stata segnalata anche per l'esercizio precedente, costituisca un'esimente dagli obblighi di destinazione specifica del contributo ricevuto, pur nel rispetto delle prescrizioni di cui all'art.2 della legge 29/7/1971, n. 578.

Attività

L'Ente non ha trasmesso una precisa relazione organica sulle attività istituzionali svolte in relazione ai compiti ad esso assegnati dalle norme istitutive.

Non è pertanto possibile esporre una puntuale situazione di verifica circa la programmazione degli interventi e la successiva esecuzione, con riferimento anche ai compiti di istituto.

Tuttavia, in base ai dati di bilancio ed alle notizie esposte nella relazione del Presidente si è potuto evidenziare l'andamento delle spese istituzionali, distinte per categorie, esposte nella tabella sotto riportata.

SPESE ISTITUZIONALI
(in milioni di lire)

Cap	Tipologia spese	1997	1998	1999	2000	2001
126	Pubblicazioni	0,0	0,0	0,0	0,0	0,0
	Mostre e manifestazioni	318,6	786,9	929,2	941,5	612,6
	Corsi e seminari	0,0	0,0	0,0	0,0	0,0
	Borse	0,0	0,0	0,0	0,0	0,0
	Museo	0,0	0,0	0,0	0,0	0,0
125	Investimenti	0,0	1,7	27,9	26,1	5,2
	Altre	460,4	174,5	1.384,7	1.682,5	2.315,7
	<i>Totale</i>	779,0	963,1	2.341,8	2.650,1	2.933,5

Cap	Specifiche altre	1997	1998	1999	2000	2001
110	Oneri vari straordinari				29,9	0,0
121	Acquisto immobili				50,0	70,0
122	Ricostr e ripristini immobili	460,4	174,5	1.384,7	1.602,6	2.245,7
	<i>Totale</i>	460,4	174,5	1.384,7	1.682,5	2.315,7

Il capitolo 126 riguarda ripristini, trasformazioni e manutenzioni straordinaria

Il capitolo 125 riguarda acquisti impianti attrezzature e macchinari

L'ammontare complessivo delle spese istituzionali registra un incremento nell'ultimo esercizio, segnatamente per la voce ripristino e ricostruzione immobili. All'incremento delle spese non corrisponde, peraltro, un analogo andamento dei proventi istituzionali, che registrano una diminuzione dell'8% (v. tabella generale nella parte I della presente relazione).

Si è già segnalata la mancata esecuzione del programmato Festival delle Ville Vesuviane, nonostante l'avvenuta erogazione a favore dell'ente dei relativi contributi.

L'ente ha trasmesso una tabella con il numero di visitatori delle Ville di proprietà, dalla quale risulta una diminuzione delle frequenze del 16,6%.

Risultati finanziari, economici e patrimoniali della gestione

I risultati finali dei saldi di bilancio sono riportati nella seguente tabella, in serie cronologica.

(in milioni di lire)

	1998	1999	2000	2001
Avanzo/disavanzo finanziario	172,3	-1.557,2	-2.190,9	-1.715,2
Avanzo/disavanzo economico	1.051,0	773,6	420,6	1.180,1
Patrimonio netto	25.492,9	26.266,6	26.687,2	27.867,3
Avanzo di amministrazione	10.265,3	8.708,8	6.517,8	4.817,9

Il disavanzo finanziario appare in diminuzione mentre è in incremento il risultato economico.

Anche il patrimonio netto vede un aumento della sua consistenza, mentre in flessione appare l'avanzo di amministrazione.

Si espongono qui di seguito i dati analitici dei conti finali.

La situazione finanziaria di competenza risulta dalla seguente tabella.

SITUAZIONE FINANZIARIA DI COMPETENZA

(in milioni di lire)

	1998	1999	2000	2001
ENTRATE				
Entrate correnti	1.756,8	1.399,7	1.304,0	1.921,2
Entrate in c/capitale	14,8	11,1	3,4	6,7
Partite di giro	203,2	184,8	157,8	182,1
<i>Totale entrate</i>	1.974,8	1.595,6	1.465,2	2.110,0
SPESE				
Spese correnti	601,0	601,3	856,1	673,1
Spese in c/capitale	998,3	2.366,7	2.642,2	2.970,0
Partite di giro	203,2	184,8	157,8	182,1
<i>Totale spese</i>	1.802,5	3.152,8	3.656,1	3.825,2
Avanzo/disavanzo di competenza	172,3	-1.557,2	-2.190,9	-1.715,2

Nell'esercizio 2001 si registra un incremento delle entrate correnti, a fronte di una flessione delle spese corrispondenti; in aumento sono anche le spese in conto capitale. Non risultano riportati in bilancio i dati in entrata ed in uscita del movimento titoli per rinnovo dei certificati di deposito.

I risultati dell'analisi del costo del personale sono esposti nella tabella seguente, in serie cronologica.

COSTO DEL PERSONALE (in milioni di lire)

Personale a tempo indeterminato	1996	1997	1998	1999	2000	2001
Stipendi pers. ruolo + ind.	299,7	290,7	328,6	303,6	441,4	358,8
Straordinario	12,6	33,3	41,2	43,0	38,5	0,0
Indennità e spese missioni	2,7	0,8	-	0,5	4,8	0,6
Oneri prev. e assistenziali	92,9	103,6	119,7	111,1	175,0	124,6
T.F.R.	17,0	20,0	24,7	22,0	22,0	21,9
Totale pers. a tempo indeterminato	424,9	448,4	514,2	480,2	681,7	505,9

Il costo del personale è in flessione nell'ultimo esercizio per la rideterminazione di varie partite (stipendi, indennità, oneri previdenziali); risulta, peraltro, che è rimasto invariato il numero dei dipendenti in servizio. E' da osservare, altresì, che l'onere complessivo non registra l'importo di residui passivi per lire 137 milioni.

XIV LEGISLATURA — DISEGNI DI LEGGE E RELAZIONI — DOCUMENTI

Le spese di funzionamento sono in decremento, come risulta dalla tabella sotto riportata.

SPESE FUNZIONAMENTO (in milioni di lire)

Tipologia spesa	1998	1999	2000	2001
Locazione	0,0	0,0	0,0	0,0
Manutenzione e pulizie	0,0	7,1	9,9	0,8
Postali e telegr.	25,1	36,4	56,9	11,0
Utenze	1,3	2,2	0,9	1,0
Collaborazioni	4,8	31,8	20,3	28,8
Varie	45,4	25,8	72,9	11,8
<i>Totale</i>	76,6	103,3	160,9	53,4

Specifica varie	1998	1999	2000	2001
Acquisto libri e riviste	0,0	0,2	5,0	0,0
Materiale di consumo	33,4	12,1	37,2	7,7
Oneri finanziari	1,4	1,2	0,5	0,4
Oneri tributari	10,6	12,3	0,3	3,7
Oneri vari straord.	0,0	0,0	29,9	0,0
Spese realizzo entrate	0,0	0,0	0,0	0,0
<i>Totale</i>	45,4	25,8	72,9	11,8

In aumento sono, peraltro, le spese per le collaborazioni.

Le spese per gli organi dell'ente registrano impegni per lire 34,9 milioni, erogate a titolo di rimborso spese forfettario.

Le entrate proprie correnti presentano un andamento pressoché stabile, come risulta dalla tabella sotto riportata.

Entrate proprie correnti
(in milioni di lire)

Tipologia entrate	1997	1998	1999	2000	2001
Pubblicazioni	0,0	0,0	0,0	0,0	0,0
Interessi (cat. 8)	596,0	464,8	356,3	235,1	146,5
Altre (trasf. Altri enti)	480,8	671,4	348,2	318,2	414,0
<i>Totale</i>	1.076,8	1.136,2	704,5	553,3	560,5

I risultati del conto economico sono evidenziati nella tabella che segue.

CONTO ECONOMICO

(in milioni di lire)

ENTRATE	1998	1999	2000	2001
PARTE PRIMA: Entrate finanziarie correnti	1.676,8	1.399,7	1.304,0	1.921,2
Totale parte prima	1.676,8	1.399,7	1.304,0	1.921,2
PARTE SECONDA: Componenti che non danno luogo a movimenti finanziari				
- Entrate prec. Eserc. di pertinenza esercizio				
- Produzione movimenti interni				
- Trasferimenti attivi in natura				
- Variazioni patrimoniali straordinarie:				
- Spese impegnate compet. Eserc. Successivi				
Totale parte seconda	0,0	0,0	0,0	0,0
Totale generale entrate	1.676,8	1.399,7	1.304,0	1.921,2
Disavanzo economico				
Totale a pareggio	1.676,8	1.399,7	1.304,0	1.921,2
USCITE				
PARTE PRIMA: Uscite finanziarie correnti	601,0	601,4	856,1	673,1
Totale parte prima	601,0	601,4	856,1	673,1
PARTE SECONDA: Componenti che non danno luogo a movimenti finanziari				
- Spese compet. impegnate preced. esercizi				
- Produzione e movimenti interni				
- Trasferimenti passivi in natura				
- Entrate accertate di pertinenza succ esercizi				
- Ammortamenti		2,8	5,3	46,1
- Svalutazioni e deprezzamenti				
- Accantonamenti per oneri presunti				
- Quota dell'eserc. per adeguamento fondo	24,7	21,9	22,0	21,9
- Variazioni patrimoniali straordinarie				
- Entrate accertate di pertin. success, esercizi				
Totale parte seconda	24,7	24,7	27,3	68,0
Totale generale uscite	625,7	626,1	883,4	741,1
Avanzo economico	1.051,1	773,6	420,6	1.180,1
Totale a pareggio	1.676,8	1.399,7	1.304,0	1.921,2

Si segnala l'incremento delle entrate finanziarie correnti superiore a quello delle spese corrispondenti.

La situazione patrimoniale riclassificata è esposta nella tabella sotto riportata

SITUAZIONE PATRIMONIALE RICLASSIFICATA
(in milioni di lire)

	1998	1999	2000	2001
ATTIVITA' CORRENTI				
Liquidità immediate:				
- Cassa	13.611,2	10.583,4	6.207,0	3.753,6
Liquidità differite (12 mesi):				
- Crediti	515,2	649,1	740,7	1.542,0
Totale attività correnti	14.126,4	11.232,5	6.947,7	5.295,6
ATTIVITA' IMMOBILIZZATE				
- Crediti bancari e finanziari	251,1	252,6	253,4	283,4
- Titoli azionari	39,0	39,0	39,0	39,0
- Immobili	15.188,6	17.493,6	20.085,6	23.000,0
- Immobilizzazioni tecniche	984,6	1.012,5	1.037,4	1.049,1
Totale attività immobilizzate	16.463,3	18.797,7	21.415,4	24.371,5
TOTALE ATTIVITA'	30.589,7	30.030,2	28.363,1	29.667,1
DEBITI				
Debiti a breve (12 mesi):				
- Residui	3.865,2	2.526,6	429,8	477,7
Passività consolidate:				
- F.do amm.to immobilizz. tecniche	984,6	987,4	992,7	1.038,7
- Fondo T.F.R.	247,0	249,6	253,4	283,4
TOTALE PASSIVITA'	5.096,8	3.763,6	1.675,9	1.799,8
PATRIMONIO NETTO	25.492,9	26.266,6	26.687,2	27.867,3

Si evidenzia la flessione delle disponibilità di Cassa, l'incremento dei crediti a breve e delle attività immobilizzate nell'attivo, cui fa riscontro nel passivo l'incremento dei residui e delle passività consolidate.

L'incremento finale del patrimonio netto corrisponde al risultato del conto economico.

La tabella che segue espone i risultati della situazione amministrativa.

SITUAZIONE AMMINISTRATIVA

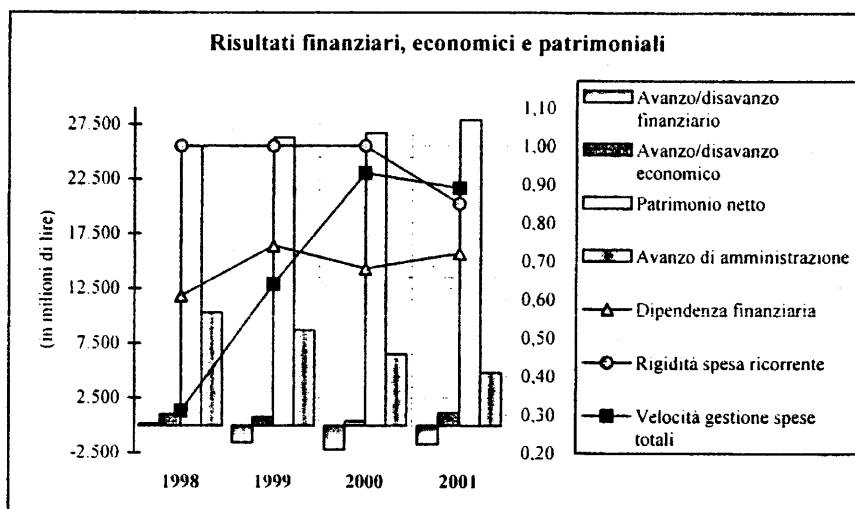
(in milioni di lire)

	1998		1999		2000		2001	
CASSA inizio esercizio		13.813,0		13.611,2		10.583,4		6.222,3 (*)
Riscossioni c/competenza	1.563,5		1.131,4		1.201,7		1.150,4	
" " in c/residui	9,3		332,9		174,8		158,2	
		1.572,8		1.464,3		1.376,5		1.308,6
Pagamenti c/competenza	1.660,8		3.125,4		3.436,3		3.669,4	
" " in c/residui	113,8		1.366,7		2.316,7		107,9	
		1.774,6		4.492,1		5.753,0		3.777,3
CASSA fine esercizio		13.611,2		10.583,4		6.206,9		3.753,6
Residui attivi es. precedenti	107,9		187,9		477,2		582,5	
" " dell'esercizio	411,3		464,2		263,5		959,5	
		519,2		652,1		740,7		1.542,0
Residui pass. es. precedenti	3.723,4		2.499,2		210,0		322,0	
" " dell'esercizio	141,7		27,5		219,8		155,7	
		3.865,1		2.526,7		429,8		477,7
Avanzo/disavanzo d'amministrazione		10.265,3		8.708,8		6.517,8		4.817,9

(*) Il dato di cassa di inizio esercizio 2001 comprende l'importo di lire 15,3 milioni per somme anticipate dal Ministero della Difesa per il personale civile, separatamente contabilizzate.

I dati confermano la flessione delle disponibilità di Cassa ed il notevole incremento dei residui attivi.

Dal grafico che segue vengono evidenziati, oltreché l'andamento dei risultati finali di bilancio (economici, finanziari e patrimoniali), alcuni indicatori di bilancio, dai quali risulta la sostanziale stabilità dell'indice di dipendenza finanziaria, la flessione dell'indice di rigidità della spesa corrente e la diminuzione di quello relativo alla velocità di gestione delle spese totali.



5 - IDAIC (Istituto di diritto agrario internazionale e comparato)

Profili ordinamentali, strutturali e funzionali

L'IDAIC, istituito con ente morale con R.D. 16/7/1936, n. 1423, ha assunto personalità giuridica pubblica con legge 13/2/1957, n. 87 ed è sottoposto alla vigilanza dei Ministeri dell'Istruzione, dell'Università e della Ricerca e delle Politiche Agricole e Forestali. Ha come finalità di promuovere ed attuare gli studi di diritto agrario nazionale e comparato, con riferimento al corrispondente settore economico e alle strutture sociali e politiche, collaborando anche per lo svolgimento dell'attività normativa delle pubbliche amministrazioni.

Possiede una struttura associativa su base assembleare ed è finanziato prevalentemente dal M.I.U.R..

Il Consiglio di Amministrazione è stato rinnovato per il triennio 1999/2001; sono stati nominati anche i membri del Comitato scientifico ed i soci ordinari e corrispondenti; sono state introdotte alcune modifiche allo Statuto per quanto riguarda l'ampliamento delle finalità dell'ente e la perdita della qualità di socio per mancata partecipazione all'assemblea.

E' stato nominato il Presidente dell'Istituto per il triennio 1999/2001 con D.P.C.M. in data 5/2/1999 e rinnovato il Collegio dei revisori per il triennio 2001/2003 con D.M. in data 31/10/2001 del M.I.U.R..

Sono stati nominati i rappresentanti del M.I.U.R. e del M.A.E. per il triennio 2001/2004 nel Consiglio di Amministrazione, mentre risulta effettuato il sollecito per la nomina del rappresentante del M.P.A.F., non ancora disposta.

Il Presidente ed i Consiglieri non godono di alcun compenso o gettone di presenza mentre ai membri del Collegio dei revisori risulta corrisposto l'importo complessivo di lire 1.260.000 (nell'esercizio 2000 il compenso era stato di lire 3,5 milioni).

Ai fini del riordinamento dell'ente previsto dal D.lgs. 23/10/1999, n.419 risulta che è stato adottato il nuovo Statuto, trasmesso ai Ministeri vigilanti, che hanno formulato

osservazioni sul contenuto del medesimo, alle quali il Consiglio di Amministrazione dell'Ente ha ritenuto di adeguarsi con deliberazione del 5 novembre 2002¹².

Non risulta ancora adottato alcun provvedimento di riordinamento dell'ente.

Il Collegio dei revisori, nella sua relazione al consuntivo dell'esercizio 2001 ha evidenziato, tra l'altro, la mancata indicazione nel conto economico delle voci "ammortamenti e deperimenti", la discordanza tra gli incrementi patrimoniali per "mobili e macchine da ufficio" e le risultanze corrispondenti nel conto finanziario nonché la carenza di dati giustificativi dei residui e della documentazione di alcuni titoli di spesa.

Al riguardo, il Consiglio di Amministrazione, nell'approvare il consuntivo, ha riconosciuto che per l'acquisto dei mobili e macchine di ufficio non è stata correttamente disposta la relativa variazione di bilancio, ha chiarito poi che è stato provveduto a compilare un aggiornamento della situazione dei residui, con l'indicazione dell'esercizio di provenienza. Generiche appaiono, peraltro, le indicazioni giustificative relative alla mancanza della voce ammortamenti e deperimenti.

L'ente ha un unico dipendente di ruolo e si avvale di collaborazioni esterne, in posizione di collaborazione coordinata e continuativa ovvero occasionale; a ciò si aggiungono compensi per studi ed indagini e per acquisto di diritti patrimoniali d'autore, con un'ampia varietà di acquisizione di servizi qualificati, ma che non sono interamente inquadrabili in categorie omogenee e definite.

Il programmato adempimento della pianta organica del personale non risulta ancora definito.

Per quanto riguarda le carenze e le irregolarità riscontrate a seguito della verifica amministrativo-contabile operata dall'I.G.F. della Ragioneria Generale dello Stato in data 25/1/1999, di cui è cenno nella relazione di questa Corte relativa agli esercizi 1998-2000, si segnala che l'Ente, con nota del 2 luglio 2002, diretta al M.I.U.R. e, per conoscenza, a questa Sezione, ha assicurato che si è tempestivamente provveduto ad eliminare le irregolarità rilevate.

¹² In particolare il MIUR con nota dell'8-10-2002 aveva reso note alcune ulteriori osservazioni formulate successivamente alla delibera del Consiglio di Amministrazione del 9 novembre 2001, con la quale si è provveduto ad emendare il testo dell'emanando Statuto.

Attività

L'Istituto ha impostato un vasto programma di attività, nell'ambito dei fini istituzionali, ed ha rendicontato gli impegni di spesa per singole linee di attività, comparati con i dati previsionali (si registra peraltro uno scostamento tra previsioni e consuntivo di circa il 39%). Ha anche fornito indicazioni circa le frequentazioni della biblioteca (n. 358 unità nel 2001, oltre a n. 252 richieste di prestito).

L'Ente ha curato la pubblicazione della Rivista di diritto agrario (trimestrale), l'assegnazione di borse di studio a giovani giuristi italiani e stranieri, la partecipazione finanziaria al Dottorato di ricerca in Diritto agrario e ambientale, comunitario e nazionale, istituito dall'Università di Macerata (lire 25 milioni); nel 2001 si è anche tenuto a Firenze il Convegno annuale sul tema "Agricoltura e Alimentazione tra diritto, comunicazione e mercato" (con una spesa di lire 43 milioni circa); ha curato inoltre la pubblicazione di vari volumi su temi economici e giuridici del settore agricolo; ha provveduto all'informatizzazione dei dati della Biblioteca (che dispone di 11.108 volumi e 184 Riviste).

Nel corso del 2001 è stata conclusa, infine, una convenzione con l'ISMEA per un incarico di aggiornamento della Banca dati di legislazione agricola, per il quale l'ente percepirà un importo di lire 70 milioni.

Si segnala altresì che l'Ente, in attesa dell'adozione del nuovo Statuto, ha ritenuto di soprassedere all'organizzazione dell'Ufficio di controllo interno.

I risultati finanziari, economici e patrimoniali della gestione

I risultati finali del consuntivo vengono esposti, in serie cronologica, nel prospetto seguente.

(in milioni di lire)

	1998	1999	2000	2001
Avanzo o disavanzo finanziario	83,0	-92,9	-0,2	1,6
Avanzo o disavanzo economico	86,3	-53,3	27,4	53,9
Patrimonio netto	342,7	289,4	316,7	371,1
Avanzo di amministrazione	93,6	0,7	1,8	21,4

I risultati di bilancio appaiono tutti in tendenza positiva, con qualche riserva sull'allocazione di alcune poste contabili, come sarà evidenziato in seguito.

La situazione finanziaria di competenza risulta dalla tabella sotto riportata.

SITUAZIONE FINANZIARIA DI COMPETENZA

(in milioni di lire)

	1998	1999	2000	2001
ENTRATE				
Entrate correnti	370,3	390,9	382,8	509,7
Entrate in c/capitale	-	-	-	-
Partite di giro	39,6	47,0	57,4	38,3
<i>Totale entrate</i>	409,9	437,9	440,2	548,0
SPESE				
Spese correnti	265,7	458,7	371,3	493,3
Spese in c/capitale	21,6	25,1	11,7	14,8
Partite di giro	39,6	47,0	57,4	38,3
<i>Totale spese</i>	326,9	530,8	440,4	546,4
<i>Avanzo/disavanzo di competenza</i>	83,0	-92,9	-0,2	1,6

Per quanto riguarda le entrate si registra una flessione delle entrate proprie correnti (da 12,8 a 4,7 milioni) mentre sono in aumento i trasferimenti dello Stato (da 370 a 400 milioni; v. tabella nella parte I della relazione). La tabella che segue espone l'andamento delle entrate proprie correnti.

ENTRATE PROPRIE CORRENTI

(in milioni di lire)

	1998	1999	2000	2001
Pubblicità su pubblicazioni	0,0	0,0	6,1	2,7
Interessi	1,0	1,0	2,0	2,0
Altre	4,3	4,9	4,7	0,0
Totale	5,3	5,9	12,8	4,7

Risulta impropriamente allocato nel rendiconto finanziario l'accantonamento annuale per l'indennità di anzianità da corrispondere al personale in servizio, che risulta invece correttamente riportato nel conto economico.

La tabella che segue evidenzia il quadro di composizione delle principali spese correnti in rapporto con il totale delle spese.

COMPOSIZIONE PRINCIPALI SPESE CORRENTI

(in milioni di lire)

Anno	Spese correnti + c/cap	Personale		Funzionamento		Istituzionali		Organi	
			%		%		%		%
1997	248,3	46,5	18,7	86,6	34,9	98,3	39,6	6,6	2,7
1998	287,3	49,5	17,2	96,1	33,4	119,4	41,6	9,0	3,1
1999	483,8	54,3	11,2	113,6	23,5	271,3	56,1	8,5	1,8
2000	383,0	54,7	14,3	104,0	27,2	193,3	50,5	4,0	1,0
2001	508,1	57,1	11,2	100,9	19,9	293,9	57,8	1,3	0,3

Le spese di funzionamento registrano una lieve flessione, come è evidenziato nel prospetto che segue.

SPESE DI FUNZIONAMENTO

(in milioni di lire)

Anno	Totale spese funzion.	Locazione		Manut. pul.		Postali Tel. telgr.		Utenze		Collaboraz.		Varie	
			%		%		%		%		%		%
1997	86,6	48,5	56,0	6,5	7,5	4,2	4,8	7,1	8,2	16,7	19,3	3,6	4,2
1998	96,1	50,5	52,5	8,1	8,4	6,0	6,2	6,2	6,5	19,8	20,6	5,5	5,7
1999	113,6	50,5	44,5	17,1	15,1	8,6	7,6	7,9	7,0	25,0	22,0	4,5	4,0
2000	104,0	48,2	46,3	18,2	17,5	7,5	7,2	1,5	1,4	21,0	20,2	7,6	7,3
2001	100,9	50,0	49,6	12,5	12,4	7,8	7,7	1,5	1,5	21,7	21,5	7,4	7,3

Le spese per il personale e per collaborazioni subiscono un lieve incremento, come risulta dalla tabella sottoriportata.

SPESE PERSONALE

	(in milioni di lire)			
	1998	1999	2000	2001
Stipendi	27,2	29,6	31,6	32,6
Straordinario	4,8	3,2	4,0	3,0
Oneri prev.li ed ass.li	16,2	19,7	17,5	19,8
T.F.R.	1,3	1,8	1,6	1,7
Totale	49,5	54,3	54,7	57,1
Collaboratori esterni	19,8	25,0	21,0	21,7
Totale Generale	69,3	79,3	75,7	78,8

Notevole è l'incremento delle spese istituzionali (+52%), cui corrisponde, peraltro, anche un incremento dei relativi proventi (v. tabella della parte I della relazione).

La successiva tabella registra l'andamento, in serie cronologica, delle spese istituzionali.

SPESE ISTITUZIONALI

(in milioni di lire)

SPESE	1998	1999	2000	2001
- Collana	25,1	20,0	29,5	27,4
- Rappresentanza e associative	0,9	0,9	1,6	2,0
- Rivista di diritto agrario	23,0	21,0	20,0	22,0
- Indagini, studi e rilevazioni	34,1	148,2	46,0	142,0
- Convegni e congressi	12,0	48,0	35,7	38,0
- Assegni di studio	16,8	25,2	53,5	53,5
- Libri, volumi e riviste	7,5	8,0	7,0	9,0
<i>Totale</i>	<i>119,4</i>	<i>271,3</i>	<i>193,3</i>	<i>293,9</i>

Libri, volumi e riviste riguardano spese in conto capitale

I risultati del conto economico sono riportati nella tabella seguente.

CONTO ECONOMICO

(in milioni di lire)

<u>ENTRATE</u>	1998	1999	2000	2001
PARTE PRIMA: Entrate finanziarie correnti	370,3	390,3	382,8	509,7
Totale parte prima	370,3	390,3	382,8	509,7
PARTE SECONDA: Componenti che non danno luogo a movimenti finanziari				
Variazioni patrimoniali straordinarie:				
- Sopravvenienze attive	0,1	-	2,1	0,1
- Insussistenze passive	12,0	0,1	-	18,0
- Sconti su acquisti volumi	0,1	0,4	0,5	0,4
- Omaggi e lasciti	5,8	9,0	8,5	7,4
- Altre	-	6,7	4,2	7,8
- Rilegature	-	8,5	4,6	5,7
Totale parte seconda	18,0	24,7	19,9	39,4
Totale generale entrate	388,3	415,0	402,7	549,1
Disavanzo economico		53,3		
Totale a pareggio	388,3	468,3	402,7	549,1
<u>USCITE</u>				
PARTE PRIMA: Uscite finanziarie correnti	265,7	458,7	371,3	493,3
Totale parte prima	265,7	458,7	371,3	493,3
PARTE SECONDA: Componenti che non danno luogo a movimenti finanziari				
- Deperimento impianti e macchine	30,3	7,7	1,9	
- Eliminazione immobilizzazioni	-	-	-	
- Entrate accertate di pertinenza succ. esercizi	-	-	-	0,2
Variazioni patrimoniali straordinarie				
- Sopravvenienze passive	-	-		
- Insussistenze attive	2,5	0,1	0,5	
- Accantonamenti diversi	2,2			
Quota dell'eserc. per adeguamento fondo indennità anzianità personale	1,3	1,8	1,6	1,7
Totale parte seconda	36,3	9,6	4,0	1,9
Totale generale uscite	302,0	468,3	375,3	495,2
Avanzo economico	86,3		27,4	53,9
Totale a pareggio	388,3	468,3	402,7	549,1

L'incremento dell'avanzo economico consegue principalmente ad un aumento delle entrate finanziarie correnti nonché delle variazioni patrimoniali straordinarie.

La tabella successiva espone i risultati della situazione amministrativa.

SITUAZIONE AMMINISTRATIVA

(in milioni di lire)

	1998		1999		2000		2001	
CASSA inizio esercizio		89,3		112,9		232,0		232,0
Riscossioni in c/competenza	302,4		376,3		414,3		500,2	
" in c/residui	1,5		97,4		47,0		29,9	
		303,9		473,7		461,3		530,1
Pagamenti in c/competenza	227,5		269,4		256,8		278,6	
" in c/residui	52,8		85,2		204,5		180,6	
		280,3		354,6		461,3		459,2
CASSA fine esercizio		112,9		232,0		232,0		302,9
Residui attivi es. precedenti	-		10,0		24,0		20,1	
" dell'esercizio	107,6		61,6		25,9		47,8	
		107,6		71,6		49,9		67,9
Residui passivi es. precedenti	27,6		41,6		96,4		81,5	
" dell'esercizio	99,3		261,3		183,7		267,9	
		126,9		302,9		280,1		349,4
AVANZO D'AMMINISTRAZIONE		93,6		0,7		1,8		21,4

Si evidenzia l'incremento dei residui attivi e quello ancora maggiore dei residui passivi mentre è variata la consistenza di cassa (lire 302,9 milioni al 31/12/2001).

La situazione patrimoniale è esposta nella seguente tabella.

SITUAZIONE PATRIMONIALE RICLASSIFICATA

(in milioni di lire)

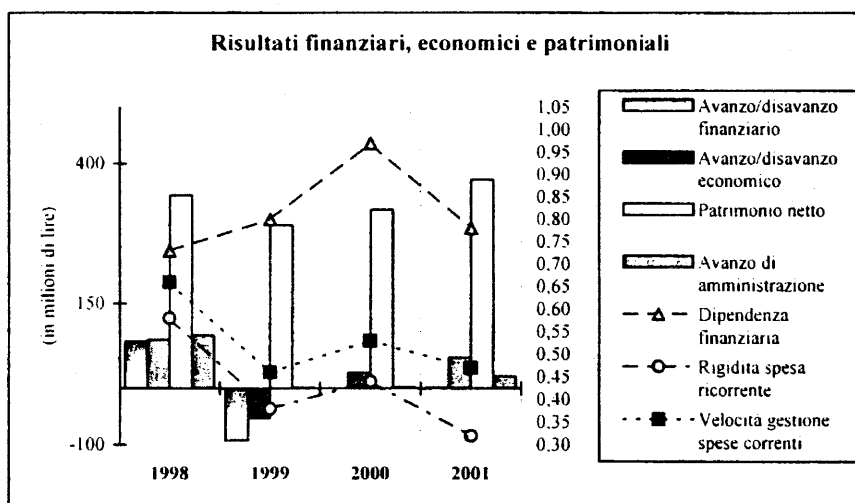
	1998	1999	2000	2001
ATTIVITA' CORRENTI				
Liquidità immediate:				
- Cassa	112,9	232,0	232,0	302,9
- C/c postale	2,1	1,2	0,1	-
Liquidità differite (12 mesi):				
- Crediti	107,6	71,6	49,5	71,7
Totale attività correnti	222,6	304,8	281,6	374,6
ATTIVITA' IMMOBILIZZATE				
- Mobili, macch. uff., impianti	23,5	40,4	44,8	54,4
- Libri e riviste	192,1	206,7	221,3	235,1
- Omaggi	31,4	40,3	48,9	56,3
- Credito T.F.R.	14,9	16,8	18,5	20,1
Totale attività immobilizzate	261,9	304,2	333,5	365,9
TOTALE ATTIVITA'	484,5	609,0	615,1	740,5
DEBITI				
Debiti a breve (12 mesi):				
- Residui	126,9	302,9	280,1	349,4
Passività consolidate:				
- Fondo T.F.R.	14,9	16,7	18,3	20,0
TOTALE PASSIVITA'	141,8	319,6	298,4	369,4
PATRIMONIO NETTO	342,7	289,4	316,7	371,1

Si segnala l'incremento delle liquidità di cassa e delle attività immobilizzate nonché quello dei residui passivi.

Non giustificato appare l'incremento patrimoniale per libri e riviste.

Sono riportati i crediti con una lieve differenza di lire 0,4 milioni tra 31/12/2000 e 1/1/2001; ciò dà luogo a una non concordanza tra risultato del conto economico e del saldo patrimoniale.

Nella tabella che segue viene evidenziato graficamente l'andamento dei risultati finali di consuntivo nonché quello di alcuni indici di bilancio (dipendenza finanziaria, rigidità della spesa ricorrente, velocità di gestione delle spese correnti).



Da segnalare è la flessione dell'indice della dipendenza finanziaria, nonostante l'incremento dei trasferimenti esterni, dovuto al maggior incremento relativo delle entrate correnti.

6 - IISG (Istituto internazionale di studi giuridici)**Profili ordinamentali, strutturali e funzionali**

L'I.I.S.G. è stato costituito come associazione privata nel 1958, con sede in Roma, assumendo quindi personalità giuridica pubblica con legge 26/7/1965, n. 977; è sottoposto alla vigilanza del Ministero di Grazia e Giustizia.

Per l'esercizio 2001 ha beneficiato di un contributo ordinario a carico dello Stato di lire 9,5 milioni.

Non risulta ancora attuata la prevista articolazione su base territoriale interna né lo sviluppo su base internazionale, onde meglio perseguire le finalità istituzionali.

E' stato pubblicato nella G.U. n. 147 del 25/6/2002 il D.P.C.M. 24/5/2002, con il quale è stata disposta la privatizzazione dell'Istituto ai sensi dell'art. 2, comma 1, lett. a) del D.lgs. 29/10/1999, n. 419; deve essere ora approvato il nuovo Statuto, sulla base della nuova configurazione giuridica dell'ente.

Attualmente l'Istituto è retto da un Presidente, coordinato da un Consiglio di Presidenza (rinnovabili ogni sei anni); è assistito da un Comitato generale scientifico (costituito da 35 membri, con nomina annuale da parte dell'Assemblea Generale dei soci); non risulta che gli organi sociali siano stati rinnovati; è stato nominato un Vice Presidente Vicario, che è in carica dal 24/10/1997, mentre il Prof. Giuseppe Dragan risulta Presidente onorario.

L'Ente ha deliberato una esigua pianta organica ma non ha proceduto ad assunzioni per le scarse disponibilità finanziarie; come amministratore è stato designato un consulente dottore commercialista, che è stato retribuito nel 2001 con lire 4 milioni (come nel biennio precedente).

Non risulta che si sia proceduto al rinnovo dei membri del Collegio dei revisori; l'organo di revisione attualmente in carica, nell'esaminare il conto consuntivo dell'esercizio 2001, ha posto in evidenza la necessità dell'incremento delle entrate proprie, da perseguire attraverso lo sviluppo di iniziative idonee, anche d'intesa con altre istituzioni pubbliche o private.

Le spese per indennità agli organi statutari non hanno subito variazioni rispetto all'esercizio precedente (2,6 milioni di lire).

L'Istituto, attese le sue modeste risorse finanziarie, non ha ritenuto di procedere all'attuazione delle riforme previste dal D.lgs. n. 29 del 1993 e successive norme integrative (rilevazione dei costi e dei risultati, istituzione dell'Ufficio di controllo interno, ecc.).

Vari membri del Consiglio di presidenza prestano la loro opera gratuitamente.

Attività

Per il perseguimento dei fini istituzionali nell'anno 2001 l'attività dell'ente si è articolata in impegni di varia natura (convegni, seminari, pubblicazioni, organizzazione di incontri su temi di rilevanza giuridica internazionale).

L'Istituto ha curato l'edizione della pubblicazione quadrimestrale della Rivista della cooperazione giuridica internazionale e lo svolgimento di altre rilevanti attività (convegno su "La Carta africana dei diritti dell'uomo e dei popoli", "Le nazioni unite e le operazioni per il mantenimento della pace", "La cooperazione internazionale e le telecomunicazioni", "Comunità europea e cooperazione economica latino-americana", "Globalizzazione e diritti umani").

I relatori membri del Consiglio di Presidenza hanno prestato gratuitamente la loro opera.

Non sono stati forniti dati circa la partecipazione del pubblico alle iniziative dell'Istituto.

I costi relativi alle attività istituzionali sono in flessione (2,6 milioni nel 2001), mentre non risultano realizzati proventi dalle attività svolte.

I risultati finanziari, economici e patrimoniali della gestione

I risultati riassuntivi della gestione sono esposti in serie cronologica nel prospetto che segue.

RISULTATI DELLA GESTIONE

	<i>(in milioni di lire)</i>			
	1998	1999	2000	2001
Avanzo/disavanzo finanziario	1,2	0,1	-1,6	-1,1
Avanzo di amministrazione	27,9	31,0	29,7	28,6
Avanzo/disavanzo economico	1,7	3,1	1,3	-1,1
Patrimonio netto	29,7	32,8	31,5	30,4

Il disavanzo finanziario è in lieve diminuzione, mentre si verifica un disavanzo economico, sia pure contenuto; l'avanzo di amministrazione ed il risultato patrimoniale sono pressoché costanti.

La situazione finanziaria di competenza risulta dalla tabella che segue.

SITUAZIONE FINANZIARIA DI COMPETENZA
(in milioni di lire)

	1998	1999	2000	2001
ENTRATE				
Entrate correnti	11,2	11,0	10,9	11,2
Entrate in c/capitale	-	-	-	-
Partite di giro	3,4	3,5	3,4	2,6
<i>Totale entrate</i>	14,6	14,5	14,3	13,8
SPESE				
Spese correnti	10,0	10,9	12,5	12,3
Spese in c/capitale	-	-	-	-
Partite di giro	3,4	3,5	3,4	2,6
<i>Totale spese</i>	13,4	14,4	15,9	14,9
Avanzo/disavanzo di competenza	1,2	0,1	-1,6	-1,1

I dati riportati non evidenziano variazioni significative per le varie partite correnti ed in conto capitale.

Il conto economico non risulta compilato secondo le prescrizioni di legge e viene riportato nella documentazione in allegato.

La situazione amministrativa viene riportata nella tabella che segue.

SITUAZIONE AMMINISTRATIVA

(in milioni di lire)

	1998		1999		2000		2001	
CASSA inizio esercizio		18,4		14,3		7,4		6,1
Riscossioni in c/competenza	4,6		5,0		4,8		4,1	
" in c/residui	12,4		1,1		9,4		16,0	
		17,0		6,1		14,2		20,1
Pagamenti in c/competenza	11,4		10,1		12,2		9,7	
" in c/residui	9,7		2,9		3,3		1,7	
		21,1		13,0		15,5		11,4
CASSA fine esercizio		14,3		7,4		6,1		14,8
Residui attivi es. precedenti	10,2		19,0		19,0		12,5	
" " dell'esercizio	9,9		9,5		9,5		9,7	
		20,1		28,5		28,5		22,2
Residui passivi es. precedenti	4,5		0,5		1,2		3,2	
" " dell'esercizio	2,0		4,4		3,7		5,2	
		6,5		4,9		4,9		8,4
Avanzo/disavanzo d'amministrazione		27,9		31,0		29,7		28,6

La situazione di cassa registra un incremento di liquidità (per l'eccedenza delle riscossioni sui pagamenti), i residui attivi subiscono una flessione mentre in aumento sono i residui passivi.

La situazione patrimoniale è illustrata nella successiva tabella.

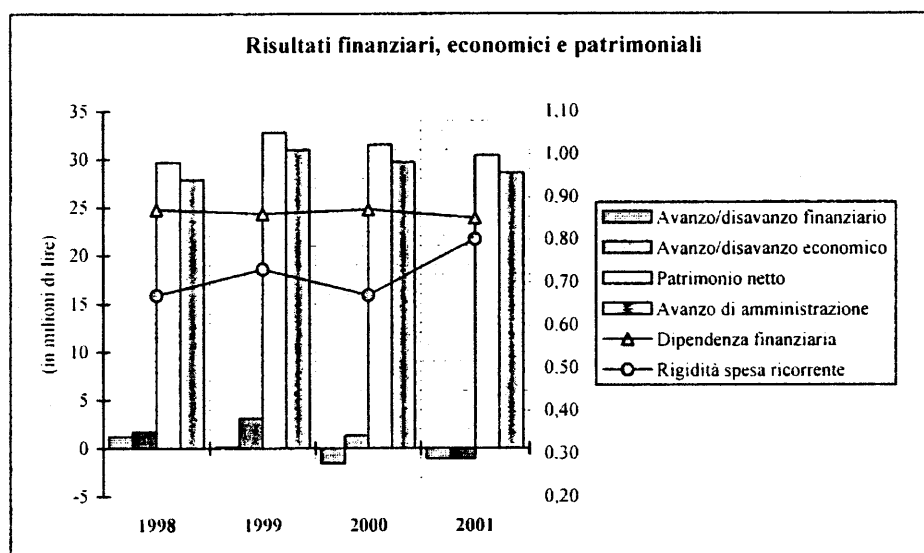
SITUAZIONE PATRIMONIALE RICLASSIFICATA

(in milioni di lire)

	1998	1999	2000	2001
ATTIVITA' CORRENTI				
Liquidità immediate:				
- Cassa	14,3	7,4	6,1	14,7
Liquidità differite (12 mesi):				
- Crediti	20,1	28,5	28,5	22,2
<i>Totale attività correnti</i>	34,4	35,9	34,6	36,9
ATTIVITA' IMMOBILIZZATE				
- Mobili, macch. ufficio, impianti	-	-	-	-
- Libri e riviste	1,8	1,8	1,8	1,8
- Fondo ammortamento mobili	-	-	-	-
<i>Totale attività immobilizzate</i>	1,8	1,8	1,8	1,8
TOTALE ATTIVITA'	36,2	37,7	36,4	38,7
DEBITI				
Debiti a breve (12 mesi):				
- Residui	6,5	4,9	4,9	8,3
TOTALE PASSIVITA'	6,5	4,9	4,9	8,3
PATRIMONIO NETTO	29,7	32,8	31,5	30,4

I valori di cassa e quelli dei residui confermano i dati risultanti dalla situazione amministrativa mentre il patrimonio netto subisce una lieve flessione.

Il grafico che segue evidenzia l'andamento dei risultati finali di bilancio e di alcuni indicatori.



Sostanzialmente stabile è l'indice della dipendenza finanziaria mentre in incremento è l'indice di rigidità della spesa ricorrente.

7 - INSR (Istituto nazionale di studi sul Rinascimento)

Profili strutturali, ordinamentali e gestionali

L'I.N.S.R. trae origine dal Centro nazionale di Studi sul Rinascimento, costituito con R.D.L. 29/7/1937, n. 1680; ha ricevuto riconoscimento giuridico pubblico nella forma attuale con R.D. 8/8/1942.

Lo Statuto è stato approvato con D.P.R. n. 1462 del 23/11/1959. L'Ente ha come finalità la promozione ed il coordinamento degli studi sul Rinascimento, curando all'uopo pubblicazioni, raccolte di documentazione, conferimento di borse di studi e sussidi nonché altre iniziative complementari.

Riceve un contributo ordinario da parte del Ministero per i beni e le attività culturali e da parte di altri enti (Regione Toscana, Cassa di Risparmio di Firenze, Provincia e Comune di Firenze).

Con D.P.C.M. del 9 aprile 2002 (pubblicato nella G.U. del 10-6-2002, n. 134) l'Istituto è stato privatizzato ai sensi dell'art. 2, comma 1, lettera a) del D.lgs. 29/10/1999, n. 419 sul riordinamento degli enti pubblici nazionali; il decreto di approvazione del nuovo Statuto dell'ente è stato emanato in data 27/12/2002.

Il personale dipendente è rimasto invariato (n. 3 unità) mentre non risulta precisato il numero di collaboratori con rapporto continuativo ed occasionale, che pure comporta un impegno di spesa consistente, anche se non esattamente quantificato per alcune voci onnicomprensive (borse di studio e ricerche).

Gli organi istituzionali di governo dell'istituto (Presidente, Consiglio e Giunta) risultano in carica dal 1997 per la durata di un quadriennio.

Quadriennale è anche la durata del Collegio dei revisori, che non risulta abbia subito cambiamenti.

Il rimborso spese per gli organi di amministrazione ammonta per l'esercizio 2001 a lire 1.198.000, mentre il compenso per l'organo di revisione è stato per lo stesso esercizio di lire 4 milioni.

Attività

Le attività istituzionali si sono svolte con le consuete indagini sui temi culturali del rinascimento, analizzati secondo un'ampia gamma di prospettive (storiche, artistiche, religiose).

In particolare risulta curata la pubblicazione di vari volumi, nonché lo svolgimento di seminari di studio tenuti da cultori della materia e attività di ricerca ed approfondimento su temi specifici e figure rilevanti della cultura rinascimentale.

Notevole è la frequenza della Biblioteca di proprietà dell'Istituto (n.3.300 unità di frequenze nel 2001), che è stata arricchita anche da opere di autori stranieri, opere di carattere multimediale e microfilms.

Il Centro per la Storia del Teatro italiano, Centro di studi specializzato annesso all'Istituto, si è arricchito di varie pubblicazioni; sono stati anche curati altri settori, fra i quali sono da considerare quelli riguardanti le relazioni culturali con altri centri italiani e stranieri.

A tal fine l'ente si è anche giovato di un contributo straordinario del Ministero per i beni e le attività culturali di lire 750 milioni, erogato in attuazione della legge n. 513 del 1999, per la realizzazione di una biblioteca digitale su l'Età dell'Umanesimo e del Rinascimento.

Un'analisi contabile delle spese per le attività istituzionali evidenzia il notevole aumento delle risorse impegnate, come risulta dalla tabella che segue.

SPESE ISTITUZIONALI (in milioni di lire)

	1998	1999	2000	2001
Libri, riviste, fot., bibliot.	155,0	44,9	50,0	45,0
Rivista Rinascimento	46,0	81,6	120,0	120,0
Carteggio Lorenzo Medici	25,0	36,0	0,0	31,2
Carteggio Michelangelo	0,0	0,0	0,0	0,0
Pubblicazioni	55,9	95,0	90,0	718,0
Spese finanziate dal CNR	18,0	7,0	7,0	0,0
Studi e ricerche	57,9	64,0	35,0	65,0
Conferenze, convegni	23,5	30,0	30,0	45,5
Totale	381,3	358,5	332,0	1.024,7

Un'indagine sul rapporto tra spese per l'attività editoriale ed i proventi per diritti di autore registra un indice con tendenza non favorevole nel relativo rapporto di copertura proventi/spese, come indicato dalla successiva tabella.

(in milioni di lire)

Anno	Spese attività editoriale (1)	Proventi diritti autore	Indicatore P/S
1998	101,9	15,3	0,15
1999	176,6	10,1	0,06
2000	210,0	9,0	0,04
2001	838,0	6,5	0,01

(1) Comprende spese per Rivista rinascimento e pubblicazioni

Risultati finanziari, economici e patrimoniali della gestione

La tabella appresso riportata indica i risultati finali di bilancio, ordinati in serie cronologica.

(in milioni di lire)

	1998	1999	2000	2001
Avanzo/disavanzo finanziario	-275,3	-41,0	-0,6	0,7
Avanzo/disavanzo economico	-98,6	110,7	147,5	168,8
Patrimonio netto	2.621,0	2.731,8	2.878,5	3.047,3
Avanzo di amministrazione	116,6	72,9	71,5	74,8

L'avanzo finanziario subisce lievi oscillazioni nell'ultimo biennio; in aumento è l'avanzo economico e così pure il patrimonio netto. Un lieve incremento registra l'avanzo di amministrazione.

L'analisi della situazione finanziaria di competenza è riportata nella tabella che segue.

SITUAZIONE FINANZIARIA DI COMPETENZA
(in milioni di lire)

	1998	1999	2000	2001
ENTRATE				
Entrate correnti	626,8	844,0	831,5	1.530,3
Entrate in c/capitale	100,9	50,0	0,0	0,0
Partite di giro	61,3	84,8	221,8	85,9
<i>Totale entrate</i>	<i>789,0</i>	<i>978,8</i>	<i>1.053,3</i>	<i>1.616,2</i>
SPESE				
Spese correnti	789,7	713,0	667,1	1.346,6
Spese in c/capitale	213,3	222,0	165,0	183,0
Partite di giro	61,3	84,8	221,8	85,9
<i>Totale spese</i>	<i>1.064,3</i>	<i>1.019,8</i>	<i>1.053,9</i>	<i>1.615,5</i>
Avanzo o disavanzo di competenza	-275,3	-41,0	-0,6	0,7

In incremento notevole sono le entrate correnti, in dipendenza del notevole aumento dei trasferimenti; anche le spese correnti si attestano su valori più elevati in relazione soprattutto all'incremento di quelle relative alle attività istituzionali.

Un'analisi più dettagliata evidenzia l'andamento delle spese relative al costo del personale, che registra una lieve flessione nell'ultimo esercizio, anche per quanto riguarda il settore delle collaborazioni, come risulta dalla tabella sotto riportata.

COSTO DEL PERSONALE (in milioni di lire)

	1998	1999	2000	2001
Stipendi	97,3	98,7	103,0	106,0
Straordinario	0,0	0,0	0,0	0,0
Missioni	1,3	1,4	1,4	0,0
Oneri prev. e assistenziali	31,9	34,9	34,9	34,0
oneri vari	4,2	4,0	4,5	5,0
Totale	134,7	139,0	143,8	145,0
T.F.R.	5,5	5,6	6,3	9,2
Collaborazioni	50,1	75,0	75,0	66,0
TOTALE GENERALE	190,3	219,6	225,1	220,2

Anche l'ammontare delle spese di funzionamento registra una lieve flessione, come viene evidenziato nella tabelle che segue.

SPESE DI FUNZIONAMENTO (in milioni di lire)

Anno	Totale spese funzion.	Locazione		Manut. pul.		Postali Tel. telgr.		Utenze		Collaboraz.		Varie	
			%		%		%		%		%		%
1998	268,7	136,6	50,8	19,3	7,2	18,0	6,7	5,0	1,9	50,1	18,6	39,7	14,8
1999	209,5	40,4	19,3	15,0	7,2	28,0	13,4	6,9	3,3	75,0	35,8	44,2	21,1
2000	184,6	10,6	5,7	10,0	5,4	35,0	19,0	12,0	6,5	75,0	40,6	42,0	22,8
2001	171,7	0,0	0,0	14,0	8,2	25,0	14,6	10,0	5,8	66,0	38,4	56,7	33,0

XIV LEGISLATURA — DISEGNI DI LEGGE E RELAZIONI — DOCUMENTI

I dati del conto economico registrano un accresciuto movimento delle entrate e delle uscite delle partite finanziarie correnti, in aderenza all'andamento già segnalato, con un risultato finale positivo in lieve incremento, come risulta dalla tabella che segue.

CONTO ECONOMICO

(in milioni di lire)

ENTRATE	1998	1999	2000	2001
PARTE PRIMA: Entrate finanziarie correnti	626,8	844,0	831,5	1.530,3
Totale parte prima	626,8	844,0	831,5	1.530,3
PARTE SECONDA: Componenti che non danno luogo a movimenti finanziari				
Variazioni patrimoniali straordinarie:				
- Sopravvenienze attive				
- Insussistenze passive	0,3	0,0	0,0	10,6
- Patrimonio librario da capitalizzare	95,0	0,0	0,0	
Totale parte seconda	95,3	0,0	0,0	10,6
Totale generale entrate	722,1	844,0	831,5	1.540,9
Disavanzo economico	98,6	-	-	-
Totale a pareggio	820,7	844,0	831,5	1.540,9
USCITE				
PARTE PRIMA: Uscite finanziarie correnti	789,7	713,0	667,1	1.346,6
Totale parte prima	789,7	713,0	667,1	1.346,6
PARTE SECONDA: Componenti che non danno luogo a movimenti finanziari				
- Ammortamenti	25,5	12,3	10,6	8,3
- Sopravvenienze passive				
- Insussistenze attive	-	2,4	-	8,0
Quota dell'eserc. per adeguamento fondo indennità anzianità personale	5,5	5,6	6,3	9,2
Totale parte seconda	31,0	20,3	16,9	25,5
Totale generale uscite	820,7	733,3	684,0	1.372,1
Avanzo economico	-	110,7	147,5	168,8
Totale a pareggio	820,7	844,0	831,5	1.540,9

La situazione amministrativa (riportata dalla successiva tabella) registra un lieve incremento dell'avanzo di amministrazione; un notevole incremento risulta sia per i residui attivi che per quelli passivi, in conseguenza di accertamenti ed impegni non riscossi e non erogati nell'esercizio 2001. In incremento sono i valori di cassa.

SITUAZIONE AMMINISTRATIVA

(in milioni di lire)

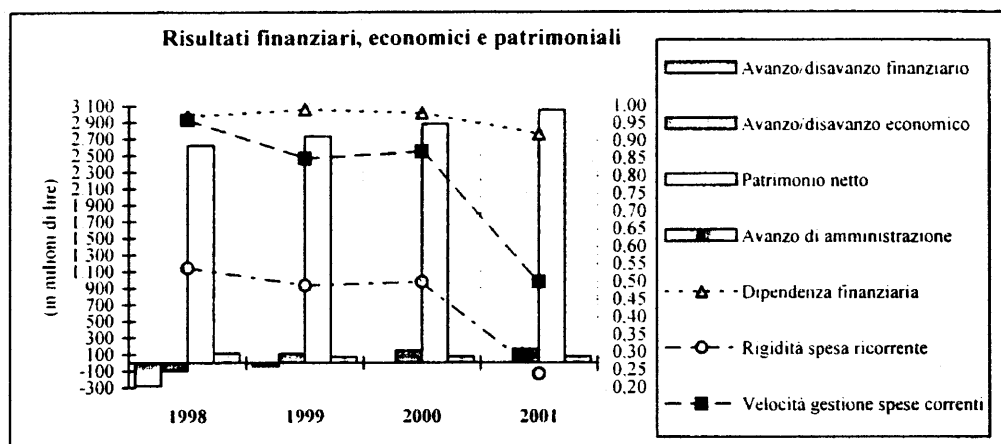
	1998		1999		2000		2001	
CASSA inizio esercizio		313,3		147,4		11,1		87,0
Riscossioni in c/competenza	755,6		739,1		873,1		1.389,7	
" in c/residui	133,6		33,0		236,5		37,9	
		889,2		772,1		1.109,6		1.427,6
Pagamenti in c/competenza	1.020,2		879,8		887,2		796,2	
" in c/residui	34,9		28,6		146,5		156,9	
		1.055,1		908,4		1.033,7		953,1
CASSA fine esercizio		147,4		11,1		87,0		561,5
Residui attivi es. precedenti	3,4		1,0		4,6		138,9	
" dell'esercizio	33,4		240,1		180,3		226,5	
		36,8		241,1		184,9		365,4
Residui passivi es. precedenti	23,5		39,0		33,7		32,8	
" dell'esercizio	44,1		140,3		166,7		819,3	
		67,6		179,3		200,4		852,1
Avanzo/disavanzo d'amministrazione		116,6		72,9		71,5		74,8

La situazione patrimoniale registra un incremento del patrimonio netto, conseguente sia ad un incremento delle attività (cassa e crediti) che delle passività (debiti a breve).

SITUAZIONE PATRIMONIALE RICLASSIFICATA
(in milioni di lire)

	1998	1999	2000	2001
ATTIVITA' CORRENTI				
Liquidità immediate:				
- Cassa	147,4	11,1	87,0	561,5
Liquidità differite (12 mesi):				
- Crediti	36,8	241,1	184,9	365,5
<i>Totale attività correnti</i>	184,2	252,2	271,9	927,0
ATTIVITA' IMMOBILIZZATE				
- Investimenti mobiliari	50,0	0,0	0,0	0,0
- Beni mobili e mater. bibliografico	2.922,2	3.144,6	3.309,5	3.492,5
<i>Totale attività immobilizzate</i>	2.972,2	3.144,6	3.309,5	3.492,5
TOTALE ATTIVITA'	3.156,4	3.396,8	3.581,4	4.419,5
DEBITI				
Debiti a breve (12 mesi):				
- Residui	67,6	179,3	200,4	852,2
Passività consolidate:				
- Fondo T.F.R.	90,7	96,3	102,6	111,9
- Fondo ammortamento mobili	377,1	389,4	399,9	408,2
- Fondo ris. oneri straordinari				
TOTALE PASSIVITA'	535,4	665,0	702,9	1.372,3
PATRIMONIO NETTO	2.621,0	2.731,8	2.878,5	3.047,3

Il grafico che segue evidenzia in maniera più marcata l'andamento dei risultati finali di bilancio nonché quello di alcuni indicatori della gestione, fra i quali significativa è la caduta della velocità di gestione della spesa corrente nonché della rigidità della spesa ricorrente.



8 - INSV (Istituto nazionale di studi verdiani)**Profili ordinamentali, strutturali e funzionali**

L'INSV ha avuto origine in Parma come semplice associazione di fatto; con legge 26/2/1963, n. 290 ha acquisito personalità giuridica pubblica ed è stato successivamente riordinato con legge 3/4/1989, n. 123.

Il relativo Statuto è stato approvato con decreto del Ministero per i beni culturali ed ambientali del 25/7/1994 (modificato con D.M. del 27/10/1998); a tale dicastero è affidata la vigilanza sulla gestione dell'ente.

L'Istituto ha come finalità la tutela, la valorizzazione e la promozione di studi e ricerche sulla figura e l'opera di Giuseppe Verdi, nell'ambito della storia e della cultura italiana ed internazionale.

Riceve l'erogazione di una contribuzione ordinaria annuale da parte del Ministero vigilante, nonché da parte di altri organismi locali, i cui rappresentanti partecipano al Consiglio di amministrazione dell'ente.

Il Consiglio di amministrazione dell'Ente ha deliberato, nella seduta del 25/11/2000 l'approvazione dello Statuto dell'ente per la trasformazione in Fondazione di diritto privato; con D.M. del 31/12/2002 è stata concessa l'approvazione del Ministero vigilante.

Con D.P.C.M. in data 9/4/2002 (pubblicato nella G.U. del 10/6/2002) era stata disposta la privatizzazione dell'Istituto, ai sensi del D.lgs. 29/10/1999, n. 419.

E' stato provveduto alla nomina del Direttore dell'Istituto per il periodo 2001/2005, il cui compenso non viene considerato come spesa per il personale ma come servizio di collaborazione; anche il Presidente dell'Istituto, il Consiglio di amministrazione ed il Collegio dei revisori risultano rinnovati per il quinquennio 2001/2005.

Invariato è rimasto l'organico ed il numero dei dipendenti in servizio (n.3 dipendenti); l'ente si avvale altresì di collaborazioni esterne, che nell'esercizio 2001 hanno comportato un impegno di spesa di lire 145 milioni (nell'esercizio precedente l'importo corrispondente era stato di lire 129,4 milioni).

Attività

Accurata risulta la rendicontazione delle attività istituzionali svolte dall'Istituto nell'esercizio 2001, corredata dalle relative indicazioni di spesa.

Le attività comprendono iniziative editoriali, culturali e di studio (convegni e ricerche).

Le attività editoriali riguardano l'edizione della rivista "Studi verdiani" (n. 13 e 14), del volume sul carteggio Verdi-Cammarano, del volume Beghelli, del carteggio Verdi-Somma e Verdi-Escudier, del volume sul Libretto drammaturgia "Fonti di Un ballo in maschera".

Le attività culturali registrano molteplici iniziative (premio Rotary Club di Parma "Giuseppe Verdi", sovvenzione per la Cattedra di drammaturgia verdiana presso l'Università di Parma, mostra itinerante "Sorgete ombre serene", ecc.).

Numerosi sono stati i Convegni di Studi alla cui organizzazione ha partecipato l'Istituto, nel quadro delle celebrazioni del primo centenario della morte di Verdi (2001); si ricordano: il Convegno internazionale di studi "Verdi 2001", svoltosi a Parma, New York e New Haven; il Convegno di studi "Verdi e la cultura tedesca - la cultura tedesca e Verdi"; la mostra "Verdi - l'opera ed il mito", allestita nelle sale del Palazzo Reale di Milano.

Varie iniziative editoriali e di studio sono state inoltre programmate, anche con la collaborazione di altri istituti culturali (si segnala l'avvio per il trasferimento su CD dell'intera raccolta discografica dell'Istituto (che comprende circa 3.500 pezzi) e per la realizzazione del sistema informatico dell'Archivio della corrispondenza verdiana (circa 16.000 documenti).

La tabella che segue registra l'andamento delle spese per attività istituzionali, poste in rapporto anche con l'entità dei relativi proventi.

SPESE ATTIVITA' ISTITUZIONALI

(in milioni di lire)

	1998	1999	2000	2001
Pubblicazioni	30,5	31,5	124,9	34,3
Corsi e seminari	53,0	74,9	75,8	22,7
Altre	90,9	132,2	139,7	158,2
Totale categoria 4	174,4	238,6	340,4	215,2
Investimenti	55,9	57,3	75,8	61,0
Totale	230,3	295,9	416,2	276,2

La tabella successiva espone l'importo di spese e proventi per le attività editoriali.

PROVENTI E SPESE ATTIVITA' EDITORIALE

(in milioni di lire)

Anno	SPESE attività editoriale	PROVENTI		TOTALE PROVENTI	Indice P/S	Scorte magazzino	Omaggi ricevuti	Omaggi concessi	Indicatore omaggi r/c
		da vendita pubblicazioni	da vendita carteggio						
1998	30,5	19,0	30,0	49,0	1,61	12,6	6,2	16,0	0,39
1999	31,5	18,7	24,6	43,3	1,37	0,0	9,0	16,0	0,56
2000	124,9	84,0	0,4	84,4	0,68	69,2	16,5	9,5	1,74
2001	34,3	4,9	34,8	39,7	1,16	10,0	11,5	39,2	0,29

Favorevole è l'andamento dell'indice costituito dal rapporto proventi/spese per l'attività editoriale dell'Istituto; in flessione, invece, appare lo stesso indice per l'attività istituzionale complessiva.

Si accentua, nel complesso, l'indice di dipendenza finanziaria della gestione, come meglio si evidenzierà in seguito nell'analisi dei risultati finanziari della gestione.

La documentazione allegata è corredata da una dettagliata esposizione dell'erogazione del fondo per i trattamenti accessori al personale dipendente nonché del calcolo del compenso incentivante per la produttività collettiva, sulla base dell'accordo del contratto integrativo relativo al biennio 2000/2001.

I risultati finanziari, economici e patrimoniali della gestione

La tabella sotto riportata registra i risultati finali di bilancio, comparati in serie cronologica, relativi ai saldi economici e finanziari.

(in milioni di lire)

	1998	1999	2000	2001
Avanzo/disavanzo finanziario	11,7	-28,4	42,0	177,0
Avanzo/disavanzo economico	-23,9	-266,7	-125,0	215,0
Patrimonio netto	3.851,6	3.584,9	3.459,9	3.674,9
Avanzo di amministrazione	173,2	142,3	184,4	408,9

I risultati registrano andamenti favorevoli per l'ultimo esercizio in ogni settore, dall'avanzo finanziario a quello di amministrazione, all'avanzo economico e alla consistenza del patrimonio netto.

Per quanto riguarda, in particolare, la situazione finanziaria di competenza la tabella che segue registra un'analisi più dettagliata.

SITUAZIONE FINANZIARIA DI COMPETENZA

(in milioni di lire)

	1998	1999	2000	2001
ENTRATE				
Entrate correnti	661,4	681,8	888,2	905,2
Entrate in c/capitale	-	-	-	-
Partite di giro	84,0	90,5	95,7	85,7
<i>Totale entrate</i>	745,4	772,3	983,9	990,9
SPESE				
Spese correnti	539,9	618,8	733,0	636,0
Spese in c/capitale	109,8	91,4	113,2	92,2
Partite di giro	84,0	90,5	95,7	85,7
<i>Totale spese</i>	733,7	800,7	941,9	813,9
Avanzo o disavanzo di competenza	11,7	-28,4	42,0	177,0

Al modesto incremento delle entrate correnti corrisponde una considerevole flessione delle spese corrispondenti, che non è da considerare positiva in quanto registra un incremento del costo del personale, mentre si evidenzia una flessione degli impegni per le attività istituzionali, con una diminuzione dei proventi corrispondenti. La tabella che segue evidenzia i dati relativi al costo del personale, comparati in serie cronologica.

COSTO DEL PERSONALE (in milioni di lire)

	1998	1999	2000	2001
Compensi e indennità alla Direzione	25,4	25,4	28,0	26,1
Stipendi	111,2	114,3	124,2	129,5
Fondo miglioramento efficienza	16,8	18,6	19,9	22,6
Missioni	1,2	1,7	0,0	0,0
Oneri prev. e assistenziali	32,6	33,1	34,3	36,8
Totale	187,2	193,1	206,4	215,0
T.F.R.	4,8	4,8	4,8	4,8
TOTALE GENERALE	192,0	197,9	211,2	219,8

L'importo corrispondente ai compensi e indennità alla direzione è stato inserito nella voce stipendi a partire dall'esercizio 1998

Nell'esercizio 2000 e 2001 il compenso al direttore è inserito nella categoria terza - Spese per l'acquisto di beni e servizi

L'analisi delle spese di funzionamento è riportata nella tabella successiva.

SPESE DI FUNZIONAMENTO
(in milioni di lire)

Anno	Totale spese funzion.	Locazione		Manut. pul.		Postali Tel. telgr.		Utenze		Collaboraz.		Varie	
			%		%		%		%		%		%
1998	247,1	58,0	23,5	18,6	7,5	11,4	4,6	10,9	4,4	82,7	33,5	65,5	26,5
1999	289,0	73,4	25,4	19,9	6,9	13,9	4,8	13,5	4,7	120,5	41,7	47,8	16,5
2000	327,0	74,2	22,7	20,2	6,2	13,6	4,2	12,7	3,9	129,5	39,6	76,8	23,5
2001	362,4	77,8	21,5	21,1	5,8	13,5	3,7	13,1	3,6	145,0	40,0	91,9	25,4

XIV LEGISLATURA — DISEGNI DI LEGGE E RELAZIONI — DOCUMENTI

I risultati analitici del conto economico sono riportati nella tabella successiva.

CONTO ECONOMICO

(in milioni di lire)

ENTRATE	1998	1999	2000	2001
PARTE PRIMA: Entrate finanziarie correnti				
Trasferimenti dallo Stato	206,0	234,9	205,7	600,0
Trasferimenti dal settore pubblico e privato	95,0	95,0	95,0	95,0
Vendita beni e servizi	56,6	50,2	87,0	45,3
Redditi e proventi patrimoniali	153,5	1,7	111,4	64,1
Poste correttive e compensative spese correnti	0,3	0,0	9,1	0,8
Smobilizzo fondi investimento	150,0	300,0	380,0	100,0
Totale parte prima	661,4	681,8	888,2	905,2
PARTE SECONDA: Componenti che non danno luogo a movimenti finanziari				
A) Produzioni e movimenti interni:				
pubblicazioni in magazzino	12,6	0,0	69,2	10,0
B) Trasferimenti attivi in natura:				
omaggi alla biblioteca	5,4	5,4	15,2	11,3
omaggi all'archivio	0,7	3,6	1,3	0,2
C) Variazioni patrimoniali straordinarie:				
- Sopravvenienze attive	14,2	0,4	28,7	80,0
Totale parte seconda	32,9	9,4	114,4	101,5
Totale generale entrate	694,3	691,2	1.002,6	1.006,7
Disavanzo economico	23,9	266,7	125,0	-
Totale a pareggio	718,2	957,9	1.127,6	1.006,7

USCITE	1998	1999	2000	2001
PARTE PRIMA: Uscite finanziarie correnti				
Spese per gli organi dell'Istituto	14,0	13,4	16,5	14,7
Oneri per il personale	187,2	193,1	178,4	189,0
Acquisto beni e servizi	117,4	133,0	160,3	163,8
Spese attività istituzionali	174,5	243,8	340,4	215,2
Trasferimenti passivi	0,0	0,0	0,0	0,0
Oneri finanziari	2,0	2,1	2,1	2,1
Oneri tributari	19,8	21,0	20,8	29,0
Spese non classificabili in altre voci	25,0	12,4	14,5	22,3
Totale parte prima	539,9	618,8	733,0	636,1
PARTE SECONDA: Componenti che non danno luogo a movimenti finanziari				
A) Produzioni e movimenti interni:				
omaggi pubblicazioni dell'Istituto	16,0	16,0	9,5	39,2
B) Quota dell'esercizio per adeguamento fondo indennità liquidazione personale	4,8	4,8	4,8	4,8
C) Variazioni patrimoniali straordinarie:				
sopravvenienze passive	0,0	2,9	0,3	11,6
scarico mobili, arredi e atrezz. fuori uso	7,5	15,4		
prelievo dal capitale investito	150,0	300,0	380,0	100,0
Totale parte seconda	178,3	339,1	394,6	155,6
Totale generale uscite	718,2	957,9	1.127,6	791,7
Avanzo economico	-	-	-	215,0
Totale a pareggio	718,2	957,9	1.127,6	1.006,7

I dati confermano un lieve incremento delle entrate finanziarie correnti ed una più marcata flessione delle spese corrispondenti (da evidenziare il modesto rendimento del capitale investito).

Per quanto riguarda le partite non finanziarie si evidenzia la variazione in diminuzione del prelievamento dal capitale investito.

I dati analitici della situazione amministrativa risultano dalla tabella seguente.

SITUAZIONE AMMINISTRATIVA
(in milioni di lire)

	1998		1999		2000		2001	
CASSA inizio esercizio		236,2		127,1		161,0		96,2
Riscossioni in c/competenza	602,1		719,7		675,5		694,4	
" in c/residui	57,8		143,4		52,5		190,3	
		659,9		863,1		728,0		884,7
Pagamenti in c/competenza	621,9		717,8		710,1		679,6	
" in c/residui	147,1		111,4		82,7		173,4	
		769,0		829,2		792,8		853,0
CASSA fine esercizio		127,1		161,0		96,2		127,9
Residui attivi es. precedenti	14,7		11,7		11,7		118,9	
" " dell'esercizio	143,3		52,5		308,3		296,5	
		158,0		64,2		320,0		415,4
Residui passivi es. precedenti	0,1		0,1		0,0		0,1	
" " dell'esercizio	111,8		82,8		231,8		134,3	
		111,9		82,9		231,8		134,4
Avanzo/disavanzo d'amministrazione		173,2		142,3		184,4		408,9

Si registra l'incremento finale del totale dei residui attivi mentre quelli passivi sono in notevole flessione, con un conseguente trend favorevole della velocità di gestione delle spese correnti (v. poi grafico corrispondente per gli indicatori di bilancio).

I dati della situazione patrimoniale sono riportati nella tabella che segue.

SITUAZIONE PATRIMONIALE RICLASSIFICATA

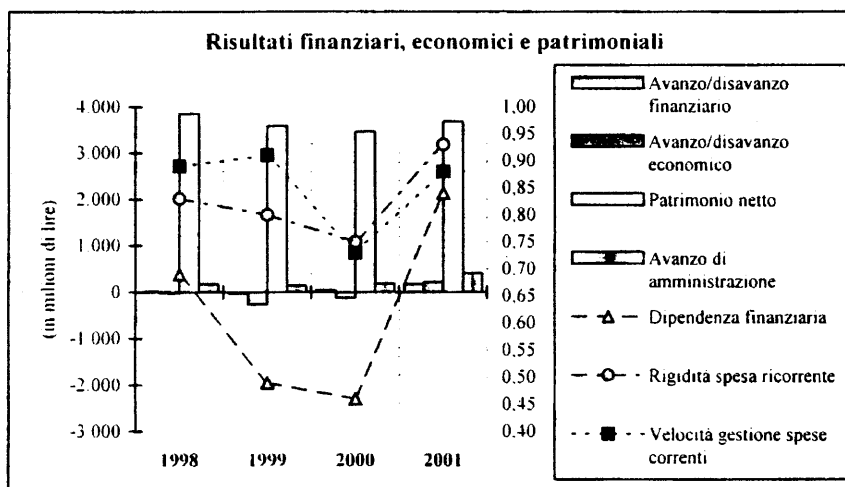
(in milioni di lire)

	1998	1999	2000	2001
ATTIVITA' CORRENTI				
Liquidità immediate:				
- Cassa	127,1	161,0	96,2	127,8
Liquidità differite (12 mesi):				
- Crediti	158,0	64,2	320,0	415,4
Totale attività correnti	285,1	225,2	416,2	543,2
ATTIVITA' IMMOBILIZZATE				
- Rimanenze prodotti	415,2	400,6	488,9	481,3
- Titoli	2.230,0	1.930,0	1.550,0	1.450,0
- Mater. bibliografico, disco-nastroteca	809,1	871,9	964,0	1.035,7
- Mobili e attrezzature	224,1	240,0	272,7	299,0
- Credito INA T.F.R.	137,4	142,1	146,9	151,7
Totale attività immobilizzate	3.815,8	3.584,6	3.422,5	3.417,7
TOTALE ATTIVITA'	4.100,9	3.809,8	3.838,7	3.960,9
DEBITI				
Debiti a breve (12 mesi):				
- Residui	111,9	82,8	231,9	134,3
Passività consolidate:				
- Fondo T.F.R.	137,4	142,1	146,9	151,7
TOTALE PASSIVITA'	249,3	224,9	378,8	286,0
PATRIMONIO NETTO	3.851,6	3.584,9	3.459,9	3.674,9

Si registra l'incremento dei crediti ed il decremento del fondo titoli (corrispondente all'utilizzo riportato nel conto economico); in flessione sono anche i debiti a breve.

Non giustificabile appare l'incremento registrato per il materiale bibliografico. Il Collegio dei revisori, nella relazione sul consuntivo dell'esercizio 2001 ha fatto rilevare la non corrispondenza dei valori indicati per la giacenza delle pubblicazioni con quelli rilevati dal registro di magazzino, dovuta al ritardo nella contabilizzazione dei relativi movimenti di carico e scarico.

Si riportano, infine, nel grafico che segue, i valori relativi ad alcuni indicatori di bilancio.



Viene evidenziato nel grafico, oltreché il risultato finale dei dati di bilancio, l'andamento di alcuni indicatori; essi registrano il già cennato incremento della dipendenza finanziaria, atteso l'incremento delle entrate per trasferimenti rispetto alle entrate correnti, quello della rigidità della spesa ricorrente e, in senso positivo, della velocità di gestione delle spese correnti.

9 - Scuola Archeologica italiana di Atene

L'Ente, già riconosciuto con R.D. del 9/5/1909 come Istituto italiano di archeologia, è stato riordinato con legge 18/5/1967, n. 394 e successivamente con legge 16/3/1987, n. 118, che hanno disciplinato il definitivo assetto ordinamentale; ai sensi della legge 31/1/1992, n. 121 è sottoposto alla vigilanza del Ministero per i beni e le attività culturali e del M.I.U.R..

Ha come fine lo studio, la ricerca scientifica e l'insegnamento nel campo della scienza archeologica della Grecia.

La scuola ha una duplice sede, amministrativa in Roma e di studio e ricerca in Atene; tale assetto comporta, tra l'altro, oneri particolari per le spese di funzionamento, segnatamente per quelle relative al personale, cui viene corrisposto il trattamento spettante per le sedi estere ai dipendenti che prestano servizio in Atene.

Gli oneri per le spese di funzionamento delle due sedi registrano un costante incremento, anche nell'ultimo esercizio considerato (anno 2001), come risulta dalla tabella che segue. Tale incremento è in particolare da attribuire agli oneri sostenuti per la sede di Atene mentre le spese relative alla sede di Roma subiscono nell'ultimo anno una lieve flessione.

SPESE FUNZIONAMENTO

(in milioni di lire)

	1998	1999	2000	2001
Sede di Roma:				
Funzionamento	34,5	66,4	70,9	65,8
Oneri bancari	0,2	0,3	0,3	0,4
Totale (a)	34,7	66,7	71,2	66,2
Sede di Atene				
Funzionamento	92,5	101,0	123,8	143,7
Manut. ordinaria e fitto locali	28,1	21,6	12,4	43,5
Oneri bancari	2,0	1,5	0,9	0,8
Spese di rappresentanza	7,0	3,1	7,5	13,9
Totale (b)	129,6	127,2	144,6	201,9
Totale generale (a+b)	164,3	193,9	215,8	268,1

Gli organi amministrativi e tecnici comprendono il Direttore, il Consiglio di Amministrazione, il Consiglio scientifico ed il Consiglio dei revisori dei conti.

Il Direttore dell'Ente è stato nominato con decreto del Ministero per i beni culturali, di concerto con il Ministro del M.I.U.R., del 19/9/2000, con decorrenza dall'1/10/2000, per un quadriennio.

Il Consiglio di amministrazione è scaduto il 22/7/2001 ed è stato rinnovato con D.M. del M.I.U.R. del 9/5/2002, per il triennio 2002/2005; il Collegio dei revisori è stato rinnovato con decreto del 13/9/1999 per un triennio e deve quindi essere rinnovato dalla scadenza (12/9/2002).

Il personale comprende tre dipendenti di ruolo, dodici assunti a contratto, in servizio presso la sede di Atene, ed un dipendente in posizione di comando.

Il costo del personale è in lieve diminuzione e così pure le spese per le attività istituzionali (v. tabelle riportate infra).

La relazione del Direttore dell'Ente sulla gestione dell'esercizio 2001 ha in allegato un accurato elenco delle attività svolte dall'Istituto ed alcuni dati statistici relativi alle frequenze della biblioteca e dei corsi di studio, nonché dell'incremento della biblioteca, planoteca e fototeca.

Carenti sono, peraltro, le risposte alle osservazioni svolte da questa Corte con la relazione sulle gestioni precedenti (non viene tuttora compilato il conto economico e la situazione amministrativa non è redatta secondo le relative disposizioni contabili); né risulta adeguatamente considerata la situazione dell'attuazione delle misure di riforma concernenti le pubbliche amministrazioni sotto il profilo organizzativo, contabile e gestionale, con la ricerca completa e la valutazione dei parametri concernenti l'efficienza, l'efficacia e l'economicità della gestione.

La relazione del Collegio dei revisori sul consuntivo dell'esercizio 2001 si limita alla rilevazione dei dati contabili senza osservazioni di rilievo sull'andamento della gestione.

Attività

Risulta dalla relazione allegata per l'illustrazione della gestione la descrizione delle attività svolte dalla Scuola nel 2001.

Queste consistono in attività didattiche, esercitazioni, conferenze ed incontri scientifici, collaborazioni con altre istituzioni ed organizzazioni di viaggi di istruzione per gli allievi della Scuola di specializzazione.

Si è svolta, inoltre, un'attività di accoglienza di ospiti per studiosi delle discipline archeologiche presso le sedi di Atene e le altre sedi distaccate.

La frequentazione della Biblioteca ha registrato n. 2.346 presenze, con il rilascio di n. 128 carte di accesso. Sono stati eseguiti n. 6 scavi in aree archeologiche, anche in attuazione di collaborazioni tra istituti italiani e istituzioni greche.

Sono state programmate, inoltre, missioni italiane in Grecia in collaborazione con le sedi di dottorato di ricerca delle Università italiane, da attuare con apposite convenzioni.

La tabella che segue registra l'analisi delle spese per le varie attività istituzionali svolte dalla Scuola, comparate in serie cronologica.

SPESE ISTITUZIONALI

(in milioni di lire)

	1998	1999	2000	2001
Scavi istituzionali e Iniziative scientifiche	239,3	201,0	384,8	209,9
Corsi di specializzazione e perfezionamento	156,8	166,4	186,6	266,1
Pubblicazioni	67,3	259,6	250,1	93,9
Investimenti	822,7	432,6	254,9	426,4
Totale (a)	1.286,1	1.059,6	1.076,4	996,3
Ricerche finalizzate fondi MAE e CNR	57,0	150,0	5,1	0,0
Totale (b)	57,0	150,0	5,1	0,0
Totale generale (a+b)	1.343,1	1.209,6	1.081,5	996,3

L'entità degli impegni finanziari appare in lieve flessione.

La tabella successiva espone l'importo delle entrate proprie acquisite dalla Scuola nell'ultimo quadriennio, che presentano un andamento stabile ma non corrispondente ai correlativi impegni finanziari.

ENTRATE PROPRIE CORRENTI

(in milioni di lire)

ANNO	1998	1999	2000	2001
Pubblicazioni	16,9	0,0	21,3	43,9
Interessi	41,8	30,8	35,8	15,9
altre	0,0	0,0	0,0	0,0
Totale	58,7	30,8	57,1	59,8

In lieve flessione appare la spesa unitaria sostenuta nell'anno per i corsi di specializzazione, come evidenzia la tabella che segue.

SPESA UNITARIA ANNUALE SPECIALIZZANDI

(in milioni di lire)

Anno	Presenza annuale specializzandi	Spesa unitaria annuale				Totale spesa unitaria annuale
		Borsa	Viaggi e soggiorni	Compensi e missioni docenti	Alloggio	
1998	8	7.694.000	1.250.000	8.520.000	4.500.000	21.964.000
1999	5	9.763.000	4.312.000	13.928.000	4.500.000	32.503.000
2000	9	7.935.000	2.495.000	8.033.000	4.500.000	22.963.000
2001	13	11.258.000	3.369.000	2.780.000	4.500.000	21.907.000

Si segnala, infine, che con decreto del Ministro per i beni e le attività culturali del 16/10/2001 (pubblicato nella G.U. n. 264 del 13/11/2001) sono state determinate le discipline da attivare presso la Scuola per i corsi di specializzazione nonché le modalità per la nomina degli aspiranti all'insegnamento; con decreto dello stesso Ministro in data 28/2/2002 sono stati nominati i docenti della Scuola, appartenenti alla prima fascia dei professori universitari di ruolo.

I risultati finanziari e patrimoniali della gestione

I risultati finali dei saldi di bilancio sono indicati, in serie cronologica, nella tabella che segue.

(in milioni di lire)

	1998	1999	2000	2001
Avanzo/disavanzo finanziario	-434,0	65,9	-51,5	92,5
Patrimonio netto	7.497,2	8.087,4	8.332,1	8.906,9
Avanzo di amministrazione	580,0	649,3	597,8	690,3

I dati registrano l'andamento favorevole nell'esercizio 2001 sia del risultato del bilancio finanziario di competenza che dell'avanzo di amministrazione, mentre il patrimonio netto evidenzia un notevole incremento nell'ultimo esercizio. Non è stato compilato il conto economico.

La tabella che segue reca l'analisi dei dati concernenti la situazione finanziaria di competenza, che registra, in particolare, la flessione delle spese correnti e l'incremento delle entrate corrispondenti.

SITUAZIONE FINANZIARIA DI COMPETENZA

(in milioni di lire)

	1998	1999	2000	2001
ENTRATE				
Entrate correnti	1.786,9	2.092,4	2.124,7	2.218,7
Entrate in c/capitale	-	-	-	-
Partite di giro	2.232,8	1.603,8	1.730,9	1.874,3
<i>Totale entrate</i>	<i>4.019,7</i>	<i>3.696,2</i>	<i>3.855,6</i>	<i>4.093,0</i>
SPESE				
Spese correnti	1.385,1	1.589,3	1.870,3	1.681,1
Spese in c/capitale	835,8	437,2	305,9	445,1
Partite di giro	2.232,8	1.603,8	1.730,9	1.874,3
<i>Totale spese</i>	<i>4.453,7</i>	<i>3.630,3</i>	<i>3.907,1</i>	<i>4.000,5</i>
Avanzo o disavanzo di competenza	-434,0	65,9	-51,5	92,5

Un'analisi più dettagliata del costo del personale è riportata, in serie cronologica, nella tabella che segue.

COSTO DEL PERSONALE (in milioni di lire)

	1997	1998	1999	2000	2001
Retribuzione personale Roma	190,9	177,1	182,8	203,6	215,4
Retribuzione personale Atene	220,0	226,8	271,1	276,2	286,2
Straordinario	2,9	2,2	2,8	10,9	0,0
Oneri prev.li e ass.li	123,0	118,2	132,9	131,9	122,2
Missioni per servizio Roma-Atene	14,8	29,3	18,9	32,9	32,3
T.F.R.	26,6	13,1	4,6	50,9	18,7
Totale (a)	578,2	566,7	613,1	706,4	674,8
Direttore	131,2	138,0	95,2	179,8	171,8
Assistente Direttore	48,0	48,0	40,0	-	-
Totale (b)	179,2	186,0	135,2	179,8	171,8
Totale generale (a+b)	757,4	752,7	748,3	886,2	846,6

I dati evidenziano la flessione del costo nell'ultimo esercizio, con la diminuzione degli oneri accessori; non viene peraltro giustificato il minor impegno per gli oneri relativi al T.F.R..

Si è già riferito sull'andamento delle spese per attività istituzionali, in flessione, e delle spese di funzionamento, che registrano, invece, un incremento, segnatamente per la sede di Atene delle Scuola.

La situazione amministrativa è esposta nella tabella che segue.

SITUAZIONE AMMINISTRATIVA

(in milioni di lire)

	1998		1999		2000		2001	
CASSA inizio esercizio		1.126,0		617,5		694,4		704,0
Riscossioni in c/competenza	3.866,1		3.679,1		3.853,6		4.010,5	
" in c/residui	18,8		157,0		17,0		2,1	
		3.884,9		3.836,1		3.870,6		4.012,6
Pagamenti in c/competenza	4.278,0		3.573,2		3.798,9		3.983,9	
" in c/residui	115,4		186,0		62,1		41,6	
		4.393,4		3.759,2		3.861,0		4.025,5
CASSA fine esercizio		617,5		694,4		704,0		691,1
Residui attivi es. prec.	153,7		17,0		2,1		0,0	
Residui attivi esercizio		153,7		17,0		2,1	82,5	
								82,5
Residui passivi es. prec.	191,1		62,1		108,3		66,7	
Residui passivi esercizio		191,1		62,1		108,3	16,6	
								83,3
Avanzo/disavanzo d'amministrazione		580,1		649,3		597,8		690,3

I dati evidenziano, in particolare, la diminuzione finale dei residui passivi e l'incremento di quelli attivi, in dipendenza della mancata erogazione del contributo ministeriale.

La situazione patrimoniale è riportata nella tabella successiva.

SITUAZIONE PATRIMONIALE RICLASSIFICATA
(in milioni di lire)

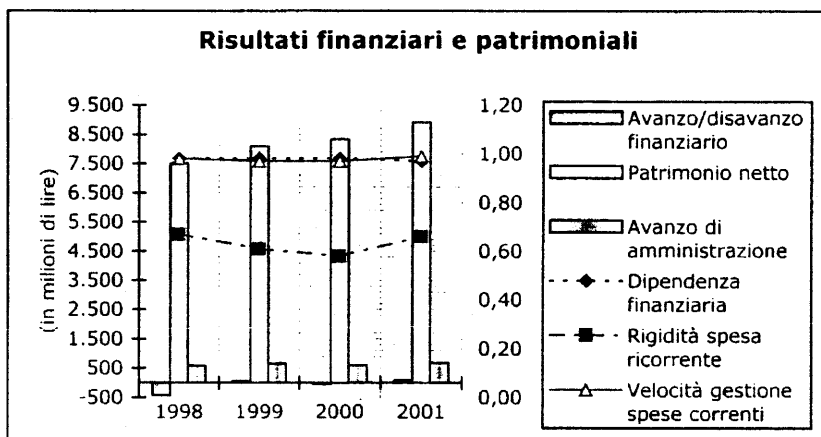
	1998	1999	2000	2001
ATTIVITA' CORRENTI				
Liquidità immediate:				
- Cassa	617,5	694,4	704,0	691,1
Liquidità differite (12 mesi):				
- Crediti	153,7	17,0	2,1	82,5
Totale attività correnti	771,2	711,4	706,1	773,6
ATTIVITA' IMMOBILIZZATE				
- Crediti T.F.R.	290,5	354,2	415,9	455,9
- Immobili in proprietà	2.621,3	2.684,2	2.708,9	2.837,7
- Immobili a termine	222,2	359,4	361,8	392,5
- Biblioteca	2.462,0	2.635,2	2.788,9	2.930,6
- Fototeca	278,6	295,4	309,5	316,0
- Planoteca	779,2	856,7	935,9	989,2
- Mobili e attrezzature	614,3	680,6	685,2	828,7
Totale attività immobilizzate	7.268,1	7.865,7	8.206,1	8.750,6
TOTALE ATTIVITA'	8.039,3	8.577,1	8.912,2	9.524,2
DEBITI				
Debiti a breve (12 mesi):				
- Residui	191,1	62,1	108,3	83,3
Passività consolidate:				
- Fondo T.F.R.	292,6	352,8	382,0	425,3
- Fondo ammortamento mobili e attrezz.	58,4	74,8	89,8	108,7
TOTALE PASSIVITA'	542,1	489,7	580,1	617,3
PATRIMONIO NETTO	7.497,2	8.087,4	8.332,1	8.906,9

I valori di cassa rimangono pressoché costanti; non giustificata appare la rivalutazione degli immobili di proprietà, in quanto non risulta specificatamente indicato, fra l'altro, il costo di acquisto dei nuovi terreni di scavo.

Né risultano accantonati fondi di ammortamento per i predetti cespiti.

I fondi indicati in attivo, inoltre, per il TFR sono superiori a quelli riportati fra le passività.

Il grafico sottoriportato evidenzia l'andamento, comparato cronologicamente, sia dei risultati finali di bilancio sia di alcuni indicatori relativi alla gestione. Gli indicatori predetti hanno andamento tendenzialmente stabile; l'indice di rigidità della spesa ricorrente, peraltro, presenta un andamento in aumento.



Acuto

ALLEGATI

Centro internazionale di studi di architettura
«A. Palladio» (C.I.S.A.)

RELAZIONE DEL PRESIDENTE

VERBALE DI ASSEMBLEA DEL 22 aprile 2002

A seguito di invito diramato con lettere raccomandata in data 14 marzo 2002, n.447 di prot., oggi lunedì 22 aprile 2002, alle ore 15,45 nella sede sociale del Centro in Vicenza, Contra' Porti 11, Palazzo Barbaran da Porto, sono presenti i sottoelencati componenti dell'Assemblea del Centro:

- Franzina Antonio, in rappresentanza dell'Amministrazione Provinciale di Vicenza;
- Longhi Danilo, Presidente della Camera di Commercio I.A.A. di Vicenza e Presidente del Centro;
- Pellizzari Lorenzo, Presidente dell'Accademia Olimpica di Vicenza;
- Desiderà Paolo, membro eletto dall'Amministrazione Comunale di Vicenza;
- Gasparini Fabio, membro eletto dall'Amministrazione Comunale di Vicenza;
- Forconi Giancarlo, membro eletto dalla Camera di Commercio I.A.A. di Vicenza;
- Beltrami Anna Rosa, Presidente del Collegio dei Revisori dei Conti;
- Verlato Mauro Marcello, revisori dei conti del Centro;
- Balbo Paolo Antonio, membro del Consiglio Direttivo senza diritto di voto;
- Barbi Stefano, membro del Consiglio Direttivo senza diritto di voto;
- Carta Sergio, membro del Consiglio Direttivo senza diritto di voto;
- Faresin Silvano, membro del Consiglio Direttivo senza diritto di voto;
- Trevisanato Sergio, membro del Consiglio Direttivo senza diritto di voto;
- Vianello Dionisio, membro del Consiglio Direttivo senza diritto di voto;
- Barbieri Lelio, membro del Consiglio Direttivo senza diritto di voto;
- Beltramini Guido, Direttore del Centro.

Constatata la presenza del numero legale, il Presidente dichiara aperta la seduta e chiama a verbalizzare il Direttore del Centro, dott. Guido Beltramini.

Giustifica poi le assenze dei sottoelencati consiglieri o revisori dei conti assenti per altri impegni di carica:

- Hüllweck Enrico, Sindaco del Comune di Vicenza;
- Favretto Rosalinda, membro eletto dall'Amministrazione Provinciale di Vicenza;
- Campagnolo Mirko, membro eletto dall'Amministrazione Provinciale di Vicenza;
- Xausa Roberto, membro eletto dalla camera di Commercio I.A.A. di Vicenza;
- Bonazzi Gianni, in rappresentanza del Ministero per i Beni e le Attività Culturali;
- Sartori Amalia, in rappresentanza della Regione Veneto;
- Burns Howard, Presidente del Consiglio Scientifico del Centro;
- dott. Franco Cristiano, membro del Collegio dei Revisori dei Conti;

O M I S S I S

XIV LEGISLATURA — DISEGNI DI LEGGE E RELAZIONI — DOCUMENTI

3) Conto Consuntivo per l'esercizio finanziario 2001 e relazioni inerenti.

Il Presidente sottopone all'esame dei componenti l'Assemblea un prospetto di confronto, per categorie omogenee, delle risultanze degli anni finanziari 2000 e 2001.

CENTRO INTERNAZIONALE DI STUDI DI ARCHITETTURA "ANDREA PALLADIO" - VICENZA ENTRATE				
Descrizione	Consuntivo 2000	Preventivo 2001	Consuntivo 2001	Preventivo 2002
Contributi ordinari Enti				
Ministero per i Beni e le Attività Culturali	220.000.000	220.000.000	220.000.000	220.000.000
Regione Veneto	215.000.000	240.000.000	215.000.000	240.000.000
Comune di Vicenza	215.000.000	240.000.000	240.000.000	240.000.000
Provincia di Vicenza	215.000.000	240.000.000	215.000.000	240.000.000
Camera di Commercio I.A.A. di Vicenza	215.000.000	240.000.000	240.000.000	240.000.000
TOTALE 1	1.080.000.000	1.180.000.000	1.130.000.000	1.180.000.000
Contributi straordinari Enti				
Contributi da Enti vari per attività				140.000.000
Contributo CARIVERONA Banca	150.000.000			
TOTALE 2	150.000.000			140.000.000
Contributi per iniziative editoriali, manifestazioni varie ed interventi diversi				
Contributi straordinari per iniziative varie	925.000.000	650.000.000	638.027.000	650.000.000
Contributi Banca Pop. per Valerio Belli			22.000.000	
Contributo C.N.R. per progetto finalizzato				
Contributo Fondazione Cassa di Risparmio				
TOTALE 3	925.000.000	650.000.000	660.027.000	650.000.000
Contributi per interventi strutturali				
Contributi per Palazzo Barbaran da Porto	160.000.000			
Contributo della Banca Popolare vic.na per allestimento biblioteca				
Contributi per Museo Virtuale Palladiano				
TOTALE 4	160.000.000			
Altri contributi				
Contributi da Enti vari per borse di studio	29.400.000	30.000.000	33.450.000	30.000.000
TOTALE 5	29.400.000	30.000.000	33.450.000	30.000.000
Proventi da pubblicazioni				
Totale 6	86.843.589	65.000.000	68.733.509	65.000.000
Proventi per quote di partecipazione e contributi per attività di formazione				
Seminario Internazionale	16.891.530	15.000.000	20.549.998	15.000.000
Seminario di restauro architettonico	13.320.002	15.000.000	15.173.498	15.000.000
Corso di Storia dell'Architettura	16.673.235	40.000.000	40.754.114	40.000.000
TOTALE 7	46.884.767	70.000.000	76.477.610	70.000.000
Interessi attivi				
TOTALE 8	18.681.778	15.000.000	21.236.393	15.000.000
Entrate diverse				
Proventi entrate Palazzo Barbaran da Porto	119.376.000			

Entrate diverse varie	44.928.069	12.500.000	5.992.720	5.000.000
Riscossione di crediti	16.000.000	20.000.000		20.000.000
TOTALE 9	180.304.069	32.500.000	5.992.720	25.000.000
Entrate per partite di giro	944.367.422	1.000.000.000	1.385.929.432	1.000.000.000
Avanzo di amministrazione		45.000.000		
TOTALE GENERALE ENTRATE	3.621.481.625	3.087.500.000	3.381.846.664	3.175.000.000

CENTRO INTERNAZIONALE DI STUDI DI ARCHITETTURA "ANDREA PALLADIO" - VICENZA USCITE				
Descrizione	Consuntivo 2000	Preventivo 2001	Consuntivo 2001	Preventivo 2002
Indennità e compensi agli organi del Centro	51.282.441	55.000.000	58.069.364	55.000.000
TOTALE 1	51.282.441	55.000.000	58.069.364	55.000.000
Spese per il personale				
Oneri diretti	439.623.790	508.000.000	499.420.950	583.000.000
Oneri riflessi	106.861.200	152.000.000	121.420.000	177.000.000
Accantonamenti TFR	67.000.000	30.000.000	30.000.000	30.000.000
TOTALE 2	613.484.990	690.000.000	650.840.950	790.000.000
Spese per il funzionamento				
Acquisto di giornali e materiale				
vario di consumo	26.637.612	27.000.000	16.143.645	27.000.000
Manutenzioni apparecchiature e impianti	59.393.800	60.000.000	61.746.715	60.000.000
Fitto locali e consumi idrici ed energetici	111.449.000	125.000.000	128.321.000	135.000.000
Spese postali e telegrafici	67.591.289	65.000.000	55.634.346	65.000.000
Trasporti, facchinaggi, assicurazioni e spese varie d'ufficio	91.973.723	87.000.000	77.648.652	87.000.000
Collaborazioni organizzative	49.822.219	50.000.000	47.590.334	50.000.000
TOTALE 3	406.867.643	414.000.000	387.084.692	424.000.000
Interventi di restauro , conser- vazione, innovazione e valoriz- zazione				
Interventi su Palazzo Barbaran da Porto	160.000.000			
Acquisione e restauro volumi	38.000.000	40.000.000	37.681.256	40.000.000
Collana di fonti per la storia dell'architett.				
Fototeca e dapoteca	10.023.900	15.000.000	10.625.590	15.000.000
Museo Virtuale Palladiano	20.000.000	10.000.000	10.000.000	10.000.000
TOTALE 4	228.023.900	65.000.000	58.306.846	65.000.000
Spese di formazione, di pro- mozione e mostre				
Corso di storia dell'architettura	45.000.000	60.000.000	60.000.000	60.000.000
Seminario Internazionale	30.000.000	40.000.000	50.000.000	50.000.000
Seminario sul restauro architettonico	19.000.000	35.000.000	23.188.801	35.000.000
Sito web del Centro				5.000.000
Mostra su Valerio Belli				
Mostra ed iniziative varie	1.072.025.812	470.000.000	595.824.610	422.000.000
Annali di Architettura	98.000.000	80.000.000	50.256.880	80.000.000
Novum Corpus Palladianum				
TOTALE 5	1.264.025.812	685.000.000	779.270.291	652.000.000
Collaborazioni con istituzioni e borse di studio				
Collaborazione con la Scuola Normale Pisa	20.000.000	5.000.000		5.000.000
Borse di studio per giovani laureati	29.900.000	36.000.000	34.450.000	36.000.000
TOTALE 6	49.900.000	41.000.000	34.450.000	41.000.000

XIV LEGISLATURA — DISEGNI DI LEGGE E RELAZIONI — DOCUMENTI

Oneri finanziari e tributari					
Interessi passivi e altre spese varie		3.019.575	2.500.000	2.845.121	3.000.000
Imposte e tasse		2.078.200	4.000.000	1.571.000	10.000.000
Fondo ri riserva			45.000.000		50.000.000
TOTALE 7		5.097.775	51.500.000	4.416.121	63.000.000
Spese diverse					
Spese diverse		83.031.503	46.000.000	78.987.746	45.000.000
Cessioni di crediti		16.000.000	20.000.000		20.000.000
TOTALE 8		99.031.503	66.000.000	78.987.746	65.000.000
Acquisti attrezzature		50.000.000	20.000.000	33.492.989	20.000.000
Uscite in partite di giro		944.367.422	1.000.000.000	1.385.929.432	1.000.000.000
TOTALE GENERALE USCITE		3.712.081.486	3.087.500.000	3.470.848.431	3.175.000.000
TOTALE GENERALE ENTRATE					
		3.621.481.625	3.087.500.000	3.381.846.664	3.175.000.000
TOTALE GENERALE USCITE					
		3.712.081.486	3.087.500.000	3.470.848.431	3.175.000.000
Utile/perdita d'esercizio		- 90.599.861		- 89.001.767	
Saldo Gestione residui		153.748.664		108.165.093	
Avanzo di amministrazione		63.148.803		19.163.326	

Invita la presidente del Collegio dei Revisori dei Conti a leggere la relazione al Conto Consuntivo per l'anno 2001

O M I S S I S

**RELAZIONE
DEL COLLEGIO DEI REVISORI**

XIV LEGISLATURA — DISEGNI DI LEGGE E RELAZIONI — DOCUMENTI

RELAZIONE DEL COLLEGIO DEI REVISORI DEI CONTI

Il conto consuntivo predisposto dal Centro Internazionale di Studi di Architettura "Andrea Palladio" di Vicenza per l'esercizio 2001 viene esibito sullo schema previsto dal D.P.R. 18 dicembre 1979, n.696 "Approvazione del nuovo regolamento per la classificazione delle entrate e delle spese e per l'amministrazione e la contabilità degli enti pubblici di cui alla legge 20 marzo 1975, n.70" Il Conto è formato dal documento finanziario, dai prospetti concernenti la situazione di cassa, quella patrimoniale e quella amministrativa.

I risultati finali della gestione possono essere così esposti:

SITUAZIONE DI CASSA

Fondo di cassa all'1.1.2001	£. 332.547.497
ENTRATE	£. 4.025.163.216
USCITE	<u>£. 3.392.141.617</u>
Fondo di cassa al 31.12.2001	£. 965.569.096
	=====

GESTIONE DI COMPETENZA

ENTRATE	£.3.381.846.664	
USCITE	<u>£.3.470.848.431</u>	
Disavanzo al 31.12.2001		£. 89.001.767
La situazione amministrativa viene determinata come segue:		
DISAVANZO DI COMPETENZA		£. 89.001.767

GESTIONE RESIDUI

ENTRATE	£.1.535.296.084	
(ivi compreso fondo cassa al 31.12.2000)		
USCITE	<u>£.1.427.130.991</u>	
Avanzo nella gestione dei residui		£. 108.165.093
AVANZO DI AMMINISTRAZIONE AL 31.12.2001		£. 19.163.326
		=====

SITUAZIONE PATRIMONIALE

<u>ATTIVO</u>		
Cassa		£. 965.569.096
Crediti		£. 559.432.035
Titoli: fondo indennità liquidaz.		£. 208.896.658
Mobili e attrezzature d'ufficio		£. 1.137.111.376
Fototeca (positivi e negativi)		£. 168.382.037
Biblioteca (volumi, enciclop. ecc.)		£. 475.972.490
Diapoteca (diapositive b.n.- col.)		£. 46.315.766
Fondo bibliotecario Moreux		£. 420.000.000
Fondo bibliotecario Assunto		£. 150.000.000
Fondo bibliotecario Cappelletti		<u>£. 1.200.000.000</u>
TOTALE		£. 5.331.679.458
<u>PASSIVO</u>		
Fondo di quiescenza per il personale		£. 208.896.658
Fondo ammortamento mobili e attrezzature		£. 175.794.365
Altri debiti		<u>£. 1.505.837.805</u>
TOTALE		£. 1.890.528.828
PATRIMONIO NETTO		£. 3.441.150.630
		=====

I Revisori hanno verificato che il Centro di Studi di Architettura non ha predisposto per il 2001 i registri inventariali relativi alla Biblioteca, alla fototeca e alla diapoteca, poiché si è ritenuto che gli stessi potessero essere sostituiti dalle registrazioni effettuate per il Servizio Bibliotecario Nazionale.

Considerato che il suddetto Servizio costituisce una banca dati per la ricerca bibliografica e non ha nessun valore ai fini dei

XIV LEGISLATURA — DISEGNI DI LEGGE E RELAZIONI — DOCUMENTI

riscontri inventariali, i Revisori, trattandosi di beni che accedono al patrimonio dell'Ente, chiedono che siano ripristinati i registri inventariali.

Il risultato della gestione svolta durante il corso dell'esercizio 2001 pone in evidenza un aumento di £.108.369.750 del patrimonio netto che passa da £.3.332.780.880 a £.3.441.150.630. Tale incremento è stato determinato dalla esigenza di provvedere all'acquisto dei mobili delle attrezzature di cui dotare il Centro nella nuova sede, nonché all'incremento della biblioteca e fototeca.

L'avanzo di amministrazione è determinato in £. 19.163.326, con una diminuzione rispetto all'esercizio precedente, di £.43.985.477.

GESTIONE DEI RESIDUIA) PARTE ATTIVA

Le risultanze della gestione dei residui attivi si concretizzano nei seguenti estremi:

- residui attivi accertati al 31.12.2000 (ivi compreso il fondo cassa al 31.12.2000 pari a £.332.547.497)	£.1.593.236.833
- residui attivi riscossi durante l'esercizio 2001	£.1.251.897.576
- residui attivi eliminati	<u>£. 3.940.749</u>
- riaccertamento in conto residui attivi	£. 283.398.508
	=====

Con deliberazione di Consiglio Direttivo del 14 marzo 2002, n.3/20, sono stati eliminati residui attivi e ciò per accertata insussistenza e certa inesigibilità, come di seguito indicato:

- Contributi da Enti vari finalizzati a interventi in Palazzo Barbaran da Porto (Cap.20660) - £.	9
- Anticipi vari (Cap. 72250)	<u>- £. 3.940.740</u>
- Totale complessivo delle minori entrate in conto residui	£. 3.940.749

B) PARTE PASSIVA

La gestione dei residui passivi così si riassume:

- residui passivi al 31.12.2000	£. 1.476.088.030
- residui passivi pagati al 31.12.2001	£. 854.793.741
- residui passivi eliminati	<u>£. 48.957.039</u>
- nuovi impegni in conto residui passivi	<u>£. 572.337.250</u>
	=====

Con deliberazione di Consiglio Direttivo del 14 marzo 2002, n.3/20, è stata accertata l'esigenza di eliminare alcuni residui passivi e ciò per insussistenza dei relativi vincoli e impegni del Centro, ovvero per la cessazione di obbligazioni dell'Ente, come di seguito indicato:

- Indennità e rimborso spese viaggio C.S.	- £. 1.000
- Compensi per lavoro straordinario e fondo incentivante produttività (Cap. 10220)	- £. 51.788
- Acquisto di materiale di consumo (10420)	- £. 15.079
- Collaborazione scientifica ed organizzativa (Cap. 10488)	- £. 219.120
- Fototeca e diafanoteca (cap. 10525)	- £. 3.000.000
-	

XIV LEGISLATURA — DISEGNI DI LEGGE E RELAZIONI — DOCUMENTI

- Corso di Storia dell'Architettura (Cap. 10532)	- £. 9.656.201
- Seminario Internazionale (Cap. 10533)	- £. 74.197
- Seminario sul restauro architettonico (cap. 10537)	- £. 76.194
- Collaborazione con la Scuola Normale di Pisa (Cap. 10538)	- £. 30.000.000
- Spese diverse e vari (Cap. 11020)	- £. 190.720
- Anticipi vari (Cap. 42150)	- £. 5.672.740
- Totale complessivo delle economie in conto residui	£.48.957.039

=====

Le iniziative culturali programmate con il bilancio di previsione approvato per l'anno 2001 sono state attuate integralmente per quanto riguarda i corsi e i seminari e per i progetti di ricerca; per questi ultimi sono state predisposte anche ulteriori iniziative in collaborazione con altre istituzioni culturali italiane e straniere. Per quanto concerne le pubblicazioni è stata rinviata la stampa del Commentario sull'opera di Vincenzo Scamozzi di Filippo Scolari, mentre sono stati editi il terzo volume della collana "Testi e fonti della storia dell'Architettura" e un Cd Rom multimediale su Andrea Palladio. Tutte le architetture costruite".

Sono state realizzate mostre diverse da quelle programmate, scaturite da una proficua collaborazione con altre istituzioni culturali; così come per le giornate di studio non è stata data attuazione a quella prevista per "Valerio Belli" ma sono state attuate altre cinque manifestazioni culturali.

I Revisori, considerato che il Centro si propone come istituzione culturale di notevole spessore per la qualità e la quantità delle iniziative che lo caratterizzano, auspicano che, anche dopo la sua privatizzazione, possa continuare a curare in modo prevalente gli aspetti culturali e non avviare una gestione esclusivamente aziendalistica che mal si adatta alle finalità da perseguire.

Il Collegio dei Revisori considerato, pertanto, che il bilancio esaminato è correttamente impostato, accertata la rispondenza delle registrazioni contabili con le risultanze attestate dall'Istituto Cassiere, CARIVERONA BANCA S.p.A. e che i versamenti previdenziali, assistenziali ed erariali sono stati eseguiti nei termini di legge, propone l'approvazione del bilancio consuntivo del Centro per l'anno 2001.

RELAZIONE CONTABILE AL CONTO CONSUNTIVO
DELL'ESERCIZIO FINANZIARIO 2001

Il conto di competenza dell'esercizio finanziario 2001 chiude con un disavanzo di gestione di £.89.001.767 e con un avanzo complessivo di amministrazione pari a £.19.163.326. Si ritiene di ricordare, al riguardo, che al bilancio preventivo del 2001 è stata applicata una quota parte dell'avanzo di amministrazione disponibile al 31.12.2000 (=£.63.148.803), pari a £.60.000.000, al fine di equilibrare le poste attive e passive di bilancio.

Cominciamo con l'analizzare le

ENTRATE

che sono state accertate, al 31.12.2001, in £.3.381.846.664 (di cui £.3.105.813.137 riscosse e da riscuotere £.276.033.527) contro una previsione globale definitiva di £.4.192.200.000.

Nel dettaglio dei singoli titoli va notato che:

- A) al Titolo I "Entrate contributive" e Titolo II "Entrate derivanti da trasferimenti correnti" e Titolo III "Altre entrate" le entrate accertate sono state di £. 1.995.917.232 contro le previste £. 2.567.200.000. La differenza in meno (£.571.282.768), rispetto alle previsioni definitive di bilancio, deriva da maggiori entrate per £. 39.461.544 e da minori entrate per £. 610.744.312 che trovano contropartita alla parte passiva ai Cap. 10535 "Mostre e manifestazioni varie" (- £ 429.175.390) e 10555 "Annali di Architettura e Atti dei Seminari" (-£ 29.743.120) Tali variazioni, algebricamente, si sono verificate nei sottoelencati capitoli come segue:
- | | | |
|---|--|------------------|
| Contributo ordinario della Regione Veneto (cap. 20410) | | - £. 25.000.000 |
| Quota ordinaria di adesione della Provincia di Vicenza (cap. 20520) | | - £. 25.000.000 |
| Contributi straordinari per iniziative editoriali e manifestazioni culturali (Cap. 20620) | | - £. 551.973.000 |
| in dipendenza di minori assegnazioni contributive da parte di Istituzioni Pubbliche e/o Private | | |
| Contributo CNR per progetto finalizzato all'uso delle tecnologie Informatiche (Cap. 206700) | | + £. 22.000.000 |
| - | Contributo da Enti vari per borse di studio (Cap. 20690) | - £. 1.250.000 |
| (tale diminuzione trova esatta contropartita al cap. 10565 della spesa) | | |
| - | Vendita pubblicazioni ed altro materiale (Cap. 30710) | + £. 3.733.509 |
| a seguito dell'attivazione del book-shop nella sede del Centro in occasione delle esposizioni svolte nel corso del 2000 | | |
| - | Seminario internazionale: quote di iscrizione (Cap. 30720) | + £. 5.549.993 |
| - | Seminario di restauro architettonico: quote di iscrizione (Cap. 30730) | + £. 173.498 |
| - | Corso di storia dell'Architettura: | |

XIV LEGISLATURA — DISEGNI DI LEGGE E RELAZIONI — DOCUMENTI

quote di iscrizione (Cap. 30740)	+ £.	754.114
pur a seguito dell'istituzione del numero chiuso ai partecipanti		
- Interessi e premi su titoli a reddito fisso (Cap. 30310)	+ £.	7.250.425
- Interessi attivi su mutui, depositi e conti correnti (Cap. 30820)	- £.	1.014.032
- Entrate diverse varie (Cap. 31010)		
Per minori introiti rispetto alla previsione	- £.	6.507.280
- torna la minore entrata netta di	- £.	571.282.768

B) al Titolo IV "Entrate per alienazione di beni patrimoniali e riscossione di crediti", al Titolo V "Entrate derivanti da trasferimenti in conto capitale e al Titolo VI "Accensione di prestiti"

si è verificata una minore entrata di £. 20.000.000 alla previsione definitiva; tale variazione trova analogia corrispondenza al Capitolo 21410 (= cessione di crediti e anticipazioni)

C) al Titolo VII "Partite di giro"

le entrate accertate sono state di £. 1.385.929.432 contro la previsione definitiva di £. 1.545.000.000, e quindi con una differenza algebrica in meno di -£. 159.070.568, analoga al Titolo IV della parte passiva.

E veniamo alle

SPESE

che al 31.12.2001 sono state impegnate in £. 3.470.848.431 (di cui £. 2.537.347.876 pagate e £.933.500.555 rimaste da pagare) contro una previsione globale definitiva di spesa di £. 4.192.200.000.

Nel dettaglio dei singoli titoli va notato quanto segue:

	Previsione finale	Spese impegnate	Minori spese
A) Titolo primo:			
Spese correnti	2.593.700.000	2.051.426.010	542.273.990
B) Titolo secondo:			
Spese in conto capitale	53.500.000	33.492.989	20.007.011
C) Sub totali			
Spese correnti e spese in conto capitale	2.647.200.000	2.084.918.999	562.281.001
D) Titolo terzo:			
Estinzione di mutui e Anticipazioni	zero	zero	zero
E) Titolo quarto:			
Partite giro	1.545.000.000	1.385.929.432	159.070.568
F) Totali			
Complessivi	4.192.200.000	3.470.848.431	721.351.569

Al titolo IV (Partite di Giro) la minore spesa di £.159.070.568 è perfettamente bilanciata da uguale minore entrata a causa di minori accertamenti e impegni nei vari capitoli che costituiscono tale titolo.

Per quanto attiene ai Titoli primo (Spese correnti) e Titolo secondo (spese in conto capitale), la differenza in meno (£. 562.281.001) è il risultato delle minori spese verificatesi in tutti i capitoli di spesa, e segnatamente:

XIV LEGISLATURA — DISEGNI DI LEGGE E RELAZIONI — DOCUMENTI

-	Indennità e rimborso spese al Presidente ed ai componenti il Consiglio scientifico (Cap. 10110)	- £.	178.736
-	Compensi, indennità e rimborsi ai componenti gli organi collegiali di amministrazione (Cap. 10120)	- £.	2.009.000
-	Compensi, indennità e rimborsi ai componenti il collegio dei revisori dei conti (Cap. 10130)	- £.	742.900
-	Stipendi ed altri assegni fissi al personale (Cap. 10210)	- £.	3.100.000
-	Indennità e rimborso spese trasporto per missioni all'interno (Cap. 10230)	- £.	479.050
-	Indennità e rimborso spese trasporto per missioni all'estero (Cap. 10240)	- £.	5.000.000
-	Oneri previdenziali e assistenziali a carico dell'Ente (cap. 10250)	- £.	24.900.000
-	Corsi per il personale e partecipazione alle spese per corsi indetti da enti, istituzioni e amministrazioni varie (Cap. 10260)	- £.	680.000
-	Acquisto di libri, riviste, giornali ed altre pubblicazioni (Cap. 10410)	- £.	1.029.500
-	Acquisto di materiali di consumo e noleggio di materiale tecnico (Cap. 10420)	- £.	8.826.855
-	Spese di rappresentanza (Cap. 10440)	- £.	910.000
-	Manutenzione, riparazione e adattamento di locali e relativi impianti (cap. 10460)	- £.	1.753.285
-	Spese postali e telegrafiche (Cap. 10470)	- £.	1.365.654
-	Consumi idrici ed energetici e riscaldamento locali	- £.	1.679.000
-	Collaborazione scientifica ed organizzativa (Cap. 10488)	- £.	2.409.666
-	Trasporti, facchinaggi, pulizie e sorveglianza (Cap. 10489)	- £.	4.331.576
-	Premi di assicurazione (Cap. 10490)	- £.	1.609.772
-	Acquisto di libri, riviste, giornali ed altre pubblicazioni - biblioteca (v. cap. 10410) (Cap. 10505)	- £.	9.710
-	Acquisto e restauro libri antichi (cap. 10510)	- £.	2.309.034
-	Fototeca e diafanoteca (Cap. 10525)	- £.	4.374.410
-	Mostre, iniziative editoriali e manifestazioni culturali varie (Cap. 10535)	- £.	429.175.390
-	Seminario sul restauro architettonico (cap. 10537)	- £.	1.811.199
-	Collaborazione Scuola Normale Superiore di Pisa per computerizzazione trattati di architettura (cap. 10538)	- £.	5.000.000
-	Borse di studio a favore di giovani Laureati per attività scientifica (Cap. 10545)	- £.	5.000.000
-	Annali di Architettura ..(cap. 10555)	- £.	29.743.120
-	Borse di studio finanziate da Enti		

XIV LEGISLATURA — DISEGNI DI LEGGE E RELAZIONI — DOCUMENTI

vari (Cap. 10565)	- £.	1.250.000
- Interessi passivi (Cap. 10710)	- £.	116.378
- Spese e commissioni bancarie (Cap. 10720)	- £.	38.501
- Imposte, tasse e tributi vari (cap. 10810)	- £.	2.429.000
- Spese diverse varie (cap. 11020)	- £.	12.254
- Acquisto attrezzature e spese straordinarie di arredamento (Cap. 21210)	- £.	7.011
- Cessione di crediti e anticipazioni (Cap. 21410)	- £.	20.000.000
- Torna la minore spesa	- £.	562.281.001

Per nessun capitolo va quindi contabilizzata a bilancio consuntivo una maggiore spesa: tale risultato si è verificato in quanto, durante l'esercizio 2001, il Consiglio Direttivo, in conformità a quanto deliberato dall'Assemblea con atto 27.11.2000 (oggetto n. 2/10, punto n.20) ha operato variazioni di bilancio o storni da capitolo a capitolo allo scopo di impinguare o integrare i capitoli divenuti via via insufficienti a coprire singole categorie o specie di spese correnti.

Così sono state apportate le sottoelencate variazioni, rispetto alle previsioni iniziali, alle dotazioni dei seguenti capitoli della parte attiva e passiva:

A) ENTRATA

Avanzo di amministrazione presunto	+ £.	15.000.000
20620 - Contributi straordinari per iniz. ed. e manifestazioni cult. Varie	+ £.	540.000.000
20690 - Contributi da Enti vari per borse di studio	+ £.	4.700.000
72250 - Anticipi vari	+ £.	545.000.000
Totale complessivo delle variazioni alla parte attiva A)	+ £.	1.1104.700.000
		=====

B) SPESA

10110 - Indennità e rimborso spese al Presidente e ai componenti il Consiglio Scientifico	+ £.	6.000.000
10250 - Oneri previdenziali e assistenziali a carico dell'Ente	- £.	5.000.000
10420 - Acquisto di materiali di consumo e noleggio di materiale tecnico	- £.	1.000.000
10430 - Manutenzione apparecchiature scientifiche e d'ufficio	+ £.	3.500.000
10440 - Spese di rappresentanza	- £.	1.000.000
10470 - Spese postali e telegrafiche	- £.	8.000.000
10480 - Consumi idrici ed energetici	+ £.	5.000.000
10489 - Trasporti, facchinaggi, pulizie e sorveglianza	- £.	1.500.000
10533 - Seminario Internazionale	+ £.	10.000.000
10535 - Mostre, iniziative editoriali e manifestazioni culturali varie (v. cap. 20620 p.a.)	+ £.	555.000.000
10537 Seminario sul restauro architettonico	- £.	10.000.000
10565 - Borse di studio finanziate da enti vari	+ £.	4.700.000
10720 - Spese e commissioni bancarie	+ £.	500.000
11010 - Fondi di riserva	- £.	45.000.000
11020 - Spese diverse varie	+ £.	33.000.000

XIV LEGISLATURA — DISEGNI DI LEGGE E RELAZIONI — DOCUMENTI

21210 - Acquisto attrezzature e spese straordinarie d'arredamento	+ £. 13.500.000
42150 - Anticipi vari	+ £. 545.000.000
Totale complessivo delle variazioni alla parte passiva B)	+£.1.104.700.000

C) DIFFERENZA (A-B = C) £. ZERO

Quindi è stato mantenuto inalterato l'equilibrio finanziario del bilancio dell'esercizio 2001 come richiesto dalla vigente normativa in materia contabile e dall'Assemblea del Centro con deliberazione in data 27.11.2000 (ogg. n. 2/10, punto n.20).

E passiamo ora all'esame della

GESTIONE DEI RESIDUI

A) PARTE ATTIVA

Le risultanze della gestione dei residui attivi si concretizzano nei seguenti estremi:

- residui attivi accertati al 31.12.2000 (ivi compreso il fondo cassa all'1.1.2001 pari a £.332.547.497)	£. 1.593.236.833
- residui attivi riscossi durante l'esercizio 2001	£. 1.251.897.576
- residui attivi eliminati a fine esercizio 2001	£. 3.940.749
- riaccertamento in conto residui attivi	£. 283.398.508

In sede di chiusura dell'esercizio finanziario 2001 sono stati eliminati residui attivi e ciò per accertata insussistenza e incerta esigibilità, come di seguito indicato:

- Contributi da Enti vari finalizzati a interventi in Palazzo Barbaran da Porto (Cap.20660)	- £. 9
- Anticipi vari (Cap. 72250)	- £. 3.940.740
- Totale complessivo delle minori entrate in conto residui	£. 3.940.749

B) PARTE PASSIVA

In sede di chiusura dell'esercizio finanziario 2001 sono stati eliminati alcuni residui passivi e ciò per accertata insussistenza dei relativi vincoli e impegni del Centro, ovvero per la cessazione di obbligazioni dell'Ente.

La gestione dei residui passivi così si riassume:

- residui passivi al 31.12.2000	£. 1.476.088.030
- residui passivi pagati al 31.12.2001	£. 854.793.741
- residui passivi eliminati al 31.12.2001	£. 48.957.039
- nuovi impegni in conto residui passivi	£. 572.337.250

Si sono realizzate economie su alcune spese in precedenza impegnate e riferentesi a compiti statutari del Centro, come di seguito indicato:

Indennità e rimborso spese viaggio C.S. (cap. 10110)	- £. 1.000
- Compensi per lavoro straordinario e fondo incentivante produttività (Cap. 10220)	- £. 51.788
- Acquisto di materiale di consumo (Cap. 10420)	- £. 15.079

XIV LEGISLATURA — DISEGNI DI LEGGE E RELAZIONI — DOCUMENTI

- Collaborazione scientifica ed organizzativa (Cap. 10488)	- £.	219.120
- Fototeca e diafanoteca (cap. 10525)	- £.	3.000.000
- Corso di Storia dell'Architettura (Cap. 10532)	- £.	9.656.201
- Seminario Internazionale (Cap. 10533)	- £.	74.197
- Seminario sul restauro architettonico (cap. 10537)	- £.	76.194
- Collaborazione con la Scuola Normale di Pisa (Cap. 10538)	- £.	30.000.000
- Spese diverse varie (Cap. 11020)	- £.	190.720
- Anticipi vari (Cap. 42150)	- £.	5.672.740
- Totale complessivo delle economie in conto residui		£. 48.957.039

RIASSUNTO GENERALE DELL'ENTRATA

	<u>RISCOSSIONI</u>	<u>SOMME DA RISCOUTERE</u>	<u>TOTALE</u>
Fondo di cassa alla fine dell'esercizio precedente	332.547.497		332.547.497
Entrate della gestione dei residui	919.350.079	283.398.508	1.202.748.587
Sub totali	1.251.897.576	283.398.508	1.535.296.084
Entrate della gestione di competenza	3.105.813.137	276.033.527	3.381.846.664
TOTALE GEN. (A)	4.357.710.713	559.432.035	4.917.142.748

RIASSUNTO GENERALE DELLA SPESA

	<u>PAGAMENTI</u>	<u>SOMME DA PAGARE</u>	<u>TOTALE</u>
Spese della gestione dei residui	854.793.741	572.337.250	1.427.130.991
Spese della gestione di competenza	2.537.347.876	933.500.555	3.470.848.431
TOTALE GEN. (B)	3.392.141.617	1.505.837.805	4.897.979.422

- AVANZO DI AMMINISTRAZIONE AL 31.12.2001 (C=A-B)	£.	19.163.326
- Avanzo di amministrazione applicato al bilancio di previsione dell'esercizio 2002	£.	ZERO
- Avanzo di amministrazione disponibile al 31.12.2001	£.	19.163.326

RIASSUNTO GENERALE DEL CONTO CONSUNTIVO 2001A) COMPETENZAENTRATA: ACCERTAMENTI

Titolo I	- Entrate contributive	=====
Titolo II	- Entrate derivanti da Trasferimenti correnti	£. 1.823.477.000
Titolo III	- Altre entrate	£. 172.440.232
Titolo IV	- Entrate per alienazioni di beni patrimoniali e Riscossione di crediti	=====
Titolo V	- Entrate derivanti da Trasferimenti in conto capitale	=====
Titolo VI	- Accensione di prestiti	=====
Titolo VII	- Partite di giro	£. 1.385.929.432
	TOTALE ENTRATA	£. 3.381.846.664

XIV LEGISLATURA — DISEGNI DI LEGGE E RELAZIONI — DOCUMENTI

USCITE: IMPEGNI

Titolo I	- Spese correnti	£. 2.051.426.010	
Titolo II	- Spese in conto capitale	£. 33.492.989	
Titolo III	- Estinzione di Mutui e anticip.	=====	
Titoli VI	-Partite di giro	£. 1.385.929.432	£. 3.470.848.431

DISAVANZO DELLA GESTIONE

DI COMPETENZA (A) £. 89.001.767

B) RESIDUI

- Residui attivi accertati al 31.12.2001 ivi compreso il fondo cassa all'1.1.2001 pari a £.332.547.497	£. 1.535.296.084	
- Residui passivi impegnati al 31.12.2001	£. 1.427.130.991	
- AVANZO DELLA GESTIONE RESIDUI (B)		£. 108.165.093
- AVANZO DI AMMINISTRAZIONE AL 31.12.2001 (C= A+B)		£. 19.163.326
- Avanzo di amministrazione applicato al bilancio di previsione dell'esercizio 2001		£. =====
- Avanzo di amministrazione al 31.12.2001 e disponibile alla data odierna		£. 19.163.326
		=====

GESTIONE DI CASSA

Il conto del cassiere, Cariverona S.p.A., sede di Verona, si è chiuso con un fondo di cassa di £.965.569.096, essendo state effettuate:

- riscossioni per	£. 4.357.710.713
- pagamenti per	£. 3.392.141.617
- torna il fondo di cassa al 31.12.2001	£. 965.569.096

Ciò premesso, il Consiglio Direttivo si impegna a seguire con la massima oculatezza la gestione durante l'esercizio 2002 ed all'occorrenza, per far fronte a particolari necessità che si dovessero presentare nel corso dell'anno, ad operare storni da capitolo a capitolo, o ricercare, nei limiti del possibile, trasferimenti straordinari da parte di enti e istituzioni private e/o pubbliche, mantenendo tuttavia inalterato l'equilibrio finanziario del bilancio.

Vediamo da ultimo la

SITUAZIONE PATRIMONIALE

che al 31 dicembre 2001 presenta un attivo di £. 5.331.679.458, contro un passivo di £. 1.890.528.828; ciò dà un patrimonio netto di £. 3.441.150.630 superiore per £.108.369.750 a quello dimostrato alla fine del 2000 (lire 3.332.780.880).

ATTIVO

Quanto alle altre cifre dell'attivo, va rilevato che:

- i titoli, passano da £. 258.896.571 a £.208.896.658, per decremento del fondo indennità di liquidazione del personale; in dipendenza dell'avvenuta scadenza di alcuni e

XIV LEGISLATURA — DISEGNI DI LEGGE E RELAZIONI — DOCUMENTI

per il mancato loro reinvestimento, nel corso del 2001, per mancanza di liquidità in alcuni periodi nel corso dell'esercizio 2001;

- mobili e attrezzature d'ufficio passano da £.1.063.258.118 a £. 1.137.111.376, aumento dovuto ad una verifica straordinaria effettuata in previsione della trasformazione del Centro, ai sensi del D. L.vo 29.10.1999, n.419, da Ente di Diritto Pubblico a Fondazione di diritto privato, che ha comportato una eliminazione di attrezzature varie e segnatamente:

CATEGORIE	Valore al 31.12.2000	Incrementi	Dismissioni	Valore al 31.12.2001
A - Macchinari, app. e attrezzature varie	139.012.440	1.188.960	1.399.000	138.802.400
B - Arredamento	750.032.528	73.451.132	843.100	822.640.560
C - Mobili e macchine ordinarie d'ufficio	32.820.010	838.001	10.014.288	23.643.723
D - Macchine d'ufficio elettroniche	141.393.140	82.869.020	72.237.467	152.024.693
Totale complessivo	1.063.258.118	158.347.113	84.493.855	1.137.111.376

- fototeca, biblioteca e diafanoteca passano da complessive £.595.654.333 a complessive £. 690.670.293 per acquisizioni varie.
- fondi bibliotecari Assunto, Cappelletti e Moreux: i valori inventariali sono stati confermati in quelli stimati al 31.12.2000.

Quanto al PASSIVO ammontante a £.1.890.528.828 è costituito da residui passivi derivanti da impegni di spesa assunti con deliberazioni di Assemblea e di Consiglio Direttivo, relativi sia ad esercizi precedenti (per £.572.337.250) che all'esercizio 2001 (£.933.500.555) non ancora liquidati e pagati, dal fondo di indennità di liquidazione (= £.208.896.658) e dal fondo di ammortamento beni mobili e attrezzature d'ufficio (= £. 175.794.365).

XIV LEGISLATURA — DISEGNI DI LEGGE E RELAZIONI — DOCUMENTI

L'Assemblea

Visto il conto consuntivo, predisposto dal Consiglio Direttivo, per l'esercizio finanziario 2001;

Constatato che la gestione del bilancio di tale esercizio si è chiusa con un avanzo di amministrazione di £. 19.163.326, e che al bilancio di previsione per l'esercizio 2002 non è stata applicata alcuna quota di tale avanzo;

Constatato che la gestione patrimoniale presenta un miglioramento contabile di £. 108.369.750 dovuto principalmente ad un incremento dei mobili e delle attrezzature d'ufficio, della fototeca e della diafanoteca;

Visto che l'erogazione delle spese, sia correnti che in conto capitale e per partite di giro, è avvenuta nei limiti degli stanziamenti di bilancio, integrati, ove necessario, nei modi previsti dalla legge;

Vista la relazione sull'attività del Centro espletata nel 2001, predisposta dal Presidente ai sensi dell'articolo 10, lettera f) dello statuto vigente;

Vista la relazione che accompagna il conto consuntivo, con la quale viene illustrato l'andamento della gestione dell'esercizio;

Ritenuta la regolarità e la completezza della documentazione contabile che giustifica le singole poste di entrata e di spesa;

Vista la relazione favorevole all'approvazione del conto consuntivo per l'esercizio finanziario 2001, redatta dal Collegio dei Revisori dei Conti in data 8 e 9 aprile 2002;

Vista la delibera di Consiglio Direttivo del 14 marzo 2002,ogg. n.3/20 concernente il riaccertamento dei residui attivi e passivi da riportare alla chiusura del Conto Consuntivo per l'anno 2001;

XIV LEGISLATURA — DISEGNI DI LEGGE E RELAZIONI — DOCUMENTI

Longhi: informa i consiglieri che la Corte dei Conti, nella determinazione n.2 dell'8 febbraio 2002 concernente la relazione al Parlamento sui risultati del controllo eseguito sulla gestione finanziaria delle Istituzioni Culturali (CISA - CISAM - ECB - EVV - IDAIC - IISG - INSR - INSV - SAIA) per gli esercizi dal 1998 al 2000 ha ritenuto di segnalare alla Procura della Corte dei Conti, per gli approfondimenti necessari circa gli eventuali elementi soggettivi ed oggettivi, la deliberazione di Assemblea del Centro, adottata in data 22 aprile 1998, ogg. n.3, punto 7° e confermata (dall'Assemblea) in data 11.12.1998, ogg. n.8/3, punto 13, divenute esecutive per decorrenza dei termini per il controllo da parte del Ministero per i Beni e le Attività Culturali che disponevano alcune modifiche alla pianta organica del Centro.

A tali deliberazioni non fu data applicazione ed esecuzione, stanti i rilievi precedentemente sollevati dalla Corte dei Conti con determinazioni n.37 del 19 maggio 1998 e n.35 del 28 maggio 1999 e come da risposta del Centro con lettera racc. a.r. 1 ottobre 1999, prot. n. 2036.

Si propone quindi revoca dei punti 7 e 13, delle deliberazioni in argomento;

Visto l'articolo 10, lettera f) dello Statuto vigente;

Tutto ciò premesso e richiamato;

All'unanimità;

delibera

di dare atto che sono stati eliminati residui attivi per la somma di £.3.940.749, attesa la loro accertata insussistenza e incerta esigibilità, e riaccertati (residui attivi) al 31.12.2001 per la somma di £.283.398.508;

di dare atto che sono stati eliminati residui passivi pari a £.48.957.039, per accertata insussistenza dei connessi vincoli e impegni del Centro, ovvero per la cessazione di obbligazioni dell'Ente e giuste le motivazioni analiticamente specificate nella relazione contabile che accompagna il Conto Consuntivo dell'esercizio finanziario 2001, e riaccertati (residui passivi) al 31.12.2001 per la somma di £.572.337.250;

di approvare il conto dell'Istituto Cassiere (CARIVERONA S.p.A., sede di Verona), quello consuntivo, il conto del patrimonio ed il conto economico del Centro Internazionale di Studi di Architettura "A. Palladio" di Vicenza per l'esercizio 2001 nelle sue singole voci e nei seguenti risultati complessivi;

Parte 1° - Conto del bilancio

A) CONTO DI CASSA

- Riscossioni	£. 4.357.710.713
- Pagamenti	<u>£. 3.392.141.617</u>
- Fondo di cassa al 31.12.2001	£. 965.569.096
	=====

B) CONTO DI AMMINISTRAZIONE

XIV LEGISLATURA - DISEGNI DI LEGGE E RELAZIONI - DOCUMENTI

B1) Primo criterio:		
ATTIVO: debito del Cassiere per		
fondo di cassa	£.	965.569.096
Somme rimaste da riscuotere	£.	559.432.035
Totale dell'attivo	£.	1.525.001.131
PASSIVO: somme rimaste da pagare	£.	1.505.837.805
AVANZO DI AMMINISTRAZIONE		
AL 31.12.2001	£.	19.163.326

B2) Secondo criterio:

RIASSUNTO GENERALE DEL CONTO CONSUNTIVO 2001

A) COMPETENZA

<u>ENTRATA: ACCERTAMENTI</u>		
Titolo I	- Entrate contributive	=====
Titolo II	- Entrate derivanti da	
	Trasferimenti correnti	£. 1.823.477.000
Titolo III	- Altre entrate	£. 172.440.232
Titolo IV	- Entrate per alienazioni	
	di beni patrimoniali e	
	Riscossione di crediti	
Titolo V	- Entrate derivanti da	
	Trasferimenti in conto	
	capitale	=====
Titolo VI	- Accensione di prestiti	=====
Titolo VII	- Partite di giro	£. 1.385.929.432
	TOTALE ENTRATA	£. 3.381.846.664

USCITE: IMPEGNI

Titolo I	- Spese correnti	£. 2.051.426.010
Titolo II	- Spese in conto	
	capitale	£. 33.492.989
Titolo III	- Estinzione di	
	Mutui e anticip.	=====
Titoli VI	-Partite di giro	£. 1.385.929.432
		£. 3.470.848.431

DISAVANZO DELLA GESTIONE

DI COMPETENZA (A) £. 89.001.767

B) RESIDUI

- Residui attivi accertati		
al 31.12.2001 (ivi compreso		
il fondo di cassa al		
31.12.1999, pari a		
£. 332.547.497)	£.1.535.296.084	
- Residui passivi impegnati		
al 31.12.2001	£.1.427.130.991	
- AVANZO DELLA GESTIONE RESIDUI (B)		£. 108.165.093
- AVANZO DI AMMINISTRAZIONE		
AL 31.12.2001 (C= A+B)		£. 19.163.326

Parte 2° - Conto del patrimonio

<u>STATO PATRIMONIALE</u>	consistenza	consistenza
	al 31.12.2001	al 31.12.2000
<u>ATTIVITA'</u>	£.5.331.679.458	£.5.227.045.855
<u>PASSIVITA'</u>	£.1.890.528.828	£.1.894.264.975
PATRIMONIO NETTO AL 31.12.2001	£.3.441.150.630	£.3.332.780.880
PATRIMONIO NETTO AL 01.01.2001	£.3.332.780.880	£.3.082.576.246
MIGLIORAMENTO PATRIMONIALE	£. 108.369.750	£. 250.204.634
(giusta documentazione in atti)	=====	=====

STATO PATRIMONIALE ESERCIZIO 2001

ANNO 2001 ANNO 2000

ATTIVO

A) Crediti verso soci

B) Immobilizzazioni:

XIV LEGISLATURA — DISEGNI DI LEGGE E RELAZIONI — DOCUMENTI

I. Immobilizzazioni immateriali		
II. Immobilizzazioni materiali:		
2. Mobili e attrezzature d'ufficio		
£. 903.977.744+ = all'1.1.2001		
£. 73.853.258+ = acquisti 2001		
£. 16.513.991- = quota amm. 2001		
	961.317.011	903.977.744
fototeca	168.382.037	146.068.157
Biblioteca (volumi, enciclop. estratti, dispense)	475.972.490	415.710.790
Diapoteca (diapositive in b/n e a colori)	46.315.766	33.875.386
Fondo bibliotecario Moreux	420.000.000	420.000.000
Fondo bibliotecario Assunto	150.000.000	150.000.000
Fondo bibliot. Cappelletti	1.200.000.000	1.200.000.000
III. Immobilizzazioni Finanziarie:		
Totale (B)	3.421.987.304	3.269.632.077
C) Attivo circolante:		
I. Rimanenze		
II. Crediti:		
Residui attivi	559.432.035	1.206.689.336
Titoli (fondo indennità di liq.)	208.896.658	258.896.571
Totale (II)	768.328.693	1.465.585.907
III. Attività finanziarie che non costituiscono immobilizzazioni		
IV. Disponibilità liquide:		
3. Denaro e valori in cassa	965.569.096	332.547.497
Totale attivo circolante (C)	1.733.897.789	1.798.133.404
Ratei e Risconti		
TOTALE ATTIVO (A+B+C+D)	5.155.885.093	5.067.765.481
CONTI D'ORDINE	1.385.929.432	944.367.422
PASSIVO		
A) Patrimonio Netto:		
I. Capitale	3.352.148.863	3.242.181.019
II. Riserva da sovrapprezzo delle azioni		
III. Riserva di rivalutazione		
IV. Riserva legale		
V. Riserva per azioni proprie in portaf.		
VI. Riserve statutarie		
VII. Altre riserve, distintamente indicat.		
VIII. Utili (perdite) portati a nuovo		
IX. Utile (perdita) dell'esercizio	-89.001.767	-90.599.861
Totale (A)	3.441.150.630	3.332.780.880
Fondi per rischi e oneri:		
Fondo indennità di liquidazione		
Totale (B)	208.896.658	258.896.571
B) Trattamento di fine rapporto di lavoro subordinato.		
C) Debiti diversi (R.P.)		
Mutui passivi		
Totale (D)	1.505.837.805	1.476.088.030
B) Ratei e risconti, con separata indicaz.		
TOTALE PASSIVO (A+B+C+D+E)	5.155.885.093	5.067.765.481
CONTI D'ORDINE	1.385.929.432	944.367.422
DEPOSITO DI TERZI A CUSTODIA AL 31.12.2001	£.	ZERO

XIV LEGISLATURA — DISEGNI DI LEGGE E RELAZIONI — DOCUMENTI

Parte 3° - Conto Economico

CONTO ECONOMICO ESERCIZIO 2001	ANNO 2001	ANNO 2000
A) Valore della produzione:		
1) ricavi delle vendite e delle prestazioni:		
Cap. 30710 Vendita pubblicazioni e altro mat.	68.733.509	86.843.589
Cap. 30720 Seminario Internazionale (q.i.)	20.549.998	16.891.530
Cap. 30730 Seminario di restauro arch. (q.i.)	15.173.498	13.320.002
Cap. 30740 Corso di Storia dell'Archit. (q.i.)	40.754.114	16.673.235
Cap. 30750 Proventi entrate Palazzo Barbaran da Porto		119.376.000
Totale (1)	145.211.119	253.104.356
5)altri ricavi e proventi		
Cap. 20310 Contributo ordinario dello Stato	220.000.000	220.000.000
Cap. 20410 Contributo ordinario Reg. Veneto	215.000.000	215.000.000
Quota ordinaria di adesione degli Enti Partecipanti al Centro:		
Cap. 20510 Comune di Vicenza	240.000.000	215.000.000
Cap. 20520 Provincia di Vicenza	215.000.000	215.000.000
Cap. 20605 Camera di Commercio I.A.A. di Vicenza	240.000.000	215.000.000
Cap. 20610 Contributo straordinario Cassa di Risparmio di VR VI BL AN	-	150.000.000
Cap. 20620 Contributi straordinari per iniziative editoriali	638.027.000	925.000.000
Cap. 20630 Contributo della Banca Popolare Vicentina	-	-
Cap. 20660 Contributo Enti p. per trasferimento Palazzo B.d.P.	-	160.000.000
Cap. 20670 Contributo C.N.R. per progetto finalizzato	22.000.000	-
Cap. 20680 Contributo Fondazione Cassa di Risparmio	-	-
Cap. 20690 Contributi da Enti Vari per Borse di Studio	33.450.000	29.400.000
Cap. 31010 Entrate diverse varie	5.992.720	44.928.069
Cap. 41410 Riscossione di crediti	-	16.000.000
Totale (2)	1.829.469.720	2.405.328.069
Totale (A)	1.974.680.839	2.658.432.425
B) Costi della produzione:		
6) per materie prime, sussidiarie, di consumo e di merci:		
Cap. 10505 Biblioteca	29.990.290	28.000.000
Cap. 10510 Biblioteca: acquisto e restauro	7.690.966	10.000.000
Cap. 10520 Collana di Fonti per la Storia dell'Architettura	-	-
Cap. 10525 Fototeca e diafanoteca	10.625.590	10.023.900
Cap. 10555 Annali di Architettura	50.256.880	98.000.000
Cap. 10560 Novum Corpus Palladianum	-	-
Totale (6)	98.563.726	146.023.900
7) per servizi:		
Cap. 10410 Acquisto di libri, riviste e giornali	970.500	1.506.800
Cap. 10420 Acquisto di materiale di consumo e noleggio	15.173.145	25.130.812
Cap. 10430 Manutenzione apparecchiature scientifiche	28.500.000	24.393.800
Cap. 10450 Fitto locali	70.000.000	57.000.000
Cap. 10460 Manutenzione e riparazione di locali	33.246.715	35.000.000
Cap. 10470 Spese postali e telegrafiche	55.634.346	67.591.289
Cap. 10480 Consumi idrici ed energetici	58.321.000	54.449.000
Cap. 10488 Collaborazione scientifica ed org.	47.590.334	49.822.219
Cap. 10489 Trasporti, facchinaggi, pulizia e sorveglianza	64.168.424	80.499.050
Cap. 10493 Spese di trasferimento Palazzo Barbaran da Porto	-	119.636.320
Cap. 10532 Corso di Storia dell'Architettura	60.000.000	45.000.000
Cap. 10533 Seminario Internazionale	50.000.000	30.000.000
Cap. 10535 Mostre e manifestazioni varie	543.622.790	858.670.732
Cap. 10536 Spese per la sezione sul paesaggio	-	-
Cap. 10537 Seminario sul restauro architettonico	23.188.801	19.000.000
Cap. 21210 Acquisto attrezzature e spese str. di arredamento	1.195.809	17.124.000
Cap. 21220 Biblioteca allestimento attrezzature	-	-
Totale (7)	1.051.611.864	1.484.824.022
9) per il personale:		
Cap. 10210 Spese per il personale	431.900.000	369.652.450
Cap. 10220 Lavoro straordinario	65.000.000	65.000.000

XIV LEGISLATURA — DISEGNI DI LEGGE E RELAZIONI — DOCUMENTI

Cap. 10230 e 10240 Missioni del personale	2.520.950	4.971.340
Cap. 10250 Oneri previdenziali e assistenziali carico Ente	120.100.000	106.500.000
Cap. 10260 Corsi per il personale e partecipazione alle spese	1.320.000	361.200
Cap. 10270 Fondo indennità di liquidazione	30.000.000	67.000.000
Totale (9)	650.840.950	613.484.990
10) Ammortamenti e svalutazioni:		
b) ammortamento delle immobilizzazioni materiali:		
Cap. 10493 Spese di trasferimento Palazzo Barbaran da Porto	-	6.054.552
Cap. 10531 Museo Virtuale Pall. (spese vive gestione)		1.368.000
Cap. 10535 Mostre e manifestazioni varie	10.440.364	32.003.262
Cap. 11020 Spese diverse varie	-	
Cap. 11220 Biblioteca: allestimento attrezzature		
Cap. 21210 Acquisto attrezzature e spese str. di arredamento	6.073.627	6.136.000
Totale (10)	16.513.991	45.561.814
14) oneri diversi di gestione:		
Cap. 10110 Consiglio Scientifico	35.821.264	25.861.091
Cap. 10120 Indennità di carica e rimborso spese di viaggio ad amministratori e rappresentanti	7.991.000	10.659.700
Cap. 10130 Compenso e rimborso spese ai Revisori dei conti	14.257.100	14.761.650
Cap. 10440 Spese di rappresentanza	90.000	205.900
Cap. 10490 Assicurazioni diverse	13.390.228	11.268.773
Cap. 10550 Borsa di studio in memoria del Presidente Onorario del Centro avv. Cappelletti	1.000.000	500.000
Cap. 10531 Museo Virtuale (spese vive di gestione)	10.000.000	13.160.000
Cap. 10538 Collaborazione Scuola Normale di Pisa	-	20.000.000
Cap. 10545 Borse di studio a favore di giovani laureati per attività scientifica	-	-
Cap. 10565 Borse di studio finanziate da Enti vari	33.450.000	29.400.000
Cap. 10720 Spese e commissioni bancarie	2.461.499	2.717.315
Cap. 10810 Imposte e tasse	1.571.000	2.078.200
Cap. 11020 Spese diverse varie	78.987.746	83.031.503
Cap. 21410 Cessione di crediti	-	16.000.000
Totale (14)	199.019.837	229.644.132
Totale (B)	2.016.550.368	2.519.538.858
Differenza tra valore e costi della produzione (A-B)	(41.869.529)	138.893.567
C) Proventi ed oneri finanziari		
17) Cap. 30810 e 30820 interessi e altri proventi finanziari	21.236.393	18.681.778
18) Cap. 10710 Interessi passivi	(383.622)	(302.260)
Totale (C)	20.852.771	18.379.518
D) Rettifiche di valore di attività finanziarie		
E) Proventi e oneri straordinari		
Totale delle partite straordinarie	(21.016.758)	157.273.085
Risultato prima delle imposte (A B C D E)	(21.016.758)	157.273.085
26. Utile/perdita dell'esercizio	(21.016.758)	157.273.085
Prospetto di riconciliazione:		
Differenza quote da ammortizz. esercizi futuri	67.985.009	247.872.946
Utile/perdita d'esercizio (v. voce 26)	(21.016.758)	157.273.085
Avanzo/disavanzo di competenza 2000	(89.001.767)	(90.599.861)

In dipendenza di acquisti di attrezzature d'uso durevole e spese straordinarie di arredamento calcolate, ai fini del conto economico in conformità alla vigente normativa civilistica e fiscale, ed imputate per intero, in conformità a quanto stabilito dalla normativa di contabilità finanziaria pubblica, ai sottoelencati capitoli di spesa:

	Beni d'uso durevole	Quota di amm.	Differenza quote da ammortizzare nei futuri esercizi
Cap. 10535 Mostre e manifestazioni varie (acquisti attrezzature varie)	52.201.820	10.440.364	41.761.456
Cap. 21210 Acquisto attrezzature e spese str. di arredamento	32.297.180	6.073.627	26.223.553
TOTALI	84.499.000	16.513.991	67.985.009

XIV LEGISLATURA — DISEGNI DI LEGGE E RELAZIONI — DOCUMENTI

4. di approvare, altresì, la relazione dell'attività svolta nell'esercizio 2001 (articolo 10, lettera f) dello Statuto vigente;
5. di dare atto che i residui attivi riportati nel conto sono certi e di sicura esigibilità e i residui passivi derivano da impegni formalmente assunti nei modi di legge;
6. di prendere atto che:
- a) i consiglieri Danilo Longhi, Marco Todescato, Silvano Faresin, Paolo Antonio Balbo, Dionisio Vianello, Sergio Carta e Fabio Gasparini hanno rinunciato alla corresponsione di gettoni di presenza e ad altri compensi diversi devolvendoli all'acquisto di volumi o all'acquisizione di attrezzature per la biblioteca del Centro, nonché alla corresponsione di borse di studio a favore di iscritti ai corsi organizzati dal Centro ;
- b) che le somme accantonate per acquisto di volumi o per l'acquisizione di attrezzature per la biblioteca ammontano a £.2.000.217 e per la corresponsione di borse di studio a £.1.000.000 a carico del Cap. 10120: "Compensi, indennità e rimborsi ai componenti gli organi collegiali di amministrazione" della parte passiva dei Bilanci per gli esercizi 1996, 1997, 1999, 2000 e 2001;
- c) di prendere altresì atto, dandone benestare, che il Consiglio Direttivo, al fine di tenere costantemente sotto controllo l'equilibrio finanziario del bilancio 2001, ed in conformità a quanto stabilito dall'Assemblea del Centro in data 27 novembre 2000, oggetto n.2/10, punto 20, ha effettuato impinguamenti degli stanziamenti dei capitoli di entrata e di spesa in correlazione all'accertamento di maggiori entrate, nonché storni di fondi dai capitoli di spesa che presentavano disponibilità a favore di quelli deficitari, come di seguito specificato:

CAPITOLO	DESCRIZIONE	STANZIAMENTO INIZ.	VARIAZIONE	STANZIAMENTO DEF.
A) ENTRATE				
	Avanzo di amministrazione	£. 45.000.000	+ £. 15.000.000	£. 60.000.000
	20620 - Contributi straordinari per iniziative			
	editoriali	£. 650.000.000	+ £. 540.000.000	£. 1.190.000.000
	20690 - Contributi da Enti vari per borse			
	di studio	£. 30.000.000	+ £. 4.700.000	£. 34.700.000
	72250 - Partite di giro - Anticipi vari	£. 650.000.000	+ £. 545.000.000	£. 1.195.000.000
	Totale complessivo delle variazioni			
	alla parte attiva A)	£. 1.375.000.000	+ £. 1.104.700.000	£. 2.479.700.000
B) SPESA				
	11000 - Indennità e rimborso spese			
	presidente e membri C.S.	£. 30.000.000	+ £. 6.000.000	£. 36.000.000
	10250 - Oneri previdenziali e ass.	£. 150.000.000	- £. 5.000.000	£. 145.000.000
	10420 - Acquisto di materiale di consumo			
	e noleggio materiale tecnico	£. 25.000.000	- £. 1.000.000	£. 24.000.000
	10430 - Manutenzione apparecchiature			
	scientifiche e d'ufficio	£. 25.000.000	+ £. 3.500.000	£. 28.500.000
	10440 - Spese di rappresentanza	£. 2.000.000	- £. 1.000.000	£. 1.000.000
	10470 - Spese postali e telegrafiche	£. 65.000.000	- £. 8.000.000	£. 57.000.000
	10480 - Consumi idrici ed energetici	£. 55.000.000	+ £. 5.000.000	£. 60.000.000
	10489 - Trasporti- facchinaggi pulizie ecc	£. 70.000.000	- £. 1.500.000	£. 68.500.000
	10533 - Seminario Internazionale	£. 40.000.000	+ £. 10.000.000	£. 50.000.000
	10535 - Mostre, iniziative editoriali e manifestazioni culturali varie	£. 470.000.000	+ £. 555.000.000	£. 1.025.000.000

XIV LEGISLATURA — DISEGNI DI LEGGE E RELAZIONI — DOCUMENTI

10537 - Seminario sul restauro architett.	£. 35.000.000	- £. 10.000.000	£. 25.000.000
10565 - Borse di studio finanziate da Enti vari	£. 30.000.000	+ £. 4.700.000	£. 34.700.000
10720 - Spese e commissioni bancarie	£. 2.000.000	+ £. 500.000	£. 2.500.000
10100 - Fondo di riserva	£. 45.000.000	- £. 45.000.000	ZERO
10200 - Spese diverse varie	£. 46.000.000	+ £. 33.000.000	£. 79.000.000
21210 - Acquisto attrezzature e spese strordinarie di arredamento	£. 20.000.000	+ £. 13.500.000	£. 33.500.000
42150 - Partite di giro - Anticipi vari	£. 650.000.000	+ £. 545.000.000	£. 1.195.000.000
Totale complessivo delle variazioni			
alla parte passiva B)	£. 1.760.000.000	+ £. 1.104.700.000	£. 2.864.700.000

e pertanto, in estrema sintesi, si sono verificate:

A) VARIAZIONI POSITIVE:

- maggiori entrate	£.1.104.700.000	
- minori spese	£. 71.500.000	
- totale delle variazioni positive		£.1.176.200.000

B) VARIAZIONI NEGATIVE:

- maggiori o nuove spese	£.1.176.200.000	
- totale delle variazioni negative		£.1.176.200.000

C) DIFFERENZA (A-B)

ZERO

=====

e, quindi, con equilibrio finanziario del bilancio 2001;

7. di confermare quanto disposto dall'Assemblea con atto in data 18.11.1988, oggetto n. 6 e dal Consiglio Direttivo in data 14.10.1999, ogg. n.35/11, 03.11.1999, ogg. n. 48/9, 15.12.1999, ogg. n.66/10, 02.02.2000 ogg. n.7, del 31.10.2000 ogg. n.52/6, del 14.03.2001 ogg. n. 6, del 22.10.2001, ogg. n. 30/7 e del 15.02.2002, ogg. n. 5/9;
8. di revocare, con ogni conseguente effetto legale, il punto 7° e il punto 13° delle proprie deliberazioni rispettivamente del 22.04.1998, ogg. n.3 e del 11.12.1998, ogg. n.8/3;
9. di dare benessere e regolare scarico, per ogni conseguente effetto e rigore di legge, all'operato del Presidente, del Consiglio Direttivo e del Direttore in dipendenza dell'avvenuto allestimento, organizzazione e gestione della mostra "Andrea Palladio. Atlante delle Architetture";

O M I S S I S

Durante la trattazione dell'Ordine del Giorno era presente Nicoletta Dalla Riva, segretario amministrativo del Centro. Null'altro essendo da discutere il Presidente ringrazia i consiglieri intervenuti e scioglie la seduta alle ore 16,30

Il Presidente
(Danilo Longhi)
f.to Danilo Longhi

Il Direttore
(Guido Beltramini)
f.to Guido Beltramini

Per essere conforme
all'originale.

Il Segr. Amm. va



BILANCIO CONSUNTIVO

XIV LEGISLATURA - DISEGNI DI LEGGE E RELAZIONI - DOCUMENTI

**CENTRO INTERNAZIONALE DI STUDI DI ARCHITETTURA
"ANDREA PALLADIO"
VICENZA**

**CONTO CONSUNTIVO PER L'ESERCIZIO FINANZIARIO 2001
RIEPILOGO**

TITOLO	ENTRATE			TITOLO	SPESE				TOT. LE		
	ENTRATE	Previsione definitiva	Riscosse		Accertate Rimaste da riscuotere	SPESE		Impegnate			
						Previsione	Pagate	Pagate		Rimaste da pagare	
II	Entrate per trasferimenti correnti	RS 713.772.991 CP 2.404.700.000 T 2.404.700.000	713.772.991 1.798.477.000	713.772.991 1.823.477.000 25.000.000 25.000.000 2.537.249.991	I	Spese Correnti	RS 783.230.050 CP 2.593.700.000 T 2.593.700.000	472.525.035 1.409.368.052	267.420.716 642.057.958 909.478.674	739.515.751 2.051.416.010 2.791.541.761	
III	Altre Entrate	RS 5.676.010 CP 162.500.000 T 162.500.000	170.640.232	5.676.010 1.800.000 7.476.010	II	Spese in Conto Capitale	RS 138.467.882 CP 53.500.000 T 138.467.882	50.818.112 33.492.989	87.649.770	138.417.882 33.412.989 171.830.871	
IV	Alienazione Beni Patrimoniali	RS 24.281.189 CP 20.000.000 T 20.000.000	14.366.540	9.914.649							
VII	Partite di giro	RS 462.959.137 CP 1.545.000.000 T 1.545.000.000	191.210.548 1.136.695.905	267.807.849 249.233.527 517.041.376	IV	Partite di giro	RS 554.390.098 CP 1.545.000.000 T 1.545.000.000	331.450.594 1.094.486.835	217.266.764 291.442.597 508.709.361	548.717.358 1.385.919.432 1.934.636.790	
	Avanzo di Amministrazione										
	Fondo cassa		332.547.497								
	Totali	RS 1.539.236.833 CP 4.192.200.000 T 4.192.200.000	1.251.897.576 3.105.813.137	283.398.508 276.033.527 559.432.035		Totali	RS 1.476.088.030 CP 4.192.200.000 T 4.192.200.000	854.793.741 2.537.347.876	572.337.250 933.500.555 1.505.837.805	1.427.110.991 3.470.814.431 4.897.944.22	
	Totale Generale		4.917.142.748			Totale Generale				19.113.326	
Disavanzo di Amministrazione				Avanzo di Amministrazione							

XIV LEGISLATURA — DISEGNI DI LEGGE E RELAZIONI — DOCUMENTI

CENTRO ARCHITETTURA PALLADIO										PAG. 1
CONTO CONSUNTIVO - ESERCIZIO 2001										(Importi espressi in Euro)
PARTE I ENTRATA										
DESCRIZIONE	STANZIAMENTI INIZIALI DI BILANCIO (1)	VARIAZIONI (+) / (-) (2)	STANZIAMENTI DEFINITIVI DI BILANCIO (3)	N. DI RIFERIM. ALLO SVOLGIM.	CONTO DEL TESORIERE RISCOSSIONI (4)	RESIDUI DA RIPORTARE (5)	ACCERTAMENTI (6+4+5)	MAGGIORI O MINORI ENTRATE (7+6-3)		
Avanzo di amministrazione di cui :	45.000.000 23.240.56	15.000.000 7.746.85	60.000.000 30.987.41					60.000.000- 30.987.41-		
AVANZO DI AMMINISTRAZIONE	45.000.000 23.240.56	15.000.000 7.746.85	60.000.000 30.987.41					60.000.000- 30.987.41-		
COMUNE DI VICENZA										
PROVINCIA DI VICENZA										
CAMERA DI COMMERCIO I. A. DI VICENZA										
Totale Categoria 0	45.000.000 23.240.56	15.000.000 7.746.85	60.000.000 30.987.41					60.000.000- 30.987.41-		
FONDO INIZIALE DI CASSA	332.547.497 171.746.45		332.547.497 171.746.45		332.547.497 171.746.45		332.547.497 171.746.45	232.547.497 120.100.76		
Totale Categoria 2	332.547.497 171.746.45		332.547.497 171.746.45		332.547.497 171.746.45		332.547.497 171.746.45	232.547.497 120.100.76		
TITOLO II ENTRATE PER TRASFERIMENTI CORRENTI	100.000.000 51.645.69		100.000.000 51.645.69		332.547.497 171.746.45		332.547.497 171.746.45	232.547.497 120.100.76		
TITOLO II										
ENTRATE PER TRASFERIMENTI CORRENTI										
Totale Categoria 0										

Motivi dei verificarsi dei minori residui: Insufficienti (IUS); Prescritti (PRE); Insigibili (INE)

XIV LEGISLATURA — DISEGNI DI LEGGE E RELAZIONI — DOCUMENTI

CENTRO ARCHITTE ITALIA PALLADIO									
CONTO CONSUNTIVO - ESERCIZIO 2001									
PARTE I ENTRATA									
DESCRIZIONE	STANZIAMENTI INIZIALI DI RILANCIO (1)	VARIAZIONI (+) / VARIAZIONE (-) (2)	STANZIAMENTI DEFINITIVI DI BILANCIO (3)	N. DI RIFERIM. ALLO SVOLGIM. (4)	COMO DEL RESUMERE RISTOSSIONI (4)	RESIDUI DA RIPARTIRE (5)	ACCERTAMENTI (6+4+5)	MAGGIORI O MINORI ENTRATE (7+6-3)	PAG. 2 (Importi espressi in lire)
12 0 00 CONTRIBUTO ORDINARIO DELLO STATO (RS)									
031000									
	220.000.000		220.000.000		220.000.000		220.000.000		
	113.620.52		113.620.52		113.620.52		113.620.52		
	220.000.000		220.000.000		220.000.000		220.000.000		
	113.620.52		113.620.52		113.620.52		113.620.52		
12 0 00 CONTRIBUTO ORDINARIO DELLA RE (RS)									
041000									
	240.000.000		240.000.000		215.000.000		215.000.000	25.000.000	
	123.949.66		123.949.66		111.038.23		111.038.23	12.911.42	
	240.000.000		240.000.000		215.000.000		215.000.000	25.000.000	
	123.949.66		123.949.66		111.038.23		111.038.23	12.911.42	
12 0 00 CONTRIBUTO STRAORDINARIO DELLA (RS)									
042000									
	45.000.000		45.000.000		45.000.000		45.000.000		
	23.240.56		23.240.56		23.240.56		23.240.56		
	240.000.000		240.000.000		240.000.000		240.000.000		
	123.949.66		123.949.66		123.949.66		123.949.66		
	240.000.000		240.000.000		285.000.000		285.000.000	45.000.000	
	123.949.66		123.949.66		147.190.22		147.190.22	23.240.56	
12 0 00 QUOTA ORDINARIA DI ADESIONE DEL (RS)									
051000									
	240.000.000		240.000.000		215.000.000		215.000.000	25.000.000	
	123.949.66		123.949.66		111.038.23		111.038.23	12.911.42	
	240.000.000		240.000.000		215.000.000		215.000.000	25.000.000	
	123.949.66		123.949.66		111.038.23		111.038.23	12.911.42	
12 0 00 QUOTA ORDINARIA DI ADESIONE DEL (RS)									
052000									
	240.000.000		240.000.000		215.000.000		215.000.000	25.000.000	
	123.949.66		123.949.66		111.038.23		111.038.23	12.911.42	
	240.000.000		240.000.000		215.000.000		215.000.000	25.000.000	
	123.949.66		123.949.66		111.038.23		111.038.23	12.911.42	

Motivi dei verificarsi dei minori residui Insussistenti (RS) Prescritti (PRE) Impugnabili (IMP)

XIV LEGISLATURA - DISEGNI DI LEGGE E RELAZIONI - DOCUMENTI

CENTRO AMBITTURA PALADIO		CONTO CONSUNTIVO - ESERCIZIO 2001											PAG. 3
												(Importi espressi in Euro)	
PARTE I ENTRATE													
DESCRIZIONE	STANZIAMENTI INIZIALI DI BILANCIO (1)	VARIAZIONI (+) (-)	STANZIAMENTI DEFINITIVI DI BILANCIO (3)	RIFFERIMENTI ALLO SVOLGIMENTO (4)	CONTI DEL TESORIERE RISCOSSIONI (4)	RESIDUI DA RIPORTARE (5)	ACCERTAMENTI (6+4+5)	MAGGIORI O MINORI ENTRATE (7+6-3)					
02 0 0 0	DUDA ORDINARIA UL ADESIONE DEL IRS)												
1A	CAMERA DI COMMERCIO DI VITERB												
040500	CP	240.000.000		240.000.000	240.000.000		240.000.000	240.000.000					
		123.949.66		123.949.66	123.949.66		123.949.66	123.949.66					
	CA	240.000.000		240.000.000	240.000.000		240.000.000	240.000.000					
	IT	123.949.66		123.949.66	123.949.66		123.949.66	123.949.66					
02 0 0 0	CONTRIBUTO STRAORDINARIO CARIVE IRS)												
RDNA	BANCA S. P. A.												
041000	CP	133.773.000		133.773.000	133.773.000		133.773.000	133.773.000					
	CA	69.087.99		69.087.99	69.087.99		69.087.99	69.087.99					
	IT	100.000.000		100.000.000	100.000.000		100.000.000	100.000.000					
		51.645.69		51.645.69	51.645.69		51.645.69	51.645.69					
02 0 0 0	CONTRIBUTI STRAORDINARI PER INV. IRS)												
ZIATIC	EDITORIALI E MANIFESTAZI												
7104	CULTURALI VARIE (V. CAP. CP)	385.000.000		385.000.000	385.000.000		385.000.000	385.000.000					
	10535 E 10565 P. P. P.)	196.825.91		196.825.91	196.825.91		196.825.91	196.825.91					
062000	CA	650.000.000		650.000.000	650.000.000		650.000.000	650.000.000					
		325.696.98		325.696.98	325.696.98		325.696.98	325.696.98					
02 0 0 0	CONTRIBUTO DELLA BANCA POPOLARE IRS)												
VIC. IN	PER ALLESTIMENTO ATTREZZ												
063000	ZIATIC E SVILUPPO RACCOLTA LI-CP)	540.000.000		540.000.000	540.000.000		540.000.000	540.000.000					
	RRARIA DEL CENTRO (V. CAP. 10515)	278.886.73		278.886.73	278.886.73		278.886.73	278.886.73					
	E 21220 P. P.) (PER MEMORIA)	261.113.27		261.113.27	261.113.27		261.113.27	261.113.27					
	CA	900.000.000		900.000.000	900.000.000		900.000.000	900.000.000					
		464.811.71		464.811.71	464.811.71		464.811.71	464.811.71					
02 0 0 0	CONTRIBUTO BANCA POPOLARE VIC IRS)												
IN	PER COLLABORAZIONE ORGANIZZA-												
064000	TIVA MOSTRA VALLE D'IBELI (V. CP)	25.000.000		25.000.000	25.000.000		25.000.000	25.000.000					
	CAP. 10534 P. P.) (PER MEMORIA)	12.911.47		12.911.47	12.911.47		12.911.47	12.911.47					
	CA	900.000.000		900.000.000	900.000.000		900.000.000	900.000.000					
		515.437.93		515.437.93	515.437.93		515.437.93	515.437.93					

Motivi dei verificarsi dei minori residui: INSUBSISTENTI (INS); PRECISATI (PRE); INESTIMABILI (INE)

XIV LEGISLATURA — DISEGNI DI LEGGE E RELAZIONI — DOCUMENTI

CONTO CONSUNTIVO - ESERCIZIO 2001										
		PARTE I ENTRATA							PAG 4 B	
(Importi espressi in milioni)										
DESCRIZIONE	STANZIAMENTI INIZIALI DI RILANCIAMENTO (1)	VARIAZIONI VARIANTE (2)	STANZIAMENTI DEFINITIVI DI BILANCIO (3)	N. DI RIFERIMENTO ALLO SVOLGIMENTO (4)	RESIDUI DA RIFORMARE (5)	ACCERTAMENTI (6-4+5)	MAGGIORI O MINORI ENTRATE (7-6-3)			
02 0 0 00 CONTRIBUTI STRAORDINARI DA ENTI I.R.S. VARI PER IL MUSEO VIRTUALE DI LAZIO BARBARANI DA PORTO (V. CAP. 10530 P. P.) (PER MEMORIA) 065000										
	150.000.000		150.000.000			149.999.991				
	77.468.53		77.468.53			77.468.53				
02 0 0 00 CONTRIBUTI DA ENTI VARI FINALIZZATI A INTERVENTI VARI (V. CAP. 066000)										
	150.000.000		150.000.000			149.999.991				
	77.468.53		77.468.53			77.468.53				
02 0 0 00 CONTRIBUTO C. H. R. PER PROGETTORI FINALIZZATO ALL'USO DELLE LEGGE INFORMATICHE 066000										
						22.000.000				
						11.362 05				
						22.000.000				
						11.362 05				
02 0 0 00 CONTRIBUTO FONDAZIONE CASSA DI RISPARMIO - VENEZIA - PER COLLANE DI FINTIPER LA STORIA DELL'ARCHITETTURA (V. CA. P. 10570 P. P.) (PER MEMORIA) 066000										
	30.000.000	4.700.000	34.700.000			33.450.000				
	15.927 71	2.427 35	17.927 06			17.275 48				
	30.000.000	4.700.000	34.700.000			33.450.000				
	15.497 71	2.427 35	17.927 06			17.275 48				
02 0 0 00 CONTRIBUTI DA ENTI VARI PER BURELLE DI STUDIO (V. CAP. 10565 P. P.) 066000										
	1.750.000					1.750.000				
	645 57					645 57				
	1.750.000					1.750.000				
	645 57					645 57				

Motivi dei variazioni del minor residuo: Insussistenti (IIS), Prescritti (PRE), Inesigibili (IIE)

XIV LEGISLATURA — DISEGNI DI LEGGE E RELAZIONI — DOCUMENTI

CENTRO ARCHITETTURA PALLADIO										PAG 5	
CONTO CONSUNTIVO - ESERCIZIO 2001										(Importi espressi in Euro)	
PARTE I ENTRATA											
Descrizione	STANZIAMENTI INIZIALI DI BILANCIO (1)	VARIAZIONI (+) (-) (2)	STANZIAMENTI DEFINITIVI DI BILANCIO (3)	M. DI RIFERIMENTO ALLO SVOLGIMENTO (4)	CONTO DEL TESORIERE RISCOSSIONI (4)	RESIDUI DA RIPORTARE (5)	ACCERTAMENTI (6-4+5)	MAGGIORI O MINORI ENTRATE (7-6-3)			
23 0 0 00 SEMINARIO INTERNAZIONALE QUOTE (IRS)											
DI ISCRIZIONE											
072000	15.000.000		15.000.000		20.549.998		20.549.998	5.549.998			
	7.746.85		7.746.85		10.613.19		10.613.19	2.866.33			
ICA	10.000.000		10.000.000		20.549.998		20.549.998	10.549.998			
	5.164.57		5.164.57		10.613.19		10.613.19	5.448.62			
IT											
23 0 0 00 SEMINARIO DI RESTAURO ARCHITETTURALE QUOTE (IRS)											
073000	15.000.000		15.000.000		15.173.498		15.173.498	173.498			
	7.746.85		7.746.85		7.826.46		7.826.46	89.60			
ICA	10.000.000		10.000.000		15.173.498		15.173.498	5.173.498			
	5.164.57		5.164.57		7.826.46		7.826.46	7.671.89			
IT											
23 0 0 00 CORSO DI STORIA DELL'ARCHITETTURA QUOTE (IRS)											
074000	40.000.000		40.000.000		38.954.114	1.800.000	40.754.114	754.114			
	20.658.28		20.658.28		20.118.12	929.62	21.047.74	389.47			
ICA	35.000.000		35.000.000		38.954.114		38.954.114	3.954.114			
	18.075.99		18.075.99		20.118.12		20.118.12	2.062.13			
IT						1.800.000	40.754.114	2.062.13			
						929.62	21.047.74				
23 0 0 00 PRODOTTI ENTRATE PALAZZO BASBA (IRS)											
075000											
ICA											
IT											
23 0 0 00 INTERESSI E PREMI SU TITOLI ARS)											
981000	10.000.000		10.000.000		17.250.425		17.250.425	7.250.425			
	5.164.57		5.164.57		8.099.10		8.099.10	3.744.53			
ICA	10.000.000		10.000.000		17.250.425		17.250.425	7.250.425			
	5.164.57		5.164.57		8.099.10		8.099.10	3.744.53			
IT											

Nota: del verificarsi dei minori residui - incassamenti (IRS), Prestiti (PRE), Investimenti (IIE)

XIV LEGISLATURA - DISEGNI DI LEGGE E RELAZIONI - DOCUMENTI

CONTO CONSUNTIVO - ESERCIZIO 2001											PAG. 7
											(Importi espressi in lire)
PARTE I ENTRATE											
DESCRIZIONE	STANZIAMENTI INIZIALI DI BILANCIO (1)	VARIAZIONI (+) VARIAZIONI (-) (2)	STANZIAMENTI DEFINITIVI DI BILANCIO (3)	RIFERIM. ALLO SVOLCIM. (4)	CONTI DEL TESORIERE RISCOSSIONI (4)	RESIDUI DA RIPORTARE (5)	ACCERTAMENTI (6+4+5)	MAGGIORI O MINORI ENTRATE (7+6-3)			
13 0 00 INTERESSI, ATTIVI SU MUTUI, DEPO. (RS)											
082000	5.000.000		5.000.000		3.985.968		3.985.968	1.014.032-			
	2.582,28		2.582,28		2.059,58		2.059,58	523,70-			
	5.000.000		5.000.000		3.985.968		3.985.968	1.014.032-			
	2.582,28		2.582,28		2.059,58		2.059,58	523,70-			
	5.000.000		5.000.000		3.985.968		3.985.968	1.014.032-			
	2.582,28		2.582,28		2.059,58		2.059,58	523,70-			
13 0 00 ENTRATE DIVERSE VARIE											
101000	5.676.010		5.676.010		5.676.010		5.676.010				
	2.931,41		2.931,41		2.931,41		2.931,41				
	12.500.000		12.500.000		5.992.720		5.992.720	6.507.280-			
	6.455,71		6.455,71		3.094,98		3.094,98	3.360,73-			
	10.000.000		10.000.000		5.992.720		5.992.720	4.007.280-			
	5.164,57		5.164,57		3.094,98		3.094,98	2.089,59-			
	5.676.010		5.676.010		5.676.010		5.676.010				
	2.931,41		2.931,41		2.931,41		2.931,41				
Totale Categoria 0											
(RS)	5.676.010		5.676.010		5.676.010		5.676.010				
	2.931,41		2.931,41		2.931,41		2.931,41				
	162.500.000		162.500.000		170.640.232		172.440.232	9.940.232-			
	83.924,25		83.924,25		88.128,33		89.057,95	5.133,70-			
	140.000.000		140.000.000		170.640.232		170.640.232	30.640.232-			
	72.303,97		72.303,97		88.128,33		89.057,95	15.824,36-			
	5.676.010		5.676.010		5.676.010		5.676.010				
	2.931,41		2.931,41		2.931,41		2.931,41				
Totale Titolo III											
(RS)	5.676.010		5.676.010		5.676.010		5.676.010				
	2.931,41		2.931,41		2.931,41		2.931,41				
	162.500.000		162.500.000		170.640.232		172.440.232	9.940.232-			
	83.924,25		83.924,25		88.128,33		89.057,95	5.133,70-			
	140.000.000		140.000.000		170.640.232		170.640.232	30.640.232-			
	72.303,97		72.303,97		88.128,33		89.057,95	15.824,36-			
	5.676.010		5.676.010		5.676.010		5.676.010				
	2.931,41		2.931,41		2.931,41		2.931,41				
TITOLO IV											
ALLENZIORE BENI PATRIMONIALI											
14 0 00 Categoria 0											
(RS)	24.281.189		24.281.189		14.366.540		24.281.189				
	12.540,19		12.540,19		7.419,70		12.540,19				
	20.000.000		20.000.000		14.366.540		24.281.189	20.000.000-			
	10.429,14		10.429,14		7.419,70		12.540,19	10.329,14-			
	7.000.000		7.000.000		14.366.540		7.366.540	7.366.540-			
	3.615,20		3.615,20		7.419,70		3.604,50	3.604,50-			
	24.281.189		24.281.189		14.366.540		24.281.189				
	12.540,19		12.540,19		7.419,70		12.540,19				
Motivi dei verificarsi dei minori residui insussistenti (IRS), prescritti (PRE), insignificanti (INE)											

XIV LEGISLATURA - DISEGNI DI LEGGE E RELAZIONI - DOCUMENTI

CONTO CONSUNTIVO - ESERCIZIO 2001										TAG	
										(Importi espressi in milioni)	
PARTE I ENTRATA											
Descrizione	STANZIAMENTI INIZIALI DI BILANCIO (1)	VARIANZI (2)	STANZIAMENTI DEFINITIVI DI BILANCIO (3)	N. DI RIFERIM. ALLO SVOLGIM.	CONTO DELL'ESERCIZIO TESORIERE RISCOSSIONI (4)	RESIDUI DA RIPORTARE (5)	ACCERTAMENTI (6+4+5)	MAGGIORI O MINORI ENTRATE ENERGAIE (7+6-3)			
Totale Categoria 0	24.281.189		24.281.189		14.366.540	9.914.649	24.281.189				
	12.540 19		12.540 19		7.419 70	5.120 49	12.540 19		20.000.000		
	20.000.000		20.000.000						10.329 14		
	10.329 14		10.329 14						7.366.540		
	7.000.000		7.000.000		14.366.540				3.804 50		
	3.615 20		3.615 20		7.419 70						
						9.914.649	24.281.189				
						5.120 49	12.540 19				
Totale Titolo IV	24.281.189		24.281.189		14.366.540	9.914.649	24.281.189				
	12.540 19		12.540 19		7.419 70	5.120 49	12.540 19		20.000.000		
	20.000.000		20.000.000						10.329 14		
	10.329 14		10.329 14		14.366.540				7.366.540		
	7.000.000		7.000.000		7.419 70				3.804 50		
	3.615 20		3.615 20			9.914.649	24.281.189				
						5.120 49	12.540 19				
TITOLO 7											
PARTE II GIRO											
Totale Categoria 0											
	6.286.657		6.286.657		6.081.434	205.223	6.286.657				
	3.246 79		3.246 79		3.140 80	105 99	3.246 79				
	200.000.000		200.000.000		188.737.482	180.000	188.917.492		11.082.508		
	103.291 38		103.291 38		97.474 28	92 96	97.567 24		5.723 64		
	180.000.000		180.000.000		194.818.926				14.818.926		
	92.982 24		92.982 24		100.615 58				7.653 34		
						385.223	195.204.149				
						199 95	100.814 53				
	90.344		90.344			90.344	90.344				
	46 66		46 66			46 66	46 66				
	50.000.000		50.000.000		37.849.502	152.803	38.082.303		11.997.697		
	25.822 84		25.822 84		19.547 64	78 92	19.626 55		6.196 29		
	30.000.000		30.000.000		37.849.502				7.849.502		
	15.493 71		15.493 71		19.547 64				4.053 91		
						243.145	38.082.647				
						125 57	19.626 21				
Totale Categoria 0	100.000.000		100.000.000		55.000.000		55.000.000		45.000.000		
	51.645 69		51.645 69		28.405 13		28.405 13		23.740 56		
	95.000.000		95.000.000		55.000.000		55.000.000		40.000.000		
	49.063 41		49.063 41		28.405 13		28.405 13		20.658 28		
						55.000.000	55.000.000				
							28.405 13				

Motivi dei verificarsi dei minori residui: Insussistenti (INS); Prescritti (PRE); Inesigibili (INE).

XIV LEGISLATURA - DISEGNI DI LEGGE E RELAZIONI - DOCUMENTI

CONTO CONSUNTIVO - ESERCIZIO 2001										PAG. 9 2	
										(Imports) espressi in Litore	
PARTE I ENTRATA											
DESCRIZIONE	STAMBIAMEN- TI (1)	VARIAZIONI (+) VARIAZIONI (-)	STANZIAMENTI DEFINITIVI DI BILANCIO (3)	N. DI RIFERIM. ALLO SOLGITH. (4)	COMO DEL TESORIERE RISCOSSIONI (4)	RESIDUI DA RIPORTARE (5)	ACCERTAMENTI (6+4-5)	MAGGIORI O MINORI FINIATE (7+5-3)			
07 0 0 0 BORSA DI STUDIO (PER MEMORIA)	[RS]										
224000	[CP]										
	[CA]										
	[IT]										
07 0 0 0 ANTICIPATI VARI	[RS]										
275000	[CP]	456.582.136	456.582.136	105.129.114	267.512.282	452.641.396	3.940.740	2.035.221			
	[CA]	235.804.99	235.804.99	95.611.21	138.158.56	232.769.77	3.940.740	2.035.221			
	[IT]										
	[CP]	650.000.000	1.195.000.000	655.108.911	248.900.726	1.104.009.637	90.990.363	2.035.221			
	[CA]	335.696.98	617.165.99	441.626.90	128.546.50	570.172.39	46.992.60	2.035.221			
	[IT]	488.000.000	1.048.000.000	1.040.238.025			7.761.975	4.008.731			
	[CP]	752.820.97	541.246.82	537.238.10	516.413.008	1.556.651.033					
	[CA]				266.205.06	803.943.17					
	[IT]										
07 0 0 0 RESTITUZIONE ANTICIPAZIONI PER IRS	[RS]										
PROFETTI AL PERSONALE AI SENSI	[CP]										
DELL'ART 16 D. P. R. 13.1.1990	[CA]										
N. 43 (PER MEMORIA)	[IT]										
276000	[CP]	462.959.137	462.959.137	191.210.548	267.807.849	459.018.397	3.940.740	2.035.221			
	[CA]	239.098.44	239.098.44	98.752.01	138.311.21	237.063.22	3.940.740	2.035.221			
	[IT]										
	[CP]	1.000.000.000	1.545.000.000	1.136.695.905	249.233.527	1.385.929.432	159.070.568	2.035.221			
	[CA]	516.456.90	797.925.91	587.054.44	128.718.37	715.772.82	87.153.09	2.035.221			
	[IT]	793.000.000	1.353.000.000	1.327.906.453			25.093.547	12.959.74			
	[CP]	409.550.32	289.215.86	685.806.46	517.041.376	1.844.947.829					
	[CA]				267.029.59	657.836.03					
	[IT]										
Totale Categoria	[RS]	0									

Nota: dei verificati dei minori residui: Insufficienti (IRS) Prescritti: (PRE), Insufficienti (INE)

CENTRO ARCHITETTURA PALLADIO										PAG. 10
CONTO CONSUNTIVO - ESERCIZIO 2001										(Importi espressi in lire)
PARTE I ENTRATA										
Descrizione	STANZIAMENTI INIZIALI DI BILANCIO (1)	VARIAZIONI (+) / VARIAZIONI (-) (2)	STANZIAMENTI DEFINITIVI DI BILANCIO (3)	N. DI RIFERIM. ALLO SUDGIM (4)	CONTO DEL TESORIERE RISCOSSIONI (4)	RESIDUI DA RIPORTARE (5)	ACCERTAMENTI (6-4+5)	MAGGIORI O MINORI ENTRATE (7-6-3)		
Totale Titolo 7	462.959.137		462.959.137	191.210.548	267.807.849	459.018.397	3.940.740			
	239.098.44		239.098.44	98.752.01	138.311.21	237.063.22	2.035.22			
							3.940.740 (INS)			
	1.000.000.000	545.000.000	1.545.000.000	1.136.695.905	249.233.527	1.385.929.432	159.070.586			
	516.456.39	281.469.01	797.925.31	587.054.44	178.719.37	715.772.67	82.153.09			
	793.000.000	560.000.000	1.353.000.000	1.327.906.453			25.093.547			
	409.550.37	289.215.86	698.766.18	685.806.45			17.959.74			
					517.041.376	1.844.947.829				
					267.029.56	952.836.03				

Motivi del verificarsi dei minori residui: Insussistenti (INS); Prescritti (PRE); Inesigibili (INE)

XIV LEGISLATURA — DISEGNI DI LEGGE E RELAZIONI — DOCUMENTI

CENTRO ARCHITETTURA PAI IADUD		CONTO CONSUNTIVO - ESERCIZIO 2001										PAG	12
												(Importi espressi in lire)	
PARTE I ENTRATA													
	STABILIMENTI INITIALI DI BILANCIO (1)	VARIAZIONI (+) / (-)	STABILIMENTI DEFINITIVI DI BILANCIO (3)	STABILIMENTI DEFINITIVI ALLO SVOGLIMENTO (4)	COMO DEL TESORIERE RISCOSSIONI (4)	RESIDUI DA RIPORTARE (5)	ACCERTAMENTI (6-4-5)	MAGGIORI O MINORI ENTRATE (7-6-3)					
Totale Titoli	[RS] 1.206.689.336 623.203.03		1.206.689.336 623.203.03	919.350.079 474.804.69	283.398.508 146.363.11	1.202.748.587 621.867.81	3.940.749 2.035.23	[MS] 3.940.749 2.035.23					
	[CP] 3.042.500.000 1.571.326.12	1.089.700.000 562.783.08	4.132.200.000 2.134.103.20	3.105.813.137 1.604.018.62	276.033.527 142.559.42	3.381.846.664 1.746.578.04	750.353.336 387.522.16						
	[CA] 3.200.000.000 1.704.307.77	1.104.700.000 570.529.94	4.304.700.000 2.274.837.70	4.025.163.216 2.078.823.31	559.432.035 288.922.53	4.584.595.251 2.367.745.85	379.536.784 196.014.39						
Avenzo di amministrazione	45.000.000 23.240.56	15.000.000 7.746.85	60.000.000 30.987.41				60.000.000 30.987.41						
TOTALE FONDO DI RISERVA	332.547.497 171.746.45		332.547.497 171.746.45				332.547.497 171.746.45						
TOTALE GENERALE DELL'ENTRATA	[RS] 1.539.236.833 784.949.48		1.539.236.833 784.949.48	1.251.897.576 646.551.14	283.398.508 146.363.11	1.535.296.084 792.914.25	3.940.749 2.035.23	[MS] 3.940.749 2.035.23					
	[CP] 3.087.500.000 1.594.560.68	1.104.700.000 570.529.94	4.192.200.000 2.165.090.61	3.105.813.137 1.604.018.62	276.033.527 142.559.42	3.381.846.664 1.746.578.04	810.353.336 418.512.57						
	[CA] 3.400.000.000 1.755.953.46	1.104.700.000 570.529.94	4.504.700.000 2.326.483.36	4.357.710.713 2.250.569.76	559.432.035 288.922.53	4.917.142.748 2.539.492.39	146.989.287 75.913.63						

Nota: per il verificarsi dei minori residui insospettabili (MS). Prescritti (RS).

XIV LEGISLATURA - DISEGNI DI LEGGE E RELAZIONI - DOCUMENTI

CENTRO ARCHITETTURA PALLADIO											PAG. 13
CONTO CONSUNTIVO - ESERCIZIO 2001											(Importi espressi in Euro)
PARTE II: SPESA											
	STANZIAMENTI INIZIALI DI BILANCIO (1)	VARIAZIONI (+) / (-) (2)	STANZIAMENTI DEFINITIVI DI BILANCIO (3)	N. DI RIFERIM. ALLO SVOLGIM.	CONTO DEL TESORIERE PAGAMENTI (4)	RESIDUI DA RIPORTARE (5)	IMPEGGI (6-4-5)	MINORI RESIDUI O ECONOMIE (7-6-3)			
I											
II											
II 0 0 0	107.000		107.000		106.000		106.000	1.000			
II 0 0 0	55.76		55.76		54.74		54.74	0.52			
II 0 0 0	30.000.000	6.000.000	36.000.000		35.297.264	524.000	35.821.264	178.736			
II 0 0 0	15.493.71	3.098.74	18.592.45		18.229.52	270.62	18.560.14	97.31			
II 0 0 0	30.000.000	6.000.000	36.000.000		35.403.264		35.976.736	596.736			
II 0 0 0	15.493.71	3.098.74	18.592.45		18.704.76		18.704.76	308.19			
II 0 0 0	20.081.194		20.081.194		18.773.433	1.307.761	20.081.194				
II 0 0 0	10.371.07		10.371.07		9.695.67	675.40	10.371.07				
II 0 0 0	10.000.000		10.000.000		1.686.544	6.292.956	7.991.000	2.000.000			
II 0 0 0	5.164.57		5.164.57		871.22	3.249.78	4.127.01	1.027.56			
II 0 0 0	10.000.000		10.000.000		20.471.977		20.471.977	10.471.977			
II 0 0 0	5.164.57		5.164.57		10.572.89		10.572.89	5.409.37			
II 0 0 0	677.000		677.000		677.000		677.000				
II 0 0 0	349.64		349.64		349.64		349.64				
II 0 0 0	15.000.000		15.000.000		11.682.900	2.574.200	14.257.100	742.900			
II 0 0 0	7.746.85		7.746.85		6.033.71	1.329.46	7.363.18	383.68			
II 0 0 0	15.000.000		15.000.000		12.359.900		12.359.900	2.640.100			
II 0 0 0	7.746.85		7.746.85		6.383.26		6.383.26	1.363.50			
II 0 0 0						2.574.200	14.934.100				
II 0 0 0						1.329.46	1.712.82				

Motivi dei verificarsi dei minori residui: Insussistenti (INS); Prescritti (PRE); Perenti (PER)

XIV LEGISLATURA — DISEGNI DI LEGGE E RELAZIONI — DOCUMENTI

CONTO CONSUNTIVO - ESERCIZIO 2001										PAG. 14	
										(Importi espressi in Euro)	
PARTE II SPESA											
DESCRIZIONE	STANZIAMENTI INIZIALI DI BILANCIO (1)	VARIAZIONI (+) (-) DI BILANCIO (2)	STANZIAMENTI DEFINITIVI DI BILANCIO (3)	N. DI RIPERIT. ALLO SVOLGIM. (4)	CONTO DEL TESORIERE PAGAMENTI (4)	RESIDUI DA RIPORTARE (5)	IMPEGNI (6-4+5)	MINORI RESIDUI O ECONOMIE (7-6-3)			
01000 STIPENDI ED ALTRI ASSENI FISSI (IRS)	3.012.000		3.012.000			3.012.000	3.012.000				
AI PERSONALE	7.555,57		7.555,57			7.555,57	7.555,57				
021000	435.000.000		435.000.000			435.000.000	431.900.000	3.100.000			
	224.658,75		224.658,75			224.658,75	223.067,73	1.601,02			
	410.000.000		410.000.000			426.860.705	426.860.705	16.860.705			
	211.747,33		211.747,33			220.455,16	220.455,16	8.707,83			
						8.051,295	434.912.000				
						4.159,15	224.613,30				
01000 COMPENSI PER LAVORO STRAORDINARIO (IRS)	32.452.169		32.452.169			32.452.169	32.400.381	51.788			
RISERVA FONDO INCENTIVANTE PROPRIO	16.760,15		16.760,15			16.760,15	16.733,40	26,75			
ATTIVITA'								51.788 (IMS)			
022000	65.000.000		65.000.000			65.000.000	65.000.000	26,75			
	33.569,70		33.569,70			33.569,70	33.569,70	26,75			
	60.000.000		60.000.000			60.362.733	60.362.733	362,733			
	30.987,41		30.987,41			31.114,75	31.114,75	107,34			
						37.037.648	37.037.648				
						19.128,36	50.300,10				
01000 INDENNITA' E RIMBORSO SPESE (IRA) (IRS)											
SPORCO PER MISSIONI ALL'INTERNO											
023000	3.000.000		3.000.000			3.000.000	2.520.950	479.050			
	7.549,37		7.549,37			7.549,37	7.549,37	247,41			
	2.000.000		2.000.000			2.000.000	2.520.950	520.950			
	1.037,91		1.037,91			1.037,91	1.301,96	269,05			
							2.520.950				
							1.301,96				
01000 INDENNITA' E RIMBORSO SPESE (IRA) (IRS)											
SPORCO PER MISSIONI ALL'ESTERO											
024000	5.000.000		5.000.000			5.000.000		5.000.000			
	2.582,28		2.582,28			2.582,28		2.582,28			
	4.000.000		4.000.000			4.000.000		4.000.000			
	2.065,83		2.065,83			2.065,83		2.065,83			
01000 ONERI PREVIDENZIALI E ASSISTENZA (IRS)	23.617.321		23.617.321			23.617.321	23.617.321				
ZIALLA CARICO DELL'ENTE	12.197,33		12.197,33			12.197,33	12.197,33				
025000	150.000.000		145.000.000			92.603.482	120.100.000	24.900.000			
	77.469,53		74.886,25			47.825,71	62.026,47	17.859,78			
			5.000.000								
			2.582,28								
			135.000.000			116.220.803		18.779.197			
			72.303,97			60.073,04		9.698,65			
			5.000.000			27.496.518	143.117.321				
			2.582,28			14.200,77	74.223,80				

Notivi dei verificarsi dei minori residui: Insussistenti (IMS) Prescritti (PRE) Parenti (PEP)

XIV LEGISLATURA — DISEGNI DI LEGGE E RELAZIONI — DOCUMENTI

DESCRIZIONE		CONTO CONSUNTIVO - ESERCIZIO 2001										PAG. 16	
		PARTE II SPESA										(Importi espressi in L. 1.000)	
		(1)	(2)	(3)	(4)	(5)	(6-4-5)	(7-6-3)					
		STANZIAMENTI INIZIALI DI BILANCIO	VARIAZIONI (+) / (-)	STANZIAMENTI DEFINITIVI DI BILANCIO	CONTO DEL TESORIERE PAGAMENTI	RESIDUI DA RIPORTARE	IMPEGNI	MINORI RESIDUI O ECONOMIE					
03 0 0 0	SPESA DI RAPPRESENTANZA	041000											
		[RS]											
		[CP]	2.000.000		1.000.000		90.000	910.000					
		[CA]	1.000.000	1.000.000	516.46		46.48	463.98					
		[IT]	516.46	516.46				90.000					
01 0 0 0	FITTO LOCALI	045000											
		[RS]	55.836.609		55.836.609								
		[CP]	28.837.20		28.837.20		55.836.609	910.000					
		[CA]	70.000.000		70.000.000		16.574.609	463.98					
		[IT]	36.151.98		36.151.98			90.000					
		[RS]	36.151.98		36.151.98			46.48					
		[CP]	55.836.609		55.836.609		16.574.609	46.48					
		[CA]	70.000.000		70.000.000		8.560.01						
		[IT]	36.151.98		36.151.98								
		[RS]	9.943.186		9.943.186								
		[CP]	5.135.23		5.135.23								
		[CA]	35.000.000		35.000.000		22.024.532						
		[IT]	18.075.99		18.075.99								
		[RS]	15.403.71		15.403.71								
		[CP]	9.943.186		9.943.186		2.810.800						
		[CA]	35.000.000		35.000.000		11.222.183						
		[IT]	18.075.99		18.075.99								
		[RS]	15.403.71		15.403.71								
		[CP]	9.943.186		9.943.186		7.132.386						
		[CA]	35.000.000		35.000.000		11.222.183						
		[IT]	18.075.99		18.075.99								
		[RS]	15.403.71		15.403.71								
		[CP]	9.943.186		9.943.186		2.810.800						
		[CA]	35.000.000		35.000.000		11.222.183						
		[IT]	18.075.99		18.075.99								
		[RS]	15.403.71		15.403.71								
		[CP]	9.943.186		9.943.186		2.810.800						
		[CA]	35.000.000		35.000.000		11.222.183						
		[IT]	18.075.99		18.075.99								
		[RS]	15.403.71		15.403.71								
		[CP]	9.943.186		9.943.186		2.810.800						
		[CA]	35.000.000		35.000.000		11.222.183						
		[IT]	18.075.99		18.075.99								
		[RS]	15.403.71		15.403.71								
		[CP]	9.943.186		9.943.186		2.810.800						
		[CA]	35.000.000		35.000.000		11.222.183						
		[IT]	18.075.99		18.075.99								
		[RS]	15.403.71		15.403.71								
		[CP]	9.943.186		9.943.186		2.810.800						
		[CA]	35.000.000		35.000.000		11.222.183						
		[IT]	18.075.99		18.075.99								
		[RS]	15.403.71		15.403.71								
		[CP]	9.943.186		9.943.186		2.810.800						
		[CA]	35.000.000		35.000.000		11.222.183						
		[IT]	18.075.99		18.075.99								
		[RS]	15.403.71		15.403.71								
		[CP]	9.943.186		9.943.186		2.810.800						
		[CA]	35.000.000		35.000.000		11.222.183						
		[IT]	18.075.99		18.075.99								
		[RS]	15.403.71		15.403.71								
		[CP]	9.943.186		9.943.186		2.810.800						
		[CA]	35.000.000		35.000.000		11.222.183						
		[IT]	18.075.99		18.075.99								
		[RS]	15.403.71		15.403.71								
		[CP]	9.943.186		9.943.186		2.810.800						
		[CA]	35.000.000		35.000.000		11.222.183						
		[IT]	18.075.99		18.075.99								
		[RS]	15.403.71		15.403.71								
		[CP]	9.943.186		9.943.186		2.810.800						
		[CA]	35.000.000		35.000.000		11.222.183						
		[IT]	18.075.99		18.075.99								
		[RS]	15.403.71		15.403.71								
		[CP]	9.943.186		9.943.186		2.810.800						
		[CA]	35.000.000		35.000.000		11.222.183						
		[IT]	18.075.99		18.075.99								
		[RS]	15.403.71		15.403.71								
		[CP]	9.943.186		9.943.186		2.810.800						
		[CA]	35.000.000		35.000.000		11.222.183						
		[IT]	18.075.99		18.075.99								
		[RS]	15.403.71		15.403.71								
		[CP]	9.943.186		9.943.186		2.810.800						
		[CA]	35.000.000		35.000.000		11.222.183						
		[IT]	18.075.99		18.075.99								
		[RS]	15.403.71		15.403.71								
		[CP]	9.943.186		9.943.186		2.810.800						
		[CA]	35.000.000		35.000.000		11.222.183						
		[IT]	18.075.99		18.075.99								
		[RS]	15.403.71		15.403.71								
		[CP]	9.943.186		9.943.186		2.810.800						
		[CA]	35.000.000		35.000.000		11.222.183						
		[IT]	18.075.99		18.075.99								
		[RS]	15.403.71		15.403.71								
		[CP]	9.943.186		9.943.186		2.810.800						
		[CA]	35.000.000		35.000.000		11.222.183						
		[IT]	18.075.99		18.075.99								
		[RS]	15.403.71		15.403.71								
		[CP]	9.943.186		9.943.186		2.810.800						
		[CA]	35.000.000		35.000.000		11.222.183						
		[IT]	18.075.99		18.075.99								
		[RS]	15.403.71		15.403.71								
		[CP]	9.943.186		9.943.186		2.810.800						
		[CA]	35.000.000		35.000.000		11.222.183						
		[IT]	18.075.99		18.075.99								
		[RS]	15.403.71		15.403.71								
		[CP]	9.943.186		9.943.186		2.810.800						
		[CA]	35.000.000		35.000.000		11.222.183						
		[IT]	18.075.99		18.075.99								
		[RS]	15.403.71		15.403.71								
		[CP]	9.943.186		9.943.186		2.810.800						
		[CA]	35.000.000		35.000.000		11.222.183						
		[IT]	18.075.99		18.075.99								
		[RS]	15.403.71		15.403.71								
		[CP]	9.943.186		9.943.186		2.810.800						
		[CA]	35.000.000		35.000.000		11.222.183						
		[IT]	18.075.99		18.075.99								
		[RS]	15.403.71		15.403.71								
		[CP]	9.943.186		9.943.186		2.810.800						
		[CA]	35.000.000		35.000.000		11.222.183						
		[IT]	18.075.99		18.075.99								
		[RS]	15.403.71		15.403.71								
		[CP]	9.943.186		9.943.186		2.810.800						
		[CA]	35.000.000		35.000.000		11.222.183						
		[IT]	18.075.99		18.075.99								
		[RS]	15.403.71		15								

XIV LEGISLATURA — DISEGNI DI LEGGE E RELAZIONI — DOCUMENTI

CONTO CONSUNTIVO - ESERCIZIO 2001										PAG. 17
										(Importi espressi in lire)
PARTE II SPESA										
DESCRIZIONE	STANZIAMENTI INIZIALI DI RILANCIO (1)	VARIAZIONI (+) / (-)	STANZIAMENTI DEFINITIVI DI BILANCIO (3)	R. DI RIFERIM. ALLO SVOLGIM.	CUNTO DEL TESORIERE PAGAMENTI (4)	RESIDUI DA RIPORTARE (5)	IMPEGNI (6+3+5)	MINORI RESIDUI DI LIQUIDAZIONE (7+6-3)		
0000 COLLABORAZIONE SCIENTIFICA ORGANIZZATIVA 049800	8.647.870 4.466.25		4.466.25		928.750 479.66	7.500.000 3.873.43	8.428.750 4.353.09	219.120 113.17		219.120-11317
	50.000.000		50.000.000		38.909.315	8.681.019	47.590.334	2.409.666		11317
	25.822.84		25.822.84		20.064.09	4.483.37	24.578.36	1.244.49		
	50.000.000		50.000.000		39.838.465			10.161.935		
	25.822.84		25.822.84		20.574.64	16.181.019	56.015.084	5.248.20		
						8.356.80	28.921.44			
0000 INCORPORA FACCINGI. PULIZIE F. SERVIZI INIZIA 049900	15.806.400 8.163.32		8.163.32		15.806.400 8.163.32		15.806.400 8.163.32			
	70.000.000		68.500.000		60.846.824	3.321.600	64.168.424	4.331.576		
	36.151.98		35.377.30		31.424.76	1.715.46	33.140.21	2.217.07		
		1.500.000								
		774.69								
	65.000.000		63.500.000		76.653.224			13.153.224		
	31.569.70		32.795.01		39.588.09			6.093.07		
		1.500.000								
		174.69								
0000 PRETI DI ASSICURAZIONE 049000										
	15.000.000		15.000.000		13.390.228		13.390.228	1.609.772		
	7.746.85		7.746.85		6.915.48		6.915.48	831.38		
	15.000.000		15.000.000		13.390.228		13.390.228	1.609.772		
	7.746.85		7.746.85		6.915.48		6.915.48	831.38		
0000 INTERVENTI NEL PALAZZO BARBAGORI DA PROTOPSE FINANZIATE IN QUANTIA CON CONTRIBUTI VARI (CV) CAP. 20660 P. A.) 049300	21.735.003 11.225.19		11.225.19		3.190.362 1.647.68	18.544.641 9.577.51	21.735.003 11.225.19	16.809.638 8.681.45		
	20.000.000		20.000.000		3.190.362			16.809.638		
	10.329.14		17.329.14		1.647.68			8.681.45		
0000 ACQUISTO DI LIBRI RIVISTE GIORNALI ED ALTRI PUBBLICAZIONI (UFFICI V. CAP. 10410) 050700	4.915.452 2.538.62		2.538.62		4.915.452 2.538.62		4.915.452 2.538.62			
	30.000.000		30.000.000		29.990.290		29.990.290	9.710		
	15.493.71		15.493.71		15.488.69		15.488.69	5.01		
	30.000.000		30.000.000		34.905.742		34.905.742	4.905.742		
	15.493.71		15.493.71		18.027.31		34.905.742	2.533.60		

Nota: del vertice dei minori residui. Insufficienti (IHS). Prestiti (PRE). Precedi (PRE).

XIV LEGISLATURA - DISEGNI DI LEGGE E RELAZIONI - DOCUMENTI

CONTO CONSUNTIVO - ESERCIZIO 2001												PAG. 18	
												(Importi espressi in Litre)	
CENTRO ARCHITETTURA PALLADIO													
PARTE II SPESA													
Descrizione	STANZIAMENTI INIZIALI DI BILANCIO (1)	VARIAZIONI (+) (-) (2)	STANZIAMENTI DEFINITIVI DI BILANCIO (3)	N. DI RIFERIM. ALLO SVOLGIM. (4)	CONTO DEL TESORIERE PAGAMENTI (4)	RESIDUI DA RIPORTARE (5)	IMPEGNI (6-4-5)	MINORI RESIDUI O ECONOMIE (7-6-3)					
01 0 00 ACQUISTO E RESTAURO LIBRI ANTIC HI	29.066.236	15.011.46	29.066.236		28.387.000	679.236	29.066.236						
051000	10.000.000	5.164.57	10.000.000		7.690.966	350.80	7.690.966	2.309.034					
CAI	10.000.000	5.164.57	10.000.000		36.077.966		3.972.05	26.077.966					
IT	5.164.57		5.164.57		18.632.71			13.468.15					
01 0 00 BIBLIOTECA - SVILUPPO RACCOLTARI													
LIBRERIA (V. CAP. 20530 P. A.)													
QUOTA PARTE (PER MEMORIA)													
051500													
CAI													
IT													
01 0 00 COLLANA DI FORNIT. PER LA STORIA	22.337.120		22.337.120			22.337.120	22.337.120						
DELL'ARCHITETTURA (V. CAP. 20680 P. A.)	11.536.16		11.536.16			11.536.16	11.536.16						
052000													
CAI													
IT													
01 0 00 FOTOTECA E DIAFANOTICA	4.583.280	2.367.07	4.583.280		1.583.280		1.583.280	3.000.000					
062500					817.70		817.70	1.549.37					
CAI								3.000.000 (IMS)					
IT								1.549.37					
01 0 00 MUSEO VIRTUALE PALLADIANO. SPES	15.000.000	7.746.85	15.000.000		10.625.590		10.625.590	4.374.410					
FINANZIATE (CON CONTRIBUTI DA EM	7.746.85		7.746.85		5.487.66		5.487.66	2.259.19					
11 VARI (V. CAP. 20650 P. A.)	15.000.000	7.746.85	15.000.000		12.208.870		12.208.870	2.791.130					
053000					6.305.36		6.305.36	1.441.50					
CAI													
IT													
01 0 00 MUSEO VIRTUALE PALLADIANO. SPES	91.238.400	47.120.70	91.238.400			91.238.400	91.238.400	90.000.000					
FINANZIATE (CON CONTRIBUTI DA EM	47.120.70		47.120.70			47.120.70	47.120.70	46.481.12					
11 VARI (V. CAP. 20650 P. A.)	90.000.000	46.481.12	90.000.000			91.238.400	91.238.400	46.481.12					
053000													
CAI													
IT													

NOTA: I del verificarsi dei minori residui - Insussistenti (IMS) - Prescritti (PRE) - Perenti (PER).

XIV LEGISLATURA — DISEGNI DI LEGGE E RELAZIONI — DOCUMENTI

CONTO CONSUNTIVO - ESERCIZIO 2001											PAG. 20
											(Importi espressi in Luce)
PARTE II SPESA											
DESCRIZIONE	STANTZAMENTI INIZIALI DI BILANCIO (1)	VARIAZIONI (+) / (-) (2)	STANTZAMENTI DEFINITIVI DI BILANCIO (3)	CONTI DEL TESORIERE PAGAMENTI (4)	RESIDUI DA PIPOLIARI (5)	IMPEGNI (6-4+5)	MINORI RESIDUI O L'OPPURE (7-6-3)				
01 0 0 0 SPESA DIVERSE PER LA SEZIONE DI (RS)											
01 0 0 0 STUDIO SULLA STORIA E L'ESTETICA DEL PAESAGGIO (CP)	1.576.194		1.576.194	1.500.000		1.500.000	76.194				
053600	814 04		814 04	774 69		774 69	39 35				
01 0 0 0 SCHIARITO SU RISTAURO ARCHITETT. (RS)											
053700											
01 0 0 0 SPESA DIVERSE PER LA SEZIONE DI (RS)											
01 0 0 0 STUDIO SULLA STORIA E L'ESTETICA DEL PAESAGGIO (CP)	35.000.000		35.000.000	23.188.801		23.188.801	1.811.199				
053600	18 075 99		18 075 99	11.976 02		11.976 02	935 41				
01 0 0 0 SPESA DIVERSE PER LA SEZIONE DI (RS)											
01 0 0 0 STUDIO SULLA STORIA E L'ESTETICA DEL PAESAGGIO (CP)	10.000.000		10.000.000	24.688.801		24.688.801	311.199				
053700	5 164 57		5 164 57	12.750 70		12.750 70	160 72				
01 0 0 0 COLLABORAZIONE SCUOLA NORMALE SUPERIORE DI PISA PER COMPLET. PIATTAFORME IPOTATI DI ARCHITETT. TORA (CP)	43.000.000		43.000.000	13.000.000		13.000.000	30.000.000				
053800	22 207 65		22 207 65	6 713 94		6 713 94	15 483 71				
01 0 0 0 BORSE DI STUDIO A FAVORE DI GIOVANI LAUREATI PER ATTIVITA' SCIENTIFICO (PER MEMORIA) (CP)	5.000.000		5.000.000	5.000.000		5.000.000	5.000.000				
054500	2 582 28		2 582 28	2 582 28		2 582 28	2 582 28				
01 0 0 0 BORSE DI STUDIO A FAVORE DI GIOVANI LAUREATI PER ATTIVITA' SCIENTIFICO (PER MEMORIA) (CP)	5.000.000		5.000.000	5.000.000		5.000.000	5.000.000				
054600	2 582 28		2 582 28	2 582 28		2 582 28	2 582 28				
01 0 0 0 BORSA DI STUDIO IN MEMORIA DEL PRESIDENTE ONORARIO DEL CENTRO AVV. G. CAPPELLETTI (CP)	500.000		500.000	500.000		500.000	500.000				
055000	258 23		258 23	258 23		258 23	258 23				
01 0 0 0 BORSA DI STUDIO IN MEMORIA DEL PRESIDENTE ONORARIO DEL CENTRO AVV. G. CAPPELLETTI (CP)	1.000.000		1.000.000	1.000.000		1.000.000	1.000.000				
055000	516 46		516 46	516 46		516 46	516 46				
01 0 0 0 BORSA DI STUDIO IN MEMORIA DEL PRESIDENTE ONORARIO DEL CENTRO AVV. G. CAPPELLETTI (CP)	1.000.000		1.000.000	1.000.000		1.000.000	1.000.000				
055000	516 46		516 46	516 46		516 46	516 46				

Notivi del verificarsi dei minori residui insussistenti (IMS). Prescritti (PRE). Perenti (PER).

XIV LEGISLATURA — DISEGNI DI LEGGE E RELAZIONI — DOCUMENTI

CONTO CONSUNTIVO - ESERCIZIO 2001										
PARTE II SPESA										
DESCRIZIONE	STANZIAMENTI INIZIALI OI BILANCIO (1)	VARIAZIONI (+) STANZIAMENTI DEFINITIVI OI BILANCIO (3)	VARIAZIONI (-) OI BILANCIO ALLO SVOLGIM.	CONTO DEL TESORIERE PAGAMENTI (4)	RESIDUI DA RIPORTARE (5)	IMPEGNI (6-6.4.5)	MINORI RESIDUI IN ESEMPLO (7-6.3)		PAG. 21	
									(Importi espressi in Euro)	
11 0 0 0	ANNAI DI ARCHITETTURA, ATTI DELIBERAZIONI, SEMINARI E ALTRE PUBBLICAZIONI (RED. E STAMPA) 055500	62.542.167 32.300.33 80.000.000 41.316.55 80.000.000 41.316.55	62.542.167 32.300.33 80.000.000 41.316.55 80.000.000 41.316.55	17.778.07 12.516.880 6.464.403 46.940.000 24.242.50	28.119.017 14.522.26 37.740.000 19.491.08	62.542.167 32.300.33 58.256.880 25.954.51 33.059.970 17.074.05				
11 0 0 0	MODUR CORPUS PALLADIUM 056000	11.272.269 5.827.64	11.272.269 5.827.64	4.730.853 2.443.28	6.541.416 3.378.36	11.272.269 5.827.64				
11 0 0 0	BORSE DI STUDIO FINANZIATE DAIRSI ENTI VARI 056500	7.800.000 4.028.36 30.000.000 15.493.71 30.000.000 15.493.71	7.800.000 4.028.36 34.700.000 17.521.05 41.250.000 17.921.05	7.800.000 4.028.36 33.450.000 17.275.48 41.250.000 17.303.85	7.800.000 4.028.36 33.450.000 17.275.48 41.250.000 17.303.85	7.800.000 4.028.36 33.450.000 17.275.48 41.250.000 17.303.85				
11 0 0 0	INTERESSI PASSIVI 071000	500.000 258.23	500.000 258.23	500.000 258.23	383.622 198.12	383.622 198.12				
11 0 0 0	SPESA E COMMISSIONI BANCARIE 072000	2.900.000 1.032.91 2.900.000 1.032.91	2.900.000 1.032.91 2.900.000 1.032.91	2.900.000 1.032.91 2.900.000 1.032.91	2.461.499 1.271.26 2.461.499 1.271.26	2.461.499 1.271.26 2.461.499 1.271.26				
Motivi del verificarsi dei minori residui INSUSSISTENTI (INS), PRESCRITTI (PRE), PENALI (PEN).										

XIV LEGISLATURA — DISEGNI DI LEGGE E RELAZIONI — DOCUMENTI

CENTRO ARCHITETTURA PALLADIO										PAG. 22	
CONTO CONSUNTIVO - ESERCIZIO 2001										(Importi espressi in L. 000)	
PARTE II SPESA											
Descrizione	STANZIAMENTI INIZIALI DI BILANCIO (1)	VARIAZIONI (+) / (-) (2)	STANZIAMENTI DEFINITIVI DI BILANCIO (3)	M. DI RIFERIMENTO ALLO SVOLGIMENTO (4)	RESIDUI DA RIPORTARE (5)	IMPEGNI (6+4+5)	MINORI RESIDUI ECONOMICI (7+6-3)				
01 0 0 00 IMPOSTE, TASSE E TRIBUTI VARI											
081000											
	[CP]		4.000.000			1.571.000	2.429.000				
			2.065,83			817,35	1.254,47				
	[CA]		2.000.000			1.571.000	429.000				
			1.032,91			917,35	221,56				
	[T]										
01 0 0 00 FONDI DI RISERVA											
101000											
	[RS]										
	[CP]		45.000.000	45.000.000							
			23.240,56	23.240,56							
	[CA]		45.000.000								
			23.240,56								
	[T]			45.000.000							
				23.240,56							
01 0 0 00 SPESE DIVERSE VARIE											
102000											
	[RS]		6.697.588			6.506.868	190.720				
			3.459,02			3.360,52	98,50				
	[CP]		46.000.000	33.000.000	79.000.000	64.177.746	12.254				
			23.757,02	17.042,08	47.800,10	33.145,04	98,50				
	[CA]		40.000.000	33.000.000	73.000.000	70.684.614	6.331				
			20.659,28	17.042,08	37.701,35	36.505,56	12.254				
	[T]										
	[RS]										
01 0 0 00 FONDO DI RISERVA DI CASSA											
103000											
	[CP]										
	[CA]		200.000.000		200.000.000		200.000.000				
			102.291,38		102.291,38		102.291,38				
	[T]										

Motivi dei verificarsi dei minori residui: Insussistenti (IMS); Prescritti (PRE); Perenti (PER).

XIV LEGISLATURA - DISEGNI DI LEGGE E RELAZIONI - DOCUMENTI

CENTRO ARCHITETTURA PALLADIO										PAG. 21
CONTO CONSUNTIVO - ESERCIZIO 2001										(Importi espressi in Euro)
PARTE II SPESA										
DESCRIZIONE	STANZIAMENTI INIZIALI DI BILANCIO (1)	VARIAZIONI (+) (-) DI BILANCIO (2)	STANZIAMENTI DEFINITIVI DI BILANCIO (3)	N. DI RIFERIM. ALLO SVOLGIM. (4)	CONTO DEL TESORIERE PAGAMENTI (4)	RESIDUI DA RIPORTARE (5)	IMPIEGHI (6-4+5)	MINORI RESIDUI O ECONOMIE (7-6-3)		
Totale Categoria	0									
	195	783.230.050		783.230.050	472.525.035	267.420.716	239.945.753	43.284.299-		
		404.504.56		404.504.56	744.038.01	138.111.27	367.150.09	22.354.47-		
								43.284.299-[INS]		
	[CP]	2.047.500.000	617.700.000	2.593.700.000	1.409.368.052	642.057.958	2.051.436.010	542.273.990-		
		1.057.445.50	219.015.43	1.339.534.26	777.877.85	331.595.26	1.059.473.12	280.061.14		
			36.926.67-							
	[CA]	2.395.000.000	617.700.000	2.941.200.000	1.081.893.087			1.059.306.913-		
		1.236.914.27	319.015.43	1.513.003.03	971.916.67	909.478.674	2.791.371.761	547.086.36-		
			36.926.67-			469.706.54	1.441.623.20			
Totale Titolo	1	783.230.050		783.230.050	472.525.035	267.420.716	239.945.753	43.284.299-		
		404.504.56		404.504.56	744.038.01	138.111.27	367.150.09	22.354.47-		
								43.284.299-[INS]		
	[CP]	2.047.500.000	617.700.000	2.593.700.000	1.409.368.052	642.057.958	2.051.436.010	542.273.990-		
		1.057.445.50	219.015.43	1.339.534.26	777.877.85	331.595.26	1.059.473.12	280.061.14		
			36.926.67-							
	[CA]	2.395.000.000	617.700.000	2.941.200.000	1.081.893.087			1.059.306.913-		
		1.236.914.27	319.015.43	1.513.003.03	971.916.67	909.478.674	2.791.371.761	547.086.36-		
			36.926.67-			469.706.54	1.441.623.20			
TITOLO	II									
SPESA IN CONTO CAPITALE										
Categoria	0									
ACQUISTO ATTREZZATURE E SPESE	RS	20.547.562		20.547.562	20.547.562		20.547.562			
STRORDINARIE D'ARREDAMENTO	RS	10.611.93		10.611.93	10.611.93		10.611.93			
121000	[CP]	20.000.000	13.500.000	33.500.000	33.492.989		33.492.989	7.011-		
		6.912.17	17.301.31	17.301.31	17.297.69		17.297.69	7.62-		
	[CA]	20.000.000	13.500.000	33.500.000	54.040.551		54.040.551	20.540.551-		
		10.329.14	6.912.17	17.301.31	27.909.62		54.040.551	10.608.31		
							27.909.62			
							27.909.62			
00	RS	50.920.320		50.920.320	30.270.550	20.649.770	50.920.320			
ATTREZZATURE (V. CAP. 20010 P. A. INI)	RS	26.298.15		26.298.15	15.633.41	10.664.72	26.298.15			
ALTRA PARTE	[CP]									
122000	[CA]	40.000.000		40.000.000	30.270.550			9.729.450-		
		20.658.28		20.658.28	15.633.41			5.024.84-		

Motivi dei verificarsi dei minori residui: insussistenti (INS), Prescritti (PRE), Prelevati (PER)

XIV LEGISLATURA — DISEGNI DI LEGGE E RELAZIONI — DOCUMENTI

CENTRO ARCHITETTURA PALLADIO											PAG. 25
CONTO CONSUNTIVO - ESERCIZIO 2001											(Importi espressi in Euro)
PARTE II SPESA											
Descrizione	STANZIAMENTI INIZIALI DI BILANCIO (1)	VARIAZIONI (+) VARIAZIONI (-) (2)	STANZIAMENTI DEFINITIVI DI BILANCIO (3)	N DI RIFERIM ALLO SPOGIM (4)	CONTO DEL TESORIERE PAGAMENTI (4)	RESIDUI DA RIPARTIRE (5)	IMPEGNI (6-4+5)	MINORI RESIDUI ECONOMICI (7-6-3)			
84 0 00 PREVIDENZIALI E ASSISTENZIALI											
421200	4.872.307		4.872.307		4.074.597	791.710	4.872.307				
	2.516.34		2.516.34		2.104.35	411.98	2.516.34				
	50.000.000		50.000.000		33.004.738	4.597.565	38.002.303	11.997.697			
	25.822.84		25.822.84		17.252.11	7.374.44	19.826.55	6.196.29			
	30.000.000		30.000.000		37.479.335			7.479.335			
	15.493.71		15.493.71		19.356.46			3.862.75			
						5.396.275	42.874.610				
						2.786.43	22.142.89				
84 0 00 FONDO ECONOMICO PICCOLE SPESE											
421300	100.000.000		100.000.000		55.000.000		55.000.000	45.000.000			
	51.645.69		51.645.69		28.406.13		28.405.13	23.240.56			
	90.000.000		90.000.000		55.000.000			35.000.000			
	46.487.12		46.487.12		28.405.13			18.075.99			
							55.000.000				
							28.405.13				
84 0 00 BORSE DI STUDIO (PER MEMORIA)											
421400	513.514.791		513.514.791		291.494.997	216.347.054	507.842.051	5.672.740			
	265.208.26		265.208.26		150.544.60	111.733.93	262.278.53	2.929.73			
	650.000.000	545.000.000	1.195.000.000		836.682.097	267.407.540	1.104.009.637	90.590.363			
	335.696.98	281.469.01	617.165.99		432.066.92	178.104.47	570.173.39	46.992.60			
	630.000.000	545.000.000	1.175.000.000		1.128.097.094			46.902.906			
	325.367.65	281.469.01	606.836.66		582.613.53			24.223.33			
						483.754.594	1.611.851.688				
						249.838.40	832.451.92				
84 0 00 RESTITUZIONE ANTICIPAZIONE PER PERSONALE AL SEGRIS											
DELL'ART.16 O P. R. 13 01.1990 [CP]											
N.43 (PER MEMORIA)											
421500											

Motivi del verificarsi dei minori residui: Insussistenti (INS), Prescritti (PRE), Perenti (PER).

CENTRO ARCHITETTURA PALLADIO												
CONTO CONSUNTIVO - ESERCIZIO 2001												
PARTE II SPESA												
Descrizione	IRSI	STANZIAMENTI INIZIALI OI BILANCIO (1)	VARIAZIONI (+) / VARIAZIONI (-)	STANZIAMENTI DEFINITIVI OI BILANCIO (3)	N. DI RIFERIM. ALLO SVOLGIM.	CONTO DEL TESORIERE PAGAMENTI (4)	RESIDUI DA RIPORTARE (5)	IMPIGNI (F+4+5)	MINORI RESIDUI O ECONOMIE (7-6-3)	PAG. 26		
(Importi espressi in Euro)												
Totale Categoria 0	IRSI	554.390.098		554.390.098		331.450.594	217.266.764	548.717.358	5.672.740-1			
		286.318.59		286.318.59		171.179.95	112.208.92	283.388.87	2.929.73-1			
		1.000.000.000	545.000.000	1.545.000.000		1.094.486.835	291.442.597	1.385.929.432	159.070.568-1			
	[CP]	516.456.90	281.469.01	797.925.91		565.255.28	750.517.54	715.772.82	82.157.04-1			
	[CA]	930.000.000	545.000.000	1.475.000.000		1.425.937.429			49.062.571-1			
	[T]	480.304.92	281.469.01	761.773.93		736.435.22	508.709.361	1.934.646.790	25.338.70-1			
							262.726.46	999.161.68				
Totale Titolo IV	IRSI	554.390.098		554.390.098		331.450.594	217.266.764	548.717.358	5.672.740-1			
		286.318.59		286.318.59		171.179.95	112.208.92	283.388.87	2.929.73-1			
		1.000.000.000	545.000.000	1.545.000.000		1.094.486.835	291.442.597	1.385.929.432	159.070.568-1			
	[CP]	516.456.90	281.469.01	797.925.91		565.255.28	750.517.54	715.772.82	82.153.09-1			
	[CA]	930.000.000	545.000.000	1.475.000.000		1.425.937.429			49.062.571-1			
	[T]	480.304.92	281.469.01	761.773.93		736.435.22	508.709.361	1.934.646.790	25.338.70-1			
							262.726.46	999.161.68				

Nota: (1) del verificarsi dei minori residui: Inesistenti (INS), Prescritti (PRE), Perenti (PER).

XIV LEGISLATURA - DISEGNI DI LEGGE E RELAZIONI - DOCUMENTI

CENTRO ARCHITETTURA PALLADIO													PAG. 28
CONTO CONSUNTIVO - ESERCIZIO 2001													(Importi espressi in Litre)
PARTE II SPESA													
	STANZIAMENTI INIZIALI DI BILANCIO (1)	VARIAZIONI (+) / (-) (2)	STANZIAMENTI DEFINITIVI DI BILANCIO (3)	IN DI RIFERIMENTO ALLO SCOPPO (4)	CONTI DEL TESORIERE PAGAMENTI (4)	RESIDUI DA RIPORTARE (5)	IMPEGNI (6+4+5)	MINORI RESIDUI O ECONOMIE (7+6-3)					
TOTALE GENERALE DELLA SPESA	1.476.088.030		1.476.088.030	854.793.741	854.793.741	572.337.250	1.427.130.591	48.957.039					
	762.335.85		762.335.85	441.484.12	441.484.12	295.587.57	737.051.65	25.284.20					
	3.087.500.000	1.176.200.000	4.192.200.000	2.537.347.876	2.537.347.876	933.500.555	3.470.846.431	75.284.20					
	1.500.000	607.456.60	2.165.000.61	1.310.420.82	1.310.420.82	482.712.89	1.792.543.62	721.351.509					
	71.500.000	36.926.67	108.426.67					722.546.99					
	3.400.000.000	1.176.200.000	4.504.700.000	3.382.141.617	3.382.141.617			1.112.558.383					
	1.755.953.46	607.456.60	2.363.410.06	1.751.894.94	1.751.894.94	1.505.837.805	4.897.975.422	574.588.45					
		36.926.67	71.500.000			777.700.32	2.599.595.26						

Motivi dei verificarsi dei minori residui: Insussistenti (IIS); Prescritti (PRE); Perenti (PER).

CARIVERONA BANCA SPA
 UFFICIO TESORERIE 057 VICENZA VIA BATTISTI
 611 CENTRO STUDI ARCH. A. PALLADIO
 ESERCIZIO 2001

CHIUSURA ESERCIZIO 2001	
FONDO CASSA ESERCIZI FINANZIARI PRECEDENTI	33.254.197
REVERSALI EMESSE FINO AL N.665	
REVERSALI DA INCASSARE	4.025.163.216
GIRO DEFICENZA DI CASSA DELL'ES.	
RISCOSSIONI ESEGUITE SENZA REVERSALE	
TOTALE ENTRATA	4.357.710.715
DEFICENZA DI CASSA ESERCIZI FINANZIARI PRECEDENTI	
MANDATI EMESSE FINO AL N.1217	
MANDATI DA PAGARE	3.392.141.617
GIRO FONDO CASSA ESER. IN CORSO	
PAGAMENTI ESEGUITI SENZA MANDATO	
TOTALE USCITA	3.392.141.617
FONDO RISULTANTE	965.569.096

VISTO DELL'ENTE
 PER RICEVUTA
 IL
 IL RESPONSABILE DELL'ENTE

CARIVERONA BANCA SPA
 IL TESORIERE

CARIVERONA
 Ufficio Tesorerie VICENZA
 Il Tesoriere

SITUAZIONE AMMINISTRATIVA	31.12.2001	31.12.2000
RISCOSSIONI	L. 4.357.710.713	L. 3.872.699.511
PAGAMENTI	L. 3.392.141.617	L. 3.540.152.014
FONDO DI CASSA AL 31.12.2001	L. 965.569.096	L. 332.547.497
RESIDUI ATTIVI AL 31.12.2001	L. 559.432.035	L. 1.206.689.336
SUB TOTALE	L. 1.525.001.131	L. 1.539.236.833
RESIDUI PASSIVI AL 31.12.2001	L. 1.505.837.805	L. 1.476.088.030
AVANZO DI AMMINISTRAZIONE AL 31.12.2001	L. 19.163.326	L. 63.148.803
AVANZO DI AMMINISTRAZIONE APPLICATO AL BILANCIO DI PREVISIONE ESERCIZIO 2002	L. -	L. 45.000.000
AVANZO DI AMMINISTRAZIONE DISPONIBILE AL 31.12.2001	L. 19.163.326	L. 18.148.803

PER CONTROLLO:

FONDO DI CASSA ALL'1.1.2001	L. 332.547.497	L. -
TOTALE ACCERTAMENTI DA ELAB. CONTABILE ANNO 2001	L. 4.584.595.251	L. 5.079.388.847
SUB TOTALE	L. 4.917.142.748	L. 5.079.388.847
TOTALE IMPEGNI DA ELAB. CONTABILE ANNO 2001	L. 4.897.979.422	L. 5.016.240.044
AVANZO DI AMMINISTRAZIONE AL 31.12.2001	L. 19.163.326	L. 63.148.803

XIV LEGISLATURA - DISEGNI DI LEGGE E RELAZIONI - DOCUMENTI

SITUAZIONE PATRIMONIALE AGGIORNATA
AL 31 DICEMBRE 2001
CON RAFFRONTO AL 31.12.2000

ATTIVO	2001		2000	
	anno 2001	anno 2000	anno 1997	anno 2000
Cassa	15.000.000	15.000.000	34.984.930	15.000.000
Crediti (residui attivi)	85.545.582	85.545.582	246.430.638	246.430.638
anno 1997	147.867.996	147.867.996	910.273.769	910.273.769
anno 1998	276.033.527	276.033.527		
anno 1999	559.432.035	559.432.035		
anno 2000				
TOTALE		1.206.689.336		1.206.689.336
Titoli (fondo indennità di liquidazione)		208.896.658		208.896.658
Mobili e attrezzature d'ufficio		1.137.111.376		1.063.256.118
Fototeca (positivi, negativi in bin e col)		168.382.037		146.068.157
Biblioteca (volumi, enciclopedie, estratti dispense)		475.972.490		415.710.790
Diapoteca (diapositive in bin e colori)		46.315.766		33.875.386
Fondo bibliotecario Moreux		420.000.000		420.000.000
Fondo bibliotecario Assunto		150.000.000		150.000.000
Fondo bibliotecario Cappelletti		1.200.000.000		1.200.000.000
TOTALE		5.331.679.458		5.227.045.855
PASSIVO				
Fondo indennità di liquidazione		208.896.658		208.896.658
Fondo ammontamento beni mobili e altr.uff		175.794.365		159.280.374
Altri debiti (residui passivi)		1.505.837.805		1.476.088.030
anno 1992				
anno 1995	7983374	7983374	32000000	32000000
anno 1996	110855471	124037996	7963374	7963374
anno 1997	964316	4281750	124037996	124037996
anno 1998	89452430	156965009	4281750	4281750
anno 1999	121490749	270954690	156965009	156965009
anno 2000	231590910	909.635.009	270954690	270954690
anno 2001	933500555		909.635.009	909.635.009
TOTALE	1.505.637.805	1.476.088.030		
di cui per TFR	235.094.187	155.184.291		
TOTALE		1.890.528.828		1.894.264.975
PATRIMONIO NETTO		3.441.150.630		3.332.780.880
RIASSUNTO DELLA SITUAZIONE PATRIMONIALE				
ATTIVITA'		al 31.12.2001		al 31.12.2000
PASSIVITA'		5.331.679.458		5.227.045.855
FONDO PATRIMONIALE ALLA FINE DEGLI ANNI 2001 E 2000		1.890.528.828		1.894.264.975
FONDO PATRIMONIALE ALL'INIZIO DEGLI ANNI 2001 E 2000		3.441.150.630		3.332.780.880
MIGLIORAMENTO PATRIMONIALE		3.332.780.880		3.082.576.246
		108.369.750		250.204.634

Centro italiano di studi sull'alto medioevo (C.I.S.A.M.)

**RELAZIONE
DEL CONSIGLIO DIRETTIVO**

CENTRO ITALIANO DI STUDI SULL' ALTO MEDIOEVO - SPOLETO

ANALISI DEL RISULTATO ECONOMICO DELLA GESTIONE 2001
(CONTO ECONOMICO)

ELEMENTI POSITIVI		ELEMENTI NEGATIVI	
Parte I			
MOVIMENTI FINANZIARI DELL'ESERCIZIO			
ENTRATE FINANZIARIE EFFETTIVE		USCITE FINANZIARIE EFFETTIVE	
Cat. I : Entrate derivanti dall'attività istituzionale	£. 714.612.242	Cat. I : Spese per gli organi dell'Ente.	£. 30.182.450
Cat. II : Trasferimenti attivi correnti.	" 1.726.697.500	Cat. II : Oneri per il personale	" 362.761.538
Cat. III : Redditi e proventi patrimoniali	" 73.168.110	Cat. III : Spese di funzionamento	" * 563.552.376
Cat. IV : Entrate non classificabili in altre voci.	" 1.526.132	Cat. IV : Oneri finanziari.	" 287.796
Totale parte prima	<u>£. 2.516.003.984</u>	Cat. V : Spese non classificabili in altre voci.	" 88.000
		Totale parte prima	<u>£. 956.872.160</u>
Parte II			
ASPETTI E FENOMENI DI GESTIONE NON DIPENDENTI DA MOVIMENTI FINANZIARI			
Cancellazione residui passivi	£. 351.293	Cancellazione residui attivi	£. 4.889.594
Trasferimento attivo di beni inventariali	"	Trasferimento passivo di beni inventariali "	"
Rivalutazione di beni inventariali	"	Rettifiche negative di beni inventariali	" 265.200
Rivalutazione quote per l'adeguamento del T. F. R.	" 2.352.278	Quote per l'adeguamento del T. F. R.	" 21.456.000
Totale parte seconda	<u>£. 2.703.571</u>	Quote per Fondo ammortamenti	" 154.507.503
		Totale parte seconda	<u>£. 181.118.297</u>

* La somma è dovuta dall'importo della Cat. III di Bilancio (£. 781.595.876) meno le spese che hanno determinato un aumento del patrimonio librario (£. 218.043.500).

RIEPILOGO

Totale parte prima	£.2.516.003.984	Totale parte prima	£. 956.872.160
Totale parte seconda.	£. 2.703.571	Totale parte seconda.	£. 181.118.297
Totale generale	£.2.518.707.555	Totale generale	£.1.137.990.457
DISAVANZO ECONOMICO	£.	AVANZO ECONOMICO	£.1.380.717.098
Totale a pareggio	£.2.518.707.555	Totale a pareggio	£.2.518.707.555

Il Ragioniere

Elisabetta Baldani

Il Direttore

M. Pagan

Il Presidente

Enzo Marchi

**RELAZIONE
DEL COLLEGIO DEI REVISORI**

VERBALE N. 132

Nel giorno 28 marzo 2002 i sottoscritti sig.ri Giovanni CRISCUOLI e Mario CIRMI, revisori dei conti in rappresentanza rispettivamente del M.I.U.R. e del Ministero dell'Economia e delle Finanze - Dipartimento della Ragioneria Generale dello Stato - hanno esaminato alcuni atti contabili del CISAM di Spoleto.

1) Variazioni al bilancio 2002

Il Collegio ha preso in visione le proposte di variazione al bilancio preventivo del corrente esercizio che verranno sottoposte alla prossima riunione del Consiglio Direttivo del CISAM.

Per esigenze connesse all'attivazione di lavori di adeguamento alla normativa antincendio, di cui al D. L.vo n° 626/94, viene proposto uno storno dell'importo di € 10.292,40 dal fondo di riserva a favore del cap. 1.3.5 d'uscita ("manutenzione impianti").

Per effetto di tale modifica contabile del bilancio preventivo lo stanziamento della citata voce di spesa passa da € 5.164,57 ad € 15.456,97.

In considerazione delle esigenze rappresentate e della correttezza contabile della citata variazione, il Collegio esprime parere favorevole per l'esame della stessa da parte del Consiglio Direttivo.

2) Conto consuntivo 2001

Il documento contabile in esame sarà sottoposto al Consiglio direttivo dell'Ente nella seduta del 3 aprile p.v. e risulta composto dal rendiconto finanziario, dalla situazione patrimoniale e dal conto economico, così come prescritto dall'art. 37 del Regolamento di contabilità dell'Ente.

Il citato rendiconto risulta predisposto in lire, al fine di avere una più facile corrispondenza con l'impianto contabile utilizzato nel corso dell'anno di riferimento.

Il risultato finanziario della gestione di competenza 2001 è dato da un avanzo di £. 300.185.324, determinato dal raffronto fra i seguenti elementi contabili:

- accertamenti	£. 3.034.164.475
- impegni	£. 2.733.979.151

- avanzo di competenza	£. 300.185.324

Tale risultato è determinabile attraverso il raffronto fra previsioni ed accertamenti/impegni dell'anno (con esclusione delle partite di giro):

Fattori positivi di gestione:

- maggiori accertamenti d'entrata	£. 34.814.370	
- minori impegni d'uscita	£. 318.781.340	
	-----	£. 353.595.710

Fattori negativi di gestione:

- minori accertamenti d'entrata	£. 53.410.386	
- maggiori impegni d'uscita	£. ----	
- prelevamento avanzo amm.ne	£. ----	
	-----	- £. 53.410.386

Avanzo di competenza £. 300.185.324

Fra i fatti di gestione - positivi e negativi - che hanno determinato complessivamente il citato avanzo di competenza di £. 300.185.324 si evidenziano, in particolare:

- i maggiori accertamenti d'entrata per redditi e proventi patrimoniali per oltre £. 27.000.000 (dovuti a fitti di immobili ed interessi attivi bancari);
- i minori accertamenti d'entrata, rispetto alle previsioni, per oltre £. 45.000.000 per proventi vendita pubblicazioni ed entrate eventuali;
- le economie di spesa per oltre £. 318.000.000, dovute ad una attenta gestione degli interventi in corso d'anno, in maniera particolare sulle categorie di spese di funzionamento, oneri per il personale e spese in c/capitale.

Fra i movimenti finanziari più significativi dell'anno si annota quello di £. 1.000.000.000 relativo al contributo regionale finalizzato agli interventi di restauro di Palazzo Arroni. Il citato movimento finanziario ha determinato - in corso d'anno - una variazione per il citato importo di £. 1.000.000.000 sui capitoli 1.2.3 d'entrata e 2.6.1 d'uscita.

Il risultato finanziario complessivo alla fine della gestione 2001 è dato da un avanzo di amministrazione di £. 1.157.361.850, in conseguenza di quanto venutosi a determinare nel corso dell'esercizio, sia sulla gestione di competenza che su quella dei residui:

- avanzo di amministrazione a fine anno 2000		£. 861.714.827
- avanzo di competenza 2001		£. 300.185.324
- variazioni sui residui (cancellazioni):		
attivi	- £. 4.889.594	
passivi	+ £. 351.293	
	-----	- £. 4.538.301
avanzo di amministrazione al 31.12.2001		£. 1.157.361.850

Le cancellazioni sui residui attivi attengono a proventi per la vendita di pubblicazioni edite dal Centro (per £. 4.299.752) e ad entrate eventuali (per £. 238.549); a queste cancellazioni si aggiunge quella di £. 351.293 sul cap. 3.6.1 delle entrate per partite di giro alla quale fa correttamente riscontro la cancellazione di pari importo sullo stesso titolo in uscita (cap. 3.7.1). Non figurano, oltre quella appena citata, altre cancellazioni di residui passivi nel corso dell'anno 2001.

Tutte le variazioni dei residui attivi e passivi risultanti dal documento contabile derivano da un riaccertamento dei singoli fatti di gestione operati a livello amministrativo. Tali variazioni saranno sottoposte al Consiglio Direttivo per la necessaria ratifica unitamente al conto consuntivo, ai sensi di quanto previsto dall'art.43 del Regolamento per l'amministrazione e la contabilità.

La gestione patrimoniale presenta un incremento di £. 1.380.717.098, corrispondente al risultato economico dell'esercizio.

Fra le variazioni del patrimonio si evidenzia:

- l'incremento della voce "fabbricati", in relazione agli interventi di spesa effettuati per la ristrutturazione dell'immobile di proprietà dell'Ente;
- l'incremento del patrimonio librario (£. 218.043.500) in dipendenza delle attività istituzionali, di cui a molte delle voci della categoria 3^a di spesa;
- l'incremento degli arredi (£. 15.881.800) per acquisti effettuati nell'anno a tale titolo.

Nella situazione patrimoniale compaiono altresì:

- fra le attività: la quota annuale del credito per quote TFR (£. 21.456.000) oltre alla rivalutazione - a tutto l'anno 2001 - delle quote stesse accantonate su polizza assicurativa;
- fra le passività: le quote annuali per fondi ammortamento (immobili: £. 69.596.273; mobili ed arredi: £. 84.911.230), oltre alla quota annuale versata per TFR.


Il conto economico risulta correttamente impostato: il risultato che si determina fra costi e ricavi dell'esercizio è pari all'incremento della consistenza patrimoniale netta dell'anno 2001 rispetto al precedente esercizio (£. 1.380.717.098).

Dall'esame delle operazioni della gestione 2001, effettuato direttamente presso la sede del CISAM nell'ultimo periodo, il Collegio sindacale ha soffermato la propria attenzione principalmente sulle spese derivanti dall'attività istituzionale e su altre questioni che hanno formato oggetto di particolare analisi nei precedenti esercizi.

E' stato accertato che le operazioni dell'esercizio in esame risultano improntate ad un'attenta gestione amministrativo-contabile, che tiene conto dei suggerimenti formulati in passato e nel corso dell'anno dal Collegio Sindacale.

In conclusione il Collegio Sindacale ritiene che il conto consuntivo in esame possa essere rimesso al Consiglio Direttivo per la dovuta approvazione.

Il Collegio Sindacale



BILANCIO CONSUNTIVO

ENTRATE — USCITE

RELAZIONE AL CONTO CONSUNTIVO 2001

Prima di passare all'esposizione del Conto Consuntivo 2001 si rende noto che detto documento, ai sensi dell'Art.37 del Regolamento per la classificazione delle entrate e delle spese e per l'amministrazione e la contabilità del Centro, è stato esaminato ed approvato dal collegio dei revisori, nella seduta del 28 marzo 2002, per essere sottoposto all'esame del Consiglio Direttivo.

Per quanto riguarda la struttura il Conto si richiama a quella del Bilancio Preventivo, a suo tempo approvato, con risultati che comprovano i fenomeni economici e la oculatezza della gestione finanziaria.

L'intervento finanziario dello Stato ed i proventi derivanti dalla vendita delle pubblicazioni, pari a £.652.592.114, hanno contribuito ampiamente a rendere possibile, anche nel 2001, il regolare svolgimento dell'attività scientifica del Centro che si trova in una costante fase di sviluppo; prova tangibile ne è il crescente aumento dei partecipanti alle Settimane di studio e le costanti richieste delle proprie pubblicazioni.

Passando alla parte uscite si evidenziano, in particolare, gli oneri per il personale pari a £.362.761.538 e le spese di funzionamento pari a £.781.595.876 di cui £.435.759.597 relative alle spese attinenti l'attività editoriale.

In ordine all'attività scientifica il 2001 è stato caratterizzato dalla preparazione e svolgimento della quarantanovesima Settimana di Studio dal tema: "Roma fra Oriente e Occidente" e dalla realizzazione di numerose pubblicazioni proprie ed in coedizione con altri Istituti.

Nel 2001 sono stati pubblicati i seguenti volumi:

COLLANE:

- "Atti delle Settimane di studio": vol.XLVIII. Roma nell'alto medioevo.
- "Atti dei Congressi": 14° Congresso: "Paolo Diacono e il Friuli altomedievale"; 15° Congresso: "Umbria Cristiana. Dalla diffusione del culto al culto dei santi".
- "Collectanea": vol.13. PATLAGEAN, Figures du pouvoir à Byzance; vol.14. SAXER, Santi e culto dei santi nei martirologi; vol.15. GRIERSON, Scritti storici e numismatici; vol.16. PANI ERMINEI, 'Forma' e cultura della città altomedievale.
- "Corpus della scultura altomedievale": vol.XIV, La Diocesi di Vicenza
- "Istituzioni e società": vol.1. Grillo, Milano in età comunale (1183-1276). Istituzioni, società, economia.
- "Studi e Ricerche di Archeologia e Storia dell'Arte": vol.3. San Vincenzo al Volturno 3.

PERIODICI:

- "Studi Medievali": annata XLII (2001) Fasc.I e II.

COLLANE IN CONVENZIONE:

- Atti dei convegni dell' "Accademia Tudertina" e del "Centro di Studi sulla spiritualità medievale": vol.14. Jacopone da Todi.
- Atti dei Convegni della "Società Internazionale di Studi Francescani di Assisi": vol.11. Alle frontiere della cristianità. I frati mendicanti e l'evangelizzazione tra '200 e '300.
- "Quaderni della Rivista di Bizantinistica": vol.3. VESPIGNANI, La Romania italiana dall'Esarcato al Patrimonium; vol.4. VESPIGNANI, Il circo di Costantinopoli Nuova Roma.

PERIODICI IN CONVENZIONE:

- "Bizantinistica": vol.II (2000).

Prima di passare all'esame del Conto Consuntivo è opportuno evidenziare che l'ammontare dei residui attivi delle entrate correnti, pari a £.825.929.974, è costituito, prevalentemente, da incassi per fatture di vendita pubblicazioni emesse alla fine del 2001 e quindi non riscosse nel relativo periodo finanziario e dal finanziamento della Regione Umbria di £.1.000.000.000 per lavori di ripristino statico e funzionale di palazzo Racani-Arroni accertato nel 2001 ma non completamente riscosso.

Di contro l'importo di £.745.730.362 dei residui passivi delle spese correnti e in conto capitale è dovuto soprattutto alle quote spettanti ad altri Enti per vendite di volumi in coedizione come da convenzioni stipulate e da impegni di spesa relativi al ripristino di palazzo Racani-Arroni finanziati dalla Regione Umbria, come da delibera regionale n.94 del 09.02.2000.

Si evidenzia, inoltre, che in sede di consuntivo si è proceduto all'accertamento della consistenza dei residui attivi e passivi provenienti dagli esercizi precedenti. Con tale operazione sono stati cancellati residui attivi per £.4.538.301, dovuti principalmente a crediti per vendita pubblicazioni, ritenuti inesigibili dopo avere esperito tutti gli atti per ottenerne la riscossione, o annullati con note di credito a seguito di restituzione di volumi.

Sotto l'aspetto finanziario il Conto Consuntivo espone le seguenti risultanze:

Fondo di cassa al 31.12.2000..... £. 387.640.493

ENTRATE

somme riscosse in conto competenza	£. 2.207.233.711	
somme riscosse in conto residui	" 356.535.015	
	-----	£. 2.563.768.726

USCITE

somme pagate in conto competenza	£. 1.975.921.753	
somme pagate in conto residui	" 266.193.311	
	-----	£. 2.242.115.064

Fondo di cassa al 31.12.2001..... £. 709.294.155

Residui attivi al 31.12.2001

residui degli esercizi precedenti	£. 437.536.494	
residui dell'esercizio	" 826.930.764	
	-----	£. 1.264.467.258

Residui passivi al 31.12.2001

residui degli esercizi precedenti	£. 58.342.165	
residui dell'esercizio	" 758.057.398	
	-----	£. 816.399.563

AVANZO DI AMMINISTRAZIONE AL 31.12.2001..... £. 1.157.361.850

La situazione del rendiconto economico presenta un risultato in aumento del patrimonio di £. 1.380.717.098, dovuto principalmente alla rivalutazione di palazzo Racani-Arroni conseguente ai lavori di ripristino finanziati, come precedentemente esposto, dalla Regione Umbria.

E' opportuno evidenziare che nella Cat. III – spese di funzionamento – gli oneri che hanno determinato una incidenza modificativa del patrimonio ammontano a £.563.552.376 su un totale di £.781.595.876 impegnati nel corso dell'anno. Pertanto la differenza di £.218.043.500 è da considerare come spesa permutativa del patrimonio che non trova incidenza sul Conto Economico.

Dall'esame particolareggiato del Conto Consuntivo si rilevano le seguenti variazioni nei confronti delle previsioni:

PARTE I - ENTRATE

Maggiori Entrate:

Tit.I Cat.1 Cap.2: Entrate eventuali	£.	2.020.128
“ I “ 2 “ 4: Contributi di privati	“	3.700.000
“ I “ 3 “ 1: Fitti di immobili	“	22.369.900
“ I “ 3 “ 2: Interessi attivi su mutui, depositi e conti correnti	“	5.298.210
“ I “ 4 “ 1: Entrate correttive e compensative	“	1.426.132
	£.	<u>34.814.370</u>

Minori Entrate:

Tit.I Cat.1 Cap.1: Proventi vendita pubblicazioni edite dal Centro	£.	47.407.886
“ I “ 2 “ 3: Contributi e concorsi erogati da Enti Pubblici	“	6.002.500
	£.	<u>53.410.386</u>

Le variazioni in più e in meno che si riscontrano tra le "Partite di giro delle Entrate" trovano esatta corrispondenza nello stesso titolo delle Uscite.

PARTE II - USCITE

Minori spese:

Tit.I Cat.1 Cap.2: Compensi, indennità, rimborsi ai componenti organi collegiali	£.	1.061.650
“ I “ 1 “ 3: Compensi, indennità, rimborsi ai Revisori	“	1.899.100
“ I “ 2 “ 2: Stipendi personale dipendente	“	2.780.478
“ I “ 2 “ 4: Oneri previdenziali, assistenziali a carico del Centro	“	9.750.015
“ I “ 2 “ 5: Competenze accessorie personale in servizio	“	2.980.204
“ I “ 2 “ 7: Indennità e rimborso spese trasporto per missioni	“	1.512.550
“ I “ 2 “ 10: Fondo prevenzione sicurezza sui luoghi di lavoro – D.L.626	“	500.000
“ I “ 3 “ 1: Acquisto di libri, riviste, giornali ed altre pubblicazioni	“	2.998.164
“ I “ 3 “ 2: Spese per l'acquisto di materiale di consumo	“	1.801.232
“ I “ 3 “ 4: Fitto locali	“	374.900
“ I “ 3 “ 5: Manutenzione, riparazione, adattamento locali e relativi impianti	“	225.760
“ I “ 3 “ 6: Manutenzione, riparazione mobili, arredi ed attrezzature	“	4.309.251
“ I “ 3 “ 7: Spese postali, telefoniche, telegrafiche e stampati	“	20.055.761
“ I “ 3 “ 8: Canone acqua	“	47.000
“ I “ 3 “ 9: Spese per energia elettrica ed illuminazione	“	2.097.000
“ I “ 3 “ 10: Combustibile ed energia elettrica per riscaldamento	“	2.408.000
“ I “ 3 “ 11: Trasporti e facchinaggi	“	23.024
“ I “ 3 “ 12: Premi di assicurazioni varie	“	4
“ I “ 3 “ 14: Imposte, tasse e tributi vari	“	1.064.760
“ I “ 3 “ 15: Spese di rappresentanza	“	454.872
“ I “ 3 “ 18: Spese pubblicazione Atti Settimane di studio	“	661.760

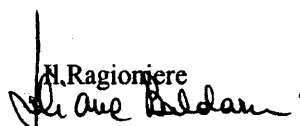
XIV LEGISLATURA — DISEGNI DI LEGGE E RELAZIONI — DOCUMENTI

" I " 3	" 20: Organizzazione Congresso straordinario	"	150.000.000
" I " 3	" 22: Spese spedizione pubblicazioni	"	6.746.400
" I " 3	" 24: Spese per studi, indagini, rilevazioni, quote associative, concorsi	"	4.120.928
" I " 3	" 25: Spese pubblicazione Atti Convegni Accademia Tudertina	"	3.507.394
" I " 3	" 26: Spese pubblicazione Collana Biblioteca del C.C.S.M.U.U.	"	10.891
" I " 3	" 27: Fototeca del Corpus della Scultura altomedievale	"	24.000.000
" I " 3	" 30: Spese pubblicazione Collana Fonti storico-giuridiche	"	2.433.880
" I " 3	" 31: Spese pubblicazione Collana Quaderni di cultura mediolatina	"	599.740
" I " 3	" 32: Rivista Documenti e studi sulla tradizione filosofica medievale	"	185.200
" I " 3	" 33: Rivista di filologia mediolatina	"	649.600
" I " 3	" 34: Spese pubblicazione Annuario Medioevo e Rinascimento	"	6.556.840
" I " 3	" 35: Spese pubblicazione Collana Quaderni del C.C.S.M.U.U.	"	999.610
" I " 3	" 36: Spese pubblicazione Atti Convegni Soc. Int.le Studi Francescani	"	3.094.930
" I " 3	" 37: Spese pubblicazione Carte dell'Abbazia di Chiaravalle di Fiastra	"	12.818.542
" I " 3	" 39: Spese pubblicazione Atti del Premio Int.le "Ascoli Piceno"	"	2.974.870
" I " 3	" 40: Spese pubblicazione Collana Uomini e mondi medievali	"	1.151.760
" I " 3	" 42: Spese pubblicazione Quaderni della Rivista di Bizantinistica	"	6.393.466
" I " 3	" 44: Spese pubblicazione Rivista di Bizantinistica	"	660.866
" I " 3	" 45: Spese pubblicazione Rivista Franciscana	"	163.414
" I " 3	" 46: Spese pubblicazione Collana Inscriptiones Medii Aevi Italiae	"	10.640.320
" I " 4	" 2: Spese e commissioni bancarie	"	212.204
" I " 5	" 2: Spese correttive e compensative	"	912.000
" II " 6	" 1: Rinnovo ed acquisto immobili	"	11.700.000
" II " 6	" 2: Rinnovo ed acquisto arredi ed attrezzature	"	2.253.000
" II " 6	" 3: Premi di assicurazione T.F.R. personale dipendente	"	8.990.000

			<u>£. 318.781.340</u>

Le variazioni in più ed in meno che si riscontrano tra le "Partite di giro" delle Uscite trovano esatta corrispondenza nello stesso titolo delle Entrate.

Per quanto sopra esposto si invita il Consiglio Direttivo ad approvare il Conto Consuntivo 2001 ed a ratificare le variazioni dei residui attivi e passivi, derivanti da un riaccertamento dei singoli fatti di gestione operati a livello amministrativo, ai sensi di quanto previsto dall'art. 43 del Regolamento per l'amministrazione e la contabilità del Centro.

N. Ragioniere


XIV LEGISLATURA — DISEGNI DI LEGGE E RELAZIONI — DOCUMENTI

DESCRIZIONE	STANZIAMENTI DEFINITIVI DI BILANCIO		CONTO TESORERIA		DETERMINAZIONI DEL CONSIGLIO		MAGG. o MINORI ENTRATE
	RS!	CP!	RISCOSSIONI	RISCOSSIONI	RESIDUI DA RIP.	ACCERTAMENTI	(F=A-E)
	Residui (A)	Competenza (G)	Residui (B)	di Compet. (I)	da Residui (D)	Residui (E=C+D)	(N=G-M)
		Cassa (O)	Cassa (P)	Tot. Cassa (Q)			(R=O-Q)
					Tot. Res. (S=D+L)	Tot. Acc. (T=E+M)	
TITOLO I							
=====							
ENTRATE CORRENTI							
CATEGORIA I							
ENTRATE DERIVANTI DALL'ATTIV. ISTITUZIONALE							
Cod. 101000 Cap. 10101 Art.							
Proventi vendita pubblicazioni edite dal Centro.....	RS!	178.411.687!	161.827.955!	161.827.955!	12.283.980!	174.111.935!	-4.299.752!
	CP!	700.000.000!	465.562.364!	465.562.364!	187.029.750!	652.592.114!	-47.407.886!
	CS!	778.411.687!	627.390.319!	627.390.319!			-151.021.368!
(1)	T!				199.313.730!	826.704.049!	
Cod. 101000 Cap. 10102 Art.							
Entrate eventuali.....	RS!	1.143.480!	904.931!	904.931!		904.931!	-238.549!
	CP!	60.000.000!	61.890.128!	61.890.128!	130.000!	62.020.128!	2.020.128!
	CS!	61.143.480!	62.795.059!	62.795.059!			1.651.579!
(2)	T!				130.000!	62.925.059!	
TOTALE CATEGORIA I	RS!	179.555.167!	162.732.886!	162.732.886!	12.283.980!	175.016.866!	-4.538.301!
	CP!	760.000.000!	527.452.492!	527.452.492!	187.159.750!	714.612.242!	-45.387.758!
	CS!	839.555.167!	690.185.378!	690.185.378!			-149.369.789!
	T!				199.443.730!	889.629.108!	
CATEGORIA II							
TRASFERIMENTI ATTIVI CORRENTI							
Cod. 102000 Cap. 10201 Art.							
Contributo ordinario a carico dello Stato.....	RS!						
	CP!						
	CS!						
	T!						

XIV LEGISLATURA — DISEGNI DI LEGGE E RELAZIONI — DOCUMENTI

DESCRIZIONE	STANZIAMENTI !CONTO TESORERIA!		DETERMINAZIONI DEL CONSIGLIO			MAGG. o MINORI!
	DEFINITIVI DI BILANCIO	RISCOSSIONI	RISCOSSIONI	RESIDUI DA RIP.	ACCERTAMENTI	ENTRATE
	!RS! Residui (A)	!Residui (B)	!da Residui (C)	!da Residui (D)	!Residui (E=C+D)	(F=A-E)
	!CP!Competenza (G)	!Competenza (H)	!di Compet. (I)	!da Compet. (L)	!Compet. (M=I+L)	(N=G-M)
	!CS! Cassa (O)	!Cassa (P)	!Tot. Cassa (Q)			(R=O-Q)
	!T!			!Tot. Res. (S=D+L)	!Tot. Acc. (T=E+M)	
!Cod. 102000 Cap. 10202 Art.						
!Sussidi ad integrazione contri-	!RS!					
!buto ordinario.....	!CP! 500.000.000!	500.000.000!	500.000.000!		500.000.000!	
	!CS! 500.000.000!	500.000.000!	500.000.000!			
(3) ! T!					500.000.000!	
!Cod. 102000 Cap. 10203 Art.						
!Contributi e concorsi erogati	!RS! 85.226.826!	85.226.826!	85.226.826!		85.226.826!	
!da Enti Pubblici.....	!CP! 1.204.000.000!	559.242.408!	559.242.408!	638.755.092!	1.197.997.500!	-6.002.500!
	!CS! 1.289.226.826!	644.469.234!	644.469.234!			-644.757.592!
(4) ! T!				638.755.092!	1.283.224.326!	
!Cod. 102000 Cap. 10204 Art.						
!Contributi di privati.....	!RS!					
	!CP! 25.000.000!	28.700.000!	28.700.000!		28.700.000!	3.700.000!
	!CS! 25.000.000!	28.700.000!	28.700.000!			3.700.000!
(5) ! T!					28.700.000!	
TOTALE CATEGORIA II	!RS! 85.226.826!	85.226.826!	85.226.826!		85.226.826!	
	!CP! 1.729.000.000!	1.087.942.408!	1.087.942.408!	638.755.092!	1.726.697.500!	-2.302.500!
	!CS! 1.814.226.826!	1.173.169.234!	1.173.169.234!			-641.057.592!
! T!				638.755.092!	1.811.924.326!	
CATEGORIA III						
REDDITI E PROVENTI						
PATRIMONIALI						
!Cod. 103000 Cap. 10301 Art.						
!Fitti di immobili.....	!RS! 22.685.900!	22.685.900!	22.685.900!		22.685.900!	
	!CP! 16.500.000!	38.869.900!	38.869.900!		38.869.900!	22.369.900!
	!CS! 39.185.900!	61.555.800!	61.555.800!			22.369.900!
(6) ! T!					61.555.800!	
!Cod. 103000 Cap. 10302 Art.						
!Interessi attivi su mutui, depo-	!RS!					
!siti e conti correnti.....	!CP! 29.000.000!	34.298.210!	34.298.210!		34.298.210!	5.298.210!
	!CS! 29.000.000!	34.298.210!	34.298.210!			5.298.210!
(7) ! T!					34.298.210!	

DESCRIZIONE	STANZIAMENTI !CONTO TESORERIA!		DETERMINAZIONI DEL CONSIGLIO			MAGG. o MINORI!
	DEFINITIVI DI BILANCIO	RISCOSSIONI	RISCOSSIONI	RESIDUI DA RIP.	ACCERTAMENTI	ENTRATE
	Residui (A)	Residui (B)	da Residui (C)	da Residui (D)	Residui (E=C+D)	(F=A-E)
	Competenza (G)	Competenza (H)	di Compet. (I)	da Compet. (L)	Compet. (M=I+L)	(N=G-M)
	Cassa (O)	Cassa (P)	Tot. Cassa (Q)			(R=O-Q)
	T!			Tot. Res. (S=D+L)	Tot. Acc. (T=E+M)	
TOTALE CATEGORIA III	RS! 22.685.900!	22.685.900!	22.685.900!		22.685.900!	
	CP! 45.500.000!	73.168.110!	73.168.110!		73.168.110!	27.668.110!
	CS! 68.185.900!	95.854.010!	95.854.010!			27.668.110!
	T!				95.854.010!	
CATEGORIA IV						
ENTRATE NON CLASSIFICABILI IN ALTRE VOCI						
Cod. 104000 Cap. 10401 Art.						
Entrate correttive e compensative	RS! 8.026!	8.026!	8.026!		8.026!	
	CP! 100.000!	1.511.000!	1.511.000!	15.132!	1.526.132!	1.426.132!
	CS! 108.026!	1.519.026!	1.519.026!			1.411.000!
(8) T!				15.132!	1.534.158!	
TOTALE CATEGORIA IV	RS! 8.026!	8.026!	8.026!		8.026!	
	CP! 100.000!	1.511.000!	1.511.000!	15.132!	1.526.132!	1.426.132!
	CS! 108.026!	1.519.026!	1.519.026!			1.411.000!
	T!			15.132!	1.534.158!	

XIV LEGISLATURA — DISEGNI DI LEGGE E RELAZIONI — DOCUMENTI

DESCRIZIONE	STANZIAMENTI !CONTO TESORERIA!		DETERMINAZIONI DEL CONSIGLIO			!MAGG. o MINORI! ENTRATE!
	!DEFINITIVI DI !BILANCIO	!RISCOSSIONI	!RISCOSSIONI	!RESIDUI DA RIP.!	!ACCERTAMENTI	
	!RS! Residui (A)	!Residui (B)	!da Residui (C)	!da Residui (D)	!Residui (E=C+D)	(F=A-E)
	!CP! Competenza (G)	!Competenza (H)	!di Compet. (I)	!da Compet. (L)	!Compet. (M=I+L)	(N=G-M)
	!CS! Cassa (O)	!Cassa (P)	!Tot. Cassa (Q)			(R=O-Q)
	!T!			!Tot. Res. (S=D+L)!	!Tot. Acc. (T=E+M)!	
RIASSUNTO DEL TITOLO I *****						
ENTRATE CORRENTI						
CATEGORIA I						
ENTRATE DERIVANTI DALL'ATTIV. ISTITUZIONALE						
	!RS! 179.555.167!	162.732.886!	162.732.886!	12.283.980!	175.016.866!	-4.538.301!
	!CP! 760.000.000!	527.452.492!	527.452.492!	187.159.750!	714.612.242!	-45.387.758!
	!CS! 839.555.167!	690.185.378!	690.185.378!			-149.369.789!
	!T!			199.443.730!	889.629.108!	
CATEGORIA II						
TRASFERIMENTI ATTIVI CORRENTI						
	!RS! 85.226.826!	85.226.826!	85.226.826!		85.226.826!	
	!CP! 1.729.000.000!	1.087.942.408!	1.087.942.408!	638.755.092!	1.726.697.500!	-2.302.500!
	!CS! 1.814.226.826!	1.173.169.234!	1.173.169.234!			-641.057.592!
	!T!			638.755.092!	1.811.924.326!	
CATEGORIA III						
REDDITI E PROVENTI PATRIMONIALI						
	!RS! 22.685.900!	22.685.900!	22.685.900!		22.685.900!	
	!CP! 45.500.000!	73.168.110!	73.168.110!		73.168.110!	27.668.110!
	!CS! 68.185.900!	95.854.010!	95.854.010!			27.668.110!
	!T!				95.854.010!	
CATEGORIA IV						
ENTRATE NON CLASSIFICABILI IN ALTRE VOCI						
	!RS! 8.026!	8.026!	8.026!		8.026!	
	!CP! 100.000!	1.511.000!	1.511.000!	15.132!	1.526.132!	1.426.132!
	!CS! 108.026!	1.519.026!	1.519.026!			1.411.000!
	!T!			15.132!	1.534.158!	
TOTALE DEL TITOLO I	!RS! 287.475.919!	270.653.638!	270.653.638!	12.283.980!	282.937.618!	-4.538.301!
	!CP! 2.534.600.000!	1.690.074.010!	1.690.074.010!	825.929.974!	2.516.003.984!	-18.596.016!
	!CS! 2.722.075.919!	1.960.727.648!	1.960.727.648!			-761.348.271!
	!T!			838.213.954!	2.798.941.602!	

DESCRIZIONE	STANZIAMENTI	CONTO TESORERIA	DETERMINAZIONI DEL CONSIGLIO			MAGG. o MINORI
	DEFINITIVI DI BILANCIO	RISCOSSIONI	RISCOSSIONI	RESIDUI DA RIP.	ACCERTAMENTI	ENTRATE
	RS! Residui (A)	Residui (B)	da Residui (C)	da Residui (D)	Residui (E=C+D)	(F=A-E)
	CP! Competenza (G)	Competenza (H)	di Compet. (I)	da Compet. (L)	Compet. (M=I+L)	(N=G-M)
	CS! Cassa (O)	Cassa (P)	Tot. Cassa (Q)			(R=O-Q)
	T!			Tot. Res. (S=D+L)	Tot. Acc. (T=E+M)	
TITOLO II						
ENTRATE IN CONTO CAPITALE						
CATEGORIA V						
ENTRATE IN CONTO CAPITALE						
Cod. 205000 Cap. 20501 Art.						
Entrate straordinarie da investimenti.....	RS!					
	CP!					
	CS!					
	T!					
Cod. 205000 Cap. 20502 Art.						
T.F.R. per polizze assicurati	RS!					
ci personale dipendente.....	CP!					
	CS!					
	T!					
TOTALE CATEGORIA V	RS!					
	CP!					
	CS!					
	T!					

DESCRIZIONE	STANZIAMENTI	CONTO TESORERIA	DETERMINAZIONI DEL CONSIGLIO			MAGG. o MINORI
	DEFINITIVI DI BILANCIO	RISCOSSIONI	RISCOSSIONI	RESIDUI DA RIP.	ACCERTAMENTI	ENTRATE
	RS! Residui (A)	Residui (B)	da Residui (C)	da Residui (D)	Residui (E=C+D)	(F=A-E)
	CP! Competenza (G)	Competenza (H)	di Compet. (I)	da Compet. (L)	Compet. (M=I+L)	(N=G-M)
	CS! Cassa (O)	Cassa (P)	Tot. Cassa (Q)			(R=O-Q)
	T!			Tot. Res. (S=D+L)	Tot. Acc. (T=E+M)	
RIASSUNTO DEL TITOLO II						

ENTRATE IN CONTO CAPITALE						
TOTALE DEL TITOLO II	RS!					
	CP!					
	CS!					
	T!					

DESCRIZIONE	STANZIAMENTI DEFINITIVI DI BILANCIO		CONTO TESORERIA		DETERMINAZIONI DEL CONSIGLIO			MAGG. o MINORI
	Residui (A)	Residui (B)	Residui (B)	da Residui (C)	da Residui (D)	Residui (E=C+D)	(F=A-E)	
	Competenza (G)	Competenza (H)	di Compet. (I)	da Compet. (L)	Compet. (M=I+L)	(N=G-M)		
	Cassa (O)	Cassa (P)	Tot. Cassa (Q)			(R=O-Q)		
	T			Tot. Res. (S=D+L)	Tot. Acc. (T=E+M)			
TITOLO III								
=====								
PARTITE DI GIRO								
CATEGORIA VI								
ENTRATE AVENTI NATURA DI								
PARTITE DI GIRO								
Cod. 306000 Cap. 30601 Art.								
Somme riscosse per conto terzi	RS!	351.293!						-351.293!
	CP!	1.000!						-1.000!
	CS!	352.293!						-352.293!
(9)	T!							
Cod. 306000 Cap. 30602 Art.								
Ritenute erariali su stipendi e compensi	RS!	537.366!	537.366!	537.366!		537.366!		
	CP!	22.000.000!	65.150.371!	65.150.371!		65.150.371!		43.150.371!
	CS!	22.537.366!	65.687.737!	65.687.737!				43.150.371!
(10)	T!					65.687.737!		
Cod. 306000 Cap. 30603 Art.								
Restituzione anticipazione di cassa al Ragioniere	RS!							
	CP!	28.000.000!	28.000.000!	28.000.000!		28.000.000!		
	CS!	28.000.000!	28.000.000!	28.000.000!				
(11)	T!					28.000.000!		
Cod. 306000 Cap. 30604 Art.								
Restituz.anticipaz.di cassa al Direttore della Rivista S.M.	RS!	1.000.000!	1.000.000!	1.000.000!		1.000.000!		
	CP!	1.000.000!			1.000.000!	1.000.000!		
	CS!	2.000.000!	1.000.000!	1.000.000!				-1.000.000!
(12)	T!				1.000.000!	2.000.000!		
Cod. 306000 Cap. 30605 Art.								
Restituzione anticipazioni diverse	RS!	509.145.343!	84.344.011!	84.344.011!	424.801.332!	509.145.343!		
	CP!		399.499.508!	399.499.508!		399.499.508!		399.499.508!
	CS!	507.145.343!	483.843.519!	483.843.519!				-23.301.824!
(13)	T!				424.801.332!	908.644.851!		

XIV LEGISLATURA — DISEGNI DI LEGGE E RELAZIONI — DOCUMENTI

DESCRIZIONE	STANZIAMENTI	CONTO TESORERIA		DETERMINAZIONI DEL CONSIGLIO			MAGG. o MINORI
	DEFINITIVI DI BILANCIO	RISCOSSIONI	RISCOSSIONI	RESIDUI DA RIP.	ACCERTAMENTI	ENTRATE	
	RS! Residui (A)	Residui (B)	da Residui (C)	da Residui (D)	Residui (E=C+D)	(F=A-E)	
	CP! Competenza (G)	Competenza (H)	di Compet. (I)	da Compet. (L)	Compet. (M=I+L)	(N=G-M)	
	CS! Cassa (O)	Cassa (P)	Tot. Cassa (Q)			(R=O-Q)	
	T!			Tot. Res. (S=D+L)	Tot. Acc. (T=E+M)		
Cod. 306000 Cap. 30606 Art.							
Ritenute previdenz. ed assistenz. sindacali a carico personale (14)	RS! 451.182!				451.182!	451.182!	
	CP! 5.000.000!	24.509.822!	24.509.822!	790!	24.510.612!	19.510.612!	
	CS! 5.000.000!	24.509.822!	24.509.822!			19.509.822!	
	T!			451.972!	24.961.794!		
Cod. 306000 Cap. 30607 Art.							
Contributo per il progetto Medievo Europa	RS!						
	CP!						
	CS!						
	T!						
Cod. 306000 Cap. 30608 Art.							
RESTITUZ. ANTICIPAZ. CASSA PRESIDENTE, DIRETTORE	RS!						
	CP!						
	CS!						
	T!						
TOTALE CATEGORIA VI	RS! 511.485.184!	85.881.377!	85.881.377!	425.252.514!	511.133.891!	-351.293!	
	CP! 56.001.000!	517.159.701!	517.159.701!	1.000.790!	518.160.491!	462.159.491!	
	CS! 565.035.002!	603.041.078!	603.041.078!			38.006.076!	
	T!			426.253.304!	1.029.294.382!		

DESCRIZIONE	STANZIAMENTI !CONTO TESORERIA!		DETERMINAZIONI DEL CONSIGLIO			MAGG. o MINORI!	
	DEFINITIVI DI BILANCIO	RISCOSSIONI	RISCOSSIONI	RESIDUI DA RIP.	ACCERTAMENTI	ENTRATE	
	RS! Residui (A)	Residui (B)	da Residui (C)	da Residui (D)	Residui (E=C+D)	(F=A-E)	
	CP!Competenza (G)	Competenza (H)	di Compet. (I)	da Compet. (L)	Compet. (M=I+L)	(N=G-M)	
	CS! Cassa (O)	Cassa (P)	Tot. Cassa (Q)			(R=O-Q)	
	T!			Tot.Res.(S=D+L)	Tot.Acc.(T=E+M)		
RIASSUNTO DEL TITOLO III							

PARTITE DI GIRO							
CATEGORIA VI							
ENTRATE AVENTI NATURA DI							
PARTITE DI GIRO							
	RS!	511.485.184!	85.881.377!	85.881.377!	425.252.514!	511.133.891!	-351.293!
	CP!	56.001.000!	517.159.701!	517.159.701!	1.000.790!	518.160.491!	462.159.491!
	CS!	565.035.002!	603.041.078!	603.041.078!			38.006.076!
	T!				426.253.304!	1.029.294.382!	
TOTALE DEL TITOLO III	RS!	511.485.184!	85.881.377!	85.881.377!	425.252.514!	511.133.891!	-351.293!
	CP!	56.001.000!	517.159.701!	517.159.701!	1.000.790!	518.160.491!	462.159.491!
	CS!	565.035.002!	603.041.078!	603.041.078!			38.006.076!
	T!				426.253.304!	1.029.294.382!	

XIV LEGISLATURA — DISEGNI DI LEGGE E RELAZIONI — DOCUMENTI

DESCRIZIONE	STANZIAMENTI DEFINITIVI DI BILANCIO		CONTO TESORERIA		DETERMINAZIONI DEL CONSIGLIO		MAGG. o MINORI	
	RS	CP	R	T	RESIDUI DA RIP.	ACCERTAMENTI	ENTRATE	
	Residui (A)	Competenza (G)	Residui (B)	di Compet. (I)	da Residui (C)	da Residui (D)	Residui (E=C+D)	(F=A-E)
	Cassa (O)	Competenza (H)	Cassa (P)	Tot. Cassa (Q)	Tot. Res. (S=D+L)	Tot. Acc. (T=E+M)		(N=G-M)
								(R=O-Q)
RIEPILOGO TITOLI *****								
TITOLO I								
ENTRATE CORRENTI								
	RS	287.475.919!	270.653.638!	270.653.638!	12.283.980!	282.937.618!		-4.538.301!
	CP	2.534.600.000!	1.690.074.010!	1.690.074.010!	825.929.974!	2.516.003.984!		-18.596.016!
	CS	2.722.075.919!	1.960.727.648!	1.960.727.648!				-761.348.271!
	T				838.213.954!	2.798.941.602!		
TITOLO II								
ENTRATE IN CONTO CAPITALE								
	RS							
	CP							
	CS							
	T							
TITOLO III								
PARTITE DI GIRO								
	RS	511.485.184!	85.881.377!	85.881.377!	425.252.514!	511.133.891!		-351.293!
	CP	56.001.000!	517.159.701!	517.159.701!	1.000.790!	518.160.491!		462.159.491!
	CS	565.035.002!	603.041.078!	603.041.078!				38.006.076!
	T				426.253.304!	1.029.294.382!		
TITOLO IV								
	RS							
	CP							
	CS							
	T							
TOTALE GENERALE	RS	798.961.103!	356.535.015!	356.535.015!	437.536.494!	794.071.509!		-4.889.594!
	CP	2.590.601.000!	2.207.233.711!	2.207.233.711!	826.930.764!	3.034.164.475!		443.563.475!
	CS	3.287.110.921!	2.563.768.726!	2.563.768.726!				-723.342.195!
	T				1.264.467.258!	3.828.235.984!		

XIV LEGISLATURA — DISEGNI DI LEGGE E RELAZIONI — DOCUMENTI

DESCRIZIONE	STANZIAMENTI	CONTO TESORERIA	DETERMINAZIONI DEL CONSIGLIO			MAGG. o MINORI
	DEFINITIVI DI BILANCIO	RISCOSSIONI	RISCOSSIONI	RESIDUI DA RIP.	ACCERTAMENTI	ENTRATE
	RS! Residui (A)	Residui (B)	da Residui (C)	da Residui (D)	Residui (E=C+D)	(F=A-E)
	CP! Competenza (G)	Competenza (H)	di Compet. (I)	da Compet. (L)	Compet. (M=I+L)	(N=G-M)
	CS! Cassa (O)	Cassa (P)	Tot. Cassa (Q)			(R=O-Q)
	T!			Tot. Res. (S=D+L)	Tot. Acc. (T=E+M)	
Cap. Art.						
Saldo finanziario positivo presunto al termine dell'esercizio precedente.....						
Cap. Art.						
Giacenza di cassa presunta all'inizio dell'esercizio.....	387.640.493!	387.640.493!	387.640.493!		387.640.493!	
TOTALE GENERALE DELLE ENTRATE	RS! 1.186.601.596!	744.175.508!	744.175.508!	437.536.494!	1.181.712.002!	
	CP! 2.590.601.000!	2.207.233.711!	2.207.233.711!	826.930.764!	3.034.164.475!	
	CS! 3.674.751.414!	2.951.409.219!	2.951.409.219!			
	T!			1.264.467.258!	4.215.876.477!	

XIV LEGISLATURA — DISEGNI DI LEGGE E RELAZIONI — DOCUMENTI

DESCRIZIONE	STANZIAMENTI !CONTO TESORERIA!		DETERMINAZIONI DEL CONSIGLIO			MINORI RESIDUI! o ECONOMIE
	DEFINITIVI DI BILANCIO	PAGAMENTI	PAGAMENTI	RESIDUI DA RIP.	IMPEGNI	
	RS! Residui (A)	Residui (B)	da Residui (C)	da Residui (D)	Residui (E=C+D)	(F=A-E)
	CP!Competenza (G)	Competenza (H)	di Compet. (I)	da Compet. (L)	Compet. (M=I+L)	(N=G-M)
	CS! Cassa (O)	Cassa (P)	Tot. Cassa (Q)			(R=O-Q)
	T!			Tot. Res. (S=D+L)	Tot. Imp. (T=E+M)	
TITOLO I						
=====						
SPESE CORRENTI						
CATEGORIA I						

SPESE PER GLI ORGANI DELL'ENTE!						
Cod. 101000 Cap. 10101 Art.						
Indennita' di funzione al Pres!	RS!					
idente.....	CP!	3.743.200!	3.743.200!	3.743.200!		3.743.200!
	CS!	3.743.200!	3.743.200!	3.743.200!		
(1)	T!					3.743.200!
Cod. 101000 Cap. 10102 Art.						
Compensi, indennita' e rimborsi	RS!	5.574.950!	5.574.950!	5.574.950!		5.574.950!
ai compon. organi collegiali...	CP!	23.000.000!	21.833.350!	21.833.350!	105.000!	21.938.350!
	CS!	28.574.950!	27.408.300!	27.408.300!		-1.061.650!
(2)	T!				105.000!	27.513.300!
Cod. 101000 Cap. 10103 Art.						
Compensi, indennita' e rimborsi	RS!					
ai Revisori.....	CP!	6.400.000!	2.764.900!	2.764.900!	1.736.000!	4.500.900!
	CS!	6.400.000!	2.764.900!	2.764.900!		-1.899.100!
(3)	T!				1.736.000!	4.500.900!
TOTALE CATEGORIA I	RS!	5.574.950!	5.574.950!	5.574.950!		5.574.950!
	CP!	33.143.200!	28.341.450!	28.341.450!	1.841.000!	30.182.450!
	CS!	38.718.150!	33.916.400!	33.916.400!		-2.960.750!
	T!				1.841.000!	35.757.400!
CATEGORIA II						

ONERI PER IL PERSONALE						
Cod. 102000 Cap. 10201 Art.						
Stipendi, compensi personale st!	RS!					
raordinario per collaborazione!	CP!					
	CS!					
	T!					

XIV LEGISLATURA — DISEGNI DI LEGGE E RELAZIONI — DOCUMENTI

DESCRIZIONE	STANZIAMENTI DEFINITIVI DI BILANCIO	CONTO TESORERIA PAGAMENTI	DETERMINAZIONI DEL CONSIGLIO			MINORI RESIDUI o ECONOMIE
	Residui (A)	Residui (B)	da Residui (C)	da Residui (D)	Residui (E=C+D)	(F=A-E)
	Competenza (G)	Competenza (H)	di Compet. (I)	da Compet. (L)	Compet. (M=I+L)	(N=G-M)
	Cassa (O)	Cassa (P)	Tot. Cassa (Q)			(R=O-Q)
	T			Tot. Res. (S=D+L)	Tot. Imp. (T=E+M)	
Cod. 102000 Cap. 10209 Art. Fondo unico di produttività						
Cod. 102000 Cap. 10210 Art. Fondo prevenzione sicurezza luoghi lavoro DL 626	500.000					-500.000
(9)	500.000					-500.000
Cod. 102000 Cap. 10211 Art. Polizza assicurativa integrativa personale dipendente	3.000.000	3.000.000	3.000.000		3.000.000	
(10)	3.000.000	3.000.000	3.000.000		3.000.000	
TOTALE CATEGORIA II	12.608.850	12.608.850	12.608.850	13.004.681	12.608.850	-17.523.247
	380.284.785	349.756.857	349.756.857	13.004.681	362.761.538	-18.527.928
	380.893.635	362.365.707	362.365.707	13.004.681	375.370.388	
CATEGORIA III						
SPESE DI FUNZIONAMENTO						
Cod. 103000 Cap. 10301 Art. Acquisto di libri, riviste, giornali ed altre pubblicazioni	1.251.500	1.251.500	1.251.500	705.000	1.251.500	-2.998.164
(11)	12.350.400	8.647.236	8.647.236	705.000	9.352.236	-3.703.164
	13.601.900	9.898.736	9.898.736	705.000	10.603.736	
Cod. 103000 Cap. 10302 Art. Spese per l'acquisto di materiale di consumo	15.073.210	13.239.564	13.239.564	32.414	13.271.978	-1.801.232
(12)	15.073.210	13.239.564	13.239.564	32.414	13.271.978	-1.833.646

XIV LEGISLATURA — DISEGNI DI LEGGE E RELAZIONI — DOCUMENTI

DESCRIZIONE	STANZIAMENTI DEFINITIVI DI BILANCIO		CONTO TESORERIA: PAGAMENTI		DETERMINAZIONI DEL CONSIGLIO: PAGAMENTI			MINORI RESIDUI o ECONOMIE
	RS! Residui (A)	CP! Competenza (G)	RS! Residui (B)	CP! Competenza (H)	RS! da Residui (C)	CP! da Residui (L)	RS! Residui (E=C+D)	CP! Compet. (M=I+L)
	CS! Cassa (O)	T!	CS! Cassa (P)	T!	CS! Tot. Cassa (Q)	T!	Tot. Res. (S=D+L)	Tot. Imp. (T=E+M)
Cod. 103000 Cap. 10303 Art.								
Spese per pulizie locali del								
entro.....	CP! 14.400.000!		CP! 14.400.000!		CP! 14.400.000!		CP! 14.400.000!	
(13)!	CS! 14.400.000!	T!	CS! 14.400.000!	T!	CS! 14.400.000!	T!	CS! 14.400.000!	T!
Cod. 103000 Cap. 10304 Art.								
Fitto locali.....	RS! 9.195.750!		RS! 9.195.750!		RS! 9.195.750!		RS! 9.195.750!	
	CP! 22.000.000!		CP! 21.625.100!		CP! 21.625.100!		CP! 21.625.100!	-374.900!
(14)!	CS! 31.195.750!	T!	CS! 30.820.850!	T!	CS! 30.820.850!	T!	CS! 30.820.850!	-374.900!
Cod. 103000 Cap. 10305 Art.								
Manutenz., riparaz., adattamento								
locali e relativi impianti.....	RS! 10.000.000!		RS! 8.052.000!		RS! 8.052.000!	1.722.240!	RS! 9.774.240!	-225.760!
(15)!	CP! 10.000.000!	T!	CP! 8.052.000!	T!	CP! 8.052.000!	1.722.240!	CP! 9.774.240!	-1.948.000!
Cod. 103000 Cap. 10306 Art.								
Manutenzione, riparazione mobil								
li, arredi ed attrezzature.....	RS! 816.000!		RS! 816.000!		RS! 816.000!		RS! 816.000!	
	CP! 20.000.000!		CP! 14.874.749!		CP! 14.874.749!	816.000!	CP! 15.690.749!	-4.309.251!
(16)!	CS! 20.816.000!	T!	CS! 15.690.749!	T!	CS! 15.690.749!	816.000!	CS! 16.506.749!	-5.125.251!
Cod. 103000 Cap. 10307 Art.								
Spese postali, telefoniche, tele								
grafiche e stampati.....	RS! 2.050.000!		RS! 2.050.000!		RS! 2.050.000!		RS! 2.050.000!	
	CP! 60.000.000!		CP! 37.812.239!		CP! 37.812.239!	2.132.000!	CP! 39.944.239!	-20.055.761!
(17)!	CS! 62.050.000!	T!	CS! 39.862.239!	T!	CS! 39.862.239!	2.132.000!	CS! 41.994.239!	-22.187.761!
Cod. 103000 Cap. 10308 Art.								
Canone acqua.....								
	RS! 312.000!		RS! 265.000!		RS! 265.000!		RS! 265.000!	-47.000!
(18)!	CP! 312.000!	T!	CP! 265.000!	T!	CP! 265.000!		CP! 265.000!	-47.000!
Cod. 103000 Cap. 10309 Art.								
Spese per energia elettrica ed								
illuminazione.....	RS! 8.000.000!		RS! 5.903.000!		RS! 5.903.000!		RS! 5.903.000!	-2.097.000!
(19)!	CP! 8.000.000!	T!	CP! 5.903.000!	T!	CP! 5.903.000!		CP! 5.903.000!	-2.097.000!

XIV LEGISLATURA — DISEGNI DI LEGGE E RELAZIONI — DOCUMENTI

DESCRIZIONE	STANZIAMENTI DEFINITIVI DI BILANCIO		CONTO TESORERIA		DETERMINAZIONI DEL CONSIGLIO			MINORI RESIDUI o ECONOMIE
	RS!	CP!	PAGAMENTI	PAGAMENTI	RESIDUI DA RIP.	IMPEGNI		
	Residui (A)	Residui (B)	da Residui (C)	da Residui (D)	Residui (E=C+D)			(F=A-E)
	Competenza (G)	Competenza (H)	di Compet. (I)	da Compet. (L)	Compet. (M=I+L)			(N=G-M)
	Cassa (O)	Cassa (P)	Tot. Cassa (Q)					(R=O-Q)
	T!				Tot. Res. (S=D+L)	Tot. Imp. (T=E+M)		
Cod. 103000 Cap. 10310 Art.								
Combustibile ed energia elettr.	RS!							
per riscald.ed imp. termici...	CP!	9.000.000!	6.592.000!	6.592.000!		6.592.000!		-2.408.000!
	CS!	9.000.000!	6.592.000!	6.592.000!				-2.408.000!
(20) T!						6.592.000!		
Cod. 103000 Cap. 10311 Art.								
Trasporti e facchinaggi.....	RS!							
	CP!	3.500.000!	3.476.976!	3.476.976!		3.476.976!		-23.024!
	CS!	3.500.000!	3.476.976!	3.476.976!				-23.024!
(21) T!						3.476.976!		
Cod. 103000 Cap. 10312 Art.								
Premi di assicurazioni varie...	RS!							
	CP!	24.705.100!	24.705.096!	24.705.096!		24.705.096!		-4!
	CS!	24.705.100!	24.705.096!	24.705.096!				-4!
(22) T!						24.705.096!		
Cod. 103000 Cap. 10313 Art.								
Spese di rilegatura.....	RS!							
	CP!							
	CS!							
(23) T!								
Cod. 103000 Cap. 10314 Art.								
Imposte,tasse e tributi vari.	RS!							
	CP!	19.000.000!	17.935.240!	17.935.240!		17.935.240!		-1.064.760!
	CS!	19.000.000!	17.935.240!	17.935.240!				-1.064.760!
(23) T!						17.935.240!		
Cod. 103000 Cap. 10315 Art.								
Spese di rappresentanza.....	RS!	300.000!	300.000!	300.000!		300.000!		
	CP!	2.000.000!	1.545.128!	1.545.128!		1.545.128!		-454.872!
	CS!	2.300.000!	1.845.128!	1.845.128!				-454.872!
(24) T!						1.845.128!		
Cod. 103000 Cap. 10316 Art.								
Spese per l'organizzazione del	RS!							
le Settimane di studio.....	CP!	118.722.625!	118.722.625!	118.722.625!		118.722.625!		
	CS!	118.722.625!	118.722.625!	118.722.625!				
(25) T!						118.722.625!		

XIV LEGISLATURA — DISEGNI DI LEGGE E RELAZIONI — DOCUMENTI

DESCRIZIONE	STANZIAMENTI DEFINITIVI DI BILANCIO		CONTO TESORERIA PAGAMENTI		DETERMINAZIONI DEL CONSIGLIO		MINORI RESIDUI o ECONOMIE
	Residui (A)	Residui (B)	Residui (C)	Residui (D)	Residui (E=C+D)	(F=A-E)	
	Competenza (G)	Competenza (H)	di Compet. (I)	da Compet. (L)	Compet. (M=I+L)	(N=G-M)	
	Cassa (O)	Cassa (P)	Tot. Cassa (Q)			(R=O-Q)	
					Tot. Res. (S=D+L)	Tot. Imp. (T=E+M)	
Cod. 103000 Cap. 10317 Art.							
Spese per sussidi di studio erogati a partecip. Settimane....	14.500.000	14.500.000	14.500.000		14.500.000		
(26)	14.500.000	14.500.000	14.500.000		14.500.000		
Cod. 103000 Cap. 10318 Art.							
Spese pubblicaz. Atti Settimane di Studio (stampa, trascriz.)	64.762.680	64.029.160	64.029.160	71.760	64.100.920	-661.760	
(27)	64.762.680	64.029.160	64.029.160	71.760	64.100.920	-733.520	
Cod. 103000 Cap. 10319 Art.							
Spese pubblicaz. Rivista Studi Medievali (stampa, comp. collab.)	75.000.000	75.000.000	75.000.000		75.000.000		
(28)	75.000.000	75.000.000	75.000.000		75.000.000		
Cod. 103000 Cap. 10320 Art.							
Organizzazione Congresso (contributo MIUR).....	150.000.000					-150.000.000	
(29)	150.000.000					-150.000.000	
Cod. 103000 Cap. 10321 Art.							
Spese pubblicaz. Collana Corpus Scultura Altomedievale.....	20.000.000	10.796.160	10.796.160	9.203.840	20.000.000	-9.203.840	
(30)	20.000.000	10.796.160	10.796.160	9.203.840	20.000.000		
Cod. 103000 Cap. 10322 Art.							
Spese spedizioni pubblicazioni	24.000.000	17.253.600	17.253.600		17.253.600	-6.746.400	
(31)	24.000.000	17.253.600	17.253.600		17.253.600	-6.746.400	
Cod. 103000 Cap. 10323 Art.							
Congressi (stampa, trascrizioni, ecc.).....	60.000.000	60.000.000	60.000.000		60.000.000		
(32)	60.000.000	60.000.000	60.000.000		60.000.000		

XIV LEGISLATURA — DISEGNI DI LEGGE E RELAZIONI — DOCUMENTI

DESCRIZIONE	STANZIAMENTI DEFINITIVI DI BILANCIO		CONTO TESORERIA PAGAMENTI		DETERMINAZIONI DEL CONSIGLIO		MINORI RESIDUI o ECONOMIE
	RS!	CP!	CS!	T!	RESIDUI DA RIP.	IMPEGNI	
	Residui (A)	Residui (B)	Residui (B)	da Residui (C)	da Residui (D)	Residui (E=C+D)	(F=A-E)
	Competenza (G)	Competenza (H)	di Compet. (I)	da Compet. (L)	Compet. (M=I+L)		(N=G-M)
	Cassa (O)	Cassa (P)	Tot. Cassa (Q)				(R=O-Q)
					Tot. Res. (S=D+L)	Tot. Imp. (T=E+M)	
Cod. 103000 Cap. 10324 Art.							
Spese per studi, indagini, rilevazioni, quote associative, concorso	RS!	CP!	CS!	T!			
	15.000.000!	10.879.072!	10.879.072!		10.879.072!	10.879.072!	-4.120.928!
(33) T!						10.879.072!	-4.120.928!
Cod. 103000 Cap. 10325 Art.							
Atti Convegni Accademia Tudertina	RS!	CP!	CS!	T!			
	9.489.600!	5.537.376!	5.537.376!		10.955.230!	16.492.606!	-3.507.394!
(34) T!					10.955.230!	25.982.206!	-1.462.624!
Cod. 103000 Cap. 10326 Art.							
Biblioteca del C.C.S.M.U.U.P.	RS!	CP!	CS!	T!			
	6.223.936!	5.496.089!	5.496.089!		9.493.020!	14.989.109!	-10.891!
(35) T!					9.493.020!	21.213.045!	2.496.089!
Cod. 103000 Cap. 10327 Art.							
Fototeca del Corpus della Scuola altomedievale	RS!	CP!	CS!	T!			
	24.000.000!						-24.000.000!
(36) T!							-24.000.000!
Cod. 103000 Cap. 10328 Art.							
Collane: Studi, Bibl. S.M., Testi e Studi Strum., Estratti ecc.	RS!	CP!	CS!	T!			
	433.450!	96.348.221!	96.348.221!		20.651.779!	117.000.000!	-20.651.779!
(37) T!					20.651.779!	117.433.450!	
Cod. 103000 Cap. 10329 Art.							
Biblioteca Medioevo Latino	RS!	CP!	CS!	T!			
	5.274.500!	2.048.150!	2.048.150!		2.951.850!	5.000.000!	2.048.150!
(38) T!					2.951.850!	10.274.500!	
Cod. 103000 Cap. 10330 Art.							
Fonti storico giuridiche	RS!	CP!	CS!	T!			
	833.200!	566.120!	566.120!		566.120!	566.120!	-2.433.880!
(39) T!					566.120!	1.399.320!	

XIV LEGISLATURA — DISEGNI DI LEGGE E RELAZIONI — DOCUMENTI

DESCRIZIONE	STANZIAMENTI DEFINITIVI DI BILANCIO		CONTO TESORERIA PAGAMENTI		DETERMINAZIONI DEL CONSIGLIO		MINORI RESIDUI o ECONOMIE (F=A-E)
	Residui (A)	Residui (B)	da Residui (C)	da Residui (D)	Residui (E=C+D)	(N=G-M)	
	Competenza (G)	Competenza (H)	di Compet. (I)	di Compet. (L)	Compet. (M=I+L)	(R=Q)	
	Cassa (O)	Cassa (P)	Tot. Cassa (Q)				
					Tot. Res. (S=D+L)	Tot. Imp. (T=E+M)	
Cod. 103000 Cap. 10331 Art.							
Quaderni di cultura mediolatina	2.959.600	2.959.600	2.959.600		2.959.600		
.....	3.000.000			2.400.260	2.400.260		-599.740
(40)	2.959.600	2.959.600	2.959.600	2.400.260	5.359.860		
Cod. 103000 Cap. 10332 Art.							
Rivista documenti e studi tradiz. filosofica medievale	205.500	205.500	205.500		205.500		
.....	1.000.000			814.800	814.800		-185.200
(41)	205.500	205.500	205.500	814.800	1.020.300		
Cod. 103000 Cap. 10333 Art.							
Rivista di filologia mediolatina	872.400	872.400	872.400		872.400		
.....	1.000.000			350.400	350.400		-649.600
(42)	872.400	872.400	872.400	350.400	1.222.800		
Cod. 103000 Cap. 10334 Art.							
Annuario Medioevo e Rinascimento	6.080.421	6.080.421	6.080.421		6.080.421		
.....	8.000.000	1.443.160	1.443.160		1.443.160		-6.556.840
(43)	14.080.421	7.523.581	7.523.581		7.523.581		-6.556.840
Cod. 103000 Cap. 10335 Art.							
Quaderni del C.C.S.M.U.U.P.	5.770.690	5.770.690	5.770.690		5.770.690		
.....	5.000.000			4.000.390	4.000.390		-999.610
(44)	3.770.690	5.770.690	5.770.690	4.000.390	9.771.080		2.000.000
Cod. 103000 Cap. 10336 Art.							
Atti Convegni Soc. Int. le Studi Francescani	11.295.224	11.295.224	11.295.224		11.295.224		
.....	20.000.000	7.119.100	7.119.100	9.785.970	16.905.070		-3.094.930
(45)	17.295.224	18.414.324	18.414.324	9.785.970	28.200.294		1.119.100
Cod. 103000 Cap. 10337 Art.							
Le carte dell'Abbazia di Chiaravalle di Fiastra	17.070.125	17.070.125	17.070.125		17.070.125		
.....	20.000.000	5.299.008	5.299.008	1.882.450	7.181.458		-12.818.542
(46)	34.070.125	22.369.133	22.369.133	1.882.450	24.251.583		-11.700.992

XIV LEGISLATURA — DISEGNI DI LEGGE E RELAZIONI — DOCUMENTI

DESCRIZIONE	STANZIAMENTI DEFINITIVI DI BILANCIO		CONTO TESORERIA: PAGAMENTI		DETERMINAZIONI DEL CONSIGLIO: PAGAMENTI		MINORI RESIDUI o ECONOMIE
	Residui (A)	Residui (B)	da Residui (C)	da Residui (D)	Residui (E=C+D)	(F=A-E)	
	Competenza (G)	Competenza (H)	di Compet. (I)	da Compet. (L)	Compet. (M=I+L)	(N=G-M)	
	Cassa (O)	Cassa (P)	Tot. Cassa (Q)				(R=O-Q)
	T			Tot. Res. (S=D+L)	Tot. Imp. (T=E+M)		
Cod. 103000 Cap. 10338 Art.							
Collana "Studi e Ricerche".....	RS!						
	CP!						
	CS!						
	T!						
Cod. 103000 Cap. 10339 Art.							
Atti Premio Internazionale "Ascoli Piceno".....	RS!	5.116.275!	5.116.275!	5.116.275!		5.116.275!	
	CP!	8.000.000!	254.000!	254.000!	4.771.130!	5.025.130!	-2.974.870!
	CS!	5.116.275!	5.370.275!	5.370.275!			254.000!
	T!				4.771.130!	10.141.405!	
Cod. 103000 Cap. 10340 Art.							
COLLANA "UOMINI E MONDI MEDIEVALI".....	RS!	10.435.725!	10.435.725!	10.435.725!		10.435.725!	
	CP!	5.500.000!			4.348.240!	4.348.240!	-1.151.760!
	CS!	-4.064.275!	10.435.725!	10.435.725!			14.500.000!
	T!				4.348.240!	14.783.965!	
Cod. 103000 Cap. 10341 Art.							
Quote SISMEI come da convenzioni.....	RS!						
	CP!						
	CS!	-2.500.000!					2.500.000!
	T!						
Cod. 103000 Cap. 10342 Art.							
QUADERNI DELLA RIVISTA DI BIZANTINISTICA.....	RS!	365.400!	365.400!	365.400!		365.400!	
	CP!	11.000.000!	3.733.834!	3.733.834!	872.700!	4.606.534!	-6.393.466!
	CS!	7.365.400!	4.099.234!	4.099.234!			-3.266.166!
	T!				872.700!	4.971.934!	
Cod. 103000 Cap. 10343 Art.							
Quote FEF come da convenzioni.....	RS!						
	CP!						
	CS!						
	T!						
Cod. 103000 Cap. 10344 Art.							
RIVISTA DI BIZANTINISTICA.....	RS!	1.686.940!	1.686.940!	1.686.940!		1.686.940!	
	CP!	6.000.000!	3.659.734!	3.659.734!	1.679.400!	5.339.134!	-660.866!
	CS!	4.686.940!	5.346.674!	5.346.674!			659.734!
	T!				1.679.400!	7.026.074!	

XIV LEGISLATURA — DISEGNI DI LEGGE E RELAZIONI — DOCUMENTI

DESCRIZIONE	STANZIAMENTI DEFINITIVI DI BILANCIO		CONTO TESORERIA: PAGAMENTI		DETERMINAZIONI DEL CONSIGLIO: PAGAMENTI		RESIDUI DA RIP. I M P E G N I		MINORI RESIDUI o ECONOMIE	
	RS!	CP!	RS!	CP!	RS!	CP!	RS!	CP!		
	Residui (A)	Competenza (G)	Residui (B)	Competenza (H)	da Residui (C)	di Compet. (I)	da Residui (D)	da Compet. (L)	Residui (E=C+D)	(F=A-E)
	Cassa (O)		Cassa (P)		Tot. Cassa (Q)					(R=O-Q)
	T!						Tot. Res. (S=D+L)	Tot. Imp. (T=E+M)		
Cod. 103000 Cap. 10345 Art.										
FRANCISCANA - BOLLETTINO SISF.	3.292.278!		3.292.278!		3.292.278!				3.292.278!	
	6.000.000!		3.952.986!		3.952.986!		1.883.600!		5.836.586!	-163.414!
	6.292.278!		7.245.264!		7.245.264!					952.986!
(52)	T!						1.883.600!		9.128.864!	
Cod. 103000 Cap. 10346 Art.										
CORPUS ISCRIZIONI ITALIA MEDIEVALE	15.000.000!		4.359.680!		4.359.680!				4.359.680!	-10.640.320!
	15.000.000!		4.359.680!		4.359.680!					-10.640.320!
(53)	T!								4.359.680!	
TOTALE CATEGORIA III	101.018.514!		101.018.514!		101.018.514!		92.090.593!		101.018.514!	
	1.055.826.015!		689.505.283!		689.505.283!				781.595.876!	-274.230.139!
	1.054.344.529!		790.523.797!		790.523.797!					-263.820.732!
	T!						92.090.593!		882.614.390!	
CATEGORIA IV										
ONERI FINANZIARI										
Cod. 104000 Cap. 10401 Art.										
Interessi passivi										
Cod. 104000 Cap. 10402 Art.										
Spese e commissioni bancarie										
	500.000!		248.800!		248.800!		38.996!		287.796!	-212.204!
	500.000!		248.800!		248.800!					-251.200!
(54)	T!						38.996!		287.796!	
TOTALE CATEGORIA IV										
	500.000!		248.800!		248.800!		38.996!		287.796!	-212.204!
	500.000!		248.800!		248.800!					-251.200!
	T!						38.996!		287.796!	

XIV LEGISLATURA — DISEGNI DI LEGGE E RELAZIONI — DOCUMENTI

DESCRIZIONE	STANZIAMENTI	CONTO TESORERIA		DETERMINAZIONI DEL CONSIGLIO			MINORI RESIDUI
	DEFINITIVI DI BILANCIO	PAGAMENTI	PAGAMENTI	RESIDUI DA RIP.	IMPEGNI		o ECONOMIE
	RS! Residui (A)	Residui (B)	da Residui (C)	da Residui (D)	Residui (E=C+D)		(F=A-E)
	CP! Competenza (G)	Competenza (H)	di Compet. (I)	da Compet. (L)	Compet. (M=I+L)		(N=G-H)
	CS! Cassa (O)	Cassa (P)	Tot. Cassa (Q)				(R=O-Q)
	T!			Tot. Res. (S=D+L)	Tot. Imp. (T=E+M)		
CATEGORIA V							
SPESE NON CLASSIFICABILI IN ALTRE VOCI							
Cod. 105000 Cap. 10501 Art.							
Fondo di riserva.....	RS!						
	CP!						
	CS!	-37.573.800!					37.573.800!
(55) T!							
Cod. 105000 Cap. 10502 Art.							
Spese correttive e compensativ	RS!						
e.....	CP!	1.000.000!	88.000!	88.000!		88.000!	-912.000!
	CS!	1.000.000!	88.000!	88.000!			-912.000!
(56) T!						88.000!	
TOTALE CATEGORIA V	RS!						
	CP!	1.000.000!	88.000!	88.000!		88.000!	-912.000!
	CS!	-36.573.800!	88.000!	88.000!			36.661.800!
	T!					88.000!	

DESCRIZIONE	STANZIAMENTI DEFINITIVI DI BILANCIO		CONTO TESORERIA: PAGAMENTI		DETERMINAZIONI DEL CONSIGLIO: PAGAMENTI		MINORI RESIDUI o ECONOMIE	
	Residui (A)	Residui (B)	da Residui (C)	da Residui (D)	Residui (E=C+D)	(F=A-E)		
	Competenza (G)	Competenza (H)	di Compet. (I)	da Compet. (L)	Compet. (M=I+L)	(N=G-M)		
	Cassa (O)	Cassa (P)	Tot. Cassa (Q)			(R=O-Q)		
	T			Tot. Res. (S=D+L)	Tot. Imp. (T=E+M)			
RIASSUNTO DEL TITOLO I *****								
SPESE CORRENTI								
CATEGORIA I								
SPESE PER GLI ORGANI DELL'ENTE	RS! 5.574.950!	5.574.950!	5.574.950!		5.574.950!			
	CP! 33.143.200!	28.341.450!	28.341.450!	1.841.000!	30.182.450!	-2.960.750!		
	CS! 38.718.150!	33.916.400!	33.916.400!			-4.801.750!		
	T!			1.841.000!	35.757.400!			
CATEGORIA II								
ONERI PER IL PERSONALE	RS! 12.608.850!	12.608.850!	12.608.850!		12.608.850!			
	CP! 380.284.785!	349.756.857!	349.756.857!	13.004.681!	362.761.538!	-17.523.247!		
	CS! 380.893.635!	362.365.707!	362.365.707!			-18.527.928!		
	T!			13.004.681!	375.370.388!			
CATEGORIA III								
SPESE DI FUNZIONAMENTO	RS! 101.018.514!	101.018.514!	101.018.514!		101.018.514!			
	CP! 1.055.826.015!	689.505.283!	689.505.283!	92.090.593!	781.595.876!	-274.230.139!		
	CS! 1.054.344.529!	790.523.797!	790.523.797!			-263.820.732!		
	T!			92.090.593!	882.614.390!			
CATEGORIA IV								
ONERI FINANZIARI	RS!							
	CP! 500.000!	248.800!	248.800!	38.996!	287.796!	-212.204!		
	CS! 500.000!	248.800!	248.800!			-251.200!		
	T!			38.996!	287.796!			
CATEGORIA V								
SPESE NON CLASSIFICABILI IN ALTRE VOCI	RS!							
	CP! 1.000.000!	88.000!	88.000!		88.000!	-912.000!		
	CS! -36.573.800!	88.000!	88.000!			36.661.800!		
	T!				88.000!			
TOTALE DEL TITOLO I	RS! 119.202.314!	119.202.314!	119.202.314!		119.202.314!			
	CP! 1.470.754.000!	1.067.940.390!	1.067.940.390!	106.975.270!	1.174.915.660!	-295.838.340!		
	CS! 1.437.882.514!	1.187.142.704!	1.187.142.704!			-250.739.810!		
	T!			106.975.270!	1.294.117.974!			

XIV LEGISLATURA — DISEGNI DI LEGGE E RELAZIONI — DOCUMENTI

DESCRIZIONE	STANZIAMENTI DEFINITIVI DI BILANCIO		CONTO TESORERIA PAGAMENTI		DETERMINAZIONI DEL CONSIGLIO		MINORI RESIDUI o ECONOMIE	
	RS! Residui (A)	CP! Competenza (G)	Residui (B)	CP! Competenza (H)	da Residui (C)	da Residui (D)	Residui (E=C+D)	(F=A-E)
	CS! Cassa (O)		Cassa (P)		Tot. Cassa (Q)			(R=O-Q)
						Tot. Res. (S=D+L)	Tot. Imp. (T=E+M)	
TITOLO II								
=====								
SPESE IN CONTO CAPITALE								
CATEGORIA VI								

SPESE IN CONTO CAPITALE								
Cod. 206000 Cap. 20601 Art.								
Rinnovo ed acquisto immobili	RS!	147.027.100!	132.102.500!	132.102.500!	14.924.600!	147.027.100!		
	CP!	1.015.000.000!	364.544.908!	364.544.908!	638.755.092!	1.003.300.000!		-11.700.000!
	CS!	1.158.672.500!	496.647.408!	496.647.408!				-662.025.092!
	(57) T!				653.679.692!	1.150.327.100!		
Cod. 206000 Cap. 20602 Art.								
Rinnovo ed acquisto arredi ed attrezzature	RS!							
	CP!	18.400.000!	16.147.000!	16.147.000!		16.147.000!		-2.253.000!
	CS!	18.400.000!	16.147.000!	16.147.000!				-2.253.000!
	(58) T!					16.147.000!		
Cod. 206000 Cap. 20603 Art.								
Premi di assicurazione T.F.R. personale dipendente	RS!							
	CP!	30.446.000!	21.456.000!	21.456.000!		21.456.000!		-8.990.000!
	CS!	30.446.000!	21.456.000!	21.456.000!				-8.990.000!
	(59) T!					21.456.000!		
Cod. 206000 Cap. 20604 Art.								
T.F.R. per polizze assicuratrici personale dipendente	RS!							
	CP!							
	CS!							
	T!							
TOTALE CATEGORIA VI								
	RS!	147.027.100!	132.102.500!	132.102.500!	14.924.600!	147.027.100!		
	CP!	1.063.846.000!	402.147.908!	402.147.908!	638.755.092!	1.040.903.000!		-22.943.000!
	CS!	1.207.518.500!	534.250.408!	534.250.408!				-673.268.092!
	T!				653.679.692!	1.187.930.100!		

DESCRIZIONE	STANZIAMENTI DEFINITIVI DI BILANCIO		CONTO TESORERIA			DETERMINAZIONI DEL CONSIGLIO		MINORI RESIDUI o ECONOMIE
	RS	CP	PAGAMENTI	PAGAMENTI	RESIDUI DA RIP.	IMPEGNI		
	Residui (A)	Competenza (G)	Residui (B)	di Compet. (I)	da Residui (C)	da Residui (D)	Residui (E=C+D)	(F=A-E)
	Cassa (O)	Competenza (H)	Cassa (P)	Tot. Cassa (Q)				(N=G-M)
								(R=O-Q)
	T				Tot. Res. (S=D+L)	Tot. Imp. (T=E+M)		
RIASSUNTO DEL TITOLO II								

SPESE IN CONTO CAPITALE								
CATEGORIA VI								
SPESE IN CONTO CAPITALE	RS							
	147.027.100		132.102.500	132.102.500	14.924.600	147.027.100		
	CP	1.063.846.000	402.147.908	402.147.908	638.755.092	1.040.903.000	-22.943.000	
	CS	1.207.518.500	534.250.408	534.250.408			-673.268.092	
	T				653.679.692	1.187.930.100		
TOTALE DEL TITOLO II	RS	147.027.100	132.102.500	132.102.500	14.924.600	147.027.100		
	CP	1.063.846.000	402.147.908	402.147.908	638.755.092	1.040.903.000	-22.943.000	
	CS	1.207.518.500	534.250.408	534.250.408			-673.268.092	
	T				653.679.692	1.187.930.100		

XIV LEGISLATURA - DISEGNI DI LEGGE E RELAZIONI - DOCUMENTI

DESCRIZIONE	STANZIAMENTI DEFINITIVI DI BILANCIO		CONTO TESORERIA: PAGAMENTI			DETERMINAZIONI DEL CONSIGLIO		MINORI RESIDUI o ECONOMIE
	RS: Residui (A)	Residui (B)	da Residui (C)	da Residui (D)	Residui (E=C+D)	IMPEGNI	(F=A-E)	
	CP: Competenza (G)	Competenza (H)	di Compet. (I)	da Compet. (L)	Compet. (M=I+L)		(N=G-M)	
	CS: Cassa (O)	Cassa (P)	Tot. Cassa (Q)				(R=O-Q)	
	T			Tot. Res. (S=D+L)	Tot. Imp. (T=E+M)			
TITOLO III								
=====								
PARTITE DI GIRO E CONTABILITA' SPECIALI								
CATEGORIA VII								

PARTITE DI GIRO								
Cod. 307000 Cap. 30701 Art.								
Spese per conto terzi.....	RS!	1.431.398!	1.080.105!	1.080.105!		1.080.105!		-351.293!
	CP!	1.000!						-1.000!
	CS!	1.431.398!	1.080.105!	1.080.105!				-351.293!
(60) T!						1.080.105!		
Cod. 307000 Cap. 30702 Art.								
Ritenute erariali su stipendi	RS!	7.927.801!	7.927.801!	7.927.801!		7.927.801!		
e compensi vari.....	CP!	22.000.000!	56.362.000!	56.362.000!	8.788.371!	65.150.371!		43.150.371!
	CS!	29.927.801!	64.289.801!	64.289.801!				34.362.000!
(61) T!					8.788.371!	73.078.172!		
Cod. 307000 Cap. 30703 Art.								
Anticipazione di cassa al Ragi	RS!							
oniere.....	CP!	28.000.000!	28.000.000!	28.000.000!		28.000.000!		
	CS!	28.000.000!	28.000.000!	28.000.000!				
(62) T!						28.000.000!		
Cod. 307000 Cap. 30704 Art.								
Anticipaz. di cassa al Direttore	RS!							
e della Rivista Studi Mediev..	CP!	1.000.000!	1.000.000!	1.000.000!		1.000.000!		
	CS!	1.000.000!	1.000.000!	1.000.000!				
(63) T!						1.000.000!		
Cod. 307000 Cap. 30705 Art.								
Anticipazioni diverse.....	RS!							
	CP!		399.499.508!	399.499.508!		399.499.508!		399.499.508!
	CS!		399.499.508!	399.499.508!				399.499.508!
(64) T!						399.499.508!		

DESCRIZIONE	STANZIAMENTI DEFINITIVI DI BILANCIO		CONTO TESORERIA: PAGAMENTI			DETERMINAZIONI DEL CONSIGLIO: RESIDUI DA RIP. I M P E G N I		MINORI RESIDUI o ECONOMIE
	Residui (A)	Residui (B)	da Residui (C)	da Residui (D)	Residui (E=C+D)	(F=A-E)		
	Competenza (G)	Competenza (H)	di Compet. (I)	da Compet. (L)	Compet. (M=I+L)	(N=G-M)		
	Cassa (O)	Cassa (P)	Tot. Cassa (Q)			(R=O-Q)		
	T			Tot. Res. (S=D+L)	Tot. Imp. (T=E+M)			
Cod. 307000 Cap. 30706 Art.								
Ritenute previdenz. assistenz. s. indacali a carico personale...	RS! 3.142.591!	3.142.591!	3.142.591!		3.142.591!			
	CP! 5.000.000!	20.971.947!	20.971.947!	3.538.665!	24.510.612!	19.510.612!		
(65)	CS! 8.142.591!	24.114.538!	24.114.538!			15.971.947!		
	T!			3.538.665!	27.653.203!			
Cod. 307000 Cap. 30707 Art.								
Spese per il progetto Medioevo Europa.....	RS! 46.155.565!	2.738.000!	2.738.000!	43.417.565!	46.155.565!			
	CP!							
(66)	CS! 46.155.565!	2.738.000!	2.738.000!			-43.417.565!		
	T!			43.417.565!	46.155.565!			
Cod. 307000 Cap. 30708 Art.								
Anticipaz. di cassa al Presidente e al Direttore.....	RS!							
	CP!							
	CS!							
	T!							
TOTALE CATEGORIA VII	RS! 58.657.355!	14.888.497!	14.888.497!	43.417.565!	58.306.062!	-351.293!		
	CP! 56.001.000!	505.833.455!	505.833.455!	12.327.036!	518.160.491!	462.159.491!		
	CS! 114.657.355!	520.721.952!	520.721.952!			406.064.597!		
	T!			55.744.601!	576.466.553!			

XIV LEGISLATURA — DISEGNI DI LEGGE E RELAZIONI — DOCUMENTI

DESCRIZIONE	STANZIAMENTI !CONTO TESORERIA!		DETERMINAZIONI DEL CONSIGLIO			MINORI RESIDUI!
	DEFINITIVI DI BILANCIO	PAGAMENTI	PAGAMENTI	RESIDUI DA RIP.	IMPEGNI	o ECONOMIE
	!RS! Residui (A)	!Residui (B)	!da Residui (C)	!da Residui (D)	!Residui (E=C+D)	(F=A-E)
	!CP!Competenza (G)	!Competenza (H)	!di Compet. (I)	!da Compet. (L)	!Compet. (M=I+L)	(N=G-M)
	!CS! Cassa (O)	!Cassa (P)	!Tot. Cassa (Q)			(R=O-Q)
	!T!			!Tot. Res. (S=D+L)	!Tot. Imp. (T=E+M)	
RIASSUNTO DEL TITOLO III *****						
PARTITE DI GIRO E CONTABILITA' SPECIALI						
CATEGORIA VII						
PARTITE DI GIRO						
	!RS! 58.657.355!	14.888.497!	14.888.497!	43.417.565!	58.306.062!	-351.293!
	!CP! 56.001.000!	505.833.455!	505.833.455!	12.327.036!	518.160.491!	462.159.491!
	!CS! 114.657.355!	520.721.952!	520.721.952!			406.064.597!
	!T!			55.744.601!	576.466.553!	
TOTALE DEL TITOLO III	!RS! 58.657.355!	14.888.497!	14.888.497!	43.417.565!	58.306.062!	-351.293!
	!CP! 56.001.000!	505.833.455!	505.833.455!	12.327.036!	518.160.491!	462.159.491!
	!CS! 114.657.355!	520.721.952!	520.721.952!			406.064.597!
	!T!			55.744.601!	576.466.553!	

DESCRIZIONE	STANZIAMENTI DEFINITIVI DI BILANCIO		DETERMINAZIONI DEL CONSIGLIO			MINORI RESIDUI o ECONOMIE
	RESIDUI (A)	RESIDUI (B)	RESIDUI (C)	RESIDUI (D)	RESIDUI (E=C+D)	(F=A-E)
	COMPETENZA (G)	COMPETENZA (H)	DI COMPET. (I)	DI COMPET. (L)	COMPET. (M=I+L)	(N=G-M)
	CASSA (O)	CASSA (P)	TOT. CASSA (Q)			(R=O-Q)
	T			TOT. RES. (S=D+L)	TOT. IMP. (T=E+M)	
RIEPILOGO TITOLI *****						
TITOLO I						
!SPESE CORRENTI						
!RS!	119.202.314!	119.202.314!	119.202.314!		119.202.314!	
!CP!	1.470.754.000!	1.067.940.390!	1.067.940.390!	106.975.270!	1.174.915.660!	-295.838.340!
!CS!	1.437.882.514!	1.187.142.704!	1.187.142.704!			-250.739.810!
!T!				106.975.270!	1.294.117.974!	
TITOLO II						
!SPESE IN CONTO CAPITALE						
!RS!	147.027.100!	132.102.500!	132.102.500!	14.924.600!	147.027.100!	
!CP!	1.063.846.000!	402.147.908!	402.147.908!	638.755.092!	1.040.903.000!	-22.943.000!
!CS!	1.207.518.500!	534.250.408!	534.250.408!			-673.268.092!
!T!				653.679.692!	1.187.930.100!	
TITOLO III						
!PARTITE DI GIRO E CONTABILITA' SPECIALI						
!RS!	58.657.355!	14.888.497!	14.888.497!	43.417.565!	58.306.062!	-351.293!
!CP!	56.001.000!	505.833.455!	505.833.455!	12.327.036!	518.160.491!	462.159.491!
!CS!	114.657.355!	520.721.952!	520.721.952!			406.064.597!
!T!				55.744.601!	576.466.553!	
TITOLO IV						
!RS!						
!CP!						
!CS!						
!T!						
TOTALE GENERALE						
!RS!	324.886.769!	266.193.311!	266.193.311!	58.342.165!	324.535.476!	-351.293!
!CP!	2.590.601.000!	1.975.921.753!	1.975.921.753!	758.057.398!	2.733.979.151!	143.378.151!
!CS!	2.760.058.369!	2.242.115.064!	2.242.115.064!			-517.943.305!
!T!				816.399.563!	3.058.514.627!	

XIV LEGISLATURA — DISEGNI DI LEGGE E RELAZIONI — DOCUMENTI

DESCRIZIONE	STANZIAMENTI DEFINITIVI DI BILANCIO		CONTO TESORERIA		DETERMINAZIONI DEL CONSIGLIO		MINORI RESIDUI o ECONOMIE
	RS	CP	CS	T	RESIDUI DA RIP.	IMPEGNI	
	Residui (A)	Competenza (G)	Cassa (O)		da Residui (C)	da Residui (D)	Residui (E=C+D)
		Competenza (H)	Cassa (P)		di Compet. (I)	da Compet. (L)	Compet. (M=I+L)
			Tot. Cassa (Q)				
					Tot. Res. (S=D+L)	Tot. Imp. (T=E+M)	
Cap. Art.							
Saldo finanziario negativo presunto al termine dell'esercizio precedente.....							
Cap. Art.							
Deficit di cassa presunto all'inizio dell'esercizio.....							
TOTALE GENERALE DELLE USCITE	RS	CP	CS	T			
	324.886.769	2.590.601.000	2.760.058.369		266.193.311	1.975.921.753	2.242.115.064
					266.193.311	58.342.165	324.535.476
					758.057.398	2.733.979.151	
					816.399.563	3.058.514.627	

QUADRO GENERALE RIASSUNTIVO

al 31-12-01

ENTRATA	COMPETENZA			CASSA		
	!Prev. Iniziali!	!Prev. Definit.!	!Accertamenti !!	!Prev. Iniziali!	!Prev. Definit.!	!Riscossioni !
TITOLO I						
ENTRATE CORRENTI	! 1.335.100.000!	! 2.534.600.000!	! 2.516.003.984!!	! 1.522.575.919!	! 2.722.075.919!	! 1.960.727.648!
TITOLO II						
ENTRATE IN CONTO CAPITALE						
TITOLO III						
PARTITE DI GIRO	! 56.001.000!	! 56.001.000!	! 518.160.491!!	! 565.035.002!	! 565.035.002!	! 603.041.078!
TITOLO INESISTENTE NUMERO 4						
TOTALE ENTRATE FINALI	! 1.391.101.000!	! 2.590.601.000!	! 3.034.164.475!!	! 2.087.610.921!	! 3.287.110.921!	! 2.563.768.726!
TITOLO INESISTENTE NUMERO 5						
TOTALE	! 1.391.101.000!	! 2.590.601.000!	! 3.034.164.475!!	! 2.087.610.921!	! 3.287.110.921!	! 2.563.768.726!
AVANZO DI AMMINISTRAZIONE						
FONDO INIZIALE DI CASSA				!! 387.640.493!	387.640.493!	387.640.493!
TOTALE COMPLESSIVO ENTRATE	! 1.391.101.000!	! 2.590.601.000!	! 3.034.164.475!!	! 2.475.251.414!	! 3.674.751.414!	! 2.951.409.219!

QUADRO GENERALE RIASSUNTIVO

al 31-12-01

S P E S A	C O M P E T E N Z A			C A S S A		
	Prev. Iniziali	Prev. Definit.	Impegni	Prev. Iniziali	Prev. Definit.	Pagamenti
TITOLO I						
SPESE CORRENTI	1.279.654.000!	1.470.754.000!	1.174.915.660!	1.246.782.514!	1.437.882.514!	1.187.142.704!
TITOLO II						
SPESE IN CONTO CAPITALE	55.446.000!	1.063.846.000!	1.040.903.000!	199.118.500!	1.207.518.500!	534.250.408!
TOTALE SPESE FINALI	1.335.100.000!	2.534.600.000!	2.215.818.660!	1.445.901.014!	2.645.401.014!	1.721.393.112!
TITOLO III						
PARTITE DI GIRO E CONTABILITA' SPECIALI	56.001.000!	56.001.000!	518.160.491!	114.657.355!	114.657.355!	520.721.952!
TITOLO INESISTENTE NUMERO 4						
TOTALE	1.391.101.000!	2.590.601.000!	2.733.979.151!	1.560.558.369!	2.760.058.369!	2.242.115.064!
DISAVANZO DI AMMINISTRAZIONE						
TOTALE COMPLESSIVO SPESE	1.391.101.000!	2.590.601.000!	2.733.979.151!	1.560.558.369!	2.760.058.369!	2.242.115.064!

XIV LEGISLATURA — DISEGNI DI LEGGE E RELAZIONI — DOCUMENTI

RISULTATI DIFFERENZIALI	COMPETENZA			CASSA		
	!Prev. Iniziali!	!Prev. Definit.!	!Accert./Impegn.!!	!Prev. Iniziali!	!Prev. Definit.!	!Riscoss./Pagam.!
A) ENTRATE TITOLI I-II-III....+	1.391.101.000!	2.590.601.000!	3.034.164.475!!	2.087.610.921!	3.287.110.921!	2.563.768.726!
SPESE CORRENTI (Titolo I)...-	1.279.654.000!	1.470.754.000!	1.174.915.660!!	1.246.782.514!	1.437.882.514!	1.187.142.704!
DIFFERENZA.....	111.447.000!	1.119.847.000!	1.859.248.815!!	840.828.407!	1.849.228.407!	1.376.626.022!
B) ENTRATE TITOLI I-II-III....+	1.391.101.000!	2.590.601.000!	3.034.164.475!!	2.087.610.921!	3.287.110.921!	2.563.768.726!
SPESE CORRENTI.(NETTO AMM.)-!	1.279.654.000!	1.470.754.000!	1.174.915.660!!	1.246.782.514!	1.437.882.514!	1.187.142.704!
RIMBORSO MUTUI IN ESTINZIONE-	!	!	!!	!	!	!
SITUAZIONE ECONOMICA.....	111.447.000!	1.119.847.000!	1.859.248.815!!	840.828.407!	1.849.228.407!	1.376.626.022!
C) ENTRATE FINALI(I-II-III-IV)+	1.391.101.000!	2.590.601.000!	3.034.164.475!!	2.087.610.921!	3.287.110.921!	2.563.768.726!
SPESE FINALI (Titoli I-II)...-	1.335.100.000!	2.534.600.000!	2.215.818.660!!	1.445.901.014!	2.645.401.014!	1.721.393.112!
SALDO NETTO	56.001.000!	56.001.000!	818.345.815!!	641.709.907!	641.709.907!	842.375.614!
D) ENTRATE FINALI (NETTO CRED.)+	1.391.101.000!	2.590.601.000!	3.034.164.475!!	2.087.610.921!	3.287.110.921!	2.563.768.726!
SPESE FINALI (NETTO PARTEC.)-	1.335.100.000!	2.534.600.000!	2.215.818.660!!	1.445.901.014!	2.645.401.014!	1.721.393.112!
ACCREDITAMENTO/ADEBITAMENTO.	56.001.000!	56.001.000!	818.345.815!!	641.709.907!	641.709.907!	842.375.614!
E) SPESE TITOLI I-II-III-IV....-	1.391.101.000!	2.590.601.000!	2.733.979.151!!	1.560.558.369!	2.760.058.369!	2.242.115.064!
ENTRATE TIT. I-II-III-IV-VI.+	1.391.101.000!	2.590.601.000!	3.034.164.475!!	2.087.610.921!	3.287.110.921!	2.563.768.726!
RICORSO DI MERCATO.....	!	!	!!	!	!	!

QUADRO RIASSUNTIVO DELLA GESTIONE DI CASSA

	C O N T O		
	RESIDUI	COMPETENZA	T O T A L E
R I S C O S S I O N I	744.175.508	2.207.233.711	2.951.409.219
P A G A M E N T I	266.193.311	1.975.921.753	2.242.115.064
F O N D O C A S S A A L 3 1 D I C E M B R E 2 0 0 1			709.294.155

QUADRO RIASSUNTIVO DELLA GESTIONE FINANZIARIA

	G E S T I O N E		
	RESIDUI	COMPETENZA	T O T A L E
R I S C O S S I O N I	744.175.508!	2.207.233.711!	2.951.409.219!
P A G A M E N T I	266.193.311!	1.975.921.753!	2.242.115.064!
F O N D O C A S S A			
F O N D O C A S S A (Presso la Tesoreria Statale)			709.294.155!
R E S I D U I A T T I V I ! (al netto dei Fondi di Cassa! presso la Tesoreria Statale)!	437.536.494!	826.930.764!	1.264.467.258!
S O M M A			1.973.761.413!
R E S I D U I P A S S I V I !	58.342.165!	758.057.398!	816.399.563!
AVANZO-DISAVANZO DI AMMINISTRAZIONE AL 31 DICEMBRE 2001			
			1.157.361.850!
RESIDUI PASSIVI PERENTI			
AVANZO-DISAVANZO DI AMMINISTRAZIONE DISPONIBILE AL 31-12-01			
			1.157.361.850!

SITUAZIONE PATRIMONIALE

N.	DESCRIZIONE	Al principio dell'esercizio 2001	VARIAZIONI		Alla fine dell'esercizio 2001
			in più	in meno	

ATTIVO

1	Fondi rustici				
2	Fabbricati	L.2.319.875.792	L.1.003.300.000	L. -----	L.3.323.175.792
3	Censi, canoni				
4	Titoli pubblici-privati				
5	Redditi ipotecari				
6	Libri	L.2.431.141.370	L. 218.043.500	L. -----	L.2.649.184.870
7	Collezioni				
8	Materiale didattico				
9	Mobilio,arredi,attrezz.	L. 566.074.868	L. 16.147.000	L. 265.200	L. 581.956.668
10	Capitali da investire				
11	Residui attivi	L. 798.961.103	L. 465.506.155	L. -----	L.1.264.467.258
12	Fondo di cassa	L. 387.640.493	L. 321.653.662	L. -----	L. 709.294.155
13	Depositi di terzi				
14	Credito per quote TFR	L. 89.348.920	L. 21.456.000	L. -----	L. 110.804.920
15	Rivalutazione quote TFR	L. 27.863.944	L. 2.352.278	L. -----	L. 30.216.222
	TOTALE DELL'ATTIVO	L.6.620.906.490	L.2.048.458.595	L. 265.200	L.8.669.099.885

PASSIVO

1	Residui passivi	L. 324.886.769	L. 491.512.794	L. -----	L. 816.399.563
2	Censi, canoni passivi				
3	Depositi cauzionali terzi				
4	Fondo amm.to immobili	L. 50.497.943	L. 69.596.273	L. -----	L. 120.094.216
5	Fondo amm.to mobili ecc.	L. 260.782.778	L. 84.911.230	L. -----	L. 345.694.008
6	Fondo T.F.R.	L. 89.348.920	L. 21.456.000	L. -----	L. 110.804.920
	TOTALE DEL PASSIVO	L. 725.516.410	L. 667.476.297	L. -----	L.1.392.992.707

RIEPILOGO DELLA SITUAZIONE PATRIMONIALE

N.		Al principio dell'esercizio 2001	VARIAZIONI		Alla fine dell'esercizio 2001
			in più	in meno	
1	ATTIVO	L.6.620.906.490	L.2.048.458.595	L. 265.200	L.8.669.099.885
2	PASSIVO	L. 725.516.410	L. 667.476.297	L. ———	L.1.392.992.707
	PATRIMONIO NETTO :				
	al 31.12.2000	L.5.895.390.080	L.1.380.982.298	L. 265.200	
	al 31.12.2001				L.7.276.107.178
	Aumento di attività come al conto economico	L.1.380.717.098			
	TOTALE	<u>L.7.276.107.178</u>			<u>L.7.276.107.178</u>

Il Ragioniere
Enrico Boldan

Il Direttore
Ma. Bufano

Il Presidente
Enzo Menestr

Ente Casa Buonarroti (E.C.B.)

RELAZIONE DEL PRESIDENTE



ENTE CASA BUONARROTI

Il giorno 23 aprile 2002 alle ore 15,00, convocato con lettera prot. N. 15876/A del corrente mese si è riunito nei locali dell'Ente Casa Buonarroti il Consiglio di Amministrazione, per discutere sul seguente O.D.G

- 1) Comunicazione del Presidente
- 2) Comunicazioni del Direttore
- 3) Varie ed eventuali.

Sono presenti i consiglieri

- Prof. Luciano Berti, Presidente
- Dott.ssa Franca Arduini, Consigliere
- Prof. Antonio Paolucci, Consigliere

Sono inoltre presenti

- Dott.ssa Pina Ragionieri, Direttore
- Cav. Romeo Zigrossi, Amministratore Economo

Verbalizza Romeo Zigrossi

L'amministratore Economo Geom. Romeo Zigrossi previa distribuzione del bilancio consuntivo 2001, illustra ai Sig.ri Consiglieri le principali voci in entrata ed in uscita dello stesso, e dopo una proficua ed esaustiva discussione, viene approvato all'unanimità.

La Dott.ssa Ragionieri riferisce quindi sulla mostra "Grafia e biografia", organizzata dalla direzione stessa della Casa Buonarroti. La mostra è stata richiesta dalla Soprintendenza PSAD di Roma e dalla Fondazione Bauia di Bienne (Svizzera), per il periodo 23 agosto-fine ottobre 2002. Il contributo complessivo per la Casa Buonarroti sarà di €. 77.500. Il Consiglio approva.

La Dott.ssa Ragionieri riferisce inoltre a proposito di un suo incontro con la Signora Luisa Longhi, che cura le relazioni culturali della Bracco Spa. Questa società sta portando avanti un programma di



ENTE CASA BUONARROTI

restauro di fontane monumentali italiane. Nel caso che ora la società sta affrontando, cioè il restauro della Fontana del Nettuno in Piazza della Signoria a Firenze, la Bracco chiede di poter affidare alla Casa Buonarroti l'organizzazione del restauro, che avverrà sotto la direzione del Comune di Firenze, proprietario dell'opera, e con la supervisione tecnico-scientifica dell'Opificio delle Pietre Dure. Per questa collaborazione, il Consiglio delibera di chiedere alla Bracco Spa di entrare come socio fondatore nella erigenda Casa Buonarroti.

Non essendovi ulteriori argomenti di discussione, il Consiglio, alle ore 17 circa dichiara sciolta la riunione.

Il Verbalizzante

Cav. Romeo Zigrossi

Il Presidente

Prof. Luciano Berti



ENTE CASA BUONARROTI

RELAZIONE DEL PRESIDENTE AL BILANCIO CON CONSUNTIVO 2001

Signori Consiglieri,

sottopongo alla Loro attenzione ed approvazione il bilancio consuntivo per l'anno 2001.

Premetto, anzitutto, che l'anno in corso si è chiuso nel complesso in sostanziale pareggio. Il prospetto del Conto Economico evidenzia, infatti, un avanzo economico pari a Euro 1.298,24. Tale risultato è stato ottenuto grazie ad entrate pari a euro 437.297,58, nell'ambito delle quali spiccano "Trasferimenti da altri Enti" per un importo di Euro 263.393,02 e "Entrate deriv. Dalla vendita ecc." per un importo pari a Euro 82.154,88. Nel complesso, rispetto all'anno 2000, nel quale erano presenti entrate pari a Euro 266.112, si è registrato un aumento di Euro 171.185 circa.

Dal lato delle uscite, il Conto Economico evidenzia la somma di Euro 435.999,34 dovuta principalmente all'incidenza delle voci:

a) Oneri per il Personale in servizio	Euro 135.562,85
b) Spese acquisto beni consumo e servizio	Euro 165.458,18
c) Spese per prestazioni istituzionali	Euro 110.833,84
d) Oneri tributari	Euro 20.844,59

Anche per quanto riguarda le uscite si evidenzia un incremento rispetto ai valori riscontrati nell'anno 2000: 435.999,34 Euro contro 256.000 Euro circa. L'incremento, quindi, è sull'ordine di 180.000 euro, circa.

Risulta abbastanza chiaro che le maggiori entrate sono state compensate dalle maggiori uscite fatte registrare nel medesimo periodo, in maniera tale da non impedire il pareggio dell'anno amministrativo.

L'avanzo economico registrato nel 2001 ha contribuito a far incrementare l'avanzo di amministrazione dell'Ente, che si è assestato al 31 dicembre 2001 a Euro 48.589,45.

Per quanto sopraesposto ritengo che il bilancio consuntivo 2001 possa essere dalle SS.VV. approvato.

Il Presidente
Prof Luciano Berti

Firenze, 23 Aprile 2002

**RELAZIONE
DEL COLLEGIO DEI REVISORI**

ENTE CASA BUONARROTI**Relazione dei revisori dei Conti al bilancio consuntivo 2001**

Il Collegio dei revisori dei conti ha esaminato il bilancio consuntivo suddetto relativo all'anno 2001 che presenta le seguenti risultanze (valori espressi in Euro)

Conto finanziarioEntrate

Trasferimenti correnti	341.417,74
Altre entrate	95.879,84
Partite di giro	22.621,51
<u>Totale</u>	<u>459.919,09</u>

Uscite

Spese correnti	434.331,29
Spese in conto capitale	1.668,05
Partite di giro	22.621,51
<u>Totale</u>	<u>458.620,85</u>

La gestione di competenza presenta pertanto l'avanzo finanziario di Euro 1298,24

Le entrate sono costituite dai contributi ministeriali e di altri enti pubblici e privati

Le altre entrate sono costituite prevalentemente dai diritti di ingresso al

Le partite di giro delle entrate corrispondono a quelle in uscita .

Le uscite sono costituite quasi totalmente dalle spese correnti fra le quali le più consistenti sono rappresentate dalle spese per il personale e dai restauri di beni immobili e mobili .Tra le spese non classificabili vengono comprese quelle per la sala Bozzetti di Michelangelo pari a Euro 110.833,29.

Le riscossioni ammontano a Euro 457.358,91. Le somme da riscuotere ammontano A Euro 2.560,18

I pagamenti ammontano a Euro 366.751,69. Le somme da pagare ammontano a Euro 91.869,16.

Conto economico

La parte prima del conto economico evidenzia entrate correnti per Euro 437.297,58 e spese correnti per Euro 435.999,34 con una differenza attiva di Euro 1298,24

Data la mancanza di elementi evidenziati nella seconda parte , risulta l'avanzo economico di Euro 1.298,24.

Situazione patrimoniale

La situazione patrimoniale evidenzia attività per Euro 900.796,49 con un incremento , rispetto all'anno 2000 , di Euro di 40.999,13.

I residui passivi ammontano a Euro 91.869,16.

Situazione amministrativa




La situazione amministrativa al 31.12.2001 evidenzia :

Fondo iniziale di cassa 126.080,10

Riscossioni-competenza	457.358,91	
Riscossioni residui	13.901,19	471.260,10
Pagamenti-competenza	366.751,69	
Pagamenti residui	37.951,89	404.703,58
Consistenza di cassa a fine esercizio		192.636,62
Residui attivi	2.560,18	2.560,18
Residui passivi dell'esercizio	54.738,19	
Residui passivi esercizi precedenti	91.869,16	146.607,35
Avanzo d'amministrazione a fine esercizio		48.589,45

In relazione a quanto sopra i revisori dei conti esprimono parere favorevole all'approvazione del consuntivo in esame.

I Revisori dei conti

BILANCIO CONSUNTIVO

ENTE CASA BUONARROTI - CONSUNTIVO 2001 parte 1^ ENTRATE

Conto dei residui

Cap.	Denominazione	Inizio esercizio	Riscossioni	Variazioni +/-	Fine esercizio
TITOLO II - Trasferimenti correnti					
Ctg 3 - Ministero beni culturali					
1	Contributo ordinario	-	-	-	-
2	Contr. attività cult. UC beni librari	-	-	-	-
3	Contr. attività cult. UC beni AAAS	-	-	-	-
4	Ctg4 Contrib. Regione Toscana	-	-	-	-
5	Ctg5 Contrib. Comune Firenze	2.085,83	2.085,83	-	-
5a	Ctg5 Contrib. Provincia di Firenze	10.329,14	10.329,14	-	-
6	Ctg6 Contributi Enti o Privati	-	-	-	-
6a	Ente Cassa Risparmio Firenze	-	-	-	-
6b	Centro Culturale Diocesano	-	-	-	-
6c	Museo di Toledo (USA)	-	-	-	-
6d	Museo di Atlanta (USA)	-	-	-	-
TOTALI titolo II		12.394,97	12.394,97	-	-
TITOLO III Altre entrate					
Ctg7 Vendita beni e prest. servizi					
7	Diritti ingresso Museo	-	-	-	-
8	Canoni riprese cine-foto	-	-	-	-
9	Concess. spazi vendita pubblicazioni	-	-	-	-
Ctg8 Redditi patrimoniali					
10	Fitto immobili	-	-	-	-
11	Interessi attivi	222,44	222,44	-	-
11a	Sopravvenienze attive	1.283,78	1.283,78	-	-
Ctg10 Entrate non classificabili					
11b	Arrotondamenti attivi	-	-	-	-
TOTALI titolo III		1.506,22	1.506,22	-	-
TITOLO VII Partite di giro					
12	Ctg22 Ritenute irpef	-	-	-	-
12	Ritenute inps	-	-	-	-
12a	Ritenute 10% e 13% inps	-	-	-	-
TOTALI titolo VII		-	-	-	-
RIEPILOGO DEI TITOLI					
TITOLO II		12.394,97	12.394,97	-	-
TITOLO III		1.506,22	1.506,22	-	-
TITOLO VII		-	-	-	-
TOTALE GENERALE		13.901,19	13.901,19	-	-

XIV LEGISLATURA — DISEGNI DI LEGGE E RELAZIONI — DOCUMENTI

Conto della Competenza						
Previsioni	Variaz. +/-	Stanz. finale	Riscossioni	Residui	Accertam.	Tot. Resid.
25.822,84	2.582,29	28.405,13	28.405,13	-	28.405,13	-
-	-	-	-	-	-	-
-	-	-	-	-	-	-
24.829,66	-	24.829,66	24.829,66	-	24.829,66	-
24.789,93	-	24.789,93	24.789,93	-	24.789,93	-
-	-	-	-	-	-	-
103.291,38	-	103.291,38	103.291,38	-	103.291,38	-
36.151,98	-	36.151,98	36.151,98	-	36.151,98	-
51.645,69	-	51.645,69	51.645,69	-	51.645,69	-
72.303,97	-	72.303,97	72.303,97	-	72.303,97	-
338.835,45	2.582,29	341.417,74	341.417,74	-	341.417,74	-
56.810,26	9.091,70	65.901,96	65.901,96	-	65.901,96	-
9.296,22	4.548,10	13.844,32	13.844,32	-	13.844,32	-
2.065,83	342,77	2.408,60	-	2.408,60	2.408,60	2.408,60
11.155,46	-	11.155,46	11.155,46	-	11.155,46	-
2.386,36	66,94	2.453,30	2.453,30	-	2.453,30	-
116,20	-	116,20	116,20	-	116,20	-
-	-	-	-	-	-	-
81.830,33	14.049,51	95.879,84	93.471,24	2.408,60	95.879,84	2.408,60
13.634,46	5.739,12	19.373,58	19.222,00	151,58	19.373,58	151,58
1.527,71	-	1.527,71	1.527,71	-	1.527,71	-
1.132,04	588,18	1.720,22	1.720,22	-	1.720,22	-
16.294,21	6.327,30	22.621,51	22.469,93	151,58	22.621,51	151,58
338.835,45	2.582,29	341.417,74	341.417,74	-	341.417,74	-
81.830,33	14.049,51	95.879,84	93.471,24	2.408,60	95.879,84	2.408,60
16.294,21	6.327,30	22.621,51	22.469,93	151,58	22.621,51	151,58
436.959,99	22.959,10	459.919,09	457.358,91	2.560,18	459.919,09	2.560,18

IL PRESIDENTE
dell'Ente Casa Buonarroti

Verl.

XIV LEGISLATURA — DISEGNI DI LEGGE E RELAZIONI — DOCUMENTI

ENTE CASA BUONARROTI - CONSUNTIVO 2001 parte 2^ USCITE

Conto dei residui

Cap.	Denominazione	Inizio esercizio	Pagamenti	Variazioni +/-	Res. fine eserc.
TITOLO I - Spese correnti					
1	Compensi Organi e revisori	2.840,51	2.791,86	48,65	0,00
Ctg2 Oneri Personale					
2	Stipendi al personale	-	-	-	-
2a	Assicurazioni sociali carico Ente	-	-	-	-
Ctg 4 Acquisti beni e servizi					
3	Personale di custodia	9.087,99	9.087,99	-	-
3a	Inps carico Ente su personale custodia	-	-	-	-
4	Acquisto libri e pubblicazioni	557,31	557,31	-	-
5	materiale di consumo	502,00	502,00	-	-
6	Spese di rappresentanza	-	-	-	-
6a	Pubblicità	-	-	-	-
7	Acquisto nuove tecnologie	-	-	-	-
8	Manutenzione locali e impianti	13.036,96	13.036,96	-	-
9	Spese postali e telefoniche	-	-	-	-
10	Combustibili Enel Acqua	4.522,23	4.522,23	-	-
11	Assicurazioni	-	-	-	-
12	Conferenze	-	-	-	-
13	Restauro beni immobili e mobili	58.828,53	4.090,34	-	54.738,19
13a	Spese inerenti canoni fig.	-	-	-	-
13b	Acquisto mobili ed immobili	-	-	-	-
14	Compensi collaborazioni incarichi	-	-	-	-
14a	Inps e Inail carico Ente su Collaborazioni	-	-	-	-
15	Trasporti	-	-	-	-
15a	arrotondamenti passivi	-	-	-	-
15b	sopravvenienze passive	-	-	-	-
Ctg7 Oneri finanziari					
16	Commissioni bancarie. postali	17,20	17,20	-	-
Ctg8 Oneri tributari					
17	Imposte, tasse. tributi vari	76,58	76,58	-	-
Ctg10 Spese non classificabili					
18	Mostra l'Adolescente	-	871,52	871,52	-
18a	Sala Bozzetti Michelangelo	1.177,52	1.177,52	-	-
18b	Mostra Vita di Michelangelo	-	-	-	-
19	Fondo di riserva	-	-	-	-
TOTALI titolo I		90.646,83	36.731,51	822,87	54.738,19
TITOLO II Spese in conto capitale					
20	Accantonam.indenn.fine rapporto	1.194,56	1.194,56	-	-
TITOLO IV Partite di giro					
21	Ctg 22 Ritenute fiscali	25,82	25,82	-	-
22	Ritenute inps	-	-	-	-
22a	Ritenute 10% e 13% inps	-	-	-	-
TOTALI titolo IV		25,82	25,82	-	-
RIEPILOGO DEI TITOLI					
TITOLO I		90.646,83	36.731,51	822,87	54.738,19
TITOLO II		1.194,56	1.194,56	-	-
TITOLO IV		25,82	25,82	-	-
TOTALE GENERALE		91.867,21	37.951,89	822,87	54.738,19

XIV LEGISLATURA — DISEGNI DI LEGGE E RELAZIONI — DOCUMENTI

Conto della Competenza						
Previsioni	Variaz. +/-	Stanz. finale	Pagamenti	Residui	Impegno Tot.	Tot. Resid.
2.582,28	717,24	3.299,52	459,01	2.840,51	3.299,52	2.840,51
16.388,96	529,44	16.918,40	16.918,40	-	16.918,40	-
3.781,19	107,23	3.888,42	3.888,42	-	3.888,42	-
53.745,15	8.343,08	62.088,24	54.649,48	7.438,76	62.088,24	7.438,76
927,31 -	307,43	619,88	619,88	-	619,88	-
3.178,52	4.489,38	7.667,90	7.392,53	275,37	7.667,90	275,37
3.098,74	1.050,95	4.149,69	4.105,07	44,62	4.149,69	44,62
1.445,82	454,48	1.900,30	1.445,82	454,48	1.900,30	454,48
2.161,27	227,24	2.388,51	2.016,66	371,85	2.388,51	371,85
-	4.945,59	4.945,59	4.945,59	-	4.945,59	-
67.139,40 -	7.956,02	59.183,38	46.680,44	12.502,94	59.183,38	12.502,94
14.460,79 -	7.382,72	7.078,07	7.078,07	-	7.078,07	-
18.075,99 -	6.331,09	11.744,90	10.632,62	-1.112,28	11.744,90	1.112,28
593,41	-	593,41	593,41	-	593,41	-
7.746,85 -	7.209,73	537,12	537,12	-	537,12	-
15.163,17	45.963,99	61.127,16	14.127,16	47.000,00	61.127,16	101.738,19
-	2.082,32	2.082,32	-	2.082,32	2.082,32	2.082,32
-	246,35	246,35	246,35	-	246,35	-
49.125,83 -	1.781,16	47.344,67	47.344,67	-	47.344,67	-
3.552,30 -	517,11	3.035,19	3.035,19	-	3.035,19	-
1.035,70 -	389,46	646,24	646,24	-	646,24	-
-	0,36	0,36	0,36	-	0,36	-
-	220,32	220,32	220,32	-	220,32	-
930,97	15,95	946,92	918,82	28,10	946,92	28,10
18.075,99	2.768,60	20.844,59	20.838,81	5,78	20.844,59	5,78
-	-	-	-	-	-	-
-	-	-	-	-	-	-
132.847,21 -	22.013,37	110.833,84	94.941,32	15.892,52	110.833,84	15.892,52
3.059,56 -	3.059,56	-	-	-	-	-
419.116,41	15.214,88	434.331,29	344.281,76	90.049,53	434.331,29	144.787,72
1.549,37	118,88	1.668,05	-	1.668,05	1.668,05	1.668,05
13.634,46	5.739,12	19.373,58	19.222,00	151,58	19.373,58	151,58
1.527,71	-	1.527,71	1.527,71	-	1.527,71	-
1.132,04	588,18	1.720,22	1.720,22	-	1.720,22	-
16.294,21	6.327,30	22.621,51	22.469,93	151,58	22.621,51	151,58
419.116,41	15.214,88	434.331,29	344.281,76	90.049,53	434.331,29	144.787,72
1.549,37	118,88	1.668,05	-	1.668,05	1.668,05	1.668,05
16.294,21	6.327,30	22.621,51	22.469,93	151,58	22.621,51	151,58
436.959,99	21.660,88	458.620,85	366.751,69	91.869,16	458.620,85	146.607,35

IL PRESIDENTE
dell'Ente Casa Buonarroti

M. L.

CONSUNTIVO ANNO 2001
 Situazione Patrimoniale al 31 dicembre 2001

Attività	Consistenza al 31.12.2000	Consistenza al 31.12.2001	Differenza in +	Differenza in -
Disponibilità Cassa	154,93	154,93		
Disponibilità Banca	88.897,48	161.511,12	72.613,64	
Dispon. C/C postale	37.027,68	31.062,76		5.964,92
Residui attivi	13.901,18	2.560,18	11.341,00	
Immobili Val. Assic	516.456,90	516.456,90		
Mobili	27.247,39	5.191,94	22.055,45	
Opere d'arte	p.m.	p.m.		
Libri pubblicazioni	176.111,80	183.858,66	7.746,86	
TOTALI	859.797,36	900.796,49	46.964,05	5.964,92
				40.999,13
Passività				
Residui passivi	91.867,20	91.869,16	1,96	
Patrimonio Netto	767.930,16	808.927,33	40.997,17	
TOTALI	859.797,36	900.796,49	40.999,13	-
				40.999,13

CONSUNTIVO 2001**Conto economico dell'esercizio 2001****Parte prima - Entrate e spese finanziarie correnti**

	Importo	Importo
Titolo I - Entrate contributive		
cig 1 Aliquote contrib. ecc.	-	3.299,52
cig 2 Quote partec. ecc.	-	135.562,85
Titolo II - Entrate deriv. da trasfer. correnti		
cig 3 Trasferimenti dallo Stato	28.405,13	165.458,18
cig 4 Trasferimenti dalle Regioni	24.829,66	110.833,84
cig 5 Trasferimenti da Comuni e Prov.	24.789,93	-
cig 6 Trasferimenti da altri Enti	263.393,02	20.844,59
Titolo III Altre entrate		
cig 7 Entrate deriv. dalla vendita ecc	82.154,98	0,36
cig 8 Redditi e prov. Patrimoniali	13.724,96	-
cig 9 Poste correttive e compensative	-	-
cig 10 Entrate non classificabili	-	-
Totale parte prima	437.297,58	435.999,34

Parte seconda - Componenti che non danno luogo a movimenti finanziari

	importo		
a) Entrate accertate precedenti esercizi di pertinenza dell'esercizio	-	a) Spese competenza impegnate precedenti esercizi	-
b) Produzione movimenti interni	-	b) Produzione e movimenti interni	-
c) Trasferimenti attivi in natura	-	c) Trasferimenti passivi in natura	-
d) Variazioni patrimoniali straordinarie	-	d) Ammortamenti	-
e) Spese impegnate competenza esercizi successivi	-	e) Svalutazioni e deprezzamenti	-
		f) Accantonamenti per oneri presunti di competenza	-
		g) Quota dell'esercizio per l'adeguamento del fondo indenn. anzianità Personale	-
		h) Variazioni patrimoniali straordinarie	-
		i) Entrate accertate nell'esercizio di pertinenza di successivi esercizi	-
Totale parte seconda	-	Totale parte seconda	-
Totale generale	437.297,58	Totale generale	435.999,34
Disavanzo economico	-	Avanzo economico	1.298,24
Totale a pareggio	437.297,58	Totale a pareggio	437.297,58

dell'Ente Carlo Poma

MRL

Consuntivo 2001
Situazione Amministrativa al 31.12.2001

iniziale di cassa	126.080,10	126.080,10
riscossioni (competenza)	457.358,91	457.358,91
(residui)	13.901,19	13.901,19
pagamenti (competenza)	366.751,69	366.751,69
(residui)	37.951,89	37.951,89
totale arrotondamenti partite giro	192.636,62	192.636,62
consistenza di cassa fine eserc.	192.636,62	192.636,62
Residui attivi		
esercizi precedenti	-	-
dell'esercizio	2.560,18	2.560,18
Residui passivi		
esercizi precedenti	54.738,19	54.738,19
dell'esercizio	91.869,16	91.869,16
Avanzo/diversavanzo amministrazione fine esercizio 2001	48.589,45	48.589,45

IL PRESIDENTE
dell'Ente Cassa S. Maria

MAK

Ente per le ville vesuviane (E.V.V.)

RELAZIONE DEL PRESIDENTE

Ente per le Ville Vesuviane
Palazzo Reale Napoli

ESERCIZIO 2001

RELAZIONE DEL PRESIDENTE

Nel proporre all'approvazione del Consiglio di Amministrazione dell'Ente per le Ville Vesuviane, previo esame da parte del Collegio dei Revisori dei Conti, il bilancio consuntivo del 2001, prima della esposizione delle risultanze contabili - economiche dell'esercizio, ritengo opportune alcune considerazioni. Alla perdurante modestia della entità di contributi istituzionali erogati all'Ente, (peraltro l'ammontare del contributo regionale è inalterato da oltre venti anni mentre lo Stato non eroga alcun contributo) si contrappone un notevole incremento di proventi patrimoniali legati all'utilizzazione delle strutture di proprietà dell'Ente, talche nell'esercizio 2001, questi ultimi hanno percentualmente superato i primi. E' un risultato fortemente incoraggiante per la politica di incentivazione delle sue attività che l'Ente ha promosso negli ultimi anni e che vede consolidarsi un risultato positivo, che verrà ulteriormente incrementato nel futuro. Peraltro dati provvisori relativi all'esercizio 2002 già evidenziano il superamento delle sudette percentuali. Resta comunque sempre viva l'attenzione dell'Ente al fine dell'incameramento delle somme iscritte ai residui attivi; non ultimo il caso della STOA' che ha confermato l'impegno a saldare totalmente il suo debito "entro e non oltre" il 31-12-2002 come dalla nota allegata. Tutta l'attenzione viene comunque prestata perché prima di tale data il debito venga significativamente ridotto. Dall'altra parte l'Ente sta raccogliendo i frutti della realizzazione del progetto per la conservazione integrata del patrimonio culturale architettonico costituito dagli immobili settecenteschi nell'area vesuviana- particolarmente ricca di risorse culturali- notevoli sono stati gli sforzi dell'Ente per assicurarne la conservazione e la realizzazione.

Il progetto dell'Ente si inserisce in questa azione coordinata prefiggendosi gli obiettivi di dotare di adeguate risorse ricettive, espositive, congressuali, di spettacolo la zona, nonché di garantire la conservazione di importanti testimonianze artistiche e ambientali.

Ente per le Ville Vesuviane
Palazzo Reale Napoli

ESERCIZIO 2001

RELAZIONE DEL PRESIDENTE

SITUAZIONE FINANZIARIA			
FONDO Cassa all'01/01/2001			6.206.971.168
Entrate di Competenza dell'esercizio	1.150.411.175		
Uscite di competenza dell'esercizio	3.669.453.416		
Residui attivi riscossi	158.209.000		
Residui passivi pagati	107.899.200		
Disavanzo finanziario compreso c/c p per 15366420			2.468.732.441
Fondo cassa al 31/12/2001			3.753.605.147
SITUAZIONE PATRIMONIALE			
Attività	29.667.111.557		
Passività	1.799.807.658		
Patrimonio netto			27.867.303.899
SITUAZIONE ECONOMICA			
Proventi e rendite	1.921.207.355		
Spese ed oneri	741.140.079		
Avanzo Economico			1.180.067.276
TOTALE A PAREGGIO			

E' da tener presente che il fondo cassa al 31 dicembre 2001 pari a £. 3.753.605.147 comprende il saldo del c/c bancario in trattenute con il Banco di Napoli (£. 738.238.719), l'importo dei certificati di deposito sottoscritti e vigenti al 31-12-2001 presso il predetto istituto di credito (£. 3.000.000.000) nonché il saldo del c/c postale (£. 15.366.420) appositamente acceso come di seguito illustrato, per incamerare le somme rimborsate dal Ministero della Difesa a seguito di anticipo delle competenze agli obbiettivi in servizio presso l'Ente. Si aggiunge che tale procedura di rimborso è stata richiesta espressamente dalla predetta amministrazione.

L'avanzo di ammissione al 31/12/2001 ammonta a £. 4.817.951.072 e risulta così determinato

Fondo cassa al 31/12/2001	3.753.605.147
Residui Attivi	1.542.005.637
Residui passivi	477.659.712

ESERCIZIO 2001

Ente per le Ville Vesuviane
Palazzo Reale Napoli

L'entità dell'avanzo di amministrazione è strettamente correlato alle economie di bilancio che si verificano a fine servizio sugli stanziamenti dei capitoli 121 (acquisti immobili), 136 (concessione mutui) e 141 (concessione crediti). Infatti detti stanziamenti, determinati percentualmente dall'articolo 12 della legge 578/71, restano parzialmente ovvero totalmente inutilizzati, confluendo, quindi, nell'avanzo stesso.

Il rendiconto finanziario presenta le seguenti risultanze:

Residui Attivi esercizi precedenti	INIZIALI	RISCOSSI	DA RISCOUOTERE	RISCOSSI IN MENO
Cap.4 trasferimenti dalla Regione	60.000.000		60.000.000	
Cap.5 trasferimenti comuni e province	24.985.000	24.979.000		6.000
Cap.6 trasferimenti altri Enti	523.380.434	133.230.000	390.150.434	
Cap.13 interessi attivi	30.642.094		30.642.094	
Cap.26 riscossioni mutui	67.867.906		67.867.906	
Cap.40 rimborso pagamenti c/3	15.799.800		15.799.800	
Cap.41 partite sospese	18.000.000		18.000.000	
TOTALE	740.675.234	158.209.000	582.460.234	6.000

Sul Capitolo 5 sono state riscosse somme in meno pari a complessive £ 6.000 dal Comune di Torre Annunziata (?)

Residui passivi esercizi precedenti (CUM PASTE INIZIAZIONI DELL'ESERCIZIO DI PROVENIENZA)	INIZIALI	PAGATI	DA PAGARE	Pagati in più	Pagati in meno
Cap. 61 Esercizio. 2000	100.000.000		100.000.000		
Cap. 66 Esercizio. 2000	12.000.000		12.000.000		
Cap. 72 Esercizio. 2000	8.524.000	8.524.000			
Cap. 80 Esercizio. 2000	360.000	360.000			
Cap. 126 Esercizio. 2000	25.088.520	25.088.520			
Cap. 153/2 Esercizio. 1993	209.980.160		209.980.160		
Cap. 154 Esercizio. 2000	28.366.000	28.495.000		129.000	
Cap. 155 Esercizio. 2000	4.811.000	4.811.000			
Cap. 141 Esercizio. 2000	22.000.00	21.951.380			48.600
TOTALE	429.798.980	107.899.200	321.980.160	129.000	48.600

ESERCIZIO 2001

Ente per le Ville Vesuviane
Palazzo Reale Napoli

ENTRATE	PREVISIONE DEFINITIVA	RISCOSSIONI	RIMASTE DA RISCUOTERE	ACCERTAMENTI
TITOLO II	1.654.400.000	711.240.000	943.120.000	1.654.400.000
TITOLO III	266.847.355	266.233.641	613.714	266.847.355
TITOLO IV	6.691.286	3.000.000	3.691.286	17.506.691.286
TITOLO V		169.937.534		
TITOLO VII	186.599.937		12.120.403	182.057.937
TOTALE TITOLI	2.114.538.578	1.150.411.175	959.545.403	2.109.956.578
Avanzo amministrazione presunto (come da preventivo 2000)				
TOTALE A PAREGGIO	4.798.565.746			

ENTRATE	PREVISIONE DEFINITIVA	PAGAMENTI	RIMASTE DA PAGARE	IMPEGNI
TITOLO I	817.660.000	619.391.594	53.711.493	673.103.087
TITOLO II	3.794.305.809	2.884.232.418	85.739.526	2.969.971.944
TITOLO III				
TITOLO IV	186.599.937	165.829.404	16.228.533	182.057.937
TOTALE	4.798.565.746	3.669.453.416	155.679.552	3.825.132.968

Dal su indicato prospetto si rileva che i residui attivi degli anni precedenti sono stati riscossi per £ 158.209.000 a fronte di un importo pari a £ 740.675.234 mentre risulta ancora da riscontrare la somma di £ 582.460.234 relativa al mutuo concesso anni addietro alla GECA per massimali £ 89.900.000 (oltre interessi e rivalutazioni da quantificare); £ 18.000.000 per cauzione versata al Ministero delle Finanze per concessione di area demaniale; £ 60.000.000 valutati nei confronti della Regione Campania quale contributo preannunciato nell'anno 1999 per il Festival delle Ville Vesuviane svoltosi nello stesso anno. Inoltre risultano iscritti le quote capitale ed interesse concernenti un mutuo concesso ad un dipendente nonché residui contribuenti da riscuotere dalla STOA' (£ 382.150.434) e ACMA (£ 8.000.000) afferenti, rispettivamente, gli esercizi finanziari 1999-2000 e soltanto anno 2000- Figura, infine la somma di £ 15.799.800 quale credito verso il Ministero della Difesa per competenze anticipate al personale in servizio civile utilizzato dall' Ente nell' anno 2000.

Si precisa al riguardo che tale posta assume carattere puramente nominale e transitorio in quanto la maggior parte di esso (£15.366.420) risulta accreditata e disponibile su conto corrente postale intestato all' Ente (ed acceso espressamente a tale scopo) in prossimità della chiusura dell'esercizio per cui è da emettere apposita reversale per il relativo trasferimento a bilancio e la conseguente sistemazione contabile.

Si precisa al riguardo che l'importo riscosso, ancorché non transitato nel giornale di cassa, è stato appositamente evidenziato e contabilizzato nella situazione patrimoniale (allegata al bilancio) nella voce "disponibilità liquide" che nel fondo cassa complessivo al 31-12-2001

I residui passivi degli anni precedenti, distinti nell' allegato progetto per esercizio di provenienza, risultano pagati per £ 107.899.200 a fronte di complessive £ 429.798.980 iniziali. Restano da pagare somme per un totale di £ 321.980.160, di cui 209.980.160, quale credito vantato dalla Presidenza del consiglio dei ministri residente su un finanziamento concesso nell' anno 1993 per effettuare studi e rilevazioni e £ 112.000.000 quali oneri in corso di formazione concernenti miglioramenti contrattuali al personale dipendente e riconoscimento di anzianità pregresse.

Circa la gestione di competenza i residui attivi dell' esercizio, come si evince dal progetto allegato al bilancio, riguardano contributi valutati verso lo STOA' (£ 350 milioni) e ACMA (£ 24 milioni), £ 500 milioni per somme preannunciate dalla Regione Campania nell' anno 2001 e non ancora riscosse quale contributo per lo stesso anno, rate di mutuo vantate verso un dipendente per £ 4.305.000 e £ 10.120.000 circa per somme anticipate per conto del Ministero della Difesa a seguito di assegnazione di militari di leva (obiettivi).

E' appena il caso di rappresentare che su STOA' e ACMA è stato proceduto al rinnovo delle relative convenzioni rideterminando la misura dei contributi a carico degli stessi Enti per l'utilizzo di parte dei locali di Villa Campolieto. Infatti è stato stabilito che STOA' verserà annualmente £

350 milioni rispetto al precedente importo di £.305 milioni mentre a carico dell' ACMA è stato fissato un contributo annuale che è passato da £ 13.230.000 a £ 24 milioni

Infine risulta l'iscrizione della somma di £ 69.120.000 quale credito nei confronti della Regione Campania per anticipazioni versate nell'ambito di studio per la gestione delle risorse ambientali e territoriali e lo sviluppo aree urbane del comprensorio vesuviano, giusta nota dalla Giunta Regionale prot. 6244 del 16/11/2001.

I residui passivi della competenza ammontanti a £ 155.679.552 concernono debiti verso fornitori di beni e servizi su £ 108 milioni circa, il premio da versare alle assicurazioni Generali per adeguamento T.F.R. anno 2001 pari a £ 21.951.435 e competenze, pari a £ 1.224.000 circa relative a dicembre dagli obiettori assegnati dal Ministero della Difesa. Infine risulta iscritta la somma di £ 24.000.000 quale canone per la concessione dell'area demaniale "Villa Favorita" da avviare allo stato.

Relativamente alla gestione di competenza del documento in esame si rilevano in particolare le seguenti riscossioni

Cap. 4

£ 500.000.000 quale contributo erogato nell' anno 2001 dalla Regione Campania ed afferente all'esercizio 2000 (mai preannunciato)

£ 7.680.000 quale acconto su complessive £ 76.800.000 (la restante somma di £ 69.120.000 iscritta nei residui attivi) da versare nell' ambito di un piano studio per la gestione delle risorse ambientali e territoriali e che saranno rimborsate all' Ente della Regione Campania, giusta nota prot. 6244 del 16//11/01

Cap 5

£ 163.560.000 per contributi versati dal Comune di Ercolano (£ 79.960.000)

, dalla Provincia di Napoli (£ 50.000.000) e £ 33.600.000 dallo stesso Comune di Ercolano per il Festival delle Ville Vesuviane

Cap 6

£ 40.000.000 Versate dal Banco di Napoli per il Festival

Cap 13

£ 145.883.641 versate per interessi sulle giacenze di cassa

Cap. 15

£ 115.340.000 per entrate varie derivanti dall' utilizzo per manifestazioni di locali della Villa Campolieto da parte di privati

La previsione definitiva in entrata ha subito nel corso dell' anno 2001 aumenti netti per £ 1.074.003.578 per cui si è attestata in £. 2.114.538.578 ; a fronte di una previsione iniziale pari a £. 1.040.535.000, tale aumento trova riscontro nelle uscite, in particolare è da evidenziare che buona parte del predetto aumento delle entrate è finalizzato ovvero trova corrispondenza nelle uscite per cui soltanto £. 852.003.641 costituiscono nuove entrate che hanno avuto rilevanza nell' economia del bilancio in quanto distribuite percentualmente, ai sensi dell' articolo 12 della legge 578/71, nelle uscite.

Infatti risultano indirizzate le entrate verificatesi:

- Al Cap. 4 (£. 76.800.000 relative alla Regione Campania per anticipazione da versare per il piano di studio gestione risorse ambientali)
- Al Cap. 5 (£. 33.600.000 erogate dal Comune di Ercolano per il Festival)
- Al Cap. 6 (£. 40.000.000 versate dal Banco di Napoli per il Festival)
- Al Cap. 27 (£. 3.000.000 rientro di prestito al personale)
- Al Cap. 40 (£. 32.284.937 quale acconto T.F.R. erogato dalle assicurazioni Generali e versate ad un dipendente — iscrizione contabile in uscita al Cap. 158 unitamente alle quote sindacali—)

Inoltre rilevasi la variazione in aumento al Cap. 36 delle partite di giro (ritenute erariali) che trova correlata iscrizioni nelle uscite.

Dall' importo delle maggiori entrate di complessive £. 1.074.003.578 occorre detrarre le entrate finalizzate come sopra specificato pari a £. 221.999.937 per cui come già detto, le risorse maggiori entrate per un totale di £. 852.003.641 sono state ripartite, quali fondi disponibili, tra le uscite in conformità alle prescritte percentuali di legge infatti sono stati aumentati gli stanziamenti di spesa nelle articolazioni dei vari capitali, rispettando le variazioni in aumento già adottate con precedenti delibere (delibera n° 171/01 e variazione a 61 e 66 tali aumenti hanno interessato il titolo I per £. 85.200.000 concernente le spese correnti nella misura del 10% nonché i Cap. 121 e 122 per complessive £. 213.000.000, i capitoli 125/126/129 per un totale di £. 170.400.000 il Cap. 136 per £. 255.601.000 ed il Cap. 141 per £. 127.802.641

Gli accertamenti complessivi ammontano a £. 2.109.956.578 di cui £. 1.921.207.355 relativi alle entrate correnti (TIT. I) e £. 6.691.286 al TIT. IV in conto capitale. Nell' importo di queste ultime spese assume rilievo l' importo relativo in rimborso periodici dei certificati di deposito, sottoscritti dall'Ente presso il Banco di Napoli mentre i rinnovi degli stessi sono contabilizzati, come di seguito evidenziato, in uscita nella medesima categoria in conto capitale TIT. II). Le partite di giro sono state accertate per un totale di £. 182.057.937 e trovano corrispondenza negli impegni assunti in uscita allo stesso titolo. Di tali accertamenti risultano riscossioni per £. 1.150.411.175 mentre le iscrizioni a residui attivi ammontano a complessive £. 959.545.403, come distintamente specificato nel prospetto allegato ed illustrato in precedenza.

Per quanto riguarda le uscite in conto competenza del bilancio si evidenziano impegni per complessive £. 3.825.132.968, di cui £. 673.103.087 al TIT. I - uscite correnti e £. 2.969.971.944 per le spese in conto capitale (TIT. II) -

A fronte dei predetti impegni si sono registrati pagamenti per complessive 3.669.453.416 mentre le iscrizioni a residui passivi ammontano a £. 155.679.552, come dal prospetto allegato al documento in esame

Relativamente alla parte corrente si sono verificati pagamenti pari a £. 619.391.594, di cui £. 483.982.000 alla categ. II concernente retribuzioni al personale e relativi oneri riflessi a carico dell' Ente. A ciò aggiungersi la quota di T.F.R. maturata nell'anno 2001 per circa £. 22.000.000 (Cap.141) iscritta nei residui passivi per credito vantato dalle assicurazioni generali come da polizza collettiva. Le somme impegnate in conto capitale- come già accennato- ammontano a £. 2.969.971.944 e riguardano oneri sostenuti per la violazione del patrimonio dell' Ente (lavori di pronto intervento, di consolidamento e restauro), utenze varie, lavori di pulizia ai plessi di proprietà dell' Ente nonché spese di

manutenzione varie particolare rilevanza assume l'iscrizione, nel Titolo in esame, della somma di £. 2.245.661.000 al Cap. 122 concernente lavori eseguiti.

E' appena il caso di rappresentare che nella categoria di spese in esame figura al Cap. 134 Cat 13^a - l'impiegato della sottoscrizione di certificati di deposito effettuati dall'Ente ritenuto opportuno investire, come più volte fatto presente, eccedenze di cassa al fine di procurarsi nuovi flussi finanziari, considerate le limitate possibilità finanziarie.

Inoltre al Cap. 105 - Categ 9^a - figura l'impegno della somma di £. 76.800.000 sostenuta per conto della Regione Campania come illustrato in occasione dell'esame delle entrate (Cap. 4)

Assume rilevanza l'importo di £. 2.245.661.000 (interamente pagate nel corso dell'esercizio) al Cap 122- Categ.11- quali impegni per lavori eseguiti presso Parco Inferiore Villa Favorita dalle imprese Girardi e Coppola concernenti ripristini e restauro.

Infine si riscontra al Cap 121 la somma di £. 70.000.000 pagata alla Sig^{ra} Scognamiglio Annunziata (delibera n° 164/2000).

Corre l'obbligo di rappresentare che nel decorso o esercizio non ha avuto luogo il Festival delle Ville Vesuviane in Villa Campolieto malgrado che vari siano pervenuti contributi dal Comune di Ercolano e Banco di Napoli) a tale scopo la complessiva somma di £. 73.600.000 ; somma incamerata, come rappresentato in occasione dell'esame delle entrate ai capitoli 5 e 6 mentre in uscita sono state imputate al Cap. 126 essendo finalizzate nel predetto capitolo, infatti, avrebbero dovuto gravare come per decorosi esercizi, la spesa per la citata manifestazione. Il relativo mancato svolgimento è stato deciso a seguito del "veto espresso anche dai revisori dei conti" in quanto hanno ritenuto irregolare imputare le spese connesse alla manifestazione al Cap. 26 della parte in conto capitale.


Le spese di funzionamento (TIT.1 Categ IV) hanno registrato impegni per £. 49.279.717, di cui £. 25.970.523 iscritte nei residui fronte di una previsione definitiva pari a £. 52.000.000 Si richiama l'attenzione sulla modesta entità delle spese relative alla categoria in esame il cui dato contabile è significativo circa l'oculatazza di tali spese in rapporto alla struttura operativa dell'Ente.

Per quanto concerne la situazione patrimoniale, del relativo conto allegato al bilancio, si evidenzia alla data del 31/12/2001 cui patrimonio netto di £. 27.867.303.899 mentre l'avanzo economico dell'esercizio è stato determinato in £. 1.180.067.276, come risulta dal documento

economico (parte I e II), parimenti allegato al documento contabile di che trattasi Nella parte II del predetto conto economico figura l'iscrizione delle quote di ammortamento, conforme alle percentuali di legge, relative ai vari compiti.

Il Presidente

Dott. Domenico Giorgiano
ENTE VILLE VESUVIANE
IL PRESIDENTE
(Dott. Domenico Giorgiano)



**RELAZIONE
DEL COLLEGIO DEI REVISORI**

Ente per le Ville Vesuviane

LEGGE 29 LUGLIO 1971 N. 578

80122 Napoli Palazzo Reale - tel. 081405292 - 081412626 - fax 081404089

80056 Ercolano Villa Campobello - tel. 0817222124 - 0817392961 - fax 0817391260

VERBALE N. 1/2002

L'anno duemiladue il giorno 15 del mese di maggio si è riunito, a seguito di comunicazione telegrafica, presso la sede amministrativa dell'Ente per le Ville Vesuviane del secolo XVIII in Palazzo Reale di Napoli, il Collegio dei Revisori dei conti nelle persone del dott. Gennaro Piccolo e del dott. Ugo Miano, in rappresentanza rispettivamente del Ministero dell' Economia e dei Beni e Attività Culturali, del dott. Giovanni Oranges, in rappresentanza della Regione Campania. Il Collegio validamente costituito procede ai sensi dell'art. 9 della legge n.578 del 29/7/71 all'esame del conto consuntivo dell'esercizio finanziario 2001.

È stato accertato che i dati iniziali del conto in esame corrispondono a quelli indicati nel bilancio di previsione 2001.

L'elaborato contabile in esame presenta le seguenti risultanze collettive:

<u>ENTRATE</u>	<u>Prev. definit.</u>	<u>Riscosse</u>	<u>Rimaste da riscuotere</u>	<u>Accertamenti</u>
Tit. II	1.654.400.000	711.240.000	943.120.000	1.654.400.000
" III	266.847.355	266.233.641	613.714	266.847.355
" IV	6.691.286	3.000.000	3.691.286	3.691.286
" V	-----	-----	-----	-----
" VII	186.599.937	169.937.534	12.120.403	182.057.937
	<u>2.114.538.578</u>	<u>1.150.411.175</u>	<u>959.545.403</u>	<u>2.109.956.578</u>
Avanzo di Amm.ne	2.684.027.168			
Fondo Cassa Iniziale		6.206.971.168		6.206.971.168
Residui attivi		158.209.000	582.460.234	740.669.234
	<u>4.798.565.746</u>	<u>7.715.591.343</u>	<u>1.542.005.637</u>	<u>9.057.596.980</u>

<u>USCITE</u>	<u>Prev. def.</u>	<u>Pagamenti</u>	<u>Rimaste da pagare</u>	<u>Impegni</u>
Tit. I	817.660.000	856.096.839	716.543.539	139.553.300
" II	3.794.305.809	2.884.232.418	85.739.526	2.969.971.944
" III	-----	-----	-----	-----
" IV	186.599.937	165.829.404	16.228.533	182.057.937
Totale Tit	<u>4.798.565.746</u>	<u>3.669.453.416</u>	<u>155.679.552</u>	<u>3.825.132.968</u>
Residui passivi	-----	107.899.200	321.980.160	429.879.360
	<u>4.798.565.746</u>	<u>3.777.352.616</u>	<u>477.659.712</u>	<u>4.255.012.328</u>

La somma di £. 221.999.937, quale variazione alle previsioni definitive di cui i titoli II e VII delle entrate, è costituita come segue:

— £. 76.800.000 concesse relative alla Regione Campania su anticipazioni da effettuare

Ente per le Ville Vesuviane

(LEGG. 29 LUGLIO 1971 N. 578)

80122 Napoli Palazzo Reale - tel. 081405393 - 081412626 - fax 081404089

80056 Ercolano Villa Campobasso - tel. 0817322134 - 0817393961 - fax 0817391360

per la realizzazione del piano di studio gestione risorse ambientali.

- £. 33.600.000 e £. 40.000.000 erogate rispettivamente, dal Comune di Ercolano e dalla Provincia di Napoli finalizzate al Festival
- £. 3.000.000 per rimborso prestito di un dipendente
- £. 32.284.937 per acconto T.F.R. erogate dalle assicurazioni Generali e da restituire ad unità di personale

Il conto consuntivo di che trattasi presenta un disavanzo di competenza pari a £.1.715.176.390 dovuto alla differenza tra le entrate accertate per complessive £.2.109.956.578 e le uscite impegnate pari a £. 3.825.132.968.

La somma algebrica di detto disavanzo con l'avanzo di amministrazione esistente all'inizio dell'esercizio pari a £. 6.517.817.422 fornisce un avanzo di amministrazione complessivo a fine esercizio 2001 di £. 4.802.584.652 considerato un importo di £ 56.380 per spese di tenuta del C.C.P.

Il predetto avanzo scaturisce anche dal raffronto tra gli accertamenti di entrate ed impegni di spese effettuati nel corso dell'esercizio rispetto alla previsione definitiva. Infatti dal documento contabile in esame risultano maggiori accertamenti per £. 4.259.031.234 e minori impegni pari a £. 543.553.418 per cui la somma di detti importi, dà l'avanzo di amministrazione. La previsione sia in entrata che nelle uscite è aumentata di £. 1.074.003.578 nette rispetto a quella iniziale.

Del predetto importo soltanto la somma di £. 852.003.641 ha interessato, quale fondo disponibile, l'economia del bilancio, per cui è stata distribuita nelle uscite in conformità alle percentuali stabilite dall'art. 12 della Legge 578/71 per le varie categorie di spese.

La restante somma di £. 221.999.937 è costituita come segue:

- £. 76.800.000 concesse dalla Regione Campania su anticipazioni da effettuare per la realizzazione del piano di studio gestione risorse ambientali.
- £. 33.600.000 e £. 40.000.000 erogate rispettivamente, dal Comune di Ercolano e dalla Provincia di Napoli finalizzate al Festival;
- £. 3.000.000 per rimborso prestito di un dipendente
- £. 32.284.937 per acconto T.F.R. erogate dalle assicurazioni Generali e da restituire ad unità di personale.

Tali importi hanno trovato riscontro e rilevanza contabile nel documento in esame sia in entrata che in uscita nei pertinenti capitoli.

Dall'esame del consuntivo di che trattasi, si rileva che, relativamente alle entrate, gli accertamenti di parte corrente ammontano a £. 1.921.207.355, mentre per le entrate in conto capitale, titolo IV, sono state accertate somme pari a £. 6.691.286.

Gli accertamenti di parte corrente riguardano i contributi di £. 73.600.000 (finalizzati al Festival), rispettivamente: £. 33.600.000 del Comune di Ercolano e £. 40.000.000 Banco di Napoli, £ 1.076.800.000 della Regione Campania di cui 1.000.000.000 a destinazione indistinta e 76.800.000 per rimborso somma anticipata dall'Ente (di cui 69.120.000 a residui attivi) per la realizzazione del piano di studio per la gestione delle risorse ambientali, £. 50.000.000 dalla Provincia di Napoli, 374.000.000 iscritti a residui per contributi dello STOA' (£. 350 milioni) e dell' ACMA (£. 24 milioni) importi rideterminati a seguito di convenzioni rinnovate. Al Cap. 13 figura l'importo di £.146.497.355 relativo agli interessi attivi maturati sulle giacenze di cassa presso l'Istituto Cassiere e quello concernente il mutuo. È stata accertata altresì la somma di £. 120.350.000 quali rimborsi e entrate varie (capitolo XIV e XV titolo III).

Relativamente agli accertamenti verificati nelle entrate in conto capitale si fa presente

Ente per le Ville Vesuviane

(LEGGE 29 LUGLIO 1971 N. 378)

80122 Napoli Palazzo Reale - tel. 081405292 - 081412626 - fax 081404089

80056 Ercolano Villa Campolieto - tel. 0817222124 - 0817292961 - fax 0817291260

che al Cap. 26 figura l'iscrizione della somma di £. 3.691.286 interamente riportata a residui alla data del 13.12.2001 e £. 3.000.000 per rimborso prestito personale.

Per quanto concerne i residui attivi, dal documento in esame si evidenzia che, relativamente alla competenza, gli stessi ammontano al 31.12.2001 a £. 959.545.403, costituiti da interessi e quota capitale su mutuo Morabito, e contributi da riscuotere (come sopra accennato) dalla STOA e ACMA, nonché dalla Regione Campania.

Risulta iscritta, inoltre, la somma di £. 10.120.403 per crediti vantati verso il Ministero della Difesa a seguito di emolumenti corrisposti al personale militare di leva, in servizio civile, assegnato all'Ente. Detta somma è stata allocata nelle partite di giro ai capitoli 40 delle entrate e 158 delle uscite.

I residui attivi relativi agli anni pregressi ammontano a £. 582.460.234 concernenti £. 18.000.000 quale cauzione versata al Ministero delle Finanze per la concessione in uso del Parco Villa Favorita in Ercolano, le rate del mutuo GE.CA pari a £. 89.900.000, il contributo della Regione Campania di £. 60.000.000 finalizzato al Festival, nonché £. 390.150.434 da riscuotere dalla STOA e ACMA. Infine risulta da riscuotere l'importo complessivo di £. 8.610.000 per quote interessi e capitale del mutuo Morabito, inoltre 15.799.800 dalla Presidenza del Consiglio dei Ministri per anticipo competenze O.d.C, riscossi nel corso del 2002, come precedentemente rilevato.

A fronte di un importo iniziale di £. 740.675.234, nel corso dell'esercizio 2001 sono state rimosse £. 158.209.000.

Pertanto alla data del 31.12.2001 l'ammontare globale dei residui attivi risulta di £. 1.542.005.637 come riportato nel prospetto allegato al Bilancio. Si invita l'Ente a voler procedere ad un riaccertamento dei residui di che trattasi.

Si è rilevato che alla data del presente verbale lo STOA' è morosa nei confronti dell'Ente per lire 732.150.434 di cui lire 208.870.000 riferiti all'esercizio 2001.

E' giocoforza sottolineare che i pagamenti in conto consuntivo verranno incrementati da interessi e svalutazione moratoria.

Si rileva che malgrado le sollecitazioni fatte in proposito nel passato, il debito STOA' ad oggi ammonta a lire 732.150.434, poiché negli ultimi quattro mesi di gestione non vi è stato nessun altro versamento da parte dello stesso, anche in presenza di sollecitazioni da parte dell'Ente.

Inoltre si rileva che l'incremento del canone di STOA' da lire 305.000.000 riferito al 1993 a lire 350.000.000 riferite al 2001 non ricopre nemmeno gli incrementi dovuti all'applicazione degli indici ISTAT dal 1993 al 2001, che sarebbe di lire 375.349.594 come dimostrato dalla tabella che segue.

ANNO	INDICE	75%	CANONE	%	CANONE + %
1993	4,3	3,2	305.000.000 +	(3,2%) 9.760.000	= 314.760.000
1994	4,2	3,1	314.760.000 +	(3,1%) 9.757.560	= 324.517.560
1995	3,8	2,8	324.517.560 +	(2,8%) 9.086.492	= 333.604.052
1996	5,5	4,1	333.604.052 +	(4,1%) 13.667.766	= 347.281.818
1997	2,6	1,9	347.281.818 +	(1,9%) 6.598.355	= 353.880.173
1998	1,6	1,2	353.880.173 +	(1,2%) 4.296.562	= 358.176.735
1999	1,3	0,9	358.176.735 +	(0,9%) 3.223.591	= 361.400.326
2000	2,1	1,5	361.400.326 +	(1,9%) 5.421.005	= 366.821.331
2001	3,1	2,325	366.821.331 +	(2,325%) 8.528.565	= 375.349.896

Si sottolinea che il canone che deriva dalla locazione della Villa Campolieto è una

Ente per le Ville Vesuviane

(LEGGE 29 LUGLIO 1971 N. 378)

80122 Napoli Palazzo Reale - tel. 081405292 - 081412626 - fax 081404089

80056 Ercolano Villa Campolieto - tel. 0817222124 - 0817292961 - fax 0817291260

delle poche concrete risorse dell'Ente, per cui questo Collegio auspica che le proprie sollecitazioni e suggerimenti vengano prese nella giusta considerazione.

Passando alle spese, si rileva che nell'anno 2001 si sono verificati impegni per £. 673.103.087 e £. 2.969.979.944, rispettivamente, riferiti alle spese correnti ed a quelle in conto capitale, a fronte di una previsione definitiva di £. 360.660.000 (spese correnti) e £. 3.245.902.168 (spese c/capitale).

Per quanto riguarda i residui passivi derivanti dalla competenza, si fa presente che gli stessi ammontano al 31/12/2001 a complessive £. 155.679.552, di cui £. 53.711.493 al TITOLO I, mentre l'importo di £. 85.739.526 concerne invece i residui del TITOLO II, di cui £. 22.000.000 sono da versare alle Assicurazioni Generali quale premio anno 2001 riferito alla polizza collettiva n. 26926 concernente il trattamento fine rapporto personale dipendente (iscritta al Cap. 141 - Cat. XIV - spese in conto capitale) e £. 16.228.533 per partite di giro.

Circa i residui provenienti dagli esercizi precedenti dal prospetto allegato al Bilancio, in cui gli stessi sono distinti per esercizio di provenienza, risulta che sono state pagate, nel corso dell'esercizio 2001 somme per £. 107.899.200 a fronte di un importo iniziale al 1/1/2001 di £. 429.798.980. Restano da pagare a chiusura esercizio l'importo di £. 321.980.160 di cui £. 209.980.160 per somme da restituire alla Presidenza del Consiglio dei Ministri e £. 112.000.000 per competenze e oneri riflessi a carico dell'Ente a seguito di miglioramenti economici derivanti dall'applicazione del contratto di categorie riconoscimento di anzianità pregresse. - Risultano riaccertamenti per un importo netto di 80.380.

I residui passivi globalmente vigenti al 31/12/2001 riferiti sia alla competenza che ai decorsi esercizi, ammontano, pertanto, a £. 477.659.712

Le principali poste contabili riflettenti le uscite sono così costituite:

Titolo I - Cat. II - Retribuzioni personali e relativi oneri riflessi.

La somma impegnata in tale categoria ammonta a complessive £. 483.982.000, a fronte di una previsione definitiva di £. 621.000.000.

Cat. IV - Spese per acquisto di beni e servizi.

Risultano assunti impegni per un totale di £. 49.279.717 a fronte di una previsione definitiva di £. 52.000.000. Risultano iscritte nei residui passivi somme pari a £. 25.970.523. La predetta somma riguarda debiti verso fornitori di beni e prestatori di Servizi (utenze, lavori tipografici etc.). La modesta entità degli impegni riferiti alla categoria di spesa in esame evidenziano un sensibile contenimento delle spese di funzionamento.

Cat. VIII - Oneri tributari.

Gli impegni ammontano a £. 3.740.970 e concernono sia il versamento della TARSU relativamente alla Villa Campolieto sita in Ercolano, che degli Uffici dell'Ente in Palazzo Reale.

Titolo II - categoria 9^a - Poste correttive e compensative di entrate correnti.

Al capitolo 105 figura l'impegno della somma di £. 76.800.000 pagate regolarmente per conto della Regione Campania per la realizzazione del piano di studi per la gestione delle risorse ambientali per lo sviluppo territoriale del comprensorio vesuviano. Di tale somma la

Regione ha accreditato soltanto £. 7.680.000 (imputata al Cap. 4 delle entrate mentre il

Ente per le Ville Vesuviane

(LEGGE 29 LUGLIO 1971 N. 578)

80122 Napoli Palazzo Reale - tel. 081405292 - 081412626 - fax 081404089

80056 Ercolano Villa Campolieto - tel. 0817222134 - 0817392961 - fax 0817391360

residuo importo pari a 69.120.000 è stato iscritto nei residui attivi)

Titolo II - Cat. XII - Cap. 126 - Ripristini, Trasformazioni e manutenzione straordinaria.

Nel corso della gestione 2001, a fronte di una previsione definitiva di £. 794.912.000 sono registrati impegni per complessive £. 612.607.511, di cui £. 58.118.093 iscritte tra i residui passivi.

Le poste più significative di tali spese riguardano: pagamento di utenze (gas, energia elettrica, acqua) per le Ville Campolieto, Favorita, Ruggiero; per lavori di pulizia alle ville eseguite dalla Società "Miglio d'Oro"; ed infine pagamento per forniture e prestazioni professionali ed artistiche.

I restanti impegni di spesa afferiscono canoni, utenze, assicurazione incendi, forniture, stampati, copie eliografiche, rilievi e riproduzioni tecniche, giardinaggi, etc. e soprattutto manutenzione ordinaria di impianti ed attrezzature facenti parte dei plessi.

Cat. XIV - Concessione di crediti ed anticipazioni.

La somma impegnata pari a complessive £. 24.951.435, iscritta a residui riguarda il premio da versare alle Assicurazioni Generali per adeguamento TFR (£. 21.951.435) ed in prestito a un dipendente (£. 3.000.000).

Il Collegio ha inoltre proceduto all'esame a campione di vari titoli di spesa e della documentazione allegata.

Da tale esame non sono emerse particolari osservazioni circa la regolarità amministrativo-contabile e fiscale della documentazione a supporto dei pagamenti eseguiti.

Risultano, altresì, apposti sulle fatture i visti per la congruità dei prezzi e per la regolarità delle prestazioni eseguite nonché gli estremi delle delibere autorizzative ed i visti di liquidazione.

Si dà atto, comunque, che le iscrizioni del documento in esame trovano riscontro nelle scritture contabili.

E' stata riscontrata, infine, l'esatta imputazione dei titoli di spesa ai capitoli di bilancio.

L'avanzo amministrazione, di cui alla situazione amministrativa a corredo del bilancio, è stato così determinato:

Fondo cassa al 1/1/2001		£. 6.206.971.168
Riscossioni (competenza e residui)	£ 1.308.620.175	
Pagamenti (competenze e residui)	£ 3.777.352.616	£ -2.468.732.441
Fondo cassa al 31.12.2001		£ 3.738.238.727
Residui attivi al 31.12.2001	£ 1.542.005.637	
“ passivi al 31.12.2001	£ 477.659.712	£ 1.064.345.925
Avanzo Amm.ne. al 31/12/2001		£ 4.802.584.652

Il fondo cassa al 31/12/2001 comunicato in £. 738.238.719 dall'Istituto Cassiere Banco di Napoli Ag. 8, con l'estratto conto in allegato al consuntivo, concorda con le risultanze contabili alla stessa data, tenuto conto che l'Ente ha sottoscritto certificati di deposito del Banco di Napoli per complessive £. 3.000.000.000 aventi scadenza quadrimestrale, vigenti alla predetta data.

Le motivazioni adottate per tale operazione derivano dalla necessità, più volte riferita dal Collegio con propri verbali, di incrementare i flussi finanziari, tenuto conto che i

Ente per le Ville Vesuviane

(LEGGE 29 LUGLIO 1971 N. 576)

80122 Napoli Palazzo Reale - tel. 081405392 - 081412626 - fax 081404089

80056 Ercolano Villa Campolice - tel. 0817222134 - 0817392961 - fax 0817391260

contributi concessi all'Ente sono aleatori, essendo disposti di anno in anno in relazione alle disponibilità di bilancio degli Enti erogatori.

Inoltre i contributi di altri Enti del settore pubblico allargato, spesso, vengono erogati con vincolo di destinazione per cui si registra in ogni esercizio penuria di fondi in rapporto ai vasti ed onerosi programmi istituzionali dell'Ente.

Inoltre il fondo cassa di £ 3.753.605.147 comprende la somma di £. 15.366.420 giacente sul c/c postale e in attesa di essere incamerati al bilancio con riversale. Tale somma concerne rimborsi eseguiti dal Ministero della Difesa per anticipo competenze al personale in servizio civile utilizzato dall'Ente Ville

Per quanto concerne la situazione patrimoniale dalle scritture contabili e dal conto allegato al bilancio, risulta che alla data del 31/12/2001 l'Ente possiede un patrimonio netto pari a £. 27.867.303.899 con un incremento relativo all'esercizio in chiusura di £. 1.180.067.276 (come si evidenzia dal conto economico prodotto a corredo del bilancio) che concorre, peraltro, nella determinazione del risultato patrimoniale finale.

Alla stregua di quanto sopra esposto il Collegio esprime parere che il conto consuntivo dell'esercizio finanziario 2001, pur riassumendo quanto rilevato nel corso del presente verbale a proposito di STOA', possa conseguire la prescritta approvazione.

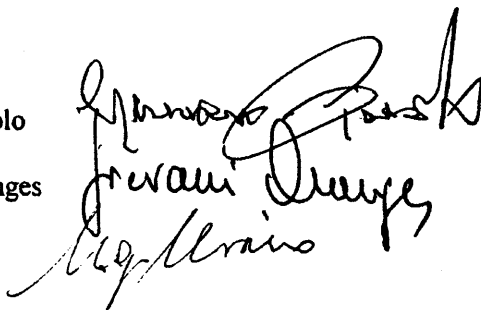
Del che si è redatto il presente verbale che, previa lettura, viene confermato, sottoscritto e consegnato all'ufficio amministrativo affinché ne curi l'inoltro, con la documentazione di rito, ai Ministeri vigilanti ed alla Regione Campania.

I revisori dei conti:

Dott. Gennaro Piccolo

Dott. Giovanni Oranges

Dott. Ugo Miano



BILANCIO CONSUNTIVO



Ercolano 20 dicembre 2001

Spett.le
ENTE VILLE VESUVIANE
Palazzo Reale
NAPOLI


Alla cortese attenzione del Direttore Generale arch. Paolo ROMANELLO

Facendo seguito a quanto già anticipato verbalmente e in considerazione delle difficoltà finanziarie di Stoa in questo periodo di transizione legato essenzialmente ad un cambiamento di gestione, con la presente ci impegniamo a saldare il nostro debito nei confronti dell'Ente pari a € 378.124,14 (€ 732.150.454) entro e non oltre la fine dell'anno 2002.

RingraziandoVi per la disponibilità e comprensione concesse cogliamo l'occasione per augurarVi buone feste.

Distinti saluti

L'Amministratore Delegato
Dott. Giuseppe CAMBIDOGGIO




ESERCIZIO DELL'ANNO 2001

ENTE PER LE VILLE VESUVIANE

RIANNO CONSUNTIVO

Cod	N	CAPITOLO DENOMINAZIONE	GESTIONE DI COMPETENZA										DIFFERENZA RIPETTO ALLA PREVISIONE				
			PREVISIONI VARIAZIONI		DEFINITIVE	RISCOSE	SOMME ACCERTATE RIMASTE DA RISCUOTERE		TOTALI	10	11	12	13				
			IN AUMENTO	IN DIMINUIZIONE			5	6						7	8	9	
1	2	3	4	5	6	7	8	9	10	11	12	13					
		TITOLO I															
		Entrate contributive															
		Categoria 1															
101.010	1	Aliquote a carico dei datori di lavoro e/o degli iscritti															
		Totale categoria 1															
		Categoria 2															
102.010	2	Quote di partecipazione degli iscritti all'onere di specifiche gestioni															
		Totale categoria 2															
		Totale titolo I															
		TITOLO II															
		Entrate derivanti da trasferimenti correnti															
203.010	3	Trasferimenti da parte dello Stato															
		Totale categoria 3															
		Categoria 4															
204.010	4	Trasferimenti da parte delle Regioni e delle Province	500.000.000	576.800.000	1.076.800.000	507.680.000	569.120.000	1.076.800.000	507.680.000	569.120.000	1.076.800.000	507.680.000	569.120.000	1.076.800.000	507.680.000	569.120.000	1.076.800.000
		Totale categoria 4	500.000.000	576.800.000	1.076.800.000	507.680.000	569.120.000	1.076.800.000	507.680.000	569.120.000	1.076.800.000	507.680.000	569.120.000	1.076.800.000	507.680.000	569.120.000	1.076.800.000
		Categoria 5															
205.010	5	Trasferimenti da parte dei Comuni e delle Province	80.000.000	83.600.000	163.600.000	163.560.000	163.560.000	163.600.000	163.560.000	163.560.000	163.600.000	163.560.000	163.560.000	163.600.000	163.560.000	163.560.000	163.600.000
		Totale categoria 5	80.000.000	83.600.000	163.600.000	163.560.000	163.560.000	163.600.000	163.560.000	163.560.000	163.600.000	163.560.000	163.560.000	163.600.000	163.560.000	163.560.000	163.600.000
		Categoria 6															
205.010	6	Trasferimenti da parte di altri Enti del settore pubblico	318.230.000	95.770.000	414.000.000	40.000.000	374.000.000	414.000.000	40.000.000	374.000.000	414.000.000	40.000.000	374.000.000	414.000.000	40.000.000	374.000.000	414.000.000
		Totale categoria 6	318.230.000	95.770.000	414.000.000	40.000.000	374.000.000	414.000.000	40.000.000	374.000.000	414.000.000	40.000.000	374.000.000	414.000.000	40.000.000	374.000.000	414.000.000
		Totale Titoli II	888.230.000	756.170.000	1.654.400.000	711.240.000	943.120.000	1.654.400.000	711.240.000	943.120.000	1.654.400.000	711.240.000	943.120.000	1.654.400.000	711.240.000	943.120.000	1.654.400.000




ENTE PER LE VILLE VESUVIANE

ESERCIZIO DELL'ANNO 2001

BILANCIO CONSUNTIVO

Cod	N	CAPITOLO DENOMINAZIONE	PREVISIONI VARIAZIONI				GESTIONE DI COMPETENZA				DIFFERENZA RISPETTO ALLA PREVISIONE	
			INIZIALI	IN AUMENTO	IN DIMINUIZIONE	DEFINITIVE	RISCOSSE	IRMASTE DA RISCOUOTERE	TOTALI	RI+	RI-	
1	2	3	4	5	6	7	8	9	10	11	12	
		TITOLO III										
		Altre entrate										
		Categoria 7										
		Entrate derivanti dalla vendita di beni e dalla prestazione di servizi										
307.010	7	Ricavi dalla vendita di pubblicazioni										
307.020	8	Proventi derivanti dalla prestazione di servizi										
307.030	9	Realizzi per cessione di materiale fuori uso										
		Totale Categoria 7										
		Categoria 8										
		Redditi e proventi patrimoniali										
308.010	10	Affitti di immobili										
308.020	11	Interessi e premi in titoli a reddito fisso										
308.030	12	Dividendi ed altri proventi su titoli azionari e partecipazione										
308.040	13	Interessi attivi su mutui, depositi e conto corrente	20.613.714	125.883.641		146.497.355	145.883.641	613.714	146.497.355			
		Totale Categoria 8	20.613.714	125.883.641		146.497.355	145.883.641	613.714	146.497.355			
		Categoria 9										
		Poste correttive e compensative di spese correnti										
309.010	14	Recuperi e rimborsi diversi		5.010.000		5.010.000	5.010.000		5.010.000			
		Totale Categoria 9		5.010.000		5.010.000	5.010.000		5.010.000			
		Categoria 10										
		Entrate non classificabili in altre voci										
310.010	15	Entrate eventuali		115.340.000		115.340.000	115.340.000		115.340.000			
		Totale Categoria 10		115.340.000		115.340.000	115.340.000		115.340.000			
		Totale Titolo III	20.613.714	246.233.641		266.847.355	266.233.641	613.714	266.847.355			
		Totale entrate correnti	918.843.714	1.002.403.641		1.921.247.355	977.473.641	943.733.714	1.921.207.355		40.000	
		TITOLO IV										
		Entrate per alienazione di beni patrimoniali e riscossione di crediti										



ESERCIZIO DELL'ANNO 2011

ENTE PER LE VILLE VESUVIANE

BILANCIO CONSUNTIVO

Cod	N	CARTOLO DENOMINAZIONE	GESTIONE DI COMPETENZA												
			PREVISIONI		DEFINITIVE		RISORSE		SOMME ACCERTATE		DIFFERENZA RISPETTO ALLA PREVISIONE				
			INIZIALI	IN ALZAMENTO	IRRIDIMINUIZIONE	DEFINITIVE	RISORSE	RIMASTE DA RISCOUOTERE	TOTALI	IN+	IN-				
1	2	3	4	5	6	7	8	9	10	11	12				
411.010	16	Categoria 11 Alienazione di immobili e diritti reali													
		Totale Categoria 11													
412.010	17	Categoria 12 Alienazione di immobilizzazioni tecniche													
		Totale Categoria 12													
		Categoria 13													
413.010	18	Realizzo di valori immobiliari													
413.020	19	Cessione di partecipazioni azionarie													
413.030	20	Cessione di conferimenti quote in altri enti													
413.040	21	Realizzi di titoli emessi e garantiti dallo stato													
413.050	22	Realizzi di obbligazioni e cartelle fondiarie													
413.060	23	Riscossione di buoni postali													
		Riscossione di altri titoli di credito													
		Totale Categoria 13													
		Categoria 14													
414.010	24	Riscossione di crediti													
414.020	25	Riscossione di crediti diversi													
414.030	26	Incaasi di annualità e semestralità scontati a terzi													
414.040	27	Riscossione di mutui a medio e lungo termine	3.691.286				3.691.286			3.691.286			3.691.286		
414.050	28	Riscossione di prestiti ed anticipazioni a breve termine		3.000.000			3.000.000						3.000.000		
414.060	29	Ritiro di depositi a cauzione presso terzi													
		Prelevamenti di depositi bancari													
		Totale Categoria 14	3.691.286	3.000.000		6.691.286	3.000.000		3.691.286	3.000.000		6.691.286			
		Totale Titolo IV	3.691.286	3.000.000		6.691.286	3.000.000		3.691.286	3.000.000		6.691.286			
		TITOLO V													
		Entrate derivanti da trasferimenti in conto capitale													



ESERCIZIO DELL'ANNO 2001

ENTE PER LE VILLE VESUVIANE

BILANCIO CONSUNTIVO

Cod	N	CARTELLO DI NOMINAZIONE	GESTIONE DI COMPETENZA									
			PREVISIONI		RISORSE		SOMME ACCERTATE		DIFFERENZA RISPETTO ALLA PREVISIONE			
			INIZIALI	VARIAZIONI	DEFINITIVE	RIMASTE DA RISCOGLIERE	TOTALI	IN	IN			
1	2	3	4	5	6	7	8	9	10	11	12	
			IN AUMENTO		IN DIMINUIZIONE							
515.010	30	Categoria 15 Trasferimenti dello Stato										
		Totale Categoria 15										
516.010	31	Categoria 16 Trasferimenti dalle regioni										
		Totale Categoria 16										
517.010	32	Categoria 17 Trasferimenti da Comuni e Province										
		Totale Categoria 17										
		Categoria 18 Trasferimento da altri enti del settore pubblico										
518.010	33/1	Agenzia Sviluppo ex CASMEZ										
518.020	33/2	Agenzia Sviluppo ex CASMEZ										
518.030	33/3	CEE-FESR										
518.040	33/4	Presidenza Consiglio dei Ministri										
		Totale Categoria 18										
		Totale Titolo V										
		TITOLO VI Accensione di prestiti										
519.010	34	Categoria 19 Assunzione di mutui										
		Totale Categoria 19										
519.020		Categoria 20 Assunzione di altri debiti finanziari										
		Totale Categoria 20										
		Totale Titolo VI										




ESERCIZIO DELL'ANNO 2001

ENTE PER LE VILLE VESUVIANE

BILANCI CONSUNTIVI

Cod	N	CARTOGIO DENOMINAZIONE	INIZIALE	PREVISIONI VARIAZIONI		DEFINITIVE	RISCOSE	SOMME ACCERTATE RIMASTE DA RISCIUTERE		TOTALI	DIFFERENZA RISPETTO ALLA PREVISIONE		
				IN AUMENTO	IN DIMINUIZIONE			9	8		10	11	12
1	2	3	4	5	6	7	8	9	10	11	12	13	14
		TITOLO VII											
		Partite di giro											
		Categoria 22											
		Entrate aventi natura di partite di giro											
222.010	36	Ritenute erariali	70.000.000	35.799.000		105.799.000	105.799.000		105.799.000				
222.020	37	Ritenute previdenziali e assistenziali	35.000.000			35.000.000	31.458.000		31.458.000				3.542.000
222.030	38	Ritenute diverse		516.000		516.000	516.000		516.000				
222.040	39	Traittenute per conto terzi	10.000.000	32.284.937		42.284.937	32.164.534	10.120.403	42.284.937				
222.050	40	Rimborso pagati per conto terzi	3.000.000			3.000.000	2.000.000	2.000.000	2.000.000				1.000.000
222.060	41	Partite in sospeso	118.000.000	68.599.937		186.599.937	169.937.534	12.120.403	182.057.937				4.542.000
		Totale Categoria 22	118.000.000	68.599.937		186.599.937	169.937.534	12.120.403	182.057.937				4.542.000
		Totale Titolo VII											
		RIEPILOGO DEI TITOLI											
		Titolo I											
		Titolo II	898.230.000	756.170.000		1.654.400.000	711.240.000	943.120.000	1.654.360.000				40.000
		Titolo III	20.613.714	246.233.641		266.847.355	266.233.641	613.714	266.847.355				
		Titolo IV	3.691.286	3.000.000		6.691.286	3.000.000	3.691.286	6.691.286				
		Titolo V											
		Titolo VI											
		Titolo VII	118.000.000	68.599.937		186.599.937	169.937.534	12.120.403	182.057.937				4.542.000
		Totale delle entrate	1.040.535.000	1.074.003.578		2.114.538.578	1.150.411.175	959.545.403	2.109.956.578				4.562.000
		Avanzo di amministrazione	2.684.027.168			2.684.027.168							2.684.027.168
		Fondo iniziale di cassa					6.206.971.168		6.206.971.168				6.206.971.168
		Residui attivi					158.209.000	582.460.234	740.669.234				740.669.234
		TOTALE GENERALE	3.724.562.168	1.074.003.578		4.798.565.746	7.515.991.343	1.542.005.637	9.057.996.980				2.688.608.168




ENTE PER LE VILLE VESUVIANE

ESERCIZIO DELL'ANNO 2001

BILANCIO CONSUNTIVO

CAP.	CAPITOLO DENOMINAZIONE	GESTIONE DEI RESIDUI ATTIVI				GESTIONE DI CASSA				TOTALE RESIDUI ATTIVI TERM. ESERCIZIO		
		RESIDUI INIZIO ESERCIZIO	RISCOSSI	RIMASTI DA RISCIUOTERE	TOTALI	VARIAZIONI		DIFFERENZE RISPETTO ALLE PREVISIONI				
						IN+	IN-	IN+	IN-			
13	14	15	16	17	18	19	20	21	22	23		
4	TRASFER. DA PARTE REGIONE	60.000.000		60.000.000	60.000.000			60.000.000				628.120.000
5	TRASFER. DA PARTE COM. E PROV.	24.985.000	24.979.000	24.979.000	24.979.000	6.000		24.985.000			6.000	
6	TRASFER. DA ENTI	523.380.434	133.230.000	390.150.434	523.380.434			523.380.434				784.150.434
13	INTERESSI ATTIVI	30.642.094		30.642.094	30.642.094			30.642.094				31.255.808
26	RISCOSSIONE MUTUI	67.867.906		67.867.906	67.867.906			67.867.906				71.558.192
40	RIMBORSO PAGAMENTI C/TERZI	15.799.800		15.799.800	15.799.800			15.799.800				25.920.209
41	PARTITE SOPSE	18.000.000		18.000.000	18.000.000			18.000.000				20.000.000
	TOTALE	740.675.234	158.209.000	582.460.234	740.669.234	6.000		740.675.234			6.000	1.542.005.637




ENTE PER LE VILLE VESUVIANE

BILANCIO CONSUNTIVO

ESERCIZIO DELL'ANNO 2001

Cod	N	CATEGORIA DENOMINAZIONE	GESTIONE DI COMPETENZA										DIFFERENZA RISPETTO ALLA PREVISIONE						
			PREVISIONI		SOMME IMPEGGATE		SOMME IMPEGGATE		SOMME IMPEGGATE		SOMME IMPEGGATE		SOMME IMPEGGATE		SOMME IMPEGGATE				
			INIZIALI	IN AUMENTO	IN DIMINUIZIONE	DEFINITIVE	PAGATE	RIMASTE DA PAGARE	TOTALI IMPEGNI	TOTALI IMPEGNI	TOTALI IMPEGNI	TOTALI IMPEGNI	TOTALI IMPEGNI	TOTALI IMPEGNI	TOTALI IMPEGNI	TOTALI IMPEGNI			
1	2	3	4	5	6	7	8	9	10	11	12	13							
		TITOLO I																	
		SPESE CORRENTI																	
		Categoria 1																	
		Spese per gli organi dell'Ente																	
101.010	58	Assegni e indennità alla Presidenza																	
101.020	59	Compensi, indennità e rimborsi ai componenti organi collegiali di amministrazione	12.000.000	18.000.000	7.000.000	23.000.000	22.500.000					22.500.000							500.000
101.030	60	Compensi, indennità e rimborsi ai componenti il collegio dei sindaci (o revisori)	5.000.000	8.000.000		13.000.000	12.405.000					12.405.000							595.000
		Totale Cat. 1	17.000.000	26.000.000	7.000.000	36.000.000	34.905.000					34.905.000							1.095.000
		Categoria 2																	
		Oneri per il personale in attività di servizio																	
102.010	61	Stipendi e altri assegni fissi al personale	190.000.000	240.000.000		430.000.000	358.819.500					358.819.500							71.180.000
102.020	62	Compensi per lavoro straordinario	5.000.000		5.000.000														
102.030	63	Indennità e rimborso spese di trasporto per missioni all'interno	1.000.000			1.000.000	607.300					607.300							392.700
102.040	64	Indennità e rimborso spese di trasporto per missioni all'estero																	
102.050	65	Indennità e rimborso spese di trasporto per trasferimenti																	
102.060	66	Oneri previdenziali e assistenziali a carico dell'Ente	105.000.000	85.000.000		190.000.000	124.556.000					124.556.000							65.444.000
102.070	67	Altri oneri sociali a carico dell'Ente																	
102.080	68	Corsi per il personale e partecipazione alle spese per corsi indetti da enti, istruzioni varie																	
		Totale Cat. 2	301.000.000	325.000.000	5.000.000	621.000.000	483.982.000					483.982.000							137.017.200
		Categoria 3																	
		Oneri per il personale in quiescenza																	
103.010	69	Pensioni a carico dell'Ente																	
		Totale Cat. 3																	




ENTE PER LE VILLE VESUVIANE

BILANCIO CONSUNTIVO

ESERCIZIO DELL'ANNO 2001

Cod	N	CAPITOLO DENOMINAZIONE	GESTIONE DI COMPETENZA										DIFFERENZA RIPETTO ALLA PREVISIONE				
			PREVISIONI VARIAZIONI		SOMME IMPEGNATE		DEFINITIVE	PAGATE	RIMASTE DA PAGARE		TOTALI IMPEGNI	10	11	12			
			INIZIALI	IN DIMINUIZIONE	IN AUMENTO	6			7	8					9		
1	2	3	4	5	6	7	8	9	10	11	12						
		Categoria 4															
		Spese per l'acquisto di beni di consumo e di servizi															
104.010	71	Acquisto di libri, riviste, giornali e altre pubblicazioni	1.000.000			1.000.000											
104.020	72	Acquisto di materiali di consumo e noleggio di materiale tecnico	2.000.000	7.000.000		9.000.000	1.944.210	5.801.530	7.745.740								1.254.280
104.030	73	Spese di rappresentanza															
104.040	74	Spese per il funzionamento di commissioni, comitati, etc.															
104.050	75	Spese per accertamenti sanitari															
104.060	76	Spese per cure, ricoveri, protesi															
104.070	77	Acquisto vestiario, divise															
104.080	78	Fitto locali															
104.090	79	Manutenzioni, riparazioni e adattamento di locali e relativi impianti	1.000.000			1.000.000		791.993	781.993								208.007
104.100	80	Spese postali e telegrafiche	15.000.000	5.000.000		11.000.000	11.000.000		11.000.000								
104.110	81	Spese per studi, indagini, rilevazioni															
104.120	82	Spese per l'organizzazione e la partecipazione a convegni, mostre e altre manifestazioni															
104.130	83	Spese per concorsi															
104.140	84	Manutenzione, noleggio ed esercizio di mezzi di trasporto															
104.150	85	Canoni d'acqua	1.000.000			1.000.000											1.000.000
104.160	86	Spese per l'energia elettrica per illuminazione	6.000.000			6.000.000	974.000		974.000								28.000
104.170	87	Combustibili ed energia elettrica per riscaldamento e spese per la conduzione degli impianti termici															
104.180	88	Onerari e compensi per specifici incarichi	10.000.000	19.000.000		29.000.000	9.390.984	19.377.000	28.787.984								232.016
104.190	89	Trasporti e facchinaggi															
104.200	90	Premi di assicurazione	36.000.000	31.000.000		52.000.000	23.309.184	25.970.523	48.279.717								
		Totale Cat. 4															
		Categoria 5															




ENTE PER LE VILLE VESUVIANE

BILANCIO CONSUNTIVO

ESERCIZIO DELL'ANNO 2001

Cod	N	CAPITOLO DENOMINAZIONE	GESTIONE DI COMPETENZA				SOMME IMPEGNATE		DIFFERENZA RISPARTO ALLA PREVISIONE			
			INIZIALI	PREVISIONI VARIAZIONI IN AUMENTO 5 IN DIMINUIZIONE 6	DEFINITIVE 7	PAGATE 8	RIMASTE DA PAGARE 9	TOTALI IMPEGNI 10	IN 11	IN 12		
105.010	91	Spese per prestazioni istituzionali										
105.020	92	Rendite										
105.030	93	Pensioni										
105.040	94	Assegni										
105.050	95	Indennizzi										
		Altre prestazioni										
		Totale Cat. 5										
		Categoria 6										
		Trasferimenti passivi										
106.010	96	Allo Stato		24.000.000	24.000.000	24.000.000		24.000.000		24.000.000		
106.020	97	Alle Regioni										
106.030	98	A Comuni e Province										
106.040	99	Ad altri enti del settore pubblico										
106.050	100	Altri trasferimenti passivi										
		Totale Cat. 6		24.000.000	24.000.000	24.000.000		24.000.000		24.000.000		
		Categoria 7										
		Oneri finanziari										
107.010	101	Interessi passivi										
107.020	102	Spese e commissioni bancarie	1.000.000		1.000.000	1.000.000	394.600	394.600		394.600		605.400
		Totale Cat. 7	1.000.000		1.000.000	1.000.000	394.600	394.600		394.600		605.400
		Categoria 8										
		Oneri tributari										
108.010	103	Imposte, tasse e tributi veri	1.000.000		4.000.000	4.000.000		3.740.970		3.740.970		259.030
108.020	104		1.000.000		4.000.000	4.000.000		3.740.970		3.740.970		259.030
		Totale Cat. 8	1.000.000		4.000.000	4.000.000		3.740.970		3.740.970		259.030
		Categoria 9										
		Poste correttive e compensative di entrate correnti										
109.010	105	Restituzioni e rimborsi diversi		76.800.000	76.800.000	76.800.000	76.800.000			76.800.000		
109.020	106			76.800.000	76.800.000	76.800.000	76.800.000			76.800.000		
		Totale Cat. 9		76.800.000	76.800.000	76.800.000	76.800.000			76.800.000		




ENTE PER LE VILLE VESUVIANE

III ANNO CONSUNTIVO

ESERCIZIO DI GIUGNO ANNO 2001

Cod	N	Categoria 10 CAPITOLO	DENOMINAZIONE	PREVISIONI				GESTIONE DI COMPETENZA				SOMME IMITIGRATE			DIFFERENZA RISPETTO ALLA PREVISIONE			
				IN ALTISSIMO		IN DIMINUIZIONE		DEFINITIVE	PAGATE	RIMASTE DA PAGARE	TOTALI IMPEGNI	IN+	IN-	RI-				
				4	5	6	7								8	9	10	11
110.010	107		Spese non classificabili in altre voci															
110.020	108		Spese per liti, arbitraggi, risarcimenti															
110.030	109		Accessori e varie															
110.040	110		Fondi di riserva															
110.050	120		Oneri vari straordinari															
			Spese di realizzo entrate															
			Totale Cat. 10	360.660.000	499.000.000	42.000.000	817.660.000	619.391.594	53.711.483	673.103.007						144.556.913		
			Totale Titolo I															
			TITOLO II															
			Spese in conto capitale															
			Categoria 11															
			Acquisizione di beni di uso durevole ed opere immobiliari															
211.010	121		Acquisti immobili	300.000.000	70.000.000	300.000.000	70.000.000	70.000.000		70.000.000						70.000.000		
211.020	122		Ricostruzioni, ripristini e trasformazioni di immobili	601.640.000	1.770.950.168		2.372.590.168	2.245.661.000		2.245.661.000						2.245.661.000		126.929.168
211.030	123		Spese per costruzioni in corso															
211.040	124		Acquisti di diritti reali	901.640.000	1.840.950.168		2.442.590.168	2.315.661.000		2.315.661.000						2.315.661.000		126.929.168
			Totale Cat. 11															
			Categoria 12															
			Acquisizione di immobilizzazioni tecniche															
211.010	125		Acquisti di impianti, attrezzature e macchinari	50.000.000	70.400.000		120.400.000	5.166.000		5.166.000						5.166.000		115.234.000
211.020	126		Ripristini, trasformazioni, manutenzione straordinaria impianti, attrezzature, macchinari	621.312.000	173.600.000		794.912.000	554.469.418		612.607.511						612.607.511		182.304.489
211.030	127		Acquisti di automezzi															
211.040	128		Grandi manutenzioni di automezzi	50.000.000			50.000.000	5.916.000		5.916.000						5.916.000		38.414.002
211.050	129		Acquisti di mobili e macchine d'ufficio	721.312.000	244.000.000		965.312.000	565.571.418		628.359.509						628.359.509		336.952.491
			Totale Cat. 12															




ENTE PER LE VILLE VESUVIANE

BILANCIO CONSUNTIVO

ESERCIZIO DELL'ANNO 2001

Cod	N	DESCRIZIONE	PREVISIONI				GESTIONE DI COMPETENZA				SOMME INTEGRATE				DIFFERENZA RISPETTO ALLA PREVISIONE			
			INIZIALI		VARIAZIONI		PAGATE	DEFINITIVE	RIMASTE DA PAGARE	TOTALI IMPEGNI	RIMASTE DA PAGARE	TOTALI IMPEGNI	RIMASTE DA PAGARE	TOTALI IMPEGNI	RIMASTE DA PAGARE	TOTALI IMPEGNI		
			4	5	6	7											8	9
		Partecipazione e acquisto di valori mobiliari																
		CAPITOLI																
		DETERMINAZIONE																
1	2																	
213.010	130	Sottoscrizioni e acquisti di partecipazioni azionarie																
213.020	131	Conferimenti di quote di partecipazione al patrimonio di altri enti																
213.030	132	Acquisti di titoli emessi o garantiti dallo Stato o assimilati																
213.040	133	Depositi in buoni postali																
213.050	134	Acquisti di altri titoli di credito																
		Totale Cat. 13																
		Categoria 14																
		Concessioni di crediti ed anticipazioni																
214.010	135	Versamenti in deposito																
214.020	136	Concessione di mutui a medio e lungo termine	1.081.970.000	255.601.000	1.081.970.000	1.081.970.000	255.601.000											255.601.000
214.030	137	Sconti a terzi di annualità, semestralità, etc.																
214.040	138	Concessioni di prestiti e anticipazioni a breve termine																
214.050	139	Anticipazioni alle gestioni autonome																
214.060	140	Depositi a cauzione																
214.070	141	Concessione di crediti diversi	540.980.168	130.802.641	540.980.168	130.802.641												106.851.208
		Totale Cat. 14	1.622.950.168	386.403.641	1.622.950.168	386.403.641												361.462.208
		Categoria 15																
		Indennità di anzianità e similari al personale cessato dal servizio																
215.010	142																	
215.020	143																	
		Totale Cat. 15																
		Totale Titolo II	3.245.902.168	2.471.363.809	1.922.950.168	3.794.305.809												824.833.986
		TITOLO III																
		Estinzioni di mutui e anticipazioni																




ENTE PER LE VILLE VESUVIANE

ESERCIZIO DELL'ANNO 2011

BILANCIO CONSUNTIVO

Cod	N	CAPITOLO DENOMINAZIONE	GESTIONE DI COMPETENZA						SOMME IMPEGNATE		DIFFERENZA RISPETTO ALLA PREVISIONE	
			INITIALI	IN AUMENTO	IN DIMINUIZIONE	DEFINITIVE	PAGATE	RIMASTE DA PAGARE	TOTALI IMPEGNI	10	11	12
1	2	3	4	5	6	7	8	9	10	11	12	
		Categoria 16										
		Rimborsi di mutui										
316.010	144											
316.020	145											
		Totale Cat. 16										
		Categoria 17										
		Rimborsi di anticipazioni passive										
317.010	146											
317.020	147											
		Totale Cat. 17										
		Categoria 18										
		Rimborsi di obbligazioni										
318.010	148											
318.020	149											
		Totale Cat. 18										
		Categoria 19										
319.010	150											
319.020	151											
		Totale Cat. 19										
		Categoria 20										
		Esenzione debiti diversi										
320.010	152	Ag. Sv. ex CASMEX (Affreschi Villa Campolieto)										
320.020	153	Ag. Sv. ex CASMEX (Villa Favorita)										
320.030	153/1	CEE-FESR (valorizz. Restauro ville)										
320.040	153/2	Presidenza Consiglio dei Ministri										
		Totale Cat. 20										
		Totale Titolo III										



ENTE PER LE VILLE VESUVIANE

BILANCIO CONSUNTIVO

ESERCIZIO DELL'ANNO 2001

Cod	N	CAPITOLLO DENOMINAZIONE	GESTIONE DI COMPETENZA														
			PREVISIONI						SOMME IMPERANATE						DIFFERENZA RISPETTO ALLA PREVISIONE		
			INIZIALI		VARIAZIONI		DEFINITIVE		PAGATE		RIMASTE DA PAGARE		TOTALI IMPEGNI		IN+	IN-	
1	2	3	4	5	6	7	8	9	10	11	12						
		TITOLO IV															
		Partite di giro															
		Categoria 21															
		Spese aventi natura di partite di giro															
421.010	154	Ritenute erariali	70.000.000	35.799.000		105.799.000	90.795.000	15.004.000	105.799.000								
421.020	155	Ritenute previdenziali e assistenziali	35.000.000			35.000.000	31.458.000		31.458.000								3.542.000
421.030	156	Ritenute diverse															
421.040	157	Trattenute a favore di terzi		516.000		516.000	516.000		516.000								
421.050	158	Somme pagate per conto terzi	10.000.000	32.284.937		42.284.937	41.060.404	1.224.533	42.284.937								
421.060	159	Partite in conto sospesi	3.000.000			3.000.000	2.000.000		2.000.000								1.000.000
		Totale Cat. 21	118.000.000	68.599.937		186.599.937	165.828.404	16.228.533	182.057.937								4.542.000
		Totale Titolo IV	118.000.000	68.599.937		186.599.937	165.828.404	16.228.533	182.057.937								
		RIEPILOGO DEI TITOLI															
		Titolo I	360.660.000	499.000.000		817.660.000	619.391.594	53.711.483	673.103.087								144.556.913
		Titolo II	3.245.902.168	2.471.353.809		3.794.305.809	2.884.232.418	85.739.526	2.969.979.944								824.333.865
		Titolo III															
		Titolo IV	118.000.000	68.599.937		186.599.937	165.828.404	16.228.533	182.057.937								4.542.000
		Totale della spesa	3.724.562.168	3.038.953.746		4.798.565.746	3.669.453.416	155.679.552	3.825.132.968								973.432.776
		Residui passivi				107.899.200	321.960.160		429.879.360								
		TOTALE GENERALE	3.724.562.168	3.038.953.746		4.798.565.746	3.777.352.816	477.659.712	4.255.012.528								973.432.776




ENTE PER LE VILLE VESUVIANE

ESERCIZIO DELL'ANNO 2001

BILANCIO CONSUNTIVO


CAP.	CAPITOLO	DENOMINAZIONE	GESTIONE DEI RESIDUI PASSIVI					GESTIONE DI CASSA					TOTALE	
			RESIDUI INIZIO ESERCIZIO	PAGATI	RIMASTI DA PAGARE	TOTALI	VARIAZIONI		PREVISIONI	PAGAMENTI	DIFFERENZE RISPETTO ALLE PREVISIONI		RESIDUI PASSIVI TERM. ESERCIZIO (P.15)	
							IN+	IN-			IN+ (18-20)	IN- (19-21)		
			13	14	15	16	17	18	19	20	21	22	23	
61		STIPENDI E ALTRI ASSENNI FISSI	100.000.000		100.000.000	100.000.000			100.000.000					100.000.000
66		ONERI PREV. E ASS. CARICO ENTE	30.669.000	18.669.000	12.000.000	30.669.000			30.669.000	18.669.000				12.000.000
72		ACQUISTO MATERIALI DI CONS.	8.524.300	8.524.300		8.524.300			8.524.300	8.524.300				5.801.500
79		MANUTENZIONE E RIPARAZIONE												791.993
80		SPESE POSTALI E TELEGRAFICHE	360.000	360.000		360.000			360.000	360.000				19.377.000
88		ONORARI E COMP. PER INCARICHI												24.000.000
96		TRASFERIM. PASSIVI ALLO STATO												3.740.970
103		IMPOSTE TASSE E TRIBUTI VARI												58.118.083
128		RIPRISTINO E TRASFORMAZIONE	25.088.520	25.088.520		25.088.520			25.088.520	25.088.520				5.869.968
129		ACQUISTI IMMOBILI MACCHINE UFF.												21.951.435
141		CONCESSIONE CREDITI DIVERSI	22.000.000	21.951.360		21.951.360		48.620	22.000.000	21.951.360		48.620		21.951.435
153/1		CEE/FESR (VAL. RESTAURO VILLE)												209.980.160
153/2		PRESIDENZA CONS. MINISTR.	209.980.160		209.980.160	209.980.160			209.980.160	209.980.160				15.004.000
154		RITENUTE ERARIALI	28.368.000	28.495.000		28.495.000	129.000		28.368.000	28.495.000		129.000		15.004.000
155		RITENUTE PREV. E ASS.	4.811.000	4.811.000		4.811.000			4.811.000	4.811.000				1.224.533
158		SOME PAGATE PER CONTO TERZI												
		TOTALE	428.798.980	107.899.200	321.980.160	428.879.360		129.000	428.798.980	107.899.200		48.620	129.000	477.859.712



ENTE PER LE VILLE VESUVIANE

ESERCIZIO DELL'ANNO 1991

N° Cont.	ATTIVITA'	CONSISTENZE		DIFFERENZE	PASSIVITA'	CONSISTENZE		DIFERENZE
		AL 01/01/2001	AL 31/12/2001			AL 01/01/2001	AL 31/12/2001	
	DISPONIBILITA' LIQUIDE							
	Casse							
	Banche	6.206.971.168	3.730.238.727	2.466.732.441				
	Conti correnti postali		15.366.420	15.366.420				
	Altri conti correnti							
	RESIDUI ATTIVI							
	Crediti verso lo Stato ed altri enti	642.165.234	1.527.090.637	884.925.403			209.980.160	24.000.000
	Crediti verso iscritti, soci e terzi	253.364.523	283.406.960	30.042.437			22.000.000	21.951.435
	Contribuenti						85.818.620	109.503.594
	Crediti verso acquirenti, utenti, etc.							
	Crediti diversi	98.510.000	14.915.000	83.595.000			112.000.000	1.224.533
	CREDITI BANCARI E FINANZIARI							
	Depositi vincolati							
	Mutui e anticipazioni attive							
	Crediti per annualità, semestralità, etc. scontate a terzi							
	Prestiti al personale							
	Crediti verso gestioni autonome							
	Depositi cauzionali							
	Crediti diversi bancari e finanziari							
	RIINANENZE ATTIVE D'ESERCIZIO							
	Rimaneze di prodotti							
	Rimaneze di mat. prime e materiali di consumo							
	Rimaneze di viveri							
	Rimaneze diverse							
	Risconti attivi							
	DEBITI DI TESORERIA							
	Anticipazioni del tesoriere							
	Scoperti di conto corrente							
	RESIDUI PASSIVI							
	Debiti verso lo Stato ed altri enti						209.980.160	24.000.000
	Debiti verso iscritti, soci e terzi per prestaz. dovute						22.000.000	21.951.435
	Debiti verso fornitori						85.818.620	109.503.594
	Debiti verso terzi per prestazioni ricevute							1.224.533
	Debiti diversi						112.000.000	112.000.000
	DEBITI BANCARI E FINANZIARI							
	Mutui ed anticipaz. Pass.							
	Obbligazioni in circolazione							
	Debiti verso il personale per depositi							
	Debiti verso gestioni autonome							
	Debiti diversi bancari e finanziari							
	RIINANENZE PASSIVE D'ESERCIZIO							
	Riserve tecniche							
	Risconti passivi							




ESERCIZIO DELL'ANNO 2001

ENTE PER LE VILLE VESUVIANE

BILANCIO CONSUNTIVO

SITUAZIONE PATRIMONIALE AL 31/12

N° Cont.	ATTIVITA'	CONSISTENZE		DIFFERENZE	IN PIU'	IN MENO	CONSISTENZE		DIFFERENZE	IN PIU'	IN MENO
		AL 01/01	AL 31/12				AL 01/01	AL 31/12			
	INVESTIMENTI MOBILIARI										
	Partecipazioni azionarie	39.000.000	39.000.000								
	Conferimenti e quote in altri enti										
	Titoli emessi o garantiti dallo Stato ed assimilati										
	Obbligazioni e cartelle fondiarie										
	Buoni postali										
	Altri titoli di credito										
	IMMOBILI										
	Edifici	20.085.564,201	23.000.027,386	2.914.463.185							
	Costruzioni in corso										
	Diritti reali										
	IMMOBILIZZAZIONI TECNICHE										
	Impianti, attrezzature e macchinari	813.210.850	813.210.850								
	Automezzi										
	Mobili e macchine d'ufficio	224.269.579	235.855.577	11.585.998							
	ALTRI COSTI PLURIENNALI										
	Spese di costruzione, ampliamento e riorganizzazione										
	Costi e perdite emissione prestiti										
	Costi pluriennali diversi										
	FONDI DI ACCANTONAM. VARI										
	Fondo liquidazione Indennità	253.364.523	283.408.960								30.042.437
	Anzianità personale										
	Fondo imposte e tasse										
	Fondi rischi										
	Fondi per accantonamenti diversi										
	POSTE RETTIFICATIVE DELL'ATTIVO										
	Fondo svalutazione crediti										
	Fondo svalutazione titoli e partecipazioni										
	Fondo ammortamento immobili										
	Fondo ammortamento impianti, attrezzature e macchinari	780.710.850	813.210.850								22.500.000
	Fondo ammortamento automezzi, mobili e macchinari d'ufficio	201.944.579	225.590.196								23.585.587



ESERCIZIO DELL'ANNO 2001


ENTE PER LE VILLE VESUVIANE
BILANCIO CONSUNTIVO

CONTO ECONOMICO DELL'ESERCIZIO

Parte prima

ENTRATE E SPESE FINANZIARIE CORRENTI


TITOLO I	Importo	TITOLO I	Importo
ENTRATE CONTRIBUTIVE		SPESE CORRENTI	
Cat. 1 - Aliquote contributive, etc.		Cat. 1 - Spese per gli organi correnti	34.905.000
Cat. 2 - Quote partecipazione iscritti, etc.		Cat. 2 - Oneri per il personale in attività di servizio	483.982.800
TITOLO II		Cat. 3 - Oneri per il personale in quiescenza	
ENTRATE DERIVANTI DA TRASFERIMENTI CORRENTI			
Cat. 3 - Trasferimenti dello Stato		Cat. 4 - Spese per l'acquisto di beni di consumo e servizi	49.279.717
Cat. 4 - Trasferimenti delle Regioni	1.076.800.000	Cat. 5 - Spese per prestazioni istituzionali	
Cat. 5 - Trasferimenti da comuni e province	163.560.000		
Cat. 6 - Trasferimenti da altri enti	414.000.000	Cat. 6 - Trasferimenti passivi	24.000.000
TITOLO III		Cat. 7 - Oneri finanziari	394.600
ALTRE ENTRATE		Cat. 8 - Oneri tributari	3.740.970
Cat. 7 - Entrate derivanti dalla vendita, etc.			
Cat. 8 - Redditi e proventi patrimoniali	146.497.355	Cat. 9 - Poste correttive e compensative di entrate correnti	76.800.000
Cat. 9 - Poste correttive e compensative, etc.	5.010.000		
		Cat. 10 - Spese non classificabili in altre voci	
Cat. 10 - Entrate non classificabili	115.340.000		
		TOTALE PARTE PRIMA	673.103.087
TOTALE PARTE PRIMA	1.921.207.355		



ESERCIZIO DELL'ANNO 2001

ENTE PER LE VILLE VESUVIANE
BILANCIO CONSUNTIVO

CONTO ECONOMICO DELL'ESERCIZIO		
Parte seconda		
COMPONENTI CHE NON DANNO LUOGO A MOVIMENTI FINANZIARI		
A) Entrate accertate in precedenti esercizi di pertinenza dell'esercizio	A) Spese di competenza, impegnate in precedenti esercizi:	
- Contributi o premi per le prestazioni istituzionali	- Rimanenze iniziali di prodotti	
- Trasferimenti (contributi, obbligazioni, etc.)	- Materie prime e materiali di consumo viveri	
- Redditi e proventi patrimoniali	- Risconti iniziali di spese per locazione e utenze	
- Vendite di prodotti e di materiali diversi	- Spese per servizi esterni	
- Vendite di pubblicazioni	- Spese diverse di amministrazione	
- Prestazioni di particolari servizi	- Spese per trasferimenti	
- Ricavi pluriennali	- Oneri finanziari	
	- Spese diverse	
	- Costi pluriennali	
B) Produzioni e movimenti interni:	B) Produzioni e movimenti interni:	
- Prodotti in natura, impianti ed altre immobilizzazioni ottenuti con mezzi propri da capitalizzare	- Oneri in natura	
C) Trasferimenti attivi in natura (obblazioni, lasciti, donazioni in natura)	C) Trasferimenti passivi in natura (contributi, concorsi, soccorsi e obbligazioni in natura)	
D) Variazioni patrimoniali straordinarie:	D) Ammortamenti e deperimenti:	
- Sopravvenienze attive	- Immobili	
- Insussistenze passive	- Impianti, attrezzature e macchinari	22.500.000
	- Automezzi, mobili e macchine	23.886.657
	- Diversi	



ESERCIZIO DELL'ANNO 2001


ENTE PER LE VILLE VESUVIANE
BILANCIO CONSUNTIVO

CONTO ECONOMICO DELL'ESERCIZIO

Parte seconda

COMPONENTI CHE NON DANNO LUOGO A MOVIMENTI FINANZIARI

E) Spese impegnate di competenze di successivi esercizi	E) Svalutazioni e deprezzamenti:		
	- Svalutazione crediti		
	- Svalutazione titoli		
	Deprezzamento immobili, impianti, macchine		
	Eliminazione impianti ed altre immobilizzazioni non ammortizzate		
	F) Accantonamento per oneri presunti di competenze:		
	- Imposte e tasse da regolare		
	- Altri oneri da definire		
	- Accantonamenti diversi		
	- Accantonamenti a fondo rischi		
			21.951.435
	G) Quota dell'esercizio per l'adeguamento del fondo indennità anzianità personale		
	H) Variazioni patrimoniali straordinarie:		
	- Sopravvenienze passive		
	- Insistenze attive		
	Entrate accertate nell'esercizio di pertinenza di successivi esercizi		
TOTALE PARTE PRIMA		1.921.207.355	
TOTALE PARTE SECONDA			673.103.082
			99.988.992



ENTE PER LE VILLE VESUVIANE
BILANCIO CONSUNTIVO

ESERCIZIO DELL'ANNO 2001

Consistenza della cassa all'inizio dell'esercizio			6.206.971.168
Riscossioni	In c/competenza	1.150.411.175	1.308.620.175
	In c/residui	158.209.000	
Pagamenti	In c/competenza	3.669.453.416	3.777.352.616
	In c/residui	107.899.200	
Consistenza	della cassa alla fine dell'esercizio	(COMPRESSE 15.366.420 COME DA C/C POSTALE)	3.753.605.147
Residui attivi	degli esercizi precedenti	582.460.234	1.542.005.637
	dell'esercizio	959.545.403	
Residui passivi	degli esercizi precedenti	321.980.160	477.659.712
	dell'esercizio	155.679.552	
Avanzo d'amministrazione alla fine dell'esercizio			4.817.951.072



Istituto di diritto agrario internazionale
e comparato (I.D.A.I.C.)

RELAZIONE DEL PRESIDENTE

ISTITUTO DI DIRITTO AGRARIO INTERNAZIONALE E COMPARATO

(Legge istitutiva 13 febbraio 1957 n. 87, Gazz. Uff. 23-III-1957, n. 76)

Prot. n.

50121 Firenze

Via A. La Marmora, 29 - Tel. 055 57.95.58 - Fax 055 50.47.100

E-mail: idaic@iol.it - Http: www.idaic.it

Cod. Fiscale 80006870481

**ESTRATTO DEL VERBALE DEL CONSIGLIO DI AMMINISTRAZIONE
DEL 16 MARZO 2002**

Il giorno sabato 16 marzo 2002 alle ore 10.30, presso la sede dell'Istituto di Diritto Agrario Internazionale e Comparato, Via A. La Marmora, 29 - Firenze - si é riunito il Consiglio d'Amministrazione, convocato con lettera del 25 febbraio 2002, prot. n. 246, per discutere il seguente ordine del giorno:

1. Comunicazioni del Presidente;
2. Bilancio Consuntivo 2001;
3. Incontro di Studio aprile 2002 e Convegno dell'autunno 2002;
4. Informatizzazione SBN della Biblioteca;
5. Contratto di lavoro della sig.ra Cristina Cappellini;
6. Deleghe;
7. Varie ed eventuali.

Sono presenti il Presidente prof. Giovanni Galloni e i Consiglieri proff. Emilio Romagnoli, Luigi Costato, Alfredo Massart, Michele Tamponi, Ettore Casadei, Eva Rook Basile e Marco Goldoni. Assenti giustificati: il prof. Francesco Menichini e l'avv. Cesare Trebeschi. Sono assenti i Sindaci Revisori dei Conti.

Il Presidente, constatato il numero legale, dichiara aperta la seduta; assume le funzioni di segretario il prof. Alberto Germanò, Segretario Generale dell'Istituto.

OMISSIS...

Sul 2° punto dell'ordine del giorno il Presidente dà lettura della relazione al Bilancio Consuntivo e del verbale del Collegio dei Revisori dei Conti n. 206 del 26 febbraio precedente, relazione e verbale che già ciascun consigliere ha trovato nella rispettiva cartellina fin dall'inizio di questa riunione.

Premette che è incorso in un errore materiale all'inizio della sua relazione quando ha indicato, quali residui degli anni antecedenti il 2001, la cifra di lire 82.707.104 (€ 42.714,65), anziché quella di lire 81.539.889 (€ 42.111,84) come chiaramente risulta nella gestione residui di pagina 3. Più in particolare tiene a far presente che l'ammontare dei residui passivi è dovuto innanzitutto al fatto che solo il 3 ottobre 2001 si è avuta conoscenza dell'aumento del contributo ordinario MURST per lire 90.000.000 (€ 46.481,12), sicché soltanto il 9 novembre 2001 è stato possibile deliberare gli impegni istituzionali per ricerche, indagini, pubblicazioni e acquisto diritti patrimoniali d'autore per l'ammontare correlativo. Tali residui sono dovuti, inoltre – come meglio ha precisato nella sua relazione – al fatto che l'Istituto per molte voci non può non soddisfare gli impegni che nell'anno successivo, come ad esempio il saldo degli assegni annuali di studio, le collaborazioni scientifiche per la realizzazione della Banca Dati SIDA dell'ISMEA-IDAIC, l'adempimento degli impegni assunti con il MIUR per annuali progetti specifici di ricerca, la stampa degli atti dei convegni e la spesa relativa agli ultimi fascicoli annuali della Rivista di diritto agrario. E ciò è tanto vero che i residui riguardano prevalentemente la categoria V (attività istituzionale), ammontando a lire 207.715.600, cioè € 107.276,15 (competenza) ed a lire 80.556.079 cioè € 41.603,74 per gli anni precedenti. E aggiunge che sono state già pagate, all'11 febbraio 2002, € 19.399,97 appunto con riferimento a tali residui. E poiché il Collegio dei revisori dei conti, nel verbale

del 26 febbraio scorso, ha osservato che “la situazione dei residui riporta genericamente l'elenco dei capitoli interessati” e ha espresso l'opportunità che l'elenco sia completato con precisi dati di riferimento, ha fatto predisporre il “Prospetto residui 2002” che quindi fa parte integrante della documentazione relativa al Bilancio Consuntivo. Desidera, ancora far rilevare — anche rinviando alla c.d. Relazione scientifica allegata al Bilancio consuntivo — che per le attività istituzionali le spese ammontano a lire 282.941.000 (cioè € 146.126,83), ovvero ad oltre la metà delle entrate complessive.

Quanto alle altre due osservazioni del Collegio dei Revisori dei Conti e cioè alla mancata indicazione nel conto economico della voce “ammortamenti e deperimenti”, ed alla discordanza tra incrementi patrimoniali della voce “mobili e macchine da ufficio” riportata nella situazione patrimoniale e la relativa voce del prospetto finanziario, il Presidente fa presente che l'Istituto provvede alla ricognizione dei beni “almeno ogni cinque anni”, e ciò ai sensi dell'art. 28 del Regolamento di amministrazione e contabilità; che essa è stata compiuta, l'ultima volta, nel 1998; che perciò è stata prevista per l'anno 2002 (v. pag. 10 del conto economico allegato al Preventivo 2002); che quindi verrà compiuta alla fine di questo anno finanziario. Aggiunge che nel periodo 1998-2002 l'Istituto si è dotato dei mobili e degli scaffali occorrenti a seguito del cambio di sede, nonché della fotocopiatrice e di computer.

Con riguardo, poi, alla discordanza di cui più sopra si è detto, il Presidente riconosce che per l'acquisto dei “mobili e macchine d'ufficio” costituenti l'incremento patrimoniale risultante nella situazione patrimoniale è stata “adoperata” una somma della categoria “attività istituzionale”, senza però aver effettuato la necessaria variazione.

Il Consiglio provvede, quindi, all'esame delle varie poste risultanti nel Bilancio consuntivo e prende atto dei chiarimenti del Presidente alle osservazioni del Collegio dei Revisori dei Conti. Quindi, dopo discussione

il Consiglio

visto l'art. 9 dello Statuto dell'IDAIC approvato con DPR 26 marzo 1970, n. 1468;
visto il Regolamento di amministrazione e contabilità del 12 settembre 1981 approvato dal Ministero della Pubblica Istruzione il 28 giugno 1982;
letta la relazione del Presidente al Bilancio Consuntivo 2001;
letto il verbale n. 206 dei Revisori dei Conti su detto Bilancio;
visti tutti gli allegati al prospetto contabile;
all'unanimità

delibera

il Bilancio Consuntivo 2001 come descritto nella documentazione che è allegata al presente verbale facendone parte integrante;

manda

il Segretario Generale a trasmettere questo verbale e i documenti allegati ai Ministeri competenti per l'approvazione del Bilancio Consuntivo 2001.

OMISSIS...

La seduta è tolta. Del che è verbale.

IL SEGRETARIO GENERALE
(Prof. Alberto Germanò)
F/to Alberto Germanò

IL PRESIDENTE
(Prof. Giovanni Galloni)
F/to Giovanni Galloni

PER COPIA CONFORME
IL SEGRETARIO GENERALE
(Prof. Alberto Germanò)

Alberto Germanò

Prot. n.

50121 Firenze

Via A. La Marmora, 29 - Tel. 055 579558 - Fax 055 5047190
E-mail: idaic@iol.it - Http: www.idaic.it
Cod. Fiscale 80006870481

RELAZIONE DEL PRESIDENTE

Il bilancio consuntivo 2001 viene redatto secondo quanto stabilito dal DPR 676/79 e dal Regolamento di Contabilità e Amministrazione dell'Istituto.

L'avanzo di amministrazione 2000, utilizzato per il 2001, ammontava a lire 1.855.739.

L'insorgenza dei residui passivi, che quest'anno ammontano a lire 349.402.224, di cui lire 82.707.104 antecedenti il 2001, è dovuta:

innanzitutto **A)** al fatto che solo nel mese di novembre 2001 è stato possibile stabilire gli impegni istituzionali di ricerche e pubblicazioni per un ammontare di lire 59.000.000 e lire 31.000.000 finalizzate alla informatizzazione SBN della Biblioteca, perché solo il 3 ottobre 2001 si è avuta conoscenza dell'aumento del contributo ordinario MURST per lire 90.000.000. La sola acquisizione delle opere monografiche (che imporrà il pagamento dei diritti di autore e delle spese di stampa) non avverrà prima della fine del 2002 inizi 2003;

e, poi, **B)** alla stessa gestione fisiologica dell'Istituto, che per molte voci soddisfa gli impegni solo nell'anno successivo. Ed invero, i residui riguardano prevalentemente la categoria V (attività istituzionale), ammontando a lire 207.715.600 (competenza) ed a lire 80.556.079 per gli anni precedenti.

Essi trovano le seguenti giustificazioni:

1. **Assegni di studio:** il saldo è legato alla consegna dell'elaborato che, come previsto dal bando di concorso, deve essere fatto pervenire entro 10 mesi dal termine del soggiorno a Firenze e, quindi, nell'esercizio successivo a quello dell'impegno di spesa e dell'inizio del godimento dell'assegno.
2. **Studi, indagini e rilevazioni:** il pagamento ai collaboratori è successivo alla consegna degli elaborati (espressione di opere dell'ingegno), consegna che, per alcuni capitoli relativi alla collaborazione con l'ISMEA (che, per di più, è iniziata a cavallo dell'anno) e per la realizzazione dei progetti speciali finanziati dal MURST, è avvenuta nel corso dell'anno 2001, mentre per il contributo speciale MURST di lire 35.000.000, in parte ancora da riscuotere, la scadenza, per la consegna degli elaborati finali, è fissata al mese di maggio del 2002.
3. **Convegni e congressi - Stampa Atti:** la deregistrazione delle relazioni degli Atti dei Convegni ed il loro controllo da parte degli autori, nonché la stampa e la correzione delle bozze per almeno due volte, richiedono dai dodici ai diciotto mesi, facendo così slittare il pagamento agli anni successivi a quello dell'impegno. Si consideri, ad esempio, che il convegno IDAIC a Siena si è svolto nel novembre 2000 e solo in questi giorni gli Atti sono stati stampati. Gli atti del Convegno del novembre 2001 sono ancora in fase di deregistrazione.
4. **Rivista di diritto agrario:** il quarto numero viene pubblicato di regola nel primo trimestre dell'anno successivo a quello indicato in copertina e pertanto il pagamento degli estratti, delle pagine in più del pattuito e dei compensi ai collaboratori viene corrisposto talvolta anche nel secondo anno successivo all'anno della copertina della rivista e dell'impegno di spesa. Per i fascicoli del 2001, la necessità di commentare i tre decreti di orientamento dei settori della pesca, forestale ed agricolo dal 18 maggio 2001 ha provocato un ulteriore slittamento della pubblicazione al 2002.

Infine, **C)** va ancora detto che, sotto il profilo della ragionevolezza ed opportunità amministrativa, il divario temporale tra impegni di spesa e pagamenti consente di costituire una risorsa indispensabile per le spese correnti dell'esercizio in attesa del contributo ministeriale. Ad esempio, ancora non è stata accreditata alcuna somma per il 2002, ed il primo accredito per l'anno 2001 è pervenuto solo il 23 febbraio 2001.

ANALISI DELLE COMPETENZE**Entrate**

1) M.U.R.S.T.- contributo di funzionamento	lire	400.000.000	euro: 206.582,76
2) Pubblicità sulla Rivista di Diritto Agrario	--	2.750.000	1.420,26
3) Per collaborazioni scientifiche		105.000.000	54.227,97
4) Interessi su conti e depositi		2.000.000	1.032,91
5) Partite di giro		38.285.520	19.772,82

Il totale delle entrate definitive è di £. 548.035.520 (in euro: 283.036,73)

E' opportuno soffermarsi sul punto 2, voce "pubblicità sulla Rivista di Diritto Agrario": va ricordato che, in base all'art. 9 del contratto stipulato il 23 novembre 1998 con la Giuffrè, all'IDAIC spetta la metà degli introiti per la pubblicità comparsa sulla Rivista.

USCITE**Spese di funzionamento**

Spese per gli organi dell'Ente	lire:	1.260.000	euro: 650,74
Oneri per il personale in servizio		55.430.420	28.627,42
Spese per il funzionamento		150.515.986	77.735,02
Attività istituzionali		282.941.000	146.126,83
Oneri tributari		682.500	352,48
Spese non classificabili		2.510.489	1.296,56

Spese in conto capitale

Acquisizioni mobiliari		13.138.000	6.785,21
Indennità di fine rapporto		1.707.000	881,59

Partite di giro

Spese aventi natura di partite di giro		38.285.520	19.772,82
--	--	------------	-----------

Il totale delle uscite definitive ammonta a lire 546.470.915 (euro: 282.228,67)

La differenza fra le entrate e le uscite risulta di + lire 1.564.605 che aggiunta all'avanzo di amministrazione di lire 1.855.739 determina un avanzo di competenza di £. 3.3420.344, euro 1.766,62

GESTIONE RESIDUI

I residui attivi sono stati riscossi nella misura che risulta dal sotto elencato prospetto:

Collaborazioni scientifiche :	44.000.000 /	riscosse lire 24.000.000
interessi su depositi:	525.257 /	riscosse 568.483 (+43.226)
partite sospese	2.174.000 /	riscosse 2.174.000

I residui passivi ammontavano, all'inizio dell'esercizio, a lire 280.121.205. Sono state pagate lire 180.596.566. Rimangono da pagare lire 81.539.889, con una diminuzione, rispetto agli impegni, di lire 17.984.750.

DIMOSTRAZIONE AVANZO DI COMPETENZA

Fondo Cassa al 1 gennaio 2000	lire:	232.051.082	euro: 119.844,38
Residui attivi		49.925.862	25.784,56
Residui passivi		280.121.205	114.670,53
Entrate accertate		548.035.520	284.036,73
Uscite accertate		546.470.915	282.368,12
Avanzo di competenza		3.420.344	1.698,74

Il T.F.R. accantonato al 31 dicembre 2001 ammonta a lire 20.079.441, cioè ad euro 10.370,17.

SITUAZIONE AMMINISTRATIVA

GESTIONE COMPETENZE

DESCRIZIONE DELLE ENTRATE

	ACCERTATE	riscosse	da riscuotere
TITOLO SECONDO			
Contributo ordinario di funzionamento	400.000.000	400.000.000	
TITOLO TERZO			
Collaborazioni scientifiche	105.000.000	61.000.000	44.000.000
Pubblicità rivista	2.750.000	2.750.000	0
Interessi	2.000.000	1.483.914	516.086
TITOLO QUARTO			
Partite di giro	38.285.520	34.976.520	3.309.000
TOTALE GENERALE ENTRATE	548.035.520	500.210.434	47.825.086

DESCRIZIONE DELLE USCITE

	IMPEGNATE	pagate	da pagare
TITOLO PRIMO			
Spese organi Ente	1.260.000		1.260.000
Spese per il personale	55.430.420	51.067.420	4.363.000
Spese correnti	150.515.986	103.498.983	47.017.003
Attività istituzionali	282.941.000	75.225.400	207.715.600
Oneri tributari	682.500	682.500	
Spese non classificabili	2.510.489	2.331.147	179.342
TOTALE TITOLO PRIMO	493.340.395	232.805.450	260.534.945
TITOLO SECONDO			
Acquisizioni mobiliari	13.138.000	10.622.360	2.515.640
Fondo Indennità licenziamento	1.707.000	1.707.000	0
TOTALE TITOLO SECONDO	14.845.000	12.329.360	2.515.640
TITOLO QUARTO			
Partite di giro	38.285.520	33.473.750	4.811.770
TOTALE TITOLO TERZO	38.285.520	33.473.750	4.811.770
TOTALE GENERALE USCITE	546.470.915	278.608.560	267.862.355

RISULTANZE FINALI

TOTALE GENERALE ENTRATE	548.035.520
TOTALE GENERALE USCITE	546.470.915
differenza	1.564.605
avanzo di amministrazione 2000	1.855.739
avanzo di competenza	3.420.344

DIMOSTRAZIONE AVANZO DI AMMINISTRAZIONE

avanzo di amministrazione al 1.1.2001	1.855.739	
residui attivi		43.226
minori residui passivi		17.984.750
		18.027.976
entrate accertate	548.035.520	
uscite accertate	546.470.915	
differenza		1.564.605
avanzo 2000		1.855.739
avanzo di COMPETENZA		3.420.344
		18.027.976
avanzo di amministrazione al 31.12.01		21.448.320

GESTIONE RESIDUI

	accertati	riscossi	da riscuotere
	49.925.862	29.867.483	20.101.605
ATTIVI	impegnati	pagati	da pagare
PASSIVI	280.121.205	180.596.566	81.539.889

SITUAZIONE FINANZIARIA

Fondo cassa al 1.1.2001

232.051.082

riscossioni competenza

500.210.434

riscossioni residui

29.867.483

pagamenti competenza

-278.608.560

pagamenti residui

-180.596.566

302.923.873**STATO PATRIMONIALE**

ATTIVITA'

124.873.806

PASSIVITA'

70.988.039

CONSISTENZA NETTA**53.885.767****CONTO ECONOMICO**

TOTALE GENERALE ENTRATE

548.933.162

TOTALE GENERALE USCITE

495.047.395

DIFFERENZA**53.885.767****RIEPILOGO CONSUNTIVO**

ENTRATE

TITOLO PRIMO

0

TITOLO SECONDO

400.000.000

TITOLO TERZO

109.750.000

TITOLO QUARTO

38.285.520

TOTALE ENTRATE**548.035.520**

USCITE

TITOLO PRIMO

493.340.395

TITOLO SECONDO

14.845.000

TITOLO TERZO

38.285.520

TOTALE USCITE**546.470.915**

avanzo 2001

1.564.605


avanzo 2000

1.855.739

avanzo di competenza 2001

3.420.344

IL PRESIDENTE
(Prof. Giovanni Galloni)



**RELAZIONE
DEL COLLEGIO DEI REVISORI**

Relazione del Collegio dei Revisori dei Conti al Conto Consuntivo 2001

Si ritiene, innanzitutto, precisare che il Collegio dei revisori dei conti, decaduto dal 4 giugno 2000, è stato ricostituito con decreto interministeriale del 31 ottobre 2001 per il triennio 2001-2004 e si è riunito per l'insediamento il 18 dicembre 2001 (verbale n. 205).

Il conto consuntivo 2001, sottoposto all'esame del Collegio, è corredato della relazione del Presidente esplicativa dell'attività svolta nell'anno 2001 e delle risultanze contabili.

Il Segretario Generale dell'Ente informa i sottoscritti revisori che le variazioni al Bilancio di preventivo 2001, trasmesse alle Amministrazioni vigilanti ed alla Corte dei Conti con nota n. 1358 del 28 novembre 2001, devono essere sostituite a causa di un disguido tecnico nell'impaginazione. Pertanto, le previsioni definitive riportate sul documento contabile sono state desunte dalle predette variazioni e che, ad ogni buon fine, vengono allegate a corredo della documentazione al bilancio consuntivo 2001.

Giova precisare che il Presidente dell'Ente, con nota 1474 del 30 novembre 2000, diretta al M.I.U.R. in occasione della richiesta del contributo per il funzionamento dell'I.D.A.I.C. e della dimostrazione della congruità della somma richiesta rispetto all'attività programmata dall'Ente per il 2001, aveva previsto, in aggiunta alle ordinarie e tradizionali attività programmate, le azioni-chiave nonché le linee di intervento dell'Ente, così finalizzate:

- Riunire a Firenze giuristi ed economisti per trattare il tema della "comunicazione simbolica sul mercato";
- Mettere in internet l'elenco dei propri volumi e dei propri periodici per la ricatalogazione ed informatizzazione del patrimonio librario;
- Il completamento dell'organico con l'abbandono del sistema di richiesta di collaborazioni esterne.

Le previsioni definitive, a seguito delle variazioni al bilancio di previsione 2001, approvate nella seduta del 9 novembre 2001, evidenziano quanto segue

Le entrate previste sono costituite principalmente da:

- Contributo ordinario di funzionamento del M.I.U.R. in L. 400.000.000;
- Proventi da collaborazioni scientifiche in L.105.000.000 di cui L. 70.000.000 con l'ISMEA e L. 35.000.000 dal M.I.U.R. per un progetto specifico approvato il 21.2.2001. Si raccomanda, per il futuro, di tenere distinte le due voci, in quanto l'apporto finanziario del M.I.U.R. è destinato a realizzare un progetto speciale di ricerca proposto dall'Ente.
- Spettanze per la pubblicità su "Rivista di diritto agrario" in L. 2.750.000.

Per quanto concerne le spese, si rileva che le variazioni più significative si riferiscono ai capitoli 1.05.03 - Spese per studi indagini e rilevazioni (+140.000.000), 1.04.05 - Informatizzazione biblioteca (+32.600.000), 1.05.04 - Convegni e Congressi (+ 10.000.000) e 1.05.05 - Stampa pubblicazioni rilegatura (+ 10.454.000).

Alla luce dei cospicui incrementi dei capitoli delle Spese per studi, indagini e rilevazioni, si raccomanda la massima attenzione nella scelta dei collaboratori che dovranno avere i requisiti e la professionalità richiesti per il conferimento degli eventuali incarichi.

Le principali voci di spesa sono costituite, oltre a quella per il personale pari a impegni per L. 55.430.420, dalle spese per il funzionamento pari a L. 150.515.986 e quelle concernenti le attività istituzionali per L. 282.941.000.

Il documento finanziario espone un avanzo finanziario di competenza pari a L.1.564.605 derivante dalla differenza fra le entrate accertate in L. 548.035.520 e le uscite impegnate pari a L. 546.470.015.

L'avanzo di amministrazione al 31 dicembre 2001 è pari a L. 21.448.320.

La situazione di cassa al 31 dicembre 2001 è di L. 302.923.873 e concorda con l'estratto conto fornito dal Banco di Sicilia, istituto cassiere.

Il conto economico evidenzia un avanzo economico di L. 53.885.767 pari alla consistenza netta risultante dallo stato patrimoniale al 31.12.2001. Per quanto riguarda la seconda parte del conto economico (componenti che non danno luogo a movimenti finanziari) e la situazione patrimoniale, si richiedono chiarimenti in merito alla mancata indicazione nel conto economico delle voci "ammortamenti e deperimenti", nonché in merito alla discordanza tra gli incrementi patrimoniali della voce "mobili e macchine da ufficio" riportate nella situazione patrimoniale e la relativa voce del prospetto finanziario.

La gestione dei residui espone residui attivi per complessive L. 67.926.691 che si riferiscono per L. 47.825.086 a somme da riscuotere nell'anno in esame e per L. 20.101.605 agli anni precedenti.

I residui passivi ammontano complessivamente a L. 349.402.244 e si riferiscono per L. 81.539.889 agli anni precedenti e per L. 267.862.355 all'anno di competenza.

La situazione dei residui riporta genericamente l'elenco dei capitoli interessati con le cifre di riferimento. Pertanto è opportuno completare l'elenco con precisi dati di riferimento, che permettano di risalire al titolo giuridico giustificativo del residuo (creditore, nota di incarico, ordine, fattura etc.).


Considerato che nell'anno in esame gli atti di gestione dell'Ente non sono stati oggetto di controllo per le motivazioni sopra riferite, il Collegio non può che prendere atto dei dati contabili sopra riportati con le raccomandazioni sopra indicate.

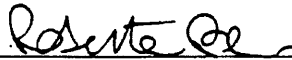
Letto, osservato e sottoscritto.

I REVISORI DEI CONTI

Dr. Rita Bosco

Dr. Roberta Peri





BILANCIO CONSUNTIVO

XIV LEGISLATURA — DISEGNI DI LEGGE E RELAZIONI — DOCUMENTI

GESTIONE COMPETENZA		GESTIONE RESIDUI														
codice	descrizione	Iniziali	In aumento	In diminuzione	definitive	risorse pagate	da riscuotere o pagare	totale impegni	diff. piu	diff. meno	Iniziali	ricorsi / pagati	da riscuotere o pagare	totale	In +	In -
	AVANZO DI AMMINISTRAZIONE	2.659.000		803.261	1.855.739											
	FONDO INIZIALE DI CASSA PRESUNTO															
	TITOLO SECONDO															
	ENTRATE DERIVANTI DA TRASFERIMENTI CORRENTI															
	CATEGORIA 3*															
2 03 01	TRASFERIMENTI DA PARTE DELLO STATO	310.000.000	90.000.000		400.000.000	400.000.000		400.000.000	0	0						
	CONTRIBUTO ORDINARIO PER IL FUNZIONAMENTO				0											
	TOTALE CATEGORIA 3*	310.000.000	90.000.000	0	400.000.000	400.000.000	0	400.000.000	0	0	0	0	0	0	0	0
	CATEGORIA 6*				0											
	TRASFERIMENTI DA PARTE DI ALTRI ENTI PUBBLICI				0											
	CONTRIBUTI ENTI SETTORE PUBBLICO				0											
	TOTALE CATEGORIA 6*				0											
	TOTALE TITOLO SECONDO	310.000.000	90.000.000	0	400.000.000	400.000.000	0	400.000.000	0	0	0	0	0	0	0	0
	TITOLO TERZO				0											
	ALTRE ENTRATE				0											
	CATEGORIA 7*				0											
	ENTRATE DERIVANTI DA VENDITE, IN BENI E PRESTAZIONI DI SERVIZI				0											
3 07 01	PUBBLICITA' SU RIVISTA DI DIRITTO AGRARIO		2.750.000		2.750.000	2.750.000		2.750.000	0	0	3.125.000	3.125.000	0	3.125.000		
3 07 02	PROVENTI DA COLLABORAZIONI SCIENTIFICHE		105.000.000		105.000.000	61.000.000	44.000.000	105.000.000	0	0	44.000.000	24.000.000	20.000.000	44.000.000		
3 07 03	REALIZZI PER CESSIONI MATERIALI FUORI USO				0											
	TOTALE CATEGORIA 7*	0	107.750.000	0	107.750.000	63.750.000	44.000.000	107.750.000	0	0	47.125.000	27.125.000	20.000.000	47.125.000	0	0
	CATEGORIA 8*				0											
	REDITTI PER PROVENTI PATRIMONIALI				0											
	INTERESSI SU DEPOSITI E CONTI CORRENTI	1.000.000	1.000.000		2.000.000	1.483.914	516.086	2.000.000	0	0	525.257	568.483		568.483	43.226	0
3 08 04	TOTALE CATEGORIA 8*	1.000.000	1.000.000	0	2.000.000	1.483.914	516.086	2.000.000	0	0	525.257	568.483	0	568.483	43.226	0
	CATEGORIA 9*				0											
	POSTE CORRETIVE DI SPESE CORRENTI				0											
	RECUPERI RIMBORSI DIVERSI				0											
3 09 01	TOTALE CATEGORIA 9*	0	0	0	0	0	0	0	0	0	0	0	0	0	0	0
	CATEGORIA 10*				0											
	ENTRATE NON CLASSIFICABILI IN ALTRE VOCI				0						101.605		101.605	101.605		0
	CONTRIBUTI VOLONTARI DEI BOCI				0						101.605	0	101.605	101.605		0
3 10 01	TOTALE CATEGORIA 10*	0	0	0	0	0	0	0	0	0	101.605	0	101.605	101.605	0	0
	TOTALE TITOLO III*	1.000.000	108.750.000	0	109.750.000	65.233.914	44.516.086	109.750.000	0	0	47.751.862	27.693.483	20.101.605	47.795.088	43.226	0

XIV LEGISLATURA — DISEGNI DI LEGGE E RELAZIONI — DOCUMENTI

GESTIONE COMPETENZA		GESTIONE RESIDUI													
codice	descrizione	Iniziali	In aumento	In diminuzione	definitive	riscosse pagate	da riscuotere o pagare	totale impieghi plur.	diff. meno	Iniziali	rigirossi / pagati	da riscuotere o pagare	totale	In +	In -
	TITOLO IV	0	0	0	0	0	0	0	0	0	0	0	0	0	0
	INITIALE PER ALIENAZIONE DI BENI PATRIMONIALI E RISCOSSIONI DI CREDITI														
4 14 14	CATEGORIA 14*	0	0	0	0	0	0	0	0	0	0	0	0	0	0
4 14 15	RISCOSSIONI DEPOSITO CAUTION	0	0	0	0	0	0	0	0	0	0	0	0	0	0
	TOTALE CATEGORIA 14	0	0	0	0	0	0	0	0	0	0	0	0	0	0
	TOTALE TITOLO IV	0	0	0	0	0	0	0	0	0	0	0	0	0	0
	TITOLO VI														
	PARTITE DI GIRO														
	CATEGORIA 22*														
7 22 01	SPESA AVANTI MATURA DI PARTITE DI GIRO	25.000.000	5.000.000		30.000.000	28.181.000	1.309.000	29.490.000	510.000	174.000	174.000	0	174.000	0	0
7 22 02	RITENUTE ERARIALI	5.000.000	5.000.000		10.000.000	6.795.520	3.309.000	6.795.520	3.204.480						
7 22 03	RITENUTE PREVIDENZIALI E ASSISTENZIALI														
7 22 04	IRATTENUTE A FAVORE DI TERZI														
7 22 05	RIMBORSI DI SOMME PAGATE PER CONTO TERZI														
7 22 06	PARTITE IN SOPEPO	2.000.000			2.000.000		2.000.000	2.000.000		2.000.000	2.000.000		2.000.000		
	TOTALE CATEGORIA 22	32.000.000	10.000.000		42.000.000	34.976.520	3.309.000	38.285.520	3.714.480	2.174.000	2.174.000		2.174.000		
	TOTALE TITOLO VI	32.000.000	10.000.000		42.000.000	34.976.520	3.309.000	38.285.520	3.714.480	2.174.000	2.174.000		2.174.000		
	RIEPILOGO														
	AVANZO DI AMMINISTRAZIONE	2.659.000	0		1.855.739			1.855.739							
	TITOLO SECONDO	310.000.000	90.000.000		400.000.000	400.000.000		400.000.000							
	TITOLO TERZO	1.000.000	108.750.000		109.750.000	65.233.914	44.516.086	109.750.000		47.751.862	27.693.483	20.101.605	47.795.088	43.226	0
	TITOLO QUARTO	32.000.000	10.000.000		42.000.000	34.976.520	3.309.000	38.285.520		2.174.000	2.174.000		2.174.000		
	TOTALE GENERALE	345.659.000	208.750.000	0,00	551.750.000	500.210.434	47.825.086	548.035.520	3.714.480	49.925.862	29.867.483	20.101.605	49.969.088	43.226	0
	MI L EURO	178.517,98	107.810,38		284.955,09	258.337,13	24.699,60	283.036,73	1.918,37	25.784,56	15.425,27	10.381,61	25.806,88	22,32	

[Handwritten signature]

XIV LEGISLATURA — DISEGNI DI LEGGE E RELAZIONI — DOCUMENTI

GESTIONE COMPETENZA										GESTIONE RESIDUI									
codice	descrizione	Iniziali	In aumento	In diminuzione	definitive	riscosse pagate	da riscuotere o pagare	totali impegni	diff. più	diff. meno	iniziali	rigressi / pagati	da riscuotere o pagare	totale	In +	In -			
	USCITE																		
1 01 01	TITOLO PRIMO .																		
1 01 02	SPERE CORRENTI																		
1 01 03	CATEGORIA 1*	1.000.000	500.000	6.000.000	500.000	0	1.260.000	1.260.000	0	500.000	0	0	0	0	0	0			
1 01 04	COMPENSI E INDENNITA' AL PRESIDENTE	8.000.000	0	0	2.000.000	0	0	1.260.000	0	740.000	0	0	0	0	0	0			
	COMPENSI E RIMBORSI COMPONENTI C.D.A																		
	COMPENSO E RIMBORSI COLLEGIO REVISORI																		
	COMPENSI AL SEGRETARIO GENERALE																		
	TOTALE CATEGORIA 1*	9.000.000	0	5.500.000	2.500.000	0	1.260.000	1.260.000	0	1.240.000	0	0	0	0	0	0			
	CATEGORIA 2*																		
1 02 01	ONERI PERSONALE IN SERVIZIO	31.643.000	1.050.000	1.000.000	32.693.000	32.583.170	0	32.583.170	0	109.830	0	0	0	0	0	0			
1 02 02	STIPENDI E ASSEGNI FISCH	4.000.000			3.000.000	3.000.000		3.000.000				240.000	0	240.000	160.000	0			
1 02 03	COMPENSI PER LAVORO STRAORDINARIO																		
1 02 04	INDENNITA' PER MISSIONI ALL'INTERNO																		
1 02 05	INDENNITA' PER MISSIONI ALL'ESTERO																		
1 02 06	TRASPORTI PER TRASFERIMENTI																		
1 02 07	ONERI PREVIDENZIALI A CARICO DELL'ENTE	16.000.000	3.847.250		19.847.250	15.484.250	4.363.000	19.847.250	0	0	4.100.000	2.932.785	2.932.785	2.932.785	1.167.215	0			
	ALTRI ONERI SOCIALI A CARICO DELL'ENTE																		
	TOTALE CATEGORIA 2*	51.643.000	4.897.250	1.000.000	55.540.250	51.067.420	4.363.000	55.430.420	0	109.830	4.500.000	3.172.785	3.172.785	3.172.785	0	1.327.215			
	CATEGORIA 4*																		
1 04 01	SPERE PER L'ACQUISTO BENI DI CONSUMO E DI SERVIZI																		
1 04 02	GIORNALI ED ALTRE PUBBLICAZIONI	3.000.000	4.000.000		7.000.000	3.293.637	3.706.363	7.000.000	0	0	2.482.000	2.403.000	2.403.000	2.403.000	79.000	0			
1 04 03	ACQUISTO MATERIALE CONSUMO	1.000.000	1.600.000		2.600.000	2.000.000	0	2.000.000	0	600.000	998.000	558.000	558.000	558.000	440.000	0			
1 04 04	SPERE DI RAPPRESENTANZA																		
1 04 05	SPERE COMMISSIONI, COMITATI, ECC.	15.000.000	32.600.000		47.600.000	17.888.000	20.711.200	47.600.000	0	0	7.898.000	7.898.000	7.898.000	7.898.000	0	0			
1 04 06	INFORMATIZZAZIONE BIBLIOTECA	49.000.000	1.000.000		50.000.000	48.095.000	1.905.000	50.000.000	0	0	1.601.000	532.224	893.810	1.516.034	84.966	0			
1 04 07	FITTO LOCALI	3.475.000	525.000		4.000.000	2.860.360	1.139.640	4.000.000	0	0	243.000	210.000	0	210.000	33.000	0			
1 04 08	MANUTENZIONE, RIPARAZIONE LOCALI	2.142.000	265.000		2.407.000	1.227.430	985.000	2.212.430	0	194.370	1.034.000	1.002.350	0	1.002.350	31.650	0			
1 04 09	POSTALI E TELEGRAFICHE	5.067.000	557.000		5.624.000	5.624.000		5.624.000	0	0					0	0			
1 04 10	SEPER TELEFONICHE	90.000	11.000		101.000	100.700		100.700	0	300					0	0			
1 04 11	CANONI ACQUA	2.000.000		586.000	1.414.000	1.406.500		1.406.500	0	7.500					0	0			
1 04 12	SPESA PER ENERGIA ELETTRICA																		
1 04 13	COMBUSTIBILE PER RISCALDAMENTO	21.000.000	650.000		21.650.000	12.625.000	9.025.000	21.650.000	0	0	9.433.000	9.375.000	9.375.000	9.375.000	58.000	0			
1 04 14	COMPENSI PER COLLABORAZIONI ESTERNE																		
1 04 15	TRASPORTI E FACCHINAGGI	700.000			700.000	400.000		400.000	0	300.000					0	0			
1 04 16	PREMI DI ASSICURAZIONE	6.490.000			6.490.000	5.928.000	544.800	6.472.800	0	17.200	1.089.600	1.089.600	1.089.600	1.089.600	0	0			
1 04 17	PULIZIA LOCALI	1.500.000	575.000		2.075.000	2.049.556	544.800	2.049.556	0	25.444	300.000	300.000	300.000	300.000	0	0			
	MANUTENZIONE MACCHINE UFFICIO																		
	TOTALE CATEGORIA 4*	110.464.000	41.783.000	586.000	151.661.000	103.498.983	47.017.003	150.515.986	0	1.145.014	25.078.600	23.368.174	983.810	24.351.984	0	726.916			

XIV LEGISLATURA — DISEGNI DI LEGGE E RELAZIONI — DOCUMENTI

GESTIONE COMPETENZA		GESTIONE RESIDUI														
codice	descrizione	Iniziali	In aumento	in diminuzione	definitive	riscosse pagate	da riscuotere o pagare	totale impegni	diff. più	diff. meno	iniziali	riscossi / pagati	da riscuotere o pagare	totale	In *	In -
CATEGORIA 5*																
	SPESA PER PRESTAZIONI ISTITUZIONALI	28.500.000			28.500.000	6.900.000	6.900.000	28.500.000	0	0	9.400.000	6.900.000	2.500.000	9.400.000	0	0
1 05 01	ASSEGNI DI STUDIO	25.000.000			25.000.000	25.000.000	25.000.000	25.000.000	0	0	25.000.000	25.000.000	0	25.000.000	0	0
1 05 02	DOTTORATO DI RICERCA UNIVERSITA' DI MACERATA	2.000.000	140.000.000		142.000.000	141.000.000	141.000.000	142.000.000	0	0	85.215.000	49.965.320	35.249.680	85.215.000	0	0
1 05 03	SPESA PER STUDI INDAGINI E RILEVAZIONI	28.000.000	10.000.000		38.000.000	38.000.000	38.000.000	38.000.000	0	0	56.142.000	24.210.200	19.538.000	43.748.200	0	0
1 05 04	ORGANIZZAZIONE CONVEGNI, CONGRESSI,	16.987.000	10.454.000		27.441.000	27.441.000	27.441.000	27.441.000	0	0	43.474.000	24.905.601	18.568.399	43.474.000	0	0
1 05 05	STAMPA PUBBLICAZIONI E RILEGATURA	20.000.000	2.000.000		22.000.000	3.600.000	3.600.000	22.000.000	0	0	21.171.000	15.536.000	4.700.000	20.236.000	0	935.000
1 05 06	RIVISTA DI DIRITTO AGRARIO	120.487.000	162.454.000	0	282.941.000	282.941.000	282.941.000	282.941.000	0	0	242.402.000	146.517.121	80.556.079	227.073.200	0	15.328.800
CATEGORIA 7*																
1 07 01	ONERI FINANZIARI	0	0	0	0	0	0	0	0	0	0	0	0	0	0	0
1 07 02	INTERESSI PASSIVI	0	0	0	0	0	0	0	0	0	0	0	0	0	0	0
SPESA PER COMMISSIONI BANCARIE																
CATEGORIA 7*																
CATEGORIA 8*																
1 08 01	ONERI TRIBUTARI	800.000		116.000	684.000	682.500	682.500	682.500	0	1.500	0	0	0	0	0	0
IMPOSTE TASSE E TRIBUTI VARI																
CATEGORIA 8*																
1 09 01	POSTE CORRETIVE E COMPENSATIVE	800.000		116.000	684.000	682.500	682.500	682.500	0	1.500	0	0	0	0	0	0
RESTITUZIONI E RIMBORSI																
CATEGORIA 10*																
CATEGORIA 10*																
1 10 01	SPESA NON CLASSIFICABILI	6.000.000		6.000.000	2.832.000	1.918.000	1.918.000	1.918.000	0	0	441.000	0	0	0	0	441.000
1 10 02	FONDO DI RISERVA	2.000.000	832.000		592.489	413.147	413.147	592.489	0	914.000	141.000	141.000	0	141.000	0	0
1 10 03	ONERI VARI E STRAORDINARI	8.000.000	1.424.489	6.000.000	3.424.489	179.342	179.342	2.510.489	0	914.000	582.000	141.000	0	141.000	0	441.000
1 10 04	SPESA DI REALIZZO ENTRATE	300.394.000	210.558.739	14.202.000	496.750.739	232.805.456	260.534.945	493.340.395	0	3.410.344	272.562.600	173.199.080	81.539.889	254.738.969	0	17.823.631
TITOLO SECONDO																
SPESA IN CONTO CAPITALE																
CATEGORIA 12*																
2 12 01	ACQUISTI ATTREZZATURE E MACCHINARI	1.665.000			1.665.000	1.655.000	1.655.000	1.655.000	0	10.000	0	0	0	0	0	0
2 12 02	MANUT. STRAORDINARIE E MACCHINARI	3.483.000		1.000.000	2.483.000	2.203.620	2.203.620	2.483.000	0	0	635.000	550.000	0	550.000	0	84.200
2 12 05	ACQUISTI MOBILI E MACCHINE D'UFFICIO	6.500.000	2.900.000	1.000.000	9.000.000	6.763.740	6.763.740	9.000.000	0	0	2.243.000	2.228.471	0	2.228.471	0	14.929
2 12 06	LIBRI VOLUMI E RIVISTE	11.648.000	2.900.000	1.000.000	13.748.000	10.822.360	10.822.360	13.138.000	0	10.000	2.878.000	2.779.271	0	2.779.271	0	99.729
TOTALE CATEGORIA 12*																

1/2

XIV LEGISLATURA - DISEGNI DI LEGGE E RELAZIONI - DOCUMENTI

codice	descrizione	GESTIONE RESIDUI														
		iniziali	In aumento	in diminuzione	definitive	riscosse pagate	da riscuotere o pagare	totale impegni	diff. più	diff. meno	iniziali	riscossi / pagati	da riscuotere o pagare	totale	In +	In -
CATEGORIA 19*																
2 15 01	INDEMNITA' ANZIANITA' AL PERSONALE IN SERVIZIO		90.000		1.707.000	1.707.000	1.707.000	0	0							
	ACCANTAMENTO ANNUALE	1.617.000	90.000		1.707.000	1.707.000	1.707.000	0	0							
	TOTALE CATEGORIA 19*	1.617.000	90.000		1.707.000	1.707.000	1.707.000	0	0							
	TOTALE TITOLO SECONDO	13.265.000	2.590.000	1.000.000	14.855.000	12.329.360	2.515.640	14.845.000	0	10.000	2.878.000	2.779.271	0	2.779.271	0	98.729
TITOLO IV*																
CATEGORIA 21																
4 21 01	SPESA AVANTI NATURA DI PARTITE DI GIRO		5.000.000		30.000.000	26.095.000	3.395.000	29.490.000	510.000		3.323.240	3.293.000	0	3.293.000		30.240
4 21 02	RITENUTE EMARIALI	25.000.000	5.000.000		10.000.000	5.378.750	1.416.770	6.795.520	3.204.480		880.365	878.215	0	878.215		2.150
4 21 03	RITENUTE PREVIDENZIALI E ASSISTENZIALI	5.000.000	5.000.000		0	0	0	0	0		0	0	0	0		0
4 21 04	RITENUTE DIVERSE				0	0	0	0	0		0	0	0	0		0
4 21 05	RITENUTE A FAVORE DI TERZI				0	0	0	0	0		0	0	0	0		0
4 21 06	SOMME PAGATE PER CONTO TERZI	2.000.000			2.000.000	2.000.000	2.000.000	2.000.000	0		477.000	447.000		447.000		30.000
	TOTALE CATEGORIA 21*	32.000.000	10.000.000	0	42.000.000	33.473.750	4.811.770	38.285.520	3.714.480		4.580.605	4.518.215	0	4.518.215	0	62.390
	TOTALE TITOLO IV*	32.000.000	10.000.000	0	42.000.000	33.473.750	4.811.770	38.285.520	3.714.480		4.580.605	4.518.215	0	4.518.215	0	62.390
TITOLO PRIMO - SPESE CORRENTI																
	TITOLO SECONDO - SPESE CONTO CAPITALE	300.394.000	210.558.739	14.202.000	486.750.739	232.805.450	260.534.945	493.340.395	3.410.344		272.562.600	173.199.000	81.539.889	254.738.969	0	17.823.631
	TITOLO QUARTO - PARTITE DI GIRO	13.265.000	2.590.000	1.000.000	14.855.000	12.329.360	2.515.640	14.845.000	10.000		2.878.000	2.779.271	0	2.779.271	0	98.729
	TOTALE TITOLO PRIMO	32.000.000	10.000.000	15.202.000	553.605.739	278.608.560	287.862.355	546.470.915	7.134.824		280.121.205	180.596.566	81.539.889	262.136.455	0	17.984.750
	TOTALE GENERALE	345.659.000	223.148.739	15.202.000	553.605.739	278.608.560	287.862.355	546.470.915	7.134.824		280.121.205	180.596.566	81.539.889	262.136.455	0	17.984.750
	PARI A EURO	178.517,98	115.246,71	7.851,18	285.913,50	143.889,31	136.339,36	282.226,67	3.684,83		144.670,53	93.270,34	42.111,94	135.382,18	0,00	9.288,35

XIV LEGISLATURA - DISEGNI DI LEGGE E RELAZIONI - DOCUMENTI

GESTIONE COMPETENZA										GESTIONE RESIDUI									
codice	descrizione	iniziali	in aumento	in diminuzione	definitive	risorse pagate	da riscuotere o pagare	totale impegni	diff. plu	diff. meno	iniziali	risorsa / pagati	da riscuotere o pagare	totale	in +	in -			
QUADRO RIEPILOGATIVO																			
ENTRATE																			
TITOLO SECONDO																			
	Trasferimenti Correnti	310.000.000	90.000.000	0	400.000.000	0	0	400.000.000	0	0	0	0	0	0	0	0			
	TITOLO TERZO	1.000.000	108.750.000	0	109.750.000	65.233.914	44.516.086	109.750.000	0	0	47.751.862	27.683.483	20.101.605	47.795.088	43.226	0			
	Altre Entrate	32.000.000	10.000.000	0	42.000.000	34.976.520	3.309.000	38.285.520	0	3.714.480	2.174.000	2.174.000	0	2.174.000	0	0			
	Partite di giro	343.000.000	208.750.000	0	551.750.000	500.210.434	47.825.065	548.035.520	0	3.714.480	49.925.862	29.867.483	20.101.605	49.965.088	43.226	0			
	TOTALE ENTRATE	177.144,72	107.810,38	0,00	284.955,09	258.337,13	24.699,60	283.036,73	###	1.916,37	25.784,56	15.425,27	10.381,61	25.806,68	22,32	0,00			
	EURO																		
USCITE																			
TITOLO PRIMO																			
	Spese correnti	300.394.000	210.558.739	14.202.000	496.750.739	232.805.490	260.534.945	493.340.395	0	3.410.344	272.562.600	173.199.090	81.539.889	254.738.969	0	17.823.631			
	TITOLO SECONDO	13.265.000	2.590.000	1.000.000	14.855.000	12.329.360	2.515.640	14.845.000	0	10.000	2.878.000	2.779.271	0	2.779.271	0	98.729			
	Spese conto capitale	32.000.000	10.000.000	0	42.000.000	33.473.750	4.811.770	38.285.520	0	3.714.480	4.680.505	4.618.215	0	4.618.215	0	62.990			
	Partite di giro	345.699.000	223.148.739	15.202.000	553.695.739	278.608.560	267.862.355	546.470.915	0	7.134.824	286.121.205	180.596.566	81.539.889	282.136.435	0	17.984.750			
	TOTALE USCITE	178.517,98	115.246,71	7.851,18	285.913,50	143.889,31	138.339,36	282.228,67	###	3.684,83	144.670,53	93.270,34	42.111,84	135.382,18	0,00	9.288,35			
	EURO																		

entrate accertate 548.035.520
 uscite impegnate 546.470.915
 differenza 1.564.605
 avanzo anno 2000 1.855.739
 avanzo competenza 3.420.344
 minori residui passivi 17.984.750
 maggiori residui attivi 43.226
 avanzo amministrazione 21.448.320

2007

I.D.A.I.C. - FIRENZE

TABELLA DIMOSTRATIVA DELL'AVANZO O
DISAVANZO DI AMMINISTRAZIONE AL TERMINE
DELL'ESERCIZIO 2001

omissis

FONDO CASSA AL 31/12/2000	232.051.082
RESIDUI ATTIVI ANNO 2000	49.925.862
RESIDUI PASSIVI ANNO 2000	280.121.205
avanzo di amministrazione esercizio in corso	1.855.739

VARIAZIONI DEI RESIDUI ATTIVI

VERIFICATESI DURANTE L'ESERCIZIO IN CORSO	43.226	43.226
---	--------	--------

VARIAZIONI DEI RESIDUI PASSIVI

VERIFICATESI DURANTE L'ESERCIZIO IN CORSO	17.984.750	<u>-17.984.750</u>
---	------------	--------------------

ENTRATE		A	18.027.976
---------	--	---	------------

ACCERTATE DURANTE L'ESERCIZIO IN CORSO	548.035.520	<u>548.035.520</u>
--	-------------	--------------------

IMPEGNATE DURANTE L'ESERCIZIO IN CORSO	546.470.915	<u>546.470.915</u>
--	-------------	--------------------

AVANZO DI COMPETENZA		B	1.564.605
----------------------	--	---	-----------

AVANZO 2000			1.855.739
-------------	--	--	-----------

AVANZO (O DISAVANZO) DA APPLICARE AL BILANCIO DELL'ESERCIZIO SUCCESSIVO		(a+b)	<u>21.448.320</u>
--	--	-------	-------------------

pari a	€	11.077,13
--------	---	-----------

I.D.A.I.C. - FIRENZE

ELENCO RESIDUI

GESTIONE COMPETENZA		2.001	ANTE 2001		
codice	descrizione	da riscuotere o pagare	da riscuotere o pagare	totale	
1 02 06	COLLABORAZIONI SCIENTIFICHE	44.000.000	20.000.000	64.000.000	€ 33.053,24
1 03 07	INTERESSI SU DEPOSITI E CONTI CORRENTI	516.086		516.086	€ 266,54
1 04 08	CONTRIBUTI VOLONTARI DEI SOCI		101.605	101.605	€ 52,47
7 22 01	RITENUTE ERARIALI	1.309.000	0	1.309.000	€ 676,04
7 22 06	PARTITE IN SOSPEO	2.000.000		2.000.000	€ 1.032,91
	TOTALE TITOLO VII	47.825.086	20.101.605	67.926.691	€ 35.081,21
		€ 24.699,60	€ 10.381,61	€ 35.081,21	
	USCITE				€ -
1 01 03	COMPENSO E RIMBORSI COLLEGIO REVISORI	1.260.000		1.260.000	€ 650,74
1 02 06	ONERI PREVIDENZIALI E ENTE	4.363.000		4.363.000	€ 2.253,30
1 04 12	ACQUISTO MATERIALE CONSUMO	3.706.363		3.706.363	€ 1.914,18
1 04 15	INORMATIZZAZIONE BIBLIOTECA	29.711.200		29.711.200	€ 15.344,55
1 04 16	FITTO LOCALI	1.905.000	983.810	2.888.810	€ 1.491,95
1 04 17	MANUTENZIONE, RIPARAZIONE LOCALI	1.139.640	0	1.139.640	€ 588,57
1 04 18	POSTALI E TELEGRAFICHE	985.000	0	985.000	€ 508,71
1 04 22	COLLABORAZIONI ESTERNE	9.025.000		9.025.000	€ 4.661,02
1 04 25	PULIZIA LOCALI	544.800		544.800	€ 281,37
1 05 28	ASSEGNI DI STUDIO	6.900.000	2.500.000	9.400.000	€ 4.854,69
1 05 31	SPESE PER STUDI INDAGINI E RILEVAZIONI	141.000.000	35.249.680	176.249.680	€ 91.025,36
1 05 32	ORGANIZZAZIONE CONVEGNI, CONGRESSI,	13.974.600	19.538.000	33.512.600	€ 17.307,81
1 05 33	STAMPA PUBBLICAZIONI E RILEGATURA	27.441.000	18.568.399	46.009.399	€ 23.761,87
1 05 34	RIVISTA DI DIRITTO AGRARIO	18.400.000	4.700.000	23.100.000	€ 11.930,15
1 07 39	SPESE DI REALIZZO ENTRATE	179.342		179.342	€ 92,62
2 09 42	MOBILI E MACCHINE D'UFFICIO	279.380		279.380	€ 144,29
2 09 43	LIBRI VOLUMI E RIVISTE	2.236.260	0	2.236.260	€ 1.154,93
3 12 46	RITENUTE ERARIALI	3.395.000	0	3.395.000	€ 1.753,37
3 12 47	RITENUTE PREVIDENZIALI	1.416.770	0	1.416.770	€ 731,70
	TOTALE GENERALE	267.862.355	81.539.889	349.402.244	€ 180.451,20
		€ 138.339,36	€ 42.111,84	€ 180.451,20	

I.D.A.I.C.-FIRENZE

STATO PATRIMONIALE	01-gen-01	31-dic-01	differenza		01-gen-01	31-dic-01	differenza
ATTIVITA'				PASSIVITA'			
DISPONIBILITA' LIQUIDE				DEBITI DI TESORERIA	8.303.605	10.434.770	2.131.165
CASSA	232.051.085	302.923.873	70.872.788	VERSO LO STATO	10.831.000	9.400.000	-1.431.000
BANCA	101.605	0	-101.605	VERSO TERZI	120.200.600	50.516.453	-69.684.147
CCP (chiusura 17.12.2001)				VERSO FORNITORI	140.786.000	279.051.021	138.265.021
TOTALE	232.152.690	302.923.873	70.771.183	TOTALE	280.121.205	349.402.244	69.281.039
RESIDUI ATTIVI				DEBITI BANCARI			
CREDITO DELLO STATO	49.925.862	71.641.171	21.715.309	ACCANTONAMENTO FONDO ANZIANITA'	18.315.891	20.022.891	1.707.000
CREDITI DIVERSI							
TOTALE	49.925.862	71.641.171	21.715.309				
CREDITI FINANZIARI	18.515.147	20.079.441	1.564.294				
TOTALE	18.515.147	20.079.441	1.564.294	TOTALE PASSIVITA'	298.437.096	369.425.135	70.988.039
IMMOBILIZZAZIONI TECNICHE							
IMPIANTI E ATTREZZATURE	38.266.335	39.921.335	1.655.000				
MOBILIE MACCHINE UFFICIO	6.518.546	14.534.966	8.016.420	RIPILOGO ATTIVITA'	615.611.500	740.485.306	124.873.806
LIBRI E RIVISTE	221.293.905	235.045.505	13.751.600				
OMAGGI E CAMBI	48.939.015	56.339.015	7.400.000	RIPILOGO PASSIVITA'	298.437.096	369.425.135	70.988.039
RIVISTA DI DIRITTO AGRARIO PER MEMORIA							
PERIODICI NON INVENTARIATI PERCHE' GIA' COLLOCATI IN CANTINA DA OLTRE TRENT'ANNI				CONSISTENZA NETTA	317.174.404	371.060.171	53.885.767
TOTALE	315.017.801	345.840.821	30.823.020				
TOTALE ATTIVITA'	615.611.500	740.485.306	124.873.806				

I.D.A.I.C. - FIRENZE

CONTO ECONOMICO PER L'ESERCIZIO 2001

ALLEGATO E

<i>Parte Prima</i>

ENTRATE E SPESE FINANZIARIE CORRENTI

TITOLO II		TITOLO PRIMO	
ENTRATE DERIVANTI DA TRASFERIMENTI CORRENTI		SPESE CORRENTI	
Trasferimenti correnti	400.000.000	Spese per gli organi dell'Ente	1.260.000
Trasferimenti da altri Enti		Oneri per il personale in attività di servizio	55.430.420
		Acquisto di beni di consumo e servizi	150.515.986
		Spese per prestazioni istituzionali	282.941.000
		Oneri finanziari	
		Oneri tributari	682.500
		Poste correttive e compensative	
		Spese non classificabili in altre voci	2.510.489
		TOTALE PARTE PRIMA (1)	493.340.395
TITOLO TERZO ALTRE ENTRATE			
Entrate derivanti dalla vendita, ecc.	0		
Redditi e proventi patrimoniali	2.000.000		
Poste correttive e compensative	0		
Entrate non classificabili in altre voci	107.750.000		
TOTALE PARTE PRIMA (1)	509.750.000		

<i>Parte Seconda</i>

COMPONENTI CHE NON DANNO LUOGO A MOVIMENTI FINANZIARI

A) Entrate accertate in precedenti esercizi di competenza dell'esercizio		A) Spese impegnate in precedenti esercizi	165.314
		- Risconti iniziali di spese per locazioni ed utenze	
- Contributi o premi per le prestazioni istituzionali		- Spese per servizi esterni	
- Trasferimenti (contributi, oblazioni, ecc.)		- Spese diverse di amministrazione	
- Redditi e proventi patrimoniali	7.789.400	- Spese per trasferimenti	
- Vendite di prodotti o materiali diversi		- Oneri finanziari	

I.D.A.I.C. - FIRENZE

- Prestazioni di particolari servizi		- Spese diverse	
- Ricavi pluriennali		- Costi pluriennali	
B) Produzione e movimenti interni immobilizzazioni ottenuti con mezzi da capitalizzare		B) Produzione e trasferimenti interni	
C) Trasferimenti attivi in natura (oblazioni, lasciti, donazioni in natura)		- Oneri finanziari	
D) Variazioni patrimoniali straordinarie		C) Trasferimenti passivi in natura (contributi, concorsi, soccorsi e oblazioni in natura)	
- Sopravvenienze attive	43.226	D) Ammortamenti e deperimenti	
- Insussistenze passive	17.984.750	- Immobili	
omaggi e cambi	7.400.000	- Impianti e attrezzature e macchinari	
rilegatura	5.753.600	- Diversi	
sconti sui libri	377.500	E) Svalutazioni per scarico inventario	
E) Spese impegnate di competenza di successivi esercizi		- Deprezzamento immobili, impianti, macchine	
		- Eliminazione impianti ed altre immobilizzazioni non ammortizzati	
		F) Accantonamenti oneri competenza	
		- Imposte e tasse da pagare	
		- Altri oneri da definire	
		- Accantonamenti diversi	
		G) Quota per l'esercizio per l'adeguamento del fondo indennità di anzianità personale	1.707.000
		H) Variazioni patrim. straordinarie	
		- Sopravvenienze passive	
		- Insussistenze attive	
		I) Entrate accertate nell'esercizio di pertinenza di successivi esercizi	
TOTALE PARTE SECONDA ENTRATE (2)	39.348.476	TOTALE PARTE SECONDA USCITE (2)	1.872.314
TOTALE GENERALE (1+2)	549.098.476	TOTALE GENERALE (1+2)	495.212.709
Disavanzo economico		Avanzo economico	53.885.767
TOTALE A PAREGGIO	<u>549.098.476</u>	TOTALE A PAREGGIO	<u>549.098.476</u>

I.D.A.I.C. - FIRENZE

SITUAZIONE FINANZIARIA

fondo cassa al 1.1.2001		232.051.082
entrate in conto competenza	500.210.434	
entrate in conto residui	29.867.483	
TOTALE	530.077.917	530.077.917
uscite in conto competenza	278.608.560	
uscite in conto residui	180.596.566	
TOTALE	459.205.126	- 459.205.126
SALDO FINALE		302.923.873

pari a € 156.447,12

ELENCO DEI RESIDUI 2001 GIA' PAGATI AL 11 FEBBRAIO 2002

Collegio dei revisori	650,74		
Contributi a carichi Ente	1.114,60		
Minute spese	169,57		
informatizzazione biblioteca	500,14		
Manutenzione locali	9,79		
Posta	508,37		
Collaboratori esterni	4.338,00		
Pulizia locali	281,37		
Studi indagini	2.014,00		
Convegni e congressi	521,81		
Stampa pubblicazioni	520,59		
Rivista di diritto agrario	6.714,46		
Realizzo entrate	8,83		
Ritenute i.r.pe.f.	1.690,00		
Ritenute previdenziali	357,70		
TOTALE EURO	19.399,97	pari a Lire	37.563.000

Istituto internazionale di studi giuridici (I.I.S.G.)

**RELAZIONE
DEL CONSIGLIO DI PRESIDENZA**

ALLEGATO 1

(Ist. 4.130)

ISTITUTO INTERNAZIONALE DI STUDI GIURIDICI (Ente di diritto pubblico - L. 26/7/1965 n° 977)
VERBALE DEL CONSIGLIO DI PRESIDENZA DEL 17 MAGGIO 2002

L'ANNO DUEMILADUE IL GIORNO 17 DEL MESE DI MAGGIO ALLE ORE 15,30 SONO PRESENTI PRESSO LA SEDE SOCIALE IN ROMA, FORO TRAIANO 1/A, PER PARTECIPARE ALLA RIUNIONE DEL CONSIGLIO DI PRESIDENZA DELL'ISTITUTO INTERNAZIONALE DI STUDI GIURIDICI, CONVOCATA PER QUEST'OGGI, I CONSIGLIERI SIGNORI : DOTT. NUNZIO CAPPUCCIO, DOTT. ANTONIO RICCA, DOTT. ALDO MASTRANGELO.

IL VICE PRESIDENTE VICARIO DOTT. CAPPUCCIO INFORMA I PRESENTI DI AVER RICEVUTO COMUNICAZIONE DA PARTE DEI CONSIGLIERI SIGG. DOTT. D.R. PENNA E PROF.SSA E. SPATAFORA DI NON POTER PARTECIPARE ALLA RIUNIONE ODIERNA, A CAUSA DI IMPEGNI PROFESSIONALI INDEROGABILI, MENTRE HANNO PREANNUNCIATO RITARDO I CONSIGLIERI AVV. F. PETRALIA E PROF. G. CECCHINI. IL DOTT. CAPPUCCIO PROPONE AI PRESENTI, AL FINE DI CONSENTIRE REGOLARMENTE LA CHIUSURA DEGLI UFFICI DELLA SEDE, PREVISTA PER LE ORE 17, DI AGGIORNARE LA PRESENTE RIUNIONE PER LE ORE 16,15, PRESSO LO STUDIO DEL CONS. AVV. FRANCESCO PETRALIA IN ROMA V.LE MAZZINI,142. I CONSIGLIERI PRESENTI SONO D'ACCORDO ED IL DOTT. CAPPUCCIO DA' INFORMATIVA TELEFONICA, IN TAL SENSO, ALL'AVV. PETRALIA ED AL PROF.CECCHINI CHE ASSENTONO.

L'ANNO DUEMILADUE IL GIORNO 17 DEL MESE DI MAGGIO ALLE ORE 16,15, IN ROMA, V.LE MAZZINI, 142, PRESSO LO STUDIO DEL CONSIGLIERE AVV. FRANCESCO PETRALIA, SI TIENE IL CONSIGLIO DI PRESIDENZA DELL'ISTITUTO INTERNAZIONALE DI STUDI GIURIDICI PER DISCUTERE E DELIBERARE SUL SEGUENTE ORDINE DEL GIORNO :

- BILANCIO CONSUNTIVO 2001;
- VARIE ED EVENTUALI.

SONO PRESENTI I CONSIGLIERI SIGG. : DOTT. NUNZIO CAPPUCCIO, PROF. G. CECCHINI, DOTT. ANTONIO RICCA, AVV. FRANCESCO PETRALIA, PROF. A. MASTRANGELO; ASSENTI GIUSTIFICATI IL DOTT. D. PENNA E LA PROF.SSA ERSILIA GRAZIA SPATAFORA. CON IL CONSENSO DEI PRESENTI VIENE INVITATO A PARTECIPARE AL CONSIGLIO IL DOTT. ANGELO BONI, COMMERCIALISTA, CONSULENTE CONTABILE.

PRESIEDE LA RIUNIONE IL V. PRESIDENTE VICARIO, DOTT. NUNZIO CAPPUCCIO, FUNGE DA SEGRETARIO IL DOTT. ANTONIO RICCA, SEGRETARIO GENERALE.


- BILANCIO CONSUNTIVO 2001

IL CONSIGLIO PRENDE IN ESAME IL BILANCIO CONSUNTIVO 2001, CON RELAZIONE ANNESSA, SECONDO UNO SCHEMA PREDISPOSTO DALLA SEGRETERIA CON LA CONSULENZA DEL DOTT. A. BONI.

SI APRE, QUINDI, LA DISCUSSIONE, CUI PARTECIPANO TUTTI I COMPONENTI. AL TERMINE IL SUDETTO SCHEMA VIENE APPROVATO ALL'UNANIMITA' UNITAMENTE ALLA RELAZIONE ANNESSA.

IL CONSIGLIO DI PRESIDENZA PRESO ATTO, QUINDI, DEL MAGGIOR AVANZO DISPONIBILE, RISULTANTE DAL CONSUNTIVO 2001, PER EURO 453,26 RISPETTO ALLA PREVISIONE, DELIBERA, ALL'UNANIMITA', DI PROCEDERE AD APPOSITE VARIAZIONI AL BILANCIO DI PREVISIONE DELL'ESERCIZIO FINANZIARIO 2002 SECONDO UNO SCHEMA SOTTOPOSTO AI PRESENTI.

SU INVITO DEL PRESIDENTE IL SEGRETARIO DOTT. RICCA SINTETIZZA AL CONSIGLIO LE ATTIVITA' CULTURALI PIU' SIGNIFICATIVE REALIZZATE DALL'ISTITUTO NEL CORSO DEL 2001.



- convegno sul tema: **“i diritti umani in Europa”**, con relatore il prof. Claudio Zanghi', ordinario di diritto internazionale all'Università degli studi “La Sapienza” – Roma ;
- convegno su : **“ la carta africana dei diritti dell'uomo e dei popoli : teoria e realta' ”**, con relatore il prof. Luigi Goglia, docente di storia ed istituzioni dei paesi afroasiatici – Università Roma tre, ed interventi programmati della prof.ssa Ersiliagrazia Spatafora, docente di diritto internazionale – Università Roma tre e dott. Raffaele Cadin, p.h.d. diritto internazionale;
- convegno su : **“le Nazioni Unite e le operazioni per il mantenimento della pace (peace-keeping)”**, con relatori la prof.ssa Maria Luisa Maniscalco, ordinario di sociologia – Università degli studi “Roma tre”, ed il cons. Francesco Cottafavi – ministero affari esteri;
- convegno sul tema **“ la cooperazione internazionale e le telecomunicazioni ”**, con relatori il prof. Francesco Durante, ordinario di diritto internazionale – Università “La Sapienza”, il prof. Augusto Sinagra, ordinario di diritto delle comunità europee – Università La Sapienza, prof. Claudio Zanghi', ordinario di diritto internazionale all'Università degli studi “La Sapienza” – Roma;
- convegno sul tema **“Comunità europea e cooperazione economica latino-americana”** con relatore il prof. Giuseppe Schiavone, ordinario di diritto internazionale – docente stabile della Scuola superiore della pubblica amministrazione;
- conferenza su **“globalizzazione e diritti umani”** con relatore il prof. avv. Augusto Sinagra, ordinario di diritto delle comunità europee, Università degli studi “La Sapienza” – Roma;
- partecipazione all'organizzazione dell'incontro con l'avv. Rauf R. Denktas, presidente della Repubblica turca di Cipro del nord, incontro sotto l'egida del consiglio dell'ordine degli avvocati di Roma, al palazzo di giustizia, sul tema : **“la questione cipriota tra storia e diritto”** con introduzione del prof. avv. Claudio Rossano, ordinario di diritto costituzionale nell'Università “La Sapienza” ed intervento preliminare dell'avv. Federico Bucci, presidente dell'ordine degli avvocati di Roma, presente l'ambasciatore della repubblica di Turchia in Italia Ecc.za Necati Utkan, e numerose personalita';
- partecipazione all'**eleventh annual board meeting and associated events** promosso dall'**IDLI – international development law institute** - tenutosi presso il centro culturale russo – villa Abamelek;
- incontro sul tema : **“pari opportunità : il ruolo della donna nella comunità internazionale”** con relatori la prof.ssa Maria Rita Saulle, Università degli Studi “La Sapienza” e prof.ssa Maria Luisa Maniscalco, Università degli Studi “Roma Tre” ;
- prosecuzione della pubblicazione quadrimestrale dell'istituto **“Rivista della cooperazione giuridica internazionale”**, patrocinata dalla Fondazione europea Dragàn, tre numeri di oltre duecento pagine ciascuno, che continua ad ottenere lusinghieri apprezzamenti sia in Italia che all'estero;
- **tenuta di alcuni seminari** in merito ad argomenti pubblicati sulla menzionata rivista.

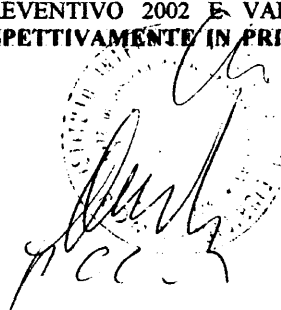
IL CONSIGLIO, PRESO ATTO DELLA DETTAGLIATA RELAZIONE APPROVA .

IL BILANCIO CONSUNTIVO 2001 UNITAMENTE ALLE VARIAZIONI DEL PREVENTIVO 2002 ED ANNESSE RELAZIONI RIMANGONO DEPOSITATI AGLI ATTI DELL'ISTITUTO .

IL CONSIGLIO, INFINE, E' D'ACCORDO A CONVOCARE L'ASSEMBLEA DEI SOCI PER L'APPROVAZIONE DEL CONSUNTIVO 2001 , VARIAZIONI AL PREVENTIVO 2002 E VARIE ED EVENTUALI , PER I GIORNI 7 E 10 GIUGNO P.V., ORE 8,30 e 19, RISPETTIVAMENTE IN PRIMA ED EVENTUALE SECONDA CONVOCAZIONE .

- VARIE ED EVENTUALI

OMISSIS




NULL'ALTRO ESSENDOSI DA DELIBERARE LA SEDUTA VIENE TOLTA ALLE ORE 18,45 .
DEL CHE IL PRESENTE VERBALE.

IL SEGRETARIO

F.to DOTT. A. RICCA

IL PRESIDENTE

F.to DOTT. N. CAPPUCCIO

A handwritten signature in black ink, appearing to read "N. Cappuccio", is written over a faint circular stamp. The signature is fluid and cursive, with a large initial "N" and a long horizontal stroke at the end.

Ist.4/p.145

ALLEGATO 2

ISTITUTO INTERNAZIONALE DI STUDI GIURIDICI (Ente di diritto pubblico L. 26/7/1965 n° 977)

VERBALE DELL'ASSEMBLEA GENERALE DEI SOCI DEL GIORNO 10 GIUGNO 2002

L'ANNO DUEMILADUE IL GIORNO 10 DEL MESE DI GIUGNO, ALLE ORE 19, SI E' TENUTA, PRESSO LA SEDE SOCIALE IN ROMA, FORO TRAIANO 1/A, IN SECONDA CONVOCAZIONE, L'ASSEMBLEA GENERALE DEI SOCI DELL'ISTITUTO INTERNAZIONALE DI STUDI GIURIDICI.

L'ORDINE DEL GIORNO RIGUARDA :

- APPROVAZIONE BILANCIO CONSUNTIVO 2001 E VARIAZIONI PREVENTIVO 2002;
- VARIE ED EVENTUALI.

SONO PRESENTI DI PERSONA O PER DELEGA N° 23 SOCI E, PER IL CONSIGLIO DI PRESIDENZA, IL V. PRESIDENTE VICARIO DOTT.N. CAPPUCCIO, IL DOTT. A. RICCA, IL DOTT. A. MASTRANGELO, LA PROF.SSA E. SPATAFORA .

ASSUME LA PRESIDENZA DELL'ASSEMBLEA, IL V. PRESIDENTE VICARIO DOTT. N. CAPPUCCIO, FUNGE DA SEGRETARIO IL DOTT. A. RICCA, SEGRETARIO GENERALE.

IL PRESIDENTE DICHIARA REGOLARMENTE COSTITUITA L'ASSEMBLEA IN SECONDA CONVOCAZIONE, ESSENDO ANDATA DESERTA QUELLA IN PRIMA CONVOCAZIONE DEL 7 GIUGNO U.S. .

PRIMA DI PASSARE ALLA TRATTAZIONE DELL'ORDINE DEL GIORNO IL PRESIDENTE ESPRIME PAROLE DI APPREZZAMENTO NEI CONFRONTI DELLA PROF.SSA E. SPATAFORA E DEL DOTT. A. RICCA, COORDINATORI DEL CORSO ORGANIZZATO DALL' ISTITUTO, PER L'ANNO ACCADEMICO 2001-2002, SU "LE ATTIVITA' DEGLI STATI E DELLE ORGANIZZAZIONI INTERNAZIONALI".

LA CONFERENZA TENUTASI QUEST'OGGI, PRIMA DELLA PRESENTE ASSEMBLEA, SUL TEMA : "MESSAGGIO MEDIATICO, SOCIETA' CIVILE E DIRITTI DELL'UOMO", HA AVUTO COME RELATRICE LA PROF.SSA SIMONA ANDRINI DELL'UNIVERSITA' DEGLI STUDI ROMA TRE E, AL TERMINE SI E' PROCEDUTO ALLA CONSEGNA DEGLI ATTESTATI DI FREQUENZA PER I PARTECIPANTI.

ULTERIORI ESPRESSIONI DI CONSIDERAZIONE, NEI CONFRONTI DEI COORDINATORI, VENGONO RIVOLTE DAL SOCIO DOTT. M. NEVOLA E CONDIVISE DA TUTTI I PRESENTI .

■ APPROVAZIONE BILANCIO CONSUNTIVO 2001 E VARIAZIONI PREVENTIVO 2002

SU INVITO DEL PRESIDENTE IL SEGRETARIO DA' LETTURA DELLA **RELAZIONE AL BILANCIO CONSUNTIVO PER L'ESERCIZIO FINANZIARIO 2001;** DA' INOLTRE LETTURA DEL **BILANCIO CONSUNTIVO 2001.**

ESPONE, QUINDI, ALL'ASSEMBLEA UNA SINTESI DELLE ATTIVITA' CULTURALI SVOLTESI NEL CORSO DELL'ANNO 2001 COSI' COME GIA' RIFERITO NEL CORSO DEL CONSIGLIO DI PRESIDENZA DEL 17.05.'02.

TRA LE PIU' SIGNIFICATIVE :

- convegno sul tema: "i diritti umani in Europa", con relatore il prof. Claudio Zanghi', ordinario di diritto internazionale all'Universita' degli studi "La Sapienza" - Roma ;
- convegno su : " la carta africana dei diritti dell'uomo e dei popoli : teoria e realta' " con relatore il prof. Luigi Goglia, docente di storia ed istituzioni dei paesi afroasiatici - Universita' Roma tre, ed interventi programmati della prof.ssa Ersiliagrazia Spatafora, docente di diritto internazionale - Universita' Roma tre e dott. Raffaele Cadin, p.h.d. diritto internazionale.

rec



- convegno su : **“le Nazioni Unite e le operazioni per il mantenimento della pace (peace-keeping)”**, con relatori la prof.ssa Maria Luisa Maniscalco, ordinario di sociologia – Università degli studi “Roma tre”, ed il cons. Francesco Cottafavi – ministero affari esteri;
- convegno sul tema **“ la cooperazione internazionale e le telecomunicazioni”** , con relatori il prof. Francesco Durante, ordinario di diritto internazionale – Università “La Sapienza”, il prof. Augusto Sinagra, ordinario di diritto delle comunità europee – Università La Sapienza, prof. Claudio Zanghi’, ordinario di diritto internazionale all’Università’ degli studi “La Sapienza” – Roma;
- convegno sul tema **“Comunità europea e cooperazione economica latino-americana”** con relatore il prof. Giuseppe Schiavone, ordinario di diritto internazionale – docente stabile della Scuola superiore della pubblica amministrazione;
- conferenza su **“globalizzazione e diritti umani”** con relatore il prof. avv. Augusto Sinagra, ordinario di diritto delle comunità europee, Università’ degli studi “La Sapienza” – Roma;
- partecipazione all’organizzazione dell’incontro con l’avv. Rauf R. Denktas, presidente della Repubblica turca di Cipro del nord; incontro sotto l’egida del consiglio dell’ordine degli avvocati di Roma, al palazzo di giustizia, sul tema : **“la questione cipriota tra storia e diritto”** con introduzione del prof. avv. Claudio Rossano, ordinario di diritto costituzionale nell’Università’ “La Sapienza” ed intervento preliminare dell’avv. Federico Bucci, presidente dell’ordine degli avvocati di Roma, presente l’ambasciatore della repubblica di Turchia in Italia Ecc.za Necati Utkan, e numerose personalità’;
- partecipazione all’**eleventh annual board meeting and associated events** promosso dall’**IDLI – international development law institute** - tenutosi presso il centro culturale russo – villa Abamelek;
- incontro sul tema : **“pari opportunità : il ruolo della donna nella comunità internazionale”** con relatori la prof.ssa Maria Rita Saulle, Università degli Studi “La Sapienza” e prof.ssa Maria Luisa Maniscalco, Università degli Studi “Roma Tre” ;
- prosecuzione della pubblicazione quadrimestrale dell’istituto **“Rivista della cooperazione giuridica internazionale”**, patrocinata dalla Fondazione europea Dragàn, tre numeri di oltre duecento pagine ciascuno, che continua ad ottenere lusinghieri apprezzamenti sia in Italia che all’estero;
- **tenuta di alcuni seminari** in merito ad argomenti pubblicati sulla menzionata rivista.

IL SEGRETARIO DA’ , POI, LETTURA DELLA RELAZIONE SULLE VARIAZIONI AL BILANCIO DI PREVISIONE DELL’ESERCIZIO FINANZIARIO 2002 ; DA’ INOLTRE LETTURA DELLE VARIAZIONI AL BILANCIO PREVENTIVO 2002 .


VIENE QUINDI DATA LETTURA DELLA RELAZIONE DEL COLLEGIO DEI REVISORI SUL BILANCIO CONSUNTIVO 2001 E VARIAZIONI AL BILANCIO DI PREVISIONE 2002, RELAZIONE DEBITAMENTE FIRMATA E REGOLARMENTE TRASCRITTA SUL LIBRO VERBALI DEL COLLEGIO.

SI APRE LA DISCUSSIONE, CUI PARTECIPANO I PRESENTI , SULLE ATTIVITA’ CHE , A GIUDIZIO DI TUTTI , SONO BEN QUALIFICATE, SPECIALMENTE PER LA REALIZZAZIONE DELLA RIVISTA; RESTA SEMPRE LA NECESSITA’ DI TROVARE NUOVI FINANZIAMENTI ANCHE NELLA PROSPETTIVA DI UNA PROSSIMA PRIVATIZZAZIONE DELL’ENTE PREVISTA DAL D.L.VO 29.10.’99 N°419 .

SI PASSA ALLA VOTAZIONE.

SI VOTA SUL BILANCIO CONSUNTIVO 2001 E VARIAZIONI AL BILANCIO PREVENTIVO 2002 CON RELATIVE RELAZIONI , PER ALZATA DI MANO.

IL RISULTATO DELLA VOTAZIONE E’ L’APPROVAZIONE, ALL’UNANIMITA’, DEL BILANCIO CONSUNTIVO 2001 E VARIAZIONI AL BILANCIO DI PREVISIONE 2002 CON RISPETTIVE RELAZIONI .



IL PRESIDENTE, PERTANTO, DICHIARA APPROVATI DALL'ASSEMBLEA IL BILANCIO CONSUNTIVO 2001 E VARIAZIONI AL BILANCIO DI PREVISIONE 2002 CON RISPETTIVE RELAZIONI.

IL BILANCIO CONSUNTIVO 2001 E VARIAZIONI AL PREVENTIVO 2002, CON RISPETTIVE RELAZIONI, RIMANGONO DEPOSITATI AGLI ATTI DELL'ISTITUTO.

VARIE ED EVENTUALI

APPROVAZIONE II VARIAZIONE BILANCIO DI PREVISIONE 2002

IL PRESIDENTE INFORMA I SOCI DI AVER PRESO VISIONE DEL DECRETO- LEGGE 15 APRILE 2002, N° 63 CHE, ALL'ART. 9 /1, DISPONE CHE "IL TERMINE PREVISTO DALL'ART. 2, COMMA 2, DEL DECRETO LEGISLATIVO 29 OTTOBRE 1999, N. 419, PER LA PRIVATIZZAZIONE, TRASFORMAZIONE E FUSIONE DEGLI ENTI PUBBLICI INDICATI NELLA TABELLA A DEL PREDETTO DECRETO LEGISLATIVO, E"DIFFERITO AL 31 DICEMBRE 2002,

CIO' SIGNIFICA, SECONDO UN PARERE INFORMALE ESPRESSO AL SEGRETARIO GENERALE DALL'UFFICIO PREPOSTO DEL MINISTERO VIGILANTE DELLA GIUSTIZIA, CHE L'ISTITUTO INTERNAZIONALE DI STUDI GIURIDICI, CHE RIENTRAVA NEL SUDETTO DECRETO LEGISLATIVO, RESTERA' IN ESSERE, COME ENTE DI DIRITTO PUBBLICO, SINO ALLA FINE DEL CORRENTE ANNO 2002.

POICHE' NEL BILANCIO DI PREVISIONE 2002 CAUTELATIVAMENTE IL CONSIGLIO DI PRESIDENZA DELL'ISTITUTO NON AVEVA INSERITO IL CONTRIBUTO ANNUO, PREVISTO PER LEGGE, A CARICO DEL MINISTERO DELLA GIUSTIZIA, PARI AD EURO 4.906, RITIENE OPPORTUNO APPORTARE, NELL'ODIERNA ASSEMBLEA, SU CONFORME INDICAZIONE DEI MEMBRI PRESENTI DEL CONSIGLIO DI PRESIDENZA, UNA APPOSITA VARIAZIONE DI BILANCIO PARI AL SUDETTO IMPORTO.

L'ASSEMBLEA, ALL'UNANIMITA', APPROVA LE SECONDE VARIAZIONI AL BILANCIO DI PREVISIONE 2002 DELL'ISTITUTO INTERNAZIONALE DI STUDI GIURIDICI CHE CONSISTONO NELLA VARIAZIONE, ALLO STATO DI PREVISIONI DELLE ENTRATE, CAP. 21, DI "+ E 4.906,00" E VARIAZIONE ALLO STATO DI PREVISIONE DELLE SPESE, CAP. 21 - ORGANIZZAZIONE CONVEGNI, DI "+ E 3.906,00", CAP. 22 -PARTECIPAZIONI CONVEGNI, NAZ. E INTERNAZIONALI DI "+ E 1.000,00".

LE SECONDE VARIAZIONI AL BILANCIO DI PREVISIONE 2002 RIMANGONO DEPOSITATE AGLI ATTI DELL'ISTITUTO.

OMISSIS.

NULL'ALTRO ESSENDOSI DA DELIBERARE LA SEDUTA VIENE TOLTA ALLE ORE 20,05.

IL SEGRETARIO

F.to DOTT. ANTONIO RICCA

IL PRESIDENTE

F.to DOTT. NUNZIO CARPUCCIO

ALLEGATO 3

ISTITUTO INTERNAZIONALE DI STUDI GIURIDICI

Sotto l'Alto Patronato del Presidente della Repubblica
(Ente di diritto pubblico – Legge n° 977 del 26/07/1965)

RELAZIONE AL BILANCIO CONSUNTIVO
PER L'ESERCIZIO FINANZIARIO 2001

Il conto consuntivo per l'esercizio finanziario 2001 che il Consiglio di Presidenza ha l'onore di sottoporre alla Vostra approvazione, rispecchia sostanzialmente il bilancio di previsione.

Per quanto attiene alle entrate si è verificata nel titolo I – Cap. 01 – “Interessi bancari e c/c postale” una variazione in meno di € 15,64 nel Capitolo 11 – “Quote associative” una variazione in più di € 92.96.

Le contabilità speciali bilanciano perfettamente in entrata ed uscita.

Per quanto riguarda le 5 categorie di spesa, il cui dettaglio figura con estrema chiarezza e precisione negli elaborati del bilancio, si può rilevare quanto appresso:

SPESE CORRENTI

Cat.1) Organi Statutari – Su questa categoria sono state sostenute o impegnate spese, per complessive € 1342,79 corrispondenti alla previsione.


Cat.2) Stipendi al personale – per tale categoria non sono state sostenute o impegnate spese (in linea con quanto risultante come previsione).

Cat.3) Convegni e Congressi – Relativamente a tale categoria, per attività culturali, sono state sostenute o impegnate spese per € 1323.91 con un minor onere di € 12.366,94 rispetto alla previsione.

Cat.4) Acquisto di beni e servizi – Su questa categoria sono state sostenute o impegnate spese per € 3.669,11 con una minore spesa di € 2.218,49 rispetto allo stanziamento di bilancio che ha interessato quasi tutti i capitoli.

Cat.5) Somme non attribuibili – Su questa categoria non sono state sostenute o impegnate spese.

L'esercizio finanziario si è chiuso con un disavanzo di € 551,64 che viene coperto con i precedenti Avanzi di Amministrazione.



RIEPILOGO RENDICONTO FINANZIARIO DI COMPETENZA

	ENTRATE	USCITE
Effettive	5.784,17	6.335,81
Partite di giro	1.360,27	1.360,27
Disavanzo finanziario di competenza	551,64	
Totale	7.696,08	7.696,08

SITUAZIONE DI CASSA AL 31/12/2001

Situazione di cassa all'1/1/2001	3.139,17
Incassate in c/competenza	2.114,30
Incassate in c/residui	8.271,62
Pagate in c/competenza	- 5.034,69
Pagate in c/residui	- 887,40
Fondo cassa al 31/12/2001	7.603,00

Il fondo cassa riportato a "nuovo" per la utilizzazione nell'esercizio 2002 è così costituito:


B.N.L.	7.033,55
c/c postale	569,45
Totale	7.603,00

SITUAZIONE AMMINISTRATIVA

Fondo cassa al 31/12/2001	7.603,00
Residui attivi 2001	5.030,14
Residui attivi 2000 e precedenti	6.455,71
Residui passivi 2001	- 2.661,39
Residui passivi 2000 e precedenti	- 1.656,52
Totale	14.770,94

SITUAZIONE PATRIMONIALE

ATTIVITA'	al 31/12/2000	variazioni	al 31/12/2001
Cassa	3.139,17	4.463,83	7.603,00
Crediti	14.723,35	- 3.237,50	11.485,85
Biblioteca	922,77		922,77
PASSIVITA'			
Debiti	- 2.544,83	- 1.773,08	4.317,91
	16.240,46	- 546,75	15.693,71



[Handwritten signatures and initials]



Essendo nel Bilancio di Previsione dell'esercizio 2002 riportato a titolo di avanzo presunto di amministrazione l'importo di € 14.317,68 si rende opportuno modificare le uscite dell'importo di € 453,26, per adeguarlo all'importo di € 14.770,94, corrispondente alla maggiore differenza attiva di amministrazione risultante dal Bilancio Consuntivo al 31/12/2001.

Il Consiglio di Presidenza avrà pertanto cura di disporre dopo l'approvazione del Conto Consuntivo dell'esercizio 2001 le apposite variazioni del bilancio di Previsione 2002.

Il Consiglio di Presidenza, nell'invitare l'Assemblea Generale ad un approfondito esame del Conto Consuntivo che, con questa relazione e con i dati esposti negli elaborati del bilancio, risulta ampiamente dettagliato, confida nella sua approvazione.

Roma, li 17 MAG. 2002

IL CONSIGLIO DI PRESIDENZA



RELAZIONE
DEL COLLEGIO DEI REVISORI

ALLEGATO 5

**VERBALE N. 21 DEL COLLEGIO DEI REVISORI DEI CONTI
DEL 14.5.2002**

Il giorno 14.5.2002, alle ore 09.00, si è riunito, nella sede sociale dell'Istituto, il Collegio dei revisori dei conti, per l'esame dello schema di conto consuntivo 2001, nelle persone del dott. Sergio Lollai, presidente e dott. Eduardo Brunetti, componente. Risulta assente giustificato l'altro componente del Collegio, dott. Roberto Proietti, in viaggio verso la sede di servizio di Milano.

Partecipano alla riunione il dott. Antonio Ricca, segretario generale dell'Istituto internazionale di studi giuridici e il dott. Angelo Boni, commercialista, nella qualità di consulente.

SCHEMA CONTO CONSUNTIVO

Lo schema di conto consuntivo per l'anno 2001, sottoposto al preliminare esame del Collegio dei revisori prima di essere presentato all'Assemblea generale per la deliberazione di competenza, presenta in sintesi i seguenti dati:

ENTRATE	PREVISIONI DEFINITIVE	ACCERTAMENTI O IMPEGNI	DIFFERENZE
TITOLO I			
Entrate correnti	5.706,85	5.784,17	77,32
TITOLO II			
Entrate per <u>partite di giro</u>	2.065,82	1.360,27	- 705,55
Avanzo di amministrazione	<u>15.317,69</u>	-----	- <u>15.317,69</u>
	23.090,36	7.144,44	- 15.945,92
SPESE			
TITOLO I			
Spese correnti	21.024,53	6.335,81	- 14.688,72
TITOLO II			
Spese per partite di giro	<u>2.065,82</u>	<u>1.360,27</u>	- <u>705,55</u>
	23.090,35	7.696,08	- 15.394,27

Dalla differenza tra il totale delle entrate accertate (€ 7.144,44) e il totale delle spese impegnate (€ 7.696,08) consegue un disavanzo di competenza di € 551,64.

Le entrate accertate nell'esercizio in esame concernono gli interessi attivi maturati sui c/c bancario e postale, € 10,18, le quote associative per €

867,65 e il contributo dello Stato riferito all'anno 2.000. In ordine alla erogazione del contributo medesimo, si deve osservare che i tempi di liquidazione da parte del Ministero della giustizia sono estremamente lunghi (a tutt'oggi non risultano ancora accreditati sul c/c bancario dell'Istituto i contributi relativi agli anni 1999 (parte), 2000, 2001. La lungaggine della procedura di emissione dei mandati e la laboriosità della procedura di accredito non consentono all'ente pubblico di attuare una pianificata programmazione delle attività istituzionali, a causa del fatto di non poter contare su tempi certi per l'incasso del contributo statale.

Gli impegni assunti nell'esercizio 2001 riguardano il compenso ai revisori dei conti, € 1.342,79, l'organizzazione dei convegni, conferenze, congressi, ecc., € 1.323,91, le spese varie d'ufficio, € 185,41, le spese postali, ecc., € 266,06, le spese notarili per adeguamento statuto (ex D.Lgs. 419/99), le spese per le attività di consulenza (tenuta dei documenti e redazione dei bilanci) prestate dal commercialista dott. Angelo Boni, ammontate a € 2.063,95.

Le partite di giro pareggiano nell'importo di € 1.360,27.

In ordine alle entrate, si deve osservare che le entrate proprie incidono per appena il 12% sul totale delle entrate, mentre il contributo dello Stato assicura il finanziamento del restante 88%. A questo proposito il Collegio ritiene di dover sollecitare nuovamente il Consiglio di presidenza a programmare e porre in essere delle iniziative che consentano all'Istituto di aumentare il gettito delle entrate proprie, sicuramente in considerazione del fatto che la procedura di privatizzazione in itinere priverà l'Ente del contributo statale (ad esempio organizzando corsi di formazione o di aggiornamento, seminari, ecc., d'intesa con istituzioni pubbliche o private, ricercando sponsorizzazioni e varie) per poter poi finanziare un maggior volume di attività istituzionale.

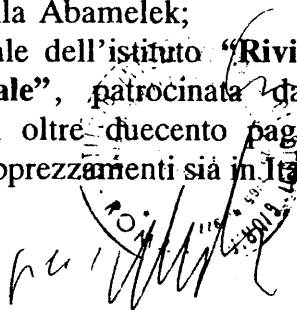
L'incidenza percentuale degli impegni di spesa degli elementi di costo più significativi è la seguente :

- compenso ai revisori 17%;
- organizzazione e tenuta dei convegni, conferenze, ecc. 17%;
- spese per cancelleria, stampati e varie d'ufficio 2%;
- spese postali, telegrafiche e telefoniche 3%;
- spese per il commercialista incaricato della tenuta dei libri sociali, della redazione del bilancio e dei conseguenti adempimenti fiscali 27% .

In ordine all'esigua percentuale d'incidenza riguardante le spese per convegni, conferenze etc., si deve precisare che i relativi costi, estremamente esigui, sono conseguenza dell'uso gratuito di locali e servizi della sede messi a disposizione dalla Fondazione Europea Dragan, e delle prestazioni, altrettanto gratuite, fornite dai conferenzieri.

Relativamente alle iniziative culturali realizzate nel 2001 si evidenziano le più significative:

- convegno sul tema: “i diritti umani in europa”, con relatore il prof. Claudio Zanghi’, ordinario di diritto internazionale all’Universita’ degli studi “La Sapienza” – Roma ;
- convegno su : “ **la carta africana dei diritti dell’uomo e dei popoli : teoria e realta’** “, con relatore il prof. Luigi Goglia, docente di storia ed istituzioni dei paesi afroasiatici – Universita’ Roma tre, ed interventi programmati della prof.ssa Ersiliagrazia Spatafora, docente di diritto internazionale – Universita’ Roma tre e dott. Raffaele Cadin, p.h.d. diritto internazionale;
- convegno su : “**le nazioni unite e le operazioni per il mantenimento della pace (peace-keeping)**”, con relatori la prof.ssa Maria Luisa Maniscalco, ordinario di sociologia – Universita’ degli studi “Roma tre”, ed il cons. Francesco Cottafavi – ministero affari esteri;
- convegno sul tema “ **la cooperazione internazionale e le telecomunicazioni**” , con relatori il prof. Francesco Durante, ordinario di diritto internazionale – Universita’ “La Sapienza”, il prof. Augusto Sinagra, ordinario di diritto delle comunita’ europee – Universita’ La Sapienza, prof. Claudio Zanghi’, ordinario di diritto internazionale all’Universita’ degli studi “La Sapienza” – Roma;
- convegno sul tema “**comunita’ europea e cooperazione economica latino-americana**” con relatore il prof. Giuseppe Schiavone, ordinario di diritto internazionale – docente stabile della Scuola superiore della pubblica amministrazione;
- conferenza su “**globalizzazione e diritti umani**” con relatore il prof. avv. Augusto Sinagra, ordinario di diritto delle comunita’ europee, Universita’ degli studi “La Sapienza” – Roma;
- partecipazione all’ organizzazione dell’incontro con l’avv. Rauf R. Denktas, presidente della Repubblica turca di Cipro del nord, incontro sotto l’egida del consiglio dell’ordine degli avvocati di Roma, al palazzo di giustizia, sul tema : “**la questione cipriota tra storia e diritto**” con introduzione del prof. avv. Claudio Rossano, ordinario di diritto costituzionale nell’Universita’ “La Sapienza” ed intervento preliminare dell’avv. Federico Bucci, presidente dell’ordine degli avvocati di Roma, presente l’ambasciatore della repubblica di Turchia in Italia e numerose personalita’;
- partecipazione all’**eleventh annual board meeting and associated events** promosso dall’**IDLI – international development law institute** - tenutosi presso il centro culturale russo – villa Abamelek;
- prosecuzione della pubblicazione quadrimestrale dell’istituto “**Rivista della cooperazione giuridica internazionale**”, patrocinata dalla Fondazione europea Dragan, tre numeri di oltre duecento pagine ciascuno, che continua ad ottenere lusinghieri apprezzamenti sia in Italia che all’estero;



- **tenuta di alcuni seminari** in merito ad argomenti pubblicati sulla menzionata rivista.

Si osserva che l'attività realizzata nel corso del 2001 è risultata superiore a quanto programmato a suo tempo.

GESTIONE DEI RESIDUI

Venendo all'esame della gestione dei residui, se ne osserva, per l'esercizio in esame, una riscossione per € 8.271,62 (al lordo di una variazione positiva di € 3,98) e un pagamento per € 887,40 (al lordo di una variazione negativa di € 0,91). La quota riscossa è pari al 56.18% del totale dei residui attivi, mentre la quota pagata è pari al 35% del totale dei residui passivi.

I residui attivi, pregressi e correnti, riguardano il contributo statale ex legge n. 977/65 e gli interessi attivi maturati sulle somme depositate sui conti correnti bancario e postale.

Gli analoghi residui passivi si riferiscono a contributo sul compenso annuo spettante al Collegio dei revisori (da eliminare in quanto non più vigente) ed alle spese per organizzazione convegni, etc..

L'avanzo di amministrazione al 31.12.2001, ammontante a € 14.770,94, risulta così determinato :


Fondo cassa al 31.12.2001	€ 7.603,00
Residui attivi 2001	€ 5.030,14
Residui attivi 2000 e precedenti	€ 6.455,71
Residui passivi 2001	€ - 2.661,39
Residui passivi 2000 e precedenti	€ - 1.656,52
Avanzo di amministrazione al 31.12.2001	€ 14.770,94

SITUAZIONE PATRIMONIALE

La consistenza patrimoniale al 31/12/2001 ammontava a € 15.693,71, con un decremento di € 546,75 rispetto all'inizio dell'esercizio, determinato totalmente dal disavanzo di competenza verificatosi nell'esercizio in esame.

CONCLUSIONI

per



Il Collegio dei revisori dei conti, accertato che i dati esposti nello schema di conto consuntivo per l'anno 2001 sono suffragati dai documenti agli atti e conformi alle scritture contabili, esprime parere favorevole alla sua approvazione.

In relazione al maggiore avanzo disponibile risultante dal consuntivo 2001 ammontante a € 453,26, gli scriventi, prendono atto della seguente proposta consiliare di variazione al bilancio di previsione:

ENTRATE

Capitolo	Variazione
Avanzo di amministrazione	+ € 453,26
	Totale € 453,26

USCITE

Capitolo	Variazione
21 - Organizzazione convegni	+ € 453,26
	Totale € 453,26

Il Collegio concorda con la proposta consiliare ed esprime, conseguentemente, parere favorevole all'approvazione di tali variazioni.

Gli scriventi procedono, poi, alla verifica di cassa riscontrando la seguente situazione contabile dal registro di entrata e uscita tenuto dall'ente:

Fondo cassa all'1.1.2002		€ 7.603,00
Entrate: reversali dal n.1 al n.2		
In c/ competenza	€ 423,49	
In c/ residui	€ 119,31	€ 542,80
		€ 8.145,80
Uscite: mandati dal n.1 al n.7		
In c/ competenza	€ 516,46	
In c/ residui	€ 2630,41	€ 3.146,87
Fondo cassa al 10.5.2001		€ 4.998,93

vece

f

Tale disponibilità di cassa non corrisponde per € 492,19 alla somma dei saldi a credito (€ 5.491,12) risultanti alla medesima data sul c/c bancario (€ 4921,67) e, alla data del 31.12.01, sul c/c postale (€ 569,45), come si evince dagli estratti conto della Banca Nazionale del lavoro e dell'Ente poste. Tale differenza discende dall'emissione, in data 10.5.2002, del mandato n.7 (€ 492,19), depositato in banca successivamente all'elaborazione dell'estratto conto in questione.

Il fondo economale, costituito con mandato n. 6 dell'8.3.2002 di € 516,46, alla data attuale risulta utilizzato per l'intero importo, come da documenti giustificativi relativi a spese postali, di cancelleria, di fotocopie, versamento ritenute d'acconto sul compenso annuale corrisposto ai revisori ed al commercialista.

Con riferimento al D.L.vo 29.10.1999, n.419, avente ad oggetto il riordinamento del sistema degli enti pubblici nazionali, che ha incluso nella Tabella A (elenco degli enti da riformare) anche l'Istituto internazionale di studi giuridici, gli scriventi prendono atto che si è in attesa del completamento degli adempimenti burocratici, da parte delle Istituzioni preposte, per addvenire alla privatizzazione dell'Istituto Internazionale di Studi Giuridici.

Non essendoci altri argomenti a esaminare, la riunione termina alle ore 17.30; del che è redatto il presente verbale che viene letto, approvato e sottoscritto dai presenti.

Roma, 14 maggio 2002

Il Collegio dei revisori

Dott. Sergio Lollai

Dott. Eduardo Brunetti

The image shows two handwritten signatures in black ink. The first signature is 'Sergio Lollai' and the second is 'Eduardo Brunetti'. Below the signatures is a circular stamp. The text in the stamp reads 'ISTITUTO INTERNAZIONALE DI STUDI GIURIDICI' around the perimeter and 'DIRETTORE GENERALE' in the center. There are also some illegible handwritten marks over the stamp.

BILANCIO CONSUNTIVO

CAP	DENOMINAZIONI	BILANCIO CONSUNTIVO 2001			ENTRATE	DIFFERENZE
		PREVISIONI DEFINITIVE 2001	RISOSSE	DA RISCOUTERE		
	ISTITUTO INTERNAZIONALE DI STUDI GIURIDICI PIAZZA FORO TRAIANO 1/A - 00187 ROMA					
	AVANZO AMMINISTRATORE 2000	15.317,69				15.317,69
	TITOLO I - ENTRATE CORRENTI					
	Categoria I - Entrate Patrimoniali					
01	Interessi attivi bancari e c/c postale	25,82		10,18	10,18	15,64
02	Proventi diversi					
	Tot. Cat. I	25,82		10,18	10,18	15,64
11	Categoria II - Entrate Contributive					
	Quote associative	774,69	754,03	113,62	867,65	92,96
	Tot. Cat. II	774,69	754,03	113,62	867,65	92,96
21	Categoria III - Trasferimenti Correnti					
	Contributo dello Stato	4.906,34		4.906,34	4.906,34	-
22	Contributi da Enti e da privati					
	Tot. Cat. III	4.906,34		4.906,34	4.906,34	-
31	Categoria IV - Entrate diverse					
	Entrate eventuali					
	Tot. Cat. IV					
	TOTALE TITOLO I	5.706,85	754,03	5.030,14	5.784,17	77,32
	TITOLO II - ENTRATE PER PARTITE DI GIRO					
	Categoria V - Partite di giro					
51	Ritenute Erariali	1.032,91	327,36		327,36	705,55
52	Ritenute Previdenziali e Assistenziali	1.032,91	1.032,91		1.032,91	-
53	Rimborso Fondo Economato	2.065,82	1.360,27		1.360,27	705,55
	Tot. Cat. V	2.065,82	1.360,27		1.360,27	705,55
	TOTALE TITOLO II					
	Riepilogo:					
	AVANZO DI AMMINISTRAZIONE	15.317,69				15.317,69
	TITOLO I - ENTRATE CORRENTI	5.706,85	754,03	5.030,14	5.784,17	77,32
	TITOLO II - ENTRATE PER PARTITE DI GIRO	2.065,82	1.360,27		1.360,27	705,55
	TOTALE	23.090,36	2.114,30	5.030,14	7.144,44	15.945,92

ISTITUTO INTERNAZIONALE DI STUDI GIURIDICI PIAZZA FORO TRAIANO 1/A - 00187 ROMA		BILANCIO CONSUNTIVO 2001			SPESE	
CAP	DENOMINAZIONI	PREVISIONI DEFINITIVE 2001	PAGATE	DA PAGARE	TOTALE IMPEGNI	DIFFERENZE
	TITOLO I - SPESE CORRENTI					
	Categoria I - Organi Statutari					
01	Indennità al Presidente					
02	Indennità al Segretario Generale			1.342,79	1.342,79	
03	Comp. al Collegio dei Revisori dei Conti	1.342,79	-			
04	Contributo su compenso Revisori			1.342,79	1.342,79	
	Tot. Cat. I	1.342,79	-	1.342,79		
	Categoria II - Stipendi al personale Retrib. e competenze accessorie al personale					
11	Retrib. e competenze accessorie al personale					
12	Oneri sociali relativi al personale					
13	Indennità di licenziamento					
	Tot. Cat. II					
	Categoria III - Convegni, congressi					
21	Organizzazione convegni, conferenze, congressi stampa e pubblicazioni	12.916,16	962,39	361,52	1.323,91	11.592,25
		774,69				774,69
22	Partecipazioni a convegni nazionali ed internazionali	13.690,85	962,39	361,52	1.323,91	12.366,94
	Tot. Cat. III					
	Categoria IV - Acquisto di Beni e Servizi					
31	Fitto locali ed oneri accessori					
32	Illuminazione, riscaldamento e altre utenze					
33	Cancelleria, stampati e spese varie d'ufficio	1.032,91	185,41	30,99	185,41	847,50
34	Spese postali, telegrafiche e telefoniche	723,04	235,07		266,06	456,98
35	Spese pulizia locali					
36	Acquisto e manutenzione macchine, mobili e attrezzi d'ufficio	309,87				309,87
37	Acquisto pubblicazioni	103,29				103,29
38	Spese casuali	1.549,37	1.153,69		1.153,69	395,68
39	Consulenze	2.065,83	1.137,86	926,09	2.063,95	1,88
40	Oneri bancari	103,29				103,29
	Tot. Cat. IV	5.887,60	2.712,03	957,08	3.669,11	2.218,49
	Categoria V - Somme non attribuibili					
50	Fondo di riserva	103,29				103,29
	Tot. Cat. V	103,29				103,29
	TOTALE TITOLO I	21.024,53	3.674,42	2.661,39	6.335,81	14.688,72

ISTITUTO INTERNAZIONALE DI STUDI GIURIDICI PIAZZA FORO TRAIANO 1/A - 00187 ROMA		BILANCIO CONSUNTIVO 2001				PAGATO	
CAP	DENOMINAZIONI	PREVISIONI DEFINITIVE 2001	PAGATE	DA PAGARE	TOTALE IMPEGNI	SPESE	
TITOLO II - SPESE PER PARTITE DI GIRO						DIFFERENZE	
	Categoria VI - Partite di giro						
51	Ritenute Erariali	1.032,91	327,36	-	327,36	-	705,55
52	Ritenute Previdenziali e Assistenziali	1.032,91	1.032,91		1.032,91		
53	Anticipazione fondo economato	2.065,82	1.360,27	-	1.360,27	-	705,55
	Tot. Cat. VI	2.065,82	1.360,27	-	1.360,27	-	705,55
	TOTALE TITOLO II						
Riepilogo:							
	TITOLO I - SPESE CORRENTI	21.024,53	3.674,42	2.661,39	6.335,81	-	14.688,72
	TITOLO II - SPESE PER PARTITE DI GIRO	2.065,82	1.360,27	-	1.360,27	-	705,55
	TOTALE	23.090,35	5.034,69	2.661,39	7.696,08	-	15.394,27

ISTITUTO INTERNAZIONALE DI STUDI GIURIDICI PIAZZA FORO TRAIANO 1/A - 00187 ROMA		BILANCIO CONSUNTIVO 2001			RESIDUI ATTIVI		RISCUOTERE		RISCOSSI		DA RISCUOTERE		TOTALE		VARIAZIONI		
CAP		DENOMINAZIONI		RESIDUI ATTIVI AL 1/1/2001													
		TITOLO I - ENTRATE CORRENTI															
		Categoria I - Entrate Patrimoniali															
01		Interessi attivi bancari e c/c postale		4,32		8,31								8,31		3,98	
		Categoria II - Entrate Contributive															
11		Quote associative															
		Categoria III - Trasferimenti Correnti															
21		Contributo dello Stato		14.719,02		8.263,31		6.455,71		14.719,02		6.455,71		14.719,02			
		TOTALE TITOLO I		14.723,34		8.271,62		6.455,71		14.727,33		6.455,71		14.727,33		3,98	
		TITOLO II - ENTRATE PER PARTITE DI GIRO															
		Categoria V - Partite di giro															
51		Ritenute Erariali		-		-		-		-		-		-		-	
52		Ritenute Previdenziali		-		-		-		-		-		-		-	
		TOTALE TITOLO II		-		-		-		-		-		-		-	
		Riepilogo per titoli:															
		ENTRATE															
		TITOLO I - ENTRATE CORRENTI		14.723,34		8.271,62		6.455,71		14.727,33		6.455,71		14.727,33		3,98	
		TITOLO II - ENTRATE PER PARTITE DI GIRO		-		-		-		-		-		-		-	
		TOTALE		14.723,34		8.271,62		6.455,71		14.727,33		6.455,71		14.727,33		3,98	

ISTITUTO INTERNAZIONALE DI STUDI GIURIDICI PIAZZA FORO TRAIANO 1/A - 00187 ROMA		BILANCIO CONSUNTIVO 2001			PAG.5	
CAP	DENOMINAZIONI	RESIDUI PASSIVI AL 1/1/2001	PAGATI	DA PAGARE	RESIDUI PASSIVI TOTALE	VARIAZIONI
	TITOLO I - SPESE CORRENTI					
	Categoria I - <u>Organi Statutari</u>					
03	Comp. al Collegio dei Revisori dei Conti	-	-	-	-	-
04	Contributo su compenso Revisori	107,15	-	107,15	107,15	-
	Totale Categoria I	107,15	-	107,15	107,15	-
	Categoria III - <u>Convegni e Congressi</u>					
21	Organizzazione convegni, conferenze, congressi, stampa e pubblicazioni	1.549,37	-	1.549,37	1.549,37	-
	Totale Categoria III	1.549,37	-	1.549,37	1.549,37	-
	Categoria IV - <u>Acquisto di Beni e Servizi</u>					
33	Cancelleria, stampati e varie d'ufficio	-	-	-	-	-
34	Spese postali	-	-	-	-	-
38	Spese casuali	-	-	-	-	-
39	Consulenze	165,27	164,36	-	164,36	0,91
	Totale Categoria IV	165,27	164,36	-	164,36	0,91
	TOTALE TITOLO I	1.821,79	164,36	1.656,52	1.820,88	0,91
	TITOLO II - SPESE PER PARTITE DI GIRO					
	Categoria VI - <u>Partite di giro</u>					
51	Versamento Ritenute Erariali	723,04	723,04	-	723,04	-
52	Ritenute Previdenziali e Assistenziali	-	-	-	-	-
	TOTALE TITOLO II	723,04	723,04	-	723,04	-
	Riepilogo per titoli:					
	USCITE					
	TITOLO I - SPESE CORRENTI	1.821,79	164,36	1.656,52	1.820,88	0,91
	TITOLO II - SPESE PER PARTITE DI GIRO	723,04	723,04	-	723,04	-
	TOTALE	2.544,83	887,40	1.656,52	2.543,92	0,91



RIASSUNTO GENERALE DEL RENDICONTO 2001

USCITE
6.335,81
1.360,27
7.696,08

5.034,69
887,40
7.603,00
13.525,09

ENTRATE
5.784,17
1.360,27
551,64
7.696,08

Pagate in c/competenze
Pagate in c/residui
Fondo cassa al 31/12/2001
13.525,09

SITUAZIONE DI CASSA

3.139,17
2.114,30
8.271,62
13.525,09


FONDO CASSA COSTITUITO DA

7.033,55
569,45
7.603,00

TITOLO I
TITOLO II
DISAVANZO DI COMPETENZA

Fondo cassa all'1/1/2001
Incassate in c/competenze
Incassate in c/residui

B.N.L.
C/C POSTALE

**SITUAZIONE AMMINISTRATIVA 2001**

AVANZO DI AMMINISTRAZIONE AL 1/1/2001	15.317,69	FONDO CASSA AL 31/12/2001	7.603,00
DISAVANZO DI COMPETENZA 2001	-	RESIDUI ATTIVI 2001	5.030,14
VARIAZIONI POSITIVE NEI RESIDUI ATTIVI	3,98	RESIDUI ATTIVI 2000 E PRECEDENTI	6.455,71
VARIAZIONI POSITIVE NEI RESIDUI PASSIVI	0,91	RESIDUI PASSIVI 2001	2.661,39
		RESIDUI PASSIVI 2000 E PRECEDENTI	1.656,52
AVANZO DI AMMINISTRAZIONE AL 31/12/2000	<u>14.770,94</u>	AVANZO DI AMMINISTRAZIONE 2001	<u>14.770,94</u>

SITUAZIONE PATRIMONIALE

ATTIVITA'		VARIAZIONI		AL 31/12/2001
CASSA	3.139,17	4.463,83		7.603,00
CREDITI	14.723,35	3.237,50		11.485,85
BIBLIOTECA	922,77			922,77
PASSIVITA'				
DEBITI	2.544,83	1.773,08		4.317,91
PATRIMONIO NETTO	<u>16.240,46</u>	546,75		<u>15.693,71</u>

CONTO ECONOMICO DELL'ESERCIZIO 2001

DISAVANZO DI AMMINISTRAZIONE 2001	-	551,64
VARIAZIONI POSITIVE SU RESIDUI PASSIVI		0,91
VARIAZIONI POSITIVE SU RESIDUI ATTIVI		3,98
TOTALE	<u>-</u>	<u>546,75</u>



ALLEGATO AL CONSUNTIVO DELL'ESERCIZIO 2001

DETTAGLIO RESIDUI ATTIVI 2000 E PRECEDENTI

ANNO 1999	SALDO CONTRIBUTO DELLO STATO	1.549,37
ANNO 2000	CONTRIBUTO DELLO STATO	4.906,34
		<u>6.455,71</u>

Istituto nazionale di studi sul Rinascimento (I.N.S.R.)

RELAZIONE DEL PRESIDENTE



RELAZIONE AL BILANCIO CONSUNTIVO 2001

Nel corso del 2001 l'Istituto ha sviluppato una attività assai intensa sia in continuità con quanto è stato fatto negli anni precedenti sia individuando nuovi campi di ricerca e di azione in modo particolare l'attività dell'Istituto si è così sviluppata:

1. ricerca scientifica sui principali aspetti dell'Umanesimo e del Rinascimento;
2. avvio della Biblioteca on-line dell'Umanesimo e del Rinascimento;
3. attività di formazione: corsi di perfezionamento e dottorati di ricerca in "Civiltà dell'Umanesimo e del Rinascimento";
4. convegni e seminari di livello internazionale sull'Umanesimo e sul Rinascimento;
5. potenziamento della Biblioteca;
6. pubblicazione di testi e studi sul'Umanesimo e il Rinascimento.

Pubblicazioni.

1. «Rinascimento», XL (2000), Firenze, Olschki 2001.
2. Lorenzo de' Medici, *Lettere*, VIII, a cura di Humfrey Butters, Firenze, Giunti-Barbèra 2001.

Palazzo Strozzi
50123 Firenze
Tel. 055.287728
Fax 055.280563

e-mail insr@insr.iris.firenze.it
<http://www.insr.it>

Cod. Fisc. 80003050483

3. *Le Divine lettere del gran Marsilio Ficino*, tradotto in lingua toscana da Felice Figliucci, a cura di Sebastiano Gentile, Roma, Edizioni di Storia e Letteratura 2001.
4. Marco Parenti, *Ricordi storici 1464-1467*, a cura di Manuela Doni Garfagnini, Roma, Edizioni di Storia e Letteratura 2001.
5. Pagolo di Matteo Petriboni - Matteo di Borgo Rinaldi, *Priorista (1407-1459)*, a cura di Gabriella Battista e Jacqueline Gutwirth, Roma, Edizioni di Storia e Letteratura 2001.
6. Fiorella De Michelis, *Tra Erasmo e Lutero*, Roma, Edizioni di Storia e Letteratura.
7. *Immagini per conoscere*, Atti della giornata di studi (29 ottobre 1999), a cura di C. Pogliano e F. Meroi, Firenze, Olschki 2001.
8. Giordano Bruno, *Corpus iconographicum. Le incisioni nelle opere a stampa*, a cura di Mino Gabriele, Milano, Adelphi 2001.
9. Franco Bacchelli, *Giovanni Pico e Pier Leone da Spoleto*, Firenze, Olschki 2001.

Seminari.

- Yves Charles ZARKA, *La question du pouvoir de Machiavel à Hobbes* (lunedì 12- mercoledì 14 febbraio).
- Fulvio TESSITORE, *Croce e il Rinascimento* (giovedì 15- venerdì 16 marzo).
- Paolo CASINI, *Il mito di Pitagora nel Rinascimento italiano* (martedì 20- mercoledì 21 marzo).
- Chiara GIUNTINI, *Le fonti rinascimentali del pensiero di Toland* (martedì 3 aprile).
- Emilio HIDALGO-SERNA, *L'Umanesimo spagnolo* (lunedì 9- giovedì 12 aprile).

- Randall McLEOD, *La tipografia aldina nel 1528 e il manoscritto del «Cortegiano»: dai segni del compositore all'analisi bibliografica* (giovedì 26- venerdì 27 aprile).
- Pat RUBIN, *Botticelli: storia e storiografia*, (martedì 8 e giovedì 10 maggio).
- Vanni BRAMANTI, *Scrivere la storia: il caso di Benedetto Varchi* (giovedì 31 maggio - venerdì 1 giugno).
- Neil HARRIS, *Il libro di poesia italiano nelle stamperie del Rinascimento* (martedì 5- venerdì 8 giugno).
- Gianfranco FIORAVANTI, *Continuità sviluppo e crisi del sistema delle scienze aristoteliche nel Rinascimento* (mercoledì 13- venerdì 15 giugno)
- Mariarosa CORTESI, *Gli umanisti alla ricerca dei Padri: letture, traduzioni e commenti* (giovedì 20- venerdì 21 settembre).
- Dante ISELLA - Giovanni AGOSTI, *“Le antiquarie prospettive romane”: un poemetto del Quattrocento lombardo*(martedì 25- venerdì 28 settembre).
- Paolo PRODI, *Legge e coscienza: il problema della giustizia nell'età moderna* (giovedì 11 ottobre).
- Pierre JODOGNE, *Il libro di famiglia dei Cassina, milanesi nei Paesi Bassi (1576-1650)* (martedì 16- venerdì 19 ottobre).
- Rita STURLESE, *Sistemi e congegni dell'arte della memoria di Giordano Bruno* (giovedì 22- venerdì 23 novembre).
- Sergio LANDUCCI, *Su religione e filosofia nel Rinascimento* (lunedì 3- mercoledì 5 dicembre).

Presentazione volumi.

- Giordano Bruno, *Spaccio de la bestia trionfante*, a cura di Eugenio Canone, con la partecipazione di Massimo Bianchi, Eugenio Canone, Germana Ernst, Tullio Gregory (22 gennaio).

- Lorenzo de' Medici, *Lettere*, VIII, (1484-1485), a cura di Humfrey Butters, con la partecipazione di Humfrey Butters, Domenico De Robertis, Michele Luzzati, Mario Rosa, Nicolai Rubinstein (18 aprile).
- Fascicolo della rivista *Paradigmi*, XVIII, n. 53, 2000, dedicato a Giordano Bruno a cura di Eugenio Canone e Germana Ernst, con la partecipazione di Franco Bacchelli, Eugenio Canone, Germana Ernst, Giulio Giorello, Filippo Mignini (23 aprile).
- Raimundi Lulli Opera Latina Tomus XXIV (Corpus Christianorum - Continuatio Medievalis, CLXXX A-C), *Arbor Scientiae*, edidit Pere Villalba Varneda, con la partecipazione di Fernando Dominguez y Reboiras, Michela Pereira, Roer Vander Plaetse, Pere Villalba Varneda (25 maggio).
- Ortensio Lando, *Paradossi, cioè sentenze fuori del comun parere*, a cura di Antonio Corsaro, con la partecipazione di Antonio Corsaro, Francine Daenens, Paolo Procaccioli, Silvana Seidel Menchi (2 novembre).
- Massimo Firpo - Dario Marcatto, *I processi inquisitoriali di Pietro Carnesecchi (1557-1567)*, edizione critica, con la partecipazione di Massimo Firpo, Gigliola Fragnito, Giovanni Romeo, Cesare Vasoli (28 novembre).

Attività di ricerca.

- Edizione delle opere volgari e latine di Bruno
- Edizione delle opere volgari e latine di Ficino
- Edizione delle *Lettere* di Lorenzo de' Medici
- Magia e astrologia nel Rinascimento
- Ritratto e autoritratto nel Rinascimento
- Storiografia politica e religione nel Rinascimento
- Trattati di architettura del Rinascimento
- Biblioteca ideale di Giordano Bruno
- Il Rinascimento nell'Ottocento e nel Novecento

Biblioteca e fototeca.

Con riferimento alle attività scientifiche, vanno anche ricordate le cure dedicate alla biblioteca e alla fototeca dell'Istituto, che sono state frequentate da circa 3300 studiosi, in parte considerevole stranieri; grazie al finanziamento acquisito all'interno del progetto "Biblioteche Speciali" è stato acquistato un rilevante numero di volumi stranieri, di opere multimediali e di microfilms.

Commissione per lo studio delle arti minori e dei lessici tecnici dei secoli XV-XVI.

Nel corso del 2001 è proseguito il regolare abbonamento alle riviste specializzate, mentre continua la schedatura e l'aggiornamento dei cataloghi d'arte, che costituiscono un nucleo molto consistente.

Centro per la storia del Teatro italiano.

E' proseguito nell'anno 2001 l'aggiornamento dei fondi della biblioteca, con particolare riguardo alle pubblicazioni straniere, ed il completamento dei periodici.

Nell'ambito delle relazioni culturali con altri centri italiani e stranieri con interessi analoghi si è collaborato, come di consueto, con continui scambi di informazioni.

A conclusione delle precedenti osservazioni e per una più ampia informazione sui dati finanziari e contabili relativi all'esercizio 2001, desidero illustrare qui di seguito con ulteriori notizie i punti già trattati per un esame particolareggiato delle entrate accertate e delle spese sostenute, quali risultano dal rendiconto finanziario e dai conti di amministrazione, economico e patrimoniale che lo integrano.

ENTRATE

Le entrate ammontano a complessive L. 1.616.270.271, delle quali L.1.530.341.079 provengono da contributi e proventi vari (entrate correnti), e L.85.929.192 da partite di giro.

Le entrate correnti accertate nell'esercizio 2001 registrano un aumento di L. 562.339.263 rispetto al rendiconto dell'esercizio precedente, in conformità, comunque alla previsione definitiva per il 2001.

E' rimasto invariato il contributo ordinario del Ministero per i Beni e le Attività Culturali, mentre é da sottolineare il contributo straordinario di L. 750.000.000 in attuazione della Legge 513/99, per la realizzazione di una Biblioteca digitale "L'Età dell'umanesimo e del rinascimento on-line"; e la concessione sempre da parte del Ministero del contributo per convegni e pubblicazioni (Circ.n.127) per complessive L. 32.000.000.

Rispetto al 2000 ha subito una diminuzione il contributo della Regione Toscana, non essendo stati concessi contributi per ricerche e convegni (-L.31.000.000).

Nessun contributo ha concesso il C.N.R.

Le altre entrate correnti sono costituite da:

- diritti sulle pubblicazioni, L.6.477.770 (-L.2.503.740) rispetto all'esercizio 2000

- recuperi e rimborsi vari, L.4.630.000 (+130.000) rispetto all'esercizio 2000

- contributi da altri Enti, accertati per un totale di L.112.544.694 (-L.45.185.000)

rispetto all'esercizio precedente, dovuti a minori entrate da parte dell'Ente Cassa di Risparmio

- Interessi bancari (+L.2.137.011)

Le entrate per partite di giro sono pari a L. 85.829.192 e trovano un'esatta contropartita nelle uscite dello stesso capitolo.

USCITE

Le uscite ammontano complessivamente a L. 1.615.535.523, delle quali L. 1.346.606.331 derivano da spese correnti, L. 183.000.000 da uscite per movimento di capitale, e L. 85.929.192 si riferiscono a uscite per partite di giro.

Le spese correnti comprendono gli oneri per il personale e per i collaboratori esterni, le spese generali e gli impegni istituzionali.

Al 31 dicembre 2001 il numero dei dipendenti risulta pari a tre unità ed è rimasto invariato rispetto all'esercizio precedente. La spesa complessiva per il personale è risultata di L.145.000.000, +L.1.164.351 rispetto all'esercizio precedente, che è dovuta ad aumenti contrattuali.

All'interno delle spese correnti esposte in bilancio al titolo I delle uscite, sono distinte, oltre alle spese per il personale, le spese generali di gestione e quelle propriamente destinate allo svolgimento dell'attività istituzionale. L'importo delle spese generali di gestione ammonta complessivamente a L.176.913.077 e presenta una diminuzione pari a L.14.346.513 rispetto alle spese sostenute nel 2000.

La somma delle spese generali e del personale per l'esercizio 2001 includendo anche le spese per incarichi speciali, risulta pertanto pari a L.321.913.077, con una diminuzione di L. 13.182.162 rispetto a quella rilevata nel rendiconto 2000. L'importo di L. 321.913.077 rappresenta il 23,91% del totale delle spese correnti (L.1.346.606.331).

Le spese istituzionali, pari al 76,09% del totale delle uscite correnti, ammontano a complessive L. 1.024.693.254 e registrano un incremento, rispetto all'esercizio precedente di L. 692.693.254. Tale incremento è dovuto soprattutto al progetto "L'Età dell'umanesimo e rinascimento On-line," a un incremento delle pubblicazioni, dei seminari e convegni.

Le spese per acquisto di immobilizzazioni ammontano a L. 183.000.000 e sono da attribuirsi per L. 125.000.000 all'acquisto di volumi e opere multimediali, L. 55.000.000 all'acquisto di materiale informatico e per L.3.000.00= a nuovi impianti.

I residui passivi iscritti a fine dicembre 2001 ammontano a L.852.170.704, di cui L.819.327.144 si riferiscono ad impegni di competenza dell'esercizio che al 31 dicembre risultano da pagare, mentre L. 32.843.560 si riferiscono ad oneri di anni precedenti.

Dall'esame del consuntivo e degli elementi extrafinanziari (ammortamenti, accantonamenti al fondo di anzianità, accertamento di maggiori o minori residui, etc.) risulta un avanzo economico di L.168.802.648 (+ L. 21.251.209 del 2000)

L'avanzo di amministrazione, é passato a L.74.798.778(+L.3.298.748 del 2000), esso trova riscontro nell'avanzo finanziario dell'esercizio 2001 - dato dalla differenza con le entrate accertate e le uscite impegnate di competenza (+L.734.748) e nella variazione in diminuzione di residui attivi di anni precedenti (L. 10.564.000) e attivi (L.8.000.000)

In conseguenza del risultato economico, il patrimonio netto passa da L. 2.878.463.769 (anno 2000) a L.3.047.266.417 (anno 2001) con un aumento di L. 168.802.648 , corrispondente all'avanzo economico.

Con l'auspicio che questa relazione che ho l'onore di presentarVi serva a rendere più esauriente l'esame degli argomenti all'ordine del giorno, porgo un cordiale saluto ai Colleghi intervenuti ed ai Sindaci Revisori dei conti, che ringrazio per la loro preziosa collaborazione.

Firenze, 27 maggio 2002

(Il Presidente)
F.TO: (Prof. Michele Ciliberto)

PER COPIA CONFORME

2 LUG. 2002



IL PRESIDENTE

**RELAZIONE
DEL COLLEGIO DEI REVISORI**

VERBALE N. 201**RELAZIONE DEI REVISORI DEI CONTI AL CONTO CONSUNTIVO
DELL'ANNO 2001 DELL'ISTITUTO NAZIONALE DI STUDI SUL RINASCIMENTO**

I sottoscritti revisori dei conti dell'Istituto Nazionale di Studi sul Rinascimento hanno esaminato il rendiconto finanziario dell'esercizio 2001, le cui risultanze possono così sintetizzarsi :

RENDICONTO FINANZIARIO**1) ENTRATE**

Titolo I-II-III - Entrate correnti	L.	1.530.341.079	
Titolo IV - Entrate p.realizzo titoli	"	---	
Titolo VII - Partite di giro	"	85.929.192	L. 1.616.270.271

2) USCITE

Titolo I - Spese correnti	L.	1.346.606.331	
Titolo II - Spese in conto capitale	"	183.000.000	
Titolo IV - Partite di giro	"	85.929.192	
Avanzo finanziario	L.	734.748	L. 1.616.270.271
		-----	=====

Il conto consuntivo 2001 chiude con un avanzo finanziario di competenza di L.734.748 rispetto ad un disavanzo di L. 574.488 dell'esercizio precedente.

Il conto economico presenta un avanzo di L. 168.802.648 dopo accantonamenti al fondo anzianità per L. 9.236.600 e ammortamenti per L. 8.259.500.

Le entrate correnti ammontano a L.1.530.341.079 e provengono dal contributo ordinario del Ministero per i Beni e attività Culturali per L. 300 milioni, da contributi straordinari per un miliardo del M.B.C.A., dalla Regione Toscana per L.102.564.104. dalla Provincia di Firenze per L. 2.000.000, dai proventi delle pubblicazioni per L. 6.477.770, da interessi bancari per L.2.137.011, da rimborsi vari per L. 4.630.000, da Enti e Istituti per L. 112.544.694.

Le partite di giro pareggiano in entrata e uscita per L. 85.929.192.

Le spese correnti ammontano a L. 1.346.606.331 rispetto a L.667.095.239 dello scorso anno con un aumento di L. 679.511.092 e riguardano :

1) spese per attività culturali e servizi di Istituto (cap. 8 e dal cap.17 al cap.24) L. 1.024.693.254

i capitoli interessati sono:

cap. 8 - Biblioteca	L.	45.000.000
cap.17 - Rivista Rinascimento, B.I.U.R. e Progetto Biblioteche speciali	"	120.000.000
cap.18 - Carteggio di Lorenzo de' Medici	"	31.193.254
cap.20 - Pubblicazioni e progetto On-line	"	718.000.000
cap.21 - Spese su contributi C.N.R.	"	---
cap.22 - Borse di Studio e ricerche	"	65.000.000
cap.23 - Conferenze e convegni	"	45.500.000

2) oneri di personale per L. 145.000.000 con un incremento di L. 1.164.251 rispetto alla previsione definitiva dello scorso anno.

Il personale dipendente é composto da tre unità e per far fronte ai carichi di lavoro l'Istituto é costretto a ricorrere a collaborazioni esterne retribuite come prestazioni coordinate e continuative ed occasionali.

3) spese per incarichi speciali (cap. 15) per L. 65.952.178 con una diminuzione di L. 9.047.822 rispetto allo scorso anno.

4) spese generali (capp. 1-2-9-10-11-12-13-14-16-25-26-28) per L. 110.960.899 con una diminuzione di L. 5.298.691 rispetto allo scorso anno dovuta soprattutto al risparmio sulle spese di funzionamento.

SITUAZIONE AMMINISTRATIVA

Consistenza di cassa al 31.12.2001	L.	561.516.086 +
Residui attivi	"	365.453.396 +
Residui passivi	"	852.170.704 -

Avanzo di amministrazione	L.	74.798.778

L'ammontare consistente dei residui passivi deriva essenzialmente da impegni dei fondi straordinari concessi dal Ministero per i Beni e le attività culturali per il progetto "L'Età dell'Umanesimo e del rinascimento on-line" la cui realizzazione é in corso.

I residui attivi si riferiscono in particolare al contributo straordinario per il progetto "Biblioteche speciali" già concluso.

SITUAZIONE PATRIMONIALE

ATTIVITA'	L. 4.419.543.645
PASSIVITA'	L. 1.372.277.228

PATRIMONIO NETTO	L. 3.047.266.417

Con un incremento rispetto al 2000 di L. 168.802.648 pari all'ammontare dell'avanzo economico.

Tenuto conto che l'Istituto ha realizzato nel corso dell'esercizio 2001 economie sulle spese generali e significativi incrementi delle attività istituzionali, i Revisori dei conti esprimono parere favorevole all'approvazione del conto consuntivo in esame dell'Istituto Nazionale di Studi sul Rinascimento.

I REVISORI DEI CONTI

F.TO: (Dott. Giuseppe Battistelli)

F.TO: (Dott. Luciano Marziano)

Luciano Marziano

Firenze, 27 maggio 2002

PER COPIA CONFORME

12 LUG. 2002



IL PRESIDENTE

BILANCIO CONSUNTIVO

Rendiconto - entrate
ISTITUTO NAZIONALE DI STUDI SUL RINASCIMENTO
PALAZZO STROZZI - FIRENZE

ENTRATE - ESERCIZIO 2001

2.001

CAP.	DESCRIZIONE	GESTIONE COMPETENZA										GESTIONE RESIDUI anni precedenti				TOTALE RESIDUI 2.001		
		PREVISIONE					SOMME ACCERTATE					GESTIONE RESIDUI					GESTIONE DI CASSA	
		iniziati	diff. +/-	definitive	RISOSSE	dis riscuotere	TOTALE E accertate	diff. +/- risp. prev	residui iniz. eserc	riscossi	riscossi da riscuot.	totali	totali	previdori	riscossori		diff. +/-	diff. +/-
	TITOLO I ENTRAT. CONTRIB. CATEG. II																	
	TITOLO II ENTRATE DA TRASFERIMENTI CORRENTI CATEG. III																	
	TRASFERIMENTI DALLA STATO																	
1	contib. ordinario	300.000.000	2.500	299.997.500	299.997.500	0	0	0	0	0	0	0	299.997.500	299.997.500	0	0	0	
2	contib. straordinario	218.000.000	781.990.000	999.990.000	999.990.000	0	94.894.805	0	94.894.805	0	94.894.805	0	999.990.000	781.990.000	-218.000.000	0	312.884.805	
	TOT. CATEG. III	518.000.000	781.992.500	1.299.987.500	1.299.987.500	0	94.894.805	0	94.894.805	0	94.894.805	0	1.299.987.500	1.081.987.500	-218.000.000	0	312.884.805	
	CATEG. IV																	
	TRASFERIMENTI DALLE REGIONI																	
3	Regione Toscana	130.000.000	-27.435.896	102.564.104	102.564.104	0	31.000.498	0	31.000.498	0	31.000.498	0	102.564.104	117.864.104	15.000.000	15.000.000	18.000.498	
	TOT. CATEG. IV	130.000.000	-27.435.896	102.564.104	102.564.104	0	31.000.498	0	31.000.498	0	31.000.498	0	102.564.104	117.864.104	15.000.000	15.000.000	18.000.498	
	CATEG. V																	
	TRASFERIMENTI DA COMUNI-PROVINCIE																	
4	Comune di Firenze	0	0	0	0	0	0	0	0	0	0	0	0	0	0	0	0	
5	Prov. Firenze	0	0	2.000.000	2.000.000	0	0	0	0	0	0	0	2.000.000	2.000.000	0	0	0	
	TOT. CATEG. V	0	0	2.000.000	2.000.000	0	0	0	0	0	0	0	2.000.000	2.000.000	0	0	0	

Rendiconto - entrate
ISTITUTO NAZIONALE DI STUDI SUL RINASCIMENTO
PALAZZO STROZZI - FIRENZE

ENTRATE - ESERCIZIO 2001

2.001

CAP.	DESCRIZIONE	GESTIONE COMPETENZA										GESTIONE RESIDUI anni precedenti					TOTALE RESIDUI 2.001		
		PREVISIONE					SOMME ACCERTATE					GESTIONE RESIDUI						GESTIONE DI CARBA	
		inizi	diff. +/-	definitive	RISCOSSE	TOTALE E. accertate	diff. +/- risp. prev	residui iniz. esec.	riscossi	rimasti da riscuot.	totali	diff. +/-	previsioni	riscossioni	diff. +/-				
6	CATEG. VI TRASF. DA ENTI PUBBL. contib. CNR TOT. CATEG. VI TOT. TITOLO II	8.000.000 8.000.000 8.000.000 782.858.804	0 0 0 0	8.000.000 8.000.000 8.000.000 1.404.551.804	0 0 0 1.198.551.804	0 0 0 1.404.551.804	0 0 0 133.695.301	0 0 0 15.000.000	0 0 0 110.695.301	0 0 0 125.695.301	-8.000.000 -8.000.000 -8.000.000 -8.000.000	8.000.000 8.000.000 8.000.000 1.412.551.804	0 0 0 1.201.551.804	0 0 0 -211.000.000	0 0 0 328.896.301				
7	TITOLO III ALTRE ENTRATE CATEG. VII E. VEND. BENI E PRESTAZ. SERV. prov. da pubblicazioni realizzo beni	10.000.000	3.522.230	6.477.770	6.477.770	0	0	0	0	6.477.770	0	6.477.770	6.477.770	0	0				
8	TOT. CATEG. VII CATEG. VIII	10.000.000	3.522.230	6.477.770	6.477.770	0	0	0	0	6.477.770	0	6.477.770	6.477.770	0	0				
9	REDDITI PROVENTI PATRIMONIALI Int. su titoli	500.000	290.000	210.000	0	0	0	0	0	0	-210.000	210.000	0	-210.000	0				
10	Int. bancari TOT. CATEG. VIII CATEG. IX	500.000	2.137.011	2.137.011	0	2.137.011	0	0	0	2.137.011	0	2.137.011	2.137.011	0	0				
11	POSTE CORRETT. COMP. SP. CORR. comp. rimb. vari TOT. CATEG. IX	3.000.000	1.630.000	4.630.000	3.103.391	1.526.609	0	505.000	0	505.000	0	4.630.000	3.103.391	-1.526.609	2.031.609				
		3.000.000	4.630.000	4.630.000	3.103.391	1.526.609	0	505.000	0	505.000	0	4.630.000	3.103.391	-1.526.609	2.031.609				

conto economico

ISTITUTO NAZIONALE DI STUDI SUL RINASCIMENTO

PALAZZO STROZZI - FIRENZE -

CONTO ECONOMICO ESERCIZIO 2001

-PARTE PRIMA -

ENTRATE E SPESE FINANZIARIE CORRENTI

TITOLO I		TITOLO I	
ENTRATE CONTRIBUTIVE		SPESE CORRENTI	
TITOLO II		CAT. I - SPESE PER GLI ORGANI DELL'ENTE	5.197.980
ENTRATE DERIVANTI DA TRASFERIMENTI CORRENTI		CAT. II- SPESE PER IL PERSONALE	145.000.000
CAT.III- DALLO STATO	1.299.987.500	CAT.III- ONERI PER IL PERS. QUIESCENZA	0
CAT. IV-DALLE REGIONI	102.564.104	CAT. IV- SPESE BENI CONS. E SERVIZI	1.155.662.838
CAT. V -DA COMUNI-PROV.	2.000.000	CAT. V- SPESE PRESTAZ. ISTITUZIONALI	0
CAT. VI-DA ALTRI ENTI	0	CAT. VI- TRASF.PASSIVI	0
	1.404.551.604	CAT.VII- ONERI FINANZ.	245.513
TITOLO III		CAT.VIII-ONERI TRIBUT.IRAP	40.500.000
ALTRE ENTRATE		CAT. IX- POSTE CORRETT.	0
CAT.VII- DA PUBBLICAZIONI	6.477.770	CAT. X - SP. NON CLASSIF. IN ALTRE VOCI	0
CAT.VIII- REDDITI VARI	2.137.011		
CAT. IX- POSTE CORRETTIVE	4.630.000		
CAT. X -ENTRATE NON CLASSIF.ALTRE VOCI	112.544.694		
	125.789.475		
1) TOT. PARTE PRIMA	1.530.341.079	1)TOT. PARTE PRIMA	1.346.606.331

conto economico

- PARTE SECONDA -

COMPONENTI CHE NON DANNO LUOGO A MOVIMENTI FINANZIARI

A) entr. acc. in preced. es. di pertinenza dell'eserc.		A) sp. di competenza imp. in preced. eserc.	
B) patrimonio librario da capitalizzare (scambi pubbl.)		B- C) - // //	
C) -		D) ammortamenti	8.259.500
D) variaz. patrim. straord.: sopravv. attive (maggiori residui attivi)		E) eliminaz. beni non ammortizzati	0
insussist. passive di spese correnti (minori residui pass.)	10.564.000	F) accantonamenti	
E) sp. impegnate di comp. di successivi esercizi		G) quota esercizio al fondo anzianità	9.236.600
		H) variaz. patrim. straord.: insussist. attive sopravv. passive	8.000.000 0
		I) entr. accert. nell'eserc. di pertinenza del succ.	
2) TOT. PARTE SECONDA	10.564.000	2) TOT. PARTE SECONDA	25.496.100
TOT. GENERALE (1+2)	1.540.905.079	TOT. GENERALE (1+2)	1.372.102.431
DISAVANZO ECONOMICO	0	AVANZO ECONOMICO	168.802.648
TOT. A PAREGGIO	1.540.905.079	TOT. A PAREGGIO	1.540.905.079

12 LUG. 2002
IL PRESIDENTE
PER COPIA CONFORME



Firenze, 07.05.2001

p. LA SEGRETERIA

F.TO: PROF.SSA P. BAROCCHI

I REVISORI

IL PRESIDENTE

F.TO: PROF. H. CILIBERTO

F.TO: DOTT. G. BATTISTELLI
F.TO: DOTT. L. MARZIANO

Situazione amministrativa¹

ISTITUTO NAZIONALE DI STUDI SUL RINASCIMENTO

PALAZZO STROZZI - FIRENZE -

SITUAZIONE AMMINISTRATIVA AL 31.12.2001

-AVANZO DI CASSA ALL' 1.1.2001		86.968.831
-RISCOSSIONI		
IN C/COMPETENZA	1.389.743.696	
IN C/RESIDUI	37.950.928	
		1.427.694.624
-PAGAMENTI		
IN C/COMPETENZA	796.208.379	
IN C/RESIDUI	156.938.990	
		953.147.369
-CONSISTENZA DELLA CASSA AL 31.12.99		561.516.086
- RESIDUI ATTIVI		
ESERC.PRECED.	138.926.821	
DELL'ESERCIZIO	226.526.575	
		365.453.396
-RESIDUI PASSIVI		
ESERC.PRECED.	32.843.560	
DELL'ESERCIZIO	819.327.144	
		852.170.704
- AVANZO DI AMMINISTRAZIONE AL 31.12.2001		74.798.778

FIRENZE, 27.05-2001

PLA SEGRETERIA

F.TO: PROF.SSA PAOLA BAROCCHI

I REVISORI

F.TO: DOTT. GIUSEPPE BASTELLI
F.TO: DOTT. LUCIANO MARZIANO

IL PRESIDENTE

F.TO: NICHELE CILIBERTO

11 2 LUG. 2002
IL PRESIDENTE

PER COPIA CONFORME



Luciano Marziano

ISTITUTO NAZIONALE DI STUDI SUL RINASCIMENTO

PALAZZO STROZZI - FIRENZE -

SITUAZIONE PATRIMONIALE AL 31.12.2001

ATTIVITA'	CONSISTENZE		differenze	
	al 1.1.01	al 31.12.01	+	-
DISPONIB. LIQUIDE				
Banca (serv. Tesor.)	86.968.831	561.516.086	474.547.255	0
RESIDUI ATTIVI				
Contributo straordinario	94.694.805	312.694.805	218.000.000	0
Contrb. Regione Toscana	31.000.496	16.000.496	0	15.000.000
Contrib. Prov. Firenze	0	0	0	0
Contrib. C.N.R.	8.000.000	0	0	8.000.000
rec. rimborso vari	505.000	2.031.609	1.526.609	0
Contrib. da altri enti	46.066.619	30.115.657	0	15.950.962
Realizzo titoli	4.610.829	4.610.829	0	0
E. per partite di giro	0	0	0	0
	0	0	0	0
	184.877.749	365.453.396	219.526.609	38.950.962
INVESTIMENTI MOBILIARI				
Titoli emessi o garantiti dallo Stato	0	0	0	0
IMMOBILIZZAZIONI				
Suppellettili artist.	554.850.000	554.850.000	0	0
Mobili, arredi, macch. uff	411.102.740	466.102.740	55.000.000	0
Impianti	69.846.000	72.846.000	3.000.000	0
Attrezz. biblioteca	117.071.423	117.071.423	0	0
Materiale bibliografico e fotografico	1.702.304.000	1.827.304.000	125.000.000	0
Mobili d'antiquariato	454.400.000	454.400.000	0	0
	3.309.574.163	3.492.574.163	183.000.000	0
TOTALE ATTIVITA'	3.581.420.743	4.419.543.645	877.073.864	38.950.962
DISAVANZO ECONOMICO	0	0	0	0
TOTALE A PAREGGIO	3.581.420.743	4.419.543.645	877.073.864	38.950.962
CONTI D'ORDINE			0	0

PASSIVITA'	CONSISTENZE		differenze	
	al 01.01.01	al 31.12.01	+	-
DEBITI DI TESORERIA				
RESIDUI PASSIVI:				
Stipendi e oneri vari	616.555	2.121.284	1.504.729	0
Compensi a revisori	0	1.232.520	1.232.520	0
Oneri previd.-fiscali	4.380.600	4.799.503	418.903	0
Spese di consumo	1.241.176	1.888.366	647.190	0
Informatizzaz.biblioteca	5.216.792	2.961.575		2.255.217
Fitto locali	10.564.000	0	10.564.000	
Manutenzione locali	1.760.400	0	0	1.760.400
Spese postali e telefoniche	6.680.049	358.399	0	6.321.650
Enel	1.209.000	2.799.015	1.590.015	0
Compensi a collaboratori	2.370.125	3.000.000	629.875	0
B.S./spogli-riv.Rin.BIUR	10.301.000	11.378.159	1.077.159	0
Carteggio di Lorenzo	500.000	0	0	500.000
Pubblicazioni	15.755.860	609.627.276	593.871.416	0
Spese sul contr.C.N.R.	26.662.606	17.314.710	0	9.347.896
Studi-ricerche-borse di studio	11.089.126	14.257.840	3.168.714	0
Conferenze e convegni	3.414.794	8.173.494	4.758.700	0
Imposte e tasse	3.328.000	9.703.000	6.375.000	0
Acq.libri, riviste ecc.	62.958.351	77.989.625	15.031.274	0
Acq.nuovi impianti	0	2.820.000	2.820.000	0
Acq.mobili macch.uff.	4.100.000	57.033.000	52.933.000	0
Debiti per ritenute erariali	12.768.730	8.568.325	0	4.200.405
Debiti per ritenute prev.li	1.800.400	2.648.763	848.363	0
Comit.Telesio-Partite sospese	13.628.986	13.495.850	0	133.136
	200.346.550	852.170.704	697.470.858	24.518.704
FONDO DI ACCANTONAMENTO				
Fondo liquid.anzianità	102.655.062	111.891.662	9.236.600	0
POSTE RETTIFICATIVE DELL'ATTIVO				
Fondo ammortamento	399.955.362	408.214.862	8.259.500	0
TOTALE PASSIVITA'	702.956.974	1.372.277.228	714.966.958	24.518.704
PATROMONIO NETTO				
Fondo di dotazione	2.251.553.998	2.251.553.998	0	0
Avanzo economico es.prec.	479.358.332	626.909.771	147.551.439	0
Avanzo economico esercizio	147.551.439	168.802.648	21.251.209	0
	2.878.463.769	3.047.266.417	168.802.648	0
TOTALE A PAREGGIO CONTI D'ORDINE	3.581.420.743	4.419.543.645	883.769.606	24.518.704

Firenze, 27-05.2002

p.LA SEGRETERIA

I REVISORI

il PRESIDENTE

F.TO: PROF.SSA P. BAROCCHI

F.TO: DOT. G. BATTISTELLI

F.TO: DOT. L. MARZIANO

F.TO: PROF. N. ALBERTO

PER COPIA CONFORME 12 LUG. 2002



Istituto nazionale di studi verdiani (I.N.S.V.)

RELAZIONE DEL PRESIDENTE

**ISTITUTO NAZIONALE DI STUDI VERDIANI
PARMA****CONSIGLIO DI AMMINISTRAZIONE DEL 3 MAGGIO 2002****VERBALE N. 100 (ESTRATTO)**

Oggi, 3 maggio 2002, previa regolare convocazione, il Consiglio di Amministrazione dell'Istituto Nazionale di Studi Verdiani si è riunito nella sede dell'Istituto in Parma, Strada della Repubblica, 56.

All'O.d.G.:

- 1) *insediamento del nuovo Presidente;*
- 2) *nomina del Vice Presidente;*
- 3) *approvazione del verbale della seduta precedente;*
- 4) *comunicazioni del Presidente;*
- 5) *contratto di consulenza professionale per la trasformazione dell'Istituto in Fondazione di diritto privato;*
- 6) *sede dell'Istituto presso Palazzo Cusani;*
- 7) *proposta di collaborazione scientifica dell'Università di Pavia (Facoltà di Musicologia, con sede a Cremona);*
- 8) *variazione nei residui degli anni 2000 e precedenti;*
- 9) *approvazione del Conto consuntivo 2001;*
- 10) *variazioni al Bilancio preventivo 2002;*
- 11) *varie ed eventuali.*

Sono presenti i Signori:

- Dott. Fedele Confalonieri – Presidente;
- Dott. Andrea Borri – Presidente della Provincia di Parma – ff. di Presidente;
- Dott. Elvio Ubaldi - Sindaco di Parma;
- Dott. Luca Laurini – Sindaco di Busseto;
- Dott. Gabriella Montera – del Servizio Cultura, Sport e Tempo Libero della Regione Emilia-Romagna – delegata del Presidente della Regione Emilia-Romagna;
- Dott. Valeria Ianniello - rappresentante del Ministero per i Beni e le Attività Culturali - Dipartimento Spettacolo;
- Prof. Gino Ferretti – Rettore dell'Università degli Studi di Parma;
- Dott. Maria Mercedes Carrara Verdi - rappresentante della famiglia Carrara Verdi;
- M.o Fabiano Monica – Presidente del Conservatorio di Musica “A. Boito” di Parma.

Sono assenti, con giustificazione, i Consiglieri: Dott. Liliana Cirabisi Barbacini - rappresentante del Ministero per i Beni e le Attività Culturali; Prof. Pasquale Del Giudice – rappresentante del Ministero della Pubblica Istruzione.

E' presente il Direttore dell'Istituto Prof. Pierluigi Petrobelli.

E' presente inoltre il Dott. Pietro Sala, su invito del Presidente Dott. Fedele Confalonieri.



Per il Collegio dei Revisori dei Conti sono presenti la Dott. Daniela Vannozzi (Presidente) – rappresentante del Ministero del Tesoro, e il Dott. Pietro Graziani – rappresentante del Ministero per i Beni e le Attività Culturali. Non è presente il Dott. Rodolfo Panarella – rappresentante del Ministero per i Beni e le Attività Culturali.

Assistono alla seduta le Signore Lina Re ed Anna Zuccoli con funzioni di segretarie.

La seduta si apre alle ore 11.30 in seconda convocazione.

O M I S S I S

Ottavo punto all'O.d.G.: *variazione nei residui degli anni 2000 e precedenti.*

Il Presidente ff. sottopone al Consiglio per l'approvazione alcune variazioni intervenute nei residui attivi e passivi degli anni 2000 e precedenti. Si tratta di somme di modesta entità, come risulta dall'elenco che segue:

RESIDUI ATTIVI

Cap. 9/1995	- L.	15.000	da Laaber Verlag – Germania
Cap. 9/2000	- L.	5.000	da Otto Harrassowitz - Germania
Cap. 9/2000	- L.	794	da Martinus Nijhoff - Olanda
Cap. 10/2000	+ L.	1	da RAI Radiotelevisione Italiana
Cap. 11/2000	- L.	500	da Otto Harrassowitz – Germania
Cap. 11/2000	- L.	9.986	da Swets & Blackwell - Olanda
Cap. 11/2000	- L.	500	da Injae Kim - USA
Cap. 11/2000	- L.	9.200	da Martinus Nijhoff - Olanda

Si tratta di variazioni dovute a differenze di cambio o a spese inerenti alla riscossione di fatture emesse dall'Istituto per la vendita delle pubblicazioni.

Cap. 16/1995	- L.	2.040.000	da Ufficio IVA – Parma
Cap. 21/2000	- L.	268	da INAIL - Parma
Per parziale compensazione fra IVA a credito per l'anno 1995 e IVA a debito per l'anno 2001 e per differenza di arrotondamento nei versamenti all'INAIL.			
Cap. 22/2000	- L.	7.500.000	da autori del volume sulla ricerca <i>Le orchestre nei teatri d'opera italiani dell'Ottocento.</i>
Per ritenute IRPEF sui diritti d'autore (questa variazione era già stata approvata dal Consiglio di Amministrazione nella seduta del 13 dicembre 2001)			

RESIDUI PASSIVI

Cap. 10/1999	+ L.	11.600	all'INAIL - Parma
Per aumento aliquota contributiva dallo 0,4% allo 0,5% per l'anno 1999			
Cap. 21/2000	- L.	853.000	alle Grafiche STEP – Parma
Cap. 22/2000	- L.	34.120	alle Grafiche STEP - Parma
Per minore accertamento del residuo sulla stampa del volume n. 14 di <i>Studi Verdiani</i>			
Cap. 24/2000	- L.	50.000.000	
Cap. 47/2000	- L.	7.500.000	
Si tratta della radiazione dei diritti d'autore e conseguente versamento delle ritenute IRPEF per gli autori del volume sulla ricerca orchestre (queste variazioni erano già state approvate dal Consiglio di Amministrazione nella seduta del 13 dicembre 2001)			



Cap. 47/2000	- L.	16.574	a Erario dello Stato
Differenza per arrotondamento nei versamenti IRPEF 2000			

Il Consiglio di Amministrazione – con l'astensione del Presidente Dott. Confalonieri per i motivi precisati al primo punto dell'O.d.G. - approva le variazioni dei residui attivi e passivi per gli anni 2000 e precedenti nei termini e per le somme sopra elencate.

Nono punto all'O.d.G.: *approvazione del Conto consuntivo 2001.*

Il Presidente ff. comunica che il documento, corredato dai relativi allegati, è stato inviato a tutti i Consiglieri e Revisori dei Conti con l'odierna convocazione. Come risulta dalla sua relazione al Conto consuntivo 2001 – che qui si riassume in breve – ancora una volta viene evidenziato come il contributo straordinario di tre miliardi, erogato dalla Presidenza del Consiglio dei Ministri nel 1993, continui ad essere determinante per lo sviluppo delle attività dell'Istituto. Nelle entrate del 2001 si registra inoltre un sostanziale incremento dovuto a maggiori contributi straordinari da parte dello Stato per L. 400.000.000, di cui L. 300.000.000 concessi per la creazione di una base dati riguardante la catalogazione informatica delle strutture dell'Istituto, e L. 100.000.000 per la pubblicazione del *Carteggio Verdi-Cammarano*, volume che è stato giudicato di alto valore scientifico. Questa situazione ha influito positivamente sull'andamento generale di tutta la gestione amministrativa, ed ha permesso di ridurre sensibilmente (meno L. 389.000.000) l'ammontare che si prevedeva di dover prelevare dal capitale investito.

Sul piano delle attività, si segnala che la maggior parte di esse (pubblicazioni, congressi, convegni, allestimenti della mostra "*Sorgete! Ombre serene!*", collaborazioni e consulenze di vario genere richieste all'Istituto da enti italiani e stranieri) sono state direttamente o indirettamente collegate alle celebrazioni per il primo centenario della morte di Verdi. Nel 2001, grazie al contributo straordinario di L. 300 000.000 concesso dallo Stato, anche l'attività di valorizzazione del materiale custodito nelle strutture dell'Istituto (Biblioteca, Discoteca, Archivio della corrispondenza verdiana, Archivio visivo verdiano) è stata fortemente incrementata; in particolare sono state elaborate apposite procedure catalografiche che consentono la graduale conversione dei cataloghi cartacei in cataloghi informatici. Interviene il Presidente del Collegio dei Revisori dei Conti per comunicare che lo stesso Collegio, non essendosi ancora potuto riunire, si riserva di esaminare il Conto consuntivo 2001, e di far pervenire all'Istituto la propria relazione, entro e non oltre la prossima riunione del Consiglio.

Preso atto di quanto sopra esposto, il Consiglio di Amministrazione (con l'astensione del Presidente Dott. Confalonieri - vedi primo dell'O.d.G.) approva all'unanimità il Conto Consuntivo 2001 nelle seguenti risultanze finali:

Avanzo di cassa iniziale (31.12.2000)	96.218.929	
Residui attivi degli anni precedenti (accertamento definitivo)	309.148.783	Totale L. 405.367.712+
Competenza 2001:		
Entrate derivanti da trasferimenti correnti	695.000.000	
Altre entrate	210.236.335	
Entrate in conto capitale	0	
Entrate per accensione di prestiti	0	
Partite di giro	85.658.583	Totale L. 990.894.918=
	Entrate accertate	L. 1.396.262.630



Residui passivi degli anni precedenti (accertamento definitivo)		L. 173.470.655+
<u>Competenza 2001:</u>		
Spese correnti	636.068.748	
Spese in conto capitale	92.180.474	
Spese per rimborso di prestiti	0	
Partite di giro	85.658.583	Totale L. 813.907.805=
	Spese impegnate	L. 987.378.460
Totale Entrate accertate	L. 1.396.262.630 -	
Totale Uscite impegnate	L. 987.378.460 =	
Avanzo di Amministrazione al 31.12.2001	L. 408.884.170	

Decimo punto all'O.d.G.: **variazioni al Bilancio preventivo 2002.**

Il Presidente ff. informa il Consiglio che, conseguentemente all'approvazione del punto settimo all'O.d.G. (proposta di collaborazione scientifica dell'Università di Pavia – Facoltà di Musicologia con sede a Cremona), la cui spesa non era stata prevista, occorre deliberare la seguente variazione al Bilancio preventivo 2002:

Cap. 24 – Attività culturali, convegni, ricerche, etc. + € 7.500,00

mediante l'impiego dell'avanzo di amministrazione risultante dal Conto consuntivo 2001 per la stessa somma di € 7.500,00.

Il Consiglio accoglie la richiesta del Presidente ff. e, ad eccezione del Dott. Confalonieri che si astiene come da motivazione al primo punto dell'O.d.G., approva la variazione al Bilancio preventivo 2002 per l'ammontare sopra specificato.

Nessun argomento è iscritto all'undicesimo punto dell'O.d.G.: **varie ed eventuali.**

La seduta si chiude alle ore 13.15.

IL PRESIDENTE
f.to Fedele Confalonieri

LA SEGRETARIA
f.to Lina Re



07 GIU. 2002

PER COPIA CONFORME
IL DIRETTORE

ISTITUTO NAZIONALE DI STUDI VERDIANI

Nota esplicativa al conto economico e alla situazione patrimoniale del conto consuntivo 2001

SITUAZIONE PUBBLICAZIONI EDITE DALL'ISTITUTO AL 31.12.2001

Giacenza pubblicazioni al 31.12.2000 (situaz. patrim. e magazzino) 488.915.328

Consuntivo 2001:

Cap. 21 spese attività editoriale

più 33.241.166

Cap. 9 - vendita pubblicazioni

meno 4.897.333

Omaggi pubblicazioni (reg. IVA omaggi)

meno 39.178.000

Giacenza contabile al 31.12.2001

478.081.161

Giacenza risultante dal registro di magazzino

481.290.334

Differenza

- 3.209.173

La differenza di L. - 3.209.173 deriva da:

1 - Valori di carico pubblicazioni esercizi precedenti nel registro di magazzino:

Studi verdiani n. 14 con estratti

14.852.400

2 - Pubblicazioni in corso di stampa non ancora caricate sul registro di magazzino:

Carteggio Verdi-Cammarano

- 33.241.166

3 - Rivalutazione giacenze pubblicazioni per differenza fra:

Valore di scarico vendite

4.897.333

Valore di scarico omaggi effettuati

39.178.000

Totale valore di scarico contabile

44.075.333

Totale valore di scarico magazzino

22.477.394

differenza 21.597.939

3.209.173

VALORE DA INSERIRE NEL CONTO ECONOMICO DELL'ESERCIZIO 2001 ALLA VOCE

PUBBLICAZIONI IN MAGAZZINO

Acquisti Cap. 21 delle Uscite

33.241.166

meno Vendite Cap. 9 delle Entrate

4.897.333

più carico Pubblicazioni esercizi precedenti

14.852.400

meno Pubblicazioni in corso di stampa

33.241.166totale 9.955.067

ISTITUTO NAZIONALE DI STUDI VERDIANI

BILANCIO CONSUNTIVO PER L'ESERCIZIO FINANZIARIO 2001

RELAZIONE ILLUSTRATIVA

Nel sottoporre all'esame dei Signori Consiglieri il presente rendiconto generale, ripartito nei tre conti: Patrimoniale, Economico e Finanziario di competenza, con gli allegati relativi alla Situazione amministrativa, di cassa e dei residui, si espongono in forma riepilogativa le risultanze finali della gestione:

RENDICONTO FINANZIARIOEntrate

Titolo I - Entrate da trasferimenti correnti	695.000.000		
Titolo II - Altre entrate	210.236.335		
Titolo III - Entrate in conto capitale	-		
Titolo IV - Entrate per accensione di prestiti	-		
Titolo V - Partite di giro	85.658.583	= L.	990.894.918

Uscite


Titolo I - Spese correnti	636.068.748		
Titolo II - Spese in conto capitale	92.180.474		
Titolo III - Spese per rimborso di prestiti	-		
Titolo IV - Partite di giro	85.658.583	= L.	813.907.805

Avanzo di competenza	L.	<u>176.987.113</u>
----------------------	----	--------------------

SITUAZIONE AMMINISTRATIVA

Avanzo di cassa al 31 dicembre 2001	L.	127.831.046
Residui attivi al 31 dicembre 2001	L.	<u>415.383.046</u>
Totale attivo	L.	543.214.092
Residui passivi al 31 dicembre 2001	L.	<u>134.329.922</u>
Avanzo di amministrazione al 31 dicembre 2001	L.	<u>408.884.170</u>

Per la parte amministrativo-contabile, si fa presente che nel corso della gestione in esame sono state riscosse dal Tesoriere-Cassiere dell'Istituto (Cassa di Risparmio di Parma e Piacenza sede di Parma) L. 884.660.655 con n. 194 reversali e sono state pagate L. 853.048.538 con n. 357 mandati di pagamento, documenti di volta in volta emessi dall'ufficio economato durante la gestione medesima e che, come parte integrante del bilancio consuntivo, sono raccolti e conservati nello stesso ufficio economato.



**ISTITUTO NAZIONALE DI STUDI VERDIANI - PARMA
RELAZIONE AL CONTO CONSUNTIVO 2001**

Alessandro Di Profio. La cattedra di drammaturgia verdiana, istituita dal nostro Istituto presso la Facoltà di Lettere dell'Università di Parma, è stata affidata, anche per l'anno 2001, al Prof. Julian Budden.

Sul piano della valorizzazione delle strutture dell'Istituto, si segnala che nel 2001 è iniziata la realizzazione di base dati riguardanti le strutture dell'Istituto (archivio visivo, archivio della corrispondenza verdiana, discoteca e catalogo della biblioteca) ed è iniziato pure l'acquisto delle relative attrezzature. E' proseguito poi il riversamento su CD delle incisioni a 45 e 33 giri della discoteca. Prosegue pure la ricerca volta alla costituzione dell'archivio visivo dell'Istituto. Oltre al reperimento di ulteriori immagini di scenografie, bozzetti e costumi in raccolte pubbliche e private, prosegue anche la sistemazione del materiale raccolto negli appositi contenitori, e la sua catalogazione; prosegue il trasferimento su supporto informatico della schedatura cartacea dell'archivio della corrispondenza verdiana, e l'elaborazione del programma informatico per la sua custodia in immagine. Si sta procedendo pure alla definizione del programma informatico per la catalogazione completa delle immagini costituenti l'archivio visivo. Il procedimento è particolarmente complesso per quanto riguarda la definizione della soggettazione.

Rientra fra le attività svolte la gestione della biblioteca (acquisti, inventariazione e catalogazione).

Particolarmente intensa è stata l'attività di consulenza dell'Istituto in occasione delle celebrazioni verdiane, rivolta a studiosi, studenti, associazioni culturali e divulgative, scuole, emittenti televisive e radiofoniche nazionali pubbliche e private, ecc.

Si segnala infine che nel corso del 2001 è stato realizzato il sito Internet dell'Istituto.

Parma, 13 aprile 2002

f.f. IL PRESIDENTE

F.to ANDREA BORRI

07 GIU. 2002



Per Copia Conforme

IL DIRETTORE

**RELAZIONE
DEL COLLEGIO DEI REVISORI**

ISTITUTO NAZIONALE DI STUDI VERDIANI
PARMA

RELAZIONE DEL COLLEGIO DEI REVISORI DEI CONTI
AL CONTO CONSUNTIVO
DELL'ESERCIZIO FINANZIARIO 2001

Il conto consuntivo per l'esercizio finanziario 2001 dell'Istituto Nazionale di Studi Verdiani risulta corredato dalla prescritta documentazione e, in particolare dai seguenti atti:

- relazione illustrativa del Presidente al Consiglio di Amministrazione;
- prospetto dimostrativo del movimento avvenuto nei residui esistenti alla chiusura dell'esercizio precedente (allegato 1);
- prospetto dei residui attivi e passivi dell'esercizio finanziario 2001 (all. 2);
- conto economico dell'esercizio 2001 (allegato 3);
- situazione patrimoniale al 31.12.2001 (allegato 4);
- situazione amministrativa al 31.12.2001 (allegato 5).

Dall'esame del conto consuntivo 2001, si osserva quanto segue:

- le poste iniziali della previsione corrispondono a quelle stabilite in sede di approvazione del bilancio preventivo 2001;
- le successive variazioni operate a dette previsioni sono comprovate dalle delibere assunte dal Consiglio di Amministrazione dell'Istituto. Dette delibere sono state trasmesse, per la prescritta approvazione, al competente Ministero per i Beni e le Attività culturali.

Di seguito si riportano le variazioni ai capitoli del bilancio di previsione che sono state introdotte e deliberate nel corso dell'esercizio :



ENTRATE

CAP. ART.	PREVISIONE INIZIALE	VARIAZIONI	PREVISIONE DEFINITIVA
PRELEVAMENTO DALL'AVANZO DI AMMINISTRAZIONE DELL'ESERCIZIO 2000	17.000.000	7.604.000	24.604.000

USCITE

CAP.	PREVISIONE INIZIALE	VARIAZIONI	PREVISIONE DEFINITIVA
05	124.162.000	5.388.000	129.550.000
06	19.880.000	2.744.000	22.624.000
09	35.000.000	2.000.000	37.000.000
12	21.000.000	200.000	21.200.000
13	77.000.000	800.000	77.800.000
14	17.000.000	-300.000	16.700.000
17	2.000.000	1.500.000	3.500.000
27	12.300.000	900.000	13.200.000
Fondo di riserva	5.628.000	-5.628.000	=
TOTALE	313.970.000	7.604.000	321.574.000

Dai dati sovraesposti risulta che, tra le previsioni iniziali e quelle finali si è verificato un incremento netto delle entrate per complessive L. 7.604.000, quale prelevamento dall'avanzo di amministrazione dell'esercizio 2000; lo stesso importo trova, naturalmente, riscontro nel totale delle variazioni apportate nella sezione delle uscite.

GESTIONE DI COMPETENZA

A seguito degli accertamenti ed impegni contabilizzati, il rendiconto presenta un avanzo di competenza di L. 176.987.113; Le entrate complessive, accertate al 31.12.2001, sono risultate pari a L. 990.894.918 e le uscite complessive, somme pagate e da pagare, a L. 813.907.805.



In termini di maggiori accertamenti e minori impegni di spesa verificatisi, l'avanzo di competenza può essere così rappresentato:

- maggiori entrate accertate rispetto alle previsioni	£	+ 18.290.918
- minori spese impegnate rispetto alle previsioni	£	+158.696.195
avanzo di competenza 2001	£	<u>176.987.113</u>

Le risultanze finali derivanti dalla gestione di competenza sono le seguenti:

ENTRATE

VOCI DI ENTRATA	PREVISIONI DEFINITIVE	ACCERTAMENTI	MINORI/MAGGIORI ACCERTAMENTI
Contributo annuo statale	200.000.000	200.000.000	
Contributo straordinario	=	400.000.000	+ 400.000.000
Contributo da parte del Consorzio	95.000.000	95.000.000	=
TOTALE TITOLO I entrate correnti	295.000.000	695.000.000	400.000.000
Entrate derivanti dalla vendita di beni e dalla prestazione di servizi	12.000.000	45.314.186	+ 33.314.186
Redditi e proventi patrimoniali	40.000.000	64.126.549	+24.126.549
Poste correttive e compensative di spese correnti		795.600	+ 795.600
Prelevamento dal capitale investito	489.000.000	100.000.000	- 389.000.000
TOTALE TITOLO II- Altre entrate	541.000.000	210.236.335	- 330.763.665
TITOLO V- Partite di giro	112.000.000	85.658.583	- 26.341.417
TITOLO IV - Prelievo avanzodi amministrazione	24.604.000	0	-24.604.000
TOTALE ENTRATE	972.604.000	990.894.918	+ 18.290.918



USCITE

VOCI DI USCITA	PREVISIONE DEFINITIVE	IMPEGNI	MINORI/MAGGIORI ACCERTAMENTI
Spese per gli organi dell'Istituto	21.650.000	14.730.161	-6.919.839
Spese per il personale	189.674.000	188.969.416	-704.584
Spese per l'acquisto di beni e servizi	177.000.000	163.772.814	- 13.227.186
Spese per attività istituzionali	296.200.000	215.193.064	- 81.006.936
Oneri finanziari	3.000.000	2.140.800	- 859.200
Imposte e tasse	30.000.000	28.982.093	- 1.017.907
Restituzioni e rimborsi diversi	500.000	173.720	- 326.280
Spese non classificabili in altre voci	32.000.000	22.106.680	- 9.893.320
TITOLO I - Spese correnti	750.024.000	636.068.748	-113.955.252
TITOLO II - Spese in conto capitale	110.580.000	92.180.474	- 18.399.526
TITOLO IV - Partite di giro	112.000.000	85.658.583	- 26.341.417
Fondo di riserva	=	=	=
TOTALE USCITE	972.604.000	813.907.805	- 158.696.195

Per la disamina delle singole voci di entrata e di uscita, si fa riferimento alla relazione illustrativa del Presidente dell' Istituto.

Le entrate per le partite di giro del Titolo V - accertate in L. 85.658.583 - pareggiano con le uscite del Titolo IV nella parte degli impegni per uguale importo.

Nel corso del 2001 a fronte di previsioni definitive di entrate per complessive L. 972.604.000 si sono registrati accertamenti per L. 990.894.918 con riscossioni per L. 694.399.872 e somme da riscuotere per L. 296.495.046.

Per quanto riguarda le spese, a fronte di previsioni finali di competenza di L. 972.604.000 sono stati assunti impegni di spesa fino alla concorrenza di L. 813.907.805. I pagamenti disposti ammontano complessivamente a L. 679.610.833 di cui L. 560.783.892 per oneri correnti, L. 52.313.048 per oneri di



parte capitale e L. 66.513.893 per partite di giro. Alla data del 31/12/2001 permangono residui da pagare L. 134.296.972.

L'esame condotto sulla documentazione contabile di spesa e sugli atti amministrativi relativi alla gestione delle risorse a disposizione dell'Istituto, ha consentito di accertare che:

- gli stipendi e gli emolumenti accessori al trattamento principale sono stati corrisposti negli importi previsti dal vigente C.C.N.I ed alle prescritte scadenze.
- i contributi previdenziali ed assistenziali e le ritenute fiscali risultano debitamente calcolate in base alle vigenti aliquote e versate alle prescritte scadenze.
- le spese risultano essere state correttamente imputate, in termini di competenza e residui, ai pertinenti capitoli di bilancio.
- l'ammontare dei mandati di pagamento è stato contenuto, per ogni capitolo ed articolo di bilancio, nei limiti degli stanziamenti determinati in sede di previsione definitiva.
- ai titoli di spesa emessi regolarmente e quietanzati risulta allegata tutta la prescritta documentazione giustificativa delle spese erogate.
- tutte le fatture riportano gli estremi di presa in carico del materiale nel registro di facile consumo e, ove previsto, gli estremi di assunzione nei registri inventariali.



SITUAZIONE FINANZIARIA

Fondo cassa all'1/1/2001	L.	96.218.929
Somme riscosse in c/competenza	L.	694.399.872
Somme riscosse in c/residui	L.	190.260.783
TOTALE (A)	L.	980.879.584
Somme erogate in c/competenza	L.	(679.610.833)
Somme erogate in c/residui	L.	(173.437.705)
TOTALE (B)	L.	(853.048.538)
Fondo cassa al 31/12/2001 (A-B)	L.	127.831.046
Residui attivi al 31/12/2001	L.	415.383.046+
Residui passivi al 31/12/2001	L.	(134.329.922)
AVANZO DI AMMINISTRAZIONE	L.	408.884.170



Il fondo cassa al 31/12/2001 di L. 127.831.046 concorda con quello risultante dall'estratto conto predisposto dall'Istituto cassiere — Cassa di Risparmio di Parma e Piacenza.

GESTIONE RESIDUI

I residui attivi degli anni precedenti, pari a L. 320.024.030 al 31.12.2000 di cui accertati come minori residui attivi lire 10.875.247, sono stati riscossi per lire 190.260.783. Rimangono da riscuotere al 31.12.2001 lire 118.888.000.

I residui passivi degli anni precedenti, pari a L. 231.862.749 al 31.12.2000, sono stati rideterminati in £ 173.470.655 e pagati nel corso dell'esercizio 2001 per £ 173.437.705. Rimangono da pagare al 31.12.2001 £ 32.950.

Il sotto riportato prospetto mostra la situazione generale dei residui alla chiusura dell'esercizio:

Residui attivi degli anni precedenti	118.888.000
Residui attivi anno 2001	296.495.046
TOTALE	415.383.046
Residui passivi degli anni precedenti	32.950
Residui passivi anno 2001	134.296.972
TOTALE	134.329.922

Tra i residui attivi dell'anno 2001 vanno segnalati:

- parte dell'accREDITAMENTO ministeriale (lire 165.000.000) e del Consorzio (lire 95.000.000);
- contributi da altri privati ecc (lire 20.000.000).

Tra i residui passivi 2001 vanno segnalati in particolare:

- Contributi previdenziali ed assistenziali per il personale ancora da versare;
- Spese di stampa per l'attività editoriale dell'istituto (Grafiche Step di Parma lire 24.860.000);
- Acquisto attrezzature informatiche (Group Service di Parma lire 15.480.000);



- Acquisto di materiale fotografico "I percorsi dell'arte" per archivio visivo (lire 13.679.000).

SITUAZIONE PATRIMONIALE

Rispetto al precedente esercizio la consistenza patrimoniale netta al 31/12/2001 presenta un avanzo economico di lire 215.032.942 che concorda con il conto economico.

E' stata accertata la concordanza dei valori delle immobilizzazioni tecniche (beni mobili e attrezzature, biblioteca, discoteca, archivio) con le risultanze dei registri degli inventari e della biblioteca.

	CONSISTENZA INIZIALE	VARIAZIONI IN +	VARIAZIONI IN -	CONSISTENZA FINALE
FONDO DI CASSA	96.218.929	31.612.117		127.831.046
RESIDUI ATTIVI CREDITI DIVERSI	320.024.030	95.359.016		415.383.046
CREDITI BANCARI E FINANZIARI	146.897.889	4.770.998		151.668.887
RIMANENZA PUBBLICAZIONI	488.915.328		7.624.994	481.290.334
INVESTIMENTI MOBILIARI- TITOLI DI CREDITO	1.550.000.000		100.000.000	1.450.000.000
IMMOBILIZZAZIONI TECNICHE: BIBLIOTECA, ARCHIVIO DISCOTECA	963.976.579	71.804.276		1.035.780.855
IMMOBILIZZAZIONI TECNICHE. MOBILI E ATTREZZATURE	272.850.804	26.349.700		299.000.504
TOTALE ATTIVITA' (A)	3.838.683.559	229.896.107	107.624.994	3.960.954.672
RESIDUI PASSIVI	231.862.749	-97.532.827		134.329.922
FONDO DI ACCAN- TONAMENTO VARI	146.897.889	4.770.998		151.668.887
TOTALE PASSIVITA' (B)	378.760.638	(-92.761.829)		285.998.809
PATRIMONIO NETTO (A-B)	3.459.922.921	322.657.936	107.624.994	3.674.955.863



La differenza riscontrata nella situazione patrimoniale al 31.12.2001 nelle variazioni verificatisi tra la consistenza iniziale (+ lire 322.657.936) e la consistenza finale (- lire 107.624.994) è pari a lire 215.032.942 e rappresenta l'avanzo economico al 31.12.2001.

CONTO ECONOMICO AL 31.12.2001

Il conto economico presenta, in concordanza con la situazione patrimoniale, un avanzo economico di lire 215.032.942 ed è costituito da due parti: A) Parte prima: "Entrate e spese finanziarie correnti" e B) Parte seconda "Componenti che non danno luogo a movimenti finanziari".

La parte prima è costituita dal movimento finanziario verificatosi durante l'anno, rappresentato dalle entrate e spese correnti che già sono state illustrate nel dettaglio nella descrizione del conto consuntivo.

La parte seconda è rappresentata da quei valori che non hanno dato luogo a movimenti finanziari e che interessano il movimento di carico e scarico del magazzino per la giacenza delle pubblicazioni edite dall'Istituto, l'incremento del valore della biblioteca e dell'archivio per le pubblicazioni e i documenti ricevuti da parte di terzi nonché il movimento dei crediti e dei debiti rappresentato dalle variazioni dei residui, l'accantonamento della quota del fondo indennità di liquidazione del personale, la diminuzione del capitale investito, una rettifica per doppia registrazione di una fattura contabilizzata nell'anno 2000.

A fronte della diminuzione del capitale investito pari a lire 100.000.000, si rileva nella prima parte, come entrata corrente, il correlativo smobilizzo dei fondi di investimento per pari importo.

Si coglie l'occasione per evidenziare che la giacenza delle pubblicazioni risultante dal registro di magazzino al 31.12.2001 è pari a lire 481.290.334, mentre il valore contabilizzato di tale giacenza è pari a lire 478.081.161. La differenza di lire 3.209.173 deriva da movimenti di carico e di scarico di talune pubblicazioni ancora non contabilizzate.

Nel prospetto viene indicato nel dettaglio il movimento del conto economico.



PARTE PRIMA		
ENTRATE E SPESE FINANZIARIE CORRENTI		
	ENTRATE CORRENTI	SPESE CORRENTI
TIT. I- TRASFERIMENTI CORRENTI	695.000.000	
TIT. II- ALTRE ENTRATE	210.236.335	
TITOLO I- SPESE CORRENTI		636.068.748
TOTALE PARTE PRIMA (A)	905.236.335	636.068.748
PARTE SECONDA		
COMPONENTI CHE NON DANNO LUOGO A MOVIMENTI FINANZIARI		
	VALORI CORRENTI	PERDITE CORRENTI
Pubblicazioni dell'Istituto in magazzino	9.955.067	
Omaggi di volumi ricevuti dalla biblioteca	11.335.100	
Omaggi di documenti ricevuti dall'archivio	211.000	
Minori residui passivi	58.392.094	
Rivalutazione giacenza pubblicazioni dell'istituto	21.597.939	
Omaggi di pubblicazioni		39.178.000
Quota fondo indennità liquidazione personale		4.770.998
Minori residui attivi		10.875.247
Prelevamento dal capitale investito		100.000.000
Per rettifica contabile doppia registrazione fat-tura		801.600
TOTALE PARTE SECONDA (B)	101.491.200	155.625.845
TOTALE PARTE I e II	1.006.727.535	791.694.593
AVANZO ECONOMICO A-B		215.032.942
TOTALE COMPLESSIVO	1.006.727.535	1.006.727.535



Ciò premesso i sottoscritti Revisori dei conti ritengono di poter

ESPRIMERE PARERE FAVOREVOLE

all'approvazione del conto consuntivo dell'esercizio finanziario 2001 dell'Istituto Nazionale degli Studi Verdiani.

IL COLLEGIO DEI REVISORI DEI CONTI

<i>DR. SSA DANIELA VANNOZZI</i>	f.to Daniela Vannozzi
<i>DR. RODOLFO PANARELLA</i>	f.to Rodolfo Panarella
<i>DR. PIETRO GRAZIANI</i>	f.to Pietro Graziani



07 GIU. 2002

29 maggio 2002

PER COPIA CONFORME
IL DIRETTORE


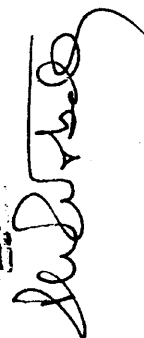
A handwritten signature in black ink, appearing to be "P. Panarella", written over a horizontal line.

BILANCIO CONSUNTIVO

DELIBERATO DAL CONSIGLIO DI AMMINISTRAZIONE CON VERBALE	N° 100	DEL 3 MAGGIO 2002	I REVISORI DEI CONTI
ESAMINATO DAL COLLEGIO DEI REVISORI DEI CONTI - VERBALE	N° .	DEL 29 MAGGIO 2002	f.to Daniela Vannozzi f.to Pietro Graziani f.to Rodolfo Panarella
IL DIRETTORE	f.f. IL PRESIDENTE	L'ECONOMA	
f.to Pierluigi Petrobelli	f.to Andrea Borri	f.to Daniela Mazzoli	

Per Copia Conforme

IL DIRETTORE

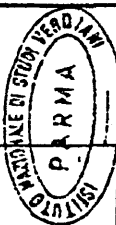


XIV LEGISLATURA — DISEGNI DI LEGGE E RELAZIONI — DOCUMENTI

C A P.	DENOMINAZIONE	PREVISIONE			ACCERTAMENTO			DIFFERENZA	
		somma prevista	variazioni in aumento o diminuzione	previsione definitiva	somma riscossa	somma da riscuotere (residui attivi)	TOTALE delle somme riscosse e da riscuotere	in +	in -
	TITOLO I - ENTRATE DERIVANTI DA TRASFERIMENTI CORRENTI								
	Categoria I - Trasferimenti da parte dello Stato								
1	Contributo annuo ordinario	200.000.000	-	200.000.000	200.000.000	-	200.000.000	-	-
2	Contributi straordinari	-	-	-	235.000.000	165.000.000	400.000.000	400.000.000	-
	Totale Categoria I	200.000.000	-	200.000.000	435.000.000	165.000.000	600.000.000	400.000.000	-
	Categoria II - Trasferimenti da parte di altri Enti pubblici								
3	Contributi da parte delle Regioni	-	-	-	-	-	-	-	-
4	Contributi da parte delle Province	-	-	-	-	-	-	-	-
5	Contributi da parte dei Comuni	-	-	-	-	-	-	-	-
	Totale Categoria II	-	-	-	-	-	-	-	-
	Categoria III - Trasferimenti da parte del settore pubblico e privato								
6	Contributi da parte delle Banche	95.000.000	-	95.000.000	-	95.000.000	95.000.000	-	-
7	Contributi da parte del Consorzio	-	-	-	-	-	-	-	-
8	Altri contributi	-	-	-	-	-	-	-	-
	Totale Categoria III	95.000.000	-	95.000.000	-	95.000.000	95.000.000	-	-
	TOTALE TITOLO I	295.000.000	-	295.000.000	435.000.000	280.000.000	695.000.000	400.000.000	-

C A P.	DENOMINAZIONE	PREVISIONE			ACCERTAMENTO			DIFFERENZA	
		somma prevista	verifiche in aumento o diminuzione	previsione definitiva	somma riscossa	somme da riscuotere (residui attivi)	TOTALE delle somme riscosse e da riscuotere	fra previsione e accertamento	
								In +	In -
	TITOLO II - ALTRE ENTRATE								
	Categoria IV - Entrate derivanti dalla vendita di beni e dalla prestazione di servizi								
9	Vendita delle pubblicazioni edite dall'Istituto IVA su vendita pubblicazioni	10.000.000	-	10.000.000	4.359.641	537.692	4.897.333	-	5.102.667
10	Rivalese postali su vendita pubblicazioni	500.000	-	500.000	754.393	4.006.308	4.760.691	4.280.691	-
11	Proventi derivanti dalla prestazione dei servizi	500.000	-	500.000	128.316	92.350	220.666	-	279.334
12	Realizzi per cessione materiale fuori uso	500.000	-	500.000	14.763.946	20.000.000	34.763.946	34.263.946	-
13	Varie non classificabili in altre voci	500.000	-	500.000	491.050	-	671.550	171.550	-
14	Totale Categoria IV	12.000.000	-	12.000.000	20.497.836	24.816.850	45.314.186	38.696.187	5.382.001
15	Categoria V - Redditi e proventi patrimoniali Interessi attivi su depositi e conti correnti	40.000.000	-	40.000.000	63.292.108	834.441	64.126.549	24.126.549	-
16	Categoria VI - Poste correttive e compensative di spese correnti Recupari e rimborsi diversi		-		309.600	486.000	795.600	795.600	-
17	Categoria VII - Entrate non classificabili in altre voci Entrate eventuali		-						
18	Categoria VIII - Smobilizzo da fondi di investimento Prelevamenti dal capitale investito	489.000.000	-	489.000.000	100.000.000	-	100.000.000	-	389.000.000
	TOTALE TITOLO II	541.000.000	-	541.000.000	184.099.044	26.137.291	210.236.335	63.618.336	394.362.001


C A P.	DENOMINAZIONE	PREVISIONE			ACCERTAMENTO			DIFFERENZA	
		somma prevista	variazioni in aumento o diminuzione	previsione definitiva	somma riscossa	somma da riscuotere (residui attivi)	TOTALE delle somme riscosse e di riscuotere	in +	in - fra previsione e accertamento
19	TITOLO III - ENTRATE IN CONTO CAPITALE Categoria IX - Entrate derivanti dal fondo indennità liquidazione personale Entrate della Soc. Assicuratrice (INA)								
	TOTALE TITOLO III								
20	TITOLO IV - ACCENSIONE DI PRESTITI Categoria X - Assunzione di prestiti Entrate per assunzione di prestiti								
	TOTALE TITOLO IV								
21	TITOLO V - PARTITE DI GIRO Categoria XI - Entrate aventi natura di partite di giro								
22	Ritenute previdenziali ed assistenziali	25.000.000		25.000.000	19.067.539	1.584.579	20.652.118		4.347.882
23	Ritenute erariali	85.000.000		85.000.000	54.233.289	6.773.176	63.006.465		21.993.535
24	Reintegro fondo economato	2.000.000		2.000.000	2.000.000	-	2.000.000		-
	TOTALE TITOLO V	112.000.000		112.000.000	75.300.828	10.357.755	85.658.583		26.341.417
	TOTALE DELLE ENTRATE	948.000.000		948.000.000	694.399.872	296.495.046	990.894.918	463.618.336	420.723.418
	Prelevamenti dall'avanzo di amministrazione dell'esercizio 2000	17.000.000	7.604.000	24.604.000					24.604.000
	TOTALE GENERALE DELLE ENTRATE	965.000.000	7.604.000	972.604.000	694.399.872	296.495.046	990.894.918	463.618.336	445.327.418



XIV LEGISLATURA - DISEGNI DI LEGGE E RELAZIONI - DOCUMENTI


C A P.	DENOMINAZIONE	PREVISIONE				IMPEGNO			DIFFERENZA	
		somma prevista	variazioni in aumento o diminuzione	previsione definitiva	somma pagata	somma da pagare (residui passivi)	TOTALE delle somme pagate e da pagare	in +	in -	fra previsione e impegno
	TITOLO I - SPESE CORRENTI									
	Categoria I - Spese per gli Organi dell'Istituto									
1	Compensi e indennità alla Presidenza	1.000.000	-	1.000.000	-	-	-	-	-	1.000.000
2	Compensi e indennità agli Organi amministrativi	10.000.000	-	10.000.000	-	342.385	6.047.203	6.389.588	-	3.610.412
3	Compensi e indennità agli Organi di controllo	9.900.000	-	9.900.000	-	-	8.142.410	8.142.410	-	1.757.590
4	Contributi previd. ed assistenz. a carico Istituto	750.000	-	750.000	-	8.229	189.934	198.163	-	551.837
	Totale Categoria I	21.650.000	-	21.650.000	-	350.514	14.379.547	14.730.161	-	6.919.839
	Categoria II - Oneri per il personale									
5	Stipendi lordi	124.162.000	5.388.000	129.550.000	129.549.843	-	129.549.843	129.549.843	-	157
6	Fondo di ente per i trattamenti accessori	19.880.000	2.744.000	22.624.000	4.920.000	-	17.704.000	22.624.000	-	-
7	Interventi assistenziali a favore del personale	-	-	-	-	-	-	-	-	-
8	Missioni del personale dipendente	500.000	-	500.000	-	-	-	-	-	-
9	Contributi previd. ed assistenz. a carico Istituto	35.000.000	2.000.000	37.000.000	28.927.880	-	7.867.693	36.795.573	-	500.000
	Totale Categoria II	179.542.000	10.132.000	189.674.000	163.397.723	-	25.571.693	188.969.416	-	704.584
	Categoria III - Spese per l'acquisto di beni e servizi									
10	Compensi, missioni e contributi per il Direttore	29.100.000	-	29.100.000	26.053.000	85.345	26.138.345	26.138.345	-	2.961.655
11	Premi di assicurazione	800.000	-	800.000	788.256	-	788.256	788.256	-	11.744
12	Manutenzione e pulizia dei locali, mobili, ecc.	21.000.000	200.000	21.200.000	16.774.511	4.374.000	21.148.511	21.148.511	-	51.489
13	Affitto locali e spese condominiali	77.000.000	800.000	77.800.000	77.762.115	-	77.762.115	77.762.115	-	37.885
14	Postali, telefoniche e di trasporto	17.000.000	300.000	16.700.000	12.612.667	869.835	13.482.502	13.482.502	-	3.217.498
15	Luce e riscaldamento	15.000.000	-	15.000.000	12.577.544	530.000	13.107.544	13.107.544	-	1.892.456
16	Cancellaria e beni di facile consumo	12.000.000	-	12.000.000	7.654.800	768.000	8.422.800	8.422.800	-	3.577.200
17	Spese di rappresentanza	2.000.000	1.500.000	3.500.000	2.494.641	-	2.494.641	2.494.641	-	1.006.359
18	Pubblicazioni e riviste di aggiornamento	300.000	-	300.000	116.500	-	116.500	116.500	-	183.500
19	Spese inerenti ai concorsi del personale	600.000	-	600.000	300.000	-	300.000	300.000	-	288.400
20	Spese per il servizio di tesoreria e cassa	-	-	-	-	-	-	-	-	-
	Totale Categoria III	174.800.000	2.200.000	177.000.000	157.134.034	6.638.780	163.772.814	163.772.814	-	13.227.186

C A P.	DENOMINAZIONE	PREVISIONE			IMPEGNO			DIFFERENZA	
		somma prevista	variazioni in aumento o diminuzione	previsione definitiva	somma pagata	somma da pagare (residui passivi)	TOTALE delle somme pagate e da pagare	fra previsione e impegno	
								In +	In -
21	Categoria IV - Spese per attività istituzionali	94.000.000	-	94.000.000	381.166	32.860.000	33.241.166	-	60.768.834
22	Spese per l'attività editoriale dell'Istituto	5.000.000	-	5.000.000	69.934	994.400	1.064.334	-	3.935.666
23	IVA su spese attività editoriale	2.000.000	-	2.000.000	-	-	-	-	2.000.000
24	Altre spese inerenti all'attività editoriale	23.000.000	-	23.000.000	17.475.952	-	17.475.952	-	5.524.048
25	Attività culturali, convegni, ricerche, ecc.	149.000.000	-	149.000.000	146.000.000	-	146.000.000	-	4.000.000
26	Collaborazioni esterne alle attività dell'Istituto	10.000.000	-	10.000.000	5.248.799	-	5.248.799	-	4.751.201
27	Spese per attività promozionali	12.300.000	900.000	13.200.000	12.303.333	859.480	13.162.813	-	37.187
	Contributi previd. ed assistenz. a carico Istituto								
	Totale Categoria IV	295.300.000	900.000	296.200.000	150.479.184	34.713.880	215.193.064	-	81.006.936
28	Categoria V - Trasferimenti passivi								
	Contributi a manifestazioni celebrative e pubbl.								
29	Categoria VI - Oneri finanziari	3.000.000	-	3.000.000	1.389.150	761.650	2.140.800	-	859.200
	Interessi passivi e spese bancarie								
30	Categoria VII - Oneri tributari	30.000.000	-	30.000.000	26.206.054	2.776.039	28.982.093	-	1.017.907
	Imposte e tasse								
31	Categoria VIII - Poste correttive e compensative di entrate correnti	500.000	-	500.000	-	-	173.720	-	326.280
	Restituzione e rimborsi diversi								
	Categoria IX - Spese non classificabili in altre voci								
32	Spese legali e di consulenza	18.000.000	-	18.000.000	5.750.000	4.308.480	10.058.480	-	7.941.520
33	Varie non classificabili in altre voci	14.000.000	-	14.000.000	12.048.200	-	12.048.200	-	1.951.800
	Totale Categoria IX	32.000.000	-	32.000.000	17.798.200	4.308.480	22.106.680	-	8.893.320
	TOTALE TITOLO I	736.792.000	13.232.000	750.024.000	560.783.892	75.284.856	636.068.748	-	113.955.252



USCITE (2)

C A P.	DENOMINAZIONE	PREVISIONE			IMPEGNO			DIFFERENZA	
		somma prevista	variazioni in aumento o diminuzione	previsione definitiva	somma pagata	somma da pagare (residui passivi)	TOTALE delle somme pagate e da pagare	in +	in -
	TITOLO IV - PARTITE DI GIRO								
	Categoria XII - Spese aventi natura di partite di giro								
46	Versamento ritenute previdenziali ed assistenziali	25.000.000	-	25.000.000	17.247.893	3.404.225	20.652.118	-	4.347.882
47	Versamento ritenute erariali	85.000.000	-	85.000.000	47.266.000	15.740.465	63.006.465	-	21.993.535
48	Versamento fondo economato	2.000.000	-	2.000.000	2.000.000	-	2.000.000	-	-
49	Altre partite di giro	-	-	-	-	-	-	-	-
	Totale Categoria XII	112.000.000	-	112.000.000	66.513.893	19.144.690	85.658.583	-	26.341.417
	TOTALE TITOLO IV	112.000.000	-	112.000.000	66.513.893	19.144.690	85.658.583	-	26.341.417
	TOTALE DELLE USCITE	959.372.000	13.232.000	972.604.000	679.610.833	134.296.972	813.907.805	-	158.696.195
34	Fondo di riserva	5.628.000	5.628.000	-	-	-	-	-	-
	TOTALE GENERALE DELLE USCITE	965.000.000	7.804.000	972.804.000	679.610.833	134.296.972	813.907.805	-	158.696.195




ALLEGATI AL CONTO CONSUNTIVO PER L'ESERCIZIO FINANZIARIO 2001

- 1 - Prospetto dimostrativo del movimento avvenuto nei residui esistenti alla chiusura dell'esercizio precedente: 31 dicembre 2000.
- 2 - Residui attivi e passivi dell'esercizio finanziario 2001.
- 3 - Conto economico dell'esercizio 2001.
- 4 - Situazione patrimoniale al 31 dicembre 2001.
- 5 - Situazione amministrativa al 31 dicembre 2001.

IL DIRETTORE	f.f. IL PRESIDENTE	L'ECONOMA	I REVISORI DEI CONTI
f.to Pierluigi Petrobelli	f.to Andrea Borri	f.to Daniela Mazzoli	f.to Daniela Vannozzi f.to Pietro Graziani f.to Rodolfo Panarella

Per Copia Conforme

IL DIRETTORE

07 GIU. 2002

XIV LEGISLATURA — DISEGNI DI LEGGE E RELAZIONI — DOCUMENTI

SITUAZIONE DEI RESIDUI AL

RESIDUI ATTIVI								
C A P.	PROV.	Cognome, nome e residenza del debitore	somma accertata al 31.12.2000	variazioni		somma riscossa nel 2001	somma da riscuotere al 31.12.2001	
				in più o in meno	accertamento definitivo		LIRE	EURO
2	2000	Ministero Beni e Att. Culturali	5.680.000	-	5.680.000	-	5.680.000	2.933,48
7	2000	Consorzio promoz. att. Istituto	95.000.000	-	95.000.000	-	95.000.000	49.063,41
9	1995	Laaber Verlag - D	112.500	15.000	97.500	97.500	-	-
9	2000	Otto Harrassowitz - D	189.000	5.000	184.000	184.000	-	-
9	2000	Swets Blackwell - NL	104.076	-	104.076	104.076	-	-
9	2000	Injae Kim - USA	30.000	-	30.000	30.000	-	-
9	2000	Martinus Nijhoff - NL	21.000	794	20.206	20.206	-	-
9	2000	M. D'Auria Editore - Napoli	89.000	-	89.000	89.000	-	-
9	2000	Lib. Il Trovatore - Milano	178.000	-	178.000	178.000	-	-
9	2000	LIM Editrice - Lucca	70.289.231	-	70.289.231	68.923.077	1.366.154	705,56
10	2000	Swets Blackwell - NL	924	-	924	924	-	-
10	2000	M. D'Auria Editore - Napoli	2.000	-	2.000	2.000	-	-
10	2000	Lib. Il Trovatore - Milano	4.000	-	4.000	4.000	-	-
10	2000	LIM Editrice - Lucca	1.150.769	-	1.150.769	1.076.923	73.846	38,14
10	2000	RAI Radiotelevisione Italiana	40.000	1	40.001	40.001	-	-
11	2000	Otto Harrassowitz - D	28.000	500	27.500	27.500	-	-
11	2000	Swets Blackwell - NL	37.000	9.986	27.014	27.014	-	-
11	2000	Injae Kim - USA	9.200	500	8.700	8.700	-	-
11	2000	M. D'Auria Editore - Napoli	20.000	-	20.000	20.000	-	-
11	2000	Martinus Nijhoff - NL	9.200	9.200	-	-	-	-
11	2000	Lib. Il Trovatore - Milano	7.700	-	7.700	7.700	-	-
12	2000	RAI Radiotelevisione Italiana	200.000	-	200.000	200.000	-	-
14	2000	Laura Beccacaci - Falconara	86.250	-	86.250	86.250	-	-
15	2000	Cassa Risparmio di PR e PC	1.034.298	-	1.034.298	1.034.298	-	-
15	2000	Cassa Risparmio di PR e PC	109.000.000	-	109.000.000	109.000.000	-	-
15	2000	Poste Italiane S.P.A. - Roma	916	-	916	916	-	-
16	1994	Ufficio IVA -Parma	1.294.000	1.294.000	-	-	-	-
16	1995	Ufficio IVA -Parma	3.526.000	2.040.000	1.486.000	-	1.486.000	767,46
16	1996	Ufficio IVA -Parma	2.584.000	-	2.584.000	-	2.584.000	1.334,52
16	1997	Ufficio IVA -Parma	4.112.000	-	4.112.000	-	4.112.000	2.123,67
16	1998	Ufficio IVA -Parma	57.000	-	57.000	-	57.000	29,44
16	2000	Ufficio IVA -Parma	8.529.000	-	8.529.000	-	8.529.000	4.404,86
16	2000	INAIL - Parma	24.000	-	24.000	24.000	-	-
16	2000	Lib. Casalini - Fiesole (FI)	280.150	-	280.150	280.150	-	-
21	2000	Dipendenti I.N.S.V. - Parma	1.334.393	-	1.334.393	1.334.393	-	-
21	2000	INAIL - Parma	268	268	-	-	-	-
22	2000	Dipendenti I.N.S.V. - Parma	1.157.709	-	1.157.709	1.157.709	-	-
22	2000	Dipendenti I.N.S.V. - Parma	257.269	-	257.269	257.269	-	-
22	2000	Dipendenti I.N.S.V. - Parma	4.360.197	-	4.360.197	4.360.197	-	-
22	2000	Carlo Marinelli - Roma	90.000	-	90.000	90.000	-	-
22	2000	Autori coediz. Museo T. Scala	1.387.500	-	1.387.500	1.387.500	-	-
22	2000	Autori volume ricerca Orchestre	7.500.000	7.500.000	-	-	-	-
22	2000	Roberto Grisley - Roma	207.480	-	207.480	207.480	-	-
Totali			320.024.030	- 10.875.247	309.148.783	190.260.783	118.888.000	61.400,54

Allegato 1

31 DICEMBRE 2000

RESIDUI PASSIVI

C A P.	PROV.	Cognome, nome e residenza del creditore	somma accertata al 31.12. 2000	variazioni		somma pagata nel 2001	somma da pagare al 31.12.2001	
				in più o in meno	accertamento definitivo		LIRE	EURO
4	2000	INAIL - Parma	93.000	-	93.000	93.000	-	-
6	2000	Dipendenti I.N.S.V. - Parma	14.960.000	-	14.960.000	14.960.000	-	-
9	1999	INPS - Parma	2.331.711	-	2.331.711	2.331.711	-	-
9	2000	INPS - Parma	3.313.504	-	3.313.504	3.313.504	-	-
9	2000	INPDAP ex Enpdep - Roma	70.943	-	70.943	70.943	-	-
9	2000	INAIL - Parma	165.000	-	165.000	165.000	-	-
9	2000	INPDAP ex Cpdel - Parma	1.192.854	-	1.192.854	1.192.854	-	-
9	2000	INPDAP ex Enpdep - Roma	13.912	-	13.912	-	13.912	7,19
9	2000	INAIL - Parma	76.000	-	76.000	61.000	15.000	7,75
10	1999	INAIL - Parma	8.400	11.600	20.000	20.000	-	-
10	1999	INPDAP ex Enpdep - Roma	11.299	-	11.299	11.299	-	-
10	2000	INPS - Parma	134.104	-	134.104	134.104	-	-
12	2000	Ditta Puliteknica - Parma	1.080.000	-	1.080.000	1.080.000	-	-
12	2000	Ditta Group Service - Parma	234.000	-	234.000	234.000	-	-
14	2000	Infostrada - Milano	409.000	-	409.000	409.000	-	-
14	2000	Italtrasporti - Parma	46.800	-	46.800	46.800	-	-
15	2000	AMPS - Parma	740.000	-	740.000	740.000	-	-
16	2000	Grafiche Step - Parma	1.278.000	-	1.278.000	1.278.000	-	-
20	2000	Cassa Risparmio di PR e PC	7.604	-	7.604	7.604	-	-
21	2000	Grafiche Step - Parma	103.275.000	853.000	102.422.000	102.422.000	-	-
21	2000	Roberto Grisley - Roma	1.037.400	-	1.037.400	1.037.400	-	-
21	2000	Carlo Marinelli - Roma	600.000	-	600.000	600.000	-	-
21	2000	BMG Ricordi - Milano	937.205	-	937.205	937.205	-	-
21	2000	Autori coediz. Museo T. Scala	7.500.000	-	7.500.000	7.500.000	-	-
22	2000	BMG Ricordi - Milano	187.441	-	187.441	187.441	-	-
22	2000	Grafiche Step - Parma	4.131.000	34.120	4.096.880	4.096.880	-	-
22	2000	Roberto Grisley - Roma	207.480	-	207.480	207.480	-	-
24	2000	Autori volume ricerca Orchestre	50.000.000	50.000.000	-	-	-	-
27	2000	INPS - Parma	304.683	-	304.683	304.683	-	-
29	2000	Cassa Risparmio di PR e PC	744.300	-	744.300	744.300	-	-
30	2000	Regione Emilia-Romagna	1.499.000	-	1.499.000	1.499.000	-	-
30	2000	Cassa Risparmio di PR e PC	279.261	-	279.261	279.261	-	-
30	2000	Poste Italiane S.p.A. - Roma	248	-	248	248	-	-
30	2000	SEIT - Parma	59.000	-	59.000	59.000	-	-
31	2000	Poste Italiane S.p.A. - Roma	6.196	-	6.196	6.196	-	-
35	2000	Ditta Midi Music - Torino	180.000	-	180.000	180.000	-	-
35	2000	Ditta Group Service - Parma	288.000	-	288.000	288.000	-	-
36	2000	BMG Ricordi - Milano	168.840	-	168.840	168.840	-	-
36	2000	Neuwerk - D	431.840	-	431.840	431.840	-	-
36	2000	Lib. Casalini - Fiesole (FI)	323.200	-	323.200	323.200	-	-
36	2000	Ist. Poligrafico dello Stato - RM	500.000	-	500.000	500.000	-	-
36	2000	Ufficio IVA - Parma	16.000	-	16.000	16.000	-	-
37	2000	Legatoria La Tesi - Parma	4.998.000	-	4.998.000	4.998.000	-	-
38	2000	Automazione Microfilm - BO	3.500.000	-	3.500.000	3.500.000	-	-
45	1999	INPDAP ex Enpdep - Roma	3.281	-	3.281	3.281	-	-
46	2000	INPS - Parma	1.504.709	-	1.504.709	1.504.709	-	-
46	2000	INPDAP ex Enpdep - Roma	20.567	-	20.567	20.567	-	-
46	2000	INAIL - Parma	35.000	-	35.000	35.000	-	-
46	2000	INPS - Parma	884.289	-	884.289	884.289	-	-
46	2000	INPDAP ex Cpdel - Parma	446.066	-	446.066	446.066	-	-
46	2000	INPDAP ex Enpdep - Roma	4.038	-	4.038	-	4.038	2,09
47	2000	Erario dello Stato	6.656.000	-	6.656.000	6.656.000	-	-
47	2000	Regione Emilia-Romagna	1.155.000	-	1.155.000	1.155.000	-	-
47	2000	Erario dello Stato	13.813.574	7.516.574	6.297.000	6.297.000	-	-
Totali			231.862.749	- 58.392.094	173.470.655	173.437.705	32.950	17,03

RESIDUI DELL'ESERCIZIO

RESIDUI ATTIVI

CAP.	Cognome, nome e residenza del debitore	Motivazione del credito	Somma come da consuntivo 2001	
			LIRE	EURO
2	Ministero Beni e Att. Culturali	Contributo Legge 513/1999 - saldo	165.000.000	85.215,39
7	Consorzio promoz. attività Istituto	Contributo per l'anno 2001	95.000.000	49.063,41
9	M. D'Auria Editore - Napoli	Vendita pubblicazioni edite dall'Istituto	89.000	45,97
9	Cantus 139 - D	Vendita pubblicazioni edite dall'Istituto	126.000	65,07
9	Theodore Front- USA	Vendita pubblicazioni edite dall'Istituto	45.500	23,50
9	Fondaz. " G. Verdi" - Parma	Vendita pubblicazioni edite dall'Istituto	89.000	45,97
9	Swets Blackwell - UK	Vendita pubblicazioni edite dall'Istituto	104.077	53,75
9	S.W. Copnell - UK	Vendita pubblicazioni edite dall'Istituto	84.115	43,44
10	M. D'Auria Editore - Napoli	IVA su fatt. vendita pubblicazioni Istituto	2.000	1,03
10	Teatro Carlo Felice - Genova	IVA su fatt. prestazione di servizi editoriali	2.000.000	1.032,91
10	Fondaz. " G. Verdi" - Parma	IVA su fatt. vendita pubblicazioni Istituto	2.000	1,03
10	Swets Blackwell - UK	IVA su fatt. vendita pubblicazioni Istituto	923	0,48
10	Grafiche Step - Parma	IVA su fatt. prestazione di servizi editoriali	2.000.000	1.032,91
10	S.W. Copnell - UK	IVA su fatt. vendita pubblicazioni Istituto	1.385	0,72
11	M. D'Auria Editore - Napoli	Postali su vendita pubblicazioni Istituto	20.000	10,33
11	Cantus 139 - D	Postali su vendita pubblicazioni Istituto	17.200	8,88
11	Theodore Front- USA	Postali su vendita pubblicazioni Istituto	11.000	5,68
11	Swets Blackwell - UK	Postali su vendita pubblicazioni Istituto	32.950	17,02
11	S.W. Copnell - UK	Postali su vendita pubblicazioni Istituto	11.200	5,78
12	Teatro Carlo Felice - Genova	Prestazione servizi attività editoriale	10.000.000	5.164,57
12	Grafiche Step - Parma	Prestazione servizi attività editoriale	10.000.000	5.164,57
14	Ilaria Meloni - S. Giusto (OR)	Rimborso spese fotocopie biblioteca	180.500	93,22
15	Cassa di Risparmio di PR e PC	Interessi attivi lordi ott-dic 2001 sul c.c.b.	832.880	430,15
15	Poste Italiane S.p.A. - Roma	Interessi attivi lordi 2001 sul c.c.postale	1.561	0,81
16	Galleria del libro - Parma	Recupero fattura acquisto materiale Bib.	486.000	251,00
21	Dipendenti I.N.S.V. - Parma	Rit. contributive sul saldo incentivante 2001	1.579.250	815,68
21	Consiglio di amministrazione	Rit. INPS su gettoni C. d A. del 13.12.2001	5.329	2,75
22	Dipendenti I.N.S.V. - Parma	Rit. Add. Regionale sui redditi 2001	1.217.480	628,76
22	Dipendenti I.N.S.V. - Parma	Rit. Add. Comunale sui redditi 2001	270.490	139,70
22	Dipendenti I.N.S.V. - Parma	Rit. IRPEF su saldo incentivante 2001	5.159.920	2.664,85
22	Dipendenti I.N.S.V. - Parma	Rit. Add. Reg. su saldo incentivante 2001	145.123	74,95
22	Dipendenti I.N.S.V. - Parma	Rit. Add. Com. su saldo incentivante 2001	32.250	16,67
22	Studio Legale Bertora - Parma	Rit. IRPEF su fatt. consulenza 2001	704.000	363,59
22	Consiglio di amministrazione	Rit. IRPEF su gettoni C. d A. del 13.12.2001	41.341	21,35
22	Consiglio di amministrazione	Rit. Add. Reg. e com. su gettoni 13.12.2001	2.572	1,34
22	Carlo Matteo Mossa - Roma	Ritenute IRPEF sui diritti d'autore	1.200.000	619,75
		Totale	296.495.046	153.126,98

Allegato n. 2

FINANZIARIO 2001

RESIDUI PASSIVI

CAP.	Cognome, nome e residenza del creditore	Motivazione del debito	Somma come da consuntivo 2001	
			LIRE	EURO
2	Consiglio di amministrazione	Gettoni e missioni per riunione del 13.12.01	342.385	176,82
4	INPS - Parma	Contributi su gettoni riunione del 13.12.01	8.229	4,25
6	Dipendenti INSV - Parma	Saldo compenso inventivante anno 2001	17.704.000	9.143,34
9	INPS - Parma	Contributi DIC. sulle retribuz. ai dipendenti	6.274.824	3.240,68
9	INPDAP ex Enpdep - Roma	Contributi dip. a saldo II semestre 2001	71.734	37,05
9	INAIL - Parma	Contributi dip. a saldo anno 2001	116.656	60,25
9	INPDAP ex Cpdel - Parma	Contributi su saldo comp. incentivante 2001	1.388.015	716,85
9	INPDAP ex Enpdep - Roma	Contributi su saldo comp. incentivante 2001	16.464	8,50
10	INAIL - Parma	Contributi su comp. Direttore a saldo 2001	85.345	44,08
12	Pulitecnica - Parma	Pulizie locali per i mesi di NOV. e DIC. 2001	2.544.000	1.313,87
12	Group Service - Parma	Assistenza e riparaz. software e hardware	1.746.000	901,73
12	A.P.A. - Parma	Revisione e ricarica n. 5 estintori	84.000	43,38
14	Compiani & Secchi - Parma	Spediz. pubblicazioni alla EDT di Torino	39.600	20,45
14	Infostrada - Milano	Spese telefoniche di NOV. e DIC. 2001	643.035	332,10
14	Setup - Parma	Rinnovo dominio Internet anno 2001	187.200	96,68
15	AMPS - Parma	Energia elettrica e gas cong. 6° bim. 2001	530.000	273,72
16	Tip. Riunite Donati - Parma	Buste e biglietti da visita intestati Presidente	768.000	398,47
20	Cassa di Risparmio di PR e PC	Rimb. spese tesoreria di dicembre 2001	11.600	5,99
21	Carlo Matteo Mossa - Roma	Diritti d'autore Carteggio Verdi-Cammarano	8.000.000	4.131,66
21	Grafiche Step - Parma	Stampa Carteggio VerdCammarano - netto	24.860.000	12.839,12
22	Grafiche Step - Parma	IVA su stampa Carteggio Verdi-Cammarano	994.400	513,56
27	INPS - Parma	Contributi DIC. Su compenso M. Marica	320.667	165,61
27	INAIL - Parma	Contributi 2001 su comp. Collab. esterni	538.813	278,27
29	Cassa di Risparmio di PR e PC	Spese bancarie di c/c del IV trim. 2001	691.650	357,21
29	Poste Italiane S.p.A.	Spese anno 2001 di c/c postale	60.000	30,99
30	Regione Emilia - Romagna	IRAP acconto del mese di dicembre 2001	1.530.510	790,44
30	Cassa di Risparmio di PR e PC	Vers. ritenute fiscali su int. att. IV trim. 2001	224.878	116,14
30	Poste Italiane S.p.A.	Vers. Ritenute fiscali su int. att. 2001 c.c.p.	422	0,22
30	Regione Emilia - Romagna	IRAP Consiglio amm.ne e comp. Incent. Dip.	1.020.229	526,93
31	Cassa di Risparmio di PR e PC	Rimborso spese su assegni estero	173.140	89,41
31	Poste Italiane S.p.A.	Commissioni su riscossione in c.c. postale	580	0,30
32	Studio Legale Bertora - Parma	Consulenza per trasformazione Istituto	4.308.480	2.225,15
35	Group Service - Parma	Acq. varie attrezzature informatiche	15.480.000	7.994,75
36	Casalini - Fiesole (FI)	Acquisto libri per la biblioteca	213.800	110,42
36	Galleria del libro - Parma	Acquisto libri per la biblioteca	1.879.690	970,78
36	Neuwerk - Germania	Acquisto libri per la biblioteca	732.781	378,45
36	Ist. Poligrafico dello Stato - RM	Acquisto CD Rom Gazzetta Ufficiale2000	500.000	258,23
36	Kronos Buch. - Germania	Acquisto libri per la biblioteca	824.560	425,85
36	ARSC - USA	Acquisto libri per la biblioteca	1.354.710	699,65
36	Ufficio IVA - Parma	IVA CEE su fatt. Neuwerk e Kronos	59.625	30,79
37	Legatoria La Tesi - Parma	Rilegatura e restauro volumi biblioteca	4.999.200	2.581,87
38	I Percorsi dell'arte - Roma	Materiale fotografico per archivio visivo	13.679.000	7.064,62
38	Visual Studio - Napoli	Materiale fotografico per archivio visivo	144.060	74,40
46	INPS - Parma	Contrib. DIC. Dipendenti, esterni e C. Amm.ne	2.547.526	1.315,72
46	INAIL - Parma	Contributi a saldo 2001 Direttore ed esterni	312.079	161,18
46	INPDAP ex Cpdel / ex Enpdep	Contributi su saldo comp. incentivante 2001	544.620	281,30
47	Erario dello Stato	Vers. IRPEF Dic. 2001 dip., esterni e CA	11.600.261	5.991,00
47	Regione Lazio	Vers. Add. Reg. 2001 Direttore, Marica e CA	568.846	293,79
47	Erario dello Stato	Vers. IRPEF su fatt. Studio Legale Bertora	704.000	364,00
47	Erario dello Stato	Vers Add. Reg. e Com. dipendenti 2001	1.487.970	768,46
47	Regione Emilia - Romagna	Vers. Add. Reg. saldo inc. 2001 e CA 13.12.01	146.344	75,58
47	Erario dello Stato	Ver. Add. Com. saldo inc. 2001 e CA 13.12.01	32.755	16,94
47	Erario dello Stato	Vers. IRPEF su diritti d'autore Mossa	1.200.000	619,75
47	Erario dello Stato	Differenza arrotondamento versamenti erar.	289	0,15
Totale			134.296.972	69.360,90

Allegato n. 4

SITUAZIONE PATRIMONIALE AL 31 DICEMBRE 2001

ATTIVITA'	CONSISTENZE AL		DIFFERENZE IN PIU' IN MENO
	01/01/01	31/12/01	
DISPONIBILITA' LIQUIDE			
Banche	96.218.929	127.831.046	31.612.117
RESIDUI ATTIVI			
Crediti diversi	320.024.030	415.383.046	95.359.016
CREDITI BANCARI E FINANZIARI			
Credito INA liquidazione personale	146.897.889	151.668.887	4.770.998
RIMANENZE ATTIVE DI ESERCIZIO			
Rimanenze di prodotti	488.915.328	481.290.334	7.624.994
INVESTIMENTI MOBILIARI			
Altri titoli di Credito	1.550.000.000	1.450.000.000	100.000.000
IMMOBILIZZAZIONI TECNICHE			
Biblioteca, archivio, discoteca	963.976.579	1.035.780.855	71.804.276
Mobili e attrezzature	272.650.804	299.000.504	26.349.700
	1.236.627.383	1.334.781.359	98.153.976
TOTALE ATTIVITA'	3.838.683.559	3.960.954.672	229.896.107
			107.624.994

	CONSISTENZE AL 01/01/01	31/12/01	DIFFERENZE IN PIU'	IN MENO
PASSIVITA'				
RESIDUI PASSIVI				
Debiti diversi	231.862.749	134.329.922	97.532.827	
FONDI DI ACCANTONAMENTO VARI				
Fondo indennità liquidazione personale	146.897.889	151.668.887	4.770.998	
TOTALE PASSIVITA'	<u>378.760.638</u>	<u>285.998.809</u>	<u>102.303.825</u>	<u>-</u>
Totale attività	3.960.954.672	Patrimonio netto all'1.1.2001	3.459.922.921	
Totale passività	<u>285.998.809</u>	Avanzo economico (concordanza con il conto economico)	<u>215.032.942</u>	
Patrimonio netto al 31.12.2001	<u>3.674.955.863</u>	Patrimonio netto al 31.12.2001	<u>3.674.955.863</u>	

SITUAZIONE AMMINISTRATIVA AL 31 DICEMBRE 2001

Consistenza di cassa all'1.1.2001		96.218.929
Riscossioni :		
in conto competenza	694.399.872	
in conto residui	<u>190.260.783</u>	884.660.655
Pagamenti :		
in conto competenza	679.610.833	
in conto residui	<u>173.437.705</u>	<u>853.048.538</u>
Consistenza di cassa al 31.12.2001		127.831.046
Residui attivi :		
degli esercizi precedenti	118.888.000	
dell'esercizio	<u>296.495.046</u>	415.383.046
Residui passivi :		
degli esercizi precedenti	32.950	
dell'esercizio	<u>134.296.972</u>	<u>134.329.922</u>
AVANZO DI AMMINISTRAZIONE AL 31.12.2001		<u>408.884.170</u>

Scuola archeologica italiana di Atene (S.A.I.A.)

RELAZIONE DEL PRESIDENTE

*SCUOLA ARCHEOLOGICA ITALIANA
DI ATENE*

Personale in servizio al 31 dicembre 2001

dall'Amministrazione universitaria:

prof. GRECO Emanuele, Direttore

Personale di ruolo

BENVENUTI Alberto	C 3
I AFOLLA Ivana	B 3
MANNINO Massimo	C 5

Personale a contratto in servizio ad Atene

AXELOS Kyriacos	Assistente amministrativo
DIBENEDETTO Angela	Assistente tecnico planoteca
GARBIN Stefano	Assistente tecnico di biblioteca
GHIVALOU Stamatia	Ausiliario
KOUROUSSIA Sotiria	Assistente tecnico di biblioteca
PALMIERI Anna	Assistente amministrativo
PAPADAKIS Efstratios	Ausiliario in servizio a Creta
SIMIAKAKI Ilaria	Assistente tecnico di biblioteca
STAVRIDOU Brigitte	Ausiliario
TSATSAKIS Charalambos	Ausiliario
TSATSAKI Sofia	Ausiliario
ZUZZI Sandra	Operatore di amministrazione

Personale comandato

GRIECO Concetta	Collaboratore bibliotecario
-----------------	-----------------------------

SCUOLA ARCHEOLOGICA ITALIANA
DI ATENE

Atene 10. 5. 2002
ODOS PARTHENONOS 14 - 16 GR - 117 42 ATENE
TEL (+3010) 9239163 - 9214024 FAX: (+3010) 9220908
e-mail: saia@otenet.gr

Relazione al conto consuntivo 2001

Il conto consuntivo 2001 espone i seguenti dati:

	ENTRATE	USCITE
Effettive ordinarie	1.110.381,04	868.238,10
Effettive straordinarie	35.468,96	229.862,28
Compensative	<u>968.012,30</u>	<u>968.012,30</u>
Totale	2.113.862,30	2.066.112,68
Avanzo di competenza		<u>47.749,62</u>
Totale generale	<u>2.113.862,30</u>	<u>2.113.862,30</u>
Accertamenti	2.071.253,31	
R.A. al 31.12.2001	<u>42.608,99</u>	2.113.862,30
Impegni	2.023.098,04	
R.P. al 31.12.2001	<u>43.014,64</u>	<u>2.066.112,68</u>
Avanzo di competenza al 31.12.2001		<u>47.749,62</u>

La situazione amministrativa presenta

Fondo di cassa al 31.12.2001	356.922,32
Residui attivi risultanti alla fine dell'esercizio	<u>42.608,99</u>
	399.531,31
Residui passivi risultanti alla fine dell'esercizio	<u>43.014,64</u>
Avanzo di amministrazione al 31.12.2001	<u>356.516,67</u>

È da evidenziare, come risultato della competenza, l'avanzo di € 47.749,62 malgrado il grosso impegno finanziario sostenuto per le spese in conto capitale - ristrutturazioni della sede della Scuola ad Atene, della casa a Poliochni (Lemno), acquisto terreni di scavo e acquisto beni e attrezzature scientifiche.

Le entrate che hanno consentito lo svolgimento delle attività istituzionali ammontano a € 1.146.000 di cui 1.032.000 si riferiscono al contributo ordinario di funzionamento, 35.000 quale intervento straordinario del Ministero per i Beni e le Attività Culturali - Direzione per i Beni Librari finalizzati alla riconversione elettronica del catalogo della Biblioteca e altri 35.000 circa per rimborsi vari, vendita pubblicazioni e interessi bancari. Le uscite ammontano a € 1.098.000 di cui 868.000 per spese correnti e 220.000 per spese in conto capitale.

Tra le spese correnti figurano € 108.500 circa per scavi nei tradizionali cantieri di Gortina, Festòs, Haghia Triada (Creta) ed Hephestia, Poliochni (Lemno). Con delibera del C.d.A. 15.10.2001 la Scuola ha adottato un regolamento relativo ad accordi per concessioni di scavo o ricerche in collaborazione con Eforie greche e tra la Scuola ed Istituti universitari o Enti di Ricerca italiani.



per copia conforme

Luca Fella

SCUOLA ARCHEOLOGICA ITALIANA
DI ATENEAtene,
ODOS PARTHENONOS 14 - 16 GR - 117 42 ATENE
TEL (+3010) 9239163 - 9214024 FAX (+3010) 9220908
e-mail: saia@otenet.gr

I corsi di perfezionamento e di specializzazione hanno interessato rispettivamente 3 allievi per il perfezionamento e 13 per la specializzazione. Circa 64.000 € sono stati spesi per le pubblicazioni.

Le retribuzioni complessive di tutto il personale di ruolo, a contratto sottoposto alla legislazione ellenica, gli assegni di sede sono ammontate a € 410.000, mentre quelle di funzionamento delle due sedi di Roma e di Atene sono ammontate rispettivamente a € 44.000 e 115.000.

Sono stati ultimati i lavori di ristrutturazione della sede della Scuola ad Atene e realizzati in gran parte quelli relativi alla casa di Poliochni (Lemno). Sono stati acquistati 2 terreni di scavo ad Hephestia (Lemno).

Notevole l'impegno finanziario per l'acquisto di mobili, autovettura e attrezzature scientifiche per circa € 80.000. A fronte di tale incremento si chiede lo scarico inventariale per attrezzature fuori uso di Atene per € 1.770 (contrassegnate da nn. Inventariali A/97/103, 107 - A/93/26 = stampante e 3 condizionatori A/84/16, 28, 29).

È stato aggiornato l'apposito fondo iscritto nelle passività della quota di deperimento delle attrezzature scientifiche come peraltro previsto dall'art. 39 comma II del regolamento di contabilità.

Ai sensi dello stesso articolo, comma III lettera b, si allega il prescritto elenco contenente la consistenza del personale dipendente della Scuola con i dati delle loro qualifiche e sedi di servizio risultanti al 31.12.2001.

Risultano regolarmente versati sia all'erario sia agli enti previdenziali e assistenziali le prescritte tasse e contributi a carico dipendenti e a carico Scuola, nonché l'invio entro i termini di legge di tutte le dichiarazioni contemplate dalle vigenti disposizioni sugli appositi modelli (CUD, certificati di ritenute d'accordo, dichiarazione di sostituto d'imposta Mod. 770, Mod. 03M e Mod. 1 Prev.) e il conto annuale riguardante il monitoraggio della spesa e la relazione sulla gestione del personale richiesta dalla Ragioneria Generale dello Stato.

IL DIRETTORE



Prof. Emanuele Greso



per copie conforme

**RELAZIONE
DEL COLLEGIO DEI REVISORI**

VERBALE N. 1 / 2002

Il giorno 28 giugno 2002 presso la sede amministrativa della S.A.I.A., si è riunito il Collegio dei Revisori dei conti nelle persone di :


dott. Giuseppe Conti - Presidente
dott. Mario Lupi - Revisore effettivo
dott. Ugo Miano - Revisore effettivo

Il Collegio ha preso in esame il conto consuntivo relativo all'anno 2001, approvato dal Consiglio di Amministrazione nella seduta del 10 maggio 2002.

Il predetto conto consuntivo presenta le seguenti risultanze:

<u>Tit</u>	<u>Entrate</u> <u>Uscite</u>	<u>Previsioni</u> <u>definitive</u>	<u>Accertamenti</u> <u>Impegni</u>
	Avanzo amm.ne 2000	597.856.376	
I	Entrate correnti	2.020.000.000	2.1149.997.500
II	Entrate diverse	73.863.500	52.787.273
III	Entrate alien.Patrim.	-	-
IV	Entrate trasf.attivi	30.000.000	15.890.207
V	Entrate accens.Pretiti	-	-
VI	Entrate compensative	1.827.000.000	1.874.333.173
	TOTALE	4.548.719.876	4.093.008.153
I	Uscite correnti	2.139.719.876	1.681.143.393
II	Uscite in c/capitale	563.000.000	426.414.343
III	Uscite estins.mutui ed anticip.	19.000.000	18.661.085
IV	Uscite compensative	1.827.000.000	1.874.333.173
	TOTALE	4.548.719.876	4.000.551.994

La gestione 2001 presenta un avanzo di competenza di L. 92.456.159 risultante dalla differenza degli accertamenti per L. 4.093.008.153 e gli impegni per L. 4.000.551.994.



per copie conforme

Luigi Iffele

[Handwritten signatures]

ESAME DELLE ENTRATE

Vanno evidenziate le entrate provenienti dal contributo ordinario ministeriale per L. 2.000.000.000, dal contributo straordinario dato dal Ministero di L. 150.000.000 finalizzato alla informatizzazione e ristrutturazione della Biblioteca di Atene, dalle entrate diverse proprie della Scuola per L. 52.787.273 (ivi compresa vendita di pubblicazioni), da interessi attivi bancari per L. 15.890.207.

ESAME DELLE SPESE

Nelle spese vanno evidenziate:

- L. 571.778.836 per spese istituzionali riferite a scavi ed iniziative scientifiche, corsi di specializzazione e perfezionamento studiosi e pubblicazioni scientifiche.
- L. 1.109.364.557 per spese di funzionamento riferite alle sedi di Roma ed Atene (spese personale ecc.).
- L. 426.414.343 per spese in c/capitale riferite in particolare ad investimenti in Grecia ristrutturazione della sede della Scuola di Atene, della casa di Poliochni (Lemno), acquisto terreni scavo Hephestia (Lemno), acquisto beni mobili, autovettura ed attrezzature scientifiche

SITUAZIONE FINANZIARIA

Dal conto consuntivo risulta un saldo attivo di cassa al 31.12.2001 così composto:

- saldo attivo di cassa all'1.1.2001		L.	703.996.416
- riscossioni in c/competenza	L.	4.010.505.653	
- riscossioni in c/residui	"	<u>2.119.865</u>	
		L.	<u>4.012.625.518</u>
		L.	4.716.621.934
- pagamenti in c/competenza	L.	3.983.948.341	
- pagamento in c/residui	"	<u>41.575.605</u>	
		L.	<u>4.025.523.946</u>
- Saldo attivo di cassa al 31.12.2001		L.	<u>691.097.988</u>



per copia conforme

Ismaele

[Signature]

[Signature]

[Signature]

Il saldo di L. 691.097.988 concorda con le risultanze del giornale di cassa. Detto saldo è composto da:

L.	365.911.103	- Saldo cassa Roma
L.	325.186.885	- Saldo cassa Atene

Il saldo cassa Roma di L. 365.911.103 non concorda con l'estratto conto della Banca cassiera di Roma (Banche delle Marche S.p.A.) di L. 365.958.757. La differenza di L. 47.654 è dovuta al mandato n. 563 del 27.12.2001 non pagato alla data del 31.12.2001.

Il saldo cassa Atene di L. 325.186.885 concorda con gli estratti conto delle Banche cassiere di Atene (American Express / Eurobank).

RESIDUI ATTIVI

I residui attivi degli anni precedenti per complessive L. 2.119.865 sono stati tutti riscossi.

Per quanto attiene ai residui dell'anno 2001 risulta che essi ammontano a L. 82.502.500 scaturiti dalla differenza tra gli accertamenti di L. 4.093.008.153 e le riscossioni di L. 4.010.505.653.

Totale residui attivi al 31.12.2001 L. 82.502.500.

RESIDUI PASSIVI

I residui passivi degli anni precedenti per complessive L. 108.259.905 risultano pagati per L. 41.575.605. restano da pagare L. 66.684.300.

Per quanto attiene ai residui per l'anno 2001 risulta che essi ammontano a L. 16.603.653 scaturiti dalla differenza tra gli impegni di L. 4.000.551.994 ed i pagamenti di L. 3.983.948.341.

Totale residui passivi al 31.12.2001 L. 83.287.953

RISULTATO DI AMMINISTRAZIONE

Pertanto al 31.12.2001 risulta un avanzo di amministrazione così composto:



per copia conforme

Luca Iffele

[Handwritten signatures]

- Avanzo di cassa al 31.12.2001	L. 691.097.988
- Residui attivi al 31.12.2001	L. 82.502.500
- Residui passivi al 31.12.2001	<u>L. 83.287.953</u>
- Avanzo di amministrazione	<u><u>L. 690.312.535</u></u>

SITUAZIONE PATRIMONIALE

La consistenza netta patrimoniale all'inizio dell'anno 2001 risulta essere di L. 8.332.134.340 con un incremento di L. 4.564.250.818 ed una diminuzione di L. 3.989.496.368 per cui alla fine dello stesso si ha una consistenza di L. 8.906.888.790.

Ciò premesso, il Collegio esprime parere favorevole all'approvazione del conto consuntivo relativo all'anno 2001 della Scuola Archeologica Italiana di Atene.

Il Collegio dei Revisori dei Conti

Miselli Carlo
Mario Puff
Pro. Min.



per copia conforme

Fine Iffelle

BILANCIO CONSUNTIVO

SCUOLA ARCHEOLOGICA ITALIANA DI ATENE

RIEPILOGO BILANCIO CONSUNTIVO DELL'ANNO FINANZIARIO 2001

ENTRATE		COMPETENZE		CASSA	
TIT.	DENOMINAZIONE	PREVISIONI DEFINITIVE	SOMME ACCERTATE	SOMME RISCOSE	RIMASTE DA RISCOUOTERE
	Avanzo ammin. 2000	597.856.376			
	Fondo cassa iniziale			703.996.416	
1	Trasferimenti correnti	2.020.000.000	2.149.997.500	2.067.495.000	82.502.500
2	Diverse	73.863.500	52.787.273	52.787.273	
3	Alienaz. beni patrim. e riscossione crediti				
4	Trasferimenti attivi	30.000.000	15.890.207	18.010.072	
5	Accensione prestiti e prelevam. da depositi				
6	Compensative	1.827.000.000	1.874.333.173	1.874.333.173	
	TOTALE	4.548.719.876	4.093.008.153	4.716.621.934	82.502.500
	TOTALE		4.093.008.153		

USCITE		COMPETENZE		CASSA	
TIT.	DENOMINAZIONE	PREVISIONI DEFINITIVE	SOMME IMPEGNATE	SOMME PAGATE	RIMASTE DA PAGARE
1	Spese correnti	2.139.719.876	1.681.143.393	1.706.115.345	83.287.953
2	Conto capitale			426.414.343	
3	Estinz. mutui, anticip. e liq. indenn. anzian.			18.661.085	
4	Compensative	1.827.000.000	1.874.333.173	1.874.333.173	
	TOTALE	4.548.719.876	4.000.551.994	4.025.523.946	83.287.953
	Avanzo di competenza		92.456.159		
	TOTALE		4.093.008.153		

Approvato dal Consiglio di Amministrazione nella seduta del : 10 maggio 2002


IL SEGRETARIO DEL C.D.A.

Enrico Panino

Visto : si approva

Il Ministero dell'Istruzione dell'Università e della Ricerca

IL DIRIGENTE GENERALE



IL PRESIDENTE DEL C.D.A.

Enrico Panino

Visto : si approva

Il Ministero per i Beni e le Attività Culturali

IL DIRIGENTE GENERALE

per copia conforme



Gianni Foffa

SCUOLA ARCHEOLOGICA ITALIANA DI ATENE

CONTO CONSUNTIVO 2001 - BILANCIO DECISIONALE IN TERMINI DI COMPETENZA

ENTRATE						
TIT.	U.O.B.	DESCRIZIONE	PREVISIONI DEFINITIVE	SOMME ACCERTATE	DIFFERENZA IN PIU'	DIFFERENZA IN MENO
1		Entrate per trasferimenti correnti				
	1	Ministero per i Beni e le Attività Culturali	2.000.000.000	2.149.997.500	149.997.500	-
	2	Altri Ministeri	-	-	-	-
	3	Enti del settore pubblico allargato	20.000.000	-	-	20.000.000
		TOTALE TITOLO 1	2.020.000.000	2.149.997.500	149.997.500	20.000.000
2		Entrate diverse				
	4	Entrate diverse	73.863.500	52.787.273	-	21.076.227
		TOTALE TITOLO 2	73.863.500	52.787.273	-	21.076.227
3	5	Entrate per alienazione di beni patrimoniali e riscossione crediti	-	-	-	-
		TOTALE TITOLO 3	-	-	-	-
4		Entrate derivanti da trasferimenti attivi				
	6	Entrate derivanti da trasferimenti attivi	30.000.000	15.890.207	-	14.109.793
		TOTALE TITOLO 4	30.000.000	15.890.207	-	14.109.793
5		Entrate derivanti da accensione di prestiti e prelevamenti da depositi				
	7	Prelevamenti da depositi	-	-	-	-
		TOTALE TITOLO 5	-	-	-	-
6		Entrate compensative				
	8	Partite di giro	1.825.000.000	1.872.333.173	47.333.173	-
	9	Servizi di cassa interni	2.000.000	2.000.000	-	-
	10	Contributi finalizzati per la ricerca	-	-	-	-
		TOTALE TITOLO 6	1.827.000.000	1.874.333.173	47.333.173	-

per copie conforme

SCUOLA ARCHEOLOGICA ITALIANA DI ATENE

14/01/2002

Luigi Joffe

SCUOLA ARCHEOLOGICA ITALIANA DI ATENE

CONTO CONSUNTIVO 2001 - BILANCIO DECISIONALE IN TERMINI DI COMPETENZA


ENTRATE						
TIT.	U.O.B.	DESCRIZIONE	PREVISIONI DEFINITIVE	SOMME ACCERTATE	DIFFERENZA IN PIU'	DIFFERENZA IN MENO
		RIEPILOGO DEI TITOLI				
		TITOLO 1	2.020.000.000	2.149.997.500	149.997.500	20.000.000
		TITOLO 2	73.863.500	52.787.273	-	21.076.227
		TITOLO 3	-	-	-	-
		TITOLO 4	30.000.000	15.890.207	-	14.109.793
		TITOLO 5	-	-	-	-
		TITOLO 6	1.827.000.000	1.874.333.173	47.333.173	-
		TOTALE DEI TITOLI	3.950.863.500	4.093.008.153	197.330.673	55.186.020
		Avanzo di amministrazione esercizio 2000	597.856.376	-	-	-
		Fondo di Cassa	-	-	-	-
		TOTALE GENERALE	4.548.719.876	4.093.008.153	197.330.673	55.186.020



SCUOLA ARCHEOLOGICA ITALIANA DI ATENE

CONTO CONSUNTIVO 2001 - BILANCIO DECISIONALE IN TERMINI DI COMPETENZA

USCITE		DESCRIZIONE	PREVISIONI DEFINITIVE	SOMME IMPEGNATE	DIFFERENZA IN PIU'	DIFFERENZA IN MENO
RUO	U.O.B.					
		TITOLO 1 - SPESE CORRENTI				
		SPESE PER INTERVENI				
1	1	Scavi istituzionali ed altre iniziative scientifiche	255.000.000	209.930.385	-	45.069.415
	2	Corsi di specializzazione e perfezionamento studiosi	370.000.000	267.941.700	-	102.058.300
	3	Publicazioni scientifiche	150.000.000	93.906.551	-	56.093.449
		TOTALE RUO 1	775.000.000	571.778.836	-	203.221.164
2		SPESE DI FUNZIONAMENTO				
	4	Retribuzioni personale	855.000.000	794.282.190	-	60.717.810
	5	Sede di Roma	175.000.000	91.903.659	-	83.096.341
	6	Sede di Atene	299.719.876	223.178.708	-	76.541.168
		TOTALE RUO 2	1.329.719.876	1.109.364.557	-	220.355.319
3		FONDO DI RISERVA				
	7	Fondo di riserva su spese correnti	20.000.000	-	-	20.000.000
	8	Fondo di riserva su iniziative scientifiche	15.000.000	-	-	15.000.000
		TOTALE RUO 3	35.000.000	-	-	35.000.000
		TOTALE TITOLO 1	2.139.719.876	1.681.143.393	-	458.576.483
4		TITOLO 2 - SPESE IN CONTO CAPITALE				
	9	Investimenti in Italia	33.000.000	23.040.000	-	9.960.000
	10	Investimenti all'estero	530.000.000	403.374.343	-	126.625.657
		TOTALE RUO 4	563.000.000	426.414.343	-	136.585.657
		TOTALE TITOLO 2	563.000.000	426.414.343	-	136.585.657



per copie conforme

June 2002

SCUOLA ARCHEOLOGICA ITALIANA DI ATENE

CONTO CONSUNTIVO 2001 - BILANCIO DECISIONALE IN TERMINI DI COMPETENZA

USCITE		DESCRIZIONE	PREVISIONI DEFINITIVE	SOMME IMPEGNATE	DIFFERENZA IN PIU'	DIFFERENZA IN MENO
RUO	U.O.B.					
		TITOLO 3 - ESTINZIONE DI MUTUO ED ANTICIPAZIONI				
	11	Fondo di liquidazione del personale	19.000.000	18.661.085	-	338.915
		TOTALE TITOLO 3	19.000.000	18.661.085	-	338.915
		TITOLO 4 - SPESE COMPENSATIVE				
	12	Partite di giro	1.825.000.000	1.872.333.173	47.333.173	-
	13	Anticipazioni ai cassieri	2.000.000	2.000.000	-	-
	14	Spese finalizzate per la ricerca	-	-	-	-
		TOTALE TITOLO 4	1.827.000.000	1.874.333.173	47.333.173	-
		RIEPILOGO DEL TITOLI				
		Titolo 1	2.139.719.876	1.681.143.393	-	458.576.483
		Titolo 2	563.000.000	426.414.343	-	136.585.657
		Titolo 3	19.000.000	18.661.085	-	338.915
		Titolo 4	1.827.000.000	1.874.333.173	47.333.173	-
		TOTALE DEL TITOLI	4.548.719.876	4.000.551.994	47.333.173	595.501.055
		TOTALE GENERALE	4.548.719.876	4.000.551.994	47.333.173	595.501.055




per copia conforme

Luigi Infante

SCUOLA ARCHEOLOGICA ITALIANA DI ATENE

CONTO CONSUNTIVO 2001 - BILANCIO DECISIONALE IN TERMINI DI CASSA

ENTRATE		DESCRIZIONE	RISCOSSIONI			DIFFERENZE			RIMASTE DA RISCOUTERE
TIT.	UOB		PREVISIONI DEFINITIVE	IN CONTO COMPETENZE	IN CONTO RESIDUI	TOTALE	IN PIU'	IN MENO	
1		Entrate per trasferimenti correnti							
	1	Ministero per i Beni e le Attività Culturali	2.000.000.000	2.067.495.000	-	2.067.495.000	67.495.000	-	82.502.500
	2	Altri ministeri	-	-	-	-	-	-	-
	3	Enti del settore pubblico allargato	20.000.000	-	-	-	-	20.000.000	-
		TOTALE TITOLO 1	2.020.000.000	2.067.495.000	-	2.067.495.000	67.495.000	20.000.000	82.502.500
2		Entrate diverse							
	4	Entrate diverse	73.863.500	52.787.273	-	52.787.273	-	21.076.227	-
		TOTALE TITOLO 2	73.863.500	52.787.273	-	52.787.273	-	21.076.227	-
3	5	Entrate per alienazione di beni patrimoniali e riscossione crediti	-	-	-	-	-	-	-
		TOTALE TITOLO 3	-	-	-	-	-	-	-
4		Entrate derivanti da trasferimenti attivi							
	6	Entrate derivanti da trasferimenti attivi	30.000.000	15.890.207	2.119.865	18.010.072	-	11.989.928	-
		TOTALE TITOLO 4	30.000.000	15.890.207	2.119.865	18.010.072	-	11.989.928	-
5		Entrate derivanti da accensione di prestiti e prelev. da depositi							
	7	Prelevamenti da depositi	-	-	-	-	-	-	-
		TOTALE TITOLO 5	-	-	-	-	-	-	-
6		Entrate compensative							
	8	Partite di giro	1.825.000.000	1.872.333.173	-	1.872.333.173	47.333.173	-	-
	9	Servizi di cassa interni	2.000.000	2.000.000	-	2.000.000	-	-	-
	10	Contributi vari	-	-	-	-	-	-	-
		TOTALE TITOLO 6	1.827.000.000	1.874.333.173	-	1.874.333.173	47.333.173	-	-



per copia conforme

Anna Sfilata


SCUOLA ARCHEOLOGICA ITALIANA DI ATENE

CONTO CONSUNTIVO 2001 - BILANCIO DECISIONALE IN TERMINI DI CASSA

ENTRATE		RISCOSSIONI			DIFFERENZE		RIMASTE DA RISCOUOTERE
TIT. UOB	DESCRIZIONE	PREVISIONI DEFINITIVE	IN CONTO COMPETENZE	IN CONTO RESIDUI	TOTALE	IN PIU'	
	RIPILOGO DEI TITOLI						
	TITOLO 1	2.020.000.000	2.067.495.000	-	2.067.495.000	47.495.000	-
	TITOLO 2	73.863.500	52.787.273	-	52.787.273	-	21.076.227
	TITOLO 3	-	-	-	-	-	-
	TITOLO 4	30.000.000	15.890.207	2.119.865	18.010.072	-	11.989.928
	TITOLO 5	-	-	-	-	-	-
	TITOLO 6	1.827.000.000	1.874.333.173	-	1.874.333.173	47.333.173	-
	TOTALE DEI TITOLI	3.950.863.500	4.010.505.653	2.119.865	4.012.625.518	94.828.173	33.066.155
	Saldo di cassa al 1.1.2001	703.996.416					
	TOTALE GENERALE	4.654.859.916	4.010.505.653	2.119.865	4.012.625.518	94.828.173	33.066.155
							82.502.500

per copie conforme


Franco Iffelle



SCUOLA ARCHEOLOGICA ITALIANA DI ATENE

CONTO CONSUNTIVO 2001 - BILANCIO DECISIONALE IN TERMINI DI CASSA

USCITE		PAGAMENTI			DIFFERENZE		RIMASTE DA PAGARE
TIT. UOB	DESCRIZIONE	PREVISIONI DEFINITIVE	IN CONTO COMPETENZE	IN CONTO RESIDUI	TOTALE	IN PIU'	
	TITOLO 1 - SPESE CORRENTI						
	SPESE PER INTERVENTI						
1	Scavi istituzionali ed altre iniziative scientifiche	255.000.000	209.930.585	1.500.000	211.430.585	-	43.569.415
2	Corsi di specializzazione e perfezionamento di studiosi	370.000.000	264.387.405	1.768.730	266.156.135	-	103.843.865
3	Pubblicazioni scientifiche	150.000.000	93.906.551	30.272.500	124.179.051	-	25.820.949
	TOTALE RUO 1	775.000.000	568.224.541	33.541.230	601.765.771	-	173.234.229
	TOTALE TITOLO 1						
2	SPESE DI FUNZIONAMENTO						
4	Retribuzioni personale	855.000.000	794.282.190	1.424.775	795.706.965	-	59.293.035
5	Sede di Roma	175.000.000	78.854.301	6.609.600	85.463.901	-	89.536.099
6	Sede di Atene	299.719.876	223.178.708	-	223.178.708	-	76.541.168
	TOTALE RUO 2	1.329.719.876	1.096.315.199	8.034.375	1.104.349.574	-	225.370.302
	TOTALE TITOLO 2						
3	FONDO DI RISERVA						
7	Fondo di riserva su spese correnti	20.000.000	-	-	-	-	20.000.000
8	Fondo di riserva su iniziative scientifiche	15.000.000	-	-	-	-	15.000.000
	TOTALE RUO 3	35.000.000	-	-	-	-	35.000.000
	TOTALE TITOLO 3	2.139.719.876	1.664.539.740	41.575.605	1.706.115.345	-	433.604.531
	TITOLO 2 - SPESE IN CONTO CAPITALE						
4	SPESE PER INVESTIMENTI						
9	Investimenti in Italia	33.000.000	23.040.000	-	23.040.000	-	9.960.000
10	Investimenti all'estero	530.000.000	403.374.343	-	403.374.343	-	126.625.657
	TOTALE RUO 4	563.000.000	426.414.343	-	426.414.343	-	136.585.657
	TOTALE TITOLO 4	563.000.000	426.414.343	-	426.414.343	-	136.585.657



SCUOLA ARCHEOLOGICA ITALIANA DI ATENE

CONTO CONSUNTIVO 2001 - BILANCIO DECISIONALE IN TERMINI DI CASSA

USCITE		DESCRIZIONE	PREVISIONI DEFINITIVE	PAGAMENTI			DIFFERENZE		RIMASTE DA PAGARE
				IN CONTO COMPETENZE	IN CONTO RESIDUI	TOTALE	IN PIU'	IN MENO	
TIT. UOB									
		TITOLO 3 - ESTINZIONE DI MUTUI ED ANTICIPAZIONI							
11		Fondo di liquidazione del personale	19.000.000	18.661.085	-	18.661.085	-	338.915	-
		TOTALE TITOLO 3	19.000.000	18.661.085	-	18.661.085	-	338.915	-
		TITOLO 4 - SPESE COMPENSATIVE							
12		Partite di giro	1.825.000.000	1.872.333.173	-	1.872.333.173	47.333.173	-	-
13		Anticipazioni ai cassieri	2.000.000	2.000.000	-	2.000.000	-	-	-
14		Spese finalizzate per la ricerca	-	-	-	-	-	-	-
		TOTALE TITOLO 4	1.827.000.000	1.874.333.173	-	1.874.333.173	47.333.173	-	-
		RIEPILOGO DEI TITOLI							
		TITOLO 1	2.139.719.876	1.664.539.740	41.575.605	1.706.115.345	-	433.604.531	16.603.653
		TITOLO 2	563.000.000	426.414.343	-	426.414.343	-	136.585.657	-
		TITOLO 3	19.000.000	18.661.085	-	18.661.085	-	338.915	-
		TITOLO 4	1.827.000.000	1.874.333.173	-	1.874.333.173	47.333.173	-	-
		TOTALE GENERALE	4.548.719.876	3.983.948.341	41.575.605	4.025.523.946	47.333.173	570.529.103	16.603.653



per copie conforme

Giuseppe Jofalle

SCUOLA ARCHEOLOGICA ITALIANA DI ATENE

BILANCIO CONSUNTIVO GESTORIALE ANNO FINANZIARIO 2001

UOB/CAP	Descrizione	Previsioni definitive	Totale	In più	In meno	Rimaste da riscuotere
	TITOLO 1 - ENTRATE PER TRASFERIMENTI CORRENTI					
1-1	Ministero per i Beni e le Attività Culturali	2.000.000.000	2.067.495.000	67.495.000	-	82.502.500
2-1	Altri Ministeri	-	-	-	-	-
3-1	Enti del settore pubblico allargato	20.000.000	-	-	20.000.000	-
	TOTALE TITOLO 1	2.020.000.000	2.067.495.000	67.495.000	20.000.000	82.502.500
	TITOLO 2 - ENTRATE DIVERSE					
4-1	Rimborsi e recuperi di spesa	33.000.000	8.923.773	-	24.076.227	-
4-2	Vendita pubblicazioni	43.863.500	43.863.500	-	-	-
	TOTALE UOB 4	76.863.500	52.787.273	-	24.076.227	-
	TOTALE TITOLO 2	76.863.500	52.787.273	-	24.076.227	-
	TITOLO 3 - ENTRATE PER ALIEN. DI BENI PATRIM. E RISC. CREDITI					
5-1	Entrate per alienazione di beni patrimoniali	-	-	-	-	-
5-2	Entrate per riscossione crediti	-	-	-	-	-
	TOTALE UOB 5	-	-	-	-	-
	TOTALE TITOLO 3	-	-	-	-	-
	TITOLO 4 - ENTRATE DERIVANTI DA TRASFERIMENTI ATTIVI					
6-1	Interessi attivi su depositi bancari	32.000.000	18.010.072	-	13.989.928	-
6-2	Interessi sul fondo di liquidazione del personale	-	-	-	-	-
	TOTALE UOB 6	32.000.000	18.010.072	-	13.989.928	-
	TOTALE TITOLO 4	32.000.000	18.010.072	-	13.989.928	-
	TITOLO 5 - ENTRATE DERIVANTI DA ACCENSIONE DI PRESTITI E PRELEVAMENTI DA DEPOSITI					
7-1	Prelevamenti da depositi	-	-	-	-	-
	TOTALE TITOLO 5	-	-	-	-	-




per copia conforme

SCUOLA ARCHEOLOGICA ITALIANA DI ATENE


BILANCIO CONSUNTIVO GESTIONALE ANNO FINANZIARIO 2001

UOB/CAP	Descrizione	Previsioni definitive	Totale	In più	In meno	Rimaste da riscuotere
	TITOLO 6 - ENTRATE COMPENSATIVE					
8	PARITE' DI GIRO					
8-1	Imposte sul reddito	90.000.000	61.919.441	-	28.080.559	-
8-2	Ritenute previdenziali a carico dipendenti	25.000.000	17.430.554	-	7.569.446	-
8-3	Anticipo fondi sede di Atene	1.700.000.000	1.792.983.178	92.983.178	-	-
8-4	Liquidazione indennità di anzianità	10.000.000	-	-	10.000.000	-
	TOTALE UOB 8	1.825.000.000	1.872.333.173	92.983.178	45.650.005	-
9	Anticipazioni ai cassieri	2.000.000	2.000.000			
	TOTALE UOB 9	2.000.000	2.000.000	-	-	-
10	CONTRIBUTI FINALIZZATI					
10-1	Contributi vari	-	-	-	-	-
	TOTALE UOB 10	-	-	-	-	-
	TOTALE TITOLO 6	1.827.000.000	1.874.333.173	92.983.178	45.650.005	-
	RIEPILOGO DEI TITOLI					
	TITOLO 1	2.020.000.000	2.067.495.000	47.495.000	-	82.502.500
	TITOLO 2	76.863.500	52.787.273	-	24.076.227	-
	TITOLO 3	-	-	-	-	-
	TITOLO 4	32.000.000	18.010.072	-	13.989.928	-
	TITOLO 5	-	-	-	-	-
	TITOLO 6	1.827.000.000	1.874.333.173	47.333.173	-	-
	TOTALE DEI TITOLI	3.955.863.500	4.012.625.518	94.828.173	38.066.155	82.502.500
	Fondo iniziale di cassa	703.996.416	703.996.416			
	TOTALE GENERALE	4.659.859.916	4.716.621.934	94.828.173	38.066.155	82.502.500



SCUOLA ARCHEOLOGICA ITALIANA DI ATENE
BILANCIO CONSUNTIVO GESTIONALE ANNO FINANZIARIO 2001

UOB/CAP	Descrizione	Previsioni definitive	Totale	In più	In meno	Rimaste da pagare
	TITOLO 1 - SPESE CORRENTI					
	R.U.O.1 - SPESE PER INTERVENTI					
1	Scavi istituzionali ed altre iniziative scientifiche					
1-1	Scavi e collaborazioni	100.000.000	98.321.194	-	1.678.806	-
1-2	Materiali per scavo	25.000.000	20.992.781	-	4.007.219	-
1-3	Paghe operai	100.000.000	74.980.125	-	25.019.875	-
1-4	Altre iniziative scientifiche	30.000.000	17.136.485	-	12.863.515	-
	TOTALE UOB 1	255.000.000	211.430.585		43.569.415	
2	Corsi di specializzazione e perfezionamento studiosi					
2-1	Specializzazione (Borse di studio specializzazione)	156.000.000	146.366.406	-	9.633.594	-
2-2	Viaggi istruzione e specializzazione	44.000.000	43.800.363	-	199.637	-
2-3	Compensi e missioni docenti	120.000.000	36.139.982	-	83.860.018	-
2-4	Perfezionamento	50.000.000	39.849.384	-	10.150.616	3.554.295
	TOTALE UOB 2	370.000.000	266.156.135		103.843.865	3.554.295
3	Pubblicazioni scientifiche					
3-1	Annuario e monografie	247.000.000	124.179.051	-	122.820.949	66.684.300
3-2	Altre pubblicazioni	-	-	-	-	-
	TOTALE UOB 3	247.000.000	124.179.051		122.820.949	66.684.300
	TOTALE R.U.O.1	872.000.000	601.765.771		270.234.229	70.238.595
	R.U.O.2 - SPESE DI FUNZIONAMENTO					
4	Retribuzioni personale					
4-1	Retribuzioni personale di ruolo	220.000.000	215.420.660	-	4.579.340	-
4-2	Retribuzioni personale a contratto e comandato	310.000.000	286.225.089	-	23.774.911	-
4-3	Assegni di sede	175.000.000	171.845.839	-	3.154.161	-
4-4	Contributi previdenziali a carico Scuola	150.000.000	122.215.377	-	27.784.623	-
	TOTALE UOB 4	855.000.000	795.706.965		59.293.035	




per copia conforme

Luigi Spada

SCUOLA ARCHEOLOGICA ITALIANA DI ATENE
BILANCIO CONSUNTIVO GESTIONALE ANNO FINANZIARIO 2001

UOB/CAP	Descrizione	Previsioni definitive	Totale	In più	In meno	Rimaste da pagare
5	Sede di Roma					
5-1	Funzionamento	120.000.000	65.795.748	-	54.204.252	-
5-2	Oneri per i consigli	35.000.000	6.067.547	-	28.932.453	11.765.456
5-3	Oneri bancari	1.000.000	411.744	-	588.256	-
5-4	Viaggi e missioni per servizio	39.000.000	13.188.862	-	25.811.138	1.283.902
	TOTALE UOB 5	195.000.000	85.463.901	-	109.536.099	13.049.358
6	Sede di Atene					
6-1	Funzionamento	150.000.000	143.703.418	-	6.296.582	-
6-2	Spese manutenzione ordinaria e fitto locali	54.719.876	43.506.824	-	11.213.052	-
6-3	Oneri bancari	3.000.000	800.387	-	2.199.613	-
6-4	Spese di rappresentanza	15.000.000	13.912.419	-	1.087.581	-
6-5	Viaggi e missioni per servizio	27.000.000	19.103.293	-	7.896.707	-
6-6	Compensi per collaborazioni scientifiche	50.000.000	2.152.367	-	47.847.633	-
	TOTALE UOB 6	299.719.876	223.178.708	-	76.541.168	-
	TOTALE R.U.O. 2	1.349.719.876	1.104.349.574	-	245.370.302	13.049.358
	R.U.O. 3 - FONDO DI RISERVA					
7	Fondo di riserva su spese correnti	20.000.000		-	20.000.000	-
8	Fondo di ricerca su iniziative scientifiche	15.000.000		-	15.000.000	-
	TOTALE R.U.O. 3	35.000.000	-	-	35.000.000	-
	TOTALE TITOLO 1	2.256.719.876	1.706.115.345	-	550.604.531	83.287.953
	TITOLO 2 - SPESE IN CONTO CAPITALE					
	R.U.O. 4 - SPESE PER INVESTIMENTI					
9	Investimenti in Italia					
9-1	Acquisto mobili, attrezzature ed autovetture	33.000.000	23.040.000	-	9.960.000	-
9-2	Biblioteca, fototeca e planoteca (Acquisti e compensi)	-	-	-	-	-
	TOTALE UOB 9	33.000.000	23.040.000	-	9.960.000	-




per copia conforme
Giuseppe F. Felle

SCUOLA ARCHEOLOGICA ITALIANA DI ATENE

BILANCIO CONSUNTIVO GESTIONALE ANNO FINANZIARIO 2001

UOB/CAP	Descrizione	Previsioni definitive	Totale	In più	In meno	Rimaste da pagare
10	Investimenti all'estero					
10-1	Acquisto, costruzione e manutenzione straordinaria di immobili	160.000.000	135.867.525	-	24.132.475	-
10-2	Acquisto e manutenzione mobili, attrezzature ed autoveature	170.000.000	159.170.264	-	10.829.736	-
10-3	Biblioteca, fototeca e pianoteca (Acquisti e compensi)	200.000.000	108.336.554	-	91.663.446	-
	TOTALE UOB 10	530.000.000	403.374.343	-	126.625.657	-
	TOTALE U.O. 4	563.000.000	426.414.343	-	136.585.657	-
	TOTALE TITOLO 2	563.000.000	426.414.343	-	136.585.657	-
	TITOLO 3 - ESTINZIONE DI MUTUE ED ANTICIPAZIONI					
11-1	Fondo di liquidazione del personale	19.000.000	18.661.085	-	338.915	-
	TOTALE TITOLO 3	19.000.000	18.661.085	-	338.915	-
	TITOLO 4 - SPESE COMPENSATIVE					
12	Partite di giro					
12-1	Imposte sul reddito	90.000.000	61.919.441	-	28.080.559	-
12-2	Ritenute previdenziali a carico dipendenti	25.000.000	17.430.554	-	7.569.446	-
12-3	Anticipo fondi sede di Atene	1.700.000.000	1.792.983.178	92.983.178	-	-
12-4	Liquidazione indennità di anzianità	10.000.000	-	-	10.000.000	-
	TOTALE UOB 12	1.825.000.000	1.872.333.173	92.983.178	45.650.005	-
13-1	Anticipazioni ai cassieri	2.000.000	2.000.000	-	-	-
	TOTALE UOB 13	2.000.000	2.000.000	-	-	-
14	Spese finalizzate per la ricerca					
14-1	Contributi vari	-	-	-	-	-
	TOTALE UOB 14	-	-	-	-	-
	TOTALE TITOLO 4	1.827.000.000	1.874.333.173	92.983.178	45.650.005	-

per copie conforme

SCUOLA ARCHEOLOGICA ITALIANA DI ATENE

BILANCIO CONSUNTIVO GESTIONALE ANNO FINANZIARIO 2001

UOB/CAP	Descrizione	Previsioni definitive	Totale	In più	In meno	Rimaste da pagare
	RIEPILOGO DEI TITOLI					
	TITOLO 1	2.256.719.876	1.706.115.345	-	550.604.531	83.287.953
	TITOLO 2	563.000.000	426.414.343	-	136.585.657	-
	TITOLO 3	19.000.000	18.661.085	-	338.915	-
	TITOLO 4	1.827.000.000	1.874.333.173	47.333.173	-	-
	TOTALE GENERALE	4.665.719.876	4.025.523.946	47.333.173	687.529.103	83.287.953

per copia conforme



G. J. J. J.

SCUOLA ARCHEOLOGICA ITALIANA DI ATENE

CONTO CONSUNTIVO ESERCIZIO FINANZIARIO 2001

PROSPETTO DIMOSTRATIVO DEL MOVIMENTO DEI RESIDUI ATTIVI AL 1/1/2001									
UOB	CAP	DEBITORE	MOTIVAZIONE DEL CREDITO	ACCERT. PREVISTO	VARIAZIONE IN PIU'	VARIAZIONE IN MENO	ACCERT. DEFINITIVO	SOMMA RISCOSSA	SOMMA RIMASTA DA RISCOUTERE
6	1	American Express	Interessi bancari	2.119.865	-	-	2.119.865	2.119.865	-
			TOTALE	2.119.865	-	-	2.119.865	2.119.865	-

per copie conforme



SCUOLA ARCHEOLOGICA ITALIANA DI ATENE

CONTO CONSUNTIVO ESERCIZIO FINANZIARIO 2001

PROSPETTO DIMOSTRATIVO DEL MOVIMENTO DEI RESIDUI PASSIVI AL 1/1/2001

UOB	CREDITORE	MOTIVAZIONE DEL DEBITO	IMPEGNO PREVISTO	VARIAZIONE IN PIU'	VARIAZIONE IN MENO	IMPEGNO DEFINITIVO	SOMMA PAGATA	SOMMA RIMASTA DA PAGARE
1-1	Massimo Cultraro	Nota compenso	1.500.000	-	-	1.500.000	1.500.000	-
2-2	Maria Elena Gorrini	Rimborso spese	203.800	-	-	203.800	203.800	-
2-3	Vari	Saldo missione	1.564.930	-	-	1.564.930	1.564.930	-
3-1	Ausilio Editore	Saldo fattura	96.956.800	-	-	96.956.800	30.272.500	66.684.300
4-1	Mannino Massimo	Competenze	1.424.775	-	-	1.424.775	1.424.775	-
5-1	Studio Palombini	Saldo fattura	6.609.600	-	-	6.609.600	6.609.600	-
		TOTALE	108.259.905	-	-	108.259.905	41.575.605	66.684.300




SCUOLA ARCHEOLOGICA ITALIANA DI ATENE

CONTO CONSUNTIVO ESERCIZIO FINANZIARIO 2001

PROSPETTO DIMOSTRATIVO DEL MOVIMENTO DEI RESIDUI ATTIVI AL 31/12/2001

UOB	CAP	DEBITORE	MOTIVAZIONE DEL CREDITO	SOMMA DA RISCOUTERE
1	1	Min. Beni e Attività Culturali	Contributo	82.502.500
TOTALE				82.502.500

per copia conforme
Giuseppe Felle


SCUOLA ARCHEOLOGICA ITALIANA DI ATENE**CONTO CONSUNTIVO ESERCIZIO FINANZIARIO 2001****PROSPETTO DIMOSTRATIVO DEL MOVIMENTO DEI RESIDUI PASSIVI AL 31/12/2001**

UOB	CAP	CREDITORE	MOTIVAZIONE DEL DEBITO	SOMMA DA PAGARE
2	3	Vari	Saldo missione	3.554.295
3	1	Ausilio Editore	Saldo fattura	66.684.300
5	2	Vari	Gettoni presenza e indennità	11.765.456
5	4	Massimo Mannino	Saldo missione	1.283.902
			TOTALE	83.287.953

per copia conforme



SCUOLA ARCHEOLOGICA ITALIANA DI ATENE**CONTO CONSUNTIVO ESERCIZIO FINANZIARIO 2001****SITUAZIONE FINANZIARIA**

Fondo di cassa all'inizio dell'esercizio	L.	703.996.416	€	363.583,806
Ammontare delle somme riscosse				
a) in conto competenze	L.	4.010.505.653	€	2.071.253,313
b) in conto residui	L.	2.119.865	€	1.094,819
	L.	4.012.625.518	€	2.435.931,938
Ammontare dei pagamenti eseguiti				
a) in conto competenze	L.	3.983.948.341	€	2.057.537,606
b) in conto residui	L.	41.575.605	€	21.472,008
	L.	4.025.523.946	€	2.079.009,614
Fondo cassa alla fine dell'esercizio	L.	691.097.988	€	356.922,324

AVANZO DI AMMINISTRAZIONE

Residui attivi alla fine dell'esercizio	L.	82.502.500	€	42.608,985
Residui passivi alla fine dell'esercizio	L.	83.287.953	€	43.014,638
Fondo di cassa alla fine dell'esercizio	L.	691.097.988	€	356.922,324
AVANZO DI AMMINISTRAZIONE	L.	690.312.535	€	356.516,671



per copia conforme

SCUOLA ARCHEOLOGICA ITALIANA DI ATENE

CONTO CONSUNTIVO ESERCIZIO FINANZIARIO 2001

RIASSUNTO GENERALE DEL MOVIMENTO AMMINISTRATIVO DELL'ESERCIZIO FINANZIARIO 2001

CONSISTENZE PATRIMONIALI - ATTIVITA'

OPERAZIONI	1	2	3	4	5	6	7	8	9	10
	Disponibilità liquida	Fondo vincolato per indennità di anzianità	Immobili di proprietà	Immobili a termine	Mobili, attrezzature e auto di servizio	Biblioteca	Archivio fotografico	Planoteca	Residui attivi	TOTALE
Situazione inizio esercizio	703.996.416	415.893.626	2.708.871.105	361.798.607	685.235.265	2.788.915.848	309.518.234	935.834.750	2.119.865	8.912.183.716
Aumenti durante esercizio	4.012.625.518	40.018.349	128.800.714	30.679.725	146.883.124	141.657.997	6.534.369	53.350.241	82.502.500	4.643.052.537
Totali	4.716.621.934	455.911.975	2.837.671.819	392.478.332	832.118.389	2.930.573.845	316.052.603	989.184.991	84.622.365	13.555.236.253
Diminuzioni durante esercizio	4.025.523.946	-	-	-	3.428.162	-	-	-	2.119.865	4.031.071.973
Situazione fine esercizio	691.097.988	455.911.975	2.837.671.819	392.478.332	828.690.227	2.930.573.845	316.052.603	989.184.991	82.502.500	9.524.164.280



SCUOLA ARCHEOLOGICA ITALIANA DI ATENE**CONTO CONSUNTIVO ESERCIZIO FINANZIARIO 2001****RIASSUNTO GENERALE DEL MOVIMENTO AMMINISTRATIVO DELL'ESERCIZIO FINANZIARIO 2001****CONSISTENZE PATRIMONIALI - ATTIVITA'**

5

4

3

2

1

OPERAZIONI	Residui passivi	Fondo deperimento	Indennità di anzianità	Totale passività	Consistenza patrimoniale netta
Situazione inizio esercizio	108.259.905	89.817.477	381.971.994	580.049.376	8.332.134.340
Aumenti durante esercizio	16.603.653	18.863.572	43.334.494	78.801.719	4.564.250.818
Totali	124.863.558	108.681.049	425.306.488	658.851.095	12.896.385.158
Diminuzioni durante esercizio	41.575.605	-	-	41.575.605	3.989.496.368
Situazione fine esercizio	83.287.953	108.681.049	425.306.488	617.275.490	8.906.888.790

per copie conforme

Luca Ffelle

