

SENATO DELLA REPUBBLICA

XIV LEGISLATURA

Doc. XV
n. 153

RELAZIONE DELLA CORTE DEI CONTI

AL PARLAMENTO

sulla gestione finanziaria degli Enti sottoposti a controllo
in applicazione della legge 21 marzo 1958, n. 259

EX ISTITUTI DI RICERCA AGRARIA

(Esercizi 1999-2000)

TOMO I

Comunicata alla Presidenza il 6 maggio 2003

Doc. XV
n. 153

RELAZIONE DELLA CORTE DEI CONTI

AL PARLAMENTO

**sulla gestione finanziaria degli Enti sottoposti a controllo
in applicazione della legge 21 marzo 1958, n. 259**

EX ISTITUTI DI RICERCA AGRARIA

(Esercizi 1999-2000)

TOMO I

INDICE GENERALE**TOMO I**

Determinazione della Corte dei Conti n. 82/2002 del 17 dicembre 2002	Pag. 11
Relazione sul risultato del controllo eseguito sull'attività del Consiglio nazionale per la ricerca e la sperimentazione in agricoltura e sulla gestione finanziaria degli ex 23 Istituti di ricerca e sperimentazione agraria per gli esercizi 1999 e 2000.	» 13

DOCUMENTI ALLEGATI:

STUDIO E DIFESA DEL SUOLO*Esercizio 1999:*

Relazione del Consiglio di amministrazione.	» 45
Relazione del Collegio dei Revisori	» 71
Bilancio consuntivo	» 109

Esercizio 2000:

Relazione del Commissario straordinario.	» 189
Relazione del Collegio dei Revisori	» 215
Bilancio consuntivo	» 259

NUTRIZIONE PIANTE*Esercizio 1999:*

Relazione del Commissario straordinario.	» 429
Relazione del Collegio dei Revisori	» 439
Bilancio consuntivo	» 449

Esercizio 2000:

Relazione del Commissario straordinario.	» 525
Relazione del Collegio dei Revisori	» 535
Bilancio consuntivo	» 545

PATOLOGIA VEGETALE*Esercizio 1999:*

Relazione del Commissario straordinario	Pag. 621
Relazione del Collegio dei Revisori	» 633
Bilancio consuntivo	» 643

Esercizio 2000:

Relazione del Commissario straordinario	» 757
Relazione del Collegio dei Revisori	» 767
Bilancio consuntivo	» 773

TOMO II**ZOOLOGIA AGRARIA***Esercizio 1999:*

Relazione del Consiglio di amministrazione	» 13
Relazione del Collegio dei Revisori	» 19
Bilancio consuntivo	» 25

Esercizio 2000:

Relazione del Commissario straordinario	» 297
Relazione del Collegio dei Revisori	» 301
Bilancio consuntivo	» 307

AGRONOMICO*Esercizio 1999:*

Relazione del Commissario straordinario	» 553
Relazione del Collegio dei Revisori	» 567
Bilancio consuntivo	» 573

Esercizio 2000:

Relazione del Commissario straordinario	» 731
Relazione del Collegio dei Revisori	» 735
Bilancio consuntivo	» 741

TOMO III**MECCANIZZAZIONE AGRICOLA***Esercizio 1999:*

Relazione del Consiglio di amministrazione e del Presidente	Pag.	13
Relazione del Collegio dei Revisori	»	27
Bilancio consuntivo	»	37

Esercizio 2000:

Relazione del Commissario straordinario	»	197
Relazione del Collegio dei Revisori	»	213
Bilancio consuntivo	»	221

ZOOTECNIA*Esercizio 1999:*

Relazione del Commissario straordinario	»	393
Relazione del Collegio dei Revisori	»	397
Bilancio consuntivo	»	409

Esercizio 2000:

Relazione del Commissario straordinario	»	491
Relazione del Collegio dei Revisori	»	495
Bilancio consuntivo	»	503

TOMO IV**CEREALCOLTURA***Esercizio 1999:*

Relazione del Commissario straordinario	»	13
Relazione del Collegio dei Revisori	»	27
Bilancio consuntivo	»	41

Esercizio 2000:

Relazione del Commissario straordinario	»	285
Relazione del Collegio dei Revisori	»	299
Bilancio consuntivo	»	313

COLTURE FORAGGERE*Esercizio 1999:*

Relazione del Commissario straordinario	Pag. 513
Relazione del Collegio dei Revisori	» 541
Bilancio consuntivo	» 547

Esercizio 2000:

Relazione del Commissario straordinario	» 607
Relazione del Collegio dei Revisori	» 635
Bilancio consuntivo	» 641

TOMO V**ORTICOLTURA***Esercizio 1999:*

Relazione amministrativa	» 13
Relazione del Collegio dei Revisori	» 37
Bilancio consuntivo	» 43

Esercizio 2000:

Relazione del Commissario straordinario	» 187
Relazione del Collegio dei Revisori	» 207
Bilancio consuntivo	» 213

COLTURE INDUSTRIALI*Esercizio 1999:*

Relazione del Presidente	» 347
Relazione del Collegio dei Revisori	» 359
Bilancio consuntivo	» 367

Esercizio 2000:

Relazione del Commissario straordinario	» 527
Relazione del Collegio dei Revisori	» 543
Bilancio consuntivo	» 551

TOMO VI**FLORICOLTURA***Esercizio 1999:*

Relazione del Commissario	Pag.	13
Relazione del Collegio dei Sindaci	»	25
Bilancio consuntivo	»	37

Esercizio 2000:

Relazione del Commissario	»	177
Relazione del Collegio dei Sindaci	»	189
Bilancio consuntivo	»	201

VITICOLTURA*Esercizio 1999:*

Relazione del Commissario straordinario	»	337
Relazione del Collegio dei Revisori	»	341
Bilancio consuntivo	»	347

Esercizio 2000:

Relazione del Commissario straordinario	»	445
Relazione del Collegio dei Revisori	»	457
Bilancio consuntivo	»	463

OLIVICOLTURA*Esercizio 1999:*

Relazione del Commissario straordinario	»	563
Relazione del Collegio dei Revisori	»	569
Bilancio consuntivo	»	577

Esercizio 2000:

Relazione del Commissario straordinario	»	675
Relazione del Collegio dei Revisori	»	681
Bilancio consuntivo	»	691

TOMO VII**FRUTTICOLTURA***Esercizio 1999:*

Relazione del Commissario straordinario	Pag.	13
Relazione del Collegio dei Revisori	»	25
Bilancio consuntivo	»	35

Esercizio 2000:

Relazione del Commissario straordinario	»	185
Relazione del Collegio dei Revisori	»	197
Bilancio consuntivo	»	205

AGRUMICOLTURA*Esercizio 1999:*

Relazione del Commissario straordinario	»	331
Relazione del Collegio dei Revisori	»	337
Bilancio consuntivo	»	343

Esercizio 2000:

Relazione del Commissario straordinario	»	417
Relazione del Collegio dei Revisori	»	425
Bilancio consuntivo	»	431

SELVICOLTURA*Esercizio 1999:*

Relazione del Commissario straordinario	»	499
Relazione del Collegio dei Revisori	»	507
Bilancio consuntivo	»	517

Esercizio 2000:

Relazione del Commissario straordinario	»	587
Relazione del Collegio dei Revisori	»	619
Bilancio consuntivo	»	629

ASSESTAMENTO FORESTALE E ALPICOLTURA*Esercizio 1999:*

Relazione del Commissario	Pag. 703
Relazione del Collegio dei Revisori	» 715
Bilancio consuntivo	» 723

Esercizio 2000:

Relazione del Commissario	» 765
Relazione del Collegio dei Revisori	» 777
Bilancio consuntivo	» 785

TOMO VIII**VALORIZZAZIONE TECNOLOGICA PRODOTTI AGRICOLI***Esercizio 1999:*

Relazione del Commissario straordinario	» 13
Relazione del Collegio dei Revisori	» 17
Bilancio consuntivo	» 25

Esercizio 2000:

Relazione del Commissario straordinario	» 67
Relazione del Collegio dei Revisori	» 81
Bilancio consuntivo	» 89

ENOLOGIA*Esercizio 1999:*

Relazione del Commissario straordinario	» 135
Relazione del Collegio dei Revisori	» 141
Bilancio consuntivo	» 147

Esercizio 2000:

Relazione del Commissario straordinario	» 201
Relazione del Collegio dei Revisori	» 207
Bilancio consuntivo	» 213

ELAIOTECNICA*Esercizio 1999:*

Relazione del Commissario straordinario	Pag. 267
Relazione del Collegio dei Revisori	» 275
Bilancio consuntivo	» 281

Esercizio 2000:

Relazione del Commissario straordinario	» 329
Relazione del Collegio dei Revisori	» 341
Bilancio consuntivo	» 347

LATTIERO-CASEARIO*Esercizio 1999:*

Relazione del Consiglio di amministrazione	» 395
Relazione del Collegio dei Revisori	» 409
Bilancio consuntivo	» 429

Esercizio 2000:

Relazione del Commissario straordinario	» 537
Relazione del Collegio dei Revisori	» 553
Bilancio consuntivo	» 561

TABACCO*Esercizio 1999:*

Relazione del Commissario straordinario	» 663
Relazione del Collegio dei Revisori	» 675
Bilancio consuntivo	» 681

Esercizio 2000:

Relazione del Commissario	» 763
Relazione del Collegio dei Revisori	» 779
Bilancio consuntivo	» 785

Determinazione n. 82/2002

LA CORTE DEI CONTI

IN SEZIONE DEL CONTROLLO SUGLI ENTI

nell'adunanza del 17 dicembre 2002;

visto il testo unico delle leggi sulla Corte dei conti approvato con regio decreto 12 luglio 1934, n. 1214;

vista la legge 21 marzo 1958, n. 259;

visto il decreto del Presidente della Repubblica 19 dicembre 1979, con il quale sono stati sottoposti al controllo della Corte dei conti gli Istituti di ricerca e sperimentazione agraria:

- 1 - Istituto Sperimentale per lo Studio e la Difesa del Suolo
- 2 - Istituto Sperimentale per la Nutrizione delle Piante
- 3 - Istituto Sperimentale per la Patologia Vegetale
- 4 - Istituto Sperimentale per la Zoologia Agraria
- 5 - Istituto Sperimentale Agronomico
- 6 - Istituto Sperimentale per la Meccanizzazione Agricola
- 7 - Istituto Sperimentale per la Zootecnia
- 8 - Istituto Sperimentale per la Cerealicoltura
- 9 - Istituto Sperimentale per le Colture Foraggere
- 10 - Istituto Sperimentale per l'Orticoltura
- 11 - Istituto Sperimentale per le Colture Industriali
- 12 - Istituto Sperimentale per la Floricoltura
- 13 - Istituto Sperimentale per la Viticoltura
- 14 - Istituto Sperimentale per l'Olivicoltura
- 15 - Istituto Sperimentale per la Frutticoltura
- 16 - Istituto Sperimentale per l'Agrumicoltura
- 17 - Istituto Sperimentale per la Selvicoltura
- 18 - Istituto Sperimentale per l'Assestamento Forestale e per l'Alpicoltura
- 19 - Istituto Sperimentale per la Valorizzazione Tecnologica dei Prodotti Agricoli
- 20 - Istituto Sperimentale per l'Enologia
- 21 - Istituto Sperimentale per l'Elaiotecnica
- 22 - Istituto Sperimentale Lattiero-Caseario
- 23 - Istituto Sperimentale per il Tabacco;

visto il decreto legislativo 29 ottobre 1999, n. 454 con il quale è stato sottoposto al controllo della Corte dei conti il Consiglio nazionale per la ricerca e sperimentazione in agricoltura;

visti i conti consuntivi degli Istituti suddetti, relativi agli esercizi finanziari 1999 e 2000, nonchè le annesse relazioni degli organi di amministrazione e di revisione trasmessi alla Corte dei conti in adempimento dell'articolo 4 della citata legge n. 259 del 1958;

esaminati gli atti;

udito il relatore Consigliere dottor Angelo Buscema e, sulla sua proposta, discussa e deliberata la relazione con la quale la Corte, in base agli atti ed agli elementi acquisiti, riferisce alle Presidenze delle due Camere del Parlamento il risultato del controllo eseguito sulla gestione finanziaria degli Istituti di ricerca e sperimentazione agraria, per gli esercizi 1999 e 2000, nonchè sull'attività per l'anno 2001 del Consiglio nazionale per la ricerca e sperimentazione in agricoltura;

ritenuto che, assolto così ogni prescritto incumbente, possa, a norma dell'articolo 7 della citata legge n. 259 del 1958, darsi corso alla comunicazione alle dette Presidenze, oltre che dei conti consuntivi - corredati delle relazioni degli organi amministrativi e di revisione - della relazione come innanzi deliberata, che alla presente si unisce perchè ne faccia parte integrante;

P. Q. M.

comunica, a norma dell'articolo 7 della legge n. 259 del 1958, alle Presidenze delle due Camere del Parlamento, insieme con i conti consuntivi per gli esercizi dal 1999 e 2000 - corredati delle relazioni degli organi amministrativi e di revisione degli Istituti di ricerca e sperimentazione agraria - l'unita relazione con la quale la Corte riferisce il risultato del controllo eseguito sulla gestione finanziaria degli Enti stessi e dell'attività per l'anno 2001 del Consiglio nazionale per la ricerca e sperimentazione in agricoltura.

L'ESTENSORE

f.to Angelo Buscema

IL PRESIDENTE

f.to Luigi Schiavello

*RELAZIONE SUL RISULTATO DEL CONTROLLO ESEGUITO SULL'ATTIVITÀ DEL
CONSIGLIO NAZIONALE PER LA RICERCA E SPERIMENTAZIONE IN AGRICOLTURA,
E SULLA GESTIONE DEGLI EX ISTITUTI DI RICERCA E SPERIMENTAZIONE
AGRARIA PER GLI ESERCIZI 1999-2000*

SOMMARIO

PARTE GENERALE: 1. Premessa. – 2. Il quadro normativo di riferimento del Consiglio per la ricerca e la sperimentazione in agricoltura ed il passaggio dagli Istituti di ricerca e sperimentazione agraria. – 3. La struttura e l'ordinamento del Consiglio in attuazione del decreto legislativo n. 454 del 1999. – 4. Lo stato di attuazione delle previsioni del decreto legislativo n. 454 del 1999. – 5. Il personale. – 6. L'attività istituzionale degli Istituti e le fonti finanziarie. – 7. La gestione finanziaria degli Istituti. – 8. Considerazioni conclusive sulla gestione complessiva.

1. Premessa

La Corte dei conti ha riferito al Parlamento sulla gestione finanziaria dei 23 Istituti di ricerca e sperimentazione agraria, di cui al DPR 23 novembre 1967 n.1318 ed alla legge 6 giugno 1973 n.306, fino al 1998.

Con decreto legislativo 29 ottobre 1999 n.454, di riorganizzazione della ricerca in agricoltura, in attuazione dell'art.11 della legge 15 marzo 1997 n.59, è stata prevista la istituzione del Consiglio per la ricerca e la sperimentazione in agricoltura, ente nazionale di ricerca e sperimentazione con competenza scientifica generale nel settore agricolo, agroindustriale, ittico e forestale, e con istituti distribuiti sul territorio. Secondo l'art.9 del predetto decreto legislativo n.454 del 1999 la soppressione degli organismi degli istituti di ricerca e di sperimentazione in agricoltura, di cui all'allegato 1 del predetto decreto legislativo n.454 del 1999, deve avvenire dalla data di approvazione dello statuto e dei regolamenti di amministrazione e contabilità, nonché di organizzazione del Consiglio, a sua volta previsto entro sei mesi dalla data di insediamento del consiglio di amministrazione dello stesso Consiglio.

Solo in data 2 aprile 2001 si è insediato il Consiglio di Amministrazione del nuovo ente e non si è ancora completato il procedimento di approvazione dei predetti atti; inoltre, l'art.14 della legge 6 luglio 2002 n.137 ha disposto interventi correttivi e, in particolare, la modifica degli organi dell'Ente.

Negli esercizi 1999 e 2000, pertanto, hanno continuato ad operare gli Istituti di ricerca e sperimentazione in agricoltura e sulla gestione di quelli assoggettati al controllo, nonché sulle vicende di maggior rilievo intervenute nel predetto periodo, anche al fine di consentire una analisi del settore senza soluzioni di continuità, si procede ora al referto, in attuazione dell'art.7 della legge 21 marzo 1958 n.259 e dell'art.3 della legge 14 gennaio 1994 n.20.

Ai sensi della medesima normativa si riferisce anche sui profili gestionali dell'esercizio 2001 del Consiglio per la ricerca e sperimentazione in agricoltura.

2. Il quadro normativo di riferimento del Consiglio per la ricerca e la sperimentazione in agricoltura ed il passaggio dagli Istituti di ricerca e di sperimentazione agraria

La Corte ha dato particolare rilievo nell'ultimo referto al Parlamento all'avvio, con il decreto legislativo 29 ottobre 1999 n.454 -di riorganizzazione della ricerca in agricoltura, in attuazione dell'art.11 della citata legge n.59 del 1997- di una riforma del settore della ricerca agricola pubblica, finora caratterizzata da una proliferazione e segmentazione di soggetti istituzionalmente coinvolti nell'attività e di finanziamenti.

Gli sviluppi di tale riforma sono di particolare interesse in relazione all'attuazione della recente modifica del Titolo Quinto, parte seconda della Costituzione, che porterà un riassetto complessivo delle competenze tra Stato e Regioni in materia.

La Corte già nell'ultimo referto al Parlamento aveva osservato che il nuovo assetto organizzativo previsto nel citato decreto legislativo n.454 del 1999 sembra rispondere, in linea di principio, alle esigenze di riordino e di raccordo organico delle competenze del settore.

Difatti, con l'istituzione del Consiglio per la ricerca e la sperimentazione in agricoltura viene attribuito ad un unico soggetto pubblico il compito di predisporre, in raccordo con gli altri soggetti pubblici competenti, un piano triennale di attività di ricerca in agricoltura, aggiornabile annualmente, nel quale determinare gli obiettivi, le priorità e le risorse umane e finanziarie per l'intero periodo, tenendo conto anche dei programmi di ricerca dell'Unione europea e delle esigenze di ricerca e sperimentazione per lo sviluppo delle regioni.

Senza entrare nei contenuti e negli effetti della riforma, ancora non compiutamente avviata per ritardi nell'adozione dello statuto e dei regolamenti del nuovo ente, si osserva tuttavia che sono state poste le condizioni per una migliore economicità ed efficienza nell'impiego delle risorse finanziarie ed umane nel settore.

Al Consiglio sono attribuiti, nei settori agricolo, agroindustriale, ittico e forestale, e con gli istituti distribuiti sul territorio, compiti di a) valorizzazione e promozione della ricerca scientifica e applicata e dell'innovazione, anche di tipo sperimentale, nonché promozione dello sviluppo agricolo e rurale ed utilizzazione a scopi produttivi e di tutela delle zone marginali e svantaggiate del territorio nazionale e dei sistemi acquei; b) individuazione di processi produttivi e tecniche di gestione innovativi anche attraverso miglioramenti genetici ed applicazione e controllo delle biotecnologie; c) consulenza ai Ministeri, alle regioni e province autonome, a loro richiesta, anche nel quadro di accordi di programma stipulati con gli stessi; d) impulso al trasferimento dei

risultati ottenuti alle imprese e collaborazione a tal fine con le regioni; e) esecuzione di ricerche a favore di imprese del settore agricolo, ittico e agroindustriale.¹ Secondo l'art.7 del decreto legislativo n.454 del 1999, entro sei mesi dalla data del suo insediamento, il consiglio di amministrazione del Consiglio per la ricerca e la sperimentazione in agricoltura delibera lo statuto, il regolamento di amministrazione e contabilità ed il regolamento di organizzazione e funzionamento. Gli Istituti di ricerca e sperimentazione agraria, già dotati di personalità giuridica di diritto pubblico e le altre strutture indicate nell'allegato 1 di cui al citato decreto legislativo n.454 del 1999 vengono razionalizzati, nei modi e nei tempi stabiliti dagli statuti; in prima attuazione, i predetti Istituti costituiscono gli Istituti del nuovo Consiglio mantenendo la propria autonomia scientifica, amministrativa, contabile e finanziaria.

Fino all'approvazione dello statuto e dei regolamenti continuano ad applicarsi agli Istituti le disposizioni vigenti prima dell'entrata in vigore del decreto legislativo n.454 del 1999, cioè il D.P.R. n.1318 del 1967, emanato in attuazione della legge istitutiva n.910 del 1966.

Gli Istituti sperimentali, di cui al DPR 23 novembre 1967 n.1318 ed alla legge 6 giugno 1973 n.306, sono 23 e si articolano in 91 sezioni centrali e 53 sezioni operative periferiche.

¹ Tali attività sono svolte anche nel quadro della collaborazione scientifica e tecnologica con le università e loro strutture di ricerca, con gli istituti e laboratori del Consiglio nazionale delle ricerche (C.N.R.), con altri enti pubblici di ricerca e con le stazioni sperimentali per l'industria.

3. La struttura e l'ordinamento del Consiglio in attuazione del decreto legislativo n. 454 del 1999

Il Consiglio per la ricerca e la sperimentazione in agricoltura è dotato di personalità giuridica di diritto pubblico, nonché di autonomia scientifica, statutaria, organizzativa, amministrativa e finanziaria; allo stesso sono attribuiti compiti di ricerca e sperimentazione nei settori agricolo, agro-industriale, ittico e forestale, anche avvalendosi di istituti scientifici distribuiti nel territorio nazionale.

Il complesso delle funzioni previste si può ricondurre ai seguenti filoni:

- valorizzazione e sviluppo della ricerca scientifica e applicata e dell'innovazione, anche di tipo sperimentale;
- sviluppo agricolo e rurale;
- utilizzazione a scopi produttivi;
- tutela delle zone marginali e svantaggiate del territorio nazionale e dei sistemi acquei;
- individuazione di processi produttivi e tecniche di gestione innovativi anche attraverso miglioramenti genetici ed applicazione e controllo delle biotecnologie;
- compiti di consulenza ai Ministeri, alle regioni e province autonome, a loro richiesta, anche mediante accordi di programma stipulati con gli stessi;
- impulso al trasferimento dei risultati ottenuti alle imprese e collaborazione con le regioni;
- esecuzione di ricerche a favore di imprese del settore agricolo, ittico e agro-industriale.

Il Consiglio, come già ricordato, è dotato di personalità giuridica di diritto pubblico e sottoposto alla vigilanza del Ministero delle politiche agricole e forestali. L'ente stesso è inserito nella tabella A allegata alla legge 29 ottobre 1984, n. 720, e successive modificazioni ed integrazioni, e allo stesso si applica la normativa prevista dagli articoli 25 e 30 della legge 5 agosto 1978, n. 468, e successive modificazioni.

Con riguardo all'organizzazione, delineata con il decreto legislativo n. 454 del 1999, si è cercato di contemperare l'esigenza di conduzione unitaria dell'attività di indirizzo nel campo della ricerca con l'autonomia operativa dei soggetti che partecipano all'attività medesima.

Sono stati così previsti appositi Istituti distribuiti sul territorio, per lo svolgimento di compiti di ricerca, ma per converso al Consiglio per la ricerca e la sperimentazione in agricoltura è affidato il coordinamento e la valutazione unitaria dell'attività di ricerca, con la predisposizione di un piano triennale di attività, aggiornabile

annualmente, con cui determina obiettivi, priorità e risorse umane e finanziarie per l'intero periodo, tenuto conto anche dei programmi di ricerca dell'Unione europea e delle esigenze di ricerca e sperimentazione per lo sviluppo delle regioni.

Il funzionamento del Consiglio è garantito da entrate diverse, costituite da:

- a) un contributo ordinario annuo a carico dello Stato per il funzionamento, compresi gli oneri per il personale;
- b) un contributo per singoli progetti o interventi a carico del fondo integrativo speciale di cui all'articolo uno, comma tre, del decreto legislativo 5 giugno 1998, n. 204;
- c) i compensi ottenuti da ciascun istituto per le attività di ricerca e di consulenza svolte a favore di soggetti pubblici e privati;
- d) le assegnazioni di spesa finalizzate per progetti speciali da parte del Ministero vigilante o di altre amministrazioni pubbliche;
- e) le rendite del proprio patrimonio, fondi provenienti da lasciti, donazioni e contributi da parte di soggetti pubblici e privati;
- f) i contributi alla ricerca provenienti dall'Unione europea;
- g) i proventi di brevetti ottenuti a seguito dello svolgimento di ricerche realizzate dagli istituti;
- h) ogni altra entrata.

Un interessante meccanismo di incentivazione dell'attività degli istituti può derivare dalla concreta applicazione della previsione secondo la quale al consiglio di amministrazione, per premiare la competitività degli istituti stessi, è data la possibilità, in sede di riparto delle risorse finanziarie, di riassegnare una congrua quota dei finanziamenti agli istituti che hanno concorso a procurarli.

Il Presidente del Consiglio ha la legale rappresentanza dell'ente, presiede il Consiglio di Amministrazione e sovrintende al Consiglio stesso ed è affiancato dal Direttore, scelto tra esperti di elevata qualificazione professionale che è responsabile della gestione.

Il Presidente ed il direttore, quest'ultimo con compiti consultivi, partecipano entrambi al Consiglio di amministrazione, che è l'organo deliberante, titolare delle scelte della gestione.

Del Consiglio di amministrazione fanno altresì parte: cinque (aumentati a 7 dall'art. 14 della legge n.137 del 2002) esperti di alta qualificazione amministrativa, contabile o scientifica, nominati dal Ministro vigilante; tre dei quali designati dalla Conferenza permanente per i rapporti tra lo Stato, le regioni e le province autonome di Trento e di Bolzano.

A tali organi si aggiunge, secondo la previsione del medesimo decreto legislativo n.454 del 1999, il Consiglio scientifico con compiti in materia di programmazione generale della ricerca e della sperimentazione agraria, di deliberazione del piano triennale di attività e gli aggiornamenti annuali e di verifica della coerenza delle convenzioni e degli accordi stipulati dagli istituti con gli obiettivi della ricerca; esso è composto di dieci membri oltre il presidente, nominati dal Ministro delle politiche agricole e forestali, di cui cinque scelti tra esperti di alta qualificazione tecnico-scientifica e cinque eletti dai ricercatori e tecnologi di ruolo dell'ente, secondo modalità stabilite nello statuto.

La legge n.137 del 2002 ha mutato denominazione (in Consiglio dei dipartimenti) e compiti (indirizzo e coordinamento dell'attività scientifica) demandando allo statuto la sua composizione oltre alla modalità di disciplina dell'attività dei dipartimenti.

E' annoverato tra gli organi il collegio dei revisori dei conti, costituito con decreto del Ministro vigilante, e composto di tre membri effettivi e due supplenti, di cui uno su designazione dell'allora Ministro del tesoro, del bilancio e della programmazione economica che assume le funzioni di presidente.

Il Presidente ed i componenti degli organi è durano in carica quattro anni, rinnovabili per una sola volta.

Per quanto riguarda gli emolumenti corrisposti ai vari organi del Consiglio il decreto legislativo n.454 del 1999 prevedeva che fossero determinati con decreto del Ministro delle risorse agricole, di concerto con il Ministro del tesoro, del bilancio e della programmazione economica.

Nello stesso decreto legislativo è previsto che gli istituti del Consiglio sono diretti da un direttore nominato con contratto di diritto privato di durata massima quadriennale, rinnovabile una sola volta, che è responsabile dell'attività di ricerca dell'istituto e dei suoi risultati; ad esso sono affidati compiti di gestione nell'ambito delle risorse finanziarie assegnate dal consiglio di amministrazione, anche con la possibilità di stipulazione di convenzioni dirette a realizzare collaborazioni con università e relativi dipartimenti e con enti pubblici di ricerca per l'affidamento della guida scientifica di ricerche.

Gli istituti hanno un proprio bilancio che trasmettono al consiglio di amministrazione, il quale autorizza nell'ambito delle risorse assegnate annualmente gli impegni e le convenzioni che prevedono spese superiori a lire 300 milioni.

E' da ricordare che allo statuto del Consiglio è demandata la riorganizzazione degli organismi preesistenti, nel senso di una razionalizzazione della rete delle

articolazioni territoriali, mediante fusioni, trasformazioni, aggregazioni e soppressioni degli istituti, sezioni ed altre strutture, di cui all'allegato 1 del decreto legislativo n.454 del 1999, in ragione delle esigenze di equilibrata distribuzione degli stessi sul territorio e della loro specifica competenza scientifica, nonchè delle necessità di potenziamento dei poli di eccellenza. L'art. 7, comma sesto del predetto decreto legislativo al fine di evitare duplicazioni e di aumentare l'efficacia del sistema di ricerca, prevedeva altresì, possibili aggregazioni al Consiglio di altri istituti pubblici operanti nel settore della ricerca in agricoltura con appositi decreti legislativi peraltro mai emanati. La delega è ora riaperta per effetto dell'art.1 della legge n.137 del 2002, esercitabile entro 18 mesi dall'entrata in vigore della legge stessa.

Con riferimento ai servizi di controllo interno, regolati dal decreto legislativo n. 286 del 1999, si osserva che nel decreto legislativo n. 454 del 1999 non è espressamente prevista tale costituzione nel Consiglio per la ricerca e la sperimentazione in agricoltura.

La Corte, nell'attesa di conoscere il testo dello statuto e dei regolamenti del Consiglio nei quali tale costituzione potrebbe essere prevista e disciplinata, ribadisce l'esigenza, già prospettata con riferimento agli Istituti di ricerca, che sia data applicazione alle disposizioni di cui al citato decreto legislativo, che sono di portata generale e dirette ad assicurare il perseguimento dell'economicità, dell'efficienza e dell'efficacia dell'azione amministrativa.

Tenuto conto che la verifica dei risultati dell'attività delle strutture dell'ente spetta al Consiglio di amministrazione del Consiglio per la ricerca e la sperimentazione in agricoltura, appare necessario che siano previsti strumenti organizzativi idonei a consentirne la concreta applicazione.

In ogni caso, va sollecitata l'applicazione dell'art.8 del decreto legislativo n.454 del 1999 che prevede l'estensione di alcune disposizioni dettate per il CNR e in particolare di quelle relative all'istituzione di apposito comitato per la valutazione dell'attività di ricerca.

4. Lo stato di attuazione delle previsioni del decreto legislativo n.454 del 1999

Secondo l'art.7 del predetto decreto legislativo n.454 del 1999 la soppressione degli organismi degli istituti di ricerca e di sperimentazione in agricoltura deve avvenire alla data di approvazione dello statuto e dei regolamenti di amministrazione e contabilità, nonché di organizzazione del Consiglio, a sua volta prevista entro sei mesi dalla data di insediamento del consiglio di amministrazione dello stesso Consiglio.

Secondo l'art.9 del predetto decreto legislativo n.454 del 1999 gli organi del Consiglio avrebbero dovuto essere nominati entro quarantacinque giorni dalla data del decreto medesimo.

Tale termine non è stato rispettato in quanto gli adempimenti sono slittati nel tempo: solo in data 2 aprile 2001 si è insediato il consiglio di amministrazione del nuovo ente e a tutt'oggi non si è ancora completato il procedimento di approvazione dei predetti atti. In particolare, il consiglio di amministrazione del Consiglio ha deliberato nella seduta del 17 settembre 2001 un testo di regolamento di organizzazione e di funzionamento, attualmente all'esame del Ministro per le politiche agricole e forestali.

Il Presidente del Consiglio per la ricerca e per la sperimentazione in agricoltura è stato nominato con decreto del Presidente del Consiglio dei ministri del 19 dicembre 2000.

In data 7 marzo 2001 il Ministro delle politiche agricole e forestali ha nominato il consiglio di amministrazione, composta di cinque esperti, tre dei quali designati dalla Conferenza permanente dei rapporti tra lo Stato, le Regioni e le Province autonome di Trento e di Bolzano.

In pari data è stato costituito il Collegio dei revisori dei conti, presieduto dal membro designato dal Ministro per l'economia e le finanze, e composto da altri due membri effettivi e due supplenti.

Con decreto del 15 novembre 2001 è stato nominato il consiglio scientifico per la ricerca previsto dall'art.4 del decreto legislativo n.454 del 1999.

Alle nomine degli organi collegiali non è seguito il completamento del procedimento di approvazione degli atti fondamentali per garantire l'avvio nel funzionamento del Consiglio.

Negli esercizi 1999- 2000, pertanto, hanno continuato ad operare gli istituti di ricerca e sperimentazione in agricoltura e quindi ad applicarsi le disposizioni vigenti,

secondo l'articolazione esistente, alla data di entrata in vigore del decreto legislativo n.454 del 1999.

Inoltre, nel corso delle lunghe e tardive procedure di deliberazione e di approvazione degli atti fondamentali del Consiglio- propedeutici alla piena funzionalità del nuovo ente con la soppressione degli organismi degli istituti di ricerca e di sperimentazione in agricoltura di cui all'art.7 del decreto legislativo n.454 del 1999- è intervenuta la già citata legge 6 luglio 2002 n.137, il cui articolo 14 ha previsto alcune modifiche nell'organizzazione previste dallo stesso decreto legislativo n.454 del 1999.

In particolare, è stata prevista l'istituzione del consiglio dei dipartimenti al quale vengono affidati compiti di indirizzo e di coordinamento dell'attività scientifica del Consiglio e l'elaborazione del piano triennale e degli aggiornamenti annuali.

Lo stesso articolo 14 ha previsto, ai fini dell'applicazione delle disposizioni precedenti, lo scioglimento, entro 30 giorni, degli organi in carica.

Tale termine è stato rispettato e sono stati sciolti gli organi, prevedendosi alla contestuale attivazione di una gestione commissariale.

Con nota del 25 settembre 2002 il Ministero delle politiche agricole e forestali ha, peraltro, comunicato che sono state avviate le procedure di ricostituzione degli organi di amministrazioni e di controllo degli enti stessi.

Tale situazione non migliora il quadro organizzativo delle attività di ricerca ritenuto dal legislatore non più idoneo e comunque non in linea con il disegno legislativo diretto ad una riorganizzazione dell'impiego delle risorse pubbliche destinate al settore, con rischi di ulteriore dispersione in mancanza di un organico ed affidabile quadro programmatico di riferimento.

Difatti, è rimasta ulteriormente procrastinata la procedura di approvazione dei regolamenti di organizzazione e di funzionamento del Consiglio ed hanno operato gli istituti di ricerca e sperimentazione in agricoltura, secondo l'articolazione esistente, alla data di entrata in vigore del decreto legislativo n.454 del 1999.

Occorre, quindi, ricostituire in tempi rapidi gli organi del Consiglio Nazionale e consentire ad ormai oltre tre anni dall'approvazione della legge n.454 del 1999 l'applicazione del nuovo modello organizzativo che può costituire un punto di riferimento per un rilancio dell'attività di ricerca e di sperimentazione in agricoltura.

5. Il personale

In base all'art. 7 del d.l.vo. 29 ottobre 1999 n. 454 "entro sei mesi dalla data del suo insediamento il Consiglio di amministrazione delibera lo statuto, il regolamento di amministrazione e contabilità ed il regolamento di organizzazione e funzionamento, con il quale è definita anche la dotazione organica del personale".

Come già detto sopra, però, il termine fissato dall'art. 9 del d.l.vo n. 454/99 di 45 gg. dalla data dello stesso per la nomina degli organi non è stato rispettato, e solo in data 7 marzo 2001 è stato nominato il Consiglio di amministrazione, che si è insediato il 2 aprile 2001 e non ha ultimato il procedimento di approvazione degli atti attribuitigli dal citato art. 7, in particolare, per la parte che rileva in questa sede, del regolamento di organizzazione e funzionamento.

Pertanto, in materia di personale non è stata definita neppure la nuova dotazione organica, ma, soprattutto, non si è provveduto ad un riordino completo del settore, esigenza resa necessaria dalla disomogeneità dei relativi ordinamenti.

Quindi, anche per il periodo preso in esame, la disciplina in materia di personale è ancora quella stabilita dal DPCM 10 novembre 1999 e DPCM 25 febbraio 1997.

Posta l'applicazione ancora della disciplina vigente alla data di entrata in vigore del D. Lgs. n. 454/99, ne deriva che anche per gli anni qui presi in esame si è avuta ancora la distinzione del personale tra personale di ruolo, a carico totale dello Stato, e personale contrattista ed equiparato, non di ruolo e temporaneo, a carico dei bilanci degli Istituti.

La pluralità degli ordinamenti esistenti e la disomogeneità del trattamento economico che ne deriva, già rilevata nelle precedenti relazioni continua, pertanto, ancora ad operare, e la tanto attesa "ponderata e compiuta riconsiderazione",² del settore non è stata ancora attuata.

In prima attuazione, infatti, i preesistenti Istituti e relative strutture costituiscono gli Istituti scientifici del nuovo Consiglio, mantenendo la propria autonomia scientifica, contabile ed amministrativa.

Dall'approvazione di statuto e dei regolamenti, l'ordinamento di tutto il personale sarà unificato: il personale di ruolo, fino ad ora rientrante nei ruoli del Ministero delle politiche agricole e forestali, passerà ad essere incardinato, al pari di quello non di ruolo che attualmente lo è già, nel ruolo organico del Consiglio.

Questa unificazione della disciplina del personale di ruolo e non di ruolo porterà,

² Vedasi in tal senso la Delibera n. 50/00 della Sezione controllo sugli enti.

da un lato, il venir meno della incongruità del personale di ruolo incardinato presso gli attuali Istituti di ricerca, enti con personalità giuridica propria e distinti dallo Stato, ma dipendente economicamente ed organicamente dal Ministero delle Politiche agricole e forestali.

Porterà inevitabilmente, d'altro lato, a far lievitare l'ammontare del costo del personale attualmente a carico dei singoli Istituti, poiché dovrà ricomprendersi anche quella quota attualmente sostenuta dallo Stato.

Di tutto questo, in sede di ridefinizione degli stanziamenti al Consiglio, dovrà tenersi conto in vista della determinazione delle risorse finanziarie necessarie e delle eventuali integrazioni.

Nelle tabelle che seguono si riportano i principali elementi rappresentativi della spesa sostenuta per il personale.

Occorre precisare che vanno considerati, nel loro complesso, gli oneri sostenuti dagli Istituti per il personale contrattista ed equiparato, non di ruolo e temporaneo, e quelli a carico del Ministero delle politiche agricole e forestali.

Dal raffronto dei dati globali di seguito riportati con i valori corrispondenti rilevati per il periodo 1997- 1998, emerge che:

- La spesa per il personale di ruolo, riportata nel quadro 1, (che ha superato il livello dei 93 miliardi annui) è in aumento (32% rispetto all'esercizio 1997 e del 27% rispetto all'esercizio 1998), soprattutto per effetto degli incrementi stipendiali conseguenti all'applicazione della nuova disciplina economica contrattuale collettiva del comparto;
- Gli oneri per il personale contrattista ed equiparato, non di ruolo e temporaneo, a carico diretto degli Istituti è pure in aumento (+ 563,4 milioni rispetto all'esercizio 1997 e 152,7 milioni rispetto all'esercizio 1998), con una incidenza decrescente sull'entità della spesa corrente: 42,5% nel 1999 e 42,2 nel 2000.

QUADRO 1**SPESA PER IL PERSONALE DIPENDENTE DAL MIPAF IN SERVIZIO
PRESSO GLI ISTITUTI DI RICERCA E SPERIMENTAZIONE AGRARIA**

(in milioni di lire)

ANNO	1999			2000	
	POSTI IN ORGANICO	POSTI COPERTI	SPESA COMPLESSIVA	POSTI COPERTI	SPESA COMPLESSIVA
Direttori e Direttori di sezione	167	118 + 3 f.r.	22.300	114 + 2 f.r.	23.916
Profili della ricerca (ricercatori)	339	277	**31.100	277	29.182
Tecnologi (Liv. 3)	55	55	5.098	54	5.005
Dirigenti amministrativi	9	6	632	6	632
Personale inquadrato nei livelli	625	521	*34.160	527	*34.791
TOTALI	1.194	990	*93.290	980	*93.526

* Comprensivo dei contributi a carico dell'Amministrazione su competenze fisse ed IRAP.

* Comprensiva del trattamento accessorio.

** Dato riferentesi a spesa per personale dimissionario per quiescenza sostituito nell'anno successivo da personale di nuova assunzione.

QUADRO 2

ONERI PER IL PERSONALE IN SERVIZIO (CONTRATTISTA ED EQUIPARATO, NON DI RUOLO E TEMPORANEO) A CARICO DEL BILANCIO DEGLI ENTI E LORO PERCENTUALE DI INCIDENZA SULLA SPESA CORRENTE

(in milioni di lire)

ISTITUTI	1999		2000	
	ONERI	%	ONERI	%
1) Studio e difesa suolo	859,7	37,5	635,4	26,6
2) Nutrizione piante	1.782,9	56,1	1.253,8	44,5
3) Patologia vegetale	1.612,8	18,5	1.329,3	44,0
4) Zoologia agraria	772,2	42,0	811,3	35,3
5) Agronomico	808,5	50,3	946,3	53,8
6) Meccanizzazione agricola	1.081,6	51,8	1.021,2	54,0
7) Zootecnia	4.439,9	41,7	3.997,5	28,4
8) Cerealicoltura	4.914,3	49,7	5.077,3	40,9
9) Colture foraggere	1.302,3	51,7	1.219,9	55,9
10) Orticoltura	1.613,9	57,8	1.359,6	60,3
11) Colture industriali	1.442,4	48,3	1.617,2	44,5
12) Floricoltura	1.379,1	56,0	1.315,6	53,9
13) Viticoltura	2.132,2	55,8	2.437,3	57,6
14) Olivicoltura	363,0	25,3	453,3	35,9
15) Frutticoltura	3.078,5	46,1	3.015,8	54,5
16) Agrumicoltura	800,1	51,4	1.773,9	68,5
17) Selvicoltura	667,5	38,5	766,4	52,8
18) Assest. forestale e alpicoltura	160,9	24,4	126,3	22,5
19) Valorizz. tecnica prod. agr.	406,2	32,5	313,5	26,8
20) Enologia	746,6	28,8	609,9	24,8
21) Elaiotecnica	604,9	47,7	506,5	42,4
22) Lattiero - Caseario	684,5	36,6	596,9	36,6
23) Tabacco	595,2	34,0	654,3	32,5
TOTALE	32.249,2		31.838,5	

Le somme indicate comprendono gli importi per gli stipendi, straordinari, missioni, oneri previdenziali, le spese per i corsi di formazione e per il fondo efficienza.

6. L'attività istituzionale degli Istituti e le fonti finanziarie

Gli istituti di ricerca e sperimentazione agraria, di cui al DPR 23 novembre 1967 n.1318 ed alla legge 6 giugno 1973 n.306, hanno, come già detto nella relazione sulla gestione finanziaria per gli esercizi 1997- 1998, compiti di "ricerca e sperimentazione agraria" nell'ambito delle attività del Ministero per le politiche agricole e forestali, ciascuno per i settori di intervento previsti dal legislatore.

Per il periodo 1999- 2000 l'attività degli istituti si è svolta sulla base del preesistente ordinamento secondo le linee guida più volte indicate dalla Corte nelle sue relazioni.

Vengono qui di seguito espresse le indicazioni essenziali circa l'attività svolta dagli istituti, in applicazione dello schema procedimentale di cui al DPR n.1318 del 1967, che prevede la predisposizione e l'attuazione di programmi riguardanti le specifiche aree di intervento (dalla difesa del suolo, alle produzioni orticole, frutticole, olivicole, all'enologia, all'asestamento forestale, ecc).

I programmi devono conformarsi agli indirizzi della ricerca e sperimentazione agraria stabiliti per i diversi settori di attività dai Ministri per le politiche agricole e forestali, da quello dell'economia e delle finanze e da quello per l'istruzione, l'università e la ricerca.

Il Ministro per le politiche agricole e forestali ha il compito di verificare annualmente, sulla base delle relazioni trasmesse dagli istituti entro il 30 marzo dell'anno successivo a quello a cui le relazioni medesime si riferiscono, il complesso dell'attività scientifica posta in essere da ciascun istituto, con divulgazione, anche con l'ausilio di riviste specializzate, dei risultati dell'attività stessa.

Una delle osservazioni che la Corte aveva posto nella relazione sulla gestione degli esercizi 1997- 1998 era riferita alla mancata costituzione presso gli istituti dei servizi di controllo interno, con conseguenze negative per una approfondita e soddisfacente verifica e valutazione dei risultati dell'attività degli istituti stessi, anche nell'essenziale analisi dei costi e dei benefici. Inoltre, sempre secondo le analisi di questa Corte non si presentava possibile avere, anche in relazione all'inidoneità della classificazione di bilancio di cui al D.P.R. n.696 del 1979, un quadro chiaro e completo della quota di spesa riferibile annualmente all'attività di ricerca, enucleando, in particolare, la parte di spesa riferita ai progetti ordinari.

Negli istituti la situazione è rimasta inalterata, tenuto anche conto dell'approssimarsi del mutato quadro organizzativo previsto dal decreto legislativo

n.454 del 1999, e pertanto le osservazioni vengono confermate con riferimento all'esigenza di una riconsiderazione della struttura e configurazione dei bilanci ed a quella della previsione di adeguati meccanismi di valutazione e di verifica dei risultati dell'attività.

Il problema della valutazione della qualità e dei risultati dell'attività di ricerca è oggetto di approfondito dibattito anche in campo internazionale (OCSE) che ha rappresentato l'esigenza di una attenta valutazione della produzione scientifica delle diverse organizzazioni, di una verifica del modo con il quale gli enti pubblici determinano le loro priorità, selezionano i loro progetti di ricerca, formano il personale destinato alla ricerca, ed analizzano l'efficacia delle procedure amministrative.

Il decreto legislativo n.454 del 1999 ha tentato di dare una risposta alla predetta esigenza prevedendo- come già indicato in precedenza- l'estensione delle disposizioni dettate per il CNR relative all'adozione di un apposito comitato per la valutazione dell'attività di ricerca, il quale dovrà operare sulla base dei criteri fissati dal corrispondente organismo (CIVR) costituito a livello nazionale (decreto legislativo n.204 del 1998).

Per quanto concerne le fonti finanziarie gli Istituti provvedono al conseguimento delle loro finalità con le seguenti tipologie di entrate:

- le rendite del patrimonio;
- il contributo statale annuo di finanziamento, determinato per ciascun istituto con decreto del Ministro vigilante;
- i contributi concessi dal Ministero medesimo per l'esecuzione dei programmi di ricerca e di sperimentazione agraria;
- i fondi provenienti da lasciti, sovvenzioni e contributi da parte di enti pubblici e privati;
- le altre eventuali entrate.

Dai prospetti che seguono risultano l'entità complessiva dei trasferimenti effettuati dal Ministero per le politiche agricole e forestali nei confronti degli istituti nel periodo 1999- 2000, la distribuzione annua degli stessi per istituto e la composizione delle entrate degli istituti medesimi.

Può osservarsi che:

- il finanziamento annuo dello Stato è passato dai 124 miliardi del periodo 1997- 1998 a 103,9 miliardi del 1999- 2000;
- la contribuzione statale (di parte corrente ed in conto capitale) nel biennio 1999- 2000 è aumentata del 16,7%, passando da 47.590,7 milioni a 55.970,4 milioni;

- il sovvenzionamento da parte degli altri enti (regioni, province, comuni ed altri), è stato pari al 22,2% (16,6% nel periodo 1997- 1998); di essi la parte preponderante è costituita dai sovvenzionamenti provenienti da altri enti (26.197,9 milioni, pari al 15,6%).

Per quanto riguarda i trasferimenti annui di parte corrente ed alle entrate correnti relative a ciascun esercizio, nella tabella 11 vengono esposti i dati che pongono in evidenza il livello di autonomia finanziaria degli Istituti nel periodo 1999- 2000. Dal raffronto di tali dati con quelli analoghi riferiti al periodo 1997- 1998, si rileva un andamento altalenante decrescente nell'ultimo periodo dell'incidenza dei trasferimenti rispetto alle entrate correnti, in considerazione di un pur lieve miglioramento del livello di autonomia finanziaria dei predetti Istituti nel corso degli ultimi esercizi; difatti, l'incidenza dei trasferimenti correnti rispetto alle entrate correnti è passata dall'83,5% del 1997, all'88,1 del 1998, all'86,3% del 1999, fino all'84,6% del 2000. Nella tabella 12 vengono rilevati gli indici di autonomia finanziaria negli Istituti in questione negli ultimi esercizi; nel 1999 è stato del 13,6% e nel 2000 del 15,4%.

Tuttavia, il livello di autonomia finanziaria registrato nel 2000 è ancora inferiore a quello del 1997. Non sembra, quindi, avviato con certezza il processo diretto alla realizzazione di una sempre maggiore autonomia finanziaria degli istituti, con conseguente minore dipendenza dalla contribuzione statale. Ancora limitate appaiono le altre autonome forme di provvista degli istituti, con particolare riferimento all'erogazione a terzi di servizi di rilevante interesse economico e produttivo. La riorganizzazione prevista dal decreto legislativo n.454 del 1999 potrebbe essere un'occasione per un rilancio delle possibilità di autofinanziamento degli istituti stessi.

QUADRO 3

**QUADRO GENERALE DEI TRASFERIMENTI A CARICO DEL MINISTERO
DELLE POLITICHE AGRICOLE E FORESTALI
NEL PERIODO 1999/2000**

(in milioni di lire)

ISTITUTI	ORDINARI	C/CAPITALE	TOTALI
1) Studio e difesa suolo	2.938,0	141,6	3.079,6
2) Nutrizione piante	5.879,9	0,0	5.879,9
3) Patologia vegetale	4.925,1	509,2	5.434,3
4) Zoologia agraria	3.458,7	366,4	3.825,1
5) Agronomico	2.663,3	205,8	2.869,1
6) Meccanizzazione agricola	2.921,1	82,6	3.003,7
7) Zootecnia	12.749,6	359,0	13.108,6
8) Cerealicoltura	10.907,6	30,1	10.937,7
9) Colture foraggere	3.969,5	30,0	3.999,5
10) Orticoltura	1.732,7	86,1	1.818,8
11) Colture industriali	4.279,2	311,7	4.590,9
12) Floricoltura	4.965,8	442,1	5.407,9
13) Viticoltura	3.848,2	585,3	4.433,5
14) Olivicoltura	1.899,8	443,3	2.343,1
15) Frutticoltura	11.569,2	23,8	11.593,0
16) Agrumicoltura	4.098,3	39,6	4.137,9
17) Selvicoltura	2.502,2	0,0	2.502,2
18) Assest. forestale e alpicoltura	1.300,8	93,1	1.393,9
19) Valorizz. tecnica prod. agr.	1.878,2	0,0	1.878,2
20) Enologia	4.710,3	243,2	4.953,5
21) Elaiotecnica	1.355,2	84,4	1.439,6
22) Lattiero - Caseario	2.338,3	366,0	2.704,3
23) Tabacco	2.398,0	212,9	2.610,9
TOTALE	99.289,0	4.656,2	103.945,2

QUADRO 4

RIPARTIZIONE DEL CONTRIBUTO STATALE - Entrate degli Istituti nel periodo 1999/2000 a carico del MIPAF
(in milioni di lire)

ISTITUTI	1999 IMPORTO	2000	
		IMPORTO	VAR. %
1) Studio e difesa suolo	1.491,6	1.588,0	6,5
2) Nutrizione piante	2.365,6	3.514,3	48,6
3) Patologia vegetale	2.474,5	2.959,8	19,6
4) Zoologia agraria	1.838,7	1.926,3	4,8
5) Agronomico	1.278,4	1.590,7	24,4
6) Meccanizzazione agricola	1.460,7	1.543,0	5,6
7) Zootecnia	4.455,4	8.653,2	94,2
8) Cerealicoltura	5.929,7	5.008,0	-15,5
9) Colture foraggere	1.820,0	2.179,5	19,8
10) Orticoltura	1.818,8	0,0	-100,0
11) Colture industriali	1.992,7	2.598,2	30,4
12) Floricoltura	2.820,3	2.587,6	-8,3
13) Viticoltura	1.912,1	2.521,4	31,9
14) Olivicoltura	901,3	1.441,8	60,0
15) Frutticoltura	4.384,3	7.244,7	65,2
16) Agrumicoltura	1.720,6	2.417,3	40,5
17) Selvicoltura	1.471,3	1.030,9	-29,9
18) Assest. forestale e alpicoltura	870,0	523,9	-39,8
19) Valorizz. tecnica prod. agr.	901,3	976,9	8,4
20) Enologia	2.776,9	2.176,6	-21,6
21) Elaiotecnica	793,6	646,0	-18,6
22) Lattiero - Caseario	1.085,3	1.619,0	49,2
23) Tabacco	1.387,6	1.223,3	-11,8
TOTALE	47.950,7	55.970,4	16,7

XIV LEGISLATURA - DISEGNI DI LEGGE E RELAZIONI - DOCUMENTI

QUADRO 5

ENTRATE (correnti + c\capitale) e loro composizione nel periodo 1999/2000 con percentuale di ciascuna voce sul totale.

(depurate delle partite di giro)

ISTITUTI	(in milioni di lire)											
	STATO	%	REGIONI	%	COMUNI PROVINCIE	%	ALTRI ENTI	%	ALTRE ENTRATE	%	TOTALE	%
1) Studio e difesa suolo	3.079,6	52,3	763,5	13,0	30,0	0,5	1.088,6	18,5	925,4	15,7	5.887,1	3,5
2) Nutrizione piante	5.879,9	75,5	0,0	0,0	0,0	0,0	323,7	4,2	1.585,6	20,4	7.789,2	4,6
3) Patologia vegetale	5.434,3	76,8	669,6	9,5	0,0	0,0	827,1	11,7	145,5	2,1	7.076,5	4,2
4) Zoologia agraria	3.825,0	84,1	363,9	8,0	0,0	0,0	20,0	0,4	341,0	7,5	4.549,9	2,7
5) Agronomico	2.869,1	68,7	189,4	4,5	0,0	0,0	912,2	21,9	203,9	4,9	4.174,6	2,5
6) Meccanizzazione agricola	3.003,7	59,9	632,4	12,6	0,0	0,0	495,4	9,9	879,7	17,6	5.011,2	3,0
7) Zootecnia	13.108,6	56,5	2.319,3	10,0	0,0	0,0	136,6	0,6	7.629,4	32,9	23.193,9	13,8
8) Cerealicoltura	10.937,7	50,3	1.946,0	9,0	0,0	0,0	7.315,6	33,7	1.536,9	7,1	21.736,2	12,9
9) Colture foraggere	3.999,5	85,3	19,2	0,4	0,0	0,0	0,0	0,0	672,0	14,3	4.690,7	2,8
10) Orticoltura	1.818,8	63,8	209,0	7,3	18,0	0,6	710,2	24,9	94,0	3,3	2.850,0	1,7
11) Colture industriali	4.590,9	43,8	992,5	9,5	0,0	0,0	1.313,4	12,5	3.589,5	34,2	10.486,3	6,2
12) Floricoltura	5.407,9	85,8	243,3	3,9	0,0	0,0	525,0	8,3	129,9	2,1	6.306,1	3,7
13) Viticoltura	4.433,5	48,2	449,0	4,9	361,0	3,9	1.007,3	11,0	2.941,7	32,0	9.192,5	5,5
14) Olivicoltura	2.343,1	55,6	0,0	0,0	0,0	0,0	1.705,1	40,4	168,3	4,0	4.216,5	2,5
15) Frutticoltura	11.592,9	71,6	169,3	1,0	18,0	0,1	3.800,1	23,5	619,4	3,8	16.199,7	9,6
16) Agrumicoltura	4.137,9	72,7	69,8	1,2	0,0	0,0	1.053,0	18,5	433,2	7,6	5.693,9	3,4
17) Selvicoltura	2.502,2	52,7	653,8	13,8	0,0	0,0	1.576,8	33,2	16,4	0,3	4.749,2	2,8
18) Assest. forestale e alpicoltura	1.393,9	97,9	15,0	1,1	0,0	0,0	0,0	0,0	15,4	1,1	1.424,3	0,8
19) Valorizz. tecnica prod. agr.	1.878,2	68,4	125,8	4,6	0,0	0,0	403,7	14,7	339,2	12,3	2.746,9	1,6
20) Enologia	4.953,5	83,4	228,5	3,8	50,0	0,8	451,8	7,6	252,3	4,3	5.936,1	3,5
21) Elaiotecnica	1.439,6	47,2	469,7	15,4	0,0	0,0	119,0	3,9	1.018,5	33,4	3.046,8	1,8
22) Lattiero - Caseario	2.704,3	49,0	0,0	0,0	0,0	0,0	1.026,6	18,6	1.788,5	32,4	5.519,4	3,3
23) Tabacco	2.610,9	44,9	92,3	1,6	0,0	0,0	1.386,7	23,9	1.723,7	29,6	5.813,6	3,5
TOTALE	103.945,0	61,8	10.621,3	6,3	477,0	0,3	26.197,9	15,6	27.049,4	16,1	168.290,6	100,0

XIV LEGISLATURA - DISEGNI DI LEGGE E RELAZIONI - DOCUMENTI

TRASFERIMENTI CORRENTI

QUADRO 6

(in milioni di lire)

ISTITUTI	1999	%	2000	%
Studio e difesa suolo	1.874,1	2,9	2.810,9	3,9
Nutrizione piante	2.528,9	3,9	3.674,7	5,1
Patologia vegetale	2.416,0	3,7	4.005,9	5,6
Zoologia agraria	1.725,0	2,7	2.106,8	2,9
Agronomico	1.884,9	2,9	1.787,6	2,5
Meccanizzazione agricola	1.979,0	3,1	2.070,1	2,9
Zootecnia	6.357,1	9,9	8.848,4	12,3
Cerealicoltura	10.263,4	15,9	9.905,9	13,8
Colture foraggere	1.939,2	3,0	2.149,5	3,0
Orticoltura	2.646,5	4,1	0,0	0,0
Colture industriali	3.004,9	4,7	3.446,3	4,8
Floricoltura	2.831,1	4,4	2.903,0	4,0
Viticultura	2.605,5	4,0	3.060,0	4,3
Olivicoltura	2.286,1	3,5	1.318,8	1,8
Frutticoltura	6.226,2	9,7	9.330,7	13,0
Agrumicoltura	1.852,6	2,9	3.368,5	4,7
Selvicoltura	3.009,1	4,7	1.723,7	2,4
Assest. forestale e alpicoltura	827,7	1,3	488,1	0,7
Valorizz. tecnica prod. agr.	1.124,3	1,7	1.283,4	1,8
Enologia	2.925,5	4,5	2.515,0	3,5
Elaiotecnica	852,7	1,3	1.091,2	1,5
Lattiero-Caseario	1.603,9	2,5	1.761,0	2,5
Tabacco	1.746,5	2,7	2.130,5	3,0
TOTALE	64.510,2		71.780,0	

ENTRATE CORRENTI

ISTITUTI	1999	%	2000	%
Studio e difesa suolo	2.144,6	2,9	3.465,8	4,1
Nutrizione piante	3.796,7	5,1	4.723,2	5,6
Patologia vegetale	2.464,6	3,3	4.102,8	4,8
Zoologia agraria	1.841,3	2,5	2.331,5	2,7
Agronomico	1.968,1	2,6	1.908,2	2,2
Meccanizzazione agricola	2.545,1	3,4	2.466,9	2,9
Zootecnia	9.277,1	12,4	12.928,2	15,2
Cerealicoltura	10.937,4	14,6	10.768,8	12,7
Colture foraggere	2.195,6	2,9	2.465,1	2,9
Orticoltura	2.740,4	3,7	0,0	0,0
Colture industriali	3.724,5	5,0	4.102,2	5,5
Floricoltura	2.930,6	3,9	2.933,4	3,5
Viticultura	4.190,6	5,6	4.416,6	5,2
Olivicoltura	2.362,0	3,2	1.379,9	1,6
Frutticoltura	6.514,1	8,7	9.662,0	11,4
Agrumicoltura	2.068,4	2,8	3.585,9	4,2
Selvicoltura	3.015,3	4,0	1.733,9	2,0
Assest. forestale e alpicoltura	834,4	1,1	496,8	0,6
Valorizz. tecnica prod. agr.	1.128,2	1,5	1.618,7	1,9
Enologia	3.056,7	4,1	2.636,1	3,1
Elaiotecnica	1.048,3	1,4	1.352,4	1,6
Lattiero - Caseario	2.030,9	2,7	2.376,7	2,8
Tabacco	1.879,5	2,5	3.364,5	4,0
TOTALE	74.694,4		84.819,6	

QUADRO 7**INDICE DI AUTONOMIA FINANZIARIA:**

$$\frac{(\text{entrate correnti} - \text{trasferimenti correnti}) \times 100}{\text{entrate correnti}}$$

(in milioni di lire)

1999	%	2000	%
$\frac{(74.694,4 - 64.510,2)}{74.694,4} \times 100$	13,6	$\frac{(84.819,6 - 71.780,0)}{84.819,6} \times 100$	15,4
74.694,4		84.819,6	

Nel periodo 1993-1996 gli indici sono stati:

dell' 8,3	1993
dell' 8,9	1994
del 17,9	1995
del 19,0	1996
del 16,4	1997
dell'11,8	1998

7. La gestione finanziaria degli Istituti

La gestione finanziaria degli istituti sperimentali è stata disciplinata, per il periodo 1999- 2000, dal regolamento delle entrate e delle spese e per l'amministrazione e la contabilità degli enti pubblici di cui alla legge n.70 del 1975, approvato con il D.P.R. 18 dicembre 1979 n.696, normativa che è diretta a realizzare l'uniformità di contenuto dei bilanci degli enti gravitanti sulla finanza statale e ad offrire al Parlamento informazioni sull'andamento delle relative gestioni.

La disciplina contabile prevista in tale normativa non appare tuttavia adeguata a rispondere alle esigenze ed alle prospettive di sviluppo degli istituti sperimentali, ed in particolare non garantisce la necessaria speditezza e funzionalità delle procedure di entrata e di spesa.

La maggiore attenzione verso i risultati della gestione ed alla loro rappresentazione contabile in termini raffrontabili rispetto agli obiettivi ed ai programmi e le esigenze di controllo della gestione complessiva richiede una modifica dell'ordinamento contabile anche per gli istituti sperimentali.

Tale esigenza è stata recepita nella bozza di regolamento di amministrazione e di contabilità del nuovo Consiglio per la ricerca e la sperimentazione in agricoltura.

Rispetto alla vigente normativa per gli istituti si rileva che permangono ritardi nella deliberazione del bilancio di previsione ed in quella del conto consuntivo che, ai sensi degli articoli 1, comma 2, e 32, ultimo comma, del D.P.R. n.696 del 1979 dovrebbe essere effettuata entro il 31 ottobre ed entro il 30 aprile rispettivamente dell'anno precedente e successivo a quello di riferimento.

Le esigenze di certezza gestionale e di rispondenza a criteri di programmazione impongono l'osservanza dei termini regolamentari previsti per la deliberazione dei documenti contabili.

Gli istituti di ricerca hanno una chiara individualità sotto il profilo funzionale, finanziario e contabile che non verrà modificata dall'assorbimento nel nuovo Consiglio per la ricerca e la sperimentazione in agricoltura in quanto agli istituti stessi il decreto legislativo 454 del 1999 garantisce il mantenimento dell'autonomia scientifica, amministrativa, contabile e finanziaria.

Tuttavia, viene svolta una analisi sulla situazione globale degli istituti diretta ad un giudizio di assieme da porre successivamente a raffronto con le risultanze gestionali del nuovo Consiglio.

Ciò premesso, dal complesso dei dati che si riportano nelle tabelle esposte nelle successive pagine , vengono poste in evidenza le risultanze fondamentali delle gestioni degli Istituti di ricerca.

Il saldo finanziario tra le entrate e le spese è negativo per entrambi gli esercizi in considerazione, anche se in tendenziale diminuzione nel corso del 2000, dopo il forte decremento per il 1999. Più in particolare, si rileva che 10 Istituti chiudono in passivo nel 1999; di essi però 6 compensano con saldi positivi nel 2000. Per tale esercizio presentano disavanzi finanziari 9 Istituti, e di essi 5 presentano un saldo negativo solo nel 2000. Per rilevanza e persistenza di saldo negativo nel corso del periodo 1999-2000 si segnala l'Istituto per la zootecnia (- 2.400, 5 milioni nel 1999 e - 6.133,3 milioni nel 2000).

La spesa corrente è pressoché stabile nel corso dell'ultimo biennio (75, miliardi nel 1999 e 75,2 miliardi nel 2000), ed in diminuzione rispetto al 1998 (77 miliardi).

XIV LEGISLATURA - DISEGNI DI LEGGE E RELAZIONI - DOCUMENTI

QUADRO 8

ENTRATE ED USCITE (correnti + c\capitale) Totali negli esercizi 1999 e 2000

ISTITUTI	1999			2000		
	ENTRATE	USCITE	SALDO	ENTRATE	USCITE	SALDO
	(in milioni di lire)					
1) Studio e difesa suolo	2.326,4	2.728,5	-402,1	3.710,4	2.765,3	945,1
2) Nutrizione piante	4.731,8	4.549,2	182,6	5.274,6	4.472,3	802,3
3) Patologia vegetale	3.141,7	9.850,6	-6.708,9	4.579,9	3.677,9	902,0
4) Zoologia agraria	2.298,9	2.220,0	78,9	2.635,6	2.872,5	-236,9
5) Agronomico	2.289,4	2.099,7	189,7	2.215,8	2.241,4	-25,6
6) Meccanizzazione agricola	2.784,8	2.664,0	120,8	2.671,9	2.428,8	243,1
7) Zootecnia	13.707,3	16.107,8	-2.400,5	13.980,2	20.113,5	-6.133,3
8) Cerealicoltura	12.325,5	13.861,9	-1.536,4	12.590,6	16.894,9	-4.304,3
9) Colture foraggere	2.684,9	3.520,4	-835,5	2.740,6	2.605,3	135,3
10) Orticoltura	3.148,4	3.283,3	-134,9	0,0	2.694,8	-2.694,8
11) Colture industriali	6.391,6	6.283,5	108,1	5.641,8	5.690,5	-48,7
12) Floricoltura	3.641,5	3.349,9	291,6	3.180,8	3.006,5	174,3
13) Viticoltura	4.665,5	5.054,9	-389,4	5.316,4	5.089,1	227,3
14) Olivicoltura	2.487,7	1.610,1	877,6	1.994,5	2.068,1	-73,6
15) Frutticoltura	10.592,1	11.016,4	-424,3	10.360,2	7.058,6	3.301,6
16) Agrumicoltura	2.233,6	1.788,6	445,0	3.826,6	3.288,3	538,3
17) Selvicoltura	3.275,9	2.114,5	1.161,4	2.030,3	1.935,9	94,4
18) Assest. forestale e alpicoltura	962,4	869,7	92,7	614,8	982,2	-367,4
19) Valorizz. tecnica prod. agr.	1.237,7	1.391,0	-153,3	1.696,6	1.427,4	269,2
20) Enologia	3.343,2	3.142,8	200,4	2.937,1	3.017,1	-80,0
21) Elaiotecnica	1.395,6	1.649,3	-253,7	1.930,5	1.864,0	66,5
22) Lattiero - Caseario	3.004,6	2.924,0	80,6	2.925,5	2.429,9	495,6
23) Tabacco	2.585,8	2.554,1	31,7	3.489,3	3.153,2	336,1
TOTALE	95.256,3	104.634,2	-9.377,9	96.344,0	101.777,5	-5.433,5

QUADRO 9

ANDAMENTO DELLA SPESA CORRENTE NEL PERIODO 1999/2000

(in milioni di lire)

ISTITUTI	1999	2000	
	SPESA	SPESA	VARIAZ PERCENT.
1) Studio e difesa suolo	2.290,9	2.390,5	4,3
2) Nutrizione piante	3.178,6	2.815,0	-11,4
3) Patologia vegetale	8.737,6	3.023,1	-65,4
4) Zoologia agraria	1.839,0	2.299,1	25,0
5) Agronomico	1.606,6	1.760,2	9,6
6) Meccanizzazione agricola	2.086,5	1.890,6	-9,4
7) Zootecnia	10.636,5	14.093,1	32,5
8) Cerealicoltura	9.896,8	12.400,7	25,3
9) Colture foraggere	2.518,4	2.182,1	-13,4
10) Orticoltura	2.794,2	2.254,7	-19,3
11) Colture industriali	2.985,1	3.636,2	21,8
12) Floricoltura	2.463,7	2.439,1	-1,0
13) Viticoltura	3.820,3	4.229,2	10,7
14) Olivicoltura	1.432,4	1.261,2	-12,0
15) Frutticoltura	6.684,8	5.533,7	-17,2
16) Agrumicoltura	1.557,6	2.589,1	66,2
17) Selvicoltura	1.734,5	1.452,8	-16,2
18) Assest. forestale e alpicoltura	660,2	561,1	-15,0
19) Valorizz. tecnica prod. agr.	1.251,4	1.171,8	-6,4
20) Enologia	2.596,5	2.454,4	-5,5
21) Elaiotecnica	1.267,2	1.194,7	-5,7
22) Lattiero - Casearia	1.869,1	1.633,1	-12,6
23) Tabacco	1.748,8	2.013,8	15,2
TOTALE	75.656,7	75.279,3	-0,5
MEDIA	3.289,4	3.273,0	-0,5

8. Considerazioni conclusive sulla gestione complessiva

L'entrata in vigore del decreto legislativo n.454 del 1999 avrebbe dovuto comportare la compiuta riorganizzazione del settore della ricerca agraria pubblica, da tempo attesa e prevista da diversi atti normativi, ultimo dei quali la legge n.59 del 1997.

A seguito di tale riorganizzazione avrebbe dovuto assumere funzionalità il Consiglio per la ricerca e la sperimentazione in agricoltura, ente nazionale con competenza scientifica generale nella materia e gli Istituti di ricerca e di sperimentazione agraria- previa razionalizzazione- avrebbero continuato a funzionare quali strutture organiche del Consiglio, con autonomia scientifica, amministrativa, contabile e finanziaria.

Alle nomine degli organi collegiali non è seguito il completamento del procedimento di deliberazione e di approvazione degli atti fondamentali per garantire l'avvio nel funzionamento del Consiglio.

Difatti, solo in data 2 aprile 2001 si è insediato il consiglio di amministrazione del neo- istituito Consiglio e non si è ancora completato il procedimento di deliberazione e di approvazione dei predetti atti, mentre risulta all'esame del Ministro per le politiche agricole e forestali il regolamento di organizzazione e di funzionamento.

Un ulteriore rinvio è conseguito ai recenti interventi di riforma del settore, operati dalla legge n.137 del 2002, che hanno modificato gli organi dell'Ente.

Hanno, pertanto, continuato ad operare gli istituti di ricerca e sperimentazione in agricoltura e ad applicarsi le disposizioni vigenti, secondo l'articolazione esistente, alla data di entrata in vigore del decreto legislativo n.454 del 1999. Ne consegue la persistenza di un quadro organizzativo delle attività di ricerca non più in linea con il disegno legislativo diretto ad una riorganizzazione dell'impiego delle risorse pubbliche destinate al settore, con rischi di dispersione dei mezzi finanziari, delle strutture e del personale.

Sollecita quindi la Corte la pronta ricostituzione dei nuovi organi e l'immediata conclusione del procedimento e di approvazione degli atti fondamentali per la piena funzionalità dell'Ente.

La situazione complessiva degli Istituti, che si è svolta sulla base della precedente disciplina ordinamentale e funzionale, ha denotato le difficoltà ed i problemi posti in evidenza dalla Corte nei referti degli ultimi esercizi.

Restano quindi confermate le osservazioni circa la mancanza di validi strumenti di misurazione e di valutazione dell'attività di ricerca, la cui esistenza avrebbe potuto migliorare la funzionalità operativa degli Istituti e consentito analisi sull'incidenza finanziaria e sulla rilevanza scientifica dei risultati, con positivi riflessi nella verifica della convenienza economica degli interventi pubblici nella ricerca e nella sperimentazione agraria.

L'esigenza di una rapida definizione del nuovo assetto organizzativo previsto dal decreto legislativo n.454 del 1999 con la piena operatività del neo-istituito Consiglio è confermata dal quadro negativo nel quale operano gli Istituti di ricerca e di sperimentazione in agricoltura caratterizzato da un livello insoddisfacente di autonomia finanziaria, da una persistente rigidità della spesa, da elevati costi amministrativi e dai frequenti squilibri di bilancio.

A handwritten signature in black ink, consisting of stylized cursive letters followed by a long horizontal stroke.

EX ISTITUTI DI RICERCA AGRARIA

STUDIO E DIFESA DEL SUOLO

ESERCIZIO 1999

RELAZIONE DEL CONSIGLIO DI AMMINISTRAZIONE

VERBALE 129

ADUNANZA DEL CONSIGLIO DI AMMINISTRAZIONE DELL'ISTITUTO
SPERIMENTALE PER LO STUDIO E LA DIFESA DEL SUOLO
DEL 29 GIUGNO 2000

L'anno duemila addì 29 del mese di giugno alle ore 10,30 nella sede dell'Istituto Sperimentale per lo Studio e la Difesa del Suolo, si è riunito il Consiglio di Amministrazione dell'Istituto per deliberare sul seguente

ORDINE DEL GIORNO

- 1) Approvazione verbale seduta precedente;
- 2) Comunicazioni;
- 3) Bilancio consuntivo 1999;
- 4) Note di variazione;
- 5) Autorizzazione di spesa;
- 6) Art. 5, punto 6 legge n. 449/97- Bando assegni di ricerca;
- 7) Art. 5 punto 6 legge n. 449/97 – Prestazioni d'opera;
- 8) Scadenza locazioni immobili rurali Azienda S. Pastore Rieti;
- 9) Beni immobili rurali Centro Sperimentale di Fagna;
- 10) Convenzione Istituto Superiore per la Prevenzione e Sicurezza sul lavoro (ISPSEL);
- 11) Rinnovo accordo integrativo operaio agricolo Luciano Nistri;
- 12) Approvazione contratto servizio pulizia sede centrale Firenze;
- 13) Autorizzazione alla guida;
- 14) Convenzione Agenzia Regionale Sviluppo Agricolo della Regione Calabria per formazione borsisti;
- 15) Varie ed eventuali.

Sono presenti i signori :

Dott. Marcello PAGLIAI	Direttore Istituto e Presidente;
Dott. Beda CAMMAROTA	In rappresentanza della Regione Calabria;
Dott. Camillo CARUSO	In rappresentanza del MIPAF;
Dott.ssa Antonia FUSCO	In rappresentanza del Ministero del Tesoro, Bilancio e Programmazione Economica;
Dott. Amerigo HOFMANN	In rappresentanza della Regione Toscana;
Dott. ssa Clementina MURITANO	In rappresentanza del Ministero del Tesoro, Bilancio e Programmazione Economica;

Sono assenti giustificati il Dott. Ferdinando DI MAIO, il Prof. Ervedo GIORDANO, il Dott. Sandro SALVADORI, il Dott. Giovanni DI MACCO, il Dott. Luigi GRIMALDI, la Dott.ssa Carmela COVELLI.

Svolge le funzioni di segretario il Dott. Giuseppe ALLOCCA.

Il Presidente rilevato che il numero dei presenti è legale dichiara aperta la seduta.

OMISSIS

IL SEGRETARIO
Dott. Giuseppe Allocca
Firmato

IL PRESIDENTE
Dott. Marcello Pagliai
Firmato

ADUNANZA CONSIGLIO DI AMMINISTRAZIONE DEL 29 GIUGNO 2000

Estratto della delibera n° 13/2000

OMISSIS

Punto 3) Bilancio Consuntivo dell'esercizio 1999.

OMISSIS

IL CONSIGLIO

- VISTO il D.P.R. 23 novembre 1967 n. 1318 riguardante norme per il riordinamento della sperimentazione agraria;
- VISTO il D.P.R. 18 dicembre 1979 n. 696 riguardante il regolamento per l'amministrazione e la contabilità degli Enti Pubblici di cui alla Legge 70/75;
- VISTO il D.P.R. 9 novembre 1998 n. 439 riguardante norme di semplificazione dei procedimenti di approvazione e di rilascio di pareri, da parte dei Ministeri vigilanti, in ordine alle delibere adottate dagli Organi collegiali degli Enti pubblici non economici in materia di approvazione dei bilanci e di programmazione dell'impiego di fondi disponibili, a norma dell'articolo 20, comma 8, della legge 15 marzo 1997, n. 59;
- SENTITA la relazione del Presidente al bilancio consuntivo predetto in data 10 giugno 2000;
- VISTO il parere espresso dal Collegio dei Revisori dei Conti sul bilancio consuntivo dell'Istituto per l'esercizio finanziario

ESAMINATI 1999 con verbale numero 2/2000 del 21 giugno 2000;
gli atti costituenti il bilancio consuntivo dell'Istituto
Sperimentale per lo Studio e la Difesa del Suolo di Firenze
per l'esercizio 1999;

D E L I B E R A

(Deliberazione n. 13/2000)

di approvare il rendiconto dell'Istituto Sperimentale per lo Studio e la Difesa del Suolo di Firenze compilato a chiusura dell'esercizio finanziario 1999 con le seguenti risultanze:

CONTO DEL BILANCIO

Gestione di competenza:

ENTRATE

	ACCERTATE	RISCOSSE	RESIDUI ATTIVI
TITOLO I - Entrate contributive	-	-	-
TITOLO II - Entrate derivanti da trasferimenti correnti	1.874.151.644	1.397.403.029	476.748.615
TITOLO III -Altre Entrate	254.886.740	226.080.527	28.806.213
TITOLO IV -Entrate per alienazione di beni patrimoniali e riscossione di crediti	15.561.607	15.561.607	

TITOLO V -Entrate derivanti da trasferimenti in conto capitale	31.930.000	28.465.000	3.465.000
TITOLO VI - Accensione di prestiti	-	-	-
TITOLO VII -Entrate per partite di giro	149.913.531	148.288.055	1.625.476
	-----	-----	-----
TOTALI	2.326.443.522	1.815.798.218	510.645.304
	=====	=====	=====

USCITE

	IMPEGNATE	PAGATE	RESIDUI PASSIVI
TITOLO I - Spese correnti	2.290.892.547	1.492.594.393	798.298.154
TITOLO II - Spese in conto capitale	287.715.962	182.033.171	105.682.791
TITOLO III - Estinzione di mutui ed anticipazioni	-	-	-
TITOLO IV - Spese per partite di giro	149.913.531	121.778.217	28.135.314
	-----	-----	-----
TOTALI	2.728.522.040	1.796.405.781	932.116.259
	=====	=====	=====

Entrate accertate 2.326.443.522

Uscite impegnate 2.728.522.040

Disavanzo di competenza	402.078.518	
<u>Gestione dei residui</u>		
Residui attivi:		
Entrate correnti:		
- trasportate		1.861.800.444
- riscosse	280.197.076	
- rimaste da riscuotere	1.547.208.593	
	<u>1.827.405.669</u>	
minori accertamenti		- 34.394.775
Entrate in c/capitale:		
- trasportate		365.861.950
- riscosse	219.251.720	
- rimaste da riscuotere	146.610.230	
	<u>365.861.950</u>	
- minori accertamenti		-
Entrate per partite di giro:		
- trasportate		
- riscosse		998.988
- rimaste da riscuotere	678.402	
	320.000	
	<u>998.402</u>	
- minori accertamenti		-
		- 586

Tot. Minori Accertamenti

Residui attivi

- 34.395.361

Residui passivi:

Uscite correnti:

- trasportate

632.937.258

- pagate

526.167.969

- rimaste da pagare

96.267.199

622.435.168

- minori residui per spese

correnti

-10.502.090

Uscite in c/capitale:

- trasportate

273.471.605

- pagate

210.572.611

- rimaste da pagare

62.827.790

273.400.401

- minori residui per spese

in conto capitale

- 71.204

Uscite per partite di giro:

- trasportate

71.911.252

- pagate

66.678.867

- rimaste da pagare

5.231.593

71.910.460

- minori residui per spese per partite di giro		- 792	

Tot. Minori Impegni Residui passivi		- 10.574.086	=====
- Avanzo di amministrazione accertato con consuntivo 1998		£. 2.171.300.756	
- Variazioni in aumento rilevate nel corso dell'esercizio:			
per maggiori residui attivi	£. 284.130		
per minori residui passivi	£. 10.574.086		
	=====	£.+ 10.858.216	
- Variazioni in diminuzione rilevate nel corso dell'esercizio:			
per minori residui attivi			
per maggiori residui passivi	£. 34.679.491		
	£. -		
	=====	£. - 34.679.491	

Avanzo di amministrazione rettificato al 31 dicembre 1998		£. 2.147.479.481	=====
<u>Situazione finanziaria</u>			
Avanzo di cassa al 1° Gennaio 1999		£. 920.959.489	

Entrate riscosse nell'esercizio 1999	£. 2.315.925.416

Totale disponibilità	£. 3.236.884.905
Uscite pagate nell'esercizio 1999	£. 2.599.825.228

Avanzo cassa a chiusura esercizio 1999	£. 637.059.677
Residui attivi al 31 dicembre 1999	£. 2.204.784.127

	£. 2.841.843.804
Residui passivi al 31 dicembre 1999	£. 1.096.442.841

Avanzo di amministrazione alla fine dell'esercizio 1999	£. 1.745.400.963
	=====

La ripartizione del predetto avanzo per singolo programma è la seguente:

Gestione ordinaria	
di cui:	£. 748.086.866
- Per economie sugli stanziamenti di competenza e per riduzioni operate nei residui degli anni precedenti	£. 214.911.489
- Per il fondo vincolato "Trattamento Fine Rapporto relativo al personale dipendente dall'Ente con contratto a tempo indeterminato	£. 302.888.892
- Per introiti dalla vendita del bestiame da destinare al capitolo 2 11 05 1 per il ripristino degli immobili dell'Azienda San Pastore	£. 107.060.000

- Per “Fondo di riserva” costituito in attuazione dell’art. 40 del D.P.R. del 7 luglio 1975 n. 1038 per spese impreviste ed indifferibili £. 60.000.000
- Per restituzione del contributo non impegnato concesso dal Consiglio Nazionale delle Ricerche per l’esecuzione dei lavori relativi al contratto di ricerca per la valutazione delle modificazioni indotte dal riciclo dei reflui oleari nel sistema dei pori, attraverso l’analisi di immagine su sezioni sottili di campioni indisturbati di terreno (Delibera n. 34/98 del Consiglio di Amministrazione del 13 novembre 1998 approvata dal Ministero vigilante con nota DGSGP – Ufficio Enti Pubblici dell’8 gennaio 1999 prot. n. 113022) £. 241.034
- Per restituzione del contributo non impegnato concesso dalla Regione Abruzzo per un accordo di programma tecnico-scientifico per la realizzazione di un progetto mirato all’analisi geomorfologica e pedologica dell’intero territorio

regionale (Delibera n. 41/97 del Consiglio di Amministrazione del 28 novembre 1997 approvata dal Ministero Vigilante con nota DGSGP – Ufficio Enti Pubblici del 21 gennaio 1998 prot. n. 113240) £. 785.451

- Per contributo erogato dal Ministero per le Politiche Agricole e Forestali con D.M. 361/7240/99 del 7 luglio 1999 per lo svolgimento del programma di ricerca “Incremento della Produzione Tartuficola” 2° anno di attività riscosso il 3 dicembre 1999 con reversale n. 696 (registrato alla Ragioneria Centrale in data 19 agosto 1999 e notificato dagli Uffici Ministeriali in data 30 novembre 1999 con nota prot. n. 43507)

£. 29.700.000

- Per contributo erogato dal Ministero per le Politiche Agricole e Forestali con D.M. 604/7241/99 del 21 ottobre 1999 per la concessione della proroga alla III° annualità ed integrazione contributo per la borsa di studio “Studio e difesa del suolo” prevista nel D.M.

- 630/724/94 riscosso il 3 dicembre
1999 con reversale n. 699
(registrato alla Ragioneria Centrale
in data 11 novembre 1999) £. 7.500.000
- Per contributo erogato dal
Ministero delle Politiche Agricole e
Forestali con D.M. 617/1574/99 del
27 ottobre 1999 quale integrazione
per il funzionamento e l'attività
ordinaria di ricerca relativa all'anno
1999 riscosso con reversale n. 695
del 3 dicembre 1999
- £. 25.000.000
-
- Programmi finalizzati
di cui: £. 997.314.097
- Programma di lavoro per il
monitoraggio della cartografia
Pedologica delle Regioni Italiane “
MONCAPRI” - D.M. n. 50601 del
19 giugno 1996 – contrassegnato
con la lettera N £. 60.850.135
- Progetto “ATLAS” per la redazione
di un Atlante di indicatori della
qualità del suolo - D.M. 51499 del 2
dicembre 1997 – contrassegnato
con la lettera S £. 93.516.717
- Contributo relativo al

finanziamento di “Assegni di ricerca, prestazioni d’opera e contratti a tempo determinato” di cui all’ art. 59 p.6 della legge 449/97, art. 1 lettera c della legge 18 aprile 1962 n° 230 e successive modificazioni ed integrazioni ed ai sensi dell’ art. 36p.7 D.Lgvo n° 29/93 come modificato dal D.Lgvo n° 80/98, per la realizzazione del programma di ricerca P.A.N.D.A. - D.M. 165/7240/98 dell’ 8 aprile 1998 – contrassegnato con la lettera F

£. 25.891.000

Programma interregionale di ricerca “Agricoltura e qualità” Misura 5 – Realizzazione della carta pedologica nazionale - D.M. 51122/98 dell’11 giugno 1998

Sottoprogetto 1

- ”Definizione dei concetti generali, della terminologia e dei criteri per l’individuazione delle regioni pedologiche e dei pedopaesaggi” contrassegnato con la lettera U

£. 83.600.739

Sottoprogetto 3

- “Standardizzazione delle metodologie di acquisizione,

- informatizzazione e gestione dei dati geografici, con supporto di basi fotografiche, telerilevamento e modellistica territoriale”
contrassegnato con la lettera X £. 54.482.200
- Sottoprogetto 8
- “Realizzazione di un Centro Nazionale di Coordinamento per la Cartografia Pedologica e di supporto ai Servizi Pedologici Regionali” contrassegnato con la lettera Y £. 98.998.024
- Programma interregionale di ricerca “Agricoltura e qualità” Misura 5 – Realizzazione della carta pedologica nazionale
- Sottoprogetto 4
- Definizione degli standard di controllo della qualità dei dati e dei criteri di formulazione degli appalti” – D.M. 52773 del 20 novembre 1998 – contrassegnato con la lettera W £. 51.428.100
 - Programma di ricerca “Collezioni di microrganismi di interesse agrario ed agroindustriale” 1° anno di attività – D.M. 565/7240/98 del 19 novembre 1998 – contrassegnato

con la lettera Q £. 9.044.782

PROGRAMMA P.A.N.D.A.

“Produzione agricola nella difesa dell’ambiente” 5° anno - 2° semestre di attività - D.M. 413/7240/99 del 22 luglio 1999

Sottoprogetto 1

- Linea Raglione “Valutazione della sensibilità delle aree attraverso lo studio dei parametri ambientali, dell’uso e dei caratteri funzionali del suolo, del confronto delle modificazioni indotte da agrotecniche tradizionali ed innovative” contrassegnata con il numero 6 £. 23.000.000
- Linea Costantini “Definizione dei regimi pedoclimatici Italiani in relazione alle coltivazioni agricole ed ai processi pedogenetici” contrassegnata con la lettera E £. 21.000.000

Sottoprogetto 2

- Linea Bazzoffi “Impatto di differenti sistemi colturali sull’erosione del suolo e sul movimento di inquinanti a differenti scale territoriali” contrassegnata con la lettera B £. 27.000.000

- Linea Pagliai “Quantificazione della densità radicale di colture industriali in differenti situazioni agropedologiche per mezzo dell’analisi di immagine” contrassegnata con la lettera P £. 18.000.000
- Linea Lulli “Sensibilità dei suoli dell’altipiano silano ai sistemi colturali” contrassegnata con la lettera L £. 18.603.365

Sottoprogetto 3 - Nucleo 1

- Linea ricerca De Simone “Valutazione dell’impatto sul suolo di biomasse di diversa origine: analisi potenziale tossico e genotossico e significato della loro interazione con altri mutageni ambientali” contrassegnata con il numero 2 £. 20.000.000
- Linea Miclaus “Controllo degli effetti dei reflui zootecnici, residui colturali e rifiuti solidi urbani (RSU) sulle comunità microbiche del suolo tramite metodologie di biologia molecolare e biochimiche” contrassegnata con la lettera M £. 19.013.145

Sottoprogetto 3 - Nucleo 3

- Linea Piovanelli (nota I.S.S.D.S. n.

- 2827/14/23 del 24 settembre 1999 e
nota Coordinatore Progetto
Finalizzato PANDA n.
4979/12.02.A del 1° ottobre 1999
per sostituzione Responsabile U.O.
P.F. Panda) “Entità e dinamica
della denitrificazione in rapporto
alla fertilizzazione azotata, alla
fissazione dell’azoto sui minerali
argillosi e all’impiego di residui
colturali” contrassegnata con la
lettera A £. 17.448.738
- Coordinamento progetto
P.A.N.D.A. contrassegnato con la
lettera D £. 5.655.958
- Programma di ricerca
“Miglioramento genetico della
Patata” 2° anno di attività - D.M.
358/7240/99 del 7 luglio 1999 -
contrassegnato con la lettera H £. 10.000.000
- Programma di ricerca “Inerbimenti
e tappeti erbosi per la
valorizzazione agricola, ricreativa e
sportiva del territorio”- 2° anno di
attività - D.M. 422/7240/99 del 27
luglio 1999 – contrassegnato con la
lettera I £. 17.500.000
- Convenzione con l’Istituto di

Genesi e l'Ecologia del Suolo del C.N.R. concernente il progetto della Comunità Europea denominato "Tillage erosion: current state, future trends and prevention" contrassegnato con la lettera T (Delibera C.d.A. n. 25/97 del 12 settembre 1997 approvata dalla DGSGP -Ufficio Enti Pubblici con nota del 28 ottobre 1997 prot. n° 112323 scadenza 31 agosto 2000)

£. 31.301.720

- Finanziamento della Comunità Europea a favore dell'Istituto quale contraente del contratto di ricerca numero ENV4 - CT97-0687 (DG 12 - VOMA) per la realizzazione del progetto "Modellizzazione della dinamica dell'erosione del suolo all'interno del singolo evento di pioggia (MWISED)"

contrassegnato con la lettera C

£. 48.971.115

- Finanziamento della Comunità Europea a favore dell'Istituto quale contraente associato con il Centro "The Winand Staring Centre for Integrated Land, Soil and Water Research - DLO Agricultural and

- Environmental Research - SC-DLO” con sede in Olanda nell’ambito del contratto di ricerca comunitario N. FAIR 5 CT 97 3589 “Esperienze sull’impatto del compattamento del suolo sulla produzione agricola e sull’ambiente e modi per prevenire tale compattamento” contrassegnato con la lettera K £. 6.364.386
- Contratto della Comunità Europea riguardante la partecipazione al programma “Harmonization of the Italian Soil Survey Methodologies of European Standards contrassegnato con il numero 7 (Delibera n. 7/99 del Consiglio di Amministrazione del 29 marzo 1999 approvata dal Ministero vigilante con nota DGSGP – Ufficio enti Pubblici del 12 maggio 1999 protocollo 110944) £. 20.508.156
- Convenzione con l’Emilia-Romagna per la collaborazione dell’Istituto al programma operativo degli interventi per la realizzazione del sistema informativo ambientale “SINA” - Progetto Cartografia

- Pedologica di alcune aree sensibili al rischio di inquinamento delle falde presenti nella Regione - contrassegnata con la lettera G (Delibera C.d.A. n. 25 del 28 novembre 1996 approvata dalla DGSGP Ufficio Enti Pubblici con nota del 17 aprile 1997 prot. n° 170732 scadenza 22 maggio 2000) £. 29.006.857
- Convenzione con l'Agenzia Regionale per la Protezione dell'Ambiente della Regione Piemonte (A.R.P.A.) nell'ambito del programma quadro promosso dall'Agenzia Nazionale per la Protezione dell'Ambiente (A.N.P.A.) per la realizzazione del Centro tematico nazionale Suolo e siti contaminati contrassegnata con la lettera O (Delibera n. 6/99 del Consiglio di Amministrazione del 29 marzo 1999 approvata dal Ministero vigilante con nota DGSGP - Ufficio Enti Pubblici del 26 maggio 1999 protocollo 110949/110947 £. 23.722.720
 - Accordo di programma con la Regione Lazio per la collaborazione

tecnico-scientifica dell'Istituto alla realizzazione del programma di ricerca in campo pedologico riguardante i progetti:

“Indagine pedologica conoscitiva nelle aree corilicole del Viterbese maggiormente colpite dalla fitopatia (moria del nocciolo)” e

“Cartografia dei suoli dell'altopiano di Leonessa (RI) ai fini della zonizzazione per la produzione di colture tipiche dell'area”

contrassegnato con il simbolo ♦ (Delibera n. 9/99 del Consiglio di Amministrazione del 29 marzo 1999 approvata dal Ministero vigilante con nota DGSGP – Ufficio Enti Pubblici del 26 maggio 1999 prot. n. 110949)

£. 162.406.240

IN T O T A L E

£.1.745.400.963
=====

CONTO DEL PATRIMONIO

ATTIVITA'

- Fondo cassa a disposizione presso

la Sezione di Tesoreria Provinciale di Firenze gestito dalla Banca Nazionale del Lavoro di Firenze	£. 637.059.677
- Residui attivi	£. 2.204.784.127
- Rimanenze d'esercizio	£. 10.656.595
- Partecipazioni azionarie	£. -
- Immobili	£. 3.603.781.187
- Immobilizzazioni tecniche	£. 5.849.359.018
- Bestiame	£. -

- Per un totale Attività	£. 12.305.640.604
- Disavanzo economico dell'esercizio	£. 429.871.656

Totale a pareggio	£. 12.735.512.260
	=====
PASSIVITA'	
- Debiti di Tesoreria	£. -
- Residui passivi	£. 1.096.442.841
- Fondo per trattamento fine rapporto operai agricoli e impiegati	£. 302.888.892
- Poste rettificative dell' attivo	£. 4.750.504.845
	=====
	£. 6.149.836.578
- Patrimonio netto	£. 6.585.675.682

Totale a pareggio

£. 12.735.512.260

Sono trasportate a residui entrate già accertate ed uscite già impegnate alla chiusura dell'esercizio finanziario 1999 sulla gestione di competenza per £. 510.645.304 e per £. 932.116.259 come dall'elenco allegato n.3 al Consuntivo.

La presente delibera viene redatta, letta e confermata seduta stante dal Consiglio di Amministrazione.

O M I S S I S

IL SEGRETARIO

(Dott. Giuseppe Allocca)

firmato

IL PRESIDENTE

(Dott. Marcello Pagliai)

firmato

Costa di n° 23 fogli
PER COPIA CONFORME ALL'ORIGINALE



IL DIRETTORE
(dott. Marcello Pagliai)

RELAZIONE DEL COLLEGIO DEI REVISORI

COLLEGIO DEI REVISORI DEI CONTI

Verbale n. 2/2000

Il giorno 21 giugno 2000 alle ore 9,00 presso la sede dell'Istituto, si è riunito il Collegio dei Revisori, convocato per ordine del Presidente, con nota 4 maggio 2000, prot. 1485/41, per esaminare i seguenti argomenti all'ordine del giorno:

- 1) Bilancio consuntivo 1999;
- 2) Note di variazione 2000;
- 3) Verifica di cassa;
- 4) Varie ed eventuali.

Sono presenti:

- il Dott. Giovanni DI MACCO Presidente;
- il Dott. Luigi GRIMALDI Componente.

E' assente la Dott.ssa Carmela COVELLI.

Punto 1) BILANCIO CONSUNTIVO 1999

Il Collegio procede all'esame della relazione al Bilancio Consuntivo dell'esercizio 1999. In proposito il Collegio esprime il proprio parere con la relazione in allegato che è parte integrante del presente verbale.

Punto 2) NOTE DI VARIAZIONE 2000

Il Collegio procede all'esame delle variazioni del bilancio preventivo dell'esercizio finanziario 2000. In proposito il Collegio esprime il proprio parere con la relazione in allegato che è parte integrante del presente verbale.

Punto 3) VERIFICA DI CASSA

A - Situazione di Cassa dell'Istituto alla data del 19 giugno 2000

Dall'esame dei registri contabili risulta che la consistenza di cassa alla data del 19 giugno 2000 presenta un saldo di £. 1.021.099.570.

Fondo di cassa all'inizio dell'esercizio 2000		£. 637.059.677
Riscossioni:		
in c/competenze fino a reversale n° 341	£. 509.791.674	
in c/residui fino a reversale n° 343	£. 520.336.940	
	=====	£. 1.030.128.614
Pagamenti:		
in c/competenze fino a mandato n° 1022	£. 397.067.034	
in c/residui fino a mandato n° 1024	£. 565.648.932	
	=====	£. 962.715.966

Fondo di cassa al 19 giugno 2000		£. 704.472.325
		=====

La Banca Nazionale del Lavoro ha presentato una situazione di cassa (Mod. 3336/AUT PRO.T.E.O del 20 giugno 2000) che evidenzia un saldo alla stessa data di £. 1.021.099.570, con una differenza in più rispetto ai dati desunti dal registro di cassa dell'Istituto di £. 316.627.245.

Tale importo è rappresentato dal mandato inestinto di seguito indicato:

n. 1019 di £. 300.000

oltre a conti sospesi da regolarizzare per £. 316.327.245, dovuti a:

+ £. 8.709.500 Anticipazione contributo per l'avvio delle attività di ricerca relative al programma "Canapa per fibra tessile dalla produzione alla utilizzazione " 1° anno di attività;

+ £.	42.467.100	Anticipazione sull'accordo di programma con l'Amministrazione Provinciale di Catanzaro relativo allo studio della capacità depurativa dei suoli nella media valle del Fiume Corace;
+ £.	271.936.518	Anticipazione Convenzione I.N.E.A. concernente il progetto "Definizione e studio di aree vocate alla produzione dell'olio di oliva di qualità in funzione della sostenibilità della risorsa "(B40), nell'ambito del programma POM Misura 2 "Innovazioni tecnologiche e trasferimento dei risultati della ricerca;
+ £.	1.343.472	per affitto immobili dell'Azienda San Pastore;
+ £.	323.000	per affitto immobile del centro sperimentale di Fagna;
+ £.	8.994.355	per vendita mais dal centro sperimentale di Fagna;
+ £.	956.400	per riaccreditamento bonifico a favore Leonardi Mario relativo al mandato n. 826 stornato dal Centro Servizi Roma-Milano;
+ £.	246.000	per rimborso spese consumo energia elettrica relativa al Sezione Operativa Periferica di Rieti per il periodo aprile-maggio 2000;
- £.	2.632.000	per spese consumo energia elettrica della Sede, della Sezione Operativa Periferica di Rieti e del centro sperimentale di Fagna;
- £.	211.000	per spese telefoniche periodo 1 febbraio-31 marzo 2000 relative al fax della Sede;
- £.	39.600	per spese postali relative ad invio assegni circolari e pagamento bollettini di c/c postale 1° trimestre 2000;
- £.	13.638.000	per pagamento F24 relativo al versamento dei contributi previdenziali dovuti dall'Ente per il 4° trimestre 1999 per gli operai a tempo indeterminato della Sezione Operativa

- Periferica di Rieti;
- £. 1.430.500 per pagamento alla Società S.A.I. del premio polizza n. 1117405613/00 relativa all'assicurazione dell'Autocarro FIAT OM 65B D. targato RI 085079 della Sezione Operativa Periferica di Rieti;
- £. 698.000 per pagamento alla Società Cattolica del premio polizze numero 000245.33.017900 per SAME P 90 DT, numero 00245.33.017901 per SAME Explorer, numero 000245.33.017902 per Rimorchio agricolo NARDI, numero 000245.33.017903 per FIAT 604 e numero 000245.33.017904 per FIAT 352 C relative all'assicurazione RC auto di macchine agricole del centro sperimentale di Fagna.

Infatti, se all'avanzo reale di cassa di £. 704.472.325 si sommano gli importi di Lire 300.000 (mandato di pagamento non ancora pagato) e di £. 316.327.245 per somme da contabilizzare, si ottiene l'importo di £. 1.021.099.570 che trova analogo riscontro contabile con quello indicato dalla Banca Nazionale del Lavoro di Firenze con proprio tabulato in data 20 giugno 2000.

Il Collegio prende atto che alla data del 19 giugno 2000 il saldo suddetto comprende anche le somme accantonate in Banca d'Italia per il Trattamento di Fine Rapporto del personale dipendente dell'Ente con contratto di lavoro a tempo indeterminato che a chiusura dell'esercizio 1999 ammonta £. 302.888.892.

In ordine a quanto precede, si è accertato che tutti i titoli di introito e di pagamento emessi sono regolarmente annotati sul registro di cassa dell'Istituto seguendo l'ordine cronologico. Esso viene tenuto con ordine e precisione.

Il registro di cassa risulta firmato dal Direttore e dal Dirigente Amministrativo dell'Istituto.

Si è altresì constatato che le operazioni annotate sul registro suddetto risultano riportate sui relativi partitari, in conto competenza ed in conto residui, secondo la

classificazione delle entrate e delle spese per capitolo ed articolo stabilita nel bilancio di previsione.

B - Fondo per le minute spese dell'Istituto

Per le minute spese all'inizio dell'anno sono state anticipate, sul capitolo delle Uscite delle partite di giro 7 22 06 0, £. 2.000.000, successivamente reintegrate con mandati per complessive £. 4.154.700.

Dall'esame della contabilità e della documentazione di spesa risultano effettuati esborsi per £. 4.491.150, con una rimanenza di cassa di £. 1.663.550, che è risultata depositata nelle casseforti dell'Istituto.

C - Versamento dei contributi assicurativi - assistenziali - previdenziali e fiscali

I relativi versamenti sono effettuati mensilmente ed entro i termini di legge.

Punto 4) VARIE ED EVENTUALI

Si prende atto che la dott.ssa Carmela COVELLI è tuttora assente, per motivi personali, succedutisi all'astensione obbligatoria prevista dalle vigenti disposizioni di legge in materia di gravidanza e puerperio.

La componente del Collegio di che trattasi è di fatto assente ininterrottamente dalle sedute del Collegio a far tempo dal 7 giugno 1999.

Lo scrivente Collegio, nel rammaricarsi della perdurante assenza di un terzo dei suoi componenti, con conseguenti difficoltà anche operative, formula con l'occasione i più fervidi auguri per la ripresa dell'attività della dott.ssa COVELLI in seno al Collegio.

Ne consegue che la mancata partecipazione ai lavori del Collegio, per i motivi personali rappresentati dall'interessata, oltre agli inconvenienti sopra esposti

interrompe gli effetti del trattamento economico legato alle prestazioni attinenti all'incarico di componente del Collegio.


Il Collegio inoltre prende atto che il Consiglio di Amministrazione, già convocato, con nota del 23 maggio 2000, prot. 1683/41, per venerdì 23 giugno, per l'esame tra l'altro del consuntivo 1999, non potrà aver luogo per mancanza di numero legale a seguito delle improvvise indisponibilità rappresentate, per le vie brevi, da alcuni consiglieri.

Il Collegio infine, prende atto che, in data 8 giugno 2000, il Presidente ha presentato denuncia alla Questura di Firenze, a seguito di tentativo di furto con scasso perpetrato da ignoti nei locali dell'Istituto.

I lavori terminano alle ore 14,00.

Dott. Giovanni DI MACCO - Presidente

Dott. Luigi GRIMALDI - Componente



**RELAZIONE SUL "BILANCIO CONSUNTIVO 1999" DI CUI AL PUNTO 1
DELL'ORDINE DEL GIORNO.**

Il Collegio procede all'esame del Bilancio Consuntivo dell'esercizio 1999 predisposto dall'Amministrazione e da sottoporre all'approvazione del Consiglio di Amministrazione del 29 giugno 2000.

Al riguardo il Collegio, acquisiti i chiarimenti richiesti sulla relazione illustrativa del Presidente in data 10 giugno 2000, osserva che:

Il conto consuntivo dell'Istituto Sperimentale per lo Studio e la Difesa del Suolo in Firenze relativo all'esercizio finanziario 1999 presenta le seguenti risultanze complessive :

Parte corrente		
Entrate		£. 2.129.038.384
Uscite		£. 2.290.892.547

	Differenza passiva	£. - 161.854.163
Movimento in conto capitale		
Entrate	£. 47.491.607	
Uscite	£. 287.715.962	
	=====	£. - 240.224.355

	Disavanzo finanziario	£. 402.078.518
		=====

Le entrate e le uscite per partite di giro si equivalgono nell'importo di Lire 149.913.531.

Alle previsioni iniziali sono state apportate le seguenti variazioni, regolarmente deliberate dal Consiglio di Amministrazione dell'Istituto nelle sedute del 29 marzo, 9 giugno e 5 novembre 1999 ed approvate dai Ministeri vigilanti ai sensi del D.P.R. 9 novembre 1998 n. 439:

In entrata

Parte corrente

- Contributi del Ministero delle Politiche Agricole e Forestali per spese di funzionamento capitolo 2 03 01 0 + £. 211.627.200
- Contributo del Ministero delle Politiche Agricole e Forestali per lo svolgimento del programma di ricerca "Produzione agricola nella difesa dell'ambiente" 5° anno - 2 semestre di attività
 - cap. 2 03 02 2 £. 21.780.000
 - cap. 2 03 02 6 " 25.245.000
 - cap. 2 03 02 A " 22.275.000
 - cap. 2 03 02 B " 29.700.000
 - cap. 2 03 02 D " 9.900.000
 - cap. 2 03 02 E " 23.265.000
 - cap. 2 03 02 L " 20.988.000
 - cap. 2 03 02 M " 29.700.000
 - cap. 2 03 02 P " 20.097.000+ £. 202.950.000
- Contributo del Ministero delle Politiche Agricole e Forestali per lo svolgimento del programma di ricerca "Miglioramento genetico della patata" 2° anno di attività - capitolo 2 03 02 H + £. 23.760.000
- Contributo del Ministero delle Politiche Agricole e Forestali per lo svolgimento del programma di ricerca "Inerbimenti e tappeti erbosi per la valorizzazione agricola,

- ricreativa e sportiva del territorio"- 2° anno di attività -
capitolo 2 03 02 I + £. 18.810.000
- Contributo del Ministero delle Politiche Agricole e
Forestali per lo svolgimento del programma "Collezioni di
microrganismi di interesse agrario ed agroindustriale" 1°
anno di attività – capitolo 2 03 02 Q
(Nell'esercizio 1998, il Ministero ha provveduto, alla
concessione di un'anticipo del 50% di detto programma
pari a £. 33.165.000, incassato con reversale n. 956 del 29
dicembre 1998 al capitolo 2 03 02 Q e pertanto esso figura
al 1° gennaio 1999 nell'avanzo di amministrazione relativo
agli esercizi precedenti) + £. 33.165.000
- Contributo del Ministero delle Politiche Agricole e
Forestali per lo svolgimento del programma interregionale
di ricerca "Agricoltura e qualità" Misura 5 - Realizzazione
della carta pedologica nazionale Sottoprogetto 4
"Definizione degli standard di controllo della qualità dei
dati e dei criteri di formulazione degli appalti"
indispensabile per la costituzione della Carta dei Suoli
d'Italia – capitolo 2 03 02 W + £. 82.170.000
- Contributo della Regione Lazio - capitolo 2 04 01 ♦ + £. 212.500.000
- Contributo della Regione Piemonte - capitolo 2 04 01 O + £. 36.000.000
- Contributo dall'A.I.P., dalla S.I.S.S. ed altri
- capitolo 2 06 01 0 + £. 12.000.000
- Contributo della Comunità Europea riguardante la
partecipazione al programma "Harmonization of the Italian
Soil Survey Methodologies of European Standards" –
capitolo 2 06 01 7 + £. 67.769.450

- Contributo del C.N.R. per la stipula di un contratto di ricerca per la partecipazione dell'Istituto al programma Settore Ambiente sul "Riciclo dei reflui del sistema agricolo-industriale" al fine di procedere alla valutazione delle modificazioni indotte dal riciclo dei reflui oleari nel sistema dei pori, attraverso l'analisi di immagine su sezioni sottili di campioni indisturbati di terreno, in relazione dei movimenti dell'acqua ed alla crescita delle radici nonché alla valutazione degli effetti sulla formazione di croste superficiali, sull'erosione e sulla eventuale tossicità indotta nel sistema suolo-pianta - capitolo 2 06 01 J + £. 54.000.000
-
- Totale Parte Corrente + £. 954.751.650
- Parte in conto capitale
- Finanziamento del Ministero delle Politiche Agricole e Forestali per spese in conto capitale programma interregionale di ricerca "Agricoltura e qualità" Misura 5 – Realizzazione della carta pedologica nazionale Sottoprogetto 4 "Definizione degli standard di controllo della qualità dei dati e dei criteri di formulazione degli appalti" indispensabile per la costituzione della Carta dei Suoli d'Italia - capitolo 5 15 01 W + £. 6.930.000
- Finanziamento del C.N.R. per spese in conto capitale relative alla stipula di un contratto di ricerca per la partecipazione dell'Istituto al programma Settore Ambiente sul "Riciclo dei reflui del sistema agricolo-industriale" al fine di procedere alla valutazione delle modificazioni indotte dal riciclo dei reflui oleari nel sistema dei pori,

attraverso l'analisi di immagine su sezioni sottili di campioni indisturbati di terreno, in relazione dei movimenti dell'acqua ed alla crescita delle radici nonché alla valutazione degli effetti sulla formazione di croste superficiali, sull'erosione e sulla eventuale tossicità indotta nel sistema suolo-pianta - capitolo 5 18 01 J

	+ £. 25.000.000

Totale	+ £. 986.681.650
<u>Partite di giro</u>	
- Depositi cauzionali da terzi - capitolo 7 22 05 0	+ £. 40.000.000

Totale variazioni	+ £.1.026.681.650
Utilizzo avanzo di amministrazione esercizi precedenti	+ £. 360.952.077

Totale variazioni entrate	+ £.1.387.633.727
=====	

In Uscita

Parte corrente

- Spese per gli Organi dell'Ente - Categoria I	+ £. -
- Oneri per il personale in attività di servizio - Categoria II	+ £. 254.383.791
- Spese per l'acquisto di beni di consumo e di servizi Cat. IV	+ £. 661.807.505
- Spese per prestazioni istituzionali - Categoria V	+ £. -
- Spese per oneri finanziari - Categoria VII	+ £. 200.000
- Per oneri tributari - Categoria VIII	+ £. 71.324.008
- Per poste correttive e compensative di Entrate Correnti - Categoria IX	+ £. 15.135.100

- Somme non classificabili in altre voci - Categoria X	+ £. 60.500.000

Totale parte corrente	+ £.1.063.350.404
<u>Parte in conto capitale</u>	
- Acquisizioni beni di uso durevole ed opere immobiliari Categoria XI	+ £. 107.060.000
- Acquisizioni di immobilizzazioni tecniche – Categoria XII	+ £. 183.256.616
- Per indennità di licenziamento personale – Categoria XV	+ £ -

Totale	+ £.1.353.667.020
<u>Partite di giro</u>	
- Spese aventi natura di partite di giro - Categoria XXI	+ £. 40.000.000

Totale variazioni uscite	+ £.1.393.667.020
	=====

Le variazioni dell'esercizio 1999 ammontano quindi, per le entrate a complessive £. 1.387.633.727 in aumento mentre per le uscite a complessive £. 1.393.667.020 sempre in aumento.

La differenza negativa di £. 6.033.293 rappresenta il T.F.R. previsto per i dipendenti dell'Ente con contratto di lavoro a tempo indeterminato nel bilancio di previsione dell'esercizio 1999 per £. 282.176.281 ed il T.F.R. accantonato al 1° gennaio 1999 per £. 276.142.988.

Nei confronti delle previsioni definitive che presentavano una differenza passiva di parte effettiva di £. 1.487.975.728 ed un disavanzo finanziario di £. 1.873.157.768 fronteggiato mediante l'utilizzazione dell'avanzo di amministrazione dei precedenti esercizi di £. 2.171.300.756, dato dalla somma di £. 1.873.157.768 pari all'avanzo degli esercizi precedenti e di £. 298.142.988 (276.142.988 + 22.000.000) pari all'accantonamento al 1° gennaio 1999 ed alla quota presunta di accantonamento per

l'esercizio 1999 del trattamento di fine rapporto per il personale dipendente con contratto di lavoro a tempo indeterminato, si sono verificate le seguenti variazioni :

In Entrata

- Contributo integrativo del Ministero delle Politiche Agricole e Forestali per il funzionamento e l'attività ordinaria di ricerca	+ £.	25.000.000
- Altri contributi del Ministero delle Politiche Agricole e Forestali	+ £.	7.500.000
- Contributo del Ministero delle Politiche Agricole e Forestali per lo svolgimento del programma di ricerca "Incremento della Produzione Tartuficola" 2° anno di attività	+ £.	29.700.000
- Contributo dall'A.I.P., dalla S.I.S.S. ed altri	+ £.	5.999.994
- Vendita di prodotti centri sperimentali Istituto	- £.	5.414.228
- Vendita di prodotti Azienda San Pastore	- £.	36.510.834
- Vendita di pubblicazioni edite dall'Ente	- £.	100.000
- Affitto immobili centro sperimentale di Fagna e SOP di Catanzaro	+ £.	68.250
- Affitto immobili Azienda San Pastore	+ £.	24.612.679
- Interessi attivi e premi su depositi e titoli	- £.	142.272
- Recuperi e rimborsi diversi Istituto, centri sperimentali e Sezioni Operative Periferiche di Rieti e Catanzaro	+ £.	23.074.905
- Recuperi e rimborsi diversi Azienda San Pastore	- £.	5.709.000
- Recuperi e rimborsi diversi Regione Emilia Romagna	+ £.	655.440
- Indennizzi di assicurazione	+ £.	1.780.800
- Concorsi nelle spese	+ £.	250.000
- Entrate non classificabili in altre voci sede Istituto	- £.	100.000

Totale parte corrente	+ £.	70.665.734
- Alienazione macchine ed attrezzature agricole	+ £.	8.650.000
- Realizzi di obbligazioni e cartelle fondiari	+ £.	2.970.000
- Riscossione crediti diversi Sede Istituto	+ £.	3.941.607
- Trasferimenti dallo Stato per spese in conto capitale	+ £.	-

Totale differenze entrate rispetto alle previsioni	+ £.	86.227.341
		=====

In Uscita

- Spese per gli Organi dell'Ente	- £.	5.984.370
- Oneri per il personale	- £.	250.742.615
- Acquisto di beni e servizi	- £.	881.322.446
- Oneri finanziari, tributari, poste correttive e compensative di entrate correnti ed altre somme non classificabili	- £.	117.406.400

Totale parte corrente	- £.	1.255.455.831
- Ripristino e trasformazioni di immobili	- £.	107.060.000
- Acquisizione di immobilizzazioni tecniche	- £.	22.336.078
- Indennità di licenziamento personale	- £.	-

Totale differenze uscite rispetto alle previsioni	- £.	1.384.851.909
		=====

Le variazioni di cui sopra fra previsioni definitive, accertamenti e impegni hanno modificato i risultati finanziari previsti, come si rileva dalle voci di seguito indicate:

- Differenza passiva di parte corrente prevista	- £.	1.487.975.728
- Maggiori accertamenti di entrate (variazione positiva)	+ £.	70.665.734

- Minori impegni di uscite (variazione positiva)	+ £. 1.255.455.831

Torna la differenza attiva di parte corrente di	- £. 161.854.163
	=====
- Disavanzo finanziario previsto	- £. 1.873.157.768
- Maggiori entrate complessivamente accertate (variazione positiva)	+ £. 86.227.341
- Minori uscite complessivamente impegnate (variazione positiva)	+ £. 1.384.851.909

Torna il disavanzo finanziario accertato in	- £. 402.078.518
	=====

La consistenza dei residui attivi e passivi all'inizio del 1999 risultava di rispettive Lire 2.228.661.382 e £. 978.320.115. A seguito della rideterminazione effettuata dall'Amministrazione nel corso dell'esercizio sono stati accertati minori residui attivi (relativi all'adeguamento del contributo dei programmi di ricerca "Produzione Agricola nella Difesa dell'Ambiente", "Foraggicoltura Prativa", "Itinerario", "Miglioramento Genetico della Patata", "Incremento della Produzione Tartuficola", "Inerbimenti e Tappeti Erbosi per la Valorizzazione Agricola, Ricreativa e Sportiva del Territorio", e dell'accordo di programma con "l'Amministrazione Provinciale di Siena" e con la "Cooperativa Valdarno" alle effettive somme impegnate e spese ed all'adeguamento del contributo al tasso irrevocabile di conversione LIRA/EURO dei progetti della Comunità Europea "Modellizzazione della dinamica dell'erosione del suolo all'interno del singolo evento di pioggia (MWISED)" e "Esperienze sull'impatto del Compattamento del suolo sulla produzione agricola e sull'ambiente e modi per prevenire tale Compattamento") e minori residui passivi (relativi soprattutto a materiali tecnici non forniti e ad economie realizzate su vari impegni di spesa) per rispettive Lire 34.395.361 e £. 10.574.086 per cui la consistenza iniziale di detti resti è risultata, in

definitiva, di rispettive £. 2.194.266.021 e £. 967.746.029. Quindi, l'effettiva consistenza al 31 dicembre 1999 dei residui relativi agli anni precedenti, riferibile per la massima parte alle ricerche finalizzate ed all'assegnazione di borse di studio a giovani laureati e diplomati, può essere così riassunta:

Residui Attivi	Residui iniziali	Variazioni +/-	Riscossioni	Residui al 31 dicembre 1999
Entrate correnti	1.861.800.444	- 34.394.775	280.197.076	1.547.208.593
Entrate in conto capitale	365.861.950	-	219.251.720	145.610.230
Entrate per partite di giro	998.988	- 586	678.402	320.000
	-----	-----	-----	-----
	2.228.661.382	- 34.395.361	500.127.198	1.694.138.823
	=====	=====	=====	=====
Residui Passivi	Residui iniziali	Variazioni +/-	Pagamenti	Residui al 31 dicembre 1999
Spese correnti	632.937.258	- 10.502.090	526.167.969	96.267.199
Spese in conto capitale	273.471.605	- 71.204	210.572.611	62.827.199
Spese per partite di giro	71.911.252	- 792	66.678.867	5.231.593
	-----	-----	-----	-----
	978.320.115	- 10.574.086	803.419.447	164.326.582
	=====	=====	=====	=====

Sommando i residui degli anni precedenti con quelli risultanti dalla gestione competenza, definitivamente accertati in rispettive £. 510.645.304 e £. 932.116.259 la

consistenza complessiva dei residui attivi e passivi al 31 dicembre 1999 risulta di rispettive £. 2.204.784.127 (£. 2.052.763.421 parte corrente; £. 150.075.230 in c/capitale e £. 1.945.476 per partite di giro) e £. 1.096.442.841 (£ 894.565.353 parte corrente £. 168.510.581 in c/capitale e £. 33.366.907 per partite di giro).

Più in particolare, £. 894.565.353 riferiti alla parte corrente delle uscite, riguardano :

- per £. 995.015 spese relative agli Organi istituzionali;
- per £. 275.549.069 spese relative agli oneri per il personale;
- per £. 488.523.498 spese relative all'acquisto di beni e servizi;
- per £. 72.214.000 spese relative a borse di studio;
- per £. 57.283.771 spese relative ad oneri finanziari, tributari e ad altre somme non classificabili.

I risultati complessivi delle operazioni di cassa avvenute nel corso del 1999, raffrontati con le corrispondenti previsioni definitive conseguenti alle rettifiche apportate durante la gestione possono riassumersi, per titoli di bilancio, come segue :

Entrate	Previsioni finali	Riscossioni	Differenze
Correnti	3.546.632.265	1.903.680.632	- 1.642.951.633
Conto capitale	394.222.170	263.278.327	- 130.943.843
Partite di giro	358.320.000	148.966.457	- 209.353.543
	-----	-----	-----
	4.299.174.435	2.315.925.416	- 1.983.249.019
	=====	=====	=====

Uscite	Previsioni finali	Pagamenti	Differenze
--------	-------------------	-----------	------------

Correnti	3.805.401.890	2.018.762.362	- 1.786.639.528
Conto capitale	638.465.331	392.605.782	- 245.859.549
Partite di giro	425.232.271	188.457.084	- 236.775.187
	-----	-----	-----
	4.869.099.492	2.599.825.228	- 2.269.274.264
	=====	=====	=====

Lo scarto che si rileva dal raffronto tra le previsioni di cassa rettificate e le riscossioni ed i pagamenti si presenta abbastanza consistente.

La situazione amministrativa è rappresentata dai seguenti dati:

Fondo di cassa all'inizio dell'esercizio		£. 920.959.489
Riscossioni:		
in c/competenze	£. 1.815.798.218	
in c/residui	£. 500.127.198	
	=====	£. 2.315.925.416
Pagamenti:		
in c/competenze	£. 1.694.138.823	
in c/residui	£. 510.645.304	
	=====	£. 2.599.825.228

Fondo di cassa al 31 dicembre 1999 che corrisponde al saldo comunicato dal Tesoriere		£. 637.059.677
	Residui attivi	£. 2.204.784.127

		£. 2.841.843.804
	Residui passivi	£. 1.096.442.841

Avanzo di amministrazione £. 1.745.400.963

L'avanzo risulta, ripartito come segue:

Gestione ordinaria £. 748.086.866

di cui:

- Per economie sugli stanziamenti di competenza e per riduzioni operate nei residui degli anni precedenti £. 214.911.489
- Per il fondo vincolato "Trattamento Fine Rapporto relativo al personale dipendente dall'Ente con contratto a tempo indeterminato £. 302.888.892
- Per introiti dalla vendita del bestiame da destinare al capitolo 2 11 05 1 per il ripristino degli immobili dell'Azienda San Pastore £. 107.060.000
- Per "Fondo di riserva" costituito in attuazione dell'art. 40 del D.P.R. del 7 luglio 1975 n. 1038 per spese impreviste ed indifferibili £. 60.000.000
- Per restituzione del contributo non impegnato concesso dal Consiglio Nazionale delle Ricerche per l'esecuzione dei lavori relativi al contratto di ricerca per la valutazione delle modificazioni indotte dal riciclo dei reflui oleari nel sistema dei pori, attraverso l'analisi di

- immagine su sezioni sottili di campioni indisturbati di terreno (Delibera n. 34/98 del Consiglio di Amministrazione del 13 novembre 1998 approvata dal Ministero vigilante con nota DGSGP – Ufficio Enti Pubblici dell’8 gennaio 1999 prot. n. 113022) £. 241.034
- Per restituzione del contributo non impegnato concesso dalla Regione Abruzzo per un accordo di programma tecnico-scientifico per la realizzazione di un progetto mirato all’analisi geomorfologica e pedologica dell’intero territorio regionale (Delibera n. 41/97 del Consiglio di Amministrazione del 28 novembre 1997 approvata dal Ministero Vigilante con nota DGSGP – Ufficio Enti Pubblici del 21 gennaio 1998 prot. n. 113240) £. 785.451
- Per contributo erogato dal Ministero delle Politiche Agricole e Forestali e Forestali con D.M. 361/7240/99 del 7 luglio 1999 per lo svolgimento del programma di ricerca “Incremento della Produzione Tartuficola” 2° anno di attività riscosso il 3 dicembre 1999 con reversale n. 696 (registrato alla Ragioneria Centrale in data 19 agosto 1999 e notificato dagli

Uffici Ministeriali in data 30 novembre 1999 con nota prot. n. 43507)	£. 29.700.000
- Per contributo erogato dal Ministero delle Politiche Agricole e Forestali e Forestali con D.M. 604/7241/99 del 21 ottobre 1999 per la concessione della proroga alla III° annualità ed integrazione contributo per la borsa di studio "Studio e difesa del suolo" prevista nel D.M. 630/7241/94 riscosso il 3 dicembre 1999 con reversale n. 699 (registrato alla Ragioneria Centrale in data 11 novembre 1999)	£. 7.500.000
- Per contributo erogato dal Ministero delle Politiche Agricole e Forestali con D.M. 617/1574/99 del 27 ottobre 1999 quale integrazione per il funzionamento e l'attività ordinaria di ricerca relativa all'anno 1999 riscosso con reversale n. 695 del 3 dicembre 1999	£. 25.000.000
<hr/> <hr/>	
Programmi finalizzati	£. 997.314.097
di cui:	
- Programma di lavoro per il monitoraggio della cartografia Pedologica delle Regioni Italiane " MONCAPRI" - D.M. n. 50601 del 19 giugno 1996 – contrassegnato con la lettera N	£. 60.850.135
- Progetto "ATLAS" per la redazione di un	

- acquisizione, informatizzazione e gestione dei dati geografici, con supporto di basi fotografiche, telerilevamento e modellistica territoriale” contrassegnato con la lettera X £. 54.482.200
- Sottoprogetto 8
- “Realizzazione di un Centro Nazionale di Coordinamento per la Cartografia Pedologica e di supporto ai Servizi Pedologici Regionali” contrassegnato con la lettera Y £. 98.998.024
- Programma interregionale di ricerca “Agricoltura e qualità” Misura 5 – Realizzazione della carta pedologica nazionale
- Sottoprogetto 4
- Definizione degli standard di controllo della qualità dei dati e dei criteri di formulazione degli appalti” – D.M. 52773 del 20 novembre 1998 – contrassegnato con la lettera W £. 51.428.100
- Programma di ricerca “Collezioni di microrganismi di interesse agrario ed agroindustriale” 1° anno di attività – D.M. 565/7240/98 del 19 novembre 1998 – contrassegnato con la lettera Q £. 9.044.782
- PROGRAMMA P.A.N.D.A.
- “Produzione agricola nella difesa

- dell'erosione del suolo all'interno del singolo evento di pioggia (MWISED)" contrassegnato con la lettera C £. 48.971.115
- Finanziamento della Comunità Europea a favore dell'Istituto quale contraente associato con il Centro "The Winand Staring Centre for Integrated Land, Soil and Water Research – DLO Agricultural and Environmental Research - SC-DLO" con sede in Olanda nell'ambito del contratto di ricerca comunitario N. FAIR 5 CT 97 3589 "Esperienze sull'impatto del compattamento del suolo sulla produzione agricola e sull'ambiente e modi per prevenire tale compattamento" contrassegnato con la lettera K £. 6.364.386
- Contratto della Comunità Europea riguardante la partecipazione al programma "Harmonization of the Italian Soil Survey Methodologies of European Standards contrassegnato con il numero 7 (Delibera n. 7/99 del Consiglio di Amministrazione del 29 marzo 1999 approvata dal Ministero vigilante con nota DGSGP – Ufficio enti Pubblici del 12 maggio 1999 protocollo 110944) £. 20.508.156
- Convenzione con l'Emilia-Romagna per la collaborazione dell'Istituto al

- programma operativo degli interventi per la realizzazione del sistema informativo ambientale "SINA" - Progetto Cartografia Pedologica di alcune aree sensibili al rischio di inquinamento delle falde presenti nella Regione - contrassegnata con la lettera G (Delibera C.d.A. n. 25 del 28 novembre 1996 approvata dalla DGSGP Ufficio Enti Pubblici con nota del 17 aprile 1997 prot. n° 170732 scadenza 22 maggio 2000) £. 29.006.857
- Convenzione con l'Agencia Regionale per la Protezione dell'Ambiente della Regione Piemonte (A.R.P.A.) nell'ambito del programma quadro promosso dall'Agencia Nazionale per la Protezione dell'Ambiente (A.N.P.A.) per la realizzazione del Centro tematico nazionale Suolo e siti contaminati contrassegnata con la lettera O (Delibera n. 6/99 del Consiglio di Amministrazione del 29 marzo 1999 approvata dal Ministero vigilante con nota DGSGP - Ufficio Enti Pubblici del 26 maggio 1999 protocollo 110949/110947 £. 23.722.720
 - Accordo di programma con la Regione Lazio per la collaborazione tecnico-scientifica dell'Istituto alla realizzazione

del programma di ricerca in campo pedologico riguardante i progetti:

“Indagine pedologica conoscitiva nelle aree corilicole del Viterbese maggiormente colpite dalla fitopatìa (morìa del nocciolo)” e “Cartografia dei suoli dell’altopiano di Leonessa (RI) ai fini della zonizzazione per la produzione di colture tipiche dell’area” contrassegnato con il simbolo ♦ (Delibera n. 9/99 del Consiglio di Amministrazione del 29 marzo 1999 approvata dal Ministero vigilante con nota DGSGP – Ufficio Enti Pubblici del 26 maggio 1999 prot. n. 110949)

£. 162.406.240

IN TOTALE

£. 1.745.400.963
=====

Per quanto riguarda il Fondo di Cassa al 31 dicembre 1999 + £. 637.059.677 così come risulta dalle scritture dell’Ente concorda con quello comunicato, in data 3 gennaio 2000 con Mod. 3336/AUT PRO.T.E.O., dalla Banca Nazionale del Lavoro a cui è affidato il servizio di Tesoreria dell’Ente.

Presso la Banca d’Italia - Sezione di Tesoreria Provinciale dello Stato di Firenze risulta invece un saldo di £. 638.042.677 (£. 66.773.942 C/Fruttilifero e Lire 571.268.735 C/Infruttilifero) così come da Mod. 56 T (Tesoreria Unica) del 14 gennaio 2000.

La differenza di £. 983.000 è dovuta:

- dalla somma di £. 767.000 relativa al consumo dell'energia elettrica del mese di dicembre 1999 della Sede della Sezione Operativa Periferica di Rieti e dalla somma di £. 216.000 relativa al consumo dell'energia elettrica del mese di dicembre 1999 della SOP di Rieti, addebitate direttamente dall' Ente Nazionale per l'Energia Elettrica "ENEL", sul conto n. 218030 Incassi e pagamenti giornalieri presso la Banca Nazionale del Lavoro di Firenze, in data 30 dicembre 1999.

Tali operazioni, effettuate dalla Banca Nazionale del Lavoro nell'anno 1999, sono state registrate dalla Banca d'Italia nell'anno 2000, come nei termini previsti dalla Tesoreria Unica, così come risulta anche dal Mod. 56 T (Tesoreria Unica) dell'11 febbraio 2000.

Il saldo suddetto di £. 637.059.677 comprende anche le somme accantonate in Banca d'Italia per il Trattamento di Fine Rapporto del personale dipendente dell'Ente con contratto a tempo determinato che a chiusura dell'esercizio 1999 ammonta a Lire 302.888.892.

Il risultato economico dell'esercizio è rappresentato da un disavanzo di Lire 429.871.656 per effetto del quale il patrimonio netto che all'inizio dell'esercizio ammontava a £. 6.585.675.682 è diminuito a £. 6.155.804.026.

Tale disavanzo risulta così determinato:

- Differenza di parte corrente	- £.	161.854.163
- Acquisizioni patrimoniali	+ £.	392.605.782
- Ricavi per alienazione beni patrimoniali fuori uso	+ £.	15.561.607
- Insussistenze passive: maggiori residui attivi	+ £.	284.130
- Insussistenze passive: minori residui passivi	+ £.	10.574.086
- Costi sospesi per rimanenze finali di:		

Prodotti	£.	1.776.830	
Materiali di consumo	£.	8.879.765	
		=====	+ £. 10.656.595
- Rimanenze iniziali di:			
Prodotti	£.	19.899.163	
Materiali di consumo	£.	5.643.040	
		=====	- £. 25.542.203
- Per eliminazione immobilizzazioni non Ammortizzate:			
Libri	£.	3.956.953	
Partecipazioni azionarie	£.	2.970.000	
Impianti, attrezzature e Macchinari	£.	41.094.180	
		=====	- £. 48.021.133
- Quota adeguamento fondo indennità licenziamento			- £. 26.745.904
- Sopravvenienze passive: eccedenza degli impegni sugli accertamenti	£.	255.785.962	
- Insussistenze attive: minori residui attivi			
	£.	34.679.491	
- Insussistenze attive: maggiori residui passivi	£.	-	
		=====	- £. 290.465.453
Ammortamenti e deperimenti			- £. 306.925.000

Disavanzo economico d'esercizio			- £. 429.871.656
			=====

Come risulta dal prospetto di cui sopra, il risultato economico dell'esercizio è stato influenzato dalle quote annuali di ammortamento e deperimento dei beni mobili e immobili, iscritte come poste rettificative dell'attivo nella situazione patrimoniale, in adempimento di quanto prescritto dall'art.32 del D.P.R. 18 dicembre 1979, n.696, in base ad aliquote fissate dal Ministero delle Politiche Agricole e Forestali.

In via conclusiva, l'Istituto ha avuto la disponibilità dei seguenti mezzi finanziari:

- | | | |
|------------------|-----------------|---|
| £. 1.086.627.200 | pari al 49,92% | quali contributi del Ministero delle Politiche Agricole e Forestali per spese di funzionamento; |
| £. 7.500.000 | pari allo 0,35% | quali contributi del Ministero delle Politiche Agricole e Forestali per proroga 3° anno borsa di studio; |
| £. 390.555.000 | Pari al 17,94% | quali contributi del Ministero delle Politiche Agricole e Forestali per programmi speciali "PANDA - 5° anno di attività - 2° semestre", Agricoltura e Qualità Misura 5 Sottoprogetto 4 "Definizione degli standard di controllo della qualità dei dati e dei criteri di formulazione degli appalti", "Collezioni di microrganismi di interesse agrario ed agroindustriale", "Incremento Produzione Tartuficola", "Miglioramento genetico della Patata" e "Inerbimenti e tappeti erbosi per la valorizzazione agricola, ricreativa e sportiva del territorio"; |
| £. 212.500.000 | Pari al 9,76% | quale contributo della Regione Lazio; |
| £. 36.000.000 | Pari all' 1,65% | quale contributo della Regione Piemonte; |
| £. 19.199.994 | Pari allo 0,88% | quale contributo dell'Associazione Italiana |

			Pedologi e della Società Italiana Scienza del Suolo ed altri;
£. 67.769.450	Pari al 3,11%		quale contributo dell' Unione Europea la partecipazione al programma "Harmonization of the Italian Soil Survey Methodologies of European Standards";
£. 54.000.000	Pari al 2,48%		quale contributo del Consiglio Nazionale delle Ricerche per la partecipazione dell'Istituto al programma Settore Ambiente sul "Riciclo dei reflui del sistema agricolo-industriale";
£. 58.074.938	Pari al 2,67%		per ricavi dalla vendita di prodotti dei centri sperimentali Istituto e Azienda San Pastore;
£. 196.811.802	Pari al 9,04%		per redditi e proventi patrimoniali, poste correttive e compensative di spese correnti sede Istituto e sezioni operative periferiche di Rieti e Catanzaro;

£.2.129.038.384	Pari al 97,80%		
£. 8.650.000	Pari allo 0,40%		per alienazione immobilizzazioni tecniche;
£. 6.911.607	Pari allo 0,32%		per realizzo valori mobiliari e riscossione crediti diversi ;
£. 6.930.000	Pari allo 0,32%		quale contributo del Ministero delle Politiche Agricole e Forestali per spese in conto capitale su programma interregionale di ricerca "Agricoltura e qualità" Misura 5 - Realizzazione della carta pedologica nazionale "Sottoprogetto 4;
£. 25.000.000	Pari all' 1,16%		quale contributo per spese di investimento del

Consiglio Nazionale delle Ricerche per la partecipazione dell'Istituto al programma Settore Ambiente sul "Riciclo dei reflui del sistema agricolo-industriale";;

£. 2.176.529.991 Pari al 100,00%

Tali mezzi finanziari sono stati così impiegati:

£. 31.715.630 pari all' 1,23% in spese per gli Organi Istituzionali dell'Ente;

£. 859.692.168 pari al 33,34% in oneri per il personale;

£. 1.069.080.860 pari al 41,46% in spese per acquisto di beni e di servizi;

£. 330.403.889 pari al 12,81% in oneri finanziari, tributari e varie;

£. 2.290.892.547 pari all' 88,84%

£. 287.715.962 pari all' 11,16% in spese per acquisizione di immobilizzazioni tecniche, trasformazioni e manutenzione straordinaria impianti;

£. 2.578.608.509 pari al 100,00%

E' stato utilizzato anche l'avanzo di amministrazione degli esercizi precedenti accertato in £. 1.873.157.768 al 31 dicembre 1998.

Per quanto concerne le entrate è da notare che:

- il contributo per il funzionamento e l'attività ordinaria di ricerca è aumentato rispetto all'anno precedente sia in percentuale che in assoluto: si è infatti passati da £. 903.000.000 (26,73%) del 1998 a £. 1.086.627.200 (49,92%) del 1999;
- i contributi per il finanziamento dei progetti speciali sono diminuiti sia in

- percentuale che in assoluto: si è passati da £. 1.435.568.355 pari al 42,49% dell'anno 1998 a £. 390.555.000 pari al 17,94 % dell'anno 1999 in quanto sono stati concessi, per questo esercizio, minori finanziamenti per programmi di ricerca "P.A.N.D.A.", "Incremento Produzione Tartuficola", "Inerbimenti e tappeti erbosi per la valorizzazione agricola, ricreativa e sportiva del territorio", "Miglioramento genetico della Patata", "Collezioni di microrganismi di interesse agrario ed agroindustriale" e programma interregionale di ricerca "Agricoltura e qualità" Misura 5 – Realizzazione della carta pedologica nazionale - Sottoprogetto 4 "Definizione degli standard di controllo della qualità dei dati e dei criteri di formulazione degli appalti";
- i finanziamenti in conto capitale sono diminuiti rispetto all'anno precedente, si è infatti passati da £. 63.294.420 (1,87%) del 1998 a £. 0 (-%) del 1999 in quanto il Ministero delle Politiche Agricole e Forestali, nell'esercizio in corso non ha concesso contributi per l'acquisto di attrezzature necessarie all'attività di ricerca ordinaria;

Per quanto concerne le uscite è da porre in evidenza che, rispetto all'esercizio precedente, risultano diminuzioni percentuali nelle categorie relative agli Organi Istituzionali ed agli Oneri per il personale.

	1998		1999	
Spese per gli Organi Istituzionali dell'Ente	33.941.937	1,48%	31.715.630	1,23%
Oneri per il personale	569.000.563	24,82%	859.692.168	33,34%
Spese per acquisto di beni e prestazioni di servizi	918.482.694	40,07%	1.069.080.860	41,46%
Spese per prestazioni istituzionali (borse di studio)	228.000.000	9,95%	-----	0,00%
Spese per oneri finanziari,	265.554.085	11,58%	330.403.889	12,81%

tributari e varie

Spese per ristrutturazioni e
ripristini

Spese per acquisizioni e immobilizzazioni tecniche, trasformazioni e manutenzione straordinaria impianti	233.580199	10,19%	287.715.962	11,16%
---	------------	--------	-------------	--------



Premesso quanto sopra, il Collegio esprime parere favorevole in ordine all'approvazione del conto consuntivo dell'esercizio finanziario 1999.

Firenze, 21 giugno 2000

IL COLLEGIO DEI REVISORI DEI CONTI

Dott. Giovanni DI MACCO - Presidente

Dott. Luigi GRIMALDI -Componente



Costa di n° 36 fogli
PER COPIA CONFORME ALL'ORIGINALE

IL DIRETTORE
(dott. Marcello Pagliai)

Marcello Pagliai

BILANCIO CONSUNTIVO

RENDICONTO FINANZIARIO DELL'ESERCIZIO 1999 PARTE I

ENTRATE

CODICE	DESCRIZIONE	CAPITOLO										DIFFERENZE RISPETTO ALLE PREVISIONI	
		GESTIONE										IN +	IN -
		PREVISIONI			SOMME ACCERTATE			ACCERTATE					
		INIZIALI	VARIAZIONI		DEFINITIVE	RISCOSSE	RIMASTE DA RISCOUTERE	TOTALI ACCERTATI					
4	5 (7-4)	6 (4-7)	7 (4+5-6)	8	9 (10-8)	10 (8+9)	11 (10-7)	12 (7-10)					
		1.810.348.679	360.952.077	2.171.300.756	8	9 (10-8)	10 (8+9)	11 (10-7)	12 (7-10)				
	TITOLO 1 - ENTRATE CONTRIBUTIVE												
	Cat. 1 - ALIQUOTE CONTRIBUTIVE A CARICO DEI DATORI DI LAVORO E/O DEGLI ISCRITTI												
101010	- Aliquote contributive a carico dei datori di lavoro e/o degli iscritti												
102010	- QUOTE DI PARTECIPAZIONE DEGLI ISCRITTI ALL'ONERE DI SPECIFICHE GESTIONI												
	- Quote di partecipazione iscritti all'onere di specifiche gestioni												
	TITOLO 2 - ENTRATE DERIVANTI DA TRASFERIMENTI CORRENTI												
	Cat. 3 - TRASFERIMENTI DA PARTE DELLO STATO												
203010	- Contributo del Ministero delle Politiche Agricole e Forestali per il funzionamento	850.000.000	211.627.200	1.061.627.200	1.086.627.200	1.086.627.200	1.086.627.200	25.000.000					
203020	- Altri contributi del Ministero delle Politiche Agricole e Forestali				7.500.000	7.500.000	7.500.000	7.500.000					7.500.000
203022	- Contributo del Ministero delle Politiche Agricole e Forestali progr. PANDA reflui zootecn. e biomasse		21.780.000	21.780.000	10.890.000	10.890.000	21.780.000						
203023	- Contributo del Ministero delle Politiche Agricole e Forestali prog. Incremento Produzione Tartuficola				29.700.000	29.700.000	29.700.000						29.700.000
203024	- Contributo del Ministero delle Politiche Agricole e Forestali sul programma P.A.N.D.A. reflui												
203025	- Contributo del Ministero delle Politiche Agricole e Forestali sul programma P.A.N.D.A. lavorazioni												
203026	- Contributo del Ministero delle Politiche Agricole e Forestali sul progr. P.A.N.D.A. sensibilità aree		25.245.000	25.245.000	12.622.500	12.622.500	25.245.000						
203028	- Contributo del Ministero delle Politiche Agricole e Forestali sul programma "ITINERARIO"												
203029	- Contributo del Ministero delle Politiche Agricole e Forestali sul Programma "Foreggicoltura Prativa"												
20302A	- Contributo del Ministero delle Politiche Agricole e Forestali progr. PANDA reflui zootecnici e biomasse		22.275.000	22.275.000	11.137.500	11.137.500	22.275.000						
20302B	- Contributo del Ministero delle Politiche Agricole e Forestali progr. PANDA reflui zootecnici e biomasse		29.700.000	29.700.000	14.850.000	14.850.000	29.700.000						
20302D	- Contributo del Ministero delle Politiche Agricole e Forestali sul programma P.A.N.D.A. ricerche su erosioni		9.900.000	9.900.000	4.950.000	4.950.000	9.900.000						
20302E	- Contributo del Ministero delle Politiche Agricole e Forestali sul programma P.A.N.D.A. Coordinamento		23.265.000	23.265.000	11.632.500	11.632.500	23.265.000						
20302F	- Contributo del Ministero delle Politiche Agricole e Forestali sul progr. P.A.N.D.A. sensibilità aree												
20302G	- Contributo del Ministero delle Politiche Agricole e Forestali sul progr. Ass. ric. prest. d'op. e contr. t.d.												
20302H	- Contributo del Ministero delle Politiche Agricole e Forestali sul progr. Miglioramento genetico patata		23.760.000	23.760.000	11.880.000	11.880.000	23.760.000						

XIV LEGISLATURA - DISEGNI DI LEGGE E RELAZIONI - DOCUMENTI

CAPITOLO	RENDICONTO FINANZIARIO DELL'ESERCIZIO 1999										TOTALE DEI RESIDUI ATTIVI AL TERMINE DELL'ESERCIZIO
	G E S T I O N E D E I R E S I D U I A T T I V I					G E S T I O N E D I C A S S A					
	RESIDUI ALL'INIZIO DELL'ESERCIZIO	RISCOSSI	RIMASTI DA RISCUOTERE	TOTALI	V A R I A Z I O N I		PREVISIONI	RISCOSSIONI	D I F F E R E N Z E R I S P E T T O A L L E P R E V I S I O N I		
					IN +	IN -			IN +	IN -	
13	14	15 (16-14)	16 (14+15)	17 (16-13)	18 (13-16)	19	20	21 (20-19)	22 (19-20)	23 (9+15)	
III. 1											
101010											
102010											
III. 2											
203010								1.061.627.200	1.086.627.200	25.000.000	
203020	219.000.000	135.000.000	84.000.000	219.000.000			160.000.000	142.500.000	17.500.000	84.000.000	
203022	41.383.470		41.199.800	41.199.800	183.670		52.273.470	10.890.000	41.383.470	52.089.800	
203023	47.025.000		46.956.290	46.956.290	68.710		47.025.000	29.700.000	17.325.000	46.956.290	
203024	67.969.145		67.969.145	67.969.145			67.969.145		67.969.145	67.969.145	
203025	28.470.260		28.470.260	28.470.260			28.470.260		28.470.260	28.470.260	
203026	68.241.250		66.404.420	66.404.420	1.836.830		80.863.750	12.622.500	68.241.250	79.026.920	
203028	1.160.440	1.159.820		1.159.820	620		1.160.440	1.159.820	620		
203029	6.809.885		6.775.660	6.775.660	34.225		6.809.885		6.809.885	6.775.660	
20302A	50.282.765		50.106.215	50.106.215	176.550		61.420.265	11.137.500	50.282.765	61.243.715	
20302B	213.053.700		212.952.520	212.952.520	101.180		227.903.700	14.850.000	213.053.700	227.802.520	
20302D	26.823.290		26.108.420	26.108.420	714.870		31.773.290	4.950.000	26.823.290	31.058.420	
20302E	54.493.820		53.873.480	53.873.480	620.340		66.126.320	11.632.500	54.493.820	65.505.980	
20302F	64.350.000		64.350.000	64.350.000			64.350.000		64.350.000	64.350.000	
20302H	29.700.010		29.573.800	29.573.800	126.210		41.580.010	11.880.000	29.700.010	41.453.800	

XIV LEGISLATURA - DISEGNI DI LEGGE E RELAZIONI - DOCUMENTI

CAPITOLO CODICE	RENDICONTO FINANZIARIO DELL'ESERCIZIO 1999 ENTRATE										G E S T I O N E D I C A S S A			TOTALE DEI RESIDUI ATTIVI AL TERMINE DELL'ESERCIZIO
	G E S T I O N E D E I R E S I D U I A T T I V I					G E S T I O N E D I C A S S A								
	RESIDUI ALL'INIZIO DELL'ESERCIZIO	RISCOSSI	RIMASTI DA RISCUOTERE	TOTALI	V A R I A Z I O N I		PREVISIONI	RISCOSSIONI	D I F F E R E N Z E R I S P E T T O A L L E P R E V I S I O N I					
13	14	15 (16-14)	16 (14+15)	17 (16-13)	18 (13-16)	19	20	IN +	IN -	21 (20-19)	22 (19-20)	23 (9+15)		
20302I	21.285.000		21.264.730	21.264.730	20.270	30.690.000	9.405.000			21.285.000	21.285.000	30.669.730		
20302L	66.901.785		67.184.055	67.184.055	284.130	77.395.785	10.494.000			66.901.785	66.901.785	77.678.055		
20302H	108.582.915		108.476.045	108.476.045	106.870	123.432.915	14.850.000			108.582.915	108.582.915	123.326.045		
20302N	91.022.250		91.022.250	91.022.250		91.022.250				91.022.250	91.022.250	91.022.250		
20302P	50.888.880		50.885.180	50.885.180	3.700	60.937.380	10.048.500			50.888.880	50.888.880	60.933.680		
20302Q						33.165.000				33.165.000	33.165.000	33.165.000		
20302S	66.385.000		66.385.000	66.385.000		66.385.000				66.385.000	66.385.000	66.385.000		
20302U	73.260.000		73.260.000	73.260.000		73.260.000				73.260.000	73.260.000	73.260.000		
20302V						41.085.000				41.085.000		41.085.000		
20302X	39.600.000		39.600.000	39.600.000		39.600.000				39.600.000	39.600.000	39.600.000		
20302Y	89.100.000		89.100.000	89.100.000		89.100.000				89.100.000	89.100.000	89.100.000		
Tot. Cat. 3	1.525.788.865	136.159.820	1.385.917.270	1.522.077.090	284.130	2.725.426.065	1.423.832.020	25.000.000		1.326.594.045	1.326.594.045	1.582.927.270		
20401*						85.000.000				85.000.000	85.000.000	212.500.000		
204010														
204016	114.000.000	57.000.000	57.000.000	114.000.000		114.000.000	57.000.000			57.000.000	57.000.000	57.000.000		
204010						36.000.000	16.200.000			19.800.000	19.800.000	19.800.000		
20401Z	11.500.000	11.500.000	11.500.000	11.500.000		11.500.000	11.500.000			11.500.000	11.500.000	11.500.000		
Tot. Cat. 4	125.500.000	68.500.000	57.000.000	125.500.000		246.500.000	84.700.000			161.800.000	161.800.000	289.300.000		
205010														
20501R	18.400.000		18.384.000	18.384.000	16.000	18.400.000				18.400.000	18.400.000	18.384.000		
Tot. Cat. 5	18.400.000		18.384.000	18.384.000	16.000	18.400.000				18.400.000	18.400.000	18.384.000		

XIV LEGISLATURA - DISEGNI DI LEGGE E RELAZIONI - DOCUMENTI

CAPITOLO CODICE	RENDICONTO FINANZIARIO DELL'ESERCIZIO 1999 ENTRATE										TOTALE DEI RESIDUI ATTIVI AL TERMINE DELL'ESERCIZIO
	GESTIONE DEI RESIDUI ATTIVI			GESTIONE DI CASSA			DIFFERENZE RISPETTO ALLE PREVISIONI				
	RESIDUI ALL'INIZIO DELL'ESERCIZIO	RISCOSSI	PIRASTI DA RISCUOTERE	TOTALI	VARIAZIONI	PREVISIONI	RISCOSSIONI	IR +	IR -	IR +	
13	14	15 (16-14)	16 (14+15)	17 (16-13)	18 (13-16)	19	20	21 (20-19)	22 (19-20)	23 (9+15)	
206010	4.889.800	4.889.800		4.889.800		18.089.800	24.089.794	5.999.994			
206017						45.000.000	20.330.835		24.669.165		47.438.615
20601C	82.779.560	45.251.559	36.972.001	82.223.560	556.000	82.779.560	45.251.559		37.528.001		36.972.001
20601J						54.000.000	54.000.000				
20601K	12.007.472		11.896.472	11.896.472	111.000	12.007.000			12.007.000		11.896.472
20601T	43.500.000	14.500.000	29.000.000	43.500.000		43.500.000	14.500.000		29.000.000		29.000.000
20601V	30.000.000			30.000.000	30.000.000	30.000.000			30.000.000		
Tot. Cat. 6	173.176.832	64.441.359	77.868.473	142.509.832	30.667.000	285.376.360	158.172.188	5.999.994	133.204.166		125.307.888
TOT. TIT. 2	1.842.865.697	269.301.179	1.539.169.743	1.808.470.922	284.130	3.275.702.425	1.666.704.206	30.999.994	1.639.998.211		2.015.918.358
TIT. 3											
307010						25.000.000	19.585.772		5.414.228		
307011	18.613.415	10.595.165	8.018.250	18.613.415		93.500.000	26.715.461		66.784.539		30.387.120
307020						100.000			100.000		
307030											
307050											
Tot. Cat. 7	18.613.415	10.595.165	8.018.250	18.613.415		118.600.000	46.301.233		72.298.767		30.387.120
308010						9.921.000	9.989.250	68.250			
308011						130.000.000	154.612.679	24.612.679			
308020											
308030	281.272	281.272	281.272	281.272		300.000	281.272		18.728		157.728
Tot. Cat. 8	281.272	281.272	281.272	281.272		140.221.000	164.883.201	24.680.929	18.728		157.728
309010	23.520	3.020	20.500	23.520		5.500.000	22.953.750	17.453.750			5.644.675

XIV LEGISLATURA - DISEGNI DI LEGGE E RELAZIONI - DOCUMENTI

RENDICONTO FINANZIARIO DELL'ESERCIZIO 1999 PARTE I
ENTRATE

CODICE	DESCRIZIONE	C O M P E T E N Z A										DIFFERENZE RISPETTO ALLE PREVISIONI	
		P R E V I S I O N I			S O M M E A C C E R T A T E			D I F F E R E N Z E					
		INIZIALI	IN AUMENTO 5 (7-4)	IN DIMINUZIONE 6 (4-7)	DEFINITIVE 7 (4+5-6)	RISCOSSE 8	RIMASTE DA RISCUOTERE 9 (10-8)	TOTALI ACCERTATI 10 (8+9)	IN + 11 (10-7)	IN - 12 (7-10)			
		4	5 (7-4)	6 (4-7)	7 (4+5-6)	8	9 (10-8)	10 (8+9)	11 (10-7)	12 (7-10)			
309011	- Recuperi e rimborsi diversi Azienda San Pastore	6.500.000			6.500.000	791.000		791.000			5.709.000		
309016	- Recuperi e rimborsi diversi Convenzione Regione Emilia Romagna					655.440	655.440	655.440			655.440		
309020	- Indennizzi di assicurazione					1.780.800	1.780.800	1.780.800			1.780.800		
309030	- Concorsi nelle spese					250.000	250.000	250.000			250.000		
	- Totale Categoria 9 - ENTRATE NON CLASSIFICABILI IN ALTRE VOCI	12.000.000			12.000.000	25.772.530	6.279.615	32.052.145			25.761.145	5.709.000	
310010	- Entrate non classificabili	100.000			100.000						100.000		
	- Totale Categoria 10 - TOTALE TITOLO 3 -	100.000			100.000						100.000		
	TITOLO 4 - ENTRATE PER ALIENAZIONE DI BENI PATRIMONIALI E RISCOSSIONE DI CREDITI	252.421.000			252.421.000	226.080.527	28.804.213	254.886.740			50.442.074	47.976.334	
	Cat. 11 - ALIENAZIONE DI BENI IMMOBILI E DIRITTI REALI												
411010	- Alienazione terreni												
	Cat. 12 - ALIENAZIONE DI IMMOBILIZZAZIONI TECNICHE												
412010	- Alienazione beni mobili												
412020	- Alienazione strumenti scientifici e attrezzature tecniche												
412030	- Alienazione macchine e attrezzature agricole					8.650.000		8.650.000			8.650.000		
412040	- Alienazione automezzi												
412051	- Alienazione bestiame Azienda San Pastore												
	- Totale Categoria 12 - REALIZZO DI VALORI MOBILIARI					8.650.000		8.650.000			8.650.000		
413010	- Realizzi di titoli emessi o garantiti dallo Stato												
413020	- Realizzi di obbligazioni e cartelle fondiarie												
	- Totale Categoria 13 - RISCOSSIONE DI CREDITI					2.970.000		2.970.000			2.970.000		
414020	- Prelevamento dal fondo Trattamento Fine Rapporto per liquidazione indennità di anzianità					2.970.000		2.970.000			2.970.000		

XIV LEGISLATURA - DISEGNI DI LEGGE E RELAZIONI - DOCUMENTI

CAPITOLO CODICE	G E S T I O N E D E I R E S I D U I A T T I V I					G E S T I O N E D I C A S S A					TOTALE DEI RESIDUI ATTIVI AL TERMINE DELL'ESERCIZIO
	RESIDUI ALL'INIZIO DELL'ESERCIZIO	RISCOSSI	RIMASTI DA RISCUOTERE	TOTALI	V A R I A Z I O N I		PREVISIONI	RISCOSSIONI	D I F F E R E N Z E R I S P E T T O A L L E P R E V I S I O N I		
					IR +	IR -			IR +	IR -	
13	14	15 (16-14)	16 (14+15)	17 (16-13)	18 (13-16)	19	20	21 (20-19)	22 (19-20)	23 (19+15)	
414040							3.941.607	3.941.607			
414060											
Tot. Cat. 14	44.272.000	7.272.000	44.272.000			44.272.000	3.941.607	3.941.607	7.272.000	7.272.000	
TOT. III. 4							52.561.607	15.561.607			
III. 5											
515010	248.104.780	178.751.720	69.353.060	248.104.780		248.000.000	178.751.720		69.248.280	69.353.060	
51501H	12.453.690		12.453.690	12.453.690		12.453.690			12.453.690	12.453.690	
51501I	4.867.440		4.867.440	4.867.440		4.867.440			4.867.440	4.867.440	
51501P	21.974.040		21.974.040	21.974.040		21.974.040			21.974.040	21.974.040	
51501U	3.465.000		3.465.000	3.465.000		3.465.000			3.465.000	3.465.000	
51501W							3.465.000			3.465.000	
51501X	4.950.000		4.950.000	4.950.000		4.950.000			4.950.000	4.950.000	
51501Y	22.275.000		22.275.000	22.275.000		22.275.000			22.275.000	22.275.000	
Tot. Cat. 15	318.089.950	178.751.720	139.338.230	318.089.950		321.450.170	182.214.720		139.233.450	142.803.230	
516010											
51601Z	3.500.000		3.500.000	3.500.000		3.500.000					
Tot. Cat. 16	3.500.000		3.500.000	3.500.000		3.500.000					
517010											
518010											
51801J						25.000.000				25.000.000	
Tot. Cat. 18	321.589.950	182.251.720	139.338.230	321.589.950		25.000.000				139.233.450	
TOT. III. 5						25.000.000				25.000.000	
III. 6						349.950.170	210.716.720			139.233.450	

XIV LEGISLATURA - DISEGNI DI LEGGE E RELAZIONI - DOCUMENTI

RENDICONTO FINANZIARIO DELL'ESERCIZIO 1999
ENTRATE

PARTE I

CODICE	DESCRIZIONE	CAPITOLI										DIFFERENZE RISPETTO ALLE PREVISIONI			
		PREVISIONI				SOMME ACCERTATE			RISERVE ACCERTATE			IN +	IN -		
		INITIALI	IN AUMENTO	IN DISTRIZIONE	DEFINITIVE	RISOSSE	RIMASTE DA RISCOUTERE	TOTALI ACCERTATI	11 (10-7)	12 (7-10)					
4	5 (7-4)	6 (4-7)	7 (4+5-6)	8	9 (10-8)	10 (8+9)	11 (10-7)	12 (7-10)							
	Cat. 19 - ASSUNZIONE DI MUTUI														
619010	- Assunzione mutui														
	Cat. 20 - ASSUNZIONE DI ALTRI DEBITI FINANZIARI														
620010	- Contrazione debiti diversi														
	Cat. 21 - EMISSIONE DI OBBLIGAZIONI														
621010	- Emissione di obbligazioni														
	TITOLO 7 - PARTITE DI GIRO														
	Cat. 22 - ENTRATE AVENTI NATURA DI PARTITE DI GIRO														
722010	- Ritenute erariali	200.000.000			200.000.000				115.176.857	596	115.177.453			84.822.547	
722020	- Ritenute previdenziali ed assistenziali	70.000.000			70.000.000				27.732.448	140.400	27.873.048			42.126.952	
722030	- Ritenute diverse	15.000.000			15.000.000				439.212	1.484.280	1.923.492			13.076.508	
722040	- Trattenuite per conto terzi	2.500.000			2.500.000				1.239.538		1.239.538			1.260.462	
722050	- Depositi cauzionali da terzi	3.500.000	40.000.000		43.500.000									43.500.000	
722051	- Depositi cauzionali da terzi Azienda San Pastore	2.000.000			2.000.000									2.000.000	
722060	- Recupero anticipazioni fondo economato	2.000.000			2.000.000				2.000.000		2.000.000				
722070	- Recupero anticipazioni sezioni operative periferiche	3.000.000			3.000.000				1.700.000		1.700.000			1.300.000	
722080	- Recupero anticipazioni varie	10.000.000			10.000.000									10.000.000	
722090	- Partite in conto sospese	10.000.000			10.000.000									10.000.000	
	- Totale Categoria 22 -	318.000.000	40.000.000		358.000.000				148.288.055	1.625.476	149.913.531			208.086.469	
	- TOTALE TITOLO 7 -	318.000.000	40.000.000		358.000.000				148.288.055	1.625.476	149.913.531			208.086.469	

XIV LEGISLATURA - DISEGNI DI LEGGE E RELAZIONI - DOCUMENTI

RENDICONTO FINANZIARIO DELL'ESERCIZIO 1999
ENTRATE

PARTE II

CAPITOLO	G E S T I O N E D E I R E S I D U I A T T I V I			G E S T I O N E D I C A S S A			TOTALE DEI RESIDUI ATTIVI AL TERMINE DELL'ESERCIZIO					
	RESIDUI ALL'INIZIO DELL'ESERCIZIO	RISCOSSI	RIMASTI DA RISCOUTERE	TOTALI	V A R I A Z I O N I							
					IN +	IN -						
CODICE	13	14	15 (16-14)	16 (14+15)	17 (16-13)	18 (13-16)	19	20	21 (20-19)	22 (19-20)	23 (9+15)	
619010												
620010												
621010												
TIT. 7												
722010	621.542	621.542		621.542			200.000.000	115.798.399		84.201.601	596	
722020	7.426	6.840		6.840		586	70.000.000	27.735.288		42.260.742	140.600	
722030	50.020	50.020		50.020			15.000.000	489.232		14.510.768	1.484.280	
722040							2.500.000	1.239.538		1.260.462		
722050	320.000		320.000	320.000			43.820.000			43.820.000	320.000	
722051							2.000.000			2.000.000		
722060							2.000.000	2.000.000				
722070							3.000.000	1.700.000		1.300.000		
722080							10.000.000			10.000.000		
722090							10.000.000			10.000.000		
Tot. Cat. 22	998.988	678.402	320.000	998.402		586	358.320.000	148.966.457		209.353.543	1.945.476	
TOT. TIT. 7	998.988	678.402	320.000	998.402		586	358.320.000	148.966.457		209.353.543	1.945.476	

RENDICONTO FINANZIARIO DELL'ESERCIZIO 1999
ENTRATE

PARTE I

CODICE	DESCRIZIONE	C A P I T O L O										
		G E S T I O N E										
		P R E V I S I O N I			S O M M E			A C C E R T A T E		D I F F E R E N Z E		
		IRIZIALI	V A R I A Z I O N I		DEFINITIVE	RISCOSE	RIMASTE DA RISCOUERE	TOTALI ACCERTATI	RISPETTO ALLE PREVISIONI			
4	IN AUMENTO	IN DIMINUZIONE	7 (4+5-6)	8	9 (10-8)	10 (8+9)	IN +	IN -				
	5 (7-4)	6 (4-7)					11 (10-7)	12 (7-10)				
-	Avanzo di Amministrazione	1.810.348.679	360.952.077	2.171.300.756	.							
-	Riepilogo dei titoli -											
2 -	- TITOLO	851.200.000	954.751.650	1.805.951.650	1.397.403.029	476.748.615	1.874.151.644	68.199.994				
3 -	- TITOLO	252.421.000		252.421.000	226.080.527	28.806.213	254.886.740	50.442.074	47.976.334			
4 -	- TITOLO				15.561.607		15.561.607	15.561.607				
5 -	- TITOLO		31.930.000	31.930.000	28.465.000	3.465.000	31.930.000					
7 -	- TITOLO	318.000.000	40.000.000	358.000.000	148.288.055	1.625.476	149.913.531					
-	TOTALE GENERALE	3.231.969.679	1.387.633.727	4.619.603.406	1.815.798.218	510.645.304	2.326.443.522	134.203.675	208.086.469	256.062.803		

RENDICONTO FINANZIARIO DELL'ESERCIZIO 1999
ENTRATE

PARTE II

CAPITOLO	G E S T I O N E D E I R E S I D U I A T T I V I					G E S T I O N E D I C A S S A					TOTALE DEI RESIDUI ATTIVI AL TERMINE DELL'ESERCIZIO
	RESIDUI ALL'INIZIO DELL'ESERCIZIO	RISCOSSI	RIMASTI DA RISCUOTERE	V A R I A Z I O N I		TOTALI	PREVISIONI	RISCOSSIONI	D I F F E R E N Z E R I S P E T T O A L L E P R E V I S I O N I		
				IN +	IN -				IN +	IN -	
CODICE	13	14	15 (16-14)	17 (16-13)	18 (13-16)	16 (14+15)	19	20	21 (20-19)	22 (19-20)	23 (9+15)
RIEP. TITOLI											
- TITOLO 2 -	1.842.865.697	269.301.179	1.539.169.743	284.130	34.678.905	1.808.470.922	3.275.702.425	1.666.704.208	30.999.994	1.639.998.211	2.015.918.358
- TITOLO 3 -	18.934.747	10.895.897	8.038.850			18.934.747	270.929.840	236.976.424	44.173.079	78.126.495	36.845.063
- TITOLO 4 -	44.272.000	37.000.000	7.272.000			44.272.000	44.272.000	52.561.607	15.561.607	7.272.000	7.272.000
- TITOLO 5 -	321.589.950	182.251.720	139.338.230			321.589.950	349.950.170	210.716.720		139.233.450	142.803.230
- TITOLO 7 -	998.988	678.402	320.000		566	998.402	358.320.000	148.966.457		209.353.543	1.945.476
TOTALE GENER.	2.228.661.382	500.127.199	1.694.138.823	284.130	34.679.491	2.194.266.021	4.299.174.435	2.315.925.416	90.734.680	2.073.983.699	2.204.784.127

RENDICONTO FINANZIARIO DELL'ESERCIZIO 1999
SPESA

PARTE II

CAPITOLO	G E S T I O N E D E I R E S I D U I P A S S I V I					G E S T I O N E D I C A S S A				TOTALE DEI RESTUI PASSIVI AL TERMINE DELL'ESERCIZIO	
	RESIDUI ALL'INIZIO DELL'ESERCIZIO	PAGATI	RIMASTI DA PAGARE	VARIAZIONI		PREVISIONI	PAGAMENTI	DIFFERENZE RISPETTO ALLE PREVISIONI			
				IN +	IN -			IN +	IN -		
CODICE	13	14	15 (16-14)	16 (14+15)	17 (16-13)	18 (13-16)	19	20	21 (20-19)	22 (19-20)	23 (9+15)
TIT. 1											
101010							14.000.000	12.672.000	1.328.000		
101020							9.200.000	8.250.000	950.000		
101030							500.000		500.000		
101040							14.979.100	10.777.808	4.201.292		995.015
101050	979.193	979.193		979.193			38.679.100	31.699.808	6.979.292		995.015
Tot. Cat. 1	979.193	979.193		979.193			34.500.000	33.999.849	500.151		
102010							16.594.280	11.894.280	4.700.000		
102016							33.186.378	25.858.950	7.327.428		
10201G							5.000.000		5.000.000		
10202*							215.000.000	204.795.805	8.204.195		
102020							3.605.720	3.605.720			
102026											
102030											
102040							11.000.000	9.821.612	1.178.388		
10205*							5.000.000		5.000.000		
102050	1.786.925	1.786.925		1.786.925			27.885.000	15.586.434	12.298.566		2.192.495
102052							2.470.000	1.813.293	656.707		
102053	1.818.852	1.775.852		1.775.852		43.000	3.017.210	2.790.570	226.640		183.640
102056	71.826	71.826		71.826			3.071.800	3.025.551	46.249		
102057							4.000.000		4.000.000		

XIV LEGISLATURA - DISEGNI DI LEGGE E RELAZIONI - DOCUMENTI

RENDICONTO FINANZIARIO DELL'ESERCIZIO 1999
SPESA

PARTE I

CODICE	DESCRIZIONE	GESSTIONE DI COMPENZA										DIFFERENZE RISPETTO ALLE PREVISIONI			
		PREVISIONI				DEFITIVE			SOMME IMPEGNATE			IR +		IR -	
		INIZIALI	IN AUMENTO	IN DIMINUIZIONE		7 (4+5-6)	8	PAGATE	RIMASTE DA PAGARE	TOTALI IMPEGNI	10 (8+9)	11 (10-7)	12 (7-10)		
		4	5 (7-4)	6 (4-7)	7 (4+5-6)	8	9 (10-8)	10 (8+9)	11 (10-7)	12 (7-10)					
10205A	- Indennità e rimb. spese di tras. per missioni terr. nazionale progr. P.A.R.D.A. reflui zootec. e biomasse	3.500.000	6.195.055		9.495.055	5.199.229	592.200	5.791.429		3.903.626					
10205B	- Indennità e rimb. spese di tras. per missioni terr. nazionale progr. P.A.R.D.A. ricerche su erosione	4.700.000	816.000	290.000	5.226.000	3.966.788	759.190	4.725.978		500.022					
10205C	- Indennità e rimborso spese trasporto per missioni terr. nazionale Progr. UE Modellizz. dinamica erosione	5.618.000		500.000	5.118.000	667.000	202.250	869.250		4.248.750					
10205D	- Indennità e rimb. spese di tras. per missioni terr. nazionale progr. P.A.R.D.A. Coordinamento	1.900.000	3.590.699	1.900.000	3.590.699					3.590.699					
10205E	- Indennità e rimb. spese di tras. per missioni terr. nazionale progr. P.A.R.D.A. sensibilità delle aree	6.900.000	3.594.000		10.494.000	4.498.967	2.268.425	6.767.392		3.726.608					
10205G	- Indennità e rimborso spese di trasporto per missioni in terr. nazionale Conven. Regione Emilia Romagna	4.000.000		375.337	3.624.663	2.323.025		2.323.025		1.301.638					
10205H	- Indennità e rimborso spese di trasporto per missioni nazionali progr. Miglioramento genetico patata		7.538.166	27.000	7.511.166	3.326.475		3.326.475		4.184.691					
10205I	- Indennità e rimb. spese di tras. per missioni in terr. nazionale Progr. Inerimenti e tappeti erbosi	2.950.000	685.196		3.635.196	3.126.569		3.126.569		508.627					
10205J	- Indennità e rimborso spese di trasporto per missioni in terr. nazionale progetto CNR Reflui Oleari		10.000.000	5.713.210	4.286.790	4.286.790		4.286.790							
10205K	- Indennità e rimborso spese di trasporto per missioni in terr. naz. progr. CE impatto compatto suolo	2.000.000		1.000.000	1.000.000	89.725		89.725		910.275					
10205L	- Indennità e rimb. spese di tras. per missioni terr. nazionale progr. P.A.R.D.A. sensibilità delle aree	12.100.000	5.574.500		17.674.500	12.977.440	93.695	13.071.135		4.603.365					
10205M	- Indennità e rimb. spese di tras. per missioni terr. nazionale progr. P.A.R.D.A. reflui zootec. e biomasse	5.000.000	6.000.000	1.322.500	9.677.500	4.370.960	313.675	4.684.635		4.992.865					
10205N	- Indennità e rimborso spese trasporto missioni in territorio nazionale programma "HOCAPRI"	22.000.000	3.301.057	3.042.875	22.258.182	4.417.291	2.577.592	6.994.883		15.263.299					
10205O	- Indennità e rimborso spese di trasporto per missioni in territorio nazionale Regione Piemonte		2.000.000		2.000.000	337.000		337.000		1.663.000					
10205P	- Indennità e rimb. spese di trasporto per missioni in terr. naz. progr. P.A.R.D.A. quantit. densità radicali	7.000.000	6.664.600		13.664.600	9.138.035	523.800	9.661.835		4.002.765					
10205Q	- Indennità e rimborso spese di tras. per missioni in territorio nazionale progr. Collezioni microrgan.		2.904.000		2.904.000	703.175		703.175		2.200.825					
10205R	- Indennità e rimborso spese di trasporto per missioni in terr. nazionale Conv. Ann. ne Provie di Siena	4.300.000	300	92.500	4.207.800	4.207.800		4.207.800							
10205S	- Indennità e rimb. spese di tras. per missioni in territorio nazionale progetto "ATLAS"	4.900.000	12.142		4.912.142	1.799.225		1.799.225		3.112.917					
10205T	- Indennità e rimborso spese di trasporto per missioni nazionali progetto C.M.R. Tillage Erosion	5.000.000		490.700	4.509.300	200.150		200.150		4.309.150					
10205U	- Indennità e rimborso spese di trasporto per missioni in terr. naz. progr. def. indiv. idiaz. reg. pedolog.	21.000.000		4.000.000	17.000.000	7.585.044		7.585.044		9.414.956					
10205V	- Indennità e rimborso spese di trasporto per missioni in terr. nazionale Coop. Agricola Valdarno	9.300.000	1.031.141		10.331.141	351.900		351.900		10.331.141					
10205W	- Indennità e rimb. spese di tras. per missioni terr. nazionale progr. def. in. standard controllo qual. dat		9.000.000		9.000.000	1.796.175		1.796.175		8.648.100					
10205X	- Indennità e rimborso spese di trasporto per missioni in terr. naz. progr. standard. metodol. gest. dati geogr	11.000.000			11.000.000		243.325	2.039.500		8.960.500					

XIV LEGISLATURA - DISEGNI DI LEGGE E RELAZIONI - DOCUMENTI

RENDICONTO FINANZIARIO DELL'ESERCIZIO 1999
SPSE

PARTE II

CAPITOLO	G E S T I O N E D E I R E S I D U I P A S S I V I				G E S T I O N E D I C A S S A				TOTALE DEI RESIDUI PASSIVI AL TERMINE DELL'ESERCIZIO				
	RESIDUI ALL'INIZIO DELL'ESERCIZIO	PAGATI	RIMASTI DA PAGARE	TOTALI	V A R I A Z I O N I		D I F F E R E N Z E R I S P E T T O A L L E P R E V I S I O N I						
CODICE	13	14	15 (16-14)	16 (14+15)	IN +	IN -	17 (16-13)	18 (13-16)	19	20	21 (20-19)	22 (19-20)	23 (9+15)
10205A	509.345	509.345		509.345					7.204.000	5.708.574		1.495.426	592.200
10205B	843.910	843.910		843.910					6.069.910	4.810.698		1.259.212	759.190
10205C									5.118.000	667.000		4.451.000	202.250
10205D									2.590.699			2.590.699	
10205E	1.182.920	1.182.920		1.182.920					9.576.920	5.681.887		3.895.033	2.268.425
10205G	783.100	783.100		783.100					4.400.000	3.106.125		1.293.875	
10205H	2.111.321	2.111.321		2.111.321					8.022.487	5.437.796		2.584.691	
10205I									3.635.196	3.126.569		508.627	
10205J									4.286.790	4.286.790			
10205K									1.000.000	89.725		910.275	
10205L									15.674.500	12.977.440		2.697.060	93.695
10205M									6.677.500	4.370.960		2.306.540	313.675
10205N									20.957.000	4.417.291		16.539.709	2.577.592
10205O									2.000.000	337.000		1.663.000	
10205P	2.472.303	2.472.303		2.472.303					15.136.903	11.610.338		3.526.565	523.800
10205Q									2.904.000	703.175		2.200.825	
10205R	100.350	100.350		100.350					4.308.150	4.308.150			
10205S	300.000	300.000		300.000					4.912.142	1.799.225		3.112.917	
10205T									4.594.450	500.150		4.094.300	
10205U									17.000.000	7.585.044		9.414.956	
10205V									8.000.000			8.000.000	
10205W									6.000.000	351.900		5.648.100	
10205X									11.000.000	1.796.175		9.203.825	243.325

XIV LEGISLATURA - DISEGNI DI LEGGE E RELAZIONI - DOCUMENTI

RENDICONTO FINANZIARIO DELL'ESERCIZIO 1999
SPSE

PARTE II

CAPITOLO	G E S T I O N E D I P A S S I V I										G E S T I O N E D I C A S S A			TOTALE DEI RESIDUI PASSIVI AL TERMINE DELL'ESERCIZIO
	RESIDUI ALL'INIZIO DELL'ESERCIZIO		PAGATI	RIMASTI DA PAGARE	TOTALI	V A R I A Z I O N I		PREVISIONI	PAGAMENTI	D I F F E R E N Z E R I S P E T T O A L L E P R E V I S I O N I				
	13	14				15 (16-14)	16 (14+15)			17 (16-13)	18 (13-16)	19	20	
10205Y								10.000.000	577.600			9.422.400		661.600
10205Z	255.250	255.250		255.250				1.203.240	1.203.240					
102060								5.579.907	5.579.907					
102063								3.872.500					3.872.500	
102067								8.639.000	3.914.951				4.724.049	
10206C								8.795.981	8.795.981					
102060								1.864.217	1.864.217					
10206I	1.864.217	1.864.217		1.864.217				8.411.078	8.411.078					
10206J								7.394.800	6.173.160				1.221.640	
10206K								2.719.529	2.719.529					
10206H								7.000.000	2.570.568				4.429.432	
102060								4.387.858	4.387.858					
10206S								9.600.000	2.728.364				6.871.636	
10206T								16.000.000	15.988.842				11.158	
102060								5.000.000					5.000.000	
10206U								6.000.000					6.000.000	
10206X								7.000.000	625.820				6.374.180	
10206Y								2.300.000	1.813.477				486.523	
10206Z								2.000.000					2.000.000	
10208*								134.000.000	73.202.630				60.797.370	
102080	49.287.690	34.981.232	13.270.537	48.251.769			1.035.921						2.210.000	
102082	59.000	59.000		59.000				59.000	59.000					
102083	567.000	567.000		567.000				926.000	926.000					47.871.308

XIV LEGISLATURA - DISEGNI DI LEGGE E RELAZIONI - DOCUMENTI

RENDICONTO FINANZIARIO DELL'ESERCIZIO 1999
SPESA

PARTE I

CODICE	DESCRIZIONE	CAPITOLO										DIFFERENZE RISPETTO ALLE PREVISIONI		
		PREVISIONI				SOMME IMPEGNATE			SOMME IMPEGNATE			IN +	IN -	
		IRIZIALI	IN AUMENTO	IN DIMINUIZIONE	DEFINITIVE	PAGATE	RIMASTE DA PAGARE	TOTALI IMPEGNI	11 (10-7)	12 (7-10)				
4	5 (7-4)	6 (4-7)	7 (4+5-6)	8	9 (10-8)	10 (8+9)								
102086	- Oneri previdenziali ed assistenziali a carico dell'Ente su programma P.A.M.D.A. sensibilità aree	5.000.000	1.800.000	6.800.000	5.000.000	5.000.000	5.000.000	1.800.000						
102087	- Oneri previd.li ed ass.li carico Ente Programma Harmonization of the Italian Soil Survey Method.	200.000	300.000	300.000	300.000	50.100	50.100	300.000						300.000
10208A	- Oneri previdenz.li ed ass.li a carico dell'Ente su progr. P.A.M.D.A. reflui zootecnici e biomasse	300.000	287.000	13.000	13.000	13.000	13.000	13.000						689.400
10208B	- Oneri previdenziali ed assistenziali a carico dell'Ente su progr. P.A.M.D.A. ricerche su erosione	800.000	108.300	800.000	110.600	110.600	110.600	800.000						
10208C	- Oneri previdenziali ed assistenziali a carico dell'Ente Prog.UE Modellizz.dinamica erosione	300.000	191.700	191.700	191.700	191.700	191.700	300.000						
10208E	- Oneri previdenziali ed assistenziali a carico dell'Ente progr. P.A.M.D.A. Coordinamento	400.000	400.000	400.000	400.000	400.000	400.000	400.000						
10208F	- Oneri previdenziali ed assistenziali a carico dell'Ente su progr. P.A.M.D.A. sensibilità delle aree	7.200.000	960.000	6.240.000	1.321.000	1.321.000	6.140.000	7.200.000						100.000
10208G	- Oneri previdenziali ed assistenziali a carico dell'Ente progr. Ass.ric. pr.d'op. e contr. t.det. PANDA	14.429.000	1.971.244	12.457.756	10.329.093	8.000	10.337.093	14.429.000						2.120.663
10208H	- Oneri previdenziali ed assistenziali a carico dell'Ente Convenzione Regione Emilia Romagna	389.000	27.000	27.000	27.000	27.000	27.000	389.000						
10208I	- Oneri previdenziali ed assistenziali a carico dell'Ente progr. Miglioramento genetico della patata	389.000	385.500	3.500	3.500	3.500	3.500	389.000						
10208J	- Oneri previdenziali ed assistenziali a carico dell'Ente Progr. Inerbin.e tappeti erbosi val.agr.	2.000.000	1.759.868	240.132	240.132	240.132	240.132	2.000.000						
10208K	- Oneri previdenziali ed assistenziali a carico dell'Ente progetto CRR Reflui Oleari	770.000	770.000	770.000	481.479	481.479	481.479	770.000						288.521
10208L	- Oneri previdenziali ed assistenziali a carico dell'Ente progr. Impatto compatto suolo prod.agr.	400.000	368.500	31.500	31.500	31.500	31.500	400.000						
10208M	- Oneri previdenziali ed assistenziali a carico dell'Ente progr. P.A.M.D.A. sensibilità delle aree	300.000	287.500	12.500	12.500	12.500	12.500	300.000						
10208N	- Oneri previdenziali ed assistenziali a carico dell'Ente su progr. P.A.M.D.A. reflui zootecnici e biomasse	1.000.000	34.992	67.000	67.000	67.000	67.000	1.000.000						
10208O	- Oneri previdenziali ed assistenziali a carico dell'Ente su programma "MONCARRI"	1.000.000	1.000.000	1.000.000	73.712	73.712	73.712	1.000.000						926.288
10208P	- Oneri previdenziali ed assistenziali a carico dell'Ente Regione Piemonte	500.000	474.600	25.400	25.400	25.400	25.400	500.000						
10208Q	- Oneri previdenziali ed assistenziali a carico dell'Ente progr. P.A.M.D.A. quantif.densità radical.	2.080.000	2.080.000	2.080.000	2.080.000	1.498.000	1.733.000	2.080.000						347.000
10208R	- Oneri previdenziali ed assistenziali a carico dell'Ente progr. Collezioni microrganismi agr.	340.000	325.200	14.800	14.800	14.800	14.800	340.000						
10208S	- Oneri previdenziali ed assistenziali a carico dell'Ente Convenzione Anm.ne Provinciale di Siena	4.000.000	1.200.000	2.800.000	898.000	1.646.000	2.544.000	4.000.000						256.000
10208T	- Oneri previdenziali ed assistenziali a carico dell'Ente progetto "ATLAS"	950.000	26.000	976.000	230.600	230.600	230.600	950.000						745.400
10208U	- Oneri previdenziali ed assistenziali a carico dell'Ente progr.definiz.individuaz.regioni pedologiche	8.700.000	26.000	8.700.000	1.584.277	1.900.000	3.484.277	8.700.000						5.215.723

XIV LEGISLATURA - DISEGNI DI LEGGE E RELAZIONI - DOCUMENTI

RENDICONTO FINANZIARIO DELL'ESERCIZIO 1999
 SPESE
 PARTE II

CAPITOLO	G E S T I O N E D E I R E S I D U I P A S S I V I				G E S T I O N E D I C A S S A				TOTALE DEI RESIDUI PASSIVI AL TERMINE DELL'ESERCIZIO		
	RESIDUI ALL'INIZIO DELL'ESERCIZIO	PAGATI	RITARDI DA PAGARE	TOTALI	V A R I A Z I O N I		PREVISORI	PAGAMENTI		D I F F E R E N Z E R I S P E T T O A L L E P R E V I S I O N I	
					IN +	IR -				IN +	IR -
CODICE	13	14	15 (16-14)	16 (14+15)	17 (15-13)	18 (13-16)	19	20	21 (20-19)	22 (19-20)	23 (9+15)
102086	34.740	34.740		34.740			6.834.700	5.034.740		1.799.960	
102087							300.000			300.000	
10208A	23.600	23.600		23.600			73.700	73.700			
10208B	13.100	13.100		13.100			26.100	26.100			
10208C							800.000			689.400	
10208D							191.700				
10208E	11.000	11.000		11.000			11.000	11.000			
10208F							6.240.000	1.321.000		4.919.000	
10208G	1.388.153	1.388.153		1.388.153			13.845.000	11.717.246		2.127.754	8.000
10208H	15.200	15.200		15.200			42.200	42.200			
10208I	125.000	125.000		125.000			128.500	128.500			
10208J							240.132	240.132			
10208K							770.000	481.479		288.521	
10208L							31.500	31.500			
10208H							12.500	12.500			
10208H							67.000	67.000			
102080							1.000.000	73.712		926.288	
10208F	39.000	39.000		39.000			64.400	64.400		1.845.000	1.498.000
10208G							2.080.000	235.000			
10208R	6.200	6.200		6.200			21.000	21.000		1.902.000	1.646.000
102085							2.800.000	898.000		705.400	
10208T	14.000	14.000		14.000			950.000	244.600			
10208U							8.700.000	1.584.277		7.115.723	1.900.000

XIV LEGISLATURA - DISEGNI DI LEGGE E RELAZIONI - DOCUMENTI

RENDICONTO FINANZIARIO DELL'ESERCIZIO 1999
SPSE

PARTE I

CODICE	DESCRIZIONE	C A P I T O L O										D I F F E R E N Z E		
		P R E V I S I O N I				S O M M E			I M P E G H A T E			R I S P E T T O A L L E		
		INIZIALI	V A R I A Z I O N I		DEFINITIVE	PAGATE	RIMASTE DA PAGARE	TOTALI IMPEGNI	IN +	IN -				
4	5 (7-4)	6 (4-7)	7 (4+5-6)	8	9 (10-8)	10 (8+9)	11 (10-7)	12 (7-10)						
104010	- Fitti passivi ed oneri locativi													
104024	- Spese per acqua, gas, energia elettrica Convenzione Regione Lazio	4.000.000			4.000.000									4.000.000
104020	- Spese per acqua, gas, energia elettrica	67.500.000	3.000.000		70.500.000	49.930.800	9.380.650	59.311.450						11.188.550
104021	- Spese per acqua, gas, energia elettrica Azienda San Pastore	16.000.000			16.000.000	3.440.000	758.000	4.198.000						11.802.000
10402C	- Spese per acqua, gas, energia elettrica Prog. UE Modelizzazione dinamica erosione suolo ev.pioggia	7.000.000			7.000.000	2.689.000		2.689.000						4.311.000
104025	- Spese per acqua, gas, energia elettrica Convenzione Regione Emilia Romagna	600.000			600.000	600.000		600.000						
10402R	- Spese per acqua, gas, energia elettrica Convenzio- ne Amministrazione Provinciale di Siena	2.000.000	500.000		1.500.000	1.500.000		1.500.000						
10402S	- Spese per acqua, gas, energia elettrica progetto "ATLAS"	2.500.000			2.500.000	2.500.000		2.500.000						2.500.000
10402U	- Spese per acqua, gas, energia elettrica progetto definizione individuazione regioni pedologiche	3.000.000			3.000.000	3.000.000		3.000.000						3.000.000
10402U	- Spese per acqua, gas, energia elettrica progetto definiz.standard di controllo qualità dati app.	1.500.000			1.500.000	1.500.000		1.500.000						1.500.000
10402X	- Spese per acqua, gas, energia elettrica progetto standardizz.metodologie di gestione dati geograf.	2.000.000			2.000.000	2.000.000		2.000.000						2.000.000
10402Y	- Spese per acqua, gas, energia elettrica progetto realizzazione Centro Maz.Coordin.Cartogr.Pedolog.	4.500.000			4.500.000	4.500.000		4.500.000						4.500.000
104030	- Spese per il riscaldamento	40.825.000	5.000.000		45.825.000	7.012.900	30.090.400	37.103.300						8.721.700
104036	- Spese per il riscaldamento Convenzione Regione Emilia Romagna	600.000			600.000	600.000		600.000						600.000
104040	- Canoni vari (pulizia locali, vigilanza notturna, ecc.)	70.500.000			70.500.000	53.087.440	7.258.160	60.345.600						10.154.400
104054	- Premi di assicurazione contro rischi, incendio, furti ed altri Convenzione Regione Lazio		300.000		300.000									300.000
104050	- Premi di assicurazione contro rischi, incendio, furti ed altri	22.000.000			22.000.000	18.310.925		18.310.925						3.689.075
104051	- Premi di assicurazione contro rischi, incendio, furti ed altri Azienda San Pastore	3.000.000			3.000.000	1.121.575		1.121.575						1.878.425
10405F	- Premi di assicurazione contro rischi, incendio, furti ed altri Ass.ric.pr.d'op.e contr.tera.PARMA	600.000	500.000	200.000	900.000	450.000		450.000						450.000
104050	- Premi di assicurazione contro rischi, incendio, furti ed altri prog. Collezioni microrogansi	300.000	300.000		300.000	150.000		150.000						150.000
10405S	- Premi di assicurazione contro rischi, incendio, furti ed altri progetto "ATLAS"	300.000			300.000	150.000		150.000						150.000
10405U	- Premi di assicurazione contro rischi, incendio, furti ed altri prog. definiz.individ.reg.pedolog.	300.000	150.000		450.000	300.000		300.000						150.000
10405H	- Premi di assicurazione contro rischi, incendio, furti ed altri prog.definiz.standard contr.qual.	300.000	300.000		300.000	300.000		300.000						300.000

XIV LEGISLATURA - DISEGNI DI LEGGE E RELAZIONI - DOCUMENTI

REN DICONT O FINANZIARIO DELL'ESERCIZIO 1999
SP ESE

PARTE II

CAPITOLO	G E S T I O N E D E I R E S I D U I P A S S I V I				G E S T I O N E D I C A S S A				TOTALE DEI RESIDUI PASSIVI AL TERMINE DELL'ESERCIZIO		
	RESIDUI ALL'INIZIO DELL'ESERCIZIO	PAGATI	RIMASTI DA PAGARE	TOTALI	V A R I A Z I O N I		P A G A M E N T I	D I F F E R E N Z E R I S P E T T O A L L E P R E V I S I O N I			
					IN +	IN -		IN +		IN -	
CODICE	13	14	15 (16-14)	16 (14+15)	17 (16-13)	18 (13-16)	19	20	21 (20-19)	22 (19-20)	23 (9+15)
104010							19	20			
10402*				10.455.889		400.000	2.000.000	60.386.689		2.000.000	2.000.000
104020	10.855.889	10.455.889		10.455.889		400.000	79.700.000	60.386.689		19.313.311	9.380.650
104021	7.510.000	3.510.000		3.510.000		4.000.000	23.510.000	6.950.000		16.560.000	758.000
10402C							7.000.000	2.689.000		4.311.000	
10402S							600.000	600.000			
10402P							1.500.000	1.500.000			
10402S							2.500.000			2.500.000	
10402U							3.000.000			3.000.000	
10402U							1.500.000			1.500.000	
10402X							2.000.000			2.000.000	
10402Y							4.500.000			4.500.000	
104030	21.753.600	21.753.600		21.753.600			66.825.000	28.766.500		38.058.500	30.090.400
104036							600.000			600.000	
104040	5.301.960	4.821.960		4.821.960		480.000	75.800.000	57.909.400		17.890.600	7.258.160
10405*							300.000			300.000	
104050							22.000.000	18.310.925		3.689.075	
104051							3.000.000	1.121.575		1.878.425	
10405F							900.000	450.000		450.000	
104050							300.000	150.000		150.000	
10405S							300.000	150.000		150.000	
10405U							450.000	300.000		150.000	
10405W							300.000			300.000	

XIV LEGISLATURA - DISEGNI DI LEGGE E RELAZIONI - DOCUMENTI

CAPITOLO	G E S T I O N E D E I R E S I D U I P A S S I V I						G E S T I O N E D I C A S S A				TOTALE DEI RESIDUI PASSIVI AL TERMINE DELL'ESERCIZIO
	RESTOUI ALL'INIZIO DELL'ESERCIZIO	PAGATI	RITRASI DA PAGARE	TOTALI	V A R I A Z I O N I		P A G A M E N T I	D I F F E R E N Z E R I S P E T T O A L L E P R E V I S I O N I			
					IN +	IN -		IN +	IN -		
CODICE	13	14	15 (16-14)	16 (14+15)	17 (16-13)	18 (13-16)	19	20	21 (20-19)	22 (19-20)	23 (9+15)
10405Y							600.000	300.000		300.000	
10406A							6.000.000			6.000.000	
104060	11.250.100	11.100.600		11.100.600		149.500	92.245.000	64.593.990		27.651.010	10.278.800
104061							1.000.000	3.600		996.400	20.640
10406C							7.500.000	1.807.400		5.692.600	
10406E							600.000			600.000	600.000
10406K							424.000			424.000	
10406P							1.500.000	1.500.000			
10406S							3.000.000			3.000.000	
10406U							4.000.000			4.000.000	
10406W							1.500.000			1.500.000	
10406X							3.000.000			3.000.000	
10406Y							6.500.000			6.500.000	960.000
104070	1.104.000	1.104.000		1.104.000			3.104.000	1.315.800		1.788.200	1.131.857
10408A							4.000.000			4.000.000	
10408D							6.487.000			6.487.000	1.892.600
10408C	1.487.000		1.487.000	1.487.000			3.000.000			3.000.000	
10408D							4.921.620	1.870.462		3.051.158	395.200
10408K							1.500.000			1.500.000	
10408H							1.500.000			1.500.000	
10408U							18.000.000	6.685.200		11.314.800	420.000
10408X							8.500.000			8.500.000	
10409A							1.000.000			1.000.000	

XIV LEGISLATURA - DISEGNI DI LEGGE E RELAZIONI - DOCUMENTI

CAPITOLO	G E S T I O N E D E I R E S I D U I P A S S I V I					G E S T I O N E D I C A S S A				TOTALE DEI RESIDUI PASSIVI AL TERMINE DELL'ESERCIZIO	
	RESIDUI ALL'INIZIO DELL'ESERCIZIO	PAGATI	RIMASTI DA PAGARE	V A R I A Z I O N I		TOTALI	PREVISIONI	PAGAMENTI	D I F F E R E N Z E R I S P E T T O A L L E P R E V I S I O N I		
				IN +	IN -				IN +		IN -
CODICE	13	14	15 (16-14)	17 (16-13)	18 (13-16)	19	20	21 (20-19)	22 (19-20)	23 (9+15)	
104090	3.433.822	3.053.182		3.053.182	80.640	20.455.300	10.132.080		10.523.220	7.408.520	
104091						500.000			500.000		
104097						2.898.030			2.898.030		
10409C						6.522.000			6.522.000		
10409D						3.000.000			3.000.000		
10409S						2.000.000			2.000.000		
10409U						2.000.000			2.000.000		
10409V						1.000.000			1.000.000		
10409X						1.500.000			1.500.000		
10410*						5.000.000			5.000.000	588.000	
104100	4.122.883	3.457.095	10.200	3.467.295	655.588	24.117.200	10.106.989		14.010.211	12.986.779	
104101						2.000.000	618.700		1.381.300	79.500	
104102	287.080	262.080		262.080	25.000	5.287.080	729.260		4.557.820	529.000	
104103	3.707.599	3.681.199		3.681.199	26.400	3.707.599	3.681.199		26.400		
104106	593.640	593.640		593.640		4.552.632	1.505.340		3.047.292	1.033.600	
104107						37.950.890			37.950.890	37.639.798	
10410A	2.656.200	2.583.000		2.583.000	73.200	15.269.600	11.546.159		3.723.441		
10410B	2.342.562	1.790.562	552.000	2.342.562		10.857.654	7.071.414		3.786.240	786.240	
10410C						12.950.000	9.975.000		2.975.000		
10410E	333.306	333.306		333.306		2.393.900	485.006		1.908.894	408.924	
10410G	877.200	877.200		877.200		1.096.800	985.700		111.100		
10410H	3.211.140	3.168.360		3.168.360	42.780	14.211.140	3.168.360		11.042.780		
10410I	4.048.900	4.048.900		4.048.900		10.100.000	10.087.150		12.850		

XIV LEGISLATURA - DISEGNI DI LEGGE E RELAZIONI - DOCUMENTI

RENDICONTO FINANZIARIO DELL'ESERCIZIO 1999
SPESSE

PARTE I

CODICE	DESCRIZIONE	CAPITOLLO										DIFFERENZE RISPETTO ALLE PREVISIONI	
		G E S T I O N E										IR +	IR -
		P R E V I S I O N I			S U M M E			I M P E G N A T E					
		INIZIALI	V A R I A Z I O N I		DEFINITIVE	PAGATE	RIMASIE DA PAGARE	TOTALI IMPEGNI	10 (8+9)	11 (10-7)	12 (7-10)		
	IN AUMENTO	IN DIMINUZIONE					8	9 (10-8)	10 (8+9)	11 (10-7)	12 (7-10)		
10410J	- Spese per l'acquisto materiale di consumo di carattere tecnico progetto CNR Reflui Olleari	4	5 (7-4)	6 (4-7)	7 (4+5-6)	8	9 (10-8)	10 (8+9)	11 (10-7)	12 (7-10)		91.474	
10410K	- Spese per l'acquisto di materiale di consumo di carattere tecnico prog.CE imp.compatt.suolo		17.954.440		17.954.440	12.271.206	5.591.760	17.862.966				1.908.949	
10410L	- Spese per l'acquisto di materiale di consumo di carattere tecnico progr.P.A.N.D.A. sensibilit. aree	1.000.000	2.924.000		2.924.000	1.015.051		1.015.051				10.001.880	
10410M	- Spese per l'acquisto materiale di consumo di carattere tecnico progr.P.A.N.D.A. reflui zoot.e biom.	13.000.000	10.216.170	91.374	11.216.170	1.190.770	23.520	1.214.290				7.021.311	
10410N	- Spese per l'acquisto di materiali di consumo di carattere tecnico programma "MONCAPRI"	3.250.000	15.698.718		28.607.344	14.563.273	7.022.760	21.586.033				23.965.553	
10410P	- Spese per l'acquisto di mater.consumo carattere tecnico prog.P.A.N.D.A. quantif.densità radicale	10.000.000	23.057.233		26.307.233	978.000	1.363.680	2.341.680				10.000.971	
10410Q	- Spese per l'acquisto materiale di consumo di carattere tecnico prog.Collezioni di microorganismi		10.000.000		20.000.000	4.943.927	5.055.102	9.999.029				4.846.957	
10410R	- Spese per l'acquisto di materiale di consumo di carattere tecnico Convvenz. Amm.ne Prov.le di Siena	2.408.000	6.878.072		28.500.000	17.539.403	6.113.640	23.653.043					
10410S	- Spese per l'acquisto di materiali di consumo di carattere tecnico progetto "ATLAS"	65.000.000			9.286.072	2.654.849	6.631.223	9.286.072				51.120.800	
10410T	- Spese per l'acquisto di materiali di consumo di carattere tecnico progetto C.N.R. Tillage Erosion	767.800	32.464		800.264	602.200	171.840	774.040				26.254	
10410U	- Spese per l'acquisto di mater.consumo carattere tecnico prog.definiz.individuaz.regioni pedolog.	3.000.000			3.000.000	1.324.198	600.000	1.924.198				1.075.802	
10410V	- Spese per l'acquisto di materiali di consumo di carattere tecnico Cooperativa Agricola Valdarno	7.500.000	680.578		8.180.578	169.593		169.593				8.010.985	
10410W	- Spese per l'acquisto materiale di consumo di carattere tecnico prog.definiz.standard contr.		3.000.000		3.000.000							3.000.000	
10410X	- Spese per l'acquisto di mater.consumo carattere tecnico prog. standard.metodol.gest.dat. geograf.	15.000.000			15.000.000	12.013.600	571.200	12.584.800				2.415.200	
10410Y	- Spese per l'acquisto di mater.consumo carattere tecnico prog.realizzaz.Centro Naz.Coord.Cart.Ped.	35.000.000			35.000.000	20.837.600		20.837.600				14.162.400	
10410Z	- Spese per l'acquisto di materiali di consumo di carattere tecnico Convenzione Regione Abruzzo	4.000.000	760.165	726.500	4.033.665	3.239.900	793.765	4.033.665					
10411	- Spese per eserc.,manut.,riparaz.e noleggi di auto macchine agricole Convenzione Regione Lazio		8.000.000		8.000.000							8.000.000	
104110	- Spese per esercizio, manutenzione, riparazione e noleggio di automezzi, macchine agricole, ecc.	35.500.000	12.000.000		47.500.000	27.441.110	8.848.456	36.309.566				11.190.434	
104111	- Spese di esercizio,manutenzione,riparazione e noleggio automezzi,macchine agricole Az.S.Pastore	28.000.000	4.000.000		32.000.000	17.680.914	6.939.585	24.620.499				7.379.501	
104112	- Spese per eserc.,manut.,riparaz.e noleggio di auto mezzi,macch.agr.progr.P.A.N.D.A.refl.zoot.e bionas	500.000	1.000.000		1.500.000	245.000	255.000	500.000				1.000.000	
104116	- Spese per eserc.,manut.,riparaz.e noleggio di auto mezzi,macch.agr.progr.P.A.N.D.A. sensibilit. aree	3.000.000	4.041.008		7.041.008	3.041.008		3.041.008				4.000.000	
10411A	- Spese per eserc.,manut.,riparaz.e noleggio di auto mezzi,macch.agr.progr.P.A.N.D.A.reflui zoot.e biom	1.000.000	2.050.000	50.000	3.000.000	1.000.000		1.000.000				2.000.000	
10411B	- Spese per eserc.,manut.,riparaz.e noleggio di auto mezzi,macch.agr.progr.P.A.N.D.A.ricerche erosione	3.770.000	5.000.000	1.000.000	7.770.000	1.326.240	1.443.600	2.769.840				5.000.160	

XIV LEGISLATURA - DISEGNI DI LEGGE E RELAZIONI - DOCUMENTI

RENDICONTO FINANZIARIO DELL'ESERCIZIO 1999
SPESA

PARTE II

CAPITOLO CODICE	G E S T I O N E D E I R E S I D U I P A S S I V I				G E S T I O N E D I C A S S A				TOTALE DEI RESIDUI PASSIVI AL TERMINE DELL'ESERCIZIO	
	RESIDUI ALL'INIZIO DELL'ESERCIZIO	PAGATI	RIMASTI DA PAGARE	TOTALI	V A R I A Z I O N I		P A G A M E N T I	D I F F E R E N Z E R I S P E T T O A L L E P R E V I S I O N I		
					IN +	IN -		IN +		IN -
13	14	15 (16-14)	16 (14+15)	17 (16-13)	18 (13-16)	19	20	21 (20-19)	22 (19-20)	23 (9+15)
10410J						17.954.440	12.271.206		5.683.234	5.591.760
10410K	855.660			855.660		2.924.000	1.015.051		1.908.949	
10410L	6.482.520	855.660		6.075.600		9.071.830	2.046.430		7.025.400	23.520
10410M		6.075.600		6.075.600	106.920	28.789.864	20.638.873		8.150.991	7.022.760
10410N	9.369.600			9.369.600		26.307.233	978.000		25.329.233	1.363.680
10410P		9.369.600		9.369.600		25.369.600	14.313.527		11.056.073	5.055.102
10410Q	25.176.080			25.176.080		28.500.000	17.539.403		10.960.597	6.113.640
10410R		25.176.080		25.176.080		34.462.152	27.890.929		6.631.223	6.631.223
10410S						65.000.000	67.200		64.932.800	13.812.000
10410T	622.560			622.560		1.422.800	1.224.760		198.040	171.840
10410U						3.000.000	1.324.498		1.675.802	600.000
10410V	1.455.360			1.455.360		9.000.000	1.624.953		7.375.047	
10410W						2.000.000			2.000.000	
10410X		1.206.000	208.800	1.414.800		15.000.000	12.013.600		2.986.400	571.200
10410Y						35.000.000	20.837.600		14.162.400	
10410Z	1.414.800			1.414.800		5.448.165	4.445.900		1.002.265	1.002.265
10411*						4.000.000			4.000.000	
104110	12.511.265	10.011.265	2.500.000	12.511.265		59.997.900	37.472.375		22.525.525	11.348.456
104111	9.212.165	8.953.900		8.953.900	258.265	41.212.000	26.634.814		14.577.186	6.939.585
104112						1.000.000	245.000		755.000	255.000
104116	1.026.400	501.960		501.960	524.440	7.067.408	3.542.968		3.524.440	
10411A						2.000.000	1.000.000		1.000.000	
10411B	775.000	275.000	500.000	775.000		6.545.000	1.601.240		4.943.760	1.943.600

XIV LEGISLATURA - DISEGNI DI LEGGE E RELAZIONI - DOCUMENTI

RENDICONTO FINANZIARIO DELL'ESERCIZIO 1999
SPESE

PARTE II

CAPITOLO	G E S T I O N E D E I R E S I D U I P A S S I V I				G E S T I O N E D I C A S S A				TOTALE DEI RESIDUI PASSIVI AL TERMINE DELL'ESERCIZIO		
	RESIDUI ALL'INIZIO DELL'ESERCIZIO	PAGATI	RIMASTI DA PAGARE	TOTALI	V A R I A Z I O N I		PREVISIONI	PAGAMENTI		D I F F E R E N Z E R I S P E T T O A L L E P R E V I S I O N I	
					IN +	IN -				IR +	IR -
CODICE	13	14	15 (16-14)	16 (14+15)	17 (16-13)	18 (13-16)	19	20	21 (20-19)	22 (19-20)	23 (9+15)
10412C							15.000.000	1.280.000		13.720.000	12.926.000
10412E							1.000.000			1.000.000	
10412I							3.000.000	3.000.000			
10412J							10.516.560			10.516.560	10.516.560
10412L							500.000			500.000	
10412H							2.000.000			2.000.000	
10412P	11.320.000	11.320.000		11.320.000			13.320.000	11.320.000		2.000.000	
10412S							20.000.000			20.000.000	3.600.000
10412U							3.000.000			3.000.000	
10412V							7.000.000			7.000.000	
10412W							1.000.000			1.000.000	
10412Y							4.000.000			4.000.000	
104130	19.227.518	19.227.518		19.227.518			115.248.000	50.643.510		64.604.490	49.548.871
104131	9.893.700	9.893.700		9.893.700			13.893.700	12.309.240		1.584.460	551.362
104140											
10415†							5.000.000			5.000.000	
104150	6.000.000	6.000.000		6.000.000			36.000.000	6.000.000		30.000.000	12.000.000
10416†							1.000.000			1.000.000	
104160	1.430.000	1.430.000		1.430.000			2.000.000	1.840.000		160.000	
10416B	404.000	404.000		404.000			5.400.000	2.000.000		3.400.000	2.400.000
104170							1.404.000	634.000		770.000	
10418†							20.000.000			20.000.000	

XIV LEGISLATURA - DISEGNI DI LEGGE E RELAZIONI - DOCUMENTI

RENDICONTO FINANZIARIO DELL'ESERCIZIO 1999
SPESSE

PARTE I

CODICE	DESCRIZIONE	CAPITULO										DIFFERENZE RISPETTO ALLE PREVISIONI	
		GESTIONE										IR +	IR -
		PREVISIONI		SOMME IMPEGNATE		SOMME IMPEGNATE		SOMME IMPEGNATE		SOMME IMPEGNATE			
		INIZIALI	IR AUMENTO	IR DIMINUIZIONE	DEFINITIVE	PAGATE	RIMASTE DA PAGARE	TOTALI IMPEGNI	11 (10-7)	12 (7-10)			
		4	5 (7-4)	6 (4-7)	7 (4+5-6)	8	9 (10-8)	10 (8+9)	11 (10-7)	12 (7-10)			
104180	- Corrispettivi per prestazioni professionali e per incarichi speciali	20.000.000	12.000.000		32.000.000	2.080.800	29.919.200	32.000.000					
104181	- Corrispettivi per prestazioni professionali e per incarichi speciali Azienda San Pastore	2.000.000	44.000.000		46.000.000	4.200.000	41.799.000	45.999.000				1.000	
104182	- Corrispettivi per prestazioni professionali e per incarichi speciali progr. P.A.N.D.A.reflui zoot.e biom.	15.000.000	8.700.000		23.700.000	15.000.000	4.000.000	19.000.000				4.700.000	
104183	- Corrispettivi per prestazioni professionali e incarichi speciali prog. "Incremento Produz.Tartuficola	3.500.000	2.775.000		6.275.000	2.574.200		2.574.200				3.700.800	
104186	- Corrispettivi per prestazioni professionali e per incarichi speciali progr. P.A.N.D.A. sensibilità aree		11.860.265		11.860.265	8.640.000		8.640.000				3.220.265	
104187	- Corrispettivi per prestaz.profess.ed incarichi speciali Prog.Harmonization of the Italian Soil Surve	5.000.000			5.000.000	5.000.000		5.000.000					
10418A	- Corrispettivi per prestazioni profess.e per incarichi speciali progr. P.A.N.D.A.reflui zoot.e biom.	41.730.000	5.970.000		47.700.000	10.000.000	32.000.000	42.000.000				5.700.000	
10418B	- Corrispettivi per prestazioni professionali e per incarichi speciali progr.P.A.N.D.A.ricerche erosione	25.302.000			25.302.000	10.000.000	10.000.000	20.000.000				5.302.000	
10418E	- Corrispettivi per prestazioni professionali e per incarichi speciali progr.P.A.N.D.A. sensibilità aree	15.000.000	14.000.000		29.000.000	15.000.000		15.000.000				14.000.000	
10418F	- Corrispettivi per prestaz.professionali e per incarichi speciali progr.UE Modell.dinamica erosione	62.000.000		26.500.000	35.500.000		15.000.000	15.000.000				20.500.000	
10418H	- Corrispettivi per prestazioni professionali e per incarichi speciali progr.Ass.ric.pr.d'op.e contr.d'op.PANDA	5.000.000	13.000.000		13.000.000		13.000.000	13.000.000				6.700.000	
10418I	- Corrispettivi per prestazioni professionali e per incarichi speciali progr.Higlieran-genetico patate		6.700.000	5.000.000	6.700.000								
10418J	- Corrispettivi per prestazioni professionali e per incarichi speciali progr. Inerimenti e tappeti erbosi		10.000.000		10.000.000	9.397.590	602.410	10.000.000					
10418L	- Corrispettivi per prestazioni professionali e per incarichi speciali progetto ORR Reflui Oleari	9.000.000			9.000.000	9.000.000		9.000.000					
10418M	- Corrispettivi per prestaz.profess.ed incarichi speciali progr. P.A.N.D.A. sensibilità aree	15.000.000			15.000.000	15.000.000		15.000.000					
10418N	- Corrispettivi per prestazioni professionali e per incarichi speciali progr.P.A.N.D.A.reflui zoot.e biom.	10.500.000	2.000.000		12.500.000							12.500.000	
10418P	- Corrispettivi per prestazioni professionali e per incarichi speciali programma "MORCAPP"	15.000.000	690.000		14.310.000	5.400.000	8.910.000	14.310.000					
10418R	- Corrispettivi per prestazioni professionali e per incarichi speciali progr.P.A.N.D.A.quantif.densità radiol.	9.350.000	600.000		8.750.000	4.200.000	4.550.000	8.750.000					
10418S	- Corrispettivi per prestazioni professionali e per incarichi speciali Conv. Ann.ne Prov.le di Siena	9.000.000			9.000.000							9.000.000	
10418U	- Corrispettivi per prestaz.profess.ed incarichi speciali progetto "ALAS"	38.000.000	150.000		37.850.000							37.850.000	
10418V	- Corrispettivi per prestaz.professionali e per incarichi speciali prog.definiz.individuaz.regioni pedolog.		29.000.000		29.000.000							22.000.000	
10418W	- Corrispettivi per prestaz.profess.ed incarichi speciali prog.standard.metodologie gest.dat geog.	28.000.000	51.000.000		28.000.000		12.000.000	12.000.000				16.000.000	

XIV LEGISLATURA - DISEGNI DI LEGGE E RELAZIONI - DOCUMENTI

RENDICONTO FINANZIARIO DELL'ESERCIZIO 1999
SPESA

PARTE II

CAPITOLO	G E S T I O N E D E I R E S I D U I P A S S I V I				G E S T I O N E D I C A S S A			TOTALE DEI RESIDUI PASSIVI AL TERMINE DELL'ESERCIZIO			
	RESIDUI ALL'INIZIO DELL'ESERCIZIO	PAGATI	RIMASTI DA PAGARE	TOTALI	V A R I A Z I O N I		D I F F E R E N Z E R I S P E T T O A L L E P R E V I S I O N I				
					IN +	IN -			IN +	IN -	
CODICE	13	14	15 (16-14)	16 (14+15)	17 (16-13)	18 (13-16)	19	20	21 (20-19)	22 (19-20)	23 (9+15)
104180	22.771.200	20.203.200	2.000.000	22.203.200		568.000	54.700.000	22.204.000		32.416.000	31.919.200
104181	1.350.000		1.350.000	1.350.000			47.350.000	4.200.000		43.150.000	43.149.000
104182	12.741.000	12.741.000		12.741.000			34.741.000	27.741.000		7.000.000	4.000.000
104183	42.066.666	42.066.666		42.066.666			42.066.666	42.066.666			
104186							5.775.000	2.574.200		3.200.800	
104187							11.860.265	8.660.000		3.220.265	
10418A							5.000.000	5.000.000			
10418B	33.351.995	33.351.995		33.351.995		5	78.352.000	43.351.995		35.000.005	32.000.000
10418C							25.302.000	10.000.000		15.302.000	10.000.000
10418E	13.498.000	13.498.000		13.498.000			36.498.000	28.498.000		8.000.000	
10418F							35.500.000			35.500.000	15.000.000
10418H	15.000.000	15.000.000		15.000.000			25.000.000	15.000.000		10.000.000	13.000.000
10418I	5.000.000	5.000.000		5.000.000			8.000.000	5.000.000		3.000.000	
10418J							10.000.000	9.397.590		602.410	602.410
10418L	6.240.000	6.240.000		6.240.000			15.240.000	15.240.000			
10418H	5.000.000	5.000.000		5.000.000			20.000.000	20.000.000			
10418R	16.500.000	16.500.000		16.500.000			29.000.000	16.500.000		12.500.000	
10418P							14.310.000	5.400.000		8.910.000	8.910.000
10418R	600.000	600.000		600.000			9.350.000	4.800.000		4.550.000	4.550.000
10418S							9.000.000			9.000.000	
10418U							37.850.000			37.850.000	
10418W							14.200.000			14.200.000	
10418X							28.000.000			28.000.000	12.000.000

XIV LEGISLATURA - DISEGNI DI LEGGE E RELAZIONI - DOCUMENTI

RENDICONTO FINANZIARIO DELL'ESERCIZIO 1999
SPESA

PARTE I

CODICE	DESCRIZIONE	GESIONE DI COMPENSA										DIFFERENZE RISPETTO ALLE PREVISIONI	
		PREVISIONI		SOMME IMPEGNATE		SOMME IMPEGNATE		SOMME IMPEGNATE		SOMME IMPEGNATE		IN +	IN -
		INIZIALI	VARIAZIONI IN AUMENTO	DEFINITIVE	PAGATE	RIMASTE DA PAGARE	TOTALI IMPEGNI	PAGATE	RIMASTE DA PAGARE	TOTALI IMPEGNI	IN +		
												IN DIMINUIZIONE	IN +
		4	5 (7-4)	6 (4-7)	7 (4+5-6)	8	9 (10-8)	10 (8+9)	11 (10-7)	12 (7-10)			
10418Y	- Corrispettivi per prestaz. profess. ed incarichi speciali prog. realizz. Centro Naz. Coord. Cart. Pedol.	43.000.000			43.000.000							43.000.000	
10418Z	- Corrispettivi per prestazioni professionali e per incarichi speciali Convenzione Regione Abruzzo	1.640.000			1.640.000							1.640.000	
104190	- Spese per concorsi, funzionamento commissioni, comitati, ecc.	29.088.283		26.000.000	3.088.283							3.088.283	
10419N	- Spese per concorsi, funzionamento commissioni, comitati, ecc. programma "ROMIGARRI"	6.000.000			6.000.000							6.000.000	
104200	- Spese per accertamenti sanitari, cure, ricoveri, profesi, ecc.	1.000.000		500.000	1.500.000							1.500.000	
104210	- Spese per acquisto vestiario, divise, ecc.	1.000.000			1.000.000							1.000.000	
104220	- Spese di rappresentanza	10.000.000			10.000.000							10.000.000	
104230	- Spese per acquisto concimi, sementi, fertilizzanti, anticrittogamici e mangimi	15.000.000		3.000.000	18.000.000							18.000.000	
104231	- Spese per acquisto concimi, sementi, fertilizzanti, anticrittogamici e mangimi per l'Azienda S. Pastore	5.000.000		8.000.000	13.000.000							13.000.000	
104236	- Spese per acquisto concimi, sementi, fertilizzanti, anticrittogamici e mangimi prog. P.A.N.D.A. sensibilit. aree	1.200.000		1.400.000	2.600.000							2.600.000	
104238	- Spese per acquisto concimi, sementi, fertilizzanti, anticrittogamici e mangimi prog. P.A.N.D.A. ricerche erosione	1.000.000		1.000.000	2.000.000							2.000.000	
104268	- Allestimenti aree sperimentali Programma P.A.N.D.A. ricerche su erosione	1.000.000			1.000.000							1.000.000	
104270	- Spese per pubblicità	1.000.000			1.000.000							1.000.000	
		1.288.595.901	763.819.539	102.012.034	1.950.403.306	590.997.024	478.083.836	1.069.080.860				881.322.446	
Cat. 5	- SPESE PER PRESTAZIONI ISTITUZIONALI												
105010	- Borse di studio												
	- Totale Categoria 4 -												
Cat. 6	- TRASFERIMENTI PASSIVI												
106010	- Interventi assistenziali a favore del personale in servizio, cessato dal servizio e loro famiglie												
	- Totale Categoria 5 -												
Cat. 7	- ONERI FINANZIARI												
107030	- Spese e commissioni bancarie	1.500.000			1.500.000	64.095						1.500.000	64.095
107031	- Spese e commissioni bancarie Azienda San Pastore	500.000			500.000							500.000	
107037	- Spese e commissioni bancarie Progr. Harmonization of the Italian Soil Survey Methodologies Europ.			200.000	200.000	45.496						200.000	45.496
10703C	- Spese e commissioni bancarie Prog. UE Modellizzazione dinamica erosione suolo int. evento pioggia	393.181			393.181	94.877						393.181	94.877

XIV LEGISLATURA - DISEGNI DI LEGGE E RELAZIONI - DOCUMENTI

RENDICONTO FINANZIARIO DELL'ESERCIZIO 1999
SPESA

PARTE II

CAPITOLLO	G E S T I O N E D E I R E S I D U I P A S S I V I				G E S T I O N E D I C A S S A			TOTALE DEI RESIDUI PASSIVI AL TERMINE DELL'ESERCIZIO			
	RESIDUI ALL'INIZIO DELL'ESERCIZIO	PAGATI	RIMASTI DA PAGARE	TOTALI	V A R I A Z I O N I		P R E V I S I O N I		P A G A M E N T I	D I F F E R E N Z E R I S P E T T O A L L E P R E V I S I O N I	
					I R +	I R -				I R +	I R -
CODICE	13	14	15 (16-14)	16 (14+15)	17 (16-13)	18 (13-16)	19	20	21 (20-19)	22 (19-20)	23 (9+15)
10418Y							43.000.000		43.000.000		
10418Z							1.640.000		1.640.000		1.584.000
104190							3.088.283		3.088.283		
10419H							6.000.000	1.706.400	4.293.600		1.851.400
104200							2.301.200	961.200	1.340.000		756.000
104210	801.200	801.200		801.200			1.000.000		1.000.000		
104220							15.258.400	8.313.747	6.944.653		5.963.690
104230	5.399.216	3.754.923	1.585.662	5.340.595		58.631	19.290.000	8.041.747	11.248.253		3.378.000
104231	1.290.000	1.290.000		1.290.000			10.372.500	3.945.500	6.427.000		2.368.000
104236	1.372.500	1.372.500		1.372.500			2.114.908		2.114.908		714.900
104238							1.000.000		1.000.000		1.000.000
104268							1.000.000		1.000.000		
104270							1.000.000		1.000.000		
Tot. Cat. 4	394.385.043	374.462.832	10.439.662	384.901.894		9.423.169	2.171.859.613	955.459.256	1.206.410.357		488.523.498
105010	158.572.000	86.358.000	72.214.000	158.572.000			100.000.000	86.358.000	13.642.000		72.214.000
Tot. Cat. 5	158.572.000	86.358.000	72.214.000	158.572.000			100.000.000	86.358.000	13.642.000		72.214.000
106010											
107030							1.500.000	64.095	1.435.905		
107031							500.000		500.000		
107037							200.000	45.495	154.504		
10703C							390.000	94.877	295.123		

XIV LEGISLATURA - DISEGNI DI LEGGE E RELAZIONI - DOCUMENTI

RENDICONTO FINANZIARIO DELL'ESERCIZIO 1999
SPSE

PARTE I

CODICE	DESCRIZIONE	GESUITONE DI COPERTENZA										DIFFERENZE RISPETTO ALLE PREVISIONI		
		PREVISIONI		SOMME IMPEGHATE		DEFINITIVE		PAGATE		RIMASTE DA PAGARE		TOTALI IMPEGHI	IN +	IN -
		INIZIALI	VARIAZIONI IN AUMENTO	IN DIMINUIZIONE	DEFINITIVE	PAGATE	RIMASTE DA PAGARE	TOTALI IMPEGHI	DEFINITIVE	PAGATE	RIMASTE DA PAGARE	TOTALI IMPEGHI	IN +	IN -
		4	5 (7-4)	6 (4-7)	7 (4+5-6)	8	9 (10-8)	10 (8+9)	7 (4+5-6)	8	9 (10-8)	10 (8+9)	11 (10-7)	12 (7-10)
	- Totale Categoria 7 -		200.000		2.593.181		204.488		204.488		204.488		2.388.713	
	Cat. 8 - ONERI TRIBUTARI		2.393.181		2.393.181		204.488		204.488		204.488		2.388.713	
10801*	- Imposte, tasse e tributi vari Convenzione Regione Lazio			7.200.000	7.200.000				7.200.000		2.210.000		4.990.000	
108010	- Imposte, tasse e tributi vari	114.800.000	37.500.000		152.300.000		25.937.800		125.349.980		152.287.780		12.220	
108011	- Imposte, tasse e tributi vari Azienda San Pastore	180.000.000	15.000.000		115.000.000		5.403.701		109.552.890		114.986.581		13.419	
108012	- Imposte, tasse e tributi vari progr. P.A.R.D.A. reflui zootecnici e biomasse	800.000	530.000		1.330.000		239.000		792.000		1.030.000		300.000	
108013	- Imposte, tasse e tributi vari programma "Incremento Produzione Tartuficola"													
108016	- Imposte, tasse e tributi vari progr. P.A.R.D.A. sensibilità aree	1.500.000		275.000	1.225.000		1.142.000		1.142.000		1.142.000		83.000	
108017	- Imposte, tasse e tributi vari progetto UE Harmonization Soil Survey Methodologies of Eur. stand.	400.000		70.000	1.500.000		330.000		330.000		330.000		1.500.000	
108014	- Imposte, tasse e tributi vari progr. P.A.R.D.A. reflui zootecnici e biomasse													
108018	- Imposte, tasse e tributi vari progr. P.A.R.D.A. ricerche su erosione	3.000.000	420.000	1.139.000	2.281.000		1.221.000		660.000		1.881.000		400.000	
10801C	- Imposte, tasse e tributi Progr.UE Modellizzazione dinamica erosione suolo interno evento pioggia	645.000		37.000	608.000		373.000		373.000		373.000		235.000	
10801E	- Imposte, tasse e tributi vari progr. P.A.R.D.A. sensibilità aree	1.200.000	900.000	210.000	1.890.000		990.000		990.000		990.000		900.000	
10801F	- Imposte, tasse e tributi vari progetto Assegni ricerca, prest. d'op.e contratti t.determinato PANDA	8.200.000	1.160.000		9.360.000		5.603.000		3.757.000		3.757.000		3.757.000	
10801G	- Imposte e tasse Convenzione Regione Emilia Romagna	22.720.000		504.866	22.215.134		11.983.000		11.983.000		11.983.000		10.232.134	
10801H	- Imposte, tasse e tributi vari programma "Miglioramento genetico della patata"		900.000		900.000				900.000				900.000	
10801I	- Imposte e tasse Progr. Inerimenti e tappeti erbosi per la valorizzazione agricola del territorio	249.000	581.000		830.000		330.000		330.000		330.000		500.000	
10801J	- Imposte, tasse e tributi vari progetto DIP Reflui Ofcari		1.160.000	589.000	591.000		327.000		264.000		591.000		222.000	
10801K	- Imposte, tasse e tributi vari progetto CE impatto compattamento suolo prod.agr.	400.000			400.000		28.000		150.000		178.000		222.000	
10801L	- Imposte, tasse e tributi vari progr. P.A.R.D.A. sensibilità aree	1.000.000		406.000	594.000		594.000		594.000		594.000		1.533.000	
10801M	- Imposte, tasse e tributi vari progr. P.A.R.D.A. reflui zootecnici e biomasse	1.000.000		190.000	810.000		810.000		810.000		810.000		1.533.000	
10801N	- Imposte, tasse e tributi vari programma "MONCAPRI"	4.441.000		2.890.000	1.551.000		18.000		18.000		18.000		1.533.000	
10801D	- Imposte, tasse e tributi vari Regione Piemonte		6.000.000		6.000.000		20.000		2.700.000		2.720.000		3.280.000	

XIV LEGISLATURA - DISEGNI DI LEGGE E RELAZIONI - DOCUMENTI

CAPITOLO	G E S T I O N E D E I R E S I D U I P A S S I V I										G E S T I O N E D I C A S S A				TOTALE DEI RESIDUI PASSIVI AL TERMINE DELL'ESERCIZIO
	RESIDUI ALL'INIZIO DELL'ESERCIZIO	PAGATI	RIMASTI DA PAGARE	TOTALI	V A R I A Z I O N I		PREVISIONI	PAGAMENTI	D I F F E R E N Z E R I S P E T T O A L L E P R E V I S I O N I		IR -				
					IN +	IN -			IN +	IR -					
CODICE	13	14	15 (16-14)	16 (14+15)	17 (16-13)	18 (13-16)	19	20	21 (20-19)	22 (19-20)	23 (9+15)				
Tot. Cat. 7															
10801*							2.570.000	204.468		2.365.532					
108010	3.568.000	3.568.000		3.568.000			4.000.000			4.000.000		2.210.000			
108011							155.868.000	128.917.980		26.950.020		26.937.800			
108012	676.000	676.000		676.000			115.000.000	109.582.880		5.417.120		5.403.701			
108013	2.240.000	2.240.000		2.240.000			2.006.000	1.468.000		538.000		238.000			
108016							2.240.000	2.240.000							
108017							1.225.000	1.142.000		83.000					
10801A							1.500.000			1.500.000					
10801B	1.495.000	1.495.000		1.495.000			330.000	330.000							
10801C							3.776.000	2.155.000		1.621.000		1.221.000			
10801E	554.000	554.000		554.000			608.000	373.000		235.000					
10801F							1.844.000	1.544.000		300.000					
10801G	305.000	305.000		305.000			9.360.000			9.360.000		5.603.000			
10801H	809.000	809.000		809.000			22.520.000	12.288.000		10.232.000					
10801I	57.000	57.000		57.000			1.709.000	809.000		900.000					
10801J							887.000	387.000		500.000					
10801K							591.000	264.000		327.000		327.000			
10801L	686.000	343.000	343.000	686.000			400.000	150.000		250.000		28.000			
10801M	540.000	540.000		540.000			1.280.000	937.000		343.000		343.000			
10801N	890.000	890.000		890.000			1.350.000	1.350.000							
							2.441.000	908.000		1.533.000					
108010							6.000.000	2.700.000		3.300.000		20.000			

XIV LEGISLATURA - DISEGNI DI LEGGE E RELAZIONI - DOCUMENTI

CAPITOLO	RENDICONTO FINANZIARIO DELL'ESERCIZIO 1999										TOTALE DEI RESIDUI PASSIVI AL TERMINE DELL'ESERCIZIO
	G E S T I O N E D E I R E S I D U I P A S S I V I					G E S T I O N E D I C A S S A					
	RESIDUI ALL'INIZIO DELL'ESERCIZIO	PAGATI	RIMASTI DA PAGARE	TOTALI	VARIAZIONI	PREVISIONI	PAGAMENTI	DIFFERENZE RISPETTO ALLE PREVISIONI	IN + IN -		
13	14	15 (16-14)	16 (14+15)	17 (16-13)	18 (13-16)	19	20	21 (20-19)	22 (19-20)	23 (9+15)	
10801P											
10801B						1.716.000			1.716.000	1.716.000	
10801R						3.733.000	226.000		3.507.000	3.491.000	
10801S						2.600.000	150.000		2.450.000	1.473.000	
10801T						500.000			500.000	417.000	
10801U						5.000.000	109.000		4.891.000	1.965.000	
10801V						4.600.000			4.600.000		
10801W						2.000.000			2.000.000	2.210.000	
10801X						2.000.000			2.000.000		
10801Y						6.600.000			6.600.000	3.109.000	
10801Z											
Tot. Cat. 8	11.820.000	11.477.000	343.000	11.820.000		363.684.000	268.030.660		95.653.140	56.712.501	
109010						15.335.100	15.135.100		200.000		
109011						1.000.000			1.000.000		
Tot. Cat. 9						16.335.100	15.135.100		1.200.000		
110010											
110020											
110030											
11003C						5.660.000			5.660.000		
110050						3.500.000	1.458.190		2.041.810		
110051	1.500.000	1.500.000		1.500.000		2.500.000	1.611.500		888.500	571.270	
11005C						1.000.000			1.000.000		

XIV LEGISLATURA - DISEGNI DI LEGGE E RELAZIONI - DOCUMENTI

RENDICONTO FINANZIARIO DELL'ESERCIZIO 1999
SPESSE

PARTE II

CAPITOLO	GESTIONE DEI RESIDUI PASSIVI				GESTIONE DI CASSA				TOTALE DEI RESIDUI PASSIVI AL TERMINE DELL'ESERCIZIO		
	RESIDUI ALL'INIZIO DELL'ESERCIZIO	PAGATI	RIMASTI DA PAGARE	TOTALI	VARIAZIONI		PREVISIONI	PAGAMENTI		DIFFERENZE RISPETTO ALLE PREVISIONI	
					IN +	IN -				IR +	IR -
CODICE	13	14	15 (16-14)	16 (14+15)	17 (16-13)	18 (13-16)	19	20	21 (20-19)	22 (19-20)	23 (9+15)
Tot. Cat. 10	1.500.000	1.500.000		1.500.000			12.660.000	3.089.690		9.570.310	571.270
TOT. III. 1	632.937.258	526.167.949	96.267.499	622.435.168		10.502.090	3.805.401.890	2.018.762.362		1.786.639.528	894.565.353
III. 2											
211050											
211051							55.000.000			55.000.000	
Tot. Cat. 11							55.000.000			55.000.000	
212010	23.071.230	4.334.636	18.712.750	23.047.386		23.844	106.050.000	35.437.316		70.612.684	70.594.978
212020	1.395.000	1.395.000		1.395.000			47.395.000	35.209.569		12.185.431	12.061.093
21203*							20.000.000			20.000.000	19.673.740
212030	39.337.000	39.289.640		39.289.640		47.360	56.300.000	46.569.640		9.730.360	9.425.440
212037							4.840.600			4.840.600	936.000
21203C	29.800.000	29.800.000		29.800.000			30.795.000	29.600.000		995.000	
21203E							5.158.356			5.158.356	
21203I	8.743.200	8.743.200		8.743.200			8.743.200	8.743.200			
21203J							25.000.000	20.290.440		4.709.560	4.560.000
212030							16.000.000			16.000.000	6.576.000
21203P							15.000.000			15.000.000	568.274
21203R	23.387.558	23.387.558		23.387.558			23.645.558	23.645.558			
21203U							7.000.000	6.349.700		650.300	
21203M							7.800.000	7.800.000			
21203X							10.000.000	8.893.500		1.106.500	
21203Y							45.000.000	44.929.356		70.644	

XIV LEGISLATURA - DISEGNI DI LEGGE E RELAZIONI - DOCUMENTI

RENDICONTO FINANZIARIO DELL'ESERCIZIO 1999
SPESA

PARTE I

CODICE	DESCRIZIONE	G E S T I O N E D I C O M P E T E N Z A										D I F F E R E N Z E R I S P E T T O A L L E P R E V I S I O N I	
		P R E V I S I O N I			S O M M E I M P E G N A T E							I H +	I H -
		I N I Z I A L I	V A R I A Z I O N I		D E F I N I T I V E	P A G A T E	R I M A S T E D A P A G A R E	T O T A L I I M P E G N I			11 (10-7)		
			I N A U M E N T O	I N D I M I N U Z I O N E					6 (4-7)	7 (4+5-6)		8	9 (10-8)
320010	- Estinzione debiti diversi	4		5 (7-4)	6 (4-7)	7 (4+5-6)	8	9 (10-8)	10 (8+9)	11 (10-7)	12 (7-10)		
	TITOLO 4 - PARTITE DI GIRO												
	Cat. 21 - SPESE AVENTI NATURA DI PARTITE DI GIRO												
421010	- Ritenute erariali	200.000.000				200.000.000	98.938.077	16.239.376	115.177.453				84.822.547
421020	- Ritenute previdenziali ed assistenziali	70.000.000				70.000.000	17.460.602	10.412.446	27.873.048				42.126.952
421030	- Ritenute diverse	15.000.000				15.000.000	440.000	1.483.492	1.923.492				13.076.508
421040	- Restituzione trattenute conto terzi	2.500.000				2.500.000	1.239.538		1.239.538				1.260.462
421050	- Restituzione depositi cauzionali da terzi	3.500.000		40.000.000		43.500.000							43.500.000
421051	- Restituzione depositi cauzionali da terzi Azienda San Pastore	2.000.000				2.000.000			2.000.000				2.000.000
421060	- Anticipazioni fondo economato	2.000.000				2.000.000	2.000.000		2.000.000				
421070	- Anticipazioni sezioni operative periferiche	3.000.000				3.000.000	1.700.000		1.700.000				1.300.000
421080	- Anticipazioni varie	10.000.000				10.000.000							10.000.000
421090	- Partite in conto sospesi	10.000.000				10.000.000							10.000.000
	- Totale Categoria 21 -	318.000.000		40.000.000		358.000.000	121.778.217	28.135.314	149.913.531				208.086.469
	- TOTALE TITOLO 4 -	318.000.000		40.000.000		358.000.000	121.778.217	28.135.314	149.913.531				208.086.469

XIV LEGISLATURA - DISEGNI DI LEGGE E RELAZIONI - DOCUMENTI

RENDICONTO FINANZIARIO DELL'ESERCIZIO 1999
SPSE

PARTE II

CAPITOLO	G E S T I O N E D E I R E S I D U I P A S S I V I										G E S T I O N E D I C A S S A				TOTALE DEI RESIDUI PASSIVI AL TERMINE DELL'ESERCIZIO
	RESIDUI ALL'INIZIO DELL'ESERCIZIO	PAGATI	RIMASTI DA PAGARE	TOTALI	V A R I A Z I O N I		PREVISIONI	PAGAMENTI	D I F F E R E N Z E R I S P E T T O A L L E P R E V I S I O N I						
					IN +	IN -			IN +	IN -					
CODICE	13	14	15 (13-14)	16 (14+15)	17 (16-13)	18 (13-16)	19	20	21 (20-19)	22 (19-20)	23 (9+15)				
320010															
TIT. 4															
421010	23.081.314	23.081.000		23.081.000		314	219.274.000	422.019.077		97.254.923	16.239.376				
421020	11.353.189	8.335.002	3.018.187	11.353.189			80.482.000	25.795.604		54.686.396	13.430.633				
421030	1.649.478	1.649.000		1.649.000		478	16.649.000	2.089.000		14.560.000	1.483.492				
421040							2.500.000	1.239.538		1.260.462					
421050	33.960.000	33.000.000	960.000	33.960.000			77.460.000	33.000.000		44.460.000	960.000				
421051	1.867.271	613.865	1.253.406	1.867.271			3.867.271	613.865		3.253.406	1.253.406				
421060							2.000.000	2.000.000							
421070							3.000.000	1.700.000							
421080							10.000.000			10.000.000					
421090							10.000.000			10.000.000					
Tot. Cat. 21	71.911.252	66.678.867	5.231.593	71.910.460		792	425.232.271	188.457.084		236.775.187	33.366.907				
TOT. TIT. 4	71.911.252	66.678.867	5.231.593	71.910.460		792	425.232.271	188.457.084		236.775.187	33.366.907				

XIV LEGISLATURA - DISEGNI DI LEGGE E RELAZIONI - DOCUMENTI

RENDICONTO FINANZIARIO DELL'ESERCIZIO 1999
SPESA
 PARTE I

CODICE	DESCRIZIONE	G E S T I O N E D I C O M P E T E N Z A									
		P R E V I S I O N I				S O M M E I M P E G R A T E			D I F F E R E N Z E		
		INIZIALI	V A R I A Z I O N I		DEFINITIVE	PAGATE	RIMASTE DA PAGARE	TOTALI IMPEGNI	RISPETTO ALLE PREVISIONI		
4	IN AUMENTO	IN DIMINUZIONE	7 (4+5-6)	8	9 (10-8)	10 (8+9)	IN +	IN -			
		5 (7-4)	6 (4-7)				11 (10-7)	12 (7-10)			
-	Riepilogo dei titoli -										
-	- TITOLO 1 -	2.482.997.974	1.221.277.272	157.926.868	3.546.348.378	1.492.594.393	798.298.154	2.290.892.547		1.255.455.831	
-	- TITOLO 2 -	126.795.424	297.037.058	6.720.442	417.112.040	182.033.171	105.682.791	287.715.962		129.396.078	
-	- TITOLO 4 -	318.000.000	40.000.000		358.000.000	121.778.217	28.135.314	149.913.531		208.086.469	
-	TOTALE GENERALE	2.927.793.398	1.558.314.330	164.647.310	4.321.460.418	1.796.405.781	932.116.259	2.728.522.040		1.592.938.378	
-	FONDO VINCOLATO T.F.R.	275.142.988			302.888.892						

RENDICONTO FINANZIARIO DELL'ESERCIZIO 1999
SPESA

PARTE II

CAPITOLO CODICE	G E S T I O N E D E I R E S I D U I P A S S I V I				G E S T I O N E D I C A S S A				TOTALE DEI RESIDUI PASSIVI AL TERMINE DELL'ESERCIZIO	
	RESIDUI ALL'INIZIO DELL'ESERCIZIO	PAGATI	RIMASTI DA PAGARE	TOTALI	V A R I A Z I O N I		P A G A M E N T I	D I F F E R E N Z E R I S P E T T O A L L E P R E V I S I O N I		
					IN +	IN -				IN +
13	14	15 (16-14)	16 (14+15)	17 (16-13)	18 (13-16)	19	20	21 (20-19)	22 (19-20)	23 (9+15)
RIEP. TITOLI										
- TITOLO 1 -	632.937.258	526.167.969	96.267.199	622.435.168	10.502.090	3.805.401.890	2.018.762.362	1.786.639.528	894.565.353	
- TITOLO 2 -	273.471.605	210.572.611	62.827.790	273.400.401	71.204	638.465.331	392.605.782	245.859.549	168.510.581	
- TITOLO 4 -	71.911.252	66.678.667	5.231.593	71.910.460	792	425.232.271	188.457.084	236.775.187	33.366.907	
TOTALE GENER.	979.320.115	803.419.447	164.326.582	967.746.029	10.574.086	4.869.099.492	2.599.825.228	2.269.274.264	1.096.442.841	

XIV LEGISLATURA - DISEGNI DI LEGGE E RELAZIONI - DOCUMENTI

SITUAZIONE PATRIMONIALE AL 31-12-99

ATTIVITA'	consistenze		differenze	
	al 1-1-1999	al 31-12-1999	in più	in meno
DISPONIBILITA' LIQUIDE				
Casse				
Banche (FONDO A DISPOSIZIONE PRESSO LA SEZIONE DI TESORERIA DIFERENZE GESTITO DALLA B.N.L.)	920.959.489	637.059.677	2.315.925.416	2.599.825.228
Conti correnti postali				
Altri conti correnti				
	920.959.489	637.059.677	2.315.925.416	2.599.825.228
RESIDUI ATTIVI				
Crediti verso lo Stato ed altri enti	2.164.455.647	2.158.721.588	480.497.745	486.231.804
Crediti verso iscritti, soci e terzi contribuenti				
Crediti verso acquirenti, utenti ecc.	62.885.415	37.659.120	22.368.870	47.595.165
Crediti diversi	1.320.320	8.403.419	8.062.819	979.720
	2.228.661.382	2.204.784.127	510.929.434	534.806.689
CREDITI BANCARI E FINANZIARI				
Depositi vincolati				
Mutui ed anticipazioni attive				
Crediti per annualità, semestralità, ecc. scontate a terzi				
Prestiti al personale				
Crediti verso gestioni autonome				
Depositi cauzionali				
Crediti diversi bancari e finanziari				

XIV LEGISLATURA - DISEGNI DI LEGGE E RELAZIONI - DOCUMENTI

SITUAZIONE PATRIMONIALE AL 31-12-99

ATTIVITA'	consistenze		differenze	
	al 1-1-1999	al 31-12-1999	in più	in meno
RIMANENZE ATTIVE D'ESERCIZIO				
Rimanenze di prodotti	19.899.163	1.776.830		18.122.333
Rimanenze di materie prime e materiali di consumo	5.643.040	8.879.765	3.236.725	
Rimanenze di viveri				
Rimanenze diverse				
Risconti attivi				
	25.542.203	10.656.595	3.236.725	18.122.333
INVESTIMENTI MOBILIARI				
Partecipazioni azionarie	2.970.000			2.970.000
Conferimenti e quote in altri enti				
Titoli emessi o garantiti dallo Stato ed assimilati				
Obbligazioni e cartelle fondiarie				
Buoni postali				
Altri titoli di credito				
	2.970.000			2.970.000
IMMOBILI				
Edifici	1.424.347.883	1.527.970.460	103.622.577	
Costruzioni in corso				
Diritti reali				
Terreni	2.075.810.727	2.075.810.727		
	3.500.158.610	3.603.781.187	103.622.577	

XIV LEGISLATURA - DISEGNI DI LEGGE E RELAZIONI - DOCUMENTI

SITUAZIONE PATRIMONIALE AL 31-12-99

ATTIVITA'	consistenze		differenze	
	al 1-1-1999	al 31-12-1999	in più	in meno
IMMOBILIZZAZIONI TECNICHE				
Impianti, attrezzature e macchinari	4.283.881.411	4.461.123.551	218.336.320	41.094.180
Automezzi	230.413.603	230.413.603		
Mobili e macchine d'ufficio	608.587.124	644.024.440	35.437.316	
Bestiame				
Materiale bibliografico	482.544.808	513.797.424	35.209.569	3.956.953
	5.605.426.946	5.849.359.018	288.983.205	45.051.133
ALTRI COSTI PLURIENNALI				
Spese di costituzione, ampliamento e riorganizzazioni				
Costi e perdite emissione prestiti				
Costi pluriennali diversi				
TOTALE ATTIVITA'	12.283.718.630	12.305.640.604	3.222.697.357	3.200.775.383
DEFICIT PATRIMONIALE				
Disavanzo economico esercizi precedenti				
Disavanzo economico dell'esercizio		429.871.656	429.871.656	
		429.871.656	429.871.656	
TOTALE A PAREGGIO	12.283.718.630	12.735.512.260	3.652.569.013	3.200.775.383

SITUAZIONE PATRIMONIALE AL 31-12-99

ATTIVITA'	consistenze		differenze	
	al 1-1-1999	al 31-12-1999	in più	in meno
CONTI D'ORDINE Valori di terzi depositati a cauzione, a garanzia, ecc. Conti diversi				

SITUAZIONE PATRIMONIALE AL 31-12-99

PASSIVITA'	consistenze		differenze	
	al 1-1-1999	al 31-12-1999	in più	in meno
DEBITI DI TESORERIA				
Anticipazioni del tesoriere				
Scoperti di conto corrente				
RESIDUI PASSIVI				
Debiti verso lo Stato ed altri enti				
Debiti verso iscritti, soci e terzi per prestazioni dovute				
Debiti verso fornitori	241.126.646	287.345.080	257.765.668	211.547.234
Debiti verso terzi per prestazioni ricevute	229.751.816	274.108.469	270.512.469	226.155.816
Debiti diversi	507.441.653	534.989.292	403.838.122	376.290.483
	978.320.115	1.096.442.841	932.116.259	813.993.533
DEBITI BANCARI E FINANZIARI				
Mutui ed anticipazioni passive				
Obbligazioni in circolazione				
Debiti verso il personale per depositi				
Debiti verso gestioni autonome				
Debiti diversi bancari e finanziari				
RIMANENZE PASSIVE DI ESERCIZIO				
Riserve tecniche				

XIV LEGISLATURA - DISEGNI DI LEGGE E RELAZIONI - DOCUMENTI

SITUAZIONE PATRIMONIALE AL 31-12-99

PASSIVITA'	consistenze		differenze	
	al 1-1-1999	al 31-12-1999	in più	in meno
Risconti passivi				
FONDI DI ACCANTONAMENTI VARI				
Fondo liquidazione indennità anzianità personale	276.142.988	302.888.892	26.745.904	
Fondo imposte e tasse				
Fondi rischi				
Fondi per accantonamenti diversi				
	276.142.988	302.888.892	26.745.904	
POSTE RETTIFICATIVE DELL'ATTIVO				
Fondo svalutazione crediti				
Fondo svalutazione titoli e partecipazioni				
Fondo ammortamento immobili	837.469.735	945.582.735	108.113.000	
Fondo ammortamento impianti, attrezzature e macchinari	2.962.414.080	3.110.154.080	147.740.000	
Fondo ammortamento automezzi, mobili e macchinari d'ufficio	643.696.030	694.768.030	51.072.000	
	4.443.579.845	4.750.504.845	306.925.000	
TOTALE PASSIVITA'	5.698.042.948	6.149.836.578	1.265.787.163	813.993.533
PATRIMONIO NETTO				
Fondo di dotazione				

SITUAZIONE PATRIMONIALE AL 31-12-99

PASSIVITA'	consistenze		differenze	
	al 1-1-1999	al 31-12-1999	in più	in meno
Riserve obbligatorie				
Riserve facoltative				
Fondo rivalutazione conguaglio monetario				
Avanzo economico esercizi precedenti	6.585.675.682	6.585.675.682		
Avanzo economico dell'esercizio				
	6.585.675.682	6.585.675.682		
TOTALE A PAREGGIO	12.283.718.630	12.735.512.260	1.265.787.163	813.993.533
CONTI D'ORDINE				
Terzi per valori depositati a cauzione, a garanzia, ecc.				
Conti diversi				

XIV LEGISLATURA - DISEGNI DI LEGGE E RELAZIONI - DOCUMENTI

CONTO ECONOMICO PER L'ESERCIZIO 1999

Parte prima: ENTRATE E SPESE FINANZIARIE CORRENTI

TITOLO 1 - ENTRATE CONTRIBUTIVE

Categoria 1 - ALIQUOTE CONTRIBUTIVE A CARICO DEI DATORI DI LAVORO E/O DEGLI ISCRITTI	£.	
Categoria 2 - QUOTE DI PARTECIPAZIONE DEGLI ISCRITTI ALL'ONERE DI SPECIFICHE GESTIONI	£.	

TITOLO 2 - ENTRATE DERIVANTI DA TRASFERIMENTI CORRENTI

Categoria 3 - TRASFERIMENTI DA PARTE DELLO STATO	£.	1.484.682.200
Categoria 4 - TRASFERIMENTI DA PARTE DELLE REGIONI	£.	248.500.000
Categoria 5 - TRASFERIMENTI DA PARTE DEI COMUNI E DELLE PROVIN- CIE	£.	
Categoria 6 - TRSFERIMENTI DA PARTE DI ALTRI ENTI DEL SETTORE PUBBLICO	£.	140.969.444

TITOLO 3 - ALTRE ENTRATE

Categoria 7 - ENTRATE DERIVANTI DALLA VENDITA DI BENI E DALLA PRESTAZIONE DI SERVIZI	£.	58.074.938
Categoria 8 - REDDITI E PROVENTI PATRIMONIALI	£.	164.759.657
Categoria 9 - POSTE CORRETTIVE E COMPENSATIVE DI SPESE CORRENTI	£.	32.052.145
Categoria 10 - ENTRATE NON CLASSIFICABILI IN ALTRE VOCI	£.	

Totale parte prima £. 2.129.038.384

TITOLO 1 - SPESE CORRENTI

Categoria 1 - SPESE PER GLI ORGANI DELL'ENTE	£.	31.715.630
Categoria 2 - ONERI PER IL PERSONALE IN ATTIVITA' DI SERVIZIO	£.	859.692.168
Categoria 3 - ONERI PER IL PERSONALE IN QUIESCENZA	£.	
Categoria 4 - SPESE PER L'ACQUISTO DI BENI DI CONSUMO E DI SERVIZI	£.	1.069.080.860
Categoria 5 - SPESE PER PRESTAZIONI ISTITUZIONALI	£.	
Categoria 6 - TRASFERIMENTI PASSIVI	£.	
Categoria 7 - ONERI FINANZIARI	£.	204.468
Categoria 8 - ONERI TRIBUTARI	£.	312.923.361
Categoria 9 - POSTE CORRETTIVE E COMPENSATIVE DI ENTRATE CORRENTI	£.	15.135.100
Categoria 10 - SOMME NON CLASSIFICABILI IN ALTRE VOCI	£.	2.140.960

Totale parte prima £. 2.290.892.547

CONTO ECONOMICO PER L'ESERCIZIO 1999

Parte seconda : COMPONENTI CHE NON DANNO LUOGO A MOVIMENTI FINANZIARI

A) ENTRATE ACCERTATE IN PRECEDENTI ESERCIZI DI PERTINENZA DELL'ESERCIZIO:		
-- Contributi o premi per le prestazioni istituzionali	£.	
-- Trasferimenti (contributi, oblazioni, ecc.).....	£.	
-- Redditi e proventi patrimoniali.....	£.	
-- Vendite di prodotti e di materiali diversi.....	£.	
-- Vendite di pubblicazioni.....	£.	
-- Prestazioni di particolari servizi.....	£.	
-- Ricavi pluriennali.....	£.	
--	£.	
--	£.	
	Totale	£.
B) PRODUZIONI E MOVIMENTI INTERNI:		
-- Prodotti in natura impianti ed altre immobilizza- zioni ottenuti con mezzi propri da capitalizzare..	£.	
--	£.	
	Totale	£.
C) TRASFERIMENTI ATTIVI IN NATURA (oblazioni, lasciti, donazioni in natura)		
--	£.	
	Totale	£.
D) VARIAZIONI PATRIMONIALI STRAORDINARIE:		
-- Sopravvenienze attive: Acquisizioni patrimoniali	£.	392.605.782
-- Sopravvenienze attive: Ricavi per alienazione beni patrimoniali fuori uso	£.	15.561.607
-- Sopravvenienze attive: Eccedenza degli accertamenti sugli impegni	£.	
-- Insussistenze passive: maggiore riaccertamento residui attivi	£.	284.130

CONTO ECONOMICO PER L'ESERCIZIO 1999

Parte seconda : COMPONENTI CHE NON DANNO LUOGO A MOVIMENTI FINANZIARI

-- Insussistenze passive: Minore riaccertamento residui passivi	£.	10.574.086		
	Totale	£.	419.025.605	
E) SPESE IMPEGNATE DI COMPETENZA DI SUCCESSIVI ESERCIZI				
-- Costi sospesi per rimanenze finali di prodotti	£.	1.776.830		
-- Costi sospesi per rimanenze finali di materie prime e materiali di consumo	£.	8.879.765		
	Totale	£.	10.656.595	
	Totale parte seconda	£.	429.682.200	

CONTO ECONOMICO PER L'ESERCIZIO 1999

Parte seconda : COMPONENTI CHE NON DANNO LUOGO A MOVIMENTI FINANZIARI

A) SPESE DI COMPETENZA, IMPEGNATE IN PRECEDENTI ESERCIZI:		
-- Rimanenze iniziali di prodotti.....	£.	19.899.163
-- Materie prime e materiali di consumo viveri.....	£.	5.643.040
-- Risconti iniziali di spese per locazioni ed utenze.....	£.	
-- Spese per servizi esterni.....	£.	
-- Spese diverse di amministrazione.....	£.	
-- Spese per trasferimenti	£.	
-- Oneri finanziari.....	£.	
-- Spese diverse.....	£.	
-- Costi pluriennali.....	£.	
	Totale	£. 25.542.203
B) PRODUZIONI E MOVIMENTI INTERNI:		
-- Oneri in natura	£.	
	Totale	£.
C) TRASFERIMENTI PASSIVI IN NATURA		
-- Contributi, concorsi, soccorsi e oblazioni in natura	£.	
--	£.	
	Totale	£.
D) AMMORTAMENTI E DEPERIMENTI:		
-- Immobili.....	£.	108.113.000
-- Impianti, attrezzature e macchinari.....	£.	147.740.000
-- Automezzi, mobili e macchine.....	£.	51.072.000
-- Diversi.....	£.	
	Totale	£. 306.925.000

XIV LEGISLATURA - DISEGNI DI LEGGE E RELAZIONI - DOCUMENTI

CONTO ECONOMICO PER L'ESERCIZIO 1999

Parte seconda : COMPONENTI CHE NON DANNO LUOGO A MOVIMENTI FINANZIARI

E) SVALUTAZIONI E DEPREZZAMENTI:

-- Svalutazione crediti.....	£.	
-- Svalutazione titoli.....	£.	
-- Deprezzamento immobili, impianti, macchine.....	£.	
-- Eliminazione impianti, titoli ed altre immobilizzazioni non ammortizzate	£.	48.021.133
Totale	£.	48.021.133

F) ACCANTONAMENTI PER ONERI PRESUNTI DI COMPETENZA:

-- Imposte e tasse da regolare	£.	
-- Altri oneri da definire.....	£.	
-- Accantonamenti diversi.....	£.	
-- Accantonamenti a fondo rischi.....	£.	
Totale	£.	

G) QUOTA DELL'ESERCIZIO PER L'ADEGUAMENTO DEL FONDO INDENNITA' PERSONALE

--	£.	26.745.904
Totale	£.	26.745.904

H) VARIAZIONI PATRIMONIALI STRAORDINARIE.

-- Sopravvenienze passive: Eccedenza degli impegni sugli accertamenti	£.	255.785.962
-- Insussistenze attive: Minore riaccertamento residui attivi	£.	34.679.491
-- Insussistenze attive: maggiore riaccertamento residui passivi	£.	
Totale	£.	290.465.453

I) ENTRATE ACCERTATE NELL'ESERCIZIO DI PERTINENZA DI SUCCESSIVI ESERCIZI

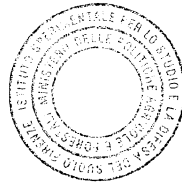
--	£.	
Totale	£.	

Totale parte seconda	£.	697.699.693
----------------------	----	-------------

CONTO ECONOMICO PER L'ESERCIZIO 1999

Parte seconda : COMPONENTI CHE NON DANNO LUOGO A MOVIMENTI FINANZIARI

Totale generale entrate	£. 2.558.720.584
Totale generale spese	£. 2.988.592.240
Disavanzo economico	£. 429.871.656
Totale a pareggio	£. 2.988.592.240

IL DIRIGENTE DI AMMINISTRAZIONE
*Dr. Giuseppe Allocca*IL DIRETTORE
*(dott. Marcello Pagliai)*IL PRESIDENTE
(dott. Marcello Pagliai)

SITUAZIONE AMMINISTRATIVA

CONSISTENZA DELLA CASSA ALL'INIZIO DELL'ESERCIZIO		£.	920.959.489
RISCOSSIONI	in c/ competenza	£.	1.815.798.218
	in c/ residui	£.	500.127.198
		£.	2.315.925.416
PAGAMENTI	in c/ competenza	£.	1.796.405.781
	in c/ residui	£.	803.419.447
		£.	2.599.825.228
CONSISTENZA DELLA CASSA ALLA FINE DELL'ESERCIZIO		£.	637.059.677
RESIDUI ATTIVI	degli esercizi precedenti	£.	1.694.138.823
	dell'esercizio	£.	510.645.304
		£.	2.204.784.127
RESIDUI PASSIVI	degli esercizi precedenti	£.	164.326.582
	dell'esercizio	£.	932.116.259
		£.	1.096.442.841
AVANZO/DISAVANZO D'AMMINISTRAZIONE ALLA FINE DELL'ESERCIZIO		£.	1.745.400.963

L'avanzo risulta, pertanto, ripartito come segue:

Gestione ordinaria £. 748.086.866

di cui:

- Per economie sugli stanziamenti di competenza e per riduzioni operate nei residui degli anni precedenti £. 214.911.489
- Per il fondo vincolato "Trattamento Fine Rapporto relativo al personale dipendente dall'Ente con contratto a tempo indeterminato £. 302.888.892
- Per introiti dalla vendita del bestiame da destinare al capitolo 2 11 05 1 per il ripristino degli immobili dell'Azienda San Pastore £. 107.060.000
- Per "Fondo di riserva" costituito in attuazione dell'art. 40 del D.P.R. del 7 luglio 1975 n. 1038 per spese impreviste ed indifferibili £. 60.000.000
- Per restituzione del contributo non impegnato concesso dal Consiglio Nazionale delle Ricerche per l'esecuzione dei lavori relativi al contratto di ricerca per la valutazione delle modificazioni indotte dal riciclo dei reflui oleari nel sistema dei pori, attraverso l'analisi di immagine su sezioni sottili di campioni indisturbati di terreno (Delibera n. 34/98 del Consiglio di Amministrazione del 13

- novembre 1998 approvata dal Ministero vigilante con nota DGSGP – Ufficio Enti Pubblici dell’8 gennaio 1999 prot. n. 113022) £. 241.034
- Per restituzione del contributo non impegnato concesso dalla Regione Abruzzo per un accordo di programma tecnico-scientifico per la realizzazione di un progetto mirato all’analisi geomorfologica e pedologica dell’intero territorio regionale (Delibera n. 41/97 del Consiglio di Amministrazione del 28 novembre 1997 approvata dal Ministero Vigilante con nota DGSGP – Ufficio Enti Pubblici del 21 gennaio 1998 prot. n. 113240) £. 785.451
 - Per contributo erogato dal Ministero per le Politiche Agricole e Forestali con D.M. 361/7240/99 del 7 luglio 1999 per lo svolgimento del programma di ricerca “Incremento della Produzione Tartuficola” 2° anno di attività riscosso il 3 dicembre 1999 con reversale n. 696 (registrato alla Ragioneria Centrale in data 19 agosto 1999 e notificato dagli Uffici Ministeriali in data 30 novembre 1999 con nota prot. n. 43507) £. 29.700.000
 - Per contributo erogato dal Ministero per le Politiche Agricole e Forestali con D.M.

604/7241/99 del 21 ottobre 1999 per la concessione della proroga alla III° annualità ed integrazione contributo per la borsa di studio "Studio e difesa del suolo" prevista nel D.M. 630/724/94 riscosso il 3 dicembre 1999 con reversale n. 699 (registrato alla Ragioneria Centrale in data 11 novembre 1999)	£. 7.500.000
- Per contributo erogato dal Ministero delle Politiche Agricole e Forestali con D.M. 617/1574/99 del 27 ottobre 1999 quale integrazione per il funzionamento e l'attività ordinaria di ricerca relativa all'anno 1999 riscosso con reversale n. 695 del 3 dicembre 1999	£. 25.000.000
	=====
Programmi finalizzati	£. 997.314.097
di cui:	
- Programma di lavoro per il monitoraggio della cartografia Pedologica delle Regioni Italiane " MONCAPRI" - D.M. n. 50601 del 19 giugno 1996 – contrassegnato con la lettera N	£. 60.850.135
- Progetto "ATLAS" per la redazione di un Atlante di indicatori della qualità del suolo - D.M. 51499 del 2 dicembre 1997 – contrassegnato con la lettera S	£. 93.516.717
- Contributo relativo al finanziamento di "Assegni di ricerca, prestazioni d'opera e	

contratti a tempo determinato” di cui all’
art. 59 p.6 della legge 449/97, art. 1 lettera
c della legge 18 aprile 1962 n° 230 e
successive modificazioni ed integrazioni
ed ai sensi dell’ art. 36p.7 D.Lgvo n°
29/93 come modificato dal D.Lgvo n°
80/98, per la realizzazione del programma
di ricerca P.A.N.D.A. - D.M. 165/7240/98
dell’ 8 aprile 1998 – contrassegnato con la
lettera F

£. 25.891.000

Programma interregionale di ricerca
“Agricoltura e qualità” Misura 5 –
Realizzazione della carta pedologica
nazionale - D.M. 51122/98 dell’11 giugno
1998

Sottoprogetto 1

- ”Definizione dei concetti generali, della
terminologia e dei criteri per
l’individuazione delle regioni pedologiche
e dei pedopaesaggi” contrassegnato con la
lettera U

£. 83.600.739

Sottoprogetto 3

- “Standardizzazione delle metodologie di
acquisizione, informatizzazione e gestione
dei dati geografici, con supporto di basi
fotografiche, telerilevamento e
modellistica territoriale” contrassegnato
con la lettera X

£. 54.482.200

Sottoprogetto 8

- “Realizzazione di un Centro Nazionale di Coordinamento per la Cartografia Pedologica e di supporto ai Servizi Pedologici Regionali” contrassegnato con la lettera Y £. 98.998.024

Programma interregionale di ricerca
“Agricoltura e qualità” Misura 5 –
Realizzazione della carta pedologica
nazionale

Sottoprogetto 4

- Definizione degli standard di controllo della qualità dei dati e dei criteri di formulazione degli appalti” – D.M. 52773 del 20 novembre 1998 – contrassegnato con la lettera W £. 51.428.100

- Programma di ricerca “Collezioni di microrganismi di interesse agrario ed agroindustriale” 1° anno di attività – D.M. 565/7240/98 del 19 novembre 1998 – contrassegnato con la lettera Q £. 9.044.782

PROGRAMMA P.A.N.D.A.

“Produzione agricola nella difesa dell’ambiente” 5° anno - 2° semestre di attività - D.M. 413/7240/99 del 22 luglio 1999

Sottoprogetto 1

- Linea Raglione “Valutazione della sensibilità delle aree attraverso lo studio dei parametri ambientali, dell’uso e dei

- 422/7240/99 del 27 luglio 1999 –
contrassegnato con la lettera I £. 17.500.000
- Convenzione con l'Istituto di Genesi e
l'Ecologia del Suolo del C.N.R.
concernente il progetto della Comunità
Europea denominato "Tillage erosion:
current state, future trends and
prevention" contrassegnato con la lettera
T (Delibera C.d.A. n. 25/97 del 12
settembre 1997 approvata dalla DGSGP –
Ufficio Enti Pubblici con nota del 28
ottobre 1997 prot. n° 112323 scadenza 31
agosto 2000) £. 31.301.720
- Finanziamento della Comunità Europea a
favore dell'Istituto quale contraente del
contratto di ricerca numero ENV4 –
CT97-0687 (DG 12 – VOMA) per la
realizzazione del progetto
"Modellizzazione della dinamica
dell'erosione del suolo all'interno del
singolo evento di pioggia (MWISED)"
contrassegnato con la lettera C £. 48.971.115
- Finanziamento della Comunità Europea a
favore dell'Istituto quale contraente
associato con il Centro "The Winand
Staring Centre for Integrated Land, Soil
and Water Research – DLO Agricultural
and Environmental Research - SC-DLO"
con sede in Olanda nell'ambito del

- Convenzione con l'Agencia Regionale per la Protezione dell'Ambiente della Regione Piemonte (A.R.P.A.) nell'ambito del programma quadro promosso dall'Agencia Nazionale per la Protezione dell'Ambiente (A.N.P.A.) per la realizzazione del Centro tematico nazionale Suolo e siti contaminati contrassegnata con la lettera O (Delibera n. 6/99 del Consiglio di Amministrazione del 29 marzo 1999 approvata dal Ministero vigilante con nota DGSGP – Ufficio Enti Pubblici del 26 maggio 1999 protocollo 110949/110947 £. 23.722.720
- Accordo di programma con la Regione Lazio per la collaborazione tecnico-scientifica dell'Istituto alla realizzazione del programma di ricerca in campo pedologico riguardante i progetti:
“Indagine pedologica conoscitiva nelle aree corilicole del Viterbese maggiormente colpite dalla fitopatia (moria del nocciolo)” e “Cartografia dei suoli dell'altopiano di Leonessa (RI) ai fini della zonizzazione per la produzione di colture tipiche dell'area” contrassegnato con il simbolo ♦ (Delibera n. 9/99 del Consiglio di Amministrazione del 29 marzo 1999 approvata dal

Ministero vigilante con nota DGSGP –

Ufficio Enti Pubblici del 26 maggio 1999

prot. n. 110949)

£. 162.406.240

IN T O T A L E

£. 1.745.400.963
=====

**EX ISTITUTI DI RICERCA AGRARIA
STUDIO E DIFESA DEL SUOLO**

ESERCIZIO 2000

RELAZIONE DEL COMMISSARIO STRAORDINARIO

Istituto Sperimentale per lo Studio e la Difesa del SuoloDisposizione n° 23

- VISTO** il D.P.R. 23.11.1967, n. 1318, con il quale, in attuazione della delega contenuta nell'art. 3 della legge 27.10.1966, n. 910, sono state emanate norme per il riordinamento della sperimentazione agraria;
- VISTO** l'art. 1 del citato D.P.R. n. 1318/67 con il quale sono stati istituiti n. 22 Istituti di ricerca e di sperimentazione agraria;
- VISTA** la legge 6.7.1973, n. 306, che ha istituito l'Istituto Sperimentale per il Tabacco;
- VISTO** il decreto legislativo 29 Ottobre 1999, n. 454, concernente "Riorganizzazione del settore della ricerca in agricoltura, a norma dell' art. 11 della legge 15 marzo 1997, n. 59";
- VISTO** in particolare, l'art. 1 del citato decreto legislativo n. 454/99 che ha istituito il Consiglio per la Ricerca e la Sperimentazione in Agricoltura, stabilendo tra l'altro che gli Istituti di ricerca e sperimentazione agraria nonché le altre istituzioni di ricerca incluse nell'allegato i del decreto stesso costituiscono, in prima attuazione, gli Istituti del Consiglio medesimo;
- CONSIDERATO** che l'Istituto Sperimentale per lo Studio e la Difesa del Suolo di Firenze rientra tra gli Istituti di cui al predetto art. i D.Lg.vo 454/99;
- VISTO** Il D.M. 10.7.1997 con il quale è stato costituito il Consiglio di Amministrazione dell'Istituto Sperimentale per lo Studio e la

- Difesa del Suolo di Firenze per il quadriennio 1997-2001;
- VISTO** il D.M. n.687 del 2 marzo 2001 con il quale il Ministro per le Politiche Agricole e Forestali ha ritenuto opportuno che, nell'attuale fase di avvio del nuovo Ente, il richiamato Istituto Sperimentale per lo Studio e la Difesa del Suolo di Firenze, venga gestito da un Commissario straordinario che, quale organo monocratico, ha la possibilità di operare con maggiore tempestività consentendo così un notevole snellimento delle procedure gestionali finalizzate alla completa attuazione della sopra menzionata normativa di riordino e ha quindi decretato la nomina dell'Arch. Loredana Mozzilli, Commissario straordinario dell'Istituto stesso con tutti i poteri di ordinaria e straordinaria Amministrazione e al contemporaneo scioglimento del Consiglio di Amministrazione dell'Istituto Sperimentale per lo Studio e la Difesa del Suolo;
- RILEVATO** pertanto che per effetto della nomina del Commissario straordinario e dello scioglimento del Consiglio di Amministrazione dell'Istituto, tutti i compiti che erano attribuiti al Presidente del Consiglio di Amministrazione ed al Consiglio stesso, nonché al Direttore dell' Istituto e al Dirigente amministrativo fanno capo al Commissario straordinario;
- VISTO** il D.P.R. 18 dicembre 1979 n. 696 riguardante il regolamento per l'amministrazione e la contabilità degli Enti Pubblici di cui alla Legge 70/75;
- VISTO** il D.P.R. 9 novembre 1998 n. 439 riguardante norme di semplificazione dei procedimenti di approvazione e di rilascio di pareri, da parte dei Ministeri vigilanti, in ordine alle delibere

- adottate dagli Organi collegiali degli Enti pubblici non economici in materia di approvazione dei bilanci e di programmazione dell'impiego di fondi disponibili, a norma dell'articolo 20, comma 8, della legge 15 marzo 1997, n. 59;
- VISTA** la relazione del Commissario al bilancio consuntivo predetto in data 7 giugno 2001;
- VISTO** il parere espresso dal Collegio dei Revisori dei Conti sul bilancio consuntivo dell'Istituto per l'esercizio finanziario 2001 con verbale numero 2/2001 del 14 giugno 2001;
- ESAMINATI** gli atti costituenti il bilancio consuntivo dell'Istituto Sperimentale per lo Studio e la Difesa del Suolo di Firenze per l'esercizio 2000;

D I S P O N E

(Disposizione n. 23/2001)

di approvare il rendiconto dell'Istituto Sperimentale per lo Studio e la Difesa del Suolo di Firenze compilato a chiusura dell'esercizio finanziario 2000 con le seguenti risultanze:

CONTO DEL BILANCIOGestione di competenza:**ENTRATE**

	ACCERTATE	RISCOSSE	RESIDUI ATTIVI
TITOLO I - Entrate contributive	-	-	-
TITOLO II - Entrate			

derivanti da trasferimenti			
correnti	2.810.889.000	1.956.654.628	854.234.372
TITOLO III -Altre			
Entrate	303.353.534	227.437.480	75.916.054
TITOLO IV -Entrate per alienazione di beni patrimoniali e riscossione di crediti	351.505.000	351.505.000	-
TITOLO V -Entrate derivanti da trasferimenti in conto capitale	244.701.780	105.212.890	139.488.890
TITOLO VI -			
Accensione di prestiti	-	-	-
TITOLO VII -Entrate per partite di giro	206.888.676	206.885.632	3.044
TOTALI	3.917.337.990	2.847.695.630	1.069.642.360
	=====	=====	=====

USCITE

	IMPEGNATE	PAGATE	RESIDUI PASSIVI
TITOLO I - Spese correnti	2.390.460.738	1.486.695.054	903.765.684
TITOLO II - Spese in conto capitale	374.864.628	98.394.813	276.469.815
TITOLO III - Estinzione di mutui ed anticipazioni	-	-	-
TITOLO IV - Spese per			

- riscosse	1.622.419	
- rimaste da riscuotere	320.000	
	=====	1.942.419
		=====
- minori accertamenti		- 3.057

Tot. Minori Accertamenti		
Residui attivi		- 7.275.057
		=====
Residui passivi:		
Uscite correnti:		
- trasportate		894.565.353
- pagate	764.892.590	
- rimaste da pagare	119.994.734	
	=====	884.887.324
		=====
- minori residui per spese correnti		- 9.678.029
Uscite in c/capitale:		
- trasportate		168.510.581
- pagate	79.880.291	
- rimaste da pagare	88.630.290	
	=====	168.510.581
		=====
- minori residui per spese in conto capitale		
Uscite per partite di giro:		

- trasportate		33.366.907	
- pagate	27.986.645		
- rimaste da pagare	5.377.394		
	=====	33.364.039	
		=====	
- minori residui per spese per partite di giro			- 2.868

Tot. Minori Impegni Residui passivi			- 9.680.897
			=====
- Avanzo di amministrazione accertato con consuntivo 1999			£. 1.745.400.963
- Variazioni in aumento rilevate nel corso dell'esercizio:			
per maggiori residui attivi	£.	7	
per minori residui passivi		9.776.849	
		=====	£. + 9.776.856
- Variazioni in diminuzione rilevate nel corso dell'esercizio:			
per minori residui attivi	£.	7.275.064	
per maggiori residui passivi	£.	95.952	
		=====	£. - 7.371.016

Avanzo di amministrazione rettificato al 31 dicembre 1999			£. 1.747.806.803
			=====

Situazione finanziaria

Avanzo di cassa al 1° Gennaio 2000	£. 637.059.677
Entrate riscosse nell'esercizio 2000	£. 3.416.330.240

Totale disponibilità	£. 4.053.389.917
Uscite pagate nell'esercizio 2000	£. 2.610.338.725

Avanzo cassa a chiusura esercizio 2000	£. 1.443.051.192
Residui attivi al 31 dicembre 2000	£. 2.698.516.820

	£. 4.141.568.012
Residui passivi al 31 dicembre 2000	£. 1.448.637.261

Avanzo di amministrazione alla fine dell'esercizio 2000	£. 2.692.930.751
	=====

La ripartizione del predetto avanzo per singolo programma è la seguente:

Gestione ordinaria	£. 1.151.122.390
di cui:	
- Per economie sugli stanziamenti di competenza e per riduzioni operate nei residui degli anni precedenti	£. 280.824.967
- Per il fondo vincolato "Trattamento Fine Rapporto relativo al personale dipendente dall'Ente con contratto a tempo indeterminato	£. 331.832.423
- Per introiti dalla vendita del bestiame da destinare al capitolo 2 11 05 1 per il	

- ripristino degli immobili dell'Azienda
San Pastore £. 107.060.000
- Per introiti dalla vendita di alcuni beni immobili della SOP di Rieti da destinare al capitolo 2 11 05 0 per il ripristino dei rimanenti beni immobili di proprietà dell'Ente in Rieti per assicurare e per consentire la loro destinazione all'attività scientifica istituzionale £. 351.405.000
 - Per "Fondo di riserva" costituito in attuazione dell'art. 40 del D.P.R. del 7 luglio 1975 n. 1038 per spese impreviste ed indifferibili £. 80.000.000
- Programmi finalizzati £. 1.541.808.361
di cui:
- Programma di lavoro per il monitoraggio della cartografia pedologica delle Regioni Italiane - MONCAPRI - D.M. numero 50601 del 19 giugno 1996 - contrassegnato con la lettera N £. 51.825.795
 - Progetto "ATLAS" per la redazione di un Atlante di indicatori della qualità del suolo - D.M. 51499 del 2 dicembre 1997 - contrassegnato con la lettera S £. 56.902.667
 - Contributo relativo al finanziamento di "Assegni di ricerca, prestazioni

- d'opera e contratti a t
determinato" di cui all' art. 59 p.6
della legge 449/97, art. 1 lettera c
della legge 18 aprile 1962 n° 230 e
successive modificazioni ed
integrazioni ed ai sensi dell' art. 36p.7
D.Lgvo n° 29/93 come modificato dal
D.Lgvo n° 80/98, per la realizzazione
del programma di ricerca P.A.N.D.A.
- D.M. 165/7240/98 dell' 8 aprile
1998 – contrassegnato con la lettera F £. 9.241.000
- Programma interregionale di ricerca
"Agricoltura e qualità" Misura 5 –
Realizzazione della carta pedologica
nazionale - D.M. 51122/98 dell'11
giugno 1998
- Sottoprogetto 1
- "Definizione dei concetti generali,
della terminologia e dei criteri per
l'individuazione delle regioni
pedologiche e dei pedopaesaggi"
contrassegnato con la lettera U £. 32.753.709
- Sottoprogetto 3
- "Standardizzazione delle metodologie
di acquisizione, informatizzazione e
gestione dei dati geografici, con
supporto di basi fotografiche,
telerilevamento e modellistica

- tradizionali ed innovative”
contrassegnata con il numero 6 £. 5.261.549
- Linea Costantini “Definizione dei regimi pedoclimatici Italiani in relazione alle coltivazioni agricole ed ai processi pedogenetici”
contrassegnata con la lettera E £. 2.561.334
- Sottoprogetto 2
- Linea Bazzoffi “Impatto di differenti sistemi colturali sull’erosione del suolo e sul movimento di inquinanti a differenti scale territoriali”
contrassegnata con la lettera B £. 9.862.242
- Linea Pagliai “Quantificazione della densità radicale di colture industriali in differenti situazioni agropedologiche per mezzo dell’analisi di immagine”
contrassegnata con la lettera P £. 4.496.000
- Linea Lulli “Sensibilità dei suoli dell’altipiano silano ai sistemi colturali” contrassegnata con la lettera L £. 6.891.279

Sottoprogetto 3 – Nucleo 1

- Linea ricerca De Simone “Valutazione dell’impatto sul suolo di biomasse di diversa origine: analisi potenziale tossico e genotossico e significato

-
- Linea Raglione “Relazioni suolo/lavorazione in sistemi colturali cerealicolo-industriali di pianura dell’Italia Centrale” contrassegnata con il numero 5 £. 27.900.000
 - Linea Bazzoffi “Impatto di differenti sistemi colturali sull’erosione del suolo e sul movimento di inquinanti a differenti scale territoriali” contrassegnata con la lettera B £. 27.900.000
 - Linea Pagliai “Quantificazione della densità radicale di colture industriali in differenti situazioni agropedologiche per mezzo dell’analisi di immagine” contrassegnata con la lettera P £. 29.000.000
 - Linea Lulli “Sensibilità dei suoli dell’altipiano silano ai sistemi colturali” contrassegnata con la lettera L £. 26.500.000
- Sottoprogetto 3 – Nucleo 1 – Reflui zootecnici e biomasse
- Linea ricerca De Simone “Valutazione del rischio di apporti di sostanze mutagene al suolo a seguito dello spandimento di biomasse di differente origine” contrassegnata con il numero 2 £. 17.300.000

- Linea Miclaus “Controllo degli effetti dei reflui zootecnici, residui colturali e rifiuti solidi urbani (RSU) sulle comunità microbiche del suolo tramite metodologie di biologia molecolare e biochimiche” contrassegnata con la lettera M £. 17.200.000

Sottoprogetto 3 – Nucleo operativo 3
“Azoto”

- Linea Piovanelli (nota I.S.S.D.S. n. 2827/14/23 del 24 settembre 1999 e nota Coordinatore Progetto Finalizzato PANDA n. 4979/12.02.A del 1° ottobre 1999 per sostituzione Responsabile U.O. P.F. PANDA) “Valutazione quantitativa e dinamica delle perdite di azoto gassoso in terreni con colture graminacee, in rapporto all’impiego di residui colturali ed alle conseguenti variazioni di disponibilità di sostanza organica, azoto nitrico e ammoniacale” contrassegnata con la lettera A £. 3.580.000

Sottoprogetto Microbiologia Tema III:
Conservazione e valorizzazione delle
risorse genetiche

- Linea Miclaus “Analisi della Biodiversità batterica del suolo in

- Finanziamento della Comunità Europea a favore dell'Istituto quale contraente associato con il Centro "The Winand Staring Centre for Integrated Land, Soil and Water Research - DLO Agricultural and Environmental Research - SC-DLO" con sede in Olanda nell'ambito del contratto di ricerca comunitario N. FAIR 5 CT 97 3589 "Esperienze sull'impatto del compattamento del suolo sulla produzione agricola e sull'ambiente e modi per prevenire tale compattamento" contrassegnato con la lettera K £. 2.041.402
- Convenzione con l'Agenzia Regionale per la Protezione dell'Ambiente della Regione Piemonte (A.R.P.A.) nell'ambito del programma quadro promosso dall'Agenzia Nazionale per la Protezione dell'Ambiente (A.N.P.A) per la realizzazione del Centro tematico nazionale Suolo e siti contaminati – approvata dal Ministero vigilante con nota DGSGP - Ufficio Enti Pubblici del 26 maggio 1999 protocollo 110949/110947 (delibera n. 6/99 del Consiglio di

- Amministrazione del 29 marzo 1999)
1° anno di attività contrassegnata con
la lettera O £. 3.696.226
- Convenzione con l'Agencia Regionale
per la Protezione dell'Ambiente della
Regione Piemonte (A.R.P.A.)
nell'ambito del programma quadro
promosso dall'Agencia Nazionale per
la Protezione dell'Ambiente
(A.N.P.A) per la realizzazione del
Centro tematico nazionale Suolo e siti
contaminati – approvata dal Ministero
vigilante con nota DGSGP - Ufficio
Enti Pubblici del 26 maggio 1999
protocollo 110949/110947 (delibera n.
6/99 del Consiglio di
Amministrazione del 29 marzo 1999)
2° anno di attività contrassegnata con
la lettera O £. 22.256.732
- Accordo di programma con la Regione
Lazio per la collaborazione tecnico-
scientifica dell'Istituto alla
realizzazione del programma di ricerca
in campo pedologico riguardante i
progetti:
“Indagine pedologica conoscitiva
nelle aree corilicole del Viterbese
maggiormente colpite dalla fitopatìa

- (moria del nocciolo)” e “Cartografia dei suoli dell’altopiano di Leonessa (RI) ai fini della zonizzazione per la produzione di colture tipiche dell’area” contrassegnato con il simbolo ♦ (Delibera n. 9/99 del Consiglio di Amministrazione del 29 marzo 1999 approvata dal Ministero vigilante con nota DGSGP – Ufficio Enti Pubblici del 26 maggio 1999 prot. n. 110949) £. 43.401.016
- Accordo di programma con la Provincia di Catanzaro – Settore Ecologia - per lo svolgimento di un programma di ricerca sulle capacità depurative dei suoli nella media valle del Fiume Corace in località Germaneto approvato dal Ministero vigilante con nota DGSGP - Ufficio Enti Pubblici del 20 aprile 2000 protocollo n. 110626/110625/110624 (delibera numero 6/2000 del Consiglio di Amministrazione del 25 febbraio 2000) contrassegnato con il simbolo ♠ £. 5.212.545
- Accordo di programma con la Regione Calabria – Assessorato all’Agricoltura - per la realizzazione di un progetto di ricerca “Studio e

- cartografia dei suoli della Sila destinati alla coltivazione della patata ai fini della valutazione di idoneità per la produzione di patata da seme e primaticcia” approvato dal Ministero vigilante con nota DGSGP - Ufficio Enti Pubblici del 20 aprile 2000 protocollo n. 110626/110625/110624 (delibera numero 4/2000 del Consiglio di Amministrazione del 25 febbraio 2000) contrassegnato con il simbolo ♣ £. 14.712.275
- Accordo di programma con la Regione Toscana – Dipartimento dello Sviluppo Economico – Servizio n. 12 Foreste e Patrimonio Agroforestale – per la realizzazione di un progetto di ricerca “Prima approssimazione della base di dati georeferenziata dei suoli in scala 1:25000 approvato dal Ministero vigilante con nota DGSGP - Ufficio Enti Pubblici del 20 aprile 2000 protocollo n. 110626/110625/110624 (delibera numero 5/2000 del Consiglio di Amministrazione del 25 febbraio 2000) contrassegnato con il simbolo ♥ £. 317.731.875
 - Convenzione con l’Istituto Nazionale di Economia Agraria (I.N.E.A.) per il

progetto “Definizione e studio di aree vocate alla produzione dell’olio di oliva di qualità in funzione della sostenibilità della risorsa” (B40) nell’ambito del programma POM Misura 2 “Innovazioni tecnologiche e trasferimento dei risultati della ricerca” – Attività di sostegno ai servizi di sviluppo per l’agricoltura approvata dal Ministero vigilante con nota DGSGP – Ufficio Enti Pubblici del 27 aprile 2000 protocollo 110623 (delibera numero 7/2000 del Consiglio di Amministrazione del 25 febbraio 2000) contrassegnata con la lettera V £. 402.769.277

- Accordo di programma con l’ISPESL – Istituto Superiore per la Prevenzione e la Sicurezza del Lavoro - nell’ambito del programma quadro per la Ricerca Finalizzata 1999 del Ministero della Sanità per il progetto: “Organismi geneticamente modificati – rischi connessi al rilascio nell’ambiente e all’esposizione professionale nei laboratori di ricerca” ed in particolare per la collaborazione allo studio “Effetti della coltivazione di piante transgeniche sulla microflora

eubatterica del suolo valutati con
metodi molecolari” approvato dal
Ministero vigilante con nota DGSGP -
Ufficio Enti Pubblici del 14 settembre
2000 protocollo 111748 (delibera
numero 21/00 del Consiglio di
Amministrazione del 29 giugno 2000)
contrassegnato con il numero 9 £. 56.030.772

IN T O T A L E

£. 2.692.930.751
=====

CONTO DEL PATRIMONIO

ATTIVITA'

- Fondo cassa a disposizione presso la Sezione di Tesoreria Provinciale di Firenze gestito dalla Banca Nazionale del Lavoro di Firenze	£. 1.443.051.192
- Residui attivi	£. 2.698.516.820
- Rimanenze d'esercizio	£. 12.359.129
- Partecipazioni azionarie	£. -
- Immobili	£. 4.853.267.187
- Immobilizzazioni tecniche	£. 6.018.197.662
- Bestiame	£. -

- Per un totale Attività	£. 15.025.391.990
- Disavanzo economico dell'esercizio	£. -

Totale a pareggio		£. 15.025.391.990
		=====
PASSIVITA'		
- Debiti di Tesoreria	£. -	
- Residui passivi	£. 1.448.637.261	
- Fondo per trattamento fine rapporto operai agricoli e impiegati	£. 331.832.423	
- Poste rettificative dell' attivo	£. 5.113.468.845	
	=====	£. 6.893.938.529
- Patrimonio netto (Patrimonio netto all'1/01/2000 di £. 6.155.804.026 + Avanzo economico al 31/12/2000 di £. 1.975.649.435)		£. 8.131.453.461

Totale a pareggio		£. 15.025.391.990
		=====

Sono trasportate a residui entrate già accertate ed uscite già impegnate alla chiusura dell'esercizio finanziario 2000 sulla gestione di competenza per Lire 1.069.642.360 e per £. 1.234.634.843 come dall'elenco allegato n.3 al Consuntivo.

La presente delibera viene redatta, letta e confermata seduta stante dal Commissario Straordinario.


IL DIRIGENTE AMMINISTRATIVO

(Dott. Giuseppe Fugaro)



IL COMMISSARIO STRAORDINARIO

(Arch. Doredana Mozzilli)



RELAZIONE DEL COLLEGIO DEI REVISORI

COLLEGIO DEI REVISORI DEI CONTI

Verbale n. 2/2001

Il giorno 14 giugno 2001 alle ore 9,30 presso la sede dell'Istituto si è riunito il Collegio dei Revisori, convocato per ordine del Presidente, con nota 5 maggio 2001, prot. 1323/41, per esaminare il seguente ordine del giorno:


- 1) Nomina del Dirigente Amministrativo;
- 2) Bilancio Consuntivo esercizio 2000;
- 3) Variazioni al bilancio preventivo esercizio 2001;
- 4) Verifica di cassa;
- 5) Varie ed eventuali.

Sono presenti:

- il Dott. Giovanni DI MACCO Presidente;
- il Dott. Gregorio NUCCIO Componente;
- la Dott.ssa Carmela COVELLI Componente.

Punto 1) NOMINA DEL DIRIGENTE AMMINISTRATIVO

Il Collegio prende atto che con decreto ministeriale n. 53 del 28 marzo 2001, sono state conferite al Dott. Giuseppe FUGARO le funzioni di direzione dell'Ufficio Amministrativo dell'Istituto Sperimentale per lo Studio e la Difesa del Suolo di Firenze e che lo stesso in data 2 maggio 2001 ha assunto le predette funzioni.



Punto 2) BILANCIO CONSUNTIVO ESERCIZIO 2000

Il Collegio procede all'esame del Bilancio Consuntivo dell'esercizio 2000. In proposito il Collegio esprime il proprio parere con la relazione in allegato che è parte integrante del presente verbale (All. 1).

Punto 3) VARIAZIONI AL BILANCIO PREVENTIVO ESERCIZIO 2001

Il Collegio procede all'esame delle variazioni del bilancio preventivo dell'esercizio finanziario 2001. In proposito il Collegio esprime il proprio parere con la relazione in allegato che è parte integrante del presente verbale (All.2).

Punto 4) VERIFICA DI CASSA

A - Situazione di Cassa dell'Istituto alla data del 12 giugno 2001

Dall'esame dei registri contabili risulta che la consistenza di cassa alla data del 12 giugno 2001 presenta un saldo di £. 1.113.776.871.

Fondo di cassa all'inizio dell'esercizio 2001		£. 1.443.051.192
Riscossioni:		
in c/competenze fino a reversale n° 337	£. 734.090.024	
in c/residui fino a reversale n° 326	£. 180.329.012	
	=====	£. 914.419.036
Pagamenti:		
in c/competenze fino a mandato n° 1141	£. 469.145.454	
in c/residui fino a mandato n° 1136	£. 774.547.903	
	=====	£. 1.243.693.357

Fondo di cassa al 12 giugno 2001		£. 1.113.776.871

La Banca Nazionale del Lavoro ha presentato una situazione di cassa (Mod. 3336/AUT PRO.T.E.O del 13 giugno 2001) che evidenzia un saldo alla stessa data di Lire 1.316.764.835, con una differenza in più rispetto ai dati desunti dal registro di cassa dell'Istituto di £. 202.987.964.

Tale importo è rappresentato dalla somma dei mandati:

n. 971	di £.	134.000
n. 1055	di £.	155.292
n. 1083	di £.	362.000
n. 1084	di £.	1.275.000
n. 1085	di £.	184.000
n. 1086	di £.	184.000
n. 1087	di £.	492.000
n. 1088	di £.	184.000
n. 1089	di £.	362.000
n. 1090	di £.	2.241.000
n. 1091	di £.	732.000
n. 1092	di £.	128.000
n. 1093	di £.	229.000
n. 1094	di £.	91.000
n. 1095	di £.	184.000
n. 1096	di £.	184.000
n. 1119	di £.	4.433.000
n. 1120	di £.	707.000
n. 1121	di £.	172.000
n. 1122	di £.	1.043.000
n. 1123	di £.	756.000
n. 1124	di £.	5.281.000
n. 1125	di £.	4.595.000
n. 1126	di £.	118.000
n. 1127	di £.	16.000
n. 1128	di £.	87.000
n. 1129	di £.	16.000
n. 1130	di £.	15.000

inestinti , per un totale di £. 24.360.292 oltre a conti sospesi da regolarizzare per Lire 178.627.672, dovuti a:

- + £. 29.697.500 per anticipo contributo per l'acquisto di cappe aspiranti e per le relative opere accessorie presso la Sede Centrale – D.M. 77/7304/2001 del 27 marzo 2001;
- + £. 48.213.860 per anticipo contributo per lo svolgimento del programma di ricerca "Canapa per fibra tessile: dalla produzione alla utilizzazione" 2° anno di attività – D.M. 80/7303/01 del 27 marzo 2001;
- + £. 28.948.740 per anticipo contributo per lo svolgimento del programma di ricerca "La Fauna selvatica nella valorizzazione delle risorse agricole e territoriali" 1° anno di attività – D.M. 64/7303/01 del 23 marzo 2001;
- + £. 46.005.750 per anticipo contributo per lo svolgimento del programma di ricerca "Programma triennale di ricerca sul sistema forestale – RI.SELV.ITALIA" 1° anno di attività – D.M. 113/7303/01 del 30 marzo 2001;
- + £. 8.997.500 Per anticipo contributo per la concessione della proroga alla III annualità di una borsa di studio per laureati "Studio delle modificazioni fisico-strutturali indotte dall'attività antropica" per la Sezione Operativa Periferica di Rieti di cui al D.M. 277/7241/97 – D.M. 140/7304/01 del 10 maggio 2001;
- + £. 17.184.822 Per affitto immobili e terreni dell'Azienda San Pastore ed il centro sperimentale di Fagna;
- £. 37.500 Per spese postali e commissioni relative al 1° trimestre 2001;
- £. 383.000 Per spese consumo energia elettrica della Sede, del centro sperimentale di Fagna e della Sezione Operativa Periferica di Rieti;

Infatti, se all'avanzo reale di cassa di £. 1.113.776.871 si aggiunge l'importo di £. 24.360.292 (mandati di pagamento non ancora pagati) e l'importo di Lire 178.627.672 per somme da contabilizzare si ottiene l'importo di £. 1.316.764.835

che trova analogo riscontro contabile con quello indicato dalla Banca Nazionale del Lavoro di Firenze con proprio tabulato in data 13 giugno 2001.

Il Collegio prende atto che alla data del 12 giugno 2001 il saldo suddetto comprende anche le somme accantonate in Banca d'Italia per il Trattamento di Fine Rapporto del personale dipendente dell' Ente con contratto di lavoro a tempo indeterminato, che ammonta a £. 351.832.423 (331.832.423 + 20.000.000) pari all'accantonamento al 1° gennaio 2001 ed alla quota presunta di accantonamento per l'esercizio 2001 del trattamento di fine rapporto per il personale dipendente (Impiegati ed operai agricoli dipendenti dell'Ente).

In ordine a quanto precede si è accertato che tutti i titoli di introito e di pagamento emessi sono regolarmente annotati sul registro di cassa dell'Istituto seguendo l'ordine cronologico.

Il registro di cassa risulta siglato dal Direttore e dal Dirigente Amministrativo dell'Istituto.

Si è altresì constatato che le operazioni annotate sul registro suddetto risultano riportate sui relativi partitari, in conto competenza ed in conto residui, secondo la classificazione delle entrate e delle spese per capitolo ed articolo stabilita nel bilancio di previsione.

B - Fondo per le minute spese dell'Istituto

Per le minute spese all'inizio dell'anno sono state anticipate, sul capitolo delle Uscite delle partite di giro 7 22 06 0, £. 2.000.000, successivamente reintegrate con mandati per complessive £. 2.433.100.

Dall'esame della contabilità e della documentazione di spesa risultano effettuati esborsi per £. 3.479.050, con una rimanenza di cassa di £. 954.050, che è risultata depositata nelle casseforti dell'Istituto.

Nelle stesse risultano depositati n. 135 buoni di benzina da £. 20.000 cadauno per complessive £. 2.700.000.

D - Versamento dei contributi assicurativi – assistenziali – previdenziali e fiscali


I relativi versamenti sono effettuati mensilmente ed entro i termini di legge.

Punto 3) VARIE ED EVENTUALI


Il Collegio ha esaminato le determinazioni adottate dal Commissario straordinario dalla n. 1 alla n. 17 senza formulare osservazioni ad eccezione della raccomandazione di assicurare il sollecito invio delle determinazioni riguardanti incarichi professionali al Ministero Vigilante.

I lavori terminano alle ore 14,00.

Dott. Giovanni DI MACCO - Presidente



Dott. Gregorio NUCCIO - Componente



Dott.ssa Carmela COVELLI - Componente



ALL.1**RELAZIONE SUL "BILANCIO CONSUNTIVO 2000" DI CUI AL PUNTO 2
DELL'ORDINE DEL GIORNO.**

Il Collegio procede all'esame del Bilancio Consuntivo dell'esercizio 2000 predisposto dall'Amministrazione e da sottoporre all'approvazione del Commissario Straordinario.

Al riguardo il Collegio, acquisiti i chiarimenti richiesti sulla relazione illustrativa del Commissario in data 7 giugno 2001, osserva che:

Il conto consuntivo dell'Istituto Sperimentale per lo Studio e la Difesa del Suolo in Firenze relativo all'esercizio finanziario 2000 presenta le seguenti risultanze complessive :

Parte corrente		
Entrate		£. 3.114.242.534
Uscite		£. 2.390.460.738

	Differenza attiva	£. 723.781.796
Movimento in conto capitale		
Entrate	£. 596.206.780	
Uscite	£. 374.864.628	
	=====	£. 221.342.152

	Avanzo finanziario	£. 945.123.948
		=====

Le entrate e le uscite per partite di giro si equivalgono nell'importo di Lire 206.888.676.

Alle previsioni iniziali sono state apportate le seguenti variazioni, regolarmente deliberate dal Consiglio di Amministrazione dell'Istituto nelle sedute del 25 febbraio, 29 giugno e 30 novembre 2000 ed approvate dal Ministero delle Politiche Agricole e Forestali - Direzione Generale dei Servizi Generali e del Personale - Div. VIII Enti Pubblici:

In entrata

Parte corrente

- Contributi del Ministero delle Politiche Agricole e Forestali per spese di funzionamento capitolo 2 03 01 0 + £. 220.300.000
- Altri contributi del Ministero delle Politiche Agricole e Forestali per contributi integrativi proroga 3° anno borse di studio capitolo 2 03 02 0 + £. 25.500.000
- Contributo del Ministero delle Politiche Agricole e Forestali per lo svolgimento del programma di ricerca "Produzione agricola nella difesa dell'ambiente" 6° anno di attività

cap. 2 03 02 2	£.	18.315.000	
cap. 2 03 02 4	"	28.215.000	
cap. 2 03 02 5	"	29.700.000	
cap. 2 03 02 6	"	18.315.000	
cap. 2 03 02 A	"	36.135.000	
cap. 2 03 02 B	"	29.700.000	
cap. 2 03 02 D	"	14.850.000	
cap. 2 03 02 E	"	57.915.000	
cap. 2 03 02 L	"	28.215.000	
cap. 2 03 02 M	"	18.315.000	
cap. 2 03 02 P	"	30.690.000	
			+ £. 310.365.000
- Contributo del Ministero delle Politiche Agricole e Forestali per lo svolgimento del programma di ricerca

- “Incremento Produzione Tartuficola” 2° anno di attività -
capitolo 2 03 02 3 + £. 29.700.000
- Contributo del Ministero delle Politiche Agricole e
Forestali per lo svolgimento del programma di ricerca
“Canapa per fibra tessile: dalla produzione alla
utilizzo”- 1° anno di attività – capitolo 2 03 02 8 + £. 17.424.000
- Contributo della Regione Toscana per la realizzazione di un
progetto di ricerca “Prima approssimazione della base di
dati georeferenziata dei suoli in scala 1:25000 - capitolo 2
04 01 + £. 400.000.000
- Contributo della Regione Calabria per la realizzazione di un
progetto di ricerca “Studio e cartografia dei suoli della Sila
destinati alla coltivazione della patata ai fini della
valutazione di idoneità per la produzione di patata da seme
e primaticcia” – capitolo 2 04 01 + £. 85.000.000
- Contributo della Regione Piemonte per la realizzazione del
Centro tematico nazionale Suolo e siti contaminati –
capitolo 2 04 01 O + £. 30.000.000
- Contributo della Provincia di Catanzaro per lo svolgimento
di un programma di ricerca sulle capacità depurative dei
suoli nella media valle del Fiume Corace in località
Germaneto – capitolo 2 05 01 + £. 30.000.000
- Contributo dell’ISPESL – Istituto Superiore per la
Prevenzione e la Sicurezza del Lavoro - nell’ambito del
programma quadro per la Ricerca Finalizzata 1999 del
Ministero della Sanità per il progetto: “Organismi
geneticamente modificati – rischi connessi al rilascio
nell’ambiente e all’esposizione professionale nei laboratori

di ricerca” ed in particolare per la collaborazione allo studio “Effetti della coltivazione di piante transgeniche sulla microflora eubatterica del suolo valutati con metodi molecolari” – capitolo 2 06 01 9	+ £. 60.000.000
- Contributo del C.N.R. per la stipula di un contratto di ricerca per la partecipazione dell’Istituto al programma Settore Ambiente sul “Riciclo dei reflui del sistema agricolo-industriale” al fine di procedere alla valutazione delle modificazioni indotte dal riciclo dei reflui oleari nel sistema dei pori, attraverso l’analisi di immagine su sezioni sottili di campioni indisturbati di terreno, in relazione dei movimenti dell’acqua ed alla crescita delle radici nonché alla valutazione degli effetti sulla formazione di croste superficiali, sull’erosione e sulla eventuale tossicità indotta nel sistema suolo-pianta - capitolo 2 06 01 J	+ £. 60.000.000
- Contributo dell’Istituto Nazionale di Economia Agraria (I.N.E.A.) per il progetto “Definizione e studio di aree vocate alla produzione dell’olio di oliva di qualità in funzione della sostenibilità della risorsa” (B40) nell’ambito del programma POM Misura 2 “Innovazioni tecnologiche e trasferimento dei risultati della ricerca” – Attività di sostegno ai servizi di sviluppo per l’agricoltura – capitolo 2 06 01 V	+ £. 680.000.000

Totale Parte Corrente	+ £. 1.948.289.000
<u>Parte in conto capitale</u>	
- Alienazione immobili della Sezione Operativa Periferica di Rieti – capitolo 4 11 02 0	+ £. 351.405.000

- Finanziamento del Ministero delle Politiche Agricole e Forestali per spese in conto capitale – capitolo 5 15 01 0	+ £. 134.701.780
- Finanziamento per spese in conto capitale dell’Istituto Nazionale di Economia Agraria (I.N.E.A.) per il progetto “Definizione e studio di aree vocate alla produzione dell’olio di oliva di qualità in funzione della sostenibilità della risorsa” (B40) nell’ambito del programma POM Misura 2 “Innovazioni tecnologiche e trasferimento dei risultati della ricerca” – Attività di sostegno ai servizi di sviluppo per l’agricoltura - capitolo 5 18 01 V	+ £. 110.000.000

Totale	+ £. 2.544.395.780
<u>Partite di giro</u>	
- Spese aventi natura di partite di giro – Cat. XXII capitoli 7 22 01 0 – 7 22 03 0 – 7 22 04 0 e 7 22 05 0	+ £. 53.695.300

Totale variazioni	+ £. 2.598.091.080
Utilizzo avanzo di amministrazione esercizi precedenti	+ £. 354.250.975

Totale variazioni entrate	+ £. 2.952.342.055
	=====

In UscitaParte corrente

- Spese per gli Organi dell’Ente – Categoria I	+ £. 6.000.000
- Oneri per il personale in attività di servizio - Categoria II	+ £. 521.596.961
- Spese per l'acquisto di beni di consumo e di servizi - Cat. IV	+ £. 1.325.186.533

- Spese per prestazioni istituzionali – Categoria V	+ £.	33.000.000
- Spese per oneri finanziari - Categoria VII	- £.	386.338
- Per oneri tributari – Categoria VIII	+ £.	94.406.007
- Per poste correttive e compensative di Entrate Correnti – Categoria IX	+ £.	2.026.485
- Somme non classificabili in altre voci – Categoria X	+ £.	77.450.469

Totale parte corrente	+ £.	2.059.280.117
<u>Parte in conto capitale</u>		
- Acquisizioni beni di uso durevole ed opere immobiliari - Categoria XI	+ £.	458.465.000
- Acquisizioni di immobilizzazioni tecniche - Categoria XII	+ £.	376.155.734
- Per indennità di licenziamento personale - Categoria XV	+ £	-

Totale	+ £.	2.893.900.851
<u>Partite di giro</u>		
- Spese aventi natura di partite di giro - Categoria XXI Capitoli 4 21 01 0, 4 21 03 0, 4 21 04 0 e 4 21 05 0	+ £.	53.695.300

Totale variazioni uscite	+ £.	2.947.596.151
		=====

Le variazioni dell'esercizio 2000 ammontano quindi, per le entrate a complessive £. 2.952.342.055 in aumento mentre per le uscite a complessive £. 2.947.596.151 sempre in aumento.

La differenza positiva di £. 4.745.904 rappresenta il T.F.R. previsto per i dipendenti dell'Ente con contratto di lavoro a tempo indeterminato nel bilancio di previsione dell'esercizio 2000 per £. 298.142.988 ed il T.F.R. accantonato al 1° gennaio 2000 per £. 302.888.892.

Nei confronti delle previsioni definitive che presentavano una differenza passiva di parte effettiva di £. 1.122.753.117 ed un disavanzo finanziario di £. 1.422.512.071 fronteggiato mediante l'utilizzazione dell'avanzo di amministrazione dei precedenti esercizi di £. 1.745.400.963, dato dalla somma di £. 1.422.512.071 pari all'avanzo degli esercizi precedenti e di £. 322.888.892 (302.888.892 + 20.000.000) pari all'accantonamento al 1° gennaio 2000 ed alla quota presunta di accantonamento per l'esercizio 2000 del trattamento di fine rapporto per il personale dipendente con contratto di lavoro a tempo indeterminato, si sono verificate le seguenti variazioni :

In Entrata

- Contributo dall'A.I.P., dalla S.I.S.S. e dall'Agenzia Regionale per lo sviluppo e per i servizi in agricoltura "ARSSA" della Regione Calabria ed altri	+ £.	5.400.000
- Vendita di prodotti centri sperimentali Istituto	+ £.	9.373.348
- Vendita di prodotti Azienda San Pastore	- £.	10.208.111
- Affitto immobili centro sperimentale di Fagna e SOP di Catanzaro	+ £.	142.900
- Affitto immobili Azienda San Pastore	+ £.	1.543.714
- Interessi attivi e premi su depositi e titoli	+ £.	2.220.304
- Recuperi e rimborsi diversi Istituto, centri sperimentali e Sezioni Operative Periferiche di Rieti e Catanzaro	+ £.	49.481.379
- Recuperi e rimborsi diversi Azienda San Pastore	- £.	1.000.000
- Entrate non classificabili in altre voci sede Istituto	- £.	100.000

Totale parte corrente	+ £.	56.853.534
- Alienazione terreni	+ £.	100.000

Totale differenze entrate rispetto alle previsioni	+ £.	56.953.534
		=====

In Uscita

- Spese per gli Organi dell'Ente	- £. 8.223.124
- Oneri per il personale	- £. 464.082.048
- Acquisto di beni e servizi	- £. 1.164.547.355
- Oneri finanziari, tributari, poste correttive e compensative di entrate correnti ed altre somme non classificabili	- £. 152.828.852

Totale parte corrente	- £. 1.789.681.379
- Ripristino e trasformazioni di immobili	- £. 458.465.000
- Acquisizione di immobilizzazioni tecniche	- £. 62.536.106
- Indennità di licenziamento personale	- £. -

Totale differenze uscite rispetto alle previsioni	- £. 2.310.682.485
	=====

Le variazioni di cui sopra fra previsioni definitive, accertamenti e impegni hanno modificato i risultati finanziari previsti, come si rileva dalle voci di seguito indicate:

- Differenza passiva di parte corrente prevista	- £. 1.122.753.117
- Maggiori accertamenti di entrate (variazione positiva)	+ £. 56.853.534
- Minori impegni di uscite (variazione positiva)	+ £. 1.789.681.379

Torna la differenza attiva di parte corrente di	+ £. 723.781.796
	=====
- Disavanzo finanziario previsto	- £. 1.422.512.071
- Maggiori entrate complessivamente accertate (variazione positiva)	+ £. 56.953.534
- Minori uscite complessivamente impegnate (variazione positiva)	+ £. 2.310.682.485

Torna l'avanzo finanziario accertato in

+ £. 945.123.948

La consistenza dei residui attivi e passivi all'inizio del 2000 risultava di rispettive Lire 2.204.784.127 e £. 1.096.442.841. A seguito della rideterminazione effettuata dall'Amministrazione nel corso dell'esercizio sono stati accertati minori residui attivi (relativi all'eliminazione di un credito inesigibile come da delibera del Consiglio di Amministrazione n. 10/2000 ed alle variazioni di ritenute per arrotondamento) e minori residui passivi (relativi soprattutto a materiali tecnici non forniti, a fiscalizzazioni concesse sui contributi agricoli relativi al personale operaio dipendente e ad economie realizzate su vari impegni di spesa) per rispettive Lire 7.275.057 e £. 9.680.897 per cui la consistenza iniziale di detti resti è risultata, in definitiva, di rispettive Lire 2.197.509.070 e £. 1.086.761.944. Quindi, l'effettiva consistenza al 31 dicembre 2000 dei residui relativi agli anni precedenti, riferibile per la massima parte alle ricerche finalizzate ed all'assegnazione di borse di studio a giovani laureati e diplomati, può essere così riassunta:

Residui Attivi	Residui iniziali	Variazioni +/-	Riscossioni	Residui al 31 dicembre 2000
Entrate correnti	2.052.763.421	-	567.012.191	1.485.751.230
Entrate in conto capitale	150.075.230	- 7.272.000	-	142.803.230
Entrate per partite di giro	1.945.476	- 3.057	1.622.419	320.000
	<u>2.204.784.127</u>	<u>- 7.275.057</u>	<u>568.634.610</u>	<u>1.628.874.460</u>

Residui Passivi	Residui iniziali	Variazioni +/-	Pagamenti	Residui al 31 dicembre 2000
Spese correnti	894.565.353	- 9.678.029	764.892.590	119.994.734
Spese in conto capitale	168.510.581	-	79.880.291	88.630.290
Spese per partite di giro	33.366.907	- 2.868	27.986.645	5.377.394
	-----	-----	-----	-----
	1.096.442.841	- 9.680.897	872.759.526	214.002.418
	=====	=====	=====	=====

Sommando i residui degli anni precedenti con quelli risultanti dalla gestione competenza, definitivamente accertati in rispettive £. 1.069.642.360 e £. 1.234.634.843 la consistenza complessiva dei residui attivi e passivi al 31 dicembre 2000 risulta di rispettive £. 2.698.516.820 (£. 2.415.901.656 parte corrente; £. 282.292.120 in c/capitale e £. 323.044 per partite di giro) e £. 1.448.637.261 (£. 1.023.760.418 parte corrente; £. 365.100.105 in c/capitale e £. 59.776.738 per partite di giro).

Più in particolare, £. 1.023.760.418 riferiti alla parte corrente delle uscite, riguardano :

- per £. 1.073.956 spese relative agli Organi istituzionali;
- per £. 189.982.476 spese relative agli oneri per il personale;
- per £. 711.757.458 spese relative all'acquisto di beni e servizi;
- per £. 45.964.000 spese relative a borse di studio;
- per £. 74.982.528 spese relative ad oneri finanziari, tributari e ad altre somme non classificabili.

I risultati complessivi delle operazioni di cassa avvenute nel corso del 2000, raffrontati con le corrispondenti previsioni definitive conseguenti alle rettifiche apportate durante la gestione possono riassumersi, per titoli di bilancio, come segue :

Entrate	Previsioni finali	Riscossioni	Differenze
Correnti	4.664.568.398	2.751.104.299	- 1.913.464.099
Conto capitale	746.182.010	456.717.890	- 289.464.120
Partite di giro	373.415.300	208.508.051	- 164.907.249
	-----	-----	-----
	5.784.165.708	3.416.330.240	- 2.367.835.468
	=====	=====	=====
Uscite	Previsioni finali	Pagamenti	Differenze
Correnti	4.573.178.733	2.251.587.644	- 2.321.591.089
Conto capitale	993.221.064	178.275.104	- 814.946.500
Partite di giro	403.655.300	180.475.977	- 223.179.323
	-----	-----	-----
	5.970.055.637	2.610.338.725	- 3.359.716.912
	=====	=====	=====

Lo scarto che si rileva dal raffronto tra le previsioni di cassa rettificcate e le riscossioni ed i pagamenti si presenta abbastanza consistente.

La situazione amministrativa è rappresentata dai seguenti dati:

Fondo di cassa all'inizio dell'esercizio		£. 637.059.677
Riscossioni:		
in c/competenze	£. 2.847.695.630	
in c/residui	£. 568.634.610	
	=====	£. 3.416.330.240
Pagamenti:		
in c/competenze	£. 1.737.579.199	
in c/residui	£. 872.759.526	
	=====	£. 2.610.338.725

Fondo di cassa al 31 dicembre 2000 che corrisponde al saldo comunicato dal Tesoriere		£. 1.443.051.192
	Residui attivi	£. 2.698.516.820
		£. 4.141.568.012
	Residui passivi	£. 1.448.637.261
Avanzo di amministrazione		£. 2.692.930.751

La ripartizione del predetto avanzo di amministrazione per singolo programma è il seguente:

Gestione ordinaria	£. 1.151.122.390
di cui:	
- Per economie sugli stanziamenti di competenza e per riduzioni operate nei residui degli anni precedenti	£. 280.824.967
- Per il fondo vincolato "Trattamento Fine Rapporto relativo al personale dipendente dall'Ente con contratto a tempo indeterminato	£. 331.832.423
- Per introiti dalla vendita del bestiame da destinare al capitolo 2 11 05 1 per il ripristino degli immobili dell'Azienda San Pastore	£. 107.060.000
- Per introiti dalla vendita di alcuni beni	

- immobili della SOP di Rieti da destinare al capitolo 2 11 05 0 per il ripristino dei rimanenti beni immobili di proprietà dell'Ente in Rieti per assicurare e per consentire la loro destinazione all'attività scientifica istituzionale
- £. 351.405.000
- Per "Fondo di riserva" costituito in attuazione dell'art. 40 del D.P.R. del 7 luglio 1975 n. 1038 per spese impreviste ed indifferibili
- £. 80.000.000
- Programmi finalizzati
- £. 1.541.808.361
- di cui:
- Programma di lavoro per il monitoraggio della cartografia pedologica delle Regioni Italiane - MONCAPRI - D.M. numero 50601 del 19 giugno 1996 - contrassegnato con la lettera N
- £. 51.825.795
- Progetto "ATLAS" per la redazione di un Atlante di indicatori della qualità del suolo - D.M. 51499 del 2 dicembre 1997 - contrassegnato con la lettera S
- £. 56.902.667
- Contributo relativo al finanziamento di "Assegni di ricerca, prestazioni d'opera e contratti a tempo determinato" di cui all' art. 59 p.6 della legge 449/97, art. 1 lettera c

- della legge 18 aprile 1962 n° 230 e successive modificazioni ed integrazioni ed ai sensi dell' art. 36p.7 D.Lgvo n° 29/93 come modificato dal D.Lgvo n° 80/98, per la realizzazione del programma di ricerca P.A.N.D.A. - D.M. 165/7240/98 dell' 8 aprile 1998 – contrassegnato con la lettera F £. 9.241.000
- Programma interregionale di ricerca “Agricoltura e qualità” Misura 5 – Realizzazione della carta pedologica nazionale - D.M. 51122/98 dell'11 giugno 1998
- Sottoprogetto 1
- ”Definizione dei concetti generali, della terminologia e dei criteri per l'individuazione delle regioni pedologiche e dei pedopaesaggi” contrassegnato con la lettera U £. 32.753.709
- Sottoprogetto 3
- “Standardizzazione delle metodologie di acquisizione, informatizzazione e gestione dei dati geografici, con supporto di basi fotografiche, telerilevamento e modellistica territoriale” contrassegnato con la lettera X £. 26.187.161
- Sottoprogetto 8

- “Realizzazione di un Centro Nazionale di Coordinamento per la Cartografia Pedologica e di supporto ai Servizi Pedologici Regionali” contrassegnato con la lettera Y £. 61.307.212
Sottoprogetto 4
- Definizione degli standard di controllo della qualità dei dati e dei criteri di formulazione degli appalti” indispensabile per la costituzione della carta dei Suoli d’Italia” D.M. 52773 del 20 novembre 1998 contrassegnato con la lettera W £. 48.372.850

PROGRAMMA P.A.N.D.A.

“Produzione agricola nella difesa dell’ambiente” 5° anno – 2° semestre di attività - D.M. 413/7240/99 del 22 luglio 1999

Sottoprogetto 1

- Linea Raglione “Valutazione della sensibilità delle aree attraverso lo studio dei parametri ambientali, dell’uso e dei caratteri funzionali del suolo, del confronto delle modificazioni indotte da agrotecniche tradizionali ed innovative” contrassegnata con il numero 6 £. 5.261.549
- Linea Costantini “Definizione dei

regimi pedoclimatici Italiani in
relazione alle coltivazioni agricole ed
ai processi pedogenetici”

contrassegnata con la lettera E £. 2.561.334

Sottoprogetto 2

- Linea Bazzoffi “Impatto di differenti
sistemi colturali sull’erosione del
suolo e sul movimento di inquinanti a
differenti scale territoriali”

contrassegnata con la lettera B £. 9.862.242

Linea Pagliai “Quantificazione della
densità radicale di colture industriali
in differenti situazioni
agropedologiche per mezzo
dell’analisi di immagine”

contrassegnata con la lettera P £. 4.496.000

- Linea Lulli “Sensibilità dei suoli
dell’altipiano silano ai sistemi
colturali” contrassegnata con la lettera
L

£. 6.891.279

Sottoprogetto 3 – Nucleo 1

- Linea ricerca De Simone “Valutazione
dell’impatto sul suolo di biomasse di
diversa origine: analisi potenziale
tossico e genotossico e significato
della loro interazione con altri
mutageni ambientali” contrassegnata
con il numero 2

£. 3.902.228

- Linea Miclaus “Controllo degli effetti dei reflui zootecnici, residui colturali e rifiuti solidi urbani (RSU) sulle comunità microbiche del suolo tramite metodologie di biologia molecolare e biochimiche” contrassegnata con la lettera M £. 10.036.090
- Sottoprogetto 3 – Nucleo 3
- Linea Piovanelli (nota I.S.S.D.S. n. 2827/14/23 del 24 settembre 1999 e nota Coordinatore Progetto Finalizzato PANDA n. 4979/12.02.A del 1° ottobre 1999 per sostituzione Responsabile U.O. P.F. PANDA) “Entità e dinamica della denitrificazione in rapporto alla fertilizzazione azotata, alla fissazione dell’azoto sui minerali argillosi e all’impiego di residui colturali” contrassegnata con la lettera A £. 7.931.790
- Coordinamento progetto P.A.N.D.A. contrassegnato con la lettera D £. 49.065
- Programma di ricerca “Incremento della Produzione Tartuficola” 2° anno di attività – D.M. 361/7240/99 del 7 luglio 1999 contrassegnato con il numero 3 £. 30.110.279
- Programma di ricerca “Canapa per

fibra tessile: dalla produzione alla
utilizzazione” 1° anno di attività –
D.M. 743/7240/99 del 31 dicembre
1999 contrassegnato con il numero 8 £. 7.722.315

PROGRAMMA P.A.N.D.A.

“Produzione agricola nella difesa
dell’ambiente” 6° anno di attività -
D.M. 315/7303/00 del 3 agosto 2000

Sottoprogetto 1 – Sensibilità delle aree

- Linea Raglione “Studio dei caratteri
funzionali di suoli di montagna della
Provincia di Rieti e loro elaborazione
nell’ambito di un sistema informativo
geografico pedologico (GIS) ai fini
della conservazione del suolo e
dell’individuazione delle sue attitudini
alla produzione sostenibile di colture
tipiche” contrassegnata con il numero
6 £. 17.200.000

- Linea Costantini “Definizione dei
regimi pedoclimatici Italiani in
relazione alle coltivazioni agricole ed
ai processi pedogenetici”
contrassegnata con la lettera E £. 54.500.000

Sottoprogetto 2 – Sistemi Colturali

- Linea Raglione “Relazioni
suolo/lavorazione in sistemi colturali
cerealicolo-industriali di pianura

- dell'Italia Centrale" contrassegnata
con il numero 5 £. 27.900.000
- Linea Bazzoffi "Impatto di differenti
sistemi colturali sull'erosione del
suolo e sul movimento di inquinanti a
differenti scale territoriali"
contrassegnata con la lettera B £. 27.900.000
- Linea Pagliai "Quantificazione della
densità radicale di colture industriali
in differenti situazioni
agropedologiche per mezzo
dell'analisi di immagine"
contrassegnata con la lettera P £. 29.000.000
- Linea Lulli "Sensibilità dei suoli
dell'altipiano silano ai sistemi
colturali" contrassegnata con la lettera
L £. 26.500.000
- Sottoprogetto 3 – Nucleo 1 – Reflui
zootecnici e biomasse
- Linea ricerca De Simone "Valutazione
del rischio di apporti di sostanze
mutagene al suolo a seguito dello
spandimento di biomasse di differente
origine" contrassegnata con il numero
2 £. 17.300.000
- Linea Miclaus "Controllo degli effetti
dei reflui zootecnici, residui colturali e
rifiuti solidi urbani (RSU) sulle

comunità microbiche del suolo tramite metodologie di biologia molecolare e biochimiche” contrassegnata con la lettera M

£. 17.200.000

Sottoprogetto 3 – Nucleo operativo 3
“Azoto”

- Linea Piovanelli (nota I.S.S.D.S. n. 2827/14/23 del 24 settembre 1999 e nota Coordinatore Progetto Finalizzato PANDA n. 4979/12.02.A del 1° ottobre 1999 per sostituzione Responsabile U.O. P.F. PANDA) “Valutazione quantitativa e dinamica delle perdite di azoto gassoso in terreni con colture graminacee, in rapporto all’impiego di residui colturali ed alle conseguenti variazioni di disponibilità di sostanza organica, azoto nitrico e ammoniacale” contrassegnata con la lettera A

£. 3.580.000

Sottoprogetto Microbiologia Tema III:
Conservazione e valorizzazione delle risorse genetiche

- Linea Miclaus “Analisi della Biodiversità batterica del suolo in Ecosistemi definiti” contrassegnata con il numero 4
- Coordinamento progetto P.A.N.D.A.

£. 26.500.000

- contrassegnato con la lettera D £. 15.000.000
- Convenzione con l'Emilia-Romagna per la collaborazione dell'Istituto al programma operativo degli interventi per la realizzazione del sistema informativo ambientale "SINA" – Progetto Cartografia Pedologica di alcune aree sensibili al rischio di inquinamento delle falde presenti nella Regione – contrassegnata con la lettera G (Delibera C.d.A. n. 25 del 28 novembre 1996 approvata dalla DGSGP Ufficio Enti Pubblici con nota del 17 aprile 1997 prot. n° 170732 scadenza 22 maggio 2000) £. 526.857
- Finanziamento della Comunità Europea a favore dell'Istituto quale contraente del contratto di ricerca numero ENV4 - CT97-0687 (DG 12 - VOMA) per la realizzazione del progetto "Modellizzazione della dinamica dell'erosione del suolo all'interno del singolo evento di pioggia (MWISED)" contrassegnato con la lettera C £. 35.434.819
- Finanziamento della Comunità Europea a favore dell'Istituto quale contraente associato con il Centro

- “The Winand Staring Centre for Integrated Land, Soil and Water Research - DLO Agricultural and Environmental Research - SC-DLO” con sede in Olanda nell’ambito del contratto di ricerca comunitario N. FAIR 5 CT 97 3589 “Esperienze sull’impatto del compattamento del suolo sulla produzione agricola e sull’ambiente e modi per prevenire tale compattamento” contrassegnato con la lettera K £. 2.041.402
- Convenzione con l’Agenzia Regionale per la Protezione dell’Ambiente della Regione Piemonte (A.R.P.A.) nell’ambito del programma quadro promosso dall’Agenzia Nazionale per la Protezione dell’Ambiente (A.N.P.A) per la realizzazione del Centro tematico nazionale Suolo e siti contaminati – approvata dal Ministero vigilante con nota DGSGP - Ufficio Enti Pubblici del 26 maggio 1999 protocollo 110949/110947 (delibera n. 6/99 del Consiglio di Amministrazione del 29 marzo 1999) 1° anno di attività contrassegnata con la lettera O £. 3.696.226

- Convenzione con l'Agencia Regionale per la Protezione dell'Ambiente della Regione Piemonte (A.R.P.A.) nell'ambito del programma quadro promosso dall'Agencia Nazionale per la Protezione dell'Ambiente (A.N.P.A) per la realizzazione del Centro tematico nazionale Suolo e siti contaminati – approvata dal Ministero vigilante con nota DGSGP - Ufficio Enti Pubblici del 26 maggio 1999 protocollo 110949/110947 (delibera n. 6/99 del Consiglio di Amministrazione del 29 marzo 1999) 2° anno di attività contrassegnata con la lettera O £. 22.256.732
- Accordo di programma con la Regione Lazio per la collaborazione tecnico-scientifica dell'Istituto alla realizzazione del programma di ricerca in campo pedologico riguardante i progetti:
“Indagine pedologica conoscitiva nelle aree corilicole del Viterbese maggiormente colpite dalla fitopatia (moria del nocciolo)” e “Cartografia dei suoli dell'altopiano di Leonessa (RI) ai fini della zonizzazione per la

- produzione di colture tipiche dell'area" contrassegnato con il simbolo ♦ (Delibera n. 9/99 del Consiglio di Amministrazione del 29 marzo 1999 approvata dal Ministero vigilante con nota DGSGP – Ufficio Enti Pubblici del 26 maggio 1999 prot. n. 110949) £. 43.401.016
- Accordo di programma con la Provincia di Catanzaro – Settore Ecologia - per lo svolgimento di un programma di ricerca sulle capacità depurative dei suoli nella media valle del Fiume Corace in località Germaneto approvato dal Ministero vigilante con nota DGSGP - Ufficio Enti Pubblici del 20 aprile 2000 protocollo n. 110626/110625/110624 (delibera numero 6/2000 del Consiglio di Amministrazione del 25 febbraio 2000) contrassegnato con il simbolo ♠ £. 5.212.545
- Accordo di programma con la Regione Calabria – Assessorato all'Agricoltura - per la realizzazione di un progetto di ricerca "Studio e cartografia dei suoli della Sila destinati alla coltivazione della patata ai fini della valutazione di idoneità per

- la produzione di patata da seme e primaticcia” approvato dal Ministero vigilante con nota DGSGP - Ufficio Enti Pubblici del 20 aprile 2000 protocollo n. 110626/110625/110624 (delibera numero 4/2000 del Consiglio di Amministrazione del 25 febbraio 2000) contrassegnato con il simbolo ♣ £. 14.712.275
- Accordo di programma con la Regione Toscana – Dipartimento dello Sviluppo Economico – Servizio n. 12 Foreste e Patrimonio Agroforestale – per la realizzazione di un progetto di ricerca “Prima approssimazione della base di dati georeferenziata dei suoli in scala 1:25000 approvato dal Ministero vigilante con nota DGSGP - Ufficio Enti Pubblici del 20 aprile 2000 protocollo n. 110626/110625/110624 (delibera numero 5/2000 del Consiglio di Amministrazione del 25 febbraio 2000) contrassegnato con il simbolo ♥ £. 317.731.875
 - Convenzione con l’Istituto Nazionale di Economia Agraria (I.N.E.A.) per il progetto “Definizione e studio di aree vocate alla produzione dell’olio di oliva di qualità in funzione della

- sostenibilità della risorsa” (B40)
nell’ambito del programma POM
Misura 2 “Innovazioni tecnologiche e
trasferimento dei risultati della
ricerca” – Attività di sostegno ai
servizi di sviluppo per l’agricoltura
approvata dal Ministero vigilante con
nota DGSGP – Ufficio Enti Pubblici
del 27 aprile 2000 protocollo 110623
(delibera numero 7/2000 del Consiglio
di Amministrazione del 25 febbraio
2000) contrassegnata con la lettera V £. 402.769.277
- Accordo di programma con l’ISPESL
– Istituto Superiore per la Prevenzione
e la Sicurezza del Lavoro -
nell’ambito del programma quadro per
la Ricerca Finalizzata 1999 del
Ministero della Sanità per il progetto:
“Organismi geneticamente modificati
– rischi connessi al rilascio
nell’ambiente e all’esposizione
professionale nei laboratori di ricerca”
ed in particolare per la collaborazione
allo studio “Effetti della coltivazione
di piante transgeniche sulla microflora
eubatterica del suolo valutati con
metodi molecolari” approvato dal
Ministero vigilante con nota DGSGP -

Ufficio Enti Pubblici del 14 settembre
2000 protocollo 111748 (delibera
numero 21/00 del Consiglio di
Amministrazione del 29 giugno 2000)
contrassegnato con il numero 9 £. 56.030.772

IN T O T A L E

£. 2.692.930.751
=====

Per quanto riguarda il Fondo cassa al 31 dicembre 2000 (+ £. 1.443.051.192) così come risulta dalle scritture dell'Ente concorda con quello comunicato, in data 18 gennaio 2001, dalla Banca Nazionale del Lavoro a cui è affidato il servizio di Tesoreria dell'Istituto.

Presso la Banca d'Italia - Sezione di Tesoreria Provinciale dello Stato di Firenze risulta invece un saldo di £. 1.459.151.653 così come da Mod. 56 T (Tesoreria Unica) del 17 gennaio 2001.

La differenza di £. 16.100.461 è dovuta:

- 1)- dalla somma in uscita di £. 117.000 relativa al consumo dell'energia elettrica del mese di dicembre 1999 della Sede della Sezione Operativa Periferica di Rieti, addebitata direttamente dall'Ente Nazionale per l'Energia Elettrica "ENEL", sul conto n. 218030 Incassi e pagamenti giornalieri presso la Banca Nazionale del Lavoro di Firenze, in data 29 dicembre 1999 e contabilizzata dall'Istituto con mandati n. 2201 per £. 32.000 e n. 2202 per £. 85.000 del 29 dicembre 2000;
- 2)- dalla somma in entrata di £. 6.984.161 relativa alla vendita di granella di mais zootecnico dal centro sperimentale di Fagna contabilizzata con reversale n. 816 del 29 dicembre 2001;
- 3)- dal versamento di £. 63.200 per saldo anticipo fondo economato dell'esercizio 2000 contabilizzato con la reversale n. 777 del 22 dicembre 2000;
- 4)- dalla somma di £. 16.566.678 che per problemi tecnici del Centro Servizi

dell'Ente Tesoriere, la procedura ha automaticamente duplicato dei mandati di pagamento emessi a regolarizzazione di somme sospese:

mand. n. 1951 per un netto di £.2.069.000;
mand. n. 1952 per un netto di £.2.069.000;
mand. n. 1953 per un netto di £.2.069.000;
mand. n. 1954 per un netto di £.2.069.000;
mand. n. 1955 per un netto di £.1.250.000;
mand. n. 1956 per un netto di £. 88.813;
mand. n. 1957 per un netto di £.1.349.897;
mand. n. 1958 per un netto di £.1.366.336;
mand. n. 1959 per un netto di £.2.069.000;
mand. n. 1960 per un netto di £.2.069.000;
mand. n. 1961 per un netto di £. 43.800;
mand. n. 1962 per un netto di £. 53.832;

- dalla somma di £. 39.597.500 versata dal MIPAF in Banca d'Italia alla fine dell'esercizio 2000 quale anticipo del contributo relativo al progetto di ricerca "Incremento della Produzione Tartuficola" D.M. 382/7303/00 del 16 ottobre 2000; detta somma è stata resa nota alla Banca Nazionale del Lavoro in data 3 gennaio 2001 e dal MIPAF all'Ente con nota n. 40099 del 12 gennaio 2001;

Le operazioni di cui ai punti 1, 2, 3 e 4 effettuate dalla Banca Nazionale del Lavoro nell'anno 2000, sono state registrate dalla Banca d'Italia nell'anno 2001, come nei termini previsti dalla Tesoreria Unica.

Quindi, riassumendo il saldo comunicato dalla Banca d'Italia alla fine dell'esercizio 2000 per £. 1.459.151.653, per trovare la concordanza con quello delle scritture dell'Ente e con quello comunicato dalla Banca Nazionale del Lavoro, va aumentato della somma di £. 6.984.161, della somma di £. 63.200 e della somma di Lire 16.566.678 per un totale di Lire 23.614.039 e va diminuito della somma di Lire 117.000 e della somma di £. 39.597.500 in quanto il contributo ed il progetto di ricerca vengono acquisiti nel bilancio dell'esercizio 2001.

Il saldo suddetto di £. 1.443.051.192 comprende anche le somme accantonate in Banca d'Italia per il Trattamento di Fine Rapporto del personale dipendente dell'Ente con contratto di lavoro a tempo indeterminato, che a chiusura dell'esercizio 2000

ammonta a Lire 331.832.423 (302.888.892 + 28.943.531) pari all'accantonamento al 1° gennaio 2000 ed alla quota di accantonamento per l'esercizio 2000 del trattamento di fine rapporto per il personale dipendente (Impiegati ed operai agricoli dipendenti dell'Ente).

Il risultato economico dell'esercizio è rappresentato da un avanzo di Lire 1.975.649.435 per effetto del quale il patrimonio netto che all'inizio dell'esercizio ammontava a £. 6.155.804.026 è aumentato a £.8.131.453.461.

Tale avanzo risulta così determinato:

- Differenza di parte corrente		+ £.	723.781.796
- Acquisizioni patrimoniali		+ £.	1.677.060.104
- Ricavi per alienazione beni patrimoniali fuori uso		+ £.	351.505.000
- Insussistenze passive: maggiori residui attivi		+ £.	7
- Insussistenze passive: minori residui passivi		+ £.	9.776.849
- Costi sospesi per rimanenze finali di:			
	Prodotti	£.	9.160.684
	Materiali	di £.	3.198.445
	consumo	=====	+ £. 12.359.129
- Rimanenze iniziali di:			
	Prodotti	£.	1.776.830
	Materiali	di £.	8.879.765
	consumo	=====	- £. 10.656.595
- Per eliminazione immobilizzazioni non ammortizzate ed alienazione immobili:			

Immobili	£. 249.299.000	
Automezzi	£. 9.436.460	
	=====	- £. 258.735.460
- Quota adeguamento fondo indennità licenziamento		- £. 28.943.531
- Sopravvenienze passive: eccedenza degli impegni sugli accertamenti	£. 130.162.848	
- Insussistenze attive: minori residui attivi	£. 7.275.064	
- Insussistenze attive: maggiori residui passivi	£. 95.952	
	=====	- £. 137.533.864
Ammortamenti e deperimenti		£. 362.964.000

Avanzo economico d'esercizio		+ £. 1.975.649.435
		=====

Come risulta dal prospetto di cui sopra, il risultato economico dell'esercizio è stato influenzato dalle quote annuali di ammortamento e deperimento dei beni mobili e immobili, iscritte come poste rettificative dell'attivo nella situazione patrimoniale, in adempimento di quanto prescritto dall'art.32 del D.P.R. 18 dicembre 1979, n.696, in base ad aliquote fissate dal Ministero delle Politiche Agricole e Forestali.

In via conclusiva, l'Istituto ha avuto la disponibilità dei seguenti mezzi finanziari:

£. 1.070.300.000 pari al 28,85% quali contributi del Ministero delle Politiche Agricole e Forestali per spese di funzionamento;

£. 25.500.000 pari allo 0,69% quali contributi del Ministero delle Politiche Agricole e Forestali per proroga 3° anno borse

		di studio;
£. 357.489.000	pari al 9,63%	quali contributi del Ministero delle Politiche Agricole e Forestali per programmi speciali “PANDA” 6° anno di attività”, “Incremento Produzione Tartuficola” 2° attività, e “Canapa per fibra tessile: dalla produzione alla utilizzazione” 1° anno di attività;
£. 400.000.000	pari al 10,78%	quale contributo della Regione Toscana;
£. 85.000.000	pari al 2,29%	quale contributo della Regione Calabria;
£. 30.000.000	pari all’ 0,81%	quale contributo della Regione Piemonte;
£. 30.000.000	pari all’ 0,81%	quale contributo della Provincia di Catanzaro;
£. 12.600.000	pari allo 0,34%	quale contributo dell’Associazione Italiana Pedologi e dell’ Agenzia Regionale per lo Sviluppo e per i servizi in agricoltura “ARSSA” della Regione Calabria a titolo di contributo alle spese generali della SOP di Catanzaro;
£. 60.000.000	pari all’ 1,62%	quale contributo dell’ ISPESL – Istituto Superiore per la Prevenzione e la Sicurezza del Lavoro - nell’ambito del programma quadro per la Ricerca Finalizzata 1999 del Ministero della Sanità per il progetto: “Organismi geneticamente modificati – rischi connessi al rilascio nell’ambiente e all’esposizione professionale nei laboratori di ricerca” ed in particolare per la collaborazione allo studio “Effetti della coltivazione di piante transgeniche sulla microflora eubatterica del suolo valutati con metodi molecolari”;

£. 60.000.000	pari all' 1,62%	quale contributo del Consiglio Nazionale delle Ricerche per la partecipazione dell'Istituto al programma Settore Ambiente sul "Riciclo dei reflui del sistema agricolo-industriale";
£. 680.000.000	pari al 18,33%	quale contributo dell'Istituto Nazionale di Economia Agraria (I.N.E.A.) per il progetto "Definizione e studio di aree vocate alla produzione dell'olio di oliva di qualità in funzione della sostenibilità della risorsa" (B40) nell'ambito del programma POM Misura 2 "Innovazioni tecnologiche e trasferimento dei risultati della ricerca" – Attività di sostegno ai servizi di sviluppo per l'agricoltura;
£. 74.165.237	pari al 2,00%	per ricavi dalla vendita di prodotti dei centri sperimentali Istituto e Azienda San Pastore;
£. 229.188.297	pari al 6,17%	per redditi e proventi patrimoniali, poste correttive e compensative di spese correnti sede Istituto e sezioni operative periferiche di Rieti e Catanzaro;

£. 3.114.242.534	pari all' 83,94%	
£. 351.505.000	pari allo 0,40%	per alienazione beni patrimoniali;
£. 134.701.780	pari al 3,63%	quale contributo del Ministero delle Politiche Agricole e Forestali per spese in conto capitale;
£. 110.000.000	pari al 2,96%	quale contributo per spese di investimento del l'Istituto Nazionale di Economia Agraria (I.N.E.A.) per il progetto "Definizione e studio di aree vocate alla produzione dell'olio di oliva

di qualità in funzione della sostenibilità della risorsa" (B40) nell'ambito del programma POM Misura 2 "Innovazioni tecnologiche e trasferimento dei risultati della ricerca" - Attività di sostegno ai servizi di sviluppo per l'agricoltura;

£. 3.710449.314 pari al 100,00%

Tali mezzi finanziari sono stati così impiegati:

£. 35.476.876 pari all' 1,28% in spese per gli Organi Istituzionali dell'Ente;

£. 635.360.413 pari al 22,98% in oneri per il personale;

£. 1.379.863.678 pari al 49,90% in spese per acquisto di beni e di servizi;

£. 33.000.000 pari all' 1,19% in spese per borse di studio;

£. 374.864.628 pari all' 11,09% in oneri finanziari, tributari e varie;

£. 2.390.460.738 pari all' 86,44%

£. 374.864.628 pari al 13,56% in spese per acquisizione di immobilizzazioni tecniche, trasformazioni e manutenzione straordinaria impianti;

£. 2.765.325.366 pari al 100,00%

E' stato utilizzato anche l'avanzo di amministrazione degli esercizi precedenti accertato in £. 1.422.512.071 al 31 dicembre 1999.

Per quanto concerne le entrate è da notare che:

- il contributo per il funzionamento ~~e l'attività~~ ordinaria di ricerca è diminuito

- rispetto all'anno precedente sia in percentuale che in assoluto: si è infatti passati da £. 1.086.627.200 (49,92%) del 1999 a £. 1.070.300.000 (28,85%) del 2000;
- i contributi per il finanziamento dei progetti speciali sono diminuiti sia in percentuale che in assoluto: si è passati da £. 390.555.000 pari al 17,94 % dell'anno 1999 a £. 357.489.000 pari al 9,63% dell'anno in quanto, per questo esercizio, sono stati concessi minori finanziamenti per programmi di ricerca: è stato infatti finanziato il progetto "P.A.N.D.A."- 6° anno di attività, il progetto "Incremento Produzione Tartuficola"- 2° anno di attività ed il progetto "Canapa per fibra tessile: dalla produzione alla utilizzazione" – 1° anno di attività;
 - i finanziamenti in conto capitale sono aumentati rispetto all'anno precedente, si è infatti passati da £. 0 (-%) del 1999 a 134.701.780 (3,63%) del 2000 in quanto il Ministero delle Politiche Agricole e Forestali, nell'esercizio in corso ha concesso contributi per l'acquisto di attrezzature necessarie all'attività di ricerca ordinaria;

Per quanto concerne le uscite è da porre in evidenza che, rispetto all'esercizio precedente, risultano aumenti percentuali nelle categorie relative agli Organi Istituzionali ed alle spese per acquisto di beni e servizi.

	1999		2000	
Spese per gli Organi				
Istituzionali dell'Ente	31.715.630	1,23%	35.476.876	1,28%
Oneri per il personale	859.692.168	33,34%	635.360.413	22,98%
Spese per acquisto di beni e prestazioni di servizi	1.069.080.860	40,07%	1.379.863.678	49,90%
Spese per prestazioni istituzionali (borse di studio)	-----	0,00%	33.000.000	1,19%
Spese per oneri finanziari, tributari e varie	330.403.889	12,81%	306.759.771	11,09%
Spese per ristrutturazioni e				

ripristini	-----	-----
Spese per acquisizioni e immobilizzazioni tecniche, trasformazioni e manutenzione straordinaria impianti	287.715.962 11,16%	374.864.628 13,56%

Premesso quanto sopra, il Collegio esprime parere favorevole in ordine all'approvazione del conto consuntivo dell'esercizio finanziario 2000.

Firenze, 14 giugno 2001

IL COLLEGIO DEI REVISORI DEI CONTI

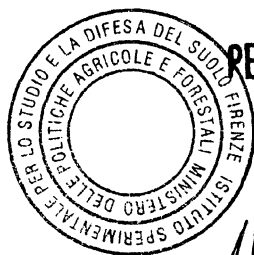
Dott. Giovanni DI MACCO - Presidente

Dott. Gregorio NUCCIO - Componente

Dott.ssa Carmela COVELLI - Componente

[Handwritten signatures of Giovanni Di Macco, Gregorio Nuccio, and Carmela Covelli]

Conto di n° 41 fogli



PER COPIA CONFORME ALL'ORIGINALE

IL DIRETTORE

(Dott. Marcello Paglia)

[Handwritten signature of Marcello Paglia]

BILANCIO CONSUNTIVO

RELAZIONE ILLUSTRATIVA SUL CONTO CONSUNTIVO PER L'ESERCIZIO FINANZIARIO 2000

Il conto consuntivo per l'esercizio finanziario 2000 dell'Istituto Sperimentale per lo Studio e la Difesa del Suolo di Firenze è stato predisposto in conformità alle disposizioni contenute nel capo VI del D.P.R. n. 696 del 18 dicembre 1979 recante il regolamento per l'Amministrazione e la contabilità per gli Enti Pubblici di cui alla Legge 70 del 20 marzo 1975.

Con detto documento sono rappresentati i risultati dell'attività economico-finanziaria svolta nell'esercizio esaminato e sono evidenziate le variazioni e le trasformazioni del patrimonio nel corso dell'esercizio medesimo.

Esso, pertanto, è formato:

- 1) dal rendiconto finanziario, che riassume le entrate accertate ed incassate, le spese impegnate, liquidate e ordinate, le riscossioni e i pagamenti eseguiti nell'esercizio, distintamente per titoli, categorie e capitoli, ripartitamente per competenze e residui. Risulta perciò diviso in tre parti:
 - a) gestione di competenza
 - b) gestione dei residui;
 - c) gestione di cassa.
- 2) dal rendiconto patrimoniale che si compone:
 - a) della situazione patrimoniale che dà la consistenza del patrimonio dell'Istituto all'inizio dell'esercizio, le variazioni intervenute nel corso del

medesimo e la consistenza alla fine di esso;

b) del conto economico che riassume i risultati economici dell'esercizio.

RENDICONTO FINANZIARIO

Gestione di competenza

Le previsioni iniziali delle entrate risultano costituite essenzialmente dal contributo di £. 850.000.000 (cap. 2 03 01 0) assegnato all'Istituto, in via provvisoria, per l'esercizio 2000 dal Ministero delle Politiche Agricole e Forestali - Direzione Generale delle Politiche Agricole ed Agroindustriali Nazionali - Divisione Ricerca e Sperimentazione - con nota n. 43346 del 17 novembre 1999 riguardante il funzionamento e l'attività ordinaria di ricerca.

Le previsioni iniziali tengono anche conto delle entrate derivanti:

- 1) dal contributo dell'Associazione Italiana Pedologi, della Società Italiana della Scienza del Suolo e dal contributo concesso dall'Agenzia Regionale per lo sviluppo e per i servizi in agricoltura "ARSSA" della Regione Calabria della Regione Calabria a titolo di contributo alle spese generali per l'anno 2000 relative alla collaborazione tecnico-scientifica tra l'Istituto e la medesima Agenzia per Lire 7.200.000;
- 2) dalla vendita di prodotti dei centri sperimentali di Fagna e Vicarello per Lire 25.000.000 e dell'Azienda San Pastore in Rieti per £. 50.000.000;
- 3) da proventi patrimoniali per £. 170.300.000 relativi in maggior parte all'affitto dei terreni e degli immobili dell'Azienda San Pastore;
- 4) da poste correttive e compensative di spese correnti per £. 6.500.000;
- 5) da introiti non classificabili in altre voci per £. 100.000.

Nel corso dell'esercizio, il Ministero delle Politiche Agricole e Forestali, ha concesso un maggior contributo di £. 220.300.000 per il funzionamento e l'attività ordinaria di ricerca.

Lo stesso Ministero ha infatti disposto con D.M. 29/2083/2000 del 3 febbraio 2000, registrato alla Ragioneria Centrale il 14 febbraio 2000, un'anticipazione di Lire 423.000.000, successivamente, con D.M. 285/2083/2000 del 13 luglio 2000, regolarmente registrato alla Ragioneria Centrale, un'integrazione di £. 344.520.000 ed infine con D.M. 335/2083/2000 del 21 settembre 2000, registrato alla Ragioneria Centrale il 29 settembre 2000, Impegno 3417, ha disposto il saldo di £. 302.780.000.

Inoltre, sono state proposte le variazioni, regolarmente approvate, di seguito indicate:

1) Concessione di contributi del Ministero delle Politiche Agricole e Forestali:

- a- Contributo di £. 59.400.000 per lo svolgimento del programma di ricerca "Incremento della Produzione Tartuficola" 2° anno di attività approvato con D.M. 361/7240/99 del 7 luglio 1999 ed introitato per Lire 29.700.000 al capitolo 2 03 02 3.

Si rappresenta che di detto contributo il Ministero ha provveduto, nell'esercizio 1999, alla concessione di un anticipo del 50% pari a £. 29.700.000 (incassato con reversale n. 696 del 3 dicembre 1999 al capitolo 2 03 02 3), pertanto esso figura al 1° gennaio 2000 nell'avanzo di amministrazione relativo degli esercizi precedenti;

- b- Contributo di £. 15.000.000 quale integrazione per la concessione della proroga alla III annualità di una borsa di studio per diplomati "Studio e Difesa del Suolo" per la Sezione Operativa Periferica di Catanzaro di cui al D.M. 630/7241/94; detta concessione di integrazione disposta con D.M. 604/7241/99 del 21 ottobre 1999 viene introitata al capitolo 2 03 02 0 dell'esercizio in corso per £. 7.500.000.

Si rappresenta che di detto contributo il Ministero ha provveduto, nell'esercizio 1999, alla concessione di un anticipo del 50% pari a £. 7.500.000 (incassato con reversale n. 699 del 3 dicembre 1999 al capitolo 2 03 02 0), pertanto esso figura al 1° gennaio 2000 nell'avanzo di amministrazione relativo agli esercizi precedenti;

- c- Contributo di £. 17.424.000 per l'avvio delle attività di ricerca alla "Canapa per fibra tessile: dalla produzione alla utilizzazione" 1° anno di attività disposto con D.M. 743/7240/99 del 31 dicembre 1999 ed introitato al capitolo 2 03 02 8;
- d- Contributo di £. 310.365.000 relativo allo svolgimento del programma di ricerca "Produzione Agricola nella Difesa dell'Ambiente" 6° anno di attività approvato con D.M. 315/7303/00 del 3 agosto 2000 ed introitato:
- per £. 18.315.000 al capitolo 2 03 02 2;
 - per £. 18.315.000 al capitolo 2 03 02 6;
 - per £. 28.215.000 al capitolo 2 03 02 4;
 - Per £. 29.700.000 al capitolo 2 03 02 5;
 - per £. 36.135.000 al capitolo 2 03 02 A;
 - per £. 29.700.000 al capitolo 2 03 02 B;
 - per £. 14.850.000 al capitolo 2 03 02 D;
 - per £. 57.915.000 al capitolo 2 03 02 E;
 - per £. 28.215.000 al capitolo 2 03 02 L;
 - per £. 18.315.000 al capitolo 2 03 02 M;
 - per £. 30.690.000 al capitolo 2 03 02 P;
- e- Contributo di £. 18.000.000, quale integrazione per la concessione della proroga alla III annualità di una borsa di studio per laureati "Studio delle caratteristiche dei suoli in relazione alla produzione di patata da seme" per la Sezione Operativa Periferica di Catanzaro di cui al D.M. 277/7241/97; detta concessione di integrazione disposta con D.M. 361/7304/00 del 5 ottobre 2000 è introitata al capitolo 2 03 02 0 dell'esercizio in corso;
- f- Contributo di £. 134.701.780 per l'acquisto di attrezzature tecnico-scientifiche necessarie al potenziamento delle immobilizzazioni tecniche disposto con D.M. 280/7304/2000 del 18 luglio 2000 ed introitato al capitolo 5 15 01 0 dell'esercizio in corso.

- 2) Concessione di contributi di Regioni ed altri Enti del Settore Pubblico:
- a- Contributo di £. 60.000.000, concesso dal Consiglio Nazionale delle Ricerche per la realizzazione del programma di lavoro riguardante il progetto Settore Ambiente legge 95/95 “Riciclo dei reflui del sistema agricolo-industriale” al fine di procedere alla valutazione delle modificazioni indotte dal riciclo dei reflui oleari nel sistema dei pori, attraverso l’analisi di immagine su sezioni sottili di campioni indisturbati di terreno, in relazione dei movimenti dell’acqua ed alla crescita delle radici nonché alla valutazione degli effetti sulla formazione di croste superficiali, sull’erosione e sulla eventuale tossicità indotta nel sistema suolo-pianta. Detto contratto di ricerca è stato approvato dal Ministero vigilante con nota DGSGP – Ufficio Enti Pubblici dell’8 gennaio 1999 protocollo numero 113022 (delibera n.34/98 del Consiglio di Amministrazione del 13 novembre 1998); inoltre con nota n. 077707 del 21 dicembre 1999 il C.N.R. ha comunicato la concessione del suddetto contributo per lo svolgimento del 2° anno di attività del programma “Valutazione dell’effetto del riciclo dei reflui oleari sulla micromorfologia del suolo. Movimenti dell’acqua ed eventuale tossicità nel sistema suolo-pianta” che viene introitato al capitolo 2 06 01 J;
- b- Finanziamento di £. 30.000.000 quale contributo concesso dall’Agenzia Regionale per la Protezione dell’Ambiente della Regione Piemonte (A.R.P.A.) nell’ambito del programma quadro promosso dall’Agenzia Nazionale per la Protezione dell’Ambiente (A.N.P.A) per la realizzazione del Centro tematico nazionale Suolo e siti contaminati – 2° anno di attività - approvato dal Ministero vigilante con nota DGSGP - Ufficio Enti Pubblici del 26 maggio 1999 protocollo 110949/110947 (delibera n. 6/99 del Consiglio di Amministrazione del 29 marzo 1999).

Il contributo relativo al suddetto accordo per l’esecuzione delle attività previste per l’anno 2000 (Acquisizione dei dati disponibili necessari per la costruzione degli indici e degli indicatori ritenuti prioritari per il Tema di

- ricerca relativo alla degradazione Fisica e Biologica dei suoli ed elementi di progettazione di una rete nazionale di monitoraggio del suolo) viene introitato in bilancio al capitolo delle entrate 2 04 01 O;
- c- Contributo di £. 30.000.000 per un accordo di programma con la Provincia di Catanzaro – Settore Ecologia - per lo svolgimento di un programma di ricerca sulle capacità depurative dei suoli nella media valle del Fiume Corace in località Germaneto, approvato dal Ministero vigilante con nota DGSGP - Ufficio Enti Pubblici del 20 aprile 2000 protocollo n. 110626/110625/110624 (delibera numero 6/2000 del Consiglio di Amministrazione del 25 febbraio 2000) ed introitato in bilancio al capitolo delle entrate 2 05 01 ♠;
- d- Contributo di £. 85.000.000 per un accordo di programma con la Regione Calabria – Assessorato all’Agricoltura - per la realizzazione di un progetto di ricerca “Studio e cartografia dei suoli della Sila destinati alla coltivazione della patata ai fini della valutazione di idoneità per la produzione di patata da seme e primaticcia” approvato dal Ministero vigilante con nota DGSGP - Ufficio Enti Pubblici del 20 aprile 2000 protocollo n. 110626/110625/110624 (delibera numero 4/2000 del Consiglio di Amministrazione del 25 febbraio 2000) ed introitato in bilancio al capitolo delle entrate 2 04 01 ♣;
- Contributo di £. 400.000.000 per un accordo di programma con la Regione Toscana – Dipartimento dello Sviluppo Economico – Servizio n. 12 Foreste e Patrimonio Agroforestale - per la realizzazione di un progetto di ricerca “Prima approssimazione della base di dati georeferenziata dei suoli in scala 1:25000, approvato dal Ministero vigilante con nota DGSGP - Ufficio Enti Pubblici del 20 aprile 2000 protocollo n. 110626/110625/110624 (delibera numero 5/2000 del Consiglio di Amministrazione del 25 febbraio 2000) ed introitato in bilancio al capitolo delle entrate 2 04 01 ♥;
- f- Contributo di £. 790.000.000 per la stipula di una Convenzione con l’Istituto Nazionale di Economia Agraria (I.N.E.A.) per il progetto “Definizione e studio di aree vocate alla produzione dell’olio di oliva di qualità in funzione

- della sostenibilità della risorsa” (B40) nell’ambito del programma POM Misura 2 “Innovazioni tecnologiche e trasferimento dei risultati della ricerca” – Attività di sostegno ai servizi di sviluppo per l’agricoltura, approvata dal Ministero vigilante con nota DGSGP - Ufficio Enti Pubblici del 27 aprile 2000 protocollo 110623 (delibera numero 7/2000 del Consiglio di Amministrazione del 25 febbraio 2000) ed introitato in bilancio al capitolo delle entrate 2 06 01 V per Lire 680.000.000 ed al capitolo 5 18 01 V per Lire 110.000.000;
- g- Contributo di £. 60.000.000 per un accordo di programma con l’ISPESL – Istituto Superiore per la Prevenzione e la Sicurezza del Lavoro - nell’ambito del programma quadro per la Ricerca Finalizzata 1999 del Ministero della Sanità per il progetto: “Organismi geneticamente modificati – rischi connessi al rilascio nell’ambiente e all’esposizione professionale nei laboratori di ricerca” ed in particolare per la collaborazione allo studio “Effetti della coltivazione di piante transgeniche sulla microflora eubatterica del suolo valutati con metodi molecolari” approvato dal Ministero vigilante con nota DGSGP - Ufficio Enti Pubblici del 14 settembre 2000 protocollo 111748 (delibera numero 21/00 del Consiglio di Amministrazione del 29 giugno 2000) ed introitato in bilancio al capitolo delle entrate 2 06 01 9.
- 3) Nuove o maggiori previsioni sul capitolo:
- a- 4 11 02 0 “Alienazione edifici” la cui disponibilità è stata incrementata di Lire 351.405.000 in attuazione della delibera consiliare n. 39/98, approvata dal Ministero vigilante con nota del 13.03.1999 prot. 110514 e della delibera n. 9/00 del 25 febbraio 2000, l’Istituto ha aggiudicato, in data 10 luglio 2000, l’alienazione di n. 3 immobili rurali, per mezzo di asta pubblica al prezzo più alto, di cui al bando pubblicato sul Foglio delle inserzioni della Gazzetta Ufficiale del 17 maggio 2000, numero 113 e su organi di stampa. Il relativo verbale di aggiudicazione è stato redatto in data 10 luglio 2000 dal notaio Dott. Paolo Angelini di Rieti n. rep.38056 raccolta n.12798.

La categoria XXII "Partite di giro" in correlazione anche alle spese previste per lo stesso scopo presenta uno stanziamento iniziale di £. 318.000.000 ed una variazione in aumento, nel corso dell'esercizio, di £. 53.695.300 di cui:

- £. 5.000.000 al capitolo 7 22 01 0 "Ritenute erariali" per la riscossione delle ritenute erariali relative alla Sezione Operativa Periferica di Catanzaro;
- £. 5.000.000 al capitolo 7 22 03 0 "Ritenute diverse" per la riscossione dell'Addizionale Regionale e Comunale della Sezione Operativa Periferica di Rieti;
- £. 6.000.000 al capitolo 7 22 04 0 "Trattenute per conto terzi" per la riscossione delle ritenute sindacali e della cessione del quinto per il personale operaio della Sezione Operativa di Rieti;
- £. 37.695.300 al capitolo 7 22 05 0 "Depositi cauzionali da terzi" per il deposito della cauzione relativa all'alienazione di alcuni beni immobili della Sezione Operativa Periferica di Rieti.

Nella parte II del bilancio finanziario di competenza "Uscite" gli stanziamenti iniziali sono stati contenuti nei limiti indicati dal Ministero delle Politiche Agricole e Forestali - Direzione Generale dei Servizi Generali e del Personale - Divisione Enti Pubblici con circolare n. 29 prot.112851 del 19 novembre 1999 che ha recepito le istruzioni del Ministero del Tesoro, del bilancio e della Programmazione Economica, di cui alla circolare n. 45 del 13 ottobre 1999. Le previsioni, improntate al contenimento della spesa, sono state programmate sulla base delle disponibilità assicurate dal contributo ministeriale di funzionamento rispondente a quello assegnato, in via provvisoria, dalla Direzione Generale delle Politiche Agricole ed Agroindustriali Nazionali - Divisione Ricerca e Sperimentazione con nota n. 43346 del 17 novembre 1999.

Nel corso dell'esercizio, anche in considerazione del successivo aumento dello stanziamento ordinario del Ministero, si è reso necessario procedere a variazioni

degli stanziamenti di alcuni capitoli di spesa. Quelle in aumento sono state operate, oltre che con le maggiori entrate verificatesi ed il maggior contributo assegnato, con riduzioni di altri stanziamenti e con l'utilizzo dell'avanzo di amministrazione degli esercizi precedenti.

Il bilancio di previsione, per effetto di tali variazioni, a chiusura dell'esercizio 2000 assomma entrate per £. 4.025.191.080 ed uscite per £. 5.447.703.151 con un disavanzo di £. 1.422.512.071 che trova copertura con pari avanzo accertato per l'esercizio 1999.

Nel prospetto del Rendiconto Finanziario viene evidenziato un disavanzo di Lire 1.745.400.963 dato dalla somma di £. 1.422.512.071 pari all'avanzo degli esercizi precedenti e di Lire 322.888.892 (302.888.892 + 20.000.000) pari all'accantonamento al 1° gennaio 2000 ed alla quota presunta di accantonamento per l'esercizio 2000 del trattamento di fine rapporto per il personale dipendente dell'Ente con contratto di lavoro a tempo indeterminato.

Sia il bilancio di previsione che le successive variazioni sono stati regolarmente approvati come si evince dall'allegato n° 5 al Consuntivo (copie Bilancio Previsione e Variazioni al Bilancio).

Premesso che le previsioni e le successive variazioni sono risultate prevalentemente in linea con gli accertamenti e gli impegni, si indicano i capitoli per i quali dette variazioni hanno comportato gli scostamenti di seguito indicati:

- £. 49.481.379 al capitolo 3 09 01 0 "Recuperi e rimborsi diversi" per aiuti seminativi PAC di integrazione al reddito del centro sperimentale di Fagna e per recupero spese tecniche nella vendita dei fabbricati ex rurali della Sezione di Rieti;
- £. 9.659.066 al capitolo 1 02 05 0 "Indennità e rimborso spese di trasporto per missioni in territorio nazionale" per minori trasferte effettuate rispetto al previsto;
- £. 12.831.4611 al capitolo 1 02 08 0 "Oneri previdenziali ed assistenziali a carico dell'Ente" per gli sgravi contributivi ancora concessi per le zone montane

e svantaggiate;

- £. 12.072.297 al capitolo 1 04 02 0 “Spese per acqua, gas, energia elettrica” per il contenimento delle spese di energia elettrica;
- £. 19.439.800 al capitolo 1 04 03 0 “Spese per il riscaldamento” per il nuovo impianto a gas della Sede centrale e l’accensione a tempo programmata dello stesso;
- £. 7.283.392 al capitolo 1 04 04 0 “Canoni vari(pulizia locali, vigilanza notturna, ecc.) per l’aggiudicazione delle pulizie della SOP di Rieti a giorni alterni;
- £. 15.618.800 al capitolo 1 04 06 0 “Spese postali, telegrafiche, telefoniche, spedizioni, svincoli, ecc.” per il contenimento delle spese telefoniche;
- £. 13.229.088 al capitolo 1 04 11 0 “Spese per esercizio, manutenzione, riparazione e noleggio di automezzi, macchine agricole, ecc.” a seguito della minore utilizzazione delle risorse disponibili sul capitolo;
- £. 20.143.794 al capitolo 1 04 13 0 “Manutenzione, riparazione ed adattamento locali e relativi impianti” per economie realizzate sul capitolo a seguito di riparazioni effettuate in garanzia;
- £. 351.405.000 al capitolo 2 11 05 0 “Ricostruzioni, ripristino, trasformazioni immobili e relative progettazioni” per i proventi dell’alienazione di alcuni beni immobili della Sezione Operativa di Rieti destinati, per il prevalente interesse, al ripristino dei rimanenti beni immobili di proprietà dell’Ente in Rieti al fine di assicurare e consentire la loro destinazione all’attività scientifica istituzionale;
- £. 107.060.000 al capitolo 2 11 05 1 “Ricostruzioni, ripristino, trasformazioni di immobili e relative progettazioni” per accantonamenti per la progettazione e l’esecuzione di lavori di ristrutturazione degli immobili di proprietà dell’Ente in Rieti;
- £. 13.428.137 al capitolo 2 12 02 0 “Acquisto libri e pubblicazioni per la biblioteca” per il mancato rinnovo dell’abbonamento, per l’anno in corso, ad alcune riviste scientifiche per il costo troppo elevato dello stesso ed in attesa di

sostituirle con altre di uguale interesse ma di costo inferiore.

Tra le spese non si sono avuti superi di impegni rispetto agli stanziamenti.

Nella partita di giro 4 21 09 0 "Partite in conto sospeso" la somma di Lire 17.720.000, in più rispetto alla previsioni, risulta compensata da pari somma nel corrispondente capitolo di entrata, per il versamento effettuato da parte del Ministero delle Politiche Agricole e Forestali di £. 17.820.000 quale anticipo del contributo concesso con D.M. 310/7303/00 del 3 agosto 2000 per lo svolgimento del programma finalizzato di ricerca "Miglioramento genetico della patata" 2° anno di attività e di Lire 9.900.000 quale anticipo del contributo concesso con D.M. 309/7303/00 del 3 agosto 2000 per lo svolgimento del programma finalizzato di ricerca "Inerbimenti e tappeti erbosi per la valorizzazione agricola, ricreativa e sportiva del territorio" 2° anno di attività. I suddetti programmi di ricerca sono stati portati nel bilancio di previsione dell'esercizio 2001.

La situazione delle varie gestioni speciali, invece, viene descritta nell'ultima parte della presente relazione. Inoltre l'allegato 4 al Consuntivo pone a confronto, di ciascun progetto finalizzato, gli stanziamenti iniziali con gli impegni assunti per la realizzazione dei lavori. In esecuzione delle direttive fornite dal Ministero delle Politiche Agricole e Forestali- Divisione VIII Enti Pubblici -, con circolare n. 60 in data 13 ottobre 1990, gli stanziamenti di tali gestioni, che alla chiusura dell'esercizio finanziario dell'Ente sono risultati non impegnati, vengono considerati economia per cui confluiscono nell'avanzo di amministrazione. Vengono reiscritti poi ai corrispondenti capitoli della competenza dell'esercizio 2001.

Nella parte della presente relazione che interessa l'avanzo di amministrazione viene evidenziata la ripartizione del medesimo distintamente per gestione ordinaria e per i singoli programmi o progetti.

Le risultanze della gestione di competenza si riassumono come segue:

ENTRATE

	PREVISTE	ACCERTATE	RISCOSSE
TITOLO I - Entrate contributive	-	-	-
TITOLO II - Entrate derivanti da trasferimenti correnti	2.805.489.000	2.810.889.000	1.956.654.628
TITOLO III - Altre Entrate	251.900.000	303.353.534	227.437.480
TITOLO IV - Entrate per alienazione di beni patrimoniali e riscossione di crediti	351.405.000	351.505.000	351.505.000
TITOLO V - Entrate derivanti da trasferimenti in conto capitale	244.701.780	244.701.780	105.212.890
TITOLO VI - Accens.ne di prestiti	-	-	-
TITOLO VII - Entrate per partite di giro	371.695.300	206.888.676	206.885.632
TOTALI	4.025.191.080	3.917.337.990	2.847.695.630
	3.917.337.990		
Differenza minori entrate	107.853.090		
		2.847.695.630	
RESIDUI ATTIVI		1.069.642.360	

USCITE

	PREVISTE	IMPEGNATE	PAGATE
TITOLO I - Spese correnti	4.180.142.117	2.390.460.738	1.486.695.054
TITOLO II - Spese in conto capitale	895.865.734	374.864.628	98.394.813
TITOLO III - Estinzione di mutui ed anticipazioni	-	-	-
TITOLO IV - Spese per partite di giro	371.695.300	206.888.676	152.489.332
TOTALI	5.447.703.151	2.972.214.042	1.737.579.199
			=====
	2.972.214.042		

Economie	2.475.489.109		
	=====		
		1.737.579.199	

RESIDUI PASSIVI		1.234.634.843	
		=====	

con un avanzo di competenza di £. 945.123.948 come dal seguente calcolo:

Totale Entrate Accertate	£. 3.917.337.990
Totale Uscite Impegnate	£. 2.972.214.042

Avanzo di competenza	£. 945.123.948
	=====

La massa dei residui passivi della gestione di competenza in £. 1.234.634.843 si riferisce in buona parte alla gestione dei progetti e programmi di ricerca finalizzati

con scadenza oltre l'esercizio 2000 per la parte non impegnata ed a borse di studio conferite a giovani laureati e diplomati.

La rimanente parte riguarda principalmente la corresponsione delle indennità ed il rimborso delle spese di trasporto per missioni effettuate in territorio nazionale dagli Organi Istituzionali e dal personale in servizio presso l'Ente; il versamento di oneri previdenziali ed assistenziali e dei contributi agricoli unificati relativi al personale dipendente dell'Ente con contratto di lavoro a tempo indeterminato; la partecipazione del personale della Sede e delle Sezioni Operative periferiche a corsi specializzati antincendio, di pronto soccorso, di informatica in attuazione all'art. 6 comma 4 del C.C.N.L. delle Istituzioni e degli Enti di ricerca e di sperimentazione, in materia di formazione professionale del personale dipendente; il consumo di energia elettrica, gas ed acqua potabile; le spese di pulizia e di vigilanza notturna della Sede e delle Sezioni di Rieti e Catanzaro; le spese telefoniche e postali; la stampa di estratti scientifici; l'acquisto di materiali vari di consumo economato; l'acquisto di softwares e di materiali di carattere tecnico per prove sperimentali da effettuarsi in campo e nei laboratori; l'esercizio, la manutenzione di automezzi ed il noleggio di macchine agricole; la riparazione di attrezzature scientifiche e materiale hardware; la manutenzione degli immobili e dei relativi impianti fissi dei centri sperimentali e delle Sezioni Operative Periferiche di Rieti e Catanzaro; la spesa per gli incarichi relativi alla sorveglianza fisica ed al controllo periodico di una sorgente radioattiva e del diffrattometro a raggi X ed alla progettazione degli interventi per il rilascio del Certificato Prevenzione Incendi per la SOP di Rieti; l'acquisto di concimi e sementi per le aree serventi i centri sperimentali di Fagna e Vicarello; l'acquisto di immobilizzazioni tecniche; lavori relativi all'esecuzione del progetto inerente l'adeguamento dell'impianto elettrico della Sede Centrale alla normativa antincendio ed all'abbattimento delle barriere architettoniche.

Gestione dei residui

Nella gestione dei residui dei periodi precedenti si sono verificate variazioni per cui l'avanzo di amministrazione, già determinato al 31 dicembre 1999 in sede di

consuntivo in £. 1.745.400.963 è aumentato a £. 1.747.806.803, come dalla seguente dimostrazione:

- Avanzo di amministrazione accertato con consuntivo 1999		£. 1.745.400.963
- Variazioni in aumento rilevate nel corso dell'esercizio:		
per maggiori residui attivi	£. 7	
per minori residui passivi	9.776.849	
	=====	£. + 9.776.856
- Variazioni in diminuzione rilevate nel corso dell'esercizio:		
per minori residui attivi	£. 7.275.064	
per maggiori residui passivi	£. 95.952	
	=====	£. - 7.371.016

Avanzo di amministrazione rettificato al 31 dicembre 1999		£. 1.747.806.803
		=====

Per quanto sopra l'avanzo di amministrazione, alla chiusura dell'esercizio 2000 risulta essere così distinto:

- Avanzo di competenza	£. 945.123.948
- Avanzo della gestione dei precedenti periodi	£. 1.747.806.803

- Avanzo di amministrazione al 31 dicembre 2000	£. 2.692.930.751
	=====

Per la dimostrazione del precedente avanzo vedasi anche la Situazione Amministrativa che costituisce l'allegato 1 al Consuntivo.

A riguardo della sua entità v'è precisato che al termine dell'esercizio sono confluiti in esso gli stanziamenti non impegnati afferenti ai progetti straordinari pluriennali di ricerca con scadenza oltre il 31 dicembre 2000. Tali economie vengono riscritte ai corrispondenti capitoli della competenza del bilancio di previsione 2001.

La consistenza effettiva dell'avanzo di amministrazione, pertanto, ammonta a Lire 1.151.122.390 e comprende, inoltre, la somma vincolata per il Trattamento di Fine Rapporto degli impiegati ed operai dell'Ente con contratto a tempo indeterminato, le somme per il ripristino degli immobili dell'Azienda San Pastore e degli immobili di proprietà dell'Ente in Rieti ed il Fondo di riserva costituito al 31 dicembre 2000 in attuazione dell'art. 40 del D.P.R. del 7 luglio 1975 n. 1038 per spese impreviste ed indifferibili.

L'avanzo risulta, pertanto, ripartito come segue:

Gestione ordinaria	£. 1.151.122.390
di cui:	
- Per economie sugli stanziamenti di competenza e per riduzioni operate nei residui degli anni precedenti	£. 280.824.967
- Per il fondo vincolato "Trattamento Fine Rapporto relativo al personale dipendente dall'Ente con contratto a tempo indeterminato	£. 331.832.423
- Per introiti dalla vendita del bestiame da destinare al capitolo 2 11 05 1 per il ripristino degli immobili dell'Azienda San Pastore	£. 107.060.000
- Per introiti dalla vendita di alcuni beni immobili della SOP di Rieti da destinare al capitolo 2 11 05 0 per il	

- ripristino dei rimanenti beni immobili di proprietà dell'Ente in Rieti per assicurare e per consentire la loro destinazione all'attività scientifica istituzionale £. 351.405.000
- Per "Fondo di riserva" costituito in attuazione dell'art. 40 del D.P.R. del 7 luglio 1975 n. 1038 per spese impreviste ed indifferibili £. 80.000.000
- Programmi finalizzati £. 1.541.808.361
- di cui:
- Programma di lavoro per il monitoraggio della cartografia pedologica delle Regioni Italiane - MONCAPRI - D.M. numero 50601 del 19 giugno 1996 - contrassegnato con la lettera N £. 51.825.795
- Progetto "ATLAS" per la redazione di un Atlante di indicatori della qualità del suolo - D.M. 51499 del 2 dicembre 1997 - contrassegnato con la lettera S £. 56.902.667
- Contributo relativo al finanziamento di "Assegni di ricerca, prestazioni d'opera e contratti a tempo determinato" di cui all' art. 59 p.6 della legge 449/97, art. 1 lettera c della legge 18 aprile 1962 n° 230 e successive modificazioni ed integrazioni ed ai sensi dell' art. 36p.7

- D.Lgvo n° 29/93 come modificato dal
D.Lgvo n° 80/98, per la realizzazione
del programma di ricerca P.A.N.D.A.
- D.M. 165/7240/98 dell' 8 aprile
1998 – contrassegnato con la lettera F £. 9.241.000
- Programma interregionale di ricerca
“Agricoltura e qualità” Misura 5 –
Realizzazione della carta pedologica
nazionale - D.M. 51122/98 dell'11
giugno 1998
- Sottoprogetto 1
- ”Definizione dei concetti generali,
della terminologia e dei criteri per
l'individuazione delle regioni
pedologiche e dei pedopaesaggi”
contrassegnato con la lettera U £. 32.753.709
- Sottoprogetto 3
- “Standardizzazione delle metodologie
di acquisizione, informatizzazione e
gestione dei dati geografici, con
supporto di basi fotografiche,
telerilevamento e modellistica
territoriale” contrassegnato con la
lettera X £. 26.187.161
- Sottoprogetto 8
- “Realizzazione di un Centro
Nazionale di Coordinamento per la
Cartografia Pedologica e di supporto
ai Servizi Pedologici Regionali”

contrassegnato con la lettera Y £. 61.307.212

Sottoprogetto 4

- Definizione degli standard di controllo della qualità dei dati e dei criteri di formulazione degli appalti” indispensabile per la costituzione della carta dei Suoli d’Italia” D.M. 52773 del 20 novembre 1998 contrassegnato con la lettera W £. 48.372.850

PROGRAMMA P.A.N.D.A.

“Produzione agricola nella difesa dell’ambiente” 5° anno – 2° semestre di attività - D.M. 413/7240/99 del 22 luglio 1999

Sottoprogetto 1

- Linea Raglione “Valutazione della sensibilità delle aree attraverso lo studio dei parametri ambientali, dell’uso e dei caratteri funzionali del suolo, del confronto delle modificazioni indotte da agrotecniche tradizionali ed innovative” contrassegnata con il numero 6 £. 5.261.549
- Linea Costantini “Definizione dei regimi pedoclimatici Italiani in relazione alle coltivazioni agricole ed ai processi pedogenetici” contrassegnata con la lettera E £. 2.561.334

Sottoprogetto 2

-
- Linea Bazzoffi “Impatto di differenti sistemi colturali sull’erosione del suolo e sul movimento di inquinanti a differenti scale territoriali” contrassegnata con la lettera B £. 9.862.242
 - Linea Pagliai “Quantificazione della densità radicale di colture industriali in differenti situazioni agropedologiche per mezzo dell’analisi di immagine” contrassegnata con la lettera P £. 4.496.000
 - Linea Lulli “Sensibilità dei suoli dell’altipiano silano ai sistemi colturali” contrassegnata con la lettera L £. 6.891.279
- Sottoprogetto 3 – Nucleo 1
- Linea ricerca De Simone “Valutazione dell’impatto sul suolo di biomasse di diversa origine: analisi potenziale tossico e genotossico e significato della loro interazione con altri mutageni ambientali” contrassegnata con il numero 2 £. 3.902.228
 - Linea Miclaus “Controllo degli effetti dei reflui zootecnici, residui colturali e rifiuti solidi urbani (RSU) sulle comunità microbiche del suolo tramite metodologie di biologia molecolare e biochimiche” contrassegnata con la

- lettera M £. 10.036.090
- Sottoprogetto 3 – Nucleo 3
- Linea Piovanelli (nota I.S.S.D.S. n. 2827/14/23 del 24 settembre 1999 e nota Coordinatore Progetto Finalizzato PANDA n. 4979/12.02.A del 1° ottobre 1999 per sostituzione Responsabile U.O. P.F. PANDA) “Entità e dinamica della denitrificazione in rapporto alla fertilizzazione azotata, alla fissazione dell’azoto sui minerali argillosi e all’impiego di residui colturali” contrassegnata con la lettera A £. 7.931.790
 - Coordinamento progetto P.A.N.D.A. contrassegnato con la lettera D £. 49.065
 - Programma di ricerca “Incremento della Produzione Tartuficola” 2° anno di attività – D.M. 361/7240/99 del 7 luglio 1999 contrassegnato con il numero 3 £. 30.110.279
 - Programma di ricerca “Canapa per fibra tessile: dalla produzione alla utilizzazione” 1° anno di attività – D.M. 743/7240/99 del 31 dicembre 1999 contrassegnato con il numero 8 £. 7.722.315
- PROGRAMMA P.A.N.D.A.
- “Produzione agricola nella difesa dell’ambiente” 6° anno di attività -

D.M. 315/7303/00 del 3 agosto 2000

Sottoprogetto 1 – Sensibilità delle aree

- Linea Raglione “Studio dei caratteri funzionali di suoli di montagna della Provincia di Rieti e loro elaborazione nell’ambito di un sistema informativo geografico pedologico (GIS) ai fini della conservazione del suolo e dell’individuazione delle sue attitudini alla produzione sostenibile di colture tipiche” contrassegnata con il numero 6 £. 17.200.000

- Linea Costantini “Definizione dei regimi pedoclimatici Italiani in relazione alle coltivazioni agricole ed ai processi pedogenetici” contrassegnata con la lettera E £. 54.500.000

Sottoprogetto 2 – Sistemi Colturali

- Linea Raglione “Relazioni suolo/lavorazione in sistemi colturali cerealicolo-industriali di pianura dell’Italia Centrale” contrassegnata con il numero 5 £. 27.900.000
- Linea Bazzoffi “Impatto di differenti sistemi colturali sull’erosione del suolo e sul movimento di inquinanti a differenti scale territoriali” contrassegnata con la lettera B £. 27.900.000
- Linea Pagliai “Quantificazione della

- densità radicale di colture industriali
in differenti situazioni
agropedologiche per mezzo
dell'analisi di immagine”
contrassegnata con la lettera P £. 29.000.000
- Linea Lulli “Sensibilità dei suoli
dell’altipiano silano ai sistemi
colturali” contrassegnata con la lettera
L £. 26.500.000
- Sottoprogetto 3 – Nucleo 1 – Reflui
zootecnici e biomasse
- Linea ricerca De Simone “Valutazione
del rischio di apporti di sostanze
mutagene al suolo a seguito dello
spandimento di biomasse di differente
origine” contrassegnata con il numero
2 £. 17.300.000
- Linea Miclaus “Controllo degli effetti
dei reflui zootecnici, residui colturali e
rifiuti solidi urbani (RSU) sulle
comunità microbiche del suolo tramite
metodologie di biologia molecolare e
biochimiche” contrassegnata con la
lettera M £. 17.200.000
- Sottoprogetto 3 – Nucleo operativo 3
“Azoto”
- Linea Piovanelli (nota I.S.S.D.S. n.
2827/14/23 del 24 settembre 1999 e
nota Coordinatore Progetto

- Finalizzato PANDA n. 4979/12.02.A
del 1° ottobre 1999 per sostituzione
Responsabile U.O. P.F. PANDA)
“Valutazione quantitativa e dinamica
delle perdite di azoto gassoso in
terreni con colture graminacee, in
rapporto all’impiego di residui
colturali ed alle conseguenti variazioni
di disponibilità di sostanza organica,
azoto nitrico e ammoniacale”
contrassegnata con la lettera A £. 3.580.000
- Sottoprogetto Microbiologia Tema III:
Conservazione e valorizzazione delle
risorse genetiche
- Linea Miclaus “Analisi della
Biodiversità batterica del suolo in
Ecosistemi definiti” contrassegnata
con il numero 4 £. 26.500.000
 - Coordinamento progetto P.A.N.D.A.
contrassegnato con la lettera D £. 15.000.000
 - Convenzione con l’Emilia-Romagna
per la collaborazione dell’Istituto al
programma operativo degli interventi
per la realizzazione del sistema
informativo ambientale “SINA” –
Progetto Cartografia Pedologica di
alcune aree sensibili al rischio di
inquinamento delle falde presenti nella
Regione – contrassegnata con la

- lettera G (Delibera C.d.A. n. 25 del 28 novembre 1996 approvata dalla DGSGP Ufficio Enti Pubblici con nota del 17 aprile 1997 prot. n° 170732 scadenza 22 maggio 2000) £. 526.857
- Finanziamento della Comunità Europea a favore dell'Istituto quale contraente del contratto di ricerca numero ENV4 - CT97-0687 (DG 12 - VOMA) per la realizzazione del progetto "Modellizzazione della dinamica dell'erosione del suolo all'interno del singolo evento di pioggia (MWISED)" contrassegnato con la lettera C £. 35.434.819
- Finanziamento della Comunità Europea a favore dell'Istituto quale contraente associato con il Centro "The Winand Staring Centre for Integrated Land, Soil and Water Research - DLO Agricultural and Environmental Research - SC-DLO" con sede in Olanda nell'ambito del contratto di ricerca comunitario N. FAIR 5 CT 97 3589 "Esperienze sull'impatto del compattamento del suolo sulla produzione agricola e sull'ambiente e modi per prevenire tale compattamento" contrassegnato

- | | | |
|------------------|----|-----------|
| con la lettera K | £. | 2.041.402 |
|------------------|----|-----------|
- Convenzione con l'Agencia Regionale per la Protezione dell'Ambiente della Regione Piemonte (A.R.P.A.) nell'ambito del programma quadro promosso dall'Agencia Nazionale per la Protezione dell'Ambiente (A.N.P.A) per la realizzazione del Centro tematico nazionale Suolo e siti contaminati – approvata dal Ministero vigilante con nota DGSGP - Ufficio Enti Pubblici del 26 maggio 1999 protocollo 110949/110947 (delibera n. 6/99 del Consiglio di Amministrazione del 29 marzo 1999) 1° anno di attività contrassegnata con la lettera O
- | | | |
|--|----|-----------|
| | £. | 3.696.226 |
|--|----|-----------|
- Convenzione con l'Agencia Regionale per la Protezione dell'Ambiente della Regione Piemonte (A.R.P.A.) nell'ambito del programma quadro promosso dall'Agencia Nazionale per la Protezione dell'Ambiente (A.N.P.A) per la realizzazione del Centro tematico nazionale Suolo e siti contaminati – approvata dal Ministero vigilante con nota DGSGP - Ufficio Enti Pubblici del 26 maggio 1999 protocollo 110949/110947 (delibera n.

- 6/99 del Consiglio di Amministrazione del 29 marzo 1999) 2° anno di attività contrassegnata con la lettera O £. 22.256.732
- Accordo di programma con la Regione Lazio per la collaborazione tecnico-scientifica dell'Istituto alla realizzazione del programma di ricerca in campo pedologico riguardante i progetti:
- “Indagine pedologica conoscitiva nelle aree corilicole del Viterbese maggiormente colpite dalla fitopatia (morìa del nocciolo)” e “Cartografia dei suoli dell’altopiano di Leonessa (RI) ai fini della zonizzazione per la produzione di colture tipiche dell’area” contrassegnato con il simbolo ♦ (Delibera n. 9/99 del Consiglio di Amministrazione del 29 marzo 1999 approvata dal Ministero vigilante con nota DGSGP – Ufficio Enti Pubblici del 26 maggio 1999 prot. n. 110949) £. 43.401.016
- Accordo di programma con la Provincia di Catanzaro – Settore Ecologia - per lo svolgimento di un programma di ricerca sulle capacità depurative dei suoli nella media valle

- del Fiume Corace in località Germaneto approvato dal Ministero vigilante con nota DGSGP - Ufficio Enti Pubblici del 20 aprile 2000 protocollo n. 110626/110625/110624 (delibera numero 6/2000 del Consiglio di Amministrazione del 25 febbraio 2000) contrassegnato con il simbolo ♠ £. 5.212.545
- Accordo di programma con la Regione Calabria – Assessorato all’Agricoltura - per la realizzazione di un progetto di ricerca “Studio e cartografia dei suoli della Sila destinati alla coltivazione della patata ai fini della valutazione di idoneità per la produzione di patata da seme e primaticcia” approvato dal Ministero vigilante con nota DGSGP - Ufficio Enti Pubblici del 20 aprile 2000 protocollo n. 110626/110625/110624 (delibera numero 4/2000 del Consiglio di Amministrazione del 25 febbraio 2000) contrassegnato con il simbolo ♣ £. 14.712.275
- Accordo di programma con la Regione Toscana – Dipartimento dello Sviluppo Economico – Servizio n. 12 Foreste e Patrimonio Agroforestale – per la realizzazione di un progetto di ricerca “Prima approssimazione della

- base di dati georeferenziata dei suoli in scala 1:25000 approvato dal Ministero vigilante con nota DGSGP - Ufficio Enti Pubblici del 20 aprile 2000 protocollo n. 110626/110625/110624 (delibera numero 5/2000 del Consiglio di Amministrazione del 25 febbraio 2000) contrassegnato con il simbolo ♥ £. 317.731.875
- Convenzione con l'Istituto Nazionale di Economia Agraria (I.N.E.A.) per il progetto "Definizione e studio di aree vocate alla produzione dell'olio di oliva di qualità in funzione della sostenibilità della risorsa" (B40) nell'ambito del programma POM Misura 2 "Innovazioni tecnologiche e trasferimento dei risultati della ricerca" - Attività di sostegno ai servizi di sviluppo per l'agricoltura approvata dal Ministero vigilante con nota DGSGP - Ufficio Enti Pubblici del 27 aprile 2000 protocollo 110623 (delibera numero 7/2000 del Consiglio di Amministrazione del 25 febbraio 2000) contrassegnata con la lettera V £. 402.769.277
 - Accordo di programma con l'ISPESL - Istituto Superiore per la Prevenzione e la Sicurezza del Lavoro -

nell'ambito del programma quadro per la Ricerca Finalizzata 1999 del Ministero della Sanità per il progetto: "Organismi geneticamente modificati - rischi connessi al rilascio nell'ambiente e all'esposizione professionale nei laboratori di ricerca" ed in particolare per la collaborazione allo studio "Effetti della coltivazione di piante transgeniche sulla microflora eubatterica del suolo valutati con metodi molecolari" approvato dal Ministero vigilante con nota DGSGP - Ufficio Enti Pubblici del 14 settembre 2000 protocollo 111748 (delibera numero 21/00 del Consiglio di Amministrazione del 29 giugno 2000) contrassegnato con il numero 9 £. 56.030.772

IN T O T A L E

£. 2.692.930.751
=====

Ai sensi dell' art. 39 del DPR 18.12.1979, n. 696, l'Istituto ha compilato la situazione dei residui attivi e passivi provenienti dagli esercizi precedenti. Detta situazione indica la consistenza al 1° gennaio 2000 le somme riscosse o pagate nel corso dell'anno, quelle eliminate perchè non realizzabili o non dovute, nonché quelle rimaste da riscuotere e da pagare al 31.12.2000. Indica inoltre per ciascuna variazione le ragioni che l'hanno determinata. Tale documento, che costituisce l'allegato n. 2 al Consuntivo formerà oggetto di apposita deliberazione del

Commissario Straordinario in sede di esame, discussione ed approvazione del rendiconto stesso.

La consistenza dei residui attivi al 1° gennaio 2000 di £. 2.204.784.127 è passata al 31 dicembre 2000 a £. 2.698.516.820, mentre quella dei residui passivi è aumentata nello stesso periodo da £. 1.096.442.841 a £. 1.448.637.261. Essi si riferiscono in buona parte a rate di borse di studio attribuite, alle gestioni di progetti di ricerche finalizzate, all'esecuzione dei lavori per l'adeguamento dell'impianto elettrico alla normativa antincendio ed all'abbattimento delle barriere architettoniche della sede centrale ed all'acquisto di immobilizzazioni tecniche. L'elenco dei residui è riportato nell'allegato numero 3 del Consuntivo.

Relativamente alla consistenza dei residui attivi si rappresenta che essi si riferiscono prevalentemente a crediti vantati dall'Istituto e oggetto di procedure fallimentari e di procedimenti esecutivi tuttora in corso nonché a somme dovute dal Ministero vigilante a saldo delle somme concesse per progetti di ricerca e borse di studio che prorogati dallo stesso Ministero, sono oggetto di definitiva rendicontazione da parte dell'Istituto.

Gestione di cassa

Le operazioni d'introito e di pagamento hanno avuto il loro cronologico svolgimento e la loro sistematica registrazione nelle scritture contabili dell'Istituto Sperimentale per lo Studio e la Difesa del Suolo, giustificate dalla documentazione allegata alle singole reversali di entrata ed ai singoli mandati di uscita relativi alla contabilità della Sede e delle Sezioni operative periferiche di Rieti e Catanzaro.

I residui di cui al precedente punto, unitamente agli accertamenti ed impegni di competenza, determinano il valore delle somme disponibili da considerare ai fini delle risultanze della gestione di cassa alla chiusura dell'esercizio.

I relativi dati sono i seguenti:

per le entrate:

- accertamenti dell'esercizio	£. 3.917.337.990
- residui al 1° gennaio 2000	£. 2.204.784.127

- variazioni nei residui	- £. 7.275.057

- somma disponibile	£. 6.114.847.060
- totale riscossioni	£. 3.416.330.240

- residui attivi al 31.12.2000	£. 2.698.516.820
	=====

per le uscite:

- impegni dell'esercizio	£. 2.972.214.042
- residui al 1° gennaio 2000	£. 1.096.442.841
- variazioni nei residui	- £. 9.680.897

- somma disponibile	£. 4.058.975.986
- totale pagamenti	£. 2.610.338.725

- residui passivi al 31.12.2000	£. 1.448.637.261
	=====

La consistenza di cassa a chiusura dell'esercizio risulta pertanto la seguente:

- riscossioni in conto competenze e residui	£. 3.416.330.240
- pagamenti in conto competenze e residui	£. 2.610.338.725

	+ £. 805.991.515
- avanzo di cassa all'inizio dell'esercizio	£. 637.059.677

- avanzo di cassa a chiusura dell'esercizio	£. 1.443.051.192
	=====

Detto saldo di £. 1.443.051.192 ha rispondenza con quello comunicato, in data 18 gennaio 2001, dalla Banca Nazionale del Lavoro a cui è affidato il servizio di Tesoreria dell'Ente.

Presso la Banca d'Italia - Sezione di Tesoreria Provinciale dello Stato di Firenze risulta invece un saldo di £. 1.459.151.653 così come da Mod. 56 T (Tesoreria Unica) del 17 gennaio 2001.

La differenza di £. 16.100.461 è dovuta:

- 1)- dalla somma in uscita di £. 117.000 relativa al consumo dell'energia elettrica del mese di dicembre 1999 della Sede della Sezione Operativa Periferica di Rieti, addebitata direttamente dall'Ente Nazionale per l'Energia Elettrica "ENEL", sul conto n. 218030 Incassi e pagamenti giornalieri presso la Banca Nazionale del Lavoro di Firenze, in data 29 dicembre 1999 e contabilizzata dall'Istituto con mandati n. 2201 per £. 32.000 e n. 2202 per £. 85.000 del 29 dicembre 2000;
- 2)- dalla somma in entrata di £. 6.984.161 relativa alla vendita di granella di mais zootecnico dal centro sperimentale di Fagna contabilizzata con reversale n. 816 del 29 dicembre 2001;
- 3)- dal versamento di £. 63.200 per saldo anticipo fondo economato dell'esercizio 2000 contabilizzato con la reversale n. 777 del 22 dicembre 2000;
- 4)- dalla somma di £. 16.566.678 che per problemi tecnici del Centro Servizi dell'Ente Tesoriere, la procedura ha automaticamente duplicato dei mandati di pagamento emessi a regolarizzazione di somme sospese:

mand. n. 1951 per un netto di £.2.069.000;
mand. n. 1952 per un netto di £.2.069.000;
mand. n. 1953 per un netto di £.2.069.000;
mand. n. 1954 per un netto di £.2.069.000;
mand. n. 1955 per un netto di £.1.250.000;
mand. n. 1956 per un netto di £. 88.813;
mand. n. 1957 per un netto di £.1.349.897;
mand. n. 1958 per un netto di £.1.366.336;
mand. n. 1959 per un netto di £.2.069.000;
mand. n. 1960 per un netto di £.2.069.000;
mand. n. 1961 per un netto di £. 43.800;

mand. n. 1962 per un netto di £. 53.832;

- dalla somma di £. 39.597.500 versata dal MIPAF in Banca d'Italia alla fine dell'esercizio 2000 quale anticipo del contributo relativo al progetto di ricerca "Incremento della Produzione Tartuficola" D.M. 382/7303/00 del 16 ottobre 2000; detta somma è stata resa nota alla Banca Nazionale del Lavoro in data 3 gennaio 2001 e dal MIPAF all'Ente con nota n. 40099 del 12 gennaio 2001;

Le operazioni di cui ai punti 1, 2, 3 e 4 effettuate dalla Banca Nazionale del Lavoro nell'anno 2000, sono state registrate dalla Banca d'Italia nell'anno 2001, come nei termini previsti dalla Tesoreria Unica.

Quindi, riassumendo il saldo comunicato dalla Banca d'Italia alla fine dell'esercizio 2000 per £. 1.459.151.653, per trovare la concordanza con quello delle scritture dell'Ente e con quello comunicato dalla Banca Nazionale del Lavoro, va aumentato della somma di £. 6.984.161, della somma di £. 63.200 e della somma di £. 16.566.678 per un totale di Lire 23.614.039 e va diminuito della somma di Lire 117.000 e della somma di £. 39.597.500 in quanto il contributo ed il progetto di ricerca vengono acquisiti nel bilancio dell'esercizio 2001.

Il saldo suddetto di £. 1.443.051.192 comprende anche le somme accantonate in Banca d'Italia per il Trattamento di Fine Rapporto del personale dipendente dell'Ente con contratto di lavoro a tempo indeterminato, che a chiusura dell'esercizio 2000 ammonta a Lire 331.832.423 (302.888.892 + 28.943.531) pari all'accantonamento al 1° gennaio 2000 ed alla quota di accantonamento per l'esercizio 2000 del trattamento di fine rapporto per il personale dipendente (Impiegati ed operai agricoli dipendenti dell'Ente).

Il prospetto del rendiconto finanziario dà la dettagliata e completa dimostrazione dei risultati della gestione di competenza, dei residui e di cassa.

RENDICONTO PATRIMONIALE

Il patrimonio dell'Istituto alla fine dell'esercizio 2000 risulta così costituito:

ATTIVITA'

- Fondo cassa a disposizione presso la Sezione di Tesoreria Provinciale di Firenze gestito dalla Banca Nazionale del Lavoro di Firenze	£. 1.443.051.192
- Residui attivi	£. 2.698.516.820
- Rimanenze d'esercizio	£. 12.359.129
- Partecipazioni azionarie	£. -
- Immobili	£. 4.853.267.187
- Immobilizzazioni tecniche	£. 6.018.197.662
- Bestiame	£. -

- Per un totale Attività	£. 15.025.391.990
- Disavanzo economico dell'esercizio	£. -

Totale a pareggio	£. 15.025.391.990
	=====

PASSIVITA'

- Debiti di Tesoreria	£. -
- Residui passivi	£. 1.448.637.261
- Fondo per trattamento fine rapporto operai agricoli e impiegati	£. 331.832.423
- Poste rettificative dell' attivo	£. 5.113.468.845
	=====
	£. 6.893.938.529
- Patrimonio netto (Patrimonio netto all'1/01/2000 di £. 6.155.804.026 + Avanzo economico al 31/12/2000 di £. 1.975.649.435)	£. 8.131.453.461

Totale a pareggio £. 15.025.391.990

come si evince dal prospetto dimostrativo della situazione patrimoniale (allegato n. 6) al Consuntivo.

Le variazioni avvenute nei beni risultano regolarmente registrate negli appositi registri di inventario. I predetti registri attestano la seguente consistenza alla fine dell'esercizio come è dimostrato dai prospetti delle variazioni all. n.8 al Consuntivo.

Si fa presente che l'Istituto ha provveduto, in ottemperanza ai D.P.R. 138/98 e 139/98 del 23 marzo 1998 e successive modificazioni ed integrazioni, concernenti la revisione dei criteri di accatastamento dei fabbricati rurali, a norma dell'art. 3, comma 156 della legge 23 dicembre 1996 n. 662, all'accatastamento al N.C.E.U. dei fabbricati rurali del centro sperimentale di Fagna e della SOP di Rieti che hanno perso il requisito di ruralità ed ha provveduto a registrare nell'apposito registro di inventario il valore degli stessi in quanto essendo fino ad ora considerati rurali e perciò con una rendita a valore zero.

- Beni immobili:

Fabbricati £. 2.777.556.460

Terreni £. 2.075.710.727

- Beni mobili:

I categoria (mobili, arredi, macchine d'ufficio) £. 670.104.168

II categoria (materiale bibliografico) £. 549.985.380

III categoria (strumenti tecnici, attrezzature in genere, automezzi ed altri mezzi di trasporto) £. 4.798.108.114

Bestiame £. --

Per un totale di £. 10.871.464.849

Il patrimonio netto sulla base delle risultanze sopra indicate ha subito pertanto nell'esercizio un aumento di £. 1.975.649.435 come risulta dal Conto Economico che costituisce l'allegato n.7 al Consuntivo.

Tale aumento risulta così determinata:

- Differenza di parte corrente		+ £.	723.781.796
- Acquisizioni patrimoniali		+ £.	1.677.060.104
- Ricavi per alienazione beni patrimoniali fuori uso		+ £.	351.505.000
- Insussistenze passive: maggiori residui attivi		+ £.	7
- Insussistenze passive: minori residui passivi		+ £.	9.776.849
- Costi sospesi per rimanenze finali di:			
Prodotti	£.		9.160.684
Materiali	di £.		3.198.445
consumo	=====	+ £.	12.359.129
- Rimanenze iniziali di:			
Prodotti	£.		1.776.830
Materiali	di £.		8.879.765
consumo	=====	- £.	10.656.595
- Per eliminazione immobilizzazioni non ammortizzate ed alienazione immobili:			
Immobili	£.		249.299.000
Automezzi	£.		9.436.460
	=====	- £.	258.735.460
- Quota adeguamento fondo indennità licenziamento		- £.	28.943.531

- Sopravvenienze	passive:		
eccedenza degli impegni sugli			
accertamenti	£.	130.162.848	
- Insussistenze attive: minori residui			
attivi	£.	7.275.064	
- Insussistenze attive: maggiori			
residui passivi	£.	95.952	
		=====	- £. 137.533.864
Ammortamenti e deperimenti			£. 362.964.000

Avanzo economico d'esercizio			+ £. 1.975.649.435
			=====
			=====

La quota di ammortamento dei beni strumentali per l'anno 2000 ammonta a Lire 362.964.000.

Sono state applicate, secondo le direttive del Ministero vigilante di cui alle circolari n° 32 del 2 agosto 1982 e n° 16 del 29 gennaio 1990 le percentuali di seguito indicate:

- 3% per gli immobili;
- 12% per i mobili, arredi e macchine d'ufficio;
- 25% per gli automezzi;
- 9% per i macchinari agricoli;
- 35% per l'attrezzatura varia e minuta di laboratorio.

Il computo relativo viene esposto nel prospetto allegato n. 9 al Consuntivo.

A chiusura dell'esercizio 2000 risulta costituito un deposito vincolato come "Fondo trattamento di fine rapporto al personale impiegatizio ed operaio dell'Istituto", per un importo complessivo di £. 331.832.423.

Tale deposito risulta versato, ai sensi dell'art. 1 - 5° comma - del decreto del Ministero del Tesoro 26.07.1985, nelle apposite contabilità infruttifere presso la Sezione di Tesoreria Provinciale dello Stato di Firenze.

L'accantonamento è riferito ad un impiegato ed a sette operai agricoli dipendenti dell'Istituto con contratto di lavoro a tempo indeterminato (vedi prospetto allegato n. 11 al Consuntivo).

CONTABILITA' SPECIALI

1) Sperimentazione con contributi del Ministero delle Politiche Agricole e Forestali.

Nel quadro del programma nazionale di ricerca relativo al settore agricolo il Ministero delle Politiche Agricole e Forestali ha finanziato i seguenti progetti:

a) Programma per la realizzazione di un programma di lavoro per il monitoraggio della cartografia pedologica delle regioni italiane "MONCAPRI".

Nell'esercizio 1996, con D.M. n. 50601 del 19 giugno 1996 è stata disposta a favore dell'Istituto la concessione di un contributo di £. 182.043.750 pari al 95% della spesa ritenuta ammissibile di £. 191.625.000. Il termine per la conclusione delle attività è fissato in mesi 24 decorrenti dal 18 Settembre 1996, data di comunicazione della avvenuta registrazione, con nota n. 50874. Con nota n. 50372 del 26 febbraio 1998 è stato disposto il differimento di 10 mesi per l'esecuzione delle attività e fissato al 18 luglio 1999 il nuovo termine del progetto.

Successivamente in data 21 giugno e 16 luglio 1999 con note n. 1962/23 e n. 2204/41 sono state richieste la proroga e la variante al programma (lo storno di Lire 10.000.000 destinati all'indennità di missione per il Comitato dei Referenti e lo storno di £. 16.000.000 previsti per i gettoni di presenza per le riunioni del Comitato dei Referenti saranno imputati alla voce di spesa "Materiali" per consentire la realizzazione di archivi sia cartacei che informatici.

Con nota del MIPAF n: 53428 del 22 luglio 1999 è resa nota l'approvazione della variante e della proroga al progetto stesso (D.M. 53427 del 22 luglio 1999)

fissando così il nuovo termine di ultimazione lavori al 18 luglio 2000 e dando l'autorizzazione alle variazioni richieste nelle voci di spesa.

Inoltre con nota n. 1875/23 dell' 8 giugno 2000 l'Istituto ha richiesto la proroga del progetto al 31 dicembre 2001 ed il Ministero vigilante con nota n. 51273 del 14 settembre 2000 ha approvato la proroga richiesta.

La gestione alla chiusura dell'esercizio finanziario 2000 presenta i seguenti dati come risulta dall'allegato 4 al Consuntivo Lettera N:

- Spesa ammessa a contributo		£. 191.625.000
- Spese generali di £. 9.581.250 meno quota di £. 456.250 trasferita alla spesa per lavori		£. 9.125.000

- Somma a disposizione per lavori		L. 182.500.000
- Spesa sostenuta al 31.12.1999	£. 117.708.593	
- Spesa sostenuta nell'esercizio	£. 11.919.302	
- Spesa impegnata nell'esercizio	£. 1.046.310	
	=====	£. 130.674.205

- Somma a disposizione a chiusura esercizio da riscrivere nelle competenze 2001		£. 51.825.795
		=====

b) Programma di ricerca "Produzione Agricola nella Difesa dell'Ambiente" 4° anno - 2° semestre di attività.

Per la realizzazione del programma suddetto è stato concesso, nell'esercizio 1998, un contributo di £. 317.493.000 pari al 99% della spesa preventivata e ritenuta ammissibile di £. 320.700.000. Detto programma approvato con D.M. 497/7240/97 del 25 novembre 1997 si suddivide in tre sottoprogetti con proprie linee di ricerca

contrassegnata con un numero per la Sezione di Rieti e da una lettera per la Sede centrale. Il termine di scadenza fissato al 30 giugno 1998 viene prorogato al 31 dicembre 1998 con D.M. 106/7240/97 del 18 marzo 1998. Viene riportato il dettaglio dei sottoprogetti essendo presenti pagamenti, per due linee di ricerca, nell'esercizio in corso.

Sottoprogetto 1

- Linea Raglione "Valutazione della sensibilità delle aree attraverso lo studio dei parametri ambientali, dell'uso e dei caratteri funzionali del suolo, del confronto delle modificazioni indotte da agrotecniche tradizionali ed innovative" contrassegnata con il numero 6.
- | | | |
|---|---------------|---------------|
| - Spesa ammessa a contributo | | £. 42.000.000 |
| - Spese generali | | £. 3.500.000 |
| | | ----- |
| - Importo a disposizione per lavori | | £. 38.500.000 |
| - Spesa sostenuta al 31.12.1998 | £. 30.272.227 | |
| - Spesa impegnata al 31.12.98 ma
sostenuta nell'esercizio 1999 | £. 2.574.666 | |
| | ===== | £. 32.846.893 |
| | | ----- |
| - Economia | | £. 5.653.107 |
| | | ===== |
- Linea Costantini "Definizione dei regimi pedoclimatici Italiani in relazione alle coltivazioni agricole ed ai processi pedogenetici" contrassegnata

con la lettera E.

- Spesa ammessa a contributo		£. 25.000.000
- Spese generali		£. 500.000

- Importo a disposizione per lavori		£. 24.500.000
- Spesa sostenuta al 31.12.1998	£. 7.389.950	
- Spesa impegnata al 31.12.98 ma sostenuta nell'esercizio 1999	£. 15.323.370	
	=====	£. 22.713.320

- Economia		£. 1.786.680
		=====

Sottoprogetto 2

- Linea Bazzoffi "Impatto di differenti sistemi colturali sull'erosione del suolo e sul movimento di inquinanti a differenti scale territoriali" contrassegnata con la lettera B.		
- Spesa ammessa a contributo		£. 72.700.000
-		£. 3.500.000

- Importo a disposizione per lavori		£. 69.200.000
- Spesa sostenuta al 31.12.1998	£. 28.542.051	
- Spesa impegnata al 31.12.98 ma sostenuta nell'esercizio 1999	£. 39.033.567	
- Spesa impegnata al 31.12.98 ma sostenuta nell'esercizio 2000	£. 1.298.000	

	=====	£. 68.873.618

- Economia		£. 326.382
		=====

Il dettaglio relativo è riportato nell'allegato 4 al Consuntivo Lettera B;

- Linea Pagliai "Quantificazione della densità radicale di colture industriali in differenti situazioni agropedologiche per mezzo dell'analisi di immagine" contrassegnata con la lettera P.

Variante al preventivo richiesta al Ministero vigilante meno £. 15:000.000 alla voce Attrezzature tecnico-scientifiche e più £. 15.000.000 alla voce Spese per colture, reagenti, etc. (Nota di richiesta variante numero 3221/23 del 3 novembre 1998, nota parere favorevole Coordinatore n. 6657 del 13 novembre 1998 e D.M. 649/7240/98 del 25 novembre 1998 di approvazione variante da parte del Ministero vigilante).

- Spesa ammessa a contributo		£. 53.500.000
- Spese generali		£. 3.500.000
-		-----
- Importo a disposizione per lavori		£. 50.000.000
- Spesa sostenuta al 31.12.1998	£. 21.010.233	
- Spesa impegnata al 31.12.98 ma sostenuta nell'esercizio 1999	£. 23.200.903	
	=====	£. 44.211.136

- Economia		£. 5.788.864	
			=====
- Linea Lulli "Sensibilità dei suoli dell'altipiano silano ai sistemi colturali" contrassegnata con la lettera L.			
- Spesa ammessa a contributo		£. 26.500.000	
- Spese generali		£. 2.000.000	

- Importo a disposizione per lavori		£. 24.500.000	
- Spesa sostenuta al 31.12.1998	£. 12.329.435		
- Spesa impegnata al 31.12.98 ma sostenuta nell'esercizio 1999	£. 7.481.660		
- Spesa impegnata al 31.12.98 ma sostenuta nell'esercizio 2000 con una variazione in meno di £. 13.000 rispetto alla somma impegnata	£. 330.000		
		=====	£. 20.141.095

- Economia		£. 4.358.905	
			=====

Il dettaglio relativo è riportato nell'allegato 4 al Consuntivo Lettera L;

Sottoprogetto 3 - Nucleo 1

- Linea ricerca De Simone "Valutazione dell'impatto sul suolo di biomasse di diversa origine: analisi potenziale tossico e genotossico e significato della loro interazione con altri mutageni ambientali" contrassegnata con il numero 2.

- Spesa ammessa a contributo		£.	25.500.000
- Spese generali		£.	2.000.000

- Importo a disposizione per lavori		£.	23.500.000
- Spesa sostenuta al 31.12.1998	£.	9.256.170	
- Spesa impegnata al 31.12.98 ma sostenuta nell'esercizio 1999	£.	13.738.080	
		=====	£. 22.994.250

- Economia		£.	505.750
			=====
- Linea Miclaus "Controllo degli effetti dei reflui zootecnici, residui colturali e rifiuti solidi urbani (RSU) sulle comunità microbiche del suolo tramite metodologie di biologia molecolare e biochimiche" contrassegnata con la lettera M.			
- Spesa ammessa a contributo		£.	43.500.000
- Spese generali		£.	2.500.000

- Importo a disposizione per lavori		£.	41.000.000
- Spesa sostenuta al 31.12.1998	£.	33.104.043	
- Spesa impegnata al 31.12.98 ma sostenuta nell'esercizio 1999	£.	7.372.880	
		=====	£. 40.476.923

- Economia		£.	523.077

		=====
- Linea Arcara "Entità e dinamica della denitrificazione in rapporto alla fertilizzazione azotata, alla fissazione dell'azoto sui minerali argillosi e all'impiego di residui colturali" contrassegnata con la lettera A.		
- Spesa ammessa a contributo		£. 24.500.000
- Spese generali		£. 2.000.000

- Importo a disposizione per lavori		£. 22.500.000
- Spesa sostenuta al 31.12.1998	£. 18.851.085	
- Spesa impegnata al 31.12.98 ma sostenuta nell'esercizio 1999	£. 3.645.200	
	=====	£. 22.496.285

- Economia		£. 3.715
		=====
- Coordinamento contrassegnato con la lettera D.		
- Spesa ammessa a contributo		£. 7.500.000

- Importo a disposizione per lavori		£. 7.500.000
- Spesa sostenuta al 31.12.1998	£. 7.408.020	
	=====	£. 7.408.020

- Economia		£. 91.980
		=====

c) Programma di ricerca "Incremento della Produzione Tartuficola" 2° anno di attività.

Per la realizzazione del programma suddetto, è stato concesso nell'esercizio 1998, con D.M. 555/7240/97 del 23 dicembre 1997, un contributo di £. 94.050.000 pari al 99% della spesa preventivata e ritenuta ammissibile di £. 95.000.000. Il termine di esecuzione del progetto fissato al 31 dicembre 1998 è stato prorogato con D.M. 226/7240/99 del 6 maggio 1999 al 31 dicembre 1999.

La gestione alla chiusura dell'esercizio 2000 presenta i seguenti dati così come risulta dall'allegato 4 al Consuntivo Numero 3:

- Spesa ammessa a contributo		£. 95.000.000	

- Importo a disposizione per lavori		£. 95.000.000	
- Spesa sostenuta al 31.12.1998	£. 37.462.618		
- Spesa sostenuta nell'esercizio 1999	£. 57.284.342		
- Spesa impegnata nell'esercizio 1999 ma sostenuta nell'esercizio 2000	£. 183.640		
	=====	£. 94.930.600	

- Economia		£. 69.400	
			=====

d) Progetto di ricerca "ATLAS" per la redazione di un Atlante di indicatori della qualità del suolo.

Per detto programma approvato con D.M. 51499 del 29 dicembre 1997 e che dovrà essere realizzato in 24 mesi decorrenti dalla data di comunicazione dell'avvenuta registrazione del decreto (nota prot. n. 50336 del 23 febbraio 1998), è stato concesso nell'esercizio 1998, un contributo di £. 132.760.000 sulla spesa ritenuta ammissibile di £. 147.500.000.

Inoltre con nota n. 50203 del 9 febbraio 2000 il Ministero ha approvato la richiesta di proroga al 31 dicembre 2001.

La gestione alla chiusura dell'esercizio 2000 presenta i seguenti dati così come risulta dall'allegato 4 al Consuntivo Lettera S:

- Spesa ammessa a contributo		£. 147.500.000	

- Importo a disposizione per lavori		£. 147.500.000	
- Spesa sostenuta al 31.12.1999	£. 16.120.283		
- Spesa sostenuta nell'esercizio 2000	£. 44.979.050		
- Spesa impegnata nell'esercizio 1999 ma non ancora pagata	£. 4.752.000		
- Spesa impegnata nell'esercizio	£. 24.746.000		
	=====	£. 90.597.333	

- Somma a disposizione a chiusura esercizio da riscrivere nelle competenze 2001		£. 56.902.667	
			=====

e) Programma di ricerca "Produzione Agricola nella Difesa dell'Ambiente" 5° anno - 1° semestre di attività.

Per la realizzazione del programma suddetto è stato concesso, nell'esercizio 1998, un contributo di £. 317.493.000 pari al 99% della spesa preventivata e ritenuta ammissibile di £. 320.700.000. Detto programma approvato con D.M. 219/7240/98 del 19 maggio 1998 si suddivide in tre sottoprogetti con proprie linee di ricerca contrassegnata con un numero per la Sezione di Rieti e da una lettera per la Sede centrale. Il termine di scadenza fissato al 30 giugno 1999 viene prorogato al 31 dicembre 1999 con D.M. 251/7240/99 del 14 maggio 1999.

Sottoprogetto 1

- Linea Raglione “Valutazione della sensibilità delle aree attraverso lo studio dei parametri ambientali, dell’uso e dei caratteri funzionali del suolo, del confronto delle modificazioni indotte da agrotecniche tradizionali ed innovative” contrassegnata con il numero 6.		
- Spesa ammessa a contributo		£. 42.000.000
- Spese generali		£. 3.500.000

- Importo a disposizione per lavori		£. 38.500.000
- Spesa sostenuta al 31.12.1998	£. -	
- Spesa sostenuta nell'esercizio 1999	£. 33.695.633	
- Spesa impegnata nell'esercizio 1999 ma sostenuta nell'esercizio 2000	£. 3.401.600	
	=====	£. 37.097.233

- Economia		£. 1.402.767
		=====

Il dettaglio relativo è riportato nell'allegato 4 al Consuntivo Numero 6;

- Linea Costantini “Definizione dei regimi pedoclimatici Italiani in relazione alle coltivazioni agricole ed ai processi pedogenetici” contrassegnata con la lettera E.		
- Spesa ammessa a contributo		£. 25.000.000
-		£. 500.000

- Importo a disposizione per lavori		£. 24.500.000
- Spesa sostenuta al 31.12.1998	£. 299.520	
- Spesa sostenuta nell'esercizio 1999	£. 20.896.523	
- Spesa impegnata nell'esercizio 1999 ma sostenuta nell'esercizio 2000	£. 2.677.349	
	=====	£. 23.873.392

- Economia		£. 626.608
		=====

Il dettaglio relativo è riportato nell'allegato 4 al Consuntivo Lettera E;

Sottoprogetto 2

- Linea Bazzoffi "Impatto di differenti sistemi colturali sull'erosione del suolo e sul movimento di inquinanti a differenti scale territoriali" contrassegnata con la lettera B.		
- Spesa ammessa a contributo		£. 72.700.000
- Spese generali		£. 3.500.000

- Importo a disposizione per lavori		£. 69.200.000
- Spesa sostenuta al 31.12.1999	£. 28.792.080	
- Spesa impegnata nell'esercizio 1999 ma sostenuta nell'esercizio 2000	£. 31.347.130	
- Spesa impegnata nell'esercizio 1999 ma ancora da pagare	£. 9.060.600	
	=====	£. 69.199.810

- Economia		£. 190

Il dettaglio relativo è riportato nell'allegato 4 al Consuntivo Lettera B;

- Linea Pagliai "Quantificazione della densità radicale di colture industriali in differenti situazioni agropedologiche per mezzo dell'analisi di immagine" contrassegnata con la lettera P.		
- Spesa ammessa a contributo		£. 53.500.000
- Spese generali		£. 3.500.000

- Importo a disposizione per lavori		£. 50.000.000
- Spesa sostenuta al 31.12.1998	£. -	
- Spesa sostenuta nell'esercizio 1999	£. 34.939.088	
- Spesa impegnata nell'esercizio 1999 ma sostenuta nell'esercizio 2000	£. 15.057.172	
	=====	£. 49.996.260

- Economia		£. 3.740
		=====

Il dettaglio relativo è riportato nell'allegato 4 al Consuntivo Lettera P;

- Linea Lulli "Sensibilità dei suoli dell'altipiano silano ai sistemi colturali" contrassegnata con la lettera L.		
- Spesa ammessa a contributo		£. 26.500.000
- Spese generali		£. 2.000.000

- Importo a disposizione per lavori		£. 24.500.000

- Spesa sostenuta al 31.12.1998	£.	-	
- Spesa sostenuta nell'esercizio 1999	£.	24.474.600	
- Spesa impegnata nell'esercizio 1999 ma sostenuta nell'esercizio 2000	£.	23.520	
		=====	£. 24.498.120

- Economia	£.		1.880
			=====

Il dettaglio relativo è riportato nell'allegato 4 al Consuntivo Lettera L;

Sottoprogetto 3 - Nucleo 1

- Linea ricerca De Simone“ Valutazione dell'impatto sul suolo di biomasse di diversa origine: analisi potenziale tossico e genotossico e significato della loro interazione con altri mutageni ambientali” contrassegnata con il numero 2.			
- Spesa ammessa a contributo			£. 25.500.000
- Spese generali			£. 2.000.000

- Importo a disposizione per lavori			£. 23.500.000
- Spesa sostenuta al 31.12.1998	£.	-	
- Spesa sostenuta nell'esercizio 1999	£.	18.317.473	
- Spesa impegnata nell'esercizio 1999 ma sostenuta nell'esercizio 2000	£.	5.022.000	
		=====	£. 23.339.473

- Economia	£.		160.527
			=====

Il dettaglio relativo è riportato nell'allegato 4 al Consuntivo Numero 2;

- Linea Miclaus "Controllo degli effetti dei reflui zootecnici, residui colturali e rifiuti solidi urbani (RSU) sulle comunità microbiche del suolo tramite metodologie di biologia molecolare e biochimiche" contrassegnata con la lettera M.		
- Spesa ammessa a contributo		£. 43.500.000
- Spese generali		£. 2.500.000

- Importo a disposizione per lavori		£. 41.000.000
- Spesa sostenuta al 31.12.1998	£. 1.757.282	
- Spesa sostenuta nell'esercizio 1999	£. 39.194.647	
- Spesa impegnata nell'esercizio 1999 ma sostenuta nell'esercizio 2000	£. 47.040	
	=====	£. 40.998.969

- Economia		£. 1.031
		=====

Il dettaglio relativo è riportato nell'allegato 4 al Consuntivo Lettera M;

- Linea Arcara "Entità e dinamica della denitrificazione in rapporto alla fertilizzazione azotata, alla fissazione dell'azoto sui minerali argillosi e all'impiego di residui colturali" contrassegnata con la lettera A.		
- Spesa ammessa a contributo		£. 24.500.000
- Spese generali		£. 2.000.000

- Importo a disposizione per lavori		£. 22.500.000
- Spesa sostenuta al 31.12.1998	£. 1.667.500	
- Spesa sostenuta nell'esercizio 1999	£. 20.654.171	
	=====	£. 22.321.671

- Economia		£. 178.329
		=====

Il dettaglio relativo è riportato nell'allegato 4 al Consuntivo Lettera A;

- Coordinamento contrassegnato con la lettera D.		
- Spesa ammessa a contributo		£. 7.500.000

- Importo a disposizione per lavori		£. 7.500.000
- Spesa sostenuta al 31.12.1998	£. -	
- Spesa sostenuta nell'esercizio 1999	£. 6.514.101	
- Spesa impegnata nell'esercizio 1999 ma sostenuta nell'esercizio 2000	£. 395.200	
	=====	£. 6.909.301

- Economia		£. 590.699
		=====

Il dettaglio relativo è riportato nell'allegato 4 al Consuntivo Lettera D;

g) Programma interregionale di ricerca "Agricoltura e qualità" Misura 5 - Realizzazione della carta pedologica nazionale.

Per la realizzazione del programma suddetto viene concesso, nell'esercizio 1998, un contributo di £. 465.300.000 pari al 99% della spesa preventivata e ritenuta ammissibile di £. 470.000.000.

Detto programma approvato con D.M. 51122/98 dell' 11 giugno 1998 e registrato dalla Ragioneria Centrale presso il Ministero per le Politiche Agricole in data 9 luglio 1998 si suddivide in tre sottoprogetti per la costituzione della Carta dei Suoli d'Italia. Il programma dovrà essere completato nell'arco di ventiquattro mesi, a decorrere dalla data di comunicazione dell' avvenuta registrazione inviata con nota n. 51548 del 16 agosto 1998.

Successivamente con nota n. 1875 dell'8 giugno 2000 è stata richiesta la proroga del suddetto progetto al 31 dicembre 2001 ed il Ministero con nota n. 51273 del 14 settembre 2000 ha approvato la proroga richiesta.

Sottoprogetto 1

- "Definizione dei concetti generali, della terminologia e dei criteri per l'individuazione delle regioni pedologiche e dei pedopaesaggi" contrassegnato con la lettera U e con un contributo di £. 153.450.000 pari al 99% della spesa ammessa di £. 155.000.000.

La gestione alla chiusura dell'esercizio 2000 presenta i seguenti dati così come risulta dall'allegato 4 al Consuntivo Lettera U:

- Spesa ammessa a contributo		£. 155.000.000	

- Importo a disposizione per lavori		£. 155.000.000	
- Spesa sostenuta al 31.12.1999	£. 47.536.261		
- Spesa impegnata nell'esercizio 1999 ma ancora da pagare	£. 420.000		
- Spesa sostenuta nell'esercizio	£. 36.972.405		
- Spesa impegnata nell'esercizio	£. 37.317.625		
	=====	£. 122.246.291	

- Somma a disposizione a chiusura			

esercizio da riscrivere nelle competenze

2001 £. 32.753.709

=====

Sottoprogetto 3

- "Standardizzazione delle metodologie di acquisizione, informatizzazione e gestione dei dati geografici, con supporto di basi fotografiche, telerilevamento e modellistica territoriale" contrassegnato con la lettera X e con un contributo di Lire 89.100.000 pari al 99% della spesa ammessa di £. 90.000.000.

La gestione alla chiusura dell'esercizio 2000 presenta i seguenti dati così come risulta dall'allegato 4 al Consuntivo Lettera X:

- Spesa ammessa a contributo		£. 90.000.000

- Importo a disposizione per lavori		£. 90.000.000
- Spesa sostenuta al 31.12.1999	£. 22.703.275	
- Spesa sostenuta nell'esercizio	£. 38.744.774	
- Spesa impegnata nell'esercizio	£. 2.364.790	
	=====	£. 63.812.839

- Somma a disposizione a chiusura esercizio da riscrivere nelle competenze 2001		£. 26.187.161
		=====

Sottoprogetto 8

- "Realizzazione di un Centro Nazionale di Coordinamento per la Cartografia Pedologica e di supporto ai Servizi Pedologici Regionali" contrassegnato con la

lettera Y e con un contributo di £. 222.750.000 pari al 99% della spesa ammessa di £. 225.000.000.

La gestione alla chiusura dell'esercizio 2000 presenta i seguenti dati così come risulta dall'allegato 4 al Consuntivo Lettera Y:

- Spesa ammessa a contributo		£. 225.000.000	

- Importo a disposizione per lavori		£. 225.000.000	
- Spesa sostenuta al 31.12.1999	£. 81.327.376		
- Spesa sostenuta nell'esercizio	£. 59.831.372		
- Spesa impegnata nell'esercizio	£. 22.534.040		
	=====	£. 163.692.788	

- Somma a disposizione a chiusura esercizio da reinscrivere nelle competenze 2001		£. 61.307.212	
			=====

h) Finanziamento di assegni di ricerca, prestazioni d'opera e contratti a tempo determinato, di cui all' art. 51p.6 della legge 449/97 ed alla legge 18 aprile 1962 n° 230, per la realizzazione del programma di ricerca P.A.N.D.A. a favore del quale nell'esercizio 1998, è stato concesso con D.M. 165/7240/98 dell' 8 aprile 1998 ,un contributo di £. 128.700.000 pari al 99% della spesa ammessa di £. 130.000.000.

La gestione alla chiusura dell'esercizio 2000 presenta i seguenti dati così come risulta dall'allegato 4 al Consuntivo Lettera F:

- Spesa ammessa a contributo		£. 130.000.000	

- Importo a disposizione per lavori		£. 130.000.000	
- Spesa sostenuta al 31.12.1999	£. 24.794.000		
- Spesa sostenuta nell'esercizio	£. 95.454.000		

- Spesa impegnata nell'esercizio	£.	511.000	
		=====	£. 120.759.000

- Somma a disposizione a chiusura esercizio da riscrivere nelle competenze 2001			£. 9.241.000
			=====

i) Programma interregionale di ricerca "Agricoltura e qualità" Misura 5 - Realizzazione della carta pedologica nazionale.

Sottoprogetto 4

- "Definizione degli standard di controllo della qualità dei dati e dei criteri di formulazione degli appalti" indispensabile per la costituzione della Carta dei Suoli d'Italia contrassegnato con la lettera W e con un contributo di Lire 89.100.000 pari al 99% della spesa ammessa di £. 90.000.000.

Detto contributo concesso, nell'esercizio 1999, con D.M. 52773 del 20 novembre 1998 riguarda il sottoprogetto 4 che dovrà essere svolto entro ventiquattro mesi dalla data di comunicazione della registrazione resa con nota numero 50255 del 25 gennaio 1999.

Successivamente con nota n. 1875 dell'8 giugno 2000 è stata richiesta la proroga del suddetto progetto al 31 dicembre 2001 ed il Ministero con nota n. 51273 del 14 settembre 2000 ha approvato la proroga richiesta.

La gestione alla chiusura dell'esercizio 2000 presenta i seguenti dati così come risulta dall'allegato 4 al Consuntivo Lettera W:

- Spesa ammessa a contributo		£.	90.000.000

- Importo a disposizione per lavori		£.	90.000.000
- Spesa sostenuta al 31.12.1999	£.	8.151.900	

- Spesa sostenuta nell'esercizio	£.	28.037.250	
- Spesa impegnata nell'esercizio	£.	5.438.000	
		=====	£. 41.627.150

- Somma a disposizione a chiusura esercizio da riscrivere nelle competenze 2001			£. 48.372.850
			=====

n) "Collezioni di microrganismi di interesse agrario ed agroindustriale" 1° anno di attività.

Per detto programma approvato con D.M. 565/7240/98 del 19 novembre 1998, viene concesso nell'esercizio 1999, un contributo di £ 66.330.000 pari al 99% della spesa preventivata e ritenuta ammissibile di Lire 67.000.000. Il termine di scadenza del finanziamento fissato al 31 dicembre 1999 è stato prorogato al 30 giugno 2000 con D.M. 623/7240/99 del 28 dicembre 1999.

La gestione alla chiusura dell'esercizio 2000 presenta i seguenti dati così come risulta dall'allegato 4 al Consuntivo Lettera Q:

- Spesa ammessa a contributo			£.	67.000.000
- Spese generali			£.	4.000.000

- Importo a disposizione per lavori			£.	63.000.000
- Spesa sostenuta al 31.12.1999	£.	24.314.578		
- Spesa sostenuta nell'esercizio	£.	38.087.070		
- Spesa impegnata nell'esercizio	£.	589.700		
		=====	£.	62.991.348

- Economia			£.	8.652
				=====

m) Programma di ricerca "Produzione Agricola nella Difesa dell'Ambiente" 5° anno - 2° semestre di attività.

Per la realizzazione del programma suddetto è stato concesso, nell'esercizio 1999, un contributo di £. 202.950.000 pari al 99% della spesa preventivata e ritenuta ammissibile di £. 205.000.000. Detto programma approvato con D.M. 413/7240/99 del 22 luglio 1999 si suddivide in tre sottoprogetti con proprie linee di ricerca contrassegnata con un numero per la Sezione di Rieti e da una lettera per la Sede centrale. Il termine di scadenza fissato al 31 dicembre 1999 è stato prorogato con D.M. 427/7303/2000 del 10 novembre 2000 al 30 giugno 2001.

Sottoprogetto 1

- Linea Raglione "Valutazione della sensibilità delle aree attraverso lo studio dei parametri ambientali, dell'uso e dei caratteri funzionali del suolo, del confronto delle modificazioni indotte da agrotecniche tradizionali ed innovative" contrassegnata con il numero 6.

- Spesa ammessa a contributo		£. 25.500.000
- Spese generali		£. 2.500.000

- Importo a disposizione per lavori		£. 23.000.000
- Spesa sostenuta nell'esercizio	£. 12.859.537	
- Spesa impegnata nell'esercizio	£. 4.878.914	
	=====	£. 17.738.451

- Somma a disposizione a chiusura esercizio da riscrivere nelle competenze		

2001	£. 5.261.549
------	--------------

=====

Il dettaglio relativo è riportato nell'allegato 4 al Consuntivo Numero 6;

- Linea Costantini “Definizione dei regimi pedoclimatici Italiani in relazione alle coltivazioni agricole ed ai processi pedogenetici” contrassegnata con la lettera E.		
- Spesa ammessa a contributo		£. 23.500.000
- Spese generali		£. 2.500.000

- Importo a disposizione per lavori		£. 21.000.000
- Spesa sostenuta nell'esercizio	£. 16.435.916	
- Spesa impegnata	£. 2.002.750	
	=====	£. 18.438.666

- Somma a disposizione a chiusura esercizio da riscrivere nelle competenze 2001		£. 2.561.334
		=====

Il dettaglio relativo è riportato nell'allegato 4 al Consuntivo Lettera E;

Sottoprogetto 2

- Linea Bazzoffi “Impatto di differenti sistemi colturali sull'erosione del suolo e sul movimento di inquinanti a differenti scale territoriali” contrassegnata con la lettera B.

- Spesa ammessa a contributo		£. 30.000.000
- Spese generali		£. 3.000.000

- Importo a disposizione per lavori		£. 27.000.000
- Spesa sostenuta nell'esercizio	£. 12.804.808	
- Spesa impegnata nell'esercizio	£. 4.332.950	
	=====	£. 17.137.758

- Somma a disposizione a chiusura esercizio da riscrivere nelle competenze 2001		£. 9.862.242
		=====

Il dettaglio relativo è riportato nell'allegato 4 al Consuntivo Lettera B;

- Linea Pagliai "Quantificazione della densità radicale di colture industriali in differenti situazioni agropedologiche per mezzo dell'analisi di immagine" contrassegnata con la lettera P.		
- Spesa ammessa a contributo		£. 20.300.000
- Spese generali		£. 2.300.000

- Importo a disposizione per lavori		£. 18.000.000
- Spesa sostenuta nell'esercizio	£. 4.000.000	
- Spesa impegnata nell'esercizio	£. 9.504.000	
	=====	£. 13.504.000

- Somma a disposizione a chiusura esercizio da riscrivere nelle competenze		

2001	£. 4.496.000
------	--------------

=====

Il dettaglio relativo è riportato nell'allegato 4 al Consuntivo Lettera P;

- Linea Lulli "Sensibilità dei suoli dell'altipiano silano ai sistemi colturali" contrassegnata con la lettera L.		
- Spesa ammessa a contributo		£. 21.200.000
- Spese generali		£. 2.200.000

- Importo a disposizione per lavori		£. 19.000.000
- Spesa sostenuta al 31.12.1999	£. 302.940	
- Spesa sostenuta nell'esercizio	£. 9.006.990	
- Spesa impegnata nell'esercizio	£. 2.798.791	
	=====	£. 12.108.721

- Somma a disposizione a chiusura esercizio da riscrivere nelle competenze 2001		£. 6.891.279
		=====

Il dettaglio relativo è riportato nell'allegato 4 al Consuntivo Lettera L;

Sottoprogetto 3 - Nucleo 1

- Linea ricerca De Simone "Valutazione dell'impatto sul suolo di biomasse di diversa origine: analisi potenziale tossico e genotossico e significato della loro interazione con altri mutageni ambientali" contrassegnata con il numero 2.

- Spesa ammessa a contributo		£. 22.000.000
- Spese generali		£. 2.000.000

- Importo a disposizione per lavori		£. 20.000.000
- Spesa sostenuta nell'esercizio	£. 14.625.852	
- Spesa impegnata nell'esercizio	£. 1.471.920	
	=====	£. 16.097.772

- Somma a disposizione a chiusura esercizio da riscrivere nelle competenze 2001		£. 3.902.228
		=====

Il dettaglio relativo è riportato nell'allegato 4 al Consuntivo Numero 2;

- Linea Miclaus "Controllo degli effetti dei reflui zootecnici, residui colturali e rifiuti solidi urbani (RSU) sulle comunità microbiche del suolo tramite metodologie di biologia molecolare e biochimiche" contrassegnata con la lettera M.

- Spesa ammessa a contributo		£. 30.000.000
-		£. 3.000.000

- Importo a disposizione per lavori		£. 27.000.000
- Spesa sostenuta al 31.12.1999	£. 697.460	
- Spesa impegnata al 31.12.1999	£. 288.600	
- Spesa impegnata al 31.12.1999 ma pagata nell'esercizio in corso	£. 7.000.795	
- Spesa sostenuta nell'esercizio	£. 7.510.520	

- Spesa impegnata nell'esercizio	£. 1.466.535	
	=====	£. 16.963.910

- Somma a disposizione a chiusura esercizio da riscrivere nelle competenze 2001		£. 10.036.090
		=====

Il dettaglio relativo è riportato nell'allegato 4 al Consuntivo Lettera M;

- Linea Piovanelli (nota I.S.S.D.S. n. 2827/14/23 del 24 settembre 1999 e nota Coordinatore Progetto Finalizzato PANDA n. 4979/12.02.A del 1° ottobre 1999 per sostituzione Responsabile U.O. P.F. PANDA) "Entità e dinamica della denitrificazione in rapporto alla fertilizzazione azotata, alla fissazione dell'azoto sui minerali argillosi e all'impiego di residui colturali" contrassegnata con la lettera A.		
- Spesa ammessa a contributo		£. 22.500.000
- Spese generali		£. 2.500.000

- Importo a disposizione per lavori		£. 20.000.000
- Spesa sostenuta al 31.12.1999	£. 1.959.062	
- Spesa impegnata al 31.12.1999 ma pagata nell'esercizio 2000	£. 592.200	
- Spesa sostenuta nell'esercizio	£. 6.985.046	
- Spesa impegnata nell'esercizio	£. 2.531.902	
	=====	£. 12.068.210

- Somma a disposizione a chiusura esercizio da riscrivere nelle competenze 2001	£. 7.931.790
	=====

Il dettaglio relativo è riportato nell'allegato 4 al Consuntivo Lettera A;

- Coordinamento contrassegnato con la lettera D.	
- Spesa ammessa a contributo	£. 10.000.000

- Importo a disposizione per lavori	£. 10.000.000
- Spesa sostenuta al 31.12.1999	£. 4.344.042
- Spesa sostenuta nell'esercizio	£. 5.606.893
- Spesa impegnata nell'esercizio	£. -
	=====
	£. 9.950.935

- Somma a disposizione a chiusura esercizio da riscrivere nelle competenze 2001	£. 49.065
	=====

Il dettaglio relativo è riportato nell'allegato 4 al Consuntivo Lettera D;

n) Programma di ricerca "Miglioramento genetico della Patata" 2° anno di attività.

Nell'esercizio 1999, con D.M. 358/7240/99 del 7 luglio 1999, è stata disposta favore dell'Istituto la concessione di un contributo di £. 23.760.000 pari al 99% della spesa preventivata e ritenuta ammissibile di £. 24.000.000 relativa alla realizzazione dei lavori inerenti il programma di ricerca con scadenza 31 dicembre 2000.

La gestione alla chiusura dell'esercizio finanziario 2000 presenta i seguenti dati come risulta dall'allegato 4 al Consuntivo Lettera H:

- Spesa ammessa a contributo		£.	24.000.000
- Spese generali		£.	1.000.000

- Importo a disposizione per lavori		£.	23.000.000
- Spesa impegnata nell'esercizio 1999 ma pagata nell'esercizio 2000	£.		13.000.000
- Spesa sostenuta nell'esercizio	£.		4.822.546
- Spesa impegnata nell'esercizio	£.		5.093.130
	=====	£.	22.915.676

- Economia		£.	84.324
			=====

o) Programma di ricerca "Inerbimenti e tappeti erbosi per la valorizzazione agricola, ricreativa e sportiva del territorio" 2° anno di attività.

Nell'esercizio 1999, per la realizzazione del programma suddetto viene concesso un contributo di £.18.810.000 pari al 99% della spesa preventivata e ritenuta ammissibile di £. 19.000.000.

Detta ricerca che riguarda la valutazione delle modificazioni indotte da inerbimenti a bassa intensità di gestione, utilizzati per il consolidamento ed il recupero di aree manomesse da attività estrattive, industriali e dalla realizzazione di opere pubbliche sulle qualità fisico-chimiche e idrologiche del suolo è stata approvata con D.M. 422/7240/99 del 27 luglio 1999 con scadenza il 31 dicembre 2000.

La gestione alla chiusura dell'esercizio 2000 presenta i seguenti dati così come risulta dall'allegato 4 al Consuntivo Lettera I:

- Spesa ammessa a contributo		£.	19.000.000
- Spese generali		£.	1.500.000

- Importo a disposizione per lavori		£.	17.500.000

- Spesa sostenuta nell'esercizio	£.	1.416.400	
- Spesa impegnata nell'esercizio	£.	16.074.900	
		=====	£. 17.491.300

- Economia	£.		8.700
			=====

p) Programma di ricerca "Canapa per fibra tessile: dalla produzione alla utilizzazione" 1° anno di attività.

Nell'esercizio in corso, per la realizzazione del programma suddetto viene concesso un contributo di £.17.424.000 pari al 99% della spesa preventivata e ritenuta ammissibile di £. 17.600.000.

Detto progetto approvato con D.M. 743/7240/99 del 31 dicembre 1999 ed avente scadenza il 31 dicembre 2000 è stato, con D.M. 359/7303/00 del 3 ottobre 2000 prorogato al 30 giugno 2001.

La gestione alla chiusura dell'esercizio 2000 presenta i seguenti dati così come risulta dall'allegato 4 al Consuntivo Numero 8:

- Spesa ammessa a contributo		£.	17.600.000
- Spese generali		£.	1.600.000

- Importo a disposizione per lavori		£.	16.000.000
- Spesa sostenuta nell'esercizio	£.	6.870.795	
- Spesa impegnata nell'esercizio	£.	1.406.890	
		=====	£. 8.277.685

- Somma a disposizione a chiusura esercizio da riscrivere nelle competenze 2001			£. 7.722.315
			=====

q) Programma di ricerca "Incremento della Produzione Tartuficola" 2° anno di attività.

Per la realizzazione del programma suddetto, è stato concesso nell'esercizio in corso, con D.M. 361/7240/99 del 7 luglio 1999, un contributo di £. 59.400.000 pari al 99% della spesa preventivata e ritenuta ammissibile di £. 60.000.000.

Il termine di esecuzione del progetto fissato al 31 dicembre 2000 è stato prorogato con D.M. 509/7303/2000 del 27 dicembre 2000 al 30 giugno 2001.

La gestione alla chiusura dell'esercizio 2000 presenta i seguenti dati così come risulta dall'allegato 4 al Consuntivo Numero3:

- Spesa ammessa a contributo		£.	60.000.000	
- Spese generali		£.	1.900.000	

- Importo a disposizione per lavori		£.	58.100.000	
- Spesa sostenuta nell'esercizio	£.		2.705.540	
- Spesa impegnata nell'esercizio	£.		25.284.181	
		=====	£.	27.989.721

- Somma a disposizione a chiusura esercizio da riscrivere nelle competenze 2001			£.	30.110.279
				=====

r) Programma di ricerca "Produzione Agricola nella Difesa dell'Ambiente" 6° anno di attività.

Per la realizzazione del programma suddetto è stato concesso, nell'esercizio in corso, un contributo di £. 310.365.000 pari al 99% della spesa preventivata e ritenuta ammissibile di £. 313.500.000. Detto programma approvato con D.M. 315/7303/00 del 3 agosto 2000 si suddivide in quattro sottoprogetti con proprie linee di ricerca

contrassegnate con un numero e da una lettera. Il termine di scadenza è fissato al 30 giugno 2002.

Sottoprogetto 1- Sensibilità delle aree

- Linea Raglione “Studio dei caratteri funzionali di suoli di montagna della Provincia di Rieti e loro elaborazione nell’ambito di un sistema informativo geografico pedologico (GIS) ai fini della conservazione del suolo e dell’individuazione delle sue attitudini alla produzione sostenibile di colture tipiche” contrassegnata con il numero 6.

-	Spesa ammessa a contributo		£. 18.500.000
-	Spese generali		£. 1.300.000

-	Importo a disposizione per lavori		£. 17.200.000
-	Spesa sostenuta nell'esercizio	£. -	
-	Spesa impegnata nell'esercizio	£. -	
		=====	£. -

-	Somma a disposizione a chiusura esercizio da riscrivere nelle competenze 2001		£. 17.200.000
			=====

Il dettaglio relativo è riportato nell'allegato 4 al Consuntivo Numero 6;

- Linea Costantini “Definizione dei regimi pedoclimatici Italiani in relazione alle coltivazioni agricole ed ai processi pedogenetici” contrassegnata

con la lettera E.

- Spesa ammessa a contributo		£.	58.500.000
- Spese generali		£.	4.000.000

- Importo a disposizione per lavori		£.	54.500.000
- Spesa sostenuta nell'esercizio	£.	-	
- Spesa impegnata	£.	-	
	=====	£.	-

- Somma a disposizione a chiusura esercizio da riscrivere nelle competenze 2001		£.	54.500.000
			=====

Il dettaglio relativo è riportato nell'allegato 4 al Consuntivo Lettera E;

Sottoprogetto 2 – Sistemi Colturali

- Linea Ragione “Relazioni suolo/lavorazione in sistemi colturali cerealicolo-industriali di pianura dell'Italia Centrale” contrassegnata nel bilancio dell'Istituto con il numero 5.			
- Spesa ammessa a contributo		£.	30.000.000
- Spese generali		£.	2.100.000

- Importo a disposizione per lavori		£.	27.900.000
- Spesa sostenuta nell'esercizio	£.	-	
- Spesa impegnata nell'esercizio	£.	-	

	=====	£.

- Somma a disposizione a chiusura esercizio da riscrivere nelle competenze 2001		£. 27.900.000
		=====

Il dettaglio relativo è riportato nell'allegato 4 al Consuntivo Numero 5;

- Linea Bazzoffi "Impatto di differenti sistemi colturali sull'erosione del suolo e sul movimento di inquinanti a differenti scale territoriali" contrassegnata con la lettera B.		
- Spesa ammessa a contributo		£. 30.000.000
- Spese generali		£. 2.100.000

- Importo a disposizione per lavori		£. 27.900.000
- Spesa sostenuta nell'esercizio	£. -	
- Spesa impegnata nell'esercizio	£. -	
	=====	£. -

- Somma a disposizione a chiusura esercizio da riscrivere nelle competenze 2001		£. 27.900.000
		=====

Il dettaglio relativo è riportato nell'allegato 4 al Consuntivo Lettera B;

- Linea Pagliai "Quantificazione della densità radicale
di colture industriali in differenti situazioni

agropedologiche per mezzo dell'analisi di immagine"
contrassegnata con la lettera P.

- Spesa ammessa a contributo		£.	31.000.000
- Spese generali		£.	2.000.000

- Importo a disposizione per lavori		£.	29.000.000
- Spesa sostenuta nell'esercizio	£.	-	
- Spesa impegnata nell'esercizio	£.	-	
	=====	£.	-

- Somma a disposizione a chiusura esercizio da riscrivere nelle competenze 2001		£.	29.000.000
			=====

Il dettaglio relativo è riportato nell'allegato 4 al Consuntivo Lettera P;

- Linea Lulli "Sensibilità dei suoli dell'altipiano silano ai sistemi culturali" contrassegnata con la lettera L.			
- Spesa ammessa a contributo		£.	28.500.000
- Spese generali		£.	2.000.000

- Importo a disposizione per lavori		£.	26.500.000
- Spesa sostenuta nell'esercizio	£.	-	
- Spesa impegnata nell'esercizio	£.	-	
	=====	£.	-

- Somma a disposizione a chiusura			

esercizio da riscrivere nelle competenze

2001 £. 26.500.000

=====

Il dettaglio relativo è riportato nell'allegato 4 al Consuntivo Lettera L;

Sottoprogetto 3 - Nucleo 1 – Reflui zootecnici e biomasse

- Linea ricerca De Simone “Valutazione del rischio di apporti di sostanze mutagene al suolo a seguito dello spandimento di biomasse di differente origine” contrassegnata con il numero 2.

- Spesa ammessa a contributo £. 18.500.000

- Spese generali £. 1.200.000

- Importo a disposizione per lavori £. 17.300.000

- Spesa sostenuta nell'esercizio £. -

- Spesa impegnata nell'esercizio £. -

===== £. -

- Somma a disposizione a chiusura esercizio da riscrivere nelle competenze

2001 £. 17.300.000

=====

Il dettaglio relativo è riportato nell'allegato 4 al Consuntivo Numero 2;

- Linea Miclaus “Controllo degli effetti dei reflui zootecnici, residui colturali e rifiuti solidi urbani (RSU) sulle comunità microbiche del suolo tramite

metodologie di biologia molecolare e biochimiche”
contrassegnata con la lettera M.

- Spesa ammessa a contributo		£.	18.500.000
-		£.	1.300.000

- Importo a disposizione per lavori		£.	17.200.000
- Spesa sostenuta nell'esercizio	£.	-	
- Spesa impegnata nell'esercizio	£.	-	
	=====	£.	-

- Somma a disposizione a chiusura esercizio da riscrivere nelle competenze 2001		£.	17.200.000
			=====

Il dettaglio relativo è riportato nell'allegato 4 al Consuntivo Lettera M;

Sottoprogetto 3 - Nucleo operativo 3 "Azoto"

- Linea Piovanelli (nota I.S.S.D.S. n. 2827/14/23 del 24 settembre 1999 e nota Coordinatore Progetto Finalizzato PANDA n. 4979/12.02.A del 1° ottobre 1999 per sostituzione Responsabile U.O. P.F. PANDA) "Valutazione quantitativa e dinamica delle perdite di azoto gassoso in terreni con colture graminacee, in rapporto all'impiego di residui colturali ed alle conseguenti variazioni di disponibilità di sostanza organica, azoto nitrico e ammoniacale" contrassegnata con la lettera A.

- Spesa ammessa a contributo		£.	36.500.000
- Spese generali		£.	2.500.000

- Importo a disposizione per lavori		£.	34.000.000
- Spesa sostenuta nell'esercizio	£.	6.584.000	
- Spesa impegnata nell'esercizio	£.	23.836.000	
	=====	£.	30.420.000

- Somma a disposizione a chiusura esercizio da reinscrivere nelle competenze 2001		£.	3.580.000
			=====

Il dettaglio relativo è riportato nell'allegato 4 al Consuntivo Lettera A;

Sottoprogetto Microbiologia Tema III: Conservazione e valorizzazione delle risorse
genetiche

- Linea Miclaus "Analisi della Biodiversità batterica del suolo in Ecosistemi definiti" contrassegnata con il numero 4.			
- Spesa ammessa a contributo		£.	28.500.000
-		£.	2.000.000

- Importo a disposizione per lavori		£.	26.500.000
- Spesa sostenuta nell'esercizio	£.	-	
- Spesa impegnata nell'esercizio	£.	-	
	=====	£.	-

- Somma a disposizione a chiusura esercizio da riscrivere nelle competenze 2001	£. 26.500.000
	=====

Il dettaglio relativo è riportato nell'allegato 4 al Consuntivo Numero 4;

- Coordinamento contrassegnato con la lettera D.	
- Spesa ammessa a contributo	£. 15.000.000

- Importo a disposizione per lavori	£. 15.000.000
- Spesa sostenuta nell'esercizio	£. -
- Spesa impegnata nell'esercizio	£. -
	=====
	£. -

- Somma a disposizione a chiusura esercizio da riscrivere nelle competenze 2001	£. 15.000.000
	=====

Il dettaglio relativo è riportato nell'allegato 4 al Consuntivo Lettera D;

2) Sperimentazione con contributi di Altri Enti ed Organismi:

a) Convenzione con la Regione Emilia-Romagna.

Nell'esercizio 1997 l'Istituto ha stipulato una Convenzione con la Regione Emilia Romagna per un accordo di programma per la realizzazione del sistema informativo ambientale "SINA" - Progetto Cartografia Pedologica di alcune aree sensibili al rischio di inquinamento delle falde presenti in Regione Emilia-Romagna.

Detta Convenzione è stata approvata dal Consiglio di Amministrazione con delibera n. 59/96 del 28 novembre 1996 e dal Ministero vigilante - DGSGP - Ufficio Enti Pubblici con nota prot. n. 110732 del 17 aprile 1997.

Per lo svolgimento del programma in questione che avrà la durata di tre anni, con scadenza 22 maggio 2000, è stato concesso un contributo di £. 190.000.000 comprensivo di IVA al 20%.

La gestione alla chiusura dell'esercizio finanziario 2000 presenta i seguenti dati come risulta dall'allegato 4 al Consuntivo Lettera G:

- Spesa ammessa a contributo		£. 190.000.000	

- Importo a disposizione per lavori		£. 190.000.000	
- Spesa sostenuta al 31.12.1999	£. 181.181.678		
- Spesa impegnata nell'esercizio 1999 ma pagata nell'esercizio 2000	£. 608.000		
- Spesa sostenuta nell'esercizio in corso	£. 10.680.000		
- Spesa impegnata nell'esercizio in corso	£. 17.800.000		
	=====	£. 190.128.583	
- Somma recuperata e trasferita alla spesa per lavori nell'anno 1999		£. 655.440	

- Somma a disposizione a chiusura esercizio da riscrivere nelle competenze 2001		£. 526.857	
			=====

b) Convenzione con l'Istituto di Genesi e l'Ecologia del Suolo del C.N.R.

Nell'esercizio 1997 l'Istituto ha stipulato una Convenzione con l'Istituto per la Genesi e l'Ecologia del Suolo del C.N.R., concernente il progetto della Comunità Europea, FAIR3 contratto CT96-1478 coordinato dal Prof. G. Govers dell'Università

di Lovanio (Belgio) della durata di 42 mesi con scadenza il 31 agosto 2000 denominato "Tillage erosion: current state, future trends and prevention".

Detta Convenzione è stata approvata dal Consiglio di Amministrazione con delibera n. 25 del 12 settembre 1997 e dal Ministero vigilante - DGSGP - Ufficio Enti Pubblici con nota prot. n. 112323 del 28 ottobre 1997.

Per lo svolgimento del programma in questione viene concesso un contributo di Lire 58.000.000.

La gestione alla chiusura dell'esercizio finanziario 2000 presenta i seguenti dati come risulta dall'allegato 4 al Consuntivo Lettera T:

- Spesa ammessa a contributo		£. 58.000.000
- Trasferimento somma dalla gestione ordinaria ai lavori per copertura importo IVA sugli acquisti che resta a carico dell'Ente		£. 7.960.000

- Importo a disposizione per lavori		£. 65.960.000
- Spesa sostenuta al 31.12.1999	£. 22.069.440	
- Spesa impegnata nell'esercizio 1999 ma pagata nell'esercizio in corso	£. 12.588.840	
- Spesa sostenuta nell'esercizio	£. 26.313.945	
	=====	£. 60.972.225

- Economia		£. 4.987.775
		=====

c) Convenzione con la Regione Abruzzo.

Nell'esercizio 1998 l'Istituto ha stipulato una Convenzione con la Regione Abruzzo per un accordo di programma tecnico-scientifico per la realizzazione di un

progetto mirato all'analisi geomorfologica e pedologica dell'intero territorio regionale.

Detta Convenzione è stata approvata dal Consiglio di Amministrazione con delibera n. 41 del del 28 novembre 1997 e dal Ministero vigilante con nota DGSGP - Ufficio Enti Pubblici del 21 gennaio 1998 prot. n. 113240.

Per lo svolgimento del programma in questione con scadenza 31 dicembre 1998 viene concesso un contributo di £. 25.000.000 più £. 5.000.000 per IVA al 20%. Inoltre, per il completamento dei progetti previsti nel finanziamento POM divulgazione, la Giunta della Regione Abruzzo con delibera n. 3166 del 2 dicembre 1998 ha concesso la proroga al 31 dicembre 1999.

La gestione alla chiusura dell'esercizio 2000 presenta i seguenti dati così come risulta dall'allegato 4 al Consuntivo Lettera Z:

- Spesa ammessa a contributo		£. 30.000.000	

- Importo a disposizione per lavori		£. 30.000.000	
- Spesa sostenuta al 31.12.1999	£. 26.615.984		
- Spesa impegnata nell'esercizio 1999 ma pagata nell'esercizio in corso	£. 2.598.565		
	=====	£. 29.214.549	

- Economia		£. 785.451	
			=====

d) Progetto "Modellizzazione della dinamica dell'erosione del suolo all'interno del singolo evento di pioggia (MWISED)".

Nell'esercizio 1998 la Comunità Europea ha concesso un finanziamento a favore dell'Istituto quale contraente del contratto di ricerca numero ENV4 - CT97-0687 (DG 12 - VOMA) per la realizzazione del progetto "MWISED".

Il contributo dell'Unione è stato fissato in 70980 ECU pari a circa Lire 137.992.000 sulla base del cambio applicato dall'Istituto Cassiere (ECU £ 1944,10) in occasione della conversione del 1° acconto erogato a favore dell'Ente medesimo di ECU 28400 per un importo di £. 55.212.440 come da Avviso di Accredito del 18 giugno 1998 n° rif. 3599502817046, negoziato dall'Istituto cassiere il 16 giugno 1998 al cambio "al durante" del medesimo giorno, salvo ulteriori assestamenti connessi alle operazioni di conversione del rimanente contributo comunitario che dovranno tener conto delle eventuali variazioni di cambio.

Pertanto sulla base del valore stabilito di Lira/Euro pari al tasso irrevocabile di conversione 1936, 27 si procede all'adeguamento del contributo al nuovo tasso con una differenza in meno di £. 556.000 (cambio da £. 1944,10 a £.1936,27).

Detto progetto avrà la durata di 36 mesi.

La gestione alla chiusura dell'esercizio 2000 presenta i seguenti dati così come risulta dall'allegato 4 al Consuntivo Lettera C:

Spesa ammessa a contributo		£. 137.992.000
- Adeguamento contributo al tasso irrevocabile di conversione Lira/Euro		£. - 556.000
-		-----
- Importo a disposizione per lavori		£. 137.436.000
- Spesa sostenuta al 31.12.1999	£. 65.336.635	
- Spesa impegnata nell'esercizio 1999	£. 18.128.250	
- Spesa impegnata nell'esercizio 1999 ma ancora da pagare	£. 5.000.000	
- Spesa sostenuta nell'esercizio	£. 11.737.621	
- Spesa impegnata nell'esercizio	£. 3.798.675	
	=====	£. 104.001.181

- Somma a disposizione a chiusura esercizio da riscrivere nelle competenze		

2001 £. 33.434.819

=====

e) Convenzione con l'Amministrazione Provinciale di Siena.

Nell'esercizio 1998 l'Istituto ha stipulato una Convenzione con l'Amministrazione Provinciale di Siena per la realizzazione di una carta vocazionale del territorio - progetto per la "valutazione dell'attitudine del territorio all'olivicoltura ed alla viticoltura di una parte della Provincia di Siena" con scadenza 31 luglio 1999 e prorogata al 31 dicembre 1999 con nota dell'Amministrazione Provinciale n° 37428 del 30 luglio 1999.

Detta Convenzione è stata approvata dal Consiglio di Amministrazione con delibera n. 17/98 dell' 8 maggio 1998 e dal Ministero vigilante con nota DGSGP - Ufficio Enti Pubblici del 20 luglio 1998 prot. n. 111124.

Per lo svolgimento del programma in questione viene concesso un contributo di Lire 76.666.666 più £. 15.333.334 per IVA al 20%.

La gestione alla chiusura dell'esercizio 2000 presenta i seguenti dati così come risulta dall'allegato 4 al Consuntivo Lettera R:

- Spesa ammessa a contributo		£. 92.000.000

- Importo a disposizione per lavori		£. 92.000.000
- Spesa sostenuta al 31.12.1999	£. 77.311.777	
- Spesa impegnata nell'esercizio 1999 e pagata nell'esercizio in corso	£. 11.605.223	
- Spesa impegnata nell'esercizio 1999 ma ancora da pagare	£. 3.067.000	
	=====	£. 91.984.000

- Economia		£. 16.000
		=====

f) Progetto “Esperienze sull’impatto del compattamento del suolo sulla produzione agricola e sull’ambiente e modi per prevenire tale compattamento”.

Nell’esercizio 1998, la Comunità Europea ha concesso un finanziamento a favore dell’Istituto quale contraente associato con il Centro “The Winand Staring Centre for Integrated Land, Soil and Water Research - DLO Agricultural and Environmental Research - SC-DLO” con sede in Olanda nell’ambito del contratto di ricerca comunitario N. FAIR 5 CT 97 3589 “Esperienze sull’impatto del compattamento del suolo sulla produzione agricola e sull’ambiente e modi per prevenire tale compattamento”.

Il contributo conferito dal Centro Winand Staring Centre for Integrated Land, Soil and Water Research è pari a 8800 ECU sulla base del programma di lavoro e delle spese ritenute ammissibili per ciascun contraente associato.

Tenuto conto che il Centro Winand Staring Centre for Integrated Land, Soil and Water Research ha provveduto direttamente al pagamento di ECU 274,79 a titolo di rimborso delle spese di soggiorno relative alla prima riunione del gruppo di lavoro svoltasi a Wageningen dal 27 al 31 maggio 1998 e che pertanto ha ridotto ad ECU 2365,21 sull’anticipo complessivo di ECU 2640 (pari al 30% della spesa ammessa), il contributo effettivo è di ECU 8525,21 (ECU 8800 meno ECU 274,79).

Detto importo è pari a circa £. 16.618.000 sulla base del cambio applicato dall’Istituto Cassiere (ECU = £ 1949,31) in occasione della conversione del 1° acconto erogato a favore dell’Ente medesimo di ECU 2365,21 (ECU 2640 meno ECU 274,79) per un importo di £. 4.610.528 come da Avviso di Accredito del 31 agosto 1998 rif. n° 3605902817061, negoziato dall’Istituto Cassiere al cambio “al durante” del medesimo giorno - salvo ulteriori assestamenti connessi alle operazioni di conversione del rimanente contributo comunitario che dovranno tenere conto delle eventuali variazioni di cambio.

Pertanto, sulla base del valore stabilito di Lira/Euro pari al tasso irrevocabile di conversione 1936, 27 si procede all'adeguamento del contributo al nuovo tasso con una differenza in meno di £. 111.000 (cambio da £. 1949,31 a £.1936,27).

La gestione alla chiusura dell'esercizio 2000 presenta i seguenti dati così come risulta dall'allegato 4 al Consuntivo Lettera K:

- Spesa ammessa a contributo		£.	16.618.000
- Adeguamento del contributo al nuovo tasso di conversione		£.	- 111.000

- Importo a disposizione per lavori		£.	16.507.000
- Spesa sostenuta al 31.12.1999	£.		10.114.614
- Spesa sostenuta nell'esercizio	£.		4.322.984
- Spesa impegnata nell'esercizio 1999 e pagata nell'esercizio in corso	£.		28.000
		=====	£. 14.465.598

- Somma a disposizione a chiusura esercizio da riscrivere nelle competenze 2001		£.	2.041.402
			=====

g) Contratto di ricerca con il Consiglio Nazionale delle Ricerche.

Nell'esercizio 1999 l'Istituto ha stipulato un contratto di ricerca con il Consiglio Nazionale delle Ricerche per la partecipazione al programma Settore Ambiente sul "Riciclo dei reflui del sistema agricolo-industriale" al fine di procedere alla valutazione delle modificazioni indotte dal riciclo dei reflui oleari nel sistema dei pori, attraverso l'analisi di immagine su sezioni sottili di campioni indisturbati di terreno, in relazione dei movimenti dell'acqua ed alla crescita delle radici nonché alla

valutazione degli effetti sulla formazione di croste superficiali, sull'erosione e sulla eventuale tossicità indotta nel sistema suolo-pianta.

Detto contratto è stato approvato dal Consiglio di Amministrazione con delibera n. 34/98 del 13 novembre 1998 e dal Ministero vigilante - DGSGP - Ufficio Enti Pubblici con nota dell' 8 gennaio 1999 protocollo n. 113022.

Per lo svolgimento del programma in questione - 1° anno di attività - è stato concesso un contributo di £. 79.000.000 suddiviso in £. 54.000.000 per spese di Funzionamento ed in Lire 25.000.000 per spese di Investimento.

La gestione alla chiusura dell'esercizio 2000 presenta i seguenti dati così come risulta dall'allegato 4 al Consuntivo Lettera J:

- Spesa ammessa a contributo		£. 79.000.000	

- Importo a disposizione per lavori		£. 79.000.000	
- Spesa sostenuta nell'esercizio 1999	£. 57.161.236		
- Spesa impegnata nell'esercizio 1999 e pagata nell'esercizio in corso	£. 21.597.730		
		=====	£. 78.758.966

- Economia		£. 241.034	
			=====

h) Convenzione con l'Agenzia Regionale A.R.P.A. Piemonte.

Nell'esercizio 1999, l'Istituto ha stipulato una Convenzione con l'Agenzia Regionale per la Protezione dell'Ambiente della Regione Piemonte (A.R.P.A.) nell'ambito del programma quadro promosso dall'Agenzia Nazionale per la Protezione dell'Ambiente (A.N.P.A) per la realizzazione del Centro tematico nazionale Suolo e siti contaminati.

Detta Convenzione è stata approvata dal Ministero vigilante con nota DGSGP - Ufficio Enti Pubblici del 26 maggio 1999 protocollo 110949/110947 (delibera n. 6/99 del Consiglio di Amministrazione del 29 marzo 1999).

Per lo svolgimento del programma in questione - 1° anno di attività - è stato concesso un contributo di £. 36.000.000.

La gestione alla chiusura dell'esercizio 2000 presenta i seguenti dati così come risulta dall'allegato 4 al Consuntivo Lettera O:

- Spesa ammessa a contributo		£. 36.000.000	

- Importo a disposizione per lavori		£. 36.000.000	
- Spesa sostenuta al 31.12.1999	£. 5.681.280		
- Spesa impegnata nell'esercizio 1999 e pagata nell'esercizio in corso	£. 6.596.000		
- Spesa sostenuta nell'esercizio in corso	£. 20.026.494		
	=====	£. 32.303.774	

- Somma a disposizione a chiusura esercizio da riscrivere nelle competenze 2001		£. 3.696.226	
			=====

i) Contratto con la Comunità Europea per la partecipazione al programma "Harmonization of the Italian Soil Survey Methodologies of European Standards".

Detto contratto è stato approvato dal Ministero delle Politiche Agricole e Forestali con nota DGSGP - Ufficio Enti Pubblici del 12 maggio 1999 protocollo 110944 (delibera n. 7 del Consiglio di Amministrazione del 29 marzo 1999).

L'importo di £. 67.769.450, considerato che il contributo del contratto è di ECU 35000, è stato determinato sulla base del valore di LIRA/EURO pari al tasso irrevocabile di conversione 1936,27.

La gestione alla chiusura dell'esercizio 2000 presenta i seguenti dati così come risulta dall'allegato 4 al Consuntivo Numero 7:

- Spesa ammessa a contributo		£. 67.769.450	

- Importo a disposizione per lavori		£. 67.769.450	
- Spesa sostenuta al 31.12.1999	£.	8.685.496	
- Spesa impegnata al 31.12.99 e pagata nell'esercizio	£.	19.793.979	
- Spesa impegnata al 31.12.99 ma ancora da pagare	£.	18.781.819	
- Spesa sostenuta nell'esercizio	£.	17.946.156	
- Spesa impegnata nell'esercizio	£.	4.158.000	
		=====	£. 69.365.450

			-£. 1.596.000
- Somma recuperata dalla gestione ordinaria e trasferita ai lavori del programma di ricerca per copertura importo IVA sulla traduzione in lingua italiana del testo "manual of Procedures of the Georeferenced Soil database for Europe" e sull'acquisto di un router Allied Telesys AT, rimasta a carico dell'Ente			+£. 1.596.000
- Economia			£. -
			=====

1) Convenzione con la Regione Lazio.

Nell'esercizio 1999, l'Istituto ha stipulato un accordo di programma con la Regione Lazio – Assessorato all'Agricoltura per lo svolgimento di un programma di ricerca in campo pedologico riguardante i progetti: "Indagine pedologica conoscitiva nelle aree corilicole del Viterbese maggiormente colpite dalla fitopatìa (moria del nocciolo)" e "Cartografia dei suoli dell'altopiano di Leonessa (RI) ai fini della zonizzazione per la produzione di colture tipiche dell'area".

Detto accordo è stato approvato dal Consiglio di Amministrazione con delibera n.9/99 del 29 marzo 1999 e dal Ministero vigilante con nota DGSGP - Ufficio Enti Pubblici del 26 maggio 1999 prot. n. 110949.

Il contributo concesso dalla Regione Lazio per la predetta collaborazione tecnico-scientifica è di £. 212.500.000 (IVA compresa).

La gestione alla chiusura dell'esercizio 2000 presenta i seguenti dati così come risulta dall'allegato 4 al Consuntivo simobolo ♦:

- Spesa ammessa a contributo		£. 212.500.000	

- Importo a disposizione per lavori		£. 212.500.000	
- Spesa impegnata nell'esercizio 1999 e pagata nell'esercizio in corso	£. 47.857.760		
- Spesa impegnata nell'esercizio 1999 e rimasta da pagare	£. 2.236.000		
- Spesa sostenuta nell'esercizio	£. 25.039.175		
- Spesa impegnata nell'esercizio	£. 93.966.049		
		=====	£. 169.098.984

- Somma a disposizione a chiusura esercizio da riscrivere nelle competenze 2001			£. 43.401.016
			=====

m) Contratto di ricerca con il Consiglio Nazionale delle Ricerche.

Nell'esercizio 1999 l'Istituto ha stipulato un contratto di ricerca con il Consiglio Nazionale delle Ricerche per la partecipazione al programma Settore Ambiente sul "Riciclo dei reflui del sistema agricolo-industriale" al fine di procedere alla valutazione delle modificazioni indotte dal riciclo dei reflui oleari nel sistema dei pori, attraverso l'analisi di immagine su sezioni sottili di campioni indisturbati di terreno, in relazione dei movimenti dell'acqua ed alla crescita delle radici nonché alla valutazione degli effetti sulla formazione di croste superficiali, sull'erosione e sulla eventuale tossicità indotta nel sistema suolo-pianta.

Detto contratto è stato approvato dal Consiglio di Amministrazione con delibera n. 34/98 del 13 novembre 1998 e dal Ministero vigilante - DGSGP - Ufficio Enti Pubblici con nota dell' 8 gennaio 1999 protocollo n. 113022.

Con nota n. 077707 del 21 dicembre 1999 il C.N.R. ha comunicato la concessione del contributo di £. 60.000.000 per lo svolgimento del 2° anno di attività del programma "Valutazione dell'effetto del riciclo dei reflui oleari sulla micromorfologia del suolo. Movimenti dell'acqua ed eventuale tossicità nel sistema suolo-pianta".

La gestione alla chiusura dell'esercizio 2000 presenta i seguenti dati così come risulta dall'allegato 4 al Consuntivo Lettera J:

- Spesa ammessa a contributo		£. 60.000.000	

- Importo a disposizione per lavori		£. 60.000.000	
- Spesa sostenuta nell'esercizio	£. 25.282.943		
- Spesa impegnata nell'esercizio ma ancora da pagare	£. 34.717.057		
	=====	£. 60.000.000	

- Economia		£. -	
		=====	

n) Convenzione con l'Agenzia Regionale A.R.P.A. Piemonte.

Nell'esercizio 1999, l'Istituto ha stipulato una Convenzione con l'Agenzia Regionale per la Protezione dell'Ambiente della Regione Piemonte (A.R.P.A.) nell'ambito del programma quadro promosso dall'Agenzia Nazionale per la Protezione dell'Ambiente (A.N.P.A) per la realizzazione del Centro tematico nazionale Suolo e siti contaminati.

Detta Convenzione è stata approvata dal Ministero vigilante con nota DGSGP - Ufficio Enti Pubblici del 26 maggio 1999 protocollo 110949/110947 (delibera n. 6/99 del Consiglio di Amministrazione del 29 marzo 1999).

Per l'esecuzione delle attività previste per l'anno 2000 (Acquisizione dei dati disponibili necessari per la costruzione degli indici e degli indicatori ritenuti prioritari per il Tema di ricerca relativo alla degradazione Fisica e Biologica dei suoli ed elementi di progettazione di una rete nazionale di monitoraggio del suolo), nell'esercizio in corso, è stato concesso un contributo di £. 30.000.000 per il 2° anno di attività.

La gestione alla chiusura dell'esercizio 2000 presenta i seguenti dati così come risulta dall'allegato 4 al Consuntivo Lettera O:

- Spesa ammessa a contributo		£. 30.000.000	

- Importo a disposizione per lavori		£. 30.000.000	
- Spesa sostenuta nell'esercizio	£. 2.272.684		
- Spesa impegnata nell'esercizio	£. 5.470.584		
	=====	£. 7.743.268	

- Somma a disposizione a chiusura esercizio da riscrivere nelle competenze 2001		£. 22.256.732	
		=====	

o) Convenzione con la Provincia di Catanzaro.

Nell'esercizio in corso, l'Istituto ha stipulato un accordo di programma con la Provincia di Catanzaro – Settore Ecologia - per lo svolgimento di un programma di ricerca sulle capacità depurative dei suoli nella media valle del Fiume Corace in località Germaneto.

Detta Convenzione è stata approvata dal Ministero vigilante con nota DGSGP - Ufficio Enti Pubblici del 20 aprile 2000 protocollo n. 110626/110625/110624 (delibera numero 6/2000 del Consiglio di Amministrazione del 25 febbraio 2000).

Il contributo relativo al suddetto accordo per l'esecuzione delle attività previste è di £. 30.000.000.

La gestione alla chiusura dell'esercizio 2000 presenta i seguenti dati così come risulta dall'allegato 4 al Consuntivo simobolo ♠:

- Spesa ammessa a contributo		£.	30.000.000	

- Importo a disposizione per lavori		£.	30.000.000	
- Spesa sostenuta nell'esercizio	£.		4.323.105	
- Spesa impegnata nell'esercizio	£.		20.464.350	
		=====		
		£.	24.787.455	

- Somma a disposizione a chiusura esercizio da riscrivere nelle competenze 2001		£.	5.212.545	
				=====

p) Convenzione con la Regione Calabria.

Nell'esercizio in corso, l'Istituto ha stipulato un accordo di programma con la Regione Calabria – Assessorato all'Agricoltura - per la realizzazione di un progetto di ricerca "Studio e cartografia dei suoli della Sila destinati alla coltivazione della

patata ai fini della valutazione di idoneità per la produzione di patata da seme e primaticcia”.

Detta Convenzione è stata approvata dal Ministero vigilante con nota DGSGP - Ufficio Enti Pubblici del 20 aprile 2000 protocollo n. 110626/110625/110624 (delibera numero 4/2000 del Consiglio di Amministrazione del 25 febbraio 2000).

Il contributo concesso dalla Regione Calabria per l'esecuzione delle attività previste è di £. 85.000.000.

La gestione alla chiusura dell'esercizio 2000 presenta i seguenti dati così come risulta dall'allegato 4 al Consuntivo simobolo ♣:

- Spesa ammessa a contributo		£. 85.000.000	

- Importo a disposizione per lavori		£. 85.000.000	
- Spesa sostenuta nell'esercizio	£. 1.728.725		
- Spesa impegnata nell'esercizio	£. 68.559.000		
	=====	£. 70.287.725	

- Somma a disposizione a chiusura esercizio da reinscrivere nelle competenze 2001		£. 14.712.275	
			=====

q) Convenzione con la Regione Toscana.

Nell'esercizio in corso, l'Istituto ha stipulato un accordo di programma con la Regione Toscana – Dipartimento dello Sviluppo Economico – Servizio n. 12 Foreste e Patrimonio Agroforestale - per la realizzazione di un progetto di ricerca “Prima approssimazione della base di dati georeferenziata dei suoli in scala 1:25000.

Detta Convenzione è stata approvata dal Ministero vigilante con nota DGSGP - Ufficio Enti Pubblici del 20 aprile 2000 protocollo n. 110626/110625/110624 (delibera numero 5/2000 del Consiglio di Amministrazione del 25 febbraio 2000).

Il contributo concesso dalla Regione Toscana per la predetta collaborazione tecnico-scientifica è di £. 400.000.000.

La gestione alla chiusura dell'esercizio 2000 presenta i seguenti dati così come risulta dall'allegato 4 al Consuntivo simobolo ♥:

- Spesa ammessa a contributo		£. 400.000.000	

- Importo a disposizione per lavori		£. 400.000.000	
- Spesa sostenuta nell'esercizio	£. 7.830.000		
- Spesa impegnata nell'esercizio	£. 74.438.125		
	=====	£. 82.268.125	

- Somma a disposizione a chiusura esercizio da riscrivere nelle competenze 2001		£. 317.731.875	
			=====

r) Convenzione con l'Istituto Nazionale di Economia Agraria (I.N.E.A.).

Nell'esercizio in corso, l'Istituto ha stipulato un accordo di programma con l'Istituto Nazionale di Economia Agraria (I.N.E.A.) per il progetto "Definizione e studio di aree vocate alla produzione dell'olio di oliva di qualità in funzione della sostenibilità della risorsa" (B40) nell'ambito del programma POM Misura 2 "Innovazioni tecnologiche e trasferimento dei risultati della ricerca" – Attività di sostegno ai servizi di sviluppo per l'agricoltura.

Detta Convenzione è stata approvata dal Ministero vigilante con nota DGSGP - Ufficio Enti Pubblici del 27 aprile 2000 protocollo 110623 (delibera numero 7/2000 del Consiglio di Amministrazione del 25 febbraio 2000).

Il contributo relativo al suddetto accordo per l'esecuzione delle attività previste è di £. 790.000.000.

La gestione alla chiusura dell'esercizio 2000 presenta i seguenti dati così come risulta dall'allegato 4 al Consuntivo con la lettera V:

- Spesa ammessa a contributo		£. 790.000.000	

- Importo a disposizione per lavori		£. 790.000.000	
- Spesa sostenuta nell'esercizio	£. 313.370.085		
- Spesa impegnata nell'esercizio	£. 73.860.638		
		=====	£. 387.230.723

- Somma a disposizione a chiusura esercizio da riscrivere nelle competenze 2001			£. 402.769.277
			=====

s) Convenzione con l'ISPESL.

Nell'esercizio in corso, l'Istituto ha stipulato un accordo di programma con l'ISPESL – Istituto Superiore per la Prevenzione e la Sicurezza del Lavoro - nell'ambito del programma quadro per la Ricerca Finalizzata 1999 del Ministero della Sanità per il progetto: “Organismi geneticamente modificati – rischi connessi al rilascio nell'ambiente e all'esposizione professionale nei laboratori di ricerca” ed in particolare per la collaborazione allo studio “Effetti della coltivazione di piante transgeniche sulla microflora eubatterica del suolo valutati con metodi molecolari”.

Detta Convenzione è stata approvata dal Ministero vigilante con nota DGSGP - Ufficio Enti Pubblici del 14 settembre 2000 protocollo 111748 (delibera numero 21/00 del Consiglio di Amministrazione del 29 giugno 2000).

Il contributo relativo al suddetto accordo per l'esecuzione delle attività previste è di £. 60.000.000.

La gestione alla chiusura dell'esercizio 2000 presenta i seguenti dati così come risulta dall'allegato 4 al Consuntivo numero 9:

- Spesa ammessa a contributo		£. 60.000.000	-----
- Importo a disposizione per lavori		£. 60.000.000	
- Spesa sostenuta nell'esercizio	£. -		
- Spesa impegnata nell'esercizio	£. 3.969.228		
	=====	£. 3.969.228	-----
- Somma a disposizione a chiusura esercizio da riscrivere nelle competenze 2001		£. 56.030.772	=====

Firenze, 7 Giugno 2001

IL COMMISSARIO STRAORDINARIO

(Arch. Loredana Mozzilli)



A handwritten signature in black ink, appearing to read "Loredana Mozzilli".

XIV LEGISLATURA - DISEGNI DI LEGGE E RELAZIONI - DOCUMENTI

RENDICONTO FINANZIARIO DELL'ESERCIZIO 2000
ENTRATE

PARTE II

CAPITOLO	G E S T I O N E D E I R E S I D U I A T T I V I				G E S T I O N E D I C A S S A			TOTALE DEI RESIDUI ATTIVI AL TERMINE DELL'ESERCIZIO			
	RESIDUI ALL'INIZIO DELL'ESERCIZIO	RISCUOSI	RIMASTI DA RISCUOTERE	TOTALI	V A R I A Z I O N I		RISCOSSIONI		DIFFERENZE RISPETTO ALLE PREVISIONI		
					IN +	IN -				IN +	IN -
CODICE	13	14	15 (16-14)	16 (14+15)	17 (16-13)	18 (13-16)	19	20	21 (20-19)	22 (19-20)	23 (9+15)
TIT. 1											
101010											
102010											
TIT. 2											
203010							1.070.300.000	1.070.300.000			
203020	84.000.000	15.000.000	69.000.000	84.000.000			100.500.000	24.000.000	76.500.000		85.500.000
203022	52.089.800	4.085.895	48.003.915	52.089.800			61.247.300	13.243.385	48.003.915		57.161.415
203023	46.956.290		46.956.290	46.956.290			76.656.290		76.656.290		76.656.290
203024	67.969.145	67.969.145		67.969.145			82.076.645	82.076.645			14.107.500
203025	28.470.260	28.470.260		28.470.260			43.320.260	43.320.260			14.850.000
203026	79.026.920	16.320.750	62.706.170	79.026.920			88.184.420	25.478.250	62.706.170		71.863.670
203028							8.712.000	8.712.000			8.712.000
203029	6.775.660	6.775.660		6.775.660			6.775.660	6.775.660			
20302A	61.243.715	14.383.670	46.860.045	61.243.715			79.311.245	32.451.170	46.860.045		64.927.545
20302B	227.802.520	105.368.450	122.434.070	227.802.520			242.652.520	120.218.450	122.434.070		137.284.070
20302D	31.058.420	15.655.590	15.402.830	31.058.420			38.483.420	23.080.590	15.402.830		22.827.830
20302E	65.505.980	19.263.705	46.242.275	65.505.980			94.463.480	48.221.205	46.242.275		75.199.775
20302F	64.350.000		64.350.000	64.350.000			64.350.000		64.350.000		64.350.000
20302H	41.453.800		41.453.800	41.453.800			41.453.800		41.453.800		41.453.800

XIV LEGISLATURA - DISEGNI DI LEGGE E RELAZIONI - DOCUMENTI

CAPITOLO	RENDICONTO FINANZIARIO DELL'ESERCIZIO 2000										TOTALE DEI RESIDUI ATTIVI AL TERMINE DELL'ESERCIZIO
	CENTRALI					CASSA					
	G E S T I O N E D E I R E S I D U I A T T I V I		G E S T I O N E D I C A S S A			D I F F E R E N Z E R I S P E T T O A L L E P R E V I S I O N I		R I S C O S S I O N I		D I F F E R E N Z E R I S P E T T O A L L E P R E V I S I O N I	
RESIDUI ALL'INIZIO DELL'ESERCIZIO	RISCOSSI	RIMASTI DA RISCOUERE	TOTALI	VARIAZIONI	PREVISIONI	RISCOSSIONI	IR +	IR -	IR +	IR -	
13	14	15 (16-14)	16 (14+15)	17 (16-13)	18 (13-16)	19	20	21 (20-19)	22 (19-20)	23 (9+15)	
20302I	30.669.730		30.669.730			30.669.730			30.669.730		30.669.730
20302L	77.678.055	32.605.790	45.072.265	77.678.055		91.785.555	46.713.290		45.072.265		59.179.765
20302R	123.326.045	44.463.615	78.862.430	123.326.045		132.483.545	53.621.115		78.862.430		88.019.930
20302H	91.022.250		91.022.250	91.022.250		91.022.250			91.022.250		91.022.250
20302P	60.933.680		60.933.680	60.933.680		76.278.680	15.345.000		60.933.680		76.278.680
20302Q	33.165.000		33.165.000	33.165.000		33.165.000			33.165.000		33.165.000
20302S	66.385.000		66.385.000	66.385.000		66.385.000			66.385.000		66.385.000
20302U	73.260.000		73.260.000	73.260.000		73.260.000			73.260.000		73.260.000
20302V	41.085.000		41.085.000	41.085.000		41.085.000			41.085.000		41.085.000
20302X	39.600.000		39.600.000	39.600.000		39.600.000			39.600.000		39.600.000
20302Y	89.100.000		89.100.000	89.100.000		89.100.000			89.100.000		89.100.000
Tot. Cat. 3	1.582.927.270	370.362.520	1.212.564.750	1.582.927.270		2.863.321.770	1.613.557.020		1.249.764.750		1.422.659.250
20401*						240.000.000	240.000.000				160.000.000
20401*	212.500.000	85.000.000	127.500.000	212.500.000		127.500.000	85.000.000		42.500.000		127.500.000
20401*						85.000.000	42.500.000				42.500.000
204010						57.000.000			57.000.000		57.000.000
204016	19.800.000	19.800.000		19.800.000		49.800.000	15.800.000		30.000.000		30.000.000
Tot. Cat. 4	289.300.000	104.800.000	184.500.000	289.300.000		559.300.000	387.300.000		172.000.000		417.000.000
20501*						30.000.000	15.000.000		15.000.000		15.000.000
205010						18.384.000	18.384.000				18.384.000
20501P	18.384.000		18.384.000	18.384.000		18.384.000					18.384.000

XIV LEGISLATURA - DISEGNI DI LEGGE E RELAZIONI - DOCUMENTI

RENDICONTO FINANZIARIO DELL'ESERCIZIO 2000

PARTE I

ENTRATE

CODICE	DESCRIZIONE	GESTIONE DI COMPETENZA										DIFFERENZE RISPETTO ALLE PREVISIONI			
		PREVISIONI			SOMME ACCERTATE			ACCERTATE				IN +	IN -		
		INIZIALI	IN AUMENTO	IN DIMINUIZIONE	DEFINITIVE	RISCOSE	RIMASTE DA RISCUOTERE	TOTALI ACCERTATI	9 (10-8)	10 (8+9)	11 (10-7)			12 (7-10)	
4	5 (7-4)	6 (4-7)	7 (4+5-6)	8	9 (10-8)	10 (8+9)	11 (10-7)	12 (7-10)							
	- Totale Categoria 5 - - TRASFERIMENTI DA PARTE DI ALTRI ENTI DEL SETTORE PUBBLICO		30.000.000		30.000.000	15.000.000	15.000.000	30.000.000	15.000.000	15.000.000	30.000.000				
206010	- Contributo dall'A.I.P., dalla S.I.S.S. ed altri	7.200.000			7.200.000	6.600.000	6.600.000	6.600.000	6.000.000	12.600.000	12.600.000	5.400.000			
206017	- Contributo UE progr. r.r.c. Harmonization of the Italian Soil Survey Methodologies of European Stand.														
206019	- Contributo ISPESL progetto Effetti coltivazione piante transgeniche microflora batterica suolo		60.000.000		60.000.000	60.000.000	60.000.000	60.000.000	60.000.000	60.000.000	60.000.000				
20601C	- Contributo UE progetto Modellizzazione dinamica erosione suolo int.sing. evento pioggia HUISED		60.000.000		60.000.000	60.000.000	60.000.000	60.000.000	60.000.000	60.000.000	60.000.000				
20601J	- Contributo del CNR progetto Settore Ambiente Riciclo reflui agricoli ed agroalimenti														
20601K	- Contributo UE progetto Esperienze sull'impatto del compatteamento del suolo sulla produzione agricola														
20601T	- Contributo Istituto Genesi e Ecologia Suolo del C.N.R. progetto Tillage Erosion														
20601V	- Contributo I.M.E.A. prog. definizione e studio aree vocate produzione olio d'oliva di qualità	7.200.000	800.000.000		807.200.000	415.960.128	415.960.128	415.960.128	396.639.872	812.600.000	812.600.000	5.400.000			
	- Totale Categoria 6 -	857.200.000	1.948.289.000		2.805.489.000	1.956.654.628	1.956.654.628	1.956.654.628	1.556.234.372	2.810.889.000	2.810.889.000	5.400.000			
	- TOTALE TITOLO 2 -														
	TITOLO 3 - ALTRE ENTRATE														
	Cat. 7 - ENTRATE DERIVANTI DALLA VENDITA DI BENI E DALLA PRESTAZIONE DI SERVIZI														
307010	- Ricavi dalla vendita di prodotti	25.000.000			25.000.000	34.373.348	34.373.348	34.373.348	34.373.348	34.373.348	34.373.348	9.373.348			
307011	- Ricavi dalla vendita di prodotti Azienda Agraria San Pastore	50.000.000			50.000.000	31.624.039	31.624.039	31.624.039	8.167.850	39.791.889	39.791.889				10.208.111
307020	- Ricavi dalla vendita di pubblicazioni edite dall'Ente														
307030	- Proventi derivanti dalla prestazione di servizi														
307050	- Altri proventi														
	- Totale Categoria 7 -	75.000.000			75.000.000	65.997.387	65.997.387	65.997.387	8.167.850	74.165.237	74.165.237	9.373.348			10.208.111
	Cat. 8 - REDDITI E PROVENTI PATRIMONIALI														
308010	- Affitto immobili	10.000.000			10.000.000	9.065.000	9.065.000	9.065.000	1.077.900	10.142.900	10.142.900	142.900			
308011	- Affitto immobili Azienda San Pastore in Rieti	160.000.000			160.000.000	97.393.714	97.393.714	97.393.714	64.150.000	161.543.714	161.543.714	1.543.714			
308020	- Interessi e premi su titoli a reddito fisso														
308030	- Interessi attivi su depositi e conti correnti	300.000			300.000	2.520.304	2.520.304	2.520.304	2.520.304	2.520.304	2.520.304	2.220.304			

XIV LEGISLATURA - DISEGNI DI LEGGE E RELAZIONI - DOCUMENTI

RENDICONTO FINANZIARIO DELL'ESERCIZIO 2000
ENTRATE

PARTE II

CAPITULO CODICE	G E S T I O N E D E I R E S I D U I A T T I V I		G E S T I O N E D I C A S S A			TOTALE DEI RESIDUI ATTIVI AL TERMINE DELL'ESERCIZIO					
	RESIDUI ALL'INIZIO DELL'ESERCIZIO	RISCOSSI	RIMASTI DA RISCUOTERE	TOTALI	V A R I A Z I O N I						
					IN +		IN -				
	13	14	15 (16-14)	16 (14+15)	17 (16-13)	18 (13-16)	19	20	21 (20-19)	22 (19-20)	23 (9+15)
Tot. Cat. 5	18.384.000		18.384.000	18.384.000			48.384.000	15.000.000		33.384.000	33.384.000
206010							7.200.000	6.400.000		600.000	6.000.000
206017	47.438.615	27.107.780	20.330.835	47.438.615			47.438.615	27.107.780		20.330.835	20.330.835
206019							60.000.000			60.000.000	60.000.000
20601C	36.972.001		36.972.001	36.972.001			36.972.001			36.972.001	36.972.001
20601J							60.000.000	60.000.000			
20601K	11.896.472	6.915.078	4.981.394	11.896.472			11.896.472	6.915.078		4.981.394	4.981.394
20601T	29.000.000	29.000.000		29.000.000			29.000.000	29.000.000			
20601V							680.000.000	349.360.128		330.639.872	330.639.872
Tot. Cat. 6	125.307.088	63.022.856	62.284.230	125.307.088			932.507.088	478.782.786		453.524.102	458.924.102
TOT. III. 2	2.015.918.358	538.185.378	1.477.732.980	2.015.918.358			4.403.512.856	2.494.840.006		1.908.672.852	2.331.967.352
III. 3											
307010							25.000.000	34.373.348	9.373.348		
307011	30.357.120	22.368.870	8.018.250	30.387.120			56.000.000	53.992.909		4.007.091	16.186.100
307020											
307030											
307050											
Tot. Cat. 7	30.357.120	22.368.870	8.018.250	30.387.120			83.000.000	88.366.257	9.373.348	4.007.091	16.186.100
308010							10.000.000	9.065.000		935.000	1.077.900
308011							160.000.000	97.393.714		62.606.286	64.150.000
308020											
308030	157.728	157.728		157.728			300.000	157.728		142.272	2.520.304

XIV LEGISLATURA - DISEGNI DI LEGGE E RELAZIONI - DOCUMENTI

RENDICONTO FINANZIARIO DELL'ESERCIZIO 2000
ENTRATE

PARTE I

CODICE	DESCRIZIONE	GESTIONE DI COMPETE N Z A						DIFFERENZE RISPETTO ALLE PREVISIONI	
		PREVISIONI		SOMME ACCERTATE		D I F F E R E N Z A		IN +	IN -
		INIZIALI	VARIAZIONI IN AUMENTO	DEFINITIVE	RISOSSE	RIMASTE DA RISCOUERE	TOTALI ACCERTATI		
4	5 (7-4)	6 (4-7)	7 (4+5-6)	8	9 (10-8)	10 (8+9)	11 (10-7)	12 (7-10)	
413020	- Realizzi di obbligazioni e cartelle fondiarie								
414020	Cat. 14 - RISCOSSIONE DI CREDITI								
414040	- Prelevamento dal fondo Trattamento Fine Rapporto per liquidazione indennità di anzianità								
414060	- Riscossione crediti diversi								
	- Estinzione del conto vincolato relativo al deposito liquidazione indennità di anzianità								
	- TOTALE TITOLO 4 -	351.405.000		351.405.000		351.505.000		100.000	
	TITOLO 5 - ENTRATE DERIVANTI DA TRASFERIMENTI IN CONTO CAPITALE								
	Cat. 15 - TRASFERIMENTI DELLO STATO								
515010	- Finanziamenti del Ministero delle Politiche Agricole e Forestali per spese in conto capitale	134.701.780		134.701.780		67.350.890		134.701.780	
51501H	- Finanziamenti Ministero delle Politiche Agricole e Forestali per spese c/capitale progr. Miglior.pat								
51501I	- Finanziamenti Ministero Politiche Agricole e Forestali in c/capitale Prog. Inerimenti e tappeti...								
51501P	- Finanziamenti Ministero delle Politiche Agricole e Forestali per spese in c/capitale prog.P.A.N.D.A								
51501U	- Finanziamenti Ministero Politiche Agricole Forest. in c/capitale prog.definiz.individuaz.reg-pedolog.								
51501W	- Finanziamenti del Ministero delle Politiche Agr. e Forestali per spese c/capit.-prog.standard contr.4.								
51501Y	- Finanziamenti del Ministero delle Politiche Agr. e Forest. per spese c/capitale prog.stand.net.gest.p.								
51501Y	- Finanziamenti del Ministero delle Politiche Agr. e For. per spese c/capitale prog.real.C.N.C.Cart.Ped. - Totale Categoria 15 -	134.701.780		134.701.780		67.350.890		134.701.780	
516010	Cat. 16 - TRASFERIMENTI DALLE REGIONI								
	- Contributi dalla Regione								
517010	Cat. 17 - TRASFERIMENTI DA COMUNI E PROVINCE								
	- Contributi dal.....								
518010	Cat. 18 - TRASFERIMENTI DA ALTRI ENTI DEL SETTORE PUBBLICO								
51801Y	- Contributi dal.....	110.000.000		110.000.000		72.138.000		110.000.000	
	- Contributo dall'I.N.E.A. prog. Definizione e studi aree vocate produzione olio d'oliva di qualità					37.862.000			

XIV LEGISLATURA - DISEGNI DI LEGGE E RELAZIONI - DOCUMENTI

RENDICONTO FINANZIARIO DELL'ESERCIZIO 2000
RELAZIONE DEL PRESIDENTE DELLA GIUNTA DI AMMINISTRAZIONE

CAPITOLO	G E S T I O N E D E I R E S I D U I A T T I V I					G E S T I O N E D I C A S S A				TOTALE DEI RESIDUI ATTIVI AL TERMINE DELL'ESERCIZIO	
	RESIDUI ALL'INIZIO DELL'ESERCIZIO	RISCOSSI	RIMASTI DA RISCOUTERE	V A R I A Z I O N I		PREVISIONI	RISCOSSIONI	D I F F E R E N Z E R I S P E T T O A L L E P R E V I S I O N I			
				IN +	IN -			IN +	IN -		
COOICE	13	14	15 (16-14)	16 (14+15)	17 (16-13)	18 (13-16)	19	20	21 (20-19)	22 (19-20)	23 (9+15)
413020											
414020											
414040											
414060											
TOT. TIT. 4	7.272.000					7.272.000	358.677.000	351.505.000	100.000	7.272.000	
TIT. 5											
515010	69.353.060		69.353.060	69.353.060			204.054.840	67.350.890		136.703.950	136.703.950
51501H	12.453.690		12.453.690	12.453.690			12.453.690			12.453.690	12.453.690
51501I	4.867.440		4.867.440	4.867.440			4.867.440			4.867.440	4.867.440
51501P	21.974.040		21.974.040	21.974.040			21.974.040			21.974.040	21.974.040
51501U	3.465.000		3.465.000	3.465.000			3.465.000			3.465.000	3.465.000
51501W	3.465.000		3.465.000	3.465.000			3.465.000			3.465.000	3.465.000
51501X	4.950.000		4.950.000	4.950.000			4.950.000			4.950.000	4.950.000
51501Y	22.275.000		22.275.000	22.275.000			22.275.000			22.275.000	22.275.000
Tot. Cat. 15	142.803.230		142.803.230	142.803.230			277.505.010	67.350.890		210.154.120	210.154.120
516010											
517010											
518010											
51801V							110.000.000	37.862.000		72.138.000	72.138.000

XIV LEGISLATURA - DISEGNI DI LEGGE E RELAZIONI - DOCUMENTI

RENDICONTO FINANZIARIO DELL'ESERCIZIO 2000
ENTRATE

PARTE I

CODICE	DESCRIZIONE	CAPITOLO										DIFFERENZE RISPETTO ALLE PREVISIONI		
		PREVISIONI			SOMME ACCERTATE			DIFF. ACCERTATE		DIFF. PREVISIONI		DIFF. PREVISIONI		
		INIZIALI	VARIAZIONI		DEFINITIVE	RISCOSE	RIMASTE DA RISCOUERE	TOTALI ACCERTATI	IR +	IR -	IR +	IR -	IR +	IR -
			IN AUMENTO	IN DIMINUZIONE										
4	5 (7-4)	6 (4-7)	7 (4+5-6)	8	9 (10-8)	10 (8+9)	11 (10-7)	12 (7-10)						
	- Totale Categoria 18 - - TOTALE TITOLO 5 - TITOLO 6 - ACCENSIONE DI PRESTITI		110.000.000 244.701.780		110.000.000 244.701.780	37.862.000 105.212.890	72.138.000 139.488.890	110.000.000 244.701.780						
619010	Cat. 19 - ASSUNZIONE DI MUTUI - Assunzione mutui													
620010	Cat. 20 - ASSUNZIONE DI ALTRI DEBITI FINANZIARI - Contrazione debiti diversi													
621010	Cat. 21 - EMISSIONE DI OBBLIGAZIONI - Emissione di obbligazioni													
	TITOLO 7 - PARTITE DI GIRO													
	Cat. 22 - ENTRATE AVANTI NATURA DI PARTITE DI GIRO													
722010	- Ritenute erariali	200.000.000	5.000.000		205.000.000	96.620.481	2.798	96.623.239			108.376.761			
722020	- Ritenute previdenziali ed assistenziali	70.000.000			70.000.000	35.375.843	286	35.376.129			34.623.871			
722030	- Ritenute diverse	15.000.000	5.000.000		20.000.000	33.000		33.000			19.967.000			
722040	- Trattenute per conto terzi	2.500.000	6.000.000		8.500.000	4.091.008		4.091.008			4.408.992			
722050	- Depositi cauzionali da terzi	3.500.000	37.695.300		41.195.300	37.695.300		37.695.300			3.500.000			
722051	- Depositi cauzionali da terzi Azienda San Pastore	2.000.000			2.000.000						2.000.000			
722060	- Recupero anticipazioni fondo economato	2.000.000			2.000.000	2.000.000		2.000.000						
722070	- Recupero anticipazioni sezioni operative periferiche	3.000.000			3.000.000	1.700.000		1.700.000			1.300.000			
722080	- Recupero anticipazioni varie	10.000.000			10.000.000	1.450.000		1.450.000			8.350.000			
722090	- Partite in conto sospese	10.000.000			10.000.000	27.720.000		27.720.000			17.720.000			
	- Totale Categoria 22 - - TOTALE TITOLO 7 -	318.000.000 318.000.000	53.695.300 53.695.300		371.695.300 371.695.300	206.885.632 206.885.632	3.044 3.044	206.888.676 206.888.676			182.526.624 182.526.624			

RENDICONTO FINANZIARIO DELL'ESERCIZIO 2000
ENTRATE

PARTE II

CAPITOLO CODICE	G E S T I O N E D E I R E S I D U I A T T I V I										G E S T I O N E D I C A S S A			TOTALE DEI RESIDUI ATTIVI AL TERMINE DELL'ESERCIZIO
	RESIDUI ALL'INIZIO DELL'ESERCIZIO	RISCOSSI	RIMASTI DA RISCUOTERE	TOTALI	V A R I A Z I O N I		PREVISIONI	RISCOSSIONI	D I F F E R E N Z E R I S P E T T O A L L E P R E V I S I O N I		TOTALE DEI RESIDUI ATTIVI AL TERMINE DELL'ESERCIZIO			
					IR +	IR -			IR +	IR -				
	13	14	15 (16-14)	16 (14+15)	17 (16-13)	18 (13-16)	19	20	21 (20-19)	22 (19-20)	23 (9+15)			
Tot. Cat. 18 TOT. TIT. 5 TIT. 6	142.803.230		142.803.230	142.803.230			110.000.000 387.595.010	37.862.000 105.212.890		72.138.000 282.292.120	72.138.000 282.292.120	72.138.000 282.292.120		
619010														
620010														
621010														
TIT. 7														
722010	596						205.000.000	96.620.481		108.379.519	2.758			
722020	140.600	138.860		138.860		1.740	70.000.000	35.514.703		34.485.297	286			
722030	1.484.280	1.483.559		1.483.559	7	728	21.400.000	1.516.559		19.883.441				
722040							8.500.000	4.091.008		4.408.992				
722050	320.000		320.000	320.000			41.515.300	37.695.300		3.820.000	320.000			
722051							2.000.000	2.000.000		2.000.000				
722060							2.000.000	2.000.000		2.000.000				
722070							3.000.000	1.700.000		1.300.000				
722080							10.000.000	1.650.000		8.350.000				
722090							10.000.000	27.720.000	17.720.000					
Tot. Cat. 22 TOT. TIT. 7	1.945.476 1.945.476	1.622.419 1.622.419	320.000 320.000	1.942.419 1.942.419	7 7	3.064 3.064	373.415.300 373.415.300	208.508.051 208.508.051	17.720.000 17.720.000	182.627.249 182.627.249	323.044 323.044			

RENDICONTO FINANZIARIO DELL'ESERCIZIO 2000
PARTE I
FINANZIE

CODICE	DESCRIZIONE	CAPITOLO										DIFFERENZE RISPETTO ALLE PREVISIONI	
		PREVISIONI				SOMME ACCERTATE				Differenze			
		INITIALI	VARIAZIONI		DEFINITIVE	RISGOSSE	RIMASTE DA RISCOUERE	TOTALI ACCERTATI	IN +	IN -			
4	5 (7-4)	6 (4-7)	7 (4+5-6)	8	9 (10-8)	10 (8+9)	11 (10-7)	12 (7-10)					
		1.391.149.988	354.250.975		1.745.400.963								
-	Avanzo di Amministrazione												
-	Riepilogo dei titoli -												
	- TITOLO	857.200.000	1.948.289.000		2.805.489.000	1.956.654.628	854.234.372	2.810.889.000	5.400.000				
	- TITOLO	251.900.000			251.900.000	227.437.480	75.916.054	303.353.534	62.761.645				11.308.111
	- TITOLO		351.405.000		351.405.000	351.505.000		351.505.000	100.000				
	- TITOLO		244.701.780		244.701.780	105.212.890	139.488.890	244.701.780					
	- TITOLO	318.000.000	53.695.300		371.695.300	206.885.632	3.044	206.888.676	17.720.000				182.526.624
	- TITOLO		2.952.342.055		5.770.592.043	2.847.695.630	1.069.642.360	3.917.337.990	85.981.645				193.834.735
	- TOTALE GENERALE	2.818.249.988	2.952.342.055		5.770.592.043	2.847.695.630	1.069.642.360	3.917.337.990	85.981.645				193.834.735

XIV LEGISLATURA - DISEGNI DI LEGGE E RELAZIONI - DOCUMENTI

RENDICONTO FINANZIARIO DELL'ESERCIZIO 2000
ENTRATE

PARTE II

CAPITOLO CODICE	G E S T I O N E D E I R E S I D U I A T T I V I		G E S T I O N E D I C A S S A				TOTALE DEI RESIDUI ATTIVI AL TERMINE DELL'ESERCIZIO			
	RESIDUI ALL'INIZIO DELL'ESERCIZIO	RISCOSSI	RIMASTI DA RISCUOTERE	TOTALI	V A R I A Z I O N I			D I F F E R E N Z E R I S P E T T O A L L E P R E V I S I O N I		
					IR +	IR -			IR +	IR -
13	14	15 (16-14)	16 (14+15)	17 (16-13)	18 (13-16)	19	20	21 (20-19)	22 (19-20)	23 (9+15)
RIEP. TITOLI										
- TITOLO 2 -	2.015.918.358	538.185.378	1.477.732.980	2.015.918.358		4.403.512.858	2.494.840.006		1.908.672.852	2.331.867.352
- TITOLO 3 -	36.845.063	28.826.813	8.018.250	36.845.063		261.055.540	256.264.293		68.790.649	83.934.304
- TITOLO 4 -	7.272.000					358.677.000	351.505.000		7.272.000	
- TITOLO 5 -	142.803.230		142.803.230	142.803.230		387.505.010	105.212.870		282.292.120	282.292.120
- TITOLO 7 -	1.945.476	1.622.449	320.000	1.942.419	7	373.415.300	208.508.051	17.720.000	182.627.249	323.044
TOTALE GENER.	2.204.784.127	568.634.610	1.628.874.460	2.197.509.070	7	5.784.165.708	3.416.330.240	81.819.402	2.449.654.870	2.698.516.820

XIV LEGISLATURA - DISEGNI DI LEGGE E RELAZIONI - DOCUMENTI

RENDICONTO FINANZIARIO DELL'ESERCIZIO 2000

PARTE I

SPESA

CODICE	DESCRIZIONE	GESSTIONE DI COMPETEZA										DIFFERENZE RISPETTO ALLE PREVISIONI			
		PREVISIONI				SOMME IMPEGNATE			TOTALI IMPEGNI		IN +	IN -			
		INIZIALI	IN AUMENTO	IN DIMINUZIONE	DEFINITIVE	PAGATE	RIMASTE DA PAGARE	10 (8+9)	11 (10-7)						
4	5 (7-4)	6 (4-7)	7 (4+5-6)	8	9 (10-8)	10 (8+9)	11 (10-7)	12 (7-10)							
	TITOLO 1 - SPESE CORRENTI														
	Cat. 1 - SPESE PER GLI ORGANI DELL'ENTE														
101010	- Compensi al Presidente	14.000.000			14.000.000				12.852.000			12.852.000		1.148.000	
101020	- Compensi ai Componenti il Consiglio di Amministrazione	9.200.000			9.200.000				8.250.000			8.250.000		950.000	
101030	- Compensi ai Componenti il Collegio dei Revisori	500.000			500.000									500.000	
101040	- Compensi ai Componenti il Comitato Scientifico	14.000.000	6.000.000		20.000.000				13.300.920	1.073.956		14.374.876		5.625.124	
101050	- Indennità e rimborso spese di trasporto per missioni agli organi istituzionali - Totale Categoria 1 -	37.700.000	6.000.000		43.700.000				34.402.920	1.073.956		35.476.876		8.223.124	
	Cat. 2 - ONERI PER IL PERSONALE IN ATTIVITA' DI SERVIZIO														
102010	- Stipendi ed altri assegni fissi al personale impiegatizio	34.500.000			34.500.000				33.999.849			33.999.849		500.151	
102016	- Stipendi ed altri assegni fissi al personale tempo determinato program.P.A.N.D.A. sensibilità aree	4.700.000	115.000		4.600.000				4.583.198			4.583.198		16.802	
102016	- Stipendi ed altri assegni fissi al personale tempo determinato Convenzione Regione Emilia Romagna	7.300.000		7.300.000											
102024	- Stipendi ed altri assegni al personale operaio Convenzione Regione Lazio	6.500.000			6.500.000				6.500.000			6.500.000			
102020	- Stipendi ed altri assegni al personale operaio	215.000.000			215.000.000				207.154.366			207.154.366		7.845.634	
102030	- Compensi per lavoro straordinario al personale impiegatizio	11.000.000			11.000.000				10.961.466			10.961.466		2.038.514	
102040	- Compensi per lavoro straordinario al personale operaio	13.000.000	2.000.000		13.000.000				2.485.768	2.626.253		5.312.021		6.087.979	
102050	- Indennità e rimborso spese di trasporto per missioni nazionali accordi di programma Regione Toscana		54.000.000		54.000.000									54.000.000	
102054	- Indennità e rimborso spese di trasporto per missioni in territorio nazionale Convenz. Regione Lazio		765.000		765.000				262.725			262.725		502.275	
102054	- Indennità e rimborso spese di trasporto per missioni nazionali Convenzione Regione Calabria		4.400.000		4.400.000				2.199.605	266.250		2.465.855		1.934.145	
102054	- Indennità e rimborso spese di trasporto per missioni nazionali Convenzione Provincia di Catanzaro		20.000.000		20.000.000				13.099.758	7.241.176		20.340.934		9.659.066	
102050	- Indennità e rimborso spese di trasporto per missioni in territorio nazionale	1.000.000			1.000.000				1.000.000			1.000.000		2.000.000	
102052	- Indennità e rimb. spese di trasport. per missioni territoriali prog. P.A.N.D.A.reflui zootec. e biomasse		2.000.000		2.000.000									2.000.000	
102053	- Indennità e rimborso spese di trasporto per missioni nazionali prog. 'Incremento prod.tartuficola'		8.100.000		8.100.000				1.853.740	763.877		2.637.617		5.462.383	

XIV LEGISLATURA - DISEGNI DI LEGGE E RELAZIONI - DOCUMENTI

REN DICONT O FINANZIARIO DELL' ESERCIZIO 2000
SPESE

PARTE II

CAPITOLO CODICE	G E S T I O N E D E I R E S I D U I P A S S I V I		G E S T I O R E D I C A S S A				TOTALE DEI RESIDUI PASSIVI AL TERMINE DELL' ESERCIZIO					
	RESIDUI ALL' INIZIO DELL' ESERCIZIO	PAGATI	RIMASTI DA PAGARE	TOTALI	V A R I A Z I O N I							
					IN +	IN -						
	13	14	15 (16-14)	16 (14+15)	17 (16-13)	18 (13-16)	19	20	21 (20-19)	22 (19-20)	23 (9+15)	
Tot. Cat. 1	995.015	995.015		995.015			14.000.000	12.852.000			1.148.000	1.073.956
101010							9.200.000	8.250.000			950.000	1.073.956
101020							500.000				500.000	
101030							20.955.015	14.295.935			6.659.080	1.073.956
101040							44.655.015	35.397.935			9.257.080	1.073.956
102010							34.500.000	33.999.849			500.151	
102016							4.600.000	4.583.198			16.802	
102016							6.500.000	6.500.000				
10202*							215.000.000	207.154.366			7.845.634	
102030							13.000.000	10.961.486			2.038.514	
102040							25.000.000				25.000.000	
10205*							11.400.000	2.485.748			8.914.252	2.826.253
10205*							745.000	262.725			502.275	
10205*							4.400.000	2.199.605			2.200.395	266.250
102050	2.192.495	2.192.495		2.192.495			32.000.000	15.292.253			16.707.747	7.241.176
102052							2.000.000	1.000.000			1.000.000	
102053	183.640	183.640		183.640			8.283.640	2.037.380			6.246.260	783.877

XIV LEGISLATURA - DISEGNI DI LEGGE E RELAZIONI - DOCUMENTI

RENDICONTO FINANZIARIO DELL'ESERCIZIO 2000
SPESA

PARTE I.

CODICE	DESCRIZIONE	CAPITOLI										DIFFERENZE RISPETTO ALLE PREVISIONI	
		G E S T I O N E					S O M M E I M P E G N A T E					IN +	IN -
		P R E V I S I O N I		V A R I A Z I O N I			D E F I N I T I V E	P A G A T E	R I M A S T E D A P A G A R E	T O T A L I I M P E G N I			
		INIZIALI	IN AUMENTO	IN DIMINUIZIONE	6 (4-7)	7 (4+5-6)					8	9 (10-8)	10 (8+9)
		4	5 (7-4)	6 (4-7)	7 (4+5-6)	8	9 (10-8)	10 (8+9)	11 (10-7)	12 (7-10)			
102054	- Indennità e rimb. spese di trasp. per missioni terr. nazionale progr. P.A.M.D.A. cons. e val. ris. genet.	5.000.000			5.000.000				5.000.000			5.000.000	
102055	- Indennità e rimb. spese di trasp. per missioni terr. nazionale programma P.A.M.D.A. lavorazioni	1.000.000			1.000.000				1.000.000			1.000.000	
102056	- Indennità e rimb. spese di trasp. per missioni terr. nazionale progr. P.A.M.D.A. sensibilità aree	5.000.000			5.000.000				5.000.000			5.000.000	
102057	- Indennità e rimb. spese trasp. missioni in terr. nazionale progr. P.A.M.D.A. coordinamento	4.300.000		2.874.905	1.425.095				1.425.095			1.425.095	
102058	- Indennità e rimborso spese di trasporto per missioni nazionali programma "CAMPA"	438.770			438.770				438.770			191.055	
102059	- Indennità e rimborso spese di trasporto per missioni in terr. nazionale Progr. ISPEL colt. piante trans	2.018.750			2.018.750				2.018.750			2.018.750	
10205A	- Indennità e rimb. spese di tras. per missioni terr. nazionale progr. P.A.M.D.A. nucleo operativo azoto	4.600.000		734.470	6.295.830				6.295.830			2.636.440	
10205B	- Indennità e rimb. spese di trasp. per missioni terr. nazionale progr. P.A.M.D.A. ricerche su erosione	500.000			7.500.000				8.000.000			5.433.485	
10205C	- Indennità e rimborso spese trasporto per missioni terr. nazionale Progr. UE Modellizz. dinamica erosione	4.300.000		1.536.312	5.491.689				5.491.689			4.048.089	
10205D	- Indennità e rimb. spese di trasp. per missioni terr. nazionale progr. P.A.M.D.A. Coordinamento	3.000.000		3.000.000	3.500.000				3.500.000			3.500.000	
10205E	- Indennità e rimb. spese di trasp. per missioni terr. nazionale progr. P.A.M.D.A. sensibilità delle aree	3.100.000		10.000.000	305.000				12.795.000			10.673.510	
102056	- Indennità e rimborso spese di trasporto per missioni in terr. nazionale Conven. Regione Emilia Romagna	1.300.000		1.300.000									
10205H	- Indennità e rimborso spese di trasporto per missioni nazionali progr. Miglioramento genetico patata	4.100.000		3.000	4.097.000				4.097.000			24.707	
10205I	- Indennità e rimb. spese di trasp. per missioni in terr. nazionale Progr. "Inerbimenti e tappeti erbosi"	500.000		185.000	2.815.000				2.815.000			5.700	
10205J	- Indennità e rimborso spese di trasporto per missioni in terr. nazionale progetto CNR Reflui Oleari	16.166.855			16.166.855				16.166.855				
10205K	- Indennità e rimborso spese di trasporto per missioni in terr. naz. progr. CE impatto compattamento suolo	900.000		514.725	385.275				385.275			368.775	
10205L	- Indennità e rimb. spese di trasp. per missioni terr. nazionale progr. P.A.M.D.A. sensibilità delle aree	4.400.000		5.203.365	9.603.365				9.603.365			7.205.247	
10205M	- Indennità e rimb. spese di trasp. per missioni terr. nazionale progr. P.A.M.D.A. reflui zootec. e biomas	5.000.000		7.135	9.992.865				9.992.865			8.401.776	
10205N	- Indennità e rimborso spese trasporto missioni in territorio nazionale programma "NONCARRI"	17.000.000		1.736.701	15.263.299				15.263.299			6.737.319	
10205O	- Indennità e rimborso spese di trasporto per missioni in territorio nazionale Regione Piemonte	1.600.000		400.000	3.263.000				3.263.000			1.114.136	
10205P	- Indennità e rimb. spese di trasporto per missioni in terr. naz. progr. P.A.M.D.A. quantif. densità radicali	4.000.000		10.000.000	14.000.000				14.000.000			10.000.000	
10205Q	- Indennità e rimborso spese di trasp. per missioni in territorio nazionale progr. Collezioni microrgan.	2.300.000		347.000	2.547.855				2.547.855			7.295	
10205S	- Indennità e rimb. spese di trasp. per missioni in territorio nazionale progetto "ATLAS"	3.000.000		3.112.917	6.112.917				6.112.917			3.394.867	

XIV LEGISLATURA - DISEGNI DI LEGGE E RELAZIONI - DOCUMENTI

REN DICONT O FINANZIARIO DELL' ESERCIZIO 2000
SPES E

PARTE II

CAPITOLO	G E S T I O N E D E I R E S I D U I P A S S I V I					G E S T I O N E D I C A S S A			TOTALE DEI RESIDUI PASSIVI AL TERMINE DELL' ESERCIZIO		
	RESIDUI ALL' INIZIO DELL' ESERCIZIO	PAGATI	RIMASTI DA PAGARE	V A R I A Z I O N I		TOTALI	PREVISIONI	PAGAMENTI		D I F F E R E N Z E R I S P E T T O A L L E P R E V I S I O N I	
				IN +	IN -					IN +	IN -
CODICE	13	14	15 (16-14)	16 (14+15)	17 (16-13)	18 (13-16)	19	20	21 (20-19)	22 (19-20)	23 (9+15)
102054				3.000.000			3.000.000			3.000.000	
102055				500.000			500.000			500.000	
102056				2.000.000			2.000.000			2.000.000	
102057				1.425.095			1.425.095	1.425.095			
102058				438.770			438.770	175.225		263.545	72.490
102059				1.500.000			1.500.000			1.500.000	
10205A	592.200	592.200		592.200			592.200	4.153.190		2.304.840	98.400
10205B	759.190	759.190		759.190			759.190	3.252.755		3.506.435	72.950
10205C	202.250	202.250		202.250			202.250	1.547.175		4.146.764	98.675
10205D							2.000.000			2.000.000	
10205E	2.268.425	2.268.425		2.268.425			10.063.425	3.540.165		6.523.260	849.750
10205G											
10205H							4.097.000	2.421.233		1.975.767	1.951.060
10205I							2.815.000	839.650		1.975.350	1.769.650
10205J							16.166.855	16.099.930		66.925	66.925
10205K							385.275	16.500		368.775	
10205L	93.695	93.695		93.695			7.697.060	2.491.813		5.205.247	
10205M	313.675	313.675		313.675			8.306.540	1.338.229		6.968.311	566.535
10205N	2.577.592	2.577.592		2.577.592			17.840.890	10.139.222		7.701.668	964.350
10205O							3.263.000	1.735.684		1.527.316	413.180
10205P	523.800	523.800		523.800			9.523.800	4.523.800		5.000.000	
10205Q							2.547.825	2.417.030		130.795	123.500
10205S							6.112.917	2.728.050		3.384.867	

XIV LEGISLATURA - DISEGNI DI LEGGE E RELAZIONI - DOCUMENTI

RENDICONTO FINANZIARIO DELL'ESERCIZIO 2000
SPESSE

CODICE	DESCRIZIONE	CAPITULO										DIFFERENZE RISPETTO ALLE PREVISIONI	
		PREVISIONI				SOMME IMPEGGATE			Differenze rispetto alle previsioni				
		INIZIALI	VARIAZIONI		DEFINITIVE	PAGATE	RIMASTE DA PAGARE	TOTALI IMPEGNI	IN +	IN -			
			IN AUMENTO	IN DIMINUIZIONE							IN (10-7)	IN (7-10)	
4	5 (7-4)	6 (4-7)	7 (4+5-6)	8	9 (10-8)	10 (8+9)	11 (10-7)	12 (7-10)					
10205T	- Indennità e rimborso spese di trasporto per missio	4.300.000	1.009.150	4.000.000	1.309.150	778.790	778.790		530.360				
10205U	- Indennità e rimborso spese di trasporto per miss. in terr.naz. prog.definiz.individuaz.reg.pedolog.	10.000.000	11.158	585.044	9.426.114	4.102.005	4.562.830		4.863.284				
10205V	- Indennità e rimborso spese di trasporto per missioni in terr.nazionale INEA prog.Olio d'oliva	8.600.000	48.100	1.250.000	7.398.100	1.311.250	1.311.250		13.611.571				
10205W	- Indennità e rimb.spese di trasport per missio nazionale prog.definiz.standard controllo qual.dat	9.200.000	860.931	239.500	9.821.431	951.385	951.385		6.086.850				
10205X	- Indennità e rimborso spese di trasporto per miss. in terr.naz. prog.standard.metodol.gest.dat geogr	10.000.000	967.000	1.239.200	9.727.800	1.663.100	2.276.140		8.870.046				
10205Y	- Indennità e rimborso spese di trasporto per missio ni in terr.naz.prog. realizz.Centro Naz.Coord.Ped.								7.451.660				
102060	- Indennità e rimborso spese di trasporto per missioni all'estero												
102067	- Indennità e rimborso spese di trasporto per missioni all'estero Progr.Harmonization Ital.S.	3.850.000		3.850.000									
102068	- Indennità e rimborso spese di trasporto per missioni all'estero programma "CAMP4"		3.158.230		3.158.230	3.458.230	3.158.230		22				
102069	- Indennità e rimborso spese di trasporto per missio ni all'estero Progr.ISPESL colt.piante transgeniche		3.681.250		3.681.250	3.681.228	3.681.228						
10206C	- Indennità e rimborso spese di trasporto per missioni all'estero Prog.Modellizz.dinamica erosione	4.700.000	5.509.123		10.209.123	6.185.062	6.185.062		4.024.061				
10206D	- Indennità e rimborso spese di trasporto per missio ni all'estero progr.P.A.M.D.A. Coordinamento		12.127.893		12.127.893	4.927.893	4.927.893		7.200.000				
10206J	- Indennità e rimborso spese di trasporto per missio ni all'estero progetto CNR Reflui Olleari	1.200.000	1.799.443	3.359	2.996.084	2.996.084	2.996.084						
10206K	- Indennità e rimborso spese di trasporto per missio ni all'estero prog.CE compattamento suolo	4.400.000	10.149.254		14.549.254	6.549.254	11.331.658		3.217.596				
10206D	- Indennità e rimborso spese di trasporto per missio ni all'estero Regione Piemonte	7.350.000		1.851.975	5.498.025	5.498.025	5.498.025						
10206T	- Indennità e rimborso spese di trasporto per missio ni all'estero progetto C.N.R. Tillage Erosion		11.158		11.158				7.000.000				
10206U	- Indennità e rimborso spese di trasporto per missio ni all'estero prog.definiz.individuaz.regioni ped.	8.000.000		1.000.000	7.000.000								
10206W	- Indennità e rimborso spese di trasporto per missioni all'estero prog.defin.stand.controllo qual.	6.000.000		281.931	5.718.069	5.718.069	5.718.069		6.374.180				
10206X	- Indennità e rimborso spese di trasporto per missio ni all'estero prog.standard.metod.gest.dat geogr.	6.350.000	24.180		6.374.180								
10206Y	- Indennità e rimborso spese di trasporto per missio ni all'estero prog.real.Centro Naz.Coord.Cart.Ped.												
10206Z	- Indennità e rimborso spese di trasporto per missioni all'estero Convenzione Regione Abruzzo												
10208#	- Oneri previdenziali ed assistenziali a carico dell'Ente Accordo programma Regione Toscana		8.744.000		8.744.000				8.744.000				
10208#	- Oneri previdenziali ed assistenziali a carico dell'Ente Convenzione Regione Lazio	1.920.000		130.000	1.790.000				1.790.000				

XIV LEGISLATURA - DISEGNI DI LEGGE E RELAZIONI - DOCUMENTI

REN DICONT O FINANZIARIO DELL' ESERCIZIO 2000
SPESE

F. H. I. E. 1.1

CAPITOLO CODICE	G E S T I O N E D E I R E S I D U I P A S S I V I			G E S T I O N E D I C A S S A			TOTALE DEI RESIDUI PASSIVI AL TERMINE DELL' ESERCIZIO			
	RESIDUI ALL' INIZIO DELL' ESERCIZIO	PAGATI	RIMASTI DA PAGARE	V A R I A Z I O N I		P A G A M E N T I		D I F F E R E N Z E R I S P E T T O A L L E P R E V I S I O N I		
				IN +	IN -			IN +	IN -	
13	14	15 (16-14)	16 (14+15)	17 (16-13)	18 (13-16)	19	20	21 (20-19)	22 (19-20)	23 (9+15)
10205T						1.309.150	778.790		530.360	
10205U						9.414.956	4.102.005		5.312.951	460.825
10205V						15.000.000	3.823.789		11.176.211	1.584.640
10205W						7.398.100	1.311.250		6.086.850	
10205X	243.325	243.325				10.064.756	1.194.710		8.870.046	
10205Y	661.600	661.600				9.422.400	2.324.700		7.097.700	613.040
102060										
102067										
102068						3.158.230	3.158.230			
102069						3.681.250			3.681.250	3.681.228
10206C						10.209.123	6.185.062		4.024.061	
10206D						9.927.893	4.927.893		5.000.000	
10206J										
10206K						2.996.084	2.996.084			
102060						14.549.254	6.549.254		8.000.000	4.782.404
10206T						5.498.025	5.498.025			
10206U						7.000.000			7.000.000	
10206U						5.718.069	5.718.069			
10206X						6.374.180			6.374.180	
10206Y										
10206Z										
10208*						4.000.000			4.000.000	
10208*	2.210.000	1.888.000	322.000	2.210.000		4.000.000	1.888.000		2.112.000	322.000

RENDICONTO FINANZIARIO DELL'ESERCIZIO 2000

PARTE II

SPESA

CAPITOLO CODICE	G E S T I O N E D E I R E S I D U I P A S S I V I					G E S T I O N E D I C A S S A			TOTALE DEI RESIDUI PASSIVI AL TERMINE DELL'ESERCIZIO	
	RESIDUI ALL'INIZIO DELL'ESERCIZIO	PAGATI	RITARDI DA PAGARE	V A R I A Z I O N I		PREVISIONI	PAGAMENTI	D I F F E R E N Z E R I S P E T T O A L L E P R E V I S I O N I		
				TOTALI	IN +			IN -		IN +
13	14	15 (16-14)	16 (14+15)	17 (16-13)	18 (13-16)	19	20	21 (20-19)	22 (19-20)	23 (9+15)
102080	47.871.308	32.539.257	14.611.051	47.150.308	721.000	133.500.000	68.344.729		65.155.271	51.974.118
102086						1.700.000	1.655.051		44.949	34.200
102087										
102088						298.000	298.000			
102089						1.000.000			1.000.000	213.000
10208A						1.500.000	321.000		1.179.000	1.889.000
10208C						801.870	516.870		285.000	
10208D						1.003.000	503.000		500.000	
10208E						1.000.000			1.000.000	
10208F	4.814.000	4.814.000		4.814.000	5.000	4.919.000	4.814.000		105.000	
10208G	8.000	8.000		8.000		8.000	8.000			
10208J										
10208K						231.000	231.000			
10208L						1.032.000	232.000		800.000	204.000
10208M	1.498.000	1.498.000		1.498.000		1.498.000	1.498.000			
10208S	1.646.000	1.645.000		1.645.000	1.000	2.902.000	2.129.000		773.000	1.726.000
10208T						113.136	113.136			
10208U	1.900.000	1.898.000		1.898.000	2.000	7.115.723	2.082.000		5.033.723	2.026.000
10208W	2.210.000	1.656.000	554.000	2.210.000		3.900.000	1.656.000		2.244.000	554.000
10208X						231.000	231.000			
10208Y	3.367.000	3.119.000		3.119.000	248.000	6.999.000	3.628.000		3.371.000	1.701.000
10208Z	12.000	12.000		12.000		12.000	12.000			
10210*						10.000.000			10.000.000	

XIV LEGISLATURA - DISEGNI DI LEGGE E RELAZIONI - DOCUMENTI

RENDICONTO FINANZIARIO DELL'ESERCIZIO 2000
SPESA

PARTE I

CODICE	DESCRIZIONE	CAPITOLI				PREVISIONI				SOMME IMPEGNATE			DIFFERENZE RISPETTO ALLE PREVISIONI		
		4	5 (7-4)	6 (4-7)	7 (4-5-6)	8	9 (10-8)	10 (8+9)	11 (10-7)	12 (7-10)	IN +		12 (7-10)		
											IN AUMENTO	IN DIMINUIZIONE		PAGATE	RIMASTE DA PAGARE
10402*	- Spese per acqua, gas, energia elettrica accordo di programma Regione Toscana		12.000.000		12.000.000										12.000.000
10402*	- Spese per acqua, gas, energia elettrica Convenzione Regione Lazio	4.000.000			4.000.000					4.000.000					4.000.000
104020	- Spese per acqua, gas, energia elettrica	67.500.000			67.500.000					47.499.383					55.427.703
104021	- Spese per acqua, gas, energia elettrica Azienda San Pastore	16.000.000			16.000.000					5.804.200					7.322.200
104027	- Spese per acqua, gas, energia elettrica programma Harmonization of the Italian Soil Survey Meth.Eur.		644.349		644.349					644.349					644.349
104029	- Spese per acqua, gas, energia elettrica Progetto ISPESL Effetti coltiv.piante transgeniche wacr.		1.000.000		1.000.000										1.000.000
10402C	- Spese per acqua, gas, energia elettrica Prog. UE Modellizzazione dinamica erosione suolo ev-pioggia	4.311.000		3.811.000	500.000										500.000
10402S	- Spese per acqua, gas, energia elettrica progetto "ATLAS"	2.500.000			2.500.000										2.500.000
10402U	- Spese per acqua, gas, energia elettrica progetto definizione individuazione regioni pedologiche	3.000.000			3.000.000										3.000.000
10402V	- Spese per acqua, gas, energia elettrica IMEA		4.000.000		4.000.000									124.800	3.875.200
10402W	- prog. Defin.e studio aree vocate prod.oliva	1.500.000			1.500.000										1.500.000
10402X	- Spese per acqua, gas, energia elettrica progetto definiz.standard di controllo qualità dati app.	2.000.000			2.000.000										2.000.000
10402Y	- Spese per acqua, gas, energia elettrica progetto standardiz.metologie di gestione dati geograf.	4.500.000			4.500.000										4.500.000
10402Z	- Spese per acqua, gas, energia elettrica progetto realizzazione Centro Naz.Coordin.Cartogr.Pedolog.	40.800.000			40.800.000					4.930.700					19.439.800
104030	- Spese per il riscaldamento									16.428.500					21.360.200
104036	- Spese per il riscaldamento Convenzione Regione Emilia Romagna	70.500.000			70.500.000					56.650.116					7.283.392
104040	- Canoni vari (pulizia locali, vigilanza notturna, ecc.)	300.000			300.000					300.000					300.000
10405*	- Premi di assicurazione contro rischi, incendio, furti ed altri Convenzione Regione Lazio	22.000.000			22.000.000					18.505.000					3.495.000
104050	- Premi di assicurazione contro rischi, incendio, furti ed altri														
104051	- Premi di assicurazione contro rischi, incendio, furti ed altri Azienda San Pastore	3.000.000			3.000.000					1.384.000					1.616.000
10405A	- Premi di assicurazione contro rischi, incendio, furti ed altri progr-PANDA nucleo operat.azoto	450.000		300.000	750.000					750.000					150.000
10405F	- Premi di assicurazione contro rischi, incendio, furti ed altri Ass.ric.pr.d'op.e contr.tera.PANDA	150.000			150.000					150.000					150.000
10405G	- Premi di assicurazione contro rischi, incendio, furti ed altri prog. Collezioni microrogamsi	150.000			150.000					300.000					150.000
10405S	- Premi di assicurazione contro rischi, incendio, furti ed altri progetto "ATLAS"		300.000		300.000					300.000					150.000

XIV LEGISLATURA - DISEGNI DI LEGGE E RELAZIONI - DOCUMENTI

CAPITOLO	RENDICONTO FINANZIARIO DELL'ESERCIZIO 2000										TOTALE DEI RESIDUI PASSIVI AL TERMINE DELL'ESERCIZIO
	G E S T I O N E D E I R E S I D U I P A S S I V I		G E S T I O N E D I C A S S A			D I F F E R E N Z E R I S P E T T O A L L E P R E V I S I O N I					
	RESIDUI ALL'INIZIO DELL'ESERCIZIO	PAGATI	RITRATTI DA PAGARE	TOTALI	V A R I A Z I O N I	P R E V I S I O N I	P A G A M E N T I	D I F F E R E N Z E R I S P E T T O A L L E P R E V I S I O N I		TOTALE	
13	14	15 (16-14)	16 (14+15)	17 (16-13)	18 (13-16)	19	20	21 (20-19)	22 (19-20)	23 (9+15)	
10402*						6.000.000			6.000.000		
10402*						4.000.000	4.000.000				
104020	9.380.650	9.380.650		9.380.650		75.486.000	56.880.033		18.605.967		7.928.320
104021	758.000	758.000		758.000		16.500.000	6.562.200		9.937.800		1.518.000
104027						644.349	644.349				
104029						500.000			500.000		
10402C						500.000			500.000		
10402S						2.500.000			2.500.000		
10402U						3.000.000			3.000.000		
10402V						4.000.000			4.000.000		124.800
10402W						1.500.000			1.500.000		
10402X						2.000.000			2.000.000		
10402Y						4.500.000			4.500.000		
104030	30.090.400	28.912.400		28.912.400	1.178.000	70.736.400	33.843.100		36.893.300		16.429.500
104036											
104040	7.258.160	6.586.160		6.586.160	672.000	81.740.000	63.236.276		18.503.724		10.566.492
10405*						300.000	300.000				
104050						22.000.000	18.505.000		3.495.000		
104051						3.000.000	1.384.000		1.616.000		
10405A						150.000			150.000		
10405F						750.000	750.000				
10405Q						150.000	150.000				
10405S						450.000	300.000		150.000		

XIV LEGISLATURA - DISEGNI DI LEGGE E RELAZIONI - DOCUMENTI

PARTE I

RENDICONTO FINANZIARIO DELL'ESERCIZIO 2000

SPESSE

CODICE	DESCRIZIONE	CAPITULO				GESTIONE				COMPENSA			DIFFERENZE RISPETTO ALLE PREVISIONI	
		PREVISIONI		SOMME IMPEGNATE		PAGATE	RIMASTE DA PAGARE	TOTALI IMPEGNI	IN +	IN -	RISULTATO			
		INIZIALI	IN AUMENTO	IN DIMINUIZIONE	DEFINITIVE						8	9 (10-8)	10 (8+9)	11 (10-7)
		4	5 (7-4)	6 (4-7)	7 (4+5-6)	8	9 (10-8)	10 (8+9)	11 (10-7)	12 (7-10)				
10405U	- Preni di assicurazione contro rischi, incendio, furti ed altri prog. definiz.individ.reg.pedolog.	300.000	300.000	150.000	450.000	300.000		300.000		150.000				
10405W	- Preni di assicurazione contro rischi, incendio, furti ed altri prog.definiz.standard contr.qual.	300.000	300.000		600.000	300.000		300.000					300.000	
10405Y	- Preni di assicurazione contro rischi, incendio, furti ed altri prog.realizz.Centro Naz.Cart.Pedol.	300.000	900.000	600.000	600.000	450.000		450.000		150.000			150.000	
10406#	- Spese postali, telegrafiche, telefoniche, spedizione, svincoli, ecc. Convenzione Lazio	10.000.000	15.000.000		15.000.000	2.230.000		2.189.000		5.581.000			5.581.000	
10406#	- Spese postali, telegrafiche, telefoniche, spedizione, svincoli, ecc. Convenzione Lazio	74.000.000	3.000.000		77.000.000	54.558.700		6.822.500		15.618.800			15.618.800	
104060	- Spese postali, telegrafiche, telefoniche, spedizione, svincoli, ecc.	1.000.000			1.000.000	35.000		14.640		950.360			950.360	
104061	- Spese postali, telegrafiche, telefoniche, spedizione, svincoli, ecc. Azienda San Pastore		2.000.000		2.000.000					2.000.000			2.000.000	
104062	- Spese postali, telegrafiche, telefoniche, spedizione, svincoli, ecc. Prog.ISPESL colt-piante transg.	5.700.000		5.200.000	500.000					500.000			500.000	
104065	- Spese postali, telegrafiche, telefoniche, spedizione, svincoli, ecc. Prog.UE Modellizz.dinamica eros.	400.000	24.000	424.000										
104066	- Spese postali, telegrafiche, telefoniche, spedizione, svincoli, ecc. Convenzione Regione Emilia Romagna	3.000.000			3.000.000					3.000.000			3.000.000	
10406K	- Spese postali, telegr., telef., spedizioni, svincoli ecc. prog.impatto compattamento suolo prod.agric.	4.000.000			4.000.000					4.000.000			4.000.000	
10406S	- Spese postali, telegrafiche, telefoniche, spedizione, svincoli, ecc. progetto "ATLAS"	3.000.000			3.000.000					3.000.000			3.000.000	
10406U	- Spese postali, telegr., telef., spediz., svincoli ecc. prog.definiz.individuazione regioni pedologiche	4.000.000			4.000.000					4.000.000			4.000.000	
10406V	- Spese postali, telegr., telef., spediz., svincoli, ecc. INEA prog. "Defin.studio aree vocate olio oliva"	3.000.000	6.000.000		6.000.000					6.000.000			6.000.000	
10406W	- Spese postali, telegr., telef., spedizioni, svincoli ecc. prog.definiz.standard di controllo qual.dat	1.500.000			1.500.000					1.500.000			1.500.000	
10406X	- Spese postali, telegr., telef., spediz., svincoli ecc. prog.standardizzazione metodologie gest.dat geogr	3.000.000			3.000.000					3.000.000			3.000.000	
10406Y	- Spese postali, telegr., telef., spediz., svincoli ecc. Prog.realizzazione Centro Naz.Coordinam.Cart.Ped.	6.500.000		960.000	5.540.000					5.540.000			5.540.000	
104070	- Spese per l'acquisto di pubblicazioni di frequente consultazione e per uso ufficio	2.000.000			2.000.000					2.000.000			2.000.000	
10408*	- Spese per stampa annali, monografie, bollettini, estratti, ecc. Convenzione Regione Lazio	10.000.000			10.000.000					10.000.000			10.000.000	
104080	- Spese per stampa annali, monografie, bollettini, estratti, ecc.	3.000.000	3.000.000		6.000.000					6.000.000			6.000.000	
10408C	- Spese per stampa annali, monografie, bollettini, estratti, ecc. Prog.UE Modellizz.dinamica erosione	3.000.000		3.000.000						3.000.000			3.000.000	
10408D	- Spese per stampa annali, monografie, bollettini, estratti, ecc. prog. P.A.R.D.A. Coordinamento	2.655.000	3.000.958	2.606.893	3.049.065					3.049.065			3.049.065	
10408K	- Spese per stampa annali, monografie, bollettini, estratti prog.CE impatto compattamento suolo prod.	1.500.000		712.922	787.078					787.078			787.078	

XIV LEGISLATURA - DISEGNI DI LEGGE E RELAZIONI - DOCUMENTI

CAPITOLO CODICE	G E S T I O N E D E I R E S I D U I P A S S I V I			G E S T I O N E D I C A S S A			TOTALE DEI RESIDUI PASSIVI AL TERMINE DELL'ESERCIZIO			
	RESIDUI ALL'INIZIO DELL'ESERCIZIO	PAGATI	RIMASTI DA PAGARE	TOTALI	V A R I A Z I O N I			D I F F E R E N Z E R I S P E T T O A L L E P R E V I S I O N I		
					IN +	IN -			P A G A M E N T I	IN +
13	14	15 (16-14)	16 (14+15)	17 (16-13)	18 (13-16)	19	20	21 (20-19)	22 (19-20)	23 (9+15)
10405U						450.000	300.000		150.000	
10405W						600.000	300.000		300.000	
10405Y						600.000	450.000		150.000	
10406#						8.000.000			8.000.000	
10406#						10.000.000	2.230.000		7.770.000	
104060	10.278.800	10.242.800		10.242.800	36.000	87.240.000	64.801.500		22.438.500	6.822.500
104061	20.640	20.640		20.640		1.000.000	55.640		944.360	14.640
104069						1.000.000			1.000.000	
10406C						500.000			500.000	
104065	600.000	600.000		600.000		600.000	600.000			
10406K										
10406S						3.000.000			3.000.000	
10406U						4.000.000	1.358.000		2.642.000	350.000
10406V						6.000.000			6.000.000	129.200
10406W						1.500.000	856.000		644.000	
10406X						3.000.000	1.390.000		1.610.000	350.000
10406Y	960.000	960.000		960.000		6.500.000	2.407.000		4.093.000	369.000
104070	1.131.857	1.131.857		1.131.857		3.130.000	1.221.257		1.908.743	328.000
10408#						10.000.000			10.000.000	
104080	1.892.600	405.600	1.392.000	1.797.600	95.000	7.800.000	405.600		7.394.400	1.865.200
10408C										
10408D	395.200	395.200		395.200		1.944.265	395.200		1.549.065	
10408K						787.078			787.078	

XIV LEGISLATURA - DISEGNI DI LEGGE E RELAZIONI - DOCUMENTI

RENDICONTO FINANZIARIO DELL'ESERCIZIO 2000
SPESSE

PARTE I

CODICE	DESCRIZIONE	GESTIONE										DIFFERENZE RISPETTO ALLE PREVISIONI			
		PREVISIONI		SOMME IMPEGNATE		SOMME IMPEGNATE		SOMME IMPEGNATE		SOMME IMPEGNATE		IN +	IN -		
		INIZIALI	IN AUMENTO	IN DIMINUIZIONE	DEFINITIVE	PAGATE	RIMASTE DA PAGARE	TOTALI IMPEGNI	PAGATE	RIMASTE DA PAGARE	TOTALI IMPEGNI				
												4	5 (7-4)	6 (4-7)	7 (4+5-6)
10408H	- Spese per stampa annali, monografie, bollettini, estratti, ecc. programma "MONCAPRI"	1.500.000			1.500.000									1.500.000	
10408U	- Spese per stampa annali, monografie, bollettini, estratti, ecc. prog. definiz. individ. regioni pedol.	10.800.000	94.800		10.894.800									10.894.800	
10408X	- Spese per stampa annali, monografie, bollettini, estratti, ecc. prog. standard. metod. dati geograf.	8.500.000			8.500.000									8.500.000	
10409*	- Spese per l'acquisto materiale di consumo economia to accordo di programma Regione Toscana	2.000.000	6.000.000		6.000.000									6.000.000	
10409*	- Spese per l'acquisto di materiale di consumo economato Convenzione Lazio	9.100.000	4.000.000		13.100.000				339.696	979.300	1.318.996			681.004	
104090	- Spese per l'acquisto materiale di consumo economato	500.000			500.000									500.000	
104091	- Spese per l'acquisto materiale di consumo economato Azienda San Pastore	2.850.000		2.850.000											
104097	- Spese per l'acquisto materiale di consumo economato programma armonization Ital.Spil S.	1.000.000			1.000.000									1.000.000	
104099	- Spese per l'acquisto di materiale di consumo economato Prog. ISPESI coltiv. piante transgeniche	6.522.000		5.759.220	762.780									762.780	
10409C	- Spese per l'acquisto materiale di consumo economato Prog. UE Modellizzazione dinamica erosione suolo	3.000.000	3.000.000		4.500.000									4.500.000	
104090	- Spese per l'acquisto materiale di consumo economato Regione Piemonte	2.000.000			2.000.000									2.000.000	
10409S	- Spese per l'acquisto materiale di consumo economato progetto "ATLAS"	2.000.000		598.000	1.412.000									1.412.000	
10409U	- Spese per l'acquisto materiale di consumo economato progetto definiz. individ. regioni pedagogiche	1.000.000			1.000.000									1.000.000	
10409V	- Spese per l'acquisto materiale consumo economato INEA prog. Defin. e studio are vocate olio oliva	1.000.000			1.000.000									1.000.000	
10409W	- Spese per l'acquisto materiale controllo qualita dati progetto "Definiz. standard"	1.500.000			1.500.000									1.500.000	
10409X	- Spese per l'acquisto materiale di consumo economato prog. standard. metodolog. gestione dati geog.	8.000.000	60.000.000	2.500.000	57.500.000				7.800.000	38.655.200	46.455.200			11.044.800	
10410*	- Spese per l'acquisto materiale di consumo di carattere tecnico accordo di programma Regione Toscana	8.000.000			8.000.000				5.288.715	2.710.286	7.999.011			989	
10410*	- Spese per l'acquisto materiale di consumo di carattere tecnico Convenzione Regione Lazio	10.000.000			10.000.000									10.000.000	
10410*	- Spese per l'acquisto materiale di consumo di carattere tecnico Convenzione Regione Calabria	4.400.000		731.000	3.669.000					1.824.600	1.824.600			1.844.400	
10410*	- Spese per l'acquisto materiale di consumo di carattere tecnico Convenzione Prov. di Catanzaro	7.500.000	52.406.269		59.906.269				4.296.420	55.240.572	59.536.992			369.277	
104100	- Spese per l'acquisto materiale di consumo di carattere tecnico	2.000.000			2.000.000				481.000	196.000	677.000			1.323.000	
104101	- Spese per l'acquisto materiale di consumo di carattere tecnico Azienda San Pastore	10.000.000	1.500.000		11.500.000				8.452.852	1.471.920	9.924.772			1.575.228	

XIV LEGISLATURA - DISEGNI DI LEGGE E RELAZIONI - DOCUMENTI

CAPITOLO CODICE	G E S T I O N E D E I R E S I D U I P A S S I V I			G E S T I O N E D I C A S S A			TOTALE DEI RESIDUI PASSIVI AL TERMINE DELL'ESERCIZIO			
	RESIDUI ALL'INIZIO DELL'ESERCIZIO	PAGATI	RIMASTI DA PAGARE	TOTALI	V A R I A Z I O N I			P A G A M E N T I	D I F F E R E N Z E R I S P E T T O A L L E P R E V I S I O N I	
					IN +	IN -			IN +	IN -
13	14	15 (16-14)	16 (14+15)	17 (16-13)	18 (13-16)	19	20	21 (20-19)	22 (19-20)	23 (9+15)
10408N						1.500.000			1.500.000	
10408U	420.000		420.000			11.314.800			11.314.800	420.000
10408X						8.500.000			8.500.000	
10409*						3.000.000			3.000.000	
10409*						2.000.000	339.696		1.660.304	979.300
104090	7.408.520	7.409.120		7.409.120	600	20.500.000	10.580.464		9.919.536	7.539.563
104091						500.000			500.000	
104097						500.000			500.000	
104099						500.000			500.000	
10409C						762.780			762.780	
104090						4.500.000			4.500.000	
10409S						2.000.000			2.000.000	
10409U	588.000	588.000		588.000		2.000.000	588.000		1.412.000	
10409V						1.000.000			1.000.000	
10409W						1.000.000			1.000.000	
10409X						1.500.000			1.500.000	
10410*						50.000.000	7.800.000		42.200.000	38.655.200
10410*						8.000.000	5.288.715		2.711.285	2.710.296
10410*						10.000.000			10.000.000	
10410*						3.669.000			3.669.000	1.824.600
104100	12.986.779	12.962.779		12.962.779	6.000	72.000.000	17.259.199		54.740.801	55.240.572
104101	79.500	79.500		79.500		2.079.500	540.500		1.519.000	196.000
104102	529.000	529.000		529.000		11.529.000	8.981.852		2.547.148	1.471.920

XIV LEGISLATURA - DISEGNI DI LEGGE E RELAZIONI - DOCUMENTI

RENDICONTO FINANZIARIO DELL'ESERCIZIO 2000

SPESE

PARTE I

CODICE	DESCRIZIONE	C A P I T O L O										D I F F E R E N Z E	
		P R E V I S I O N I				S O M M E I M P E G N A T E			R I S P E T T O A L L E P R E V I S I O N I		I N +	I N -	
		I N I Z I A L I	V A R I A Z I O N I		D E F I N I T I V E	P A G A T E	R I M A S T E D A P A G A R E	T O T A L I I M P E G N I	I N +	I N -			
			5 (7-4)	6 (4-7)									7 (4-5-6)
104103	- Spese per l'acquisto materiale di consumo di carat	4	5 (7-4)	6 (4-7)	7 (4-5-6)	8	9 (10-8)	10 (8+9)	11 (10-7)	12 (7-10)			
104104	- Spese per l'acquisto di materiale di consumo di ca	5.700.000	5.700.000	5.700.000	5.700.000	351.800	2.225.304	2.577.104			3.122.886		
104105	- Spese per l'acquisto di materiale di consumo di ca	3.500.000	3.500.000	3.500.000	3.500.000						3.500.000		
104106	- Spese per l'acquisto di materiale di consumo di ca	3.000.000	3.000.000	3.000.000	3.000.000						3.000.000		
104107	- Spese per l'acquisto di materiale di consumo di ca	2.000.000	2.000.000	115.000	3.885.000	1.840.768		1.840.768			2.044.232		
104108	- Spese per l'acquisto materiale consumo carattere tecnico	187.000	187.000	187.000	187.000								
104109	- Spese per l'acquisto di materiale di consumo di ca	11.500.000	11.500.000	11.500.000	11.500.000	3.134.340		4.468.740			7.031.260		
10410A	- Spese per l'acquisto di materiali di consumo carat	19.000.000	19.000.000	19.000.000	19.000.000						19.000.000		
10410B	- Spese per l'acquisto di materiali di consumo di carat	9.700.000	4.500.000	117.092	14.082.908	3.424.056		5.857.558			8.225.350		
10410C	- Spese per l'acquisto di materiali di consumo di ca	7.000.000	7.100.000		14.100.000	5.871.250		7.371.250			6.728.750		
10410E	- Spese per l'acquisto di materiali di consumo di ca	5.000.000	1.829.007	152.586	4.847.414	1.549.764		3.249.764			1.597.650		
10410F	- Spese per l'acquisto di materiali di consumo di ca	2.200.000	1.829.007		4.029.007	512.176		1.112.176			2.916.831		
10410H	- Spese per l'acquisto di materiali di consumo di ca	100.000		100.000									
10410I	- Spese per l'acquisto di materiali di consumo di ca	4.000.000	14.487		4.014.487	812.800		3.954.870			59.617		
10410J	- Spese per l'acquisto di materiale di consumo di	7.300.000	1.000.000		8.300.000	576.750		8.300.000					
10410K	- Spese per l'acquisto di materiale di consumo di		24.126.934		24.126.934	8.524.062		24.126.934					
10410L	- Spese per l'acquisto di materiale di consumo di	1.900.000		16.051	1.883.949	998.400		998.400			885.549		
10410M	- Spese per l'acquisto di materiale di consumo di	10.000.000	2.000.000		12.000.000	5.394.360		8.193.151			3.806.849		
10410N	- Spese per l'acquisto di materiali di consumo di ca	8.300.000	9.175.938	1.279.720	16.196.218	5.162.960		6.062.960			10.133.258		
10410P	- Spese per l'acquisto di materiali di consumo di ca	23.900.000	65.553		23.965.553	416.400		498.360			23.467.193		
10410Q	- Spese per l'acquisto di materiali di consumo di ca	10.000.000	14.000.000		24.000.000			9.504.000			14.496.000		
10410R	- Spese per l'acquisto di materiale di consumo di ca	5.450.000	1.500.000	603.043	6.346.957	5.879.400		6.345.600			1.357		
10410S	- Spese per l'acquisto di materiali di consumo di ca	60.000.000		30.599.200	29.400.800			3.168.000			26.232.800		

XIV LEGISLATURA - DISEGNI DI LEGGE E RELAZIONI - DOCUMENTI

RENDICONTO FINANZIARIO DELL'ESERCIZIO 2000
SEZIONE

PARTE II

CAPITOLO CODICE	G E S T I O N E D E I R E S I D U I P A S S I V I					G E S T I O N E D I C A S S A			TOTALE DEI RESIDUI PASSIVI AL TERMINE DELL'ESERCIZIO	
	RESIDUI ALL'INIZIO DELL'ESERCIZIO	PAGATI	RITARDI DA PAGARE	V A R I A Z I O N I		P R E V I S I O N I	P A G A M E N T I	D I F F E R E N Z E R I S P E T T O A L L E P R E V I S I O N I		
				TOTALI	IN +			IN -		IN +
13	14	15 (16-14)	16 (14+15)	17 (16-13)	18 (13-16)	19	20	21 (20-19)	22 (19-20)	23 (9+15)
104103						5.700.000	351.800		5.348.200	2.225.304
104104						3.000.000			3.000.000	
104105						1.500.000			1.500.000	
104106	1.033.600	1.033.600		1.033.600		4.418.600	2.874.368		1.544.232	
104107	37.639.798	18.857.979	18.781.819	37.639.798		37.639.798	18.857.979		18.781.819	18.781.819
104108						11.500.000	3.134.340		8.365.660	1.334.400
104109						9.000.000			9.000.000	
10410A						14.082.908	3.424.056		10.658.852	2.433.502
10410B	786.240	786.240		786.240		13.886.240	6.657.490		7.228.750	1.500.000
10410C						4.847.414	1.549.764		3.297.650	1.700.000
10410E	408.924	408.924		408.924		3.937.931	921.100		3.016.831	600.000
104106										
10410H						4.014.487	812.800		3.201.687	3.142.070
10410I						8.300.000	576.750		7.723.250	7.723.250
10410J	5.591.760	5.591.760		5.591.760		29.718.694	14.115.842		15.602.852	15.602.852
10410K						1.883.949	998.400		885.549	
10410L	23.520	23.520		23.520		12.023.520	5.417.880		6.605.640	2.798.791
10410M	7.022.760	6.734.160	288.600	7.022.760		22.718.978	11.897.120		10.821.858	1.188.600
10410N	1.363.680	1.363.680		1.363.680		25.329.230	1.780.080		23.549.150	81.960
10410P	5.055.102	5.055.102		5.055.102		24.055.102	5.055.102		19.000.000	9.504.000
10410Q	6.113.640	6.113.640		6.113.640		12.460.597	11.993.040		467.557	466.200
10410R	6.631.223	6.631.223		6.631.223		6.631.223	6.631.223			
10410S	13.812.000	9.060.000	4.752.000	13.812.000		43.212.800	9.060.000		34.152.800	7.920.000

XIV LEGISLATURA - DISEGNI DI LEGGE E RELAZIONI - DOCUMENTI

RENDICONTI FINANZIARI DELL'ESERCIZIO 2000
SPESA

PARTE I

CODICE	DESCRIZIONE	CAPITOLI										DIFFERENZE RISPETTO ALLE PREVISIONI	
		PREVISIONI		SOMME IMPEGNATE		SOMME IMPEGNATE		SOMME IMPEGNATE		SOMME IMPEGNATE		IN +	IN -
		INITIALI	IN AUMENTO	IN DIMINUIZIONE	DEFINITIVE	PAGATE	RIMASTE DA PAGARE	TOTALI IMPEGNI	11 (10-7)	12 (7-10)			
4	5 (7-4)	6 (4-7)	7 (4+5-6)	8	9 (10-8)	10 (8+9)	11 (10-7)	12 (7-10)					
10410T	- Spese per l'acquisto di materiali di consumo di carattere tecnico progetto C.R.R. Tillage Erosion	50.000	4.720.031		4.770.031	762.000	762.000		4.008.031				
10410U	- Spese per l'acquisto di mater.consumo carattere tecnico prog.definiz.individuali.regioni pedolog.	1.000.000	75.802		1.075.802		204.000		871.802				
10410V	- Spese per l'acquisto di materiali di consumo di carattere tecnico INEA prog.Defin. aree olio oliva	3.000.000	9.000.000		9.000.000	198.900	198.900		8.801.100				
10410W	- Spese per l'acquisto materiale di consumo di carattere tecnico prog.definiz.standard contr.	3.000.000			3.000.000				3.000.000				
10410X	- Spese per l'acquisto di mater.consumo carattere tecnico prog. standard.metodol.gest.dati geograf.	2.950.000		594.800	2.415.200		764.790		557.815				
10410Y	- Spese per l'acquisto di mater.consumo carattere tecnico prog.realizzaz.Centro Naz.Coord.Cart.Ped.	14.150.000	12.400		14.162.400		5.796.672		8.365.728				
10410Z	- Spese per l'acquisto di materiali di consumo di carattere tecnico Convenzione Regione Abruzzo		6.000.000		6.000.000				6.000.000				
10411*	- Spese esercizio, manut., ripar. e nol. automezzi, macch.agr. accordo di programma Regione Toscana	8.000.000			8.000.000		2.371.200		2.318.804				
10411*	- Spese per exerc., manut., riparaz. e nol. autom., macchine agricole Convenzione Regione Lazio		756.000		756.000		756.000						
10411*	- Spese per esercizio, macch.agr. Conv. Prov. Catanzaro noleggio automezzi, manutenzione, riparazione e		15.500.000		48.997.500		15.810.571		13.229.088				
104110	- Spese per esercizio, manutenzione, riparazione e noleggio di automezzi, macchine agricole, ecc.	33.497.500			48.997.500		15.810.571						
104111	- Spese di esercizio, manutenzione, riparazione e noleggio automezzi, macchine agricole Az.S.Pastore	27.000.000			27.000.000		10.761.080		468.720				
104112	- Spese per exerc., manut., riparaz. e noleggio di auto mezzi, macch.agr. progr. P.A.R.D.A. refl. zoot. e biomass	1.000.000	500.000		1.500.000	173.000	173.000		1.327.000				
104113	- Spese di esercizio, manutenz., riparaz. e noleggio di automezzi, macch. agricole prog. "Incr.prod.tartuf."		1.500.000	1.000.000	500.000	500.000	500.000		500.000				
104114	- Spese per exerc., manut., riparaz. e noleggio di auto mezzi, macch.agr. progr. P.A.R.D.A. cons. e val.ris.		500.000		500.000				500.000				
104115	- Spese per exerc., manut., riparaz. e noleggio di auto mezzi, macch.agr. programma F.A.R.D.A. lavorazioni		1.000.000		1.000.000				1.000.000				
104116	- Spese per exerc., manut., riparaz. e noleggio di auto mezzi, macch.agr. progr. P.A.R.D.A. sensibilita aree	4.000.000	1.000.000		5.000.000		2.911.714		1.043.766				
10411B	- Spese di esercizio, manutenz., riparaz. e noleggio di automezzi, macch. agricole, prog. "C&H&P"		500.000		500.000				500.000				
104119	- Spese di exerc., manut., ripar. e noleggio automezzi, macch. agricole Prog. ISPESL coltiv. piante transgen.		1.000.000		1.000.000				1.000.000				
10411A	- Spese per exerc., manut., riparaz. e noleggio di auto mezzi, macch.agr. progr. P.A.R.D.A. nucleo oper. azoto	2.000.000		1.500.000	500.000				500.000				
10411B	- Spese per exerc., manut., riparaz. e noleggio di auto mezzi, macch.agr. progr. P.A.R.D.A. ricerche erosione	5.000.000	1.000.000		2.900.000		360.000		1.569.007				
10411C	- Spese esercizio, manutenz., riparaz. e nol. automezzi, macch. agric. ecc. Prog. UE Hedellizzaz. dinamica erosion	2.000.000	520.000		1.520.000		520.000		1.000.000				
10411E	- Spese per exerc., manut., riparaz. e noleggio di auto mezzi, macch.agr. progr. P.A.R.D.A. sensibilita aree	800.000	1.000.000	329.007	1.470.993				1.470.993				

XIV LEGISLATURA - DISEGNI DI LEGGE E RELAZIONI - DOCUMENTI

CAPITOLO CODICE	RENDICONI FINANZIARI DELL'ESERCIZIO 2000										TOTALE DEI RESIDUI PASSIVI AL TERMINE DELL'ESERCIZIO
	G E S T I O N E D E I P A S S I V I					G E S T I O N E D I C A S S A					
	RESIDUI ALL'INIZIO DELL'ESERCIZIO	PAGATI	RITARDI DA PAGARE	TOTALI	VARIAZIONI	PREVISIONI	PAGAMENTI	DIFFERENZE RISPETTO ALLE PREVISIONI	D I F F E R E N Z E R I S P E T T O A L L E P R E V I S I O N I		
13	14	15 (16-14)	16 (14+15)	17 (16-13)	18 (13-16)	19	20	21 (20-19)	22 (19-20)	23 (9+15)	
10410T	171.840	171.840		171.840		4.941.871	933.840		4.008.031		
10410U	600.000	600.000		600.000		1.675.802	600.000		1.075.802		204.000
10410V						7.000.000	198.900		6.801.100		
10410W						3.000.000			3.000.000		
10410X	571.200	571.200		571.200		2.986.400	1.663.795		1.322.605		764.790
10410Y						14.162.400	5.796.672		8.365.728		
10410Z	1.002.565	1.002.565		1.002.565		1.002.565	1.002.565				
10411*						3.000.000			3.000.000		
10411*						8.000.000	3.309.996		4.690.004		2.371.200
10411*						756.000			756.000		756.000
104110	11.348.456	9.076.456	612.000	9.688.456	1.660.000	60.300.000	29.034.297		31.265.703		16.422.571
104111	6.939.585	6.939.585		6.939.585		33.900.000	22.709.785		11.190.215		10.761.080
104112	255.000	255.000		255.000		1.755.000	428.000		1.327.000		
104113						500.000	500.000				
104114						500.000			500.000		
104115						1.000.000			1.000.000		
104116						5.000.000	1.044.520		3.955.480		2.911.714
104118						500.000			500.000		
104119						500.000			500.000		
10411A						500.000			500.000		
10411B	1.943.600	1.448.000	495.600	1.943.600		4.343.600	2.418.993		1.924.607		855.600
10411C						1.520.000	520.000		1.000.000		
10411E						970.993			970.993		

XIV LEGISLATURA - DISEGNI DI LEGGE E RELAZIONI - DOCUMENTI

RENDICONTO FINANZIARIO DELL'ESERCIZIO 2000
SPESSE

PARTE I

CODICE	DESCRIZIONE	GESSTIONE DI C O N T E N Z A										DIFFERENZE RISPETTO ALLE PREVISIONI		
		PREVISIONI		SOMME IMPEGRATE		SOMME IMPEGRATE		SOMME IMPEGRATE		SOMME IMPEGRATE		IN +	IN -	
		INIZIALI	IN AUMENTO	IN DIMINUZIONE	DEFINITIVE	PAGATE	RIMASTE DA PAGARE	TOTALI IMPEGGI	10 (8+9)	11 (10-7)	12 (7-10)			
4	5 (7-4)	6 (4-7)	7 (4+5-6)	8	9 (10-8)	10 (8+9)	11 (10-7)	12 (7-10)	13 (11-12)					
10412C	- Manutenze e ripar. mobili, macch. uff., attrezz. tecnica	750.000	4.596.220	5.346.220	5.346.220								5.346.220	
10412G	- calcolatori elettr. Prog. UE Modelli dinamica erosione	1.000.000		1.000.000										600
10412I	- calcolatori elettr. Convvenz. Regione Emilia Romagna		1.500.000		1.500.000								1.499.400	
10412J	- manutenze e riparaz. mobili, macchine d'ufficio, attrezz. tecn., cal. elettr. Prog. Inerbia. e tappeti erb.		8.000.000	5.327.720	2.672.280								2.672.280	
10412L	- Manutenze e ripar. mobili, macch. d'uff., attrezz. tecn., calc. elettr. progetto CRR Reflui Olleari	1.000.000			1.000.000	136.360							136.360	863.640
10412M	- calcolatori elettr. progr. P.A.R.D.A. sensibilit. aree	4.000.000		4.000.000										
10412P	- Manutenzione e riparazione mobili, macchine d'ufficio, attrezz. tecnica progr. PARDA reflui zoot. e bio	3.000.000	2.000.000	3.000.000	2.000.000									2.000.000
10412S	- Manutenze e riparaz. mobili, macchine d'ufficio, attrezz. tecn., calc. elettr. progr. P.A.R.D.A. quant. d. rad	16.400.000		3.000.000	13.400.000									13.400.000
10412U	- Manutenzione e riparazione mobili, macchine d'uff. attrezz. tecnica, calcolatori elett. prog. "ALLAS"	3.000.000			3.000.000	568.800							837.600	2.162.400
10412V	- manutenze e riparaz. mobili, macch. d'uff., attrezz. tecnica, calc. elettr. prog. def. indiv. f. r. g. pedol.		10.000.000		10.000.000									10.000.000
10412W	- Manutenzione e riparaz. mobili, macch. d'ufficio, attrezz. tecnica e calc. elett. INEA prog. olio oliva	1.000.000			1.000.000	588.000							588.000	412.000
10412Y	- manutenze e riparaz. mobili, macchine d'ufficio, attrezz. tecn., calc. elettr. prog. def. stand. contr.	4.000.000			4.000.000								312.000	3.688.000
104130	- Manutenzione e riparazione ed adattamento locali e relativi impianti	18.500.000	28.000.000		46.500.000	17.295.681							26.356.206	20.143.794
104131	- Manutenzione, riparazione ed adattamento locali e relativi impianti Azienda San Pastore	4.000.000			4.000.000	109.104							3.716.946	283.054
104140	- Spese di elaborazione dati													
10415*	- Spese cartografiche, classificazione terreni ecc. Convenzione Regione Lazio	13.000.000			13.000.000	585.000							585.000	12.415.000
104150	- Spese cartografiche, classificazione terreni ecc.													
10415T	- Spese cartografiche, classificazione terreni, ecc. progetto C.H.R. Iillage Erosion	18.000.000	3.371.384	3.042.000	18.329.384	17.880.000							17.880.000	449.384
10416*	- Spese di indennizzi a terzi per ricerche di laboratorio e di campagna Convenzione Regione Lazio	1.000.000			1.000.000									1.000.000
104160	- Spese di indennizzi a terzi per ricerche di laboratorio e di campagna	2.000.000			2.000.000									2.000.000
104168	- Spese di indennizzi a terzi per ricerche di laboratorio e di campagna progr. P.A.R.D.A. ric. erosione	3.000.000		600.000	2.400.000	2.400.000							2.400.000	
10416C	- Spese di indennizzi a terzi per ricerche di laboratorio e di campagna prog. Modellizz. dinamica erosione		1.440.000		1.440.000	1.440.000							1.440.000	
104170	- Spese per l'attività divulgativa, scambi culturali e iscrizioni a società scientifiche	1.000.000			1.000.000	200.000							200.000	800.000

XIV LEGISLATURA - DISEGNI DI LEGGE E RELAZIONI - DOCUMENTI

CAPITOLO	RENDICONTO FINANZIARIO DELL'ESERCIZIO 2000										PARTE II	
	CASSA											
	G E S T I O N E D E I R E S I D U I P A S S I V I		G E S T I O N E D I C A S S A		P A G A M E N T I		D I F F E R E N Z E R I S P E T T O A L L E P R E V I S I O N I		T O T A L E D E I R E S I D U I P A S S I V I A L T E R M I N E D E L L ' E S E R C I Z I O			
CODICE	RESIDUI ALL'INIZIO DELL'ESERCIZIO	PAGATI	PIRASTI DA PAGARE	TOTALI	VARIAZIONI	PREVISIONI	PAGAMENTI	IR +	IR -	IR +	IR -	23 (9+15)
	13	14	15 (16-14)	16 (14+15)	17 (16-13)	18 (13-16)	19	20	21 (20-19)	22 (19-20)	23 (9+15)	
10418*							30.000.000		30.000.000			
10418*							80.000.000		80.000.000			80.000.000
10418*							64.635.000		64.635.000			64.635.000
10418*							19.575.000	1.957.500	17.617.500			17.617.500
104180	31.919.200	25.918.784	6.000.000	31.918.784		416	91.900.000	32.219.499	59.680.501			52.501.120
104181	43.149.000	29.712.000	13.526.352	43.238.352	89.352		68.149.000	40.442.000	27.707.000			41.526.352
104182	4.000.000	4.000.000		4.000.000			14.700.000	8.700.000	6.000.000			
104183							40.000.000		40.000.000			21.000.000
104184							8.000.000		8.000.000			
104185							10.000.000		10.000.000			
104186							5.500.000	2.010.000	3.490.000			
104187												
104188	32.000.000	24.000.000	8.000.000	32.000.000			43.800.000	24.000.000	19.800.000			8.000.000
10418C	10.000.000	5.000.000	5.000.000	10.000.000			22.352.400	5.000.000	17.352.400			5.000.000
10418E							19.000.000	14.000.000	5.000.000			
10418F	15.000.000	15.000.000		15.000.000			38.000.000	30.000.000	8.000.000			
10418G							18.300.000	10.000.000	8.300.000			8.300.000
10418H	13.000.000	13.000.000		13.000.000			13.000.000	13.000.000				
10418I							4.500.000		4.500.000			4.497.600
10418J	602.410	602.410		602.410			15.602.410	602.410	15.000.000			15.000.000
10418L							8.000.000		8.000.000			
10418M							3.000.000		3.000.000			
10418N							12.500.000		12.500.000			

XIV LEGISLATURA - DISEGNI DI LEGGE E RELAZIONI - DOCUMENTI

CAPITOL CODICE	REN DICE NTO FINANZIARIO DELL'ESERCIZIO 2000										TOTALE DEI RESIDUI PASSIVI AL TERMINE DELL'ESERCIZIO
	G E S T I O N E		R E S I D U I		P A S S I V I		G E S T I O N E		C A S S A		
	RESIDUI ALL'INIZIO DELL'ESERCIZIO	PAGATI	RIMASTI DA PAGARE	TOTALI	V A R I A Z I O N I		PREVISIONI	PAGAMENTI	D I F F E R E N Z E R I S P E T T O A L L E P R E V I S I O N I		
13	14	15 (16-14)	16 (14+15)	17 (16-13)	18 (13-16)	19	20	21 (20-19)	22 (19-20)	23 (9+15)	
10418P	8.910.000	8.910.000		8.910.000				11.910.000	8.910.000	3.000.000	9.600.000
10418R	4.550.000	4.550.000		4.550.000				4.550.000	4.550.000	347.962.964	35.582.964
10418S								600.000.000	252.037.036		
10418U								9.627.000		9.627.000	9.600.000
10418V								4.800			
10418W								28.000.000	26.995.200	1.004.800	612.000
10418X	12.000.000	11.995.200		11.995.200				5.000.000		5.000.000	
10418Y								1.584.000	1.584.000		
10418Z	1.584.000	1.584.000		1.584.000				2.000.000	176.055	1.823.945	
104190								3.088.280		3.088.280	
10419N								13.361.400	5.540.900	7.820.500	1.869.700
104200	1.861.400	1.861.400		1.861.400				2.256.000	864.000	1.392.000	300.000
104210	756.000	756.000		756.000				1.000.000		1.000.000	
104220								19.895.000	6.193.248	13.701.752	5.161.233
104230	5.963.690	5.677.700	217.312	5.895.012		68.678		22.350.000	14.243.470	8.106.530	3.114.000
104231	3.378.000	3.378.000		3.378.000				1.000.000		1.000.000	
104235								11.368.000	3.946.000	7.422.000	1.933.000
104236	2.368.000	2.368.000		2.368.000				714.900	714.900		
104238	714.900	714.900		714.900				1.000.000	1.000.000		
104268	1.000.000	1.000.000		1.000.000				1.000.000		1.000.000	
104270								9.000.000		9.000.000	2.692.000
104280								2.842.951.880	1.152.116.689	1.690.835.191	711.757.458
Tot. Cat. 4	488.523.498	420.896.786	63.113.683	484.010.469	95.952	4.608.981		2.842.951.880	1.152.116.689	1.690.835.191	711.757.458

XIV LEGISLATURA - DISEGNI DI LEGGE E RELAZIONI - DOCUMENTI

RENDICONTO FINANZIARIO DELL'ESERCIZIO 2000
SPESA

PARTE I

CODICE	DESCRIZIONE	C A P I T O L O										D I F F E R E N Z E					
		P R E V I S I O N I				S O M M E I M P E G N A T E			R I S P E T T O A L L E P R E V I S I O N I		12 (7-10)						
		4	5 (7-4)		6 (4-7)	7 (4+5-6)	8	9 (10-8)	10 (8+9)	11 (10-7)			12 (7-10)				
			INITIALI	IN AUMENTO										IN DIMINUIZIONE	DEFINITIVE	PAGATE	RIMASTE DA PAGARE
105010	- Borse di studio	4	33.000.000			33.000.000	18.000.000	15.000.000	33.000.000								
	- Totale Categoria 5 -																
	Cat. 6 - TRASFERIMENTI PASSIVI																
106010	- Interventi assistenziali a favore del personale in servizio, cessato dal servizio e loro famiglie																
107030	- ONERI FINANZIARI																677.279
107031	- Spese e commissioni bancarie	800.000				800.000				122.721							
107037	- Spese e commissioni bancarie Progr. Harmonization of the Italian Soil Survey Methodologies Europ.	200.000				200.000				3.000							197.000
10703C	- Spese e commissioni bancarie Prog.UE Modellizzazione dinamica erosione suolo int. evento pioggia	154.000	504			658.000				67.662							
	- Totale Categoria 7 -																
	Cat. 8 - ONERI TRIBUTARI																
108010	- Imposte, tasse e tributi vari accordo di programma Regione Toscana	1.454.000				1.454.000				193.383							874.279
108011	- Imposte, tasse e tributi vari Convenzione Regione Lazio	5.484.000	13.720.000			19.204.000				13.720.000							13.720.000
108012	- Imposte, tasse e tributi vari Convenzione Regione Calabria		1.100.000			1.100.000				6.090.000							3.200.000
108014	- Imposte, tasse e tributi vari Convenzione Provincia di Catanzaro		4.600.000			4.600.000				4.600.000							3.676.000
108010	- Imposte, tasse e tributi vari	120.000.000	25.500.000			145.500.000	121.197.900	24.067.820	145.500.000	145.500.000							234.280
108011	- Imposte, tasse e tributi vari Azienda San Pastore	110.000.000	8.000.000			118.000.000	99.447.260	18.500.000	118.000.000	118.000.000							52.740
108012	- Imposte, tasse e tributi vari progr. P.A.N.D.A.	300.000	1.000.000			1.300.000	300.000		1.300.000	300.000							1.000.000
108013	- Imposte, tasse e tributi vari programma "Incremento Produzione Tartuficola"		3.800.000			3.800.000			3.800.000	3.800.000							2.525.000
108014	- Imposte, tasse e tributi vari progr. P.A.N.D.A. conservaz. e valorizzazione risorse genetiche		1.500.000			1.500.000			1.500.000	1.500.000							1.500.000
108015	- Imposte, tasse e tributi vari programma P.A.N.D.A. lavorazioni suolo		1.900.000			1.900.000			1.900.000	1.900.000							1.900.000
108016	- Imposte, tasse e tributi vari progr. P.A.N.D.A. sensibilita' aree		1.015.000			1.015.000	148.000		1.015.000	1.015.000							867.000
108017	- Imposte, tasse e tributi vari progetto UE Harmonization Soil Survey Methodologies of Eur. stand.	1.500.000				1.500.000			1.500.000	1.500.000							
108018	- Imposte, tasse e tributi vari programma "CAMAPA"		105.000			105.000	105.000		105.000	105.000							

XIV LEGISLATURA - DISEGNI DI LEGGE E RELAZIONI - DOCUMENTI

CAPITOLO CODICE	G E S T I O N E D E I R E S I D U I P A S S I V I		G E S T I O N E D I C A S S A		TOTALE DEI RESIDUI PASSIVI AL TERMINE DELL'ESERCIZIO					
	RESIDUI ALL'INIZIO DELL'ESERCIZIO	PAGATI	RIMASTI DA PAGARE	TOTALI		P A S S I V I	D I F F E R E N Z E R I S P E T T O A L L E P R E V I S I O N I			
							PREVISIONI	PAGAMENTI	IN +	IN -
13	14	15 (16-14)	16 (14+15)	17 (16-13)	18 (13-16)	19	20	21 (20-19)	22 (19-20)	23 (9+15)
105010	72.214.000	41.250.000	30.964.000	72.214.000		96.214.000	59.250.000		36.964.000	45.964.000
Tot. Cat. 5	72.214.000	41.250.000	30.964.000	72.214.000		96.214.000	59.250.000		36.964.000	45.964.000
106010										
107030						800.000	122.721		677.279	
107031						200.000	3.000		197.000	
107037						67.662	67.662			
10703C										
Tot. Cat. 7						1.067.662	193.383		874.279	
10801*						7.000.000			7.000.000	
10801*	2.210.000	1.889.000	321.000	2.210.000		8.300.000	1.899.000		6.411.000	3.211.000
10801*						4.600.000			4.600.000	924.000
10801*						1.600.000	166.000		1.434.000	
108010	26.937.800	26.860.800		26.860.800		172.437.800	148.058.700		24.379.100	24.067.820
108011	5.403.701	4.557.701		4.557.701		123.403.701	104.004.961		19.398.740	18.500.000
108012	238.000	238.000		238.000		1.538.000	588.000		1.000.000	1.275.000
108013						3.800.000			3.800.000	
108014						1.000.000			1.000.000	
108015						1.000.000			1.000.000	
108016						615.000	148.000		467.000	
108017										
108018						105.000	105.000			

XIV LEGISLATURA - DISEGNI DI LEGGE E RELAZIONI - DOCUMENTI

RENDICONTO FINANZIARIO DELL'ESERCIZIO 2000
SPESSE

PARTE II

CAPITOLO CODICE	G E S T I O N E D E I R E S I D U I P A S S I V I				G E S T I O N E D I C A S S A			TOTALE DEI RESIDUI PASSIVI AL TERMINE DELL'ESERCIZIO		
	RESIDUI ALL'INIZIO DELL'ESERCIZIO	PAGATI	RIMASTI DA PAGARE	TOTALI	V A R I A Z I O N I		P A G A M E N T I		D I F F E R E N Z E R I S P E T T O A L L E P R E V I S I O N I	
					IN +	IN -			IN +	IN -
13	14	15 (16-14)	16 (14+15)	17 (16-13)	18 (13-16)	19	20	21 (20-19)	22 (19-20)	23 (9+15)
108019						1.000.000			1.000.000	75.000
10801A						1.500.000			1.479.000	1.889.000
10801B	1.221.000	656.000	565.000	1.221.000		2.521.000	741.000		1.780.000	565.000
10801C						1.079.150	181.000		898.150	
10801D						476.000	176.000		300.000	
10801E						2.705.000	652.000		2.053.000	553.000
10801F	5.603.000	5.590.000		5.590.000	13.000	7.744.000	6.101.000		1.643.000	511.000
10801G						10.706.857	680.000		10.026.857	9.500.000
10801H						903.000	903.000			
10801I						385.000			385.000	385.000
10801J	327.000	327.000		327.000		1.714.000	339.000		1.375.000	1.375.000
10801K	28.000	28.000		28.000		109.000	109.000			
10801L	343.000	330.000		330.000	13.000	1.330.000	330.000		1.000.000	
10801M						500.000			500.000	
10801N						1.533.000			1.533.000	
10801O	20.000	20.000		20.000		8.602.000	5.202.000		3.400.000	71.000
10801P						300.000			300.000	
10801Q	1.716.000	1.716.000		1.716.000		1.716.000	1.716.000			
10801R	3.491.000	424.000	3.067.000	3.491.000		3.491.000	424.000		3.067.000	3.067.000
10801S	1.473.000	1.472.000		1.472.000	1.000	4.640.000	1.957.000		2.703.000	1.725.000
10801T	417.000	417.000		417.000		1.699.000	1.699.000			
10801U	1.965.000	1.963.000		1.963.000	2.000	4.891.000	2.147.000		2.744.000	2.742.000
10801V						10.000.000	163.000		9.837.000	

XIV LEGISLATURA - DISEGNI DI LEGGE E RELAZIONI - DOCUMENTI

RENDICONTO FINANZIARIO DELL'ESERCIZIO 2000

PARTE I

SPESA

CODICE	DESCRIZIONE	CAPITOLI										DIFFERENZE RISPETTO ALLE PREVISIONI	
		PREVISIONI		SOMME IMPEGNATE		SOMME IMPEGNATE		SOMME IMPEGNATE		SOMME IMPEGNATE		IN +	IN -
		INIZIALI	IN AUMENTO	IN DIMINUIZIONE	DEFINITIVE	PAGATE	RIMASTE DA PAGARE	TOTALI IMPERI	TOTALI IMPERI	TOTALI IMPERI			
4	5 (7-4)	6 (4-7)	7 (4+5-6)	8	9 (10-8)	10 (8+9)	11 (10-7)	12 (7-10)					
108014	- Imposte, tasse e tributi vari progetto definizione standard controllo qualità dati e crit-appalti	2.250.000	250.000	460.000	2.040.000								2.040.000
10801X	- Imposte, tasse e tributi vari progetto standardizzazione metodologie di gestione dati geografici	2.000.000	190.000		2.190.000	1.552.000	638.000	2.190.000					2.190.000
10801Y	- Imposte, tasse e tributi vari progetto realizzazione Centro Haz.Coordin.Cartografia Pedologica	3.150.000	1.241.000		4.391.000	509.000	1.701.000	2.210.000					2.181.000
Cat. 9	- POSTE CORRETTIVE E COMPENSATIVE DI ENTRATE CORRENTI	271.478.000	100.432.007	6.026.000	365.884.007	234.323.160	66.821.820	303.144.980					62.739.027
109010	- Restituzione e rimborsi diversi	1.000.000	2.026.485		3.026.485								3.026.485
109011	- Restituzione e rimborsi diversi Azienda S.Pastore	1.000.000			1.000.000								1.000.000
Cat. 10	- SOMME NON CLASSIFICABILI IN ALTRE VOCI	2.000.000	2.026.485		4.026.485								4.026.485
110010	- Spese per liti, arbitrati, risarcimenti ed accessori												
110020	- Fondo di riserva Art. 40 D.P.R. n° 1038/75												
110030	- Oneri vari straordinari	80.000.000			80.000.000								80.000.000
11003C	- Oneri vari straordinari Progetto UE Modellizzazione dinamica erosione suolo interno evento pioggia	5.660.000		2.497.881	3.162.119								3.162.119
110050	- Altre spese non classificabili	3.500.000			3.500.000	767.700	1.653.708	2.421.408					1.078.592
110051	- Altre spese non classificabili Azienda San Pastore	1.000.000			1.000.000	1.000.000		1.000.000					948.350
11005C	- Altre spese non classificabili Prog.UE Modellizzazione dinamica erosione suolo int. evento pioggia	1.000.000		51.650	948.350								948.350
TITOLO 2	- SPESE IN CONTO CAPITALE	11.160.000	80.000.000	2.549.531	88.610.469	1.767.700	1.653.708	3.421.408					85.189.061
Cat. 11	- ACQUISIZIONI BENI DI USO DUREVOLE ED OPERE IMMOBILIARI	2.120.862.000	2.358.583.977	299.303.880	4.180.142.117	1.486.495.054	903.755.484	2.390.460.738					1.789.681.379
211050	- Ricostruzioni, ripristino, trasformazioni di immobili e relative progettazioni		351.405.000		351.405.000								351.405.000
211051	- Ricostruzioni, ripristino, trasformazioni immobili e relative progettazioni Azienda San Pastore		107.060.000		107.060.000								107.060.000
Cat. 12	- ACQUISIZIONI DI IMMOBILIZZAZIONI TECNICHE		458.465.000		458.465.000								458.465.000
21201*	- Acquisto mobili, arredi, macchine d'ufficio accordo di programma Regione Toscana		10.000.000		10.000.000			5.833.800					4.166.200

XIV LEGISLATURA - DISEGNI DI LEGGE E RELAZIONI - DOCUMENTI

RENDICONTO FINANZIARIO DELL'ESERCIZIO 2000
SPESSE

PARTE II

CAPITOLO CODICE	G E S T I O N E D E I R E S I D U I P A S S I V I		G E S T I O N E D I C A S S A		TOTALE DEI RESIDUI PASSIVI AL TERMINE DELL'ESERCIZIO					
	RESIDUI ALL'INIZIO DELL'ESERCIZIO	PAGATI	RIMASTI DA PAGARE	TOTALI		V A R I A Z I O N I		P A G A M E N T I	D I F F E R E N Z E R I S P E T T O A L L E P R E V I S I O N I	
						IN +	IN -		IN +	IN -
13	14	15 (16-14)	16 (14+15)	17 (16-13)	18 (13-16)	19	20	21 (20-19)	22 (19-20)	23 (9+15)
10801W	2.210.000	1.656.000	554.000	2.210.000		4.250.000	1.656.000		2.594.000	554.000
10801X						2.190.000	1.552.000		638.000	638.000
10801Y	3.109.000	2.861.000		2.861.000		7.500.000	3.370.000		4.130.000	1.701.000
Tot. Cat. 8	56.712.501	51.005.501	4.507.000	55.512.501		408.904.508	285.328.661		123.575.847	73.328.820
109010						3.026.485			3.026.485	
109011						1.000.000			1.000.000	
Tot. Cat. 9						4.026.485			4.026.485	
110010										
110020						20.000.000			20.000.000	
110030										
11003C						3.162.119			3.162.119	
110050						3.500.000	767.700		2.732.300	1.653.708
110051	571.270	571.270		571.270		1.571.270	1.571.270			
11005C						948.350			948.350	
Tot. Cat. 10	571.270	571.270		571.270		29.181.739	2.338.970		26.842.769	1.653.708
TOT. TIT. 1	894.565.353	764.892.590	119.994.734	884.887.324	95.952	4.573.178.733	2.251.587.644		2.321.591.089	1.023.760.418
TIT. 2										
211050						351.405.000			351.405.000	
211051						50.000.000			50.000.000	
Tot. Cat. 11						401.405.000			401.405.000	
21201W						10.000.000			10.000.000	5.833.800

XIV LEGISLATURA - DISEGNI DI LEGGE E RELAZIONI - DOCUMENTI

RENDICONTO FINANZIARIO DELL'ESERCIZIO 2000
SESTESSE
PARTE I

CODICE	DESCRIZIONE	CAPITULO										DIFFERENZE RISPETTO ALLE PREVISIONI	
		PREVISIONI				SOMME IMPEGNATE			DIFERENZE RISPETTO ALLE PREVISIONI				
		INIZIALI	IN AUMENTO	IN DISTRUZIONE	DEFINITIVE	PAGATE	RIMASTE DA PAGARE	TOTALI IMPEGNI	IN +	IN -			
4	5 (7-4)	6 (4-7)	7 (4+5-6)	8	9 (10-8)	10 (8+9)	11 (10-7)	12 (7-10)					
212010	- Acquisto mobili, arredi, macchine d'ufficio ecc.	2.000.000	20.000.000		22.000.000		21.131.440		868.560				
212017	- Acquisto mobili, arredi, macchine d'ufficio ecc. Prog-Harmonization of the Italian Soil Survey Meth		2.784.000		2.784.000		2.784.000						
212020	- Acquisto libri e pubblicazioni per la biblioteca	35.000.000	5.000.000		40.000.000	24.126.863	2.445.000	26.571.863	13.428.137				
21203*	- Acquisto macchine, attrezzi scientifici ed attrezzature tecniche accordo programma Regione Toscana		40.000.000	2.500.000	37.500.000		29.385.045	29.385.045	8.114.955				
21203*	- Acquisto macchine, attrezzi scientifici ed attrezzature tecniche Convenzione Regione Lazio	300.000	26.240		326.240		1.466.000	4.466.000	326.240				
21203*	- Acquisto macchine, attrezzi scientifici ed attrezzature tecniche Regione Calabria	1.000.000	174.000.000		175.000.000	665.700	171.859.284	172.524.984	534.000				
212030	- Acquisto macchine, attrezzi scientifici ed attrezzature tecniche	4.800.000	3.380.800	2.041.750	6.139.050	5.809.050	330.000	6.139.050	2.475.016				
212037	- Acquisto macchine, attrezzi scientifici ed attrezzature Prog-Harmonization of the Italian Soil S.	995.000		995.000									
21203C	- Acquisto macchine, attrezzi scientifici ed attrezzature tecniche Prog.ue Modellizz.dinam.erosione	5.100.000		5.100.000									
212036	- Acquisto macchine, attrezzi scientifici ed attrezzature tecniche Convenzione Regione Emilia Romagna		5.000.000		5.000.000								
21203J	- Acquisto macchine, attrezzi scientifici ed attrezzature tecniche prog. CNR Reflui Olleari	9.400.000	10.424.000		19.824.000	8.600.240		8.600.240	11.223.760				
212030	- Acquisto macchine, attrezzi scientifici ed attrezzature tecniche Regione Piemonte												
21203P	- Acquisto macchine,attr.scientif.ed attrezzature tecniche prog.F.A.M.D.A. quantit.densità radicale	550.000	100.300		650.300	579.600		579.600	70.700				
21203U	- Acquisto macchine,attrezzi scientifici ed attrezz.												
21203V	- Acquisto macchine,attrezzi scient.e attrezz.technikhe prog. definiz.individuaz.regioni pedolog.		110.000.000		110.000.000	57.147.360	34.361.246	91.508.606	18.491.394				
21203X	- Acquisto macchine,attrezzi scientifici ed attrezzature IREA prog.Defin.estudio aree vocate olio oliva	1.100.000	6.500		1.106.500				1.106.500				
21203Y	- Acquisto macchine,attrezzi scientifici ed attrezzature prog.standard.metodol.gest.datigrasograf.		70.644		70.644				70.644				
21203Y	- Acquisto macchine,attrezzi scientifici ed attrezzature prog.real.Centro Nazion.Coord.Cart.Ped.	1.000.000	6.000.000		7.000.000		5.340.000	5.340.000	1.660.000				
212040	- Acquisto macchine ed attrezzature agricole												
212050	- Acquisto automezzi												
212070	- Ripristino, trasformazioni e manutenzioni straordinarie impianti, attrezzi e macchinari												
212080	- Grandi manutenzioni automezzi												
Cat. 13	- Totale Categoria 12 - PARTECIPAZIONE ED ACQUISTO DI VALORI IMMOBILIARI	61.245.000	391.792.484	15.636.750	437.400.734	98.394.813	276.469.815	374.864.628	62.536.106				

XIV LEGISLATURA - DISEGNI DI LEGGE E RELAZIONI - DOCUMENTI

CAPITOLO CODICE	RENDICONTO FINANZIARIO DELL'ESERCIZIO 2000 SPESSE										PARTE II TOTALE DEI RESIDUI PASSIVI AL TERMINE DELL'ESERCIZIO
	G E S T I O N E D E I R E S I D U I P A S S I V I			G E S T I O N E D I C A S S A			D I F F E R E N Z E R I S P E T T O A L L E P R E V I S I O N I				
	RESIDUI ALL'INIZIO DELL'ESERCIZIO	PAGATI	RIMASTI DA PAGARE	TOTALI	V A R I A Z I O N I	P R E V I S I O R I	P A G A M E N T I	D I F F E R E N Z E R I S P E T T O A L L E P R E V I S I O N I	I N -		
13	14	15 (16-14)	16 (14+15)	17 (16-13)	18 (13-16)	19	20	21 (20-19)	22 (19-20)	23 (9+15)	
212010	70.594.978	26.079.728	44.515.250	70.594.978		92.526.800	26.079.728		66.447.072	65.646.690	
212017						2.784.000			2.784.000	2.784.000	
212020	12.061.093	12.061.093		12.061.093		52.040.000	36.187.956		15.872.044	2.445.000	
21203*						37.500.000			37.500.000	29.385.045	
21203*	19.673.760	19.673.760		19.673.760		20.000.000	19.673.760		326.240		
21203*						5.000.000	1.466.000		3.534.000	3.000.000	
212030	9.425.440	9.425.440		9.425.440		170.400.000	10.091.140		160.308.860	171.859.284	
212037	936.000	936.000		936.000		7.075.050	6.745.050		330.000	330.000	
21203C											
21203G											
21203J	4.560.000	4.560.000		4.560.000		4.560.000	4.560.000				
212030	6.576.000	6.576.000		6.576.000		26.400.000	15.176.240		11.223.760		
21203P	568.270	568.270		568.270		568.270	568.270				
21203U						650.300	579.600		70.700		
21203V						110.000.000	57.147.360		52.852.640	34.361.246	
21203X						1.106.500			1.106.500		
21203Y						70.644			70.644		
212040						7.000.000			7.000.000	5.340.000	
212050											
212070	44.115.040		44.115.040	44.115.040		44.115.040			44.115.040	44.115.040	
212080						591.816.604	178.275.104		413.541.500	365.100.105	
Tot. Cat. 12	168.510.581	79.880.291	88.630.290	168.510.581							

XIV LEGISLATURA - DISEGNI DI LEGGE E RELAZIONI - DOCUMENTI

RENDICONTO FINANZIARIO DELL'ESERCIZIO 2000

PARTE I

SPESE

CODICE	DESCRIZIONE	GESTIONE DI C O M P E T E N Z A												
		PREVISIONI			SOMME IMPEGNATE			DIFFERENZE						
		INIZIALI	IN AUMENTO IN DIMINUIZIONE	DEFINITIVE	PAGATE	RIMASTE DA PAGARE	TOTALI IMPEGNI	IN +	IN -					
4	5 (7-4)	6 (4-7)	7 (4+5-6)	8	9 (10-8)	10 (8+9)	11 (10-7)	12 (7-10)						
213010	- Acquisto titoli emessi e garantiti dallo Stato ed assimilati													
	Cat. 14 - CONCESSIONE DI CREDITI ED ANTICIPAZIONI													
214020	- Versamento in depositi vincolati per il fondo													
214050	- Indennità di licenziamento													
	- Versamento in Tesoreria del fondo indennità di anzianità													
215010	Cat. 15 - INDEMNITA' DI ANZIANITA' E SIMILARI AL PERSONALE CESSATO DAL SERVIZIO													
	- Indennità di licenziamento personale													
	TITOLO 2 - TOTALE	61.245.000	850.257.484	15.636.750	895.865.734	98.394.813	276.469.815	374.866.628						521.001.106
	TITOLO 3 - ESTINZIONE DI MUTUI ED ANTICIPAZIONI													
316010	Cat. 16 - RIMBORSI DI MUTUI													
	- Rimborso di mutui													
317010	Cat. 17 - RIMBORSI DI ANTICIPAZIONI PASSIVE													
	- Restituzione anticipazioni di cassa all'Istituto Tesoriere													
318010	Cat. 18 - RIMBORSI DI OBBLIGAZIONI													
	- Rimborso di obbligazioni													
319010	Cat. 19 - RESTITUZIONE ALLE GESTIONI AUTONOME DI ANTICIPAZIONI													
	- Restituzione alle gestioni autonome di anticipazioni													
320010	Cat. 20 - ESTINZIONE DEBITI DIVERSI													
	- Estinzione debiti diversi													
	TITOLO 4 - PARTITE DI GIRO													
421010	Cat. 21 - SPESE AVANTI NATURA DI PARTITE DI GIRO	200.000.000	5.000.000		205.000.000	82.775.239	13.848.000	96.623.239						108.376.761
	- Ritenute erariali													
421020	- Ritenute previdenziali ed assistenziali	70.000.000			70.000.000	23.033.735	12.342.394	35.376.129						34.623.871
421030	- Ritenute diverse	15.000.000	5.000.000		20.000.000	33.000		33.000						19.967.000

RENDICONTO FINANZIARIO DELL'ESERCIZIO 2000
SPESSE

PARTE II

CAPITOLO	G E S T I O N E D E I R E S I D U I P A S S I V I				G E S T I O N E D I C A S S A			TOTALE DEI RESIDUI PASSIVI AL TERMINE DELL'ESERCIZIO			
	RESIDUI ALL'INIZIO DELL'ESERCIZIO	PAGATI	RIMASTI DA PAGARE	TOTALI	V A R I A Z I O N I		P A S A M E N T I		D I F F E R E N Z E R I S P E T T O A L L E P R E V I S I O N I		
					IN +	IN -			IN +	IN -	
	13	14	15 (16-14)	16 (14+15)	17 (16-13)	18 (13-16)	19	20	21 (20-19)	22 (19-20)	23 (9+15)
213010											
214020											
214050											
215010											
TOT. TIT. 2	168.510.581	79.880.291	88.630.290	168.510.581			993.221.604	178.275.104		814.946.500	365.100.105
TIT. 3											
316010											
317010											
318010											
319010											
320010											
TIT. 4											
421010	16.239.376	16.239.000		16.239.000		376	219.850.000	99.014.239		120.835.761	13.848.000
421020	13.430.633	9.652.780	3.777.853	13.430.633			83.400.000	32.686.515		50.713.485	16.120.247
421030	1.483.492	1.481.000		1.481.000		2.492	21.500.000	1.514.000		19.986.000	

XIV LEGISLATURA - DISEGNI DI LEGGE E RELAZIONI - DOCUMENTI

RENDICONTO FINANZIARIO DELL'ESERCIZIO 2000
SPESSE

PARTE I

CODICE	DESCRIZIONE	C A P I T O L O										D I F F E R E N Z E	
		P R E V I S I O N I		D E F I N I T I V E		S O M M E I M P E G N A T E		D I F F E R E N Z E		R I S P E T T O A L L E P R E V I S I O N I		I N +	I N -
		I N I Z I A L I	V A R I A Z I O N I		D E F I N I T I V E	P A G A T E	R I M A S T E D A P A G A R E	T O T A L I I M P E G N A T I	R I S P E T T O A L L E P R E V I S I O N I				
			I N A U M E N T O	I N D I R I T T U R I Z I O N E					I N +	I N -			
		4	5 (7-4)	6 (4-7)	7 (4+5-6)	8	9 (10-8)	10 (8+9)	11 (10-7)	12 (7-10)			
421040	- Restituzione trattenute conto terzi	2.500.000	6.000.000		8.500.000	3.402.058	488.950	4.091.008		4.408.992			
421050	- Restituzione depositi cauzionali da terzi	3.500.000	37.695.300		41.195.300	37.695.300		37.695.300		3.500.000			
421051	- Restituzione depositi cauzionali da terzi Azienda San Pastore	2.000.000			2.000.000					2.000.000			
421060	- Anticipazioni fondo economato	2.000.000			2.000.000			2.000.000					
421070	- Anticipazioni sezioni operative periferiche	3.000.000			3.000.000	1.700.000		1.700.000		1.300.000			
421080	- Anticipazioni varie	10.000.000			10.000.000	1.650.000		1.650.000		8.350.000			
421090	- Partite in conto sospesi	10.000.000			10.000.000		27.720.000	27.720.000		17.720.000			
	- Totale Categoria 21 -	318.000.000	53.695.300		371.695.300	152.489.332	54.399.344	206.888.676		182.526.624			
	- TOTALE TITOLO 4 -	318.000.000	53.695.300		371.695.300	152.489.332	54.399.344	206.888.676		182.526.624			

XIV LEGISLATURA - DISEGNI DI LEGGE E RELAZIONI - DOCUMENTI

RENDICONTO FINANZIARIO DELL'ESERCIZIO 2000
SPSE


PARTE II

CAPITOLO CODICE	G E S T I O N E D E I R E S I D U I P A S S I V I				G E S T I O N E D I C A S S A				TOTALE DEI RESIDUI PASSIVI AL TERMINE DELL'ESERCIZIO	
	RESIDUI ALL'INIZIO DELL'ESERCIZIO	PAGATI	RIMASTI DA PAGARE	TOTALI	V A R I A Z I O N I		P A G A M E N T I	D I F F E R E N Z E R I S P E T T O A L L E P R E V I S I O N I		
					IN +	IN -		IN +		IN -
13	14	15 (16-14)	16 (14+15)	17 (16-13)	18 (13-16)	19	20	21 (20-19)	22 (19-20)	23 (9+15)
421040						8.500.000	3.602.058		4.897.942	488.950
421050	960.000		960.000	960.000		42.155.300	37.695.300		4.460.000	960.000
421051	1.253.406	613.865	639.541	1.253.406		3.250.000	613.865		2.636.135	639.541
421060						2.000.000	2.000.000			
421070						3.000.000	1.700.000		1.300.000	
421080						10.000.000	1.650.000		8.350.000	
421090						10.000.000			10.000.000	27.720.000
Tot. Cat. 21	33.366.907	27.986.645	5.377.394	33.364.039	2.868	403.655.300	180.475.977		223.179.323	59.776.738
TOT. III. 4	33.366.907	27.986.645	5.377.394	33.364.039	2.868	403.655.300	180.475.977		223.179.323	59.776.738

RENDICONTO FINANZIARIO DELL'ESERCIZIO 2000
SPESSE

PARTE I

CODICE	DESCRIZIONE	G E S T I O N E D I C O M P E T E N Z A												
		P R E V I S I O N I			S O M M E I M P E G N A T E			D I F F E R E N Z E R I S P E T T O A L L E P R E V I S I O N I						
		I N I Z I A L I	V A R I A Z I O N I		D E F I N I T I V E	P A G A T E	R I M A S T E D A P A G A R E	T O T A L I I M P E G N I	I N +	I N -				
			I N A U M E R T O	I N D I M I N U Z I O N E										
		5 (7-4)	6 (4-7)	7 (4+5-6)	8	9 (10-8)	10 (9+9)	11 (10-7)	12 (7-10)					
-	Riepilogo dei titoli -	4												
	- TITOLO 1 -	2.120.862.000	2.358.583.997	299.303.880	4.180.142.117	1.486.695.054	903.765.684	2.390.460.738						1.789.681.379
	- TITOLO 2 -	61.245.000	850.257.484	15.636.750	895.865.734	98.394.813	276.469.815	374.864.628						521.001.106
	- TITOLO 4 -	318.000.000	53.695.300	371.695.300	152.489.332	54.399.344	206.888.676	17.720.000						182.526.624
-	TOTALE GENERALE	2.500.107.000	3.262.536.781	314.940.630	5.447.703.151	1.737.579.199	1.234.634.843	2.972.214.042						2.493.209.109



IL COMMISSARIO STRAORDINARIO
(Arch. Luciana Mazzilli)
Luciana Mazzilli

IL DIRETTORE
(dott. Marcello Pagliai)
Marcello Pagliai

IL DIRIGENTE DI AMMINISTRAZIONE
(Dr. Giuseppe Fugaro)
Giuseppe Fugaro

RENDICONTO FINANZIARIO DELL'ESERCIZIO 2000
SPESE

PARTE II

CAPITOLO	G E S T I O N E D E I R E S I D U I P A S S I V I				G E S T I O N E D I C A S S A			TOTALE DEI RESIDUI PASSIVI AL TERMINE DELL'ESERCIZIO			
	RESIDUI ALL'INIZIO DELL'ESERCIZIO	PAGATI	RIMASTI DA PAGARE	TOTALI	V A R I A Z I O N I		D I F F E R E N Z E R I S P E T T O A L L E P R E V I S I O N I				
					IN +	IN -			IN +	IN -	
CODICE	13	14	15 (16-14)	16 (14+15)	17 (16-13)	18 (13-16)	19	20	21 (20-19)	22 (19-20)	23 (9+15)
RIEP. TITOLI											
- TITOLO 1 -	894.565.353	764.892.590	119.994.734	884.887.324	95.952	9.773.981	4.573.178.733	2.251.587.644		2.321.591.089	1.023.760.418
- TITOLO 2 -	168.510.581	79.880.291	88.630.290	168.510.581			993.221.604	178.275.104		814.946.500	365.100.105
- TITOLO 4 -	33.366.907	27.986.645	5.377.394	33.364.039		2.868	403.655.300	180.475.977		223.179.323	59.776.738
TOTALE GENER.	1.096.442.841	872.759.526	214.002.418	1.086.761.944	95.952	9.776.849	5.970.055.637	2.610.338.725		3.359.716.912	1.448.637.261

ISTITUTO SPERIMENTALE PER LO STUDIO E LA DIFESA DEL SUOLO DI FIRENZE*Allegato n.1 al Consuntivo 2000*SITUAZIONE FINANZIARIA

	ENTRATE	USCITE
PARTE CORRENTE	3.114.242.534	2.390.460.738
IN CONTO CAPITALE	596.206.780	374.864.628
PARTITE DI GIRO	206.888.676	206.888.676
	-----	-----
Disavanzo finanziario al 31/12/1999	3.917.337.990	2.972.214.042
	-----	-----
Totale a pareggio	3.917.337.990	3.917.337.990
	=====	=====

Firenze, li 10 giugno 2001



IL DIRETTORE
(Dott. Marcello Pagliari)

XIV LEGISLATURA - DISEGNI DI LEGGE E RELAZIONI - DOCUMENTI

SITUAZIONE PATRIMONIALE AL 31-12-00

ATTIVITA'	consistenze		differenze	
	al 1-1-2000	al 31-12-2000	in più	in meno
DISPONIBILITA' LIQUIDE				
Casse <i>Fondo cassa a disposizione presso la Tesoreria Prov.le di Firenze gestito dalla B.N.L.</i>	637.059.677	1.443.051.192	3.416.330.240	2.610.338.725
Banche				
Conti correnti postali				
Altri conti correnti				
	637.059.677	1.443.051.192	3.416.330.240	2.610.338.725
RESIDUI ATTIVI				
Crediti verso lo Stato ed altri enti	2.158.721.588	2.614.259.472	993.723.262	538.185.378
Crediti verso iscritti, soci e terzi contribuenti				
Crediti verso acquirenti, utenti ecc.	37.659.120	81.414.000	73.395.750	29.640.870
Crediti diversi	8.403.419	2.843.348	2.523.355	8.083.426
	2.204.784.127	2.698.516.820	1.069.642.367	575.909.674
CREDITI BANCARI E FINANZIARI				
Depositi vincolati				
Mutui ed anticipazioni attive				
Crediti per annualità, semestralità, ecc. scontate a terzi				
Prestiti al personale				
Crediti verso gestioni autonome				
Depositi cauzionali				
Crediti diversi bancari e finanziari				

XIV LEGISLATURA - DISEGNI DI LEGGE E RELAZIONI - DOCUMENTI

SITUAZIONE PATRIMONIALE AL 31-12-00

ATTIVITA'	consistenze		differenze	
	al 1-1-2000	al 31-12-2000	in più	in meno
RIMANENZE ATTIVE D'ESERCIZIO				
Rimanenze di prodotti	1.776.830	9.160.684	7.383.854	
Rimanenze di materie prime e materiali di consumo	8.879.765	3.198.445		5.681.320
Rimanenze di viveri				
Rimanenze diverse				
Risconti attivi				
	10.656.595	12.359.129	7.383.854	5.681.320
INVESTIMENTI MOBILIARI				
Partecipazioni azionarie				
Conferimenti e quote in altri enti				
Titoli emessi o garantiti dallo Stato ed assimilati				
Obbligazioni e cartelle fondiarie				
Buoni postali				
Altri titoli di credito				
IMMOBILI				
Edifici	1.527.970.460	2.777.556.460	1.498.785.000	249.199.000
Costruzioni in corso				
Diritti reali				
Terreni	2.075.810.727	2.075.710.727		100.000
	3.603.781.187	4.853.267.187	1.498.785.000	249.299.000

SITUAZIONE PATRIMONIALE AL 31-12-00

ATTIVITA'	consistenze		differenze	
	al 1-1-2000	al 31-12-2000	in più	in meno
IMMOBILIZZAZIONI TECNICHE				
Impianti, attrezzature e macchinari	4.461.123.551	4.577.130.971	116.007.420	
Automezzi	230.413.603	220.977.143		9.436.460
Mobili e macchine d'ufficio	644.024.440	670.104.168	26.079.728	
Bestiame				
Materiale bibliografico	513.797.424	549.985.380	36.187.956	
	5.849.359.018	6.018.197.662	178.275.104	9.436.460
ALTRI COSTI PLURIENNALI				
Spese di costituzione, ampliamento e riorganizzazioni				
Costi e perdite emissione prestiti				
Costi pluriennali diversi				
TOTALE ATTIVITA'	12.305.640.604	15.025.391.990	6.170.416.565	3.450.665.179
DEFICIT PATRIMONIALE				
Disavanzo economico esercizi precedenti	429.871.656			429.871.656
Disavanzo economico dell'esercizio				
	429.871.656			429.871.656
TOTALE A PAREGGIO	12.735.512.260	15.025.391.990	6.170.416.565	3.880.536.835

SITUAZIONE PATRIMONIALE AL 31-12-00

ATTIVITA'	consistenze		differenze	
	al 1-1-2000	al 31-12-2000	in più	in meno
CONTI D'ORDINE				
Valori di terzi depositati a cauzione, a garanzia, ecc.				
Conti diversi				

SITUAZIONE PATRIMONIALE AL 31-12-00

PASSIVITA'	consistenze		differenze	
	al 1-1-2000	al 31-12-2000	in più	in meno
DEBITI DI TESORERIA				
Anticipazioni del tesoriere				
Scoperti di conto corrente				
RESIDUI PASSIVI				
Debiti verso lo Stato ed altri enti				
Debiti verso iscritti, soci e terzi per prestazioni dovute				
Debiti verso fornitori	287.345.080	560.894.440	485.403.459	211.854.099
Debiti verso terzi per prestazioni ricevute	274.108.469	437.046.123	400.981.123	238.043.469
Debiti diversi	534.989.292	450.696.698	348.346.213	432.638.807
	1.096.442.841	1.448.637.261	1.234.730.795	882.536.375
DEBITI BANCARI E FINANZIARI				
Mutui ed anticipazioni passive				
Obbligazioni in circolazione				
Debiti verso il personale per depositi				
Debiti verso gestioni autonome				
Debiti diversi bancari e finanziari				
RIHANENZE PASSIVE DI ESERCIZIO				
Riserve tecniche				

XIV LEGISLATURA - DISEGNI DI LEGGE E RELAZIONI - DOCUMENTI

SITUAZIONE PATRIMONIALE AL 31-12-00

PASSIVITA'	consistenze		differenze	
	al 1-1-2000	al 31-12-2000	in più	in meno
Risconti passivi				
FONDI DI ACCANTONAMENTI VARI				
Fondo liquidazione indennità anzianità personale	302.888.892	331.832.423	28.943.531	
Fondo imposte e tasse				
Fondi rischi				
Fondi per accantonamenti diversi				
	302.888.892	331.832.423	28.943.531	
POSTE RETTIFICATIVE DELL'ATTIVO				
Fondo svalutazione crediti				
Fondo svalutazione titoli e partecipazioni				
Fondo ammortamento immobili	945.582.735	1.091.180.735	145.598.000	
Fondo ammortamento impianti, attrezzature e macchinari	3.110.154.080	3.277.805.080	167.651.000	
Fondo ammortamento automezzi, mobili e macchinari d'ufficio	694.768.030	744.483.030	49.715.000	
	4.750.504.845	5.113.468.845	362.964.000	
TOTALE PASSIVITA'	6.149.836.578	6.893.938.529	1.626.638.326	882.536.375
PATRIMONIO NETTO				
Fondo di dotazione				

XIV LEGISLATURA - DISEGNI DI LEGGE E RELAZIONI - DOCUMENTI

SITUAZIONE PATRIMONIALE AL 31-12-00

PASSIVITA'	consistenze		differenze	
	al 1-1-2000	al 31-12-2000	in più	in meno
Riserve obbligatorie				
Riserve facoltative				
Fondo rivalutazione conguaglio monetario				
Avanzo economico esercizi precedenti	6.585.675.682	6.155.804.026		429.871.656
Avanzo economico dell'esercizio		1.975.649.435	1.975.649.435	
	6.585.675.682	8.131.453.461	1.975.649.435	429.871.656
TOTALE A PAREGGIO	12.735.512.260	15.025.391.990	3.602.287.761	1.312.408.031
CONTI D'ORDINE				
Terzi per valori depositati a cauzione, a garanzia, ecc.				
Conti diversi				

XIV LEGISLATURA - DISEGNI DI LEGGE E RELAZIONI - DOCUMENTI

CONTO ECONOMICO PER L'ESERCIZIO 2000

Parte prima: ENTRATE E SPESE FINANZIARIE CORRENTI

TITOLO 1 - ENTRATE CONTRIBUTIVE

Categoria 1 - ALIQUOTE CONTRIBUTIVE A CARICO DEI DATORI DI LAVORO E/O DEGLI ISCRITTI	£.	
Categoria 2 - QUOTE DI PARTECIPAZIONE DEGLI ISCRITTI ALL'ONERE DI SPECIFICHE GESTIONI	£.	

TITOLO 2 - ENTRATE DERIVANTI DA TRASFERIMENTI CORRENTI

Categoria 3 - TRASFERIMENTI DA PARTE DELLO STATO	£.	1.453.289.000
Categoria 4 - TRASFERIMENTI DA PARTE DELLE REGIONI	£.	515.000.000
Categoria 5 - TRASFERIMENTI DA PARTE DEI COMUNI E DELLE PROVIN- CIE	£.	30.000.000
Categoria 6 - TRSFERIMENTI DA PARTE DI ALTRI ENTI DEL SETTORE PUBBLICO	£.	812.600.000

TITOLO 3 - ALTRE ENTRATE

Categoria 7 - ENTRATE DERIVANTI DALLA VENDITA DI BENI E DALLA PRESTAZIONE DI SERVIZI	£.	74.165.237
Categoria 8 - REDDITI E PROVENTI PATRIMONIALI	£.	174.206.918
Categoria 9 - POSTE CORRETTIVE E COMPENSATIVE DI SPESE CORRENTI	£.	54.901.379
Categoria 10 - ENTRATE NON CLASSIFICABILI IN ALTRE VOCI	£.	

Totale parte prima £. 3.114.242.534

TITOLO 1 - SPESE CORRENTI

Categoria 1 - SPESE PER GLI ORGANI DELL'ENTE	£.	35.476.876
Categoria 2 - ONERI PER IL PERSONALE IN ATTIVITA' DI SERVIZIO	£.	635.360.413
Categoria 3 - ONERI PER IL PERSONALE IN QUIESCENZA	£.	
Categoria 4 - SPESE PER L'ACQUISTO DI BENI DI CONSUMO E DI SERVIZI	£.	1.379.863.678
Categoria 5 - SPESE PER PRESTAZIONI ISTITUZIONALI	£.	33.000.000
Categoria 6 - TRASFERIMENTI PASSIVI	£.	
Categoria 7 - ONERI FINANZIARI	£.	193.383
Categoria 8 - ONERI TRIBUTARI	£.	303.144.980
Categoria 9 - POSTE CORRETTIVE E COMPENSATIVE DI ENTRATE CORRENTI	£.	
Categoria 10 - SOMME NON CLASSIFICABILI IN ALTRE VOCI	£.	3.421.408

Totale parte prima £. 2.390.460.738

XIV LEGISLATURA - DISEGNI DI LEGGE E RELAZIONI - DOCUMENTI

Parte seconda : COMPONENTI CHE NON DANNO LUOGO A MOVIMENTI FINANZIARI

A) ENTRATE ACCERTATE IN PRECEDENTI ESERCIZI DI PERTINENZA DELL'ESERCIZIO:		
-- Contributi o premi per le prestazioni istituzionali	£.	
-- Trasferimenti (contributi, oblazioni, ecc.).....	£.	
-- Redditi e proventi patrimoniali.....	£.	
-- Vendite di prodotti e di materiali diversi.....	£.	
-- Vendite di pubblicazioni.....	£.	
-- Prestazioni di particolari servizi.....	£.	
-- Ricavi pluriennali.....	£.	
--	£.	
--	£.	
	Totale	£.
B) PRODUZIONI E MOVIMENTI INTERNI:		
-- Prodotti in natura impianti ed altre immobilizzazioni ottenuti con mezzi propri da capitalizzare..	£.	
--	£.	
	Totale	£.
C) TRASFERIMENTI ATTIVI IN NATURA (oblazioni, lasciti, donazioni in natura)		
--	£.	
	Totale	£.
D) VARIAZIONI PATRIMONIALI STRAORDINARIE:		
-- Sopravvenienze attive: Acquisizioni patrimoniali	£.	1.677.060.104
-- Sopravvenienze attive: Ricavi per alienazione beni patrimoniali fuori uso	£.	351.505.000
-- Sopravvenienze attive: Eccedenza degli Accertamenti sugli Impegni	£.	
-- Insussistenze passive: Maggiore riaccertamento residui attivi	£.	7

XIV LEGISLATURA - DISEGNI DI LEGGE E RELAZIONI - DOCUMENTI

Parte seconda : COMPONENTI CHE NON DANNO LUOGO A MOVIMENTI FINANZIARI

-- Insussistenze passive: Minore riaccertamento residui passivi	£.	9.776.849	
	Totale	£.	2.038.341.960
E) SPESE IMPEGNATE DI COMPETENZA DI SUCCESSIVI ESERCIZI			
-- Costi sospesi per rimanenze finali di prodotti	£.	9.160.684	
-- Costi sospesi per rimanenze finali di materie e materiali di consumo	£.	3.198.445	
	Totale	£.	12.359.129
	Totale parte seconda	£.	2.050.701.089

XIV LEGISLATURA - DISEGNI DI LEGGE E RELAZIONI - DOCUMENTI

Parte seconda : COMPONENTI CHE NON DANNO LUOGO A MOVIMENTI FINANZIARI

A) SPESE DI COMPETENZA, IMPEGNATE IN PRECEDENTI ESERCIZI:		
--	Rimanenze iniziali di prodotti.....	£. 1.776.830
--	Materie prime e materiali di consumo viveri.....	£. 8.879.765
--	Risconti iniziali di spese per locazioni ed utenze.....	£.
--	Spese per servizi esterni.....	£.
--	Spese diverse di amministrazione.....	£.
--	Spese per trasferimenti	£.
--	Oneri finanziari.....	£.
--	Spese diverse.....	£.
--	Costi pluriennali.....	£.
	Totale	£. 10.656.595
B) PRODUZIONI E MOVIMENTI INTERNI:		
--	Oneri in natura	£.
	Totale	£.
C) TRASFERIMENTI PASSIVI IN NATURA		
--	Contributi, concorsi, soccorsi e oblazioni in natura	£.
--		£.
	Totale	£.
D) AMMORTAMENTI E DEPERIMENTI:		
--	Immobili.....	£. 145.598.000
--	Impianti, attrezzature e macchinari.....	£. 167.651.000
--	Automezzi, mobili e macchine.....	£. 49.715.000
--	Diversi.....	£.
	Totale	£. 362.964.000

XIV LEGISLATURA - DISEGNI DI LEGGE E RELAZIONI - DOCUMENTI

Parte seconda : COMPONENTI CHE NON DANNO LUOGO A MOVIMENTI FINANZIARI

E) SVALUTAZIONI E DEPREZZAMENTI:

-- Svalutazione crediti.....	£.	
-- Svalutazione titoli.....	£.	
-- Deprezzamento immobili, impianti, macchine.....	£.	
-- Eliminazione impianti ed altre immobilizzazioni non ammortizzati	£.	258.735.460
	Totale	£. 258.735.460

F) ACCANTONAMENTI PER ONERI PRESUNTI DI COMPETENZA:

-- Imposte e tasse da regolare	£.	
-- Altri oneri da definire.....	£.	
-- Accantonamenti diversi.....	£.	
-- Accantonamenti a fondo rischi.....	£.	
	Totale	£.

G) QUOTA DELL'ESERCIZIO PER L'ADEGUAMENTO DEL FONDO
INDENNITA' PERSONALE

--	£.	28.943.531
	Totale	£. 28.943.531

H) VARIAZIONI PATRIMONIALI STRAORDINARIE.

-- Sopravvenienze passive: Eccedenza degli Impegni... sugli Accertamenti	£.	130.162.848
-- Insussistenze attive: Minore riaccertamento residui attivi	£.	7.275.064
-- Insussistenze attive: maggiore riaccertamento residui passivi	£.	95.952
	Totale	£. 137.533.864

I) ENTRATE ACCERTATE NELL'ESERCIZIO DI PERTINENZA
DI SUCCESSIVI ESERCIZI

--	£.	
	Totale	£.

Totale parte seconda £. 798.833.450

XIV LEGISLATURA - DISEGNI DI LEGGE E RELAZIONI - DOCUMENTI

Parte seconda : COMPONENTI CHE NON DANNO LUOGO A MOVIMENTI FINANZIARI

Totale generale entrate	£.	5.164.943.623
Totale generale spese	£.	3.189.294.188
Avanzo economico	£.	1.975.649.435
Totale a pareggio	£.	5.164.943.623

SITUAZIONE AMMINISTRATIVA

CONSISTENZA DELLA CASSA ALL'INIZIO DELL'ESERCIZIO		£.	637.059.677
RISCOSSIONI	in c/ competenza	£.	2.847.695.630
	in c/ residui	£.	568.634.610 £.
PAGAMENTI	in c/ competenza	£.	1.737.579.199
	in c/ residui	£.	872.759.526 £.
CONSISTENZA DELLA CASSA ALLA FINE DELL'ESERCIZIO		£.	1.443.051.192
RESIDUI ATTIVI	degli esercizi precedenti	£.	1.628.874.460
	dell'esercizio	£.	1.069.642.360 £.
RESIDUI PASSIVI	degli esercizi precedenti	£.	214.002.418
	dell'esercizio	£.	1.234.634.843 £.
AVANZO/DISAVANZO D'AMMINISTRAZIONE ALLA FINE DELL'ESERCIZIO		£.	2.692.930.751

EX ISTITUTI DI RICERCA AGRARIA

NUTRIZIONE PIANTE

ESERCIZIO 1999

RELAZIONE DEL COMMISSARIO STRAORDINARIO

DELIBERA COMMISSARIALE N. 390 del 10.05.2000

Il Commissario dell'Istituto Sperimentale per la Nutrizione delle Piante, Prof. Giovanni TODERI, nominato con Decreto n. 471 del Ministero per le Politiche Agricole in data 6 agosto 1997;

- visto che occorre provvedere all'approvazione del Conto Consuntivo 1999, redige la seguente:

Relazione del Commissario al Conto Consuntivo dell'Esercizio 1999

Anche per il 1999 l'Istituto ha proceduto con impegno per la soluzione degli annosi problemi riguardanti alcune unità di personale dipendente, le strutture immobiliari, l'utilizzo degli alloggi siti presso la Sede Centrale ed altri ancora.

Si è proceduto alla revisione dei conteggi approntati dall'Istituto per il Sig. Nicolò Di Blasi circa la sua nuova posizione economica, nonché al riaccertamento e alla rivalutazione monetaria e agli interessi legali. Il Di Blasi ha rivolto altra istanza per il rimborso delle spese di patrocinio legale dal medesimo sostenute nella vicenda. A fronte di ciò l'Istituto ha chiesto il relativo parere sulla fattibilità dell'istanza all'Avvocatura Generale dello Stato.

Per il Perito Chimico Leonello Cavallari ed il Dott. Francesco Antonio Biondi, assunti nel 1967-68 dalla soppressa Stazione Sperimentale di Chimica Agraria, la cui vertenza, con la quale hanno rivendicato l'inquadramento giuridico ed economico nei ruoli dell'Istituto, ha avuto presso il TAR del Lazio esito positivo, si è provveduto a liquidare a saldo le somme arretrate, la rivalutazione monetaria e gli interessi legali. Gli stessi dipendenti hanno proposto ricorso al Tar del Lazio avverso l'inquadramento al V e al VI livello a loro attribuiti. Pertanto l'Ente ha trasmesso al Ministero vigilante la richiesta per la difesa in giudizio da parte dell'Avvocatura Generale dello Stato la quale ha ora in carico la vertenza.

Non sono ancora giunte a conclusione le vertenze che riguardano la Ditta Montemurro Antonio che ha ricorso presso il Tribunale Civile per ottenere il riconoscimento di interessi moratori connessi con il ritardato pagamento di opere strutturali effettuate presso il Centro sperimentale di Tor Mancina e la Sig.ra Letizia Bollea che ha inoltrato esposto al medesimo Tribunale per conseguire il riconoscimento dell'espletamento di un incarico professionale e conseguenti diritti.

Relativamente all'utilizzazione degli alloggi, sono stati rilasciati i locali occupati dalla Sig.ra Ceci ved. Ciabattoni. I canoni di affitto pregressi non sono stati ancora completamente riscossi dall'Istituto che ha inoltrato richiesta al superiore Dicastero per l'affidamento all'Avvocatura Generale dello Stato del recupero delle somme debitorie presso gli eredi legittimi, essendo la medesima deceduta. La vertenza è ora in carico all'Avvocatura Generale dello Stato.

Sempre relativamente all'utilizzo degli immobili, è ancora in corso presso l'Avvocatura Generale dello Stato, l'iter per ottenere il rilascio dei locali occupati dalla Sig.ra Nesi Annunziata, vedova Busbani, per i quali la stessa corrisponde un canone di occupazione.

Non è ancora giunto a conclusione il recupero del credito dovuto dalla Sig.ra Pica Silvana, vedova Miani Antonio, a causa delle lungaggini burocratiche per reperire il nuovo domicilio della suddetta; la soluzione del caso è tuttora affidata all'Avvocatura Generale dello Stato.

Si segnala, che nessuna informazione è giunta all'Istituto circa il ricorso avverso la sentenza del Consiglio di Stato pronunciata contro la decisione del TAR del Lazio n. 505/92, proposto dal Sig. De Cola. La pratica è in carico all'Avvocatura Generale dello Stato.

Circa il recupero di crediti per canoni di occupazione di alcuni locali dell'Istituto introitati indebitamente dal Ministero delle Finanze e per i quali l'Ispettore del Tesoro, nel corso di una visita ispettiva tenutasi nel 1994 ha rilevato la necessità di recuperare, il parere di merito all'Avvocatura Generale dello Stato è stato negativo, in quanto non dovuto tale recupero. Infine restano ancora da definire con la Città di Torino le questioni circa la

ISTITUTO SPERIMENTALE PER LA NUTRIZIONE DELLE PIANTE

Sede di Roma

determinazione del canone di affitto della locale Sezione Operativa nonché dei crediti e debiti per le spese di riscaldamento.

Per il trasferimento della SOP di Torino presso la locale Sezione Operativa dell'Istituto Sperimentale per la Zootecnia è stata avviata la progettazione delle opere necessarie da parte del Genio Civile.

Tra le situazioni in sospeso sono da annoverare il recupero di spese sostenute dall'Istituto per conto del Servizio Repressione Frodi di Torino afferenti il riscaldamento dei locali occupati dalla Sede della Sezione Operativa Periferica e quello dalla Ditta Duesseci per fatture emesse dall'Ente nell'ambito di una convenzione di ricerca e mai rimborsate. Anche in questo caso è stata richiesta al Ministero vigilante l'autorizzazione per affidare all'Avvocatura il recupero delle somme dovute, la quale lo ha ora in carico.

Sono state perfezionate le pratiche per la progettazione dei lavori afferenti la ristrutturazione dell'impianto elettrico ma non si è potuto dare corso ai lavori poiché il MIPAF non ha concesso il finanziamento necessario. E' stato ultimato il progetto per la ristrutturazione dell'impianto di distribuzione del gas metano.

Grave è invece la situazione delle superfici di copertura delle strutture immobiliari presso la Sede Centrale che necessitano di interventi urgenti di manutenzione straordinaria

Invece non è ancora conclusa la fase di progettazione dei lavori relativi alla protezione antincendio della biblioteca della Sede di Roma, quella per la separazione delle utenze a servizio degli alloggi demaniali e quella inerente l'adeguamento dei locali alla normativa contenuta nel D. Lgs. 626/94 e nel D. Lgs 242/96. Per detti interventi è stato richiesto al superiore Dicastero il finanziamento necessario per la loro realizzazione.

Per ciò che attiene la SOP di Gorizia si rileva che è tuttora in corso la fase relativa alla progettazione per l'esecuzione dei lavori di ristrutturazione del tetto dell'edificio.

Infine, per quanto riguarda la ricerca e sperimentazione, come per gli anni passati, l'attività si è svolta secondo quanto previsto dal programma ordinario, dai progetti finalizzati e dalle Convenzioni con Enti pubblici e privati a suo tempo deliberate.

Sotto l'aspetto finanziario si espone quanto segue:

a) Rendiconto Finanziario 1999 (All. 1)

Anche per l'anno passato la gestione finanziaria si è svolta, a parte alcuni capitoli aventi natura di giro, entro i limiti degli stanziamenti del bilancio di previsione 1999 e successive variazioni.

Il totale accertato delle entrate da trasferimenti correnti (€ 2.528.873.190) è costituito in prevalenza dal contributo di funzionamento per l'attività ordinaria di ricerca (€ 1.505.881.600) e da altri finanziamenti erogati dal Ministero vigilante e afferenti:

- il programma di ricerca Microrganismi di interesse agrario e agroindustriale (€ 66.330.000);
- il progetto finalizzato PANDA (II semestre - V anno - € 386.100.000);
- il programma di partecipazione dell'Ente all'Attività di Normazione Internazionale (€ 338.000.000);
- la ricerca Fertilizzanti in Agricoltura Biologica (€ 44.550.000);
- il contributo afferente il progetto "Piante Ornamentali" (€ 24.750.000);

Dette contribuzioni sono state incassate per € 1.766.746.000 e la restante parte in € 598.865.000 costituisce residuo attivo.

Le rimanenti entrate della stessa natura per € 163.261.590, incassate per € 41.349.990 e da incassare per € 121.911.600, sono costituiti da contributi concessi da altri Enti del settore pubblico, come di seguito specificato:

- il contributo assegnato dalla Regione Lazio per la Fertilizzazione in Agricoltura Biologica (€ 64.064.000);

- il finanziamento erogato dall'Unione Europea per la coltivazione di grado duro e girasole, in relazione alla conduzione dell'Azienda Agricola di Tor Mancina (€ 24.197.590);
- il programma di ricerca con l'Istituto Sperimentale per l'Agrumicoltura avente per oggetto un progetto finalizzato "Agrumicoltura ricerca e trasferimento di innovazioni tecnologiche" (€ 75.000.000).

Le rimanenti entrate correnti accertate per € 1.085.925.057, di cui € 607.751.343 rimosse e € 478.173.714 rimaste da riscuotere, sono costituite:

- per € 72.000.000 dalla Convenzione con la SAGIT S.p.A. relativa a studi sull'impiego dei fertilizzanti nella coltivazione dello spinacio;
- per € 126.000.000 dal contratto di ricerca con l'ILSA per l'esecuzione di un programma di ricerca dal titolo "Caratterizzazioni chimico-fisica degli idrolizzati proteici di origine animale e valutazione dello loro efficacia nutritiva";
- per € 80.000.000 dal corrispettivo previsto dalla Convenzione con il Consorzio Agrital Ricerche, autorizzata dal MURST e dall'IMI prevedente lo svolgimento di un'attività di ricerca e formazione del Programma Nazionale per l'Ambiente avente per oggetto il "Trattamento e smaltimento dei rifiuti solidi e liquidi da allevamenti zootecnici intensivi";
- € 33.840.000 dai proventi derivanti da analisi specialistiche ritenute pertinenti con l'attività di ricerca istituzionale;
- € 20.000.000 la Convenzione con il Comune di Roma Dipartimento per le Politiche Ambientali e Agricole inerenti studi sullo stato idropedologico dei terreni del Parco di Monte Mario;
- € 48.571.000 dalla Convenzione con l'Azienda Speciale per il Porto di Monfalcone, interessata all'effettuazione di uno studio di laboratorio sui sedimenti provenienti dal fondale marino del Porto suddetto;
- € 42.000.000 dalla Convenzione con la Federchimica Assoconcimi;
- € 54.000.000 dall'introito derivante dal contratto di ricerca con la Società Norsk Hydro Asa di Oslo (Norvegia) che si è avvalsa delle consulenze tecnico scientifiche dell'Istituto per ottenere l'inserimento di prodotti a base di estratti di alga nella legislazione italiana (Legge 748);
- € 227.000.000 dalla Convenzione con la Direzione Generale delle Risorse Montane e Idriche concernenti il Programma di ricerca "Analisi Meteorologiche di 2° livello delle aree permanenti della rete Nazionale integrata per il controllo degli ecosistemi forestali (Con.Eco.For);
- € 6.000.000 dalla convenzione con la ditta Chimiberg S.r.l. relativamente all'esecuzione di studi di laboratorio sul formulato "Correttivo dei suoli salini";
- € 92.400.000 la Convenzione con la società Agreco per l'esecuzione di analisi fisico-chimiche di 220 campioni di suolo;
- € 140.000.000 dal finanziamento ottenuto dalla Regione Lazio stipulato per la realizzazione di un "Servizio Regionale di analisi di terreni e foglie allo scopo di fornire un servizio di assistenza tecnica agli agricoltori in materia di idonee pratiche di fertilizzazione per lo sviluppo di un'agricoltura eco-compatibile";
- € 36.000.000 dalla Convenzione con l'Arpa Piemonte per la realizzazione del Centro tematico Nazionale "Suolo e Siti contaminati" con la quale all'Istituto è affidato il compito di gestire dei gruppi di lavoro sotto il coordinamento dell'ARPA;
- € 38.914.672 dai proventi derivanti dalla vendita di produzioni di grano duro girasole e foraggio prelevate presso l'Azienda di Tor Mancina;
- € 19.800.000 dai proventi ottenuti per riprese cinematografiche effettuate presso alcuni locali dell'Istituto;
- € 49.399.385 dai canoni per l'occupazione degli alloggi presenti presso il Comprensorio dell'Istituto, rimborsi vari e indennizzi d'assicurazione.

Le entrate relative alla riscossione di crediti che pareggiano con le uscite della stessa natura, accertate per € 181.880.059 e totalmente rimosse, riguardano il ricorso ad un'anticipazione cassa, concessa dall'Istituto Cassiere Monte dei Paschi e dal prelevamento dal fondo di fine rapporto di lavoro per l'anticipazione di una quota della liquidazione ad un dipendente dell'Ente.

Considerando infine le entrate da trasferimenti in conto capitale risulta che nell'esercizio 1999 non sono stati accertati ulteriori nuovi contribuiti.

Infine, le entrate per partite di giro, per £. 935.092.249 pareggiano con le spese della stessa natura. Pertanto sono state accertate complessivamente entrate per £. 4.731.770.555, di cui £.3.345.637.423 rimosse e £. 1.386.133.132 da riscuotere; se si considera poi l'avanzo di amministrazione accertato all'inizio del 1999 in £. 2.816.902.895 e l'incremento rispetto alle previsioni di competenza in £. 255.609.740, si determinano entrate per £. 7.293.063.710 sottoposte per l'approvazione all'organo vigilante.

Passando poi all'analisi delle spese, si rileva che esse sono state contenute entro i limiti stabiliti dagli stanziamenti di bilancio. Sono state impegnate spese correnti per £. 3.178.584.926, di cui £. 2.710.197.024 pagate e £. 468.387.902 rimaste da pagare.

Sommando agli impegni di parte corrente quelli relativi alle spese in conto capitale per £. 435.484.633 e quelli di spese per partite di giro per £. 935.092.249, si hanno spese impegnate per £. 4.549.161.808 di cui £. 3.699.617.563 pagate e £.849.544.245 che costituiscono i residui passivi dell'esercizio 1999. Questi afferiscono soprattutto a spese riguardanti oneri connessi alla realizzazione di ricerche aventi durata o non coincidente con l'anno solare o pluriennale. Nel contempo si evidenzia che gli oneri relativi al personale presentano spese residue per £. 45.736.299, quelli per l'acquisto di beni di consumo e servizi per £. 422.651.603 in relazione soprattutto alla manutenzione e conduzione delle sedi centrali e periferiche, agli acquisti di prodotti di laboratorio e di facile consumo. Dal confronto fra il totale delle entrate accertate (£. 4.731.770.555) e quelle impegnate (£. 4.549.161.808) si ha un avanzo finanziario di £. 182.608.747. Tenuto poi conto dell'avanzo di amministrazione relativo agli esercizi pregressi in £. 2.816.902.895, e considerate le variazioni relative alla gestione dei residui attivi per £. 134.566.354 e quelle dei residui passivi per £. 58.725.231, l'avanzo di amministrazione a chiusura 1999 risulta di £. 2.923.670.519. Tale avanzo è determinato per £. 2.916.969.157 dagli avanzi di gestione verificatisi su stanziamenti pluriennali e per £. 6.701.362 da somme afferenti il contributo ordinario resosi disponibile nel corso dell'ultima parte della gestione e per le quali non è stato possibile effettuare i relativi impegni di spesa.

b) gestione dei residui degli esercizi pregressi (all.2)

I residui attivi degli esercizi pregressi, accertati all'1.1.1999 in £. 4.497.514.618, sono stati riscossi per £. 1.397.225.326 e restano da riscuotere per £. 2.965.722.938. La quota in £. 134.566.354 quale minore introito rispetto alle previsioni di residuo attivo è così determinata:

2.03.01.3	D.M. 347/7240 Contributo stress biotici ed abiotici	£. 1.763.750
2.03.01.6	Contributo trasformazione cab.elettrica	" 5
2.03.01.U	Contr. Stampa atti Conv.SISS	" 150.000
3.07.02.D	Conv. Regione Abruzzo	" 10.000
3.07.02.G	Conv. Hydro Oslo	" 3.323.072
3.07.02.I	Conv. Con.Eco.For	" 31.004.360
3.09.01.0	Recuperi e rimborsi diversi	" 17.500
7.22.05.0	Rimborso somme pagate c/terzi	" 199.667
7.22.05.I	" " " (Con.Eco.For)	" 98.098.000

Per ciò che attiene gli importi su indicati essi afferiscono soprattutto a minori incassi su convenzioni e contratti di ricerca a fronte di minori spese per la conduzione delle ricerche straordinarie.

Dei residui attivi degli esercizi pregressi rimasti da riscuotere al 31.12.1999 in £. 2.965.722.938, £. 1.922.021.190 riguardano contributi di ricerca poliennali, finanziati dal Ministero vigilante; £. 105.923.576 trasferimenti da altri enti del settore pubblico e privato 400.638.470 prestazioni di servizi regolate da convenzioni di ricerca; £.2.415.079 arretrati per canoni pregressi in fasi di regolarizzazione; £. 425.154.410 i contributi per l'acquisto di strumentazione tecnico scientifica e alcuni interventi straordinari agli

immobili di Roma e Gorizia, £. 10.000.000 il contributo regionale per il restauro della Collezione Garnier Valletti di Torino e £. 99.570.213 entrate aventi natura di partite di giro.

I residui passivi degli esercizi pregressi accertati all'inizio dell'anno 1999 in £. 2.172.261.859 sono stati pagati per £. 1.394.787.004; restano da soddisfare residui passivi per £. 718.749.624; la differenza tra i residui passivi pregressi e quelli accertati al 31.12.1999 in £. 58.725.213 è dovuta a insussistenze passive per le quali si propone la cancellazione. Esse riguardano soprattutto risparmi realizzati in sede di liquidazione degli impegni a suo tempo assunti su contributi e convenzioni poliennali e in parte a spese rivelatesi non prioritarie per le quali non sussiste più l'indispensabilità per il mantenimento in bilancio.

Minori consistenze di residuo passivo

- in conto corrente

1 01 01 0	Compensi al Commissario	1.088.445
1 02 04 I	Missioni interno (CON.ECO.FOR.)	4.006.027
1 02 04 P	" " (PANDA)	445.000
1 02 07 0	Oneri prev.li ed assist.li	683.319
1 02 10 0	Indennità di rischio pers. impiegatizio	383.044
1 04 02 0	Manutenzione impianti fissi	7.293.624
1 04 02 2	" " " (DUESSECI)	1.863.656
1 04 03 0	Riscaldamento	420.028
1 04 03 Q	Manutenzione impianto gas metano	8.906.093
1 04 05 0	Materiale di cancelleria	33.299
1 04 05 P	" " (PANDA)	350.130
1 04 03 X	" " (Analisi fogliare)	155.800
1 04 06 0	Spese postali, telefoniche, ecc.	808.830
1 04 08 0	Manutenzione macchine ufficio	129.840
1 04 08 2	" " (DUESSECI)	121.160
1 04 08 4	" " (Analisi microbiol.)	60.000
1 04 08 D	" " (Reg.Abruzzo)	1.200
1 04 08 F	" " (Federchimica)	60.000
1 04 12 F	" computers (")	61.000
1 04 12 I	" " (CON.ECO.FOR)	5.000
1 04 12 X	" " (Analisi fogliare)	39.000
1 04 14 0	Prestazioni professionali	571.200
1 04 14 P	" " (PANDA)	2.561.000
1 04 21 0	Acquisto prodotti laboratorio	1.895.530
1 04 21 2	" " " (DUESSECI)	841.902
1 04 21 9	" " " (Attiv.norm.int.)	630.000
1 04 21 E	" " " (Piante Ornam.)	189.600
1 04 21 F	" " " (Federchimica)	372
1 04 21 P	" " " (PANDA)	1.308.439
1 04 21 R	" " " (Reg.Lazio div)	323.970
1 04 21 X	" " " (Analisi fogliare)	248.400
1 04 22 0	Sementi e concimi	162.300
1 04 22 A	" " (Azienda agricola)	41.580
1 04 23 0	Materiale di ferramenta	206.400
1 04 26 0	Stampa estratti, bollettini, ecc.	114.441
1 04 26 2	" " " (DUESSECI)	176.400
1 04 28 0	Manutenzione strumentazione	1.360.000
1 04 28 O	" " (C.N.R.)	3.123.750
1 04 28 P	" " (PANDA)	3.600.000
1 04 38 P	Spese coordinamento (PANDA)	4.056.000
1 04 39 0	Spese per attuazione norme L.626	102.300

1 08 02 A	Versamenti I.V.A. (Azienda agricola)	509.818	
1 08 02 R	“ “ (Reg.Lazio-divulgaz.)	3.213.650	
1 08 02 T	“ “ (Conven. E.N.E.L.)	<u>3.624.350</u>	= 55.227.434

In conto capitale

2 11 03 0	Spese costruzioni in corso	224.240	
2 12 01 W	Acquisto strumentazione	1.887.600	
2 12 06 0	“ libri e riviste	<u>372.000</u>	= 2.483.840

Per partite di giro

4 21 01 0	Ritenute erariali	67.622	
4 21 05 0	Somme pagate per conto terzi	<u>916.335</u>	= 1.013.957
			<u>58.725.231</u>
			=====

Infine va evidenziato che i residui passivi pregressi rimasti da liquidare afferiscono per L. 12.919.386 ad oneri per il personale, per £. 166.867.754 a spese per la manutenzione degli immobili e per l'acquisto di beni di consumo e servizi, per L. 2.974.000 spese per liti e arbitraggi e per £. 163.643.142 ad acquisizione di beni di uso durevole e di immobilizzazioni tecniche. La restante parte in £. 372.345.345 è costituita da spese aventi natura di partite di giro.

c) Situazione patrimoniale (All.3)

Anche per il 1999 si è proceduto al computo degli ammortamenti e deperimenti dei beni patrimoniali attenendosi, per quanto possibile, alla circolare n. 32 del 2 agosto 1982 emanata dal Ministero Vigilante. Si ricorda che il lavoro di ricognizione dei beni iniziato nel corso del 1995 non è stato ancora ultimato.

Pertanto si è proceduto anche per l'esercizio in esame all'inventariazione degli automezzi, mobili e macchine d'ufficio in un'unica categoria adottando per detti beni un'aliquota media pari al 16%; per le attrezzature scientifiche e per le macchine agricole sono state invece adottate le aliquote prescritte dalla circolare citata, pari rispettivamente al 35% e al 9%. Inoltre si è proceduto all'ammortamento dei beni immobili adottando, come da circolare sopra citata, l'aliquota del 3% sui valori iscritti nel patrimonio. Infine, come per il passato esercizio, fra le attività della situazione patrimoniale è stata inserita la voce relativa alle attrezzature tecniche e ai beni mobili da ricevere, quei beni cioè per i quali sono stati assunti regolari impegni di spesa ma che non sono stati ancora ricevuti al termine dell'esercizio 1999.

La consistenza patrimoniale al 31 dicembre 1999 è la seguente:

ATTIVITÀ	17.900.984.904
PASSIVITÀ	9.998.410.318
Patrimonio netto	7.902.574.586

Rispetto al patrimonio netto al 31 dicembre 1998 in L. 7.998.357.291 si è avuto un decremento patrimoniale di L. 95.782.705. Facendo un rapporto tra detto decremento del patrimonio netto e l'incremento rilevato dalla situazione patrimoniale al 31.12.1998 (£. 1.169.718.597), si evidenzia che ciò si è verificato per una diminuzione delle consistenze attive quali i residui attivi e le immobilizzazioni tecniche, e da un decremento dei residui passivi, che compensano l'incremento delle poste rettificative dell'attivo.

d) Conto economico (All. 4)

Nel passare all'esame del conto economico va evidenziato che le variazioni patrimoniali straordinarie afferiscono sopravvenienze attive per L. 58.725.231 dovute esclusivamente a insussistenze di passivo in relazione alla cancellazione dei residui passivi afferenti gli esercizi pregressi. Oltre alle quote di ammortamento per L. 436.713.914 sono da considerare L. 2.259.600, quale eliminazione di impianti e macchinari.

Infine, oltre al maturato di esercizio inerente il fondo per il trattamento di fine rapporto di lavoro per L. 17.181.389, si hanno variazioni patrimoniali straordinarie per L. 134.566.354 relative all'eliminazione dei residui attivi.

Pertanto si espongono i seguenti dati:

Totale entrate correnti	L. 3.614.798.247	
Totale uscite di parte corrente	<u>L. 3.178.584.926</u>	
Saldo attivo di parte corrente		L. 436.213.321

Variazioni patrimoniali attive:

- Insussistenze di passivo	<u>L. 58.725.231</u>	" 58.725.231
----------------------------	----------------------	--------------

Variazioni patrimoniali passive:

- Quota ammortamenti 1998	L. 436.713.914	
- Svalutazioni e deprezzamenti	" 2.259.600	
- Quota fondo indennità anzianità	" 17.181.389	
- Insussistenze di attivo	<u>" 34.566.354</u>	<u>L. 590.721.257</u>

Disavanzo economico**L. 95.782.705**

I relativi dati analitici sono rappresentati negli elaborati che formano parte integrante della presente relazione:

Pertanto il Commissario

- visto il rendiconto finanziario (all. 1) e i seguenti allegati:
 - prospetto dei residui (all.2)
 - stato patrimoniale (all. 3)
 - conto economico (all. 4)
 - situazione amministrativa (all. 5)
 - prospetto del personale (all. 6)
- visto l'art. 44 del DPR 23 novembre 1967, n. 1318;
- visto l'art. 32 del DPR 18 dicembre 1979, n. 696;
- vista la relazione del Collegio dei Revisori dei Conti relativamente alla presentazione del bilancio consuntivo 1998 che fa parte integrante del presente provvedimento,

DELIBERA

di approvare per quanto di competenza il conto consuntivo 1999 ed autorizza l'inoltro del presente documento, corredato dei suddetti allegati, alla Corte dei Conti, al Ministero Vigilante e al Ministero del Tesoro.

IL COMMISSARIO GOVERNATIVO
(Prof. Giovanni TODERI)

RELAZIONE DEL COLLEGIO DEI REVISORI

**VERBALE N° 85 DEL COLLEGIO DEI REVISORI DEI
CONTI
DEL 5 MAGGIO 2000**

Il giorno 5 maggio 2000 alle ore 15.00 presso la sede di Roma dell'Istituto Sperimentale per la Nutrizione delle Piante si è riunito il Collegio dei Revisori dei Conti nelle persone del Dott. Francescantonio D'Agostini e della Dott.ssa Alba Perrotti, assente giustificata la Dott.ssa Maria Luchetta, per l'esame del Conto Consuntivo dell'esercizio 1999 e del III elenco di variazioni al bilancio di previsione 2000.

**Relazione del Collegio dei Revisori dei Conti
sul Conto Consuntivo dell'esercizio 1999**

Il Conto Consuntivo dell'Istituto Sperimentale per la Nutrizione delle Piante al 31 dicembre 1999 risulta redatto in conformità alle disposizioni regolamentari contenute nel D.P.R. 18 dicembre 1979, n. 696, relative alla classificazione delle entrate e delle spese e all'amministrazione e contabilità degli Enti Pubblici di cui alla Legge 20 marzo 1975, n. 70.

Il rendiconto finanziario, con esclusione delle entrate e delle uscite per partite di giro che pareggiano nell'importo di £. 935.092.249, si riassume nei seguenti dati.

GESTIONE DI COMPETENZA:

entrate accertate di parte corrente	£. 3.614.798.247	
entrate accertate in conto capitale	" 181.880.059	£ 3.796.678.306
spese correnti impegnate	£. 3.178.584.926	
spese in conto capitale impegnate	" 435.484.633	£ 3.614.069.559
Avanzo finanziario di competenza 1999		£. 182.608.747

Il conto consuntivo finanziario, d'altro canto, espone i seguenti importi

Avanzo di cassa all'1 gennaio 1999 **£. 491.650.136**

RISCOSSIONI:

in conto competenza	£. 3.345.637.423	
in conto residui	" 1.397.225.326	" 4.742.862.749

PAGAMENTI

in conto competenza	£. 3.699.617.563	
in conto residui	" 1.349.787.004	" 5.094.404.567

Avanzo di cassa al 31 dicembre 1999 **£ 140.108.318**

RESIDUI ATTIVI:

esercizi precedenti	£. 1.386.133.132	
esercizio 1999	<u>“ 2.965.722.938</u>	<u>“ 4.351.856.070</u>
		£. 4.491.964.366

RESIDUI PASSIVI:

esercizi precedenti	£. 849.544.245	
esercizio 1999	<u>“ 718.749.624</u>	<u>£. 1.568.293.869</u>

Avanzo di Amministrazione al 31 dicembre 1999**£.2.923.670.519**

Tale avanzo d'amministrazione risulta superiore di £. 106.767.624 a quello accertato alla chiusura dell'esercizio precedente (£. 2.816.902.895) e l'aumento trova riscontro nei seguenti importi:

Avanzo finanziario di competenza 1999 £. 182.608.747

Variazioni attive:

per minori residui passivi esercizi pregressi “ 58.725.231

Variazioni passive:

per minori residui attivi eser. pregressi “ 134.566.354
£. 106.767.624

L'avanzo accertato al 31.12.1999, in £. 2.923.670.519, è costituito, per £.2.916.969.157, dagli avanzi di gestione verificatisi sui progetti finalizzati pluriennali e sulle convenzioni di ricerca e per £. 6.701.362, dall'avanzo determinatosi sulla gestione ordinaria che costituisce vera e propria economia di esercizio come da allegato n° 5..

Per la gestione di competenza notasi, preliminarmente, che nel corso dell'esercizio 1999 sono stati deliberati dal Commissario Governativo dell'Ente cinque elenchi di variazione al bilancio di previsione 1999, con un saldo in aumento - sia delle entrate che delle uscite - per l'importo complessivo di £. 3.427.226.520, per cui le previsioni definitive sono rimaste in equilibrio nella somma di £. 7.293.063.710.

L'avanzo di amministrazione all'1.1.1999, di £. 2.816.902.895, decurtato delle maggiori entrate accertate rispetto alle previsioni di competenza per £. 255.609.740, corrisponde alla differenza in £. 2.561.293.155 che interviene tra le previsioni definitive di entrata, in £. 7.293.063.710, e quelle accertate in £. 4.731.770.555.

Le variazioni delle entrate hanno interessato per £ 638.595.705 la rettifica dell'avanzo di amministrazione dell'esercizio precedente, accertato in sede di approvazione del relativo consuntivo, per £ 2.185.548.825 le entrate correnti e per £. 314.300.000 le entrate per movimenti di capitali.

Le variazioni delle uscite, con esclusione delle partite di giro, hanno interessato le spese correnti per un saldo di £. 2.768.093.493, e le spese in conto capitale per £. 370.348.037.

Riguardo l'eliminazione di alcuni residui attivi, per £. 134.566.354, si precisa che essa è dovuta al riaccertamento, in sede di riscossione definitiva, di alcuni

finanziamenti ministeriali a seguito del verificarsi di minori spese attinenti le medesime contribuzioni

Le insussistenze dei residui passivi, in £. 58.725.231, sono conseguenti a riduzioni, in fase di liquidazione definitiva, di impegni assunti su contributi e convenzioni di ricerca straordinari nonché sul contributo ordinario di funzionamento.

Per quanto concerne gli accertamenti delle entrate di competenza, notasi che esse sono in complesso superiori a quelle iniziali di £. 255.609.740 e l'aumento è dovuto al maggiore incasso derivante da proventi per l'utilizzo di alcuni locali per riprese cinematografiche, da rimborsi di utenze afferenti alcuni alloggi assegnati al personale dell'Ente, da indennizzi di assicurazione e altre entrate aventi natura di partite di giro.

Le entrate correnti afferenti l'esercizio in esame, riflettono:
 per £. 2.365.611.600 trasferimenti attivi da parte dello Stato, in relazione sia al finanziamento ordinario destinato all'Ente e sia a contribuzioni finalizzate a ricerche straordinarie;
 per £. 163.261.590 assegnazioni da altri Enti del settore pubblico (CNR, R. Lazio, ecc);
 per £. 1.036.525.672 entrate derivanti da prestazioni di servizi eseguite dall'Istituto per conto di organismi pubblici e privati;
 per £. 14.930.706 proventi patrimoniali dovuti all'utilizzo di alloggi siti presso la Sede Centrale;
 per £. 34.468.679 dal rimborso da parte della SISS Società Italiana Scienza del Suolo di oneri sostenuti dall'Istituto a seguito dell'organizzazione di un Convegno.

Le entrate in c/capitale riguardano invece, per £. 167.580.059 il ricorso ad una anticipazione di cassa concessa dall'Istituto Cassiere Monte dei Paschi di Siena, che pareggia con il corrispondente capitolo di spese e per £. 14.300.000 il prelevamento dal fondo per il trattamento di fine rapporto di lavoro del personale dell'Ente, per soddisfare la richiesta di un'anticipazione sulla liquidazione di un dipendente.

Passando poi all'esame delle spese correnti, pari a £. 3.178.584.926, tenuto conto della loro destinazione, risultano così distinte:

spese per gli organi istituzionali	£	56.306.784	1,77 %
oneri per il personale in servizio	"	1.782.908.853	56,09 %
acquisto di beni di consumo e servizi	"	10.000 579.500	34,37 %
oneri per prestazioni istituzionali	"	107.712.500	3,39 %
oneri finanziari	"	1.186.712	0,04 %
oneri tributari	"	137.890.577	4,34 %
	£.	3.178.584.926	100,00%

Dette spese sono in totale inferiori di £. 478.678.235 a quelle accertate alla chiusura dell'esercizio precedente e il decremento risulta connesso alle seguenti variazioni.

Minori spese per:

Organi Istituzionali	£.	28.379.325	
Oneri per il personale in servizio	"	315.161.434	
acquisto di beni di consumo e servizi	£.	75.133.769	
oneri finanziari	"	527.456	
oneri tributari	"	70.063.751	= £. 489.265.735

Maggiori spese per:

oneri per prestazioni istituzionali	"	10.587.500	
	£.	478.678.235	

Le suddette minori spese correnti afferiscono soprattutto a minori oneri su stipendi ed altri assegni fissi al personale assunto a tempo determinato, in relazione ad un contenimento delle assunzioni a tempo determinato previste nell'ambito di progetti finalizzati, conclusi nell'esercizio 1999.

Per quanto riguarda poi le minori spese per gli organi istituzionali esse si riferiscono ad un contenimento dei compensi spettanti al Commissario dell'Ente a seguito di provvedimenti legislativi.

Inoltre sono stati impegnati minori oneri per l'acquisto di beni e servizi in relazione alla obbligatorietà di limitare le spese a quelle necessarie per la conservazione dei servizi già in essere; mentre i minori (spese finanziarie e tributarie sono dovute ad una limitazione del fatturato per attività commerciali (stipula di convenzioni e svolgimento attività agricole):

Invece per ciò che attiene le maggiori spese per prestazioni istituzionali, esse si riferiscono ad un aumento, se pur minimo, di assegnazioni per borse di studio finanziate dal Ministero vigilante.

D'altro canto le spese in conto capitale impegnate in £. 435.484.633 sono diminuite per £. 302.060.959 rispetto a quelle del 1998 e il decremento è dovuto essenzialmente alla minore concessione di contribuzioni per l'acquisto di strumentazione tecnico scientifica.

Per quanto concerne la gestione di cassa, rilevasi che essa al 31 dicembre 1999 si è conclusa con un fondo pari a £. 140.108.318, minore di £. 351.541.818 rispetto a quello dell'esercizio precedente.

La situazione patrimoniale al 31 dicembre 1999 espone in sintesi i seguenti importi:

Attività	£. 17.900.984.904
Passività	<u>“ 9.998.410.318</u>
Patrimonio netto	£. 7.902.574.586

Detto netto patrimoniale risulta inferiore di £. 95.782.705 a quello accertato alla chiusura dell'esercizio precedente

e il decremento trova dimostrazione nel seguente conto economico:

Totale entrate di parte corrente	£. 3.614.798.247
Totale uscite di parte corrente	<u>“ 3.178.584.926</u>
Saldo attivo di parte corrente	£ 436.213.321
Insussistenze passive	“ 58.725.231
Quota ammortamenti 1999	£ 436.713.914
Eliminazione impianti ed altre immobilizzazioni non ammortizzate	“ 2.259.600
Quota fondo indennità anzianità	“ 17.181.389
Insussistenza attive	<u>“ 134.566.354</u>
	£. - 95.782.705

Riguardo alle insussistenze passive (£. 58.725.231) esse afferiscono a variazioni intervenute nella consistenza dei residui passivi degli esercizi pregressi e trovano riscontro nella eliminazione di impegni per i quali non esiste più la necessità del loro mantenimento in bilancio.

Per le quote di ammortamento e deperimento si rileva che esse sono state determinate come segue:

- immobili 3%
- attrezzature scientifiche 35%
- macchine agricole 9%
- automezzi, mobili e macchine d'ufficio 16%

e portate ad incremento dei relativi fondi di ammortamento iscritti nel passivo della situazione patrimoniale.

Va peraltro evidenziato che, in relazione alle disposizioni emanate dal Ministero Vigilante con circolare n. 32 del 2 agosto 1982, per le quote di ammortamento degli automezzi, mobili e macchine d'ufficio è stata adottata un'aliquota media in considerazione che i beni stessi risultano inventariati in un'unica categoria, mentre circa i beni immobili, come su indicato, è stata calcolata una quota di ammortamento pari al 3% dei valori iscritti a patrimonio.

Poi, oltre all'adeguamento annuale del fondo per il trattamento di fine rapporto di lavoro del personale dipendente per £. 17.181.389, sono da iscrivere come svalutazioni e deprezzamenti £. 2.259.600 quale eliminazione di beni non ammortizzati.

Infine le insussistenze attive (£. 134.566.354), quali variazioni intervenute nelle consistenze dei residui attivi degli esercizi pregressi riguardano come innanzitutto l'eliminazione di accertamenti afferenti contribuzioni che, a seguito di economie di spesa nella loro realizzazione non verranno più incassati.

Il Collegio si esprime poi sullo stato dei lavori della ricognizione dei beni mobili ed immobili; per quanto riguarda i beni immobili essa è stata effettuata e richiede solo l'aggiornamento dei dati catastali e la quadratura con le situazioni contabili e patrimoniali; per quanto attiene i beni mobili, la Commissione sta procedendo incisivamente al lavoro di ricognizione presso la Sede Centrale.

Ciò stante, il Collegio, premesso che:

- 1) nel corso dell'esercizio ha effettuato le revisioni di competenza e che la gestione è stata condotta in maniera conforme alle vigenti disposizioni ed istruzioni;
- 2) i dati esposti nel conto consuntivo, trovano riscontro nelle scritture contabili;
- 3) le quote degli ammortamenti e deperimenti sono calcolate in ragione delle consistenze risultanti dagli attuali inventari;
- 4) il fondo per il trattamento di fine rapporto di lavoro del personale risulta adeguato alle esigenze dell'Istituto,

nel raccomandare la definizione della ricognizione dei beni mobili ed immobili, la cui attuazione consentirà l'esatta determinazione informatizzata delle consistenze patrimoniali dell'Istituto, esprime per quanto di competenza avviso favorevole all'approvazione del conto consuntivo medesimo.

Il Collegio raccomanda infine all'Istituto di voler rispettare, per il futuro, i termini di legge presentando il Conto consuntivo in tempo utile per essere approvato entro il giorno 30 del mese di aprile.

Si passa quindi all'esame del III elenco di variazioni al Bilancio di Previsione 2000, che viene sottoposto all'approvazione del Commissario, Prof. Giovanni Toderi. Pertanto, dopo aver preso visione della documentazione, viene elaborata seguente:

**Relazione del Collegio dei Revisori dei Conti
sul III elenco di variazioni al bilancio di previsione 2000**

Il terzo elenco di variazioni al bilancio di previsione 2000 si sintetizza nei seguenti importi:

Bilancio di competenza

VARIAZIONI POSITIVE

maggior avanzo di amministrazione	L.	259.736.139
maggiori entrate correnti	"	302.800.000
maggiori entrate per partite di giro	"	144.671.960
minori spese correnti	"	42.100.000
TOTALE	"	749.308.099
		=====

VARIAZIONI NEGATIVE

maggiori spese correnti	L.	592.991.593
maggiori spese in conto capitale	"	11.644.546
maggiori spese per partite di giro	"	144.671.960
TOTALE	"	749.308.099
		=====

Dall'esame analitico del quadro sopra rappresentato, le variazioni positive riguardano:

- l'accertamento del maggior avanzo di amministrazione per £. 259.736.139 risultante dal conto consuntivo 1999, rispetto all'importo a suo tempo previsto di £. 2.663.934.380. Tale incremento afferisce l'ulteriore avanzo derivante da progetti di ricerca straordinari (£. 253.034.777) e da ricerche ordinarie e funzionamento (£. 6.701.362);
- gli ulteriori finanziamenti ottenuti dal Ministero vigilante e da enti del settore pubblico e privato nonché da altri proventi come di seguito elencati:
 - £. 360.000.000, il contributo relativo al quarto anno della Convenzione CON.ECO.FOR, stipulata tra il Ministero delle Politiche Agricole e Forestali - Direz. Gen. delle Risorse Forestali, Montane e Idriche e l'Istituto, prevedente l'accertamento del finanziamento, in parte tra le entrate correnti (£. 224.000.000) in parte tra le partite di giro (£. 136.000.000) per l'acquisto di beni mobili la cui proprietà rimarrà del Ministero vigilante;
 - £. 6.800.000 IVA compresa, le prestazioni di servizi, ricomprese nell'ambito dei compiti istituzionali dell'Ente, rese, per £. 1.800.000, alla Cooperativa Floricoltori "Riviera dei Fiori", per alcune analisi fogliari e del terreno, e per £. 5.000.000 alla Regione Lazio, per attività divulgative di risultati e ricerche, condotte nel tempo dall'Istituto e aventi ricaduta sulla realtà agricola regionale;

- £. 42.000.000 IVA 20% compresa, il rinnovo della Convenzione con la Federchimica Assoconcimi a suo tempo approvata dal Ministero vigilante;
- £. 30.000.000 IVA di legge inclusa, la Convenzione con l'Agenzia Regionale Protezione Ambiente (A.R.P.A.) deliberata dal Commissario dell'Ente e approvata dal superiore dicastero in data 10.3.2000.

Tra le variazioni positive è iscritta la quota di £. 144.671.960 quale maggiore accertamento tra le entrate per partite di giro che pareggia con le spese della stessa natura ed afferente per £. 136.000.000 il predetto rinnovo della Convenzione con la Direzione Generale delle Risorse Forestali Montane e Idriche e per £. 8.671.960 il riaccertamento dell'avanzo di gestione afferente della medesima Convenzione.

Infine le minori spese correnti per £. 42.100.000 riguardano:

- per £. 37.800.000 IVA 20% compresa, l'utilizzo di parte della quota accantonata sul fondo di riserva e relativa al secondo anno di attività della Convenzione ILSA a suo tempo approvata dall'organo vigilante;
- per £. 4.300.000 il trasferimento dell'avanzo di gestione afferente la Convenzione con la Regione Abruzzo nell'ambito del bilancio ordinario dell'Ente, per l'acquisto di prodotti e materiale vario di laboratorio.

Per quanto riguarda poi le variazioni negative, notasi che esse concernono in parte la distribuzione del maggior avanzo di amministrazione accertato al 31.12.1999, ed in parte le ulteriori spese afferenti le realizzazioni delle nuove ricerche programmate. Pertanto i maggiori oneri connessi alla parte corrente in £. 592.991.593 sono:

- per £. 713.660 le spese per il Comitato Scientifico di cui al progetto MIPAF "Agricoltura Biologica - Sostegno";
- per £. 217.937.208 gli oneri per il personale assunto a tempo determinato per la realizzazione delle ricerche programmate;
- per £. 78.858.966 le missioni sia all'interno che all'estero da svolgere soprattutto nell'ambito dei progetti di ricerca straordinaria;
- per £. 13.166.670 i corsi di formazione del personale dell'Ente;
- per £. 187.832.569 l'acquisto di beni e servizi in particolare quelli previsti per la gestione e la realizzazione delle ricerche straordinarie e le spese connesse all'adeguamento di alcuni ambienti secondo la normativa vigente;
- £. 1.000.500 l'adeguamento per le quote per la liquidazione di ratei relativi alle borse di studio;
- £. 41.972.210 i versamenti IVA afferenti alla emissione di fatture per le suddette ricerche convenzionate;
- £. 51.809.810 gli accertamenti su fondi di riserva di quote relative a progetti la cui ricerca si estenderà anche nel corso dell'esercizio successivo.

Infine le maggiori spese in conto capitale in £. 11.644.546 afferiscono in parte ad oneri per la ristrutturazione della sede di Gorizia ed in parte a piccoli acquisti di beni da inventariare.


Premesso quanto sopra, considerato che:

1. le spese di personale sono strettamente correlate alle effettive esigenze della ricerca e, peraltro, riferibili a rinnovi di contratti già esistenti nel pregresso esercizio;
2. le ulteriori maggiori uscite sono determinate da effettive esigenze della gestione e trovano riscontro in un sicuro affidamento delle entrate;
3. l'equilibrio del bilancio 2000 non risulta alterato;
4. le conseguenti variazioni alle previsioni di cassa risultano debitamente correlate ai presunti tempi di riscossione di pagamento.


il Collegio dei Revisori dei Conti esprime, per quanto di competenza, avviso favorevole all'approvazione delle variazioni medesime.

IL COLLEGIO DEI REVISORI DEI CONTI

Dr. Franciscantonio D'AGOSTINI



Dr.ssa Alba PERROTTI



Dr.ssa Maria LUCHETTA

ASSERVIR GIUSTIFICAZIONE

BILANCIO CONSUNTIVO

XIV LEGISLATURA - DISEGNI DI LEGGE E RELAZIONI - DOCUMENTI

RENDICONTO FINANZIARIO DELL'ESERCIZIO 1999 PARTE I ENTRATE

CODICE	DESCRIZIONE	COMPETENZA											
		PREVISIONI			SOMME ACCERTATE			DIFFERENZE RISPETTO ALLE PREVISIONI					
		INIZIALI	VARIAZIONI IN AUMENTO	IN DIMINUIZIONE	DEFINITIVE	RISCOSE	RIMASTE DA RISCOUERE	TOTALI ACCERTATI	IN +	IN -			
4	5 (7-4)	6 (4-7)	7 (4+5-6)	8	9 (10-8)	10 (8+9)	11 (10-7)	12 (7-10)					
	- Avanzo di Amministrazione	2.178.307.190	638.595.705		2.816.902.895								
	TITOLO 1 - ENTRATE CONTRIBUTIVE												
	Cat. 1 - CATEGORIA I - ALIQ. CONTRIB. A CARICO DATORE LAVORO E/O ISCRITTI												
	Cat. 2 - CATEGORIA II - QUOTE PARTECIPAZIONE ISCRITTI ALL'ONERE SPECIFICHE GESTIONI												
	TITOLO 2 - ENTRATE TRASFERIMENTI CORRENTI												
	Cat. 3 - CATEGORIA III - TRASFERIMENTI DALLO STATO												
20301*	- Contributo Mipa - Microrganismi di interesse agrario industriale	66.330.000			66.330.000	33.165.000			33.165.000		66.330.000		
203010	- Contributo ordinario funzionamento	1.270.000.000	235.881.600		1.505.881.600	1.505.881.600			1.505.881.600		1.505.881.600		
203011	- Contributo Analisi di revisione												
203013	- D.M. 347/7240/91 Stress biotici e antibiotici												
203014	- Legge 8/1/86 n. 752 Studio indicatori impatto ambientale												
203016	- Contributo trasformazione cabina elettrica												
203017	- Contributo Prisca												
203019	- Partecipazione attività di Normazione Internazionale		338.000.000		338.000.000	338.000.000			338.000.000		338.000.000		
203018	- Conferimento borse di studio												
20301C	- Contributo formul. commissione Buona Pratica Agricola												
20301E	- Contributo MIPAF - Piante ornamentali		24.750.000		24.750.000	12.375.000			12.375.000		24.750.000		
20301L	- Progetto Mipa - Atlas												
20301P	- Progetto finalizzato MIPAF - PANSA		386.100.000		386.100.000	193.050.000			193.050.000		386.100.000		
20301Q	- Rifacimento impianto Gas Metano												
20301S	- Contributo Mipa- Agricoltura Biologica sostegno												
20301U	- Siaspa atti convegno SISS												
20301V	- MIPAF - Fertilizzanti in Agricoltura Biologica		44.000.000		44.000.000	22.000.000			22.000.000		44.000.000		

PER COPERTURA A DOCUMENTI

XIV LEGISLATURA - DISEGNI DI LEGGE E RELAZIONI - DOCUMENTI

RENDICONTO FINANZIARIO DELL'ESERCIZIO 1999
ENTRATE

CAPITOLO	GESTIONE DEI RESIDUI ATTIVI					GESTIONE DI CASSA					TOTALE DEI RESIDUI ATTIVI AL TERMINE DELL'ESERCIZIO
	RESIDUI ALL'INIZIO DELL'ESERCIZIO	RISCOSSI	RIMASTI DA RISCOUTERE	TOTALI	VARIAZIONI		PREVISIONI	RISCOSSIONI	DIFFERENZE RISPETTO ALLE PREVISIONI		
					IN +	IN -			IN +	IN -	
CODICE	13	14	15 (16-14)	16 (14+15)	17 (16-13)	18 (13-16)	19	20	21 (20-19)	22 (19-20)	23 (9+15)
III. 1											
III. 2											
20301*							66.330.000	33.165.000		33.165.000	33.165.000
203010							1.505.881.600	1.505.881.600			
203011											
203013	119.542.500	117.778.750		117.778.750		1.763.750	119.542.500	117.778.750		1.763.750	41.850.000
203014	41.850.000		41.850.000				41.850.000				41.850.000
203016	121.403.815	121.403.810		121.403.810		5	121.403.815	121.403.810			5
203017	9.900.000		9.900.000				9.900.000				9.900.000
203019	34.200.000		34.200.000				203.200.000				203.200.000
203018	349.500.000	206.800.000	142.700.000	349.500.000			150.000.000	206.800.000	56.800.000		142.700.000
20301C											
20301E	30.976.600	30.976.600		30.976.600			43.351.600	43.351.600			12.375.000
20301L	162.000.000		162.000.000				162.000.000				162.000.000
20301P	1.262.292.670	67.906.600	1.194.386.070	1.262.292.670			1.305.342.670	260.956.600		1.044.386.070	1.307.436.070
20301Q	39.900.120		39.900.120				39.900.120				39.900.120
20301S	172.260.000		172.260.000				172.260.000				172.260.000
20301R	7.650.000	7.350.000	44.550.000	7.650.000		450.000	7.650.000	7.350.000		450.000	8.100.000
20301V	44.550.000		44.550.000				56.825.000	22.275.000		34.550.000	56.825.000

XIV LEGISLATURA - DISEGNI DI LEGGE E RELAZIONI - DOCUMENTI

PARTE I

RENDICONTO FINANZIARIO DELL'ESERCIZIO 1999

4/05/00

CODICE	DESCRIZIONE	C A P I T O L O										D I F F E R E N Z E		
		P R E V I S I O N I			S O M M E			A C C E R T A T E			R I S P E T T O			
		INIZIALI	IN AUMENTO	IN DIMINUIZIONE	DEFINITIVE	RISCOSSE	RIMASTE DA RISCUOTERE	TOTALI ACCERTATI	IN +	IN -				
4	5 (7-4)	6 (4-7)	7 (4+5-6)	8	9 (10-8)	10 (9+9)	11 (10-7)	12 (7-10)						
20301Y	- Realizzazione di pubblicazioni relative ai modelli di analisi del suolo e delle acque - Totale Categoria 3 - Cat. 4 - CATEGORIA IV - TRASFERIMENTI DALLE REGIONI	1.336.330.000	1.029.281.600		2.365.611.600	1.765.746.600	598.865.000	2.365.611.600						
	Cat. 5 - CATEGORIA V - TRASFERIMENTI DA COMUNE A PROVINCE													
	Cat. 6 - CATEGORIA VI - TRASFERIMENTI DA ALTRI ENTI DEL SETTORE PUBBLICO E PRIVATO - Convenzione Regione Lazio Agric.Biol. 2		64.064.000		64.064.000	9.906.400	54.157.600	64.064.000						
20601I	- Contributi da Enti Pubblici e Privati		23.471.700		23.471.700	24.197.590	24.197.590	725.890						
20601K	- Contributo Regione Lazio A.B. sovesci													
20601H	- Convenzione Comunità Europea													
206010	- Contributo CHR													
20601a	- CHR - Settore Ambienti Progetti 777 - 778													
20601ç	- Collaborazione Istituto Zootecnica													
20601i	- Progetto Mipa - PQM Agrumicoltura		75.000.000		75.000.000	7.246.000	67.754.000	75.000.000						
	- Totale Categoria 6 - - TOTALE TITOLO 2 -	1.336.330.000	1.191.817.300		2.528.147.300	1.808.096.590	720.776.600	2.528.873.190	725.890					
	TITOLO 3 - TITOLO III - ALTRE ENTRATE													
307010	Cat. 7 - CATEGORIA VII - ENTRATA DA VENDITA DI BENI E DA PRESTAZIONI DI SERVIZI													
	- Ricavi da vendita pubblicazioni													
30702	- Convenzione SAGIT		72.000.000		72.000.000	36.000.000	36.000.000	72.000.000						
30702a	- Convenzione ILSA		126.000.000		126.000.000	50.400.000	75.600.000	126.000.000						
30702b	- Convenzione Agrital - reflui		80.000.000		80.000.000	80.000.000	80.000.000	80.000.000						
307020	- Proventi da prestazione di servizi		32.940.000		32.940.000	32.940.000	32.940.000	32.940.000						
307022	- Convenzione (OMEGSEDI)													
307029	- Incremento produttività													



PER OGNI CATEGORIA
L. 2000/99

XIV LEGISLATURA - DISEGNI DI LEGGE E RELAZIONI - DOCUMENTI

RENDICONTO FINANZIARIO DELL'ESERCIZIO 1999

CAPITOLO CODICE	GESTIONE DEI RESIDUI				GESTIONE DI CASSA				TOTALE DEI RESIDUI ATTIVI AL TERMINE DELL'ESERCIZIO	
	RESIDUI ALL'INIZIO DELL'ESERCIZIO	RISCOSSI	RIMASTI DA RISCUOTERE	TOTALI	VARIAZIONI		RISCOSSIONI	DIFFERENZE RISPETTO ALLE PREVISIONI		
					IN +	IN -				
13	14	15 (16-14)	16 (14+15)	17 (16-13)	18 (13-16)	19	20	21 (20-19)	22 (19-20)	23 (19+15)
20301Y	80.275.000		80.275.000	80.275.000		80.275.000			80.275.000	80.275.000
Tot. Cat. 3	2.476.450.705	552.215.760	1.922.021.190	2.474.236.950	1.913.755	4.095.562.305	2.318.962.360	56.800.000	1.833.399.945	2.520.886.190
20601I						32.064.000	9.906.400		22.157.600	54.157.600
206010						23.471.700	24.197.590	725.890		
20601K	210.788.200	109.864.624	100.923.576	210.788.200		210.788.200	109.864.624	X	100.923.576	100.923.576
20601H						5.000.000			5.000.000	5.000.000
206010	5.000.000		5.000.000	5.000.000		5.000.000				
206013	32.000.000		32.000.000	32.000.000		32.000.000				
206015	22.275.000		22.275.000	22.275.000		11.275.000	22.275.000	11.000.000		
206011						35.000.000	7.245.000		27.754.000	67.754.000
Tot. Cat. 6	270.053.200	164.139.624	105.923.576	270.053.200		349.599.900	205.489.614	11.725.890	155.835.176	227.835.176
TOT. III. 2	2.746.213.905	716.355.384	2.027.944.766	2.744.300.150	1.913.755	4.445.161.205	2.524.451.974	68.525.890	1.999.235.121	2.748.721.366
III. 3										
307010										
30702*						36.000.000	36.000.000			36.000.000
30702Y						46.670.000	50.400.000	3.730.000		75.600.000
307023						40.000.000			40.000.000	80.000.000
307020						33.840.000	22.840.000			
307022	174.000.000		154.000.000	154.000.000		154.000.000			154.000.000	154.000.000
307029										
										PER COPRIA...

PER COPRIA...
A. COLLETTI

XIV LEGISLATURA - DISEGNI DI LEGGE E RELAZIONI - DOCUMENTI

RENDICONTO FINANZIARIO DELL'ESERCIZIO 1999 PARTE I
ENTRATE

CODICE	DESCRIZIONE	GESTIONE DI COMPENSA										DIFFERENZE RISPETTO ALLE PREVISIONI	
		INITIALI	VARIAZIONI		DEFINITIVE	SOMME ACCERTATE			RISPEZZO ALLE PREVISIONI				
			IN AUMENTO	IN DIMINUIZIONE		RISOSSE	RIMASTE DA RISCOUERE	TOTALI ACCERTATI	IN +	IN -			
4	5 (7-4)	6 (4-7)	7 (4+5-4)	8	9 (10-8)	10 (8+9)	11 (10-7)	12 (7-10)					
30702?	- Convenzione Prog. Giubileo		20.000.000		20.000.000	✓	20.000.000		20.000.000				
30702C	- Convenzione ASPH - Gorizia		48.556.000		48.556.000	✓	48.571.000		48.571.000		15.000		
30702D	- Convenzione Regione Abruzzo ✓												
30702F	- Convenzione Federchaica Assocconci	42.000.000			42.000.000	✓	42.000.000		42.000.000				
30702B	- Convenzione Hydro - Oslo		54.000.000		54.000.000	✓	36.000.000		18.000.000		54.000.000		
30702H	- Convenzione (Cee - Foreste)												
30702I	- Convenzione (CON.ECO.FOR.) ✓		227.000.000		227.000.000		173.805.450		53.194.550		227.000.000		
30702J	- CIBA SPECIALITY												
30702R	- Convenzione Regione Lazio - divulgazione												
30702T	- Convenzione ENEL		6.000.000		6.000.000	✓	6.000.000		6.000.000				
30702M	- Convenzione SIA		92.400.000		92.400.000		46.200.000		46.200.000		92.400.000		
30702X	- Analisi fogliare		140.000.000		140.000.000		26.400.000		113.600.000		140.000.000		
30702Z	- Convenzione S.C.A.N.		36.000.000		36.000.000		10.197.000		25.803.000		36.000.000		
30702è	- Convenzione Chiaiberg												
30702à	- Convenzione Agrico												
30702à	- Convenzione Regione Lazio - divulgazione 2 ✓												
30702è	- Convenzione ARPA												
307030	- Realizzi cessione materiale fuori uso ✓												
307040	- Ricavi vendita prodotti		42.735.525		42.735.525		32.258.195		4.456.537		39.241.672		3.820.853
30704A	- Ricavi vendita prodotti (Azienda Tar Mancina) ✓		12.300.000		12.300.000		18.000.000		1.300.000		19.300.000		7.500.000
307050	- Altri proventi ✓	42.000.000	909.704.595		4.032.731.595		559.674.595		473.954.000		4.032.510.000		7.500.000
	Cat. 9 - CATEGORIA VIII - REDDITI E PROVENTI PATRIMONIALI												3.820.853

FR. COZZI

XIV LEGISLATURA - DISEGNI DI LEGGE E RELAZIONI - DOCUMENTI

RENDICONTO FINANZIARIO DELL'ESERCIZIO 1999
ENTRATE

CAPITOLO	GESTIONE DEI RESIDUI ATTIVI					GESTIONE DI CASSA					TOTALE DEI RESIDUI ATTIVI AL TERMINE DELL'ESERCIZIO
	RESIDUI ALL'INIZIO DELL'ESERCIZIO	RISCOSSI	RIMASTI DA RISCOUTERE	VARIAZIONI		TOTALI	PREVISIONI	RISCOSSIONI	DIFFERENZE RISPETTO ALLE PREVISIONI		
				IN +	IN -				IN +	IN -	
CODICE	13	14	15 (16-14)	16 (14+15)	17 (16-13)	18 (13-16)	19	20	21 (20-19)	22 (19-20)	23 (9+15)
307027							20.000.000			20.000.000	20.000.000
30702C							48.556.000	48.571.000	15.000		
30702D	10.505.000	10.495.000		10.495.000		10.000	10.505.000	10.495.000		10.000	
30702F							42.000.000	42.000.000			
30702G	44.243.872	40.920.800		40.920.800		3.323.072	78.243.872	76.920.800		1.323.072	18.000.000
30702H	136.398.470		136.398.470	136.398.470			136.398.470			136.398.470	136.398.470
30702I	181.640.000	150.635.640		150.635.640		31.004.360	408.640.000	324.441.090		84.198.910	53.194.550
30702J	12.000.000	12.000.000		12.000.000			12.000.000	12.000.000			
30702R	54.000.000	54.000.000		54.000.000			54.000.000	54.000.000			
30702T							16.800.000	6.000.000		10.800.000	10.800.000
30702W	16.800.000	6.000.000	10.800.000	16.800.000			83.600.000	6.000.000		83.600.000	83.600.000
30702X	83.600.000		83.600.000	83.600.000			12.000.000	12.000.000			
30702Z	12.000.000	12.000.000		12.000.000			12.000.000	12.000.000			
30702è							6.000.000	6.000.000			
30702b							62.400.000	46.200.000		16.200.000	45.200.000
30702a							70.000.000	26.400.000		43.600.000	113.600.000
30702z							21.600.000	10.197.000		11.403.000	25.803.000
307030											
307040	15.840.000		15.840.000	15.840.000			15.840.000			15.840.000	15.840.000
30704A	10.819.200	10.819.200		10.819.200			43.554.795	43.077.235		477.560	5.554.537
307050							12.200.000	18.000.000	5.800.000		1.200.000
Tot. Cat. 7	731.946.542	296.879.540	400.338.470	597.599.140		34.327.400	1.454.343.337	756.542.275	9.545.000	407.969.344	977.492.857

PER COPY
 AL CREDITO

XIV LEGISLATURA - DISEGNI DI LEGGE E RELAZIONI - DOCUMENTI

RENDICONTO FINANZIARIO DELL'ESERCIZIO 1999 PARTE I
ENTRATE

CODICE	DESCRIZIONE	G E S T I O N E D I C O M P E T E N Z A										D I F F E R E N Z E R I S P E T T O A L L E P R E V I S I O N I	
		P R E V I S I O N I		S O M M E A C C E R T A T E				D I F F E R E N Z E R I S P E T T O A L L E P R E V I S I O N I		T O T A L I A C C E R T A T I	I N +	I N -	
		INIZIALI	V A R I A Z I O N I	DEFINITIVE	RISOSSE	RIMASTE DA RISCOUTERE	9 (10-8)	10 (8+9)	11 (10-7)				12 (7-10)
4	5 (7-4)	6 (4-7)	7 (4+5-6)	8	9 (10-8)	10 (8+9)	11 (10-7)	12 (7-10)					
308010	- Affitto immobili	14.000.000			14.000.000	13.875.747	14.930.706	930.706					
308020	- Interessi attivi su mutui depositi e c/correnti												
	- Totale Categoria 8 -												
Cat. 9	- CATEGORIA IX - POSTE CORRETTIVE E COMPENSATIVE DI SPESE CORRENTI	14.000.000			14.000.000	13.875.747	14.930.706	930.706					
309010	- Recupero e rimborsi diversi	7.200.000	1.000.000		8.200.000	31.204.011	31.468.679	23.268.679					
309020	- Indennizzi di assicurazioni		2.000.000		2.000.000	3.000.000	3.000.000	1.000.000					
	- Totale Categoria 9 -												
Cat. 10	- CATEGORIA X - ENTRATE NON CLASSIFICABILI IN ALTRE VOCI	7.200.000	3.000.000		10.200.000	34.204.011	34.468.679	24.268.679					
310010	- Entrate eventuali												
	- TOTALE TITOLO 3 -												
TITOLO 4	- TITOLO IV - ENTRATE ALIENAZIONE BENI PATRIMONIALI E RISCOSSIONE CREDITI	63.200.000	993.731.525		1.056.931.525	607.751.343	1.085.925.057	32.814.395				3.820.853	
Cat. 11	- CATEGORIA XI - ALIENAZIONE DI MOBILI E DIRITTI REALI												
411010	- Alienazione terreni												
411020	- Alienazione edifici												
411030	- Cessione di diritti reali												
411040	- Realizzi diversi												
	- CATEGORIA XII - ALIENAZIONE IMMOBILIZZAZIONE TECNICHE												
412010	- Alienazione mobili, arredi e macchine ufficio												
412020	- Alienazione autoveicoli												
412030	- Alienazione strumenti scientifici												
412040	- Alienazione macchine e attrezzature agricole												
	- CATEGORIA XIII - REALIZZO DI VALORI IMMOBILIARI												
Cat. 13	- CATEGORIA XIII - REALIZZO DI VALORI IMMOBILIARI												
Cat. 14	- CATEGORIA XIV - RISCOSSIONE DI CREDITI												
414010	- Prelavamento di depositi bancari												

PER CONTROLLARE IL QUANTITATIVO

XIV LEGISLATURA - DISEGNI DI LEGGE E RELAZIONI - DOCUMENTI

RENDICONTO FINANZIARIO DELL'ESERCIZIO 1999
ENTRATE

CAPITOLO CODICE	G E S T I O N E D E I R E S I D U I				A T T I V I		G E S T I O N E D I C A S S A				TOTALE DEI RESIDUI ATTIVI AL TERMINE DELL'ESERCIZIO
	RESIDUI ALL'INIZIO DELL'ESERCIZIO	RISCOSSI	RIMASTI DA RISCUOTERE	TOTALI	V A R I A Z I O N I		PREVISIONI	RISCOSSIONI	D I F F E R E N Z E R I S P E T T O A L L E P R E V I S I O N I		
					IN +	IN -			IN +	IN -	
13	14	15 (16-14)	16 (14+15)	17 (16-13)	18 (13-16)	19	20	21 (20-19)	22 (19-20)	23 (9+15)	
308010	2.615.079	200.000	2.415.079	2.615.079		16.615.079	14.075.747		2.539.332	3.470.038	
308020	62.682	62.682		62.682		62.682	62.682				
Tot. Cat. 8	2.677.761	262.682	2.415.079	2.677.761		16.677.761	14.138.429		2.539.332	3.470.038	
309010	113.500	96.000		96.000	17.500	8.313.500	31.300.011	22.986.511		264.668	
309020						2.000.000	3.000.000	1.000.000			
Tot. Cat. 9	113.500	96.000		96.000	17.500	10.313.500	34.300.011	23.986.511		264.668	
310010											
TOT. III. 3	734.637.803	297.229.322	403.053.549	700.282.871	34.354.932	1.491.899.328	904.990.665	33.531.511	620.390.174	881.227.263	
III. 4											
411010											
411020											
411030											
411040											
412010											
412020											
412030											
412040											
414010											

PER COSTRUIRE
IL BILANCIO

XIV LEGISLATURA - DISEGNI DI LEGGE E RELAZIONI - DOCUMENTI

4/05/00 RENDICONTO FINANZIARIO DELL'ESERCIZIO 1999 ENTRATE PARTE I

CODICE	DESCRIZIONE	GESTIONE DI COMPETENZA										DIFFERENZE RISPETTO ALLE PREVISIONI		
		PREVISIONI				SOMME ACCERTATE			ACCERTATE			IN +	IN -	
		INIZIALI	VARIAZIONI		DEFINITIVE	RISORSE	RIMASTE DA RISCOUERE	TOTALI ACCERTATI	RISORSE					
4	5 (7-4)	6 (4-7)	7 (4+5-6)	8	9 (10-8)	10 (8+9)	11 (10-7)	12 (7-10)						
414020	- Ritiro di depositi e cauzione presso terzi													
414030	- Riscossione crediti diversi													
414040	- Prelevamento dal fondo di fine rapporto di lavoro													
414050	- Anticipazione Istituto Tesoriere													
	- Totale Categoria 14 -	14.300.000			14.300.000	14.300.000			14.300.000		14.300.000			132.419.941
	- TOTALE TITOLO 4 -	300.000.000			300.000.000	300.000.000			167.500.059		167.500.059			132.419.941
	TITOLO 5 - ENTRATE DA TRASFERIMENTI IN CONTO CAPITALI	314.300.000			314.300.000	314.300.000			181.880.059		181.880.059			132.419.941
	Cat. 15 - CATEGORIA XV - TRASFERIMENTI DALLO STATO	314.300.000			314.300.000	314.300.000			181.880.059		181.880.059			132.419.941
515010	- Acquisto strumentazione tecnico scientifica													
515011	- Acquisto strumentazione (Analisi di Revisione)													
515015	- Riparazione Serra													
515018	- Interventi straordinari alle strutture													
515019	- Manutenzione straordinaria tetto Garizza													
	- Totale Categoria 15 -													
	Cat. 16 - CATEGORIA XVI - TRASFERIMENTO DELLE REGIONI													
516010	- Contributo Regione Piemonte per recupero collezione e storica Garrier Velletri													
	- Totale Categoria 16 -													
	Cat. 17 - CATEGORIA XVII - TRASFERIMENTI DA PROVINCE A COMUNI													
	Cat. 18 - CATEGORIA XVIII - TRASFERIMENTI DA ALTRI ENTI SETTORE PUBBLICO E PRIVATO													
	- TOTALE TITOLO 5 -													
	TITOLO 6 - TITOLO VI - ACCENSIONE DI PRESTITI													
	Cat. 19 - CATEGORIA XIX - ASSUNZIONE DI MUTUI													
	Cat. 20 - CATEGORIA XX - ASSUNZIONE ALTRI DEBITI FINANZ.													
	Cat. 21 - CATEGORIA XXI - EMISSIONE DI GARANIZIONE													
	TITOLO 7 - TITOLO VII - ENTRATE ALIENI NATURA DI PARTE DI													

PERCORSO
IL CANTIERE

M

XIV LEGISLATURA - DISEGNI DI LEGGE E RELAZIONI - DOCUMENTI

RENDICONTO FINANZIARIO DELL'ESERCIZIO 1999
INTERSTATE

CAPITOLI	G E S T I O N E D E I R E S I D U I A T T I V I				G E S T I O N E D I C A S S A				TOTALE DEI RESIDUI ATTIVI AL TERMINE DELL'ESERCIZIO		
	RESIDUI ALL'INIZIO DELL'ESERCIZIO	RISCOSSI	RIMASTI DA RISCOUTERE	TOTALI	V A R I A Z I O N I		RISPOSTI	D I F F E R E N Z E R I S P E T T O A L L E P R E V I S I O N I			
					IN +	IN -		IN +		IN -	
COOICE	13	14	15 (16-14)	15 (14+15)	17 (16-13)	18 (13-16)	19	20	21 (20-19)	22 (19-20)	23 (9+15)
414020											
414030							14.300.000	14.300.000			
414040							300.000.000	167.580.059		132.419.941	
414050							314.300.000	181.880.059		132.419.941	
Tot. Cat. 14							314.300.000	181.880.059		132.419.941	
TOT. III. 4							314.300.000	181.880.059		132.419.941	
III. 5											
515010	28.493.260		28.493.260	28.493.260			28.493.260	28.493.260		28.493.260	28.493.260
515011	344.850.000		344.850.000	344.850.000			344.850.000	344.850.000		344.850.000	344.850.000
515015	61.726.500	61.726.500		61.726.500			61.726.500	61.726.500		61.726.500	
515018	12.211.150		12.211.150	12.211.150			12.211.150	12.211.150		12.211.150	12.211.150
51501H	39.600.000		39.600.000	39.600.000			39.600.000	39.600.000		39.600.000	39.600.000
Tot. Cat. 15	486.880.910	61.726.500	425.154.410	486.880.910			486.880.910	61.726.500		425.154.410	425.154.410
516010	10.000.000		10.000.000	10.000.000			10.000.000	10.000.000		10.000.000	10.000.000
Tot. Cat. 16	10.000.000		10.000.000	10.000.000			10.000.000	10.000.000		10.000.000	10.000.000
TOT. III. 5	496.880.910	61.726.500	435.154.410	496.880.910			496.880.910	61.726.500		435.154.410	435.154.410
III. 6											
III. 7											

PER CUI
 IL COMITATO

XIV LEGISLATURA - DISEGNI DI LEGGE E RELAZIONI - DOCUMENTI

RENDICONTO FINANZIARIO DELL'ESERCIZIO 1999
ENTRATE

CODICE	DESCRIZIONE	GESTIONE DI COMPETEZA						DIFFERENZE RISPETTO ALLE PREVISIONI		
		PREVISIONI		SOMME ACCERTATE		RISOSSE	RIMASTE DA RISCOUERE	TOTALI ACCERTATI	IN +	IN -
		INIZIALI	IN AUMENTO IN DIMINUIZIONE	DEFINITIVE	DEFINITIVE					
		4	5 (7-4)	6 (4-7)	7 (4+5-6)	8	9 (10-8)	10 (8+9)	11 (10-7)	12 (7-10)
	Cat. 22 - CATEGORIA XXII - PARTITE DI GIRO									
722010	- Ritenute erariali	150.000.000			150.000.000	264.126.857		264.126.857	114.126.857	
722020	- Ritenute Previdenziali ed assistenziali	88.000.000			88.000.000	104.279.840		104.279.840	18.279.840	
722030	- Ritenute diverse									
722040	- Trattenute per conto terzi									
722051	- Rimborso (Agric. Biop. 2)		35.000.000		35.000.000	3.521.498	16.571.662	20.093.160	9.906.840	35.000.000
722050	- Rimborso per somme pagate per conto terzi	30.000.000			30.000.000	3.521.498		20.093.160	9.906.840	
722051	- Rimborso somme pagate conto terzi (CON.ECD.FOR)		253.781.990		253.781.990	141.323.680		141.323.680	112.458.310	
72205K	- Rimborso Regione Lazio per Convenzione AIAB									
722060	- Partite in conto sospeso	10.000.000			10.000.000	365.981.236	27.287.476	393.268.712	383.268.712	
722070	- Recupero anticipazione fondo economato	10.000.000			10.000.000	8.000.000	2.000.000	10.000.000		
722080	- Recupero anticipazioni sez. operative periferiche									
722081	- Recupero anticipazioni S.O.P. analisi metanolo									
722090	- Recupero anticipazioni varie									
722100	- Depositi cauzionali da terzi									
722110	- Somme riscosse per conto Comitati organizzativi									
	- Totale Categoria 22 -	288.000.000	288.781.990		576.781.990	747.909.431	187.182.818	935.092.249	515.675.409	157.365.150
	- TOTALE TITOLO 7 -	288.000.000	288.781.990		576.781.990	747.909.431	187.182.818	935.092.249	515.675.409	157.365.150

XIV LEGISLATURA - DISEGNI DI LEGGE E RELAZIONI - DOCUMENTI

RENDICONTO FINANZIARIO DELL'ESERCIZIO 1999
ENTRATE

CAPITOLO	G E S T I O N E D E I R E S I D U I A T T I V I					G E S T I O N E D I C A S S A				TOTALE DEI RESIDUI ATTIVI AL TERMINE DELL'ESERCIZIO	
	RESIDUI ALL'INIZIO DELL'ESERCIZIO	RISCOSSI	RIMASTI DA RISCOUTERE	TOTALI	V A R I A Z I O N I		PREVISIONI	RISCOSSIONI	D I F F E R E N Z E R I S P E T T O A L L E P R E V I S I O N I		
					IN +	IN -			IN +		IN -
CODICE	13	14	15 (16-14)	16 (14+15)	17 (16-13)	18 (13-16)	19	20	21 (20-19)	22 (19-20)	23 (9+15)
722010							150.000.000	264.126.857	114.126.857		
722020	12.763.614	12.763.614		12.763.614			100.763.614	119.043.454	18.279.840		
722030											
722040											
722051							10.000.000			10.000.000	
722050	70.814.437	26.375.135	44.239.635	70.614.770		199.667	100.814.437	29.896.633		70.917.804	60.811.297
72205I	265.853.010	167.755.010		167.755.010		98.098.000	429.635.000	167.755.010		261.879.990	141.323.680
72205K	139.391.000	84.679.376	54.711.624	139.391.000			139.391.000	84.679.376		54.711.624	54.711.624
722060	13.742.177	13.123.223	618.954	13.742.177			23.742.177	379.104.459	355.362.282		27.906.430
722070	17.217.762	17.217.762		17.217.762			27.217.762	25.217.762		2.000.000	2.000.000
722080											
72208I											
722090											
722100											
722110											
Tot. Cat. 22	519.782.000	321.914.120	99.570.213	421.484.333		98.297.667	981.563.990	1.069.823.551	487.758.979	399.509.418	286.753.031
TOT. TIT. 7	519.782.000	321.914.120	99.570.213	421.484.333		98.297.667	981.563.990	1.069.823.551	487.758.979	399.509.418	286.753.031

XIV LEGISLATURA - DISEGNI DI LEGGE E RELAZIONI - DOCUMENTI

RENDICONTO FINANZIARIO DELL'ESERCIZIO 1999
 INTEGRALE

CAPITOLLO CODICE	GESTIONE DEI RESIDUI ATTIVI				GESTIONE DI CASSA				TOTALE DEI RESIDUI ATTIVI AL TERMINE DELL'ESERCIZIO		
	RESIDUI ALL'INIZIO DELL'ESERCIZIO	RISCOSSI	RIMASTI DA RISCUOTERE	TOTALI	VARIAZIONI		PREVISIONI	RISCOSSIONI		DIFFERENZE RISPETTO ALLE PREVISIONI	
					IN +	IN -				IN +	IN -
13	14	15 (16-14)	16 (14+15)	17 (16-13)	18 (13-16)	19	20	21 (20-19)	22 (19-20)	23 (9+15)	
RIEP. TITOLI											
- TITOLO 1 -											
- TITOLO 2 -	2.746.213.905	716.355.384	2.027.944.766	2.744.300.150	1.913.755	4.445.161.205	2.524.451.974	68.525.890	1.989.235.121	2.748.721.366	
- TITOLO 3 -	734.637.803	297.229.322	403.053.549	700.282.871	34.354.932	1.491.839.328	904.980.665	33.531.511	620.390.174	881.227.263	
- TITOLO 4 -						314.300.000	181.880.059		132.419.941		
- TITOLO 5 -	496.880.910	61.726.500	435.154.410	496.880.910		496.880.910	61.726.500		435.154.410	435.154.410	
- TITOLO 6 -											
- TITOLO 7 -	519.782.000	321.914.120	99.570.213	421.484.333	98.297.667	981.563.990	1.069.853.551	487.768.979	399.509.418	286.753.031	
TOTALE GENER.	4.497.514.618	1.397.225.326	2.965.722.938	4.362.948.264	134.566.354	7.729.745.433	4.742.862.749	589.826.380	3.576.709.064	4.351.856.070	

XIV LEGISLATURA - DISEGNI DI LEGGE E RELAZIONI - DOCUMENTI

RENDICONTO FINANZIARIO DELL'ESERCIZIO 1999
SPESSE

CODICE	DESCRIZIONE	CAPITULO										DIFFERENZE RISPETTO ALLE PREVISIONI			
		PREVISIONI		SOMME IMPEGNATE			GESTIONE					IN +	IN -		
		INITIALI	IN AUMENTO	IN DIMINUIZIONE	DEFINITIVE	PAGATE	RIMASTE DA PAGARE	TOTALI IMPEGNI	7 (4+5-6)	8	9 (10-8)			10 (8+9)	11 (10-7)
		4	5 (7-4)	6 (4-7)	7 (4+5-6)	8	9 (10-8)	10 (8+9)	11 (10-7)	12 (7-10)					
1020H	- Assunzioni impiegati agricoli (Cee - Foreste)														1.279.940
1020I	- Stipendi personale impiegatizio (COM.ECO.FOR.)		106.318.923		106.318.923	106.318.923	106.318.983	105.038.983							
1020J	- Assunzione a tempo determinato (CIBA)														
1020K	- Stipendi impiegati agricoli (Regione Lazio A.B. so vesci)	20.000.000	35.077.290		55.077.290	55.077.290	53.765.241	53.765.241							1.312.049
1020L	- Stipendi personale impiegatizio (Hipa - Atlas)	30.000.000	27.000.000		57.000.000	57.000.000	56.971.471	56.971.471							28.529
1020P	- Stipendi a tempo determinato (Hipa-Panda)	100.000.000	284.000.000	1.378.764	382.621.236	382.621.236	214.071.022	214.071.022							168.550.214
1020S	- Compensi personale impiegatizio (Hipa AB sostegno)	37.000.000	2.782.434		39.782.434	39.782.434	34.659.511	34.659.511							5.122.923
1020T	- Assunzione personale a tempo determinato (ENEL)														
1020V	- Assunzioni a tempo determinato (Hipa AB Fertilizza nti)	18.000.000	27.700.000		45.700.000	45.700.000	29.738.588	29.738.588							15.961.412
1020X	- Stipendi personale impiegatizio (Analisi fogliare)														
1020i	- Stipendi personale impiegatizio (Hipa - POM - Agru nicoltura)		42.000.000		42.000.000	42.000.000									42.000.000
1020l	- Stipendi personale impiegatizio (Agrico)		45.000.000		45.000.000	45.000.000	40.889.858	40.889.858							4.110.142
1020o	- Stipendi ed altri assegni fissi al personale del contratto agricolo e di portierato	232.000.000	7.500.000		239.500.000	239.500.000	238.776.031	238.776.031							723.969
1020z	- Straordinari (Agrital-reflui)		3.000.000	3.000.000											
10200	- Compensi lavoro straordinario	36.000.000	7.500.000		43.500.000	43.500.000	41.738.293	41.738.293							1.761.707
10202	- Straordinari (Duessecci)														
10203	- Straordinari personale (Cee - Foreste)														
10203I	- Compensi lavoro straordinario (COM.ECO.FOR.)		15.495.760	3.000.000	12.495.760	12.495.760	12.274.567	12.274.567							221.193
1020K	- Straordinario (Regione Lazio A. B. sovesci)	6.000.000		6.000.000											
1020L	- Straordinari (Hipa - Atlas)	5.000.000	1.023.554		6.023.554	6.023.554	6.023.554	6.023.554							
1020M	- Straordinari (Comunità Europea)														
1020P	- Compensi lavoro straordinario (Hipa - Panda)														
1020S	- Compensi lavoro straordinario (Hipa AB sostegno)	1.000.000	750.000		1.750.000	1.750.000	1.491.251	1.491.251							258.749

Stampa circolare e firma illeggibile.

XIV LEGISLATURA - DISEGNI DI LEGGE E RELAZIONI - DOCUMENTI

RENDICONTO FINANZIARIO DELL'ESERCIZIO 1999
SPSE

CAPITOLO CODICE	G E S T I O N E D E I R E S I D U I P A S S I V I		G E S T I O N E D I C A S S A				TOTALE DEI RESIDUI PASSIVI AL TERMINE DELL'ESERCIZIO													
	RESIDUI ALL'INIZIO DELL'ESERCIZIO	PAGATI	RIMASTI DA PAGARE	TOTALI	V A R I A Z I O N I			P A G A M E N T I	D I F F E R E N Z E R I S P E T T O A L L E P R E V I S I O N I											
					13	14			15 (16-14)	16 (14+15)	17 (16-13)	18 (13-16)	19	20	21 (20-19)	22 (19-20)	23 (9+15)			
1020IH																				
1020II																				
1020IJ																				
1020IK																				
1020IL																				
1020IP																				
1020IS																				
1020IT																				
1020IU																				
1020IX																				
1020I1																				
1020I6																				
1020I0																				
1020I2																				
1020I3																				
1020I4																				
1020I5																				
1020I6																				
1020I7																				
1020I8																				
1020I9																				
1020I0																				
1020I1																				
1020I2																				
1020I3																				
1020I4																				
1020I5																				
1020I6																				
1020I7																				
1020I8																				
1020I9																				
1020I0																				

PER COMPILARE
IL COLLEGAMENTO

XIV LEGISLATURA - DISEGNI DI LEGGE E RELAZIONI - DOCUMENTI

RENDICONTO FINANZIARIO DELL'ESERCIZIO 1999
SPESSE

CODICE	DESCRIZIONE	G E S T I O N E D I C O M P E T E N Z A										DIFFERENZE RISPETTO ALLE PREVISIONI	
		P R E V I S I O N I			S O M M E I M P E G N A T E			T O T A L I I M P E G N I			IN +	IN -	
		INIZIALI	V A R I A Z I O N I		DEFINITIVE	PAGATE	RIMASTE DA PAGARE	TOTALI	IMPEGNI	10 (8+9)			11 (10-7)
			IN AUMENTO	IN DIMINUZIONE							7 (4+5-6)	9 (10-8)	
		4	5 (7-4)	6 (4-7)	7 (4+5-6)	8	9 (10-8)	10 (8+9)	11 (10-7)	12 (7-10)			
10203X	- Straordinari (Analisi Fogliare)												
10203Z	- Lavoro straordinario SCAM												
10203b	- Straordinari (Agrico)		3.000.000	3.000.000									1.500.000
102041	- Missioni interno (Agric. Biol. 2)		1.500.000		1.500.000								4.000.000
10204*	- Missioni interno (SABIT)		4.000.000		4.000.000								399.240
10204&	- Missioni interno (Agrital- reflui)		2.000.000		2.000.000								737.930
10204#	- Missioni interno (Mipa-Microorganismi)	3.000.000			3.000.000								1.430.181
102040	- Indennità e rimborso spese trasporto per missioni interno	7.000.000	6.000.000		13.000.000								4.781.118
102042	- Missioni interno (DUESSECI)												34.000
102044	- Missioni interno(Analisi Microbiologiche)	2.000.000	2.781.118		4.781.118								32.819.132
102047	- Missioni interno (PRISCA)	2.000.000		1.900.000	100.000								5.526.938
102049	- Missioni interno (Attività Normaz. internazionale)		35.946.877		35.946.877								1.278.410
10204?	- Missioni interno (Giubileo)		7.666.700		7.666.700		47.098						823.077
10204A	- Missioni interno (Azienda Agricola)	800.000	1.500.000		2.300.000								5.000.000
10204C	- Missioni interno (A.S.P.M.)		3.000.000		3.000.000								
10204D	- Missioni Interno (Regione Abruzzo)	2.000.000	2.305.729		4.305.729								
10204E	- Missioni interno (Piante Ornamentali)	4.650.000	9.606.274		14.256.274								
10204F	- Missioni interno (Convenzione Fedarchimica)	12.500.000			12.500.000								
10204G	- Missioni interno (Hydro - Oslo)	10.000.000	18.000.000		28.000.000								
10204H	- Missioni interno (Oce - Foreste)		29.000.000		29.000.000								
10204I	- Missioni interno (CORLEO-FORL)		4.700.000		4.700.000								
10204K	- Missioni interno (Regione Lazio A. B. Anversci)		5.000.000		5.000.000								
10204L	- Missioni interno (Region - Lazio)		1.000.000		1.000.000								

PER COPY B

XIV LEGISLATURA - DISEGNI DI LEGGE E RELAZIONI - DOCUMENTI

REN DICONTO FINANZIARIO DELL'ESERCIZIO 1999
SPESSE

PARTE II

CAPITOLO	G E S T I O N E D E I R E S I D U I P A S S I V I				G E S T I O N E D I C A S S A				TOTALE DEI RESIDUI PASSIVI AL TERMINE DELL'ESERCIZIO	
	RESIDUI ALL'INIZIO DELL'ESERCIZIO	PAGATI	RITARDI DA PAGARE	TOTALI	V A R I A Z I O N I		P A G A M E N T I	D I F F E R E N Z E R I S P E T T O A L L E P R E V I S I O N I		
					IN +	IN -		IN +		IN -
13	14	15 (16-14)	16 (14+15)	17 (16-13)	18 (13-16)	19	20	21 (20-19)	22 (19-20)	23 (9+15)
10203X	66.537				66.537	66.537			66.537	
10203Z										
102030						1.500.000			1.500.000	
102041						4.000.000			4.000.000	
10204*						2.000.000	1.600.760		399.240	
102048						3.000.000	2.262.070		737.930	
10204*						13.000.000	11.569.819		1.430.181	
102042										
102044						4.781.118			4.781.118	
102047						100.000		66.000	34.000	
102049						35.946.877		3.127.745	32.819.132	
10204?						7.666.700		2.092.664	5.574.036	47.098
102046						2.300.000		1.021.590	1.278.410	
10204C						3.000.000		1.655.788	1.344.212	521.195
102040						4.305.729		4.305.729		
10204E						7.605.274		3.606.274	4.000.000	
10204F						12.500.000		12.500.000		
10204G						28.000.000		21.790.562	6.209.438	
10204H										
10204I	7.800.000	2.796.078			6.003.922	15.403.000	39.211.599		7.200.000	1.000.170
10204K						3.200.000	5.000.000		1.800.000	
10204L										

FRANCESCO
E. V.

XIV LEGISLATURA - DISEGNI DI LEGGE E RELAZIONI - DOCUMENTI

RENDICONTO FINANZIARIO DELL'ESERCIZIO 1999
SPESSE

CODICE	DESCRIZIONE	G E S T I O N E D I C O N P E T E N Z A										D I F F E R E N Z E R I S P E T T O A L L E P R E V I S I O N I	
		P R E V I S I O N I		S O M M E I M P E G N A T E		T O T A L I I M P E G N I		D I F F E R E N Z E R I S P E T T O A L L E P R E V I S I O N I		D I F F E R E N Z E R I S P E T T O A L L E P R E V I S I O N I			
		INIZIALI	IN AUMENTO	IN DIMINUZIONE	DEFINITIVE	PAGATE	RIMASTE DA PAGARE	10 (8+9)	11 (10-7)	12 (7-10)	IN +	IN -	
	4	5 (7-4)	6 (4-7)	7 (4+5-6)	8	9 (10-8)	10 (8+9)	11 (10-7)	12 (7-10)				
10204H	- Missioni interno (Comunità Europea)	2.700.000			2.700.000	57.450		57.450				2.642.550	
102040	- Missioni Interno (CNR)												
10204P	- Missioni interno (Mipa - Panda)	13.000.000	41.260.154		54.260.154	32.961.365	33.313.035					20.947.119	
10204R	- Missioni Interno (Regione Lazio - divulgazione)		64.166		64.166	48.650	48.650					15.516	
10204S	- Missioni interno (Mipa AB sostegno)		308.700		308.700							308.700	
10204T	- Missioni interno (ENEL)												
10204V	- Missioni interno (Mipa- AB fertilizzanti)	8.000.000	11.952.000	13.300.000	6.652.000	6.366.686	6.366.686					285.314	
10204W	- Missioni interno (SIA)	6.000.000		4.000.000	2.000.000	1.984.758	1.984.758					15.242	
10204X	- Missioni interno (Analisi Fogliare)												
10204Y	- Missioni interno (Coop. Analisi Suolo)	5.000.000		4.576.960	423.040	423.040	423.040					423.040	
10204Z	- Missioni interno SCAM		3.000.000		3.000.000	728.368	728.368					2.271.632	
10204a	- Missioni Interno (CNR - Prog. 777 - 778)	1.000.000	4.500.000		5.500.000	5.334.885	5.334.885					165.115	
10204b	- Missioni interno (Chimiberg)		2.500.000		2.500.000	502.365	116.836					1.880.778	
10204c	- Missioni interno (Mipa - POM Agrumicoltura)		13.000.000		13.000.000	6.572.089	6.572.089					6.427.911	
10204d	- Missioni interno (Agrico)		9.037.000		9.037.000	8.303.090	8.303.090					733.910	
10204e	- Missioni interno (Reg. Lazio - divulgazione 2)		10.333.000		10.333.000	7.301.362	7.301.362					3.031.638	
10204f	- Missioni interno (ARPA)		20.000.000		20.000.000	3.388.080	3.388.080					16.216.699	
10205*	- Missioni estero (SAGIT)		4.000.000		4.000.000							4.000.000	
10205a	- Missioni estero ILSA		6.650.000		6.650.000	3.042.790	3.042.790					3.587.210	
10205b	- Indennità e rimborso spese trasporto missioni estero		5.850.000		5.850.000	3.074.730	3.074.730					2.775.270	
10205c	- Missioni estero (Duessecci)												
10205d	- Missioni estero (Attività Marnaz, Internazionale)		54.573.910		54.573.910	10.515.403	10.515.403					44.058.507	
10205e	- Missioni estero (A.S.P.4.)		3.150.000		3.150.000	2.000.000	2.000.000					1.150.000	

PIRELLA GÖTTSCHE LOWE
PUBBLICITÀ

XIV LEGISLATURA - DISEGNI DI LEGGE E RELAZIONI - DOCUMENTI

RENDICONTO FINANZIARIO DELL'ESERCIZIO 1999
SPESA

CODICE	DESCRIZIONE	GESSTIONE DI COMPETE N Z A										DIFFERENZE RISPETTO ALLE PREVISIONI	
		PREVISIONI				SOMME IMPEGNATE				IN +		IN -	
		INIZIALI	IN AUMENTO	IN DIMINUZIONE	DEFINITIVE	PAGATE	RIMASTE DA PAGARE	TOTALI IMPEGNI	11 (10-7)	12 (7-10)			
4	5 (7-4)	6 (4-7)	7 (4+5-6)	8	9 (10-8)	10 (8+9)							
10205F	- Missioni estero (Federchimica)	14.000.000	7.687.218		21.687.218	18.363.439	18.363.439					3.323.779	
10205G	- Missioni estero (Hydro - Oslo)	5.000.000	8.000.000	2.000.000	14.000.000	221.940	221.940					10.778.060	
10205I	- Missioni estero (CON.ECO.FOR)		26.000.000	3.000.000	23.000.000							23.000.000	
10205K	- Missioni estero (Comunità Europea)	4.000.000		4.000.000									
10205S	- Missioni estero (Mipa AB sostegno)		8.647.979		8.647.979	2.334.279	2.334.279					6.313.700	
10205V	- Missioni estero (Mipa - AB fertilizzanti)	5.500.000	6.081.154		11.581.154	10.265.916	10.265.916					1.315.238	
10205Z	- Missioni estero (S.C.A.M.)		3.773.067	2.000.000	1.773.067							1.773.067	
10205b	- Missioni estero (Agreco)		4.000.000	3.737.000	263.000	262.744	262.744					256	
10205E	- Missioni estero (ARPA)		5.000.000		5.000.000							5.000.000	
102060	- Indennità e rimborso spese trasporto per trasferimenti												
102071	- Oneri prev. ed ass.li (Agric. Biol. 2)		13.302.620		13.302.620	1.520.686	1.520.686			732.883	2.253.569	11.049.051	
10207*	- Oneri prev.li ed assist.li (SAGIT)		13.000.000		13.000.000							13.000.000	
10207Z	- Oneri prev.li ed ass.li (ILSA)		9.000.000	750.000	8.250.000					551.766	551.766	7.698.234	
10207Z	- Oneri prev.li ed ass.li (Agrital-reflui)		12.000.000	2.000.000	10.000.000	9.353.397	9.353.397				9.353.397	646.603	
10207*	- Oneri prev.li ed assistenziali (Mipa-Microrganism)	7.000.000			7.000.000	7.000.000	7.000.000						
102070	- Oneri previdenziali ed assistenziali a carico dell'Ente	200.000.000		18.500.000	181.500.000	140.327.736	140.327.736			18.868.710	159.196.446	22.303.554	
102072	- oneri prev.li ed assistenziali (DUESSECI)												
102078	- Oneri prev.li ed ass.li (D.M. 165/98)												
102079	- Oneri prev.li ed ass.li (Osser. Pedologico)		38.000.000		38.000.000					1.000.000	1.000.000	37.000.000	
102070	- Oneri prev.li ed assist.li (Regione Abruzzo)												
10207E	- Oneri prev.li (Piante Ornamentali)		5.000.000		5.000.000	551.766	551.766					4.448.234	
10207I	- Oneri prev.li ed ass.li (CON.ECO.FOR.)		49.938.945	1.000.000	50.938.945	32.421.252	32.421.252			5.937.425	39.359.679	19.480.457	
10207J	- Oneri prev.li ed ass.li (CIRA)												

F. CO. 1999

XIV LEGISLATURA - DISEGNI DI LEGGE E RELAZIONI - DOCUMENTI

RENDCONTO FINANZIARIO DELL'ESERCIZIO 1999
SPESA

PARTE II

CAPITOLO	G E S T I O N E D E I R E S I D U I P A S S I V I										G E S T I O N E D I C A S S A			TOTALE DEI RESIDUI PASSIVI AL TERMINE DELL'ESERCIZIO
	RESIDUI ALL'INIZIO DELL'ESERCIZIO	PAGATI	RIMASTI DA PAGARE	V A R I A Z I O N I		TOTALI	PREVISIONI	PAGAMENTI	D I F F E R E N Z E R I S P E T T O A L L E P R E V I S I O N I		TOTALE DEI RESIDUI PASSIVI AL TERMINE DELL'ESERCIZIO			
				IN +	IN -				IN +	IN -				
CODICE	13	14	15 (16-14)	17 (16-13)	18 (13-16)	16 (14+15)	19	20	21 (20-19)	22 (19-20)	23 (9+15)			
10205F							16.687.218	18.363.439	1.676.221					
10205G							7.000.000	221.940		6.778.060				
10205I							23.000.000			23.000.000				
10205H														
10205S							8.647.979	2.334.279		6.313.700				
10205V							11.581.154	10.265.916		1.315.238				
10205Z							1.773.067			1.773.067				
10205b							263.000	262.744		256				
10205E							5.000.000			5.000.000				
102060														
10207							9.302.620	1.520.686		7.781.934	732.883			
10207*							13.000.000			13.000.000				
10207A							5.250.000			5.250.000	551.746			
10207E							10.000.000	9.353.397		646.603				
10207*							7.000.000	7.000.000						
102070	64.412.732	52.625.027	11.719.386		69.319	64.344.413	245.912.732	192.952.743		52.959.969	30.588.096			
102072														
102078														
102079														
10207D														
10207E														
10207I	8.413.706	8.413.706				8.413.706	57.352.651	31.835.053		25.517.592	7.937.125			
10207J														

PER CORTI
L. C. 1999

XIV LEGISLATURA - DISEGNI DI LEGGE E RELAZIONI - DOCUMENTI

RENDICONTO FINANZIARIO DELL'ESERCIZIO 1999
SPESE

CODICE	DESCRIZIONE	CAPITOLO										DIFFERENZE RISPETTO ALLE PREVISIONI	
		PREVISIONI					SOMME IMPEGNATE					IN +	IN -
		INIZIALI	VARIAZIONI		DEFINITIVE	PAGATE	RIMASTE DA PAGARE	TOTALI IMPEGNI	10 (8+9)	11 (10-7)	12 (7-10)		
			IN AUMENTO	IN DIMINUZIONE								7 (4+5-6)	8
		4	5 (7-4)	6 (4-7)	7 (4+5-6)	8	9 (10-8)	10 (8+9)	11 (10-7)	12 (7-10)			
10207K	- Oneri Previdenziali (Regione Lazio A.B. sovesci)	10.000.000	7.600.000		17.600.000	13.154.166	4.445.834	17.600.000					
10207L	- Oneri prev.li ed assistenziali (Mipa - Atlas)	25.000.000			26.090.000	19.252.496		19.252.496				5.747.504	
10207P	- Oneri prev.li ed ass.li (Mipa - Panda)	60.000.000	108.000.000	27.061.731	140.938.269	92.791.921	3.016.322	95.808.243				45.130.026	
10207S	- Oneri prev.li ed assistenziali (Agr. Biologica)	15.000.000	12.459.096		27.459.096	9.762.210	1.392.852	11.155.062				16.304.034	
10207T	- Oneri prev.li ed assistenziali (EMEL)												
10207V	- Oneri prev.li ed ass.li (Mipa - AS fertilizzanti)	7.000.000	9.300.000		16.300.000	8.687.243		8.687.243				7.612.757	
10207X	- Oneri prev.li ed assistenziali (Analisi Fogliare)												
10207i	- Oneri prev.li ed ass.li (Mipa- POM Agrumicoltura)		13.000.000		13.000.000							13.000.000	
10207h	- Oneri prev.li ed ass.li (Agrego)		19.000.000		19.000.000	11.090.894	1.582.616	12.673.510				6.326.490	
102080	- Altri oneri sociali a carico dell'Ente												
102090	- Corsi per il personale												
102092	- Corsi per il personale (Duessecci)												
10209F	- Corsi per il personale (Federchimica)	1.500.000			1.500.000	472.000		472.000				1.028.000	
10209P	- Corsi personale (PANDA)												
10209h	- Corsi per il personale (AGRECO)		2.000.000	800.000	1.200.000			1.200.000					
102100	- Indennità di rischio personale impiegatizio	18.000.000			18.000.000	11.010.660		11.010.660				6.989.340	
	- Totale Categoria 2 -	1.135.350.000	1.677.993.920	109.654.455	2.703.689.365	1.737.172.554	45.736.299	1.782.908.853				920.780.512	
Cat. 3	- CATEGORIA III - ONERI PER IL PERSONALE IN QUOTESCEN ZA												
	- Pensioni a carico dell'Ente												
Cat. 4	- CATEGORIA IV - SPESE PER L'ACQUISTO DI BENI DI CONSUMO E DI SERVIZI	90.000.000	40.000.000	40.690.000	89.310.000							89.310.000	
	- Fitti passivi ed oneri locativi												
	- Manutenzione impianti fissi (SAGIT)		2.000.000		2.000.000							2.000.000	
10402	- Manutenzione, riparazione ed adattamento locali ed impianti	114.330.000	82.630.385		196.960.385	196.087.694	90.315.209	105.733.404				27.481	

XIV LEGISLATURA - DISEGNI DI LEGGE E RELAZIONI - DOCUMENTI

RENDICONTO FINANZIARIO DELL'ESERCIZIO 1999
SPESSE

PARTE II

CAPITOLO CODICE	G E S T I O N E D E I R E S I D U I P A S S I V I				G E S T I O N E D I C A S S A				TOTALE DEI RESIDUI PASSIVI AL TERMINE DELL'ESERCIZIO	
	RESIDUI ALL'INIZIO DELL'ESERCIZIO	PAGATI	RIMASTI DA PAGARE	TOTALI	V A R I A Z I O N I		P A G A M E N T I	D I F F E R E N Z E R I S P E T T O A L L E P R E V I S I O N I		
					IN +	IN -		IN +		IN -
13	14	15 (16-14)	16 (14+15)	17 (16-13)	18 (13-16)	19	20	21 (20-19)	22 (19-20)	23 (9+15)
10207K	1.884.791	1.884.791		1.884.791		15.484.791	15.038.957		445.834	4.445.834
10207L	1.730.783	1.730.783		1.730.783		224.730.783	20.983.279		1.747.504	3.016.322
10207P	39.117.266	39.117.266		39.117.266		134.055.535	131.909.187		2.146.348	1.392.852
10207S	1.175.510	1.175.510		1.175.510		28.634.606	10.937.720		17.696.886	
10207T										
10207V						16.300.000	8.687.243		7.612.757	
10207X	1.791.311	1.791.311		1.791.311		1.791.311	1.791.311			
10207Z								90.894		1.582.616
10207A						11.000.000	11.090.894			1.200.000
102080			1.200.000	1.200.000					1.200.000	
102090	1.200.000			1.200.000						
102092						1.500.000	472.000		1.028.000	
10209F										
10209P										
10209A						1.200.000			1.200.000	
102100	3.098.012	2.714.968		2.714.968		21.098.012	13.725.628		7.372.384	
Tot. Cat. 2	134.581.259	116.692.946	12.919.386	129.612.332		243.481.927	1.953.865.500	11.371.659	638.776.783	58.655.685
103010										
104010	6.800.000		6.800.000	6.800.000		56.110.000			54.140.000	6.800.000
10432						1.000.000				
104020	109.200.116	87.250.324	14.559.168	101.009.692		243.154.000	103.037.358		140.116.642	101.504.148

PECORARO
MARTINI
FALCONE

XIV LEGISLATURA - DISEGNI DI LEGGE E RELAZIONI - DOCUMENTI

RENDICONTO FINANZIARIO DELL'ESERCIZIO 1999

CAPITOLO CODICE	G E S T I O N E D E I R E S I D U I P A S S I V I					G E S T I O N E D I C A S S A				TOTALE DEI RESIDUI PASSIVI AL TERMINE DELL'ESERCIZIO	
	RESIDUI ALL'INIZIO DELL'ESERCIZIO	PAGATI	RIMASTI DA PAGARE	V A R I A Z I O N I		PREVISIONI	PAGAMENTI	D I F F E R E N Z E R I S P E T T O A L L E P R E V I S I O N I			
				IN +	IN -			IN +	IN -		
13	14	15 (16-14)	16 (14+15)	17 (16-13)	18 (13-16)	19	20	21 (20-19)	22 (19-20)	23 (9+15)	
104022	1.863.656				1.863.656	1.863.656				1.863.656	
104026						56.091.709				56.091.709	
104027						2.000.000	1.866.000			134.000	
10402C						1.500.000				1.500.000	690.000
10402G						2.000.000	439.000			1.562.000	
10402J	9.360.000	9.360.000				10.688.050	10.506.000			182.050	
10402M	4.662.000	4.320.000	342.000			4.662.000	4.320.000			342.000	342.000
10402Z	2.850.000	2.850.000				2.850.000	2.850.000				
10402E											
104030	8.139.000	7.717.972			420.028	73.139.000	67.190.404			5.957.596	25.515.600
104032						5.000.000				5.000.000	
104037											
104039						3.500.000				3.500.000	
10403E						1.500.000				1.500.000	
10403I						7.000.000	2.198.000			4.802.000	
10403P	1.560.000	1.560.000				2.960.000	1.560.000			1.400.000	
10403Q	80.606.312	71.700.219				80.606.312	71.700.219			8.906.093	
10403I						1.000.000				1.000.000	
104040	3.294.519	3.294.519				60.016.519	49.975.073			10.056.553	
104042						4.000.000				4.000.000	
104049						5.000.000	3.000.000			2.000.000	
10404C						1.000.000				1.000.000	
10404E						1.000.000				1.000.000	

PELLOTTI

XIV LEGISLATURA - DISEGNI DI LEGGE E RELAZIONI - DOCUMENTI

RENDICONTO FINANZIARIO DELL'ESERCIZIO 1999
SPESA

CODICE	DESCRIZIONE	G E S T I O N E D I C O M P E T E N Z A										D I F F E R E N Z E R I S P E T T O A L L E P R E V I S I O N I			
		P R E V I S I O N I		S O M M E I M P E G N A T E			T O T A L I I M P E G N I		I N +		I N -				
		INIZIALI	IN AUMENTO	IN DIMINUZIONE	DEFINITIVE	PAGATE	RIMASTE DA PAGARE	10 (8+9)	11 (10-7)	12 (7-10)					
4	5 (7-4)	6 (4-7)	7 (4+5-6)	8	9 (10-8)	10 (8+9)	11 (10-7)	12 (7-10)							
10404I	- Spese energia elettrica, ecc. (CON.ECO.FOR.)		7.000.000	7.000.000											
10404P	- Spese energia elettrica, ecc. (Nipa - Panda)		1.999.371		1.999.371	1.999.371					1.999.371				
10404S	- Acqua, luce, gas (Agricoltura Biologica)														
10404V	- Spese energ. elettr. (Nipa AB fertilizzanti)		2.000.000		2.000.000	1.909.500					1.909.500				90.500
104050	- Materiale di cancelleria	10.000.000	3.640.000		13.640.000	8.856.624					4.742.174				61.202
104053	- Materiale di cancelleria (STRESS)														
104054	- Cancelleria (Analisi Microbiologiche)		3.000.000		3.000.000						1.393.116				1.606.884
104057	- Materiale di cancelleria (PRISCA)														
104059	- Materiale di cancelleria (Attività Normaz.Inter.)		11.646.968		11.646.968	18.500					2.608.198				9.028.270
10405E	- Materiale di cancelleria (Pianta Ornamentali)		500.000		500.000										500.000
10405F	- Materiale di cancelleria (Federchiaca)	2.000.000			2.000.000	207.000					1.780.696				12.314
10405S	- Materiale di cancelleria (Hydro - Oslo)		1.400.000		500.000	900.000					545.400				351.600
10405I	- Materiale di cancelleria (CON.ECO.FOR.)														
10405L	- Materiale di cancelleria (Nipa - Atlas)	2.000.000			5.000.000	1.974.379					1.746.758				1.278.863
10405H	- Materiale di cancelleria (Cosa. Europea)														
10405P	- Materiale di cancelleria (Nipa - Panda)		3.000.000		3.000.000	426.440					2.558.250				15.310
10405S	- Materiale di cancelleria (Nipa AB sostegno)		1.513.236		1.513.236	39.800					1.241.160				232.276
10405X	- Materiale di cancelleria (Analisi Fogliare)														
10405Y	- Materiale di cancelleria (Coer. Analisi Suolo)		2.133.952		2.133.952	240.000					1.927.952				15.921
10405Z	- Cancelleria (SCAH)														
10406#	- Spese postali (Nipa - Microorganismi)	4.000.000			4.000.000	4.000.000									
104060	- Spese postali, telefoniche, telegrafiche, trasporti, spedizioni e avvisi	18.000.000	37.000.000		55.000.000	7.927.000					3.100.000				90.000
10406E	- Spese postali telefoniche, telegrafiche, trasporti	2.176.000			2.176.000										

PER INFORMAZIONI
IL COLLEGIO

XIV LEGISLATURA - DISEGNI DI LEGGE E RELAZIONI - DOCUMENTI

RENDICONTO FINANZIARIO DELL'ESERCIZIO 1999
SPESSE

CAPITOLLO	G E S T I O N E D E I R E S I D U I P A S S I V I				G E S T I O N E D I C A S S A				TOTALE DEI RESIDUI PASSIVI AL TERMINE DELL'ESERCIZIO		
	RESIDUI ALL'INIZIO DELL'ESERCIZIO	PAGATI	RIMASTI DA PAGARE	TOTALI	V A R I A Z I O N I		P A G A M E N T I	D I F F E R E N Z E R I S P E T T O A L L E P R E V I S I O N I			
					IN +	IN -		IN +		IN -	
CODICE	13	14	15 (16-14)	16 (14+15)	17 (16-13)	18 (13-16)	19	20	21 (20-19)	22 (19-20)	23 (9+15)
104041											
10404P							1.999.371	1.999.371			
10404S							2.000.000	1.909.500		90.500	
10404V							14.716.439	11.699.764		3.016.675	4.922.174
104050	3.076.439	2.863.140	180.000	3.043.140		33.299					
104053							3.000.000			3.000.000	1.393.116
104054							438.000	438.000		438.000	438.000
104057	438.000		438.000	438.000			6.646.968	18.500		6.628.468	2.600.198
104059							500.000			500.000	
10405E							2.000.000	207.000		1.793.000	1.780.686
10405F							900.000	3.000		897.000	545.400
104056							727.584	727.584			
10405I	727.584	727.584		727.584			5.000.000	1.974.379		3.025.621	1.745.758
10405L											
10405M											
10405P	10.111.662	9.761.532		9.761.532		350.130	11.111.662	10.487.972		923.690	2.558.250
10405S	1.486.764	1.486.764		1.486.764			3.000.000	1.526.564		1.473.436	1.241.160
10405X	2.136.000	1.980.200		1.980.200		153.800	2.136.000	1.980.200		155.800	
10405Y	452.138	452.138		452.138			2.644.000	702.138		1.941.862	1.927.931
10405Z											
10405*							4.000.000	4.000.000			
104050	3.056.130	2.277.300		2.277.300		778.830	10.000.000	8.221.630		1.778.370	
104051											

PER COTIZIONE
AL COLLAZIONE
Pag. 2
2.393.100

XIV LEGISLATURA - DISEGNI DI LEGGE E RELAZIONI - DOCUMENTI

RENDICONTO FINANZIARIO DELL'ESERCIZIO 1999
SPESSE

CODICE	DESCRIZIONE	C A P I T O L O										D I F F E R E N Z E				
		G E S T I O N E										R I S P E T T O A L L E				
		P R E V I S I O N I										P R E V I S I O N I				
		INITIALI	5 (7-4)	6 (4-7)	7 (4+5-6)	8	9 (10-8)	10 (8+9)	11 (10-7)	12 (7-10)	IN +	IN -				
		4														
104059	- Spese postali (Osserv. Pedologico)		5.000.000		5.000.000	2.000.000	2.000.000		2.000.000		2.000.000		3.000.000			
104060	- Spese postali e telefoniche (Hidro - Oslo)		3.055.754		3.055.754	3.054.000	3.054.000		3.054.000		3.054.000		1.754			
104061	- Spese postali, ecc. (COR.ECO.FOR.)		8.000.000		8.000.000	8.000.000	8.000.000		8.000.000		8.000.000		4.702.800			
104062	- Spese postali, ecc. (Mipa - Panda)		7.000.000		7.000.000	2.297.200	2.297.200		2.297.200		2.297.200		72.860			
104063	- Spese postali (Regione Lazio - divulgazione)		700.000		700.000	627.140	627.140		627.140		627.140		492.015			
104064	- Spese postali (Mipa AB sostegno)		599.015		599.015	117.000	117.000		117.000		117.000		224.814			
104065	- Spese postali (Coor-Analisi Suolo)												963.040			
104070	- Assicurazione contro rischi, incendio, furto ed altri	25.700.000			25.700.000	25.475.186	25.475.186		25.475.186		25.475.186		2.000.000			
104080	- Manutenzione e riparazione mobili e macchine per ufficio	8.000.000			8.880.601	8.023.360	8.023.360		8.023.360		8.023.360		2.000.000			
104082	- Manutenzione macchine ufficio (DUESSECI)	2.000.000			2.000.000	876.200	876.200		876.200		876.200		2.000.000			
104084	- Manutenzione mobili e macchine ufficio (Analisi microbiologiche)		876.200		876.200											
104080	- Manutenzione macchine ufficio Reg. Abruzzo (ARSA)															
10408F	- Manutenzione macchine ufficio (Federchimica)															
104085	- Manutenzione macchine ufficio (Mipa AB sostegno)		1.000.000		1.000.000	180.720	180.720		180.720		180.720		270.640			
10408Z	- Manutenzione mobili e macchine ufficio (SCAR)		1.000.000		1.000.000	958.039	958.039		958.039		958.039		41.961			
104090	- Acquisto libri, riviste, giornali ed altre pubblicazioni per consultazioni e per uso ufficio	500.000			500.000	939.900	939.900		939.900		939.900		60.100			
104092	- Acquisto libri, riviste, giornali uso ufficio (Duessecci)															
104100	- Esercizio manutenzione e noleggio mezzi di trasporto	20.000.000			13.000.000	27.642.453	27.642.453		27.642.453		27.642.453		575.350			
104102	- Manutenzione automezzi (DUESSECI)	4.000.000			4.000.000								4.000.000			
104103	- Manutenzione automezzi (STRESS)															
10410C	- Manutenzione automezzi Regione Abruzzo (ARSA)															
10410F	- Manutenzione automezzi (Federchimica)	1.000.000			1.000.000											
10410S	- Riparazione e servizi automezzi (Mipa AB)															

PER COPIA
1 COLLA

XIV LEGISLATURA - DISEGNI DI LEGGE E RELAZIONI - DOCUMENTI

PARTE II

RENDICONTO FINANZIARIO DELL'ESERCIZIO 1999

ESPE

CAPITOLO	G E S T I O N E D E I R E S I D U I P A S S I V I						G E S T I O N E D I C A S S A				TOTALE DEI RESIDUI PASSIVI AL TERMINE DELL'ESERCIZIO
	RESIDUI ALL'INIZIO DELL'ESERCIZIO	PAGATI	RIMASTI DA PAGARE	TOTALI	V A R I A Z I O N I		PREVISIONI	PAGAMENTI	D I F F E R E N Z E R I S P E T T O A L L E P R E V I S I O N I		
					IN +	IN -			IN +	IN -	
CODICE	13	14	15 (16-14)	16 (14+15)	17 (16-13)	18 (13-16)	19	20	21 (20-19)	22 (19-20)	23 (9+15)
104049							3.000.000	2.000.000		1.000.000	
104056							3.055.734	3.054.000		1.754	
104061							8.000.000	8.000.000			
104069							7.000.000	2.297.200		4.702.800	
104068							700.000	627.140		72.860	
104065							599.015	117.000		482.015	
104061											
104070							25.700.000	25.475.186		224.814	
104080	8.147.640	7.145.160	872.640	8.017.800		129.840	22.028.241	15.178.520		6.849.721	8.756.841
104082	1.964.960	1.843.800		1.843.800		121.160	3.944.960	1.843.800		2.121.160	
104084	1.123.800	1.063.800		1.063.800		60.000	2.000.000	1.063.800		936.200	876.200
104080	1.884.720	1.445.520	438.000	1.883.520		1.200	1.884.720	1.445.520		439.200	438.000
10408F	4.916.160	4.011.960	844.200	4.856.160		60.000	4.916.160	4.011.960		904.200	844.200
10408S							1.000.000	180.720		819.280	548.640
10408Z							1.000.000			1.000.000	958.039
104090	12.000	12.000		12.000			1.012.000	951.900		60.100	
104092											
104100	75.150	75.150		75.150			30.075.150	27.738.600		2.336.550	4.751.200
104102							4.000.000			4.000.000	
104103											
104100											
10410F	770.700		770.700	770.700			3.570.700	1.200.700		2.370.000	4.751.200
10410S											

F. COLLA

XIV LEGISLATURA - DISEGNI DI LEGGE E RELAZIONI - DOCUMENTI

RENDICONTO FINANZIARIO DELL'ESERCIZIO 1999
SPESA

PARTE I

CODICE	DESCRIZIONE	GESTIONE DI COMPETEZA										DIFFERENZE RISPETTO ALLE PREVISIONI	
		PREVISIONI		SOMME IMPEGNATE		SOMME IMPEGNATE		SOMME IMPEGNATE		SOMME IMPEGNATE		IN +	IN -
		INIZIALI	IN AUMENTO	IN DIMINUIZIONE	DEFINITIVE	PAGATE	RIMASTE DA PAGARE	TOTALI IMPEGNI	11 (10-7)	12 (7-10)			
4	5 (7-4)	6 (4-7)	7 (4+5-6)	8	9 (10-8)	10 (8+9)	11 (10-7)	12 (7-10)					
104101	- Manutenzione autovetture (COM.ECO.FOR.)		5.000.000		5.000.000	4.625.200		4.625.200					374.800
10410P	- Manutenzione automezzi (Mipa - Panda)												
10410Z	- Manutenzione autovetture (SCAM)												
104110	- Canoni vari (Vigilanza notturna)	7.000.000	2.200.000		9.200.000	3.066.000		8.280.000					920.000
10412*	- Materiale da computer (Mipa - Microorganismi)	5.000.000			5.000.000	458.100		1.478.100					3.521.900
104120	- Spese esercizio calcolatori elettronici		3.500.000		3.500.000	1.110.298		3.414.798					85.202
104123	- Spese esercizio calcolatori (STRESS)												
104124	- Spese eserc. calcol. elettronici (Analisi Microbiol ogiche)		3.000.000		3.000.000								3.000.000
104129	- Materiale da computer (Osserv. Pedologico)		13.000.000		13.000.000			246.000					12.754.000
10412D	- Materiale per Computer (Regione Abruzzo)												
10412F	- Materiale da computer (Federchimica)												
10412H	- Spese eserc. calcol. elettronici (Cee - Foreste)												
10412I	- Esercizio calcolatori (COM.ECO.FOR.)		11.322.588		11.322.588	538.000		6.147.500					5.175.088
10412L	- Materiale da computer (Mipa - Atlas)	2.000.000	3.000.000		5.000.000	214.000		214.000					4.786.000
10412D	- Materiale per Computer (CNR)												
10412P	- Materiale da computer (Mipa - Panda)												
10412R	- Spese esercizio calcolatori elettronici (Regione Lazio - divulgazione)												
10412X	- Materiale da computer (Analisi Fogliare)												
10412Y	- Materiale da Computer (Coor. Analisi Suolo)	2.500.000			2.500.000	347.400		347.400					2.152.600
10412Z	- Materiale da computer (SCAM)												
10412E	- Manutenzione computers (ARPA)		2.300.000		3.000.000								
104100	- Spese per elaborazione dati sperimentali												
104141	- Previsioni professionali (Ag. 21.1.2)		6.311.000		6.311.000								

PER DOCUMENTAZIONE
A COLLEZIONE

XIV LEGISLATURA - DISEGNI DI LEGGE E RELAZIONI - DOCUMENTI

REN DICONT O FINANZIARIO DELL'ESERCIZIO 1999
SPESA

PARTE II

CAPITOL O CODICE	G E S T I O N E D E I R E S I D U I P A S S I V I			G E S T I O N E D I C A S S A			TOTALE DEI RESIDUI PASSIVI AL TERMINE DELL'ESERCIZIO				
	RESIDUI ALL'INIZIO DELL'ESERCIZIO	PAGATI	RIMASTI DA PAGARE	TOTALI	V A R I A Z I O N I			PREVISIONI	PAGAMENTI	D I F F E R E N Z E R I S P E T T O A L L E P R E V I S I O N I	
					IN +	IN -				IN +	IN -
13	14	15 (16-14)	16 (14+15)	17 (16-13)	18 (13-16)	19	20	21 (20-19)	22 (19-20)	23 (9+15)	
10410I	2.992.000	2.992.000		2.992.000		7.992.000	7.617.200		374.800		
10410P											
10410Z	820.000	400.000	420.000	820.000		820.000	400.000		420.000	420.000	
104110	6.301.200	6.301.200		6.301.200		15.501.200	9.367.200		6.134.000	5.214.000	
10412*						5.000.000	458.100		4.541.900	1.020.000	
104120	338.000	338.000		338.000		3.838.000	1.448.298		2.389.702	2.304.500	
104123						3.000.000			3.000.000		
104124						8.000.000			8.000.000	246.000	
104129											
10412D											
10412F	4.741.680	3.387.080	1.293.600	4.680.680	61.000	4.741.680	3.387.080		1.354.600	1.293.600	
10412H											
10412I	3.510.400	3.335.400	170.000	3.505.400	5.000	14.832.989	3.873.400		10.959.589	5.779.500	
10412L						5.000.000	214.000		4.786.000		
104120											
10412P	5.099.807	2.714.407	2.385.400	5.099.807		5.099.807	2.714.407		2.385.400	2.385.400	
104122											
10412X	1.992.000	1.953.000		1.953.000	39.000	1.992.000	1.953.000		39.000		
10412Y						2.500.000	547.400		2.152.600		
10412Z											
10412E											
10413											
10414											

PER
L'ESERCIZIO
1999

XIV LEGISLATURA - DISEGNI DI LEGGE E RELAZIONI - DOCUMENTI

RENDICONTO FINANZIARIO DELL'ESERCIZIO 1999
SPESSE

CODICE	DESCRIZIONE	CAPITOLLO										DIFFERENZE RISPETTO ALLE PREVISIONI	
		PREVISIONI				SOMME IMPEGHATE				IN +		IN -	
		INIZIALI	IN AUMENTO	IN DIMINUIZIONE	DEFINITIVE	PAGATE	RIMASTE DA PAGARE	TOTALI IMPEGNI	11 (10-7)	12 (7-10)			
4	5 (7-4)	6 (4-7)	7 (4+5-6)	8	9 (10-8)	10 (8+9)							
10413	- Prestazioni professionali (Agrital)		2.000.000		2.000.000								2.000.000
10410	- Prestazioni professionali		2.000.000		2.000.000					245.240	1.504.240		495.760
10412	- Prestazioni professionali (DUESSECI)												
10413	- Prestazioni professionali (STRESS)												
10414	- Prestazioni professionali (Analisi Microbiologich e)	7.000.000	7.000.000		14.000.000	6.000.000	6.000.000						8.000.000
10417	- Incarichi Professionali (PRISCA)		2.986.814		2.986.814	2.960.000	2.960.000						26.814
10419	- Prestazioni professionali (Osserv. Pedologico)		30.000.000		30.000.000								30.000.000
1041A	- Prestazioni professionali (Azienda Agricola)		2.000.000		2.000.000					1.000.000	1.000.000		1.000.000
1041C	- Prestazioni professionali (C.B.P.A.)												
1041D	- Incarichi professionali (Regione Abruzzo)												
1041F	- Prestazioni professionali (Federchimica)												
1041G	- Prestazioni professionali (Hydro-Oslo)		14.000.000		12.000.000	2.000.000							6.000.000
1041H	- Prestazioni professionali (Cee - Foreste)		10.000.000		10.000.000								
1041I	- Prestazioni professionali (CON.ECO.FOR)		1.328.050		1.328.050								
1041J	- Prestazioni professionali (CIBIA)		4.900.000		9.900.000								
1041K	- Prestazioni Professionali (Regione Lazio A.B.soves ci)	5.000.000											
1041L	- Prestazioni professionali (Con. Europea)												
1041P	- Incarichi professionali (Hipa - Panda)												
1041S	- Prestazioni professionali (Hipa - AB sostegno)	4.000.000	1.860.960		5.860.960					5.406.000	5.406.000		454.960
1041W	- Prestazione professionali(Hipa - AB fertilizzanti)	6.000.000	3.000.000		9.000.000	5.500.000	3.500.000						
1041Y	- Prestazioni professionali (Coop. Analisi Suolo)	22.000.000	20.000.000		2.000.000	2.000.000	2.000.000						
1041Z	- Prestazioni professionali (Coop. Progetti 07-778)	20.000.000	6.000.000		26.000.000	1.000.000	25.000.000						
1041G	- Prestazioni professionali (Coll. Isopatria)	22.500.000			22.500.000	10.500.000	12.000.000						

PER CONTROLLARE
CC

XIV LEGISLATURA - DISEGNI DI LEGGE E RELAZIONI - DOCUMENTI

RENDICONTO FINANZIARIO DELL'ESERCIZIO 1999
SPESSE

PARTE II

CAPITOLO	G E S T I O N E D E I R E S I D U I P A S S I V I				G E S T I O N E D I C A S S A				TOTALE DEI RESIDUI PASSIVI AL TERMINE DELL'ESERCIZIO		
	RESIDUI ALL'INIZIO DELL'ESERCIZIO	PAGATI	RIMASTI DA PAGARE	TOTALI	V A R I A Z I O N I		P A G A M E N T I	D I F F E R E N Z E R I S P E T T O A L L E P R E V I S I O N I			
					IN +	IN -		IN +		IN -	
CODICE	13	14	15 (16-14)	16 (14+15)	17 (16-13)	18 (13-16)	19	20	21 (20-19)	22 (19-20)	23 (9+15)
104143							2.000.000			2.000.000	
104140	7.086.300		7.086.300	7.086.300			9.086.300	1.258.000		7.828.300	7.332.540
104142	571.200					571.200	571.200			571.200	
104143											
104144							14.000.000	6.000.000		8.000.000	
104147							2.986.814	2.960.000		26.814	
104149							15.000.000			15.000.000	
10414A	1.000.000		1.000.000	1.000.000			3.000.000			3.000.000	2.000.000
10414C											
10414D											
10414F											
10414G							9.000.000	2.000.000		7.000.000	4.000.000
10414H											
10414I							10.000.000			10.000.000	
10414J											
10414K											
10414H	9.500.000		9.500.000	9.500.000			9.500.000			9.500.000	9.500.000
10414P	11.131.000	5.860.000	2.490.000	8.570.000		2.561.000	11.131.000	5.860.000		5.251.000	2.680.000
10414S							5.860.960			5.860.960	5.466.000
10414U							9.000.000	5.600.000		3.400.000	3.400.000
10414Z							2.000.000	2.660.000			
10414E							34.000.000	14.100.000			
10414G							32.500.000	32.500.000			

P. 1000000000

XIV LEGISLATURA - DISEGNI DI LEGGE E RELAZIONI - DOCUMENTI

RENDICONTO FINANZIARIO DELL'ESERCIZIO 1999
SPESSE

PARTE I

CODICE	DESCRIZIONE	CAPITULO				GESTIONE				SOMME IMPEGHATE			DIFFERENZE RISPETTO ALLE PREVISIONI	
		PREVISIONI		VARIAZIONI		DEFINITIVE	PAGATE	RIMASTE DA PAGARE	TOTALI IMPEGNI	IN +	IN -	PREVISIONI		
		INIZIALI	IN AUMENTO	IN DIRIZIONE	6 (4-7)							7 (4+5-6)	8	9 (10-8)
		4	5 (7-4)	6 (4-7)	7 (4+5-6)	8	9 (10-8)	10 (9+9)	11 (10-7)	12 (7-10)				
104141	- Prestazioni professionali (Mipa-POH Agrumicoltura)		7.000.000		7.000.000									7.000.000
104144	- Prestazioni professionali (R. Lazio - divulgazione 2)		8.500.000		8.500.000		4.600.000					4.600.000		3.900.000
104150	- Spese per concorsi													
104160	- Spese funzionamento commissioni e comitati		1.000.000		1.000.000		700.000					700.000		300.000
104170	- Spese per accertamenti sanitari	15.000.000			15.000.000		146.628		14.800.000		14.946.628			53.372
104180	- Spese per cure, ricoveri, protesi, materiale pronto soccorso		700.000		700.000		122.300				122.300			577.700
104190	- Acquisto vestiario e divise	2.000.000	1.500.000		3.500.000		1.263.300		1.263.300					2.236.700
104200	- Spese di rappresentanza													
104211	- Prodotti di laboratorio (Agric. Biol. 2)		5.948.000		5.948.000				566.310		566.310			5.491.690
104218	- Prodotti di laboratorio (Agrital-reflui)		2.000.000		2.000.000		849.600		873.700		1.723.300			276.700
10421*	- Prodotti di laboratorio (Mipa - Microorganismi)	5.000.000			5.000.000		1.604.500		3.383.880		4.990.380			9.620
104210	- Acquisto prodotti ed accessori per laboratorio	9.000.000	10.800.000		19.800.000		10.564.180		8.977.468		19.541.648			258.352
104212	- Prodotti di laboratorio (DUESSECI)													
104213	- Prodotti di laboratorio (STRESS)													
104217	- Prodotti di laboratorio (PRISCA)													
104219	- Prodotti di laboratorio (Attività Hornaz. Inter.)		351.600		351.600		214.800				214.800			136.800
10421E	- Prodotti di laboratorio (Pianta Ornementali)													
10421F	- Prodotti laboratorio (Federchimica)													
10421G	- Prodotti di laboratorio (Hydro-Osio)		8.000.000	1.000.000	7.000.000		371.400		6.612.739		6.984.138			15.852
10421H	- Prodotti di laboratorio (Gas - Foreste)													
10421K	- Prodotti di laboratorio (Regione Lazio A.8. avvezz 1)		1.894.940		1.894.940				1.351.720		1.351.720			43.240
10421L	- Prodotti di laboratorio (Mipa - Reflui)													
10421M	- Prodotti di laboratorio (Comunità Europea)	2.000.000			2.000.000									

FIRMA
C.C.I.A.A.

XIV LEGISLATURA - DISEGNI DI LEGGE E RELAZIONI - DOCUMENTI

REN DICONT O FINANZIARIO DELL'ESERCIZIO 1999
 SPESSE
 PARTE II

CAPITOLO	G E S T I O N E D E I R E S I D U I P A S S I V I				G E S T I O N E D I C A S S A			TOTALE DEI RESIDUI PASSIVI AL TERMINE DELL'ESERCIZIO			
	RESIDUI ALL'INIZIO DELL'ESERCIZIO	PAGATI	RIMASTI DA PAGARE	TOTALI	V A R I A Z I O N I		D I F F E R E N Z E R I S P E T T O A L L E P R E V I S I O N I				
					IN +	IN -					
CODICE	13	14	15 (15-14)	16 (14+15)	17 (16-13)	18 (13-16)	19	20	21 (20-19)	22 (19-20)	23 (9+15)
104141							7.000.000			7.000.000	
104140							6.000.000	4.600.000		1.400.000	
104150								700.000		300.000	
104160							1.000.000				
104170	13.689.850	13.689.850		13.689.850			28.689.850	13.836.478		14.853.372	14.800.000
104180	7.308.000	74.000	7.234.000	7.308.000			8.008.000	196.300		7.811.700	7.234.000
104190							2.000.000	1.263.300		736.700	
104200	250.400	250.400		250.400			250.400	250.400			
104211							5.968.000			5.968.000	5.666.310
104212							2.000.000	849.600		1.150.400	873.700
10421*							5.000.000	1.606.500		3.393.500	3.383.880
104210	17.505.943	9.792.170	5.818.243	15.610.413		1.895.530	31.305.943	20.356.350		10.949.593	14.795.711
104212	1.094.905	253.003		253.003		841.902	1.094.905	253.003		841.902	
104213											
104217											
104219	8.359.600	6.479.200	1.250.400	7.729.600		630.000	8.711.200	6.694.000		2.017.200	1.250.400
10421E	652.400	472.800		472.800		189.600	662.400	472.800		189.600	
10421F	367.011	365.639		365.639		372	267.011	365.639		372	
10421G							5.000.000	371.400		4.628.600	6.612.736
10421H											
10421I	3.174.240	2.593.060	678.200	3.471.200			5.056.000	3.496.100		1.560.000	2.200.000
10421J											
10421K											

10421K
 10421L
 10421M
 10421N
 10421O
 10421P
 10421Q
 10421R
 10421S
 10421T
 10421U
 10421V
 10421W
 10421X
 10421Y
 10421Z

XIV LEGISLATURA - DISEGNI DI LEGGE E RELAZIONI - DOCUMENTI

RENDICONTO FINANZIARIO DELL'ESERCIZIO 1999
SPESSE

CODICE	DESCRIZIONE	CAPITOLLO											DIFFERENZE	
		PREVISIONI			SOMME IMPEGHATE			RISPETTO ALLE PREVISIONI		D I F F E R E N Z A			IN +	IN -
		INITIALI	VARIAZIONI		DEFINITIVE	PAGATE	RIMASTE DA PAGARE	TOTALI IMPEGNI	10 (8+9)	11 (10-7)		12 (7-10)		
			IN AUMENTO	IN DIMINUZIONE						7 (4+5-6)	8		9 (10-8)	10 (8+9)
4	5 (7-4)	6 (4-7)	7 (4+5-6)	8	9 (10-8)	10 (8+9)	11 (10-7)	12 (7-10)	11 (10-7)	12 (7-10)	11 (10-7)	12 (7-10)		
10421P	- Prodotti vari di laboratorio (Mipa - Panda)	8.000.000	21.569.167		29.569.167	7.616.394	21.786.694	29.402.998			166.169			
10421R	- Prodotti di laboratorio (Regione Lazio - divulgazione)		701.475		701.475	679.200	679.200			22.275				
10421S	- Prodotti di laboratorio (Mipa AS sostegno)		1.169.780		1.169.780	199.200	662.160	861.360			308.420			
10421V	- Prodotti di laboratorio (Mipa AS fertilizzanti)	1.500.000	1.500.000		3.000.000	491.050	2.467.552	2.948.402			51.398			
10421X	- Prodotti di laboratorio (Analisi Fogliare)													
10421Z	- Prodotti di laboratorio SCAM													
10421a	- Prodotti di laboratorio (AGRECO)	1.500.000	1.500.000		1.500.000		1.607.200	1.609.200			1.500.000			
10421b	- Prodotti di laboratorio (R. Lazio - divulgazione 2)													
104220	- Acquisto piante, concimi, anticrittogamici, antiparassitari e sementi	4.000.000			4.000.000	2.570.239		2.570.239			1.429.761			
10422A	- Acquisto piante, concimi, anticrittogamici, antiparasitari e sementi (azienda agricola)	9.200.000	17.283.573		26.483.573	1.553.760	4.291.972	5.845.732			20.637.841			
10422E	- Piante, concimi ecc. (Piante Ornamentali)		500.000		500.000						500.000			
10422G	- Acquisto sementi, concimi (Hydro - Oslo)		500.000		500.000	141.600		141.600			358.400			
104230	- Acquisto pali di ferro, etichette, legname, attrezzi e materiale vario	4.000.000	6.000.000		10.000.000	8.034.120	741.236	8.775.356			1.224.644			
104232	- Materiale di ferramenta (DUESSECI)		3.000.000		3.000.000						3.000.000			
10423E	- Materiale vario di ferramenta (Piante Ornamentali)	1.500.000	4.500.000	300.000	5.700.000	1.752.298		1.752.298			3.947.702			
10423G	- Materiale di ferramenta (Hydro - Oslo)													
10423P	- Materiale di ferramenta (Mipa-Panda)													
104240	- Spese sistemazione terreni													
104250	- Spese materiale fotografico sviluppo e stampa	1.000.000	500.000		1.500.000	1.433.650		1.433.650			66.350			
104252	- Spese materiale fotografico (Duessecci)													
104262	- Stampa annuali (Agrital - Reflui)		1.000.000		1.000.000	760.000		760.000			239.120			
104260	- Stampa annuali fotografici, sabattini, sabattini ed altri		15.000.000		15.000.000	15.000.000		15.000.000						
104262	- Stampa annuali (Duessecci)													

PLAN...
A. UC...

XIV LEGISLATURA - DISEGNI DI LEGGE E RELAZIONI - DOCUMENTI

RENDCONTO FINANZIARIO DELL'ESERCIZIO 1999
SPESSE

PARTE II

CAPITOLO	GESTIONE DEI RESIDUI PASSIVI				GESTIONE DI CASSA				TOTALE DEI RESIDUI PASSIVI AL TERMINE DELL'ESERCIZIO		
	RESIDUI ALL'INIZIO DELL'ESERCIZIO	PAGATI	RIMASTI DA PAGARE	TOTALI	VARIAZIONI		PREVISIONI	PAGAMENTI		DIFFERENZE RISPETTO ALLE PREVISIONI	
					IN +	IN -				IN +	IN -
CODICE	13	14	15 (16-14)	16 (14+15)	17 (16-13)	18 (13-16)	19	20	21 (20-19)	22 (19-20)	23 (9+15)
10421P	59.265.353	44.391.534	23.565.380	67.956.914		1.309.439	78.634.520	52.007.928		26.826.592	45.351.984
10421R	38.375.474	27.159.488	10.892.016	38.051.504		323.970	39.076.949	27.159.488		11.917.461	11.571.216
10421S	480.360		480.360	480.360			1.650.140	199.200		1.450.940	1.142.520
10421V							3.000.000	491.050		2.508.950	2.457.552
10421X	6.922.800	5.604.600	1.069.800	6.574.400		248.400	6.922.800	5.604.600		1.318.200	1.069.800
10421Z											
10421b							1.500.000			1.500.000	
10421c							1.667.000			1.667.000	
104220	1.435.800	1.273.500		1.273.500		162.300	5.435.800	3.843.739		1.592.061	
10422A	3.537.540	2.650.960	845.000	3.495.960		41.580	24.021.113	4.204.720		19.816.393	5.136.972
10422E	824.640	824.640		824.640			1.324.640	824.640		500.000	
10422G							500.000	141.600		358.400	
104230	818.700	612.300		612.300		206.400	10.818.700	8.646.420		2.172.280	741.236
104232											
10423E							3.000.000			3.000.000	
10423G							5.700.000	1.752.298		3.947.702	
10423P	1.059.150	1.059.150		1.059.150			1.059.150	1.059.150			
104240	8.415.000		8.415.000	8.415.000			8.415.000			8.415.000	8.415.000
104250	644.200	644.200		644.200			2.144.200	2.077.850		66.350	
104252											
104263							1.000.000			1.000.000	760.800
104264	7.979.000	6.519.392	1.248.552	7.366.544		54.144	24.029.000	1.111.140		12.907.860	7.447.000
104262	1.567.200	650.300	759.000	1.339.500		174.400	1.567.200	650.300		916.900	1.000.000

103

XIV LEGISLATURA - DISEGNI DI LEGGE E RELAZIONI - DOCUMENTI

RENDICONTO FINANZIARIO DELL'ESERCIZIO 1999
SPESSE
PARTE I

CODICE	DESCRIZIONE	CAPITOLO											DIFFERENZE RISPETTO ALLE PREVISIONI		
		PREVISIONI				SOMME IMPEGNATE			Differenze				IN +	IN -	
		4	5 (7-4)		6 (4-7)	7 (4+5-6)	8	9 (10-8)	10 (8+9)	11 (10-7)	12 (7-10)				
		INIZIALI	IN AUMENTO	IN DIMINUZIONE	DEFINITIVE	PAGATE	RIMASTE DA PAGARE	TOTALI IMPEGNI							
104264	- Stampa annali (Analisi Microbiologiche)	65.000.000			65.000.000	1.000.000		1.000.000					64.000.000		
104269	- Stampa estratti (Osserv. Pedologico)		32.000.000		32.000.000	4.000.000		4.000.000					28.000.000		
104261	- Stampa estratti e bollettini (CON.ECO.FOR)														
10426L	- Stampa annali (Hipa - Atlas)	150.000.000			150.000.000		392.600	392.600					149.607.400		
10426R	- Stampa Opuscolo (Regione Lazio - divulgazione)														
10426U	- Stampa annali (Convegno SISS)		200.000		200.000								200.000		
10426Y	- Stampa annali (Coor. Analisi Suolo)	20.000.000	73.533.200		93.533.200		43.353.000	43.353.000					50.180.200		
104270	- Esercizio riparazione, manutenzione e noleggio macchine agricole		5.000.000		5.000.000	1.340.150	2.620.000	3.960.150					1.039.850		
10427A	- Esercizio riparazione, manutenzione e noleggio macchine agricole (Azienda agraria)														
10427P	- Esercizio riparazione, manutenzione macchine agricole (Hipa - Panda)	6.000.000	29.588.160		35.588.160	26.246.700	3.864.070	30.110.770					5.477.390		
10428*	- Manutenzione e riparazione apparecchi scientifici (Hipa - Microorganismi)	5.000.000			5.000.000	5.000.000		5.000.000					1.760.000		
104280	- Manutenzione, riparazione attrezzi ed apparecchi scientifici ed attrezzature tecniche varie		3.000.000		3.000.000	252.000		252.000					2.748.000		
104282	- Manutenzione apparecchi scientifici (DIESSECI)	3.000.000			3.000.000			3.000.000					3.000.000		
104287	- manutenzione apparecchi scientifici (PRISCA)		10.000.000		10.000.000	2.358.000	7.140.000	9.498.000					502.000		
10428?	- Manutenzione apparecchiature scientifici (Giubileo)		2.000.000		2.000.000								2.000.000		
10428D	- Manutenzione Strumentazione (Regione Abruzzo)														
10428E	- Manutenzione e riparazione apparecchi scientifici (Pianta Ornamentali)														
10428F	- Manutenzione apparecchi scientifici (Federchimica)														
10428G	- Manutenzione apparecchi scientifici (Hydra - Oslo)														
10428H	- Manut. apparecchi scientifici (Cee - Foreste)														
10428L	- Manutenzione e riparazione apparecchi scientifici (Hipa - Atlas)	2.000.000	3.550.000		5.550.000	253.500	3.096.500	4.250.000					1.200.000		
10428I	- Manutenzioni varie (Omnibus scapell)														
10428?	- manutenzione strumentazione (CNR)														

PER COPIA
A. COL.

XIV LEGISLATURA - DISEGNI DI LEGGE E RELAZIONI - DOCUMENTI

RENDICONTO FINANZIARIO DELL'ESERCIZIO 1999
SPESSE

PARTE II

CAPITOLO	GESTIONE DEI RESIDUI PASSIVI			GESTIONE DI CASSA			TOTALE DEI RESIDUI PASSIVI AL TERMINE DELL'ESERCIZIO				
	RESIDUI ALL'INIZIO DELL'ESERCIZIO	PAGATI	RIMASTI DA PAGARE	TOTALI	VARIAZIONI			PREVISIONI	PAGAMENTI	DIFFERENZE RISPETTO ALLE PREVISIONI	
					IN +	IN -				IN +	IN -
CODICE	13	14	15 (16-14)	16 (14+15)	17 (16-13)	18 (13-16)	19	20	21 (20-19)	22 (19-20)	23 (9+15)
104264							65.000.000	1.000.000		64.000.000	
104265							14.000.000	4.000.000		10.000.000	
104261							150.000.000			150.000.000	392.600
104266	7.300.000	7.300.000		7.300.000			7.300.000	7.300.000			
104260							200.000			200.000	
104261	756.000	756.000		756.000			74.207.200	756.000		73.533.200	43.353.000
104270	1.715.000	1.715.000		1.715.000			4.715.000	3.055.150		1.659.850	2.620.000
10427A	19.191.670	17.426.970	1.764.700	19.191.670			44.302.440	43.573.670		2.628.770	5.628.770
10427P											
10426*							5.000.000			5.000.000	3.240.000
104260	12.827.800	2.904.000	8.553.800	11.467.800		1.340.000	15.827.800	3.156.000		12.671.800	8.553.800
104282	13.440.000	5.220.000	8.220.000	13.440.000			16.440.000	5.220.000		11.220.000	8.220.000
104287							10.000.000	2.358.000		7.642.000	7.140.000
104283							2.000.000			2.000.000	
104280											
10428E	729.600	729.600		729.600			729.600	729.600			
10428F	3.068.600	1.868.600	1.200.000	3.068.600			3.068.600	1.868.600		1.200.000	1.200.000
104289	444.000	444.000		444.000			5.994.000	657.000		5.337.000	5.337.000
10428H											
10428L											
10428N											
10428P	5.107.050		1.200.000	6.307.050		1.301.750	12.017.050	1.200.000		10.817.050	10.817.050

PER CONTROLLARE
LA CORRETTA
PAGELLA

XIV LEGISLATURA - DISEGNI DI LEGGE E RELAZIONI - DOCUMENTI

RENDICONTO FINANZIARIO DELL'ESERCIZIO 1999
SPESSE
PARTE I

CODICE	DESCRIZIONE	CAPITOLO											DIFFERENZE RISPETTO ALLE PREVISIONI	
		PREVISIONI					SONME IMPEGNATE			DIFFERENZE RISPETTO ALLE PREVISIONI				
		INIZIALI	IN AUMENTO	IN DIMINUIZIONE	DEFINITIVE	PAGATE	RIMASTE DA PAGARE	TOTALI IMPEGNI	IR +	IR -				
4	5 (7-4)	6 (4-7)	7 (4+5-6)	8	9 (10-8)	10 (9+9)	11 (10-7)	12 (7-10)						
10428P	- Sensori data Logger (Mipa - Panda)	8.000.000	46.677.512	1.700.000	52.977.512	9.861.600	37.687.600	47.549.200						5.428.312
10429R	- Manutenzione strumentazione (Regione Lazio - divulgazione)													
10429T	- Manutenzione apparecchiature scientifiche (ENEL)													
10428X	- Manutenzione e riparazione apparecchi scientifici (Analisi Fogliare)													
10428Z	- Manutenzione strumentazione													
10428L	- Manutenzione apparecchi scientifici (P. Lazio - divulgazione 2)		9.000.000		9.000.000		8.640.000	8.640.000						360.000
104300	- Spese per progettazione e realizzazione prototipi prove connesse		640.000		640.000		640.000	640.000						
104311	- Iscrizioni a società scientifiche (Agric. Biol 2)		3.000.000		3.000.000									3.000.000
104312	- Iscrizioni a società scientifiche (ILSA)		2.000.000		2.000.000		1.800.000	1.800.000						200.000
10431E	- Spese attività divulgative (Agrital- reflui)		2.500.000	2.000.000	500.000									500.000
104310	- Spese attività divulgative e iscrizioni a società scientifiche		4.500.000		4.500.000		4.424.403	4.424.403						75.597
104312	- Spese attività divulgative e iscrizioni a convegni (DUESSECI)													
10431A	- Iscrizioni a convegni (Azienda Agricola)		300.000		300.000		180.000	180.000						120.000
10431C	- Iscrizioni a convegni (A.S.P.M.)		3.980.000		3.980.000		2.289.740	2.289.740						1.690.260
10431D	- Iscrizione a convegni e società scientifiche (Regione Abruzzo ARSA)	1.000.000	1.750.000		2.750.000		2.701.167	2.701.167						49.833
10431G	- Iscrizione a convegni e società scientifiche (Hydro - Oslo)	2.000.000	2.000.000		4.000.000		1.746.218	1.746.218						2.253.782
10431K	- Spese attività divulgative e iscrizioni a società scientifiche (Regione Lazio A.B. sovesci)	10.000.000	4.100.000	2.000.000	12.100.000		562.197	11.495.200						42.603
10431P	- Spese attività divulgative e iscrizioni a società scientifiche (Mipa - Panda)		3.000.000	2.000.000	1.000.000		773.145	773.145						226.855
10431L	- Iscrizione a società scientifiche (Agrico)		19.303.000		19.303.000		7.392.829	12.000.929						6.032.171
10431H	- Iscrizione a società scientifiche (R. Lazio - divulgazione 2)													
104320	- Spese per cartografia, classificazione terreni ecc													
10432A	- Distribuzione e funzionamento studioli unico													
104340	- Indennità e levari per ricerche di laboratorio													

PESCO
B. COLUCCI
105

XIV LEGISLATURA - DISEGNI DI LEGGE E RELAZIONI - DOCUMENTI

REN DICONT O FINANZIARIO DELL'ESERCIZIO 1999
PARTE II

CAPITOLO	GESTIONE DEI RESIDUI PASSIVI				GESTIONE DI CASSA				TOTALE DEI RESIDUI PASSIVI AL TERMINE DELL'ESERCIZIO		
	RESIDUI ALL'INIZIO DELL'ESERCIZIO	PAGATI	RIMASTI DA PAGARE	TOTALI	PREVISIONI	PAGAMENTI	DIFFERENZE RISPETTO ALLE PREVISIONI				
CODICE	13	14	15 (16-14)	16 (14+15)	17 (16-13)	18 (13-16)	19	20	21 (20-19)	22 (19-20)	23 (94+5)
10428P	30.704.511	14.360.520	12.743.991	27.104.511		3.600.000	35.682.023	24.222.120		12.459.903	50.431.591
10428R											
10428T	180.000	180.000		180.000			180.000	180.000			
10428X	7.142.400	5.642.400	1.500.000	7.142.400			7.142.400	5.642.400		1.500.000	1.500.000
10428Z											
10428U							6.000.000	6.000.000		6.000.000	8.640.000
104300							640.000	640.000			
10431I							3.000.000	3.000.000		3.000.000	
10431Z							2.000.000	1.800.000		200.000	
10431E							500.000	500.000		500.000	
104310							4.500.000	4.424.403		75.597	
104312											
10431A							300.000	180.000		120.000	
10431C							3.980.000	2.289.740		1.690.260	
10431D							2.750.000	2.701.167		48.833	
10431G							4.000.000	1.744.218		2.255.782	
10431K							12.100.000	562.197		11.537.803	11.495.200
10431P											
10431b							1.000.000	773.145		226.855	
10431a							15.000.000	7.322.826		7.677.174	6.412.300
104320											
10433A											
104340											

FED. CO. P. A. COLLA. P. 10

XIV LEGISLATURA - DISEGNI DI LEGGE E RELAZIONI - DOCUMENTI

RENDICONTO FINANZIARIO DELL'ESERCIZIO 1999
SPESA

PARTE I

CODICE	DESCRIZIONE	CAPITOLI										DIFFERENZE					
		PREVISIONI		GESTIONE				SOMME IMPEGNATE				RISPETTO ALLE PREVISIONI					
		INIZIALI	IN AUMENTO	IN DIMINUIZIONE	DEFERITIVE	PAGATE	RIMASTE DA PAGARE	TOTALI IMPEGNI	IN +		IN -						
									5 (7-4)	6 (4-7)	7 (4+5-6)	8	9 (10-8)	10 (8+9)	11 (10-7)	12 (7-10)	
104350	- Rilegatura libri e riviste																
104350	- Gestione campi sperimentali																
104357	- Gestione campi sperimentali (PRISCA)																
10437*	- Analisi terreno (SAGIT)	3.000.000		3.000.000													2.000.000
10437&	- Analisi campionamento terreni (Agrital-reflui)		2.000.000		2.000.000												4.604.000
104370	- Analisi chimiche e tecnologiche		5.000.000		5.000.000												200.000
10437P	- Analisi camp. terreno (Mipa - Panda)		200.000		200.000												
10437V	- Analisi campione terreni (Mipa A.B. fert II° anno)	15.000.000	11.700.000	15.000.000	11.700.000												9.913.000
10437A	- Analisi campionamento terreno (R. Lazio - divulgazione 2)		2.000.000		2.000.000												
10438I	- Spese coordinamento (CON.ECO.FOR.)		76.000.000		76.000.000												45.004.000
10438H	- Spese coordinamento (Comm. Europea)		22.172.480		22.172.480												17.453.680
10438P	- Spese di coordinamento (Mipa - Panda)	50.000.000	37.416.654	28.000.000	59.416.654												15.841.762
10438V	- Spese coord.to (Mipa - AB fertilizzanti)	12.000.000	10.000.000	15.000.000	7.000.000												6.140.998
104390	- Spese per attuazione normativa 626	15.000.000			15.000.000												10.806.149
	- Totale Categoria 4 -	968.200.000	1.119.320.604	186.194.050	1.901.326.554												898.747.054
Cat. 5	- CATEGORIA V - SPESE PRESTAZIONI ISTITUZIONALI																
	- Borse di studio																
10501B	- Borse di studio	180.000.000	6.325.000		186.325.000												78.612.500
	- Totale Categoria 5 -	180.000.000	6.325.000		186.325.000												78.612.500
Cat. 6	- CATEGORIA VI - TRASFERIMENTI PASSIVI																
106010	- Interventi assistenziali al personale ed alle loro famiglie																
106030	- Allo Stato																
106040	- Alle Regioni																
106050	- Al Comune e Province																
106060	- Ai altri Enti del settore pubblico e privato																

PER COPIA
IL COLLETTORIO

XIV LEGISLATURA - DISEGNI DI LEGGE E RELAZIONI - DOCUMENTI

RENDICONTO FINANZIARIO DELL'ESERCIZIO 1999
SPESSE

CAPITOLO CODICE	GESTIONE DEI RESIDUI PASSIVI		VARIAZIONI		GESTIONE DI CASSA			TOTALE DEI RESIDUI PASSIVI AL TERMINE DELL'ESERCIZIO			
	RESIDUI ALL'INIZIO DELL'ESERCIZIO	PAGATI	RIMASTI DA PAGARE	TOTALI	IN +		PREVISIONI		PAGAMENTI	DIFFERENZE RISPETTO ALLE PREVISIONI	
					17 (16-13)	18 (13-16)				IN +	IN -
13	14	15 (16-14)	16 (14+15)	17 (16-13)	18 (13-16)	19	20	21 (20-19)	22 (19-20)	23 (9+15)	
104350											
104360											
104367	100.000	100.000		100.000		100.000	100.000			1.000.000	
10437*						1.000.000				5.000.000	
104378						5.000.000				200.000	
104370						200.000					
10437P	19.872.000	19.872.000		19.872.000		21.572.000	21.659.000	87.000			
10437U											
10437A						46.000.000	9.216.000			36.784.000	
10438I						22.172.480	6.739.800			17.433.680	
10438H											
10438P	32.854.500	11.848.500	16.950.000	28.798.500		68.271.154	55.303.392			12.967.762	
10438V						7.000.000	859.002			6.140.998	
104370	8.155.566	6.495.550	1.557.716	8.053.266	102.300	17.155.566	10.124.181			7.031.385	
Tot. Cat. 4	680.662.133	471.972.135	166.867.754	638.839.889	41.822.244	2.148.678.297	1.141.900.032	16.522.023	1.023.300.198	589.519.357	
10501B	16.000.000	16.000.000		16.000.000		92.325.000	123.712.500	31.387.500			
Tot. Cat. 5	16.000.000	16.000.000		16.000.000		92.325.000	123.712.500	31.387.500			
105010											
106030											
105010											
106020											
105010											

PER DONAZIONE
IL COLLETTORIO

XIV LEGISLATURA - DISEGNI DI LEGGE E RELAZIONI - DOCUMENTI

PARTE I

RENDICONTO FINANZIARIO DELL'ESERCIZIO 1999

50.000.000

CODICE	DESCRIZIONE	G E S T I O N E D I C O M P E T E N Z A										D I F F E R E N Z E R I S P E T T O A L L E P R E V I S I O N I	
		INITIALI	P R E V I S I O N I		DEFINITIVE	S O M M E I M P E G N A T E			TOTALI IMPEGNI	IN +	IN -		
			IN AUMENTO	IN DIMINUIZIONE		PAGATE	RIMASTE DA PAGARE						
								5 (7-4)				6 (4-7)	7 (4+5-6)
		4	5 (7-4)	6 (4-7)	7 (4+5-6)	8	9 (10-8)	10 (8+9)	11 (10-7)	12 (7-10)			
	Cat. 7 - CATEGORIA VII - ONERI FINANZIARI												
107010	- Interessi passivi		645.000		645.000	643.212		643.212		1.788			
107020	- Spese e commissioni bancarie	1.000.000			1.000.000	543.500		543.500		456.500			
	- Totale Categoria 7 -	1.000.000	645.000		1.645.000	1.186.712		1.186.712		458.288			
	Cat. 8 - CATEGORIA VIII - ONERI TRIBUTARI												
108010	- Imposte tasse e tributi vari	50.000.000	3.000.000	4.045.000	48.955.000	47.474.377		47.474.377		1.480.623			
108021	- Versamenti IVA (Agric. Biol. 2)		20.638.300		20.638.300					20.638.300			
108027	- Versamenti IVA (SAGIT)		12.000.000		12.000.000	6.000.000		6.000.000		6.000.000			
10802F	- Versamenti Iva (ILSA)		8.400.000		8.400.000	8.400.000		8.400.000					
10802E	- Versamenti IVA (Agrital- reflui)		16.000.000		16.000.000	1.409.000		1.409.000		14.591.000			
108020	- Versamenti I.V.A.		7.700.000		7.700.000	3.440.200		3.440.200		4.259.800			
108022	- Versamenti I.V.A. (DUESSECI)		4.243.908		4.243.908	3.630.000		3.630.000		613.908			
10802F	- Versamenti IVA (Giubileo)		3.333.300		3.333.300					3.333.300			
10802A	- Versamenti I.V.A (Agricola)		1.541.307		1.541.307	776.300		776.300		765.007			
10802C	- Versamenti IVA (A.S.P.M.)		8.076.000		8.076.000	7.700.000		7.700.000		376.000			
10802D	- Versamenti I.V.A. (Regione Abruzzo)	4.300.000			4.300.000					4.300.000			
10802F	- Versamenti I.V.A. (Federchimica)	7.000.000			7.000.000	7.000.000		7.000.000					
10802B	- Versamenti I.V.A. (Hydro - Oslo)	6.000.000	10.100.000		16.100.000	12.758.700		12.758.700		3.341.300			
10802H	- Versamenti I.V.A. (Economia Montana)	23.949.580			23.949.580	1.535.000		1.535.000		22.414.580			
10802J	- Versamento I.V.A. (CIRA)	2.400.000			2.400.000	2.000.000		2.000.000		400.000			
10802K	- Versamenti IVA (AIAB A.B. sovesci)												
10802P	- Versamenti I.V.A. (Regione Lucio - diompriona)												
10802I	- Versamenti IVA (CIRI)												

PER C...

XIV LEGISLATURA - DISEGNI DI LEGGE E RELAZIONI - DOCUMENTI

RENDICONTO FINANZIARIO DELL'ESERCIZIO 1999
SPESSE

CAPITOLO CODICE	GESTIONE DEI RESIDUI PASSIVI					GESTIONE DI CASSA				TOTALE DEI RESIDUI PASSIVI AL TERMINE DELL'ESERCIZIO	
	RESIDUI ALL'INIZIO DELL'ESERCIZIO	PAGATI	RIMASTI DA PAGARE	VARIAZIONI		TOTALI	PREVISIONI	PAGAMENTI	DIFFERENZE RISPETTO ALLE PREVISIONI		
				IN +	IN -				IN +		IN -
13	14	15 (16-14)	16 (14+15)	17 (16-13)	18 (13-16)	19	20	21 (20-19)	22 (19-20)	23 (9+15)	
107010						645.000	643.212		1.788		
107020						1.000.000	543.500		456.500		
Tot. Cat. 7						1.645.000	1.186.712		458.288		
108010						44.955.000	47.474.377	2.519.377			
108021						10.638.300			10.638.300		
108022						6.000.000	6.000.000				
108023						4.400.000	8.400.000	4.000.000			
108024						16.000.000	1.409.000		14.591.000		
108020						7.700.000	3.440.200		4.259.800		
108022	2.370.000	2.370.000				6.613.909	6.000.000		613.909		
108027						3.333.300			3.333.300		
10802A	509.818			509.818		2.051.125	776.300		1.274.825		
10802C						8.075.000	7.700.000		375.000		
10802D						4.300.000			4.300.000		
10802F						7.000.000	7.000.000				
10802B						11.100.000	12.758.700	1.658.700			
10802H						23.949.590	1.535.000		22.414.590		
10802J						2.400.000	2.000.000		400.000		
10802K											
109023	2.219.659			2.219.659		2.040.450			179.209		
10902T	3.893.350	309.109		3.584.241		3.504.251	809.000		2.675.251		
										PER COPERTURA	
										4. COLLETTA PER	
										2.675.251	
										3.243.971	

XIV LEGISLATURA - DISEGNI DI LEGGE E RELAZIONI - DOCUMENTI

RENDICONTO FINANZIARIO DELL'ESERCIZIO 1999 PARTE I

CODICE	DESCRIZIONE	GESTIONE DI COMPENSAZIONE								DIFFERENZE RISPETTO ALLE PREVISIONI	
		INITIALI	VARIAZIONI		DEFINITIVE	SOMME IMPEGNATE		TOTALI IMPEGNI	IN +	IN -	
			IN AUMENTO	IN DIMINUZIONE		PAGATE	RIMASTE DA PAGARE				
		4	5 (7-4)	6 (4-7)	7 (4+5-6)	8	9 (10-9)	10 (8+9)	11 (10-7)	12 (7-10)	
10802U	- Versamento I.V.A. (SIA)	2.900.000			2.890.000	1.000.000		1.000.000		1.800.000	
10802Z	- Versamenti I.V.A. (S.C.A.H.)	4.000.000		1.000.000	3.000.000	2.000.000		2.000.000		1.000.000	
10802è	- Versamenti IVA (Chiniberg)		1.000.000		1.000.000	1.000.000		1.000.000			
10802ò	- Versamenti IVA (Agrico)		15.400.000		15.400.000	15.400.000		15.400.000			
10802à	- Versamento IVA (R.Lazio - divulgazione 2)		14.667.000		14.667.000	14.667.000		14.667.000			
10802f	- Versamenti IVA (ARPA)		6.000.000		6.000.000	1.700.000		1.700.000		4.300.000	
		100.449.580	132.079.815	5.045.000	227.504.395	137.890.577		137.890.577		89.613.818	
Cat. 9	- Totale Categoria 8 - CATEGORIA IX - POSTE CORRETIVE E COMPENSATIVE DI ENTRATE										
109010	- Restituzioni e rimborsi diversi										
Cat. 10	- CATEGORIA X - SPESE NON CLASSIFICABILI IN ALTRE VOCI										
110010	- Spese per liti, arbitraggi, risarcimenti ed access.										
110022	- Fondo di riserva (ILSA)		75.600.000		75.600.000					75.600.000	
110020	- Fondo di riserva										
11002C	- Fondo di riserva (C.R.P.A.)	9.268.610			9.268.610						
11002E	- Fondo di riserva (Pianta Ornamentali)		3.606.274		3.606.274						
11002H	- Fondo di riserva (CEE - Foreste)		15.014.398		15.014.398					15.014.398	
11002I	- Fondo di riserva (CONECFOR)		33.590.085		33.590.085					33.590.085	
11002R	- Fondo di Riserva (Regione Lazio - divulgazione)										
11002U	- Fondo di riserva (SIA)		4.000.000		4.000.000					4.000.000	
11002X	- Fondo di riserva (Analisi Fogliare)		10.184.026		10.184.026					10.184.026	
11002à	- Fondo di riserva (R. Lazio - divulgazione 2)		52.000.000		52.000.000					52.000.000	
110030	- Magli vari straordinari										
110040	- Spese per risultato accorde										

PER OGNI
A COLLEGIO
P. 18

XIV LEGISLATURA - DISEGNI DI LEGGE E RELAZIONI - DOCUMENTI

RENDICONTO FINANZIARIO DELL'ESERCIZIO 1999
 SPESE

CAPITULO CODICE	GESTIONE DEI RESIDUI PASSIVI			GESTIONE DI CASSA			TOTALE DEI RESIDUI PASSIVI AL TERMINE DELL'ESERCIZIO			
	RESIDUI ALL'INIZIO DELL'ESERCIZIO	PAGATI	RIMASTI DA PAGARE	TOTALI	VARIAZIONI			DIFFERENZE RISPETTO ALLE PREVISIONI		
					IN +	IN -			IR +	IR -
13	14	15 (16-14)	16 (14+15)	17 (16+13)	18 (13-16)	19	20	21 (20-19)	22 (19-20)	23 (9+15)
10802U						2.800.000	1.000.000		1.800.000	
10802Z						3.000.000	2.000.000		1.000.000	
10802s						1.000.000	1.000.000			
10802b						15.400.000	15.400.000			
10802n						10.667.000	14.667.000	4.000.000		
10802f						3.000.000	1.700.000		1.300.000	
Tot. Cat. 8	9.926.818	2.579.000		2.579.000	7.347.818	201.431.213	140.468.577	12.178.077	73.139.713	
109010										
110010	2.974.000			2.974.000		2.974.000			2.974.000	2.974.000
11002s										
110020										
11002C										
11002E										
11002H						15.014.398			15.014.398	
11002I						33.590.085			33.590.085	
11002R										
11002u						4.000.000			4.000.000	
11002x						10.194.000			10.194.000	
11002n										
110030										
110040										

PER CUI
 IL CREDITO
 12

XIV LEGISLATURA - DISEGNI DI LEGGE E RELAZIONI - DOCUMENTI

RENDCONTO FINANZIARIO DELL'ESERCIZIO 1999 PARTE I

CODICE	DESCRIZIONE	G E S T I O N E						S O M M E		I M P E G N A T E		D I F F E R E N Z E	
		P R E V I S I O N I		P A G A T E		R I M A S T E D A P A G A R E	T O T A L I I M P E G N I	11 (10-7)	12 (7-10)	R I S P E T T O A L L E P R E V I S I O N I			
		INIZIALI	VARIAZIONI	DEFINITIVE	PAGATE					IN +	IN -		
		4	IN AUMENTO 5 (7-4)	IN DIMINUZIONE 6 (4-7)	7 (4+5-6)	8	9 (10-8)	10 (8+9)					
110050	- Altre spese non classificabili												
	- Totale Categoria 10 -	9.248.610	193.994.783	64.874.884	138.388.509							138.388.509	
	- TOTALE TITOLO 1 -	2.520.268.190	3.133.864.882	365.748.389	5.288.364.683	2.710.197.024	448.387.902	3.179.584.926				2.109.779.757	
	TITOLO 2 - TITOLO II - SPESE IN CONTO CAPITALE												
	Cat. 11 - CATEGORIA XI - ACQUISIZIONE BENI USO DUREVOLE ED OPERE IMMOBILIARI												
211010	- Acquisto immobili												
21101N	- Ristrutturazione tetto S.O.P. Gorizia	80.000.000			80.000.000	4.651.200	15.797.785	20.448.985				59.551.015	
21101P	- Recinzione impianto lisinatrico		400.000		400.000							400.000	
211025	- Manutenzione Serra												
211030	- Spese per costruzioni in corso												
211038	- Interventi straordinari alle strutture	24.669.000			24.669.000	21.831.600		21.831.600				2.837.400	
211040	- Acquisto diritti reali												
	- Totale Categoria 11 -	104.669.000	400.000		105.069.000	26.482.800	15.797.785	42.280.585				62.788.415	
	Cat. 12 - CATEGORIA XII - ACQUISIZIONE IMMOBILIZZAZIONI TECNICHE												
212010	- Acquisti di impianti, attrezzature e macchinari		20.931.600		20.931.600	17.258.400		17.258.400				3.673.200	
212011	- Acquisti di impianti, attrezzature e macchinari anni di revisione	726.000.000			726.000.000	6.279.000		6.279.000				719.721.000	
212012	- Acquisto strumentazione (QUESSECI)												
21201C	- Acquisto strumentazione (A.S.P.M.)		8.500.000		8.500.000			8.499.600				400	
21201D	- Acquisto strumentazione Regione Abruzzo (ARSA)												
21201E	- Acquisto strumentazione (Pianta Ornementali)												
21201F	- Acquisto strumentazione (Federchimica)												
21201G	- Acquisto strumentazione (Hydro - Dato)		5.600.000		5.600.000	1.139		3.937.400				7.624.350	
21201J	- Acquisto strumentazione (CIRSA)												
21201K	- Acquisto di Impianti Strumentazione e Macchinari (Regione Lazio A.S.P. Firenze)		77.300		77.300			77.300					

XIV LEGISLATURA - DISEGNI DI LEGGE E RELAZIONI - DOCUMENTI

REN DICONT O FINANZIARIO DELL'ESERCIZIO 1999
 SP ESE

PARTE II

CAPITOLO CODICE	G E S T I O N E D E I R E S I D U I P A S S I V I					G E S T I O N E D I C A S S A					TOTALE DEI RESIDUI PASSIVI AL TERMINE DELL'ESERCIZIO					
	RESIDUI ALL'INIZIO DELL'ESERCIZIO	PAGATI	RIMASTI DA PAGARE	TOTALI	V A R I A Z I O N I		PREVISIONI	PAGAMENTI	D I F F E R E N Z E R I S P E T T O A L L E P R E V I S I O N I							
					IN +	IN -			IN +	IN -						
												13	14	15 (16-14)	16 (14+15)	17 (16-13)
110050	2.974.000		2.974.000	2.974.000			65.762.509						65.762.509			2.974.000
Tot. Cat. 10	896.925.262	658.936.688	192.761.140	841.697.928			5.173.379.555	3.369.133.712					71.459.259	1.875.705.102		651.149.042
211010																
21101N									4.651.200							15.797.785
21101P	11.658.863		11.658.863	11.658.863			12.058.863									11.658.863
211025																
211030	6.388.040	6.163.800		6.163.800		224.240	6.388.040							254.240		
211038							24.669.000		21.891.600					2.837.400		
211040																
Tot. Cat. 11	18.046.903	6.163.800	11.658.863	17.822.663		224.240	123.115.903	32.546.600					90.469.303			27.456.648
212010	55.829.236	55.829.236		55.829.236			56.760.836		55.929.236					931.600		17.258.400
212011																
212012	571.200		571.200	571.200			450.000.000							450.000.000		6.279.090
21201C														571.200		571.200
21201D	3.060.000		3.060.000	3.060.000			3.000.000							3.000.000		8.499.600
21201E	6.479.000	6.479.000		6.479.000			6.479.000		6.479.000					3.060.000		3.060.000
21201F	2.215.000	2.215.000		2.215.000			2.215.000		2.215.000							
21201G	6.298.000		6.298.000	6.298.000			17.569.000		148.450					17.439.550		10.225.200
21201I	13.292.000	13.292.000		13.292.000			13.292.000									
21201J																
21201K																

PER CONTROLLARE IL CALCOLO

XIV LEGISLATURA - DISEGNI DI LEGGE E RELAZIONI - DOCUMENTI

RENDICONTO FINANZIARIO DELL'ESERCIZIO 1999
SESTILE

PARTE I

CODICE	DESCRIZIONE	G E S T I O N E D I C O M P E T E N Z A																						
		P R E V I S I O N I		S O M M E I M P E G N A T E			D I F F E R E N Z E R I S P E T T O A L L E P R E V I S I O N I																	
		INIZIALI	V A R I A Z I O N I	DEFINITIVE	PAGATE	RIMASTE DA PAGARE	TOTALI IMPEGNI	IN +		IN -		12 (7-10)												
								IN AUMENTO	IN DIMINUIZIONE	11 (10-7)	12 (7-10)													
4	5 (7-4)	6 (4-7)	7 (4+5-6)	8	9 (10-8)	10 (8+9)	11 (10-7)	12 (7-10)	13 (7-10)	14 (7-10)	15 (7-10)													
2120H	- Acquisto strumentazione (Comm. Europea)																							
2120P	- Acquisto strumentazione (Mipa - Panda)	150.000.000	6.630.516	82.000.000	74.630.516	33.953.491	40.500.800	74.354.291															276.225	
2120V	- Acquisto strumentazione (Fert. A.B.)		19.000.000		19.000.000		9.000.000	9.000.000															10.000.000	
2120W	- Acquisto strumentazione (SIA)																							
2120X	- Acquisto strumentazione (Analisi Fogliare)																							
2120Z	- Acquisto strumentazione (S C A M)																							
2120i	- Acquisto strumentazione (Chimberg)		2.500.000		2.500.000		2.496.000	2.496.000																4.000
2120n	- Ristrutturazione collezione storica Garnier		14.429.115		14.429.115																			14.429.115
2120o	- Acquisto di automezzi																							
2120q	- Acquisto mobili e macchine ufficio (SAGIT)		3.000.000		3.000.000																			3.000.000
2120z	- Acquisto mobili e macchine ufficio (ILSA)		3.730.000		3.730.000																			7.600
2120z	- Acquisto mobili e macchine ufficio (Agrital-reflui)		15.000.000		15.000.000																			5.170.400
2120z	- Acquisto mobili e macchine ufficio		19.897.096		19.897.096																			2.959.006
2120z	- Acquisto mobili e macchine ufficio (Duessecci)																							
2120z	- Acquisto mobili e macchine ufficio (Giubileo)																							
2120z	- Acquisto mobili e macchine ufficio (A.S.P.H.)		5.000.000		5.000.000																			5.000.000
2120z	- Acquisto mobili e macchine ufficio (Regione Abruzzo)		13.000.000		13.000.000																			12.520.000
2120z	- Acquisto mobili e macchine ufficio (Federchimica)																							
2120z	- Arredi e macchine ufficio (Gee - Foreste)																							
2120z	- Acquisto mobili e macchine ufficio (CEE)																							
2120z	- Acquisto mobili e macchine ufficio (ENEL)																							
2120z	- Acquisto mobili e macchine ufficio (Nipa AS Fapal)																							
2120z	- Acquisto mobili e macchine ufficio (Impr.)																							
2120z	- Acquisto mobili e macchine ufficio (SCM)																							

PECORINI
1999

XIV LEGISLATURA - DISEGNI DI LEGGE E RELAZIONI - DOCUMENTI

REN DICON TO FINANZIARIO DELL'ESERCIZIO 1999
SP ESE

PARTE II

CAPITOLO	G E S T I O N E D E I R E S I D U I P A S S I V I				G E S T I O N E D I C A S S A				TOTALE DEI RESIDUI PASSIVI AL TERMINE DELL'ESERCIZIO		
	RESIDUI ALL'INIZIO DELL'ESERCIZIO	PAGATI	RIMASTI DA PAGARE	TOTALI	V A R I A Z I O N I		P A G A M E N T I	D I F F E R E N Z E R I S P E T T O A L L E P R E V I S I O N I			
					IN +	IN -		IN +		IN -	
CO D I C E	13	14	15 (16-14)	16 (14+15)	17 (16-13)	18 (13-16)	19	20	21 (20-19)	22 (19-20)	23 (9+15)
21201H											
21201P	319.972.196	189.876.170	130.096.026	319.972.196			294.602.712	223.729.661		70.873.051	170.596.826
21201V							14.000.000			14.000.000	9.000.000
21201W	1.887.600					1.887.600	1.887.600			1.887.600	
21201X	3.324.000	3.324.000		3.324.000			3.324.000	3.324.000			
21201Z											
21201E							2.500.000			2.500.000	2.496.000
212020							14.429.115			14.429.115	
212030							1.500.000			1.500.000	
21204*							3.730.000	3.722.400		7.600	
21204E							10.000.000	3.950.000		6.050.000	879.600
21204E		948.000	2.284.440	3.232.440			13.129.446	3.426.000		9.703.446	16.744.440
212042							5.000.000			5.000.000	
212047							13.000.000			13.000.000	480.000
21204C							1.788.000			1.788.000	1.788.000
21204D	1.788.000		1.788.000	1.788.000							
21204F											
21204H											
21204H	1.500.000	900.000	600.000	1.500.000			1.500.000	900.000			
21204T	5.195.800	6.196.800		5.195.800			6.196.800	1.195.800			
21204Z	5.179.000		6.208.000	5.179.000			10.000.000				
21204Z											

F.lli C.lli
L. C.lli

XIV LEGISLATURA - DISEGNI DI LEGGE E RELAZIONI - DOCUMENTI

RENDICONTO FINANZIARIO DELL'ESERCIZIO 1999
SPESA

PARTE II

CAPITOLO	GESTIONE DEI RESIDUI PASSIVI				GESTIONE DI CASSA				TOTALE DEI RESIDUI PASSIVI AL TERMINE DELL'ESERCIZIO		
	RESIDUI ALL'INIZIO DELL'ESERCIZIO	PAGATI	RINASTI DA PAGARE	TOTALI	VARIAZIONI		PAGAMENTI	DIFFERENZE RISPETTO ALLE PREVISIONI			
					IN +	IN -		IN +		IN -	
CODICE	13	14	15 (16-14)	16 (14+15)	17 (15-13)	18 (13-16)	19	20	21 (20-19)	22 (19-20)	23 (9+15)
III. 4											
421010	73.930.622	73.833.000		73.833.000		97.622	223.930.622	287.374.000	63.443.378		50.585.857
421020	27.478.753	24.510.535	968.218	27.478.753			115.478.753	105.352.538		9.126.215	27.405.055
421030											
421040											
421051											
421050	23.645.152	16.450.317	6.278.500	22.728.817		916.335	53.645.152	33.273.920		10.000.000	
421051	547.908.000	237.521.000	310.387.000	547.908.000			401.689.990	248.546.950		20.371.232	9.548.057
42105K	110.221.420	55.509.796	54.711.624	110.221.420			110.221.420	55.509.796		153.143.040	440.484.730
421060	33.165.000	33.165.000		33.165.000			43.165.000	401.433.712		54.711.624	54.711.624
421070	7.217.762	7.217.762		7.217.762			17.217.762	17.217.762		358.289.712	25.000.000
421080											
421090											
421100											
Tot. Cat. 21	823.556.709	450.207.410	372.045.042	822.852.752		1.013.957	975.045.891	1.149.709.578	631.713.991	1.147.952.111	407.336.827
TOT. III. 4	920.566.700	450.207.410	372.045.042	922.822.152		1.013.957	975.045.891	1.149.709.578	631.713.991	1.147.952.111	407.336.827

PER CATEGORIA DI COLLEGIO

XIV LEGISLATURA - DISEGNI DI LEGGE E RELAZIONI - DOCUMENTI

RENDICONTO FINANZIARIO DELL'ESERCIZIO 1999
SPESSE

PARTE II

CAPITOLO	GESTIONE DEI RESIDUI PASSIVI			GESTIONE DI CASSA			TOTALE DEI RESIDUI PASSIVI AL TERMINE DELL'ESERCIZIO							
	RESIDUI ALL'INIZIO DELL'ESERCIZIO	PAGATI	RIMASTI DA PAGARE	TOTALI	VARIAZIONI									
					IN +	IN -								
CODICE	13	14	15 (16-14)	16 (14+15)	17 (16-13)	18 (13-15)	19	20	DIFFERENZE RISPETTO ALLE PREVISIONI		21 (20-19)	22 (19-20)	23 (9+15)	
RIEP. TITOLI														
- TITOLO 1 -	886.925.262	658.936.688	182.761.140	841.697.828		55.227.434	5.173.379.555	3.369.133.712	71.459.259	1.875.705.102	551.149.042			
- TITOLO 2 -	431.759.889	295.662.906	153.643.142	449.285.049		2.483.810	1.451.686.925	575.562.177	876.124.749	309.208.504				
- TITOLO 3 -														
- TITOLO 4 -	823.566.709	450.207.410	372.345.342	822.552.752		1.013.957	975.348.699	1.149.708.678	421.712.090	247.352.111	607.936.323			
TOTALE GENER.	2.172.261.859	1.394.787.004	718.749.624	2.143.536.628		58.725.231	7.600.445.179	5.094.404.567	493.171.349	2.999.181.961	1.568.293.869			

SITUAZIONE PATRIMONIALE AL 31-12-99

ATTIVITA'	consistenze		differenze	
	al 1-1-1999	al 31-12-1999	in più	in meno
DISPONIBILITA' LIQUIDE				
Casse				
Banche	491.650.136	140.108.318		351.541.818
Conti correnti postali				
Altri conti correnti				
	491.650.136	140.108.318		351.541.818
RESIDUI ATTIVI				
Crediti verso lo Stato ed altri enti	2.973.031.615	2.956.040.600		16.991.015
Crediti verso iscritti: soci e terzi contribuenti				
Crediti verso acquirenti, utenti ecc.				
Crediti diversi	1.524.483.003	1.395.815.470		128.667.533
	4.497.514.618	4.351.856.070		145.658.548
CREDITI BANCARI E FINANZIARI				
Depositi vincolati				
Mutui ed anticipazioni attive				
Crediti per annualità, semestralità, ecc. scontate a terzi				
Prestiti al personale				
Crediti verso gestioni autonome				
Depositi cauzionali	259.813.879	270.204.076	10.390.197	
Crediti diversi bancari e finanziari				
	259.813.879	270.204.076	10.390.197	

PER COPIA CONFORME

IL COLLABORATORE AMMINISTRATIVO
(Sig.ra C. Chella)

SITUAZIONE PATRIMONIALE AL 31-12-99

ATTIVITA'	consistenze		differenze	
	al 1-1-1999	al 31-12-1999	in più	in meno
RIMANENZE ATTIVE D'ESERCIZIO				
Rimanenze di prodotti				
Rimanenze di materie prime e materiali di consumo				
Rimanenze di viveri				
Rimanenze diverse				
Risconti attivi				
INVESTIMENTI MOBILIARI				
Partecipazioni azionarie				
Conferimenti e quote in altri enti				
Titoli emessi o garantiti dallo Stato ed assimilati				
Obbligazioni e cartelle fondiarie				
Buoni postali				
Altri titoli di credito				
IMMOBILI				
Edifici	2.796.856.768	2.839.137.353	42.280.585	
Costruzioni in corso				
Diritti reali				
Terreni	361.878.849	361.878.849		
	3.158.735.617	3.201.016.202	42.280.585	

PER COPIA CONFORME

IL COLLABORATORE AMMINISTRATIVO
(Sig.ra Gr.)

SITUAZIONE PATRIMONIALE AL 31-12-99

ATTIVITA'	consistenze		differenze	
	al 1-1-1999	al 31-12-1999	in più	in meno
IMMOBILIZZAZIONI TECNICHE				
Impianti, attrezzature e macchinari	7.275.153.542	7.580.110.889	304.957.347	
Automezzi				
Mobili e macchine d'ufficio	991.978.039	1.010.173.239	18.195.200	
Bestiame	219.960.688	219.960.688		
Materiale bibliografico	818.310.792	845.803.566	27.492.774	
	9.305.403.061	9.656.048.382	350.645.321	
ALTRI COSTI PLURIENNALI				
Spese di costituzione, ampliamento e riorganizzazione				
Costi e perdite emissione prestiti				
Costi pluriennali diversi	433.722.985	281.751.856		151.971.129
	433.722.985	281.751.856		151.971.129
TOTALE ATTIVITA'	18.146.840.296	17.900.984.904	403.316.103	649.171.495
DEFICIT PATRIMONIALE				
Disavanzo economico esercizi precedenti				
Disavanzo economico dell'esercizio				
TOTALE A PAREGGIO	18.146.840.296	17.900.984.904	403.316.103	649.171.495

PER COPIA CONFORME


 IL COLLABORATORE AMMINISTRATIVO
 (Sig.ra *Stella*)

SITUAZIONE PATRIMONIALE AL 31-12-99

ATTIVITA'	consistenze		differenze	
	al 1-1-1999	al 31-12-1999	in più	in meno
CONTI D'ORDINE				
Valori di terzi depositati a cauzione, a garanzia, ecc.				
Conti diversi				

SITUAZIONE PATRIMONIALE AL 31-12-99

PASSIVITA'	consistenze		differenze	
	al 1-1-1999	al 31-12-1999	in più	in meno
DEBITI DI TESORERIA				
Anticipazioni del tesoriere				
Scoperti di conto corrente				
RESIDUI PASSIVI				
Debiti verso lo Stato ed altri enti	1.142.358.839	898.727.861		243.630.978
Debiti verso iscritti, soci e terzi per prestazioni dovute				
Debiti verso fornitori				
Debiti verso terzi per prestazioni ricevute				
Debiti diversi	1.029.903.020	669.566.008		360.337.012
	2.172.261.859	1.568.293.869		603.967.990
DEBITI BANCARI E FINANZIARI				
Mutui ed anticipazioni passive				
Obbligazioni in circolazione				
Debiti verso il personale per depositi				
Debiti verso gestioni autonome				
Debiti diversi bancari e finanziari				
RIMANENZE PASSIVE DI ESERCIZIO				
Riserve tecniche				

PER COPIA CONFORME


 IL COLLABORATORE AMMINISTRATIVO
 (Sig. *Gianni La Stella*)

XIV LEGISLATURA - DISEGNI DI LEGGE E RELAZIONI - DOCUMENTI

SITUAZIONE PATRIMONIALE AL 31-12-99

PASSIVITA'	consistenze		differenze	
	al 1-1-1999	al 31-12-1999	in più	in meno
Risconti passivi				
FONDI DI ACCANTONAMENTI VARI				
Fondo liquidazione indennità anzianità personale	425.010.697	442.192.086	17.181.389	
Fondo imposte e tasse				
Fondi rischi				
Fondi per accantonamenti diversi				
	425.010.697	442.192.086	17.181.389	
POSTE RETTIFICATIVE DELL'ATTIVO				
Fondo svalutazione crediti				
Fondo svalutazione titoli e partecipazioni	143.850.986	150.700.859	6.849.873	
Fondo ammortamento immobili	378.014.252	450.579.527	72.565.275	
Fondo ammortamento impianti, attrezzature e macchinari	6.436.980.136	6.730.340.828	293.360.692	
Fondo ammortamento automezzi, mobili e macchinari d'ufficio	592.365.075	656.303.149	63.938.074	
	7.551.210.449	7.987.924.363	436.713.914	
TOTALE PASSIVITA'	10.148.483.005	9.998.410.318	453.895.303	603.967.990
PATRIMONIO NETTO				
Fondo di dotazione	7.998.357.291	7.902.574.586		95.782.705

PER COPIA CONFORME


 IL COLLABORATORE AMMINISTRATIVO
 (Sig.ra Grazia La Stella)

SITUAZIONE PATRIMONIALE AL 31-12-99

PASSIVITA'	consistenze		differenze	
	al 1-1-1999	al 31-12-1999	in più	in meno
Riserve obbligatorie				
Riserve facoltative				
Fondo rivalutazione conguaglio monetario				
Avanzo economico esercizi precedenti				
Avanzo economico dell'esercizio				
	7.998.357.291	7.902.574.586		95.782.705
TOTALE A PAREGGIO	18.146.840.296	17.900.984.904	453.895.303	699.750.695
CONTI D'ORDINE				
Terzi per valori depositati a cauzione, a garanzia, ecc.				
Conti diversi				

CONTO ECONOMICO PER L'ESERCIZIO 1999

Parte prima: ENTRATE E SPESE FINANZIARIE CORRENTI

TITOLO 1 - TITOLO I - ENTRATE CONTRIBUTIVE

Categoria 1 - CATEGORIA I - ALIQ.CONTRIB. A CARICO DATORE LAVORO E/O ISCRITTI	£.	
Categoria 2 - CATEGORIA II - QUOTE PARTECIPAZIONE ISCRITTI ALL'ONERE SPECIFICHE GESTIONI	£.	

TITOLO 2 - ENTRATE TRASFERIMENTI CORRENTI

Categoria 3 - CATEGORIA III - TRASFERIMENTI DALLO STATO	£.	2.365.611.600
Categoria 4 - CATEGORIA IV - TRASFERIMENTI DALLE REGIONI	£.	
Categoria 5 - CATEGORIA V - TRASFERIMENTI DA COMUNE A PROVINCE	£.	
Categoria 6 - CATEGORIA VI - TRASFERIMENTI DA ALTRI ENTI DEL SETTORE PUBBLICO E PRIVATO	£.	163.261.590

TITOLO 3 - TITOLO III - ALTRE ENTRATE

Categoria 7 - CATEGORIA VII - ENTRATA DA VENDITA DI BENI E DA PRESTAZIONI DI SERVIZI	£.	1.036.525.672
Categoria 8 - CATEGORIA VIII - REDDITI E PROVENTI PATRIMONIALI	£.	14.930.706
Categoria 9 - CATEGORIA IX - POSTE CORRETTIVE E COMPENSATIVE DI SPESE CORRENTI	£.	34.468.679
Categoria 10 - CATEGORIA X - ENTRATE NON CLASSIFICABILI IN ALTRE VOCI	£.	
Totale parte prima		£. 3.614.798.247

TITOLO 1 - SPESE CORRENTI

Categoria 1 - SPESE ORGANI AMMINISTRATIVI	£.	56.306.784
Categoria 2 - SPESE FISSE	£.	1.782.908.853
Categoria 3 - CATEGORIA III - ONERI PER IL PERSONALE IN QUIESCENZA	£.	
Categoria 4 - CATEGORIA IV - SPESE PER L'ACQUISTO DI BENI DI CONSUMO E DI SERVIZI	£.	1.092.579.500
Categoria 5 - CATEGORIA V - SPESE PRESTAZIONI ISTITUZIONALI	£.	107.712.500
Categoria 6 - CATEGORIA VI - TRASFERIMENTI PASSIVI	£.	
Categoria 7 - CATEGORIA VII - ONERI FINANZIARI	£.	1.186.712
Categoria 8 - CATEGORIA VIII - ONERI TRIBUTARI	£.	137.890.577
Categoria 9 - CATEGORIA IX - POSTE CORRETTIVE E COMPENSATIVE DI ENTRATE	£.	
Categoria 10 - CATEGORIA X - SPESE NON CLASSIFICABILI IN ALTRE VOCI	£.	
Totale parte prima		£. 3.178.584.926

CONTO ECONOMICO PER L'ESERCIZIO 1999

Parte seconda : COMPONENTI CHE NON DANNO LUOGO A MOVIMENTI FINANZIARI

A) Entrate accertate in precedenti esercizi di pertinenza dell'Esercizio			
-- Ricavi pluriennali	£.		
		Totale	£.
B) Produzioni e movimenti interni			
--	£.		
		Totale	£.
C) Trasferimenti attivi in natura (oblazioni, lasciti donazioni in natura)			
--	£.		
		Totale	£.
D) Variazioni patrimoniali straordinarie:			
-- Sopravvenienze attive	£.	58.725.231	
-- Insussistenze passive	£.		
		Totale	£. 58.725.231
E) Spese impegnate di competenza di successivi esercizi			
--	£.		
		Totale	£.
			Totale parte seconda

CONTO ECONOMICO PER L'ESERCIZIO 1999

Parte seconda : COMPONENTI CHE NON DANNO LUOGO A MOVIMENTI FINANZIARI

A) Spese di competenza, impegnate in esercizi precedenti:		
-- Costi pluriennali	£.	
	Totale	£.
B) Produzioni e movimenti interni:		
--	£.	
	Totale	£.
C) Trasferimenti passivi in natura (contributi, concorsi, soccorsi, oblazioni in natura)		
--	£.	
	Totale	£.
D) Ammortamenti e deperimenti		
-- Immobili	£.	72.565.275
-- Impianti, attrezzature e macchinari	£.	293.360.692
-- Automezzi, mobili e macchine ufficio	£.	63.938.074
-- Macchine agricole	£.	6.849.873
	Totale	£. 436.713.914
E) Svalutazioni e deprezzamenti		
--	£.	2.259.600
	Totale	£. 2.259.600
F) Accantonamenti per oneri presunti di competenza		
--	£.	
	Totale	£.
G) Quota dell'esercizio per l'adeguamento del fondo indennità anzianità del personale		
-- Quota dell'esercizio per il fondo di fine rapporto di lavoro	£.	17.181.389
	Totale	£. 17.181.389

CONTO ECONOMICO PER L'ESERCIZIO 1999

Parte seconda : COMPONENTI CHE NON DANNO LUOGO A MOVIMENTI FINANZIARI

H) Variazioni patrimoniali straordinarie:

--	Sopravvenienze passive	£.	
--	Insussistenze attive	£.	134.566.354
	Totale	£.	134.566.354

I) Entrate accertate nell'esercizio di pertinenza di successivi esercizi

--		£.	
	Totale	£.	

Totale parte seconda	£.	590.721.257
----------------------	----	-------------

Totale generale entrate	£.	3.673.523.478
Totale generale spese	£.	3.769.306.183
Disavanzo economico	£.	95.782.705
Totale a pareggio	£.	3.769.306.183

SITUAZIONE AMMINISTRATIVA

CONSISTENZA DELLA CASSA ALL'INIZIO DELL'ESERCIZIO		£.	491.650.136
RISCOSSIONI	in c/ competenza	£.	3.345.637.423
	in c/ residui	£.	1.397.225.326
		£.	4.742.862.749
PAGAMENTI	in c/ competenza	£.	3.699.617.563
	in c/ residui	£.	1.394.787.004
		£.	5.094.404.567
CONSISTENZA DELLA CASSA ALLA FINE DELL'ESERCIZIO		£.	140.108.318
RESIDUI ATTIVI	degli esercizi precedenti	£.	2.965.722.938
	dell'esercizio	£.	1.386.133.132
		£.	4.351.856.070
RESIDUI PASSIVI	degli esercizi precedenti	£.	718.749.624
	dell'esercizio	£.	849.544.245
		£.	1.568.293.869
AVANZO/DISAVANZO D'AMMINISTRAZIONE ALLA FINE DELL'ESERCIZIO		£.	2.923.670.519

EX ISTITUTI DI RICERCA AGRARIA

NUTRIZIONE PIANTE

ESERCIZIO 2000

RELAZIONE DEL COMMISSARIO STRAORDINARIO

DELIBERA COMMISSARIALE N. 528 del 28 MAGGIO 2001

Il Commissario straordinario dell'Istituto Sperimentale per la Nutrizione delle Piante, Fulvio Mamone Capria, nominato con Decreto n. 664 del Ministero delle Politiche Agricole e Forestali in data 30.10.2000;
- visto che occorre provvedere all'approvazione del Conto Consuntivo 2000, redige la seguente:

Relazione del Commissario al Conto Consuntivo dell'Esercizio 2000

Anche per il 2000 l'Istituto ha proceduto con impegno alla soluzione degli annosi problemi riguardanti la posizione di alcune unità di personale dipendente, la situazione delle strutture immobiliari, nonché l'utilizzo degli alloggi siti presso la Sede Centrale.

Per quanto attiene il personale alle dirette dipendenze dell'Ente si è finalmente risolta la situazione del Sig. Di Blasi e della liquidazione di tutte le spettanze arretrate. Risulta comunque ancora da definire la corresponsione delle spese legali richieste a rimborso dal suddetto nel corso del 2000 e che sono state riconosciute ammissibili dal Giudice di Pace, con sentenza notificata all'Istituto nei primi mesi del corrente esercizio.

Per il Perito Chimico Leonello Cavallari e il Dott. Francesco Antonio Biondi, assunti nel 1967-68 dalla soppressa Stazione Sperimentale di Chimica Agraria, la cui vertenza, con la quale hanno rivendicato l'inquadramento giuridico ed economico nei ruoli dell'Istituto, ha avuto presso il TAR del Lazio esito positivo, si è provveduto a liquidare a saldo le somme arretrate, la rivalutazione monetaria e gli interessi legali. Gli stessi dipendenti hanno proposto ricorso al Tar del Lazio avverso l'inquadramento al V e al VI livello a loro attribuiti. Pertanto l'Ente ha trasmesso al Ministero vigilante la richiesta per la difesa in giudizio da parte dell'Avvocatura Generale dello Stato la quale ha ora in carico la vertenza.

Non sono ancora giunte a conclusione le vertenze che riguardano la Ditta Montemurro Antonio che ha ricorso presso il Tribunale Civile per ottenere il riconoscimento di interessi moratori connessi con il ritardato pagamento di opere strutturali effettuate presso il Centro sperimentale di Tor Mancina e la Sig.ra Letizia Bollea che ha inoltrato esposto al medesimo Tribunale per conseguire il riconoscimento dell'espletamento di un incarico professionale e conseguenti diritti.

Relativamente all'utilizzazione degli alloggi locati presso la Sede Centrale, non sono stati ancora completamente riscossi i canoni di affitto pregressi relativi all'alloggio della defunta Sig.ra Ceci Ciabattoni; l'Istituto ha inoltrato richiesta al superiore Dicastero per l'affidamento all'Avvocatura Generale dello Stato del recupero delle somme debitorie presso gli eredi legittimi. La vertenza è ancora in corso.

Sempre relativamente all'utilizzo degli immobili, è ancora in corso presso l'Avvocatura Generale dello Stato l'iter per ottenere il rilascio dei locali occupati dalla Sig.ra Nesi Annunziata, vedova Busbani, per i quali la stessa corrisponde un canone di occupazione.

Non è ancora giunto a conclusione il recupero del credito dovuto dalla Sig.ra Pica Silvana, vedova Miani Antonio; la soluzione del caso è tuttora affidata all'Avvocatura Generale dello Stato.

Per quanto riguarda la questione del rag. Ugo De Cola, il 22.5.2000 è pervenuta la nota ministeriale prot. n. 110699 del 17.5.2000, con la quale il Dicastero Vigilante, in relazione al provvedimento commissariale che stabilisce il passaggio di qualifica del dipendente, invita l'Istituto, a seguito dell'entrata in vigore del decreto legislativo 454/99, a sottoporre l'iniziativa al Consiglio di Amministrazione del nuovo Ente.

Per quanto attiene poi il trasferimento della S.O.P. di Torino presso la Sezione Operativa Periferica dell'Istituto Sperimentale per la Zootecnia sempre in Torino, il Genio Civile ha inviato il Progetto delle opere che questo Istituto ha provveduto a trasmettere al Superiore Ministero per il relativo finanziamento.

Sempre relativamente alla Sezione di Torino è ancora da definire la questione dei canoni di affitto pregressi per i quali il Comune chiese a suo tempo la corresponsione di alcune annualità eccessivamente esose. L'Istituto, pur non corrispondendo le suddette

annualità per mancato addebito dei canoni, provvede ad accantonare le quote pari all'importo che a suo tempo venne richiesto dall'Amministrazione Comunale.

Per quanto riguarda invece il recupero delle spese sostenute dall'Istituto per conto dell'Ufficio di Torino - Ispettorato Centrale Repressione Frodi e del Comune di Torino, relativamente al riscaldamento e ai consumi idrici, sono state rimborsate le quote pregresse nella quasi totalità.

Passando all'esame delle altre questioni risulta ancora irrisolta e quanto mai difficili quella relativa al recupero delle somme afferenti la Convenzione con la Società Duesseci. L'Avvocatura Generale dello Stato, incaricata al recupero delle quote, ha provveduto a notificare in data 21.6.2000 formale domanda di arbitrato alla Duesseci. Attualmente, nonostante ripetuti solleciti, non si conosce lo stato della pratica.

Per quanto attiene ai lavori di manutenzione straordinaria degli immobili di Roma e della S.O.P. di Gorizia, risulta ormai indispensabile e urgente provvedere al consolidamento delle coperture e delle facciate dei fabbricati sottostanti la Torre Medievale sita nel comprensorio della Sede Centrale. Per ciò che attiene invece l'adeguamento dei locali alle normative contenute nel D. Lgs. 626/96, si spera di poter avere quanto prima il progetto vistato dal Genio Civile per la richiesta al Ministero vigilante del relativo finanziamento.

Infine per ciò che riguarda la copertura del tetto del fabbricato della Sede di Gorizia, si è ottenuto finalmente il progetto revisionato e vistato dagli Organi competenti ed è attualmente al Superiore Ministero per l'affidamento del relativo finanziamento.

Inoltre, nel corso del 2000 a seguito di un finanziamento da parte dell'Ispettorato Centrale Repressione Frodi, l'Istituto ha acquistato uno strumento scientifico ad altissima precisione (Spettrometro per la risonanza magnetica nucleare) che ha trovato collocazione presso il Centro Sperimentale di Tor Mancina. A tal fine sono stati eseguiti alcuni lavori di manutenzione dei locali della Sede di Monterotondo per adeguare gli stessi alle normative contenute nel D. Lgs. 626/94 e D. Lgs. 242/96.

Infine, per quanto riguarda la ricerca e sperimentazione, come per gli anni passati, l'attività si è svolta secondo quanto previsto dal programma ordinario; dai progetti finalizzati e dalle Convenzioni con Enti pubblici e privati a suo tempo deliberate.

Sotto l'aspetto finanziario si espone quanto segue:

a) Rendiconto Finanziario 2000 (All. 1)

Anche per l'anno passato la gestione finanziaria si è svolta, a parte alcuni capitoli aventi natura di partita di giro, entro i limiti degli stanziamenti del bilancio di previsione 2000 e successive variazioni.

Il totale accertato delle entrate da trasferimenti correnti (€ 3.674.703.480) è costituito in prevalenza dal contributo di funzionamento per l'attività ordinaria di ricerca (€ 1.827.500.000) e da altri finanziamenti erogati dal Ministero vigilante afferenti:

- il programma di ricerca per uno studio riguardante l'agricoltura sostenibile nell'ambito del Programma Interregionale Assistenza Tecnica Studi e Ricerca (€ 198.000.000);
- il progetto finalizzato PANDA al VI anno di attività (€ 885.060.000);
- il conferimento di borse di studio (€ 78.000.000);
- il progetto di studio per lo svolgimento del "Programma Nazionale Biocombustibili" (€ 500.000.000);
- la variante con integrazione di spesa concessa dal Mipaf per la stampa e diffusione di metodi di analisi (€ 25.728.000);

Dette contribuzioni sono state incassate per € 2.783.378.200 e la restante parte, in € 730.909.800, costituisce residuo attivo.

Le rimanenti entrate della stessa natura per € 160.415.480, incassate per € 105.415.480 e da incassare per € 55.000.000, sono costituiti da contributi concessi da altri Enti del settore pubblico, come di seguito specificato:

- il finanziamento erogato dall'Unione Europea per la coltivazione di grano duro e girasole, in relazione alla conduzione dell'Azienda Agricola di Tor Mancina (€ 69.415.480);
- il contributo concesso dall'IspeSI per lo svolgimento di una ricerca dal titolo "Organismi geneticamente modificati e rischi connessi al rilascio nell'ambiente e all'esposizione professionale nei laboratori di ricerca" (€ 55.000.000);
- la concessione di tre contributi erogati dal CNR per la conduzione di ricerche straordinarie per complessive € 36.000.000;

Le rimanenti entrate correnti accertate per € 833.882.146, di cui € 463.762.156 riscosse e € 370.119.990 rimaste da riscuotere, sono costituite:

- per € 224.000.000 dal rinnovo della Convenzione CON.ECO.FOR afferente il programma di ricerca "Analisi meteorologiche di 2° livello delle aree permanenti della rete nazionale integrata per il controllo degli ecosistemi forestali";
- per € 231.060.000 dalla Convenzione con l'Agenzia Regionale per lo Sviluppo Agricolo nel Lazio per una ricerca dal titolo "Programma per il miglioramento della qualità della produzione oleica";
- per € 11.120.000 da proventi derivanti da alcune prestazioni rese dall'Istituto nell'ambito dei propri compiti istituzionali;
- per € 30.000.000 dalla Convenzione con l'Ispettorato Centrale Repressione Frodi;
- per € 12.000.000 dalla Convenzione con la Società Garmas per la caratterizzazione chimica di prodotti ad uso fertilizzante a base di amminoacidi, zuccheri e di composti organici costituiti da complessi solubili in ferro;
- per € 42.000.000 dal rinnovo della Convenzione con la Federchimica Assoconcimi per la conduzione di ricerche inerenti la razionalizzazione delle concimazioni in rapporto all'effettivo stato di fertilità dei terreni italiani, con particolare riguardo alle concimazioni azotate e fosfatiche;
- per € 79.320.100 dal maggior accertamento, non prevedibile al momento della formulazione delle variazioni al bilancio di previsione 2000 e afferente la liquidazione finale del contributo CON.ECO.FOR. per l'esercizio 1999 le cui previsioni di incasso erano state previste inferiori rispetto a quanto effettivamente si è poi concretizzato;
- per € 40.500.000 dalla convenzione con la Società Selc, società cooperativa a responsabilità limitata di Venezia, per il recupero ambientale e morfologico - Protezione delle Barene II ciclo - Rilievi e monitoraggi;
- per € 46.800.000 dalla Convenzione con la Società Agreco per l'esecuzione di una sperimentazione presso l'Azienda Agraria di Torrimpietra Sant'Angelo mediante l'utilizzo di fanghi di depurazione;
- per € 30.000.000 dalla Convenzione con l'ARPA Piemonte per la realizzazione del Centro Tematico Nazionale "Suolo e Siti contaminati" con la quale all'Istituto è affidato il compito di gestire dei gruppi di lavoro sotto il coordinamento ARPA;
- € 22.003.274 da proventi derivanti dalla vendita di grano duro, girasole e foraggio prelevate dall'Azienda di Tor Mancina;
- per € 27.600.000 da altri proventi ottenuti per riprese cinematografiche effettuate presso alcuni locali dell'Istituto;
- per € 37.478.772 dai canoni per l'occupazione degli alloggi presenti presso il comprensorio dell'Istituto, rimborsi vari e indennizzi di assicurazione.

Le entrate relative alla riscossione di crediti, che pareggiano con le uscite della stessa natura, accertate per € 214.626.311 e totalmente riscosse, riguardano per € 167.234.604 il ricorso ad un'anticipazione di cassa, concessa dall'Istituto Cassiere Monte dei Paschi, e per € 47.391.707 il prelevamento dal fondo di fine rapporto di lavoro per l'anticipazione di una quota della liquidazione ad un dipendente dell'Ente.

Considerando infine le entrate da trasferimenti in conto capitale risulta che nell'esercizio 2000 non sono stati accertati ulteriori nuovi contributi.

Infine, le entrate per partite di giro, per € 551.389.591, pareggiano con le spese della stessa natura. Pertanto sono state accertate complessivamente entrate per € 5.274.601.528, di cui € 3.873.802.091 riscosse e € 1.400.799.437 da riscuotere; se si considera poi l'avanzo di amministrazione accertato all'inizio del 2000 in € 2.923.670.719

e l'incremento rispetto alle previsioni di competenza in £. 6.737.132, si determinano entrate per £. 8.191.534.915.

Passando poi all'analisi delle spese, si rileva che esse sono state contenute entro i limiti stabiliti dagli stanziamenti di bilancio. Sono state impegnate spese correnti per £. 2.815.017.205, di cui £. 2.227.025.369 pagate e £. 587.991.836 rimaste da pagare.

Sommando agli impegni di parte corrente quelli relativi alle spese in conto capitale per £. 1.105.867.760 e quelli di spese per partite di giro per £. 551.389.591, si hanno spese impegnate per £. 4.472.274.556 di cui £. 3.449.383.126 pagate e £. 1.022.891.430 che costituiscono i residui passivi dell'esercizio 2000. Questi afferiscono soprattutto a spese riguardanti oneri connessi alla realizzazione di ricerche aventi durata pluriennale o non coincidente con l'anno solare. A riguardo si evidenzia che gli oneri relativi al personale presentano spese residue per £. 36.505.992, quelli per l'acquisto di beni di consumo e servizi per £. 520.888.074 in relazione soprattutto alla manutenzione e conduzione delle sedi centrali e periferiche, agli acquisti di prodotti di laboratorio e di facile consumo.

Dal confronto fra il totale delle entrate accertate (£. 5.274.601.528) e quelle impegnate (£. 4.472.274.556) si ha un avanzo finanziario di £. 802.326.972. Tenuto poi conto dell'avanzo di amministrazione relativo agli esercizi pregressi in £. 2.923.670.519, e considerate le variazioni relative alla gestione dei residui attivi degli anni precedenti per £. 49.128.403 e quelle dei residui passivi degli esercizi pregressi per £. 89.565.592, l'avanzo di amministrazione a chiusura 2000 risulta di £. 3.766.434.680. Tale avanzo è determinato per £. 2.926.611.348 dagli avanzi di gestione verificatisi su stanziamenti pluriennali e per £. 839.823.332 da somme afferenti il contributo ordinario resosi disponibile nel corso dell'ultima parte della gestione e per le quali non è stato possibile effettuare i relativi impegni di spesa.

b) gestione dei residui degli esercizi pregressi (all.2)

I residui attivi degli esercizi pregressi, accertati all'1.1.2000 in £. 4.351.856.070, sono stati riscossi per £. 2.152.580.975 e restano da riscuotere per £. 2.150.146.692. La quota in £. 49.128.403 quale minore introito rispetto alle previsioni di residuo attivo è così determinata:

2.03.01.9	Partecipazione attività Normazione Internazionale	£. 4.220.680
2.03.01.B	Conferimento borse di studio	" 200.000
2.03.01.Q	Contr. rifacimento impianto gas meteo	" 8.817.020
2.03.01.V	Mipaf Fertilizzazione in agricoltura biol.	" 443.520
2.06.01.K	Contr. Regione Lazio A.B. Sovesci	" 7.937.200
3.07.02.W	Conv. SIA	" 4.800.000
3.07.02.X	Contributo A. Fogliare.	" 15.549.100
3.07.02.£	Convenzione ARPA	" 3.000
3.08.01.0	Affitto immobili	" 844.930
3.09.01.0	Recuperi e rimborsi diversi	" 264.668
7.22.05.0	Rimborso somme pagate per c/terzi	" 6.048.285

Per ciò che attiene gli importi su indicati essi afferiscono soprattutto a minori incassi verificatisi in sede di rendicontazione su convenzioni e contratti di ricerca straordinari a fronte di minori spese per la conduzione delle ricerche medesime.

Dei residui attivi degli esercizi pregressi rimasti da riscuotere al 31.12.2000 in £. 2.150.146.692, £. 1.064.768.300 riguardano contributi di ricerca poliennali, finanziati dal Ministero vigilante; £. 68.029.600 trasferimenti da altri enti del settore pubblico e privato, £. 522.438.470 prestazioni di servizi regolate da convenzioni di ricerca; £. 2.625.108 arretrati per canoni pregressi in fase di regolarizzazione; £. 425.154.410 i contributi per l'acquisto di strumentazione tecnico-scientifica e alcuni interventi straordinari agli immobili di Roma e Gorizia, £. 10.000.000 il contributo della Regione Piemonte per il restauro della Collezione Garnier Valletti di Torino e £. 57.130.804 entrate aventi natura di partite di giro.

PER COPIA CONSERVARE
IL FUNZIONARIO DI AMMINISTRAZIONE
(GARDI LA STELLA)

I residui passivi degli esercizi pregressi accertati all'inizio dell'anno 2000 in £. 1.568.293.869 sono stati pagati per £. 1.358.515.845, restano da soddisfare residui passivi per £. 121.781.838; la differenza tra i residui passivi pregressi e quelli accertati al 31.12.2000 in £. 89.565.592 è dovuta a insussistenze passive per le quali si propone la cancellazione. Esse riguardano soprattutto risparmi realizzati in sede di liquidazione degli impegni a suo tempo assunti su contributi e convenzioni poliennali e in parte a spese rivelatesi non prioritarie per le quali non sussiste più l'indispensabilità per il mantenimento in bilancio.

inori consistenze di residuo passivo

- in conto corrente

1 02 07 0	Oneri prev.li ed assist.li	11.719.386	
1 02 07 K	" " " (R.Lazio AB Sovesci)	4.445.834	
1 04 02 0	Manutenzione impianti fissi	7.575.616	
1 04 05 0	Materiale di cancelleria	180.000	
1 04 06 0	Spese postali, telefoniche, ecc.	831.600	
1 04 08 0	Manutenzione macchine ufficio	809.160	
1 04 08 S	" " (Mipaf AB Sostegno)	230.040	
1 04 08 F	" " (Federchimica)	184.200	
1 04 10 Z	Manutenzione autoveture (SCAM)	420.000	
1 04 12 I	Materiale computer (CON.ECO.FOR)	139.000	
1 04 12 P	" " (PANDA)	1.199	
1 04 14 A	Prestazioni professionali (A.Agricola)	1.000.000	
1 04 14 G	" " (Hydro Oslo)	4.000.000	
1 04 18 0	Acquisto materiale pronto soccorso	7.234.000	
1 04 21 &	" prodotti laborat.(Agrital Reflui)	57.286	
1 04 21 0	" " "	2.227.354	
1 04 21 9	" " " (Att.Norm.Intern.)	1.250.400	
1 04 21 G	" " " (Hydro Oslo)	15.400	
1 04 21 K	" " " (R.Lazio A.B.Sovesci)	45.000	
1 04 21 P	" " " (PANDA)	6.660.297	
1 04 21 R	" " " (R.Lazio Divulg.)	490.680	
1 04 22 A	Sementi e concimi (Azienda agricola)	845.000	
1 04 23 0	Materiale di ferramenta	500	
1 04 26 &	Stampa estratti, bollettini (Agrital R.)	5.000	
1 04 26 0	" " "	1.945.705	
1.04.26.2	" " " (Duessecci)	730.000	
1 04 28 0	Manutenzione strumentazione	5.385.000	
1 04 28 F	" " (Federchimica)	72.000	
1 04 28 P	" " (PANDA)	923.151	
1.04 31 K	" " (R.Lazio A.B. Sovesci)	104.480	
1 04 38 P	Spese coordinamento (PANDA)	60.000	= 59.587.288

In conto capitale

2 12 01 G	Acquisto strument. (Hydro Oslo)	813.901	
2 12 01 P	" " (PANDA)	9.971.526	
2 12 04 0	" mobili e macchine ufficio	340.920	
2 12 06 F	" libri (Federchimica)	544.000	
2 12 06 &	" " (Agrital Reflui)	190.000	
2 12 06 0	" " "	2.232.092	= 14.092.439

Per partite di giro

4 21 01 0	Ritenute erariali		
-----------	-------------------	--	--

ISTITUTO SPERIMENTALE PER LA NUTRIZIONE DELLE PIANTE

4 21 05 0	Somme pagate per conto terzi	132.663	
4 21 05 K	“ “ “ (R.Lazio A.B. Sovesci)	<u>13.345</u>	= <u>15.885.865</u>
			<u>89.565.592</u>
			=====

Infine va evidenziato che i residui passivi pregressi rimasti da liquidare afferiscono, per £. 47.575.782 a spese per la manutenzione degli immobili e per l'acquisto di beni di consumo e servizi, per L. 2.974.000 spese per liti e arbitraggi e per £. 47.525.251 ad acquisizione di beni di uso durevole e di immobilizzazioni tecniche. La restante parte in £. 23.706.805 è costituita da spese aventi natura di partite di giro.

c) Situazione patrimoniale (All.3)

Anche per il 2000 si è proceduto al computo degli ammortamenti e deperimenti dei beni patrimoniali attenendosi, per quanto possibile, alla circolare n. 32 del 2 agosto 1982 emanata dal Ministero Vigilante. Si ricorda che il lavoro di ricognizione dei beni è in fase di risoluzione. La Commissione nominata per la ricognizione dei beni si avvarrà di un nuovo software già in possesso di altre Amministrazioni pubbliche quali il Ministero del Tesoro, la Presidenza del Consiglio dei Ministri, per la gestione, in fase di ricognizione e successiva inventariazione, del proprio patrimonio.

Pertanto, in attesa di concludere la ricognizione dei beni, si è proceduto anche per l'esercizio in esame all'inventariazione degli automezzi, mobili e macchine d'ufficio in un'unica categoria adottando per detti beni un'aliquota media pari al 16%; per le attrezzature scientifiche e per le macchine agricole sono state invece adottate le aliquote prescritte dalla circolare citata, pari rispettivamente al 35% e al 9%. Inoltre si è proceduto all'ammortamento dei beni immobili adottando, come da circolare sopra citata, l'aliquota del 3% sui valori iscritti nel patrimonio. Infine, come per il passato esercizio, fra le attività della situazione patrimoniale è stata inserita la voce relativa alle attrezzature tecniche e ai beni mobili da ricevere, quei beni cioè per i quali sono stati assunti regolari impegni di spesa ma che non sono stati ancora ricevuti al termine dell'esercizio 2000.

La consistenza patrimoniale al 31 dicembre 2000 è la seguente:

ATTIVITÀ	19.108.271.216
PASSIVITÀ	9.941.390.714
Patrimonio netto	9.106.880.502

Rispetto al patrimonio netto al 31 dicembre 1999 in L. 7.902.574.586 si è avuto un incremento patrimoniale di L. 1.264.305.916. Facendo un raffronto tra detto incremento e il decremento invece rilevato dalla situazione patrimoniale al 31.12.1999 (£. 95.702.705), è possibile dedurre che la situazione determinatasi al 31.12.2000 è dovuta ad un aumento della consistenza liquida disponibile presso la Banca, dal maggior incasso di crediti vari e dall'incremento delle immobilizzazioni tecniche acquisite nel corso dell'esercizio. Le rilevate maggiori consistenze delle attività, rispetto al precedente esercizio, hanno sufficientemente compensato l'incremento delle passività verificatesi sui fondi di accantonamento e di ammortamento al 31.12.2000.

d) Conto economico (All. 4)

Nel passare all'esame del conto economico, va evidenziato che le variazioni patrimoniali straordinarie afferiscono per L. 89.565.592 esclusivamente a insussistenze di passivo in relazione alla cancellazione dei residui passivi relativi agli esercizi pregressi. Oltre alle quote di ammortamento, per L. 431.928.852, sono da considerare L. 14.092.439, per eliminazione di impianti e macchinari non ammortizzati.

Infine, oltre al maturato di esercizio inerente il fondo per il trattamento di fine rapporto di lavoro per L. 23.678.403, si hanno insussistenze attive per L. 49.128.403 relative all'eliminazione dei residui attivi pregressi.

Pertanto vengono espongono i seguenti dati:

Totale entrate correnti	L. 4.508.585.626	
Totale uscite di parte corrente	<u>L. 2.815.017.205</u>	
Saldo attivo di parte corrente		L. 1.693.568.421

Variazioni patrimoniali attive:

- Insussistenze passive " 89.565.592

Variazioni patrimoniali passive:

- Quota ammortamenti 2000	L. 431.928.852	
- Svalutazioni e deprezzamenti	" 14.092.439	
- Quota fondo indennità anzianità	" 23.678.403	
- Insussistenze di attivo	<u>" 49.128.403</u>	<u>L. 518.828.097</u>

Avanzo economico

L. 1.264.305.916

I relativi dati analitici sono rappresentati negli elaborati che formano parte integrante della presente relazione:

Pertanto il Commissario


- visto il rendiconto finanziario (all. 1) e i seguenti allegati:
 - prospetto dei residui (all.2)
 - stato patrimoniale (all. 3)
 - conto economico (all. 4)
 - situazione amministrativa (all. 5)
 - prospetto del personale (all. 6)
- visto l'art. 44 del DPR 23 novembre 1967, n. 1318;
- visto l'art. 32 del DPR 18 dicembre 1979, n. 696;
- vista la relazione del Collegio dei Revisori dei Conti relativamente alla presentazione del bilancio consuntivo 2000 che fa parte integrante del presente provvedimento,

DELIBERA

di approvare per quanto di competenza il conto consuntivo 2000 ed autorizza l'inoltro del presente documento, corredato dei suddetti allegati, alla Corte dei Conti, al Ministero Vigilante e al Ministero del Tesoro.

IL COMMISSARIO STRAORDINARIO

(Fulvio MAMONE CAPRIA)



RELAZIONE DEL COLLEGIO DEI REVISORI

**VERBALE N°94 DEL COLLEGIO DEI REVISORI DEI
CONTI
DEL 17 maggio 2001**

Il giorno 17 maggio 2001 alle ore 14,30 presso la sede di Roma dell'Istituto Sperimentale per la Nutrizione delle Piante si è riunito il Collegio dei Revisori dei Conti nelle persone del Dott. Francescantonio D'Agostini, della Dott.ssa Alba Perrotti, e della Dott.ssa Maria Luchetta, per l'esame del Conto Consuntivo dell'esercizio 2000 e del II elenco di variazioni al bilancio di previsione 2001.

**Relazione del Collegio dei Revisori dei Conti
sul Conto Consuntivo dell'esercizio 2000**

Il Conto Consuntivo dell'Istituto Sperimentale per la Nutrizione delle Piante al 31 dicembre 2000 risulta redatto in conformità alle disposizioni regolamentari contenute nel D.P.R. 18 dicembre 1979, n. 696, relative alla classificazione delle entrate e delle spese e all'amministrazione e contabilità degli Enti Pubblici di cui alla Legge 20 marzo 1975, n. 70.

Il rendiconto finanziario, con esclusione delle entrate e delle uscite per partite di giro che pareggiano nell'importo di £. 551.389.591, si riassume nei seguenti dati.

GESTIONE DI COMPETENZA:

entrate accertate di parte corrente	£.	4.508.585.626	
entrate accertate in conto capitale	"	<u>214.626.311</u>	£ 4.723.211.937
spese correnti impegnate	£.	2.815.017.205	
spese in conto capitale impegnate	"	<u>1.105.867.760</u>	£ 3.920.884.965
Avanzo finanziario di competenza 2000			£. 802.326.972

La situazione amministrativa, d'altro canto, espone i seguenti importi

Avanzo di cassa all'1 gennaio 2000 **£. 140.108.318**

RISCOSSIONI:

in conto competenza	£.	3.873.802.091	
in conto residui	"	<u>2.152.580.975</u>	" 6.026.383.066

PAGAMENTI

in conto competenza	£.	3.449.383.126	
in conto residui	"	<u>1.358.515.845</u>	" <u>4.807.898.971</u>

Avanzo di cassa al 31 dicembre 1999 **£ 1.358.592.413**

RESIDUI ATTIVI:

esercizi pregressi	£. 2.150.146.692	
esercizio 2000	<u>“ 1.400.799.437</u>	<u>“ 3.550.946.129</u>
		£. 4.909.538.542

RESIDUI PASSIVI:

esercizi pregressi	£. 120.212.432	
esercizio 2000	<u>“ 1.022.891.430</u>	<u>£. 1.143.103.862</u>

Avanzo di Amministrazione al 31 dicembre 2000 **£.3.766.434.680**

Tale avanzo d'amministrazione risulta superiore di £. 842.764.161 a quello accertato alla chiusura dell'esercizio precedente (£. 2.923.670.519) e l'aumento trova riscontro nei seguenti importi:

Avanzo finanziario di competenza 2000	£.	802.326.972
<u>Variazioni attive:</u>		
per minori residui passivi esercizi pregressi	“	89.565.592
<u>Variazioni passive:</u>		
per minori residui attivi eser. pregressi	“.	<u>49.128.403</u>
	£.	842.764.161

L'avanzo accertato al 31.12.2000, in £. 3.766.434.680, è costituito, per £.2.926.611.348, dagli avanzi di gestione verificatisi sui progetti pluriennali e convenzioni di ricerca straordinarie e per £. 839.823.332, dall'avanzo determinatosi sulla gestione ordinaria che costituisce vera e propria economia di esercizio (allegato n° 5); relativamente a ciò detto avanzo è dovuto alla mancata realizzazione di iniziative, tenuto conto che l'Istituto ha potuto disporre del saldo della contribuzione ordinaria solo nel mese di novembre 2000.

Per la gestione di competenza notasi, preliminarmente, che nel corso dell'esercizio 2000 sono stati deliberati dal Commissario Straordinario dell'Ente cinque elenchi di variazione al bilancio con un saldo in aumento - sia delle entrate che delle uscite - per l'importo di £. 3.829.100.535, per cui le previsioni definitive risultano in equilibrio nella somma di £. 8.191.534.915.

Le variazioni delle entrate hanno interessato per £ 259.736.139 il riaccertamento dell'avanzo di amministrazione dell'esercizio 1999, avvenuto in sede di approvazione del relativo consuntivo, per £ . 3.070.692.436 le entrate correnti e per £. 354.000.000 le entrate per movimenti di capitali.

Le variazioni delle uscite, con esclusione delle partite di giro, hanno interessato le spese correnti per un saldo di £. 3.089.852.559, e le spese in conto capitale per £. 594.576.016.

Riguardo l'eliminazione di alcuni residui attivi degli esercizi pregressi, per £. 49.128.403, si fa presente che detta operazione è dovuta al riaccertamento, in sede di riscossione definitiva, di alcuni finanziamenti ministeriali a seguito del verificarsi di minori spese attinenti le medesime contribuzioni. Di contro, le insussistenze dei residui passivi, in £. 89.565.592, sono la conseguenza delle suddette riduzioni

per spese straordinarie e per la restante parte a risparmi verificatisi su impegni relativi alla gestione ordinaria dell'Ente.

Inoltre, i maggiori accertamenti di competenza rispetto alle previsioni, sono dovuti ad ulteriori incassi concretizzatisi in fase di rendicontazione finale di contribuzioni ministeriali, a maggiori proventi derivanti dall'utilizzazione di alcuni locali dell'Istituto per riprese cinematografiche ed a maggiori rimborsi di utenze, ad indennizzi di assicurazione ed altre entrate aventi natura di partite di giro. A fronte di detti ulteriori incassi si sono verificati rispetto alle previsioni, minori accertamenti per £. 217.177.291, in relazione a movimenti contabili soprattutto tra le partite di giro e in conto capitale, come risulta dalla situazione finanziaria; essi afferiscono al fondo per il trattamento di fine rapporto di lavoro e all'anticipazione di cassa concessa dall'Istituto Monte dei Paschi di Siena Cassiere dell'Ente e dalla Loyd Assicurazioni, iscritte entrambi in conto capitale ma aventi natura di partite di giro.

Le entrate correnti relative all'esercizio in esame, riflettono:

- per £. 3.514.288.000, trasferimenti attivi da parte dello Stato, in relazione al finanziamento ordinario destinato all'Ente ed a contribuzioni finalizzate a ricerche straordinarie;
- per £. 160.415.480, assegnazioni da altri Enti del settore pubblico;
- per £. 796.403.374, entrate derivanti da prestazioni di servizi eseguite dall'Istituto per conto di organismi pubblici e privati;
- per £. 14.104.046, proventi patrimoniali conseguenti all'utilizzo da parte di personale dell'Ente di alloggi siti presso la Sede Centrale;
- per £. 23.374.726, recuperi, rimborsi diversi e indennizzi di assicurazione afferenti in particolare i danni, subiti da ignoti, alla struttura della serra sita presso il Campo Celimontano di Roma.

Le entrate in c/capitale riguardano, come innanzi detto, per £. 167.234.604, il ricorso ad una anticipazione di cassa concessa dall'Istituto Cassiere Monte dei Paschi di Siena, che pareggia con il corrispondente capitolo di spesa e per £. 47.391.707 il prelevamento dal fondo per il trattamento di fine rapporto di lavoro del personale dell'Ente, per soddisfare la richiesta di un'anticipazione sulla liquidazione di un dipendente proprio dell'Ente che trova anch'essa equilibrio con il relativo capitolo in uscita.

Passando poi all'esame delle spese, quelle correnti, pari a £. 2.815.017.205, tenuto conto della loro destinazione, risultano così distinte:

spese per gli organi istituzionali	£	59.451.964	2,11 %
oneri per il personale in servizio	"	1.253.822.155	44,54 %
acquisto di beni di consumo e servizi	"	1.319.385.710	46,87 %
oneri per prestazioni istituzionali	"	62.781.190	2,23 %
spese non classificabili in altre voci	"	8.248.346	0,29%
oneri finanziari	"	1.245.583	0,04 %
oneri tributari	"	110.082.257	3,92%
		£. 2.815.017.205	100,00%

Dette spese sono in totale inferiori di £. 363.567.721 a quelle accertate alla chiusura dell'esercizio 1999 e il decremento risulta connesso alle seguenti variazioni.

Minori spese per:

Oneri per il personale in servizio	“	529.086.698	
oneri tributari	“	27.808.320	
oneri per prestazioni istituzionali	“	44.931.310	= - 601.826.328

Maggiori spese per:

spese per gli Organi Istituzionali	“	3.145.180	
beni di consumo e servizi	“	226.806.210	
spese non classificabili in altre voci	“	8.248.346	
oneri finanziari	“	58.871	= + 238.258.607
			= 363.567.721

Il suddetto rilevato decremento delle spese correnti afferisce:

- ad oneri su stipendi ed altri assegni fissi al personale assunto a tempo determinato, in relazione alla conclusione di progetti e convenzioni di ricerca straordinarie;
- ad un contenimento nelle liquidazioni dei ratei di borse di studio, dovuto alla diminuita assegnazione di contribuzioni ministeriali per il conferimento delle medesime;
- a minori spese tributarie a seguito di una limitazione del fatturato per le attività commerciali (stipula di convenzioni e svolgimento di attività agricole);

Per quanto riguarda l'incremento delle spese correnti esso è dovuto ad occorrenze manutentorie ordinarie ai fabbricati dell'Ente, manifestatesi per la vetustà degli stessi, all'adeguamento alla normativa vigente di alcuni laboratori ed impianti della Sede Centrale e delle Sedi periferiche, all'acquisto di beni di facile consumo e servizi afferenti sia l'attività ordinaria che quella straordinaria.

Dall'esame poi delle spese in conto capitale, impegnate per £. 1.105.867.760, esse risultano in aumento per £. 670.383.127, rispetto a quelle afferenti il 1999 e l'incremento è dovuto soprattutto alla realizzazione dell'iniziativa prevedente l'acquisto di un sofisticato strumento tecnico-scientifico, autorizzato dal Ministero vigilante e finanziato dall'Ispettorato Centrale Repressione Frodi di Roma.

Per quanto concerne la gestione di cassa, rilevasi che essa al 31 dicembre 2000 si è conclusa con un fondo pari a £. 1.358.592.413, maggiore di £. 1.218.484.095 rispetto a quello dell'esercizio precedente.

La situazione patrimoniale al 31 dicembre 2000 espone in sintesi i seguenti importi:

Attività	£. 19.108.271.216
Passività	“ <u>9.941.390.714</u>
Patrimonio netto	£. <u>9.166.880.502</u>

Detto netto patrimoniale risulta superiore di £. 1.264.305.916 a quello accertato alla chiusura dell'esercizio precedente e l'incremento trova riscontro nei seguenti dati del conto economico:

Totale entrate di parte corrente	£.	4.508.585.626		
Totale uscite di parte corrente	"	<u>2.815.017.205</u>		
Saldo attivo di parte corrente			£	1.693.568.421
Insussistenze passive riaccertamento dei residui	per		"	89.565.592
Quota ammortamenti 2000	£	431.928.851		
Eliminazione impianti ed altre immobilizzazioni non ammortizzate	"	14.092.439		
Quota fondo indennità anzianità	"	23.678.403		
Insussistenza attive riaccertamento dei residui	per	<u>49.128.403</u>	"	<u>518.828.097</u>
Incremento patrimoniale			£.	<u>1.264.305.916</u>

Le quote di ammortamento e deperimento sono state determinate come segue:

- immobili 3%
- attrezzature scientifiche 35%
- macchine agricole 9%
- automezzi, mobili e macchine d'ufficio 16%

e portate ad incremento dei relativi fondi di ammortamento iscritti nel passivo della situazione patrimoniale. Va peraltro evidenziato che, in relazione alle disposizioni emanate dal Ministero Vigilante, per le quote di ammortamento degli automezzi, mobili e macchine d'ufficio è stata adottata un'aliquota media in considerazione che i beni stessi risultano inventariati in un'unica categoria, mentre circa i beni immobili, come su indicato, è stata calcolata una quota di ammortamento pari al 3% dei valori iscritti a patrimonio.

Oltre all'adeguamento annuale del fondo per il trattamento di fine rapporto di lavoro del personale dipendente per £. 23.678.403, sono da iscrivere come svalutazioni e deprezzamenti, £. 14.092.439, quale eliminazione di beni non ammortizzati.

Il Collegio si esprime poi sullo stato dei lavori della ricognizione dei beni mobili ed immobili; per quanto riguarda i beni immobili essa è stata effettuata e salvo l'aggiornamento dei dati catastali e la quadratura con le situazioni contabili e patrimoniali; per quanto attiene i beni mobili, la Commissione sta procedendo incisivamente al lavoro di ricognizione presso la Sede Centrale.

Ciò stante, il Collegio, premesso che:

- 1) nel corso dell'esercizio ha effettuato le revisioni di competenza e che la gestione è stata condotta in maniera conforme alle vigenti disposizioni;
- 2) i dati esposti nel conto consuntivo, trovano riscontro nelle scritture contabili;
- 3) le quote degli ammortamenti e deperimenti sono calcolate in ragione delle consistenze risultanti dagli attuali inventari;
- 4) il fondo per il trattamento di fine rapporto di lavoro del personale risulta adeguato alle esigenze dell'Istituto,

nel raccomandare la definizione della ricognizione dei beni mobili ed immobili, la cui attuazione consentirà l'esatta determinazione informatizzata delle consistenze patrimoniali dell'Istituto, esprime per quanto di competenza avviso favorevole all'approvazione del conto consuntivo medesimo.

Il Collegio raccomanda infine all'Istituto di voler rispettare, per il futuro, i termini di legge presentando il Conto consuntivo in tempo utile per essere approvato entro il giorno 30 del mese di aprile.

Si passa quindi all'esame del II elenco di variazioni al Bilancio di Previsione 2001.

Dopo aver preso visione della documentazione, viene elaborata la seguente:

**Relazione del Collegio dei Revisori dei Conti
sul II elenco di variazioni al bilancio di previsione 2001**

Il secondo elenco di variazioni al bilancio di previsione 2001 si sintetizza nei seguenti importi:

Bilancio di competenza

VARIAZIONI POSITIVE

maggior avanzo di amministrazione	L.	1.140.401.397
maggiori entrate correnti	"	772.350.000
maggiori entrate per partite di giro	"	10.000.000
minori spese correnti	"	<u>.....6.936.000</u>
TOTALE	"	<u>1.929.687.397</u>
		=====

VARIAZIONI NEGATIVE

maggiori spese correnti	L.	1.752.143.112
maggiori spese in conto capitale	"	167.544.285
maggiori spese per partite di giro	"	<u>10.000.000</u>
TOTALE	"	<u>1.929.687.397</u>
		=====

Dall'esame del quadro contabile sopra rappresentato, si può passare all'analisi dettagliata delle variazioni positive.

Come prima posta viene iscritto l'incremento dell'avanzo di amministrazione per £. 1.140.401.397, rispetto all'importo a suo tempo previsto in £. 2.626.033.283 risultante dal conto consuntivo 2000. L'incremento afferisce per £. 429.317.180 il maggior avanzo relativo alla gestione dell'attività straordinaria dell'Ente e per £. 711.084.217 quello derivante dal funzionamento e dall'attività ordinaria di ricerca costituente vera e propria economia d'esercizio. E' opportuno rappresentare che alcuni avanzi di gestione verificatisi su progetti finalizzati e Convenzioni di ricerca, per un importo totale di £. 46.678.156 saranno utilizzati per spese ordinarie, in quanto la quota medesima afferisce a ricerche concluse e debitamente rendicontate.

Passando all'esame degli ulteriori finanziamenti ottenuti si riscontra il seguente elenco

- £. 321.750.000 pari al 99% della spesa ammessa di £. 325.000.000, per l'attività inerente la "Gestione del suolo in Agricoltura Biologica" finanziata dal Ministero delle Politiche Agricole e Forestali con contributo di cui al D.M. 04/2000 del 29.12.2000;
- £. 21.600.000 I.V.A. 20% inclusa la Convenzione con la Federchimica - Assofertilizzanti per l'attività di ricerca approvata dal Superiore Ministero con nota n. 110963 del 28.3.2001;
- £. 360.000.000 il contributo relativo al quinto anno della Convenzione CON.ECO.FOR. stipulata tra il Ministero vigilante - Direz. Gen. delle Risorse Forestali, Montane ed Idriche e l'Istituto, che prevede l'iscrizione di una quota in parte corrente (£. 350.000.000) e una quota tra le partite di giro (£. 10.000.000) per l'acquisto di beni mobili la cui proprietà rimarrà al Ministero medesimo;
- £. 42.000.000 IVA 20% inclusa, la stipulanda Convenzione con l'Agenzia Regionale per la Protezione dell'Ambiente della Regione Piemonte e l'Istituto, approvata dal superiore Dicastero con nota prot. n. 110867 del 27.3.2001 e afferente la progettazione di una rete nazionale di monitoraggio del suolo: definizione degli standard operativi - monitoraggio degradazione fisica dei suoli;
- £. 15.600.000 l'introito derivante dalla messa a disposizione di alcuni locali dell'Istituto per riprese cinematografiche;
- £. 11.400.000 l'incasso conseguente allo svolgimento di alcune analisi fisiche su campioni di fanghi ottenuti dal dragaggio dei fondali marini, di cui al D.M. 24.01.1996.

Oltre alle maggiori entrate per partite di giro, in £. 10.000.000, che pareggiano con le spese della stessa natura, si hanno minori spese correnti, per £. 6.936.000 in relazione all'adeguamento di alcuni stanziamenti di spesa rispetto alle previsioni a suo tempo disposte.

Per quanto riguarda poi le variazioni negative esse riguardano per la maggior parte la distribuzione dell'avanzo di amministrazione riaccertato al 31.12.2000 e per la restante parte ad effettive maggiori spese in relazione alle nuove ricerche finanziate e già precedentemente discusse.

Pertanto i maggiori oneri connessi ad ulteriori uscite di parte corrente, per £. 1.752.143.112 riguardano le seguenti categorie di spesa:

- per £. 40.000.000, le spese per gli organi amministrativi, di cui £. 10.000.000, quali compensi al Commissario dell'Ente e £. 30.000.000, come rimborso di spese per missioni afferenti il Comitato tecnico istituito di recente per la realizzazione del programma "Gestione del suolo in Agricoltura Biologica"
- per £. 600.147.434, le spese fisse afferenti, per £. 434.943.506 gli stipendi e gli oneri riflessi del personale assunto a tempo determinato e quello alle dirette dipendenze dell'Ente e per £. 155.203.928 le missioni sia all'interno che all'estero previste dai progetti di ricerca straordinari e dalle ricerche ordinarie;
- £. 10.000.000, i corsi per il personale in relazione alle esigenze scientifiche ed amministrative dell'Ente;
- per £. 915.579.829, l'acquisto di beni di consumo e servizi di cui, £. 305.786.058 alla manutenzione degli impianti fissi e all'attuazione di lavori per la messa a norma degli stessi, £. 177.383.237 alle spese di riscaldamento, energia elettrica, telefonica e postale delle sedi dell'Istituto, £. 83.958.281 all'acquisto di materiale di cancelleria e alla manutenzione di macchine d'ufficio e mezzi di trasporto, £. 185.836.663 all'acquisto di prodotti e materiale vario per la conduzione delle ricerche, £. 162.615.590 alla stampa di estratti e bollettini nonché alla manutenzione di strumentazioni scientifiche;
- per £. 196.415.849, le spese per borse di studio, oneri finanziari e tributari, nonché l'accantonamento sui fondi di riserva in relazione soprattutto alle ricerche programmate.

Infine le maggiori spese in c/capitale, per £. 167.544.285, afferiscono in parte alle esigenze di effettuare manutenzioni alle strutture del Centro Sperimentale di Tor Mancina e in parte alla necessità di acquistare strumentazioni scientifiche, arredi e computers sia per la Sede di Roma che per l'Azienda di Tor Mancina.

Premesso quanto sopra, considerato che:

1. le spese di personale sono strettamente correlate alle effettive esigenze della ricerca e, peraltro, riferibili a rinnovi di contratti già esistenti nel pregresso esercizio;
2. le ulteriori maggiori uscite sono determinate da effettive esigenze della gestione e trovano riscontro in un sicuro affidamento delle entrate;
3. l'equilibrio del bilancio 2001 non risulta alterato;
4. le conseguenti variazioni alle previsioni di cassa risultano debitamente correlate ai presunti tempi di riscossione di pagamento.

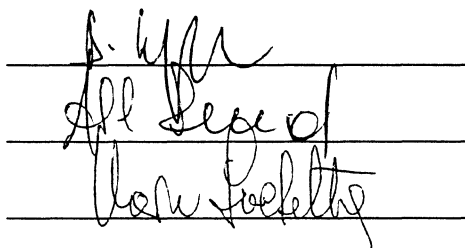
il Collegio dei Revisori dei Conti esprime, per quanto di competenza, avviso favorevole all'approvazione delle variazioni medesime.

IL COLLEGIO DEI REVISORI DEI CONTI

Dr. Francescantonio D'AGOSTINI

Dr.ssa Alba PERROTTI

Dr.ssa Maria LUCHETTA



The image shows three handwritten signatures, each written over a horizontal line. The first signature is for Dr. Francescantonio D'AGOSTINI, the second for Dr.ssa Alba PERROTTI, and the third for Dr.ssa Maria LUCHETTA. The signatures are written in dark ink and are somewhat stylized.

BILANCIO CONSUNTIVO

XIV LEGISLATURA - DISEGNI DI LEGGE E RELAZIONI - DOCUMENTI

RENDICONTO FINANZIARIO DELL'ESERCIZIO 2000 PARTE I

CODICE	DESCRIZIONE	GESIONE DI CDPETEZA										DIFFERENZE RISPETTO ALLE PREVISIONI					
		PREVISIONI		SOMME ACCERTATE			SOMME ACCERTATE					IN +	IN -				
		INIZIALI	IN AUMENTO	IN DIMINUZIONE	DEFINITIVE	RISCOSSE	RIMASTE DA RISCIUTTERE	TOTALI ACCERTATI	8	9 (10-8)	10 (8+9)			11 (10-7)	12 (7-10)		
4	5 (7-4)	6 (4-7)	7 (4+5-6)	8	9 (10-8)	10 (8+9)	11 (10-7)	12 (7-10)									
		2.663.934.380	259.736.139		2.923.670.519												
	TITOLO I - ENTRATE CONTRIBUTIVE																
	Cat. 1 - CATEGORIA I - ALIQ.CONTRIB. A CARICO DATORE LAVORO E/O ISCRITTI																
	Cat. 2 - CATEGORIA II - QUOTE PARTECIPAZIONE ISCRITTI ALL'ONERE SPECIFICHE GESTIONI																
	TITOLO 2 - ENTRATE TRASFERIMENTI CORRENTI																
	Cat. 3 - CATEGORIA III - TRASFERIMENTI DALLLO STATO																
20301\$	- D.M. 56011 - STUDI E RICERCHE		198.000.000		198.000.000				198.000.000	99.000.000	99.000.000	198.000.000					
20301*	- Contributo Mipa - Microorganismi di interesse agrario industriale																
203010	- Contributo ordinario funzionamento	1.270.000.000	557.500.000		1.827.500.000				1.827.500.000	1.827.500.000	1.827.500.000						
203011	- Contributo Analisi di revisione																
203014	- Legge 8/11/86 n. 752 Studio indicatori impatto ambientale																
203016	- Progetto Panda		885.060.000		885.060.000				885.060.000	581.378.200	303.681.800	885.060.000					
203017	- Contributo Prisca																
203019	- Partecipazione attività di Normazione Internazionale																
20301B	- Conferimento borse di studio		69.000.000		69.000.000				69.000.000	25.500.000	52.500.000	78.000.000			9.000.000		
20301E	- Contributo MiPAF - Piante ornamentali																
20301L	- Progetto Mipa - Atlas																
20301P	- Progetto finalizzato MiPAF - PANDA																
20301Q	- Rifacimento impianto Gas Metano																
20301S	- Contributo Mipa- Agricoltura Biologica sostegno																
20301U	- Contributo PRO-810		500.000.000		500.000.000				500.000.000	250.000.000	250.000.000	500.000.000					
20301V	- MiPAF - Fertilizzanti in Agricoltura Biologica																
20301Y	- Realizzazione di pubblicazioni relative ai modelli di analisi del suolo e delle acque		25.728.000		25.728.000				25.728.000	25.728.000	25.728.000	25.728.000					

XIV LEGISLATURA - DISEGNI DI LEGGE E RELAZIONI - DOCUMENTI

RENDICONTO FINANZIARIO DELL'ESERCIZIO 2000
ENTRATE

CAPITOLO	G E S T I O N E D E I R E S I D U I A T T I V I				G E S T I O N E D I C A S S A				TOTALE DEI RESIDUI ATTIVI AL TERMINE DELL'ESERCIZIO		
	RESIDUI ALL'INIZIO DELL'ESERCIZIO	RISCOSSI	RIMASTI DA RISCOUTERE	TOTALI	V A R I A Z I O N I		RISCOSSIONI	D I F F E R E N Z E R I S P E T T O A L L E P R E V I S I O N I			
					IN +	IN -		IN +		IN -	
CODICE	13	14	15 (16-14)	16 (14+15)	17 (16-13)	18 (13-16)	19	20	21 (20-19)	22 (19-20)	23 (9+15)
TIT. 1											
TIT. 2											
20301*											
20301*	33.165.000		33.165.000	33.165.000				99.000.000	1.000.000	1.000.000	99.000.000
203010								33.165.000			33.165.000
203011								1.827.500.000	1.827.500.000		
203014	41.850.000		41.850.000	41.850.000				41.850.000		41.850.000	41.850.000
203016								442.530.000	581.378.200	136.848.200	303.681.800
203017	9.900.000	9.900.000		9.900.000				9.900.000			
203019	372.200.000	198.979.320	169.000.000	367.979.320		4.220.680		284.200.000	198.979.320	85.220.680	169.000.000
203018	142.700.000		142.500.000	142.500.000		200.000		177.200.000	25.500.000	151.700.000	195.000.000
20301E	12.375.000		12.375.000	12.375.000				12.375.000		12.375.000	12.375.000
20301L	162.000.000		162.000.000	162.000.000				80.000.000		80.000.000	162.000.000
20301P	1.387.436.070	1.158.367.770	229.068.300	1.387.436.070				763.858.400	1.158.367.770	394.509.370	229.068.300
20301Q	39.900.120	31.083.100		31.083.100		8.817.020		39.900.120	31.083.100	8.817.020	
20301S	172.260.000		172.260.000	172.260.000				90.000.000		90.000.000	172.260.000
20301U								250.000.000	250.000.000		250.000.000
20301V	66.825.000	44.106.480	22.275.000	66.381.480		443.520		66.825.000	44.106.480	22.718.520	22.275.000
20301Y	80.275.000		80.275.000	80.275.000				66.003.000		66.003.000	106.003.000

XIV LEGISLATURA - DISEGNI DI LEGGE E RELAZIONI - DOCUMENTI

RENDICONTO FINANZIARIO DELL'ESERCIZIO 2000
ENTRABATE PARTE I

CODICE	DESCRIZIONE	CAPITOLI										DIFFERENZE RISPETTO ALLE PREVISIONI	
		PREVISIONI					SOMME ACCERTATE					IN +	IN -
		INIZIALI	VARIAZIONI		DEFINITIVE	RISCOSE	RIMASTE DA RISCOUTERE	TOTALI ACCERTATI	RISPECCHIAMENTO	RISPECCHIAMENTO	RISPECCHIAMENTO		
			IN AUMENTO	IN DIMINUZIONE								7 (4+5-6)	8
		4	5 (7-4)	6 (4-7)	7 (4+5-6)	8	9 (10-8)	10 (8+9)	11 (10-7)	12 (7-10)			
		1.270.000.000	2.235.288.000		3.505.288.000	2.783.378.200	730.909.800	3.514.288.000	9.000.000				
	- Totale Categoria 3 -												
	- CATEGORIA IV - TRASFERIMENTI DALLE REGIONI												
	- CATEGORIA V - TRASFERIMENTI DA COMUNE A PROVINCE												
	- CATEGORIA VI - TRASFERIMENTI DA ALTRI ENTI DEL SETTORE PUBBLICO E PRIVATO												
	- Convenzione Regione Lazio Agric.Biol. 2												
20601	- Contributi da Enti Pubblici e Privati		30.738.210		30.738.210	69.415.480		69.415.480	38.677.270				
206010													
206015	- Contributo CHR - Fitofarmaci		6.000.000		6.000.000	6.000.000		6.000.000					
20601K	- Contributo Regione Lazio A.B. sovesci												
20601M	- Convenzione Comunità Europea												
206010	- Contributo CHR		20.000.000		20.000.000	20.000.000		20.000.000					
20601*	- Contributo CHR - Reflui		10.000.000		10.000.000	10.000.000		10.000.000					
20601a	- CHR - Settore Ambienti Progetti 777 - 778												
20601c	- Convenzione ISPESL - 06		55.000.000		55.000.000	55.000.000		55.000.000					
20601i	- Progetto Mipa - POM Agrumicoltura												
	- Totale Categoria 6 -		121.738.210		121.738.210	105.415.480		160.415.480	38.677.270				
	- TOTALE TITOLO 2 -	1.270.000.000	2.357.026.210		3.627.026.210	2.888.793.680		3.674.703.480	47.677.270				
	TITOLO 3 - TITOLO III - ALTRE ENTRATE												
	- CATEGORIA VII - ENTRATA DA VENDITA DI BENI E DA PRESTAZIONI DI SERVIZI												
	- Ricavi da vendita pubblicazioni												
307010	- Convenzione SACIT												
30702*	- Convenzione ILSA												
30702k	- Convenzione Agrital - reflui												
30702l	- Convenzione CON.ECO.FOR. 4° anno		224.000.000		224.000.000	224.000.000		224.000.000					
30702	- CONVENZIONE ARSIAL		232.560.000		232.560.000	231.060.000		231.060.000				1.500.000	

XIV LEGISLATURA - DISEGNI DI LEGGE E RELAZIONI - DOCUMENTI

REN DICONTO FINANZIARIO DELL' ESERCIZIO 2000
ENTRATE

PARTE II

CAPITOLLO	G E S T I O N E D E I R E S I D U I A T T I V I				G E S T I O N E D I C A S S A				TOTALE DEI RESIDUI ATTIVI AL TERMINE DELL' ESERCIZIO		
	RESIDUI ALL' INIZIO DELL' ESERCIZIO	RISCOSSI	RIMASTI DA RISCOUTERE	TOTALI	V A R I A Z I O N I		PREVISIONI	RISCOSSIONI		D I F F E R E N Z E R I S P E T T O A L L E P R E V I S I O N I	
					IN +	IN -				IN +	IN -
CODICE	13	14	15 (16-14)	16 (14+15)	17 (16-13)	18 (13-16)	19	20	21 (20-19)	22 (19-20)	23 (9+15)
Tot. Cat. 3	2.520.886.190	1.442.436.670	1.064.768.300	2.507.204.970		13.681.220	4.285.306.520	4.225.814.870	533.357.570	592.849.220	1.795.678.100
206011	54.157.600	49.532.000	4.625.600	54.157.600			44.093.600	49.532.000	5.438.400		4.625.600
206010							30.738.210	69.415.480	38.677.270		
206015							6.000.000	6.000.000			
20601K	100.923.576	92.986.376		92.986.376		7.937.200	100.923.576	92.986.376		7.937.200	
20601H											
206010	5.000.000	5.000.000		5.000.000			5.000.000	5.000.000			
20601*							20.000.000	20.000.000			
20601a							10.000.000	10.000.000			
20601c							55.000.000			55.000.000	55.000.000
20601i	67.754.000	4.350.000	63.404.000	67.754.000			20.000.000	4.350.000		15.650.000	63.404.000
Tot. Cat. 6	227.835.176	151.868.376	68.029.600	219.897.976		7.937.200	291.755.386	257.283.856	44.115.670	78.587.200	123.029.600
TOT. III. 2	2.748.721.366	1.594.305.046	1.132.797.900	2.727.102.946		21.618.420	4.577.061.906	4.483.098.726	577.473.240	671.436.420	1.918.707.700
III. 3											
307010											PER COPY
30702*	36.000.000		36.000.000	36.000.000			36.000.000			36.000.000	36.000.000
30702Z	75.600.000	37.800.000	37.800.000	75.600.000			37.800.000	37.800.000			37.800.000
30702a	80.000.000	16.000.000	64.000.000	80.000.000			80.000.000	16.000.000		64.000.000	64.000.000
30702(224.000.000			224.000.000	224.000.000
30702)							232.560.000	231.060.000		1.500.000	224.000.000

XIV LEGISLATURA - DISEGNI DI LEGGE E RELAZIONI - DOCUMENTI

REN DICONT O FINANZIARIO DELL'ESERCIZIO 2000
 PARTE II
 ENTRATE

CAPITOLO CODICE	G E S T I O N E D E I R E S I D U I A T T I V I					G E S T I O N E D I C A S S A				TOTALE DEL RESIDUI ATTIVI AL TERMINE DELL'ESERCIZIO	
	RESIDUI ALL'INIZIO DELL'ESERCIZIO	RISCOSSI	RIMASTI DA RISCUOTERE	TOTALI	V A R I A Z I O N I		PREVISIONI	RISCOSSIONI	D I F F E R E N Z E R I S P E T T O A L L E P R E V I S I O N I		
					IN +	IN -			IN +		IN -
13	14	15 (16-14)	16 (14+15)	17 (16-13)	18 (13-16)	19	20	21 (20-19)	22 (19-20)	23 (9+15)	
307020						11.120.000	11.120.000				
307021						30.000.000			30.000.000	30.000.000	
307022	154.000.000	154.000.000		154.000.000		154.000.000			154.000.000	154.000.000	
307023						12.000.000	12.000.000				
307027	20.000.000	6.000.000	14.000.000	20.000.000		20.000.000	6.000.000		14.000.000	14.000.000	
30702C											
30702D											
30702F						42.000.000	42.000.000				
307026	18.000.000	18.000.000		18.000.000		18.000.000	18.000.000				
30702H	136.398.470		136.398.470	136.398.470		136.398.470			136.398.470	136.398.470	
30702I	53.194.550	53.194.550		53.194.550		53.194.550	132.514.450	79.320.100			
30702J											
30702R											
30702T											
30702U	10.800.000	6.000.000		6.000.000		6.000.000	6.000.000		4.800.000	4.800.000	
30702X	83.600.000	68.050.900		68.050.900		68.050.900	68.050.900		15.549.100	15.549.100	
30702Z											
30702è											
30702ò	46.200.000	46.200.000		46.200.000		46.200.000	61.200.000		23.400.000	23.400.000	
30702ù	113.600.000	49.200.000	64.400.000	113.600.000		61.600.000	49.200.000		12.400.000	12.400.000	
30702è	25.803.000	25.800.000		25.800.000		35.803.000	25.800.000		10.003.000	10.003.000	
307030											
307040	15.840.000		15.840.000	15.840.000		15.840.000			15.840.000	15.840.000	

XIV LEGISLATURA - DISEGNI DI LEGGE E RELAZIONI - DOCUMENTI

RENDICONTO FINANZIARIO DELL'ESERCIZIO 2000
ENTRATE

PARTE II

CAPITOLO	G E S T I O N E D E I R E S I D U I A T T I V I				G E S T I O N E D I C A S S A				TOTALE DEI RESIDUI ATTIVI AL TERMINE DELL'ESERCIZIO		
	RESIDUI ALL'INIZIO DELL'ESERCIZIO	RISCOSSI	RIMASTI DA RISCOUTERE	TOTALI	V A R I A Z I O N I		P R E V I S I O N I	R I S C O S S I O N I		D I F F E R E N Z E R I S P E T T O A L L E P R E V I S I O N I	
					IN +	IN -				IN +	IN -
CODICE	13	14	15 (16-14)	16 (14+15)	17 (16-13)	18 (13-16)	19	20	21 (20-19)	22 (19-20)	23 (9+15)
414010							54.000.000		54.000.000		47.391.707
414020							300.000.000	167.234.604	132.765.396		
414030							354.000.000	167.234.604	186.765.396		47.391.707
414040							354.000.000	167.234.604	186.765.396		47.391.707
414050											
Tot. Cat. 14											
TOT. III. 4											
III. 5											
515010	28.493.260		28.493.260	28.493.260			28.493.260		28.493.260		28.493.260
515011	344.850.000		344.850.000	344.850.000			344.850.000		344.850.000		344.850.000
515018	12.211.150		12.211.150	12.211.150			12.211.150		12.211.150		12.211.150
51501H	39.600.000		39.600.000	39.600.000			39.600.000		39.600.000		39.600.000
Tot. Cat. 15	425.154.410		425.154.410	425.154.410			425.154.410		425.154.410		425.154.410
516010	10.000.000		10.000.000	10.000.000			10.000.000		10.000.000		10.000.000
Tot. Cat. 16	10.000.000		10.000.000	10.000.000			10.000.000		10.000.000		10.000.000
TOT. III. 5	435.154.410		435.154.410	435.154.410			435.154.410		435.154.410		435.154.410
III. 6											

RENTI
ENTRATE

XIV LEGISLATURA - DISEGNI DI LEGGE E RELAZIONI - DOCUMENTI

RENDICONTO FINANZIARIO DELL'ESERCIZIO 2000
ENTRATE

PARTE I

CODICE	DESCRIZIONE	GESTIONE DI COMPENZI											
		PREVISIONI			SOMME ACCERTATE			DIFFERENZE RISPETTO ALLE PREVISIONI					
		INIZIALI	VARIAZIONI		RISCOSE	RIMASTE DA RISCOUTERE	TOTALI ACCERTATI	IN +	IN -				
			IN AUMENTO	IN DIMINUZIONE						DEFINITIVE			
4	5 (7-4)	6 (4-7)	7 (4+5-6)	8	9 (10-8)	10 (8+9)	11 (10-7)	12 (7-10)					
	Cat. 21 - CATEGORIA XXI - EMISSIONE DI OBBLIGAZIONI												
	TITOLO 7 - TITOLO VII - ENTRATE AVENUTE NATURA DI PARTITE DI GIRO												
	Cat. 22 - CATEGORIA XXII - PARTITE DI GIRO												
722010	- Ritenute erariali	230.000.000			230.000.000	189.909.851	433.333	190.343.184					39.656.816
722020	- Ritenute Previdenziali ed assistenziali	95.000.000			95.000.000	84.045.173		84.045.173					10.954.827
722030	- Ritenute diverse												
722040	- Trattenuite per conto terzi												
722051	- Rimborso (Agric. Biop. 2)	35.000.000			35.000.000		35.000.000	35.000.000					
722051	- Rimborso somme pagate conto terzi CON-ECO-FOR.		136.000.000		136.000.000	18.000.000		110.380.001					25.619.999
722050	- Rimborso per somme pagate per conto terzi	30.000.000			30.000.000	10.854.650	22.521.984	33.376.634				3.376.634	
722051	- Rimborso somme pagate conto terzi (CON-ECO-FOR)			8.671.960	8.671.960	340.830	8.259.170	8.600.000					71.960
72205K	- Rimborso Regione Lazio per Convenzione AIAB												
722060	- Partite in conto sospeso	10.000.000			10.000.000	42.861.147	36.783.452	79.644.599				69.644.599	
722070	- Recupero anticipazione fondo economato	10.000.000			10.000.000	8.000.000	2.000.000	10.000.000					
722080	- Recupero anticipazioni sez. operative periferiche												
722081	- Recupero anticipazioni S.O.P. analisi metano												
722090	- Recupero anticipazioni varie												
722100	- Depositi cauzionali da terzi												
722110	- Somme riscosse per conto Comitati organizzativi												
	- Totale Categoria 22 -	410.000.000	144.671.960		554.671.960	354.011.651	197.377.940	551.389.591				73.021.233	76.303.602
	- TOTALE TITOLO 7 -	410.000.000	144.671.960		554.671.960	354.011.651	197.377.940	551.389.591				73.021.233	76.303.602

XIV LEGISLATURA - DISEGNI DI LEGGE E RELAZIONI - DOCUMENTI

RENDICONTO FINANZIARIO DELL'ESERCIZIO 2000
 INTEGRALE
 PARTE II

CAPITOLO CODICE	GESTIONE DEI RESIDUI ATTIVI				GESTIONE DI CASSA				TOTALE DEI RESIDUI ATTIVI AL TERMINE ALL'ESERCIZIO DELL'ESERCIZIO	
	RESIDUI ALL'INIZIO DELL'ESERCIZIO	RISCOSSI	RIPASTI DA RISCUOTERE	TOTALI	VARIAZIONI		RISCOSSIONI	DIFFERENZE RISPETTO ALLE PREVISIONI		
					IN +	IN -		IN +		IN -
13	14	15 (16-14)	16 (14+15)	17 (16-13)	18 (13-16)	19	20	21 (20-19)	22 (19-20)	23 (9+15)
TIT. 7										
722010						230.000.000	189.909.851		40.090.149	433.333
722020						95.000.000	84.045.173		10.954.827	
722030										
722040										
722051						35.000.000			35.000.000	35.000.000
722051						136.000.000	18.000.000		118.000.000	92.380.001
722050	60.811.297	19.557.179	35.105.833	54.763.012	6.048.285	90.811.297	30.511.829		60.299.468	57.627.817
722051	141.323.680	141.323.680		141.323.680		149.995.640	141.664.510		8.331.130	8.259.170
72205K	54.711.624	54.711.624		54.711.624		54.711.624	54.711.624			
722060	27.906.430	6.181.897	21.724.533	27.906.430		37.906.430	49.043.044	11.136.614		58.507.985
722070	2.000.000	1.699.562	300.438	2.000.000		12.000.000	9.699.562	2.300.438		2.300.438
722080										
722081										
722090										
722100										
722110										
Tot. Cat. 22	286.753.031	223.573.942	57.130.804	280.704.746	6.048.285	841.424.991	577.585.593	11.136.614	274.976.012	254.508.744
TOT. TIT. 7	286.753.031	223.573.942	57.130.804	280.704.746	6.048.285	841.424.991	577.585.593	11.136.614	274.976.012	254.508.744

RENDICONTO FINANZIARIO DELL'ESERCIZIO 2000
PARTE II
ATTIVITÀ

CAPITOLO	G E S T I O N E D E I R E S I D U I A T T I V I							G E S T I O N E D I C A S S A				TOTALE DEI RESIDUI ATTIVI AL TERMINE DELL'ESERCIZIO
	CODICE	RESIDUI ALL'INIZIO DELL'ESERCIZIO	RISCOSSI	RIMASTI DA RISCUOTERE	TOTALI	V A R I A Z I O N I		PREVISIONI	RISCOSSIONI	D I F F E R E N Z E R I S P E T T O A L L E P R E V I S I O N I		
						IN +	IN -			IN +	IN -	
	13	14	15 (16-14)	16 (14+15)	17 (16-13)	18 (13-16)	19	20	21 (20-19)	22 (19-20)	23 (9+15)	
RIEP. TITOLI												
- TITOLO 1 -												
- TITOLO 2 -	2.748.721.366	1.594.305.046	1.132.797.900	2.727.102.946		21.618.420	4.577.061.906	4.483.098.726	577.473.240	671.436.420	1.918.707.700	
- TITOLO 3 -	881.227.263	334.701.987	525.063.578	859.765.565		21.461.698	1.461.193.489	798.464.143	112.344.181	775.073.527	895.183.568	
- TITOLO 4 -							354.000.000	167.234.604		186.765.396	47.391.707	
- TITOLO 5 -	435.154.410		435.154.410	435.154.410			435.154.410			435.154.410	435.154.410	
- TITOLO 6 -												
- TITOLO 7 -	286.753.031	223.573.942	57.130.804	280.704.746		6.048.285	841.424.991	577.585.593	11.136.614	274.976.012	254.508.744	
TOTALE GENER.	4.351.856.070	2.152.580.975	2.150.146.692	4.302.727.667		49.128.403	7.668.834.796	6.026.383.066	700.954.035	2.343.405.765	3.550.946.129	

XIV LEGISLATURA - DISEGNI DI LEGGE E RELAZIONI - DOCUMENTI

**RENDICONTO FINANZIARIO DELL'ESERCIZIO 2000
SPESE**

PARTE I

CODICE	DESCRIZIONE	CAPITULO										DIFFERENZE RISPETTO ALLE PREVISIONI					
		PREVISIONI					SOMME IMPEGNATE					IN +	IN -				
		INITIALI	VARIAZIONI		DEFINITIVE	PAGATE	RIMASTE DA PAGARE	TOTALI IMPEGNI	10 (8+9)	11 (10-7)	12 (7-10)						
			5 (7-4)	6 (4-7)								7 (4+5-6)	8	9 (10-8)			
	TITOLO 1 - SPESE CORRENTI	4															
	Cat. 1 - SPESE ORGANI AMMINISTRATIVI																
101010	- Compensi al Presidente	60.000.000		4.000.000	56.000.000	48.645.514	48.645.514				48.645.514						7.354.486
101020	- Compensi Consiglio di Amministrazione	9.000.000			9.000.000	5.154.750	3.845.250				9.000.000						
101030	- Compensi Collegio revisori dei conti	7.000.000		4.000.000	3.000.000	1.099.950	1.099.950				1.099.950						1.900.050
101040	- Rimborso spese viaggi, indennità missioni organi istituzionali	40.000.000			40.000.000												
10104L	- Rimborso spese organi istituzionali (Nipa - Atlas)																40.000.000
101050	- Compensi Comitato scientifico																
101055	- Compensi Comitato Scientifico (Nipa - A.B. sostegni)	12.000.000		713.660	713.660	706.500	706.500				706.500						7.160
101060	- Compensi Segretario amministrativo incaricato																
	Cat. 2 - SPESE FISSE	128.000.000		713.660	108.713.660	55.606.714	3.845.250				59.451.964						49.261.696
	- Totale Categoria 1 -																
10201!	- Stipendi personale tempo determ. (Agr. 8iol. 2)	26.000.000		8.633.935	34.633.935	29.671.722					29.671.722						4.962.213
10201"	- Stipendi al personale (SAGIT)	29.600.000		2.400.000	28.000.000	26.800.000					26.800.000						1.200.000
10201\$	- Stipendi personale a tempo determinato (D.M.56011)			42.000.000	42.000.000	20.162.054					20.162.054						21.837.946
10201%	- Stipendi personale tempo determinato ILSA	17.370.000		19.839.145	37.209.145	24.646.575					24.646.575						12.562.570
10201&	- Assunzione a tempo determinato (Agrital- reflui)			1.104.040	1.104.040												
10201(- Stipendi personale tempo determinato (Analisi Meteologiche CON.ECO.FOR.)			101.000.000	101.000.000	59.643.301					59.643.301						41.356.699
10201*	- Stipendi personale impiegatizio (Nipa- Microrganismi)	6.000.000		199.313	6.199.313	6.197.845					6.197.845						1.468
102010	- Stipendi ed altri assegni fissi al personale del comparto ricerca	150.000.000		2.000.000	142.000.000	141.040.662					141.040.662						8.959.338
102016	- Stipendi personale impiegatizio (PANDA)			272.000.000	272.000.000												
102019	- Assunzione a tempo determinato (Osser. Pedagog.)	123.000.000		344.063	123.344.063	79.693.586					79.693.586						43.650.477
10201E	- Assunzioni operai agricoli (Pianta Ornamentali)	6.000.000		1.139.145	4.334.050	4.334.050					4.334.050						

XIV LEGISLATURA - DISEGNI DI LEGGE E RELAZIONI - DOCUMENTI

RENDICONTO FINANZIARIO DELL'ESERCIZIO 2000
SPESSE

PARTE II

CAPITOLO	G E S T I O N E D E I R E S I D U I P A S S I V I		G E S T I O N E D I C A S S A		TOTALE DEI RESIDUI PASSIVI AL TERMINE DELL'ESERCIZIO					
	RESIDUI ALL'INIZIO DELL'ESERCIZIO	PAGATI	RIMASTI DA PAGARE	TOTALI		V A R I A Z I O N I	P A G A M E N T I	D I F F E R E N Z E R I S P E T T O A L L E P R E V I S I O N I		
CODICE	13	14	15 (16-14)	16 (14+15)	IN +	IN -	IN +	IN -	22 (19-20)	23 (9+15)
					17 (16-13)	18 (13-16)	20	21 (20-19)	22 (19-20)	23 (9+15)
TIT. 1										
101010							48.645.514		7.354.486	
101020										
101030							5.154.750		3.845.250	3.845.250
101040							1.099.950		1.900.050	
10104L							40.000.000		40.000.000	
101050										
101055							713.660		7.160	
101060										
Tot. Cat. 1							55.606.714		53.106.946	3.845.250
10201I							34.633.935		4.962.213	
10201*							28.800.000		1.200.000	
10201\$							20.162.054		11.837.946	
10201Z							37.209.145		12.562.570	
10201&										
10201C							59.643.301		41.356.699	
10201*							6.197.845		1.468	
102010							141.040.662		959.338	
102016							72.000.000		72.000.000	
102019	360.835	360.835		360.835			84.704.898		4.650.477	
10201E							4.334.050			

XIV LEGISLATURA - DISEGNI DI LEGGE E RELAZIONI - DOCUMENTI

PARTE I

RENDICONTO FINANZIARIO DELL'ESERCIZIO 2000

SPESSE

CODICE	DESCRIZIONE	CAPITOLI										DIFFERENZE RISPETTO ALLE PREVISIONI		
		PREVISIONI				SOMME IMPEGNATE			Differenze					
		INIZIALI	IN AUMENTO	IN DIMINUZIONE	DEFINITIVE	PAGATE	RIMASTE DA PAGARE	TOTALI IMPEGNI	IN +	IN -				
4	5 (7-4)	6 (4-7)	7 (4+5-6)	8	9 (10-8)	10 (8+9)	11 (10-7)	12 (7-10)						
10201I	- Stipendi personale impiegatizio (CON.ECO.FOR.)													
10201K	- Stipendi impiegati agricoli (Regione Lazio A.B. 50 vesci)		28.529		28.529									28.529
10201L	- Stipendi personale impiegatizio (Hipa - Atlas)	168.500.000	50.214		168.550.214	144.227.052				144.227.052				24.323.162
10201P	- Assunzione a tempo determinato (Hipa-Panda)	4.000.000	11.222.923		15.222.923	4.322.493				4.322.493				10.900.430
10201S	- Compensi personale impiegatizio (Hipa AB sostegno)													
10201U	- Stipendi personale impiegatizio (PRO-BIO)		140.000.000		140.000.000									140.000.000
10201V	- Assunzioni a tempo determinato (Hipa AB Fertilizza nti)	15.000.000	941.412		15.941.412	12.635.817				12.635.817				3.325.595
10201ç	- Stipendi personale impiegatizio (ISPESL)		32.000.000		32.000.000									32.000.000
10201i	- Stipendi personale impiegatizio (Hipa - POM - Agru micoltura)	42.000.000			42.000.000	20.275.782				20.275.782				21.724.218
10201b	- Stipendi personale impiegatizio (Agrico)	4.100.000	23.010.142		27.110.142	20.329.238				20.329.238				6.780.904
102020	- Stipendi ed altri assegni fissi al personale del contratto agricolo e di portierato	232.000.000	10.000.000		242.000.000	236.353.121				236.353.121				5.646.879
10203(- Compensi lavoro straordinario (Anal. Meter.CON.ECO FOR.)		15.000.000		15.000.000	7.825.806				7.825.806				7.174.194
10203)	- Straordinari (Arstal)		3.000.000		3.000.000	2.995.591				2.995.591				4.409
102030	- Compensi lavoro straordinario	43.500.000			43.500.000	40.163.446				40.163.446				3.336.554
10203I	- Compensi lavoro straordinario (CON.ECO.FOR.)													
10203L	- Straordinari (Hipa - Atlas)													
10203P	- Compensi lavoro straordinario (Panda)		2.500.000		2.500.000	399.185				399.185				2.100.815
10203S	- Compensi lavoro straordinario (Hipa AB sostegno)		1.288.794		1.288.794									1.288.794
10203X	- Straordinari (Analisi Fogliare)													
10204!	- Missioni interno (Agric. Biol. 2)	1.500.000	420.000		1.920.000	1.078.479				1.078.479				985.405
10204"	- Missioni interno (SAGIT)	4.000.000	4.000.000		8.000.000	7.014.595				7.014.595				5.000.000
10204#	- Missioni interno (D.M. 56/011)		5.000.000		5.000.000									
10204&	- Missioni interno (Agrital- reflui)	1.000.000	2.149.883		3.149.883	1.338.300				1.338.300				869.218

XIV LEGISLATURA - DISEGNI DI LEGGE E RELAZIONI - DOCUMENTI

RENDICONTO FINANZIARIO DELL'ESERCIZIO 2000
SPESA

PARTE I

CODICE	DESCRIZIONE	C A P I T O L O											D I F F E R E N Z E	
		P R E V I S I O N I				S O M M E				I M P E G N A T E			R I S P E T T O	
		I N I Z I A L I	V A R I A Z I O N I		D E F I N I T I V E	P A G A T E	R I M A S T E D A P A G A R E	T O T A L I I M P E G N I	P R E V I S I O N I		P R E V I S I O N I			
			I N A U M E N T O	I N D I R I N U Z I O N E					I N +	I N -				
4	5 (7-4)	6 (4-7)	7 (4+5-6)	8	9 (10-8)	10 (8+9)	11 (10-7)	12 (7-10)						
10204(- Missioni interno (Analisi Meteo.CON.ECO.FOR.)	22.000.000		22.000.000	3.062.454	289.790	3.352.244				18.647.756			
10204)	- Missioni interno (Arsial)	5.000.000		5.000.000	4.999.777		4.999.777				223			
10204*	- Missioni interno (Hipa-Microrganismi)	730.000	7.930	737.930	734.665		734.665				3.265			
102040	- Indennità e rimborso spese trasporto per missioni interno	7.000.000	12.662.550	2.000.000	9.286.818	5.563.103	14.849.921				2.792.629			
102043	- Missioni interno (Garnas)		139.360	139.360	139.360		139.360							
102044	- Missioni interno(Analisi Microbiologiche)	4.000.000	781.118	4.781.118	3.382.400		3.382.400				1.398.718			
102046	- Missioni interno (Panda)		114.358.500	114.358.500	188.775	6.364.061	6.552.836				107.805.664			
102047	- Missioni interno (PRISCA)													
102049	- Missioni interno (Osserv. Pedologico)	30.800.000	2.019.132	32.774.455	19.577.757	258.268	19.836.025				12.938.430			
10204?	- Missioni interno (Giubileo)	5.500.000	26.938	2.526.938	2.513.490		2.513.490				13.448			
10204A	- Missioni interno (Azienda Agricola)	1.000.000	2.700.000	3.700.000	1.300.235	426.525	1.726.760				1.973.240			
10204C	- Missioni interno (A.S.P.M.)		232.200	232.200	232.200		232.200							
10204D	- Missioni Interno (Regione Abruzzo)													
10204E	- Missioni interno (Pianta Ornamentali)	5.000.000	3.997.052	8.997.052	7.978.446	1.017.400	8.995.846				1.206			
10204F	- Missioni interno (Convenzione Federchimica)		5.000.000	5.000.000	4.330.014	662.375	4.992.389				7.611			
10204G	- Missioni interno (Hvdro - Oslo)	5.500.000	3.787.798	9.287.798	8.924.464	335.200	9.259.664				28.134			
10204I	- Missioni interno (CON.ECO.FOR.)													
10204K	- Missioni interno (Regione Lazio A. B. sovesci)													
10204L	- Missioni interno (Hipa - Atlas)	3.000.000	188.856	3.188.856	2.569.948	294.407	2.864.355							
10204H	- Missioni interno (Comunità Europea)													
10204P	- Missioni interno (Hipa - Panda)	20.000.000	3.508.119	23.508.119	23.239.138	255.197	23.494.335				13.784			
10204R	- Missioni Interno (Regione Lazio - divulgazione)													
10204S	- Missioni interno (Hipa AB sostegno)		3.308.700	3.308.700	308.700	1.162.250	1.470.950				1.837.750			

INFORMAZIONE
AMMINISTRAZIONE
STELLA

XIV LEGISLATURA - DISEGNI DI LEGGE E RELAZIONI - DOCUMENTI

REN DICONT O FINANZIARIO DELL'ESERCIZIO 2000
SP ESE

PARTE II

CAPITOLO	G E S T I O N E D E I R E S I D U I P A S S I V I						G E S T I O N E D I C A S S A				TOTALE DEI RESIDUI PASSIVI AL TERMINE DELL'ESERCIZIO
	RESIDUI ALL'INIZIO DELL'ESERCIZIO	PAGATI	RIMASTI DA PAGARE	TOTALI	V A R I A Z I O N I		PREVISIONI	PAGAMENTI	D I F F E R E N Z E R I S P E T T O A L L E P R E V I S I O N I		
					IN +	IN -			IN +	IN -	
CODICE	13	14	15 (16-14)	16 (14+15)	17 (16-13)	18 (13-16)	19	20	21 (20-19)	22 (19-20)	23 (9+15)
102041							22.000.000	3.062.454		18.937.546	289.790
102041							5.000.000	4.999.777		223	
10204*							737.930	734.665		3.265	
102040							17.642.550	9.286.818		8.355.732	5.563.103
102043							139.360	139.360			
102044							4.781.118	3.382.400		1.398.718	
102046							44.358.500	188.775		44.169.725	6.364.061
102047											
102049							32.774.455	19.577.757		13.196.698	258.268
10204?	47.098			47.098			2.574.036	2.560.588		13.448	
10204A							3.700.000	1.300.235		2.399.765	426.525
10204C	521.195	521.195		521.195			753.395	753.395			
102040											
10204E							8.997.052	7.978.446		1.018.606	1.017.400
10204F							5.000.000	4.330.014		669.986	662.375
10204G							9.287.798	8.924.464		363.334	335.200
10204I	2.401.170	2.401.170		2.401.170			2.401.170	2.401.170			
10204K	162.400	162.400		162.400			162.400	162.400			
10204L							3.188.856	2.569.948		618.908	
10204H											
10204P	351.670	351.670		351.670			23.859.789	23.590.808		268.981	255.197
10204R											
10204S							3.308.700	308.700		3.000.000	1.162.250

IN COPIA DEL
FUNZIONARIO
CASA
(587/407)

XIV LEGISLATURA - DISEGNI DI LEGGE E RELAZIONI - DOCUMENTI

RENDICONTO FINANZIARIO DELL'ESERCIZIO 2000

PARTE I

SPESE

CODICE	DESCRIZIONE	G E S T I O N E D I C O M P E T E N Z A										
		P R E V I S I O N I				S O M M E I M P E G N A T E			D I F F E R E N Z E R I S P E T T O A L L E P R E V I S I O N I			
		I N I Z I A L I	V A R I A Z I O N I		D E F I N I T I V E	P A G A T E	R I M A S T E D A P A G A R E	T O T A L I I M P E G N I	I N +	I N -	1 1 (1 0 - 7)	1 2 (7 - 1 0)
			I N A U M E N T O	I N D I M I N U Z I O N E								
4	5 (7 - 4)	6 (4 - 7)	7 (4 + 5 - 6)	8	9 (1 0 - 8)	1 0 (8 + 9)	1 1 (1 0 - 7)	1 2 (7 - 1 0)				
10204T	- Missione interno (SELC)		8.000.000		8.000.000	5.538.264	5.538.264				2.461.736	
10204U	- Missioni interno (PRO-BIO)		20.000.000		20.000.000						20.000.000	
10204V	- Missioni interno (Mipa- AB fertilizzanti)		1.600.552		1.600.552	30.600	1.546.334				54.218	
10204W	- Missioni interno (SIA)		1.328.400		1.328.400		1.328.400					
10204Y	- Missioni interno (Coop. Analisi Suolo)											
10204Z	- Missioni interno SCAM	2.000.000	271.632		2.271.632	1.613.360	1.613.360				658.272	
10204^	- Missioni interno (CNR - Reflui)		2.000.000		2.000.000	1.868.500	1.998.500				1.500	
10204a	- Missioni Interno (CNR - Prog. 777 - 778)		4.000.000		4.000.000	433.200	433.200				3.566.800	
10204c	- Missioni interno (ISPESL)		5.000.000		5.000.000						5.000.000	
10204e	- Missioni interno (Chimberg)											
10204i	- Missioni interno (Mipa - POM Agrumicoltura)	5.000.000	1.427.911		6.427.911	676.100	2.681.810				3.746.101	
10204b	- Missioni interno (Agreco)	730.000	3.000.000		3.730.000	3.628.033	3.728.033				1.967	
10204d	- Missioni interno (Reg. Lazio - divulgazione 2)	3.000.000	1.031.638		4.031.638	3.733.888	3.869.638				162.000	
10204f	- Missioni interno (ARPA)	16.000.000	6.216.699		22.216.699	7.379.830	7.940.106				14.276.593	
10205"	- Missioni estero (SABIT)	4.000.000	2.000.000		6.000.000	3.292.413	3.292.413				2.707.587	
10205Z	- Missioni estero ILSA	3.500.000	87.210		3.587.210	1.000.000	1.000.000				2.587.210	
10205(- Missioni estero (Anal. Meteo CON.ECO.FOR.)		3.000.000		3.000.000						3.000.000	
10205)	- Missioni estero (Arsial)		10.000.000		10.000.000						10.000.000	
102050	- Indennità e rimborso spese trasporto missioni estero											
102059	- Missioni estero (Osserv. Pedagogico)	45.000.000	9.058.282		54.058.282	2.405.019	3.526.147				5.931.166	
10205C	- Missioni estero (A.S.P.H.)	5.800.000		202.950	5.997.050	5.997.050	5.997.050				5.997.050	
10205F	- Missioni estero (Federchimica)	1.860.000	19.000.000		20.860.000	7.776.287	4.595.104				12.371.391	
10205G	- Missioni estero (Hvdro - Oslo)	10.700.000		4.500.000	6.200.000	4.241.538	1.880.000				6.121.538	

CONFORME
AL BANDO
LA STELLA

XIV LEGISLATURA - DISEGNI DI LEGGE E RELAZIONI - DOCUMENTI

RENDICONTO FINANZIARIO DELL'ESERCIZIO 2000
SPESSE

PARTE II

CAPITOLO	G E S T I O N E D E I R E S I D U I P A S S I V I					G E S T I O N E D I C A S S A					TOTALE DEI RESIDUI PASSIVI AL TERMINE DELL'ESERCIZIO				
	RESIDUI ALL'INIZIO DELL'ESERCIZIO	PAGATI	RIMASTI DA PAGARE	TOTALI	VARIAZIONI	PREVISIONI	PAGAMENTI	DIFFERENZE RISPETTO ALLE PREVISIONI	TOTALE DEI RESIDUI PASSIVI AL TERMINE DELL'ESERCIZIO						
CODICE	13	14	15 (16-14)	16 (14+15)	IN +	IN -	17 (16-13)	18 (13-16)	19	20	IN +	IN -	21 (20-19)	22 (19-20)	23 (9+15)
10204I									8.000.000				8.000.000		5.538.264
10204U									5.000.000				5.000.000		
10204V									1.600.552	1.515.734			84.818		30.600
10204W									1.328.400	1.328.400					
10204Y															
10204Z									2.271.632	1.613.360			658.272		
10204*									2.000.000	1.868.500			131.500		130.000
10204a									4.000.000				4.000.000		433.200
10204c									5.000.000				5.000.000		
10204e	116.836	116.836		116.836					116.836	116.836					
10204i									6.427.911	676.100			5.751.811		2.005.710
10204h									3.730.000	3.628.033			101.967		100.000
10204d									4.031.638	3.733.888			297.750		135.750
10204f	395.221	395.221		395.221					22.611.920	7.775.051			14.836.869		560.276
10205*									6.000.000	3.292.413			2.707.587		
10205*									3.587.210	1.000.000			2.587.210		
10205(3.000.000				3.000.000		
10205)									10.000.000				10.000.000		
102050															
102059									43.501.752	2.405.019			41.096.733		
10205C	2.200.000	2.200.000		2.200.000					7.797.050	7.797.050					
10205F									10.860.000	7.776.287			3.083.713		4.595.104
10205G									6.200.000	4.241.538			1.958.462		1.880.000

PER COPIA
IL RINZIONARI
(GRAL)
3.526.147

XIV LEGISLATURA - DISEGNI DI LEGGE E RELAZIONI - DOCUMENTI

RENDICONTO FINANZIARIO DELL'ESERCIZIO 2000
SPESSE

PARTE I

CODICE	DESCRIZIONE	C A P I T O L O										D I F F E R E N Z E						
		G E S T I O N E										R I S P E T T O A L L E						
		P R E V I S I O N I		V A R I A Z I O N I		D E F I N I T I V E		S O M M E I M P E G N A T E		P R E V I S I O N I		I N -						
INIZIALI	IN AUMENTO	IN DIMINUZIONE	DEFINITIVE	PAGATE	RIMASTE DA PAGARE	TOTALI IMPEGNI	IN +	IN -	4	5 (7-4)	6 (4-7)	7 (4+5-6)	8	9 (10-8)	10 (8+9)	11 (10-7)	12 (7-10)	
10205I	- Missioni estero (CON.ECO.FOR)																	
10205S	- Missioni estero (Hipa AB sostegno)	6.000.000	7.313.700		13.313.700	4.411.801	4.411.801									4.411.801		8.901.899
10205T	- Missioni estero (SELC)		4.000.000		4.000.000													4.000.000
10205U	- Missioni estero (PRO-BID)		10.000.000		10.000.000													10.000.000
10205V	- Missioni estero (Hipa - AB fertilizzanti)	1.300.000	15.238	1.315.238														
10205Z	- Missioni estero (S.C.A.M.)	1.773.067	41.961		1.815.028	610.100	610.100											1.204.928
10205à	- Missioni estero (Agreco)																	
10205F	- Missioni estero (ARPA)	5.000.000	4.000.000		9.000.000													9.000.000
102060	- Indennità e rimborso spese trasporto per trasferimenti																	
102071	- Oneri prev. ed ass.li (Agric. Biol. 2)	10.850.000	2.199.051		13.049.051	4.879.187	4.879.187											8.169.864
10207*	- Oneri prev.li ed assist.li (SAGIT)	12.000.000	1.000.000		13.000.000	4.509.943	4.509.943											8.490.057
10207\$	- Oneri prev.li ed ass.li (D.M. 56011)		17.000.000		17.000.000	2.723.539	2.723.539											14.276.461
10207Z	- Oneri prev.li ed ass.li (ILSA)	6.950.000	7.248.234		14.198.234	4.157.289	4.157.289											10.040.945
10207&	- Oneri prev.li ed ass.li (Agrital-reflui)		646.603	646.603														
10207(- Oneri prev.li ed ass.li (Anal. Meteo CON.ECO.FOR.)		48.000.000		48.000.000	8.555.757	8.555.757											39.444.243
10207*	- Oneri prev.li ed assistenziali (Hipa-Microrganism																	
102070	- Oneri previdenziali ed assistenziali a carico dell'Ente	185.000.000			185.000.000	50.472.416	50.472.416											134.527.584
102076	- Oneri prev.li ed ass.li (Panda)		105.000.000		105.000.000													105.000.000
102078	- Oneri prev.li ed ass.li (D.M. 165/98)																	
102079	- Oneri prev.li ed ass.li (Osser. Pedologico)	37.000.000			37.000.000	10.767.260	10.767.260											
102070	- Oneri prev.li ed assist.li (Regione Abruzzo)																	
10207E	- Oneri prev.li (Pianta Ornamentali)	3.700.000	748.234	1.191.957	3.256.277	3.256.277	3.256.277											
10207I	- Oneri prev.li ed ass.li (CON.ECO.FOR.)																	

CONFORME
AL DISEGNO
LA STELLA

XIV LEGISLATURA - DISEGNI DI LEGGE E RELAZIONI - DOCUMENTI

REN DICONT O FINANZIARIO DELL'ESERCIZIO 2000
SP ESE

CAPITOLO	G E S T I O N E D I C A S S A														TOTALE DEI RESIDUI PASSIVI AL TERMINE DELL'ESERCIZIO
	CODICE	G E S T I O N E D E I R E S I D U I P A S S I V I				G E S T I O N E D I C A S S A				D I F F E R E N Z E R I S P E T T O A L L E P R E V I S I O N I		23 (9+15)			
		RESIDUI ALL'INIZIO DELL'ESERCIZIO	PAGATI	RIMASTI DA PAGARE	TOTALI	V A R I A Z I O N I		PREVISIONI	PAGAMENTI	I N + I N -					
						17 (16-13)	18 (13-16)			21 (20-19)	22 (19-20)				
	13	14	15 (16-14)	16 (14+15)	17 (16-13)	18 (13-16)	19	20	21 (20-19)	22 (19-20)	23 (9+15)				
102051															
102055								4.411.801		8.901.899					
10205T								4.000.000		4.000.000					
10205U								5.000.000		5.000.000					
10205V															
10205Z								1.815.028	610.100	1.204.928					
10205b															
10205f								9.000.000		9.000.000					
102060															
102071	732.883	732.883		732.883				13.781.934	5.612.070	8.169.864					
10207*								13.000.000	4.509.943	8.490.057					
10207f								17.000.000	2.723.539	14.276.461					
10207g	551.766	551.766		551.766				14.750.000	4.709.055	10.040.945					
10207g								48.000.000	8.555.757	39.444.243					
10207(
10207*															
102070	30.588.096	18.868.710		18.868.710				215.588.096	69.341.126	146.246.970					
102076								25.000.000		25.000.000					
10207B															
102079	1.000.000	1.000.000		1.000.000				24.000.000	11.767.260	12.232.740					
102070															
10207E	551.766	551.766		551.766				3.808.043	3.808.043						
10207I	5.837.125	5.837.125		5.837.125				5.837.125	5.837.125						

XIV LEGISLATURA - DISEGNI DI LEGGE E RELAZIONI - DOCUMENTI

REN DICONT O FINANZIARIO DELL' ESERCIZIO 2000
SP E SE

PARTE I

CODICE	DESCRIZIONE	G E S T I O N E D I C O M P E T E N Z A											D I F F E R E N Z E R I S P E T T O A L L E P R E V I S I O N I	
		P R E V I S I O N I				S O M M E I M P E G N A T E								
		INIZIALI	V A R I A Z I O N I		DEFINITIVE	PAGATE	RIMASTE DA PAGARE	TOTALI IMPEGNI	IN +	IN -				
4	5 (7-4)	6 (4-7)	7 (4+5-6)	8	9 (10-8)	10 (8+9)	11 (10-7)	12 (7-10)						
10207K	- Oneri Previdenziali (Regione Lazio A.B. sovesci)													
10207L	- Oneri prev.li ed assistenziali (Mipa - Atlas)	45.000.000	5.747.504		5.747.504									5.747.504
10207P	- Oneri prev.li ed ass.li (Mipa - Panda)	13.000.000	130.026		45.130.026		31.953.553				31.953.553			13.176.473
10207S	- Oneri prev.li ed assistenziali (Agr. Biologica)		3.304.034	9.100.000	7.204.034									7.204.034
10207U	- Oneri prev.li ed ass.li (PRO-BID)		54.400.000		54.400.000									54.400.000
10207V	- Oneri prev.li ed ass.li (Mipa - AB fertilizzanti)	4.000.000	3.612.757		7.612.757		3.058.433				3.058.433			4.554.324
10207X	- Oneri prev.li ed assistenziali (Analisi Fogliare)													
10207ç	- Oneri prev.li ed ass.li (ISPESL)		13.000.000		13.000.000									13.000.000
10207i	- Oneri prev.li ed ass.li (Mipa- POM Agricoltura)	13.000.000			13.000.000		3.112.418				3.112.418			9.887.582
10207b	- Oneri prev.li ed ass.li (Agrico)	5.500.000	9.326.490		14.826.490		3.694.330				3.694.330			11.132.160
102080	- Altri oneri sociali a carico dell'Ente													
102090	- Corsi per il personale		4.166.670		4.166.670		3.050.000				3.050.000			1.116.670
10209F	- Corsi per il personale (Federchimica)	1.000.000	6.000.000		7.000.000		264.000				264.000			6.736.000
10209a	- Corsi per il personale (AGRECO)													
10209E	- Corsi per il personale (ARPA)		3.000.000		3.000.000									3.000.000
102100	- Indennità di rischio personale impiegatizio	18.000.000	38.000.000		56.000.000		47.866.367				47.866.367			8.133.633
	- Totale Categoria 2 -	1.422.763.067	1.325.912.617		2.708.745.124		1.217.316.163				36.505.992			1.454.942.969
Cat. 3	- CATEGORIA III - ONERI PER IL PERSONALE IN QUIESCENZA										1.253.822.155			
103010	- Pensioni a carico dell'Ente													
104010	- CATEGORIA IV - SPESE PER L'ACQUISTO DI BENI DI CONSUMO E DI SERVIZI	89.310.000			89.310.000									
10402"	- Fitti passivi ed oneri locativi													
10402"	- Manutenzione impianti fissi (SAGIT)													
10402Z	- Manutenzione laboratori (ILSA)		1.000.000		1.000.000		600.000				600.000			400.000

PER COPIA CONFORME
IL FUNZIONARIO DI AMMINISTRAZIONE
(CARAZZI LA 97/910/90)

XIV LEGISLATURA - DISEGNI DI LEGGE E RELAZIONI - DOCUMENTI

RENDICONTO FINANZIARIO DELL'ESERCIZIO 2000
SPESE

PARTE I

CODICE	DESCRIZIONE	C A P I T O L O D I G E S T I O N E D I C O M P E T E N Z A														
		INIZIALI	PREVISIONI					SOMME INPEGNATE				DIFFERENZE RISPETTO ALLE PREVISIONI				
			IN AUMENTO	IN DIMINUIZIONE	DEFINITIVE	PAGATE	RIMASTE DA PAGARE	TOTALI IMPEGNI	IN +	IN -						
											5 (7-4)	6 (4-7)	7 (4+5-6)	8	9 (10-8)	10 (8+9)
10402(4							8	9 (10-8)	10 (8+9)					
10402)	- Manutenzione laboratori (Anal. Meteo CON.ECO.FOR.)		30.000.000			30.000.000	9.060.000		9.060.000		9.060.000			20.940.000		
10402)	- Manutenzione laboratori (Arsial)		5.000.000			5.000.000	2.016.000		2.016.000		2.016.000			2.984.000		
104020	- Manutenzione, riparazione ed adattamento locali ed impianti	176.091.709	58.747.273			234.838.982	107.169.031		107.169.031		107.169.031			42.862.959		
104022	- Manutenzione laboratori (Duessecci)															
104026	- Ristrutturazione cabina elettrica															
104027	- Manutenzione impianti fissi (Giubileo)															
10402C	- Manutenzione laboratori (A.S.P.M.)		1.623.237			1.623.237	984.000		984.000		984.000			639.237		
10402D	- Manutenzione impianti fissi (Regione Abruzzo)	4.300.000			4.300.000											
10402B	- Manutenzione impianti fissi (Hydro-Osio)		1.562.000			1.562.000								1.562.000		
10402I	- Manutenzione impianti fissi (CON.ECO.FOR.)		43.603.614			43.603.614								43.603.614		
10402J	- Manutenzione e riparazione locali ed impianti (CIBA)															
10402M	- Manutenzione Laboratori (Comunità Europea)															
10402T	- Manutenzione impianti fissi (SELC)		1.500.000			1.500.000								1.500.000		
10402E	- Manutenzione impianti fissi (ARPA)	2.000.000	5.000.000			7.000.000	6.900.000		6.900.000		6.900.000			100.000		
104030	- Riscaldamento	40.000.000	20.000.000			60.000.000	33.591.995		33.591.995		33.591.995			13.132.413		
104032	- Riscaldamento (Duessecci)															
104039	- Riscaldamento (Osserv. Pedologico)	4.000.000				4.000.000								4.000.000		
10403E	- Riscaldamento (Piante Ornamentali)	1.500.000				1.500.000										
10403I	- Riscaldamento (CON.ECO.FOR.)															
10403P	- Riscaldamento (Iripa - Panda)	1.400.000			1.400.000											
104038	- Manutenzione impianto Gas Metano		8.906.093			8.906.093								8.906.093		
10403U	- Riscaldamento (Iripa A.B. fert II° anno)	1.000.000				1.000.000								1.000.000		
10404\$	- Energia elettrica (D.H. 56011)		5.000.000			5.000.000	5.000.000		5.000.000		5.000.000					

PER COPRIRE CONFORME
IL FUNZIONAMENTO DI AMMINISTRAZIONE
(GRAZIA LA STELLA)

XIV LEGISLATURA - DISEGNI DI LEGGE E RELAZIONI - DOCUMENTI

REN DIC ON TO FINANZIARIO DELL'ESERCIZIO 2000 **PARTE II**
S P E S E

CAPITOLO	G E S T I O N E D E I R E S I D U I P A S S I V I				G E S T I O N E D I C A S S A				TOTALE DEI RESIDUI PASSIVI AL TERMINE DELL'ESERCIZIO		
	RESIDUI ALL'INIZIO DELL'ESERCIZIO	PAGATI	RIMASTI DA PAGARE	TOTALI	V A R I A Z I O N I		P A G A M E N T I	P R E V I S I O N I		D I F F E R E N Z E R I S P E T T O A L L E P R E V I S I O N I	
					IN +	IN -				IN +	IN -
CODICE	13	14	15 (16-14)	16 (14+15)	17 (16-13)	18 (13-16)	19	20	21 (20-19)	22 (19-20)	23 (9+15)
104020							15.000.000	9.060.000		5.940.000	
104021							5.000.000	2.016.000		2.984.000	
104022	105.504.968	85.318.104	12.611.248	97.929.352		7.575.616	208.343.950	192.487.135		15.856.815	97.418.240
104023							2.223.237	600.000		1.623.237	984.000
104024	600.000	600.000		600.000							
104025							1.562.000			1.562.000	
104026							43.603.614			43.603.614	
104027							342.000	342.000			
104028	342.000	342.000		342.000			1.500.000			1.500.000	
104029							7.000.000	6.900.000		100.000	
104030	25.515.600	25.515.600		25.515.600			55.515.600	59.107.595	3.591.995		13.275.592
104031							4.000.000			4.000.000	
104032							1.500.000			1.500.000	
104033							8.906.093			8.906.093	
104034							1.000.000			1.000.000	
104035							5.000.000	5.000.000			
104045											

PER COPIA
IL FUNZIONARIO DI
CASA (GRAZIA)

XIV LEGISLATURA - DISEGNI DI LEGGE E RELAZIONI - DOCUMENTI

REN DICONTO FINANZIARIO DELL'ESERCIZIO 2000
SPESE
PARTE II

CAPITOLU CODICE	G E S T I O N E D E I R E S I D U I P A S S I V I							G E S T I O N E D I C A S S A			TOTALE DEI RESIDUI PASSIVI AL TERMINE DELL'ESERCIZIO
	RESIDUI ALL'INIZIO DELL'ESERCIZIO	PAGATI	RIMASTI DA PAGARE	TOTALI	VARIAZIONI		PREVISIONI	PAGAMENTI	DIFFERENZE RISPETTO ALLE PREVISIONI		
					IN +	IN -			IN +	IN -	
	13	14	15 (16-14)	16 (14+15)	17 (16-13)	18 (13-16)	19	20	21 (20-19)	22 (19-20)	23 (19+15)
104040							84.098.271	59.107.315		24.990.956	24.637.743
104042											
104046							10.000.000			10.000.000	
104049							3.019.411	3.019.411			
10404C							1.000.000	845.500		154.500	
10404E											
10404P											
10404U							12.000.000			12.000.000	
10404V							90.500	90.500			
10405Z							1.750.000	1.245.151		504.849	500.262
104050	4.922.174	4.742.174		4.742.174			21.922.174	15.371.006		6.551.168	4.380.789
104051							870.000	336.885		533.115	532.272
104054	1.393.116	1.393.116		1.393.116			3.000.000	2.799.429		60.571	
104056							5.000.000			5.000.000	432.000
104057	438.000		438.000	438.000			438.000			438.000	438.000
104059	2.600.198	2.600.198		2.600.198			9.628.468	10.781.537	1.153.069		843.000
10405E							500.000	496.012		3.988	
10405F	1.780.686	1.780.686		1.780.686			1.780.686	1.780.686			
10405G	545.400	545.400		545.400			926.616	892.558		34.058	
10405L	1.746.758	1.746.758		1.746.758			3.025.621	2.458.298		567.323	163.840
10405P	2.558.250	2.558.250		2.558.250			2.558.250	2.558.250			
10405S	1.241.160	1.241.160		1.241.160			1.473.436	1.281.160		192.276	
10405T							2.000.000			2.000.000	

PER COPIA
IL FUNZIONARIO
(GRAZIA)

XIV LEGISLATURA - DISEGNI DI LEGGE E RELAZIONI - DOCUMENTI

RENDICONTO FINANZIARIO DELL'ESERCIZIO 2000
PARTE I

CODICE	DESCRIZIONE	CAPITOLLO												
		PREVISIONI							SOMME IMPEGNATE			DIFFERENZE RISPETTO ALLE PREVISIONI		
		INIZIALI	VARIAZIONI		DEFINITIVE	PAGATE	RIMASTE DA PAGARE	TOTALI IMPEGNI	IN +		IN -			
4	5 (7-4)	6 (4-7)		7 (4+5-6)	8	9 (10-8)	10 (8+9)	11 (10-7)		12 (7-10)				
10405U	Materiale di cancelleria (PRO-BID)	6.000.000			6.000.000								6.000.000	
10405X	Materiale di cancelleria (Analisi Fogliare)													
10405Y	Materiale di cancelleria (Coor. Analisi Suolo)		15.931		15.931								3.431	
10406\$	Spese postali e telefoniche (D.M. 56011)	5.000.000			5.000.000									
10406j	Spese postali e telefoniche (Arsial)	3.800.000			3.800.000									
10406*	Spese postali (Mipa - Microorganismi)													
104060	Spese postali, telefoniche, telegrafiche, trasporti, spedizioni e svincoli	48.000.000			82.000.000	54.001.660	22.977.076	76.978.736					5.021.264	
104062	Spese postali telefoniche , ecc (DUESSECI)													
104066	Spese postali (Panda)	20.000.000			20.000.000								20.000.000	
104069	Spese postali (Osserv. Pedologico)	3.000.000			6.000.000	6.000.000								
10406G	Spese postali e telefoniche (Hydro - Oslo)													
10406I	Spese postali, ecc. (CON.ECO.FOR.)													
10406P	Spese postali, ecc. (Mipa - Panda)	4.702.800		2.700.000	2.002.800	1.932.900				1.932.900			69.900	
10406R	Spese postali (Regione Lazio - divulgazione)													
10406S	Spese postali (Mipa AB sostegno)	482.015			482.015	482.015				482.015				
10406U	Spese postali (PRO-BID)	8.000.000			8.000.000								8.000.000	
104070	Assicurazione contro rischi, incendio, furto ed altri	25.700.000		2.000.000	28.700.000	23.630.686	4.011.000	27.641.686					1.058.314	
104080	Manutenzione e riparazione mobili e macchine per ufficio	8.000.000			13.000.000	4.112.520	5.571.460	9.683.980					3.316.020	
104081	Manutenzione macchine ufficio (ICRF)	800.000			800.000	540.000		540.000					260.000	
104082	Manutenzione macchine ufficio (DUESSECI)													
104084	Manutenzione mobili e macchine ufficio (Analisi microbiologiche)	60.000			60.000		60.000	60.000						
10408D	Manutenzione macchine ufficio Reg. Abruzzo (ARSA)													
10408F	Manutenzione macchine ufficio (Federchimica)													

PER COPIA CONFEZIONARE IL FUNZIONARIO DI MARISA (GRAZIA LA TORRE)

XIV LEGISLATURA - DISEGNI DI LEGGE E RELAZIONI - DOCUMENTI

REN DICONT O FINANZIARIO DELL'ESERCIZIO 2000
SP ESE

PARTE I

CODICE	DESCRIZIONE	CAPITOLO										DIFFERENZE	
		PREVISIONI		SOMME IMPEGNATE		SOMME PAGATE		SOMME IMPEGNATE		DIFFERENZE			
		INIZIALI	IN AUMENTO	DEFINITIVE	PAGATE	RIMASTE DA PAGARE	TOTALI IMPEGNI	IN +	IN -				
4	5 (7-4)	6 (4-7)	7 (4+5-6)	8	9 (10-8)	10 (8+9)	11 (10-7)	12 (7-10)					
10408S	- Manutenzione macchine ufficio (Mipa AB sostegno)		270.640	270.640	160.000	160.000	160.000		110.640				
10408U	- Manutenzione macchine ufficio (PRO-810)		4.000.000	4.000.000									4.000.000
10408Z	- Manutenzione mobili e macchine ufficio (SCAM)												
104070	- Acquisto libri, riviste, giornali ed altre pubblicazioni per consultazioni e per uso ufficio	1.000.000	2.000.000	3.000.000	1.354.050	1.354.050	1.354.050			1.354.050			1.645.950
10410	- Riparazione e manutenzione autoveicoli (ARSIAL)		7.111.000	7.111.000	3.291.066	1.044.000	4.335.066						2.775.934
104100	- Esercizio manutenzione e noleggio mezzi di trasporto	20.000.000	49.542.050	69.542.050	32.020.056	9.439.578	41.459.634						28.082.416
104102	- Manutenzione automezzi (DUESSECI)												
10410F	- Manutenzione automezzi (Federchimica)		2.000.000	2.000.000	2.000.000		2.000.000						
104106	- Riparazione e manut. autoveicoli (Hydro - Oslo)												
10410I	- Manutenzione autoveicoli (CON.ECO.FOR.)		4.465.440	4.465.440	3.740.712	564.000	4.304.712						160.728
10410P	- Riparazione e manutenzione autoveicoli (Panda)												
10410Z	- Manutenzione autoveicoli (SCAM)												
104110	- Canoni vari (Vigilanza notturna)	6.000.000	5.000.000	11.000.000	1.116.000	4.380.000	5.496.000						5.504.000
104128	- Materiale da computer (Agrital)												
10412C	- Materiale da computer (Anal.Meteo CON.ECO.FOR.)		5.000.000	5.000.000	1.196.000	751.600	1.947.600						3.052.400
104124	- Materiale da computer (Mipa - Microorganismi)	3.500.000	21.900	3.521.900	1.567.108	1.672.040	3.239.148						282.752
104120	- Spese esercizio calcolatori elettronici		5.000.000	5.000.000	20.000	20.000	20.000						4.980.000
104124	- Spese eserc. calcol. elettronici (Analisi Microbiologiche)	3.000.000		3.000.000	586.180	1.236.000	1.822.180						1.177.820
104126	- Materiale da computer (Panda)		17.673.075	17.673.075	3.000.000	3.000.000	3.000.000						14.673.075
104129	- Materiale da computer (Osserv. Pedagogico)	10.000.000	2.754.000	12.754.000	5.158.036	3.561.600	8.719.636						4.034.364
10412F	- Materiale da computer (Federchimica)												
10412I	- Esercizio calcolatori (CON.ECO.FOR.)												
10412L	- Materiale da computer (Mipa - Atlas)	4.786.000		4.786.000	2.984.922	1.342.450	4.327.372						458.628

PER COPIA CONFORME
IL FUNZIONARIO DI AMMINISTRAZIONE
(GRAZIA LA STELLA)

XIV LEGISLATURA - DISEGNI DI LEGGE E RELAZIONI - DOCUMENTI

REN DICONT O FINANZIARIO DELL'ESERCIZIO 2000
S P E S E
PARTE II

CAPITOLO	G E S T I O N E D E I R E S I D U I P A S S I V I										G E S T I O N E D I C A S S A			TOTALE DEI RESIDUI PASSIVI AL TERMINE DELL'ESERCIZIO
	RESIDUI ALL'INIZIO DELL'ESERCIZIO	PAGATI	RIMASTI DA PAGARE	TOTALI	V A R I A Z I O N I		PREVISIONI	PAGAMENTI	D I F F E R E N Z E R I S P E T T O A L L E P R E V I S I O N I		23 (9+15)			
					13	14			15 (16-14)	16 (14+15)		17 (16-13)	18 (13-16)	
	13	14	15 (16-14)	16 (14+15)	17 (16-13)	18 (13-16)	19	20	21 (20-19)	22 (19-20)	23 (9+15)			
104085	548.640	318.600		318.600		230.040	819.280	478.600		340.680				
10408U							4.000.000			4.000.000				
10408Z	958.039	958.039		958.039			958.039	958.039						
104090							3.000.000	1.354.050		1.645.950				
10410)							7.111.000	3.291.066		3.819.934		1.044.000		
104100	4.761.200	4.761.200		4.761.200			63.303.250	36.781.256		26.521.994		9.439.578		
104102														
10410F	770.712	770.712		770.712			2.770.712	2.770.712						
10410G														
10410I														
10410P							4.465.440	3.740.712		724.728		564.000		
10410Z	420.000					420.000	420.000			420.000				
104110	5.214.000	5.214.000		5.214.000			13.214.000	6.330.000		6.884.000		4.380.000		
104128														
10412(
10412*	1.020.000	1.020.000		1.020.000			4.541.900	2.587.108		1.954.792		1.672.040		
104120	2.304.500	2.304.500		2.304.500			7.304.500	2.324.500		4.980.000				
104124							3.000.000	586.180		2.413.820		1.236.000		
104126							17.673.075			17.673.075		3.000.000		
104129	246.000	246.000		246.000			6.000.000	5.404.036		595.964		3.561.600		
10412F	1.293.600	1.293.600		1.293.600			1.293.600	1.293.600						
10412I	5.779.500	5.490.500	150.000	5.640.500		139.000	5.779.500	5.490.500		289.000				
10412L							4.786.000	2.984.922		1.801.078		1.342.450		

PER COPIA
IL 19/06/2001
(C.A.P.)

XIV LEGISLATURA - DISEGNI DI LEGGE E RELAZIONI - DOCUMENTI

RENDICONTO FINANZIARIO DELL'ESERCIZIO 2000

SPESSE

PARTE I

CODICE	DESCRIZIONE	G E S T I O N E D I C O M P E T E N Z A										D I F F E R E N Z E R I S P E T T O A L L E P R E V I S I O N I							
		P R E V I S I O N I			S O M M E I M P E G N A T E							I N +		I N -					
		I N I Z I A L I	V A R I A Z I O N I		D E F I N I T I V E	P A G A T E	R I M A S T E D A P A G A R E	T O T A L I I M P E G N I											
			I N A U M E N T O	I N D I M I N U Z I O N E															
4	5 (7-4)	6 (4-7)	7 (4+5-6)	8	9 (10-8)	10 (8+9)	11 (10-7)	12 (7-10)											
10412P	- Materiale da computer (Mipa - Panda)																		
10412T	- Materiale da computer (SELC)	3.000.000		3.000.000															3.000.000
10412U	- Materiale da computer (PRO-BID)	6.000.000		6.000.000															6.000.000
10412X	- Materiale da computer (Analisi Fogliare)		52.600		2.152.600	1.168.800			963.660		2.132.460								20.140
10412Y	- materiale da Computer (Coor. Analisi Suolo)	2.100.000			3.000.000	191.600					191.600								2.808.400
10412E	- Manutenzione computers (ARPA)	500.000	2.500.000		3.000.000														
104130	- Spese per elaborazione dati sperimentali				7.698.400														7.698.400
104141	- Prestazioni professionali (Agric. Biol.2)	6.400.000	1.298.400		82.000.000	41.000.000					82.000.000								
104148	- Prestazioni professionali (D.M. 560/11)																		
104146	- Prestazioni professionali (Agrital)																		
104144	- Prestazioni professionali (Arsial)		12.500.000		12.500.000	7.475.000					12.475.000								25.000
104140	- Prestazioni professionali		13.000.000		13.000.000	150.000					4.670.000								8.330.000
104141	- Prestazioni professionali (IDRF)		10.000.000		10.000.000	5.000.000					10.000.000								
104142	- Prestazioni professionali (Duessecci)																		
104144	- Prestazioni professionali (Analisi Microbiologiche)	8.000.000			8.000.000	7.650.000					7.974.000								26.000
104146	- Prestazioni professionali (Panda)				64.695.750														64.695.750
104147	- incarichi Professionali (PRISCA)																		
104149	- Prestazioni professionali (Osserv. Pedologico)	30.000.000			30.000.000	7.500.000					15.000.000								15.000.000
104144	- Prestazioni professionali (Azienda Agricola)																		
104146	- Prestazioni professionali (Hydro-Oslo)	6.000.000			6.000.000	6.000.000					6.000.000								
104141	- Prestazioni professionali (CDM.ECO.FOR)																		
10414H	- Prestazioni professionali (Com. Europea)																		
10414P	- Incarichi professionali (Mipa - Panda)		2.561.000		2.561.000														

PER COPIA
IL FUNZIONARIO N. 1002
(GRAZIA)

XIV LEGISLATURA - DISEGNI DI LEGGE E RELAZIONI - DOCUMENTI

RENDCONTO FINANZIARIO DELL'ESERCIZIO 2000

PARTE I

SPESSE

CODICE	DESCRIZIONE	G E S T I O N E D I C O M P E T E N Z A										D I F F E R E N Z E R I S P E T T O A L L E P R E V I S I O N I						
		P R E V I S I O N I			S O M M E I M P E G N A T E							I N +		I N -				
		I N I Z I A L I	V A R I A Z I O N I		D E F I N I T I V E	P A G A T E	R I M A S T E D A P A G A R E	T O T A L I I M P E G N I										
			I N A U M E N T O	I N D I M I N U Z I O N E														
4	5 (7-4)	6 (4-7)	7 (4+5-6)	8	9 (10-8)	10 (8+9)	11 (10-7)	12 (7-10)										
10414S	- Prestazioni professionali (Hipa - AB sostegno)		454.960		454.960	128.000	128.000				128.000						326.960	
10414U	- Prestazioni professionali (PRO-BIO)		244.800.000		244.800.000												244.800.000	
10414V	- Prestazione professionali(Hipa - AB fertilizzanti)			18.000.000	18.000.000		18.000.000				18.000.000							
10414Y	- Prestazioni professionali (Coor. Analisi Suolo)			6.000.000	6.000.000		3.000.000			3.000.000								
10414*	- Prestazioni professionali (CNR - Reflui)																	
10414a	- Prestazioni Professionali (CNR - Progetti 777-778)																	
10414i	- Prestazioni professionali (Hipa-POM Agrumicoltura)	7.000.000			7.000.000		6.976.320			6.976.320							23.680	
10414b	- Prestazioni professionali (AGRECO)	3.900.000			3.900.000		3.500.000			3.500.000							42.400	
10414c	- Prestazioni professionali (R. Lazio - divulgazione 2)																	
104150	- Spese per concorsi																	
104160	- Spese funzionamento commissioni e comitati		1.050.000		1.050.000												1.050.000	
104170	- Spese per accertamenti sanitari	15.000.000					40.500			40.500							14.959.500	
104180	- Spese per cure, ricoveri,protesi,materiale pronto soccorso																	
104190	- Acquisto vestiario e divise	2.000.000			2.000.000		1.900.600			285.000							1.814.400	
104200	- Spese di rappresentanza																	
10421!	- Prodotti di laboratorio (Agric. Biol. 2)	4.500.000			2.095.290		3.476.550			3.118.740							6.595.290	
10421&	- Prodotti di laboratorio (Agrital-reflui)		2.776.700		2.776.700		52.200			948.100							1.776.400	
10421)	- Prodotti di laboratorio (Arsial)		10.000.000		10.000.000		1.818.300			8.167.720							13.980	
10421*	- Prodotti di laboratorio (Hipa - Microrganismi)																	
104210	- Acquisto prodotti ed accessori per laboratorio	9.000.000			18.051.395		16.839.776			4.215.316							5.996.303	
104212	- Prodotti di laboratorio (QUESSECI)																	
104215	- Prodotti di laboratorio (CNR - Fitofarmaci)		3.000.000		3.000.000		2.158.876			838.800							2.997.676	
104216	- Prodotti di laboratorio (Panda)		52.075.125		52.075.125		324.000			324.000							324.000	

PER COPIA CONFORME
IL FUNZIONARIO DI AMMINISTRAZIONE
(GRAZIA LA STELLA)
51.751.125

XIV LEGISLATURA - DISEGNI DI LEGGE E RELAZIONI - DOCUMENTI

REN DICONT O FINANZIARIO DELL' ESERCIZIO 2000
S P E S E
PARTE II

CAPITOLO	G E S T I O N E D E I R E S I D U I P A S S I V I					G E S T I O N E D I C A S S A					TOTALE DEI RESIDUI PASSIVI AL TERMINE DELL' ESERCIZIO
	RESIDUI ALL' INIZIO DELL' ESERCIZIO	PAGATI	RIMASTI DA PAGARE	TOTALI	V A R I A Z I O N I		PREVISIONI	PAGAMENTI	D I F F E R E N Z E R I S P E T T O A L L E P R E V I S I O N I		
					IN +	IN -			IN +	IN -	
CODICE	13	14	15 (16-14)	16 (14+15)	17 (16-13)	18 (13-16)	19	20	21 (20-19)	22 (19-20)	23 (9+15)
10414S	5.406.000	5.406.000		5.406.000			5.860.960	5.534.000		326.960	
10414U							244.800.000			244.800.000	
10414V	3.400.000	3.400.000		3.400.000			3.400.000	3.400.000			
10414*							18.000.000	18.000.000			
10414a	11.600.000	11.600.000		11.600.000			17.600.000	14.600.000		3.000.000	3.000.000
10414i							7.000.000	6.976.320		23.680	
10414b							3.500.000	3.500.000			
10414b							3.900.000	3.900.000		3.900.000	3.857.600
104150							1.050.000			1.050.000	
104160							19.800.000	14.840.500		4.959.500	
104170	14.800.000	14.800.000		14.800.000			7.234.000			7.234.000	
104180	7.234.000					7.234.000	4.000.000	1.900.600		2.099.400	285.000
104190											
104200											
10421*	566.310	566.310		566.310			6.661.600	4.042.860		2.618.740	3.118.740
104218	873.700	816.414		816.414		57.286	3.650.400	868.614		2.781.786	948.100
10421)							10.000.000	1.818.300		8.181.700	8.167.720
10421*	3.383.880	3.383.880		3.383.880			3.383.880	3.383.880			
104210	14.795.711	10.882.976	1.685.381	12.568.357		2.227.354	31.847.106	27.722.752		4.124.354	5.900.697
104212											PER COPERTURE
104215							3.000.000	2.158.876		841.124	1.838.606
104216							22.075.125			22.075.125	324.000

XIV LEGISLATURA - DISEGNI DI LEGGE E RELAZIONI - DOCUMENTI

RENDICONTO FINANZIARIO DELL'ESERCIZIO 2000
SPESSE

CODICE	DESCRIZIONE	G E S T I O N E D I C O M P E T E N Z A										D I F F E R E N Z E R I S P E T T O A L L E P R E V I S I O N I										
		P R E V I S I O N I			S O M M E I M P E G N A T E							I N +		I N -								
		I N I Z I A L I	V A R I A Z I O N I		D E F I N I T I V E	P A G A T E	R I M A S T E D A P A G A R E	T O T A L I I M P E G N I														
			I N A U M E N T O	I N D I M I N U Z I O N E					7 (4+5-6)	8	9 (10-8)	10 (8+9)	11 (10-7)	12 (7-10)								
4	5 (7-4)	6 (4-7)	7 (4+5-6)	8	9 (10-8)	10 (8+9)	11 (10-7)	12 (7-10)														
104219	- Prodotti di laboratorio (Attività Normaz. Inter.)		136.800	136.800																		
10421E	- Prodotti di laboratorio (Piante Ornamentali)		189.600	189.600																		
10421F	- Prodotti laboratorio (Federchimica)																					
10421G	- Prodotti di laboratorio (Hidro-Oslo)		2.560.020		2.560.020			2.560.020		2.547.456	2.547.456										12.564	
10421K	- Prodotti di laboratorio (Regione Lazio A.B. sovesc i)																					
10421P	- Prodotti vari di laboratorio (Mipa - Panda)		1.474.608		1.474.608			1.474.608		1.467.120	1.467.120											7.488
10421R	- Prodotti di laboratorio (Regione Lazio - divulgazi one)																					
10421S	- Prodotti di laboratorio (Mipa AB sostegno)		308.420		308.420			308.420		274.800	274.800											33.620
10421T	- Prodotti di laboratorio (SELC)		4.750.000		4.750.000			4.750.000														4.750.000
10421V	- Prodotti di laboratorio(Mipa AB fertilizzanti)		51.398		51.398			51.398		18.000	18.000											33.398
10421X	- Prodotti di laboratorio (Analisi Fogliare)																					
10421c	- Prodotti di laboratorio (ISPESL)		5.000.000		5.000.000			5.000.000														5.000.000
10421b	- Prodotti di laboratorio (AGRECO)	1.500.000						1.500.000		1.457.760	1.457.760											12.040
10421d	- Prodotti di laboratorio (R. Lazio - divulgazione 2									39.000	39.000											18.800
104220	- Acquisto piante,concimi,anticrittogamici, antiparassitari e sementi	4.000.000						4.000.000														
104226	- Acquisto piante e conciai (Panda)		1.000.000		1.000.000			1.000.000		299.000	299.000											1.000.000
10422A	- Acquisto piante,concimi,anticrittogamici,antiparas silar e sementi (azienda agricola)	10.000.000						10.000.000		4.079.400	4.079.400											15.720.492
10422E	- Piante , conciai ecc. (Piante Ornamentali)	500.000						500.000		300.000	300.000											200.000
10422G	- Acquisto sementi,conciai (Hydro - Oslo)		350.000		350.000			350.000														350.000
104230	- Acquisto pali di ferro,etichette,legname,attrezzi e materiale vario	4.000.000						4.000.000		4.414.810	4.414.810											
104236	- Materiale di ferramenta (Panda)		2.000.000		2.000.000			2.000.000														
10423E	- Materiale vario di ferramenta (Piante Ornamentali)	3.000.000						3.189.600		1.998.344	1.998.344											54.206
10423G	- Materiale di ferramenta (Hidro - Oslo)	3.900.000						4.051.184		3.973.384	3.973.384											77.800

PER COPIA CONFORME
IL FUNZIONARIO DI AMMINISTRAZIONE
(GALAZIA LA SPESA)

XIV LEGISLATURA - DISEGNI DI LEGGE E RELAZIONI - DOCUMENTI

RENDCONTO FINANZIARIO DELL'ESERCIZIO 2000
SPESE

PARTE II

CAPITOLO	G E S T I O N E D E I R E S I D U I P A S S I V I										G E S T I O N E D I C A S S A				TOTALE DEL RESIDUI PASSIVI AL TERMINE DELL'ESERCIZIO
	RESIDUI ALL'INIZIO DELL'ESERCIZIO	PAGATI	RIMASTI DA PAGARE	TOTALI	V A R I A Z I O N I		PREVISIONI	PAGAMENTI	D I F F E R E N Z E R I S P E T T O A L L E P R E V I S I O N I		23 (9+15)				
					13	14			15 (16-14)	16 (14+15)		17 (16-13)	18 (13-16)	19	
104219	1.250.400														
10421E															
10421F															
10421G	6.612.738	6.110.498	486.840	6.597.338				9.172.758	6.110.498				3.062.260	3.034.296	
10421K	2.329.920	2.284.920		2.284.920				2.329.920	2.284.920				45.000		
10421P	45.351.984	37.460.847	1.230.840	38.691.687				16.826.592	38.927.767				22.101.375	1.230.840	
10421R	11.571.216	11.080.536		11.080.536				11.571.216	11.080.536				490.680		
10421S	1.142.520	1.142.520		1.142.520				1.450.940	1.142.520				308.420	274.800	
10421T															
10421V	2.457.552	2.457.552		2.457.552				2.508.950	2.475.552				33.398		
10421X	1.069.800	1.069.800		1.069.800				1.069.800	1.069.800						
10421c								5.000.000					5.000.000		
10421b								1.500.000	30.200				1.469.800	1.457.760	
10421a	1.609.200	1.609.200		1.609.200				1.667.000	1.648.200				18.800		
104220								7.000.000	2.582.810				4.417.190	299.000	
104226								1.000.000					1.000.000		
10422A	5.136.972	4.291.972		4.291.972				26.924.064	10.279.172				16.644.892	4.079.400	
10422E								500.000	300.000				200.000	PER COPPIA	
104226								350.000					350.000	II FUNZIONARI (C/25)	
104230	741.236	495.504	245.232	740.736				8.741.236	4.910.314				3.830.922	245.232	
104236								2.000.000					2.000.000		
10423E								3.189.600	1.137.050				2.052.550	1.998.344	
104236								4.051.184	3.973.384				77.800		

XIV LEGISLATURA - DISEGNI DI LEGGE E RELAZIONI - DOCUMENTI

REN DICONT O FINANZIARIO DELL'ESERCIZIO 2000
S P E S E

PARTE I

CODICE	DESCRIZIONE	CAPITOLO				GESTIONE				SOMME IMPEGNATE			DIFFERENZE RISPETTO ALLE PREVISIONI	
		PREVISIONI		INITIALI	VARIAZIONI		DEFINITIVE	PAGATE	RIMASTE DA PAGARE	TOTALI IMPEGNI	IN +	IN -	RISERVA	
		IN AUMENTO	IN DIMINUZIONE		7 (4+5-6)	8							9 (10-8)	10 (8+9)
		4	5 (7-4)	6 (4-7)	7 (4+5-6)	8	9 (10-8)	10 (8+9)	11 (10-7)	12 (7-10)				
104240	- Spese sistemazione terreni													
10425X	- Materiale fotografico (ILSA)		300.000		300.000								300.000	
104250	- Spese materiale fotografico sviluppo e stampa	1.000.000	2.000.000		3.000.000	984.100	984.100	984.100					2.015.900	
104268	- Stampa annali (Agrital- reflui)		239.120	239.120										
104261	- Stampa estratti (Arsial)		2.000.000		2.000.000	309.378	309.378	309.378					1.690.622	
104260	- Stampa annali, monografie, estratti, bollettini ed altri	4.000.000	200.000		4.200.000	1.107.008	1.469.136	2.576.144					1.623.856	
104262	- Stampa estratti (Duessecci)													
104264	- Stampa annali (Analisi Microbiologiche)	64.000.000			64.000.000		8.000.000	8.000.000					56.000.000	
104269	- Stampa estratti (Osserv. Pedologico)	28.000.000			28.000.000	1.459.000	1.459.000	1.459.000					26.541.000	
10426F	- Stampa estratti (Federchimica)	3.550.000			3.550.000	2.506.000	860.000	3.366.000					184.000	
10426I	- Stampa estratti e bollettini (CON.ECO.FDR)													
10426L	- Stampa annali (Hipa - Atlas)	149.600.000	7.400		149.607.400								149.607.400	
10426Y	- Stampa annali (Coor. Analisi Suolo)	50.180.000	25.988.200		76.168.200		72.205.000	72.205.000					3.963.200	
104270	- Esercizio riparazione, manutenzione e noleggio macchine agricole		5.000.000		5.000.000	400.000	400.000	400.000					4.600.000	
10427A	- Esercizio riparazione, manutenzione e noleggio macchine agricole (Azienda agraria)	10.000.000	41.733.390		51.733.390	20.115.515	12.781.395	32.896.910					18.836.480	
10428*	- Manutenzione apparecchi scientifici (SAGIT)	2.000.000			2.000.000	1.992.000	1.992.000	1.992.000					8.000	
10428X	- Manutenzione apparecchi scientifici (ILSA)		1.250.000		1.250.000	546.000	664.800	1.210.800					39.200	
10428)	- Manutenzione apparecchi scientifici (Arsial)		11.500.000		11.500.000		7.752.000	7.752.000					3.748.000	
10428*	- Manutenzione e riparazione apparecchi scientifici (Hipa - Microorganismi)		1.769.620		1.769.620	1.536.000		1.536.000					233.620	
104280	- Manutenzione, riparazione attrezzi ed apparecchi scientifici ed attrezzature tecniche varie		11.000.000		11.000.000		4.395.600	4.395.600					6.604.400	
104282	- Manutenzione apparecchi scientifici (DUESSECI)													
104283	- Manutenzione apparecchi scientifici (GARMAS)		10.000.000	139.360	9.860.640	512.640	9.348.000	9.860.640						
104286	- Manutenzione apparecchi scientifici (Panda)		28.501.800		28.501.800	14.586.000	14.586.000	14.586.000						

PER COPIA CONFORME
IL FUNZIONARIO DI AMM.
(GRAZIA LA SI
13.915.800)

XIV LEGISLATURA - DISEGNI DI LEGGE E RELAZIONI - DOCUMENTI

REN DICONTO FINANZIARIO DELL'ESERCIZIO 2000
SPESSE
PARTE II

CAPITOLO	G E S T I O N E D E I R E S I D U I P A S S I V I				G E S T I O N E D O I C A S S A				TOTALE DEI RESIDUI PASSIVI AL TERMINE DELL'ESERCIZIO		
	RESIDUI ALL'INIZIO DELL'ESERCIZIO	PAGATI	RIMASTI DA PAGARE	TOTALI	V A R I A Z I O N I		P A G A M E N T I	D I F F E R E N Z E R I S P E T T O A L L E P R E V I S I O N I			
					IN +	IN -		IN +		IN -	
CODICE	13	14	15 (16-14)	16 (14+15)	17 (16-13)	18 (13-16)	19	20	21 (20-19)	22 (19-20)	23 (9+15)
104240	8.415.000		8.415.000	8.415.000			8.415.000			8.415.000	8.415.000
10425X							300.000			300.000	300.000
104250							3.000.000	984.100		2.015.900	2.015.900
104268	760.880	246.280	509.600	755.880		5.000	760.880	246.280		514.600	509.600
104261							2.000.000	309.378		1.690.622	1.690.622
104260	9.418.328	7.337.423	195.200	7.472.623		1.945.705	13.618.328	8.444.431		5.173.897	1.604.336
104262	730.000					730.000	730.000			730.000	730.000
104264							34.000.000			34.000.000	8.000.000
104269							20.000.000	1.459.000		18.541.000	18.541.000
10426F							3.550.000	2.506.000		1.044.000	860.000
10426I											
10426L	392.600	392.600		392.600			50.000.000	392.600		49.607.400	
10426Y	43.353.000	43.353.000		43.353.000			79.521.200	43.353.000		36.168.200	72.205.000
104270	2.620.000	2.620.000		2.620.000			7.620.000	3.020.000		4.600.000	
10427A	5.628.770	5.628.770		5.628.770			39.362.160	25.744.285		13.617.875	12.781.395
10428*							2.000.000			2.000.000	1.992.000
10428X							1.250.000	546.000		704.000	664.800
10428I							11.500.000			11.500.000	7.752.000
10428*	3.240.000	1.620.000	1.620.000	3.240.000			5.009.620	3.156.000		1.853.620	1.620.000
104280	8.563.800	3.178.800		3.178.800			19.563.800	3.178.800		16.385.000	4.395.600
104282	8.220.000	8.220.000		8.220.000			8.220.000	8.220.000		9.348.000	9.348.000
104283							9.860.640	512.640		10.373.280	10.373.280
104286							28.501.800	14.586.000		13.915.800	

XIV LEGISLATURA - DISEGNI DI LEGGE E RELAZIONI - DOCUMENTI

REN DICONTO FINANZIARIO DELL'ESERCIZIO 2000
SPESE

PARTE I

CODICE	DESCRIZIONE	GESTIONE DI COMPETENZA										DIFFERENZE RISPETTO ALLE PREVISIONI			
		PREVISIONI		SOMME IMPEGNATE			SOMME PAGATE			DIFERENZE					
		INIZIALI	VARIAZIONI		DEFINITIVE	PAGATE	RIMASTE DA PAGARE	TOTALI IMPEGNI	IN +	IN -					
			IN AUMENTO	IN DIMINUZIONE							IN +	IN -			
4	5 (7-4)	6 (4-7)	7 (4+5-6)	8	9 (10-8)	10 (8+9)	11 (10-7)	12 (7-10)							
1042B7	- manutenzione apparecchi scientifici (PRISCA)														
1042B7	- Manutenzione apparecchiature scientifiche (Giubileo)	2.000.000	134.000		2.134.000	348.000	348.000								1.786.000
1042B8	- Manutenzione apparecchi scientifici (Federchimica)														
1042B8	- Manutenzione apparecchi scientifici (Hydro - Oslo)	1.300.000		1.060.020	239.980	239.980	239.980								
1042B0	- Manutenzione strumentazione (CNR)														
1042B8	- Sensori data Logger (Hipa - Panda)	5.000.000	4.028.312		9.028.312	2.381.856	5.789.856								3.238.456
1042B8	- Manutenzione e riparazione apparecchi scientifici (Analisi Fogliare)		360.000		360.000										360.000
1042B8	- Manutenzione apparecchi scientifici (R. Lazio - di vulgazione 2)		3.000.000		3.000.000										3.000.000
1042B8	- Manutenzione apparecchi scientifici (ARPA)		600.000		600.000										600.000
104300	- Spese per progettazione e realizzazione prototipi prove connesse	1.000.000			1.000.000	490.000	490.000								510.000
104311	- Iscrizioni a società scientifiche (Agric. Biol 2)	3.000.000			3.600.000	600.000	600.000								3.000.000
104312	- Iscrizioni a società scientifiche (ILSA)		2.200.000		2.200.000	662.353	662.353								1.537.647
104318	- Spese attività divulgative (Agrital- reflui)	500.000		10.000	490.000	490.000	490.000								
104311	- Iscrizione a società scientifiche (Arsial)		14.000.000	1.545.000	12.455.000	2.390.500	2.390.500								10.064.500
104310	- Spese attività divulgative e iscrizioni a società scientifiche	3.300.000	5.000.000		8.300.000	3.686.291	3.686.291								4.613.709
104316	- Iscrizioni a società scientifiche (Panda)		8.695.750		8.695.750										8.695.750
10431A	- Iscrizioni a convegni (Azienda Agricola)														
10431C	- Iscrizioni a convegni (A.S.P.H.)	1.480.000		10.000	1.470.000	1.470.000	1.470.000								
10431D	- Iscrizione a convegni e società scientifiche regione Abruzzo (ARSA)														
10431F	- Iscrizione a convegni (Federchimica)		4.000.000		4.000.000	2.175.534	2.175.534								
10431G	- Iscrizione a convegni e società scientifiche (Hydro - Oslo)	2.200.000			2.200.000	2.022.910	2.022.910								177.090
10431K	- Spese attività divulgative e iscrizioni a società scientifiche (Regione Lazio A.B. sovesci)														
10431T	- Iscrizioni a società scientifiche (SELD)		2.500.000		2.500.000										2.500.000

PER COPIA CONFORME
IL DIRETTORE DI AMMINISTRAZIONE
SERVIZIO REGIONALE DI STATISTICA
(CIRCOLARE 4-824-466)

XIV LEGISLATURA - DISEGNI DI LEGGE E RELAZIONI - DOCUMENTI

REN DICONT O FINANZIARIO DELL' ESERCIZIO 2000
SPESE

PARTE II

CAPITOLO	G E S T I O N E D E I R E S I D U I P A S S I V I					G E S T I O N E D I C A S S A					TOTALE DEI RESIDUI PASSIVI AL TERMINE DELL' ESERCIZIO
	RESIDUI ALL' INIZIO DELL' ESERCIZIO	PAGATI	RIMASTI DA PAGARE	TOTALI	V A R I A Z I O N I		PREVISIONI	PAGAMENTI	D I F F E R E N Z E R I S P E T T O A L L E P R E V I S I O N I		
					IN +	IN -			IN +	IN -	
CODICE	13	14	15 (16-14)	16 (14+15)	17 (16-13)	18 (13-16)	19	20	21 (20-19)	22 (19-20)	23 (9+15)
104287	7.140.000	7.140.000		7.140.000			7.140.000	7.140.000			
104287							2.134.000			2.134.000	348.000
10428F	1.200.000	1.128.000		1.128.000		72.000	1.200.000	1.128.000			
104286	3.996.500	3.996.500		3.996.500			4.236.480	4.236.480			
104280	1.983.600	1.983.600		1.983.600			1.983.600	1.983.600			
10428P	50.431.591	48.104.440	1.404.000	49.508.440		923.151	19.459.903	51.512.440	32.052.537		3.785.856
10428X	1.500.000		1.500.000	1.500.000			1.500.000			1.500.000	1.500.000
10428A	8.640.000	8.640.000		8.640.000			9.000.000	8.640.000			
10428E							3.000.000			3.000.000	
104300							1.000.000	490.000		510.000	
104311							3.600.000	600.000		3.000.000	
10431Z							2.200.000	662.353		1.537.647	
104318							490.000	490.000			
104311							12.455.000	2.390.500		10.064.500	
104310							8.300.000	3.486.291		4.813.709	
104316							8.695.750			8.695.750	
10431A							1.470.000	1.470.000			
10431C											
10431D							4.000.000	2.175.534		1.824.466	
10431F							2.200.000	2.022.910		177.090	
10431G							11.495.200	11.390.720		104.480	
10431K	11.495.200	11.390.720		11.390.720		104.480					
10431T							2.500.000			2.500.000	

PER COPIA

XIV LEGISLATURA - DISEGNI DI LEGGE E RELAZIONI - DOCUMENTI

REN DICONT O FINANZIARIO DELL' ESERCIZIO 2000
 SPESE

PARTE II

CAPITOL O	G E S T I O N E D E I R E S I D U I P A S S I V I				G E S T I O N E D I C A S S A				TOTALE DEI RESIDUI PASSIVI AL TERMINE DELL' ESERCIZIO		
	RESIDUI ALL' INIZIO DELL' ESERCIZIO	PAGATI	RIMASTI DA PAGARE	TOTALI	V A R I A Z I O N I		P A G A M E N T I	D I F F E R E N Z E R I S P E T T O A L L E P R E V I S I O N I			
					IN +	IN -		IN +		IN -	
CODICE	13	14	15 (16-14)	16 (14+15)	17 (16-13)	18 (13-16)	19	20	21 (20-19)	22 (19-20)	23 (9+15)
10431a							1.231.021	1.200.000		31.021	
10431b	6.418.000	6.418.000		6.418.000			11.449.171	7.365.400		4.083.771	3.554.680
10431f							4.000.000	350.000		3.650.000	
104320											
104330											
104340											
104350											
104360											
104367											
10437*											
104378	396.000		396.000	396.000			3.500.000		120.000.000	3.500.000	3.312.000
10437)											
104370											
10437P							9.913.000	300.002		9.612.998	2.419.200
10437u	21.780.000	21.780.000		21.780.000			31.784.000	23.052.000		8.732.000	43.656.000
10438#							34.000.000	3.990.445		30.009.555	100.200
104386							37.000.000	4.957.025		32.042.975	3.341.942
10438I											
10438P	17.070.000	17.010.000		17.010.000		60.000	20.107.762	27.442.959		7.335.197	6.258.815
10438V							6.140.998	6.140.998			
104390	2.122.936	2.122.936		2.122.936			102.122.936	25.317.045		76.805.891	44.456.440
Tot. Cat. 4	589.519.357	500.077.568	46.019.721	546.097.289		43.422.068	2.454.360.211	1.298.575.204	107.234.173	1.263.019.180	566.907.795

PER CCF
 II FONDO
 (G)

XIV LEGISLATURA - DISEGNI DI LEGGE E RELAZIONI - DOCUMENTI

RENDICONTO FINANZIARIO DELL'ESERCIZIO 2000
SPESSE
PARTE I

CODICE	DESCRIZIONE	G E S T I O N E D I C O M P E T E N Z A										D I F F E R E N Z E R I S P E T T O A L L E P R E V I S I O N I	
		P R E V I S I O N I			S O M M E I M P E G N A T E			D I F F E R E N Z E R I S P E T T O A L L E P R E V I S I O N I					
		INIZIALI	IN AUMENTO	IN DIMINUZIONE	DEFINITIVE	PAGATE	RIMASTE DA PAGARE	TOTALI IMPEGNI	IN +	IN -			
4	5 (7-4)	6 (4-7)	7 (4+5-6)	8	9 (10-8)	10 (8+9)	11 (10-7)	12 (7-10)					
105018	- Borse di studio	77.612.000	70.000.500		147.612.500	62.781.190		62.781.190			84.831.310		84.831.310
	- Totale Categoria 5 -												
	Cat. 6 - CATEGORIA VI - TRASFERIMENTI PASSIVI	77.612.000	70.000.500		147.612.500	62.781.190		62.781.190			84.831.310		84.831.310
106010	- Interventi assistenziali al personale ed alle loro famiglie												
106030	- Allo Stato												
106040	- Alle Regioni												
106050	- Ai Comuni e Provincie												
106060	- Ad altri Enti del settore pubblico e privato												
	Cat. 7 - CATEGORIA VII - ONERI FINANZIARI												
107010	- Interessi passivi	1.000.000	600.000		600.000	600.000		600.000			600.000		600.000
107020	- Spese e commissioni bancarie	1.000.000	600.000		1.000.000	645.583		645.583			645.583		354.417
	- Totale Categoria 7 -	1.000.000	600.000		1.000.000	1.245.583		1.245.583			1.245.583		354.417
	Cat. 8 - CATEGORIA VIII - ONERI TRIBUTARI												
108010	- Imposte tasse e tributi vari	48.000.000	10.000.000	10.000.000	48.000.000	25.764.407		10.013.520			35.777.927		12.222.073
108021	- Versamenti IVA (Agric. Biol. 2)	20.638.300		13.638.300	7.000.000	7.000.000		7.000.000			7.000.000		
108022	- Versamenti IVA (SAGIT)	6.000.000			6.000.000	6.000.000		6.000.000			6.000.000		
108023	- Versamenti Iva (ILSA)		6.300.000		6.300.000	5.757.000		5.757.000			5.757.000		543.000
108024	- Versamenti IVA (Agrital- reflui)	14.500.000	91.000		14.591.000								14.591.000
108025	- Versamenti IVA (Arsial)		38.760.000	20.361.000	18.399.000	18.399.000		18.399.000			18.399.000		
108026	- Versamenti I.V.A.		2.533.330		2.533.330	2.533.330		2.533.330			2.533.330		
108027	- Versamenti IVA (ICRF)		5.000.000		5.000.000								5.000.000
108028	- Versamenti I.V.A. (DUESSECI)												
108029	- Versamenti IVA (GARMAS)		2.000.000		2.000.000	1.000.000		1.000.000			1.000.000		
108030	- Versamenti IVA (Giubileo)	3.300.000	33.300		3.333.300	1.000.000		1.000.000			1.000.000		2.333.300

PER COPIA CONFORME
IL FUNZIONARIO DI AMMINISTRAZIONE
G. RAZZANO

XIV LEGISLATURA - DISEGNI DI LEGGE E RELAZIONI - DOCUMENTI

RENDICONTO FINANZIARIO DELL'ESERCIZIO 2000
SPESE

PARTE II

CAPITOLO	GESTIONE DEI RESIDUI PASSIVI						GESTIONE DI CASSA				TOTALE DEI RESIDUI PASSIVI AL TERMINE DELL'ESERCIZIO
	RESIDUI ALL'INIZIO DELL'ESERCIZIO	PAGATI	RIMASTI DA PAGARE	VARIAZIONI		TOTALI	PREVISIONI	PAGAMENTI	DIFFERENZE RISPETTO ALLE PREVISIONI		
				IN +	IN -				IN +	IN -	
CODICE	13	14	15 (16-14)	17 (16-13)	18 (13-16)	16 (14+15)	19	20	21 (20-19)	22 (19-20)	23 (9+15)
10501B							122.112.500	62.781.190		59.331.310	
Tot. Cat. 5							122.112.500	62.781.190		59.331.310	
106010							600.000	600.000			
106030							1.000.000	645.583		354.417	
106040							1.600.000	1.245.583		354.417	
106050											
106060											
107010											
107020											
Tot. Cat. 7							43.398.000	25.764.407		17.633.593	10.013.520
108010							7.000.000			7.000.000	
108021											
10802*							6.000.000	6.000.000			
10802Z							6.300.000	5.757.000		543.000	
10802&							14.591.000			14.591.000	
10802)							18.399.000	18.399.000			
108020							2.533.330	2.533.330			
108021											
108022											
108023							2.000.000	1.000.000		1.000.000	
108027							3.333.300	1.000.000		2.333.300	

PER COPIA
IL FUNZIONARIO
(GRAZIA)

XIV LEGISLATURA - DISEGNI DI LEGGE E RELAZIONI - DOCUMENTI

RENDICONTO FINANZIARIO DELL'ESERCIZIO 2000
SPESE
PARTE I

CODICE	DESCRIZIONE	GESSTIONE DI COMPETE N Z A										DIFFERENZE RISPETTO ALLE PREVISIONI	
		PREVISIONI			SOMME IMPEGNATE			SOMME IMPEGNATE				IN +	IN -
		INIZIALI	VARIAZIONI		DEFINITIVE	PAGATE	RIMASTE DA PAGARE	TOTALI IMPEGNI					
			IN AUMENTO	IN DIMINUIZIONE				7 (4+5-6)	8	9 (10-8)	10 (8+9)	11 (10-7)	12 (7-10)
4	5 (7-4)	6 (4-7)	7 (4+5-6)	8	9 (10-8)	10 (8+9)	11 (10-7)	12 (7-10)					
10802A	- Versamenti I.V.A (Agricoltura)		1.344.000		1.344.000	744.000	389.000		1.133.000				211.000
10802C	- Versamenti IVA (A.S.P.H.)												
10802D	- Versamenti I.V.A. (Regione Abruzzo)		7.000.000		7.000.000	6.495.000			6.495.000				505.000
10802F	- Versamenti I.V.A. (Federchimica)				3.300.000	2.920.000			2.920.000				380.000
10802S	- Versamenti I.V.A. (Hydro - Oslo)	3.300.000			22.414.580								22.414.580
10802H	- Versamenti I.V.A. (Economia Montana)												
10802R	- Versamenti I.V.A. (Regione Lazio - divulgazione)												
10802T	- Versamenti IVA (SELC)		6.750.000		6.750.000	6.750.000			6.750.000				
10802W	- Versamento I.V.A. (SIA)	1.800.000			1.800.000	1.000.000			1.000.000				800.000
10802Z	- Versamenti I.V.A. (S C A M)												
10802e	- Versamenti IVA (Chimberg)		7.800.000		7.800.000	6.217.000			6.217.000				183.000
10802b	- Versamenti IVA (Agrego)												
10802u	- Versamento IVA (R.Lazio - divulgazione 2)												
10802E	- Versamenti IVA (ARPA)	4.300.000			5.000.000	5.500.000			6.700.000				2.600.000
	- Totale Categoria 8 -	101.838.300	115.026.210	43.999.300	172.865.210	83.329.737			110.082.257				62.782.953
Cat. 9	- CATEGORIA IX - POSTE CORRETTIVE E COMPENSATIVE DI ENTRATE												
	- Rimborsi diversi (ARSTAL)		45.000		45.000								45.000
10901)	- Restituzioni e rimborsi diversi												
109010	- Totale Categoria 9 -		45.000		45.000								45.000
Cat. 10	- CATEGORIA X - SPESE NON CLASSIFICABILI IN ALTRE VOCI												
	- Spese per liti,arbitraggi,risarcimenti ed access.		9.950.000		9.950.000	8.248.346			8.248.346				1.701.654
110010	- Fondo di riserva (ILSA)												
11002Z	- Fondo di riserva (ILSA)	75.600.000			37.800.000	37.800.000			37.800.000				37.800.000
11002)	- Fondo di riserva (Arzial)		1.250.000		1.250.000								1.250.000
110020	- Fondo di riserva		20.000.000		20.000.000								

PER CORRISPONDENZA
CATEGORIA 10
1.701.654

XIV LEGISLATURA - DISEGNI DI LEGGE E RELAZIONI - DOCUMENTI

RENDCONTO FINANZIARIO DELL'ESERCIZIO 2000
 PARTE II

CAPITOLO CODICE	G E S T I O N E D E I R E S I D U I P A S S I V I					G E S T I O N E D I C A S S A				TOTALE DEI RESIDUI PASSIVI AL TERMINE DELL'ESERCIZIO
	RESIDUI ALL'INIZIO DELL'ESERCIZIO	PAGATI	RIMASTI DA PAGARE	TOTALI	V A R I A Z I O N I		P A G A M E N T I	D I F F E R E N Z E R I S P E T T O A L L E P R E V I S I O N I		
					IN +	IN -		IN +	IN -	
13	14	15 (16-14)	16 (14+15)	17 (16-13)	18 (13-16)	19	20	21 (20-19)	22 (19-20)	23 (9+15)
10802A						1.344.000	744.000		600.000	389.000
10802C										
10802D										
10802F						7.000.000	6.495.000		505.000	
10802G						3.300.000	2.920.000		380.000	
10802H						22.414.580			22.414.580	
10802R										
10802T						6.750.000			6.750.000	6.750.000
10802W						1.800.000	1.000.000		800.000	
10802Z										
10802e						7.800.000	6.217.000		1.583.000	1.400.000
10802o										
10802u										
10802z						9.300.000	5.500.000		3.800.000	1.200.000
Tot. Cat. 8						163.263.210	83.329.737		79.933.473	26.752.520
10901)						45.000			45.000	
109010										
Tot. Cat. 9						45.000			45.000	
110010	2.974.000		2.974.000			12.924.000	8.248.346		4.675.654	2.974.000
11002Z						37.800.000			37.800.000	
11002)						1.250.000			1.250.000	
110020										
										PER CON FUNZION (GR)

XIV LEGISLATURA - DISEGNI DI LEGGE E RELAZIONI - DOCUMENTI

RENDICONTO FINANZIARIO DELL'ESERCIZIO 2000
SPESSE

PARTE I

CODICE	DESCRIZIONE	CAPITOLLO										DIFFERENZE RISPETTO ALLE PREVISIONI	
		PREVISIONI			SOMME IMPEGNATE			DIFE				IN +	IN -
		INIZIALI	VARIAZIONI		DEFINITIVE	PAGATE	RIMASTE DA PAGARE	TOTALI IMPEGNI	DIFE				
			IN AUMENTO	IN DIMINUIZIONE					7 (4+5-6)	8	9 (10-8)	10 (8+9)	11 (10-7)
		4	5 (7-4)	6 (4-7)	7 (4+5-6)	8	9 (10-8)	10 (8+9)	11 (10-7)	12 (7-10)			
110022	- Fondo di riserva (DUESSECI)	20.670.000	4.188.226		24.858.226								24.858.226
110027	- Fondo di riserva (PRISCA)		562.814		562.814								562.814
110029	- Fondo di riserva (Norm. Internazionale)		811.477		811.477								811.477
11002E	- Fondo di riserva (Pianta Ornamentali)												
11002H	- Fondo di riserva (Foreste)	15.014.398			15.014.398								15.014.398
11002I	- Fondo di riserva (CONEOPOR)	33.590.085	38.558.850		72.148.935								72.148.935
11002K	- Fondo di riserva (A.B.Soveschi)		2.092.951		2.092.951								2.092.951
11002D	- Fondo di riserva (CMR)		4.032.650		4.032.650								4.032.650
11002P	- Fondo di riserva (Panda)		276.225		276.225								276.225
11002V	- Fondo di riserva (Miraf - AB fertilizzanti)		442.000		442.000								442.000
11002H	- Fondo di riserva (SIA)	4.000.000	15.242		4.015.242								4.015.242
11002X	- Fondo di riserva (Analisi Fogliare)	10.184.026	545.737		10.729.763								10.729.763
11002a	- Fondo di riserva (CMR Progetti 777 - 778)		165.115		165.115								165.115
110030	- Oneri vari straordinari												
110040	- Spese per realizzo entrate												
110050	- Altre spese non classificabili												
	- Totale Categoria 10 -	159.058.509	82.891.287	57.800.000	184.149.796	8.248.346							175.901.450
	- TOTALE TITOLO 1 -	3.051.989.595	3.278.968.759	189.116.200	6.141.942.144	2.227.025.369	587.991.836	8.248.346	2.815.017.205				3.326.824.939
	TITOLO 2 - TITOLO II - SPESE IN CONTO CAPITALE												
	Cat. 11 - CATEGORIA XI - ACQUISIZIONE BIENNUO DUREVOLE ED OPERE IMMOBILIARI												
	- Acquisto immobili	59.500.000	4.051.015		63.551.015								400.000
211010	- Ristrutturazione tetto S.O.P. Gorizia	400.000			400.000								400.000
21101N	- Recinzione impianto Iisimetrico												
21101P	- Manutenzione strutture		23.700.000		23.700.000								23.700.000

PER COPIA CONFERMATA
 IL FUNZIONARIO DI AMMINISTRAZIONE
 (GRAZIA LA STELLA)

XIV LEGISLATURA - DISEGNI DI LEGGE E RELAZIONI - DOCUMENTI

RENDICONTO FINANZIARIO DELL'ESERCIZIO 2000
SPESSE

PARTE II

CAPITOLO	GESTIONE DEI RESIDUI PASSIVI				GESTIONE DI CASSA				TOTALE DEI RESIDUI PASSIVI AL TERMINE DELL'ESERCIZIO		
	RESIDUI ALL'INIZIO DELL'ESERCIZIO	PAGATI	RIMASTI DA PAGARE	TOTALI	VARIAZIONI		PREVISIONI	PAGAMENTI		DIFFERENZE RISPETTO ALLE PREVISIONI	
					IN +	IN -				IN +	IN -
CODICE	13	14	15 (16-14)	16 (14+15)	17 (16-13)	18 (13-16)	19	20	21 (20-19)	22 (19-20)	23 (9+15)
110022							24.858.226			24.858.226	
110027							562.814			562.814	
110029							811.477			811.477	
11002E											
11002H							15.014.398			15.014.398	
11002I							72.148.935			72.148.935	
11002K							2.092.951			2.092.951	
11002D							4.032.650			4.032.650	
11002P							276.225			276.225	
11002V							442.000			442.000	
11002W							4.015.242			4.015.242	
11002X							10.729.763			10.729.763	
11002a							165.115			165.115	
110030											
110040											
110050											
Tot. Cat. 10	2.974.000		2.974.000	2.974.000			187.123.796	8.248.346	107.234.173	178.875.450	2.974.000
TOT. III. 1	651.149.042	542.568.033	48.993.721	591.561.754		59.587.288	5.158.682.656	2.765.593.402		2.496.323.427	636.985.557
III. 2											
211010											PER COPPIA EL FUNZIONARI (C.F.)
21101H	15.797.785		15.797.785	15.797.785			76.348.800			76.348.800	15.797.785
21101P	11.658.863		11.658.863	11.658.863			12.058.863			12.058.863	11.658.863
211020							23.700.000			23.700.000	

XIV LEGISLATURA - DISEGNI DI LEGGE E RELAZIONI - DOCUMENTI

RENDICONTO FINANZIARIO DELL'ESERCIZIO 2000
SPESSE

PARTE I

CODICE	DESCRIZIONE	GESTIONE DI COMPENSA										DIFFERENZE RISPETTO ALLE PREVISIONI		
		PREVISIONI			SOMME IMPEGNATE							IR +	IR -	
		INIZIALI	VARIAZIONI		DEFINITIVE	PAGATE	RIMASTE DA PAGARE	TOTALI IMPEGNI						
			IN AUMENTO	IN DIMINUIZIONE					7 (4+5-6)	8	9 (10-8)	10 (8+9)	11 (10-7)	12 (7-10)
4	5 (7-4)	6 (4-7)	7 (4+5-6)	8	9 (10-8)	10 (8+9)	11 (10-7)	12 (7-10)	11 (10-7)	12 (7-10)				
21204	- Acquisto mobili e macchine ufficio (Arsial)		10.500.000		10.500.000			7.860.000		7.860.000			2.640.000	
212040	- Acquisto mobili e macchine ufficio		31.884.778		31.884.778		200.000	14.296.200		14.496.200			17.388.578	
212041	- Acquisto mobili e macchine ufficio (ICRF)		13.330.000		13.330.000		12.728.400	600.000		13.328.400			1.600	
212042	- Acquisto mobili e macchine ufficio (Giubileo)		3.000.000		3.000.000			4.512.000		4.512.000			3.488.000	
21204C	- Acquisto mobili e macchine ufficio (A.S.P.M.)		12.520.000		12.520.000		8.724.000	3.776.400		12.500.400			19.600	
21204D	- Acquisto e macchine ufficio (Regione Abruzzo)													
21204H	- Acquisto mobili e macchine ufficio (CEE)													
21204T	- Acquisto mobili e macchine ufficio (SELC)		5.000.000		5.000.000								5.000.000	
21204V	- Acquisto mobili e macchine ufficio (Mipa AB fertiliizzanti)		1.000.000		1.000.000		919.000			919.000			81.000	
21204Z	- Acquisto mobili e macchine ufficio (SCAM)													
212050	- Grandi manutenzioni di automezzi													
212062	- Acquisto libri (ILSA)		220.320		220.320								220.320	
212068	- Acquisto libri (Agrital-reflui)		1.000.000		1.164.436					1.154.315			10.121	
212060	- Acquisto libri.riviste, ecc. per biblioteca		45.000.000		67.500.000		21.715.372	25.708.423		47.423.795			20.076.205	
21206C	- Acquisto libri (A.S.P.M.)		1.500.000		1.480.750		60.000	1.420.750		1.480.750				
21206F	- Acquisto libri e riviste per biblioteca (Federchimica)				434.578		51.200	165.084		216.284				
21206G	- Acquisto libri (Hydro - Oslo)		274.680		317.149								317.149	
21206T	- Acquisto libri (SELC)				3.000.000		30.000	1.157.000		1.187.000			1.813.000	
212070	- Acquisto macchine agricole		25.000.000		25.000.000								25.000.000	
	- Totale Categoria 12 -		825.544.795		1.031.532.396		755.948.507	126.577.292		882.525.799			149.006.597	
	Cat. 13 - CATEGORIA XIII - ACQUISTO VALORI MOBILIARI													
	Cat. 14 - CATEGORIA XIV - CONCESSIONI DI CREDITI ED ANTICIPAZIONI													
	- Versamenti in depositi													

PER COP. A CONFORMITÀ
IL FONDAZIONE DI AMMINISTRAZIONE
(GALIA LA S. B. S.)

XIV LEGISLATURA - DISEGNI DI LEGGE E RELAZIONI - DOCUMENTI

REN DICONT O FINANZIARIO DELL'ESERCIZIO 2000
S P E S E

PARTE II

CAPITOLO	G E S T I O N E D E I R E S I D U I P A S S I V I				G E S T I O N E D I C A S S A			TOTALE DEI RESIDUI PASSIVI AL TERMINE DELL'ESERCIZIO			
	RESIDUI ALL'INIZIO DELL'ESERCIZIO	PAGATI	RIMASTI DA PAGARE	TOTALI	V A R I A Z I O N I		PREVISIONI		PAGAMENTI	D I F F E R E N Z E R I S P E T T O A L L E P R E V I S I O N I	
CODICE	13	14	15 (16-14)	16 (14+15)	17 (16-13)	18 (13-16)	19	20	21 (20-19)	22 (19-20)	23 (9+15)
21204							10.500.000			10.500.000	7.860.000
212040	16.744.440	16.403.520		16.403.520		340.920	48.629.218	16.603.520		32.025.698	14.296.200
212041							13.330.000	12.728.400		601.600	600.000
212042							8.000.000			8.000.000	4.512.000
21204C	480.000	480.000		480.000			13.000.000	9.204.000		3.796.000	3.776.400
21204D	1.788.000		1.788.000	1.788.000			1.788.000			1.788.000	1.788.000
21204H	600.000	600.000		600.000			600.000	600.000			
21204I											
21204U	9.558.000	9.558.000		9.558.000			9.558.000	9.558.000			
21204Z							1.000.000	919.000		81.000	
212050											
212062	287.280	287.280		287.280			507.600	287.280		220.320	
212068	190.000					190.000	1.354.436			1.354.436	1.154.315
212060	19.626.797	12.457.875	4.736.830	17.394.705		2.232.092	58.126.797	34.373.247		23.753.550	30.445.253
21206C	500.000		500.000	500.000			1.980.750	60.000		1.920.750	1.920.750
21206F	1.674.173	906.000	224.173	1.130.173		544.000	2.108.751	957.200		1.151.551	389.257
21206G	837.340	837.340		837.340			1.154.489	837.340		317.149	
21206I								30.000		30.000	1.157.000
212070							25.000.000			25.000.000	
Tot. Cat. 12	281.751.856	247.590.814	20.068.603	267.659.417		14.092.439	863.284.252	1.003.539.321	349.993.535	209.738.466	146.645.895
214010											

PER COPIA
IL FUNZIONA
(GR)

XIV LEGISLATURA - DISEGNI DI LEGGE E RELAZIONI - DOCUMENTI

RENDCONTO FINANZIARIO DELL'ESERCIZIO 2000
SPESE

PARTE I

CODICE	DESCRIZIONE	G E S T I O N E D I C O M P E T E N Z A										
		P R E V I S I O N I			S O M M E I M P E G N A T E			D I F F E R E N Z E R I S P E T T O A L L E P R E V I S I O N I				
		I N I Z I A L I	V A R I A Z I O N I		D E F I N I T I V E	P A G A T E	R I M A S T E D A P A G A R E	T O T A L I I M P E G N I	I N +	I N -		
			I N A U M E N T O	I N D I M I N U Z I O N E							1 1 (1 0 - 7)	1 2 (7 - 1 0)
4	5 (7 - 4)	6 (4 - 7)	7 (4 + 5 - 6)	8	9 (1 0 - 8)	1 0 (8 + 9)	1 1 (1 0 - 7)	1 2 (7 - 1 0)				
214020	- Versamenti fondo di fine rapporto di lavoro	15.000.000	4.000.000		19.000.000	8.715.650	8.715.650	10 (8 + 9)	11 (1 0 - 7)	12 (7 - 1 0)	10.284.350	
214030	- Depositi a cauzione											
214040	- Versamenti per anticipo Istituto Tesoriere											
214050	- Versamento anticipazione cassa su tesoreria statale											
	- Totale Categoria 14 -		300.000.000		300.000.000	167.234.604	167.234.604				132.765.396	
Cat. 15	- CATEGORIA XV - INDEMNITA' ANZIANITA' E SIMILARI AL PERSONALE IN QUIESCENZA	15.000.000	304.000.000		319.000.000	175.950.254	175.950.254				143.049.746	
	- indennità anzianità personale cessato dal servizio		54.000.000		54.000.000	47.391.707	47.391.707				6.608.293	
215010	- Totale Categoria 15 -		54.000.000		54.000.000	47.391.707	47.391.707				6.608.293	
	- TOTALE TITOLO 2 -	900.444.795	595.923.666	1.347.650	1.495.020.811	931.898.761	1.105.867.760				389.153.051	
TITOLO 3	- ESTINZIONI DI MUTUI ED ANTICIPAZIONI											
Cat. 16	- CATEGORIA XVI - RIMBORSI DI MUTUI											
Cat. 17	- CATEGORIA XVII - RIMBORSI SU ANTICIPAZIONI PASSIVE											
Cat. 18	- CATEGORIA XVIII - RIMBORSI DI OBBLIGAZIONI											
Cat. 19	- CATEGORIA XIX - RESTITUZIONI ALLE GESTIONI AUTONOME DI ANTICIPAZIONI											
Cat. 20	- CATEGORIA XX - ESTINZIONE DEBITI DIVERSI											
TITOLO 4	- PARTITE DI GIRO											
Cat. 21	- CATEGORIA XXI - SPESE AVVENTI NATURA DI PARTITE DI GIRO	230.000.000			230.000.000	140.495.200	190.343.184				39.656.816	
	- Ritenute erariali											
421010	- Ritenute previdenziali ed assistenziali	95.000.000			95.000.000	50.293.133	84.045.173				10.954.827	
421020	- Ritenute diverse											
421030	- Trattenuite a favore di terzi											
421040	- Somme pagate c/terzi (Agric. Biol. 2)	35.000.000			35.000.000	35.000.000	35.000.000					
421051	- Somme pagate c/terzi (Anal. Meteo CON.ECO.FOR.)		136.000.000		136.000.000	10.678.001	110.380.001					
421052	- Somme pagate per conto terzi	30.000.000			30.000.000	16.823.201	33.376.634				3.376.634	

PER COPIA CONFORME
II FINANZIARIO DI MANAGERIA
(GARANZIA LA SPA)
25.619.999

XIV LEGISLATURA - DISEGNI DI LEGGE E RELAZIONI - DOCUMENTI

REN DICONT O FINANZIARIO DELL'ESERCIZIO 2000
SP ESE

PARTE II

CAPITOLO CODICE	G E S T I O N E D E I R E S I D U I P A S S I V I			G E S T I O N E D I C A S S A			TOTALE DEI RESIDUI PASSIVI AL TERMINE DELL'ESERCIZIO				
	RESIDUI ALL'INIZIO DELL'ESERCIZIO	PAGATI	RIMASTI DA PAGARE	TOTALI	V A R I A Z I O N I			D I F F E R E N Z E R I S P E T T O A L L E P R E V I S I O N I			
					IN +	IN -			IN +	IN -	
	13	14	15 (16-14)	16 (14+15)	17 (16-13)	18 (13-16)	19	20	21 (20-19)	22 (19-20)	23 (9+15)
214020							19.000.000	8.715.650		10.284.350	
214030											
214040											
214050							300.000.000	167.234.604		132.765.396	
Tot. Cat. 14							319.000.000	175.950.254		143.049.746	
215010							54.000.000			54.000.000	47.391.707
Tot. Cat. 15							54.000.000			54.000.000	47.391.707
TOT. TIT. 2	309.208.504	247.590.814	47.525.251	295.116.065		14.092.439	1.351.229.315	1.179.489.575	349.993.535	521.733.275	221.494.250
TIT. 3											
TIT. 4											
421010	50.585.857	34.846.000		34.846.000		15.739.857	200.585.857	175.341.200		25.244.657	49.847.984
421020	27.406.055	10.919.389	16.486.666	27.406.055			115.406.055	61.212.522		54.193.533	50.238.706
421030											PER COPRI
421040											TIT. FINZIO
421051							35.000.000			35.000.000	35.000.000
421051							136.000.000	10.678.001		125.321.999	99.702.000
421050	9.548.057	3.159.600	6.255.794	9.415.394		132.663	39.548.057	19.982.801		19.565.256	22.809.227

XIV LEGISLATURA - DISEGNI DI LEGGE E RELAZIONI - DOCUMENTI

RENDICONTO FINANZIARIO DELL'ESERCIZIO 2000
SPESE

PARTE II

CAPITOLO	G E S T I O N E D E I R E S I D U I P A S S I V I				G E S T I O N E D I C A S S A				TOTALE DEI RESIDUI PASSIVI AL TERMINE DELL'ESERCIZIO		
	RESIDUI ALL'INIZIO DELL'ESERCIZIO	PAGATI	RIMASTI DA PAGARE	TOTALI	V A R I A Z I O N I		PREVISIONI	PAGAMENTI		D I F F E R E N Z E R I S P E T T O A L L E P R E V I S I O N I	
					IN +	IN -				IN +	IN -
CODICE	13	14	15 (16-14)	16 (14+15)	17 (16-13)	18 (13-16)	19	20	21 (20-19)	22 (19-20)	23 (9+15)
42105I	440.684.730	439.733.730	951.000	440.684.730			449.356.690	439.733.730		9.622.960	9.551.000
42105K	54.711.624	54.698.279		54.698.279		13.345	54.711.624	54.698.279		13.345	
421060	25.000.000	25.000.000		25.000.000			35.000.000	87.469.899	52.469.899		17.474.700
421070							10.000.000	9.699.562		300.438	300.438
421080											
421090											
421100											
Tot. Cat. 21	607.936.323	568.356.998	23.693.460	592.050.458		15.885.865	1.075.608.283	858.815.994	52.469.899	269.262.188	284.624.055
TOT. TIT. 4	607.936.323	568.356.998	23.693.460	592.050.458		15.885.865	1.075.608.283	858.815.994	52.469.899	269.262.188	284.624.055

XIV LEGISLATURA - DISEGNI DI LEGGE E RELAZIONI - DOCUMENTI

RENDICONTO FINANZIARIO DELL'ESERCIZIO 2000
SPESE

PARTE II

CAPITOLO	G E S T I O N E D E I R E S I D U I P A S S I V I				G E S T I O N E D I C A S S A				TOTALE DEI RESIDUI PASSIVI AL TERMINE DELL'ESERCIZIO		
	RESIDUI ALL'INIZIO DELL'ESERCIZIO	PAGATI	RIMASTI DA PAGARE	TOTALI	V A R I A Z I O N I		P A G A M E N T I	D I F F E R E N Z E R I S P E T T O A L L E P R E V I S I O N I			
					IN +	IN -		IN +		IN -	
CODICE	13	14	15 (16-14)	16 (14+15)	17 (16-13)	18 (13-16)	19	20	21 (20-19)	22 (19-20)	23 (9+15)
RIEP. TITOLI											
- TITOLO 1 -	651.149.042	542.568.033	48.993.721	591.561.754		59.587.288	5.158.682.656	2.769.593.402	107.234.173	2.496.323.427	636.985.557
- TITOLO 2 -	309.208.504	247.590.814	47.525.251	295.116.065		14.092.439	1.351.229.315	1.179.489.575	349.993.535	521.733.275	221.494.250
- TITOLO 3 -											
- TITOLO 4 -	607.936.323	568.356.998	23.693.440	592.050.458		15.885.845	1.075.608.283	858.815.994	52.469.899	269.262.188	284.624.055
TOTALE GENER.	1.568.293.869	1.358.515.845	120.212.432	1.478.728.277		89.565.592	7.585.550.254	4.807.898.971	509.697.607	3.287.318.890	1.143.103.862

XIV LEGISLATURA - DISEGNI DI LEGGE E RELAZIONI - DOCUMENTI

SITUAZIONE PATRIMONIALE AL 31-12-00

ATTIVITA'	consistenze		differenze	
	al 1-1-2000	al 31-12-2000	in più	in meno
DISPONIBILITA' LIQUIDE				
Casse				
Banche	140.108.318	1.358.592.413	1.218.484.095	
Conti correnti postali				
Altri conti correnti				
	140.108.318	1.358.592.413	1.218.484.095	
RESIDUI ATTIVI				
Crediti verso lo Stato ed altri enti	2.956.040.600	2.230.832.510		725.208.090
Crediti verso iscritti, soci e terzi contribuenti				
Crediti verso acquirenti, utenti ecc.				
Crediti diversi	1.395.815.470	1.320.113.619		75.701.851
	4.351.856.070	3.550.946.129		800.909.941
CREDITI BANCARI E FINANZIARI				
Depositi vincolati				
Mutui ed anticipazioni attive				
Crediti per annualità, semestralità, ecc. scontate a terzi				
Prestiti al personale				
Crediti verso gestioni autonome				
Depositi cauzionali				
Crediti diversi bancari e finanziari	270.204.076	278.919.726	8.715.650	
	270.204.076	278.919.726	8.715.650	

XIV LEGISLATURA - DISEGNI DI LEGGE E RELAZIONI - DOCUMENTI

SITUAZIONE PATRIMONIALE AL 31-12-00

ATTIVITA'	consistenze		differenze	
	al 1-1-2000	al 31-12-2000	in più	in meno
RIMANENZE ATTIVE D'ESERCIZIO				
Rimanenze di prodotti				
Rimanenze di materie prime e materiali di consumo				
Rimanenze di viveri				
Rimanenze diverse				
Risconti attivi				
INVESTIMENTI MOBILIARI				
Partecipazioni azionarie				
Conferimenti e quote in altri enti				
Titoli emessi o garantiti dallo Stato ed assimilati				
Obbligazioni e cartelle fondiarie				
Buoni postali				
Altri titoli di credito				
IMMOBILI				
Edifici				
Costruzioni in corso	2.839.137.353	2.839.137.353		
Diritti reali				
Terreni	361.878.849	361.878.849		
	3.201.016.202	3.201.016.202		

XIV LEGISLATURA - DISEGNI DI LEGGE E RELAZIONI - DOCUMENTI

SITUAZIONE PATRIMONIALE AL 31-12-00

ATTIVITA'	consistenze		differenze	
	al 1-1-2000	al 31-12-2000	in più	in meno
IMMOBILIZZAZIONI TECNICHE				
Impianti, attrezzature e macchinari	7.580.110.889	8.440.427.853	860.316.964	
Automezzi				
Mobili e macchine d'ufficio	1.010.173.239	1.029.413.677	19.240.438	
Bestiame	219.960.688	219.960.688		
Materiale bibliografico	845.803.566	882.348.633	36.545.067	
	9.656.048.382	10.572.150.851	916.102.469	
ALTRI COSTI PLURIENNALI				
Spese di costituzione, ampliamento e riorganizzazioni				
Costi e perdite emissione prestiti				
BENI IN CORSO D'ACQUISIZIONE	281.751.856	146.645.895		135.105.961
	281.751.856	146.645.895		135.105.961
TOTALE ATTIVITA'	17.900.984.904	19.108.271.216	2.143.302.214	936.015.902
DEFICIT PATRIMONIALE				
Disavanzo economico esercizi precedenti				
Disavanzo economico dell'esercizio				
TOTALE A PAREGGIO	17.900.984.904	19.108.271.216	2.143.302.214	936.015.902

SITUAZIONE PATRIMONIALE AL 31-12-00

ATTIVITA'	consistenze		differenze	
	al 1-1-2000	al 31-12-2000	in più	in meno
CONTI D'ORDINE Valori di terzi depositati a cauzione. a garanzia. ecc. Conti diversi				

SITUAZIONE PATRIMONIALE AL 31-12-00

PASSIVITA'	consistenze		differenze	
	al 1-1-2000	al 31-12-2000	in più	in meno
DEBITI DI TESORERIA				
Anticipazioni del tesoriere				
Scoperti di conto corrente				
RESIDUI PASSIVI				
Debiti verso lo Stato ed altri enti				
Debiti verso iscritti, soci e terzi per prestazioni dovute				
Debiti verso fornitori	898.727.861	767.762.858		130.965.003
Debiti verso terzi per prestazioni ricevute				
Debiti diversi	669.566.008	375.341.004		294.225.004
	1.568.293.869	1.143.103.862		425.190.007
DEBITI BANCARI E FINANZIARI				
Mutui ed anticipazioni passive				
Obbligazioni in circolazione				
Debiti verso il personale per depositi				
Debiti verso gestioni autonome				
Debiti diversi bancari e finanziari				
RIMANENZE PASSIVE DI ESERCIZIO				
Riserve tecniche				

XIV LEGISLATURA - DISEGNI DI LEGGE E RELAZIONI - DOCUMENTI

SITUAZIONE PATRIMONIALE AL 31-12-00

PASSIVITA'	consistenze		differenze	
	al 1-1-2000	al 31-12-2000	in più	in meno
Risconti passivi				
FONDI DI ACCANTONAMENTI VARI				
Fondo liquidazione indennità anzianità personale	442.192.086	465.870.489	23.678.403	
Fondo imposte e tasse				
Fondi rischi				
Fondi per accantonamenti diversi				
	442.192.086	465.870.489	23.678.403	
POSTE RETTIFICATIVE DELL'ATTIVO				
Fondo svalutazione crediti				
Fondo AMMORTAMENTO MACCHINE AGRICOLE	150.700.859	156.934.243	6.233.384	
Fondo ammortamento immobili	450.579.527	522.236.261	71.656.734	
Fondo ammortamento impianti, attrezzature e macchinari	6.730.340.828	6.976.411.579	246.070.751	
Fondo ammortamento automezzi, mobili e macchinari d'ufficio	656.303.149	676.834.280	20.531.131	
	7.987.924.363	8.332.416.363	344.492.000	
TOTALE PASSIVITA'	9.998.410.318	9.941.390.714	368.170.403	425.190.007
PATRIMONIO NETTO				
Fondo di dotazione				

SITUAZIONE PATRIMONIALE AL 31-12-00

PASSIVITA'	consistenze		differenze	
	al 1-1-2000	al 31-12-2000	in più	in meno
Riserve obbligatorie				
Riserve facoltative				
Fondo rivalutazione conguaglio monetario				
Avanzo economico esercizi precedenti				
Avanzo economico dell'esercizio	7.902.574.586	9.166.880.502	1.264.305.916	
	7.902.574.586	9.166.880.502	1.264.305.916	
TOTALE A PAREGGIO	17.900.984.904	19.108.271.216	1.632.476.319	425.190.007
CONTI D'ORDINE				
Terzi per valori depositati a cauzione, a garanzia . ecc.				
Conti diversi				

CONTO ECONOMICO PER L'ESERCIZIO 2000

Parte prima: ENTRATE E SPESE FINANZIARIE CORRENTI

TITOLO 1 - TITOLO I - ENTRATE CONTRIBUTIVE

Categoria 1 - CATEGORIA I - ALIQ.CONTRIB. A CARICO DATORE LAVORO E/O ISCRITTI	£.	
Categoria 2 - CATEGORIA II - QUOTE PARTECIPAZIONE ISCRITTI ALL'ONERE SPECIFICHE GESTIONI	£.	

TITOLO 2 - ENTRATE TRASFERIMENTI CORRENTI

Categoria 3 - CATEGORIA III - TRASFERIMENTI DALLO STATO	£.	3.514.288.000
Categoria 4 - CATEGORIA IV - TRASFERIMENTI DALLE REGIONI	£.	
Categoria 5 - CATEGORIA V - TRASFERIMENTI DA COMUNE A PROVINCE	£.	
Categoria 6 - CATEGORIA VI - TRASFERIMENTI DA ALTRI ENTI DEL SETTORE PUBBLICO E PRIVATO	£.	160.415.480

TITOLO 3 - TITOLO III - ALTRE ENTRATE

Categoria 7 - CATEGORIA VII - ENTRATA DA VENDITA DI BENI E DA PRESTAZIONI DI SERVIZI	£.	796.403.374
Categoria 8 - CATEGORIA VIII - REDDITI E PROVENTI PATRIMONIALI	£.	14.104.046
Categoria 9 - CATEGORIA IX - POSTE CORRETTIVE E COMPENSATIVE DI SPESE CORRENTI	£.	23.374.726
Categoria 10 - CATEGORIA X - ENTRATE NON CLASSIFICABILI IN ALTRE VOCI	£.	

Totale parte prima	£.	4.508.585.626
--------------------	----	---------------

TITOLO 1 - SPESE CORRENTI

Categoria 1 - SPESE ORGANI AMMINISTRATIVI	£.	59.451.964
Categoria 2 - SPESE FISSE	£.	1.253.822.155
Categoria 3 - CATEGORIA III - ONERI PER IL PERSONALE IN QUIESCENZA	£.	
Categoria 4 - CATEGORIA IV - SPESE PER L'ACQUISTO DI BENI DI CONSUMO E DI SERVIZI	£.	1.319.385.710
Categoria 5 - CATEGORIA V - SPESE PRESTAZIONI ISTITUZIONALI	£.	62.781.190
Categoria 6 - CATEGORIA VI - TRASFERIMENTI PASSIVI	£.	
Categoria 7 - CATEGORIA VII - ONERI FINANZIARI	£.	1.245.583
Categoria 8 - CATEGORIA VIII - ONERI TRIBUTARI	£.	110.082.257
Categoria 9 - CATEGORIA IX - POSTE CORRETTIVE E COMPENSATIVE DI ENTRATE	£.	
Categoria 10 - CATEGORIA X - SPESE NON CLASSIFICABILI IN ALTRE VOCI	£.	8.248.346

Totale parte prima	£.	2.815.017.205
--------------------	----	---------------

CONTO ECONOMICO PER L'ESERCIZIO 2000

Parte seconda : COMPONENTI CHE NON DANNO LUOGO A MOVIMENTI FINANZIARI

A) Entrate accertate in precedenti esercizi di pertinenza dell' Esercizio			
-- Ricavi pluriennali	£.		
		Totale	£.
B) Produzioni e movimenti interni			
--	£.		
		Totale	£.
C) Trasferimenti attivi in natura (obblazioni, lasciti donazioni in natura)			
--	£.		
		Totale	£.
D) Variazioni patrimoniali straordinarie:			
-- Sopravvenienze attive	£.		
-- Insussistenze passive	£.	89.565.592	
		Totale	£. 89.565.592
E) Spese impegnate di competenza di successivi esercizi			
--	£.		
		Totale	£.
		Totale parte seconda	£. 89.565.592

CONTO ECONOMICO PER L'ESERCIZIO 2000

Parte seconda : COMPONENTI CHE NON DANNO LUOGO A MOVIMENTI FINANZIARI

A) Spese di competenza, impegnate in esercizi precedenti:		
-- Costi pluriennali	£.	
	Totale	£.
B) Produzioni e movimenti interni:		
--	£.	
	Totale	£.
C) Trasferimenti passivi in natura (contributi, concorsi, soccorsi, oblazioni in natura)		
--	£.	
	Totale	£.
D) Ammortamenti e deperimenti		
-- Immobili	£.	71.656.734
-- Impianti, attrezzature e macchinari	£.	297.419.521
-- Automezzi, mobili e macchine ufficio	£.	56.619.213
-- Macchine agricole	£.	6.233.384
	Totale	£. 431.928.852
E) Svalutazioni e deprezzamenti		
--	£.	14.092.439
	Totale	£. 14.092.439
F) Accantonamenti per oneri presunti di competenza		
--	£.	
	Totale	£.
G) Quota dell'esercizio per l'adeguamento del fondo indennità anzianità del personale		
-- Quota dell'esercizio per il fondo di fine rapporto di lavoro	£.	23.678.403
	Totale	£. 23.678.403

CONTO ECONOMICO PER L'ESERCIZIO 2000

Parte seconda : COMPONENTI CHE NON DANNO LUOGO A MOVIMENTI FINANZIARI

H) Variazioni patrimoniali straordinarie:

--	Sopravvenienze passive	£.	
--	Insussistenze attive	£.	49.128.403
	Totale	£.	49.128.403

I) Entrate accertate nell'esercizio di pertinenza di successivi esercizi

--		£.	
	Totale	£.	

Totale parte seconda	£.	518.828.097
-----------------------------	-----------	--------------------

Totale generale entrate	£.	4.598.151.218
Totale generale spese	£.	3.333.845.302
Avanzo economico	£.	1.264.305.916
Totale a pareggio	£.	4.598.151.218

SITUAZIONE AMMINISTRATIVA

CONSISTENZA DELLA CASSA ALL'INIZIO DELL'ESERCIZIO		£.	140.108.318
RISCOSSIONI	in c/ competenza	£.	3.873.802.091
	in c/ residui	£.	2.152.580.975 £. 6.026.383.066
PAGAMENTI	in c/ competenza	£.	3.449.383.126
	in c/ residui	£.	1.358.515.845 £. 4.807.898.971
CONSISTENZA DELLA CASSA ALLA FINE DELL'ESERCIZIO		£.	1.358.592.413
RESIDUI ATTIVI	degli esercizi precedenti	£.	2.150.146.692
	dell'esercizio	£.	1.400.799.437 £. 3.550.946.129
RESIDUI PASSIVI	degli esercizi precedenti	£.	120.212.432
	dell'esercizio	£.	1.022.891.430 £. 1.143.103.862
AVANZO/DISAVANZO D'AMMINISTRAZIONE ALLA FINE DELL'ESERCIZIO		£.	3.766.434.680

**EX ISTITUTI DI RICERCA AGRARIA
PATOLOGIA VEGETALE**

ESERCIZIO 1999

RELAZIONE DEL COMMISSARIO STRAORDINARIO

RELAZIONE AMMINISTRATIVA AL CONTO CONSUNTIVO 1999

a) RENDICONTO FINANZIARIO

Il rendiconto finanziario dell'esercizio 1999 si è chiuso con i seguenti risultati finali:

C O M P E T E N Z A

		ENTRATE		USCITE
		ACCERTAMENTI		IMPEGNI
Correnti	Tit. II	2.416.072.000	Tit. I	8.737.563.393
Altre entrate	Tit. III	48.618.054		-----
In c/capitale	Tit. V	308.965.410	Tit. II	744.992.816
Per partite giro	Tit. VII	<u>368.009.803</u>	Tit. IV	<u>368.009.803</u>
		3.141.665.267		9.850.566.012
Dis. Finan. di competenza		<u>6.708.900.745</u>		-----
TOTALE A PAREGGIO		<u>9.850.566.012</u>		<u>9.850.566.012</u>
		=====		=====

C A S S A

		ENTRATE		USCITE
		RISCOSSIONI		PAGAMENTI
Correnti	Tit. II	4.407.575.565	Tit. I	4.343.141.871
Altre entrate	Tit. III	46.055.897		-----
In c/capitale	Tit. V	669.388.750	Tit. II	678.749.200
Per partite giro	Tit. VII	<u>368.009.803</u>	Tit. IV	<u>375.068.479</u>
		5.491.029.416		5.396.959.550
Posta contabile a pareggio		<u>-----</u>		<u>94.069.866</u>
		5.491.029.416		5.491.029.416
		=====		=====

Il disavanzo finanziario di competenza, evidenziatosi in L. 6.708.900.745, risulta coperto dall'avanzo di amm/ve accertato al 31/12/98 di L. 8.812.329.454.

ENTRATE

Il quadro riepilogativo delle entrate risulta essere il seguente:

C O M P E T E N Z A

TITOLO	PREVISIONE	ACCERTAMENTO
II - Correnti	2.416.102.000	2.416.072.000
III - Entrate diverse	33.919.500	48.618.054
V - C/Capitale	308.967.910	308.965.410
VII-Partite di giro	<u>303.000.000</u>	<u>368.009.803</u>
	3.061.989.410	3.141.665.267
	=====	=====

C A S S A

TITOLO	PREVISIONE	RISCOSSIONI
II - Correnti	9.982.298.916	4.407.575.565
III - Entrate diverse	35.509.141	46.055.897
V - C/Capitale	887.924.834	669.388.750
VII- Partite giro	<u>310.678.776</u>	<u>368.009.204</u>
	11.216.411.667	5.491.029.416
	=====	=====

Il Titolo II presenta, come dati significativi e della gestione di competenza, il contributo Mi.P.A.F. per il funzionamento e l'attività ordinaria di L. 1.220.000.000 nonché quelli dello stesso ministero per complessive L. 945.558.000 per vari programmi straordinari. Sono state inoltre accertate altre L. 250.524.000, in seguito ad erogazioni pubbliche e private per attività specifiche di ricerca nel campo della Patologia Vegetale.

La riscossione di L. 1.792.392.400 rispetto ad una previsione di L. 2.416.102.000, circa il 74%, mette in evidenza ancora uno sfasamento temporale tra fenomeno economico (imputazione all'esercizio in cui è stato accertato il credito) e quello finanziario (anno di riscossione) a detrimento del primo fenomeno.

Il Titolo III comprende le entrate derivanti dalla vendita di prodotti agricoli dagli abbonamenti alla Rivista "Petria", da recuperi e rimborsi vari, con una differenza positiva fra accertamento e previsione di L. 14.698.554.

Il Titolo V - Competenza - "Entrate per trasferimenti in c/capitale" presenta un accertamento di L. 308.967.410 dovuto ad un

integrativo del Mi.P.A.F. per la soddisfazione dei crediti vantati dalla Società Grassetto e dall'Arch. E. Mastelloni.

USCITE**COMPETENZA**

TITOLO	PREVISIONE	IMPEGNI
I - Correnti	10.539.399.214	8.737.563.393
II - C/Capit.	774.852.800	744.992.816
IV- Part.Giro	<u>303.000.000</u>	<u>368.009.803</u>
	11.617.252.014	
Quota TFR anni prec.	242.163.064	
Quota TFR 1998	<u>14.903.786</u>	
Fondo totale TFR	257.066.850	
TOTALE GENERALE	<u>11.874.318.864</u>	<u>9.850.566.012</u>
	=====	=====

CASSA

TITOLO	PREVISIONE	PAGAMENTI
I - Correnti	10.909.410.848	4.343.141.871
II - C/Capit.	1.020.206.635	678.749.200
IV-Part.Giro	<u>385.083.557</u>	<u>375.068.479</u>
	12.314.701.040	5.396.959.550
	=====	=====

Il totale impegnato - competenza - del Titolo I di L. 8.737.563.393 si riferisce per L. 1.108.698.840 alle spese effettuate e agli impegni assunti per il funzionamento e l'attività ordinaria nel corso dell'esercizio, nonché per L. 7.628.864.553 alla gestione di parte corrente dei fondi dei vari progetti finalizzati in cui è impegnato l'Istituto.

La gestione di cassa dello stesso titolo fa rilevare che vi sono stati pagamenti per L. 4.343.141.871, con una differenza rispetto alla

204.121.386 rimaste da pagare. La gestione di cassa ha messo in evidenza pagamenti per L. 678.749.200, afferenti alle spese per la costruzione di una serra, di un capannone per fitofarmaci, di un padiglione per ritrovo dipendenti, per l'acquisto computers, attrezzature scientifiche e libri per la biblioteca.

Il notevole scostamento degli impegni rispetto alle previsioni dei Titoli I e II è dovuto in larga parte alla contabilizzazione in bilancio dei contributi concessi per l'espletamento di progetti o programmi finalizzati a carattere pluriennale secondo le specifiche direttive della circolare M.A.F n. 60 del 13/10/1990.

B) SITUAZIONE RESIDUI

RESIDUI ATTIVI

All'inizio dell'esercizio finanziario 1999 la consistenza dei residui era di L. 8.732.523.257; nel corso dell'anno vi sono state riscossioni per L. 2.980.389.146, ed eliminazioni per L. 126.293.671. A seguito della revisione dei crediti derivanti per la gran parte da ricerche finalizzate con conseguente eliminazione di somme non più esigibili, la situazione finale dei residui attivi per effetto anche di quelli provenienti dalla competenza 1999 (L. 631.024.997) presenta una notevole riduzione rispetto all'esercizio precedente attestandosi complessivamente a L. 6.298.760.731.

RESIDUI PASSIVI

I residui passivi ammontavano all'inizio dell'esercizio a L. 1.276.550.026; nel corso dell'anno sono stati pagati per L. 691.624.755, mentre risultano operati minori riaccertamenti differenziali per L. 57.033.617.

In sostanza, la consistenza finale di tali poste passive si è fortemente ridimensionata essendosi verificato un altissimo tasso di smaltimento (oltre il 58%).

1 residui "*di nuova formazione*" accertati nel 1999 risultano in L. 5.145.231.217, che al netto della somma destinata alle Regioni per lo svolgimento del Progetto Interregionale "Agricoltura e qualità - Misura 2 - Controllo dell'impiego dei fitofarmaci in agricoltura" del quale l'IsPaVe è il coordinatore (L. 4.217.027.115) si attestano sull'importo di L. 928.204.102.

A fine anno i residui passivi ammontano a L. 5.673.122.871.

C) SITUAZIONE PATRIMONIALE

BENI MOBILI

Il computo annuale degli ammortamenti è stato effettuato sulla base delle seguenti aliquote:

- macchinari agricoli	9%
- mobili d'ufficio	12%
- computers	20%
- automezzi	20%
- attrezzatura varia e minuta di laboratorio	35%
- condizionatori	14%
- immobili	3%
- serre	10%

Si analizzano qui di seguito le variazioni verificatesi nel corso del 1999 con le rettifiche di cui s'è detto in premessa:

Categoria I - Mobili, Arredi, Macchine d'ufficio

Consistenza all' 1.1.1999	1.278.073.531
Beni acquistati al 31.12.1999	+ 21.546.000
Beni scaricati al 31.12.1999	= <u>9.183.815</u>
TOTALE AL 31.12.1999	1.290.435.716

Categoria II - Biblioteca

Consistenza all' 1.1.1999	971.367.849
Beni acquistati al 31.12.1999	<u>50.223.168</u>
TOTALE AL 31.12.1999	1.021.591.017

Categoria III - Attrezzature scientifiche, automezzi

Consistenza all'1.1.1999	6.233.097.263
Beni acquistati al 31.12.1999	+ 108.882.456
Beni scaricati al 31.12.1999	= <u>73.976.052</u>
TOTALE AL 31.12.1999	6.268.003.667

Categoria V - Macchine agricole

Consistenza all' 1.1.1999	264.204.397
Beni acquistati al 31.12.1999	<u>3.600.000</u>
TOTALE AL 31.12.1999	267.804.397

Il valore del patrimonio mobiliare si attesta complessivamente sull'importo di L. 8.847.834.797.

BENI IMMOBILI**EDIFICI**

L'edificio, in cui ha sede l'Istituto, presentava un valore iniziale di L. 2.200.897.172 che è rimasto invariato, non essendo intervenute spese per il miglioramento alle strutture.

Tale cifra finale viene riportata anche nella parte passiva della situazione patrimoniale, poichè il valore dell'immobile non concorre alla formazione del patrimonio netto: infatti esso è concesso in uso perpetuo e gratuito all'Istituto, essendo titolare del diritto di proprietà il Demanio dello Stato.

E' stato indicato, invece, solo tra le attività l'importo di L. 8.647.147.409, con un incremento nell'anno 1999 di L. 280.000.000 comprensivo di tutte le spese effettuate, con onere a carico dell'apposito finanziamento ministeriale, per la realizzazione della nuova sede.

In attesa che la summenzionata somma venga "demanializzata" con l'assunzione in consistenza dell'edificio da parte del Ministero delle Finanze essa continua ad avere effetti impropriamente migliorativi sulla consistenza patrimoniale e sul c/economico dell'Istituto.

All'indicata consistenza vanno aggiunte in attivo e in passivo L. 285.505.756 complessive per spese costruzione capannone fitofarmaci, nuova serra e padiglione ritrovo dipendenti, che l'Istituto può utilizzare per l'effettuazione delle ricerche, ferma restando, però, la proprietà dei beni del Demanio dello Stato.

Poichè le risultanze del conto patrimoniale sono strettamente collegate alla impostazione del conto economico in questa relazione non si può non rappresentare che il contenzioso esistente alla fine dell'esercizio precedente con l'Impresa "Grassetto Costruzioni Spa" e con l'Arch. E. Mastelloni e per il quale l'Istituto aveva provveduto ad un accantonamento per oneri presunti per L. 407.010.083 si è risolto

con un contratto di transazione con le parti interessate finanziato come detto in precedenza, con DM 367 del 28/07/99 dal Ministero per le Politiche Agricole per L. 308.967.910.

Pertanto la posta di assestamento di " *competenza economica* " dell'esercizio viene rettificata per evitare effetti peggiorativi non più giustificati.

TERRENI

Il terreno di proprietà dell'Istituto in località Tor Mancina all'inizio del 1999 presentava un valore di L. 740.312.651; nel corso dell'anno non sono state effettuate spese in conto capitale.

La situazione patrimoniale può, quindi, così essere riassunta:

ATTIVITA'

- Beni immobili	11.874.460.988
- Immobilizzazioni tecniche	8.847.834.797
- Fondo Cassa	1.450.426.089
- Residui attivi	6.298.760.731
- Crediti bancari	15.000
- Rimanenze attive d'esercizio	<u>658.240</u>
TOTALE	28.472.155.845

PASSIVITA'

- Oneri immobiliari	2.657.179.373
- Residui passivi	5.673.122.871
- Fondi accantonamento vari	257.066.850
- Poste rettificative dell'attivo (Fondo ammor. beni mobili)	<u>6.563.119.517</u>
TOTALE	15.150.488.611

Il patrimonio netto è dunque:

Attività	28.472.155.845
Passività	<u>15.150.488.611</u>
	13.321.667.234
	=====

Poichè all'inizio del 1999 il patrimonio netto era di L. 19.537.767.275, ne segue che nel corso dell'anno 1999 c'è stato un decremento patrimoniale di L. 6.216.100.041.

D) CONTO ECONOMICO

Il conto economico evidenzia l'incremento patrimoniale che l'Ente ha avuto per effetto del risultato di esercizio sia a causa della gestione finanziaria sia per le variazioni che hanno registrato i componenti del patrimonio per motivi indipendenti dalla gestione finanziaria.

Al 31 dicembre 1999 presenta un avanzo di L. 6.216.100.041 dovuto alla differenza tra le entrate e le spese correnti (- L. 6.272.873.339), dalle variazioni dei residui attivi (- L. 84.398.377), dalle variazioni dei residui passivi (+ L. 57.033.617), dalla partecipazione della quota annua degli ammortamenti (- L. 466.973.406), dagli incrementi patrimoniali per spese sostenute in conto residui (+ L. 137.877.770), dalle sopravvenienze attive derivanti da finanziamenti in c/capitale (+ L. 308.965.410) dalle spese in c/capitale che non si sono ancora tradotte in incrementi patrimoniali (- L. 204.121.386), dalle rimanenze dei buoni benzina (- L. 556.760), dall'eliminazione di immobilizzazioni (L- L. 83.159.867), dal fondo vincolato TFR quota dell'anno (- L.14.903.786), dalla eliminazione del fondo accantonamento per contenziosi (+ L. 407.010.083) .

E) SITUAZIONE AMMINISTRATIVA

All'inizio dell'esercizio il saldo di cassa era di L. 1.356.356.223; durante l'esercizio sono state effettuate riscossioni per L. 491.029.416 e pagamenti per L. 5.396.959.550, per cui alla fine dell'esercizio il saldo di cassa si è attestato, secondo le risultanze delle scritture dell'Ente, su L. 1.450.426.089.

Poichè i residui attivi e passivi ammontano rispettivamente a L. 6.298.760.731 e a L. 5.673.122.871, ne consegue che l'avanzo di amministrazione alla chiusura dell'esercizio 1999 è pari a L. 2.076.063.949.

stanziamenti relativi a contabilità speciali pluriennali e a borse di studio non effettivamente impegnati alla fine dell'esercizio: pertanto la cifra indicata, nel rispetto del vincolo di destinazione, viene reiscritta nei pertinenti capitoli del bilancio di previsione 2000, tenendo, peraltro, conto degli stanziamenti già risultanti. In apposito allegato alla presente relazione vengono evidenziati i capitoli interessati all'operazione.

Non risultano indicate nelle reiscrizioni somme per L. 115.497.784 che, pur da un primo riscontro, risulterebbero dalla colonna 12 del rendiconto finanziario 1999.

Si tratta infatti di " *economie di spesa* " di contabilità speciali chiuse riguardanti un notevole numero di capitoli contraddistinti il più delle volte con gli stessi numeri, lettere e segni degli stessi capitoli che vengono reiscritti.


Ciò al fine di non farli confluire (impropriamente) nell'Avanzo di Amministrazione.

Poichè l'Istituto ha finora riscosso parte dei contributi di tali contabilità finalizzata le citate " *economie di spesa* " determinano la " *riduzione* " della liquidazioni finali dei contributi stessi.


Un'ulteriore quota dell'avanzo, pari a L. 257.066.850, è relativa al TFR accantonato fino al 31.12.1999.

L'avanzo effettivo derivante dalla gestione ordinaria è quindi di L. 139.388.588; di tale somma l'Ente effettuerà, con apposita variazione al bilancio di previsione 2000, la ripartizione tra capitoli dell'Uscita, che, secondo le esigenze di gestione, abbisognano di integrazione, ivi compreso l'adeguamento per il 2000 del TFR.

IL COMMISSARIO STRAORDINARIO



ISTITUTO SPERIMENTALE
PER LA PATOLOGIA VEGETALE
ROMA
PER COPIA CONFORME
ALL'ORIGINALE
IL SEGRETARIO AMM/VO



RELAZIONE DEL COLLEGIO DEI REVISORI

VERBALE N. 247

Il giorno 18 del mese di aprile 2000 si è riunito presso la sede dell'Istituto Sperimentale per la Patologia Vegetale in Roma, Via C.G. Bertero 22, il Collegio dei Revisori dei Conti:

- Dott. Remigio **GERMANI** Presidente del Collegio, in rappresentanza del Ministero del Tesoro;
- Dott.ssa Beatrice **MAZZOTTI** Membro del Collegio, in rappresentanza del Ministero per le Politiche Agricole e Forestali;

E' assente giustificata la Dott.ssa Enrica Fulci.

Il Collegio ha proceduto all'esame del conto consuntivo dell'anno 2000.

Il conto finanziario e quello relativo alla situazione patrimoniale sono stati raffrontati con i dati risultanti dalle scritture contabili, riscontrandone la corrispondenza.

Tali dati sono riassunti come appresso:

ENTRATE	COMPETENZA	CASSA
Tit. II - Entr.deriv. trasf.corr.	2.416.072.000	4.407.575.565
Tit. III - Altre entrate	48.618.054	46.055.897
Tit. V - Entr.der.trasf. c/capit.	308.965.410	669.388.750
Tit. VII - Partite di giro	<u>368.009.803</u>	<u>368.009.204</u>
TOTALE ENTRATE	3.141.665.267	5.491.029.416
USCITE	COMPETENZA	CASSA
Tit. I - Spese correnti	8.737.563.393	4.343.141.871
Tit. II - Spese in c/capitale	744.992.816	678.749.200
Tit. IV - Partite di giro	<u>368.009.803</u>	<u>375.068.479</u>
TOTALE USCITE	9.850.566.012	5.396.959.550

RIEPILOGO

a) ENTRATE in c/competenza (accertamenti)	3.141.665.267
USCITE in c/competenza (impegni)	<u>9.850.566.012</u>
DISAVANZO FINANZIARIO	6.708.900.745

Va però precisato che avendo l'Istituto accertato al 31/12/98 un avanzo di amministrazione di L. 8.812.329.454 che ha iscritto nel bilancio del 1999, il risultato, compensativo, di tale posta, si traduce in un avanzo finanziario di L. 2.103.428.709.

Il notevolissimo scostamento degli impegni rispetto agli accertamenti è il risultato della contabilizzazione in bilancio dei contributi per l'espletamento di progetti finalizzati a carattere "pluriennale" come previsto dalla circolare M.A.F. n. 60 del 13/10/1990.

b) ENTRATE (riscossioni)	5.491.029.416
USCITE (pagamenti)	<u>5.396.959.550</u>
DIFFERENZA	+ 94.069.866
SALDO AL 1/1/99	<u>1.356.356.223</u>
SALDO AL 31/12/99	1.450.426.089

Dai dati esposti dall'Ente risulta che le Entrate ammontano a L. 3.141.665.267, di cui L. 2.510.640.270 risultano riscosse, mentre L. 631.024.997 sono rimaste da riscuotere (residui attivi).

Le spese impegnate ammontano a L. 9.850.566.012, di cui L. 4.705.334.795 risultano pagate e L. 5.145.231.217 sono rimaste da pagare (residui passivi).

GESTIONE DEI RESIDUI

All'inizio dell'esercizio finanziario risultavano i seguenti residui:

RESIDUI ATTIVI	8.732.523.257
RESIDUI PASSIVI	<u>1.276.550.026</u>
ECCEDEZZA ATTIVA	+ 7.445.973.231

Nel corso dell'esercizio 1999 tale situazione è risultata così modificata:

1/1/1999	VARIAZIONI + O -	TOTALI DEFINITIVI	RISCOSSI O PAGATI	31/12/1999 DA RISCOU- TERE O DA PAGARE
ATTIVI				
8.732.523.257	-84.398.337	8.648.124.880	2.980.389.146	5.667.735.734
PASSIVI				
1.276.550.026	-57.033.617	1.219.516.409	691.624.755	527.891.654

Il riepilogo, come sopra riportato, evidenzia le variazioni intervenute nella gestione dei residui, conseguenti al riaccertamento che l'Ente effettua ogni anno, in occasione della predisposizione del c/consuntivo.

Tale riaccertamento, che ha comportato una riduzione dei Residui Attivi e dei Residui Passivi, rispettivamente per L. 84.398.377 e per L. 45.135.058, è riportato in apposito tabulato ed è giustificato dalla relazione dell'Ente.

Il Collegio esprime parere favorevole all'operazione concernente le variazioni dei residui.

Il risultato complessivo del conto residui al 31.12.1999, considerando anche la gestione di competenza, risulta così determinato:

	RESIDUI 1998 E PREC.	RESIDUI 1999	TOTALE
ATTIVI	5.667.735.734	631.024.997	6.298.760.731
PASSIVI	<u>527.891.654</u>	<u>5.145.231.217</u>	<u>5.673.122.871</u>
TOTALE	+ 5.139.844.080	- 4.514.206.220	625.637.860

SITUAZIONE AMMINISTRATIVA

Fondo cassa al 31/12/1999	1.450.426.089
Residui attivi	+ 6.298.760.731
Residui passivi	<u>- 5.673.122.871</u>
Avanzo di amministrazione al 31/12/1999	2.076.063.949

SITUAZIONE PATRIMONIALE**ATTIVITA'**

Beni immobili	11.874.460.988
Immobilizzazioni tecniche	8.847.834.797
Fondo cassa	1.450.426.089
Residui attivi	6.298.760.731
Crediti bancari	15.000
Rimanenze attive d'esercizio	<u>658.240</u>
TOTALE ATTIVITA'	28.472.155.845

PASSIVITA'

Oneri immobiliari	2.657.179.373
Residui passivi	5.673.122.871
Fondo ammortamenti vari	257.066.850
Poste rettificative dell'attivo	<u>6.563.119.517</u>
TOTALE PASSIVITA'	15.150.488.611

ATTIVITA'	28.472.155.845
PASSIVITA'	<u>15.150.488.611</u>
PATRIMONIO NETTO AL 31/12/99	13.321.667.234

Patrimonio netto al 1°/1/1999	<u>19.537.767.275</u>
INCREMENTO PATRIMONIALE AL 31/12/1999	6.216.100.041

CONTO ECONOMICO

Il conto economico presenta un avanzo di L. 6.216.100.041 che concorda con quello dello stato patrimoniale.

La situazione sintetica ora esposta merita una più significativa analisi della situazione patrimoniale e del conto economico.

Nella valutazione occorre tenere conto che tra le attività della situazione patrimoniale continua ad essere indicato l'importo di L. 647.147.409 (spese complessive effettuate per la realizzazione della nuova sede, con un onere a carico dell'apposito finanziamento ministeriale).

Questa posta verrà eliminata dalla contabilità dell'Istituto non appena l'edificio verrà acquisito al Demanio.

Quanto sopra esposto determina un effetto "impropriamente migliorativo" da considerare peraltro solo contingente.

Il Collegio, in base alle suddette risultanze, esprime parere favorevole all'approvazione del conto consuntivo 1999.

IL COLLEGIO DEI REVISORI

Remigio Armani
Benedetto Merello

ISTITUTO SPERIMENTALE
PER LA PATOLOGIA VEGETALE
ROMA
PER COPIA CONFORME)
ALL'ORIGINALE)
IL SEGRETARIO AMM/VO



DELIBERA N° 30

Il Commissario dell'Istituto Sperimentale per la Patologia Vegetale
VISTO il DM 551 del 21/9/98 mediante il quale il medesimo viene
 nominato Commissario dell'Istituto;
VISTO il DPR 1318 del 27/11/67;
CONSIDERATO che il conto consuntivo 1999 si è chiuso con le
 seguenti risultanze finali:

ENTRATE	COMPETENZA	CASSA
Tit. II - Entr.deriv. trasf.corr.	2.416.072.000	4.407.575.565
Tit. III - Altre entrate	48.618.054	46.055.897
Tit. V - Entr.Der.trasf. c/capit.	308.965.410	669.388.750
Tit. VII - Partite di giro	<u>368.009.803</u>	<u>368.009.803</u>
TOTALE ENTRATE	3.141.665.267	5.491.029.416

USCITE	COMPETENZA	CASSA
Tit. I - Spese correnti	8.737.563.393	4.343.141.871
Tit. II - Spese in c/capitale	744.992.816	678.749.200
Tit. IV - Partite di giro	<u>368.009.803</u>	<u>375.068.479</u>
TOTALE USCITE	9.850.566.012	5.396.959.550

CONTO PATRIMONIALE**ATTIVITA'**

- Beni immobili	11.874.460.988
- Immobilizzazioni tecniche	8.847.834.797
- Fondo Cassa	1.450.426.089
- Residui attivi	6.298.760.731
- Crediti bancari	15.000
- Rimanenze attive d'esercizio	<u>658.240</u>
TOTALE ATTIVITA'	28.472.155.845

PASSIVITA'

- Oneri immobiliari	2.657.179.373
- Residui passivi	5.673.122.871
- Fondi accantonamento vari	257.066.850
- Poste rettificative dell'attivo (Fondo ammor. beni mobili)	<u>6.563.119.517</u>
TOTALE PASSIVITA'	15.150.488.611

PATRIMONIO NETTO

ATTIVITA'	28.472.155.845
PASSIVITA'	<u>15.150.488.611</u>
PATRIMONIO NETTO AL 31/12/99	<u>13.321.667.234</u>
	=====

CONTO ECONOMICO

Il conto economico presenta un disavanzo di L. 6.216.100.041 che concorda con quello dello stato patrimoniale.

SITUAZIONE AMMINISTRATIVA

L'avanzo di amministrazione alla chiusura dell'esercizio è risultato in L. 2.076.063.949.

VISTO il verbale n. 247 del Collegio dei Revisori dei Conti con il quale viene dato parere favorevole all'approvazione del conto consuntivo dell'anno 1999;

VISTO l'art. 32 del DPR 696/79;


D E L I B E R A

di approvare il conto consuntivo 1999 nelle risultanze di cui innarrativa.


La presente delibera verrà inviata al Mi.P.A, al Ministero del Tesoro e alla Corte dei Conti.

IL COMMISSARIO STRAORDINARIO

(Dr. G. Lo Piparo)

Roma, 19/4/2000

ISTITUTO SPERIMENTALE
PER LA PATOLOGIA VEGETALE
ROMA
PER COPIA CONFORME
ALL'ORIGINALE
IL SEGRETARIO AMM/VO



BILANCIO CONSUNTIVO

XIV LEGISLATURA - DISEGNI DI LEGGE E RELAZIONI - DOCUMENTI

CAPITOLO CODICE	G E S T I O N E D E I R E S I D U I A T T I V I					G E S T I O N E D I C A S S A					TOTALE DEI RESIDUI ATTIVI AL TERMINE DELL'ESERCIZIO	
	RESIDUI ALL'INIZIO DELL'ESERCIZIO	RISCOSSI	RIMASTI DA RISCUOTERE	TOTALI	V A R I A Z I O N I		PREVISIONI	RISCOSSIONI	D I F F E R E N Z E R I S P E T T O A L L E P R E V I S I O N I			
					IN +	IN -			IN +	IN -		
					17 (16-13)	18 (13-16)			21 (20-19)	22 (19-20)		
13	14	15 (16-14)	16 (14+15)	17 (16-13)	18 (13-16)	19	20	21 (20-19)	22 (19-20)	23 (19+15)		
309020									470.000			
Tot. Cat. 9	1.284.641	1.284.641		1.284.641			12.834.641	14.303.672	1.469.031			3.422.798
310010							5.000.000	9.086.795	4.086.795			
Tot. Cat. 10	1.589.641	1.589.641		1.589.641			5.000.000	9.086.795	4.086.795			
TOT. TIT. 3							35.509.141	46.055.897	11.517.856		1.071.100	4.451.798
TIT. 4												
414050												
TIT. 5												
515010	388.055.889	360.423.340	27.730.690	388.154.030	102.661	4.500	687.023.779	669.388.750	27.635.029			27.730.690
515010	12.126.805		12.126.805	12.126.805			12.126.805		12.126.805			12.126.805
51501K	62.370.000		62.370.000	62.370.000			62.370.000		62.370.000			62.370.000
51501X	22.849.250		22.849.250	22.849.250			22.849.250		22.849.250			22.849.250
51501Z	93.555.000		93.555.000	93.555.000			93.555.000		93.555.000			93.555.000
Tot. Cat. 15	578.956.924	360.423.340	218.631.745	579.055.085	102.661	4.500	887.924.834	669.388.750	218.536.084			218.631.745
TOT. TIT. 5	578.956.924	360.423.340	218.631.745	579.055.085	102.661	4.500	887.924.834	669.388.750	218.536.084			218.631.745
TIT. 7												
722010	186.806			186.806		186.806	190.186.806	247.668.079	57.481.273			599
722020	193.000	193.000		193.000			110.193.000	117.341.125	7.148.125			193.000
722030	4.298.970		4.298.970	4.298.970			4.298.970		4.298.970			4.298.970
722050							6.000.000					
722060	3.000.000	3.000.000		3.000.000				3.000.000				3.000.000

ENTRATE

C A P I T O L O		G E S T I O N E D I C O M P E T E N Z A									
		P R E V I S I O N I				S O M M E A C C E R T A T E			D I F F E R E N Z E R I S P E T T O A L L E P R E V I S I O N I		
C O D I C E	D E S C R I Z I O N E	I N I Z I A L I	V A R I A Z I O N I		D E F I N I T I V E	R I S C O S S E	R I M A S T E D A R I S C U O T T E R E	T O T A L I A C C E R T A T I	I N + I N -		
			I N A U M E N T O	I N D I M I N U Z I O N E					11 (10-7)	12 (7-10)	
		4	5 (7-4)	6 (4-7)	7 (4+5-6)	8	9 (10-8)	10 (8+9)	11 (10-7)	12 (7-10)	
7220/0	- ANTICIPAZIONI DEL CASSIERE	303.000.000			303.000.000	364.816.204	3.193.599	368.009.803	65.009.803		
	- Totale Categoria 22 -	303.000.000			303.000.000	364.816.204	3.193.599	368.009.803	65.009.803		
	- TOTALE TITOLO 7 -	303.000.000			303.000.000	364.816.204	3.193.599	368.009.803	65.009.803		

CODICE	C A P I T O L O	ENTRATE											
		G E S T I O N E						D I C O M P E T E N Z A				D I F F E R E N Z E	
		P R E V I S I O N I		S O M M E A C C E R T A T E				R I S P E T T O A L L E P R E V I S I O N I		I N +		I N -	
INIZIALI	V A R I A Z I O N I		D E F I N I T I V E		R I S C O S E	R I M A S T E D A R I S C U O T E R E	T O T A L I A C C E R T A T I						
	IN A U M E N T O	I N D I M I N U Z I O N E											
	4	5 (7-4)	6 (4-7)	7 (4+5-6)	8	9 (10-8)	10 (8+9)	11 (10-7)	12 (7-10)				
72070	- ANTICIPAZIONI DEL CASSIERE	303.000.000			303.000.000	344.816.204		368.009.803		65.009.803			
	- Totale Categoria 22 -	303.000.000			303.000.000	344.816.204		368.009.803		65.009.803			
	- TOTALE TITOLO 7 -	303.000.000			303.000.000	344.816.204		368.009.803		65.009.803			

XIV LEGISLATURA - DISEGNI DI LEGGE E RELAZIONI - DOCUMENTI

ENTRATE

CAPITOLO	GESTIONE DEI RESIDUI ATTIVI						GESTIONE DI CASSA				TOTALE DEI RESIDUI ATTIVI AL TERMINE DELL'ESERCIZIO
	RESIDUI ALL'INIZIO DELL'ESERCIZIO	RISCOSSI	RIMASTI DA RISCOUTERE	TOTALI	VARIAZIONI		PREVISIONI	RISCOSSIONI	DIFFERENZE RISPETTO ALLE PREVISIONI		
					IN +	IN -			IN +	IN -	
CODICE	13	14	15 (16-14)	16 (14+15)	17 (16-13)	18 (13-16)	19	20	21 (20-19)	22 (19-20)	23 (9+15)
RIEP. TITOLI											
- TITOLO 2 -	8.144.297.916	2.615.183.165	5.444.805.019	8.059.988.184	41.792.633	126.102.335	9.982.298.916	4.407.575.565	50.919.215	5.625.642.566	6.068.484.619
- TITOLO 3 -	1.589.441	1.589.641		1.589.641			35.505.141	46.055.897	11.617.856	1.071.100	4.151.798
- TITOLO 5 -	578.956.924	360.423.340	218.631.745	579.055.085	102.661	4.500	887.924.834	669.388.750		218.536.084	218.631.745
- TITOLO 7 -	7.678.776	3.173.000	4.299.970	7.491.970		186.806	310.678.776	368.009.204	64.629.398	7.298.970	7.492.567
TOTALE GENER.	8.732.523.257	2.980.387.146	5.667.735.734	8.648.124.880	41.895.294	126.293.671	11.216.411.667	5.491.029.416	127.166.469	5.852.548.720	6.298.760.731

XIV LEGISLATURA - DISEGNI DI LEGGE E RELAZIONI - DOCUMENTI

CODICE	DESCRIZIONE	GESSTIONE										DIFFERENZE RISPETTO ALLE PREVISIONI			
		PREVISIONI		SOMME IMPEGNATE			SOMME IMPEGNATE					IN +	IN -		
		INIZIALI	VARIAZIONI		DEFINITIVE	PAGATE	RIMASTE DA PAGARE	TOTALI IMPEGNI							
			IN AUMENTO	IN DIMINUIZIONE				7 (4+5-6)	8	9 (10-8)	10 (8+9)	11 (10-7)	12 (7-10)		
4	5 (7-4)	6 (4-7)	7 (4+5-6)	8	9 (10-8)	10 (8+9)	11 (10-7)	12 (7-10)							
	TITOLO 1 - SPESE CORRENTI														
	Cat. 1 - SPESE PER GLI ORGANI DELL'ENTE														
101010	- COMPENSI AL PRESIDENTE	64.920.000	22.000.000		86.920.000	86.472.257					86.472.257				447.743
101020	- COMPENSI, AI COMPONENTI DEL CONSIGLIO DI AMMINISTRAZIONE														
101030	- COMPENSI AI COMPONENTI DEL COLLEGIO DEI REVISORI	9.500.000			9.500.000	8.190.000					8.190.000				1.310.000
101050	- IMENNITA' RIMBORSO SPESE TRASPORTO ORGANI ISTITUZIONALI	74.420.000	22.000.000		96.420.000	94.662.257					94.662.257				1.757.743
	- Totale Categoria 1 -														
	Cat. 2 - ONERI PER IL PERSONALE IN SERVIZIO														
102010	- STIPENDI ARSIAL COMPENSORIO LAGO DI BRACCIANO	30.000.000			30.000.000										30.000.000
102014	- COLLEZIONI STIPENDI	80.400.000			80.400.000	65.332.734					65.332.734				15.067.266
102018	- STIPENDI DETERMINANTI DI QUALITA'	12.000.000	8.399.383		20.399.383	19.170.316					19.170.316				1.229.067
102018	- STIPENDI ORTICOLTURA		15.000.000		15.000.000										15.000.000
102014	- STIPENDI IMPIEGO PRODOTTI NATURALI	96.500.000		1.393.950	95.106.050	56.705.486					56.705.486				38.400.564
102017	- STIPENDI MIGLIORAMENTO GENETICO DELLA PATATA		15.088.660		15.088.660										15.088.660
102010	- STIPENDI ED ALTRI ASSEGNI AL PERSONALE OPERAIO	290.000.000	20.000.000	20.000.000	290.000.000	285.596.787					285.596.787				4.403.213
102011	- STIPENDI SPERIM. INTERREGIONALE CEREALI (S.I.C)	99.000.000	10.800.748		109.800.748	109.443.910					109.443.910				356.838
102012	- STIPENDI ED ALTRI ASSEGNI FITOPATIA DEL POMODORO	1.800.000	53.000.000	107.252	53.692.748	53.559.270					53.559.270				133.478
102013	- STIP. ED ALTRI ASSEGNI AL PERSONALE FRUTTICOLTURA	11.000.000	738.906		11.738.906	10.098.886					10.098.886				1.640.020
102017	- STIPENDI ED ALTRI ASSEGNI AL PERSONALE OPERAIO REG. CAMPANIA Progr. SELEZ. SANIT. MAT. PROP. VITICOLA														
102011	- STIPENDI PIANTE OFFICINALI	7.000.000	23.802.569		30.802.569	14.662.157					14.662.157				16.140.412
102017	- STIPENDI BIOTECNOLOGIE VEGETALI "DIAGNOSTICI"	16.500.000		362.323	16.137.677	10.420.402					10.420.402				5.717.275
102010	- STIPENDI INERIMENTI TAPPETI ERBOSI	14.500.000	15.409.721		29.909.721	16.662.289					16.662.289				13.247.432
10201F	- STIPENDI DIFESA PRODUZIONI AGRICOLTURA BIOLOGICA	53.000.000	96.042.019	6.000.000	143.042.019	61.953.488					61.953.488				81.088.531

XIV LEGISLATURA - DISEGNI DI LEGGE E RELAZIONI - DOCUMENTI

CAPITOLO	G E S T I O N E D E I R E S I D U I P A S S I V I				G E S T I O N E D I C A S S A				TOTALE DEI RESIDUI PASSIVI AL TERMINE DELL'ESERCIZIO		
	RESIDUI ALL'INIZIO DELL'ESERCIZIO	PAGATI	RIMASTI DA PAGARE	TOTALI	V A R I A Z I O N I		P A G A M E N T I	D I F F E R E N Z E R I S P E T T O A L L E P R E V I S I O N I			
					IN +	IN -		IN +		IN -	
CODICE	13	14	15 (16-14)	16 (14+15)	17 (16-13)	18 (13-16)	19	20	21 (20-19)	22 (19-20)	23 (9+15)
TIT. 1											
101010							86.920.000	86.472.257		447.743	
101020	1.404.000					1.404.000	1.404.000			1.404.000	
101030							9.500.000	8.190.000		1.310.000	
101050							97.824.000	94.662.257		3.161.743	
Tot. Cat. 1	1.404.000					1.404.000					
102019							30.000.000			30.000.000	
102014							80.400.000	65.332.734		15.067.266	
102018							20.399.383	19.170.316		1.229.067	
10201*							7.500.000			7.500.000	
10201*							95.104.050	56.705.486		38.400.564	
10201/							7.688.660			7.688.660	
102010							290.000.000	285.596.787		4.403.213	
102011							109.800.748	109.443.910		356.838	
102012							53.692.748	53.559.270		133.478	
102013							11.738.906	10.098.886		1.640.020	
102017	22.380.140	5.792.545	16.587.595	22.380.140			22.380.140	5.792.545		16.587.595	16.587.595
10201)							21.802.569	14.662.157		7.140.412	
10201?							16.137.677	10.420.402		5.717.275	
102010							22.109.721	16.662.289		5.447.432	
10201F							100.042.019	61.953.488		38.088.531	

XIV LEGISLATURA - DISEGNI DI LEGGE E RELAZIONI - DOCUMENTI

RENDICONTO FINANZIARIO DELL'ESERCIZIO 1999
SPESE

CODICE	DESCRIZIONE	GESTIONE DI COMPENSAZIONE										DIFFERENZE RISPETTO ALLE PREVISIONI	
		PREVISIONI		VARIAZIONI		DEFINITIVE		RIMASTE DA PAGARE		TOTALI IMPEGNI		IN +	IN -
		INIZIALI	IN AUMENTO	IN DIMINUZIONE	DEFINITIVE	PAGATE	RIMASTE DA PAGARE	TOTALI IMPEGNI	IN +	IN -			
		4	5 (7-4)	6 (4-7)	7 (4+5-6)	8	9 (10-8)	10 (8+9)	11 (10-7)	12 (7-10)			
102016	- STIPENDI DIFESA IN AGRICOLTURA BIOLOGICA		9.082.402		5.082.402	1.900.000		1.900.000				7.182.602	
102017	- STIPENDI RINNOVATI IMPIEGHI FITOFARMACI P.LAZIO		30.000.000		30.000.000							30.000.000	
102018	- STIPENDI MATERIALE PROPAGAZ.VEGETALE CERTIFICATO		166.000.000		166.000.000	64.276.502		64.276.502				101.723.498	
102019	- STIPENDI MICIA MIGLIORAMENTO CEREALICOLO*		26.500.000		26.500.000							26.500.000	
102015	- STIPENDI PROG.VITIVINICOLO		12.600.000	11.358.679	14.641.321	2.021.609		2.021.609				12.619.712	
102014	- STIPENDI ORIENTAMENTO VARIETALE FRUTTIFERI	13.400.000			14.783.380							14.783.380	
102014	- STIPENDI CERTIFICAZIONE MATERIALE DI PROPAGAZIONE VEGETALE	32.000.000	1.837.072		33.837.072	33.827.462		33.827.462				9.610	
102011	- FITOFARMACI STIPENDI	220.000.000	108.000.000		328.000.000	282.076.737		282.076.737				65.923.263	
102011	- STIPENDI BIOTEC.VEGETALI RESISTENZA	12.000.000	1.169.273		13.169.273	7.544.466		7.544.466				5.624.807	
10201*	- STIPENDI CASTEL FUSANO COMUNE DI ROMA	30.000.000	40.400.000	2.500.000	27.500.000	26.306.195		26.306.195				1.193.805	
10202L	- PAGHE OPERAI MATERIALE DI PROPAGAZIONE VEGETALE CERTIFICATO		40.400.000		40.400.000	27.593.650		27.593.650				12.806.350	
10203W	- MISS.INTERNO ARSIA COMPENDIO LAGO DI BRACCIANO	6.000.000			6.000.000							6.000.000	
10203F	- FRYMED MISSIONI INTERNO	2.880.000			2.880.000	667.450		667.450				2.212.550	
10203F	- MISSIONI INTERNO COLLEZIONI	3.000.000			3.000.000	1.344.700	350.000	1.694.700				1.305.300	
10203E	- MISSIONI INTERNO DETERMINANTI DI QUALITA'	2.000.000	729.250		2.729.250	219.800	50.000	269.800				2.459.450	
10203F	- MISSIONI INTERNO ORTICOLTURA		6.550.000		6.550.000							6.550.000	
10203F	- MISS.INTERNO IMPIEGO PRODOTTI NATURALI	13.000.000	1.450.000		14.450.000	827.000	347.675	1.174.675				13.275.325	
102037	- MISSIONI INTERNO MIGLIOR.GENETICO DELLA PATATA		2.406.769		2.406.769	364.650	387.864	752.514				1.654.255	
102030	- INDEMNITA' E RIMBORSO SPESE TRASP.MISSIONI INTERNO	5.000.000			5.000.000	800.500		800.500				4.199.500	
102031	- MISSIONI INTERNO SPERIM.INTERREGIONALE CEREALI (S.I.C.C.)	22.000.000	2.041.066	9.000.000	15.041.066	6.906.017		6.906.017				8.135.049	
102032	- MISSIONI INTERNO FITOPATIA DEL POMODORO	2.000.000	1.659.880	2.700.000	959.880	866.589	44.375	910.964				48.916	
102033	- INDEMNITA' MISS.E RIMB.SPESE VIAGGIO FRUTTICOLTURA	4.000.000	4.882.446		8.882.446	3.559.024	60.000	3.619.024				5.263.422	
102037	- INDEMNITA' E RIMBORSO SPESE MISSIONI INTERNO CONTRIB.REGIONE CAMPANIA SELEZIONE SANITARIA	3.000.000	1.784.277		4.784.277	125.645		125.645				4.658.632	

XIV LEGISLATURA - DISEGNI DI LEGGE E RELAZIONI - DOCUMENTI

CAPITOLO	G E S T I O N E D E I R E S I D U I P A S S I V I						G E S T I O N E D I C A S S A				TOTALE DEI RESTUI PASSIVI AL TERMINE DELL'ESERCIZIO	
	CODICE	RESIDUI ALL'INIZIO DELL'ESERCIZIO	PAGATI	RIMASTI DA PAGARE	TOTALI	V A R I A Z I O N I		PREVISORI	PAGAMENTI	D I F F E R E N Z E R I S P E T T O A L L E P R E V I S I O N I		
						IN +	IN -			IN +		IN -
	13	14	15 (16-14)	16 (14+15)	17 (16-13)	18 (13-16)	19	20	21 (20-19)	22 (19-20)	23 (9+15)	
102016	21.260.513	21.256.678		21.256.678		3.835	30.343.115	23.156.678		7.186.437		
102017							20.000.000			20.000.000		
102018							83.000.000	64.276.502		18.723.498		
102019							13.540.000			13.540.000		
102015							7.041.321	2.021.609		5.019.712		
102014							7.583.380			7.583.380		
102014							33.837.072	33.827.462		9.610		
102011							328.000.000	262.076.737		65.923.263		
102011							13.169.273	7.544.466		5.624.807		
10201*							27.500.000	26.306.195		1.193.805		
10202L							27.700.000	27.593.650		106.350		
10203*							6.000.000			6.000.000		
10203*							2.880.000	667.450		2.212.550		
10203*							3.000.000	1.344.700		1.655.300	350.000	
10203*							3.000.000	356.550		2.643.450	50.000	
10203*							3.200.000			3.200.000		
10203*							15.000.000	1.362.000		13.638.000	347.675	
10203/							1.720.269	678.150		1.042.119	387.864	
102030							5.292.250	1.072.750		4.219.500		
102031							16.021.266	7.886.217		8.135.049		
102032							1.341.027	1.247.736		93.291	44.375	
102033							7.077.721	3.754.299		3.323.422	60.000	
102037							5.409.027	750.395		4.658.632		

XIV LEGISLATURA - DISEGNI DI LEGGE E RELAZIONI - DOCUMENTI

CODICE	DESCRIZIONE	G E S T I O N E D I C O M P E T E N Z A										D I F F E R E N Z E R I S P E T T O A L L E P R E V I S I O N I	
		P R E V I S I O N I					S O M M E I M P E G N A T E					D I F F E R E N Z E R I S P E T T O A L L E P R E V I S I O N I	
		INIZIALI	V A R I A Z I O N I		DEFINITIVE	PAGATE	RIMASTE DA PAGARE	TOTALI IMPEGNI	IN +	IN -			
			IN AUMENTO	IN DIMINUZIONE									
4	5 (7-4)	6 (4-7)	7 (4+5-6)	8	9 (10-8)	10 (8+9)	11 (10-7)	12 (7-10)					
10203J	- MISSIONI INTERNO PARTE UFFICINALI	3.000.000	1.540.000	4.000.000	540.000	411.125	411.125		128.875				
10203I	- MISSIONI INTERNO BIOTEC.VEGETALI "DIAGNOSTICI"	3.000.000	1.289.268		4.289.268	2.727.935	2.727.935		1.561.333				
10203A	- INDEMNITA' MISS.RIMB.SP.VIAGGIO FRUM.TO DURO	2.000.000			2.000.000				2.000.000				
10203C	- INDEMNITA' MISS.RIMB.SP.VIAGGIO FRUTTIC.TROPICALE		979.150		2.479.150	1.386.491	1.386.491		1.092.659				
10203D	- MISSIONI INTERNO INERIMENTI E TAPPETI ERBOSI	1.500.000			1.500.000				8.000.405				
10203E	- MISSIONI INTERNO DIFESA DELLE PRODUZIONI IN AGRICOLTURA BIOLOGICA	6.000.000	3.376.690		9.376.690	63.125	1.376.285		1.943.569				
10203G	- MISSIONI INTERNO DIFESA IN AGRICOLTURA BIOLOGICA	15.000.000	2.496.525	15.000.000	2.496.525	552.956	552.956		5.950.000				
10203J	- MISSIONI INTERNO RIDUZIONE FITOFARMACI R.LAZIO		6.000.000		6.000.000	50.000	50.000		4.319.995				
10203L	- MISSIONI INTERNO MATERIALE PROPAGAZIONE VEGETALE CERTIFICATO		5.000.000		5.000.000	200.000	200.000		1.157.465				
10203P	- MISSIONI INTERNO MACCATURA DELLA PATATA		4.000.000	2.500.000	1.500.000	286.050	347.535		6.234.944				
10203S	- MISSIONI INTERNO PR.VITIVINICOLO	3.000.000	4.000.000		7.000.000	665.056	765.056		2.783.257				
10203A	- MISSIONI INTERNO ORIENTAMENTO VARIETALE FRUTTIFERI	2.500.000	2.150.393		4.650.393	1.837.136	1.867.136		1.417.310				
10203F	- MISS.INTERNO CERTIFICAZIONE MATERIALE DI PROPAGAZIONE VEGETALE	1.500.000	1.334.215		2.834.215	1.416.905	1.416.905		11.707.195				
10203I	- FITOFARMACI MISSIONI INTERNO	50.000.000		26.000.000	24.000.000	10.512.655	12.292.805		1.987.655				
10203A	- MISSIONI INTERNO BIOTEC.VEG.LI RESISTENZA	1.000.000	987.655		1.987.655				663.788				
10203*	- MISSIONI INTERNE CASIEL FUSARO		3.000.000		3.000.000	2.072.722	2.072.722		9.521.759				
10203A	- FARMED MISSIONI ESTERO	12.000.000	2.820.000		14.820.000	5.298.241	5.298.241		2.013.130				
10204I	- MISSIONI ESTERO COLLEZIONI	5.000.000			5.000.000	2.986.870	2.986.870		42.589				
10204O	- INDEMNITA' RIMBORSO SPESE TRASP.MISSIONI ESTERO	5.000.000	500.000		5.500.000	5.457.411	5.457.411		1.151.663				
102042	- MISSIONI ESTERO FITOPATIA DEL POMODORO		3.500.000	3.500.000					5.000.000				
102043	- MISSIONI ESTERO FRUTTICOLTURA	6.000.000	96.634		6.096.634	4.944.971	4.944.971		3.513.825				
10204F	- MISSIONI ESTERO - DIFESA DELLE PRODUZIONI IN AGRICOLTURA BIOLOGICA		5.000.000		5.000.000								
10204G	- MISSIONI ESTERO DIFESA IN AGRICOLTURA BIOLOGICA	9.600.000	82.125	5.000.000	4.682.125	1.168.300	1.168.300						

XIV LEGISLATURA - DISEGNI DI LEGGE E RELAZIONI - DOCUMENTI

CAPITOLO	G E S T I O N E D E I R E S I D U I P A S S I V I										G E S T I O N E D I C A S S A			TOTALE DEI RESIDUI PASSIVI AL TERMINE DELL'ESERCIZIO
	RESIDUI ALL'INIZIO DELL'ESERCIZIO	PAGATI	RIMASTI DA PAGARE	TOTALI	VARIAZIONI		PREVISIONI	FRAGMENTI	DIFFERENZE RISPETTO ALLE PREVISIONI		22 (19-20)			
					IN +	IN -			IN +	IN -				
CODICE	13	14	15 (16-18)	19 (14-15)	17 (12-13)	16 (13-16)	19	20	21 (20-19)	22 (19-20)	23 (19+15)			
10204L							2.500.000	1.134.014		1.365.986				
10204P							1.500.000	1.296.015		203.985				
10204A							2.058.615			2.058.615				
10204B	3.500.000	2.730.474		2.730.474		789.526	6.000.000	4.747.174		1.252.826				
10204I							3.992.550	2.761.148		1.231.402				
10204F							12.000.000			12.000.000				
10206I							31.400.000	17.534.868		13.865.132		4.459.320		
10206J	190.000	190.000		190.000			8.940.000	2.280.000		6.660.000		190.000		
10206E	1.388.294	1.388.294		1.388.294			9.960.263	6.756.875		3.203.388		1.236.672		
10206F							2.800.000			2.800.000				
10206G	1.969.178	1.969.178		1.969.178			39.028.011	21.478.188		17.549.823		3.087.673		
10206/							2.000.000			2.000.000				
102060	52.030.378	46.519.921		46.519.921		5.510.457	157.030.378	54.829.321		102.201.057		96.690.600		
102061	8.355.588	8.355.588		8.355.588			58.635.143	45.606.629		13.028.514		10.477.480		
102062	3.555.952	3.555.952		3.555.952			34.288.740	18.746.875		15.541.865		3.271.931		
102063	1.050.005	1.050.005		1.050.005			6.818.218	2.412.426		4.405.792				
102067	13.353.005	2.889.045	10.463.960	13.353.005			13.353.005	2.889.045		10.463.960		10.463.960		
10206J	1.242.137	1.242.137		1.242.137			9.458.620	5.373.853		4.084.767		1.349.098		
10206I	1.142.484	1.142.484		1.142.484			9.679.468	5.037.480		4.641.988				
102060	1.246.757	1.246.757		1.246.757			11.375.736	3.822.587		7.553.149		580.429		
10206F	2.342.605	2.342.605		2.342.605			38.488.225	15.658.334		22.829.891		2.644.648		
10206E	14.783.795	10.230.812		10.230.812		4.552.983	17.283.795	10.230.812		7.052.983				
10206J							8.000.000			8.000.000		8.000.000		

XIV LEGISLATURA - DISEGNI DI LEGGE E RELAZIONI - DOCUMENTI

ESPERIENZE

CODICE	DESCRIZIONE	CAPITOLLO										
		PREVISIONI				SOMME			DIFFERENZE			
		INIZIALI	VARIAZIONI		DEFINITIVE	PAGATE	RIMASTE DA PAGARE	TOTALI	RISPETTO ALLE PREVISIONI			
	IN AUMENTO	IN DIMINUIZIONE				IMPEGNI	IN +	IN -				
		4	5 (7-4)	6 (4-7)	7 (4+5-6)	8	9 (10-8)	10 (8+9)	11 (10-7)	12 (7-10)		
10206L	- ONERI MATERIALE DI PROPAGAZ. VEGETALE CERTIFICATO		93.350.000		93.350.000	20.159.560	4.216.711	24.376.271		68.973.729		
102068	- ONERI NICIA "MIGLIORAMENTO CEREALICOLA"		10.700.000		10.700.000					10.700.000		
102065	- ONERI PROR. VITIVINICOLO	5.200.000	4.800.000		10.000.000					10.000.000		
10206U	- ONERI PREVASS. LI CEE MONILIA FRUTTICOLA		545.637		545.637					545.637		
10206A	- ONERI ORIENTAMENTO VARIETALE FRUTTIFERI		11.800.000		11.800.000	4.479.315	120.685	4.600.000		7.200.000		
10206E	- ONERI CERTIFICAZIONE MATERIALE DI PROPAGAZIONE VEGETALE	26.000.000		3.878.913	22.121.087	22.096.942	24.145	22.121.087				
10206I	- FITOFARMACI ONERI	98.000.000	36.000.000		134.000.000	88.228.299	9.000.264	97.228.563		36.771.437		
10206A	- ONERI BIODIEC. VEGETALI RESISTENZA	7.000.000		383.319	6.616.681	2.819.950		2.819.950		3.796.731		
10206*	- ONERI COM. CASTEL FUSANO COMUNE DI ROMA	12.000.000		1.500.000	10.500.000	6.640.930	1.180.479	7.821.409		2.678.591		
102080	- CORSI PER IL PERSONALE		8.000.000		8.000.000					8.000.000		
102090	- SPESE CUSTODIA ISTITUITO											
	- Totale Categoria 2 - ONERI PER IL PERSONALE IN QUESCENZA	1.678.138.615	1.024.024.454	139.270.603	2.562.892.466	1.470.539.898	142.297.507	1.612.837.405		950.055.061		
103010	- PENSIONI A CARICO DELL'ENTE	8.000.000			8.000.000	7.482.397		7.482.397		517.603		
	- Totale Categoria 3 - SPESE PER L'ACQUISTO DI BENI DI CONSUMO E DI SERVIZI	8.000.000			8.000.000	7.482.397		7.482.397		517.603		
104010	- ACQUISTO LIBRI, RIVISTE, GIORNALI ED ALTRE PUBBLIC.	2.000.000	1.000.000		3.000.000	2.996.500		2.996.500		3.500		
10402*	- MAT. CONSUMO ASIAT. COMPRESORIO LAGO DI BRACCIANO	20.000.000			20.000.000	5.793.638	7.924.500	13.715.138		20.000.000		
10402*	- FRYED MATERIALE DI CONSUMO	28.800.000			28.800.000	10.073.860	14.440.913	24.514.753		15.084.862		
10402*	- MATERIALE DI CONSUMO COLLEZIONI	25.000.000			25.000.000	6.214.378		6.214.378		485.247		
10402*	- MAT. CONSUMO DIAGNOSI FITOPATOLOGICHE SPECIALISTICHE	6.400.000	6.400.000		6.400.000	1.074.653	279.600	1.354.253		185.622		
10402*	- CFPI AGRO MATERIALE DI CONSUMO	1.482.000	1.482.000		1.482.000	7.754.922	3.211.520	10.966.442		127.747		
10402*	- R. PUBLENC BRONCOPAZZO MATERIALE DI CONSUMO	15.000.000	1.252.360		16.252.360	9.234.464	1.653.320	10.887.784		5.285.918		
10402*	- MATERIALE DI CONSUMO DETERMINANTI DI QUALITA'	25.000.000			16.797.640					5.909.856		

XIV LEGISLATURA - DISEGNI DI LEGGE E RELAZIONI - DOCUMENTI

SPESA

CODICE	DESCRIZIONE	CAPITOLO										DIFFERENZE RISPETTO ALLE PREVISIONI			
		PREVISIONI INIZIALI		PREVISIONI IN DIMINUIZIONE		PREVISIONI IN AUMENTO		DEFINITIVE		SOMME IMPEGNATE		Differenze			
		4		6 (4-7)		5 (7-4)		7 (4+5-6)		8		10 (8+9)		11 (10-7)	
		INIZIALI	IN AUMENTO	IN DIMINUIZIONE	DEFINITIVE	PAGATE	RIMASTE DA PAGARE	TOTALI IMPEGNI	IN +	IN -					
10402*	- MATERIALE DI CONSUMO ORTICOLTURA	10.700.000			10.700.000			10.700.000	2.626.308	2.626.308		8.073.692			
10402+	- MAT. CONSUMO IMPIEGO PRODOTTI NATURALI	8.000.000	4.866.100		12.866.100			7.146.980	5.175.164	12.322.144		523.956			
10402/	- MATERIALE DI CONSUMO MIGLIOR. GENETICO DELLA PATATA	10.000.000	5.400.000		15.400.000			9.705.766	482.000	482.000		4.918.000			
104020	- SPESE PER L'ACQUISTO DI MATERIALI DI CONSUMO E PER IL NOLEGGIO DI MATERIALE TECNICO	27.000.000	6.567.897		33.567.897			27.861.506	290.122	9.995.888		4.112			
104021	- MATER. CONSUMO SPERIM. INTERREGIONALE CEREALI (SIC)	40.000.000	18.134.560	40.000.000	10.274.118			7.859.560	3.597.794	31.559.300		2.008.597			
104022	- MATERIALE DI CONSUMO FITOPATIA DEL POMODORO	10.000.000	24.160.675		34.160.675			16.485.317	2.675.752	19.161.069		14.999.606			
104023	- MATERIALE DI CONSUMO FRUTTICOLTURA	2.830.289			2.830.289							2.830.289			
104027	- MATERIALE DI CONSUMO REGIONE CAMPANIA PROGRAMMA SELEZIONE SANITARIA MAT. PROP. VITICOLA	10.000.000	7.356.040	9.000.000	8.356.040			3.283.128	913.596	4.196.724		4.159.316			
10402)	- MATERIALE DI CONSUMO PIANTE OFFICINALI	10.000.000	1.050.375		11.050.375			9.048.229	1.527.696	10.575.925		474.450			
104027	- MATERIALE DI CONSUMO BIOTEC. VEG. DIAGNOSTICI	4.000.000	2.041.485		6.041.485			5.958.462	8.400	5.966.862		74.623			
10402A	- MATER. DI CONSUMO "ASPETTI AGRONOMICI FRUITO DURO"														
10402B	- MATERIALE DI CONSUMO CONVENZIONE SIPCAM														
10402B	- MATERIALE DI CONSUMO INERBIMENTI E TAPPETI ERBOSI	14.000.000	8.659.882		22.659.882			14.954.725	1.019.679	15.974.404		6.685.478			
104020	- ACQUISTO MAT. CONSUMO E NOLEGGIO MAT. TECNICO FORAGGICOLTURA PRATIVA	20.000.000	17.036.296	3.000.000	34.036.296			22.285.487	4.058.130	26.343.617		7.692.679			
10402E	- MATERIALE CONSUMO DIFESA DELLE PRODUZIONI IN AGRICOLTURA BIOLOGICA	9.000.000			9.000.000							9.000.000			
10402F	- MATERIALE DI CONSUMO DIFESA IN AGRICOLTURA BIOLOGICA	18.805.000			18.805.000			561.800	584.999	1.146.799		17.658.201			
104026	- MAT. CONSUMO RIDUZIONE IMPIEGO FITOFARMACI R. LAZIO CA	35.000.000			35.000.000			9.481.780	4.302.200	13.783.980		21.216.020			
10402J	- MATERIALE CONSUMO MATERIALE DI PROPAGAZIONE VEGETALE CERTIFICATO	14.660.000	3.260.000		11.400.000			10.894.362	458.831	11.353.193		46.807			
10402L	- MAT. CONSUMO MACULATURA DELLA PATATA	5.000.000			5.000.000			29.000	1.866.808	1.895.808		3.104.192			
10402L	- MATERIALE DI CONSUMO MIEIA "MIGL. TO CEREALICO"	13.000.000	10.308.800		23.308.800			11.276.476	7.473.615	18.750.091		4.558.709			
10402P	- MATERIALE DI CONSUMO ORIENTAMENTO VARIETALE FRUTTIFERI	10.000.000	179.218		19.820.782			9.419.016	1.012.246	10.431.262		9.389.520			
10402S	- MATERIALE DI CONSUMO CERTIFICAZIONE MATERIALE DI PROPAGAZIONE VEGETALE	20.000.000	4.000.000	1.926.868	22.073.132			21.379.381	543.600	21.922.981		150.151			

XIV LEGISLATURA - DISEGNI DI LEGGE E RELAZIONI - DOCUMENTI

SPESA

CAPITOLO	G E S T I O N E D E I R E S I D U I P A S S I V I						G E S T I O N E D I C A S S A				TOTALE DEI RESIDUI PASSIVI AL TERMINE DELL'ESERCIZIO	
	RESIDUI ALL'INIZIO DELL'ESERCIZIO	PAGATI	RIMASTI DA PAGARE	TOTALI		V A R I A Z I O N I		PREVISIONI	PAGAMENTI	D I F F E R E N Z E R I S P E T T O A L L E P R E V I S I O N I		
				13	14	15 (16-14)	16 (14+15)			17 (16-13)		18 (13-16)
10402*	1.757.480	1.069.136	516.516	1.585.652	17	171.828	7.057.480	1.069.136	5.988.344			3.142.824
10402+												
10402/	668.802	569.806		569.806		98.996	12.846.100	7.146.980	5.699.120			5.175.164
104020	900.762	654.612		654.612		246.150	10.900.762	569.806	2.658.996			482.000
104021	9.731.684	8.640.948		8.640.948	30.000	1.120.736	43.299.581	10.360.378	540.384			290.122
104022	4.123.340	4.020.692		4.020.692	30.000	132.648	22.257.900	36.602.454	6.697.127			3.597.794
104023	8.106.108	7.047.812	543.240	7.591.052		515.056	34.416.783	14.268.110	7.989.790			7.859.560
104027	4.091.904	4.085.976		4.085.976		5.928	6.922.193	4.085.976	2.836.217			
10402)	1.043.960	851.960		851.960		192.000	9.350.000	4.135.088	5.214.912			913.576
10402?	6.634.491	6.026.733		6.026.733		607.758	17.684.866	15.074.962	2.609.904			1.527.696
10402A	76.893	76.893		76.893			6.118.378	6.035.355	83.023			8.400
104028	1.115.280			1.115.280		1.115.280	1.115.280		1.115.280			
10402D	3.306.480	3.306.480		3.306.480			21.751.362	18.261.205	3.490.157			1.019.679
10402E	111.840	81.204		81.204		30.636	111.840	81.204	30.636			
10402F	9.499.386	9.253.675		9.253.675		245.711	36.035.682	31.539.162	4.496.520			4.058.130
10402G	1.111.104	372.000		372.000		739.104	10.111.104	372.000	9.739.104			
10402J							9.600.000	561.800	8.838.200			584.999
10402L							17.500.000	9.481.780	8.018.220			4.302.200
10402P							11.400.000	10.894.362	505.638			458.831
104028	2.909.298	2.909.296		2.909.296		2	5.409.298	2.938.296	2.471.002			1.866.808
10402S	937.880	54.400		54.400		883.480	22.446.680	11.330.876	11.115.804			7.473.615
104023	10.610.780	8.864.392		8.864.392	30.000	1.776.388	24.040.562	18.283.408	5.757.154			1.012.246
10402E	9.451.113	7.586.912		7.586.912	8.500	1.872.701	31.524.245	28.946.293	2.557.952			543.600

XIV LEGISLATURA - DISEGNI DI LEGGE E RELAZIONI - DOCUMENTI

CODICE	DESCRIZIONE	GESSTIONE DI COMPETEZA										DIFFERENZE RISPETTO ALLE PREVISIONI	
		PREVISIONI		SOLHE IMPEGNATE			SOLHE IMPEGNATE		SOLHE IMPEGNATE		DIFFERENZE RISPETTO ALLE PREVISIONI		
		INIZIALI	VARIAZIONI		DEFINITIVE	PAGATE	RIMASTE DA PAGARE	TOTALI IMPEGNI	IN +	IN -	11 (10-7)	12 (7-10)	
			IN AUMENTO	IN DIMINUIZIONE									7 (4+5-6)
4	5 (7-4)	6 (4-7)	7 (4+5-6)	8	9 (10-8)	10 (8+9)	11 (10-7)	12 (7-10)					
10402i	- FITOFARMACI MATERIALE DI CONSUMO	10.000.000	10.913.682	20.913.682	15.251.564	1.169.548	16.421.112					4.492.570	
10402A	- MATERIALE DI CONSUMO BIOC. RESISTENZA	5.600.000	1.293.731	3.711.265	2.919.043		2.879.940					837.229	
104030	- SPESE DI RAPPRESENTANZA												
104040	- SPESE PER IL FUNZIONAMENTO DI COMMISSIONI, COMITATI, ECC.	1.500.000	900.000	600.000	600.000		600.000						
10404i	- FITOFARMACI COMMISSIONI TECNICI/SCIENTIFICHE	13.000.000	10.000.000	3.000.000	1.409.000		1.409.000					1.591.000	
104050	- SPESE ACCERTAMENTI SANITARI	9.000.000	20.000.000	19.000.000	5.083.820	13.916.180	19.000.000						
104070	- ACQUISTO VESTIARIO E DIVISE												
10408i	- CFPI AGRO FITTO TERRENI	1.500.000		1.500.000	550.000		550.000					950.000	
10409/	- MANUT. RIPARAZ. LOCALI E RELATIVI IMPIANTI MIGLIORAMENTO GENETICO DELLA PATATA												
104090	- MANUTENZIONE RIPARAZIONE LOCALI E RELATIVI IMPIANTI	15.000.000	5.000.000	20.000.000	9.806.520	7.397.200	17.203.720					2.796.280	
10409E	- BAYER MANUTENZIONE RIPARAZIONE LOCALI E RELATIVI IMPIANTI												
10410i	- R. PDULENC BRONCHONAZOLO SPESE POSTALI	2.600.000	76.000	2.676.000	2.676.000		2.676.000						
10410/	- SPESE GENERALI (TELEFONO) PATATA		3.200.000	3.200.000	2.676.000		2.676.000						
104100	- SPESE POSTALI, TELEGRAFICHE E TELEFONICHE	60.000.000	20.000.000	64.580.000	64.580.000		64.580.000					3.200.000	
104102	- SPESE POSTALI ECC. FITOPATIA DEL POMODORO	5.000.000	548.191	5.548.191	5.548.191		5.548.191					191	
10410)	- SPESE GENERALI (TELEFONO) PIANTE OFFICINALI		3.000.000	3.000.000	1.000.000		1.000.000					2.000.000	
10410?	- SPESE POSTALI TELEGR/TELEF. BIOTEC. VEG. DIAGNOSTICI												
10410J	- SPESE POSTALI RIDUZIONE FITOFARMACI R. LAZIO		2.315.000	2.315.000	2.315.000		2.315.000						
10410L	- SPESE POSTALI MATERIALE DI PROPAGAZIONE VEGETALE CERTIFICATO		15.000.000	15.000.000	14.148.608		14.148.608					851.392	
10410R	- SPESE POSTALI NICIA "MIGLIORAMENTO CEREALICOLO"		3.000.000	3.000.000	1.585.000		1.585.000					1.415.000	
10410S	- SPESE GENERALI (TELEFONO) VITIVINICOLO		3.000.000	3.000.000								3.000.000	
10410U	- SPESE POSTALI TELEF./TELEF. CEE MONTIA FRUTTICOLA	1.000.000	93.000	1.093.000	1.093.000		1.093.000						
10410P	- SPESE POSTALI CERTIFICAZ. MATERIALE DI PROPAGAZIONE VEGETALE	1.650.000		1.650.000	1.650.000		1.650.000						

XIV LEGISLATURA - DISEGNI DI LEGGE E RELAZIONI - DOCUMENTI

RENDICONTO FINANZIARIO DELL'ESERCIZIO 1999
SPESE

CODICE	DESCRIZIONE	G E S T I O N E D I C O M P E T E N Z A										D I F F E R E N Z E R I S P E T T O A L L E P R E V I S I O N I			
		P R E V I S I O N I		S O M M E I M P E G N A T E		D I F F E R E N Z E R I S P E T T O A L L E P R E V I S I O N I		P A G A T E		R I M A S T E D A P A G A R E		T O T A L I I M P E G H I		D I F F E R E N Z E R I S P E T T O A L L E P R E V I S I O N I	
		I N I Z I A L I	V A R I A Z I O N I		D E F I N I T I V E	P A G A T E	R I M A S T E D A P A G A R E	T O T A L I I M P E G H I	D I F F E R E N Z E R I S P E T T O A L L E P R E V I S I O N I		D I F F E R E N Z E R I S P E T T O A L L E P R E V I S I O N I		D I F F E R E N Z E R I S P E T T O A L L E P R E V I S I O N I		
			I N A U M E N T O	I N D I M I N U Z I O N E					I N +	I N -	I N +	I N -	I N +	I N -	
4	5 (7-4)	6 (4-7)	7 (4+5-6)	8	9 (10-8)	10 (8+9)	11 (10-7)	12 (7-10)	11 (10-7)	12 (7-10)	11 (10-7)	12 (7-10)	11 (10-7)	12 (7-10)	
10416F	- SPESE ENERGIA ELETTRICA - DIFESA DELLE PRODUZIONI IN AGRICOLTURA BIOLOGICA	10.000.000			10.000.000	9.928.000	9.928.000			9.928.000					72.000
10416L	- ENERGIA ILLUMINAZIONE MATERIALE C. PROPAGAZIONE VEGETALE CERTIFICATO	12.000.000			12.000.000	12.000.000	12.000.000			12.000.000					
10416U	- ENERGIA ELETTRICA CEE MONILIA FRUTTICOLA	1.684.000			1.684.000	3.800.000	3.800.000			3.800.000					1.684.000
10416B	- ENERGIA ELETTRICA LISTE ORIENTAMENTO VARIETALE FRUTTIFERI	3.800.000			3.800.000	3.800.000	3.800.000			3.800.000					
10416I	- FITOFARMACI QUOTA SPESE GENERALI:ENERGIA ELETTRICA	7.400.000			7.400.000	29.400.000	29.400.000			29.400.000					
10416A	- ENERG.ELETR. GAS,RISCALD.TO BIOTEC.VEG.RESISTENZA	32.000.000			32.000.000	2.434.000	2.434.000			2.434.000					2.434.000
10417F	- COMBUSTIBILI ENERGIA ELETTRICA ANSIAL COPRENSOPIO LAGO DI BRACCIANO	5.187.500			5.187.500	4.348.000	4.348.000			4.348.000					839.500
10417A	- FRYMED SPESE GENERALI RISCALDAMENTO	12.043.200			12.043.200	5.043.000	5.043.000			5.043.000					7.000.200
10417I	- CANONI GAS DIAGNOSI FITOPATOLOGICHE SPECIALISTICHE	3.000.000			3.000.000	1.000.000	1.000.000			1.000.000					
10417O	- COMBUSTIBILI ENERG.ELETR.,RISC.CONDUZ.,IMPIANTI TER. MICI	50.000.000			50.000.000	82.901.000	82.901.000			10.599.000					
10417I	- S.I.C. COMBUSTIBILI ENERGIA ELETTRICA	9.000.000			9.000.000	7.674.000	7.674.000			7.674.000					62.000
104173	- RISCALDAMENTO ENERGIA ELETTRICA FRUTTICOLTURA	6.450.000			6.450.000	2.000.000	2.000.000			2.000.000					5.347.280
104177	- GAS.ENERG.ELETR.,RISCALD.TO BIOTEC.VEG.DIAGNOSTICI	3.000.000			3.000.000	2.347.280	2.347.280			2.347.280					
10417D	- RISCALDAMENTO INERBIMENTI E TAPPETI ERBOSI	3.000.000			3.000.000	4.172.000	4.172.000			4.172.000					
10417F	- RISCALDAMENTO DIFESA DELLE PRODUZIONI IN AGRICOLTURA BIOLOGICA	5.000.000			5.000.000	8.500.000	8.500.000			8.500.000					2.984.900
10417J	- GAS.ENERGIA ELETTR.RIDUZIONE FITOFARMACI R.LAZIO	10.000.000			10.000.000	2.000.000	2.000.000			2.000.000					8.000.000
10417P	- COMBUSTIBILI ENERG.ELETR.,MACULATURA DELLA PATATA	2.000.000			2.000.000	883.000	883.000			883.000					617.000
10417S	- COMBUST.LI,ENERG.ELETTRICA,CONDUZIONE IMPIANTI TERMICI PROG.VITIVINICOLO	3.000.000			3.000.000	3.000.000	3.000.000			3.000.000					
10418F	- COMPENSI PER SPECIALI INCARICHI CPPI AGRO	108.000.000			108.000.000	30.000.000	30.000.000			30.000.000					77.700.000
10418Z	- PROBLEMI BROMUCOMAZOLO COMPENSI INCARICHI SPECIALI	15.000.000			15.000.000	23.342.380	23.342.380			24.762.196					7.000.000
10418A	- ONERI E COMPENSI SPECIALI INCARICHI ORTICOLTURA	7.000.000			7.000.000	7.400	7.400			7.400					
10418O	- ONERI E COMPENSI PER SPECIALI INCARICHI	37.000.000			37.000.000	8.292.500	8.292.500			8.292.500					3.895.424
10418F	- SPECIALI INCARICHI DIFESA PRODUZIONI AGRICOLTURA BIOLOGICA	9.000.000			9.000.000	7.000.000	7.000.000			7.000.000					700.000

XIV LEGISLATURA - DISEGNI DI LEGGE E RELAZIONI - DOCUMENTI

C O P I E S E

CAPITOLO	G E S T I O N E D E I R E S I D U I P A S S I V I					G E S T I O N E D I C A S S A				TOTALE DEI RESIDUI PASSIVI AL TERMINE AL TERMINE DELL'ESERCIZIO	
	RESIDUI ALL'INIZIO DELL'ESERCIZIO	PAGATI	RIMASTI DA PAGARE	TOTALI	V A R I A Z I O N I		PREVISIONI	PAGAMENTI	D I F F E R E N Z E R I S P E T T O A L L E P R E V I S I O N I		
					IN +	IN -			IN +		IN -
CODICE	13	14	15 (16-14)	16 (14+15)	17 (16-13)	18 (13-16)	19	20	21 (20-19)	22 (19-20)	23 (9+15)
10416F							5.000.000	9.928.000	4.928.000		
10416L							6.000.000	12.000.000	6.000.000		
10416U							1.684.000			1.684.000	
10416A							3.800.000	3.800.000			
10416I							29.400.000	29.400.000			
10416B							2.434.000			2.434.000	
10417F							5.187.500	4.348.000		839.500	
10417A							12.043.200	5.043.000		7.000.200	
10417A	1.000.000						1.500.000	1.000.000		500.000	2.000.000
104170							93.500.000	82.901.000		10.599.000	10.599.000
104171	1.000.000	1.000.000		1.000.000			8.674.000	8.674.000			
104173	1.000.000	1.000.000		1.000.000			3.062.000	3.000.000		62.000	
104177	1.000.000	1.000.000		1.000.000			6.347.280	1.000.000		5.347.280	
104170	828.000	828.000		828.000			5.000.000	5.000.000			
10417F							11.740.000	9.326.000		2.414.000	1.189.100
10417J							6.694.000			6.694.000	2.000.000
10417P							1.500.000			1.500.000	883.000
10417S							2.000.000	2.000.000			
10418F							3.000.000			3.000.000	3.000.000
10418Z							110.700.000	30.000.000		80.700.000	3.000.000
10418*							3.500.000			3.500.000	
104180	28.059.083	3.427.200	22.362.059	25.789.259		2.269.824	80.059.083	26.769.580		53.289.503	47.124.255
10418F							9.000.000	8.292.600		707.400	7.400

XIV LEGISLATURA - DISEGNI DI LEGGE E RELAZIONI - DOCUMENTI

CAPITOLO	G E S T I O N E D E I R E S I D U I P A S S I V I						G E S T I O N E D I C A S S A				TOTALE DEI RESIDUI PASSIVI AL TERMINE DELL'ESERCIZIO
	RESIDUI ALL'INIZIO DELL'ESERCIZIO	PAGATI	RIMASTI DA PAGARE	TOTALI	V A R I A Z I O N I		PREVISIONI	PAGAMENTI	D I F F E R E N Z E R I S P E T T O A L L E P R E V I S I O N I		
					IN +	IN -			IN +	IN -	
CODICE	13	14	15 (16-14)	16 (14+15)	17 (17-13)	18 (15-16)	19	20	21 (20-19)	22 (19-20)	23 (9+15)
10418G							2.000.000			2.000.000	
10418L							10.000.000	14.004.000	4.004.000		
10418I	54.994.217	36.476.456	18.517.761	54.994.217			54.994.217	36.476.456		18.517.761	18.517.761
10418A	35.091.935	2.402.100	32.689.835	35.091.935			35.091.935	2.402.100		32.689.835	32.689.835
104190							1.000.000	109.000		891.000	
104201							1.576.800			1.576.800	1.576.800
104203							1.200.000			1.200.000	1.200.000
10420G	2.618.000					2.618.000	62.618.000	39.502.830		23.115.170	23.115.170
104211							12.000.000	418.800		11.581.200	6.051.680
104210	6.020.600	3.120.600	900.000	4.020.600		2.000.000	26.570.600	8.202.400		18.368.200	16.351.200
104211	1.300.880	1.300.880		1.300.880			6.602.000	1.300.880		5.301.120	
10421E							4.350.000	4.336.000		14.000	
104211	17.688.000	8.033.400	9.654.600	17.688.000			19.040.000	8.633.400		10.406.600	10.404.600
104220	22.792.290	8.775.460	4.815.200	13.590.660		9.201.630	37.792.290	9.603.156		28.189.134	17.009.680
10422F							2.500.000			2.500.000	868.500
10422J							2.500.000			2.500.000	
10422H	5.000.000	4.881.760	118.240	5.000.000			10.000.000	4.881.760		5.118.240	118.240
104221							18.300.000	9.875.380		8.424.620	600.000
104230	2.585.740	1.100.160		1.100.160		1.485.600	6.585.740	5.081.895		1.503.845	
10423L							7.500.000	11.201.474	3.701.474		168.000
10424H							11.000.000	1.868.001		9.131.999	500.000
10424I							10.000.000	3.302.240		6.697.760	1.984.400
10424F							2.500.000	4.620.000	2.120.000		380.000

XIV LEGISLATURA - DISEGNI DI LEGGE E RELAZIONI - DOCUMENTI

CAPITOLO CODICE	G E S T I O N E D E I R E S I D U I P A S S I V I					G E S T I O N E D I C A S S A			TOTALE DEI RESIDUI PASSIVI AL TERMINE AL TERMINE DELL'ESERCIZIO		
	RESIDUI ALL'INIZIO DELL'ESERCIZIO	PAGATI	RIMASTI DA PAGARE	TOTALI	V A R I A Z I O N I		PREVISIONI	PAGAMENTI		D I F F E R E N Z E R I S P E T T O A L L E P R E V I S I O N I	
					IN +	IN -				IN +	IN -
13	14	15 (16-14)	16 (14+15)	17 (16-13)	18 (13-16)	19	20	21 (20-19)	22 (19-20)	23 (9+15)	
104243						6.300.000	4.620.000		1.680.000	500.000	
104242	6.088.098	5.882.016		5.882.016	206.082	11.955.000	6.260.001		5.694.999	500.000	
104241	5.693.760	5.693.760		5.693.760		14.088.098	11.890.617		2.197.481	1.902.000	
104242	444.000		444.000	444.000		20.152.645	11.345.760		8.806.885	8.391.000	
104243	1.581.600	1.581.600		1.581.600		10.099.200	1.581.600		10.099.200	9.937.240	
104242	1.293.530			1.293.530		6.000.000	3.296.748		4.418.400	4.803.800	
104244						5.093.530	600.000		1.796.782		
104240						628.800	600.000		28.800		
104240						2.000.000	508.001		2.000.000	1.580.000	
104240						2.500.000	300.000		1.991.999	826.000	
104249						4.000.000	3.000.000		3.700.000	3.626.400	
104245						3.000.000	386.400		3.000.000	600.000	
104243						5.000.000	13.357.512		4.613.600		
104244	720.000	720.000		720.000		13.466.750	16.691.000		109.238	40	
104244	17.018.000	14.018.000	3.000.000	17.018.000		23.337.693	1.101.840		6.646.693	3.920.000	
104241						2.991.740	2.629.049		1.889.900		
104241						8.000.000	11.206.280		5.370.951	5.339.640	
104270						10.000.000	16.536.565			1.650.000	
104271						17.157.365	620.820			297.000	
104272	12.992.465	12.645.465	297.000	12.942.465	50.000	1.881.994.516	1.204.771.155		708.931.099	344.597.038	
104280						43.516.953	31.707.740				
Tot. Cat. 4	371.777.071	232.166.887	96.240.211	328.407.098	146.980	1.881.994.516	1.204.771.155		708.931.099	344.597.038	

XIV LEGISLATURA - DISEGNI DI LEGGE E RELAZIONI - DOCUMENTI

CAPITOLLO	G E S T I O N E D E I R E S I D U I P A S S I V I				G E S T I O N E D I C A S S A			TOTALE DEI RESIDUI PASSIVI AL TERMINE DELL'ESERCIZIO			
	RESIDUI ALL'INIZIO DELL'ESERCIZIO	PAGATI	RIMASTI DA PAGARE	TOTALI	V A R I A Z I O N I		P A G A M E N T I				
					IN +	IN -			PREVISIONI	D I F F E R E N Z E R I S P E T T O A L L E P R E V I S I O N I	
CODICE	13	14	15 (16-14)	16 (14+15)	17 (16-13)	18 (13-16)	19	20	21 (20-19)	22 (19-20)	23 (9+15)
105010											
105034								57.600.000	21.000.000	36.600.000	
105031								18.000.000	12.000.000	6.000.000	
105031	20.076.966	9.749.840	10.327.066	20.076.966				38.076.966	20.249.840	17.827.066	10.327.066
105030	82.634.620	50.499.998	32.134.622	82.634.620				82.634.620	50.499.998	32.134.622	32.134.622
105034								23.269.230	23.269.230		
105040											
Tot. Cat. 5	102.711.526	60.249.838	42.461.688	102.711.526				219.580.756	127.019.068	92.561.688	42.461.688
106021	224.532.000		224.532.000	224.532.000				4.940.000.000	453.182.885	4.486.817.115	4.441.357.115
106044								87.240.000	52.356.000	34.904.000	
106040											
106054								134.400.000	53.370.000	81.030.000	
10605J								50.916.000		50.916.000	
10605U								741.532.475	498.909.590	242.622.885	242.622.885
Tot. Cat. 6	224.532.000		224.532.000	224.532.000				5.954.108.475	1.057.818.475	4.896.290.000	4.684.180.000
107010	4.258.380	4.258.380	4.258.380	4.258.380				4.258.380	4.258.380		
107020								500.000	280.205	219.795	219.795
Tot. Cat. 7	4.258.380	4.258.380	4.258.380	4.258.380				4.758.380	4.538.585	219.795	219.795
108014								2.960.000		2.960.000	
108014								8.200.000	4.275.000	3.925.000	1.213.362
108014								800.000		800.000	

RENDICONTO FINANZIARIO DELL'ESERCIZIO 1999
SPESE

CODICE	DESCRIZIONE	G E S T I O N E D I C O N P E T E N Z A										
		P R E V I S I O N I		S O M M E I M P E G N A T E			D I F F E R E N Z E R I S P E T T O A L L E P R E V I S I O N I					
		I N I Z I A L I	V A R I A Z I O N I		P A G A T E	R I M A S T E D A P A G A R E	T O T A L I I M P E G N I	I N +	I N -			
			I N A U M E N T O	I N D I M I N U Z I O N E						7 (4+5-6)	8	9 (10-8)
4	5 (7-4)	6 (4-7)	7 (4+5-6)	8	9 (10-8)	10 (8+9)	11 (10-7)	12 (7-10)				
10801Z	- R. POLIENIC BROMOCNAZOLO IMPOSTE E TASSE	6.000.000		220.000	5.780.000	1.776.000	165.000	1.941.000		3.839.000		
10801F	- IMPOSTE E TASSE DETERMINANTI DI QUALITA'	1.500.000	1.034.000		2.534.000	1.378.000	317.604	1.695.604		838.396		
10801*	- IMPOSTE E TASSE (IRAP) ORTICOLTURA	10.000.000	1.500.000		1.500.000	4.651.000	792.982	5.443.982		1.500.000		
10801+	- IMPIEGO PRODOTTI NATURALI IMPOSTE E TASSE		678.000		10.678.000					5.234.018		
10801/	- IMPOSTE E TASSE (IRAP) PATATA		1.400.000		1.400.000					1.400.000		
108010	- IMPOSTE, TASSE E TRIBUTI VARI	70.000.000	49.219.500		119.219.500	114.803.140	5.330.927	120.134.067	914.567			
108011	- S.I.C. IMPOSTE E TASSE	13.000.000		30.000	12.970.000	9.269.000	119.335	9.388.335		3.581.665		
108012	- IMPOSTE E TASSE FITOPATIA DEL PONDORO		4.000.000		4.000.000	2.318.000	840.304	3.158.304		841.694		
108013	- IMPOSTE E TASSE FRUTTICOLTURA	1.000.000	266.000		1.266.000	350.000		350.000		916.000		
10801)	- IMPOSTE E TASSE PIANTE OFFICINALI	600.000	2.672.000		3.272.000	1.060.289	346.078	1.406.367		1.865.633		
108017	- IMPOSTE E TASSE BIOTECNOLOGIE VEGETALI DIAGNOSTICI	1.000.000	822.000		1.822.000	1.000.000		1.000.000		822.000		
10801D	- IMPOSTE E TASSE INERBIMENTI E TAPPETI ERBOSI	1.500.000	2.264.000		3.764.000	1.248.000	149.066	1.397.066		2.366.934		
10801F	- IMPOSTE E TASSE DIFESA DELLE PRODUZIONI IN AGRICOLTURA BIOLOGICA	4.000.000	10.523.000		14.523.000	3.821.319	679.204	4.500.523		10.022.477		
10801J	- IMPOSTE E TASSE RIDUZIONE FITOFARMACI R.LAZIO		4.000.000		4.000.000					4.000.000		
10801L	- IMPOSTE E TASSE MATERIALE DI PROPAGAZ. VEGETALE CERTIFICATO		25.250.000		25.250.000	5.091.000	1.185.944	6.276.944		18.973.056		
10801B	- NICIA IMPOSTE E TASSE		2.800.000		2.800.000					2.800.000		
10801S	- IMPOSTE E TASSE VITIVINICOLO	700.000	1.900.000		2.600.000					2.600.000		
10801A	- IMPOSTE E TASSE LISTE ORIENTAMENTO VARIETALE FRUTTIFERI	600.000	1.804.000		2.404.000	937.000	63.000	1.000.000		1.404.000		
10801E	- CERTIFICAZIONE IMPOSTE E TASSE	1.800.000	4.286.000		6.086.000	5.948.507		5.948.507		137.493		
10801I	- FITOFARMACI IMPOSTE E TASSE	15.000.000	20.304.250		35.304.250	23.694.800	2.425.740	26.120.540		9.183.710		
10801H	- IMPOSTE E TASSE BIOTECNOLOGIE VEGETALI "RESISTENZA"	1.000.000	216.000		1.216.000	724.000		724.000		492.000		
10801*	- IMPOSTE E TASSE CASTEL FUSANO COMUNE DI ROMA	3.000.000			3.000.000	2.357.000	403.933	2.760.933		239.067		
Cat. 9	- Poste correttive e compensative di entrate correnti	141.860.000	135.738.750	250.000	277.348.750	184.702.055	14.032.479	198.734.534	914.567	79.528.783		

XIV LEGISLATURA - DISEGNI DI LEGGE E RELAZIONI - DOCUMENTI

CAPITOLO	G E S T I O N E D E I R E S I D U I P A S S I V I						G E S T I O N E D I C A S S A				TOTALE DEI RESIDUI PASSIVI AL TERMINE DELL'ESERCIZIO
	RESIDUI ALL'INIZIO DELL'ESERCIZIO	PAGATI	RIMASTI DA PAGARE	TOTALI	V A R I A Z I O N I		PREVISIONI	PAGAMENTI	D I F F E R E N Z E R I S P E T T O A L L E P R E V I S I O N I		
					IN +	IN -			IN +	IN -	
CODICE	13	14	15 (16-14)	16 (14+15)	17 (16-13)	18 (13-16)	19	20	21 (20-19)	22 (19-20)	23 (9+15)
10801Z	165.000	165.000		165.000			5.945.000	1.941.000		4.004.000	165.000
10801I	357.000	357.000		357.000			2.891.000	1.735.000		1.156.000	317.604
10801*	506.000	506.000		506.000			700.000	700.000		700.000	
10801+	506.000	506.000		506.000			11.184.000	5.157.000		6.027.000	792.982
10801/							400.000			400.000	
108010	10.950.000	10.950.000		10.950.000			130.169.500	125.753.140		4.416.360	5.330.927
108011	1.940.000	1.940.000		1.940.000			14.910.000	11.209.000		3.701.000	119.335
108012							4.000.000	2.318.000		1.682.000	840.304
108013	270.000	270.000		270.000			1.536.000	620.000		916.000	
10801)	319.000	319.000		319.000			2.291.000	1.379.289		911.711	346.078
108017	270.000	270.000		270.000			2.092.000	1.270.000		822.000	
10801D	320.000	320.000		320.000			3.184.000	1.568.000		1.616.000	149.066
10801F	602.000	602.000		602.000			10.875.000	4.423.319		6.451.681	679.204
10801J							2.000.000			2.000.000	
10801L							13.625.000	5.091.000		8.534.000	1.185.944
108018	319.000	319.000		319.000			1.719.000	319.000		1.400.000	
108015							2.000.000			2.000.000	
10801)	960.000	960.000		960.000			1.504.000	927.000		567.000	63.000
10801E	8.812.750	3.384.000	5.428.750	8.812.750			7.046.000	6.908.507		137.493	
10801)	270.000	270.000		270.000			44.117.000	27.078.800		17.038.200	7.854.490
10801)							1.486.000	994.000		492.000	
10801*	26.060.750	20.632.000	5.428.750	26.060.750			3.000.000	2.357.000		643.000	403.933
Tot. Cat. B				26.060.750			278.634.500	205.334.055		73.300.445	19.461.229

RENDICONTO FINANZIARIO DELL'ESERCIZIO 1999
SPESE

CODICE	DESCRIZIONE	GESTIONE DI COMPENSAZIONE										DIFFERENZE RISPETTO ALLE PREVISIONI	
		PREVISIONI		SOMME IMPEGNATE		SOMME PAGATE		SOMME IMPEGNATE		DIFFERENZE RISPETTO ALLE PREVISIONI		IN +	IN -
		INIZIALI	IN AUMENTO	DEFINITIVE	PAGATE	RIMASTE DA PAGARE	TOTALI IMPEGNI	IN +	IN -				
		4	5 (7-4)	7 (4+5-6)	8	9 (10-8)	10 (8+9)	11 (10-7)	12 (7-10)				
109010	- RESTITUZIONI E RIMBORSI DIVERSI												
109017	- RIMBORSI DIVERSI SELEZIONE CLONALE DELLA VITE	1.852.000		1.852.000									1.852.000
10902F	- RIMBORSO A TERZI DIFESA DELLE PRODUZIONI IN AGRICOLTURA BIOLOGICA	8.000.000	15.000.000	15.000.000	4.200.000	5.952.000	10.152.000						4.848.000
109026	- RIMBORSI A TERZI DIFESA IN AGRICOLTURA BIOLOGICA	9.852.000	15.000.000	8.000.000	7.998.000		7.998.000						2.000
	- Totale Categoria 9 - - SPESE NON CLASSIFICABILI IN ALTRE VOCI	10.000.000	16.702.000	23.142.890	3.559.110								3.559.110
110020	- FONDO DI RISERVA												
110050	- SPESE NON CLASSIFICABILI	640.000		640.000									
110052	- SPESE M/CLASSIFICABILI FITOPATIA DEL POMODORO	387.200		387.200									387.200
110057	- SPESE NON CLASSIFICABILI BIOTEC.VEG.DIAGNOSTICI	1.400.000	70.540	1.470.540									1.470.540
110058	- SPESE NON CLASSIFICABILI BIOTEC.VEG.RESISTENZA	12.427.200	16.772.540	23.782.890	5.416.850								5.416.850
	- Totale Categoria 10 - - TOTALE TITOLO 1 -	7.121.276.961	3.924.594.083	506.471.830	10.539.399.214	3.867.056.785	4.870.506.608	8.737.563.393			914.567		1.802.750.388
	TITOLO 2 - SPESE IN CONTO CAPITALE												
	Cat. 11 - ACQUISTO DI BENI USO DURO ED OPERE IMMOBILIARI												
21102*	- RICOSTRUZIONI E RIPRISTINI ORTICOLTURA												
211020	- RICOSTRUZIONE, RIPRISTINI E TRASFORMAZIONI IMMOBILI												
21102X	- DEMOLIZIONE E RICOSTRUZIONE CAPANNONE DEPOSITO FITOFARMACI	116.367.120		116.367.120	41.880.000	74.487.120	116.367.120						
21102X	- RIPRISTINO TETTO A VETRI SERRA CONDIZIONATA												
21102Z	- COSTRUZIONE CAPANNONE RITROVO DIPENDENTI	174.189.600		174.189.600	123.417.576	50.772.024	174.189.600						
21102Z	- INTERVENTI STRUTTURALI BAYER PRES.PATOGENI FRUMENT												
211030	- SPESE PER COSTRUZIONI IN CORSO		312.088.800	312.088.800	280.000.000	32.088.800	312.088.800						
	- Totale Categoria 11 - - ACQUISTO IMPIANTI, ATTREZZATURE E MACCHINARI	290.556.720	312.088.800	602.645.520	445.297.576	157.347.944	602.645.520						
21201*	- ATTREZZATURE DIAGNOSI FITOPATOLOG.SPECIALISTICHE		15.600.000	15.600.000	15.372.000		15.372.000						228.000

XIV LEGISLATURA - DISEGNI DI LEGGE E RELAZIONI - DOCUMENTI

CAPITOLO	G E S T I O N E D E I P R E S I D U I P A S S I V I					G E S T I O N E D I C A S S A				TOTALE DEI RESIDUI PASSIVI AL TERMINE DELL'ESERCIZIO	
	RESIDUI ALL'INIZIO DELL'ESERCIZIO	PAGATI	RIMASTI DA PAGARE	TOTALI	V A R I A Z I O N I		PREVISIONI	PAGAMENTI	D I F F E R E N Z E R I S P E T T O A L L E P R E V I S I O N I		
					IN +	IN -			IN +		IN -
CODICE	13	14	15 (16-14)	16 (14+15)	17 (16-13)	18 (13-16)	19	20	21 (20-19)	22 (19-20)	23 (9+15)
212016							20.441.760	5.302.000		15.139.760	
21201+	3.753.000	3.753.000		3.753.000			5.491.000	3.753.000		1.738.000	
212010											
212012											
212010	24.498.600	22.458.600	2.040.000	24.498.600			24.498.600	22.458.600		2.040.000	2.040.000
21201F											
21201G	7.972.080	7.972.080		7.972.080			7.500.000	3.720.000		3.780.000	10.268.400
21201J							10.532.000	10.524.480		7.520	
21201I	4.024.800	4.024.800		4.024.800			5.185.000			5.185.000	
21201E	19.552.840	18.552.840		18.552.840			15.022.400	14.508.936		433.464	
21201F	1.953.600	1.953.600		1.953.600			56.052.840	31.209.840		24.843.000	24.780.000
21201*							1.953.600	1.953.600			
212030							3.000.000			3.000.000	2.937.600
212050	35.981.280	21.546.000	14.435.280	35.981.280			40.981.280	21.546.000		19.435.280	18.629.040
212060	5.502.635	4.816.850	603.200	5.420.050			55.502.635	50.223.168		5.279.467	5.196.882
212070	3.600.000	3.600.000		3.600.000			3.600.000	3.600.000			
Tot. Cat. 12	105.838.835	88.677.770	17.078.480	105.756.250			257.561.115	186.251.624	7.572.000	80.881.491	63.851.922
214010											
215010											
TOT. III. 2	265.838.835	137.677.770	127.878.480	265.756.250			82.585	676.749.200	7.572.000	349.029.435	331.999.866
III. 4							82.585				

XIV LEGISLATURA - DISEGNI DI LEGGE E RELAZIONI - DOCUMENTI

CODICE	DESCRIZIONE	GESTIONE DI COMPENSAZIONE										DIFFERENZE RISPETTO ALLE PREVISIONI	
		PREVISIONI			SOMME IMPEGNATE							IN +	IN -
		INIZIALI	VARIAZIONI		DEFINITIVE	PAGATE	RIMASTE DA PAGARE	TOTALI IMPEGNI					
			IN AUMENTO	IN DIMINUIZIONE									
		4	5 (7-4)	6 (4-7)	7 (4+5-6)	8	9 (10-8)	10 (8+9)	11 (10-7)	12 (7-10)			
421010	- RITENUTE ERARIALI	190.000.000			190.000.000	212.832.647	34.836.031	247.668.678	57.668.678				
421020	- RITENUTE PREVIDENZIALI ED ASSISTENZIALI	110.000.000			110.000.000	81.573.933	35.767.192	117.341.125	7.341.125				
421030	- RITENUTE DIVERSE												
421050	- SOMME PAGATE PER CONTO DI TERZI												
421060	- PARTITE IN CONTO SOSPESI	3.000.000			3.000.000	3.000.000		3.000.000					
421070	- RIMBORSI ANTICIPAZIONI DEL CASSIERE												
	- Totale Categoria 2 ^a	303.000.000			303.000.000	297.406.580	70.603.223	368.009.803	65.009.803				
	- TOTALE TITOLO 4	303.000.000			303.000.000	297.406.580	70.603.223	368.009.803	65.009.803				

XIV LEGISLATURA - DISEGNI DI LEGGE E RELAZIONI - DOCUMENTI

RENDICONTO FINANZIARIO DELL'ESERCIZIO 1999
 SPESE

CAPITOLO CODICE	G E S T I O N E D E I R E S I D U I P A S S I V I										G E S T I O N E D I C A S S A			TOTALE DEI RESIDUI PASSIVI AL TERMINE DELL'ESERCIZIO
	RESIDUI ALL'INIZIO DELL'ESERCIZIO	PAGATI	RIMASTI DA PAGARE	TOTALI	V A R I A Z I O N I		PREVISIONI	PAGAMENTI	D I F F E R E N Z E R I S P E T T O A L L E P R E V I S I O N I					
					IN +	IN -			IN +	IN -				
13	14	15 (16-14)	16 (14+15)	17 (16-13)	18 (13-16)	19	20	21 (20-19)	22 (19-20)	23 (9+15)				
421010	42.021.000	42.021.000		42.021.000		232.021.000	254.853.647	22.832.647		34.836.031				
421020	55.713.557	35.640.599		35.640.599	122.688	145.763.597	1.7.214.832		28.548.755	35.767.192				
421030	4.298.970		4.298.970	4.298.970		4.298.970			4.298.970	4.298.970				
421050						3.000.000	3.000.000							
421060														
421070														
Tot. Cat. 21	82.083.557	77.661.899	4.298.970	81.960.869	122.688	385.083.557	375.068.479	22.832.647	32.847.725	74.902.193				
TOT. III. 4	82.083.557	77.661.899	4.298.970	81.960.869	122.688	385.083.557	375.068.479	22.832.647	32.847.725	74.902.193				

XIV LEGISLATURA - DISEGNI DI LEGGE E RELAZIONI - DOCUMENTI

C A P I T O L O		G E S T I O N E D I C O M P E T E N Z A											
		C O D I C E	D E S C R I Z I O N E	P R E V I S I O N I				S O M M E I M P E G N A T E				D I F F E R E N Z E R I S P E T T O A L L E P R E V I S I O N I	
				I N I Z I A L I	V A R I A Z I O N I		D E F I N I T I V E	P A G A T E	R I M A S T E D A P A G A R E	T O T A L I I M P E G N I	I N +	I N -	
					I N A U M E N T O	I N D I M I N U Z I O N E							7 (4+5-6)
4	5 (7-4)	6 (4-7)	7 (4+5-6)	8	9 (10-8)	10 (8+9)	11 (10-7)	12 (7-10)					
	- Riepilogo dei titoli -	7.421.276.961	3.924.594.083	506.471.830	10.539.399.214	3.867.056.785	4.870.506.608	8.737.563.393	914.567	1.802.750.388			
	- TITOLO	449.556.720	373.498.160	48.202.080	774.852.800	540.871.430	204.421.386	744.992.816	65.009.803	29.859.984			
	- TITOLO	303.000.000			303.000.000	297.406.580	70.603.223	368.069.803					
	- TITOLO	7.873.833.681	4.298.092.243	554.673.910	11.617.252.014	4.705.334.795	5.145.231.217	9.850.566.012	65.924.370	1.832.610.372			
	- TOTALE GENERALE												
	- FONDO VINCOLATO T.F.R.	242.163.064			257.066.850								

XIV LEGISLATURA - DISEGNI DI LEGGE E RELAZIONI - DOCUMENTI

CAPITOLO	G E S T I O N E D E I R E S I D U I P A S S I V I					G E S T I O N E D I C A S S A				TOTALE DEI RESIDUI PASSIVI AL TERMINE DELL'ESERCIZIO	
	RESIDUI ALL'INIZIO DELL'ESERCIZIO	PAGATI	RIMASTI DA PAGARE	V A R I A Z I O N I		PREVISIONI	PAGAMENTI	D I F F E R E N Z E R I S P E T T O A L L E P R E V I S I O N I			
				TOTALI	IN +			IN -	IN +		IN -
CODICE	13	14	15 (16-14)	16 (14+15)	17 (16-13)	18 (13-16)	19	20	21 (20-19)	22 (19-20)	23 (9+15)
RIEP. TITOLI											
- TITOLO 1 -	928.627.634	476.085.086	395.714.204	871.799.290	159.010	56.987.354	10.909.410.848	4.343.141.871	31.707.740	6.597.976.717	5.266.220.812
- TITOLO 2 -	265.838.835	137.877.770	127.878.480	265.756.250		82.585	1.023.206.635	678.745.200	7.572.000	349.029.435	331.999.866
- TITOLO 4 -	82.083.557	77.651.899	4.298.970	81.960.869		122.688	385.083.557	375.068.479	22.832.647	32.847.725	74.02.193
TOTALE GENER.	1.276.550.026	691.624.755	527.891.654	1.219.516.409	159.010	57.192.627	12.314.701.040	5.396.959.550	62.112.387	6.979.853.877	5.673.122.871

XIV LEGISLATURA - DISEGNI DI LEGGE E RELAZIONI - DOCUMENTI

LISTA RESIDUI ATTIVI PER L'ANNO 1999

SEZ. N° ACC.	COD. C.R.P.	DESCRIZIONE	DEBITORE	AMMONTARE	VARIAZIONI	RISCOSSO	DA RISCUOTERE	N° REV.	DATA REV.
1600	00042	515010	ANNO 1990 SPESA IN C/CAPITALE	MINISTERO PER LE POLITICHE AGRICOLE *** MOTIVO VARIAZIONE : MAGGIORE ACCERTAMENTO	307.657.274 307.657.274	15.166 307.672.440	307.672.440 307.672.440	709 709	7/07/99 7/07/99
1600	00353	203014	ANNO 1992 CONTRIB. STRESS TECNICHE SIEROLOGICHE MOLCOLARI	*** DEBITORI DIVERSI ***	27.740.920 27.740.920	-2.520 -2.520	27.708.400 27.708.400	904	9/09/99
1600	00354	203016	CONTRIBUTO STRESS BASI BIOCCHIMICHE E MOLEC. RI-FUNGINII	*** DEBITORI DIVERSI ***	39.693.630 39.693.630		39.693.630 39.693.630		
1600	00355	203019	CONTRIB. "RAF ARBORICOLTURA DA LEGNO *** MOTIVO VARIAZIONE : LIQUID. CONTR. SUPER. ACCERT.	*** DEBITORI DIVERSI *** *** DEBITORI DIVERSI ***	13.379.630 13.379.630	2.812.668 2.812.668	16.192.298 16.192.298	1129	16/11/99
1600	00357	203018	CONTRIB. "RAF PORCETTO C.M.V. POMODORO *** MOTIVO VARIAZIONE : LIQUID. CONTR. SUPER. ACCERT.	*** DEBITORI DIVERSI *** *** DEBITORI DIVERSI ***	395.665.856 395.665.856	3.458.454 3.458.454	399.124.310 399.124.310	1121 1121	16/11/99 16/11/99
1600	00001	203013	ANNO 1993 CONTRIBUTO "RAF FRUTTICOLTURA	*** DEBITORI DIVERSI *** *** MOTIVO VARIAZIONE : LIQUID. IMPORTO SUPER. PESICINO	17.148.822 17.148.822	8.907.498 8.907.498	26.056.320 26.056.320	1120	16/11/99
1600	00648	515010	FINANZIAMENTO "RAF SPESE IN CONTO CAPITALE	*** DEBITORI DIVERSI ***	41.259.659 41.259.659	-4.520 -4.520	41.255.139 41.255.139	905	9/09/99
1600	00126	203020	ANNO 1994 CONTRIB. "CORSE DI STUDIO	MINISTERO PER LE POLITICHE AGRICOLE TOTALE CAPITALE	49.847.219 49.847.219	-1.524 -1.524	49.845.695 49.845.695	908	4/03/99
1600	00125	203023	CONTRIB. "CORSE DI STUDIO FRUTTICOLTURA	MINISTERO PER LE POLITICHE AGRICOLE TOTALE CAPITALE	22.202.995 22.202.995		22.202.995 22.202.995	908	4/03/99

XIV LEGISLATURA - DISEGNI DI LEGGE E RELAZIONI - DOCUMENTI

LISTA RESIDUI ATTIVI PER L'ANNO 1999

SEZ. N° ACC.	COD. CAP.	DESCRIZIONE	DEBITORE	AMMONTARE	VARIAZIONI	RISCOSSO	DA RISCOUOTERE	N° REV.	DATA REV.
			TOTALE ANNO	92.050.204	-4.504	92.045.700			
			TOTALE PARZIALE	764.556.858	14.182.252	799.045.480	39.693.630		
		ANNO 1995							
1600	00309	20301C SALDO CONTRIBUTO IMAF FRUTTICOLTURA TROPICALE	MINISTERO PER LE POLITICHE AGRICOLE	19.434.000	27.920	19.461.920		810	4/08/99
		*** MOTIVO VARIAZIONE : MAGGIORE ACCERTAM.	TOTALE CAPITOLO	19.434.000	27.920	19.461.920			
1600	00311	20301E SALDO CONTRIBUTO FORAGGICOLTURA PRATIVA	MINISTERO PER LE POLITICHE AGRICOLE	27.227.000	-473.460	26.753.540		123	1/02/99
			TOTALE CAPITOLO	27.227.000	-473.460	26.753.540		811	4/08/99
1600	00321	20302D SALDO P.O.I. STUDIO PER DIPLOMATI E LAUREATI	MINISTERO PER LE POLITICHE AGRICOLE	99.002.000	-4.500	99.997.500		117	1/02/99
			TOTALE CAPITOLO	99.002.000	-4.500	99.997.500			
1600	00321	20302S SALDO SPESA DI STUDIO PROGETTO VIROIDI	MINISTERO PER LE POLITICHE AGRICOLE	16.992.918	-8	16.993.910		118	1/02/99
			TOTALE CAPITOLO	16.992.918	-8	16.993.910			
1600	00312	20302C SALDO SPESA STUDIO FRUTTURA TRP. E SUBTROPICALE	MINISTERO PER LE POLITICHE AGRICOLE	19.000.000	-50.049	18.999.951		119	1/02/99
			TOTALE CAPITOLO	19.000.000	-50.049	18.999.951			
			TOTALE ANNO	190.556.918	-50.049	190.116.870			
			TOTALE PARZIALE	945.102.776	12.722.204	949.152.950	39.592.520		
		ANNO 1996							
1600	00429	20301D IMAFAF BITECNOLOGIE VEGETALI CIBARICETTE	*** DEBITORI DIVERSI ***	79.485.000	-4.924.672	55.970.328		705	1/07/99
			TOTALE CAPITOLO	79.485.000	-4.924.672	55.970.328			
1600	00429	20301C IMAFAF FRUTTICOLTURA TROPICALE	MINISTERO PER LE POLITICHE AGRICOLE	9.000.000				200	9/12/99
			TOTALE CAPITOLO	9.000.000				9.000.000	
1600	00420	20301R CONTRIB. IMAFAF CERTIFICAZIONE VOLONT. 96	*** DEBITORI DIVERSI ***	251.000.000	-3.500.000	247.500.000		452	27/04/99
			TOTALE CAPITOLO	251.000.000	-3.500.000	247.500.000			
1600	00421	20301S IMAFAF PROGRAMMI ATTIVITACIOLO	MINISTERO PER LE POLITICHE AGRICOLE	19.004.257	-992.480	18.420.787			
			TOTALE CAPITOLO	19.004.257	-992.480	18.420.787			
1600	00429	20301D IMAFAF APPLICAZIONE PERE MEDICINALE ANTIPARASSITARIO	MINISTERO PER LE POLITICHE AGRICOLE	192.818.100	12.000.000	187.818.100		161	27/04/99
		*** MOTIVO VARIAZIONE : MAGGIORE ACCERTAMENTO	TOTALE CAPITOLO	192.818.100	12.000.000	187.818.100			
1600	00429	20301S IMAFAF BITECNOLOGIE VEGETALI RESISTENZA	*** DEBITORI DIVERSI ***	54.000.000	-9.017.500	46.000.500			
			TOTALE CAPITOLO	54.000.000	-9.017.500	46.000.500			
1600	00429	20301C IMAFAF BITECNOLOGIE VEGETALI DEL POMODORO	*** DEBITORI DIVERSI ***	266.000.000	-13.045.405	252.954.595			

XIV LEGISLATURA - DISEGNI DI LEGGE E RELAZIONI - DOCUMENTI

LISTA RESIDUI ATTIVI PER L'ANNO 1999

SEZ. N° ACC. COD. CAP.	DESCRIZIONE	DEBITORE	AMMONTARE	VARIAZIONI	RISCOSSO	DA RISCOUTERE	N° REV.	DATA REV.
ANNO 1996								
1600 00437 204017	REGIONE CAMPANIA PROG. SELEZIONE SANITARIA MAT. PROP. VITICOLA REGIONE CAMPANIA	TOTALE CAPITOLO	266.000.000	-13.946.403		252.053.595		
1600 00423 206010	CONTRIB. CEE MONILIA FRUTTICOLA	*** DEBITORI DIVERSI ***	848.541.416 848.541.416	-2.257.032 -2.257.032	581.277.233 581.277.233	265.007.151 265.007.151	999	27/09/99
1600 00441 206011	CONRS. PICEFCA APPLIC. AGRICOLTURA RIORDINO PLATEA VARIETALE... (CONSORZIO PER LA RICERCA APPLICATA IN AGRICOLTURA *** MOTIVO VARIAZIONE : MAGGIORE ACCERTAMENTO)	TOTALE CAPITOLO	1.435.000	2.765.000	4.200.000		251	15/03/99
1600 00442 515010	MIRAFE PER SPESE IN C/CAPITALE	MINISTERO PER LE POLITICHE AGRICOLE *** MOTIVO VARIAZIONE : MAGGIORE ACCERTAM.	1.455.000 11.408.255 11.408.255	2.765.000 87.495 87.495	4.200.000 11.495.750 11.495.750		812	4/09/99
		TOTALE ANNO	4.800.799.293	-15.955.995	1.107.821.733	574.130.610		
		TOTALE PARZIALE	2.745.932.154	-3.123.791	2.024.994.132	715.814.240		
ANNO 1997								
1600 00415 203011	CONTRIB. RIPA SCHEDARI MATERIALE VEGETALE CERTIFICATO	MINISTERO PER LE POLITICHE AGRICOLE	121.244.500		121.244.500		122	1/02/99
1600 00415 203011	CONTRIB. RIPA MONITORAGGIO	*** MOTIVO VARIAZIONE : LIQUID. PER SUPER. ACCERT.	120.254.500 120.457.937	911.223	121.244.500 121.244.500		599	3/06/99
1600 00417 203011	CONTRIB. RIPA ORTICOLTURA	TOTALE CAPITOLO	193.457.937	911.223	194.379.240			
1600 00418 203011	CONTRIB. RIPA PATATA	MINISTERO PER LE POLITICHE AGRICOLE	182.499.875	-674.472		181.825.403		
1600 00419 203011	CONTRIB. RIPA S.I.C.	TOTALE CAPITOLO	182.499.875	-674.472		181.825.403		
		MINISTERO PER LE POLITICHE AGRICOLE	42.757.119 42.757.119	-998.975 -998.975		41.758.144 41.758.144		
1600 00420 203011	CONTRIB. RIPA TRUTTURATURA	MINISTERO PER LE POLITICHE AGRICOLE	55.400.000	-7.963.410		47.436.590		
1600 00420 203011	CONTRIB. RIPA TRUTTURATURA	TOTALE CAPITOLO	55.400.000	-7.963.410		47.436.590		
1600 00441 203011	CONTRIB. RIPA AGRICOLT. BIOLOGICA	MINISTERO PER LE POLITICHE AGRICOLE	39.941.350			39.941.350		
1600 00441 203011	CONTRIB. RIPA AGRICOLT. BIOLOGICA	TOTALE CAPITOLO	39.941.350			39.941.350		
1600 00420 203011	CONTRIB. RIPA LISTE ORIENTAMENTO INDUSTRIALE EQUIVOCI	MINISTERO PER LE POLITICHE AGRICOLE	74.255.000	-5.655.022		68.599.978		
1600 00420 203011	CONTRIB. RIPA LISTE ORIENTAMENTO INDUSTRIALE EQUIVOCI	TOTALE CAPITOLO	74.255.000	-5.655.022		68.599.978		
1600 00610 203001	CONTRIB. RIPA BORSE STUDIO CH. 643/724/97	MINISTERO PER LE POLITICHE AGRICOLE	19.820.000	-4.322.990		15.497.010	1009	2/12/99
1600 00610 203001	CONTRIB. RIPA BORSE STUDIO CH. 643/724/97	TOTALE CAPITOLO	19.820.000	-4.322.990		15.497.010		
		MINISTERO PER LE POLITICHE AGRICOLE	45.402.500			45.402.500		
		TOTALE CAPITOLO	45.402.500			45.402.500		

XIV LEGISLATURA - DISEGNI DI LEGGE E RELAZIONI - DOCUMENTI

LISTA RESIDUI ATTIVI PER L'ANNO 1999

SEZ. IPACC. COD. CAP.	DESCRIZIONE	DEBITORE	AMMONTARE	VARIAZIONI	RISCOSSO	DA RISCOUTERE	N° REV.	DATA REV.
ANNO 1997								
1600 00623 203020	CONTRIB. MIRA BORSE DI STUDIO	MINISTERO PER LE POLITICHE AGRICOLE TOTALE CAPITOLO	60.000.000			60.000.000		
1600 00624 203023	BORSE DI STUDIO FRUTTICOLTURA	MINISTERO PER LE POLITICHE AGRICOLE TOTALE CAPITOLO	9.000.000			9.000.000		
1600 00625 20601E	CONTRIB. BAYER PRESENZA PATOGENI PARTI AEREE FRUENTO *** MOTIVO VARIAZIONE : IMPORTO MAGG.COMPR.IVA	BAYER S.P.A.	20.000.000	10.000.000	30.000.000		1312	15/12/99
1600 00626 51501K	CONTRIB. MIRA DEMOLIZ/CONSTRUZ. CAPANNONE FOTOGRAFICI	MINISTERO PER LE POLITICHE AGRICOLE TOTALE CAPITOLO	62.370.000			62.370.000		
1600 00627 51501X	CONTRIB. MIRA RIPARAZ. TETTO METRI SERRA CONDIZIONATA	MINISTERO PER LE POLITICHE AGRICOLE TOTALE CAPITOLO	22.849.250			22.849.250		
1600 00628 51501Z	CONTRIB. MIRA COSTRUZ.CAPANNONE RITROVO DIPENDENTI	MINISTERO PER LE POLITICHE AGRICOLE TOTALE CAPITOLO	93.555.000			93.555.000		
		TOTALE ANNO	1.032.899.931	-3.595.446	951.999.970	271.194.515		
		TOTALE PARZIALE	3.778.811.995	-11.719.237	2.378.284.000	1.332.008.755		
ANNO 1998								
1600 00629 203018	CONTR.COLLEZIONI IDROPOMPISMI INTERESSE AGRARIO.....	MINISTERO PER LE POLITICHE AGRICOLE TOTALE CAPITOLO	190.180.000			190.180.000		
1600 00632 203018	ESALDO CONTRIBUTO DETERMINANTI DI QUALITA'	MINISTERO PER LE POLITICHE AGRICOLE TOTALE CAPITOLO	57.638.700			57.638.700		
1600 00630 203010	CONTR. MIRA PER IL FUNZIONAMENTO	MINISTERO PER LE POLITICHE AGRICOLE TOTALE CAPITOLO	70.000.000	-2.500	71.997.500			
1600 00635 203011	ESALDO CONTRIBUTO SIC	MINISTERO PER LE POLITICHE AGRICOLE TOTALE CAPITOLO	70.000.000	-2.500	71.997.500			
1600 00633 203013	CONTR. MIRA FRUTTICOLTURA SAN	MINISTERO PER LE POLITICHE AGRICOLE TOTALE CAPITOLO	305.425.000	-10.012.259	295.412.741			
1600 00639 203011	ESALDO CONTRIBUTO MIRA PIANTE OFFICIALI	MINISTERO PER LE POLITICHE AGRICOLE TOTALE CAPITOLO	30.000.000			30.000.000		
1600 00679 203010	ESALDO CONTRIBUTO MIRA CINCOSI	MINISTERO PER LE POLITICHE AGRICOLE TOTALE CAPITOLO	30.000.000	-11.925.022	18.074.978			
1600 00671 203010	ESALDO CONTRIBUTO MIRA TAPPETI ERBOSI	MINISTERO PER LE POLITICHE AGRICOLE TOTALE CAPITOLO	41.005.000	-7.557.726	33.447.274			
		TOTALE ANNO	41.005.000	-7.557.726	33.447.274			
		TOTALE PARZIALE	41.005.000	-7.557.726	33.447.274			

XIV LEGISLATURA - DISEGNI DI LEGGE E RELAZIONI - DOCUMENTI

LISTA RESIDUI ATTIVI PER L'ANNO 1999

SEZ. N° ACC.	COO. CAP.	DESCRIZIONE	DEBITORE	AMMONTARE	VARIAZIONI	RISCOSSO	DA RISCOUTERE	N° REV.	DATA REV.
ANNO 1998									
1600	00272	20301F	SALDO CONTRIBUTO NIPA DIFESA AGRICOLTURA BIOLOGICA	93.703.500 93.703.500			93.703.500 93.703.500		
			TOTALE CAPITOLO						
1600	00274	20301B	SALDO CONTRIBUTO NIPICIA	12.375.000 12.375.000	-1.073.740 -1.073.740	11.301.260 11.301.260		1113	27/10/99
			TOTALE CAPITOLO						
1600	00276	20301S	SALDO CONTRIBUTO NIPA VITIVINICOLO	27.225.000 27.225.000	-13.098.850 -13.098.850		14.126.150 14.126.150		
			TOTALE CAPITOLO						
1600	00278	20301a	SALDO CONTRIBUTO NIPA LISTE ORIENTAMENTO VARIETALE	19.800.000 19.800.000	-8.689.240 -8.689.240		11.110.760 11.110.760		
			TOTALE CAPITOLO						
1600	00279	20301e	SALDO CONTRIBUTO NIPA CERTIFICAZIONE	167.675.000 167.675.000	-5.812.073 -5.812.073		161.862.927 161.862.927		
			TOTALE CAPITOLO						
1600	00280	20301f	SALDO CONTRIBUTO NIPA FITOFARACI	3.000.000.000 3.000.000.000			3.000.000.000 3.000.000.000		
			TOTALE CAPITOLO						
1600	00281	20301h	SALDO CONTRIBUTO SISTEC. VEGETALI RESISTENZA	25.987.500 25.987.500	-7.448.940 -7.448.940		18.537.540 18.537.540		
			TOTALE CAPITOLO						
1600	00282	20301i	SALDO CONTRIBUTO NIPA CEFAROMHE	20.373.990 20.373.990			20.373.990 20.373.990		
			TOTALE CAPITOLO						
1600	00283	20302f	BORSE DI STUDIO DM/320/98	15.002.500 15.002.500			15.002.500 15.002.500		
			TOTALE CAPITOLO						
1600	00284	20401+	CONTRIBUTO REGIONE LAZIO	273.394.000		154.030.400	119.363.600	363	31/03/99
			TOTALE CAPITOLO					364	31/03/99
1600	00285	20401*	CONVENZIONE ASIAL	91.187.500 91.187.500		9.118.750 9.118.750	82.068.750 82.068.750	1017	12/10/99
			TOTALE CAPITOLO					365	31/03/99
1600	00432	20501*	CONTR. CEE FORNED STAR PR.O./RESISTENZA FAVE AI PATTOCCHI	251.420.000 251.420.000		129.665.824 129.665.824	121.754.176 121.754.176	126	1/02/99
			TOTALE CAPITOLO					601	3/06/99
1600	00286	20601*	CONVENZIONE CEPI AGRIC	17.000.000 17.000.000		12.575.853 12.575.853	4.424.147 4.424.147	593	1/04/99
			TOTALE CAPITOLO					602	3/06/99
1600	00287	20601*	CONVENZIONE EROME POULENC	147.750.000 147.750.000		49.250.000 49.250.000	98.500.000 98.500.000	1114	27/10/99
			TOTALE CAPITOLO					603	3/06/99
1600	00433	20401e	CONTR. EQUIPAMENTO TIPO	8.000.000 8.000.000		8.000.000 8.000.000		357	31/03/99
			TOTALE CAPITOLO						

XIV LEGISLATURA - DISEGNI DI LEGGE E RELAZIONI - DOCUMENTI

LISTA RESIDUI ATTIVI PER L'ANNO 1999

SEZ.	N° ACC.	COD. CAP.	DESCRIZIONE	DEBITORE	AMMONTARE	VARIAZIONI	RISCOSSO	DA RISCOUOTERE	N° REV.	DATA REV.
			ANNO 1998							
1600	00434	20601H	CHR RIVISTA PETRIA	C.N.R. CONTAB. INFRUTTIFERA	5.000.000 5.000.000		5.000.000 5.000.000		358	31/03/99
1600	00288	20601*	CONVENZ. COMUNE DI ROMA CASTEL FUSANO	COMUNE DI ROMA-TESORERIA COMUNALE	58.000.000	-4.868.954	46.395.000	6.736.046	997	27/09/99
				TOTALE CAPITOLO	58.000.000	-4.868.954	46.395.000	6.736.046	1115	27/10/99
1600	00438	307010	VENDITA UNA ARMO 97	CANTINA SOC.COOP.FERONIA	104.000		104.000		128	1/02/99
				TOTALE CAPITOLO	104.000		104.000			
1600	00428	307020	ABBOH.RIVISTA PETRIA ARMO 98	LICOSA LIBR.COMMISS.SANSONI S.P.A.	63.000		63.000		116	1/02/99
1600	00436	307020	ABB.TO RIV.PETRIA 98 DIP.PROTEZ.E VALORIZ. FT.10/98	B.N.L. - SERVIZIO TESORERIA	58.000		58.000		135	1/02/99
1600	00437	307020	ABB.TO RIV.PETRIA 98 CHR/IPAF FT.28/98	B.N.L. - SERVIZIO TESORERIA	70.000		70.000		124	1/02/99
				TOTALE CAPITOLO	201.000		201.000			
1600	00439	309010	RIMBORSO CONSUMO ENERG.ELETTRICA 98	FIRMANI MARIA PIA	1.284.641		1.284.641		356	31/03/99
				TOTALE CAPITOLO	1.284.641		1,284,641		465	29/04/99
1600	00097	515010	HIPA SPESE IN C/CAPITALE	MINISTERO PER LE POLITICHE AGRICOLE	27.730.690		27.730.690			
				TOTALE CAPITOLO	27.730.690		27.730.690			
1600	00254	515010	HIPA INGERIMENTI TAPPESI EPROSI 50X	MINISTERO PER LE POLITICHE AGRICOLE	12.125.805		12.125.805			
				TOTALE CAPITOLO	12.125.805		12,125,805			
1600	00440	722010	RITENUTE EGABIALI 98	*** DEBITORI DIVERSI ***	186.806	-186.806				
				TOTALE CAPITOLO	186.806	-186.806				
1600	00429	722020	RECUP.ASS.FAM.EROG.DIC.98 SAHETTI	IMPS ROMA TIBURTINO	193.000		193.000		1	14/01/99
				TOTALE CAPITOLO	193.000		193,000			
1600	00441	722030	RESTITUZIONE COMPENSO NON DONUTO 1997 CATIZONE	B.N.L. - SERVIZIO TESORERIA	4.298.970		4.298.970			
				TOTALE CAPITOLO	4,298,970		4,298,970			
1600	00435	722060	RECUPERO FONDO ECONOMATO	BIANCA MARIA ANNA	3.000.000		3.000.000		114	28/01/99
				TOTALE CAPITOLO	3.000.000		3.000,000			
				TOTALE ARMO	4.353.711,250	-72.679,154	50.265,143	4.279.755,979		
				TOTALE PARZIALE	9.732.553,357	-94.399,377	2.931.339,146	5.157.155,734		
			ANNO 1999							
1600	00430	20201*	COMPRES. OTTICOLTURA DM.445	MINISTERO PER LE POLITICHE AGRICOLE	24.943.000		24.943.000			
				TOTALE CAPITOLO	24,943,000		24,943,000			
1600	00631	20301/	COMPRESUTE PATATA DM.358/07-07-99	MINISTERO PER LE POLITICHE AGRICOLE	15.240.000		15.240.000			
				TOTALE CAPITOLO	15,240,000		15,240,000			

XIV LEGISLATURA - DISEGNI DI LEGGE E RELAZIONI - DOCUMENTI

LISTA RESIDUI ATTIVI PER L'ANNO 1999

SEZ.	N° ACC.	COD. CAP.	DESCRIZIONE	DEBITORE	AMMONTARE	VARIZIONI	RISCOSSO	DA RISCOUTERE	N° REV.	DATA REV.
			ANNO 1999							
1500	00632	203013	CONTRIB. FRUTTICOLTURA DM. 402/21-07-99	MINISTERO PER LE POLITICHE AGRICOLE TOTALE CAPITOLO	29.700.000 29.700.000			29.700.000 29.700.000		
1500	00633	203011	CONTRIB. PIANTE OFFICINALI DM. 448 5-8-99	MINISTERO PER LE POLITICHE AGRICOLE TOTALE CAPITOLO	14.850.000 14.850.000			14.850.000 14.850.000		
1500	00634	203010	CONTRIB. TAPPETI ERBOSI DM. 422/27-7-99	MINISTERO PER LE POLITICHE AGRICOLE TOTALE CAPITOLO	18.315.000 18.315.000			18.315.000 18.315.000		
1500	00635	20301F	CONTRIB. DIFESA PRODUT. AGRIC. BIOLOGICA DM. 403 DEL 21-07-99	MINISTERO PER LE POLITICHE AGRICOLE TOTALE CAPITOLO	98.010.000 98.010.000			98.010.000 98.010.000		
1500	00636	20301L	CONT. PROD. MATER. PFC-PG-Z. VEGET. CERTIFICATO DM. 37081 22.12.99	MINISTERO PER LE POLITICHE AGRICOLE TOTALE CAPITOLO	224.200.000 224.200.000			224.200.000 224.200.000		
1500	00637	203010	CONTRIB. NICIA MIGLIORAMENTO CEREALICOLA DM. 352 04/07/99	MINISTERO PER LE POLITICHE AGRICOLE TOTALE CAPITOLO	23.760.000 23.760.000			23.760.000 23.760.000		
1500	00638	20301S	CONTRIB. PROGRAMMA VITIVINICOLA DM. 406 20-07-99	MINISTERO PER LE POLITICHE AGRICOLE TOTALE CAPITOLO	17.325.000 17.325.000			17.325.000 17.325.000		
1500	00639	203013	CONTRIB. LISTE ORIENTATE VARIETALE FRUTTIFERE DM. 238 09/07/99	MINISTERO PER LE POLITICHE AGRICOLE TOTALE CAPITOLO	41.392.000 41.392.000			41.392.000 41.392.000		
1500	00640	20401A	REG. LAZIO DIAGNOSI FITOPATOLOGICHE SPECIALISTICHE	REGIONE LAZIO ASS. SVIL. SIST. AGR. E MONDO RURALE TOTALE CAPITOLO	30.000.000 30.000.000			30.000.000 30.000.000		
1500	00641	20401J	REGIONE LAZIO POSSIBILITA' RIDUZIONE IMPIEGO FITOFARMACI	REGIONE LAZIO ASS. SVIL. SIST. AGR. E MONDO RURALE TOTALE CAPITOLO	72.249.600 72.249.600			72.249.600 72.249.600		
1500	00643	20601P	CONTRIB. ASSOC. CONVENZ. MACULAT. PATATA	B.N.L. - SERVIZIO TESORERIA TOTALE CAPITOLO	13.100.000 13.100.000			13.100.000 13.100.000		
1500	00629	207010	VERDITA' GRANO TENERO	MARCHESIANI CEFEALI S.N.C. TOTALE CAPITOLO	540.000 540.000			540.000 540.000		
1500	00627	207020	ABRON. RIVISTA PETRIA 99	LICOSSA LIER. COMMISS. GANSONI S.P.A. 126.000	62.000			62.000		
1500	00629	207020	ABB. TO RIVISTA PETRIA 99 FT. 1/2-1999	SUETS & ZEITLINGER BV TOTALE CAPITOLO	183.000			183.000		
1500	00642	207010	RECUPERO SORBE NON COUITE	MAGGI LUIGI TOTALE CAPITOLO	3.422.798 3.422.798			3.422.798 3.422.798		
1500	00626	722010	BIT. CERRIALI	*** DEBITORI DIVERSI *** TOTALE CAPITOLO	599			599		
1500	00624	722020	RECUP. ASS. MUCILO FARMACI 12/99 SNETTI	IMPS FORA TIBURTINO TOTALE CAPITOLO	193.000 193.000			193.000 193.000		

LISTA RESIDUI ATTIVI PER L'ANNO 1999

SEZ. N° ACC. COD. GRP.	DESCRIZIONE	DEBITORE	AMMONTARE	VARIAZIONI	RISCOSSO	DA RISCOUOTERE	N° REV.	DATA REV.
1600	00625	722060	ANNO 1999 RECUPERO FONDO ECONOMATO					
			BIANCA MARIA ARNA	3.000.000 631.024.997		3.000.000 631.024.997		
			TOTALE ANNO	9.363.548.254		2.980.389.146		
			TOTALE GENERALE	-94.398.377		6.298.760.731		

XIV LEGISLATURA - DISEGNI DI LEGGE E RELAZIONI - DOCUMENTI

LISTA RESIDUI PASSIVI PER L'ANNO 1999

SEZ. N° IMP.	COO. CAP.	DESCRIZIONE	CREDITORE	AMMONTARE	VARIAZIONI	PAGATO	DA PAGARE	N° IMH.	DATA MAN.
ANNO 1996									
1500	01667	104120	ATTI EUNITA						
			*** CREDITORI DIVERSI ***	4.320.145	-4.320.145				
			TOTALE CAPITOLO	4.320.145	-4.320.145				
1500	01720	104180	INC.PROF.LE P.AGGIORN.TO E ACCATAST.NET RH L.4615	1.037.799	-1.037.799				
1500	01721	104180	INCAR.PROF.LE AGG.E ACCATAST.NEUD L.4616/	1.153.110	-1.153.110				
			TOTALE CAPITOLO	2.190.909	-2.190.909				
1500	00325	104210	SERV.RACC.SHALTIN.TO RIFIUTI RADIOATTIVI LETT.1935/M.8.	2.000.000	-2.000.000				
			PROTEX S.p.A.	2.000.000	-2.000.000				
1500	01722	104220	H.100 ESTRATTI:IN VITRO KIRODR.....L.4611/F.F.	327.250	-5.950	321.300		614	15/03/99
			PEF PARRETTI GRAFICHE	327.250	-5.950	321.300			
			TOTALE CAPITOLO						
1500	01759	210050	FORNIT.IN OPERA ARREDI TECHE ARREDI VARI N.SEDE	14.435.280			14.435.280		
			LABOZETA	14.435.280			14.435.280		
			TOTALE CAPITOLO						
			TOTALE ANNO	23.273.594	-5.517.004	321.300	14.435.280		
			TOTALE PARZIALE	23.273.594	-5.517.004	321.300	14.435.280		
ANNO 1997									
1500	01579	101020	COMPENSO ANNO 97 COMPENSAZIONIS ARRETR	1.404.000	-1.404.000				
			BRECO DR.PASQUALE ROCCO	1.404.000	-1.404.000				
			TOTALE CAPITOLO						
1500	01513	102017	STIPENDI IMP. AGR. 31078. DEL.N.3 8) del C.D.A. del 27/11/97	22.090.140					
			*** CREDITORI DIVERSI ***	22.090.140					
			TOTALE CAPITOLO						
1500	01486	102016	STIP AGRICOLT. BIOL. DELIBERA N°4/97	21.250.513	-3.835	21.256.678			
			*** CREDITORI DIVERSI ***	21.250.513	-3.835	21.256.678			
			TOTALE CAPITOLO						
1500	01514	102067	oneri stipendi impagric. 31073. DEL. N.2 2) C.D.A. 27/11/97	13.353.005					
			*** CREDITORI DIVERSI ***	13.353.005					
			TOTALE CAPITOLO						
			TOTALE PARZIALE	13.353.005		2.889.045	10.463.960		
			TOTALE ANNO	58.013.747	-9.750.839	57.262.908	24.897.240		
			TOTALE PARZIALE	58.013.747	-9.750.839	57.262.908	24.897.240		
			TOTALE ANNO	116.027.494	-19.507.843	114.519.651	49.794.480		
			TOTALE PARZIALE	116.027.494	-19.507.843	114.519.651	49.794.480		

XIV LEGISLATURA - DISEGNI DI LEGGE E RELAZIONI - DOCUMENTI

LISTA RESIDUI PASSIVI PER L'ANNO 1999

SET. IMP. COD. CAP.	DESCRIZIONE	CREDITORE	AMMONTARE	VARIAZIONI	PAGATO	DA PAGARE	N° MAN.	DATA MAN.
	ANNO 1997							
14501 00394 104000	INTERV. URGENTE REVIS. RINGHETTI SEM. ISTEHL 1 E 2 P. ISTE.	IMPRESA EDILE BERN. CIAMFRANCO PARADISO	547.900	-500.000	547.900	2.000.000		
14501 00395 104000	INTERV. URGENTE FABBRICATO EX FOREST.	IMPRESA EDILE BERN. CIAMFRANCO	3.153.500	-3.153.500		1.742.400		
14501 04399 104000	5-3 orologi programmaz. - produtt. caldaia ORD. R. N. 470/A.3.	INASTITONI A. S.r.l.	792.000		792.000	2.742.400	691	19/03/99
14501 00400 104400	CONSIGL. DOTT. LE VETERINARIA STABIL. ISTE.	VIETRONI DR. SSA DANIELA	2.000.000			4.591.000		
14501 04401 104400	CONTRATTO SWAL. 73 DISTRI. BORGATELLI DELL'ISOLA N.43	RODIERI S.p.A.	1.742.400			219.100		
14501 00402 104500	N. 050 COPPE UOL. XVI ANNI ISTITUTO L. 04/5/60	EDIBRAF S.r.l.	4.591.000			4.845.000		
14501 00403 104500	N. 50 ESTR. "STONIERES D. CIANCHI ESTROVAT. 19/4/60	STRONIERES ALFONSO DI ALFONSO CAPITAL	249.700			6.845.000		
14501 00404 104500	N. 4 COPPE CAROTATE CON L. 04/5/60	VEDRY S.p.A.	713.000		713.000		222	10/03/99
14501 00405 104500	OPERA DI RIABILITAZIONE EDIFICIO 1000 UNIT. 1974 - 1975	EDIFICAZIONI MANCINI S.p.A.	209.000	-209.000				
14501 00406 104500	CONTRATTO SWAL. 73 DISTRI. BORGATELLI DELL'ISOLA N.43	RODIERI S.p.A.	1.742.400	-1.742.400				
14501 04600 105000	1998/04 DI STUDIO DELLO 04/07	*** CREDITORI DIVERSI ***	50.100.000		50.100.000		409	09/04/99
							139	03/01/99
							134	09/04/99
							149	03/01/99
							174	03/03/99
							739	01/03/99
							713	24/03/99
							399	03/04/99
							900	03/04/99
							900	03/04/99
							1401	03/05/99
							1	03/05/99
							1400	02/05/99
							139	03/05/99
							1344	03/05/99
							1451	03/07/99
							1450	03/07/99
							1903	05/09/99
							1904	05/09/99
							1905	05/09/99
							1906	03/09/99

XIV LEGISLATURA - DISEGNI DI LEGGE E RELAZIONI - DOCUMENTI

LISTA RESIDUI PASSIVI PER L'ANNO 1999

SEZ. N°IMP.	COD. CAP.	DESCRIZIONE	CREDITORE	AMMONTARE	VARIAZIONI	PAGATO	DA PAGARE	N° MAN.	DATA MAN.
ANNO 1998									
1600	01948	102032	IND. MISS. RIMB. SP. V. SALENTO OTT. 98	BARBA MARINA	102.703	102.703		223	1/02/99
1600	01954	102032	RIMB. SP. TRASFERTA 17.7.-29.7.98	BELLINI MASSIMO	278.444	278.444		142	28/01/99
				TOTALE CAPITOLO	381.147	381.147			
1600	01952	102033	IND. MISS. RIMB. SP. V. GIU/NOV. 98	PASQUINI DR. SSA GRAZIELLA	104.300	104.300		213	1/02/99
1600	01953	102033	IND. MISS. RIMB. SP. V. NOV. 98	FASOLI FRANCESCO	90.975	90.975		216	1/02/99
				TOTALE CAPITOLO	195.275	195.275			
1600	01387	102037	IRREDIBITA' MIS. 7-8/10/99 (CE-PR-AV)	FABBIONI FRANCESCO	426.250	426.250		217	1/02/99
1600	01388	102037	IRREDIBITA' MIS. 7-8/10/99 (CABERIA-RV-DR)	POVELLA VINCENTO	198.500	198.500		140	28/01/99
				TOTALE CAPITOLO	624.750	624.750			
1600	01385	102032	MISSIONE POMI ALPESCA 8-8/10/99	PORPI WALTER	460.000	460.000		266	10/02/99
				TOTALE CAPITOLO	460.000	460.000			
1600	01525	102037	MISSIONE PESCARA-FRANCAVILLA 5-6/11.98	PICCIONI LUCA	256.450	256.450		207	1/02/99
1600	01527	102037	MISSIONE PESCARA-FRANCAVILLA 5-6.11.98	PASQUINI DR. SSA GRAZIELLA	242.450	242.450		214	1/02/99
1600	01949	102037	IND. MISS. RIMB. SP. V. GIUGNO-A LUGLIO NOV. 98	TOMASSOLI LAURA	359.425	359.425		198	1/02/99
				TOTALE CAPITOLO	858.325	858.325			
1600	01742	102035	IND. MISS. RIMB. SP. V. LUGLI 01/02-10.98	LORETI STEFANIA	376.300	376.300		206	1/02/99
1600	01951	102032	MISSIONE COPAZIA VICO EQUOSE 20-11/11-98	POZZEZZA LUCIANA	199.824	199.824		215	1/02/99
				TOTALE CAPITOLO	576.124	576.124			
1600	01957	102037	IND. MISS. RIMB. SP. V. OTTOBRE NOV. 98	CALLI MASSIMO	95.610	95.610		211	1/02/99
1600	01958	102037	IND. MISS. RIMB. SP. V. OTTOBRE NOV. 98	LA TORRE ANNA	227.793	227.793		209	1/02/99
				TOTALE CAPITOLO	323.403	323.403			
1600	01645	102035	DOGENZA CORSO FUNZIONARI CORSO ASSICURI FOLIGNO	LA TORRE ANNA	421.130	421.130		208	1/02/99
1600	01646	102035	PARTECIP. CORSO ASSICURI. FOLIGNO	ACQUARIPPA LUCIA	498.029	498.029		210	1/02/99
1600	01723	102035	IND. MISS. RIMB. SP. V. OTT. NOV. 98	MARCOLINI GIACCARLO	284.088	284.088		218	1/02/99
1600	01724	102035	SEMINARIO APPROF. FOLIGNO	LA TORRE ANNA	180.000	180.000	-180.000		
1600	01725	102035	SEMINARIO "QUALI MEZZI TECNICI"	LA TORRE ANNA	100.000	100.000	-100.000		
				TOTALE CAPITOLO	1.560.238	1.560.238	-360.000		
1600	01510	102032	MISSIONE CASERTA-FRANCAVILLA -PESCARA OTT./NOV. 99	BARBA MARINA	292.527	292.527		222	1/02/99
				TOTALE CAPITOLO	292.527	292.527			
1600	01354	102032	IRREDIBITA' MISSIONE BITORRE 99 TOSCANIA	MARANTONIO GIUSEPPE	202.173	202.173		264	1/02/99
1600	01531	102032	IRREDIBITA' MISSIONE MISSE NOV. 99-TRP MORICIA	MARANTONIO GIUSEPPE	182.760	182.760		205	1/02/99
1600	01920	102032	IND. MISS. RIMB. SP. V. DICEMBRE 98	MARANTONIO GIUSEPPE	420.000	420.000	42.000	284	10/02/99
				TOTALE CAPITOLO	505.933	517.933	42.000		
1600	01394	102032	IND. MISS. RIMB. SP. V. LUGLI-AGOSTO-SETTEMBRE	LEONDI ALBERTO	1.409.825	1.409.825		199	1/02/99
1600	01400	102032	MISSIONE SALENTO SUL LANTO 5-6/11/99 GI	MARANTONIO GIACCARLO	592.000	592.000		219	1/02/99
1600	01453	102032	MISSIONE SPOLITO 7-7/11-99	PORPI WALTER	12.000	12.000			
				TOTALE CAPITOLO	2.013.850	2.013.850			
1600	01399	102032	IRREDIBITA' MISSIONE NAPOLI 30.11.99-ASSEMBLEA "COTER"	MARANTONIO GIACCARLO	200.650	200.650		203	1/02/99
1600	01554	102032	IND. MISS. RIMB. SP. V. DICEMBRE 98	SCUTE ELISA	71.000	71.000		201	1/02/99

XIV LEGISLATURA - DISEGNI DI LEGGE E RELAZIONI - DOCUMENTI

LISTA RESIDUI PASSIVI PER L'ANNO 1999

SEZ. N° I.P.	COD. CAR.	DESCRIZIONE	CREDITORE	AMMONTARE	VARIAZIONI	PAGATO	DA PAGARE	N° MAN.	DATA MAN.
ANNO 1998									
1600	01925	1020031	IND.MIS.RIHB.SP.V.SETT./NOV./DIC.98	POMPI VALTER	392.075	392.075		287	10/02/99
1600	01925	1020031	TRASFERTA A NAPOLI 1/12/98	ROSSI EMANUELA	40.000	40.000		143	28/01/99
1600	01927	1020031	TRASFERTA A NAPOLI 1/12/98	SCALDARELLA DOMENICO	50.000	50.000		145	28/01/99
1600	01902	1020031	MISSIONI EFF. NEL MESE DI DICEMBRE	IMBROGLINI GIANCARLO	871.291	871.291		202	1/02/99
1600	01904	1020031	MISSIONE MILANO E COMO 10/11-12-98	LEANDRI ALBERTO	487.100	487.100		220	1/02/99
1600	01928	1020031	MISSIONE ANCONA-JESI 14/12/98	POMPI VALTER	220.000	-220.000			
1600	01930	1020031	MISSIONE ANCONA-JESI 14/12/98	SCHIAVI MARIA TERESA	110.500	110.500		144	28/01/99
1600	01950	1020031	RIHB.SP.TRASFERTA FORN1 NOVEMBRE 98	SCALDARELLA DOMENICO	18.300	18.300		145	28/01/99
1600	04500	1020031	MISSIONE I.FANCIINA 29.10.98- 5.12.98	TOTALE CAPITOLO	4.229.541	-260.000	3.979.541		
1600	04500	1020031		COMCA GIOVANNI	18.250	-18.250			
1600	04500	1020031		TOTALE CAPITOLO	18.250	-18.250			
1600	04931	1020048	PARIGI 11-12/01/99 EPP0 PARCEL CH DIAGNOSTIC (DEL.19)	TOMASSOLI LAURA	2.500.000	-759.524	2.730.474	197	1/02/99
1600	02094	1020045	VERS.CONTRIB.12% DIC.98 MORALI S.	TOTALE CAPITOLO	2.500.000	-759.524	2.730.474		
1600	02094	1020045		I.M.P.S. ROMA TIBURTINO	190.000	190.000		38	14/01/99
1600	02094	1020045		TOTALE CAPITOLO	190.000				
1600	02051	1020058	VERSAN.I.M.P.S. DIC.98 PIETRELLI L.	I.M.P.S. ROMA TIBURTINO	1.027.692	1.027.692		6	14/01/99
1600	02070	1020058	VERS.E.M.P.A. DIC.98 PIETRELLI L.	EMPISA	359.492	359.492		23	14/01/99
1600	02070	1020058		TOTALE CAPITOLO	1.388.294	1.388.294			
1600	02051	1020064	VERSAN.I.M.P.S. DIC.98 COZZOLINO/GENEROHI	I.M.P.S. ROMA TIBURTINO	1.471.879	1.471.879		7	14/01/99
1600	02070	1020064	VERS.E.M.P.A. DIC.98 COZZOLINO/GENEROHI	EMPISA	497.299	497.299		24	14/01/99
1600	02102	1020060	VERS.CONTRIB.12% DR.FERRETTI	TOTALE CAPITOLO	1.969.178	1.969.178			
1600	02102	1020060		I.M.P.S. ROMA TIBURTINO	57.312	57.312		66	14/01/99
1600	02102	1020060		TOTALE CAPITOLO	57.312	57.312		68	14/01/99
1600	02107	1020060	VERS.CONTRIB.12% DR.AGGESTA	I.M.P.S. ROMA TIBURTINO	53.572	53.572		65	14/01/99
1600	02109	1020060	VERS.CONTRIBUTI PREV.LI ED ASS.LI	** CREDITORI DIVERSI **	51.822.162	-5.610.167	46.324.795	565	7/03/99
1600	02049	1020061	VERSAN.I.M.P.S. DIC.98 IMPIEGATI AGRICOLI	TOTALE CAPITOLO	52.030.379	-5.610.167	46.519.921	1403	7/03/99
1600	02070	1020061	VERS.E.M.P.A. DIC.98 IMPIEGATI AGRICOLI	I.M.P.S. ROMA TIBURTINO	5.647.234	5.647.234		8	14/01/99
1600	02110	1020061	VERS.I.M.P.S. DIC.98 IMPIEGATI AGRICOLI	EMPISA	1.998.010	1.998.010		25	14/01/99
1600	02110	1020061	VERS.I.M.P.S. DIC.98 IMPIEGATI AGRICOLI	I.M.P.S. SEDE DI ROMA CAU.OTT/OTD AUT	300.341	300.341		71	14/01/99
1600	02110	1020061	VERS.I.M.P.S. DIC.98 IMPIEGATI AGRICOLI	TOTALE CAPITOLO	2.355.589	2.355.589			
1600	02045	1020062	VERSAN.I.M.P.S. DIC.98 DI LERMA/SELLINI	I.M.P.S. ROMA TIBURTINO	2.954.234	2.954.234		7	14/01/99
1600	02061	1020062	VERS.E.M.P.A. DIC.98 DI LERMA/SELLINI	EMPISA	795.414	795.414		26	14/01/99
1600	02114	1020062	VERS.I.M.P.S. II TRIM. SANTOLANAZZA	I.M.P.S. SEDE DI ROMA CAU.OTT/OTD AUT	106.314	106.314		72	14/01/99
1600	02055	1020063	VERSAN.I.M.P.S. DIC.98 PEZZA L.	TOTALE CAPITOLO	2.555.952	2.555.952			
1600	02055	1020063		I.M.P.S. ROMA TIBURTINO	784.835	784.835		10	14/01/99
1600	02055	1020063		EMPISA	265.170	265.170		27	14/01/99
1600	02055	1020063		TOTALE CAPITOLO	1.050.005	1.050.005			

XIV LEGISLATURA - DISEGNI DI LEGGE E RELAZIONI - DOCUMENTI

LISTA RESIDUI PASSIVI PER L'ANNO 1999

SEZ.	N°TP.	COD. CAP.	DESCRIZIONE	CREDITORE	AMMONTARE	VARIAZIONI	PAGATO	DA PAGARE	N° MAN.	DATA MAN.
			ANNO 1998							
1600	02054	10206	VERSAM. INPS DIC. 98 BARRATO	I.N.P.S. ROMA TIBURTINO	928.446		928.446		11	14/01/99
1600	02074	10206	VERS. ENPAIA DIC. 98 BARRATO A.	ENPAIA	313.691		313.691		28	14/01/99
				TOTALE CAPITOLO	1.242.137		1.242.137			
1600	02056	10206	VERSAM. INPS DIC. 98 GIOVARELLI V.	I.N.P.S. ROMA TIBURTINO	784.835		784.835		12	14/01/99
1600	02063	10206	VERS. ENPAIA DIC. 98 ARAGONA M.	ENPAIA	92.137		92.137		29	14/01/99
1600	02085	10206	VERS. ENPAIA DIC. 98 GIOVARELLI V.	ENPAIA	245.512		245.512		42	14/01/99
				TOTALE CAPITOLO	1.142.484		1.142.484			
1600	02058	10206	VERS. INPS DIC. 98 FORTI E.	I.N.P.S. ROMA TIBURTINO	931.933		931.933		13	14/01/99
1600	02059	10206	VERS. ENPAIA DIC. 98 FORTI S.	ENPAIA	314.924		314.924		30	14/01/99
				TOTALE CAPITOLO	1.246.757		1.246.757			
1600	02050	10206	VERSAM. INPS DIC. 98 FORGIONE/DECCARELLI	I.N.P.S. ROMA TIBURTINO	1.751.000		1.751.000		14	14/01/99
1600	02071	10206	VERS. ENPAIA DIC. 98 FORGIONE/DECCARELLI	ENPAIA	594.595		594.595		31	14/01/99
				TOTALE CAPITOLO	2.345.595		2.345.595			
1600	02047	10206	VERSAM. INPS DIC. 98 SPARONIA M.	I.N.P.S. ROMA TIBURTINO	928.446		928.446		15	14/01/99
1600	02052	10206	VERS. ENPAIA DIC. 98 SPARONIA M.	ENPAIA	324.554		324.554		32	14/01/99
				TOTALE CAPITOLO	1.153.000		1.153.000			
1600	02048	10206	VERSAM. INPS DICEMBRE 98 MAGRIETTA A.	I.N.P.S. ROMA TIBURTINO	1.204.470		1.204.470		16	14/01/99
1600	02050	10206	VERS. ENPAIA DIC. 98 MAGRIETTA A.	ENPAIA	407.525		407.525		33	14/01/99
1600	02145	10206	VERS. FIA I SEM. 98 MAGRIETTA A.	F.I.A. FONDO SANITARIO IMPIEGATI AGRICOLI	350.000		350.000		151	1/02/99
				TOTALE CAPITOLO	1.963.995		1.963.995			
1600	02049	10206	VERSAM. INPS DIC. 98 ALLEGRI/MI-SQUETTI-DRAGONE	I.N.P.S. ROMA TIBURTINO	2.793.161		2.793.161		17	14/01/99
1600	02064	10206	VERS. ENPAIA DIC. 98 ALLEGRI/MI-SQUETTI-DRAGONE/SANETTI	ENPAIA	943.747		943.747		34	14/01/99
1600	02112	10206	VERS. INPS OTTO MONTECATINI II TRIM.	I.N.P.S. SEDE DI ROMA CASU/OTTO AUT	3.450.744		3.450.744		72	14/01/99
				TOTALE CAPITOLO	7.187.652		7.187.652			
1600	02053	10206	VERSAM. INPS DIC. 98 IMPIEGATI AGRICOLI	I.N.P.S. ROMA TIBURTINO	9.407.699		9.407.699		18	14/01/99
1600	02045	10206	VERS. ENPAIA DIC. 98 IMPIEGATI AGRICOLI	ENPAIA	2.178.522		2.178.522		35	14/01/99
1600	02089	10206	VERS. CONTRIB. 10% DIC. 98 MARCO S.	INPS/ROMA TIBURTINO CONTRIB. ATTIVI AUTONOMA	146.895		146.895		40	14/01/99
				TOTALE CAPITOLO	12.733.117		12.733.117			
1600	02057	10206	VERSAM. INPS DIC. 98 LUMIA U.	I.N.P.S. ROMA TIBURTINO	794.395		794.395		19	14/01/99
1600	02058	10206	VERS. ENPAIA DIC. 98 LUMIA U.	ENPAIA	255.170		255.170		36	14/01/99
				TOTALE CAPITOLO	1.050.005		1.050.005			
1600	01549	10402	MATERIALE PER TINTEGGIATURA G/151/EC	FERRAMENTA STOCCHI S.R.L.	306.000		306.000		302	10/02/99
1600	01544	10402	MATERIALE FERRAMENTA MARIO G/122/EC	FERRAMENTA STOCCHI S.R.L.	380.800		380.800		309	10/02/99
1600	01571	10402	Materiale di laboratorio G/197/91	LAB SERVICE ANALYTICA S.R.L.	343.600		343.600		376	10/02/99
1600	01573	10402	TERMOCHETO MARIA INSTRUMENTI/PARATURA DELLO STESSO G/153/EC	TECNOCHIMICA MODERNA S.R.L.	930.000		930.000		366	15/03/99
1600	01591	10402	SOSTITUZIONE INSTRUMENTI E ORECCHI INTERLOCUTORE G/454/EC	COLPO OLIVA S.p.A. di COLTELLACCI CARIO	1.176.000		1.176.000		271	1/02/99
				TOTALE CAPITOLO	2.156.400		2.156.400			
1600	01259	10402	PUBBLICAZIONE LAVORO JOURNAL AGRICOLTURAL	BANCA NAZIONALE DEL LAVORO	290.000		290.000		2191	12/10/99
1600	01421	10402	FORNITURA E INSTALLAZIONE 5 PLAFONIERE E LAMPADINE - ORD. 8194/FI/CALOR OLMA S.p.A. di COLTELLACCI CARIO	CALOR OLMA S.p.A. di COLTELLACCI CARIO	1.020.000		1.020.000		292	10/02/99

XIV LEGISLATURA - DISEGNI DI LEGGE E RELAZIONI - DOCUMENTI

LISTA RESIDUI PASSIVI PER L'ANNO 1999

SEZ. N° INV.	COO. C.A.P.	DESCRIZIONE	CREDITORE	AMMONTARE	VARIAZIONI	PAGATO	DA PAGARE	N° MM.	DATA MM.
ANNO 1998									
1600	01437	10402Z	H.20 ESTINTORI OMOLOGAZ. D.H./1982 8/185/EC	S.I.R.H.I. SRL	1.956.000		1.956.000	600	15/03/99
1600	01497	10402Z	H.2 BORSOLE ELIO MC - N. 4 BORSOLE AZOTO 8 NC ORD. 8 187/G.I.	SAPIO	531.360		531.360	363	10/02/99
1600	01499	10402Z	H.10 PROMETTE - N. 40 BEUTE -10 TAPPI ORD. 8 188/G.I.	TECNOCHIMICA MODERNA S.R.L.	532.980		532.980	370	10/02/99
1600	01500	10402Z	H. 1 CONF. SEP - Pak cartridge ord. 8 189/G.I.	WATERS S.P.A.	331.500		331.500	374	10/02/99
1600	01588	10402Z	H.1 CONF. SEP-PAC CARTRIDGE COD. 36920 ORD.8 199/G.I.	WATERS S.P.A.	309.120		309.120	373	10/02/99
1600	01582	10402Z	H. 2 CONFEEZ. ACETONE COD. 8002 ORD. 8 204 G.I.	MALLINCKRODT BAKER ITALIA	585.480		585.480	379	10/02/99
1600	01617	10402Z	H. 8 G.LI GRAND TENERO ORD. 8 207 A.G.	MARCHEGGIARI CEPALSI S.N.C.	480.000		480.000	182	1/02/99
1600	01650	10402Z	FORNITI -MONTAGGIO INTERPUNTORE-LAMPADA IMPRESSOIST. 0808208	CALDER CLIMA S.p.A.S. di COLTELLACCI DARIO	456.000	-1.380.000	456.000	289	10/02/99
1600	01699	10402Z	HAT.LE PER RIPARAZ. IMPINTO TERMICO EX-MUSEO ORD. 9/211 C.E.	CALDER CLIMA S.p.A.S. di COLTELLACCI DARIO	1.380.000		2.292.000	2207	12/10/99
1600	01744	10402Z	HAT.LE VARIO PER SISTEMAZ. IMPIANTI ELETTRICI ORD.8 218/E.C.	CALDER CLIMA S.p.A.S. di COLTELLACCI DARIO	2.292.000		527.480	388	10/02/99
1600	01745	10402Z	H.1 CONFEEZ. CASIS HLB - H.1 CONF. 06SIS HLB ORD 8219/G.I.	WATERS S.P.A.	547.800	-20.400	590.400	387	10/02/99
1600	01798	10402Z	H. 1 set carta- H. 1 SET VESPEL- H.1 SET VITRA ORD.8 227 G.I.	FILICEST S.P.A.	590.400		510.480	622	15/03/99
1600	01793	10402Z	4 BORSOLE AZOTO-1 BORSOLE OLIO- H.2 BORSOLE ARIA ORD8225 G.I.	SILVAY DI GI SILVIO GIAMCARLO	514.320	-3.840	457.080	343	10/02/99
1600	01917	10402Z	SCORF. ASGIUG.2 CONF.IG.-1 CONFESPIGUE 2 MANSCOPA ORD.8231A.G	LAB SERVICE ANALITICA S.R.L.	578.700		578.700	805	31/03/99
1600	02040	10402Z	HAT.LE PER ANALISI PESTICIDI ORD. 8 242/G.I.	TOTALE CAPITOLO	12.952.740	-1.404.240	11.492.500		
1600	01652	10402Z	AGAR H.2 CH. 1989 - H.2 CRANED ORD.8169/G.I.	TOVINO S.P.A.	581.750		581.750	369	10/02/99
1600	01694	10402Z	H.1 MICROPIPETTA 09195089.05.1 PUNTALI A192/GI	TECNOCHIMICA MODERNA S.R.L.	580.800		580.800	195	1/02/99
1600	01695	10402Z	OL.P. CARTRIDGE 19-46 ORD. A192/02	MARCHEGGIARI CEPALSI S.N.C.	452.880	480	453.360	342	10/02/99
1600	01820	10402Z	HAT.P. SISTEMAZ.LAB.ORD.8230/GI	SILVAY DI GI SILVIO GIAMCARLO	472.200		472.200	557	15/02/99
1600	02020	10402Z	MATERIALE ELETTR.P.LAB.086.A954/GI	CALDER CLIMA S.p.A.S. di COLTELLACCI DARIO	2.429.200		2.429.200		
				TOTALE CAPITOLO	5.523.950	480	4.942.590		
1600	00126	10402Z	HAT.LE VARIO PER STABILARIO ORD. 8 20/H.B.	CHARLES RIVER ITALIA S.p.A.	104.748	-104.748		1479	10/02/99
1600	00128	10402Z	H.42 ROTOLI DI LATEX PANDARE ORD. 8 20/H.B.	DUCCI S.P.A.	575.000		575.000		
1600	00995	10402Z	H. 43 SACCHETTI TORRA BRILL ORD. 8 145/H.B.	SEGALINI ONP	516.516		516.516		
1600	01067	10402Z	H.4 ROTOLI CARTA LABORATORIO ORD.8/1578	INTERNATIONAL F.B.I. S.P.A.	67.090	-57.090			
				TOTALE CAPITOLO	1.264.344	-171.828	575.000		
1600	00080	10402Z	H.210 BASI PER OLIGONUCLEOTIDI A/22/LC	R-MEDICAL S.R.L.	5.760	-5.760		841	12/04/99
1600	02027	10402Z	Sviluppo e Stampe varie G/5/LC	GRAPHICOR S.P.A.	139.042	-9.026	129.826	357	10/02/99
1600	00842	10402Z	H.250 BASI PER OLIGONUCLEOTIDI G/4/LC	LIFE TECHNOLOGIES ITALIA SRL	525.000	-95.200	439.800	308	15/02/99
				TOTALE CAPITOLO	648.802	-98.996	569.806		
1600	00182	10402Z	REAGENTI PER SISTEMAZIONE VERDE ISTITUTO A.57/A3	FLORENTIA ANALITICI	9.710	-8.710			
1600	00222	10402Z	REAGENTI PER SISTEMAZIONE VERDE ISTITUTO A.55/A4	QUINTA S.p.A. Dr Paolo Ansaloni	227.440	-227.440			
				TOTALE CAPITOLO	246.150	-246.150			
1600	00123	10402Z	MATERIALE VARIO LABORATORIO A/54/LC	ANTIBIOTICOS S.p.A.	37.294	-37.294			
1600	00254	10402Z	MATERIALE VARIO LABORATORIO G/1/LC	ANTIBIOTICOS S.p.A.	44.594	-44.594			
1600	00397	10402Z	H.2 SACCHETTI NY/CR FERME G/42/LC	CHARLES RIVER ITALIA S.p.A.	206.499	-206.499			
1600	00799	10402Z	ACQUISTO SVILUPPO E STAMPA PULLINI VARI G/45/APP	GRAPHICOR S.P.A.	5.754	-5.754			
1600	00911	10402Z	H.43 SACCHETTI TORRA BRILL G/59/APP	SEGALINI ONP	515.516		515.516		
1600	01194	10402Z	L.T. 160 AZOTO LIQUIDO G/99/LC	EDL S.P.A.	202.379	-202.379			
1600	01271	10402Z	MATERIALE VARIO LABORATORIO G/41/APP	ANTIBIOTICOS S.p.A.	40.000	-40.000			
1600	01275	10402Z	CAPSULE PETRI VARIO 5 4 POTOLI G/104/LC	INTERNATIONAL P.B.I. S.P.A.	74.494	-74.494			

XIV LEGISLATURA - DISEGNI DI LEGGE E RELAZIONI - DOCUMENTI

LISTA RESIDUI PASSIVI PER L'ANNO 1999

SEZ. N° IMP.	COD. CAR.	DESCRIZIONE	CREDITORE	AMMONTARE	VARIAZIONI	PAGATO	DA PAGARE	N° MAN.	DATA MAN.
ANNO 1998									
1600	01347	104021	MATERIALE FERRAMENTA VARIO G/117/LC	ELETTROMECCANICA RIBALDI SRL	567.000		567.000	187	1/02/99
1600	01379	104021	0.LI 7.5 CONCINE 8/24/24 G/119/APP	PAPI ANTONIO	375.000		375.000	181	1/02/99
1600	01424	104021	CARTUCCE PRE STAMPANTE VARIE G/121/APP	PIERLEONI S.P.A.	564.440	-7.980	564.440	325	10/02/99
1600	01457	104021	Sviluppo e stampe varie G/125/LC	GRAPHICOLOR S.r.l.	7.980				
1600	01541	104021	Materiale per Laboratorio G/129/LC	SIGMA-ALDRICH SRL	552.000		552.000	359	10/02/99
1600	01542	104021	N.13 SACCHETTI TORBA BRILL G/120 SIC 2/LC	SEGALINI CMOP	516.516		516.516	349	10/02/99
1600	01559	104021	0.LI 9 SEMI GRAND TENERO CENTAURO G/122/SIC 2/LC	MARCHEGGIANI CERERE S.N.C.	540.000		540.000	194	1/02/99
1600	01599	104021	ACC. SOFTWARE PER ELABORAZIONE STATISTICA APP	BANCA NAZIONALE DEL LAVORO	590.000	-25.324	478.200	893	12/04/99
1600	01692	104021	AGAROSTO 2 CONF. G/150/LC	BOM ITALIA S.R.L.	475.200		475.200	1104	18/05/99
1600	01693	104021	MATERIALE DA LABORATORIO G/151/LC	AMERSHAM PHARMACIA BIOTECH ITALIA	542.900		542.900	493	03/02/99
1600	01700	104021	MATERIALE DI LABORATORIO G/155/LC	BOCUE DIAGNOSTICS S.p.A.	525.500		525.500	599	15/03/99
1600	01701	104021	BACTO EMG AGAR (500mg) G/156/LC	Carli S.a.s. di Roberto Carli	297.500		297.500	513	15/03/99
1600	01744	104021	N.3 CONF. MALT EXTRACT N.1 PDA G/158/LC	LOYD S.P.A.	424.900	-24.940	399.960	351	10/02/99
1600	01834	104021	MATERIALE VARIO BULITIA LABORATORIO G/162/LC	SILAVI DI SILVIO GIANCARLO	444.900		444.900	359	10/02/99
1600	01936	104021	N.2 CONF. PURTALI CON FILTRO G/143/APP	M-MEDICAL S.R.L.	447.500	30.000	477.500	326	10/02/99
1600	01937	104021	N.2 CONF. TAG DHA POLYMERASE G/154/SI	AMERSHAM PHARMACIA BIOTECH ITALIA	422.400		422.400	612	15/03/99
1600	01938	104021	N.10 LAMPARE ALOGENE G/164/LC	BIOSYSTEM '92 S.R.L.	490.000		490.000	511	15/03/99
1600	01939	104021	N.3 CONF. POTATO DEXTROSE AGAR G/167/LC	LOYD S.P.A.	573.480	-43.720	509.760	352	10/02/99
1600	01944	104021	N.4 LAMPARE HUV PHILIPS G/168/APP	CRISTINA ROSSI	304.900	-304.900			
			TOTALE CAPITOLI		9.731.684	-1.070.731	8.540.748		
1600	00999	104022	1945 PER SERBA REPLICHO ORD. 8 57 H.B.	ADIFRAS	500.000		500.000	382	10/02/99
1600	01357	104022	CF 3 AMU-RT 500.5-700 ORD. 8174/MB	AMERSHAM PHARMACIA BIOTECH ITALIA	580.800	30.000	610.800	317	10/02/99
1600	01361	104022	MATERIALE V.P. ANAL.LAB.SIEROLOGIA B170/MB	TECNOCHIMICA MODERNA S.R.L.	172.752	-4.258	172.752	304	10/02/99
1600	01369	104022	MORTAI E PESTELLI IN PORCELL. B174/MB	TECNOMETRO S.R.L.	784.000		784.000	305	10/02/99
1600	01468	104022	N.500 DIST. TRANSMISS. ORD. 8184/MB	TIPOGRAFIA MORAZZI NICOLA & C. S.a.s.	420.000		420.000	596	15/03/99
1600	01510	104022	N. 8 ROTOLI CARTA PER LABORATORIO ORD. 8192 H.B.	INTERNATIONAL P.B.I. S.P.A.	536.640		536.640	343	10/02/99
1600	01535	104022	MATTORATO-COLLANTE	PAPI ANTONIO	574.500		574.500	175	1/02/99
1600	01795	104022	N. 50 rs basal salt mixture 415. ORD. 8 233/H.B.	SIGMA-ALDRICH SRL	420.000		420.000	289	10/02/99
			TOTALE CAPITOLI		3.994.980	23.712	4.020.592		
1600	00834	104023	MAT.LE DA LABORATORIO MICROPRAGMATICHE ORD. 8 36/H.B.	ANTIBIOTICS S.p.A.	543.240		543.240		
1600	00857	104023	MAT.LE PER ESTERAZIONE ACIDI NUCLEICI PER ORD. 8 37/H.B.	SIGMA-ALDRICH SRL	34.000	-34.000			
1600	00538	104023	N.8 REAG DI SEQ. C-5200 ORD. 8/192	M-MEDICAL S.R.L.	144.000		144.000	2477	09/11/99
1600	01511	104023	N. 50 DISCHETTI 2.5 HD 2 -500 CARTELLE-H.4 CARTUCCE HP516/45A	PIERLEONI S.P.A.	308.076		308.076	354	10/02/99
1600	01527	104023	N.2 E-1510 BRUORO DI ETIDIO 1CM - LASTRE POLAROID ORD. 8194	SIGMA-ALDRICH SRL	465.400		465.400	358	10/02/99
1600	01539	104023	N. 2 AGAROSE PRONITS ORD. 8 200/L.C.	UNIPED SCIENTIFICA	486.000		486.000	353	10/02/99
1600	01540	104023	TRIZHA BASE-EDTA 250 GR-TENEP-ARMONIO PERSOLF. ORD. 8 201 L.C.	SOL S.P.A.	524.900		524.900	360	10/02/99
1600	01551	104023	N.1 PICCOLA ACQUA LIQUIDA LI. 230 ORD. 8 200/F.F.	SIGMA-ALDRICH SRL	300.000	-6.064	293.934	495	22/02/99
1600	01551	104023	2 TUBI TIRID. -1 CONF. MICROPP. 1.5 PL-1 CONF. 2 RL. ORD. 8 210/H.B.	TECNOCHIMICA MODERNA S.R.L.	535.440		535.440	191	03/02/99
1600	01701	104023	N.1 SILANE -H.1 COTE SOLUTION-H1 SALL 50 MG ORD. 8 214/L.C.	SIGMA-ALDRICH SRL	414.000		414.000	558	15/03/99
1600	01703	104023	N.1 COD. ART. 00549-17 POTATO DEXTROSE ORD. 8 215/L.C.	TARGET DIAGNOSTICA S.r.l.	372.000		372.000	945	12/04/99
1600	01712	104023	N. 3 COD. ART. 27-0799-01 TAG DHA POLYMERASE ORD. 8 217/L.C.	AMERSHAM PHARMACIA BIOTECH ITALIA	408.900		408.900	315	10/02/99
1600	01731	104023	N.4 CONFETTI TOWER COD. 1214 e ORD. 8 222/L.C.	PIERLEONI S.P.A.	359.400		359.400	352	10/02/99
1600	01797	104023	N. 2 TOWER COD. 24922 P ORD. 8 224/L.C.	PIERLEONI S.P.A.	297.400		297.400	610	15/03/99
1600	01912	104023	Resistenza e kit reagenti per fatto ord. 8230/H.B.	TECNOCHIMICA MODERNA S.R.L.	500.000		500.000	4599	28/07/99
1600	01923	104023	N.3 CH 0038 MURPHENT AGAR ORD. 8 237/L.C.	LOYD S.P.A.	517.500	-104.400	413.100	589	15/03/99
1600	01959	104023	PUSTE AUTOCLAV-P.PETRI/MENTHA E 214H. 50 E 90 ORD. 8232/L.C.	INTERNATIONAL P.B.I. S.P.A.	1.024.990	-92.440	932.550	346	12/04/99

XIV LEGISLATURA - DISEGNI DI LEGGE E RELAZIONI - DOCUMENTI

LISTA RESIDUI PASSIVI PER L'ANNO 1999

SEZ.	IP.IMP.	COD. CAP.	DESCRIZIONE	CREDITORE	AMMONTARE	VARIAZIONI	PAGATO	DA PAGARE	IP. PARL.	DATA PARL.
			ANNO 1998							
1600	01961	104023	1 MICROPIPETTA ART. HP-20 ORD. B 239/F.F.	TECNOCHIMICA MODERNA S.R.L.	383.040	-240.136	383.040	543.240	1098	18/05/99
1600	00823	104027	11.12 STAMPA DA DIA 14 X 20 CPS ORD. B 135/H.B.	GRAPHICOLOR S.R.L.	5.928	-5.928			300	10/02/99
1600	01154	104027	COFFEZ. VARIE GRIGLIE DI RAMB. ORD. B 161 H.B.	SOCIETA' ITALIANA CHIMICI DIVIS. SCIENTIF. R.I.	589.536		589.536		594	15/03/99
1600	01156	104027	SET KIT DIAGNOSTICI PER 7 VIRUS DELLA VITE ORD. B163/H.B.	AGRITEST S.R.L.	2.932.440		2.932.440		591	15/03/99
1600	01999	104027	1 AMPLIATO MOLECULAR RULER - OUTER PLATE ORD. B 241/F.F.	BIO-RAD LABORATORIES S.R.L.	564.000	-5.928	4.095.976			
			TOTALE CAPITOLO		4.091.904					
1600	02042	104027	MATERIALE ELETTRICO VARIO	CALOR CLIMA S.a.s. di COLTELLACCI DARIO	1.043.960	-192.000	851.960		1304	16/06/99
			TOTALE CAPITOLO		1.043.960	-192.000				
1600	01505	104027	2RHA 6895, PHENOL, PHER. CLOROPH. ORD. A177/HB	SIGMA-ALDRICH SRL	574.900		574.900		297	10/02/99
1600	01548	104027	MICROPROV. MASTRO ALL. PENNARELL. ORD. A180/HB	TECHNOMETRO S.R.L.	690.390		690.390		653	15/03/99
1600	01549	104027	PROV. MICROEST. CRODOR. 60. FILM PL. A191/HB	INTERNATIONAL P.I. S.P.A.	596.150		596.150		306	16/02/99
1600	01598	104027	Sviluppo RULLINI ORD. A185/HB	GRAPHICOLOR S.R.L.	105.300	-7.758	97.542		655	15/03/99
1600	01600	104027	WATER. V.P. TUNNEL EFFETTI ORD. A187/HB	AGRICOLA CASILINA	500.000		500.000		170	1/02/99
1600	01601	104027	CF. A RHA 1173025 ORD. A188/HB	BOCHE DIAGNOSTICS S.p.A.	296.000	-650.000				
1600	01602	104027	CF. A1 APPLIATA 1878-0150 ORD. A190/L.R.	PERKIN ELMER ITALIA S.p.A.	199.800		199.800		400	12/02/99
1600	01603	104027	SEZINI DI PESTIZ. ORD. A190/L.R.	UNIMED SCIENTIFICA	345.500		345.500		312	10/02/99
1600	01604	104027	CF. A1 SDC I - CF. A1 RHA POLIMER. 13 ORD. A194/HB	BOCHE DIAGNOSTICS S.p.A.	544.441		544.441		308	10/02/99
1600	01749	104027	R.11 CARTUCCE P. STAMPANTE EPSON A192/HB	PIERLECHI S.R.L.	540.000		540.000		552	15/03/99
1600	01799	104027	IN. 50 MS VITAMINE DI SAMPOR M0404 A197/HB	SIGMA-ALDRICH SRL	1.077.600		1.077.600		321	31/03/99
1600	02001	104027	MATERIALE ELETTR. P. LAB. EPICER. RES. F255/L.R.	CALOR CLIMA S.a.s. di COLTELLACCI DARIO	434.400		434.400		554	15/03/99
1600	02032	104027	MATERIALE VARIO P. ANAL. DI LAB. A258/L.R.	SIGMA-ALDRICH SRL	6.634.491	-607.758	6.026.733		646	15/03/99
			TOTALE CAPITOLO		76.893		76.893			
1600	01073	10402A	MATERIALE VARIO CANCELLERIA C/88/LC	PIERLECHI S.R.L.	76.893		76.893		355	10/02/99
1600	01822	10402D	MATERIALE PER ANALISI MOLECOLARE	BOCHE DIAGNOSTICS S.p.A.	397.000		397.000		597	15/03/99
1600	02019	10402D	MATERIALE ELETTRICO P. LAB. ORD. A200/L.C.	CALOR CLIMA S.a.s. di COLTELLACCI DARIO	1.925.000		1.925.000		658	15/03/99
1600	02024	10402D	CONF. SEL. BOND PAFILM. ORD. M37/LC	PARSHAH PHARMACIA BIOTECH ITALIA	519.600		519.600		347	10/02/99
1600	02035	10402D	150MF NITRATO, 400MF TIOSOLFATO SODIO. ORD. M44/LC	SIGMA-ALDRICH SRL	464.400		464.400		368	10/02/99
			TOTALE CAPITOLO		3.306.480		3.306.480			
1600	01312	10402F	ACQUISTO ALCOL ETILICO, METILICO, ESANO - C.72	PHYSIOTICS S.P.A.	194.000	-194.000			390	10/02/99
1600	01315	10402F	ACQUISTO MATERIALE LABORATORIO BIOLOGIA-C.75/G1	TECNOCHIMICA MODERNA S.R.L.	235.680		235.680		3424	15/03/99
1600	01215	10402F	PROVETTE, CAPSULE PETRI, TAPP. QUANTI ECC.-C.76/G1	TECNOCHIMICA MODERNA S.R.L.	291.200		291.200		496	22/02/99
1600	01571	10402F	MATERIALE DA LABORATORIO - C92	TECNOCHIMICA MODERNA S.R.L.	766.360		766.360		158	1/02/99
1600	01794	10402F	1 POMPA A SPALLA, 2 POMPE A MARCH. C94/HB	AGRICOLA DEL GRILLO di BARRANCA FIORELLA	98.000	-30	97.970		630	15/03/99
1600	01797	10402F	ACQUISTO MATERIALE DI CANCELLERIA - C90, C.93/G1	PIERLECHI S.R.L.	392.955	-61.369	331.586		562	10/02/99
1600	01798	10402F	CAPSULE PIRI, SACCHETTI AUTOCALABILI ECC.-C.104/G1	TECNOCHIMICA MODERNA S.R.L.	929.440		929.440		530	15/03/99
1600	01819	10402F	SCOPERTURA TUNNELS AZIENDA TORREANA. ORD. C105/GH	SCALVINI ROBERTO	5.745.600		5.745.600		492	23/02/99
1600	02010	10402F	ACQUISTO MATERIALE DI CANCELLERIA. C106/L	PIERLECHI S.R.L.	965.631	-2	965.631		794	31/02/99

XIV LEGISLATURA - DISEGNI DI LEGGE E RELAZIONI - DOCUMENTI

LISTA RESIDUI PASSIVI PER L'ANNO 1999

SEZ. IMPI. C.C.B. CAP.	DESCRIZIONE	CREDITORE	AMMONTARE	VARIAZIONI	PAGATO	DA PAGARE	N° MAN.	DATA MAN.
	ANNO 1998							
1600 00099	Confezioni alcool rotoli carta tappi per provette	ARTIBIOTICOS S.p.A.	9.499.386	-245.711	9.253.675			
1600 00466	VETTERIA PER SERRA ORD. B. 67/A.8.	BALDUCCI ANTONIO VETTERIA	2.304	-2.304				
1600 00713	1 CONFEZIONE TORER PER FAX	*** ATTENZIONE: CREDITORE NON SPECIFICATO ***	588.000	-588.000				
1600 01746	1 CONFEZIONE P08 COD.0549-17.9	TARGET DIAGNOSTICA S.p.A.	148.800	-148.800	372.000		1766	10/08/99
	*** MOTIVO VARIAZIONE : SISTEMAZ..MAND..1766/99							
		TOTALE CAPITULO	1.111.104	-739.104	372.000			
1600 01381	WATER.VARIO LABORAT.ORD.A/171/APP	INTERNATIONAL P.B.I. S.P.A.	379.320		379.320		320	10/02/99
1600 01382	WATER.VARIO LABORAT.ORD.A/172/APP.PROD.MICIA	TECHNETTO S.P.A.	593.450	-2	593.448		319	10/02/99
1600 01584	WATER.VARIO LABORATORIO ORD.H/2/A.I./MICIA	ARTIBIOTICOS S.p.A.	576.169		598.160		321	10/02/99
1600 01794	LT.160 AZOTO LIQUIDO ORD.H/5/A1/MICIA	SOL S.P.A.	202.369		202.368		534	15/03/99
1600 01820	H.45 CONF.CARTA FILTRO ORD.H/77/AL/MICIA	UNILED SCIENTIFICA	594.000		594.000		633	15/03/99
1600 02043	MATERIALE ELETTRICO VARIO	CALOR CLIMA S.p.A.s. di COLTELLACCI DARIO	544.000		544.000		1303	16/06/99
		TOTALE CAPITULO	2.909.298	-2	2.909.296			
1600 00534	H. 4 TORER COD. 12144P ORD. B. 99/A.2.	PIERLEONI S.P.A.	259.400	-359.400	516.516		341	10/02/99
1600 00523	H. 43 SACCHETTI DI TERBA BRILL TIPO 3 ORD. B. 113/H.8.	SERVALINI C.M.P.	516.516		516.516		1362	25/06/99
1600 00742	H. 1 PIPETTA MICRODIP 99-200 ORD. B. 122/H.8.	TECNOCHIMICA MODERNA S.p.A.	363.888		363.888		535	15/03/99
1600 00845	H. 2 SIGMA 404 - H. 1 ANTIFABBIT-H. 1 ANTIFUSIONE ORD. B. 102/H.8.	SIGMA-ALDRICH SRL	561.600		561.600		310	10/02/99
1600 00816	H. 324 BASI PER OLISORBUOLETTI ORD. B. 134/H.8.	LIFE TECHNOLOGIES ITALIA SRL	599.200	-141.000	457.200		564	15/02/99
1600 01503	H2 CONF. GAMBORG S-H2 CONF. PHITATRAY-HI RIFRAPTICHI ORD. B. 99	SIGMA-ALDRICH SRL	516.000		516.000		274	10/02/99
1600 01504	H.8 CONF. AMV-BT COD.57004Y-2000 ORD. B. 194/H.8.	AMERSHAM PHARMACIA BIOTECH ITALIA	590.000	30.000	510.000		315	10/02/99
	*** MOTIVO VARIAZIONE : ADD. SPESE TRASPORTO							
1600 01522	H. 3 TAG POLIMERASI H. 1965 ORD. B. 195/H.8.	PROFESA ITALIA S.p.A.	600.000		600.000		309	10/02/99
1600 01533	H. 3 PHASE OUT COD 10777.049 ORD. B. 196/H.8.	LIFE TECHNOLOGIES ITALIA SRL	600.000	-60	599.940		311	10/02/99
1600 01595	H.1 CONF. DIL LUMINESCENTI DETECTOR KIT ORD. B. 206/H.8.	SCURE DIAGNOSTICS S.p.A.	600.000		600.000		314	10/02/99
1600 01750	H.43 SACCHETTI TOPRA BRILL TIPO 3 CA 80 LT. ORD. B. 213/H.8.	SERVALINI C.M.P.	516.516	-516.516			295	10/02/99
1600 01719	CAT. 236.559.9 H. 1 - CAT. 237.404.0 H. 1 ORD. B. 221/H.8.	SIGMA-ALDRICH SRL	523.200	-87.200	436.000		398	10/02/99
1600 01786	H. 4 CORFEZ. DA 20 TABLES SIGMA 104 - 105 ORD. B. 224/H.8.	SIGMA-ALDRICH SRL	215.500		316.800		329	10/02/99
1600 01811	H. 2000 dischi tarso-c. 50 plateaux in plastica ord. B. 222/H.8	PERFLORA 21	280.000		389.000		1145	19/05/99
1600 01812	H. 1 kit pipette GILSON ord. B. 229/H.8.	TECNOCHIMICA MODERNA S.p.A.	252.000		252.000		303	10/02/99
1600 01835	2 PLASTIC RATH-DVEX STEALTH 1 - 1 SHORT PROT- ORD. B. 222/H.8	SIGMA-ALDRICH SRL	555.500	-72.200	483.300		296	10/02/99
1600 01956	H. 3 PHASE OUT COD. 10777-019 ORD. B. 235/H.8.	LIFE TECHNOLOGIES ITALIA SRL	498.000	-600.000	498.000		665	15/03/99
1600 01957	1 PIPETTA RIPETITIVA COD A09060545 ORD. B. 236/H.8.	TECNOCHIMICA MODERNA S.p.A.	540.000		540.000		667	15/03/99
1600 01960	1 CONF. AGAROSIO 250 GR. ORD. B. 238/H.8.	BDH ITALIA S.p.A.	540.000	-12	584.448		666	15/03/99
1600 01959	H.2 REVERSE - TRANSCRIPTASE H-MLUV ORD. B. 240/H.8.	LIFE TECHNOLOGIES ITALIA SRL	10.662.980	-1.746.683	9.316.297			
		TOTALE CAPITULO	83.341	-33.341				
1600 00375	ACQUISTO DISERBARTE GRAND AZ.TOPRA-MICINA. ORD.C.13/H8	CONSORZIO AGR. INTERPROV.LE ROMA E FROSINONE S.p.A.	495.000	-495.000				
1600 00564	H.2 DA LT.5 RUST CHECK - ORD.C.21/43	SAINES INDUSTRIES S.p.A.	326.400		326.400		2534	5/12/99
1600 00707	H.1 BOOREBA POW PER TEST ELISA-ORD.C.34/40	S.I.A.S.L. SRL	564.000					
1600 00708	LT.10 "COLLITRON". H.144 "SOLIDAIRE".ORD.C.35/FT	SAINES INDUSTRIES S.p.A.	75.720	-564.000				
1600 00886	SODIO.POTASSIO.DIETANOLAMMINA.ORD.C.49/88	ANTIBIOTICOS S.p.A.	542.400	-75.720			188	1/02/99
1600 01109	ACQUISTO MATERIALE PER AUTOPHATICHE RAFFED. TERRENO-ORD.C.70	ELETTROTECNICA RIBALDI SRL	559.200		559.200		192	1/02/99
1600 01314	MATERIALE PER IRRIGAZIONE VIVAI E ZIARDINI-C.74	ELETTROTECNICA RIBALDI SRL	546.662		546.662		380	10/02/99
1600 01245	ACQUISTO CAPTUCE PER STAMANTI. -C.21/01	PIERLEONI S.p.A.						

XIV LEGISLATURA - DISEGNI DI LEGGE E RELAZIONI - DOCUMENTI

LISTA RESIDUI PASSIVI PER L'ANNO 1999

SEZ. N° INP.	COD. C.A.P.	DESCRIZIONE	CREDITORE	AMMONTARE	VARIAZIONI	PAGATO	DA PAGARE	N° MAN.	DATA MAN.
ANNO 1998									
1600	01378	400 n2 RETE ANTINSETTO BIOTRETE. ORD.C.86/M6	AGRICOLA CASILINA	600.000		600.000		167	1/02/99
1600	01423	N.10KG. PRUNUS PERSICA "GF 305". C.88/RB	FLORSILVA ANSALONI	286.000		286.000		334	10/02/99
1600	01747	ACQUISTO DISERBANTE,SACCHI DI TELA RAFFIA-C.100/M6	CONSORZIO AGR. INTERPROV.LE ROMA E FROSINONE S.R.L.	374.000	-374.000			174	1/02/99
1600	01795	ACQUISTO MATERIALE AZIENDA TORRANCIHA-C.101/M6	PAPI ANTONIO	507.400	8.500			172	1/02/99
1600	01795	8 GL. CUCURINE FOSFATO BIOMORFICO 18/46.C.102/M6	MARCHEGGIANI CEREBALI S.N.C.	400.000	-640			331	10/02/99
1600	01860	ACQUISTO MATERIALE RISTRUTTURAZ. SERRA SERRASO	FERRAMENTA STUCCHI S.R.L.	292.000				191	1/02/99
1600	01861	ACQUISTO VESTIARIO PER OPERAI	COHET SALARIA	583.800				1417	8/07/99
1600	01862	MATERIALE PER AZIENDA TORRANCIHA. ORD.C.108/M6	PAPI ANTONIO	424.800				239	10/02/99
1600	01863	MT. 200 RETE OMBREGGIANTE. ORD.C.109/AQ	AGRICOLA CASILINA	280.000	-280.000			348	10/02/99
1600	01921	N.30 VASI CILINDRO BORDATO - ORD.C.113/M6	SEGHALINI CMP	562.140				1084	18/05/99
1600	01927	MATERIALE PER RISTRUTTURAZIONE EX MUSEO - ORD.C.114/AQ	FERRAMENTA STUCCHI S.R.L.	266.000				339	10/02/99
1600	02014	ACQUISTO MATERIALE PER AZIENDA TORRANCIHA. C.115/GH	PAPI ANTONIO	578.130				194	1/02/99
1600	02015	ACQUISTO VASI PER AZIENDA TORRANCIHA - C.116/GH	SEGHALINI CMP	556.320				339	10/02/99
1600	02028	ACQUISTO PIANTE PER AZIENDA TORRANCIHA. C.117	FRAPETTA Azienda Florovivaistica	547.800				339	1/02/99
			TOTALE CAPITOLO	9.451.113	-1.864.201	7.586.912			
1600	01272	PRODOTTI LABORATORIO VARI 6/107/GI	LAB SERVICE ANALYTICA S.r.l	426.600		426.600		377	10/02/99
1600	01298	CONF. CARTUCCE VIDEOSCRITTURA VARIE 6/110/GI	PIERLEDDI S.R.L.	370.080		370.080		362	10/02/99
1600	01309	BATTERIA PER PC GCM/PAQ 410 C.5/113/GI	ALESA S.R.L.	354.000		354.000		367	10/02/99
1600	01441	Materiale cancelleris vario 6/122/GI	PIERLEDDI S.R.L.	506.256		506.256		381	10/02/99
1600	01528	MATERIALE DA LABORATORIO VARIO 6/127/GI	LAB SERVICE ANALYTICA S.r.l	513.000		513.000		375	10/02/99
1600	01572	MATERIALE DI LABORATORIO 6/136/GI	TECNOCHIMICA MODERNA S.R.L.	685.056		685.056		389	10/02/99
1600	01574	MATERIALE LABORATORIO 6/138/GI	HALLIMARROT BAKER ITALIA	578.136		578.136		366	10/02/99
1600	01586	2 CONF SEP-PAK VAC 500mg 6/139/GI	WATERS S.P.A.	449.880		449.880		386	10/02/99
1600	01591	N.35 BEUTE 100g1 E 20 DA 250g1 6/141/GI	TECNOCHIMICA MODERNA S.r.l.	599.400		599.400		371	10/02/99
1600	01592	N.4 CONF LUCIDI E N.2 CONF. CARTELLINE PLASTICA 6/142/GI	PIERLEDDI S.R.L.	240.600		240.600		394	10/02/99
1600	01593	COLONNE PER GASCROMATOGRAFIA 6/143/GI	CHEMTEK ANALYTICA	3.172.800		3.172.800		627	15/03/99
1600	01594	N.3 COLONNE E N.2 CONF.PRECOLONNE 6/144/GI	WATERS S.P.A.	3.363.624	48.000	3.411.624		2088	5/10/99
		*** OTTIVO VARIAZIONE : SPESE DI TRASPORTO						345	10/02/99
1600	01597	N.3 CONF. TONER PER LASERJET 6/152/GI	PIERLEDDI S.R.L.	409.500		409.500		383	10/02/99
1600	01606	MATERIALE VARIO PER LABORATORIO 6/160/GI	C.P.S. ANALYTICA S.r.l.	576.000		576.000		378	10/02/99
1600	01807	MATERIALE VARIO LABORATORIO 6/161/GI	CHEMTEK ANALYTICA	456.360		456.360		641	15/03/99
1600	02027	N. 2 CONF. HJFLO SUPERCCEL 6/51/GI	CECCHINATO Scientifica	545.800	-1.000	544.800		642	15/03/99
			TOTALE CAPITOLO	13.247.092	47.000	13.294.092			
1600	01000	CF.4 HYDROPLUS OLICRINI LIQ.ORD.A151/APP	AGRI CENTRO ITALIA	153.600	-153.600			405	12/02/99
1600	01310	MATERIALE P.FARCATURA DMA ORD.A152/L.R.	REN LIFE SCIENCE PRODUCTS ITALY S.R.L.	286.800		286.800		186	1/02/99
1600	01352	N.10 IRRIGATORI DINAMICI ORD.A158/APP	ELETTROTECNOLOGICA RIBALDI SRL	588.000		588.000		323	10/02/99
1600	01599	CF.1 PARODH PRIMED 1004750 ORD.A192/APP	ROCHE DIAGNOSTICS S.p.A.	549.800		549.800		327	10/02/99
1600	01599	2X OLIGO PCR GRADE C00-C2550 ORD.A186/APP	N-MEDICAL S.r.l.	72.000		72.000		293	10/02/99
1600	01717	N.1 CAT. Z 36.560.2 ORD.A194/M8	SIGMA-ALDRICH SRL	466.800	-77.800	389.000		673	15/03/99
1600	01748	DESSICITIDINA REG 013 H ORD.A195/APP	REN LIFE SCIENCE PRODUCTS ITALY S.R.L.	172.800	-114.000	57.800		695	19/03/99
1600	01900	PICERT AGAROSE LAMBDA-S.CEREVISIENE A199/APP	SOCIETA' PRODOTTI ANTIBIOTICI SPA	574.800		574.800		676	15/03/99
1600	01832	N.5 PACCHI 2X10 POLAR.F438.1 SPECTROF.C5178 A251/APP	SIGMA-ALDRICH SRL	575.520	-720	574.800		676	15/03/99
1600	01933	CF.3 MICRO RHP 18910540. ORD.A252/APP	PERKIN ELMER ITALIA S.p.A.	727.200		727.200		656	15/03/99
1600	02020	MATERIALE ELETTR.P.LAB. ORD.A251/APP	CALOR OLIVA S.R.S. di COLTELLACCI DARIO	594.000		594.000		678	15/03/99
1600	02020	CF.45 CARTA DA FILTRO COD.312209 A257/APP	UNIPED SCIENTIFICA	594.000		594.000		678	15/03/99

XIV LEGISLATURA - DISEGNI DI LEGGE E RELAZIONI - DOCUMENTI

LISTA RESIDUI PASSIVI PER L'ANNO 1999

SEZ. N° TR. COD. CAP.	DESCRIZIONE	CREDITORE	AMMONTARE	VARIAZIONI	PAGATO	DA PAGARE	N° MAN.	DATA MAN.
	ANNO 1998							
1600 00203 104040	GETTONI DI PRESENZA P. PARTEC. COM. BORSA STUDIO DEL. 9	*** CREDITORI DIVERSI ***	5.344.320	-346.120	4.998.200		777 778 1206	31/03/99 31/03/99 28/05/99
		TOTALE CAPITOLO	800.000	-100.000	700.000			
		TOTALE CAPITOLO	800.000	-100.000	700.000			
1600 01818 104050	INCARICO ATTIVITA' MEDICO COMPET. L. 626/94	CULLA DR. GIUSEPPE	1.800.000		7.000.000	1.800.000	1365	25/06/99
1600 01828 104050	VISITE MEDICHE OBBLIG. L. 626/94 PERS. LE DEL. N. 17	SANIMEDICA CENTRO CARDIOLOGICO ROIANO SRL	7.000.000		7.000.000			
		TOTALE CAPITOLO	8.800.000		7.000.000	1.800.000		
1600 01225 104097	MANUT. ME. ESTINTORI ISTITUTO E LABOR.	S.I.R.N.I. SRL	356.089	-99.200	256.889		1129	18/05/99
		TOTALE CAPITOLO	356.089	-99.200	256.889			
1600 00009 104090	CONTRATTI MANUT. ME. N. 4. ASC. E MONTAC. DEL. N. 4	T. A. ASCENSORI S.p.A.	2.734.000		2.734.000		668	15/03/99
1600 00128 104090	FORNIT. IN OPERA P. PORTE CENTR. TERNICA R-36	MASINTONI A. S.F.L.	240.000	-240.000				
1600 01271 104090	SERV. MANUT. ESTINTORI 1 SER. 98	S.I.R.N.I. SRL	32.530	-32.680				
		TOTALE CAPITOLO	3.006.530	-272.680	2.734.000			
1600 00201 104102	VERSAM. ANTICIPO P. UTILIZZO M. AFFRANCATR.	POSTE ITAL. SPA CCP RM CMP/CO	4.189.000	-4.189.000			258	10/02/99
		TOTALE CAPITOLO	4.189.000	-4.189.000				
1600 01810 104144	N. 100 BUONI BENZINA SUPER	AGIP PETROLI S.P.A.	1.494.000		1.494.000		344	10/02/99
		TOTALE CAPITOLO	1.494.000		1.494.000			
1600 01751 104140	RIPARAZ. PANDA RM 69609U	ABN DI NICHELE & ALBERTO VANGI S.n.c.	254.738		254.738			
1600 02021 104140	RIPARAZ. FIAT PUNTO	ABN DI NICHELE & ALBERTO VANGI S.n.c.	250.000	-250.000				
		TOTALE CAPITOLO	514.738	-250.000	254.738			
1600 01722 104141	N. 50 BUONI BENZINA SUPER LETT. 4435	AGIP PETROLI S.P.A.	750.000	-2.000	748.000		324	10/02/99
1600 01828 104141	CATEPALE VARIO MANUTENZIONE AUTOMEZZI 3/165/APP	RAS TRATTORI S.R.L.	247.200		247.200		574	15/03/99
		TOTALE CAPITOLO	997.200	-2.000	995.200			
1600 01750 104145	RIPARAZ. FIAT TEMpra 1580E RM CR. 6406	ABN DI NICHELE & ALBERTO VANGI S.n.c.	726.413		726.413		159	1/02/99
		TOTALE CAPITOLO	726.413		726.413			
1600 02076 104171	PERIODO DIC. 98 QUOTA PARTE	ITALGAS	1.000.000		1.000.000		62	14/01/99
1600 02077 104173	PERIODO DIC. 98 QUOTA PARTE	ITALGAS	1.000.000		1.000.000		59	14/01/99
1600 02078 104177	PERIODO DIC. 98 QUOTA PARTE	ITALGAS	1.000.000		1.000.000		61	14/01/99
1600 02079 104170	PERIODO DIC. 98 QUOTA PARTE	ITALGAS	1.000.000		1.000.000		60	14/01/99
1600 00257 104180	INCAR. GUALE RESP. SERV. PREV. LEG. 626/94 P. RD. 93 DEL. 14	DE MATTEIS ING. ALBERTO	828.000		828.000			
		TOTALE CAPITOLO	828.000		828.000			
		TOTALE CAPITOLO	4.896.000		4.896.000			

XIV LEGISLATURA - DISEGNI DI LEGGE E RELAZIONI - DOCUMENTI

LISTA RESIDUI PASSIVI PER L'ANNO 1999

SEZ. N° IMP.	COD. CAP.	DESCRIZIONE	CREDITORE	AMMONTARE	VARIAZIONI	PAGATO	DA PAGARE	N° MAN.	DATA MAN.
		ANNO 1998							
1600 00403	104180	DIREZ.LAVORI RIPRIST.COPERT.SERVIZIO	SALVI & ASSOCIATI	3.506.115	-78.915	3.427.200	13.752.459	195	1/02/99
1600 00553	104180	RESPONSAB.SICUREZZA LAVORI SERRA ORTICOLTURA DEL.3.4.98	SALVI & ASSOCIATI	22.154.574	-78.915	3.427.200	18.648.459		
1600 00559	104181	CONTRATTO DI COLLABORAZIONE COME DA DELIBERA N.5 DEL 3/4/98	INARDO DR.GOFFREDO	54.994.217		36.476.456	18.517.761	136	28/01/99
								398	12/02/99
								476	23/02/99
								746	24/03/99
								926	20/04/99
								993	23/04/99
								1200	25/05/99
								1440	8/07/99
								1974	27/09/99
								1989	29/09/99
								2197	19/10/99
								2257	25/10/99
								2423	23/11/99
								2635	15/12/99
1600 00820	104180	INCARICO PROGET. E RESP. SICUREZZA E SALUTE-DEL.11 (3/2/98)	SALVI & ASSOCIATI	35.991.935		2.462.100	32.689.835	1477	13/07/99
				35.094.935		2.462.100	32.689.835		
1600 00809	104200	PEL ASS. CONDUCE. E TRASP. PULMIRIO 900 ESRO SC.31.10.98	*** CREDITORI DIVERSI ***	1.250.000	-1.250.000				
1600 04220	104200	P. POL. INC-INC-FUR. RHE88904-INC.FUR. RTT. AGR. RC AZ. DELIB. 37	ASSIFIDI S.p.A.	968.000	-968.000				
1600 04295	104200	POLIZZE ISTITUTO C/TESEII 35064272-74528419	ASSICURAZIONI GENERALI SPA Ag.Principale 14%	400.000	-400.000				
			TOTALE CAPITOLO	2.618.000	-2.618.000				
1600 02038	104210	SMALTIMENTO RIFIUTI	ECCENTRO spa	3.120.600		3.120.600	900.000	2473	29/11/99
1600 02039	104210	CARICHE SEMESTRALE SMALTIM. RIFIUTI STABILARI	RECURFIX di F.E. s.r.l.	900.000		3.120.600	900.000		
1600 02116	104211	II RATA CARICHE ACCUM. E ACC. RIFIUTO AZ. I. MARCONA	SERV. PISCOSS. TRIENTI STRATE PATR. ACQUEDOTTO M95	1.200.880		1.200.880	1.200.880	242	10/02/99
			TOTALE CAPITOLO	1.300.880					
1600 01647	104211	CONTRATTO DERATTIZZAZIONE (1 ANNO) DELIBERA 10 REP. 46	AMBIENTE 2000 di Giannattei Carlo	888.000		888.000	888.000	2175	12/10/99
1600 01648	104211	CONTRATTO VIGILANZA ROTTURA (1 ANNO) DELIBERA 11 REP. 45	ISTITUTO VIGILANZA "CITTA' DI ROMA"	4.800.000		4.800.000	4.800.000	483	23/02/99
								592	15/03/99
								1077	18/05/99
								1883	9/09/99
								2036	5/10/99
1600 01720	104211	CONTR. (1 ANNO) SMALTIMENTO RIFIUTI L.560R. DELIB. N°14 12/11/95	ECCENTRO spa	12.000.000		2.345.400	9.654.600	2474	29/11/99
			TOTALE CAPITOLO	17.888.000		8.032.400	9.854.600		
1600 00551	104220	STAMPA RIVISTA PETRIA GIUGNO 97-M.50.93 DEL.3.4.98	EDIGRAF s.r.l.	17.649.840	-9.195.680	9.454.160		696	19/03/99
			TOTALE CAPITOLO	17.649.840	-9.195.680	8.454.160		1475	13/07/99
1600 00552	104220	STAMPA RIVISTA PETRIA 97/99	EDIGRAF s.r.l.	5.000.000		4.881.760	118.240	2287	8/11/99

XIV LEGISLATURA - DISEGNI DI LEGGE E RELAZIONI - DOCUMENTI

LISTA RESIDUI PASSIVI PER L'ANNO 1999

SEZ.	IMP.	COD. CAP.	DESCRIZIONE	CREDITORE	AMMONTARE	VARIAZIONI	PAGATO	DA PAGARE	N° MAN.	DATA MAN.
			ANNO 1998							
1600	00632	104230	RIPARAZ. ERBO-SARHE-SATURHO 80-FIAT 655	TOTALE CAPITOLO	5.000.000		4.881.760	118.240		
1600	01773	104230	RIPARAZ. SARHE CERTAURO J. DEERE	CENTRO MECCANICO SALARIO	1.485.600	-1.485.600	440.160		171	1/02/99
1600	01924	104230	GASOLIO AGRICOLO - C.111/HG	CENTRO MECCANICO SALARIO	440.160		660.000		190	1/02/99
				CALDAROLA S.A.S.	2.585.760	-1.485.600	1.100.160			
1600	00007	104240	CONTRATTO ROLEGGIO FOTOCOPI. INFOTEC 91430Z	DANICA ITALIA S.p.A.	205.938	-205.938	1.095.600		694	19/03/99
1600	00286	104240	RINH. CONTRAT. 1998 ULTRAHOIC. DIVI701. TAGLIAIA. 1702 A71/PDS	LEICA MICROSYSTEM S.P.A.	1.095.600		4.023.216		1749	4/08/99
1600	00518	104240	CONTR. MANUT. XEROX 5052 DELIB. 20 SC. 2.4.99	XEROX S.p.A.	4.023.216	-144			2425	24/11/99
				TOTALE CAPITOLO	5.324.898	-206.082	5.118.816			
1600	00535	104241	R. XEROX 5018 02-04-99 02-04-99 DELIB. 19 DEL 08-04-98	XEROX S.p.A.	517.760		517.760		1748	4/08/99
				TOTALE CAPITOLO	517.760		517.760		2425	24/11/99
1600	01138	104241	RIPARAZ. TERMOSTATO CON LUCI ORD. G/96/SIC/APP	CAVALLO COM. GIUSEPPE	1.140.000		1.140.000		322	10/02/99
1600	01293	104241	RIPARAZ. E REVISIONE MICROSCOPIO POLYMAR G/111/APP	LEICA MICROSYSTEM S.P.A.	750.800		750.800		328	10/02/99
1600	01509	104241	RIPARAZIONE TERMOGROSSAFO E RICICCHI G/153/APP	LA FILOTECNICA S.R.L.	528.000		528.000		318	10/02/99
1600	01570	104241	RIPARAZ. ARMADIO FRIGORIFERO G/134/SIC2/APP	AERCLIMA SPINANTI S.R.L.	1.894.000		1.894.000		675	15/03/99
1600	01411	104241	RIPARAZ. TERMINALE ORARI PERS. LE G/145/L.C.	ORA ELETTRICA S.p.A.	731.200		751.200		482	23/02/99
				TOTALE CAPITOLO	5.492.760		5.693.760			
1600	00528	104242	MANUTENZIONE FABBRICAZIONE CHIACCIU-IDEATED-ORD. 8 97/H.B.	AERCLIMA SPINANTI S.R.L.	444.000		444.000		602	15/03/99
				TOTALE CAPITOLO	444.000		444.000		663	15/03/99
1600	01711	104243	RIPARAZ. TERMINALE E SOSTITUZ. BATTERIE ORD. 8 216/L.C.	ORA ELETTRICA S.p.A.	266.400		266.400			
1600	01755	104243	RIPARAZ. AUTOCLAR FEDESARI ORD. 8 233/H.B.	ASCOTEC S.R.L.	1.315.200		1.315.200			
				TOTALE CAPITOLO	1.581.600		1.581.600			
1600	01727	104244	N.1 FOTORICETTORE PER FOTOCOPIATRICE BAHN. OPT. C. 99/A0	XEROX S.p.A.	720.000		720.000		333	10/02/99
				TOTALE CAPITOLO	720.000		720.000			
1600	00556	104241	CONTE. ASSISTENZA APPARECCHIATURE WATERS DEL. 7 DEL 3/4/98	WATERS S.P.A.	3.000.000		3.000.000		364	10/02/99
1600	00557	104241	IMP. ELETTRICO E CABINA DEL. 8 DEL 03/04/98 (27/4/98-99)	CALOR CLIMA S.p.A. di COLLETTACCI DARIO	3.000.000		3.000.000			
1600	00723	104241	MAN. IMPIANTO GAS COMPRESSI (1 anno) DELIB. 28 del 29/5/99	AIR LIQUIDE	1.160.000		1.160.000		1670	28/07/99
1600	01571	104241	N.1 ORA MANODOPERA PER RIPARAZIONE PC COMPAG 4100 G/136/GI	ALEGA S.R.L.	114.000		114.000		385	10/02/99
1600	01649	104241	RIPARAZ. 2 RIVELATORI A CAPTURA DI ELETTRONI G/146/GI	MEDIOFACTORS S.p.A.	3.600.000		3.600.000		484	23/02/99
1600	01745	104241	RIPARAZIONE PIPEP AID DRUMHO 6/159/GI	TECNOCHIMICA MODERNA S.R.L.	144.000		144.000		372	10/02/99
				TOTALE CAPITOLO	17.018.000		14.019.000	3.000.000		
1600	00599	104276	N.4 BALLE TERRO FLORAGARD TK - ORD. C22	DECREAGRICOLA POMARA 50	120.000		120.000		2659	15/12/99
1600	00629	104276	REALIZ. IMPIANTO IRRIGAZIONE GREEN HOUSE-ORD. C. 67/A0	PAPI ANTONIO	5.573.955		6.573.955		1430	8/07/99
1600	00710	104276	MATERIALE PER SISTEMAZIONE VESPAIO SERRE A RETE. ORD. C37/HG	PAPI ANTONIO	297.000		297.000			
1600	00916	104276	123. CEMENTO. 4 PANNELLI ARMATURA CEMENTO-ORD. C51/HG	PAPI ANTONIO	555.000		555.000		178	1/02/99
1600	01065	104276	MATERIALE PER SISTEMAZIONE SERRE A RETE-ORD. C. 67/HG	PAPI ANTONIO	50.000	-50.000				
1600	01370	104276	113 F3 SABBIA DI FIUME PER SISTEMAZIONE SERRE TORH. - C03/H0021	PAPI ANTONIO	585.000		585.000		190	1/02/99
1600	01423	104276	MATERIALE PER SIST. SERRE A RETE T.MARCIANA-C.84/HG	PAPI ANTONIO	575.000		575.000		179	1/02/99
1600	01501	104276	TUBI, TRAVI DI FERRO - C59/H.B.	PAPI ANTONIO	577.720		577.720		173	1/02/99
1600	01502	104276	SPRECCIA - C59/H.B.	D'ALESSANDRI LUIGI	530.400		530.400		199	1/02/99

XIV LEGISLATURA - DISEGNI DI LEGGE E RELAZIONI - DOCUMENTI

LISTA RESIDUI PASSIVI PER L'ANNO 1999

SET. INTR. SUP.	CON. CAR.	DESCRIZIONE	CREDITORE	AMMONTARE	VARIAZIONI	PAGATO	DA PAGARE	N° MAN.	DATA MAN.
		ANNO 1998							
14500	04574	104278	PIZZICHELLI GIRO	500.000		500.000		200	1/02/99
14500	04605	104278	PARTI ANTICHO	213.500		213.500		176	1/02/99
14500	04705	104278	PARTI ANTICHO	573.900		573.900		177	1/02/99
14500	04801	104278	SERV. ATTISSOS. TRIBUTI ENTRATE PATR. ACQUEDOTTO MPS	1.300.880		1.300.880		1240	3/06/99
14500	04925	104278	D'ALESSANDRI LUVEI	499.200		499.200		183	1/02/99
			TOTALE CAPITOLI	12.992.455	-50.000	12.942.455	297.000		
14500	00029	00052	BOSSA ST. LAUREATI (PROPOSTA) 8.1.98/7.1.99	20.076.005		9.740.801	10.335.204	132	28/01/99
			*** CREDITORI DIVERSI ***					133	28/01/99
14500	04574	104278	CONSO. CENTRO ABP. SOST. REGIONE AUT. SARDEGNA	204.522.000		204.522.000		157	1/02/99
14500	04574	104278	TOTALE CAPITOLI	204.522.000		204.522.000		157	1/02/99
14500	00041	00040	BANCA NAZIONALE DEL LUMINO	1.050.000		1.050.000		154	1/02/99
14500	00041	00040	TOTALE CAPITOLI	1.050.000		1,050,000		154	1/02/99
14500	00041	00041	REGIONE LATIO-MERIDION. I. O. A. D.	145.000		145.000		15	14/04/99
14500	00041	00041	TOTALE CAPITOLI	145.000		145.000		15	14/04/99
14500	00041	10041	REGIONE LATIO-MERIDION. I. O. A. D.	357.000		357.000		15	14/04/99
14500	00041	10041	TOTALE CAPITOLI	357.000		357.000		15	14/04/99
14500	00041	10041	REGIONE LATIO-MERIDION. I. O. A. D.	504.000		504.000		16	14/04/99
14500	00041	10041	TOTALE CAPITOLI	504.000		504.000		16	14/04/99
14500	00041	10041	REGIONE LATIO-MERIDION. I. O. A. D.	3.157.000		3.157.000		13	14/04/99
14500	00041	10041	TOTALE CAPITOLI	3.157.000		3.157.000		13	14/04/99
14500	00041	10041	REGIONE LATIO-MERIDION. I. O. A. D.	984.000		984.000		13	14/04/99
14500	00041	10041	TOTALE CAPITOLI	984.000		984.000		13	14/04/99
14500	00041	10041	REGIONE LATIO-MERIDION. I. O. A. D.	1.910.000		1.910.000		17	14/04/99
14500	00041	10041	TOTALE CAPITOLI	1.910.000		1.910.000		17	14/04/99
14500	00041	10041	REGIONE LATIO-MERIDION. I. O. A. D.	270.000		270.000		19	14/04/99
14500	00041	10041	TOTALE CAPITOLI	270.000		270.000		19	14/04/99
14500	00041	10041	REGIONE LATIO-MERIDION. I. O. A. D.	219.000		219.000		19	14/04/99
14500	00041	10041	TOTALE CAPITOLI	219.000		219.000		19	14/04/99
14500	00041	10041	REGIONE LATIO-MERIDION. I. O. A. D.	270.000		270.000		19	14/04/99
14500	00041	10041	TOTALE CAPITOLI	270.000		270.000		19	14/04/99

XIV LEGISLATURA - DISEGNI DI LEGGE E RELAZIONI - DOCUMENTI

LISTA RESIDUI PASSIVI PER L'ANNO 1999

SEZ. N° IMP. / COD. CAP.	DESCRIZIONE	CREDITORE	AMMONTARE	VARIAZIONI	PAGATO	DA PAGARE	N° MAN.	DATA MAN.
1600 02098 108010	ANNO 1998 VERS. IRAP DIC. 98	REGIONE LAZIO/VERSAM. I.R.A.P.	320.000		320.000		51	14/01/99
1600 02099 10801F	VERS. IRAP DIC. 98	TOTALE CAPITOLO	320.000		320.000			
1600 02098 108010	VERS. IRAP DIC. 98	REGIONE LAZIO/VERSAM. I.R.A.P.	602.000		602.000		52	14/01/99
1600 02099 10801F	VERS. IRAP DIC. 98	TOTALE CAPITOLO	602.000		602.000			
1600 02098 108010	VERS. IRAP DIC. 98	REGIONE LAZIO/VERSAM. I.R.A.P.	319.000		319.000		53	14/01/99
1600 02099 10801F	VERS. IRAP DIC. 98	TOTALE CAPITOLO	319.000		319.000			
1600 02098 108010	VERS. IRAP DIC. 98	REGIONE LAZIO/VERSAM. I.R.A.P.	960.000		960.000		54	14/01/99
1600 02099 10801F	VERS. IRAP DIC. 98	TOTALE CAPITOLO	960.000		960.000			
1600 00452 109011	IRAP COME DA DELIBERA 4 DEL 03.0.99	REGIONE LAZIO/VERSAM. I.R.A.P.	5.428.750		3.232.000	5.428.750	55	14/01/99
1600 02092 108011	VERS. IRAP DIC. 98	REGIONE LAZIO/VERSAM. I.R.A.P.	3.232.000		3.232.000		55	14/01/99
1600 02101 109011	VERS. IRAP DIC. 98	REGIONE LAZIO/VERSAM. I.R.A.P.	152.000		152.000			
1600 02101 109011	VERS. IRAP DIC. 98	REGIONE LAZIO/VERSAM. I.R.A.P.	8.812.750		3.384.000	5.428.750		
1600 02097 109011	VERS. IRAP DIC. 98	REGIONE LAZIO/VERSAM. I.R.A.P.	270.000		270.000		56	14/01/99
1600 04141 110050	APP. TO EMERIT 1999	TOTALE CAPITOLO	270.000		270.000			
1600 01573 110050	IRE CORRETI DI 1 IRRA A TOR MANTOVA ORD. 9 202/M.O.	C.M.R. "INCASSI GIORNALIERI DA ALTRE DIPENDENZE"	1.550.000		1.550.000		1210	1/06/99
1600 01573 110050	IRE CORRETI DI 1 IRRA A TOR MANTOVA ORD. 9 202/M.O.	TOTALE CAPITOLO	1.550.000		1.550.000			
1600 01573 110050	IRE CORRETI DI 1 IRRA A TOR MANTOVA ORD. 9 202/M.O.	IRRA SIDIPO	120.000	-250.000	7.300.000		579	15/02/99
1600 01573 110050	IRE CORRETI DI 1 IRRA A TOR MANTOVA ORD. 9 202/M.O.	MEDICINA IMPIANTI S.R.L.	7.800.000		7.800.000			
1600 01573 110050	IRE CORRETI DI 1 IRRA A TOR MANTOVA ORD. 9 202/M.O.	TOTALE CAPITOLO	9.150.000	-250.000	7.800.000			
1600 02055 212014	LAVORI COSTRUZIONE SERRA	L'EDILIZIONE DI CASALDI FERRARESE	44.952.355		49.200.000	44.152.355	3571	10/12/99
1600 02055 212014	LAVORI COSTRUZIONE SERRA	*** CREDITORI DIVERSI ***	44.666.745		49.200.000	44.666.745		
1600 02055 212014	LAVORI COSTRUZIONE SERRA	TOTALE CAPITOLO	49.000.000		49.200.000	110.800.000		
1600 02055 212014	LAVORI COSTRUZIONE SERRA	IRTE COLOR	909.000		909.000		629	15/03/99
1600 02055 212014	LAVORI COSTRUZIONE SERRA	ANSI ANIELAMONTI UDAPUS SCIENTIFIC INSTRUMENTS	2.844.000		2.844.000		619	15/03/99
1600 02055 212014	LAVORI COSTRUZIONE SERRA	TOTALE CAPITOLO	2.753.000		2.753.000			
1600 01990 212010	Acquisto sistema elettro forresi pulsetta DVA	AMERSHAM PHARMACIA BIOTECH ITALIA	14.239.600		14.239.600		2679	15/12/99
1600 01451 212010	Carera elettroforetica Multiphor II	AMERSHAM PHARMACIA BIOTECH ITALIA	4.500.000		4.500.000		346	10/02/99
1600 01451 212010	Acquisto n.1 analizzatore	GENERALCONTROL SPA	2.040.000		2.040.000	2.040.000		
1600 01451 212010	Acquisto n.1 bilancia di precisione	BIOSTEVEN '92 S.R.L.	3.120.000		3.720.000		359	15/03/99
1600 01451 212010	Acquisto n.1 bilancia di precisione	TOTALE CAPITOLO	24.899.600		22.459.600	2.440.000		
1600 02011 212010	1 barbaera alluminio ord. 99 N. 120	PIELEDI S.R.L.	388.000		388.000		1078	19/05/99
1600 02011 212010	Barbaera esigenti in vetroceramica	ANTICORRUS S.P.A.	600.000		600.000		619	15/02/99
1600 02011 212010	ARMADIO TERMOSTATICO MOD. DT4	LABCO	6.984.000		6.984.000		1214	1/06/99
1600 02011 212010	ARMADIO TERMOSTATICO MOD. DT4	TOTALE CAPITOLO	7.972.000		7.972.000			
1600 01705 212011	1 n.1 FRIGORIFERO E N.1 TERMOSTATO C.07/0A	TECHNETRO S.R.L.	2.945.000		2.945.000		181	23/02/99
1600 01707 212011	1 n.1 COMBILATORE VERTICALE "ARTICO" C.02/0A	INTERATIONAL P.S.I. S.P.A.	1.079.000		1.079.000		792	21/03/99
1600 01707 212011	1 n.1 COMBILATORE VERTICALE "ARTICO" C.02/0A	TOTALE CAPITOLO	1.079.000		1.079.000		480	23/02/99

XIV LEGISLATURA - DISEGNI DI LEGGE E RELAZIONI - DOCUMENTI

LISTA RESIDUI PASSIVI PER L'ANNO 1999

SEZ. N° CH. COD. CAP.	DESCRIZIONE	CREDITORE	AMMONTARE	VARIAZIONI	PAGATO	DA PAGARE	N° MAN.	DATA MAN.
	ANNO 1998	TOTALE CAPITOLO	4.024.800		4.024.800			
1600 01587	N.3 LAMPADIE PER ASSORB. ATOMICO G/140/GI	PERKIN ELMER ITALIA S.p.A.	3.360.000		3.360.000		345	10/02/99
1600 01691	STUFA TERMOSTATICA HIGH PERFORMANCE G/148/GI	TECNOCHIMICA MODERNA S.R.L.	3.360.000		3.360.000		621	15/03/99
1600 01721	RIVELATORE A CATTURA ELETTRONICA/PANNELLO CONTROLLO G/157/GI	MEDIOFACTURING S.p.A.	7.664.400		7.664.400		485	23/02/99
1600 02041	FILTRI PER GAS DA CROMATOGRAFIA G/169/GI	FILCEST S.r.l	4.188.440		4.188.440		628	15/03/99
		TOTALE CAPITOLO	18.552.840		18.552.840			
1600 00923	VENTILATORE DA SOFFITTO B/140/AG	CRISTINA ROSSI	153.600		153.600		1978	29/09/99
1600 01059	TELECAMERA +SCHEDE E TELECOMANDI ORD. B 156/A.Q.	CALOR CLIMA S.a.s. di COLTELLACCI DARIO	1.800.000		1.800.000		290	10/02/99
		TOTALE CAPITOLO	1.953.600		1.953.600			
1600 00402	ACQ. SERV.IMP. POTENZ. RETE PC DELIB. N.7 DEL 3.3.98	EURODATA PC di Severino Parabolani	21.546.000		21.546.000		512	4/03/99
		TOTALE CAPITOLO	21.546.000		21.546.000			
1600 01129	ABBONAMENTI PERIODICI 1998	ANGLO AMERICAN BOOK COMPANY S.R.L.	1.873.450		1.270.250	603.200	681	15/03/99
1600 01130	ABBONAMENTI 1998 PERIODICI	E.S.I.A. BOOKS AND JOURNALS S.R.L.	3.546.600		3.546.600		1587	28/07/99
		TOTALE CAPITOLO	5.420.050		4.816.850	603.200		
1600 01912	N.1 CABINA PER DELFINO 35 ORD.4253	ZAMPONI & FIGLI S.N.C.	3.600.000		3.600.000		828	31/03/99
		TOTALE CAPITOLO	3.600.000		3.600.000			
1600 01912	VERS. ADD. LE PER. IRPEF SU MISSIONI 98	SERVIZIO RISCOSSIONI TRIBUTI ROMA "A"	43.000		43.000		2	14/01/99
1600 02044	VERS. IRPEF DIC. 98	SERVIZIO RISCOSSIONI TRIBUTI ROMA "A"	36.461.000		36.461.000		1	14/01/99
1600 02088	VERS. ADDIZ. RES. IMP/OPER/RORS.	SERVIZIO RISCOSSIONI TRIBUTI ROMA "A"	5.517.000		5.517.000		37	14/01/99
		TOTALE CAPITOLO	42.021.000		42.021.000			
1600 02059	VERS.IMP. DIC. 98 IMPIEGATI AGRICOLI	I.N.P.S. ROMA TIRURINO	10.077.545		10.077.545		3	14/01/99
1600 02075	VERS. ERPAIA DIC. 98 IMPIEGATI AGRICOLI	ERPAIA	2.360.080		2.360.080		20	14/01/99
1600 02082	VERS. CONTRIB. 12% DIC. 98 MORALI G.	IPPS/ROMA TIRURINO CONTRIB. ATTIV. AUTONOMA	95.000		95.000		39	14/01/99
1600 02084	VERS. CONTRIB. 10% DIC. 98 HARDO G.	IPPS/ROMA TIRURINO CONTRIB. ATTIV. AUTONOMA	72.105		72.105		41	14/01/99
1600 02104	VERS. CONTRIB. 12% DR. FERRETTI	IPPS/ROMA TIRURINO CONTRIB. ATTIV. AUTONOMA	44.688		44.688		69	14/01/99
1600 02106	VERS. CONTRIB. 12% DR. SACCARDO	IPPS/ROMA TIRURINO CONTRIB. ATTIV. AUTONOMA	44.588		44.588		69	14/01/99
1600 02198	VERS. CONTRIB. 12% DR. AGRESTA	IPPS/ROMA TIRURINO CONTRIB. ATTIV. AUTONOMA	42.408		42.408		69	14/01/99
1600 02110	VERS. CONTRIB. -PREV. LI ED ASS. LI	*** CREDITORI DIVERSI ***	23.027.073	-122.688	22.904.385		74	14/01/99
		TOTALE CAPITOLO	35.763.587	-122.688	35.640.899		74	14/01/99
		TOTALE CAPITOLO	4.298.970		4.298.970			
1600 02117	VERS. DIFFERENZA COMPENSO PRESIDENTE ISTITUTO 1997	TESORERIA PROVINCIALE DELLO STATO	1.298.970			4.298.970		
		TOTALE ANNO	1.076.484.926	-25.095.504	595.448.025	445.741.397		
		TOTALE PARZIALE	1.276.550.026	-57.033.617	691.624.755	522.891.654		

XIV LEGISLATURA - DISEGNI DI LEGGE E RELAZIONI - DOCUMENTI

LISTA RESIDUI PASSIVI PER L'ANNO 1999

SEZ.	N° ITR.	COD. CAP.	DESCRIZIONE	CREDITORE	AMMORTARE	VARIAZIONI	PAGATO	DA PAGARE	N° MAN.	DATA MAN.
			ANNO 1999							
1600	02227	102034	UNIVERSITA' BARI PROT. 4446	VITALE SALVATORE	350.000			350.000		
1600	01207	102038	IND. MISS. RIHB. SP. U. VI 21.6.99	MALLI RAFFAELLA	50.000			50.000		
1600	01908	10203+	MISSIONE A MORTOPOLI DEL 12/10/99	LEANDRI ALBERTO	60.000			60.000		
1600	01938	10203+	MISSIONE A SPERLONGA DEL 20/10/99	POMPI VALTER	97.675			97.675		
1600	01939	10203+	MISSIONE A SPERLONGA DEL 20/10/99	MALLI RAFFAELLA	50.000			50.000		
1600	02049	10203+	PARTECIPAZIONE CONVEGNO ZAGAROLO 04-11-99	DONNARUMMA LUCIA	20.000			20.000		
1600	02050	10203+	PARTECIPAZIONE CONVEGNO ZAGAROLO 04-11-99	LA TORRE ANNA	20.000			20.000		
1600	02222	10203+	MISSIONE A VITERBO DEL 24/11/99	LEANDRI ALBERTO	100.000			100.000		
				TOTALE CAPITOLO	347.675			347.675		
1600	02219	10203/	MISSIONE BARI 01-03/12/99	CORAZZA LUCIANA	387.864			387.864		
				TOTALE CAPITOLO	387.864			387.864		
1600	02273	102032	BORGIO PIAVE LATINA 04.12.99	DI LERNIA GIOVANNI	23.750			23.750		
1600	02383	102032	MISS. RE LATINA PROT. 4769	DI LERNIA GIOVANNI	20.625			20.625		
				TOTALE CAPITOLO	44.375			44.375		
1600	02144	102033	CERVETERI PROT. 4327	BELLINI MASSIMO	30.000			30.000		
1600	02409	102033	MISS. RE SRAUDIA PROT. 4831	DI LERNIA GIOVANNI	30.000			30.000		
				TOTALE CAPITOLO	60.000			60.000		
1600	01628	10203F	RIMP. SP. TRASFERTA APRILIA	CECCARELLI ANTONELLA	30.000			30.000		
1600	02426	10203F	RITORNO SPESE TRASFERTA APRILIA 14.12.99	CECCARELLI ANTONELLA	33.125			33.125		
				TOTALE CAPITOLO	63.125			63.125		
1600	02302	10203J	MISSIONE POMEZIA 04-12-99	POMPI VALTER	50.000			50.000		
				TOTALE CAPITOLO	50.000			50.000		
1600	02320	10203L	IND. MISSIONE TORMARCAHA MESI NOV.-DICEMBRE 1999	GALLI MASSIMO	200.000			200.000		
				TOTALE CAPITOLO	200.000			200.000		
1600	02270	10203P	MISSIONE A BORGIO DI PIAVE DEL 01/12/99	TOMASSOLI LAURA	60.685			60.685		
				TOTALE CAPITOLO	60.685			60.685		
1600	02427	10203S	IND. MIS. E RIMP. SPESE VIAGGIO RENEVENTO 13.12.1999	FAGGIOLI FRANCESCO	100.000			100.000		
				TOTALE CAPITOLO	100.000			100.000		
1600	00703	102034	MISSIONE FORCIA E DIINTORNI	BARBA MARTINA	30.000			30.000		
				TOTALE CAPITOLO	30.000			30.000		
1600	00905	10203i	MISSIONE FRODI 10/02/99	ISCALDARELLA DOMENICO	35.000			35.000		
1600	00911	10203i	MISSIONE SALERNO 26.04.99	CONTE ELISA	70.000			70.000		
1600	00951	10203i	MISSIONE TOR MARICHA 06-05-99	CONTE ELISA	10.000			10.000		
1600	01429	10203i	MISSIONE TREVIGIANO 15-07-99	CONTE ELISA	10.000			10.000		
1600	01609	10203i	MISSIONE A TODI MESE AGOSTO	INSABIGNI GIANCARLO	600.000			600.000		

XIV LEGISLATURA - DISEGNI DI LEGGE E RELAZIONI - DOCUMENTI

LISTA RESIDUI PASSIVI PER L'ANNO 1999

SEZ. N° IMP.	COD. CAP.	DESCRIZIONE	CREDITORE	AMMONTARE	VARIAZIONI	PAGATO	DA PAGARE	N° MAN.	DATA MAN.
		ANNO 1999							
1600	02013	MISSIONE VITERBO 27-10-99	CORTE ELISA	20.000			20.000		
1600	02048	MISSIONE CAGLIARI 8-9/11/99	LEARDI ALBERTO	100.000			100.000		
1600	02236	MISSIONE CAGLIARI 26-28/11/99	IMPROGLINI GIANCARLO	50.000			50.000		
1600	02269	MISSIONE BOLOGNA - MILANO 30-XI/02-XII	IMPROGLINI GIANCARLO	735.150			735.150		
1600	02315	MISSIONE NAPOLI 7-12-99	LEARDI ALBERTO	150.000			150.000		
		TOTALE CAPITOLO		1.780.150			1.780.150		
1600	02051	IND. MISS. RIMS. SP. V. VITERBO E AREZZO	PILOTTI MASSIMO	170.295			170.295		
1600	02223	MISSIONE AD AREZZO DEL 23/11/99	MOTTA EMMA	73.203			73.203		
		TOTALE CAPITOLO		243.498			243.498		
1600	01887	DELIBERA 129 DEL 05-10-99	*** CREDITORI DIVERSI ***	799.000			799.000		
1600	02436	VERS. ERPAIA 12/99 VITALE/MAGROTTA	ERPAIA	926.655			926.655		
1600	02464	VERS. IRPS 12/99 VITALE/MAGROTTA	I.N.P.S. ROMA TIBURTINO	2.742.665			2.742.665		
		TOTALE CAPITOLO		4.459.320			4.459.320		
1600	02420	VERS. CONTR. GEST. SEP. DIC. 99 MORALI G.	IRPS/ROMA TIBURTINO CONTRIB. ATTIV. AUTONOMA	190.000			190.000		
		TOTALE CAPITOLO		190.000			190.000		
1600	02438	VERS. ERPAIA 12/99 PONZIO V.	ERPAIA	312.310			312.310		
1600	02466	VERS. IRPS 12/99 PONZIO V.	I.N.P.S. ROMA TIBURTINO	924.362			924.362		
		TOTALE CAPITOLO		1.236.672			1.236.672		
1600	02437	VERS. ERPAIA 12/99 COZZOLINO/SEVERONI	ERPAIA	779.764			779.764		
1600	02455	VERS. IRPS 12/99 COZZOLINO/SEVERONI	I.N.P.S. ROMA TIBURTINO	2.307.999			2.307.999		
		TOTALE CAPITOLO		3.087.673			3.087.673		
1600	02474	VERS. CONTR. FINI PENS. CIVILT. SU MISSIONI ESTERO	I.N.P.D.A.P. GESTIONE SEPAR. TRATTAM. PENSIONISTICI	284.085			284.085		
1600	02484	ONERI PREV. LI E ASS. LI	*** CREDITORI DIVERSI ***	96.406.515			96.406.515		
		TOTALE CAPITOLO		96.690.600			96.690.600		
1600	02441	VERS. ERPAIA 12/99 PERFETTI E.	ERPAIA	117.345			117.345		
1600	02469	VERS. IRPS 12/99 PERFETTI E.	I.N.P.S. ROMA TIBURTINO	347.314			347.314		
1600	02487	ONERI SPERIMENTAZIONE INTERREGIONALE CEREALI (SIC)	*** ATTENZIONE: CREDITORE NON SPECIFICATO ***	10.012.821			10.012.821		
		TOTALE CAPITOLO		10.477.480			10.477.480		
1600	02440	VERS. ERPAIA 12/99 BELLINI/DEI LIPPI/GIOVARELLI	ERPAIA	523.237			523.237		
1600	02468	VERS. IRPS 12/99 BELLINI/DEI LIPPI/GIOVARELLI	I.N.P.S. ROMA TIBURTINO	2.445.634			2.445.634		
		TOTALE CAPITOLO		3.271.931			3.271.931		
1600	02435	VERS. ERPAIA 12/99 VERDE R.	ERPAIA	340.703			340.703		
1600	02463	VERS. IRPS 12/99 VERDE R.	I.N.P.S. ROMA TIBURTINO	1.608.395			1.608.395		
		TOTALE CAPITOLO		1.349.098			1,349,098		
1600	02442	VERS. ERPAIA 12/99 LUORGO L.	ERPAIA	146.592			146.592		
1600	02471	VERS. IRPS 12/99 LUORGO L.	I.N.P.S. ROMA TIBURTINO	433.847			433.847		
		TOTALE CAPITOLO		580.429			580.429		
1600	02442	VERS. ERPAIA 12/99 FORGIONE/SARABATO/CECCARELLI	ERPAIA	567.893			567.893		

XIV LEGISLATURA - DISEGNI DI LEGGE E RELAZIONI - DOCUMENTI

LISTA RESIDUI PASSIVI PER L'ANNO 1999

SEZ.	N°IMP.	COD.CAP.	DESCRIZIONE	CREDITORE	AMMONTARE	VARIAZIONI	PAGATO	DA PAGARE	N° MAN.	DATA MAN.
			ANNO 1999							
1600	02470	10206F	INPS 12/99 FORSIONE/BARBATO/CECCARELLI	I.N.P.S. ROMA TIBURTINO	1.976.765 2.644.648			1.976.765 2.644.648		
1600	02434	10206L	ERPAIA 12/99 ALLEGRI/IBARRALE/SANETTI	ERPAIA	1.064.893			1.064.893		
1600	02462	10206L	VERS.INPS 12/99 IMP.AGRICOLI	I.N.P.S. ROMA TIBURTINO	3.151.818 4.216.711			3.151.818 4.216.711		
1600	01435	10206A	OMERI PREV.LI E ASS.LI	*** CREDITORI DIVERSI ***	120.685			120.685		
1600	01283	10206A	OMERI PREV.LI E ASS.LI	*** CREDITORI DIVERSI ***	24.145 24.145			24.145 24.145		
1600	02439	10206I	VERS.ERPAIA 12/99 IMP.AGRICOLI	ERPAIA	2.235.840			2.235.840		
1600	02467	10206I	VERS.INPS 12/99 IMP.AGRICOLI	I.N.P.S. ROMA TIBURTINO	6.617.529			6.617.529		
1600	02482	10206I	VERS.CONTR.GEST.SEP.DIC.99HARD00 G.	INPS/ROMA TIBURTINO CONTRIB.ATTIV.AUTOMOMA	146.895 146.895 9.000.264			146.895 146.895 9.000.264		
1600	02433	10206*	VERS.ERPAIA 12/99 PUDDU	ERPAIA	289.149			289.149		
1600	02461	10206*	VERS.INPS 12/99 PUDDU A.	I.N.P.S. ROMA TIBURTINO	882.360 1.180.479			882.360 1.180.479		
1600	00390	10402*	LAMPADINE MARIE F/01/APP	CARL ZEISS S.p.A.	35.000			35.000		
1600	00810	10402*	MAT.LE VARIO PER ANALISI ISOENZIMATICHE ORD. F/003/APP.	SIGMA-ALDRICH SRL	871.000			871.000		
1600	01846	10402*	MATERIALE VARIO LABORATORIO F/9/APP	SIGMA-ALDRICH SRL	205.000			205.000		
1600	02215	10402*	TUBI NERI E LAMPADINE INCANDESCENTI F/9/APP	NUOVA CROTECHNICA ANCOTA SRL	4.900.000			4.900.000		
1600	02214	10402*	R.100 PROVETTE E 400 STECCHE PORTATILE F/10/APP	TECNOVETRO S.r.l.	684.500			684.500		
1600	02431	10402*	MATERIALE VARIO LABORATORIO F/11/APP	SIGMA-ALDRICH SRL	1.244.000 7.921.500			1.244.000 7.921.500		
1600	01167	10402*	30 SCATOLE CARTA FILTRO-3 ROTOLI CARTA .. ORD. 8105/L.C.	TECNOCHIMICA MODENA S.r.l.	14.400			14.400		
1600	01254	10402*	1620 PIASTRE PETRI COD.128-1920 PIASTRE COD.1207 ORD.8114 L.C.	INTERNATIONAL P.B.I. S.P.A.	561.095			561.095		
1600	01419	10402*	CLOPHAGIO DI FRAMMENTI DI PCR ORD.B 115/L.C.	BIODEN S.r.l.	600.000			600.000		
1600	01424	10402*	3 CONFEZ. di NUTRIENT AGAR COD. CH 0038 ORD. 8116/L.C.	OXOID S.p.A.	79.300			79.300		
1600	01429	10402*	250 BIASI OLIGNUCLEOTIDI ORD. B 117/L.C.	LIFE TECHNOLOGIES ITALIA SRL	357.000			357.000		
1600	01431	10402*	1 CONF.COD.6742-1 CONF.POLISTIROLO-1 CONF.BUSTE ORD.8118/L.C.	SARSTEDT	487.355			487.355		
1600	01469	10402*	1 CLOPHAGIO DI FRAMMENTI ORD. B 121/L.C.	BIODEN S.r.l.	600.000			600.000		
1600	01495	10402*	7 SEQUENZIAMENTI TIPO "COLORY DIRECT" ORD.8 124/L.I.	BIODEN S.r.l.	554.400			554.400		
1600	01532	10402*	7 SEQUENZIAM. "COLORY DIRECT"	BIODEN S.r.l.	554.400			554.400		
1600	01729	10402*	2 TAO POLIMERASE COD. 27.0799.01 ORD.8137/L.C.	AMERSHAM PHARMACIA BIOTECH ITALIA	422.150			422.150		
1600	01791	10402*	16.116.160 cancelleria ORD. 8147 A.G.	PIERLEDDI S.r.l.	525.062			525.062		
1600	01825	10402*	8 conf. smp-rt cod.6-700 ORD.8150/A.G.	AMERSHAM PHARMACIA BIOTECH ITALIA	510.800			510.800		
1600	01828	10402*	SUBSTITUIZ. LAMPADINE VARIO DEL 28.09.99 ORD.8151/A.G.	CALOR CLIMA S.p.A. di COLTELLACCI DARIO	600.000			600.000		
1600	01844	10402*	MAT.LI IPPURATO ELETTRICO ORD. B 154 A.G. VERB. 2123	CALOR CLIMA S.p.A. di COLTELLACCI DARIO	1.000.000			1.000.000		
1600	01993	10402*	4 DISCHIO OLIGNUCLEOTIDI-92 4001Z.NUCLEOTID.ORD.8155/L.C.	BIODEN S.r.l.	331.560			331.560		
1600	01995	10402*	4 CARTRIDGE SHAK XEROX ORD.8155/A.G.	PIERLEDDI S.p.l.	359.400			359.400		
1600	01912	10402*	CARTELLE ESSELTE - SPIRALI ORD. B 160/A.G.	PIERLEDDI S.r.l.	440.808			440.808		
1600	01997	10402*	1 THERO-I TRIZMA.-1 MACL-INHERAL OIL .ORD.8162/L.C.	SIGMA-ALDRICH SRL	541.209			541.209		
1600	01998	10402*	1 PGM-T-EASY VECTOR SYSTEM II ORD. 8163/L.C.	PROMEGA ITALIA S.R.L.	582.000			582.000		

XIV LEGISLATURA - DISEGNI DI LEGGE E RELAZIONI - DOCUMENTI

LISTA RESIDUI PASSIVI PER L'ANNO 1999

SEZ. N° TRP.	COD. CAP.	DESCRIZIONE	CREDITORE	AMMONTARE	VARIAZIONI	PAGATO	DA PAGARE	N° MAN.	DATA MAN.
ANNO 1999									
1600	01999	104028	2 CONF.1000 EPPENDORFF-15 ROTOLI CARTA-5 CILINDRI ORD.164/LC	TECNOCHIMICA MODERNA s.r.l.	405.600		405.600		
1600	02000	104028	1620 PIASTRE COD.128/H VENTILATE-1920 COD.1207 ORD.8165/L-C	INTERNATIONAL P.B.I. S.p.A.	561.096		561.096		
1600	02001	104028	2 CONF. AGRAR. TECNICO ORD. 8166/L-C	OXIDIO S.p.A.	320.400		320.400		
1600	02008	104028	2 Eq dna polimerase cod. 27.0799.01 ORD. B 167/L-C.	AMERSHAM PHARMACIA BIOTECH ITALIA	459.600		459.600		
1600	02008	104028	4 DISEGNO OLIGONUCL.-92 ADDIZIONI NUCLEOTIDICHE ORD.8169/L-C	BIOMER s.r.l.	331.680		331.680		
1600	02026	104028	2 VETRI 2X46X98,3 MM ORD.8472/L-C.	VETRERIA BALDUCCI DI BALDUCCI ANTONIO	91.200		91.200		
1600	02047	104028	1CONF.FITIC F6005 1 HL-2 Ha2CO 3-1 CONF.HA08 GOCCIE ORD.8173/LC	SIGMA-ALDRICH SRL	385.200		385.200		
1600	02061	104028	12 PARAFILM DA 10 ORD. 8180/L-C.	TECNOCHIMICA MODERNA s.r.l.	594.000		594.000		
1600	02307	104028	15 SEGERITZE FRAMMENTI PER ORD. B 199/L-C.	BIOMER s.r.l.	512.640		512.640		
1600	02307	104028	H.S COD.4096 LUCIDI 2X063300 - 6 CON.1054LUCIDI ORD.8200A.G.	SELI8H	594.000		594.000		
1600	02399	104028	8 SYLLUPPO DIABETISITIVS ORD.8204/L-C	GRAPHICOLOR s.r.l.	306.720		306.720		
1600	02400	104028	12 ROTOLI ALLUMINIO 560.8205/L-C.	TECNOCHIMICA MODERNA s.r.l.	63.524		63.524		
1600	02407	104028	6 CONF.STUCCO- 15MERIGLIATRICE 8208/L-C.	PAPI ANTONIO	295.200		295.200		
			TOTALE CAPITOLO		300.000		300.000		
					14.440.912		14.440.912		
1600	00320	104028	MATERIALE VARIO LABORATORIO G/27/GI	ANTIDIDOTOS S.p.A.	177.600		177.600		
1600	01457	104028	15 COPIE ESTR.STUDIO DISEGN.SU LATTURA CONF.ROSSI G/22/GI	S.E.F. EDITORIALE	102.000		102.000		
			TOTALE CAPITOLO		279.600		279.600		
1600	01259	104028	H.490 BASSONI LI CASTASCO ORD. 2 109/A.G.	PAPI ANTONIO	460.000		460.000		
1600	01705	104028	ARTILE P. ANALISI STRUTTURALE SEZ.DIF.3134/GI	FILCEST S.p.I	43.200		43.200		
1600	01754	104028	4 CONF. CARTA FOTOGRAFICA ORD. 8139/G.I.	FILCEST S.p.I	420.000		420.000		
1600	01896	104028	10 G.LI FANING SEME ORD. B 157/A.G.	ALLEGRI DI OSVALDO	520.000		520.000		
1600	01898	104028	3 CONF.ROSTONE-2 CONF.30010 SOLEFATO-1 METILENE ORD. 8159/G.I.	MALLINCKRODT BAKER ITALIA	515.520		515.520		
1600	01910	104028	1 BOMBOLE AZIOTO-2 BOMBOLE IDROGENO ORD. B 151/V.I.	SAPIO	203.840		203.840		
1600	02020	104028	4 BOMBOLE AZIOTO 046-2 BOMBOLE ARIA ORD. B 491/G.I.	SAPIO	274.800		274.800		
1600	02111	104028	40 G.LI SEME FRUMENTO TENERO VARIETA' CENTAURO ORD. B 188/A.G.	MARCHEGGIANI CERENI S.N.C.	624.000		624.000		
			TOTALE CAPITOLO		3.211.520		3.211.520		
1600	00860	104028	CARTUCCE P. PEPSEN NERO E COORE 192/GI	LINEX UFFICIO di Caleni Giuseppina	73.800		73.800		
1600	01329	104028	CF 2X 100TUBI PIREX 120X20 892/GI	TECNOCHIMICA MODERNA s.r.l.	105.600		105.600		
1600	01924	104028	MAT. LE VARIO DA LAB. ORD.897/PH	TECNOCHIMICA MODERNA s.r.l.	282.550		282.550		
1600	02014	104028	H.S CARTONI 20 KG. SACCHI NU GR.4100	SILAY di DI SILVIO GIACCARLO	504.000		504.000		
1600	02148	104028	PROGRAMMA PC ORD.845	SILEX S.r.l. - Affiliata gruppo Buffetti	566.600		566.600		
1600	02265	104028	FILTRI GASOLIO, OLIO MOTORE 8103/MS	RAS TRATTORI S.p.I.	140.800		140.800		
			TOTALE CAPITOLO		1.663.300		1.663.300		
1600	02120	104028	500 BIPENNE TEO-500 OJETTS-200 TARDI ORD. 3189/APP	INTERNATIONAL P.B.I. S.p.A.	572.400		572.400		
1600	02217	104028	GRUPPATO A 2255-HARRISIO- GALATTURICO ORD.8104/APP	SIGMA-ALDRICH SRL	592.800		592.800		
1600	02283	104028	14 MOTORE PER COLUCCO-D-1 SET-GENHILAB ORD. 3 197/H.B.	TECNOCHIMICA MODERNA s.r.l.	292.740		292.740		
1600	02305	104028	12 CONF.CARBONCELLINA COD.01289-1CONF.ZEATHA 560.260598/H.B.	SIGMA-ALDRICH SRL	578.400		578.400		
1600	02312	104028	M.G. COTONE IDROFILO ORD. 3202/H.B.	TECNOCHIMICA MODERNA s.r.l.	589.940		589.940		
			TOTALE CAPITOLO		2.626.200		2.626.200		
1600	01104	104028	MATERIALE PER ANALISI LAB. ORD.1054/G.I.	ANTIDIDOTOS S.p.A.	299.320		299.320		
1600	01911	104028	MATERIALE ELETTRICO PER MANUT.ME ORD.1401/G.I.	CALOR CLIMA S.p.S. di COLTELLACCI DARIO	634.000		634.000		
1600	01923	104028	MATERIALE LABORATORIO ORD.1404/G.I.	TECNOCHIMICA MODERNA s.r.l.	588.960		588.960		
1600	01924	104028	MATERIALE CARCELLERIA ORD.1405/G.I.	FELIAN	474.520		474.520		

XIV LEGISLATURA - DISEGNI DI LEGGE E RELAZIONI - DOCUMENTI

LISTA RESIDUI PASSIVI PER L'ANNO 1999

SEC. N° INV.	COD. CAP.	DESCRIZIONE	CREDITORE	AMMONTARE	VARIAZIONI	PAGATO	DA PAGARE	N° MAN.	DATA MAN.
ANNO 1999									
1600	01926	10402+	MATERIALE PER ANALISI LAB. ORD.H106/G.I.	ANTIBIOTICOS S.p.A.	571.800		571.800		
1600	02009	10402+	MAT. PER ANALISI LAB. ORD. H107/G.I.	ANTIBIOTICOS S.p.A.	520.128		520.128		
1600	02032	10402+	MATERIALE PER ANALISI LAB. ORD.H109/G.I.	ANTIBIOTICOS S.p.A.	599.280		599.280		
1600	02033	10402+	MATERIALE PER ANALISI LAB. ORD.H110/G.I.	TECNOVETRO s.r.l.	574.364		574.364		
1600	02178	10402+	MATERIALE CARCELLERIA ORD.H120/G.I.	FELIAR	365.220		365.220		
1600	02179	10402+	MATERIALE ANALISI LAB. ORD.H121/G.I.	ANTIBIOTICOS S.p.A.	550.560		550.560		
			TOTALE CAPITOLO	5.175.164			5.175.164		
1600	02412	10402/	DISCHI DIAMANTATO-AMERICANA DENTATA SACCHI COLLARTE 6/165LC	PAPI ANTONIO	482.000		482.000		
			TOTALE CAPITOLO	482.000			482.000		
1600	01173	104020	MATERIALE VARIO DI LAB.	TECNOCHIMICA MODERNA s.r.l.	290.122		290.122		
			TOTALE CAPITOLO	290.122			290.122		
1600	00009	104021	N.2 CONF.PUNTI CUCITRICE, 2 CF ETICHETTE AD.62/L.C.	PIERLEONI S.R.L.	299.753		299.753		
1600	00010	104021	MAT.FOTOGRAFICO VARIO ORD.03/APP	IMPOTO SPA	241.806		241.806		
1600	00511	104021	MATERIALE VARIO LABORATORIO 6/52/LC	SIGMA-ALDRICH SRL	37.200		37.200		
1600	00591	104021	MATERIALE CANCELLERIA VARIO 6/41/APP	PIERLEONI S.R.L.	7.920		7.920		
1600	01197	104021	150 ROLLER DIAMO VARIO PIRE 6/95/LC	LE BIRBE S.p.A.S.	487.000		487.000		
1600	01315	104021	MATERIALE VARIO LABORATORIO 6/114/LC	TECNOCHIMICA MODERNA s.r.l.	177.600		177.600		
1600	01488	104021	N.22 SACCHETTI VARIO 2000L 6/122/LC	ALESSANDRI BIVALCO	240.000		240.000		
1600	01921	104021	PISTOLE PERI E PUNTALI 3/149/APP	TECNOCHIMICA MODERNA s.r.l.	329.320		329.320		
1600	02119	104021	N°3 CONF. 25AR PER 6/157/APP	OMIO S.P.A.	477.900		477.900		
1600	02121	104021	N.2 CONF. CARTA SPECIALE PER STAMPANTE 6/159/APP	LINEA UFFICIO di Salemi Giuseppina	115.200		115.200		
1600	02132	104021	VALI 10 GRAMO VARIO TEMPORO 6/158/LC	MARCHEGGIARI CEREALI S.R.L.C.	624.000		624.000		
1600	02402	104021	1420 P.PETRI M/VENTIL. E 1920 VENTILATE 6/163/LC	INTERNATIONAL P.B.I. S.P.A.	561.675		561.675		
			TOTALE CAPITOLO	3.597.794			3.597.794		
1600	00650	104022	324 BASI PER OLIGNUCLEOTIDI ORD.9. 62/M.8.	LIFE TECHNOLOGIES ITALIA SRL	109.800		109.800		
1600	00684	104022	1 CONF. CHLOROFORM-1 FLOATING ROCK-1 CONF. THERMOVAL. ORD.866	SIGMA-ALDRICH SPL	87.500		87.500		
1600	01577	104022	1 CONF. PHOSPHORYL-1-1 Impeptina-1 spratolina ORD. 9 122M.8.	SIGMA-ALDRICH SRL	574.800		574.800		
1600	01583	104022	1 CONF. METRAC-1 DEPC ORD. 9 140/M.8.	SIGMA-ALDRICH SRL	559.200		559.200		
1600	01571	104022	3 TAG POLIURESI M425 ORD. 9 142/M.8.	PRONEGA ITALIA S.P.A.	500.000		500.000		
1600	01738	104022	3 RIRASE CUT ORD. 9 143/M.8.	LIFE TECHNOLOGIES ITALIA SRL	600.000		600.000		
1600	02092	104022	3 TAG POLYURESE M1 545 ORD.8193/M.8.	LIFE TECHNOLOGIES ITALIA SRL	600.000		600.000		
1600	02094	104022	3 TAG POLYURESE M1 545 ORD.8193/M.8.	PRONEGA ITALIA S.P.A.	600.000		600.000		
1600	02107	104022	50 SCATOLE QUANTI IN LATTICE MORGUSO ORD. 9184/M.8.	ITTB MACHINERY S.p.A.	570.000		570.000		
1600	02158	104022	4 CONF.2. PUNTALI ORD.9 187/M.8.	H-MEDICAL S.P.A.	57.000		57.000		
1600	02109	104022	9 CONF. AMI-91 COD.E-700 41V-0001 ORD.8191/M.8.	AMERSHAM PHARMACIA BIOTECN ITALIA	590.900		590.900		
1600	02113	104022	14 RUTOLI DI CARTA LABORATORIO ORD. 9187/M.8.	SILVAY DI SILVIO GIANCARLO	571.200		571.200		
1600	02141	104022	2 CONF. "EATIMA-2" PIPIS-1 CEFATON-1 MIPERAL CIL ORD.9098/M.8.	SIGMA-ALDRICH SRL	598.800		598.800		
1600	02200	104022	N.1 RIFABICA AZOTO 9203/M.8.	SIGMA S.P.A.	300.000		300.000		
1600	02406	104022	1 TABLIPIASTRELLE-1 DIFFANZIATORI 9207	PAPI ANTONIO	380.000		380.000		
1600	02416	104022	5 CONF. SIGMA 104 PHOSPHATASE ORD.8210	SIGMA-ALDRICH SRL	426.000		426.000		
1600	02428	104022	2 appendiceff ord. 5 214 M.8	TECNOCHIMICA MODERNA s.r.l.	225.650		225.650		
			TOTALE CAPITOLO	7.859.560			7.859.560		
1600	00029	104023	M.2000 PPM, PUNTALI, TUBI DIAL.924/L.C.A.	TECNOCHIMICA MODERNA s.r.l.	500		500		
1600	00031	104023	01.100 NUCLEOTIDI 250 BASI 93LC	LIFE TECHNOLOGIES ITALIA SRL	20.440		20.440		

XIV LEGISLATURA - DISEGNI DI LEGGE E RELAZIONI - DOCUMENTI

SEZ. N° IMP.	COE. CAR.	DESCRIZIONE	CREDITORE	AMMONTARE	VARIAZIONI	PAGATO	DA PAGARE	N° MAN.	DATA MAN.
ANNO 1999									
1600	00135	312 basi per oligonucleotidi ord.8/20 H.8.	M-MEDICAL s.r.l.	24.960			24.960		
1600	00662	650 VASI IN PLASTICA ORD. 8/63 L.C.	SEGNALINI CNCP	169.440			169.440		
1600	00804	450 VASI DI PLASTICA - 10 BALLE DI TERRICCIO ORD. 77/L.C.	SEGNALINI CNCP	186.712			186.712		
1600	00922	1 CONF. BOVINE SERUM- 1 CONF. TRIZMA ORD. 8 88/L.C.	SIGMA-ALDRICH SRL	502.800			502.800		
1600	02218	150 PIANTHEDORD. 8 192/L.C.	ITALVERDE S.R.S.	180.000			180.000		
1600	02312	2 CORREZ. NIPS 600. UH330 ORD.8204H.8.	PROHEGA ITALIA S.R.L.	484.800			484.800		
1600	02401	30 SCATOLE QUARTI LATTICE ORD.8206L.C.	ANALITICA S.A.S.	342.000			342.000		
1600	02408	1 FILTRO DELTA WLF-73 8209L.C.	TECNOCHIMICA MODERNA s.r.l.	763.900			763.900		
			TOTALE CAPITOLO	2.575.752			2.575.752		
1600	01931	MATERIALE VARIO PER STAMPANTI G/152/EC	LINEA UFFICIO di Salerni Giuseppe	323.575			323.575		
1600	02384	MATERIALE VARIO LABORATORIO G/162/GI	TECNOCHIMICA MODERNA s.r.l.	599.820			599.820		
			TOTALE CAPITOLO	913.395			913.395		
1600	00352	60 BASI OLIGO. H.3 BIOTINE ORD.810/SP	M-MEDICAL s.r.l.	267.000			267.000		
1600	00209	DESSICITIDIRA 5' ORD.817/L.R.	REN LIFE SCIENCE PRODUCTS ITALY S.R.L.	114.500			114.500		
1600	00318	MAT. LE P. ANAL. LAB. EPIDEM. E REGIST. A24/L.R.	CHEBIO s.r.l.	547.225			547.225		
1600	00334	M.024 SAGE P. OLIGONUC. ORD.829/G.P.	LIFE TECHNOLOGIES ITALIA SRL	15.000			15.000		
1600	00453	M.2. REVERSE G1900 ORD.83025-013 ORD.846/SP	LIFE TECHNOLOGIES ITALIA SRL	584.460			584.460		
			TOTALE CAPITOLO	1.527.995			1.527.995		
1600	01193	MATERIALE DA LABORATORIO VARIO G/87/LC	TECNOCHIMICA MODERNA s.r.l.	3.400			3.400		
			TOTALE CAPITOLO	3.400			3.400		
1600	00455	Sviluppo e montaggio Mullins 45 24 e 35 fase ord.2/L.C.	GRAPHICOLOR s.r.l.	1.879			1.879		
1600	02211	MATERIALE PER ANALISI LAB. GEN. H122/L.C.	SIGMA-ALDRICH SRL	372.000			372.000		
1600	00402	M.20 VIBI S' TERZO SOLTURA ORD.8164/L.C.	SEGNALINI CNCP	522.800			522.800		
1600	02274	M.1 TESTINA STAMPA ETV 40005 ORD.8165/L.C.	MANDOLESI LUIGI	108.000			108.000		
			TOTALE CAPITOLO	1.019.579			1.019.579		
1600	00074	ACQUISTO METODIA PER LAB. BIOLOGIA-C.15/ALT (25.01.99)	TECNOCHIMICA MODERNA s.r.l.	379.200			379.200		
1600	04492	ACQUISTO MATERIALE DI CANCELLERIA-C.189/ALT	PIERLEONI S.R.L.	332.374			332.374		
1600	04025	ACQUISTO MATERIALE PULIZIA LOCALI-C.195/AG	ELLEV DI DI SILVIO GIARPAOLO	394.080			394.080		
1600	04805	140 CONF. MOLLI CONTINUI, PORTAFABULATI CARTELLINE-C.162/PG	PIERLEONI S.R.L.	3.400			3.400		
1600	04833	M.15 SORBOTE PER 398 PUFFI-ORD. C145/51	SPAD	900.000			900.000		
1600	04848	BOX CARTELLE ESSENTE, CARTELLE ARCHIVIO-C.169/GI	PIERLEONI S.R.L.	518.378			518.378		
1600	04911	MATERIALE IMP. MET. E SOSTIV. MATERIALE-C.171/GI	ITALOR CLIMA S.p.A. di COLTELLACCI CARLO	500.000			500.000		
1600	02142	ACQUISTO CARTELLE PER CAPPA AZ 48-ORD. C.189/GI	TECNOCHIMICA MODERNA s.r.l.	1.140.000			1.140.000		
			TOTALE CAPITOLO	4.059.130			4.059.130		
1600	01915	MATERIALE DI CANCELLERIA SEZ. DIFESA 889/	PIERLEONI S.R.L.	36.899			36.899		
1600	02021	MATERIALE VARIO DA LABORAT. ORD.8104/GI	LAB SERVICE ANALITICA S.R.L.	549.100			549.100		
			TOTALE CAPITOLO	586.000			586.000		
1600	01720	M.25 BRECCIA 250 C150/AG	D'ALESSANDRI LUIGI	525.000			525.000		
1600	04001	ACQUISTO PIANTE-ORD. C.157/AG	LA ROSA BIANCA DI CARUSO EMANUELA	530.000			530.000		
1600	04920	MATERIALE PER IMP. ELETTRICO VERBALE M.2120-ORD. C.175/AG	CALCOR CLIMA S.p.A. di COLTELLACCI CARLO	500.000			500.000		
1600	02041	M.1 CONF. LARMANER - ORD. C.122/58	BIOTECH S.R.L.	72.400			72.400		
1600	02141	M.10R. SQUADRA FOPATA IN POLIETILENE - ORD. C.189/58	BITA srl	127.200			127.200		

XIV LEGISLATURA - DISEGNI DI LEGGE E RELAZIONI - DOCUMENTI

LISTA RESIDUI PASSIVI PER L'ANNO 1999

SEZ.	N° IMP.	COD. CAP.	DESCRIZIONE	CREDITORE	AMMONTARE	VARIAZIONI	PAGATO	DA PAGARE	N° MAN.	DATA MAN.
			ANNO 1999							
1600	02228	10402L	RICARICA 2000LT. GAS GPL AZIENDA TORRANCINA-C.200/AG	AGIPGAS	2.305.600			2.305.600		
1600	02319	10402L	ACQUISTO PIANTE - C.209/AG	LA ROSA BIANCA di CARUSO EMANUELA TOTALE CAPITOLO	252.000 4.302.200			252.000 4.302.200		
1600	01685	10402P	MATERIALE ANALISI LAB. ORD. H/92/L.T.	GILSON Italia s.r.l.	408.000			408.000		
1600	01686	10402P	MATERIALE CANCELLERIA ORD. H/98/L.T.	PIERLEONI S.R.L.	50.831 458.831			50.831 458.831		
1600	01823	10402O	SOSTITUIZ. LAMPAD. ENERG. IST. TO ORD. C/164/MICIA/F.T.	CALOR CLIMA s.a.s. di COLTELLACCI DARIO	500.000			500.000		
1600	02053	10402S	4 CONF. VETR. COPR. LOGG. 6 CONF. PIASTRE PETRI ORD. C/190/APP/MICIA	TECNOCHIMICA MODERNA s.r.l.	600.000			600.000		
1600	02116	10402O	LT. 160 ACQUO LIQUIDO ORD. C/192/APP/MICIA	SOL S.p.A.	202.368			202.368		
1600	02363	10402O	CARTUCCE PER STAMPANTE ELSON ST. 600 ORD. C/209/APP	PIERLEONI S.R.L.	584.440 1.866.808			584.440 1.866.808		
1600	01006	10402S	M.2 REVERSE TRANSCRIPTASE GIPCO-ORD. C.87/HB	LIFE TECHNOLOGIES ITALIA SRL	584.460			584.460		
1600	01011	10402S	ACQUISTO MATERIALE PULIZIA LABORATORI-ORD. C.92/FF	FINESADUE s.r.l.	71.280			71.280		
1600	01249	10402S	REAGENTI PER DIAGNOSI PROTEINE VIRALI-C.111/FF	ARTIBIOTICUS S.p.A.	523.080			523.080		
1600	01500	10402S	324 BASI PER OLIGOM.-C.139/FF	LIFE TECHNOLOGIES ITALIA SRL	66.000			66.000		
1600	01795	10402S	10 REAZIONI SEQUENZE PER DIAGNOSI-ORD. C154/HB	M-MEDICAL s.r.l.	500.000			500.000		
1600	01894	10402S	M. 1 RICARICA AZOTO LIQUIDO LT.230 - ORD. C.157/FF	SOL S.p.A.	300.000			300.000		
1600	01909	10402S	MATERIALE PER "PH. ELET. EXAMUT. (VERBALE 2123)-C.160/FF	CALOR CLIMA s.a.s. di COLTELLACCI DARIO	500.000			500.000		
1600	01919	10402S	MATERIALE PER DIAGNOSI - ORD. C/174/HB	M-MEDICAL s.r.l.	344.400			344.400		
1600	02039	10402S	35 SACCHI TERRICCIO	*** ATTEZZIERE CREDITORE NON SPECIFICATO ***	389.375			389.375		
1600	02044	10402S	M. 2 RT-H-NLV 600 28025-013 ORD. C.187/HB	LIFE TECHNOLOGIES ITALIA SRL	584.460			584.460		
1600	02045	10402S	M.4 CHEFEZZIONI PARTIALI ART -ORD. C188/HB	M-MEDICAL s.r.l.	576.000			576.000		
1600	02136	10402S	ACQUISTO MATERIALE PER MICROPROPAGAZIONE VITE-C193/HB	INVERIZZI S.r.l.	598.460			598.460		
1600	02137	10402S	ACQUISTO MATERIALE PER ALLEVAMENTO VITRO VITE-C194/HB	SIGMA-ALDRICH SRL	594.000			594.000		
1600	02138	10402S	M.324 BASI PER OLIGONUCLEOTIDI - ORD. C.195/HB	LIFE TECHNOLOGIES ITALIA SRL	599.200			599.200		
1600	02139	10402S	ACQUISTO MATERIALE PER CARATTERIZZAZIONE PAT. VITE-C.195/HB	POCHE DIAGNOSTICS S.p.A.	598.000			598.000		
1600	02314	10402S	SOLUZIONI PH.PART. PROVETTE, NAVICELLE, CAPSULE PETRI. C203/HB	TECNOCHIMICA MODERNA s.r.l.	555.879 7.472.615			555.879 7.472.615		
1600	00058	10402B	2 KG. REPARAZ. ORD. B /11 H.2.	FLORSILVA ANSALDI	114.000			114.000		
1600	00064	10402B	3 INHIBIT. PIASTRE HUNC MAXISORP ORD. B 16 H.8.	LIFE TECHNOLOGIES ITALIA SRL	57.600			57.600		
1600	00999	10402B	MURASHIGE AND SKODG MODIF. BASAL... ORD. B98 /H.8.	SIGMA-ALDRICH SRL	62.400			62.400		
1600	02240	10402B	MASTRI STAMP-2 CONF. FERRAGLI ZIRCATI-6 CONF. MORIS ORD. S194/HB	PIERLEONI S.R.L.	180.240			180.240		
1600	02130	10402B	2 BOTT. RUB. METTO- 4 C.L. INPI CURAN 25% ... ORD. 319/H.2.	TECNOCHIMICA MODERNA s.r.l.	598.006 1.012.246			598.006 1.012.246		
1600	00828	10402E	CF.3 INHIBIT. PIASTRE HUNC COD.5424041 ORD. C61/HB	LIFE TECHNOLOGIES ITALIA SRL	543.000 543.600			543.000 543.600		
1600	00017	10402I	MATERIALE CANCELLERIA VARIO 68/6I	PIERLEONI S.R.L.	321.205			321.205		
1600	01036	10402I	MATERIALE VARIO CANCELLERIA 6/82/6I	PIERLEONI S.R.L.	32.559			32.559		
1600	01243	10402I	M.50 RACCOLTIBOY E 500 PUSTE FAVORIT 6/101/6I	PIERLEONI S.R.L.	197.124			197.124		
1600	01390	10402I	BOMBOLA ARIA ZERO.3 AZOTO E 2 ELIO 6/118/6I	SARPO	64.800			64.800		
1600	02411	10402I	MATERIALE DA LABORATORIO VARIO 6/164/6I	ARTIBIOTICUS S.p.A.	553.860 1.159.548			553.860 1.159.548		

XIV LEGISLATURA - DISEGNI DI LEGGE E RELAZIONI - DOCUMENTI

LISTA RESIDUI PASSIVI PER L'ANNO 1999

SEC. N° TR.	COD. CAP.	DESCRIZIONE	CREDITORE	AMMONTARE	VARIAZIONI	PAGATO	DA PAGARE	N° MAN.	DATA MAN.
		ANNO 1999							
1600	00603	GETTONI PRESENZA COMISS.BORSA STUDIO FRUITIF.	BARBA MARINA	200.000			200.000		
1600	00604	GETTONI PRESENZA COMISS.BORSA STUDIO FRUITIF.	CAPPELLINI D.SSA PAOLA	200.000			200.000		
1600	00605	GETTONI PRESENZA COMISS.BORSA STUDIO FRUITIF.	D'ANDREA DR.SSA FIDALMA	200.000			200.000		
		TOTALE CAPITOLO		600.000			600.000		
1600	02370	CORSO DI PREPARAZ.PRIMO SOCCORSO INIZIO 15.11.99	SANMEDICA CENTRO CARDIOLOGICO ROMANO SRL	3.000.000			3.000.000		
1600	02392	VISITE MEDICHE PERS.LE ISTITUTO dslib.157	SANMEDICA CENTRO CARDIOLOGICO ROMANO SRL	10.976.180			10.976.180		
		TOTALE CAPITOLO		13.976.180			13.976.180		
1600	00645	PIANTINE P. PRESIDIO ANTINCENDIO A54/P.C.	S.I.R.M.I. SRL	2.257.200			2.257.200		
1600	02373	PIPARAZIONE SAGRI ISTITUTO A105	TERMOIDRAULICA FIOCCHETTA MALTER	540.000			540.000		
1600	02394	MANUT.IMP.FISCAL.ED APPARECCH. ISTITUTO	CALOR CLIMA S.a.s. di COLTELLACCI DARIO	3.600.000			3.600.000		
1600	02395	FORNIT.ED INSTALL.LAMPAD. EMERGENZA A91	CALOR CLIMA S.a.s. di COLTELLACCI DARIO	500.000			500.000		
1600	02396	INSTALLAZ.LAMPAD. D'EMERGENZA SEDE IST.A93	CALOR CLIMA S.a.s. di COLTELLACCI DARIO	500.000			500.000		
		TOTALE CAPITOLO		7.397.200			7.397.200		
1600	02285	ACQUISTO SUONI BENZINA AGIP	AGIP PETROLI S.P.A.	1.495.500			1.495.500		
		TOTALE CAPITOLO		1.495.500			1.495.500		
1600	02284	GAS PERIODO NOVEMBRE 1999- QUOTA PARTE	ITALGAS	2.000.000			2.000.000		
		TOTALE CAPITOLO		2.000.000			2.000.000		
1600	02398	GAS PERIODO NOV-DIC.	ITALGAS	10.599.000			10.599.000		
		TOTALE CAPITOLO		10.599.000			10.599.000		
1600	02432	LT.1000 GAS GPL P. SERRA SPD.0210/99	AGIPGAS	1.189.100			1.189.100		
		TOTALE CAPITOLO		1.189.100			1.189.100		
1600	02421	GAS PERIODO NOV.DIC.99 - QUOTA PARTE	ITALGAS	2.000.000			2.000.000		
		TOTALE CAPITOLO		2.000.000			2.000.000		
1600	02422	GAS PERIODO NOV.DIC.99 QUOTA PARTE	ITALGAS	983.000			983.000		
		TOTALE CAPITOLO		983.000			983.000		
1600	01029	IMCARICO RESPONSABILE ASSICURAZIONE QUALITA'	FABBRINI RICCARDO	3.000.000			3.000.000		
		TOTALE CAPITOLO		3.000.000			3.000.000		
1600	01041	IMCARICO RESPONSAB. ASSICURAZ. QUALITA' DEL.89 DEL 18/05/99	FABBRINI RICCARDO	3.000.000			3.000.000		
		TOTALE CAPITOLO		3.000.000			3.000.000		
1600	01091	CONSUL.FISCALE E TRIBUT. ANNO 1999 DELIB.N.27	SEDESA SIMFRANCO SAG.COMMERCIALISTA	20.195			20.195		
1600	01550	IMCARICO CONSUL.FOTOPROTEZIONE LAB.RICERCA	DI CASTRO dott.ssa Elisabetta	3.120.000			3.120.000		
1600	02275	SEDELEAM.TD PRACTIC WIFE CENTR.TERMINA V.SEDE A104	CALOR CLIMA S.a.s. di COLTELLACCI DARIO	1.200.000			1.200.000		
1600	02391	IMCARICO PROGETTAZ.OPERE REG.IMP.ELETR.0ELIO.119	BRAMATI ING.SIAMPIERO	19.372.000			19.372.000		
1600	02404	IMCARICO SEGRETARIO AMM.VO	SIMONETTI D.SSA ROSORRA	1.050.000			1.050.000		
		TOTALE CAPITOLO		24.762.195			24.762.195		
1600	00558	IMCARICO PROFESSIONALE PER COLLABORAZIONE TECNICA-DELIBERAZ. RAPPREZOTTI DR.ABR.LUIGI	RAPPREZOTTI DR.ABR.LUIGI	7.400			7.400		
		TOTALE CAPITOLO		7.400			7.400		

XIV LEGISLATURA - DISEGNI DI LEGGE E RELAZIONI - DOCUMENTI

LISTA RESIDUI PASSIVI PER L'ANNO 1999

SEZ. N° IMP. COD. CAP.	DESCRIZIONE	CREDITORE	AMMONTARE	VARIAZIONI	PAGATO	DA PAGARE	N° MAN.	DATA MAN.
ANNO 1999								
1600 02023 104204	PER 1000 ASS.VO BORSA DI STUDIO RETOUIS OUISSAL	ASSIFIDI S.p.A.	1.576.800			1.576.800		
1600 02397 104206	PREMIO ASSICURATIVO BORSA DI STUDIO	ROSSI EMANUELA	1.200.000			1.200.000		
1600 02393 104200	PREMI ASSICURATIVI	ASSIFIDI S.p.A.	20.497.170			20.497.170		
1600 02028 104214	AVVIANI.MOD.CILLIT UNIBLOCK 1755 ORD.8174/A.G. VERB. 2127	DITTA TOTA GIUSEPPE	1.440.000			1.440.000		
1600 02029 104218	HARUTEHZ. ARRUALE RIRERIALIZZATORE ORD.8175/A.G.	DITTA TOTA GIUSEPPE	2.240.000			2.240.000		
1600 02037 104218	SERVIZIO DEBATTITAZ. ORD. 8 176/A.G.	AMBIENTE 2000 di Giannattei Carlo	960.000			960.000		
1600 02167 104214	HARUT.ESTIRIURI REVIS. E RICARICA ORD.8190/A.G.	S.I.R.H.I. SRL	1.411.480			1.411.480		
1600 00327 104210	HARUT.HE ASCENS.E MONTAGAR. CONTR. TRIERRI.SCAD.3/2000	A.R.M. ELEVATORI s.r.l.	547.200			547.200		
1600 01244 104210	CONTRATTO HARUT.HE CABINA ELETTRICA DEL.103	CALOR CLIMA s.a.s. di COLTELLACCI CARLO	6.000.000			6.000.000		
1600 01245 104210	PARTI CONTRATTO HARUT.HE FOTOCOPI.5052 E 5018 DEL.104	XEROX S.p.A.	984.000			984.000		
1600 01537 104210	CONTRATTO HARUT.HE IMP. RISCALDAM. DEL. 113	CALOR CLIMA s.a.s. di COLTELLACCI CARLO	6.000.000			6.000.000		
1600 02163 104210	CONTRATTO SEMESTRALE SERV.VIGILANZA NOV.99	ISTITUTO VIGILANZA "CITTA' DI ROMA"	1.920.000			1.920.000		
1600 01240 104211	RITIROVO 1 MARCHI CONTRATTO (PARTE) RANK XEROX DELIBERA 104	XEROX S.p.A.	15.451.200			15.451.200		
1600 01335 104220	PUBBLICAZ.09.594 "9814 SPAGNOLA		750.000			750.000		
1600 02369 104220	N.250 COPIE RIV.PETRIA 9 (1-2/99) DELIB.149	BANCA NAZIONALE DEL LAVORO	1.600.000			1.600.000		
1600 02405 104220	RISTRIPRA 100 COPIE RIV.PETRIA 99 1-2 delib.158	EDIGRAF s.r.l.	6.538.480			6.538.480		
1600 01910 10422F	MARUALE BIPESTICIDI - C.170/0L	EDIGRAF s.r.l.	4.056.200			4.056.200		
1600 01917 10422F	ACQUISTO R.100 COPIE R.37/99 - C.172/ALT		12.194.480			12.194.480		
1600 02316 10422F	ACQUISTO VOL. AGRICOLTAMENTO AGRIC. BIOLOGICA-C.205/ALT	D.E.A. DIFFUS.EDIZ.ANGLO-AMERICANE SPA	255.000			255.000		
1600 02317 10422F	ACQUISTO VOL. DELIBRO DEL SUOLO E STAMBEZ DEL TERRENO.C.206	L'INFORMATORE AGRARIO	446.600			446.600		
1600 02318 10422F	VOLUMI "MICROB.AMBIENTE..." "AGRIC.BIOL." "C.207/ALT	CIS COOPERAZIONE INTERNAZIONALE SUD-SUD	40.000			40.000		
1600 01585 104221	100 ESTR.5 YEARS PESTICIDE RESIDUE CONTROL IN ITALY 6/136/91	MASCARETTI ANTONIO LIBRERIA UNIVERSITARIA	83.700			83.700		
1600 02301 10423L	LIGUIDO ANTIBIETO - C.502/0H	CALDERINI SRL	868.500			868.500		
1600 01549 10424F	Assist. tecnica coppe cliniche e autoclavii ORD.F007/A.0.	CHRISTOTTI EDITORI SPA	600.000			600.000		
1600 00520 104244	ETV 4000 SOSTITUIZ. NY LAR HARUT. COLLAUDO ORD. 8 52 A.G.	GRAS TRATTORI S.R.L.	168.000			168.000		
1600 01509 104244	ASSISTENZA TECNICA COPPE E AUTOCALVI ORD. 8125 DEL.114	TECHNOCHIMICA MODENA S.p.A.	169.200			169.200		
1600 02038 104244	RIPARAZI.STAMPARTE.FOTOCOPIATR.SCHNER MOD.C5300A ORD.8177/LC	TECHNOCHIMICA MODENA S.p.A.	500.000			500.000		
		REHLEWITT-PACKARD ITALIANA SPA	500.000			500.000		
		MARCOLESI LUIGI	336.000			336.000		
		TECHNOCHIMICA MODENA S.p.A.	500.000			500.000		
		REHLEWITT-PACKARD ITALIANA SPA	566.000			566.000		

XIV LEGISLATURA - DISEGNI DI LEGGE E RELAZIONI - DOCUMENTI

LISTA RESIDUI PASSIVI PER L'ANNO 1999

SEZ. N°IMP. COD.CAP.	DESCRIZIONE	CREDITORE	AMMONTARE	VARIAZIONI	PAGATO	DA PAGARE	N° MAN.	DATA MAN.
1500 02052	ANNO 1999					482.400		
104244	REVISORE HILLIROO 10 PLUS ORD. 8179/L.C.	HILLIROO S.p.A.	1.984.400			1.984.400		
1500 02049	RIPAR. HE CAMERA FREDDA ORD.H113/H.B.	AERCLINA IMPIANTI S.R.L.	380.000			380.000		
104244			380.000					
1500 01241	RITORNO 1 ANNO CONTRATTO (PARTE) RANK XEROX DELIBERA 104	XEROX S.p.A.	500.000			500.000		
104244			500.000					
1500 01538	ASSISTENZA PER CAPPE CHI, FICHE E AUTOCALVI ORD.8125 DEL115	TECNOCHIMICA MODERNA S.R.L.	500.000			500.000		
104244			500.000					
1500 00186	CORTRATTI MANUT. AFFRANC. E STAMPANTE 1.1./31.12.99	TECHO SERVICE S.R.L.	564.000			564.000		
104240			1.074.000			1.074.000		
1500 01003	INTERV. TECNICO ULTRACREST. ULTRACUT	LEICA MICROSYSTEM S.P.A.	264.000			264.000		
104240			1.902.000			1.902.000		
1500 01004	SOLEGGIO FOTOC. INFOTEC	DANNA ITALIA S.p.A.						
1500 00668	REVISORE SEHER. LOGGILIZAT. MODULO/POHRA ROTATIVA G/57/APP	VACUUM SERVICE	30.000			30.000		
104241			2.484.000			2.484.000		
1500 01423	RIPARAZIONE FRIGOTEROSTATI INV.1361 & 1243 G/113/APP	AERCLINA IMPIANTI S.R.L.	500.000			500.000		
104241			528.000			528.000		
1500 01576	CONTRATTO (PARTE) MANUTENZIONE AUTOCALVI E CARPE G/132/APP	TECNOCHIMICA MODERNA S.R.L.	3.400.000			3.400.000		
104241			1.151.400			1.151.400		
1500 01573	RIPARAZIONE BIDISTILLATORE AQUATRON G/141/LC	NUOVA CROTECHICA ARCOATA SRL	237.600			237.600		
104241			8.391.000			8.391.000		
1500 02031	RIPARAZIONE REMIS. CAMERA CLIMATICA DORVIRON (parte) G/154/APP	ARGI ANGELANTONI HERAEUS SCIENTIFIC INSTRUMENTS						
104241			741.640			741.640		
1500 02119	RIPARAZIONE SENSORE 2 TERMOSTATI. HIC720 e HIC750 G/152/LC	EURODATA PC di Severino Farabolari	8.751.600			8.751.600		
104241			9.493.240			9.493.240		
1500 02214	RIPARAZIONE PC: SOSTITUZIONE DIMM 64 33 G/161/APP							
1500 00507	MANUTENZ. MICROSCOPIO ELETTRONICO ORD. 8 57 H.B.	PHILIPS ELECTRON OPTICS S.R.L.						
104242			500.000			500.000		
1500 01668	CONTRAT. MANUT. HE MICROSCR. ELETTR. ORD 1.10/31.3.2000	PHILIPS ELECTRON OPTICS S.R.L.	630.000			630.000		
104242			3.673.800			3.673.800		
1500 00510	MANUTENZ. MICROSCOPIO ELETTRONICO ORD. 8 51/H.B.	PHILIPS ELECTRON OPTICS S.R.L.	4.803.800			4.803.800		
104243			1.580.000			1.580.000		
1500 01759	SOFTWARE JUPITER ORD. 8 144/A.C.	ORA ELETTRICA S.p.A.						
104243			1.580.000			1.580.000		
1500 02230	SOSTITUZ. FILTRI PER CARPE A FLUSSO LAMINARE ORD.8132/L.C.	TECNOCHIMICA MODERNA S.R.L.	826.000			826.000		
104243			926.000			926.000		
1500 02189	RIPAR. HE CAMERA CLIMATICA MOD. E15 ORD. H115/L.C.	NUOVA CROTECHICA ARCOATA SRL						
104240			500.000			500.000		
1500 01794	INTEGRAZIONE SOFTWARE DI RIL. JUPITER-ORD.C.152/AG	ORA ELETTRICA S.p.A.						
104244			2.198.400			2.198.400		
1500 01540	Ass. tecnica per stamp. chimiche e autocalvi ORD. H 89 DEL115	TECNOCHIMICA MODERNA S.R.L.	500.000			500.000		
104240			528.000			528.000		
1500 01889	RIPARAZIONE SPETTROFOTOMETRO ORD.H102/L.T.	SECKMAN COULTER S.p.A.	400.000			400.000		
104240			3.526.400			3.526.400		
1500 01890	RIP. HE PIPEPTE GILSON ORD.H103/L.T.	GILSON ITALIA S.R.L.						
104240			500.000			500.000		
1500 02073	RIP. HE CAMERA FREDDA ORD.H114/L.T.	AERCLINA IMPIANTI S.R.L.						
104240			600.000			600.000		
1500 02242	H.1 FOTORIDETTORE COD.12P 9 - ORD.C201/FS	XEROX S.p.A.						
104245			600.000			600.000		

XIV LEGISLATURA - DISEGNI DI LEGGE E RELAZIONI - DOCUMENTI

LISTA RESIDUI PASSIVI PER L'ANNO 1999

SEZ.	R.IMP.	COD. CAP.	DESCRIZIONE	CREDITORE	AMMONTARE	VARIAZIONI	PAGATO	DA PAGARE	N° MAN.	DATA MAN.
			ANNO 1999							
1600	00554	10424e	CONTRATTO DI MANUT. MICROSCOPIO ELETTRONICO-ORD. C36/A0	PHILIPS ELECTRON OPTICS S.r.l.	40			40		
1600	01575	10424i	CONTRATTO (PARTE) MANUTENZ. CARPE E AUTOCLAVI 6/132/GI	TECNOCHIMICA MODERNA s.r.l.	500.000			500.000		
1600	02022	10424j	MOTHER BOARD ASSEMBLAGGIO E MANO D'OPERA 6/153/GI	EURODATA PC di Severino Parabolani	420.000			420.000		
				TOTALE CAPITOLO	920.000			920.000		
1600	01490	10424*	RIPARAZ. BILANCIA GILBERTINI MOD. E 425 - ORD. H 87/E.H.	TECNOCHIMICA MODERNA s.r.l.	660.000			660.000		
1600	01541	10424*	ASS. TECNICA PER CARPE CHIMICHE E AUTOCLAVI ORD. H90 DEL. 114	TECNOCHIMICA MODERNA s.r.l.	540.000			540.000		
1600	01774	10424*	MANUTENZ. NE SOSTITUIRE PC ZEUS ORD. H95/E.H.	ORA ELETTRICA S.p.A.	500.000			500.000		
1600	01940	10424*	INTERVENTI MANUT. NE IM. ELETTRICI ORD. H100/E.H.	CALOR CLIMA s.a.s. di COLTELLACCI DARIO	549.540			549.540		
1600	02017	10424*	REVISIONE GEN. PIETRA FALCO ORD. H108/E.H.	TECNOCHIMICA MODERNA s.r.l.	144.000			144.000		
1600	02170	10424*	RIP. NE COMPUTER ORD. H414/E.H.	EURODATA PC di Severino Parabolani	475.200			475.200		
1600	02171	10424*	RIP. NE E REV. NE MICROSCOPIO ORD. H417/E.H.	LEICA MICROSYSTEM S.P.A.	2.470.800			2.470.800		
				TOTALE CAPITOLO	5.229.540			5.229.540		
1600	01479	10427L	35 MG BRECCIA-C.124/MG	D'ALESSANDRI LUIGI	525.000			525.000		
1600	01590	10427L	MC.25 BRECCIA ORD. C.145/M5	D'ALESSANDRI LUIGI	525.000			525.000		
1600	01900	10427L	ACQUISTO TELAIO FERRO PER SCREEN TORRANCINIA-ORD. C.151/A0	FRANCIA ANGELO	500.000			500.000		
				TOTALE CAPITOLO	1.550.000			1.550.000		
1600	02023	10402I	CONTR. REGIONE GIULIA DELIBERA 39 03/02/99	C. S. A. BASTILE CASARMA	372.527.200			372.527.200		
1600	02024	10402I	CONTR. REGIONE LIGURIA DELIBERA 29 03/02/99	CRASA CAMERA DI COMMERCIO AGRICOLA DI SANIWA	104.920.000			104.920.000		
1600	02040	10402I	CONVENZIONE REGIONALIA COME DA DELIBERA 32 DEL 10/02/99	FONDAZIONE HIRAPPIO	224.532.000			224.532.000		
1600	02041	10402I	CONVENZIONE E OMOLOGAZIONE COME DA DELIBERA 31 DEL 10/02/99	CENPIO RICEPIRE PRODUZIONI VEGETALI Soci Coop B.L.	446.894.000			446.894.000		
1600	02404	10402I	CONTRATTO REGIONE MARCHE DEL.37 DEL 23/02/99	ASSM AGENZIA SERVIZI SETTORE AGRICOLMENT. MARCHE	224.532.000			224.532.000		
1600	02405	10402I	CONTRATTO REGIONE BASILICATA DELIBERA 38 DEL 23/02/99	SOC. COMPARTILE METROPOLITAN AGRICOLING	224.532.000			224.532.000		
1600	02566	10402I	CONV. REGIONE PIEMONTE DELIBERA 44 DEL 06/03/99	REGIONE PIEMONTE	285.120.000			285.120.000		
1600	02571	10402I	CONTRATTO REGIONE VENETO DELIBERA 49 DEL 12/03/99	REGIONE VENETO/SERV. FITOSANIT. REGIONALE	179.625.500			179.625.500		
1600	02579	10402I	CONV. ARSIA REGIONE TOSCANA DELIB. 48 12/3/99	ARSIA AG. REG. SVILUP. INNOVAZ. SETTORE AGRIC. FOREST.	106.920.000			106.920.000		
1600	02949	10402I	FRIULI VENEZIA GIULIA CONVENZIONE AGRICOLTURA E QUALITA'	ERSA ENTE REGIONALE PER IL FRIULI VENEZIA GIULIA	466.894.000			466.894.000		
1600	02977	10402I	CONVENZIONE MISURA E QUALITA' REGIONE CARPIA	REGIONE CARPIA	466.894.000			466.894.000		
1600	01655	10402I	CONV. MISURA 2 AGRICOLTURA E QUALITA' REGIONE SICILIA DEL. 92	ASSESSORIA REGIONALE PER LE PIANTE DI ACIPERALE	466.894.000			466.894.000		
1600	01204	10402I	CONTRIBUTO REGIONE ABRUZZO DELIBERA 100 DEL 10-04-99	ARPSA AG. REGIONALE SERVIZI SVILUPPO AGRICOLA ABRUZZO	224.532.000			224.532.000		
1600	01414	10402I	CONTRIBUTO REGIONE MOLISE DELIBERA N.110 DEL 12/07/99	COBENTINO	104.920.000			104.920.000		
1600	01702	10402I	CONTRIBUTO REGIONE VAL D'AOSTA DELIBERA N.124 DEL 07/09/99	ARPA-AGENZIA REGIONALE PROTEZIONE AMBIENTE SERV. REGIONALE	17.000.000			17.000.000		
1600	02490	10402I	CONTRIBUTO MISURA 2 REGIONE CALABRIA	REGIONE CALABRIA DIPARTIMENTO AGRIC. FORESTE	340.000.000			340.000.000		
1600	02491	10402I	REGIONE LAZIO MISURA 2	*** ATTENZIONE: CREDITORE NON SPECIFICATO ***	157.700.315			157.700.315		
				TOTALE CAPITOLO	4.217.025.115			4.217.025.115		
1600	02497	10402U	TRASFERIMENTI AD ALTRI ENTI CEE ROMANIA	*** CREDITORI DIVERSI ***	242.522.885			242.522.885		
1600	02447	107002	SPESA COMMISS. BANCARIE 99	BANCA NAZIONALE DEL LAVORO	219.795			219.795		
1600	01926	109012	DELIBERA 429 DEL 05-10-99	*** CREDITORI DIVERSI ***	274.000			274.000		
1600	02449	109012	VERS. ISAP 12/99 IMP/OP. AGRICOLI	REGIONE LAZIO/VERS. I.R. S.P.	942.352			942.352		
				TOTALE CAPITOLO	4.219.310			4.219.310		

XIV LEGISLATURA - DISEGNI DI LEGGE E RELAZIONI - DOCUMENTI

LISTA RESIDUI PASSIVI PER L'ANNO 1999

SEZ.	IMP.	COD. CAP.	DESCRIZIONE	CREDITORE	AMMONTARE	VAZIAMENTI	PAGATO	DA PASARE	N° MAN.	DATA MAN.
			ANNO 1999							
1600	02458	10801Z	VERS. IRAP 12/99 SU COMP. COLLABORAZ.	REGIONE LAZIO/VERSAM. I.R.A.P.	165.000			165.000		
				TOTALE CAPITOLO	165.000					
1600	02451	108018	VERS. IRAP 12/99 IPR/OP. AGRICOLI	REGIONE LAZIO/VERSAM. I.R.A.P.	317.604			317.604		
				TOTALE CAPITOLO	317.604					
1600	02450	108014	VERS. IRAP 12/99 IPR/OP. AGRICOLI	REGIONE LAZIO/VERSAM. I.R.A.P.	792.982			792.982		
				TOTALE CAPITOLO	792.982					
1600	02445	108010	VERS. IRAP 12/99 IPR/OP. AGRICOLI	REGIONE LAZIO/VERSAM. I.R.A.P.	4.676.448			4.676.448		
1600	02457	108010	VERS. IRAP 12/99 SU BORSE STUDIO	REGIONE LAZIO/VERSAM. I.R.A.P.	577.000			577.000		
1600	02473	108010	VERS. IRAP 12/99 SU MISSIONI ESTERO	REGIONE LAZIO/VERSAM. I.R.A.P.	77.679			77.679		
				TOTALE CAPITOLO	5.330.927			5.330.927		
1600	02454	108011	VERS. IRAP 12/99 IPR/OP. AGRICOLI	REGIONE LAZIO/VERSAM. I.R.A.P.	119.335			119.335		
				TOTALE CAPITOLO	119.335					
1600	02452	108012	VERS. IRAP 12/99 IPR/OP. AGRICOLI	REGIONE LAZIO/VERSAM. I.R.A.P.	840.304			840.304		
				TOTALE CAPITOLO	840.304					
1600	02449	108011	VERS. IRAP 12/99 IPR/OP. AGRICOLI	REGIONE LAZIO/VERSAM. I.R.A.P.	346.078			346.078		
				TOTALE CAPITOLO	346.078					
1600	02456	108010	VERS. IRAP 12/99 IPR/OP. AGRICOLI	REGIONE LAZIO/VERSAM. I.R.A.P.	149.056			149.056		
				TOTALE CAPITOLO	149.056					
1600	02455	10801F	VERS. IRAP 12/99 IPR/OP. AGRICOLI	REGIONE LAZIO/VERSAM. I.R.A.P.	679.204			679.204		
				TOTALE CAPITOLO	679.204					
1600	02447	10801L	VERS. IRAP 12/99 IPR/OP. AGRICOLI	REGIONE LAZIO/VERSAM. I.R.A.P.	1.082.944			1.082.944		
1600	02459	10801L	VERS. IRAP 12/99 SU COMP. COLLABORAZ.	REGIONE LAZIO/VERSAM. I.R.A.P.	103.000			103.000		
				TOTALE CAPITOLO	1.185.944			1.185.944		
1600	01426	108019	VERS. IRAP	*** CREDITORI DIVERSI ***	63.000			63.000		
				TOTALE CAPITOLO	63.000					
1600	02452	108011	VERS. IRAP 12/99 IPR/OP. AGRICOLI	REGIONE LAZIO/VERSAM. I.R.A.P.	2.273.740			2.273.740		
1600	02460	108011	VERS. IRAP 12/99 SU COMP. COLLABORAZ.	REGIONE LAZIO/VERSAM. I.R.A.P.	152.000			152.000		
				TOTALE CAPITOLO	2.425.740			2.425.740		
1600	02446	10801*	VERS. IRAP 12/99 IPR/OP. AGRICOLI	REGIONE LAZIO/VERSAM. I.R.A.P.	403.933			403.933		
				TOTALE CAPITOLO	403.933					
1600	01793	10902F	IPRONE SPECIFICI A COMUNITA' BIOLOGICA- DELIBERA N.126	ISABIGIA ANTONELLA	4.982.000			4.982.000		
1600	02180	10902F	COLLABORAZIONE AZIENDA BIOLOGICA MACCOTTA LUCIA-DEL.100/99	MACCOTTA LUCIA	940.000			940.000		
				TOTALE CAPITOLO	5.952.000			5.952.000		
1600	00600	21102X	IMPACCO PER COLLAUDO "CAPANNONE" DELIBERA N.59 DEL 17.3.99	ARCH. LAURA SANCIOLETTI	979.000			979.000		
1600	01639	21102X	OPERE DI COMPLET. CARAB. FIT. E CELLE CPES. DEL.102 (2.9.99)	ISTALUX S.r.l.	25.389.000			25.389.000		

XIV LEGISLATURA - DISEGNI DI LEGGE E RELAZIONI - DOCUMENTI

LISTA RESIDUI PASSIVI PER L'ANNO 1999

SEZ. N° IMP.	COD. CAP.	DESCRIZIONE	CREDITORE	AMMONTARE	VARIAZIONI	PAGATO	DA PAGARE	N° MAN.	DATA MAN.
		ANNO 1999							
1600	01640	INC. DIREZIONE COLL. E RESP. SICUREZZA- DEL.122 (2.9.99)	SALVI & ASSOCIATI	3.756.580			3.756.580		
1600	02486	DEMOLIZIONE E RICOSTRUZIONE CAPANNONE DEPOSITO FITOFARMACI	*** CREDITORI DIVERSI ***	44.462.340			44.462.340		
			TOTALE CAPITOLO	74.487.120			74.487.120		
1600	00601	IMCARICO PER COLLAUDO "PADIGLIONE" DELIBERA 57 DEL 17.3.99	ARCH. LAURA BONCIOLINI	1.101.600			1.101.600		
1600	01637	COMPLETAMENTO COST. RIT. DIPENDENTI-DEL.123 DEL 2.9.99	ITAL ARCHITETTURE	40.423.000			40.423.000		
1600	01638	INC. DIREZIONE COLLAUDO RESP. SICUREZZA-DEL.123 (2.9.99)	SALVI & ASSOCIATI	3.949.599			3.949.599		
1600	02488	COSTRUZIONE CAPANNONE RICOVERO DIPENDENTI	*** CREDITORI DIVERSI ***	5.297.825			5.297.825		
			TOTALE CAPITOLO	50.772.024			50.772.024		
1600	02399	IMCARICO PROF.LE	MATELLONI ARCH. ENZO	32.088.800			32.088.800		
			TOTALE CAPITOLO	32.088.800			32.088.800		
1600	01797	ACQUISTO CAPPA A FLUSSO ORIZZONTALE-ORD.C.158/ALT	BANCA DI ROMA	9.102.400			9.102.400		
1600	01918	N.2 STAMPANTI HP LASERJET 1100-ORD.C173/ALT	ALESA S.R.L.	1.580.000			1.580.000		
1600	02140	N.1 AGITATORE MAGNETICO -ORD.C.197/ALT	TECNOCHIMICA MODERNA S.r.l.	486.000			486.000		
			TOTALE CAPITOLO	10.268.400			10.268.400		
1600	01391	RILEVATORE E SISTEMA MILLERHUM G/144/GI	WATERS S.P.A.	24.360.000			24.360.000		
1600	01876	CONVERTITORE PER RILEVATORE DI PRESENZE G/150/GI	ORA ELETTRICA S.p.A.	420.000			420.000		
			TOTALE CAPITOLO	24.780.000			24.780.000		
1600	02304	ACQUISTO FRIG.E FREEZER ORD H126/E.H.	RTE COLOR	2.937.600			2.937.600		
			TOTALE CAPITOLO	2.937.600			2.937.600		
1600	01579	ARMADIO ANTINCENDIO 100X100X40 C/ VETRO SAFE CRASH AB1/FT	S.I.P.N.I. SRL	761.760			761.760		
1600	02430	PC COMPLETO COMPAS P111	COMPUTER TRADING SRL	3.432.000			3.432.000		
			TOTALE CAPITOLO	4.193.760			4.193.760		
1600	01936	VOL.162-163 REHIEUS EMP. CONTAMINATION	SPRINGER VERLAG Gmbh & Co.KG	133.630			133.630		
1600	02229	SALDO ABBONAMENTO RIVISTA CHA. JOUR. OF ROTARY-L.4471	BANCA NAZIONALE DEL LAVORO	150.000			150.000		
1600	02403	TESTO "RACCOLTA LEGGI AMMINISTRATIVE" SIMONE	GE.PA.82 S.p.A.	240.000			240.000		
1600	02418	ACQ.LIBRI CATAL.GER.EDAGRICOLE 99	CALDERINI SRL	285.000			285.000		
1600	02419	ABB.TI 99	SPRINGER VERLAG Gmbh & Co.KG	2.139.280			2.139.280		
1600	02420	ACQUISTO LIBRI CABI PUBLISHING	BANCA NAZIONALE DEL LAVORO	1.139.700			1.139.700		
1600	02429	ACQ.LIBRI BIBLIOTECA	BANCA NAZIONALE DEL LAVORO	506.072			506.072		
			TOTALE CAPITOLO	4.593.682			4.593.682		
1600	02477	IRPEF MESE DICEMBRE 99	SERVIZIO RISCOSSIONI TRIBUTI ROMA "A"	30.588.000			30.588.000		
1600	02478	VERS.ADD.LE REGIONI-DIC-99	SERVIZIO RISCOSSIONI TRIBUTI ROMA "A"	1.747.000			1.747.000		
1600	02479	ADD.LE REG.IRP DA RESTITUIRE	*** CREDITORI DIVERSI ***	2.501.031			2.501.031		
			TOTALE CAPITOLO	34.836.031			34.836.031		
1600	02444	VERS.EMPAIA DIC.99 IMPIEG. AGRICOLI	EMPAIA	1.634.609			1.634.609		
1600	02472	VERS.IRPS 12/99 IMPIEGATI AGRICOLI	I.N.P.S. ROMA TIBURTINO	6.980.402			6.980.402		
1600	02475	VERS.CONTR.FINI PENS.C/DIP.SU MISSIONI ESTERO	I.N.P.D.A.P. GESTIONE SEPAR. TRATTAM. PENSIONISTICO	108.680			108.680		
1600	02476	VERS.CONTR.FINI PENS.C/DIP.SU MISSIONI ESTERO	I.N.P.D.A.P. GESTIONE A COD.60 FONDO DI CREDITO	4.109			4.109		
1600	02481	VERS.CONTR.GEST.SEP.DIC.99 MORALI G.	IRPS/ROMA TIBURTINO CONTRIB.ATTIV.AUTORONDA	95.000			95.000		
1600	02483	VERS.CONTR.IRPS/GEST.SEPAR-DIC.99 HARDO G.	IRPS/ROMA TIBURTINO CONTRIB.ATTIV.AUTORONDA	72.105			72.105		

LISTA RESIDUI PASSIVI PER L'ANNO 1999

SEZ. N° IMP.	COD. CAP.	DESCRIZIONE	CREDITORE	AMMONTARE	VARIAZIONI	PAGATO	DA PAGARE	N° MAN.	DATA MAN.
1600	02465	ANNO 1999							
	421020	RITEN. PREV. LI E ASS. LI	*** CREDITORI DIVERSI ***	26.872.287			26.872.287		
			TOTALE CAPITOLO	35.767.192			35.767.192		
			TOTALE ANNO	5.145.231.217			5.145.231.217		
			TOTALE GENERALE	6.421.781.243	-57.033.617	691.624.755	5.673.122.871		

RELAZIONE GIUSTIFICATIVA SUL RIACCERTAMENTO DEI RESIDUI ATTIVI E PASSIVI

La proposta di riaccertamento dei residui vigenti al 31/12/99 riguarda:

- a) la eliminazione di residui per L. 126.293.671 afferenti per L. 126.090.861 a contabilità "speciali" per le quali i contributi non sono più da incassare per il venire meno delle corrispondenti spese e L. 202.810 interessanti capitoli di gestione ordinaria;
- b) il maggior riaccertamento di residui attivi per L. 41.895.294 dovuto sia al recupero dell'IVA sui contributi di alcune convenzioni (L. 12.765.000) sia a maggiori "liquidazioni finali" di contabilità speciali pluriennali L. 29.027.633;
- c) la eliminazione di residui passivi per L. 57.192.627 si riferiscono per L. 25.949.110 ad economie di contabilità speciali, compensate, in genere, da riduzioni sui residui attivi e L. 31.243.517 a spese della gestione ordinaria, essendo venuto meno il titolo giuridico in base al quale i residui a suo tempo furono iscritti;
- d) il maggior accertamento dei residui passivi L. 159.010 interessa solo i capitoli di progetti finalizzati come specificatamente ed analiticamente motivato e giustificato nel prospetto.

Pertanto il risultato algebrico delle operazioni di ricertamento effettuate per i residui attivi e passivi porta ad un saldo negativo di L. 27.364.760.

In apposito prospetto sono riepilogate tutte le variazioni oggetto della presente relazione.

IL COMMISSARIO STRAORDINARIO

(Dr. G. Lo Piparo)

F. Lo Piparo

ISTITUTO SPERIMENTALE
PER LA PATOLOGIA VEGETALE
ROMA
PER COPIA CONFORME
ALL'ORIGINALE
IL SEGRETARIO AMM.VO

[Firma]

ELIMINAZIONE RESIDUI ATTIVI

1992

2.03.014 - 2.530

1993

5.15.010 - 4.500

1994

2.03.020 - 4.504

1995

2.03.01E - 473.460 LIQUIDAZIONE FINALE DM. 17 4/2/99 ECON.

2.03.020 - 4.500

2.03.025 - 8

1996

2.03.01? - 4.924.672 CONT. CHIUSA COMPENS. RID. NEI CAP. SPESA

2.03.01R - 3.588.771 LIQUID. FINALE DM 30774 DEL 9/2/99

2.03.01S - 883.480 CONT. CHIUSA COMPENS. RID. NEI CAP. SPESA

2.03.01ò - 8.017.500 CONT. CHIUSA COMPENS. RID. NEI CAP. SPESA

2.04.012 - 13.946.405 CONT. CHIUSA COMPENS. RID. NEI CAP. SPESA

2.06.01U - 2.257.032 CONT. CHIUSA COMPENS. RID. NEI CAP. SPESA

1997

2.03.01* - 674.472 MINORE ACCERTAMENTO A SEGUITO DISIMP.

2.03.01/ - 988.975 MINORE ACCERTAMENTO A SEGUITO DISIMP.

2.03.011 - 7.863.410 LIQUID. FINALE DM. 607 9/11/99 ECONOMIA

2.03.01G - 5.655.922 MINORE ACCERTAMENTO A SEGUITO DISIMP.

2.03.010 - 4.323.990 LIQUID. FINALE. DM 584 20/10/99

1998

2.03.010	-	2.500	
2.30.011	-	10.012.269	COMP. RIDUZ. DI PARI IMP. RES. PASS.
2.03.01?	-	11.925.022	COMP. RIDUZ. DI PARI IMP. RES. PASS.
2.03.01D	-	7.559.726	COMP. RIDUZ. DI PARI IMP. RES. PASS.
2.03.01Q	-	1.073.740	LIQUID. FINALE DM 395 19/7/99 ECONOMIA
2.03.01S	-	13.098.850	COMP. RIDUZ. DI PARI IMP. RES. PASS.
2.03.01à	-	8.689.240	COMP. RIDUZ. DI PARI IMP. RES. PASS.
2.03.01è	-	5.812.073	COMP. RIDUZ. DI PARI IMP. RES. PASS.
2.03.01ò	-	9.449.960	COMP. RIDUZ. DI PARI IMP. RES. PASS.
2.06.01°	-	4.868.954	COMP. RIDUZ. DI PARI IMP. RES. PASS.
7.22.010	-	<u>186.806</u>	COMP. RIDUZ. DI PARI IMP. RES. PASS.
TOTALE		126.293.671	
		=====	

MAGGIORI ACCERTAMENTI RESIDUI ATTIVI**1990**

5.15.010 + 15.166

1992

2.03.019 + 2.812.668 LIQUID. FINALE DM. 230 7/5/99
 2.03.01N + 2.458.454 LIQUID. FINALE DM 18 4/2/99 E DM 190 22/4/99

1993

2.03.013 + 8.907.498 LIQUID. FINALE DM 401 21/7/99

1995

2.03.01C 27.920 LIQUID. FINALE DM 77 4/2/99

1996

2.03.01W 13.909.370 LIQ. FINALE DM 30775 9/2/99 E DM 31888 18/3/999
 2.06.01Y 2.765.000 DOVUTO RIMB. IVA SU CONTR. NON PREVISTO BILANCIO
 5.15.010 87.495 LIQUID. FINALE DM 121 12/3/99

1997

2.0301* 911.323 LIQ. FINALE
 2.06.01£ 10.000.000 DOVUTO RIMB. IVA SU CONTR. NON PREVISTO BILANCIO
 TOTALE 41.895.294

=====

ELIMINAZIONE RESIDUI PASSIVI**1996**

1.04.120	-	4.320.145	RES. STANZ. CONT. ORD. CONFLUISCE AVANZO AMM/NE
1.04.180	-	2.190.909	RES. STANZ. CONT. ORD. CONFLUISCE AVANZO AMM/NE
1.04.210	-	2.000.000	RES. STANZ. CONT. ORD. CONFLUISCE AVANZO AMM/NE
1.04.220	-	5.950	RES. STANZ. CONT. ORD. CONFLUISCE AVANZO AMM/NE

1997

1.01.020	-	1.404.000	RES. STANZ. CONT. ORD. CONFLUISCE AVANZO AMM/NE
1.02.01G	-	3.835	ECONOMIA CONT. SPEC. COMP. DA RID. RES. ATT.
1.02.06G	-	4.552.983	ECONOMIA CONT. SPEC. COMP. DA RID. RES. ATT.
1.02.022	-	126.360	ECONOMIA CONTAB. SPECIALE CHIUSA
1.04.023	-	274.920	ECONOMIA CONTAB. SPECIALE
1.04.02B	-	1.115.280	RES. STANZ. CONT. ORD. CONFLUISCE AVANZO AMM/NE
1.04.02E	-	30.636	ECONOMIA CONTAB. SPECIALE CHIUSA
1.04.02S	-	883.480	ECONOMIA CONT. SPEC. COMP. DA RID. RES. ATT.
1.04.090	-	3.653.500	RES. STANZ. CONT. ORD. CONFLUISCE AVANZO AMM/NE
1.04.24?	-	1.293.530	RES. STANZ. CONT. ORD. CONFLUISCE AVANZO AMM/NE
2.12.060	-	82.585	ECONOMIA GEST. ORD. CONFLUITA AVANZO AMM/NE

1998			
1.02.03§	-	134.000	ECONOMIA CONTAB. SPECIALE
1.02.03+	-	15.000	ECONOMIA CONTAB. SPECIALE
1.02.030	-	20.000	ECONOMIA GEST. ORD. CONFLUITA AVANZO AMM/NE
1.02.03>	-	62.350	ECONOMIA CONTAB. SPECIALE
1.02.03G	-	360.000	ECONOMIA CONT. SPEC. COMP. DA RID. RES. ATT.
1.02.03ì	-	260.000	ECONOMIA CONTAB. SPECIALE
1.02.03ò	-	18.250	ECONOMIA CONT. SPEC. COMP. DA RID. RES. ATT.
1.02.04è	-	769.526	ECONOMIA CONT. SPEC. COMP. DA RID. RES. ATT.
1.02.060	-	5.510.457	ECONOMIA GEST. ORD. CONFLUITA AVANZO AMM/NE
1.04.02%	-	1.404.240	ECONOMIA CONTAB. SPECIALE
1.04.02*	-	171.828	ECONOMIA CONTAB. SPECIALE
1.04.02/	-	98.996	ECONOMIA CONTAB. SPECIALE
1.04.020	-	246.150	ECONOMIA GEST. ORD. CONFLUITA AVANZO AMM/NE
1.04.021	-	1.120.736	ECONOMIA CONT. SPEC. COMP. DA RID. RES. ATT.
1.04.022	-	6.288	ECONOMIA CONT. SPEC. COMP. DA RID. RES. ATT.
1.04.023	-	240.136	ECONOMIA CONTAB. SPECIALE
1.04.027	-	5.928	ECONOMIA CONTAB. SPECIALE
1.04.02>	-	192.000	ECONOMIA CONTAB. SPECIALE
1.04.02?	-	607.758	ECONOMIA CONT. SPEC. COMP. DA RID. RES. ATT.
1.04.02F	-	245.711	ECONOMIA CONTAB. SPECIALE
1.04.02G	-	739.104	ECONOMIA CONTAB. SPECIALE
1.04.02Q	-	2	ECONOMIA CONTAB. SPECIALE
1.04.02à	-	1.776.388	ECONOMIA CONT. SPEC. COMP. DA RID. RES. ATT.
1.04.02è	-	1.872.701	ECONOMIA CONT. SPEC. COMP. DA RID. RES. ATT.
1.04.02ì	-	1.000	ECONOMIA CONT. SPEC. COMP. DA RID. RES. ATT.
1.04.02ò	-	346.120	ECONOMIA CONT. SPEC. COMP. DA RID. RES. ATT.
1.04.040	-	100.000	ECONOMIA GEST. ORD. CONFLUITA AVANZO AMM/NE
1.04.09/	-	89.200	ECONOMIA CONTAB. SPECIALE
1.04.090	-	272.680	ECONOMIA GEST. ORD. CONFLUITA AVANZO AMM/NE
1.04.10?	-	4.189.000	ECONOMIA CONT. SPEC. COMP. DA RID. RES. ATT.
1.04.140	-	260.000	ECONOMIA GEST. ORD. CONFLUITA AVANZO AMM/NE
1.04.141	-	2.000	ECONOMIA GEST. ORD. CONFLUITA AVANZO AMM/NE
1.04.180	-	78.915	ECONOMIA GEST. ORD. CONFLUITA AVANZO AMM/NE
1.04.200	-	2.618.000	ECONOMIA GEST. ORD. CONFLUITA AVANZO AMM/NE
1.04.220	-	9.195.680	ECONOMIA GEST. ORD. CONFLUITA AVANZO AMM/NE
1.04.230	-	1.485.600	ECONOMIA GEST. ORD. CONFLUITA AVANZO AMM/NE
1.04.240	-	206.082	ECONOMIA GEST. ORD. CONFLUITA AVANZO AMM/NE
1.04.27è	-	50.000	ECONOMIA CONT. SPEC. COMP. DA RID. RES. ATT.
1.10.052	-	360.000	ECONOMIA CONT. SPEC. COMP. DA RID. RES. ATT.
4.21.020	-	122.688	ECONOMIA CONT. SPEC. COMP. DA RID. RES. ATT.
TOTALE	-	57.192.627	

MAGGIORI ACCERTAMENTI RESIDUI PASSIVI

1.02.03è	+	12.030	MAGGIORE SPESA CONTABILITA' SPEC. COMP. MIN.SP.ALTRI CAP. STESSA CONTABILITA'
1.04.02§	+	480	MAGGIORE SPESA CONTABILITA' SPEC. COMP. MIN.SP.ALTRI CAP. STESSA CONTABILITA'
1.04.021	+	30.000	MAGGIORE SPESA CONTABILITA' SPEC. COMP. MIN.SP.ALTRI CAP. STESSA CONTABILITA'
1.04.022	+	30.000	MAGGIORE SPESA CONTABILITA' SPEC. COMP. MIN.SP.ALTRI CAP. STESSA CONTABILITA'
1.04.02à	+	30.000	MAGGIORE SPESA CONTABILITA' SPEC. COMP. MIN.SP.ALTRI CAP. STESSA CONTABILITA'
1.04.02è	+	8.500	MAGGIORE SPESA CONTABILITA' SPEC. COMP. MIN.SP.ALTRI CAP. STESSA CONTABILITA'
1.04.02i	±	<u>48.000</u>	MAGGIORE SPESA CONTABILITA' SPEC. COMP. MIN.SP.ALTRI CAP. STESSA CONTABILITA'
TOTALE	+	159.010	
		=====	

SITUAZIONE AMMINISTRATIVA

CONSISTENZA DELLA CASSA ALL'INIZIO DELL'ESERCIZIO		£.	1.356.356.223
RISCOSSIONI	in c/ competenza	£.	2.510.640.270
	in c/ residui	£.	2.980.389.146 £.
PAGAMENTI	in c/ competenza	£.	4.705.334.795
	in c/ residui	£.	691.624.755 £.
CONSISTENZA DELLA CASSA ALLA FINE DELL'ESERCIZIO		£.	1.450.424.089
RESIDUI ATTIVI	degli esercizi precedenti	£.	5.667.735.734
	dell'esercizio	£.	631.024.997 £.
RESIDUI PASSIVI	degli esercizi precedenti	£.	527.891.654
	dell'esercizio	£.	5.145.231.217 £.
AVANZO/DISAVANZO D'AMMINISTRAZIONE ALLA FINE DELL'ESERCIZIO		£.	2.076.052.949

SITUAZIONE CONTABILE AL 31/12/1999

CONTABILITA' ISTITUTO

- Saldo cassa Istituto (giornale di cassa)	1.450.426.089
--	---------------

CONTABILITA' BANCA D'ITALIA

- Saldo Mod. 56T (T.U.)	<u>1.707.736.334</u>
-------------------------	----------------------

DIFFERENZA	257.310.245
------------	-------------

=====

CONCORDANZA CONTABILE

1 - ENTRATE T.U. DICEMBRE 1999 (non regolarizzati)		
- Contr. Mi.P.A. - Acconto Liste Orientam. Varietale	20.668.500	
- Contr. Mi.P.A. - Liquid. finale Fruttic. Tropicale	11.347.500	
- Contr. Mi.P.A. - Liquid. finale DM 560 borse studio	17.997.500	
- Contr. Mi.P.A. - Liquid. parziale Orticoltura	97.985.030	
- Contr. Mi.P.A. - Liquid. finale S.I.C.	47.576.590	
- Contr. Mi.P.A. - Liquid. finale Stress Basi Biochim.	35.884.390	
- Contr. Mi.P.A. - Liquid. finale Stress Basi Biochim.	720.000	
- Contr. Mi.P.A. - Liquid. finale Stress Basi Biochim.	<u>3.086.740</u>	
		235.286.250
2) N. 2 MANDATI REGOLATI NEI 3 GG. SUCCESSIVI		
- Mand. 2533	20.800.000	
- Mand. 2335	<u>201.600</u>	
		21.001.600
3) N. 16 MANDATI DAL 2643 AL 2658 (REINTEGRI) REGOLATI CON ASSEGNI EMESSI IN DATA 31/12/99		
		1.237.250
4) SOSPESI IN ATTESA DI MANDATO		
- BNL acquisto volume Research	183.855	
- spese commis. bancarie PAEM	<u>31.000</u>	
		- 214.855
	TOTALE	<u>257.310.245</u>
		=====

SITUAZIONE CONTABILE

All'inizio dell'esercizio il saldo di cassa era di L. 1.356.356.223, durante l'esercizio sono state effettuate riscossioni per L. 5.491.029.416 e pagamenti per L. 5.396.959.550 per cui alla fine dell'esercizio il saldo di cassa si è attestato, secondo le risultanze delle scritture dell'Ente, su L. 1.450.426.089.

Tale dato, come risulta dalla "situazione contabile" allegata agli atti concorda con la situazione dell'Istituto Cassiere la BNL.

A tale riguardo, non si può non rilevare che il saldo della Banca risulta da una mera situazione di fatto esistente presso la stessa (che tiene conto di riscossioni e pagamenti in conto sospesi non regolati dall'Istituto per un importo differenziale positivo di L. 257.310.245 che corrisponde esattamente alla differenza esistente tra il saldo contabile di "diritto" come sopra indicato dalle scritture dall'ISPaVe (L. 1.450.426.089) e quello di fatto che risulta dall'estratto conto dell'Istituto Cassiere (L. 1.707.736.334).

**STANZIAMENTI DI CONTABILITA' SPECIALI NON IMPEGNATI ALLA CHIUSURA ANNO
FINANZIARIO 1999 E REISCRITTI AI CORRISPONDENTI CAPITOLI DI COMPETENZA**

ESERCIZIO 2000

CAP.	PROGETTO	CONSUNTIVO	PREVENTIVO	DIFFERENZA
1.02.01 ♡	CONVENZIONE ARSIAL "BANCA DATI	30.000.000	30.000.000	-----
1.02.03 ♡	COMPENSORIO LAGO DI BRACCIANO"	6.000.000	6.000.000	-----
1.02.06 ♡		12.000.000	12.000.000	-----
1.04.02 ♡		20.000.000	20.000.000	-----
1.04.15 ♡		862.000	800.000	+ 62.000
1.04.17 ♡		839.500	800.000	+ 39.500
1.04.24 ♡		8.631.999	6.500.000	+ 2.131.999
1.08.01 ♡		<u>2.960.000</u>	<u>2.960.000</u>	-----
		81.293.499	79.060.000	+ 2.233.499
1.02.01 †	COLLEZIONI DI MICRORGANISMI	15.067.266	15.000.000	+ 67.266
1.02.03 †		1.305.300	1.000.000	+ 305.300
1.02.04 †		2.013.130	2.000.000	+ 13.130
1.02.06 †		9.405.812	8.500.000	+ 905.812
1.04.02 †		485.247	1.000.000	- 514.753
1.04.21 †		5.529.520	4.000.000	+ 1.529.520
1.04.24 †		4.713.360	4.000.000	+ 713.360
1.08.01 †		<u>2.711.638</u>	<u>3.000.000</u>	= 288.362
		41.231.273	38.500.000	+ 2.731.273
1.02.03 †	CEE- FRYMED	2.212.550	1.500.000	+ 712.550
1.02.04 †		9.521.759	7.000.000	+ 2.521.759
1.04.02 †		15.084.862	16.000.000	- 915.138
1.04.14 †		3.013.500	2.000.000	+ 1.013.500
1.04.17 †		7.000.200	5.000.000	+ 2.000.200
1.05.03 †	BORSE DI STUDIO	36.600.000	36.600.000	-----
1.06.05 †		<u>81.030.000</u>	<u>81.000.000</u>	+ 30.000
		154.462.871	149.100.000	+ 5.362.871
1.04.02 †	DIAGNOSI FITOPATOLOGICHE SPECIAL.	185.622	-----	+ 185.622
1.04.17 †		-----	2.000.000	- 2.000.000
2.12.01 †		<u>228.000</u>	-----	<u>228.000</u>
		413.622	2.000.000	- 1.586.378

XIV LEGISLATURA - DISEGNI DI LEGGE E RELAZIONI - DOCUMENTI

CAP.	PROGETTO	CONSUNTIVO	PREVENTIVO	DIFFERENZA
1.02.01&	DETERMINANTI DI QUALITA'	1.229.067	2.000.000	- 770.933
1.02.03&		2.459.450	2.000.000	+ 459.450
1.02.06&		1.966.716	1.000.000	+ 966.716
1.04.02&		5.909.856	4.000.000	+ 1.909.856
1.08.01&		838.396	600.000	+ 238.396
2.12.01&		<u>15.139.760</u>	<u>11.000.000</u>	<u>+ 4.139.760</u>
		27.543.245	20.600.000	+ 6.943.245
1.04.02\$	CFPI AGRO	127.747	-----	+ 127.747
1.04.08\$		950.000	950.000	-----
1.04.24\$		1.180.000	1.000.000	+ 180.000
1.05.03\$	BORSA DI STUDIO	6.000.000	6.000.000	-----
1.08.01\$		<u>800.000</u>	<u>500.000</u>	<u>+ 300.000</u>
		9.057.747	8.450.000	607.747
1.02.06%	RHÔNE POULENC "BRUMUCONAZOLO"	6.470.000	6.000.000	+ 470.000
1.04.02%		5.285.918	4.000.000	+ 1.285.918
1.04.18%		77.700.000	77.700.000	-----
1.04.24%		5.194.999	3.000.000	+ 2.194.999
1.08.01%		<u>3.839.000</u>	<u>3.500.000</u>	<u>+ 339.000</u>
		98.489.917	94.200.000	+ 4.289.917
1.02.01*	ORTICOLTURA	15.000.000	13.300.000	+ 1.700.000
1.02.03*		6.550.000	6.550.000	-----
1.02.06*		5.650.000	5.650.000	-----
1.04.02*		8.073.692	8.000.000	+ 73.692
1.04.16*		3.000.000	3.000.000	-----
1.04.18*		7.000.000	7.000.000	-----
1.08.01*		<u>1.500.000</u>	<u>1.500.000</u>	-----
		46.773.692	45.000.000	+ 1.773.692
1.02.01+	REGIONE LAZIO "IMPIEGO PROD. NATURALI"	38.400.564	36.000.000	+ 2.400.564
1.02.03+		13.275.325	11.000.000	+ 2.275.325
1.02.06+		14.462.150	14.000.000	+ 462.150
1.04.02+		523.956	500.000	+ 23.956
1.04.12+		5.000.000	5.000.000	-----
1.06.04+		34.904.000	34.900.000	+ 4.000
1.08.01+		5.234.018	4.500.000	+ 734.018
2.12.01+		<u>1.738.000</u>	<u>1.738.000</u>	-----
		113.538.013	107.638.000	+ 5.900.013

XIV LEGISLATURA - DISEGNI DI LEGGE E RELAZIONI - DOCUMENTI

CAP.	PROGETTO	CONSUNTIVO	PREVENTIVO	DIFFERENZA
1.02.01/	MIGLIORAMENTO GENETICO PATATA	14.400.000	14.400.000	-----
1.02.03/		1.542.136	1.000.000	+ 542.136
1.02.06/		5.600.000	5.600.000	-----
1.04.02/		4.918.000	5.400.000	- 482.000
1.04.10/		3.200.000	3.200.000	-----
1.08.01/		<u>1.400.000</u>	<u>1.400.000</u>	-----
		31.060.136	31.000.000	+ 60.136
1.02.013	FRUTTICOLTURA	1.640.020	-----	+ 1.640.020
1.02.033		5.263.422	3.000.000	+ 2.263.422
1.02.043		1.151.663	-----	+ 1.151.663
1.02.063		4.405.792	-----	+ 4.405.792
1.04.023		14.999.606	16.000.000	- 1.000.394
1.04.163		-----	2.000.000	- 2.000.000
1.04.173		62.000	-----	+ 62.000
1.04.243		4.614.600	4.000.000	+ 614.600
1.08.013		<u>916.000</u>	-----	+ 916.000
		33.053.103	25.000.000	+ 8.053.103
1.02.037	SELEZ. SAN. MATER. PROPAG. VITICOLA	4.658.632	3.000.000	+ 1.658.632
1.04.027 (*)		4.682.289	2.000.000	+ 2.682.289
1.09.017 (*)		-----	<u>1.852.000</u>	- 1.852.000
		9.340.921	6.852.000	+ 2.488.921
1.02.01>	PIANTE OFFICINALI	16.140.412	15.000.000	+ 1.140.412
1.02.03>		128.875	-----	+ 128.875
1.02.06>		7.235.669	6.000.000	+ 1.235.669
1.04.02>		4.159.316	4.400.000	- 240.684
1.04.10>		2.000.000	2.000.000	-----
1.08.01>		<u>1.865.633</u>	<u>1.600.000</u>	+ 265.633
		31.529.905	29.000.000	+ 2.529.905
1.02.01D	INERBIMENTI TAPPETI ERBOSI	13.247.432	12.300.000	+ 947.432
1.02.06D		5.219.931	5.800.000	- 580.069
1.04.02D		6.487.200	5.000.000	+ 1.487.200
1.04.16D		-----	2.500.000	- 2.500.000
1.04.24D		2.420.000	2.000.000	+ 420.000
1.08.01D		<u>1.250.934</u>	<u>1.400.000</u>	- 149.066
		28.625.497	29.000.000	- 374.503

XIV LEGISLATURA - DISEGNI DI LEGGE E RELAZIONI - DOCUMENTI

CAP.	PROGETTO	CONSUNTIVO	PREVENTIVO	DIFFERENZA
1.02.01F	DIFESA PRODUZIONI AGRICOLTURA BIOL.	81.088.531	83.000.000	- 1.911.469
1.20.03F		8.000.405	7.700.000	+ 300.405
1.02.04F		5.000.000	5.000.000	-----
1.02.06F		36.685.243	35.000.000	+ 1.685.243
1.04.02F		7.692.679	5.000.000	+ 2.692.679
1.04.12F		11.697.390	11.600.000	+ 97.390
1.04.16F		72.000	3.000.000	- 2.928.000
1.04.17F		2.984.900	4.000.000	- 1.015.100
1.04.18F		700.000	-----	+ 700.000
1.04.22F		4.131.500	2.500.000	+ 1.631.500
1.08.01F		10.022.477	9.000.000	+ 1.022.477
1.09.02F		4.848.000	4.800.000	+ 48.000
2.12.01F		<u>1.011.600</u>	<u>1.000.000</u>	<u>+ 11.600</u>
		173.934.725	171.600.000	+ 2.334.725
1.02.01G	DIFESA IN AGRICOLTURA BIOLOGICA	7.182.602	7.100.000	+ 82.602
1.02.03G		1.943.569	1.500.000	+ 443.569
1.02.04G		3.513.825	3.600.000	- 86.175
1.02.06G		2.500.000	2.500.000	-----
1.04.02G		9.000.000	7.000.000	+ 2.000.000
1.04.18G		2.000.000	2.000.000	-----
1.09.02G		2.000	-----	+ 2.000
2.12.01G		<u>7.520</u>	<u>-----</u>	<u>+ 7.520</u>
		26.149.516	23.700.000	+ 2.449.516
1.04.02A	CNR "FRUMENTO DURO"	2.000.000	2.000.000	-----
1.04.02A		74.623	-----	+ 74.623
1.04.24A		<u>28.800</u>	<u>-----</u>	<u>+ 28.800</u>
		2.103.423	2.000.000	+ 103.423
1.02.01J	REGIONE LAZIO IMPIEGO FITOFARMACI	30.000.000	30.000.000	-----
1.02.03J		5.950.000	6.000.000	- 50.000
1.02.06J		12.000.000	12.000.000	-----
1.04.02J		17.658.201	14.000.000	+ 3.658.201
1.04.17J		8.000.000	10.000.000	- 2.000.000
1.04.22J		5.000.000	5.000.000	-----
1.06.05J		101.832.000	101.832.000	-----
1.08.01J		4.000.000	4.000.000	-----
2.12.01J		<u>10.370.000</u>	<u>10.370.000</u>	<u>-----</u>
-----		194.810.201	193.202.000	+ 1.608.201

XIV LEGISLATURA - DISEGNI DI LEGGE E RELAZIONI - DOCUMENTI

CAP.	PROGETTO	CONSUNTIVO	PREVENTIVO	DIFFERENZA
1.02.01L	MATERIALE PROPAGAZIONE VEG. CERTIF.	101.723.498	101.000.000	+ 723.498
1.02.02L		12.806.350	12.000.000	+ 806.350
1.02.03L		4.319.995	3.500.000	+ 819.995
1.02.04L		3.865.986	3.500.000	+ 365.986
1.02.06L		68.973.729	67.000.000	+ 1.973.729
1.04.02L		21.216.020	20.000.000	+ 1.216.020
1.04.10L		851.392	800.000	+ 51.392
1.04.15L		8.730.820	8.000.000	+ 730.820
1.04.18L		5.996.000	7.000.000	- 1.004.000
1.04.23L		3.630.526	2.500.000	+ 1.130.526
1.04.24L		3.665.999	2.500.000	+ 1.165.999
1.04.27L		7.143.720	5.000.000	+ 2.143.720
1.08.01L		<u>18.973.056</u>	<u>19.000.000</u>	<u>- 26.944</u>
		261.897.091	251.800.000	+ 10.097.091
1.02.01Q	MIGLIORAMENTO CEREALICOLO	26.500.000	26.500.000	-----
1.02.06Q		10.700.000	10.700.000	-----
1.04.02Q		3.104.192	3.000.000	+ 104.192
1.04.10Q		1.415.000	3.000.000	- 1.585.000
1.08.01Q		<u>2.800.000</u>	<u>2.800.000</u>	<u>-----</u>
		44.519.192	46.000.000	- 1.480.808
1.02.01S	VITIVINICOLO	10.578.391	11.100.000	- 521.609
1.02.03S		1.900.000	2.000.000	- 100.000
1.02.06S		4.800.000	4.800.000	-----
1.04.02S		4.436.121	4.000.000	+ 436.121
1.04.10S		3.000.000	3.000.000	-----
1.04.24S		5.200.000	5.800.000	- 600.000
1.08.01S		<u>1.200.000</u>	<u>1.200.000</u>	<u>-----</u>
		31.114.512	31.900.000	- 785.488
1.02.01à	ORIENTAMENTO VARIETALE FRUTTIFERI	14.400.000	12.700.000	+ 1.700.000
1.02.03à		1.000.000	1.000.000	-----
1.02.04à		3.000.000	3.000.000	-----
1.02.06à		5.600.000	5.600.000	-----
1.04.02à		9.389.520	10.000.000	- 610.480
1.04.24à		2.600.000	2.600.000	-----
1.08.01à		<u>1.400.000</u>	<u>1.400.000</u>	<u>-----</u>
		37.389.520	36.300.000	+ 1.089.520

XIV LEGISLATURA - DISEGNI DI LEGGE E RELAZIONI - DOCUMENTI

CAP.	PROGETTO	CONSUNTIVO	PREVENTIVO	DIFFERENZA
1.02.01i	FITOFARMACI	65.923.263	65.000.000	+ 923.263
1.02.03i		11.707.195	7.000.000	+ 4.707.195
1.02.04i		1.231.402	1.200.000	+ 31.402
1.02.06i		36.771.437	29.000.000	+ 7.771.437
1.04.02i		4.492.570	2.000.000	+ 2.492.570
1.04.04i		1.591.000	1.500.000	+ 91.000
1.04.10i		2.000.000	-----	+ 2.000.000
1.04.21i		2.000	-----	+ 2.000
1.04.22i		7.824.620	6.000.00	+ 1.824.620
1.04.24i		2.726.693	2.000.000	+ 726.693
1.06.02i		54.260.000	640.000.000	- 594.740.000
1.08.01i		9.183.710	10.000.000	- 816.290
2.12.01i		<u>63.000</u>	<u>-----</u>	<u>+ 63.000</u>
		188.776.890	763.700.000	- 574.923.110
1.04.22M	CNR RIVISTA "PETRIA"	5.000.000	5.000.000	-----
1.05.03(BORSA DI STUDIO DM 443	7.500.000	7.500.000	-----
=====				
TOTALE GENERALE REISCRIZIONI		1.679.608.511	2.198.102.000	- 518.493.489
=====				

(*) Comprensivo di variazioni compensative effettuate prime della rettifica del consuntivo 1999.

XIV LEGISLATURA - DISEGNI DI LEGGE E RELAZIONI - DOCUMENTI

SITUAZIONE PATRIMONIALE AL 31-12-99

ATTIVITA'	consistenze		differenze	
	al 1-1-1999	al 31-12-1999	in più	in meno
DISPONIBILITA' LIQUIDE				
Casse	1.356.356.223	1.450.426.089	94.069.866	
Banche				
Conti correnti postali				
Altri conti correnti				
	1.356.356.223	1.450.426.089	94.069.866	
RESIDUI ATTIVI				
Crediti verso lo Stato ed altri enti				
Crediti verso iscritti, soci e terzi contribuenti				
Crediti verso acquirenti, utenti ecc.				
Crediti diversi	8.732.523.257	6.298.760.731		2.433.762.526
	8.732.523.257	6.298.760.731		2.433.762.526
CREDITI BANCARI E FINANZIARI				
Depositi vincolati	15.000	15.000		
Mutui ed anticipazioni attive				
Crediti per annualità, semestralità, ecc. scontate a terzi				
Prestiti al personale				
Crediti verso gestioni autonome				
Depositi cauzionali				
Crediti diversi bancari e finanziari				
	15.000	15.000		

XIV LEGISLATURA - DISEGNI DI LEGGE E RELAZIONI - DOCUMENTI

SITUAZIONE PATRIMONIALE AL 31-12-99

ATTIVITA'	consistenze		differenze	
	al 1-1-1999	al 31-12-1999	in più	in meno
RIMANENZE ATTIVE D'ESERCIZIO				
Rimanenze di prodotti	1.215.000	658.240		556.760
Rimanenze di materie prime e materiali di consumo				
Rimanenze di viveri				
Rimanenze diverse				
Risconti attivi				
	1.215.000	658.240		556.760
INVESTIMENTI MOBILIARI				
Partecipazioni azionarie				
Conferimenti e quote in altri enti				
Titoli emessi o garantiti dallo Stato ed assimilati				
Obbligazioni e cartelle fondiarie				
Buoni postali				
Altri titoli di credito				
IMMOBILI				
Edifici Vecchia sede	2.200.897.172	2.200.897.172		
Edifici Nuova sede	8.367.147.409	8.647.147.409	280.000.000	
Altre costruzioni in corso	71.008.180	285.505.756	214.497.576	
Terreni	740.910.651	740.910.651		
	11.379.963.412	11.874.460.988	494.497.576	

XIV LEGISLATURA - DISEGNI DI LEGGE E RELAZIONI - DOCUMENTI

SITUAZIONE PATRIMONIALE AL 31-12-99

ATTIVITA'	consistenze		differenze	
	al 1-1-1999	al 31-12-1999	in più	in meno
IMMOBILIZZAZIONI TECNICHE				
Impianti, attrezzature e macchinari	6.119.398.263	6.154.304.667	34.906.404	
Automezzi	113.699.000	113.699.000		
Mobili e macchine d'ufficio	1.278.073.531	1.290.435.716	12.362.185	
Attrezzature agricole	264.204.397	267.604.397	3.600.000	
Materiale bibliografico	971.367.849	1.021.591.017	50.223.168	
	8.746.743.040	8.847.834.797	101.091.757	
ALTRI COSTI PLURIENNALI				
Spese di costituzione, ampliamento e riorganizzazione				
Costi e perdite emissione prestiti				
Costi pluriennali diversi				
TOTALE ATTIVITA'	30.216.815.932	28.472.155.845	689.659.199	2.434.319.286
DEFICIT PATRIMONIALE				
Disavanzo economico esercizi precedenti				
Disavanzo economico dell'esercizio		6.216.100.041	6.216.100.041	
		6.216.100.041	6.216.100.041	
TOTALE A PAREGGIO	30.216.815.932	34.688.255.886	6.905.759.240	2.434.319.286

SITUAZIONE PATRIMONIALE AL 31-12-99

ATTIVITA'	consistenze		differenze	
	al 1-1-1999	al 31-12-1999	in più	in meno
CONTI D'ORDINE				
Valori di terzi depositati a cauzione, a garanzia, ecc.	127.630.158	127.630.158		
Conti diversi	127.630.158	127.630.158		

SITUAZIONE PATRIMONIALE AL 31-12-99

PASSIVITA'	consistenze		differenze	
	al 1-1-1999	al 31-12-1999	in più	in meno
DEBITI DI TESORERIA				
Anticipazioni del tesoriere				
Scoperti di conto corrente				
RESIDUI PASSIVI				
Debiti verso lo Stato ed altri enti				
Debiti verso iscritti, soci e terzi per prestazioni dovute				
Debiti verso fornitori				
Debiti verso terzi per prestazioni ricevute				
Debiti diversi	1.276.550.026	5.673.122.871	4.396.572.845	
	1.276.550.026	5.673.122.871	4.396.572.845	
DEBITI BANCARI E FINANZIARI				
Mutui ed anticipazioni passive				
Obbligazioni in circolazione				
Debiti verso il personale per depositi				
Debiti verso gestioni autonome				
Debiti diversi bancari e finanziari				
RIMANENZE PASSIVE DI ESERCIZIO				
Riserve tecniche				

XIV LEGISLATURA - DISEGNI DI LEGGE E RELAZIONI - DOCUMENTI

SITUAZIONE PATRIMONIALE AL 31-12-99

PASSIVITA'	consistenze		differenze	
	al 1-1-1999	al 31-12-1999	in più	in meno
Risconti passivi				
FONDI DI ACCANTONAMENTI VARI				
Fondo liquidazione indennità anzianità personale	242.462.111	257.066.850	14.604.739	
Fondo imposte e tasse				
Fondi rischi				
Fondi per accantonamenti diversi	407.010.083			407.010.083
	649.472.147	257.066.850	14.903.786	407.010.083
POSTE RETTIFICATIVE DELL'ATTIVO				
Terreni	152.142.422	170.776.445	17.634.017	
Fondo ammortamento macchine agricole	186.177.521	193.522.949	7.345.418	
Fondo ammortamento immobili	2.271.905.252	2.486.402.922	214.497.570	
Fondo ammortamento impianti, attrezzature e macchinari	5.590.292.552	5.702.897.259	112.594.607	
Fondo ammortamento automezzi, mobili e macchinari d'ufficio	531.206.621	666.702.209	104.904.588	
	9.753.225.484	9.220.299.890	466.973.404	
TOTALE PASSIVITA'	10.679.042.457	15.150.489.411	4.879.450.037	407.010.083
PATRIMONIO NETTO				
Fondo di dotazione				


SITUAZIONE PATRIMONIALE AL 31-12-99

PASSIVITA'	consistenze		differenze	
	al 1-1-1999	al 31-12-1999	in più	in meno
Riserve obbligatorie				
Riserve facoltative				
Fondo rivalutazione conguaglio monetario				
Avanzo economico esercizi precedenti	19.597.767,275	19.597.767,275		
Avanzo economico dell'esercizio				
	19.597.767,275	19.597.767,275		
TOTALE A PAESSIONE	30.216.815,932	34.699.255,684	4.879.450,027	407.010,083
CONTI D'ORDINE				
Terzi per valori depositati a cauzione, a garanzia ecc.				
Terzi diversi				

F.TO QUACQUARELLI F.TO S.MONETTI

F.TO LO P. PARO

ISTITUTO SPERIMENTALE
 PER LA PATOLOGIA VEGETALE
 ROMA
 PER COPIA CONFORME
 ALL'ORIGINALE
 IL SEGRETARIO AMM.VO



XIV LEGISLATURA - DISEGNI DI LEGGE E RELAZIONI - DOCUMENTI

IMMOBILIZZAZIONI TECNICHE

DESCRIZIONE	Consistenza all'1/1/99	Ammortamento Anni Precedenti	Consistenza Netta all'1/1/99	Variazioni in Aumento	Variazioni in Diminuzione	Consistenza Netta al 31/12/99	Percent. Quota Ammortamento Annuale	Ammortamento	Totale Consistenza al 31/12/99 (1+4-5)	Totale Ammortamento (2+8)
	1	2	3	4	5	6	7	8	9	10
CAT. I°										
MOBILI, ARREDI, E MACCHINE D'UFFICIO										
Mobili	1.245.352.884	450.705.916	794.646.968	-----	1.897.615	792.749.353	12%	95.129.922	1.243.455.269	545.835.838
PC e Macchine elettr.	26.821.347	14.432.093	12.389.254	21.546.000	7.286.200	26.649.054	20%	5.329.810	41.081.147	19.761.903
Condizionatori	5.809.300	3.497.948	2.401.352	-----	-----	2.401.352	14%	336.189	5.809.300	3.834.137
TOTALE CAT. I°	1.278.073.531	468.635.957	809.437.574	21.546.000	9.183.815	821.299.750	//	100.795.921	1.290.435.716	569.431.878
CAT. III°										
IMPIANTI, ATTREZZAT. SCIENZE, MACCHINARI										
Serie e macch. iner.	199.931.900	61.496.589	138.435.311	1.689.996	-----	140.125.307	10%	14.012.530	201.621.896	75.509.119
Mobili e imp. di irrig.	34.691.640	16.770.311	17.921.329	1.638.480	6.619.544	12.940.265	12%	1.552.832	29.710.576	18.323.143
Condizionamento	99.826.312	55.934.072	43.892.240	153.600	-----	44.045.840	14%	6.166.418	99.979.912	62.100.490
Computers	596.530.033	385.890.958	210.639.075	22.980.000	26.604.284	207.014.791	20%	41.402.958	592.905.749	427.293.916
Attrezz.scient.e macch.	5.188.418.378	5.060.200.622	128.217.756	82.420.380	40.752.224	169.885.912	35%	59.460.069	5.230.086.534	5.119.660.691
Automezzi	113.699.000	93.170.664	20.528.336	-----	-----	20.528.336	20%	4.105.667	113.699.000	97.276.391
TOTALE CAT. III°	6.233.097.263	5.673.463.216	559.634.047	108.882.456	73.976.052	594.540.451	//	126.700.474	6.268.003.667	5.800.163.690
CAT. V°										
MACCHINE AGRICOLE										
Macchine agricole	264.204.397	186.177.531	78.026.866	3.600.000	-----	81.626.866	9%	7.346.418	267.804.397	193.523.949
Tot. Beni Immobili	7.775.375.191	6.328.276.704	1.447.098.487	134.028.456	83.159.867	1.497.967.076	//	234.842.813	7.826.243.780	6.563.119.617

XIV LEGISLATURA - DISEGNI DI LEGGE E RELAZIONI - DOCUMENTI

IMMOBILIZZAZIONI TECNICHE

DESCRIZIONE	Consistenza all'1/1/99	Ammortamento Anni Precedenti	Consistenza Netta all'1/1/99	Variazioni in Aumento	Variazioni in Diminuzione	Consistenza Netta al 31/12/99	Percent. Quota Ammortamento Annuale	Ammortamento	Totale Consistenza al 31/12/99	Totale Ammortamento
	1	2	3	4	5	6	7	8	9	10
IMMOBILI										
Edificio vecchio	2.200.897.172	2.200.897.172	2.200.897.172	2.200.897.172
Edificio nuovo	8.647.147.409	8.647.147.409	280.000.000	8.647.147.409	8.647.147.409
Altre costruzioni	71.008.180	71.008.180	214.497.576	214.497.576	214.497.576	285.505.756	285.505.756
TERRENI										
Terreni Tor Mancina	740.910.651	153.143.428	587.767.223	587.767.223	3%	17.633.017	740.910.651	170.776.445
TOTALE IMMOBILI	11.379.963.412	2.425.048.780	8.954.914.632	494.497.576	9.449.412.208	4%	232.130.593	11.874.460.988	2.662.179.373

XIV LEGISLATURA - DISEGNI DI LEGGE E RELAZIONI - DOCUMENTI

CONTO ECONOMICO PER L'ESERCIZIO 1999

Parte prima: ENTRATE E SPESE FINANZIARIE CORRENTI

TITOLO 2 - ENTRATE DERIVANTI DA TRASFERIMENTI CORRENTI

Categoria 3 - TRASFERIMENTI DA PARTE DELLO STATO	£.	2.165.548.000
Categoria 4 - TRASFERIMENTI DA PARTE DELLE REGIONI	£.	210.624.000
Categoria 6 - TRASFERIMENTI DA ALTRI ENTI	£.	39.900.000
Categoria 7 - TRASFERIMENTI DA SOGGETTI PRIVATI	£.	
Categoria 8 - TRAS.TI DA PARTE DI ORGANIZZAZIONI INTERNAZIONALI	£.	

TITOLO 3 - ALTRE ENTRATE

Categoria 7 - ENTRATE DERIVANTI VENDITA BENI E PREST.SERVIZI	£.	23.089.430
Categoria 8 - REDDITI E PROVENTI PATRIMONIALI	£.	
Categoria 9 - POSTE CORRETTIVE E COMPENSATIVE SPESE CORRENTI	£.	16.441.829
Categoria 10 - ENTRATE NON CLASSIFICABILI IN ALTRE VOCI	£.	9.086.795
Totale parte prima	£.	2.464.690.054

TITOLO 1 - SPESE CORRENTI

Categoria 1 - SPESE PER GLI ORGANI DELL'ENTE	£.	94.662.257
Categoria 2 - ONERI PER IL PERSONALE IN SERVIZIO	£.	1.612.837.405
Categoria 3 - ONERI PER IL PERSONALE IN QUIESCENZA	£.	7.482.397
Categoria 4 - SPESE PER L'ACQUISTO DI BENI DI CONSUMO E DI SERVIZI	£.	1.220.961.095
Categoria 5 - SPESE PER PRESTAZIONI ISTITUZIONALI	£.	66.769.230
Categoria 6 - TRASFERIMENTI	£.	5.517.466.475
Categoria 7 - ONERI FINANZIARIE SPESE E COMMISSIONI BANCARIE	£.	500.000
Categoria 8 - ONERI TRIBUTARI, IMPOSTE, TASSE E TRIBUTI VARI	£.	198.734.534
Categoria 9 - POSTE CORRETTIVE E COMPENSATIVE DI ENTRATE CORRENTI	£.	18.150.000
Categoria 10 - SPESE NON CLASSIFICABILI IN ALTRE VOCI	£.	
Totale parte prima	£.	8.737.563.393

XIV LEGISLATURA - DISEGNI DI LEGGE E RELAZIONI - DOCUMENTI

CONTO ECONOMICO PER L'ESERCIZIO 1999

Parte seconda : COMPONENTI CHE NON DANNO LUOGO A MOVIMENTI FINANZIARI

B) PRODUZIONI E MOVIMENTI INTERNI			
-- RIMANENZE FINALI	£.	658.240	
	Totale	£.	658.240
D) VARIAZIONI PATRIMONIALI STRAORDINARIE			
-- INSUSSISTENZE PASSIVE (-R.P.)	£.	57.192.627	
-- SOPRAVVENIENZE ATTIVE (+R.A.)	£.	41.895.294	
-- SOPRAVVENIENZE PER FINANZIAMENTI IN C/CAPITALE	£.	308.965.410	
-- SPESE IN C/RESIDUI CHE HANNO DATO LUOGO AD INCREMENTO PATRIMONIALE	£.	137.877.770	
	Totale	£.	545.931.101
F) RETTIFICHE DI VALORE ACCANTONAMENTI			
-- RETTIFICA FONDO ACCANTONAMENTO PER CONTENZIOSI	£.	407.010.083	
	Totale	£.	407.010.083
	Totale parte seconda	£.	953.599.424

XIV LEGISLATURA - DISEGNI DI LEGGE E RELAZIONI - DOCUMENTI

CONTO ECONOMICO PER L'ESERCIZIO 1999

Parte seconda : COMPONENTI CHE NON DANNO LUOGO A MOVIMENTI FINANZIARI

A) SPESE DI COMPETENZA IMPEGNATE IN PRECEDENTI ESERCIZI			
-- RIMANENZE INIZIALI	£.	1.215.000	
	Totale	£.	1.215.000
D) AMMORTAMENTI E DEPERIMENTI			
-- IMMOBILI E TERRENI	£.	232.130.593	
-- MOBILI E MACCHINE D'UFFICIO	£.	100.795.921	
-- IMPIANTI ATTREZZATURE MACCHINARI ED AUTOMEZZI	£.	126.700.474	
-- MACCHINE AGRICOLE	£.	7.346.418	
--	£.		
	Totale	£.	466.973.406
E) SVALUTAZIONI E DEPREZZAMENTI			
-- ELIMINAZIONE ATTREZZATURE E ALTRE IMMOBILIZZAZIONI	£.	83.159.867	
	Totale	£.	83.159.867
G) QUOTA DELL'ESERCIZIO PER L'ADEGUAMENTO DEL FONDO INDENNITA'ANZIANITA'DEL PERSONALE			
-- FONDO VINCOLATO T.F.R.	£.	14.903.786	
	Totale	£.	14.903.786
H) VARIAZIONI PATRIMONIALI STRAORDINARIE			
-- SOPRAVVVENIENZE PASSIVE (+R.P.)	£.	159.010	
-- INSUSSISTENZE ATTIVE (-R.A.)	£.	126.293.671	
-- SPESE IN C/CAPITALE CHE NON HANNO DATO LUOGO AD INCREMENTI PATRIMONIALI	£.	204.121.386	
	Totale	£.	330.574.067
	Totale parte seconda	£.	896.826.126
	Totale generale entrate	£.	3.418.289.478
	Totale generale spese	£.	9.634.389.519
	Disavanzo economico	£.	6.216.100.041
	Totale a pareggio	£.	9.634.389.519

**EX ISTITUTI DI RICERCA AGRARIA
PATOLOGIA VEGETALE**

ESERCIZIO 2000

RELAZIONE DEL COMMISSARIO STRAORDINARIO

RELAZIONE AMMINISTRATIVA AL CONTO CONSUNTIVO 2000

a) RENDICONTO FINANZIARIO

Il rendiconto finanziario dell'esercizio 2000 si è chiuso con i seguenti risultati finali:

COMPETENZA

		ENTRATE	USCITE	
		ACCERTAMENTI	IMPEGNI	
Correnti	Tit. II	4.005.875.400	Tit. I	3.023.048.829
Altre entrate	Tit. II f	96.901.168		-----
In c/capitale	Tit. V	200.208.240	Tit. II	377.936.071
Per partite giro	Tit. VII	<u>276.929.650</u>	Tit. IV	<u>276.929.650</u>
		4.579.914.458		3.677.914.550
Dis. Finan. di competenza		-----		901.999.908
TOTALE A PAREGGIO		<u>4.579.914.458</u>		<u>4.579.914.458</u>
		=====		=====

CASSA

		ENTRATE	USCITE	
		RISCOSSIONI	PAGAMENTI	
Correnti	Tit. II	4.808.667.045	Tit. I	5.414.315.791
Altre entrate	Tit. III	92.875.523		-----
In c/capitale	Tit. V	-----	Tit. II	336.870.232
Per partite giro	Tit. VII	<u>267.923.897</u>	Tit. IV	<u>292.741.583</u>
		5.169.466.465		6.043.927.606
Posta contabile a pareggio		<u>874.461.141</u>		-----
		6.043.927.606		<u>6.043.927.606</u>
		=====		=====

ENTRATE

Il quadro riepilogativo delle entrate risulta essere il seguente:

C O M P E T E N Z A

TITOLO	PREVISIONE	ACCERTAMENTO
II - Correnti	3.905.875.400	4.005.875.400
III - Entrate diverse	18.333.332	96.901.168
V - C/Capitale	200.208.240	200.208.240
VII-Partite di giro	<u>316.066.668</u>	<u>276.929.650</u>
	4.440.483.640	4.579.914.458
	=====	=====

C A S S A

TITOLO	PREVISIONE	RISCOSSIONI
II - Correnti	8.639.838.319	4.808.667.045
III - Entrate diverse	22.485.130	92.875.523
V - C/Capitale	318.735.865	-----
VII- Partite giro	<u>317.559.237</u>	<u>267.923.897</u>
	9.298.618.551	5.169.466.465
	=====	=====

Il Titolo II presenta, come dati significativi e della gestione di competenza, il contributo Mi.P.A.F. per il funzionamento e l'attività ordinaria di L. 1.432.500.000 nonché quelli dello stesso ministero per complessive L. 1.327.150.000 per vari programmi straordinari. Sono state inoltre accertate altre L. 1.246.225.400, in seguito ad erogazioni pubbliche e private per attività specifiche di ricerca nel campo della Patologia Vegetale.

La riscossione di L. 1.313.646.688 rispetto ad una previsione di L. 3.905.875.400, circa il 33,6%, mette in evidenza ancora uno sfasamento temporale tra fenomeno economico (imputazione all'esercizio in cui è stato accertato il credito) e quello finanziario (anno di riscossione) a detrimento del primo fenomeno.

Il Titolo III comprende le entrate derivanti dalla vendita di prodotti agricoli dagli abbonamenti alla Rivista "Petria", da recuperi e rimborsi vari, con una differenza positiva fra accertamento e previsione di L. 78.567.836.

Il Titolo V - Competenza - "Entrate per trasferimenti in c/capitale" presenta un accertamento di L. 200.208.240 dovuto ad un

contributo integrativo del Mi.P.A.F. per l'adeguamento della cabina elettrica.

USCITE

C O M P E T E N Z A

TITOLO	PREVISIONE	IMPEGNI
I - Correnti	5.509.676.979	3.677.914.550
II - C/Capit.	420.493.117	377.936.071
IV - Part.Giro	<u>316.066.668</u>	276.929.650
	6.246.236.764	
Quota TFR anni prec.	257.066.850	
Quota TFR	<u>13.243.975</u>	
Fondo totale TFR (*)	270.310.825	
TOTALE GENERALE	<u>6.516.547.589</u>	<u>3.677.914.550</u>
	=====	=====

C A S S A

TITOLO	PREVISIONE	PAGAMENTI
I - Correnti	9.472.376.091	5.414.315.791
II - C/Capit.	621.388.863	336.870.232
IV - Part.Giro	<u>384.968.861</u>	<u>292.741.583</u>
	10.478.733.815	6.043.927.606
	=====	=====

Il totale impegnato - competenza - del Titolo I di L. 3.023.048.829 si riferisce per L. 1.322.773.075 alle spese effettuate e agli impegni assunti per il funzionamento e l'attività ordinaria nel corso dell'esercizio, nonchè per L. 1.700.275.754 alla gestione di parte corrente dei fondi dei vari progetti finalizzati in cui è impegnato l'Istituto.

La gestione di cassa dello stesso titolo fa rilevare che vi sono stati pagamenti per L. 5.414.315.791, con una differenza rispetto alla previsione (L. 9.472.376.091) di L. 4.058.060.300.

Le spese in c/capitale Titolo II sono state impegnate per complessive L. 377.936.071 di cui L. 142.705.654 pagate e L.

235.230.417 rimaste da pagare. La gestione di cassa ha messo in evidenza pagamenti per L. 336.870.232, afferenti alle spese per la costruzione di un capannone deposito fitofarmaci, di un padiglione per ritrovo dipendenti, per l'acquisto computers, attrezzature scientifiche e libri per la biblioteca.

Il notevole scostamento degli impegni rispetto alle previsioni dei Titoli I e II è dovuto in larga parte alla contabilizzazione in bilancio dei contributi concessi per l'espletamento di progetti o programmi finalizzati a carattere pluriennale secondo le specifiche direttive della circolare M.A.F n. 60 del 13/10/1990.

B) SITUAZIONE RESIDUI

RESIDUI ATTIVI

All'inizio dell'esercizio finanziario 2000 la consistenza dei residui era di L. 6.298.760.731; nel corso dell'anno vi sono state riscossioni per L. 3.501.440.712, ed eliminazioni per L. 203.146.306. A seguito della revisione dei crediti derivanti per la gran parte da ricerche finalizzate con conseguente eliminazione di somme non più esigibili, la situazione finale dei residui attivi per effetto anche di quelli provenienti dalla competenza 2000 (L. 2.911.888.705) presenta una notevole riduzione rispetto all'esercizio precedente attestandosi complessivamente a L. 5.514.289.675.

RESIDUI PASSIVI

I residui passivi ammontavano all'inizio dell'esercizio a L. 5.673.122.871; nel corso dell'anno sono stati pagati per L. 3.283.214.765 mentre risultano operati minori riaccertamenti differenziali per L. 85.250.363.

In sostanza, la consistenza finale di tali poste passive si è fortemente ridimensionata essendosi verificato un altissimo tasso di smaltimento (oltre il 59%).

I residui "di nuova formazione" accertati nel 2000 risultano in L. 917.201.709.

A fine anno i residui passivi ammontano a L. 3.221.859.452.

C) SITUAZIONE PATRIMONIALE**BENI MOBILI**

Il computo annuale degli ammortamenti è stato effettuato sulla base delle seguenti aliquote:

- macchinari agricoli	9%
- mobili d'ufficio	12%
- computers	20%
- automezzi	20%
- attrezzatura varia e minuta di laboratorio	35%
- condizionatori	14%
- immobili	3%
- serre	10%

Si analizzano qui di seguito le variazioni verificatesi nel corso del 2000 con le rettifiche di cui s'è detto in premessa:

Categoria I - Mobili, Arredi, Macchine d'ufficio

Consistenza all' 1.1.2000	1.290.435.716
Beni acquistati al 31.12.2000	18.307.160
Beni scaricati al 31.12.2000	<u>337.190</u>
TOTALE AL 31.12.2000	1.308.405.686

Categoria II - Biblioteca

Consistenza all' 1.1.2000	1.021.591.017
Beni acquistati al 31.12.2000	<u>61.656.308</u>
TOTALE AL 31.12.2000	1.083.247.325

Categoria III - Attrezzature scientifiche, automezzi

Consistenza all'1.1.2000	6.268.003.667
Beni acquistati al 31.12.2000	94.230.600
Beni scaricati al 31.12.2000	<u>48.832.032</u>
TOTALE AL 31.12.1999	6.313.402.235

Categoria V- Macchine agricole

Consistenza all' 1.1.2000	<u>267.804.397</u>
TOTALE AL 31.12.2000	267.804.397

Il valore del patrimonio mobiliare si attesta complessivamente sull'importo di L. 8.972.859.643.

BENI IMMOBILI

EDIFICI

L'edificio, in cui ha sede l'Istituto, presentava un valore iniziale di L. 2.200.897.172 che è rimasto invariato, non essendo intervenute spese per il miglioramento alle strutture.

Tale cifra finale viene riportata anche nella parte passiva della situazione patrimoniale, poichè il valore dell'immobile non concorre alla formazione del patrimonio netto: infatti esso è concesso in uso perpetuo e gratuito all'Istituto, essendo titolare del diritto di proprietà il Demanio dello Stato.

E' stato indicato, invece, solo tra le attività l'importo di L. 8.679.236.176, con un incremento nell'anno 2000 di L. 32.088.767 comprensivo di tutte le spese effettuate, con onere a carico dell'apposito finanziamento ministeriale, per la realizzazione della nuova sede.

In attesa che la summenzionata somma venga "demanializzata" con l'assunzione in consistenza dell'edificio da parte del Ministero delle Finanze essa continua ad avere effetti impropriamente migliorativi sulla consistenza patrimoniale e sul c/economico dell'Istituto.

All'indicata consistenza vanno aggiunte in attivo e in passivo L. 408.078.128 complessive per spese costruzione capannone fitofarmaci, nuova serra e padiglione ritrovo dipendenti, che l'Istituto può utilizzare per l'effettuazione delle ricerche, ferma restando, però, la proprietà dei beni del Demanio dello Stato.

TERRENI

Il terreno di proprietà dell'Istituto in località Tor Mancina all'inizio del 2000 presentava un valore di L. 740.910.651; nel corso dell'anno non sono state effettuate spese in conto capitale.

La situazione patrimoniale può, quindi, così essere riassunta:

ATTIVITA'

- Beni immobili	12.029.122.127
- Immobiliizzazioni tecniche	8.972.859.643
- Fondo Cassa	575.964.948
- Residui attivi	5.514.289.675
- Crediti bancari	15.000
- Rimanenze attive d'esercizio	<u>2.144.840</u>
TOTALE	27.094.396.233

PASSIVITA'

- Oneri immobiliari	2.779.751.745
- Residui passivi	3.221.859.452
- Fondi accantonamento vari	270.310.825
- Poste rettificative dell'attivo (Fondo ammor. beni mobili)	<u>6.774.114.528</u>
TOTALE	13.046.036.550

Il patrimonio netto è dunque:

Attività	27.094.396.233
Passività	<u>13.046.036.550</u>
	14.048.359.683
	=====

Poichè all'inizio del 2000 il patrimonio netto era di L. 13.321.667.234, ne segue che nel corso dell'anno 2000 c'è stato un decremento patrimoniale di L. 726.692.449.

D) CONTO ECONOMICO

Il conto economico evidenzia l'incremento patrimoniale che l'Ente ha avuto per effetto del risultato di esercizio sia a causa della gestione finanziaria sia per le variazioni che hanno registrato i componenti del patrimonio per motivi indipendenti dalla gestione finanziaria.

Al 31 dicembre 2000 presenta un avanzo di L. 726.692.449 dovuto alla differenza tra le entrate e le spese correnti (+ L. 1.079.727.739), dalle variazioni dei residui attivi (- L. 194.919.049), dalle variazioni dei residui passivi (+ L. 85.250.363), dalla

partecipazione della quota annua degli ammortamenti (- L. 333.567.383), dagli incrementi patrimoniali per spese sostenute in conto residui (+ L. 194.164.578), dalle sopravvenienze attive derivanti da finanziamenti in c/capitale (+ L. 200.208.240) dalle spese in c/capitale che non si sono ancora tradotte in incrementi patrimoniali (- L. 235.230.417), dalle rimanenze dei buoni benzina (- L. 1.486.600), dall'eliminazione di immobilizzazioni (- L. 49.169.222), dal fondo vincolato TFR quota dell'anno (- L. 28.795.000), dalla eliminazione del fondo accantonamento per contenziosi (+ L. 7.536.000).

E) SITUAZIONE AMMINISTRATIVA

All'inizio dell'esercizio il saldo di cassa era di L. 1.450.426.089; durante l'esercizio sono state effettuate riscossioni per L. 5.169.466.465 e pagamenti per L. 6.043.927.606, per cui alla fine dell'esercizio il saldo di cassa si è attestato, secondo le risultanze delle scritture dell'Ente, su L. 575.964.948.


Poichè i residui attivi e passivi ammontano rispettivamente a L. 5.514.859.452 e a L. 3.221.859.452, ne consegue che l'avanzo di amministrazione alla chiusura dell'esercizio 2000 è pari a L. 2.868.395.171.

Tale avanzo risulta formato, quanto a L. 2.433.295.182, da stanziamenti relativi a contabilità speciali pluriennali e a borse di studio non effettivamente impegnati alla fine dell'esercizio: pertanto la cifra indicata, nel rispetto del vincolo di destinazione, viene riscritta nei pertinenti capitoli del bilancio di previsione 2001, tenendo, peraltro, conto degli stanziamenti già risultanti. In apposito allegato alla presente relazione vengono evidenziati i capitoli interessati all'operazione.

Un'ulteriore quota dell'avanzo pari a L. 270.310.825 è relativa al TFR accantonato fino al 2000.

L'avanzo effettivo derivante dalla gestione ordinaria è quindi di L. 164.789.164; di tale somma l'Ente effettuerà, con apposita variazione al bilancio di previsione 2001, la ripartizione tra capitoli dell'Uscita, che, secondo le esigenze di gestione, abbisognano di integrazione, ivi compreso l'adeguamento per il 2001 del TFR.

IL COMMISSARIO STRAORDINARIO



RELAZIONE DEL COLLEGIO DEI REVISORI

VERBALE N. 256

Il giorno 22 del mese di maggio 2001, alle ore 15, si è riunito presso la sede dell'Istituto Sperimentale per la Patologia Vegetale in Roma, Via C.G. Bertero 22, il Collegio dei Revisori dei Conti:

- Dott. Remigio **GERMANI** Presidente del Collegio, in rappresentanza del Ministero del Tesoro;
- Dott.ssa Beatrice **MAZZOTTI** Membro del Collegio, in rappresentanza del Ministero per le Politiche Agricole e Forestali;
- - Dott.ssa Enrica **FULCI** Membro del Collegio, in rappresentanza del Ministero per le Politiche Agricole e Forestali;

Il Collegio ha proceduto all'esame del conto consuntivo dell'anno 2000.

Il conto finanziario e quello relativo alla situazione patrimoniale sono stati raffrontati con i dati risultanti dalle scritture contabili, riscontrandone la corrispondenza.

Tali dati sono riassunti come appresso:

ENTRATE	COMPETENZA	CASSA
Tit. II - Entr.deriv. trasf.corr.	4.005.875.400	4.808.667.045
Tit. III - Altre entrate	96.901.168	92.875.523
Tit. V - Entr.der.trasf. c/capit.	200.208.240	-----
Tit. VII - Partite di giro	<u>276.929.650</u>	<u>267.923.897</u>
TOTALE ENTRATE	4.579.914.458	5.169.466.465
USCITE	COMPETENZA	CASSA
Tit. I - Spese correnti	3.023.048.829	5.414.315.791
Tit. II - Spese in c/capitale	377.936.071	336.870.232
Tit. IV - Partite di giro	<u>276.929.650</u>	<u>292.741.583</u>
TOTALE USCITE	3.677.914.550	6.043.927.606

RIEPILOGO

a) ENTRATE in c/competenza (accertamenti)	4.579.914.458
USCITE in c/competenza (impegni)	<u>3.677.914.550</u>
AVANZO FINANZIARIO	901.999.908
b) ENTRATE (riscossioni)	5.169.466.465
USCITE (pagamenti)	<u>6.043.927.606</u>
	- 874.461.141
SALDO ALL'1/1/2000	<u>+ 1.450.426.089</u>
SALDO AL 31/12/2000	575.064.948

Dai dati esposti dall'Ente risulta che le Entrate ammontano a L. 4.579.914.458, di cui L. 1.668.025.753 risultano riscosse, mentre L. 2.911.888.705 sono rimaste da riscuotere (residui attivi).

Le spese impegnate ammontano a L. 3.677.914.550, di cui L. 2.760.712.841 risultano pagate e L. 917.201.709 sono rimaste da pagare (residui passivi).

GESTIONE DEI RESIDUI

All'inizio dell'esercizio finanziario risultavano i seguenti residui:

RESIDUI ATTIVI	6.298.760.731
RESIDUI PASSIVI	<u>5.673.122.871</u>
ECCEDENZA ATTIVA	+ 625.637.860

Nel corso dell'esercizio 2000 tale situazione è risultata così modificata:

1/1/1999	VARIAZIONI + 0 -	TOTALI DEFINITIVI	RISCOSSI O PAGATI	31/12/2000 DA RISCOU- TERE O DA PAGARE
ATTIVI				
6.298.760.731	-194.919.049	6.103.841.682	3.501.440.712	2.602.400.970
PASSIVI				
5.673.122.871	-85.250.363	5.587.872.508	3.283.214.765	2.304.657.743

Il riepilogo, come sopra riportato, evidenzia le variazioni intervenute nella gestione dei residui, conseguenti al riaccertamento che l'Ente effettua ogni anno, in occasione della predisposizione del conto consuntivo.

Il risultato complessivo del conto residui al 31.12.2000, considerando anche la gestione di competenza, risulta così determinato:

	RESIDUI 1999 E PREC.	RESIDUI 2000	TOTALE
ATTIVI	2.602.400.970	2.911.888.705	5.514.289.675
PASSIVI	<u>2.304.657.743</u>	<u>917.201.709</u>	<u>3.221.859.452</u>
TOTALE	+ 297.743.227	- 1.994.686.996	+ 2.292.430.223

SITUAZIONE AMMINISTRATIVA

Fondo cassa al 31/12/2000	575.964.948
Residui attivi	+ 5.514.289.675
Residui passivi	- <u>3.221.859.452</u>
Avanzo di amministrazione al 31/12/2000	2.868.395.171

SITUAZIONE PATRIMONIALE

ATTIVITA'

Beni immobili	12.029.122.127
Immobilizzazioni tecniche	8.972.859.643
Fondo cassa	575.964.948
Residui attivi	5.514.289.675
Crediti bancari	15.000
Rimanenze attive d'esercizio	<u>2.144.840</u>
TOTALE ATTIVITA'	27.094.396.233

PASSIVITA'

Oneri immobiliari	2.779.751.745
Residui passivi	3.221.859.452
Fondo ammortamenti vari	270.310.825
Poste rettificative dell'attivo	<u>6.774.114.528</u>
TOTALE PASSIVITA'	13.046.036.550

ATTIVITA'	27.094.396.233
PASSIVITA'	<u>13.046.036.550</u>
PATRIMONIO NETTO AL 31/12/00	14.048.359.683
Patrimonio netto al 31/12/2000	<u>13.321.667.234</u>
INCREMENTO PATRIMONIALE AL 31/12/2000	726.692.449

CONTO ECONOMICO

Il conto economico presenta un avanzo di L. 726.692.449 che concorda con quello dello stato patrimoniale.

La situazione sintetica ora esposta merita una più significativa analisi della situazione patrimoniale e del conto economico.

Nella valutazione occorre tenere conto che tra le attività della situazione patrimoniale continua ad essere indicato l'importo di L. 8.679.236.176 (spese complessive effettuate per la realizzazione della nuova sede, con un onere a carico dell'apposito finanziamento ministeriale).

Questa posta verrà eliminata dalla contabilità dell'Istituto non appena l'edificio verrà acquisito al Demanio.

Quanto sopra esposto determina un effetto "impropriamente migliorativo" da considerare peraltro solo contingente.

Il Collegio, in base alle suddette risultanze, esprime parere favorevole all'approvazione del conto consuntivo 2000.

IL COLLEGIO DEI REVISORI

Luigi Armani
Beatrice Moratti
Enzo Pilo

BILANCIO CONSUNTIVO

DELIBERA N° 63

Il Commissario Straordinario dell'Istituto Sperimentale per la Patologia Vegetale, nominato con DM 684 del 23/2/2001

VISTO il DPR 1318 del 23/11/67;

CONSIDERATO che il conto consuntivo 2000 si è chiuso con le seguenti risultanze finali:

ENTRATE	COMPETENZA	CASSA
Tit. II - Entr.deriv. trasf.corr.	4.005.875.400	4.808.667.045
Tit. III - Altre entrate	96.901.168	92.875.523
Tit. V - Entr.Der.trasf. c/capit.	200.208.240	-----
Tit. VII - Partite di giro	<u>276.929.650</u>	<u>267.923.897</u>
TOTALE ENTRATE	4.579.914.458	5.169.466.465

USCITE	COMPETENZA	CASSA
Tit. I - Spese correnti	3.023.048.829	5.414.315.791
Tit. II - Spese in c/capitale	377.936.071	336.870.232
Tit. IV - Partite di giro	<u>276.929.650</u>	<u>292.741.583</u>
TOTALE USCITE	3.677.914.550	6.043.927.606

CONTO PATRIMONIALE**ATTIVITA'**

- Beni immobili	12.029.122.127
- Immobilizzazioni tecniche	8.972.859.643
- Fondo Cassa	575.964.948
- Residui attivi	5.514.289.675
- Crediti bancari	15.000
- Rimanenze attive d'esercizio	<u>2.144.840</u>
TOTALE ATTIVITA'	27.094.396.233

PASSIVITA'

- Oneri immobiliari	2.779.751.745
- Residui passivi	3.221.859.452
- Fondi accantonamento vari	270.310.825
- Poste rettificative dell'attivo	<u>6.774.114.528</u>
TOTALE PASSIVITA'	13.046.036.550

PATRIMONIO NETTO

ATTIVITA'	27.094.396.233
PASSIVITA'	<u>13.046.036.550</u>
PATRIMONIO NETTO AL 31/12/00	<u>14.048.359.683</u>
	=====

CONTO ECONOMICO

Il conto economico presenta un avanzo di L. 726.692.449 che concorda con quello dello stato patrimoniale.

SITUAZIONE AMMINISTRATIVA

L'avanzo di amministrazione alla chiusura dell'esercizio è risultato in L. 2.868.395.171.

VISTO il verbale n. 256 del Collegio dei Revisori dei Conti con il quale viene dato parere favorevole all'approvazione del conto consuntivo dell'anno 2000;

VISTO l'art. 32 del DPR 696/79;


D E L I B E R A

di approvare il conto consuntivo 2000 nelle risultanze di cui innarrativa.

La presente delibera verrà inviata al Mi.P.A, al Ministero del Tesoro e alla Corte dei Conti.

IL COMMISSARIO STRAORDINARIO

(Dr. F. Zaratti)

Roma, 22/5/2001

XIV LEGISLATURA - DISEGNI DI LEGGE E RELAZIONI - DOCUMENTI

RENDICONTO FINANZIARIO DELL'ESERCIZIO 2000
ENTRATE

CAPITOLO CODICE	G E S T I O N E D E I R E S I D U I A T T I V I			G E S T I O N E D I C A S S A			TOTALE DEI RESIDUI ATTIVI AL TERMINE DELL'ESERCIZIO			
	RESIDUI ALL'INIZIO DELL'ESERCIZIO	RISCOSSI	RIMASTI DA RISCUOTERE	TOTALI	V A R I A Z I O N I			R I S P E T T O A L L E P R E V I S I O N I		
					IN +	IN -			R I S C O S S I O N I	IN +
13	14	15 (16-14)	16 (14+15)	17 (16-13)	18 (13-16)	19	20	21 (20-19)	22 (19-20)	23 (19+15)
TIT. 2										
20301*	90.092.500		82.916.780	82.916.780	7.175.720	90.092.500			90.092.500	82.916.780
20301B	57.638.700		57.638.700			156.638.700			156.638.700	255.638.700
20301*	206.473.103	97.985.030	108.488.073	206.473.103		206.473.103	97.985.030		108.488.073	108.488.073
20301/	58.598.144	42.473.100	15.840.000	58.313.100	285.044	82.358.144	66.230.600		16.127.544	39.602.500
203010						1.332.500.000	662.195.000		670.305.000	770.305.000
203011	242.989.321	103.915.110	139.074.211	242.989.321		332.089.321	193.012.610		139.074.211	228.176.711
203013	108.741.600	50.758.450	53.930.250	104.688.700	4.052.900	144.381.600	50.758.450		93.623.150	125.210.250
203016	39.693.630	39.691.130		39.691.130	2.500	39.693.630	39.691.130		2.500	
203019						107.910.000			107.910.000	215.820.000
20301)	42.075.000		42.075.000	42.075.000		66.825.000			66.825.000	91.575.000
20301?	35.027.106	32.803.880		32.803.880	2.223.226	35.027.106	32.803.880		2.223.226	
20301C	8.330.949	11.347.500		11.347.500	3.016.551	8.330.949	11.347.500	3.016.551		
20301D	51.840.274	48.585.280		48.585.280	2.935.706	69.165.274	65.907.780		3.257.494	17.327.500
20301F	191.713.500		165.908.990	165.908.990	25.804.510	191.713.500			191.713.500	165.908.990
20301G	68.596.578		64.442.307	64.442.307	4.154.271	68.596.578			68.596.578	64.442.307
20301L	224.200.000		224.200.000	224.200.000		224.200.000			224.200.000	224.200.000
20301@	23.760.000		23.760.000	23.760.000		23.760.000			23.760.000	23.760.000
20301S	49.871.937	16.790.030	31.451.150	48.241.180	1.630.757	65.711.937	16.790.030		48.921.907	63.131.150
20301H						209.000.000	208.997.500		2.500	209.002.500
20301a	52.492.760	20.688.500	31.804.260	52.492.760		77.242.760	20.688.500		56.554.260	81.304.260

XIV LEGISLATURA - DISEGNI DI LEGGE E RELAZIONI - DOCUMENTI

RENDICONTO FINANZIARIO DELL'ESERCIZIO 2000
ENTRATE

CODICE	DESCRIZIONE	C O N T O										DIFFERENZE RISPOSTO ALLE PREVISIONI IN + IN - 12 (7-10)			
		P R E V I S I O N I			S O M M E A C C E R T A T E			D I F F E R E N Z A							
		INIZIALI	V A R I A Z I O N I		DEFINITIVE	RISCOSSE	RIMASTE DA RISCUOTERE	TOTALI ACCERTATI	IN +				IN -		
4	5 (7-4)	6 (4-7)	7 (4+5-6)	8	9 (10-8)	10 (8+9)	11 (10-7)			12 (7-10)					
20301è	- CONTR.MIPA PROGETTO DI CERTIFICAZIONE MATERIALE DI PROPAGAZIONE VEGETALE SCAD. GENNAIO 99														
20301i	- CONTRIB.MIPA "AGRICOLTURA E QUALITA' - CONTROLLO DELL'IMPIEGO DEI FITOFARMACI IN AGRICOLTURA														
20301o	- MIPA BIOTECNOLOGIE VEGETALI "RESISTENZA" 1*31/8/97														
20301ù	- 2°DM. 477/7240/98 E DM.569/7240/97														
20302(- MIPA INTEGR. PRESTAZIONI PER LA GESTIONE TECNICA DELLA COSTRUZIONE CAPANNONE E PADIGLIONE OMS93/57														
20302(- BORSE DI STUDIO D.M. 443/7241/97														
20302o	- CONTRIBUTO MI.P.A BORSE STUDIO PER DIPLOMATI E LAUREATI		33.000.000		33.000.000	16.495.000	16.505.000	33.000.000							
203023	- BORSE DI STUDIO FRUTTICOLTURA														
20302v	- BORSE DI STUDIO DM.330/98														
	Cat. 4 - Totale Categoria 3 - - TRASFERIMENTI DA PARTE DELLE REGIONI	950.000.000	1.709.650.000		2.659.650.000	1.017.865.000	1.741.785.000	2.759.650.000							100.000.000
204014	- REG.LAZIO DIAGNOSI FITOPATOLOGICHE SPECIALISTICHE		69.000.000		69.000.000		69.000.000	69.000.000							
20401i	- REGIONE LAZIO PROG.COD.99/28														
20401+	- PROTEZIONE DEL PATRIMONIO BOSCHIVO NEL LAZIO														
204012	- REGIONE LAZIO STUDIO IMPIEGO PRODOTTI NATURALI														
204012	- CONTRIBUTO REGIONE CAMPANIA FITOPATIA DEL POMO DO SCAD.30/04/99														
204017	- CONTRIBUTI REGIONE CAMPANIA PROGRAMMA SELEZIONE SANITARIA MAT.PROP.VITICOLA SCAD.31/10/99														
20401i	- LAZIO DIAGNOSI FITOPATOLOGICA SPECIALISTICA SU BATTERI MICETI FITOPAGANI E VIRUS		60.000.000		60.000.000	30.000.000	30.000.000	60.000.000							
20401j	- REGIONE LAZIO STUDIO SULLE POSSIBILITA' DI RIDUZIONE IMPIEGO DI FITOFARMACI														
20401R	- REGIONE LAZIO ALLESTIMENTO PROTOCOLLI DIAGNOSTICI														
20401Y	- REGIONE LAZIO PROGETTO CODICE 99/25														
20401*	- MALATTIE EMERGENTI COLTURE AGRO-AMBIENTALE														
20401*	- REGIONE LAZIO PROGETTO 99/23														
	- AGGIORNAMENTO BANCA DATI FITOFARMACI														
	- Totale Categoria 4 -		155.000.000		165.000.000	165.000.000	165.000.000	165.000.000							
	- TRASFERIMENTI DA ALTRI ENTI														
20601W	- CONTRV. ARSIAL "DIFESA INTEGR. BANCA DATI RISCHIO AMBIENTALE COMPENSORIO LAGO DI BRACCIANO" 2 anni														
206014	- FRYED CEE STAB-PRODUTTIVA/RESIST.FAVE AI PATOGENI BACINO MEDITERRANEO OCCIDENTALE IC 18-CI-98-0300														

RIISI
1999
1998

XIV LEGISLATURA - DISEGNI DI LEGGE E RELAZIONI - DOCUMENTI

RENDICONTO FINANZIARIO DELL'ESERCIZIO 2000
ENTRATE

CAPITOLO CODICE	G E S T I O N E D E I R E S I D U I A T T I V I				G E S T I O N E D I C A S S A				TOTALE DEI RESIDUI ATTIVI AL TERMINE DELL'ESERCIZIO		
	RESIDUI ALL'INIZIO DELL'ESERCIZIO	RISCOSSI	RIMASTI DA RISCIUTERE	TOTALI	V A R I A Z I O N I		P R E V I S I O N I	R I S C O S S I O N I		D I F F E R E N Z E R I S P E T T O A L L E P R E V I S I O N I	
					IN +	IN -				IN +	IN -
13	14	15 (16-14)	16 (14+15)	17 (16-13)	18 (13-16)	19	20	21 (20-19)	22 (19-20)	23 (9+15)	
20301è	161.862.927	161.211.440		161.211.440	651.487	161.862.927	161.211.440		651.487		
20301i	3.000.000.000	2.561.441.300	427.380.901	2.988.822.201	11.177.799	3.000.000.000	2.561.441.300		438.558.700	427.380.901	
20301ò	62.856.040	48.593.500	16.537.540	65.131.040	2.275.000	62.856.040	48.593.500		14.262.540	16.537.540	
20301ù	20.378.900		20.378.900	20.378.900		20.378.900	20.378.900		20.378.900	20.378.900	
20302è	45.002.500		32.939.510	32.939.510	12.062.990	45.002.500			45.002.500	32.939.510	
203020	60.000.000	8.997.500	51.002.500	60.000.000		76.500.000	25.492.500		51.007.500	67.507.500	
203023	9.000.000	9.000.000		9.000.000		9.000.000	9.000.000				
203029	15.002.500	14.997.500		14.997.500	5.000	15.002.500	14.997.500		5.000		
Tot. Cat. 3	4.926.237.969	3.269.279.250	1.589.769.072	4.859.048.322	8.227.257	6.922.312.969	4.287.144.250	3.016.551	2.438.185.270	3.331.554.072	
20401è	30.000.000	29.586.378		29.586.378	413.622	30.000.000	29.586.378		413.622		
20401i									20.700.000	69.000.000	
20401+	109.353.600		104.678.108	104.678.108	4.675.492	109.353.600	109.353.600		109.353.600	104.678.108	
204012	252.053.595		235.376.000	235.376.000	16.677.595	252.053.595			252.053.595	235.376.000	
204017	77.400.000	42.000.000	35.400.000	77.400.000		77.400.000	42.000.000		35.400.000	35.400.000	
20401I										30.000.000	
20401J	72.249.600		72.249.600	72.249.600		72.249.600			72.249.600	72.249.600	
20401R									49.500.000	165.000.000	
20401Y									31.800.000	106.000.000	
20401*									17.700.000	59.000.000	
Tot. Cat. 4	541.056.795	71.586.378	447.703.708	519.290.086	21.766.709	690.756.795	101.586.378		589.170.417	876.703.708	
20601*	82.068.750		82.068.750	82.068.750		82.068.750			82.068.750	82.068.750	
20601è	131.454.776	90.841.183	40.613.593	131.454.776		131.454.776	90.841.183		40.613.593	40.613.593	

XIV LEGISLATURA - DISEGNI DI LEGGE E RELAZIONI - DOCUMENTI

RENDICONTO FINANZIARIO DELL'ESERCIZIO 2000
ENTRATE

PARTE I
CONTI SP.

CODICE	DESCRIZIONE	CAPITOLLO										DIFFERENZE RISPETTO ALLE PREVISIONI IN -	
		PREVISIONI			SOMME ACCERTATE			D I C O M P E T E N Z E					
		INIZIALI	VARIAZIONI		DEFINITIVE	RISCOSSE	RIMASTE DA RISCUOTERE	TOTALI ACCERTATI	11 (10-7)	12 (7-10)			
4	5 (7-4)	6 (4-7)	7 (4+5-6)	8	9 (10-8)	10 (8+9)							
20601*	- CONVENZIONE DITTA CPPI AGRICO "EFFICACIA PRODOTTI FITOSANITARI"												
20601*	- CONVENZIONE RHONE POULENC AGRICO SPA "STUDIO SULLO ACCUMULO NEL SUOLO DEL FUNGHICIDA BRONCONAZOLO"												
20601*	- CEE QUALITA' DELLA VITA E GESTIONE DELLE RISORSE DI VITA												
20601*	- ISPESL IMPIEGO DI MICRORGANISMI GENETICAMENTE MODIFICATI SCAD. 07/09/2001												
20601*	- CONTR. C.N.R. PATOGENI FOGLIARI COLTURE ERBACEE												
20601*	- CEE SECONDO COST 835 WORKSHOP ON MICOTOXINS IN PLANT DISEASES												
20601*	- CONTR. C.N.R. "ASPETTI AGRONOMICI FRUMENTO DURO"												
20601*	- CONTROL MICOTOX FOOD 01/2004 CONTROLLO CONTAMINAZIONE MICOTOSSINE FUSARIUM NEL CIBO												
20601*	- CONVENZIONE MOGALBA "NECROSI APICALE BRUNA"												
20601*	- C.N.R. INTERAZIONE ORZO												
20601*	- CONTRIBUTO C.N.R. RIVISTA PETRIA												
20601*	- CONVENZIONE ASSOCIAZIONE PRODUTTORI DI PATATE "MACULATURA ANULARE NECROTICA DELLA PATATA"												
20601*	- CONTR. ASSAH COLLABORAZIONE E CONSULENZA NELLA SOLUZIONE DI CASI DI DIAGNOSTICA FITOPATOLOGICA												
20601*	- CEE CONTRIBUTO MONILIA FRUTTICOLA												
20601*	- CONTRIBUTO FAIR 1-CT-95-0725 1/2/96 SCAD. 1/2/99												
20601*	- CONVENZIONE COMUNE DI ROMA GESTIONE PINETE												
20601*	- COMUNE DI ROMA RICERCA SULLE RESISTENZE AL CHNCRO COLORATO E ALL'ANTRACNOSI DEL PLATANO												
20601*	- CONTRIBUTO BAYER RICERCHE PRESENZA PATOGENI SU PARTI AEREE FRUMENTO SCAD. OTTOBRE 98												
20601*	- CONVENZIONE "RICERCA SULLE ESSENZE VEGETALI PARCO DI CASTEL FUSANO - COMUNE DI ROMA -												
	- Totale Categoria 6 -	950.000.000	787.225.400		787.225.400	265.781.688	265.781.688	521.443.712	787.225.400	100.000.000			
	- TOTALE TITOLO 2 -	950.000.000	2.955.875.400		3.905.875.400	1.313.646.688	2.692.228.712	4.005.875.400	4.005.875.400				
	TITOLO 3 - ALTRE ENTRATE												
	Cat. 7 - ENTRATE DERIVANTI VENDITA BENI E PREST. SERVIZI												
307010	- RICAVI DERIVANTI DALLA VENDITA DI PRODOTTI	5.000.000			5.000.000	23.666.569	23.666.569	1.253.000	23.666.569			18.666.569	
307020	- RICAVI ABBONAMENTO RIVISTA "PETRIA"	3.000.000			3.000.000	2.868.000	2.868.000	1.253.000	2.868.000			1.121.000	

XIV LEGISLATURA - DISEGNI DI LEGGE E RELAZIONI - DOCUMENTI

RENDICONTO FINANZIARIO DELL'ESERCIZIO 2000
ENTRATE

CAPITOL CODICE	G E S T I O N E D E I R E S I D U I A T T I V I										G E S T I O N E D I C A S S A				TOTALE DEI RESIDUI ATTIVI AL TERMINE DELL'ESERCIZIO
	RESIDUI ALL'INIZIO DELL'ESERCIZIO	RISCOSSI	RIMASTI DA RISCUOTERE	TOTALI	VARIAZIONI		PREVISIONI	RISCOSSIONI	D I F F E R E N Z E R I S P E T T O A L L E P R E V I S I O N I						
					IN +	IN -			IN +	IN -	IN -				
13	14	15 (16-14)	16 (14+15)	17 (16-13)	18 (13-16)	19	20	21 (20-19)	22 (19-20)	23 (9+15)					
20601*	4.323.132		4.323.132			4.323.132			4.323.132		4.323.132			4.323.132	
20601Z	98.500.000	49.250.000	98.500.000			98.500.000	49.250.000		49.250.000		49.250.000			49.250.000	
206014						105.700.000	83.708.572		21.991.428		180.661.928			180.661.928	
206015						20.000.000			20.000.000		60.000.000			60.000.000	
206018						6.000.000			6.000.000		6.000.000			6.000.000	
20601=						5.227.900	2.068.172		3.159.728		3.159.728			3.159.728	
20601A						6.000.000			6.000.000		6.000.000			6.000.000	
20601B						77.450.800	84.464.944	7.014.144			109.162.056			109.162.056	
20601E						4.200.000	5.040.000	840.000			960.000			960.000	
20601H						6.000.000			6.000.000		6.000.000			6.000.000	
20601H						6.000.000			6.000.000						
20601P	13.100.000	7.335.000	5.765.000	13.100.000		13.100.000	7.335.000		5.765.000		5.765.000			5.765.000	
20601T						9.000.000			9.000.000		9.000.000			9.000.000	
20601U	265.007.151	159.977.000	159.977.000	159.977.000	105.030.151	265.007.151			265.007.151		159.977.000			159.977.000	
20601V						112.000.000	42.000.000		70.000.000		98.000.000			98.000.000	
20601Z						68.000.000	42.500.000		25.500.000		42.500.000			42.500.000	
20601Z						6.736.046	6.728.546		7.500		7.500			7.500	
Tot. Cat. 6	601.189.855	154.154.729	341.997.475	496.152.204	105.037.651	1.026.768.555	419.936.417	7.854.144	614.686.282		863.441.187			863.441.187	
TOT. III. 2	6.068.484.619	3.495.020.357	2.379.470.255	5.874.490.612	8.227.257	8.639.838.319	4.808.667.045	10.870.695	3.842.041.969		5.071.698.567			5.071.698.567	
III. 3															
307010	540.000	540.000		540.000		5.540.000	24.206.569	18.666.569			132.000			1.253.000	
307020	189.000	189.000		189.000		3.189.000	3.057.000								

XIV LEGISLATURA - DISEGNI DI LEGGE E RELAZIONI - DOCUMENTI

RENDICONTO FINANZIARIO DELL'ESERCIZIO 2000
ENTRATE

CODICE	DESCRIZIONE	CAPITOLI										DIFFERENZE RISPETTO ALLE PREVISIONI IN - 12 (7-10)
		PREVISIONI				SOMME ACCERTATE			TOTALI ACCERTATI			
		INIZIALI	IN AUMENTO IN DIMINUZIONE	DEFINITIVE	RISCOSSE	RIMASTE DA RISCUOTERE	8	9 (10-8)	10 (8+9)	11 (10-7)		
		4	5 (7-4)	6 (4-7)	7 (4+5-6)	8	9 (10-8)	10 (8+9)	11 (10-7)	12 (7-10)		
307030	- VENDITA MATERIALE FUORI USO	8.000.000			8.000.000	26.534.569	1.253.000	27.787.569	19.787.569			
	- Totale Categoria 7 - Cat. 8 - REDDITI E PROVENTI PATRIMONIALI											
308010	- RIMBORSI PER FITTO LOCALI PER CORSI		1.166.666		1.166.666	1.333.332		1.333.332	166.666			
308040	- INTERESSI ATTIVI SU MUTUI, DEPOSITI, ECC.											
	- Totale Categoria 8 - Cat. 9 - POSTE CORRETTIVE E COMPENSATIVE SPESE CORRENTI											
309010	- RECUPERI E RIMBORSI DIVERSI		1.166.666		1.166.666	1.333.332		1.333.332	166.666			
309020	- RECUPERI E RIMBORSI DI SPESE CORRENTI CONTABILITA' SPECIALE FITOFARMACI MISURA 2		4.166.666		4.166.666	52.232.317	6.000.000	58.232.317	54.065.651			
	- Totale Categoria 9 - Cat. 10 - ENTRATE NON CLASSIFICABILI IN ALTRE VOCI											
310010	- ENTRATE NON CLASSIFICABILI	5.000.000			5.000.000	110.000		110.000	110.000			
	- Totale Categoria 10 - TITOLO 4 - ALIENAZIONE DI BENI PATRIMONIALI E RISCOSSIONE DI CREDITI	5.000.000			5.000.000							
	- TOTALE TITOLO 3 - Cat. 14 - RISCOSSIONE DI CREDITI	13.000.000	5.333.332		18.333.332	52.342.317	6.000.000	58.342.317	54.175.651			
414050	- RITIRO DI DEPOSITI A CAUZIONE PRESSO TERZI					9.437.950		9.437.950	4.437.950			
	TITOLO 5 - ENTRATE DERIVANTI TRASFERIMENTI IN C/CAPITALE											
	Cat. 15 - TRASFERIMENTI DELLO STATO											
515010	- FINANZIAMENTO M.A.F. P. SPESE IN C/CAPITALE					9.437.950		9.437.950	4.437.950			
51501D	- MIPA INERIMENTI TAPPETI ERROSI VALORIZZAZIONE											
51501K	- AGRICOLA RICREATIVA E SPORTIVA D.M. 244/98											
51501H	- CONTR.MIPA PER DEHOLIZ/RICOSTR.CAPANNONE DEPOSITO FITOFARMACI/OFFICINA/CELLA CRESCITA SCAD.AGOSTO 98					89.648.168	7.253.000	96.901.168	78.567.836			
51501N	- CONTRIBUTO ADEGUAMENTO CABINA ELETTRICA D.N. 256 DEL 03-07-2000											
51501X	- CONTRIBUTO M.I.P.A. LAVORI RIPARAZIONE TETTO A METRI SERRA CONDIZIONATA SACADENZA AGOSTO 98											
51501Z	- CONTR.M.I.P.A. COSTRUZIONE CAPANNONE PER IL RITIRO DEI DIPENDENTI SCADENZA AGOSTO 98		200.208.240		200.208.240		200.208.240	200.208.240	200.208.240			

XIV LEGISLATURA - DISEGNI DI LEGGE E RELAZIONI - DOCUMENTI

RENDICONTO FINANZIARIO DELL'ESERCIZIO 2000
ENTRATE

CAPITOLO CODICE	GESTIONE DEI RESIDUI ATTIVI				GESTIONE DI CASSA				TOTALE DEI RESIDUI ATTIVI AL TERMINE DELL'ESERCIZIO	
	RESIDUI ALL'INIZIO DELL'ESERCIZIO	RISCOSSI	RIMASTI DA RISCUOTERE	TOTALI	VARIAZIONI		RISCOSSIONI	DIFFERENZE RISPETTO ALLE PREVISIONI		
					IN +	IN -		IN +		IN -
13	14	15 (16-14)	16 (14+15)	17 (16-13)	18 (13-16)	20	21 (20-19)	22 (19-20)	23 (9+15)	
307030										
Tot. Cat. 7	729.000	729.000	729.000			27.263.569	18.666.569	132.000	1.253.000	
308010										
308040						1.333.332	166.666			
Tot. Cat. 8						1.333.332	166.666			
309010	3.422.798	2.498.355		2.498.355	924.443	54.730.672	47.141.208		6.000.000	
309020						110.000	110.000			
Tot. Cat. 9	3.422.798	2.498.355		2.498.355	924.443	54.840.672	47.251.208		6.000.000	
310010										
Tot. Cat. 10						9.437.950	4.437.950			
TOT. TIT. 3	4.151.798	3.227.355		3.227.355	924.443	92.875.533	70.522.393	132.000	7.253.000	
TIT. 4										
414050										
TIT. 5										
515010	27.730.690		27.730.690	27.730.690				27.730.690	27.730.690	
515010	12.126.805		12.126.805	12.126.805				12.126.805	12.126.805	
51501K	62.370.000		62.370.000	62.370.000				62.370.000	62.370.000	
51501N								100.104.120	200.208.240	
51501X	22.849.250		22.849.250	22.849.250				22.849.250	22.849.250	
51501Z	93.555.000		93.555.000	93.555.000				93.555.000	93.555.000	

RENDICONTO FINANZIARIO DELL'ESERCIZIO 2000
ENTRATE

CODICE	DESCRIZIONE	GESTIONE DI COMPETENZA										DIVERGENZE RISPETTUALLE PREVISIONI			
		PREVISIONI		SOMME ACCERTATE			RISOSSE		RIMASTE DA RISCOUERE		TOTALI ACCERTATI		IN +	IN -	
		INIZIALI	IN AUMENTO	IN DIMINUIZIONE	DEFINITIVE	8	9 (10-8)	10 (8+9)	11 (10-7)	12 (7-10)					
4	5 (7-4)	6 (4-7)	7 (4+5-6)	8	9 (10-8)	10 (8+9)	11 (10-7)	12 (7-10)							
	- Totale Categoria 15 - - TOTALE TITOLO 5 -		200.208.240		200.208.240		200.208.240		200.208.240		200.208.240				
	TITOLO 7 - PARTITE DI GIRO		200.208.240		200.208.240		200.208.240		200.208.240		200.208.240				
	Cat. 22 - PARTITE DI GIRO														
	- RITENUTE ERARIALI	190.000.000	13.066.668		203.066.668	166.657.410	6.945.753		173.603.163		29.443.505				
722010	- RITENUTE PREVIDENZIALI ED ASSISTENZIALI	110.000.000			110.000.000	96.818.052	2.253.000		99.071.052		10.928.948				
722020	- RITENUTE DIVERSE					1.255.435			1.255.435						
722030	- RITORSO SOMME PAGATE PER CONTO DI TERZI														
722050	- PARTITE IN CONTO SOSPESI	3.000.000			3.000.000				3.000.000						
722060	- ANTICIPAZIONI DEL CASSIERE														
722070	- Totale Categoria 22 - - TOTALE TITOLO 7 -	303.000.000	13.066.668		316.066.668	264.730.897	12.199.753		276.929.650		1.255.435				40.392.453
		303.000.000	13.066.668		316.066.668	264.730.897	12.199.753		276.929.650		1.255.435				40.392.453

XIV LEGISLATURA - DISEGNI DI LEGGE E RELAZIONI - DOCUMENTI

RENDICONTO FINANZIARIO DELL'ESERCIZIO 2000
ENTRATE

CAPITOLO CODICE	GESTIONE DEI RESIDUI ATTIVI				GESTIONE DI CASSA				TOTALE DEL RESIDUI ATTIVI AL TERMINE DELL'ESERCIZIO		
	RESIDUI ALL'INIZIO DELL'ESERCIZIO	RISCOSSI	RIMASTI DA RISCUOTERE	TOTALI	VARIAZIONI		RISCOSSIONI	DIFFERENZE RISPETTO ALLE PREVISIONI			
					IN +	IN -		IN +		IN -	
13	14	15 (16-14)	16 (14+15)	17 (16-13)	18 (13-16)	19	20	21 (20-19)	22 (19-20)	23 (9+15)	
Tot. Cat. 15	218.631.745		218.631.745	218.631.745					318.735.865	318.735.865	418.839.985
TOT. III. 5	218.631.745		218.631.745						318.735.865	318.735.865	418.839.985
III. 7											
722010	599					599					6.945.753
722020	193.000			193.000							2.253.000
722030	4.298.970		4.298.970	4.298.970							4.298.970
722050											
722060	3.000.000			3.000.000							3.000.000
722070											
Tot. Cat. 22	7.492.569	3.193.000	4.298.970	7.491.970		599	267.923.897		49.635.340	16.497.723	
TOT. III. 7	7.492.569	3.193.000	4.298.970	7.491.970		599	267.923.897		49.635.340	16.497.723	

RENDICONTO FINANZIARIO DELL'ESERCIZIO 2000
ENTRATE

CODICE	DESCRIZIONE	G E S T I O N E D I C O M P E T E N Z A										D I F F E R E N Z E		
		P R E V I S I O N I			S O M M E A C C E R T A T E			R I S C O S T O A L L E		P R O V V I S I O N I		I N +	I N -	
		INIZIALI	IN AUMENTO	IN DIMINUIZIONE	DEFINITIVE	RISCOSSE	RIMASTE DA RISCOUTERE	TOTALI ACCERTATI	IN +	IN -				
4	5 (7-4)	6 (4-7)	7 (4+5-6)	8	9 (10-8)	10 (8+9)	11 (10-7)	12 (7-10)						
		2.475.168.850	397.104.901	2.076.063.949										
-	Avanzo di Amministrazione	950.000.000	2.955.875.400	3.905.875.400	1.313.646.688	2.692.228.712	4.005.875.400	100.000.000						
-	Rispiro dei titoli -	13.000.000	5.333.332	18.333.332	89.448.168	7.253.000	96.701.168	78.567.836						
2 -	TITOLO													
3 -	TITOLO													
5 -	TITOLO													
7 -	TITOLO													
-	TOTALE GENERALE	3.741.168.850	3.174.483.640	6.516.547.589	1.668.025.753	2.911.888.705	4.579.914.458	179.823.271	1.255.435	40.392.453				

RENDICONTO FINANZIARIO DELL'ESERCIZIO 2000
ENTRATE

CAPITOLO CODICE	G E S T I O N E D E I R E S I D U I A T T I V I										G E S T I O N E D I C A S S A			TOTALE DEI RESIDUI ATTIVI AL TERMINE DELL'ESERCIZIO
	RESIDUI ALL'INIZIO DELL'ESERCIZIO	RISCOSSI	RIMASTI DA RISCUOTERE	TOTALI	V A R I A Z I O N I		P R E V I S I O N I	R I S C O S S I O N I	D I F F E R E N Z E R I S P E T T O A L L E P R E V I S I O N I		21 (20-19)	22 (19-20)		
					IN +	IN -			IN +	IN -				
13	14	15 (16-14)	16 (14+15)	17 (16-13)	18 (13-16)	19	20	21 (20-19)	22 (19-20)	23 (9+15)				
RIEP. TITOLI														
- TITOLO 2 -	6.068.484,619	3.495.020,357	2.379.470,255	5.874.490,612	8.227,257	202.221,264	4.808.667,045	10.870,695	3.842.041,969	5.071.698,967				
- TITOLO 3 -	4.451.798	3.227,355		3.227,355		924,443	92.875,523	70.522,393	132,000	7.253,000				
- TITOLO 5 -	218.631,745		218.631,745	218.631,745		318.735,865	318.735,865		318,735,865	418.839,985				
- TITOLO 7 -	7.492,569	3.193,000	4.298,970	7.491,970	599	317.559,237	267.923,897		49.635,340	16.497,723				
TOTALE GENER.	6.298.760,731	3.501.440,712	2.602.400,970	6.103.841,682	8.227,257	203.146,306	5.169.466,465	81.393,088	4.210.545,174	5.514.289,675				

XIV LEGISLATURA - DISEGNI DI LEGGE E RELAZIONI - DOCUMENTI

RENDICONTO FINANZIARIO DELL'ESERCIZIO 2000
SPESA

2/05/01

CODICE	DESCRIZIONE	CAPITOLI										DIFFERENZE			
		PREVISIONI				SONDE INPEGNATE			RISPARMIATO ALLE PREVISIONI			IN -	IN -		
		INIZIALI	IN AUMENTO	IN DIMINUIZIONE	DEFINITIVE	PAGATE	RIMASTE DA PAGARE	TOTALI IMPEGNI	IN	IN					
4	5 (7-4)	6 (4-7)	7 (4+5-6)	8	9 (10-8)	10 (8+9)	11 (10-7)	12 (7-10)							
	TITOLO 1 - SPESE CORRENTI														
	Cat. 1 - SPESE PER GLI ORGANI DELL'ENTE														
101010	- COMPENSI AL PRESIDENTE	77.205.000								12.867.380	64.336.880	77.204.260			740
101020	- COMPENSI, AI COMPONENTI DEL CONSIGLIO DI AMMINISTRAZIONE														
101030	- COMPENSI AI COMPONENTI DEL COLLEGIO DEI REVISORI	9.500.000		1.300.000						8.190.000		8.190.000			10.000
101050	- INDEMNITA' RIMBORSO SPESE TRASPORTO ORGANI ISTITUZIONALI														
	- Totale Categoria 1 - ONERI PER IL PERSONALE IN SERVIZIO	86.705.000		1.300.000						21.057.380	64.336.880	85.394.260			10.740
	Cat. 2														
102010	- STIPENDI ARSIAL COMPENSORIO LAGO DI BRACCIANO	30.000.000	2.700.000							31.650.762		31.650.762			1.049.238
102014	- COLLEZIONI STIPENDI	15.000.000	67.266							15.000.005		15.000.005			67.261
102016	- STIPENDI IMPIEGATI		28.800.000												28.800.000
102018	- PROTEZIONE DEL PATRIMONIO BOSCHIVO NEL LAZIO	2.000.000	61.000.000	770.933						1.229.067		1.229.067			61.000.000
102018	- STIPENDI DETERMINANTI DI QUALITA'														
102018	- STIPENDI ORTICOLTURA	13.300.000	1.700.000							14.832.815		14.832.815			167.185
102018	- STIPENDI IMPIEGO PRODOTTI NATURALI	36.000.000	2.400.544							38.820.224		38.820.224		419.660	
102018	- STIPENDI MIGLIORAMENTO GENETICO DELLA PATATA	14.400.000	21.200.000							14.086.715	313.285	14.400.000			21.200.000
102010	- STIPENDI ED ALTRI ASSEGNI AL PERSONALE OPERAIO	290.000.000	12.500.000							299.265.028		299.265.028			3.234.972
102011	- STIPENDI SPERIM. INTERREGIONALE CEREALI (S.I.C)		68.000.000												68.000.000
102013	- STIP. ED ALTRI ASSEGNI AL PERSONALE FRUTTICOLTURA		22.640.020							1.640.020		1.640.020			21.000.000
102014	- STIPENDI CEE GESTIONE DELLE RISORSE DI VITA		108.000.000							16.650.328		16.650.328			91.349.672
102015	- STIPENDI ED ALTRI ASSEGNI AL PERSONALE OPERAIO		29.700.000												29.700.000
102017	- IMPIEGO MICROORGANISMI GENETICAMENTE MODIFICATI														
102017	- STIPENDI ED ALTRI ASSEGNI AL PERSONALE OPERAIO														
102017	- REG. CAMPANIA PROG. SELEZ. SANIT. MAT. PROP. VITICOLA														
102019	- STIPENDI ED ALTRI ASSEGNI AL PERSONALE		61.300.000												61.300.000
102019	- COLLEZIONE NAZIONALE MICROORGANISMI 2° ANNO														
102011	- STIPENDI PIANTE OFFICINALI	15.000.000	25.840.412	1.800.000						13.892.986	447.426	14.340.412			24.700.000

XIV LEGISLATURA - DISEGNI DI LEGGE E RELAZIONI - DOCUMENTI

RENDICONTO FINANZIARIO DELL'ESERCIZIO 2000
S.P.E.S.E.

CAPITOLO CODICE	G E S T I O N E D E I R E S I D U I P A S S I V I				G E S T I O N E D I C A S S A				TOTALE DEI RESIDUI PASSIVI AL TERMINE DELL'ESERCIZIO	
	RESIDUI ALL'INIZIO DELL'ESERCIZIO	PAGATI	RIMASTI DA PAGARE	TOTALI	V A R I A Z I O N I		P A G A M E N T I	D I F F E R E N Z E R I S P E T T O A L L E P R E V I S I O N I		
					IN +	IN -		IN +		IN -
13	14	15 (16-14)	16 (14+15)	17 (16-13)	18 (13-16)	19	20	21 (20-19)	22 (19-20)	23 (9+15)
T.II. 1										
101010						77.205.000	12.867.380		64.337.620	64.336.880
101020						8.200.000	8.190.000		10.000	
101030										
101050						85.405.000	21.057.380		64.347.620	64.336.880
Tot. Cat. 1						32.700.000	31.650.762		1.049.238	
10201*						15.067.266	15.000.005		67.261	
10201!						8.400.000			8.600.000	
10201&						31.729.067			31.729.067	1.229.067
10201*						15.000.000	14.832.815		167.185	
10201+						38.400.564	38.820.224	419.660		
10201/						25.240.000	14.086.715		11.153.285	313.285
102010						302.500.000	299.265.028		3.234.972	
102011						25.700.000			25.700.000	
102013						11.640.020			11.640.020	1.640.020
102014						43.200.000	16.650.328		26.549.672	
102015						9.000.000			9.000.000	
102017	16.587.595	3.501.621	13.085.974	16.587.595		16.587.595	3.501.621		13.085.974	13.085.974
102019						30.700.000			30.700.000	
10201)						26.340.412	13.892.986		12.447.426	447.426

RENDICONTO FINANZIARIO DELL'ESERCIZIO 2000
SPESSE

CAPITOLO CODICE	G E S T I O N E D E I R E S I D U I P A S S I V I										G E S T I O N E D I C A S S A			TOTALE DEI RESIDUI PASSIVI AL TERMINE DELL'ESERCIZIO
	13	14	15 (16-14)	16 (14+15)	V A R I A Z I O N I		19	20	D I F F E R E N Z E R I S P E T T O A L L E P R E V I S I O N I		23 (9+15)			
					17 (16-13)	18 (13-16)			IN +	IN -				
10201B								13.400.000	7.814.839		5.585.161			
10201D								21.022.432	13.363.293		7.659.139			
10201F								85.088.531	81.076.970		4.011.561		3.481.562	
10201G								7.182.602	4.951.714		2.230.888			
10201I								8.400.000	12.432.307	4.032.307				
10201J								30.000.000	14.963.642		15.036.358			
10201L								123.223.498	103.794.257		19.429.241		14.084.429	
10201Q								26.500.000	26.731.376	231.376				
10201R								18.500.000			18.500.000			
10201S								17.078.391	12.158.660		4.919.731			
10201V								40.800.000	36.766.047		4.033.953			
10201W								90.000.000			90.000.000			
10201^								10.300.000			10.300.000			
10201a								25.200.000	14.549.249		10.650.751			
10201c								24.100.000	16.943.843		7.156.157			
10201i								75.923.263	75.837.754		85.509			
10202E								7.500.000			7.500.000			
10202I								8.000.000			8.000.000			
10202F								2.300.000			2.300.000			
10202L								12.806.350	12.731.292		75.058			
10202U								18.000.000			18.000.000			
10203W								1.500.000	796.775		703.225			
10203Y								2.212.550	1.496.000		716.550			

XIV LEGISLATURA - DISEGNI DI LEGGE E RELAZIONI - DOCUMENTI

RENDICONTO FINANZIARIO DELL'ESERCIZIO 2000
SPESSE

CODICE	DESCRIZIONE	C A P I T O L O G E S T I O N E D I C O M P E T E N Z E										DIFFERENZE	
		PREVISIONI		SOMME IMPEGNATE			RISPARZIO		IN		IN		
		INIZIALI	IN AUMENTO	IN DIMINUZIONE	DEFINITIVE	PAGATE	RIMASTE DA PAGARE	TOTALI IMPEGNI	IN	IN	IN	IN	
	4	5 (7-4)	6 (4-7)	7 (4+5-6)	8	9 (10-8)	10 (8+9)	11 (10-7)	12 (7-10)				
10203	- MISSIONI INTERNO COLLEZIONI	1.000.000	305.300		1.305.300	892.075		892.075			413.225		
102031	- MISSIONI INTERNO PROTEZIONE DEL PATRIMONIO BOSCHIVO NEL LAZIO		5.000.000		5.000.000						5.000.000		
10203R	- MISSIONI INTERNO DETERMINANTI DI QUALITA'	2.000.000	4.959.450		6.959.450	2.421.055	38.395	2.459.450			4.500.000		
10203*	- MISSIONI INTERNO ORTICOLTURA	6.550.000			6.550.000	5.327.964	160.000	5.487.964			1.062.036		
10203+	- MISSIONI INTERNO IMPIEGO PRODOTTI NATURALI	11.000.000	2.275.325	10.000.000	3.275.325	1.881.875		1.881.875			1.393.450		
10203/	- MISSIONI INTERNO MIGLIOR.GENETICO DELLA PATATA	1.000.000	1.542.136		2.542.136	1.342.136	200.000	1.542.136			1.000.000		
102030	- INDENNITA' E RIMBORSO SPESE TRASP.MISSIONI INTERNO	5.000.000	2.000.000		7.000.000	5.284.809	365.700	5.650.509			1.349.491		
102031	- MISSIONI INTERNO SPERIM.INTERREGIONALE CEREALI (S.I.C.)		15.000.000		15.000.000	586.200	459.972	1.046.172			13.953.828		
102032	- MISSIONI INTERNO FITOPATIA DEL POMODORO												
102033	- INDENNITA' MISS.E RIMB.SPESE VIAGGIO FRUTTICOLTURA	3.000.000	6.263.422		9.263.422	4.761.375	502.047	5.263.422			4.000.000		
102034	- MISSIONI CEE GESTIONE DELLE RISORSE DI VITA		4.000.000		4.000.000	1.443.470		1.443.470			2.556.530		
102035	- INDENNITA' MISSIONE E RIMBORSO SPESE INTERNO		3.000.000		3.000.000						3.000.000		
102037	- IMPIEGO MICROORGANISMI GENETICAMENTE MODIFICATI		1.658.632		1.658.632						4.658.632		
102039	- INDENNITA' E RIMBORSO SPESE MISSIONI INTERNO	3.000.000			3.000.000						25.000.000		
102039	- CONTRIB.REGIONE CAMPANIA SELEZIONE SANITARIA		25.000.000		25.000.000						25.000.000		
102039	- MISSIONI INTERNO										53.875		
10203)	- COLLEZIONE NAZIONALE MICROORGANISMI 2° ANNO		128.875		128.875	75.000		75.000					
10203)	- MISSIONI INTERNO PIANTE OFFICINALI												
10203A	- INDENNITA' MISS.RIMB.SP.VIAGGIO FRUM.TO DURO	2.000.000			2.000.000	2.000.000		2.000.000			1.000.000		
10203D	- MISSIONI INTERNO INERBIMENTI E TAPPETI ERBOSI		1.000.000		1.000.000						2.149.285		
10203F	- MISSIONI INTERNO DIFESA DELLE PRODUZIONI IN AGRICOLTURA BIOLOGICA	7.700.000	300.405	5.000.000	3.000.405	851.120		851.120			932.909		
10203G	- MISSIONI INTERNO DIFESA IN AGRICOLTURA BIOLOGICA	1.500.000	1.643.589		3.143.589	2.210.660		2.210.660			3.572.290		
10203J	- MISSIONI INTERNO RIDUZIONE FITOFARMACI R.LAZIO	6.000.000		50.000	5.950.000	2.216.765	160.945	2.377.710			1.934.985		
10203L	- MISSIONI INTERNO MATERIALE PROPAGAZIONE VEGETALE CERTIFICATO	3.500.000	819.995		4.319.995	2.385.010		2.385.010			7.000.000		
10203P	- MISSIONI INTERNO MACULATURA DELLA PATATA												
10203R	- REGIONE LAZIO MISSIONI INTERNO PROTOCOLLI DIAGNOSTICI..		7.000.000		7.000.000								

XIV LEGISLATURA - DISEGNI DI LEGGE E RELAZIONI - DOCUMENTI

RENDICONTO FINANZIARIO DELL'ESERCIZIO 2000
SPESA

CAPITOLO CODICE	G E S T I O N E D E I R E S I D U I P A S S I V I		G E S T I O N E D I C A S S A		TOTALE DEI RESIDUI PASSIVI AL TERMINE DELL'ESERCIZIO					
	RESIDUI ALL'INIZIO DELL'ESERCIZIO	PAGATI	RIMASTI DA PAGARE	TOTALI		V A R I A Z I O N I		P A G A M E N T I	D I F F E R E N Z E R I S P E T T O A L L E P R E V I S I O N I	
						IN +	IN -		IN +	IN -
13	14	15 (16-14)	16 (14+15)	17 (16-13)	18 (13-16)	19	20	21 (20-19)	22 (19-20)	23 (9+15)
10203#	350.000	350.000		350.000		1.655.300	1.242.075		413.225	
10203!						1.500.000			1.500.000	
102038	50.000	30.600		30.600	19.400	4.509.450	2.451.655		2.057.795	38.395
10203*					159.975	6.550.000	5.327.984		1.222.036	160.000
10203+	347.675	187.700		187.700		3.623.000	2.069.575		1.553.425	
10203/	387.864	387.864		387.864		2.430.000	1.730.000		700.000	200.000
102030						7.000.000	5.284.809		1.715.191	365.700
102031						7.000.000	586.200		6.413.800	459.972
102032	44.375	44.375		44.375		44.375	44.375			
102033	60.000				60.000	7.323.422	4.761.375		2.562.047	502.047
102034						4.900.000	1.443.470		3.456.530	
102035						1.000.000			1.000.000	
102037						4.658.632			4.658.632	
102039						12.500.000			12.500.000	
10203)						128.875	75.000		53.875	
10203A						2.000.000	2.000.000			
10203D						500.000			500.000	
10203F	63.125	33.125		33.125	30.000	3.063.530	884.245		2.179.285	
10203G						3.143.569	2.210.660		932.909	
10203J	50.000				50.000	6.000.000	2.216.765		3.783.235	160.945
10203L	200.000	182.370		182.370	17.630	4.519.995	2.567.380		1.952.615	
10203P	60.685	60.685		60.685		60.685	60.685			
10203R						2.100.000			2.100.000	

XIV LEGISLATURA - DISEGNI DI LEGGE E RELAZIONI - DOCUMENTI

RENDICONTO FINANZIARIO DELL'ESERCIZIO 2000
SPESSE

CAPITOLO CODICE	G E S T I O N E D E I R E S I D U I P A S S I V I		G E S T I O N E D I C A S S A		TOTALE DEI RESIDUI PASSIVI AL TERMINE DELL'ESERCIZIO							
	RESIDUI ALL'INIZIO DELL'ESERCIZIO	PAGATI	RIMASTI DA PAGARE	TOTALI		V A R I A Z I O N I		P A G A M E N T I	D I F F E R E N Z E R I S P E T T O A L L E P R E V I S I O N I			
						13	14		15 (16-14)	16 (14+15)	17 (16-13)	18 (13-16)
10203S	100.000	45.150		45.150		54.850		2.500.000	1.669.673		830.327	275.477
10203V								2.400.000			2.400.000	442.770
10203W								3.000.000			3.000.000	
10203Y	30.000	29.514		29.514		486		4.800.000			4.800.000	147.811
10203a								2.030.000	974.414		1.055.586	55.100
10203c								1.400.000	1.910.113	510.113		
10203i	1.780.150	1.000.275		1.000.275		779.875		10.987.345	6.225.466		4.761.879	362.825
10203*	243.498	243.498		243.498				243.498	243.498			
10204								9.521.759			9.521.759	
10204*								2.013.130	2.296.184	283.054		
10204a								2.500.000			2.500.000	
10204o								11.000.000	7.585.320		3.414.680	8.026
102043								3.651.663			3.651.663	1.151.663
102044								2.000.000	3.224.243	1.224.243		
102049								9.000.000			9.000.000	
10204B								13.600.000	4.383.059		9.216.941	
10204F								5.000.000			5.000.000	
10204G								2.313.825	2.233.482		80.343	
10204L								3.865.986	3.304.912		561.074	
10204R								2.400.000			2.400.000	
10204I								3.000.000			3.000.000	
10204a								500.000			500.000	
10204i								3.991.402	3.991.402			500.000

XIV LEGISLATURA - DISEGNI DI LEGGE E RELAZIONI - DOCUMENTI

RENDICONTO FINANZIARIO DELL'ESERCIZIO 2000
SPESA

CODICE	DESCRIZIONE	GESTIONE DI COMPETENZE										DIFFERENZE RISPETTO ALLE PREVISIONI IN - IN +
		PREVISIONI		SOMME IMPEGNATE			SOMME IMPEGNATE		SOMME IMPEGNATE		TOTALI IMPEGNI	
		INIZIALI	IN AUMENTO IN DIMINUIZIONE	DEFINITIVE	PAGATE	RIMASTE DA PAGARE	9 (10-8)	10 (8+9)	11 (9+10)	12 (7-10)		
4	5 (7-4) 6 (4-7)	7 (4+5-6)	8	9 (10-8)	10 (8+9)	11 (9+10)	12 (7-10)					
10206*	- ONERI ARSIAL COMPRESORIO LAGO DI BRACCIANO	12.000.000	200.000	12.200.000	8.742.013	2.975.407	11.737.420	462.580				
10206†	- ONERI COLLEZIONI	8.500.000	905.812	8.405.812	9.822.224		9.822.224	1.416.412				
10206‡	- ONERI - PROTEZIONE DEL PATRIMONIO BOSCHIVO NEL LAZIO - R. POULENC BRONCONAZOLO ONERI	6.000.000	10.700.000 470.000	10.700.000 6.470.000	2.237.300	203.475	2.440.475	10.700.000				
10206§	- ONERI DETERMINANTI DI QUALITA'	1.000.000	28.966.716	29.966.716	710.000	1.256.716	1.966.716	4.029.525				
10206¶	- ONERI ORTICOLTURA	5.650.000	380.000	5.270.000	5.149.423	226.600	5.376.023	28.000.000				
10206‡	- ONERI IMPIEGO PRODOTTI NATURALI	14.000.000	462.150	14.462.150	14.361.166		14.361.166	100.984				
10206/	- ONERI MIGLIORAMENTO GENETICO DELLA PATATA	5.600.000	7.900.000	13.500.000	5.312.786	287.214	5.600.000	7.900.000				
102060	- ONERI PREV.LI ED ASS.LI A CARICO DELL'ENTE	105.000.000		105.000.000	52.489.609	52.510.391	105.000.000	30.900.000				
102061	- ONERI SPERIMENTAZIONE INTERREGIONALE CEREALI (SIC)		30.900.000	30.900.000								
102062	- ONERI PREV.LI ED ASS.LI FITOPATIA DEL POMODORO											
102063	- ONERI PREV.LI ED ASS.LI FRUTTICOLTURA		12.405.792	12.405.792		4.405.792	4.405.792	8.000.000				
102064	- ONERI CEE GESTIONE RISORSE DI VITA		44.500.000	44.500.000	4.850.353	1.314.290	6.164.643	38.335.357				
102065	- ONERI PREVIDENZIALI ED ASSISTENZIALI IMPIEGO MICROORGANISMI GENETICAMENTE MODIFICATI		10.800.000	10.800.000				10.800.000				
102067	- ONERI PREVIDENZIALI ED ASSISTENZIALI CONTRIBUTO REGIONE CAMPANIA PROG.-SELEZIONE SANITARIA		24.300.000	24.300.000				24.300.000				
102069	- ONERI PREV.LI ED ASS.LI COLLEZIONE NAZIONALE MICROORGANISMI 2° ANNO	6.000.000	10.435.669	14.835.669	5.193.196	442.473	5.635.669	9.200.000				
10206)	- ONERI PIANTE UFFICIALI											
102068	- ONERI CONTROLLO CONTAMINAZIONE MICOTOSINE FUSARIUM NEL CIBO		13.000.000	13.000.000	1.785.950	1.095.242	2.881.192	10.118.808				
102060	- ONERI INCREMENTI E TAPPETI ERBOSI	5.800.000	4.900.000	10.119.931	4.994.777	225.154	5.219.931	4.900.000				
10206†	- ONERI DIFESA DELLE PRODUZIONI IN AGRICOLTURA BIOLOGICA	35.000.000	2.685.243	37.685.243	26.984.039	8.260.386	35.244.425	2.440.818				
10206§	- ONERI DIFESA IN AGRICOLTURA BIOLOGICA	2.500.000		2.500.000	1.992.211		1.992.211	507.789				
10206¶	- ONERI DIAGNOSI BATTERI MICETTI FITOPATOGENI E VIRUS		4.100.000	4.100.000	2.391.057	1.708.943	4.100.000					
10206/	- ONERI RIDUZIONE FITOFARMACI R.LAZIO	12.000.000		12.000.000	5.593.404		5.593.404	6.406.596				

XIV LEGISLATURA - DISEGNI DI LEGGE E RELAZIONI - DOCUMENTI

RENDICONTO FINANZIARIO DELL'ESERCIZIO 2000
SPESSE

CAPITOLO CODICE	G E S T I O N E D E I R E S I D U I P A S S I V I					G E S T I O N E D I C A S S A				TOTALE DEL RESIDUI PASSIVI AL TERMINE DELL'ESERCIZIO	
	RESIDUI ALL'INIZIO DELL'ESERCIZIO	PAGATI	RIMASTI DA PAGARE	TOTALI	V A R I A Z I O N I		PREVISIONI	PAGAMENTI	D I F F E R E N Z E R I S P E T T O A L L E P R E V I S I O N I		
					IN +	IN -			IN +		IN -
13	14	15 (16-14)	16 (14+15)	17 (16-13)	18 (13-16)	19	20	21 (20-19)	22 (19-20)	23 (9+15)	
10206*						12.200.000	8.762.013		3.437.987	2.975.407	
10206*	4.459.320	3.669.320	3.669.320		790.000	12.865.132	13.491.544	626.412			
10206*	190.000	190.000	190.000			3.200.000			3.200.000		
10206*	1.236.672	1.236.672	1.236.672			6.660.000	2.427.300		4.232.700	203.175	
10206*	3.087.673	3.087.673	3.087.673			17.203.388	1.946.672		15.256.716	1.256.716	
10206*	96.690.600	91.855.305	4.835.295	96.690.600		5.270.000	5.149.423		120.577	226.600	
10206/	10.477.480	5.245.795	5.231.685	10.477.480		17.549.823	17.448.839		100.984		
102062	3.271.931	3.271.931		3.271.931		8.400.000	5.312.786		3.287.214	287.214	
102063						201.690.600	144.344.914		57.345.686	57.345.686	
102064						20.477.480	5.245.795		15.231.685	5.231.685	
102065						3.271.931	3.271.931				
102067	10.463.960	557.056	9.906.904	10.463.960		7.405.792	4.850.353		7.405.792	4.405.792	
102069						17.800.000			12.949.647	1.314.290	
102061	1.349.098	1.349.098		1.349.098		3.000.000			3.000.000		
102068	580.429	580.429		580.429		10.463.960	557.056		9.906.904	9.906.904	
102060	2.644.648	2.644.648		2.644.648		12.000.000			12.000.000		
10206F						10.984.767	6.542.294		4.442.473	442.473	
102066						5.200.000	1.785.950		3.414.050	1.095.242	
10206F						7.700.360	5.575.206		2.125.154	225.154	
102066						40.329.891	29.628.687		10.701.204	8.260.386	
102061						2.500.000	1.992.211		507.789		
10206J						2.300.000	2.391.057	91.057		1.708.943	
10206J						12.000.000	5.593.404		6.406.596		

XIV LEGISLATURA - DISEGNI DI LEGGE E RELAZIONI - DOCUMENTI

RENDICONTO FINANZIARIO DELL'ESERCIZIO 2000
SPESSE

CODICE	DESCRIZIONE	C A P I T O L O G E S T I O N E D I C O M P E T E N											
		P R E V I S I O N I						S O M M E I M P E G N A T E			D I F F E R E N Z E		
		I N I Z I A L I	V A R I A Z I O N I		D E F I N I T I V E	P A G A T E	R I M A S T E D A P A G A R E	T O T A L I I M P E G N I	P E T T O A L L E R E V I S I O N I		I N -		
			I N A U M E N T O	I N D I M I N U Z I O N E					I N	I N	1 1 (1 0 - 7)	1 2 (7 - 1 0)	
4	5 (7 - 4)	6 (4 - 7)	7 (4 + 5 - 6)	8	9 (1 0 - 8)	1 0 (8 + 9)	1 1 (1 0 - 7)	1 2 (7 - 1 0)					
10206L	- ONERI MATERIALE DI PROPAGAZ. VEGETALE CERTIFICATO	67.000.000	1.973.729	15.500.000	53.473.729	32.147.202	19.316.038	51.463.240			2.010.489		
10206H	- ONERI MICIA "MIGLIORAMENTO CEREALICOLO"	10.700.000			10.700.000	6.721.645	3.978.355	10.700.000					
10206R	- REGIONE LAZIO ONERI PREVIDENZIALI ED ASSISTENZIALI		23.000.000		23.000.000						23.000.000		
10206S	- ONERI PROG. VITIVINICOLO	4.800.000	4.900.000		9.700.000	4.566.585	233.415	4.800.000			4.900.000		
10206V	- ONERI GESTIONE PINETE		21.000.000		21.000.000	12.584.160	1.478.430	14.062.590			6.937.410		
10206H	- ONERI		81.000.000		81.000.000						81.000.000		
10206*	- PROD. MATERIALE PROPAGAZIONE MATERIALE CERTIFICATO		12.700.000		12.700.000						12.700.000		
10206*	- REGIONE LAZIO ONERI IMPIEGATI												
10206*	- AGGIORNAMENTO BANCA DATI FITOFARMACI	5.600.000	8.000.000		13.600.000	4.913.472	686.528	5.600.000			8.000.000		
10206*	- ONERI ORIENTAMENTO VARIETALE FRUTTIFERI		11.700.000		11.700.000	5.047.928	1.245.437	6.293.565			5.406.435		
10206*	- ONERI RESISTENZE CANCRO E ANTRACNOSI PLATANO		7.771.437		7.771.437	28.334.264	1.790.828	30.125.092			1.853.655		
10206*	- ONERI CERTIFICAZIONE MATERIALE DI PROPAGAZIONE VEGETALE	29.000.000			29.000.000								
10206*	- FITOFARMACI ONERI		3.000.000		3.000.000			1.700.000			1.300.000		
10206*	- ONERI CONV. CASTEL FUSANO COMUNE DI ROMA												
102080	- CORSI PER IL PERSONALE												
102090	- SPESE CUSTODIA ISTITUTO												
	- Totale Categoria 2 - ONERI PER IL PERSONALE IN GIUBILENZA	1.213.600.000	1.614.168.749	59.500.255	2.768.268.494	1.197.954.488	131.377.534	1.329.332.022			1.442.487		
103010	- PENSIONI A CARICO DELL'ENTE	8.000.000			8.000.000	5.755.690	2.244.310	8.000.000					
	- Totale Categoria 3 - SPESE PER L'ACQUISTO DI BENI DI CONSUMO E DI SERVIZI	8.000.000			8.000.000	5.755.690	2.244.310	8.000.000					
104010	- ACQUISTO LIBRI-RIVISTE-GIORNALI ED ALTRE PUBBLIC.	3.000.000	2.000.000		5.000.000	3.542.800		3.542.800			1.457.200		
10402*	- MAT. CONSUMO ARSIAL COMPENSORIO LAGO DI BRACCIANO	20.000.000	1.600.000		21.600.000	11.954.348	9.457.992	21.412.340			187.660		
10402*	- FRYMED MATERIALE DI CONSUMO	16.000.000		915.138	15.084.862	5.463.470	3.719.350	9.182.820			5.902.042		
10402*	- MATERIALE DI CONSUMO COLLEZIONI	1.000.000		514.753	485.247	475.200		475.200			10.047		
10402*	- MAT. CONSUMO DIAGNOSI FITOPALOGICHE SPECIALISTICHE		185.422		185.422						185.422		

XIV LEGISLATURA - DISEGNI DI LEGGE E RELAZIONI - DOCUMENTI

RENDICONTO FINANZIARIO DELL'ESERCIZIO 2000
SPESSE

CAPITOLO CODICE	GESTIONE DEI RESIDUI PASSIVI				GESTIONE DI CASSA			TOTALE DEI RESIDUI PASSIVI AL TERMINE DELL'ESERCIZIO		
	GESTIONE ALL'INIZIO DELL'ESERCIZIO	PAGATI	RIMASTI DA PAGARE	TOTALI	VARIAZIONI		DIFFERENZE RISPETTO ALLE PREVISIONI			
					IN +	IN -				
13	14	15 (16-14)	16 (14+15)	17 (16-13)	18 (13-16)	19	20	21 (20-19)	22 (19-20)	23 (19+15)
10206L	4.216.711	4.216.711		4.216.711		57.690.440	36.363.913		21.326.527	19.316.038
10206Q						10.700.000	6.721.645		3.978.355	3.978.355
10206R						6.900.000			6.900.000	
10206S						6.800.000	4.566.585		2.233.415	233.415
10206V						15.800.000	12.584.160		3.215.840	1.678.430
10206W						40.000.000			40.000.000	
10206X						3.800.000			3.800.000	
10206Z	120.685				120.685	9.720.685	4.913.472		4.807.213	686.528
10206E						8.400.000	5.047.928		3.352.072	1.245.637
10206F	24.145				24.145				24.145	
10206I	9.000.264	9.000.264		9.000.264		37.271.701	37.334.528	62.827		1.790.828
10206*	1.180.479	1.180.479		1.180.479						
102080						3.000.000			3.000.000	1.700.000
102090										
Tot. Cat. 2	169.349.062	134.182.158	33.059.858	167.242.016	2.107.046	2.131.332.556	1.332.136.646	7.481.049	806.676.959	164.437.392
103010						8.000.000	5.755.690		2.244.310	2.244.310
Tot. Cat. 3						8.000.000	5.755.690		2.244.310	2.244.310
104010						5.000.000	3.542.800		1.457.200	
10402*						21.600.000	11.954.348		9.645.652	9.457.992
10402†	7.921.500	7.881.500		7.881.500	40.000	23.006.362	13.344.970		9.661.392	3.719.350
10402‡	14.440.913	13.756.283	672.300	14.428.583	37.488	14.926.160	14.231.483		694.677	672.300
10402‡						185.622			185.622	

XIV LEGISLATURA - DISEGNI DI LEGGE E RELAZIONI - DOCUMENTI

RENDICONTO FINANZIARIO DELL'ESERCIZIO 2000
SPESE

CAPITOLO	G E S T I O N E D E I R E S I D U I P A S S I V I			G E S T I O N E D I C A S S A			TOTALE DEI RESIDUI PASSIVI AL TERMINE DELL'ESERCIZIO				
	RESIDUI ALL'INIZIO DELL'ESERCIZIO	PAGATI	RIMASTI DA PAGARE	TOTALI	V A R I A Z I O N I			P R E V I S I O N I	P A G A M E N T I	D I F F E R E N Z E R I S P E T T O A L L E P R E V I S I O N I	
CODICE	13	14	15 (16-14)	16 (14+15)	17 (16-13)	18 (13-16)	19	20	21 (20-19)	22 (19-20)	23 (9+15)
10402							4.500.000			4.500.000	
10402*	279.600	102.000	177.600	279.600			857.347	102.000		755.347	285.600
10402†	3.211.520	2.751.520	460.000	3.211.520			8.497.438	6.408.196		2.089.242	460.000
10402&	2.235.080	905.265	1.327.560	2.232.825		2.255	35.144.936	6.504.313		28.640.623	1.638.368
10402*	3.142.824	2.626.308	516.516	3.142.824			11.216.516	10.683.338		533.178	516.516
10402+	5.175.164	4.926.032	249.132	5.175.164			21.399.120	20.708.886		690.234	659.452
10402/	482.000	482.000		482.000			10.400.000	5.380.020		5.019.980	913.740
104020	290.122	290.122		290.122			46.290.122	19.112.726		27.177.396	27.100.288
104021	3.597.794	2.909.697	688.097	3.597.794			10.597.794	2.978.887		7.618.907	2.719.097
104022	7.859.560	7.659.004	197.400	7.856.404	30.000	33.156	7.859.560	7.659.004		200.556	197.400
104023	3.218.992	2.273.400	944.992	3.218.992		600	29.218.598	15.747.188		13.471.410	6.910.778
104024							10.800.000	4.994.558		5.805.442	773.100
104025							3.400.000	20.000		3.380.000	
104027							4.682.289			4.682.289	
104028							4.000.000	3.215.437		784.563	748.680
104029							10.000.000			10.000.000	705.000
10402)	913.596	913.596		913.596			13.972.912	8.756.502		5.216.410	216.410
10402†	1.527.696		1.527.696	1.527.696			1.527.696			1.527.696	1.527.696
10402&	8.400		8.400	8.400			4.083.023	4.071.240		11.783	8.400
104028							12.000.000	1.789.340		10.210.660	7.651.320
10402D	1.019.679	971.200		971.200		48.479	9.506.879	6.903.560		2.603.319	1.172.440
10402E							3.600.000	151.100		3.448.900	599.500
10402F	4.058.130	4.031.586		4.031.586		26.544	23.350.809	8.640.278		14.710.531	9.595.377

XIV LEGISLATURA - DISEGNI DI LEGGE E RELAZIONI - DOCUMENTI

RENDICONTO FINANZIARIO DELL'ESERCIZIO 2000
SPESSE

CODICE	DESCRIZIONE	C A P I T O L O										D I F F E R E N Z E	
		P R E V I S I O N I					S O M M E I M P E G N A T E					R I P O R T O A L L E	
		INIZIALI	V A R I A Z I O N I		DEFINITIVE	PAGATE	RIMASTE DA PAGARE	TOTALI IMPEGNI	IN	IN -	11 (10-7)	12 (7-10)	
4	5 (7-4)	6 (4-7)	7 (4+5-6)	8	9 (10-8)	10 (8+9)	IN	IN -					
104026	- MATERIALE DI CONSUMO DIFESA IN AGRICOLTURA BIOLOGICI CA	7.000.000	2.000.000		9.000.000	8.555.578	51.600	8.407.478			392.822		
10402H	- C.N.R. ORZO MATERIALE DI CONSUMO		2.000.000		2.000.000	1.887.800	111.500	1.999.300			700		
10402J	- MAT. CONSUMO RIDUZIONE IMPIEGO FITOFARMACI R. LAZIO	14.000.000	3.658.201		17.658.201	6.174.802	1.009.000	7.183.802			10.474.399		
10402L	- MATERIALE CONSUMO MATERIALE DI PROPAGAZIONE VEGETA LE CERTIFICATO	20.000.000	1.216.020	1.500.000	19.716.020	11.971.300	4.706.480	16.677.780			3.038.240		
10402P	- MAT. CONSUMO MACULATURA DELLA PATATA												
104028	- MATERIALE DI CONSUMO MIEIA "MIGL. TO CEREALICOLO"	3.000.000	104.192		3.104.192	434.428	2.644.368	3.078.796			25.376		
10402R	- REGIONE LAZIO MATERIALE DI CONSUMO PROTOCOLLI DIAGNOSTICI.....	4.000.000	40.000.000		40.000.000						40.000.000		
10402S	- MATERIALE DI CONSUMO PROG. VITIVINICOLO	4.000.000	8.036.121		12.036.121	3.806.764	1.176.000	4.982.764			7.053.357		
10402V	- MATERIALE DI CONSUMO GESTIONE P. INETE		40.000.000		40.000.000	11.123.829	3.372.144	14.495.973			25.504.027		
10402W	- MATERIALE DI CONSUMO PROD. MATERIALE PROPAGAZIONE VEGETALE CERTIFICATO		20.000.000		20.000.000						20.000.000		
10402Y	- REGIONE LAZIO MATERIALE DI CONSUMO MALATTIE EMERGENTI CULTURE INTERESSE AGRO-AMBIENT.		32.000.000		32.000.000		1.460.880	1.460.880			30.539.120		
10402*	- REGIONE LAZIO ACQUISTO MATERIALE DI CONSUMO AGGIORNAMENTO BANCA DATI FITOFARMACI		3.000.000		3.000.000						3.000.000		
10402a	- MAT. DI CONSUMO ORIENTAMENTO VARIETALE FRUTTIFERI	10.000.000	14.500.000	610.480	23.889.520	8.360.006	5.257.254	13.617.260			10.272.260		
10402f	- MAT. CONSUMO RESISTENZE CANCRO E ANTRACNOSI PLATANO		18.000.000		18.000.000	8.406.284	5.617.320	14.023.604			3.976.376		
10402e	- MATERIALE DI CONSUMO CERTIFICAZIONE MATERIALE DI PROPAGAZIONE VEGETALE	2.000.000	2.492.570		4.492.570	4.108.270	381.896	4.490.166			2.404		
10402i	- FITOFARMACI MATERIALE DI CONSUMO												
104030	- SPESE DI RAPPRESENTANZA												
104040	- SPESE PER IL FUNZIONAMENTO DI COMMISSIONI, COMITATI, ECC.	1.500.000	91.000		1.591.000	811.000		811.000			780.000		
10404i	- FITOFARMACI COMMISSIONI TECNICO/SCIENTIFICHE	3.000.000	10.000.000		13.000.000		13.000.000	13.000.000					
104050	- SPESE ACCERTAMENTI SANITARI												
104070	- ACQUISTO VESTIARIO E DIVISE												
10408f	- CFPT AGRO FITTO TERRENI	950.000		450.000	500.000						500.000		
104090	- MANUTENZIONE RIPARAZIONE LOCALI E RELATIVI IMPIANTI	10.000.000	45.333.332		55.333.332	22.156.450	33.127.520	55.283.970			49.362		

XIV LEGISLATURA - DISEGNI DI LEGGE E RELAZIONI - DOCUMENTI

RENDICONTO FINANZIARIO DELL'ESERCIZIO 2000
SESE

PARTE II

CAPITOLO CODICE	G E S T I O N E D E I R E S I D U I P A S S I V I				G E S T I O N E D I C A S S A			TOTALE DEI RESIDUI PASSIVI AL TERMINE DELL'ESERCIZIO		
	RESTOUI ALL'INIZIO DELL'ESERCIZIO	PAGATI	RIMASTI DA PAGARE	TOTALI	V A R I A Z I O N I		P A G A M E N T I		D I F F E R E N Z E R I S P E T T O A L L E P R E V I S I O N I	
					IN +	IN -			IN +	IN -
13	14	15 (16-14)	16 (14+15)	17 (16-13)	18 (13-16)	19	20	21 (20-19)	22 (19-20)	23 (9+15)
104026						9.000.000	8.555.578		444.422	51.600
10402H						2.000.000	1.887.800		112.200	111.500
10402J	584.999	36.899	584.999			18.243.200	6.722.902		11.520.298	1.045.899
10402L	4.302.200	4.050.400	4.302.400	200		24.018.220	16.021.700		7.996.520	4.958.480
10402P	458.831	408.000	458.831			458.831	408.000		50.831	50.831
10402Q	1.866.808	1.866.808	1.866.808			4.971.000	2.301.236		2.669.764	2.644.368
10402R						12.000.000			12.000.000	
10402S	7.473.615	6.386.858	1.006.676	7.393.534	1	14.909.736	10.193.622		4.716.114	2.182.676
10402V						32.000.000	11.123.829		20.876.171	3.372.144
10402W						10.000.000			10.000.000	
10402Y						9.600.000			9.600.000	1.460.880
10402Z						1.000.000			1.000.000	
104023	1.012.246	892.594	120.000	1.012.594	400	18.901.766	9.252.600		9.649.166	5.377.254
104025						14.400.000	8.406.284		5.993.716	5.617.320
104028	543.600		543.600	543.400		543.600			543.400	543.600
10402I	1.169.548	1.056.963		1.056.963		5.662.118	5.165.233		496.885	381.896
104030						600.000			600.000	600.000
104040	600.000		600.000	600.000		1.591.000	811.000		780.000	
10404I						28.716.180	12.962.500		15.753.680	15.753.680
104050	15.716.180	12.962.500	2.753.680	15.716.180		500.000			500.000	
104070						62.730.532	27.296.450		35.434.082	35.384.720
104085										
104090	7.397.200	5.140.000	2.257.200	7.397.200						

XIV LEGISLATURA - DISEGNI DI LEGGE E RELAZIONI - DOCUMENTI

RENDICONTO FINANZIARIO DELL'ESERCIZIO 2000
SPSE

CODICE	DESCRIZIONE	C A P I T O L O										S E N A T O	
		P R E V I S I O N I		D E F I N I T I V E		P A G A T E		R I M A S T E D A P A G A R E		T O T A L I I M P E G N A T I		D I F F E R E N Z E P R O P O S T E A L L E P R E V I S I O N I	
		INIZIALI	IN AUMENTO	IN DIMINUZIONE	7 (4+5-6)	8	9 (10-8)	10 (8+9)	11 (10-7)	12 (7-10)	IN +	IN -	
		4	5 (7-4)	6 (4-7)	7 (4+5-6)	8	9 (10-8)	10 (8+9)	11 (10-7)	12 (7-10)			
104129	- SPESE PER PARTECIPAZIONE CONVEGNI E CONGRESSI		10.000.000		10.000.000							10.000.000	
10412=	- COLLEZIONE NAZIONALE MICROORGANISMI 2° ANNO		1.027.900		1.027.900	1.022.400		1.022.400				5.500	
10412F	- ORGANIZZAZIONE CONVEGNO SECOND COST 835 WORKSHOP											97.390	
10412F	- PARTECIPAZIONI CONVEGNI DIFESA DELLE PRODUZIONI IN AGRICOLTURA BIOLOGICA	11.600.000	97.390	11.600.000	97.390							1.517.500	
10414*	- FRYMED MANUTENZIONE AUTOMEZZI	2.000.000			3.013.500	1.496.000		1.496.000				2.446.553	
104140	- MANUTENZIONE, NOLEGGIO, ESERC. MEZZI DI TRASPORTO	10.000.000			23.000.000	18.690.314		18.690.314				2.000.000	
10414=	- NOLEGGIO BUS SECOND COST 835 WORKSHOP ON		2.200.000		2.200.000	2.200.000		2.200.000				2.000.000	
10414S	- MANUTENZ., ESERCIZIO AUTOMEZZI PROG. VITIVINICOLO	2.000.000			2.000.000							2.000.000	
10414*	- MANUTENZ. AUTOVETTURE CASTEL FUSANO COMUNE DI ROHA												
10415*	- MANUTENZ. ACQUA ARSIAL COMPRENS. LAGO DI BRACCIANO	800.000			862.000							862.000	
104150	- CANTONI ACQUA	20.000.000		17.683.722	32.316.278	24.719.000		32.316.000				278	
10415L	- CANTONI ACQUA MATERIALE DI PROPAGAZIONE VEGETALE CERTIFICATO	8.000.000	730.820		8.730.820	7.782.020		7.782.020				948.800	
104161	- SPESE GENERALI: ENERGIA ELETTRICA		3.000.000		3.000.000							3.000.000	
10416*	- PROTEZIONE DEL PATRIMONIO BOSCHIVO NEL LAZIO		10.000.000		10.000.000							10.000.000	
10416*	- ENERGIA ELETTRICA DETERMINANTI DI QUALITA'												
10416*	- SPESE ENERGIA ELETTRICA ORTICOLTURA	3.000.000			3.000.000	3.000.000		3.000.000					
104160	- SPESE ENERGIA PER ILLUMINAZIONE	60.000.000	35.000.000		95.000.000	95.000.000		95.000.000				9.000.000	
104161	- S. I. C. ENERGIA ELETTRICA		9.000.000		9.000.000								
104163	- SPESE GENERALI (ENERGIA ELETTRICA) FRUTTICOLTURA	2.000.000		2.000.000									
104168	- SPESE ENERGIA ELETTRICA CONTROLLO CONTAMINAZIONE MICOTOSSINE FUSARIUM NEL CIBO		23.627.000		23.627.000	6.483.500		6.483.500				17.143.500	
104160	- SPESE GENERALI (ENERGIA ELETTRICA) TAPPETI ERBOSI	2.500.000		2.500.000									
10416F	- SPESE ENERGIA ELETTRICA - DIFESA DELLE PRODUZIONI IN AGRICOLTURA BIOLOGICA	3.000.000		2.928.000	72.000							72.000	
10416S	- ENERGIA ELETTRICA VITIVINICOLO		2.400.000		2.400.000							2.400.000	
10416T	- DIAGNOSTICA FITOPATOLOGICA SPESE ENERGIA ELETTRICA		2.000.000		2.000.000	2.000.000		2.000.000					
104160	- ENERGIA ELETTRICA GESTIONE PINETE		14.000.000		14.000.000	11.934.281		11.934.281				2.065.719	

XIV LEGISLATURA - DISEGNI DI LEGGE E RELAZIONI - DOCUMENTI

RENDICONTO FINANZIARIO DELL'ESERCIZIO 2000
SPESSE

CAPITOLO CODICE	GESTIONE DEI RESIDUI PASSIVI				GESTIONE DI CASSA				TOTALE DEI RESIDUI PASSIVI AL TERMINE DELL'ESERCIZIO	
	RESIDUI ALL'INIZIO DELL'ESERCIZIO	PAGATI	RIMASTI DA PAGARE	TOTALI	VARIAZIONI		PAGAMENTI	DIFFERENZE RISPETTO ALLE PREVISIONI		
					IN +	IN -		IN +		IN -
13	14	15 (16-14)	16 (14+15)	17 (16-13)	18 (13-16)	19	20	21 (20-19)	22 (19-20)	23 (9+15)
10416						1.000.000			1.000.000	
104161						27.000.000	27.000.000			
10417						839.500	800.000		39.500	
10417*						7.000.200	6.259.200		741.000	
10417*	2.000.000	2.000.000		2.000.000		2.000.000	2.000.000			
10417&						7.500.000	7.500.000		7.500.000	
10417/						4.000.000	4.000.000		4.000.000	
104170	10.599.000	10.599.000		10.599.000		130.599.000	107.014.000		23.585.000	23.585.000
104173						62.000	62.000		62.000	
104174						12.000.000	2.000.000		10.000.000	
10417F	1.189.100	1.189.100		1.189.100		4.174.000	3.739.100		434.900	
10417J	2.000.000	2.000.000		2.000.000		10.000.000	6.490.000		3.510.000	
10417P	883.000	883.000		883.000		883.000	883.000			
10417W						12.000.000			12.000.000	
10417Y						900.000			900.000	
10418*	3.000.000	2.998.800		2.998.800		3.000.000	2.998.800		1.200	
10418Z	3.000.000		3.000.000	3.000.000		80.700.000	30.000.000		50.700.000	3.000.000
10418*						7.000.000	6.999.000		1.000	1.000
104180	47.124.255	29.912.338	17.466.059	47.378.397	274.338	116.770.593	57.616.338		59.154.255	47.693.919
104189						10.000.000			10.000.000	
10418F	7.400					707.400			707.400	
10418G						2.000.000	1.999.200		800	800
10418L						5.996.000	4.668.000		1.328.000	

XIV LEGISLATURA - DISEGNI DI LEGGE E RELAZIONI - DOCUMENTI

RENDICONTO FINANZIARIO DELL'ESERCIZIO 2000
SPESA

CODICE	DESCRIZIONE	GESTIONE DI COMPETE										DIFFERENZE RISPETTO ALLE PREVISIONI			
		PREVISIONI		SOMME IMPEGNATE		SOMME PAGATE		RIMASTE DA PAGARE		TOTALI IMPEGNI		IN +		IN -	
		INIZIALI	IN AUMENTO	IN DIMINUZIONE	DEFINITIVE	PAGATE	8	9 (10-8)	10 (8+9)	11 (10-7)	12 (7-10)	11 (10-7)	12 (7-10)	11 (10-7)	12 (7-10)
		4	5 (7-4)	6 (4-7)	7 (4+5-6)	8	9 (10-8)	10 (8+9)	11 (10-7)	12 (7-10)					
10418W	- ONERI E COMPENSI PER SPECIALI INCARICHI PROD. MATERIALE PROPAGAZIONE VEGETALE CERTIFICATO	29.000.000	29.000.000		29.000.000									29.000.000	
10418i	- FITOFARMACI COMPENSI PER INCARICHI PROFESSIONALI														
10418a	- COMPENSO GESTIONE TECNICA COSTRUZIONE CAPANNONE E PADIGLIONE	1.000.000			1.000.000		476.000	476.000						524.000	
104190	- TRASPORTI E FACCHINAGGI														
10420*	- FRYMED ASSICURAZIONI (BORSE DI STUDIO)														
10420*	- CEPI AGRO ASSICURAZIONI (BORSE DI STUDIO)														
104200	- PRENI DI ASSICURAZIONI	60.000.000	20.000.000		80.000.000	68.923.999		68.923.999						11.076.001	
10421*	- CARONI VARI COLLEZIONI	4.000.000	1.529.520		5.529.520	4.161.000	1.368.000	5.529.000						520	
104210	- CARONI VARI (PULIZIA LOCALI E VIGIL. NOTTURNA)	10.000.000	5.500.000		15.500.000	10.348.480	4.594.800	14.943.280						556.720	
104219	- CARONI VARI		8.000.000		8.000.000									8.000.000	
10421i	- COLLEZIONE NAZIONALE MICROORGANISMI 2° ANNO FITOFARMACI CARONI VARI		2.000		2.000									2.000	
104220	- SPESE PER STAMPE ANNUALI, ESTRATTI E BOLLETTINI	15.000.000	12.000.000		27.000.000	6.646.640	20.353.360	27.000.000							
104229	- STAMPA ANNUALI ESTRATTI E BOLLETTINI		10.000.000		10.000.000									10.000.000	
10422F	- COLLEZIONE NAZIONALE MICROORGANISMI 2° ANNO SPESE STAMPE ANNUALI, ESTRATTI - DIFESA DELLE PRODUZIONE IN AGRICOLTURA BIOLOGICA	2.500.000	1.631.500		4.131.500	1.932.083	1.083.023	3.015.106						1.116.394	
10422J	- STAMPE MAT. DIVULG. RIDUZIONE FITOFARMACI R. LAZIO	5.000.000			5.000.000									5.000.000	
10422H	- STAMPA ANNUALI ESTRATTI C.N.R. RIVISTA PETRIA	5.000.000	6.000.000		11.000.000	9.126.000	314.800	9.440.800						1.559.200	
10422R	- REGIONE LAZIO SPESE STAMPE, ANNUALI, ESTRATTI,.... PROTOCOLLI DIAGNOSTICI,....		15.000.000		15.000.000									15.000.000	
10422*	- REGIONE LAZIO STAMPA ANNUALI ESTRATTI,.... AGGIORNAMENTO BANCA DATI FITOFARMACI		3.000.000		3.000.000									3.000.000	
10422i	- FITOFARMACI STAMPE E PUBBLICAZIONI	6.000.000	4.324.620		10.324.620	1.111.000	9.145.580	10.256.580						68.040	
104230	- MANUTENZIONE ED ESERCIZIO MACCHINE AGRICOLE	4.000.000	17.000.000		21.000.000	19.022.520	1.854.000	20.876.520						123.480	
10423L	- MANUTENZIONE MACCHINE AGRICOLE MATERIALE PROPAGA - ZIONE VEGETALE CERTIFICATO	2.500.000	2.630.526		5.130.526	5.094.501	21.499	5.116.000						14.526	
10424W	- MANUT. ATTREZZ. ARSIAL COMPENS. LAGO DI BRACCIANO	6.500.000	2.131.999		8.631.999	1.328.400	7.162.800	8.491.200						140.799	
10424*	- MANUT. ATTREZZATURE COLLEZIONE	4.000.000	1.713.360		5.713.360	5.664.000		5.664.000						49.360	

XIV LEGISLATURA - DISEGNI DI LEGGE E RELAZIONI - DOCUMENTI

RENDICONTO FINANZIARIO DELL'ESERCIZIO 2000
SPESSE

CAPITOLO CODICE	G E S T I O N E D E I R E S I D U I P A S S I V I				G E S T I O N E D I C A S S A			TOTALE DEI RESTIUI PASSIVI AL TERMINE DELL'ESERCIZIO		
	RESIUI ALL'INIZIO DELL'ESERCIZIO	PAGATI	RIMASTI DA PAGARE	TOTALI	V A R I A Z I O N I		P A G A M E N T I		D I F F E R E N Z E R I S P E T T O A L L E P R E V I S I O N I	
					IN +	IN -			IN +	IN -
13	14	15 (16-14)	16 (14+15)	17 (16-13)	18 (13-16)	19	20	21 (20-19)	22 (19-20)	23 (9+15)
10418A						14.000.000			14.000.000	
10418I	18.517.761	18.368.988	148.773	18.517.761		18.517.761	18.368.988		148.773	148.773
10418A	32.689.835	8.808.516	23.881.319	32.689.835		32.689.835	8.808.516		23.881.319	23.881.319
104190						1.000.000			1.000.000	476.000
10420*	1.576.800	800.000	776.800	1.576.800		1.576.800	800.000		776.800	776.800
10420*	1.200.000		1.200.000	1.200.000		1.200.000			1.200.000	1.200.000
104200	20.497.170	20.497.170		20.497.170		100.497.170			11.076.001	
10421*	6.051.680	3.574.080	2.477.600	6.051.680		11.581.200	7.735.080		3.846.120	3.845.600
104210	16.351.200	3.451.200	12.900.000	16.351.200		31.851.200	13.799.680		18.051.520	17.494.800
104219						4.000.000			4.000.000	
10421i	10.404.600	2.718.479	7.551.000	10.269.479	135.121	10.406.600	2.718.479		7.688.121	7.551.000
104220	17.009.680	12.163.111	4.815.200	16.978.311	31.369	44.009.680	18.809.751		25.199.929	25.168.560
104229						5.000.000			5.000.000	
10422F	868.500	819.000	45.000	864.000	4.500	5.000.000	2.751.083		2.248.917	1.128.023
10422J						5.000.000			5.000.000	
10422M	118.240		118.240	118.240		11.118.240	9.126.000		1.992.240	433.040
10422R						4.500.000			4.500.000	
10422*						800.000			800.000	
10422i	600.000		600.000	600.000		10.924.620	1.111.000		9.813.620	9.745.580
104230	168.000		168.000	168.000		21.000.000	19.022.520		1.977.480	1.854.000
10423L	500.000	500.000		500.000		5.298.526	5.094.501		204.025	189.499
10424*	1.984.400	1.648.400	336.000	1.984.400		9.131.999	1.828.400		7.303.599	7.162.800
10424*						7.697.760	7.312.400		385.360	336.000

XIV LEGISLATURA - DISEGNI DI LEGGE E RELAZIONI - DOCUMENTI

RENDICONTO FINANZIARIO DELL'ESERCIZIO 2000
SPESSE

CAPITOLLO CODICE	G E S T I O N E D E I R E S I D U I P A S S I V I					G E S T I O N E D I C A S S A				TOTALE DEI RESIDUI PASSIVI AL TERMINE DELL'ESERCIZIO	
	RESIDUI ALL'INIZIO DELL'ESERCIZIO	PAGATI	RIMASTI DA PAGARE	TOTALI	V A R I A Z I O N I		P R E V I S I O N I	P A G A M E N T I	D I F F E R E N Z E R I S P E T T O A L L E P R E V I S I O N I		
					IN +	IN -			IN +		IN -
13	14	15 (16-14)	16 (14+15)	17 (16-13)	18 (13-16)	19	20	21 (20-19)	22 (19-20)	23 (9+15)	
104244	380.000	380.000		380.000		380.000	380.000				
104241						1.200.000			1.200.000		
104244	500.000	500.000		500.000		1.680.000	1.464.500		215.500		
104242	500.000	500.000		500.000		5.494.999	2.171.888		3.323.111		
104248						2.000.000			2.000.000		
104240	1.902.000	1.074.000	828.000	1.902.000		25.902.000	12.312.287		13.589.713	13.470.800	
104241	8.391.000	7.861.800	530.000	8.391.800	800	16.391.000	7.861.800		8.529.200	6.620.000	
104242	9.937.240	1.185.640	8.751.600	9.937.240		9.937.240	1.185.640		8.751.600	8.751.600	
104243	4.803.800	4.803.800		4.803.800		11.418.400	7.579.800		3.838.600	3.278.600	
104248						2.000.000	1.774.000		236.000	132.000	
104244						28.800			28.800		
104248						8.000.000			8.000.000	540.000	
104240	1.580.000	1.580.400		1.580.400	400	6.000.000	2.160.000		3.840.000	1.840.000	
104244						4.000.000	1.620.000		2.380.000	2.364.000	
104241						8.000.000			8.000.000	22.000.000	
104244	826.000	826.000		826.000		4.491.999	4.097.200		394.799	343.440	
104248	3.626.400	3.626.400		3.626.400		3.626.400	3.626.400				
104245	600.000	600.000		600.000		5.800.000	1.099.200		4.700.800	4.611.600	
104244						3.000.000	567.200		2.432.800	2.904.000	
104244						5.000.000			5.000.000		
104244						2.600.000	499.824		2.100.176	2.100.176	
104248	40				40	40			40		
104241	3.920.000	420.000	3.500.000	3.920.000		6.446.693	3.131.130		3.315.563	3.500.000	

XIV LEGISLATURA - DISEGNI DI LEGGE E RELAZIONI - DOCUMENTI

RENDICONTO FINANZIARIO DELL'ESERCIZIO 2000
SPESSE

CAPITOLO CODICE	G E S T I O N E D E I R E S I D U I P A S S I V I				G E S T I O N E D I C A S S A				TOTALE DEI RESIDUI PASSIVI AL TERMINE DELL'ESERCIZIO				
	RESIDUI ALL'INIZIO DELL'ESERCIZIO	PAGATI	RIMASTI DA PAGARE	TOTALI	V A R I A Z I O N I		P R E V I S I O N I	P A G A M E N T I		D I F F E R E N Z E R I S P E T T O A L L E P R E V I S I O N I			
					13	14				15 (16-14)	16 (14+15)	17 (16-13)	18 (13-16)
10424*	5.339.640	4.799.640	540.000	5.339.640			5.339.640	4.799.640			540.000	540.000	
104270							8.000.000				8.000.000		8.000.000
10427L	1.650.000	1.650.000		1.650.000			8.793.720	7.494.500			1.299.220		1.299.220
10427e	297.000	297.000		297.000			297.000	297.000					
104280													
Tot. Cat. 4	344.597.038	240.323.598	104.024.470	344.347.768	331.797	581.067	1.978.202.161	1.120.869.819	3.725.300	861.057.642	426.280.344		
105010													
10503*							36.600.000	18.000.000			18.600.000		
10503*							6.000.000	6.000.000					
10503*							17.827.066	7.500.000			10.327.066		10.327.066
10503(10.327.066		10.327.066	10.327.066			48.634.622	36.000.000			12.634.622		12.634.622
105030	32.134.622	25.750.000	6.384.622	32.134.622			12.600.000				12.600.000		
10503Y													
105040							121.661.688	67.500.000			54.161.688		16.711.688
Tot. Cat. 5	42.461.688	25.750.000	16.711.688	42.461.688			4.441.557.115	2.598.357.807	1.843.199.308	1.843.199.308	1.843.199.308		1.843.199.308
106021	4.441.557.115	2.598.357.807	1.843.199.308	4.441.557.115			34.904.000	34.904.000					
10604+													
106040							81.030.000	46.700.000			34.330.000		
10605*							101.832.000	61.099.200			40.732.800		40.732.800
10605J							242.622.885				242.622.885		159.999.980
10605U	242.622.885		159.999.980	159.999.980		82.622.905	4.901.946.000	2.741.061.007			2.160.884.993		2.043.932.088
Tot. Cat. 6	4.684.180.000	2.598.357.807	2.003.199.288	4.601.557.095		82.622.905							

XIV LEGISLATURA - DISEGNI DI LEGGE E RELAZIONI - DOCUMENTI

RENDICONTO FINANZIARIO DELL'ESERCIZIO 2000

CODICE	DESCRIZIONE	GESSTIONE DI COMPETENZE										DIFFERENZE SPETTO ALLE PREVISIONI IN -		
		PREVISIONI			SOMME IMPEGNATE			SOMME IMPEGNATE			TOTALI IMPEGNI			
		INIZIALI	VARIAZIONI		DEFINITIVE	PAGATE	RIMASTE DA PAGARE	PAGATE	RIMASTE DA PAGARE	TOTALI IMPEGNI				
			IN AUMENTO	IN DIMINUIZIONE										
4	5 (7-4)	6 (4-7)	7 (4+5-6)	8	9 (10-8)	10 (8+9)	11 (10-7)	12 (7-10)						
107010	- INTERESSI PASSIVI													
107020	- SPESE E COMMISSIONI BANCARIE	500.000	1.000.000		1.500.000	459.860	160.005	619.865	880.135					
	- Totale Categoria 7 -	500.000	1.000.000		1.500.000	459.860	160.005	619.865	880.135					
108010	- ONERI TRIBUTARI, IMPOSTE, TASSE E TRIBUTI VARI													
108011	- IMPOSTE E TASSE ARSIAL COMPENS. LAGO DI BRACCIANO	2.950.000			2.950.000	2.954.354	685.950	2.650.314	259.686					
108012	- IMPOSTE E TASSE COLLEZIONI	3.000.000		298.362	2.711.638	1.042.814		1.042.814	1.668.824					
108013	- IMPOSTE E TASSE	500.000	2.500.000		2.500.000				2.500.000					
108014	- PROTEZIONE DEL PATRIMONIO BOSCHIVO NEL LAZIO	500.000			500.000				500.000					
108015	- CFPI AGRO IMPOSTE E TASSE	3.500.000	339.000		3.839.000	2.327.500	212.500	2.550.000	1.289.000					
108016	- R. POULEMIC BROUCCHAZZOLO IMPOSTE E TASSE	500.000	7.038.395		7.538.395		1.138.395	1.138.395	6.500.000					
108017	- IMPOSTE E TASSE DETERMINANTI DI QUALITA'	1.500.000	380.000		1.880.000	1.681.473	199.305	1.879.478	522					
108018	- IMPOSTE E TASSE (IRAP) ORTICOLTURA	4.500.000	734.018		5.234.018	3.299.717	164.815	3.299.717	1.934.301					
108019	- IMPIEGO PRODOTTI NATURALI IMPOSTE E TASSE	1.400.000	1.900.000		3.300.000	1.235.355		1.400.000	1.900.000					
108020	- IMPOSTE, TASSE E TRIBUTI VARI	70.000.000	28.500.000		108.500.000	58.056.234	50.443.766	108.500.000	7.300.000					
108021	- S.I.C. IMPOSTE E TASSE		7.300.000		7.300.000									
108022	- IMPOSTE E TASSE FITOPATIA DEL PORRODORO													
108023	- IMPOSTE E TASSE FRUTTICOLTURA		2.916.000		2.916.000		916.000	916.000	2.000.000					
108024	- IRAP CEE GESTIONE DELLE RISORSE DELLA VITA		9.700.000		9.700.000	1.114.311	302.996	1.414.307	9.285.693					
108025	- IRAP IMPIEGO MICROORGANISMI GENETICAMENTE MODIFICATI		2.500.000		2.500.000				2.500.000					
108026	- IRAP		5.700.000		5.700.000				5.700.000					
108027	- COLLEZIONE NAZIONALE MICROORGANISMI 2° ANNO			500.000	500.000									
108028	- IMPOSTE E TASSE PIANTE UFFICIALI	1.400.000	2.255.633		3.655.633	1.190.992	194.731	1.385.633	2.100.000					
108029	- IRAP CONTROLLO CONTAMINAZIONE MICROSCOPICHE FUSARIUM NEL CIBO		3.500.000		3.500.000	411.792	252.547	664.339	2.935.661					
108030	- IMPOSTE E TASSE INERBIMENTI E TAPPETI ERBOSI	1.400.000	1.100.000	149.066	2.350.934	1.134.219	114.715	1.250.934	1.100.000					

XIV LEGISLATURA - DISEGNI DI LEGGE E RELAZIONI - DOCUMENTI

CAPITOLI

CAPITOLO CODICE	G E S T I O H E D E I R E S I D U I P A S S I V I		G E S T I O H E D I C A S S A			TOTALE DEI RESIDUI PASSIVI AL TERMINE DELL'ESERCIZIO						
	RESIDUI ALL'INIZIO DELL'ESERCIZIO	PAGATI	RIMASTI DA PAGARE	TOTALI	V A R I A Z I O N I							
					IN +		IN -					
	13	14	15 (16-14)	16 (14+15)	17 (16-13)	18 (13-15)	19	20	21 (20-19)	22 (19-20)	23 (19+15)	
107010												
107020	219.795	219.795		219.795			1.719.795	579.655		1.040.140	160.005	
Tot. Cat. 7	219.795	219.795		219.795			1.719.795	579.655		1.040.140	160.005	
10801*							2.960.000	2.004.264		955.636	685.950	
10801*	1.213.362	942.362		942.362		271.000	3.925.000	1.785.176		1.939.824		
10801*							700.000			700.000		
10801*							500.000			500.000		
10801*	165.000	165.000		165.000			4.004.000	2.502.500		1.501.500	212.500	
10801*	317.604	317.604		317.604			4.456.000	317.604		4.138.396	1.138.396	
10801*							1.880.000	1.881.173		198.327	198.305	
10801*	792.982	792.982		792.982			6.027.000	4.092.699		1.934.301		
10801*							2.300.000	1.235.385		1.064.615	164.615	
108010	5.330.927	5.330.927		5.330.927			113.830.927	63.387.161		50.443.766	50.443.766	
108011	119.335	119.335		119.335			3.119.335	119.335		3.000.000		
108012	840.304	840.304		840.304			840.304	840.304				
108013							1.776.000			1.776.000	916.000	
108014							3.800.000	1.111.311		2.688.689	302.996	
108015							600.000			600.000		
108019							2.000.000			2.000.000		
108011	346.078	346.078		346.078			2.711.711	1.526.980		1.184.731	184.731	
108018							1.650.800	411.792		1.239.008	252.547	
108010	149.066	149.066		149.066			1.900.000	1.285.385		614.715	114.715	

XIV LEGISLATURA - DISEGNI DI LEGGE E RELAZIONI - DOCUMENTI

SPESE

CAPITOLO CODICE	G E S T I O N E D E I R E S I D U I P A S S I V I				G E S T I O R E D I C A S S A			TOTALE DEI RESIDUI PASSIVI AL TERMINE DELL'ESERCIZIO		
	RESIDUI ALL'INIZIO DELL'ESERCIZIO	PAGATI	RIMASTI DA PAGARE	TOTALI	V A R I A Z I O N I		P A G A M E N T I		D I F F E R E N Z E R I S P E T T O A L L E P R E V I S I O N I	
					IN +	IN -				IN +
13	14	15 (15-14)	16 (14+15)	17 (16-13)	18 (18-16)	19	20	21 (20-19)	22 (19-20)	23 (9+15)
10801F	679.204	679.204		679.204		10.701.681	5.546.443		4.155.238	1.422.165
10801I						600.000	931.623	331.623		125.564
10801J						4.000.000	1.271.908		2.728.092	
10801L	1.185.944	1.185.944		1.185.944		14.159.000	9.571.220		4.587.780	3.320.453
10801Q						2.800.000	1.762.075		1.037.925	340.670
10801R						1.600.000			1.600.000	
10801S						1.560.000	1.033.483		526.517	166.517
10801V						4.000.000	2.958.952		1.041.048	340.827
10801W						9.000.000			9.000.000	
10801X						800.000			800.000	
10801a	63.000		63.000	63.000		2.363.000	1.241.784		1.121.216	221.216
10801c	7.854.490	2.425.740	5.428.750	7.854.490		1.800.000	1.132.145		667.855	287.149
10801*	403.933	403.933		403.933		403.933	403.933		5.589.241	5.841.607
Tot. Cat. 8	19.461.229	13.698.479	5.491.750	19.190.229		228.306.891	119.303.594	331.623	107.334.920	66.680.922
109010										
109017										
10902F	5.952.000	5.952.000		5.952.000		10.800.000	5.952.000		4.848.000	
10902S						2.000			2.000	
Tot. Cat. 9	5.952.000	5.952.000		5.952.000		10.802.000	5.952.000		4.850.000	
110020										
110050						5.000.000			5.000.000	4.920.000

XIV LEGISLATURA - DISEGNI DI LEGGE E RELAZIONI - DOCUMENTI

RENDICONTO FINANZIARIO DELL'ESERCIZIO 2000
SPSE

CAPITOLO CODICE	G E S T I O N E D E I R E S I D U I P A S S I V I			G E S T I O N E D E I C A S S A			TOTALE DEI RESIDUI PASSIVI AL TERMINE DELL'ESERCIZIO				
	RESIDUI ALL'INIZIO DELL'ESERCIZIO	PAGATI	RIMASTI DA PAGARE	TOTALI	V A R I A Z I O N I			P A G A M E N T I	D I F F E R E N Z E R I S P E T T O A L L E P R E V I S I O N I		
					IN +	IN -			IN +	IN -	
13	14	15 (16-14)	16 (14+15)	17 (16-13)	18 (13-16)	19	20	21 (20-19)	22 (19-20)	23 (9+15)	
Tot. Cat. 10 TOT. III. 1 III. 2	5.266.230.812	3.018.483.837	2.162.486.754	5.180.970.591	331.797	85.582.018	5.000.000 9.472.376.091	5.414.315.791	11.537.972 4.069.599.372	5.000.000 2.789.703.639	4.920.000 2.789.703.639
21102*	110.800.000		110.800.000	110.800.000			110.800.000		110.800.000	110.800.000	110.800.000
211020							17.500.000	15.452.203		2.047.097	1.776.000
21102K	74.487.120	74.233.811	253.309	74.487.120			74.487.120	74.233.811	253.309	253.309	253.309
21102N							82.480.092		82.480.092	82.480.092	182.584.212
21102Z	50.772.024	32.885.658	17.886.366	50.772.024			50.772.024	32.885.458	17.886.366	17.886.366	17.886.366
211030	32.088.800	32.088.767		32.088.767		33	32.088.800	32.088.767		33	
Tot. Cat. 11	268.147.944	139.208.236	128.939.675	268.147.911		33	368.128.036	154.661.139	213.466.897	313.299.597	313.299.597
21201*							228.000		228.000	228.000	381.600
212018							15.139.760	14.655.600	484.160	484.160	
21201*							38.000		38.000	38.000	
212010							10.800.000	915.000	9.885.000	9.885.000	9.885.000
212011							4.800.000		4.800.000	4.800.000	
212014							5.400.000		5.400.000	5.400.000	
21201D	2.040.000	2.040.000		2.040.000			2.040.000	2.040.000			
21201F	10.268.400	10.268.400		10.268.400			11.280.000	10.754.400	525.600		
21201G							7.520		7.520	7.520	248.000
21201I							8.000.000	14.952.000	6.952.000		
21201J							10.370.000	7.674.000	2.696.000		
21201T							7.000.000		7.000.000	7.000.000	6.984.000

XIV LEGISLATURA - DISEGNI DI LEGGE E RELAZIONI - DOCUMENTI

RENDICONTO FINANZIARIO DELL'ESERCIZIO 2000
SPSE

CODICE	DESCRIZIONE	CAPITOL O										DIFFERENZE	
		PREVISIONI		SOMME IMPEGGATE		SOMME		IMPEGGATE		NETTO ALLE		PREVISIONI	
		INIZIALI	IN AUMENTO	IN DIMINUIZIONE	DEFINITIVE	PAGATE	RIMASTE DA PAGARE	TOTALI IMPEGNI	IN +	IN -	11 (10-7)	12 (7-10)	
		4	5 (7-4)	6 (4-7)	7 (4+5-6)	8	9 (10-8)	10 (8+9)					
212014	- ACQUISTO ATTREZZATURE		10.000.000		10.000.000		4.395.600		4.395.600		5.604.400		
212014	PROD. MATERIALE PROPAGAZIONE VEGETALE CERTIFICATO REGIONE LAZIO 99/25 ACQUISTO ATTREZZATURE		13.000.000		13.000.000						13.000.000		
212014	- HALATTIE EMERGENTI COLTURE INTERESSE AGRO-AMBIENT- ATTREZZATURE RESISTENZE CACIRO/ANTRACNOSI PLATANO		9.000.000		9.000.000		7.546.560		7.546.560		1.453.440		
212011	- FITOFARMACI ATTREZZATURE		15.563.000		15.563.000		41.000		15.563.000				
21201*	- ACQ. ATTREZZATURE CASTEL FUSANO COMUNE DI ROMA												
212030	- ACQUISTO AUTOMEZZI												
212050	- ACQUISTO MOBILI, MACCHINE D'UFFICIO		15.000.000		15.000.000		14.991.760		14.991.760		9.240		
212060	- ACQUISTO LIBRI E PUBBLICAZIONI BIBLIOTECA	50.000.000	10.000.000		60.000.000	57.497.126	2.196.695		59.693.811		306.189		
212070	- ACQUISTO MACCHINE E ATTREZZATURE AGRICOLE		4.200.000		4.200.000		4.200.000		4.200.000				
	- Totale Categoria 12 - CONCESSIONE DI CREDITI ED ANTICIPI	74.108.000	132.449.880	1.700.000	204.857.880	111.701.726	50.870.205		162.571.931		42.285.949		
214010	- VERSAMENTI IN DEPOSITI BANCARI PER FONDI INDEBITATA LICENZIAMENTO												
215010	- IMPIRITA' DI ANZIANITA' E SIMILARI AL PERSONALE CESSATO DAL SERVIZIO		15.551.025		15.551.025	15.551.025	15.551.025		15.551.025				
	- Totale Categoria 15 - TOTALE TITOLO 2 - PARTITE DI GIRO	74.108.000	348.085.117	1.700.000	420.493.117	142.705.654	235.230.417		377.936.071		42.557.046		
421010	- RITERUTE ERARIALI	190.000.000			203.066.668	140.563.163	33.040.000		173.603.163		29.463.505		
421020	- RITERUTE PREVIDENZIALI ED ASSISTENZIALI	110.000.000			110.000.000	77.454.135	21.616.917		99.071.052		10.928.945		
421030	- RITERUTE DIVERSE					1.157.935	97.500		1.255.435				
421050	- SOMME PAGATE PER CONTO DI TERZI					3.000.000			3.000.000				
421060	- PARTITE IN CONTO SOSPESI	3.000.000			3.000.000								
421070	- RIBORSI ANTICIPAZIONI DEL CASSIERE												
	- Totale Categoria 21 - TOTALE TITOLO 4 -	303.000.000	13.066.668	13.066.668	316.066.668	222.175.233	54.754.417		276.929.650		1.255.435	40.392.453	
		303.000.000	13.066.668	13.066.668	316.066.668	222.175.233	54.754.417		276.929.650		1.255.435	40.392.453	

XIV LEGISLATURA - DISEGNI DI LEGGE E RELAZIONI - DOCUMENTI

REN DICONTO FINANZIARIO DELL'ESERCIZIO 2000
SPESE

CAPITOLO CODICE	GESTIONE DEI RESIDUI PASSIVI			GESTIONE DI CASSA			TOTALE DEI RESIDUI PASSIVI AL TERMINE DELL'ESERCIZIO									
	RESIDUI ALL'INIZIO DELL'ESERCIZIO	PAGATI	RINASTI DA PAGARE	TOTALI	VARIAZIONI			PREVISIONI	PAGAMENTI	DIFFERENZE RISPETTO ALLE PREVISIONI						
					13	14				15 (16-14)	16 (14+15)	17 (16-13)	18 (13-16)	19	20	21 (20-19)
212011								5.000.000				5.000.000				4.395.600
212012								3.900.000				3.900.000				3.900.000
212013								7.400.000				7.400.000				7.546.540
212014	24.780.000	24.780.000		24.780.000			24.780.000	40.343.000	40.303.000	41.000		40.303.000	41.000			41.000
21201*	2.937.600	2.937.600		2.937.600			2.937.600	2.937.600	2.937.600			2.937.600				
212020																
212050	18.629.040	10.771.160	7.857.880	18.629.040			18.629.040	33.629.040	10.771.160			10.771.160				22.857.880
212060	5.196.882	4.159.192	1.037.700	5.196.882			5.196.882	65.196.882	61.656.208			61.656.208				3.234.385
212070								4.200.000				4.200.000				4.200.000
Tot. Cat. 12	63.851.922	54.956.342	8.895.580	63.851.922			63.851.922	237.709.892	166.858.068	6.952.000		166.858.068	6.952.000	78.003.734		59.785.795
214010																
215010																
Tot. Cat. 15	331.999.866	194.164.578	137.835.255	331.999.833	33		331.999.833	621.388.863	336.870.232	6.952.000		336.870.232	6.952.000	291.470.431		373.065.672
TOT. TIT. 2 TIT. 4																
421010	34.836.031	34.835.922		34.835.922			34.835.922	231.902.699	175.399.085			175.399.085		56.503.614		33.040.900
421020	35.767.192	35.730.428	36.764	35.767.192			35.767.192	145.767.192	113.184.563			113.184.563		32.582.629		21.653.581
421030	4.298.970	4.298.970		4.298.970			4.298.970	4.298.970	1.157.935			1.157.935		3.141.035		4.396.470
421050																
421060																
421070																
Tot. Cat. 21	74.902.193	70.566.350	4.335.734	74.902.084	109		74.902.084	384.968.861	292.741.583			292.741.583		92.227.278		59.090.151
TOT. TIT. 4	74.902.193	70.566.350	4.335.734	74.902.084	109		74.902.084	384.968.861	292.741.583			292.741.583		92.227.272		59.090.151

**RENDICONTO FINANZIARIO DELL'ESERCIZIO 2000
SPESSE**

CODICE	DESCRIZIONE	CAPITOLO										DIFFERENZE		
		GESTIONE DI COMPETENZE										RISULTATO ALLE PREVISIONI		
		PREVISIONI			SOMME IMPEGNATE			RIMASTE DA PAGARE				IN +	IN -	
		INIZIALI	VARIAZIONI		DEFINITIVE		PAGATE		RIMASTE DA PAGARE		TOTALI IMPEGNI	11 (10-7)	12 (7-10)	
4	IN AUMENTO	IN DIMINUIZIONE	7 (4+5-6)	8	9 (10-8)	10 (8+9)	11 (10-7)	12 (7-10)						
5 (7-4)	6 (4-7)	7 (4+5-6)	8	9 (10-8)	10 (8+9)	11 (10-7)	12 (7-10)							
- Riepilogo dei titoli -														
- TITOLO	1 -	3.088.199.000	3.215.262.477	793.784.498	5.509.676.979	2.395.831.954	627.216.875	3.023.048.829	4.752.040	2.491.380.190				
- TITOLO	2 -	74.108.000	348.085.117	1.700.000	420.493.117	142.705.654	235.230.417	377.936.071	1.255.435	42.557.046				
- TITOLO	4 -	303.000.000	13.066.668	316.066.668	316.066.668	222.175.233	54.754.417	276.929.650	6.007.475	40.392.453				
- TOTALE GENERALE		3.465.307.000	3.576.414.262	795.484.498	6.246.236.764	2.760.712.841	917.201.709	3.677.914.550	6.007.475	2.574.329.689				

Fondo vincolato T.F.R. 275.861.850 270.310.825

RENDICONTO FINANZIARIO DELL'ESERCIZIO 2000
SPESA

CAPITOLO	GESTIONE DEI RESIDUI PASSIVI				GESTIONE DI CASSA				TOTALE DEI RESIDUI PASSIVI AL TERMINE DELL'ESERCIZIO		
	RESIDUI ALL'INIZIO DELL'ESERCIZIO	PAGATI	RIMASTI DA PAGARE	TOTALI	VARIAZIONI		PREVISIONI	PAGAMENTI		DIFFERENZE RISPETTO ALLE PREVISIONI	
					IN +	IN -				IN +	IN -
CODICE	13	14	15 (16-14)	16 (14+15)	17 (16-13)	18 (13-16)	19	20	21 (20-19)	22 (19-20)	23 (9+15)
RIEP. TITOLI											
- TITOLO 1 -	5.266.220.812	3.018.483.837	2.162.486.754	5.180.970.591	331.797	85.582.018	9.472.376.091	5.414.315.791	11.537.972	4.069.598.272	2.789.703.629
- TITOLO 2 -	331.999.866	194.164.578	137.835.255	331.999.833		33	621.388.863	336.870.232	6.952.000	291.470.631	373.065.672
- TITOLO 4 -	74.902.193	70.566.350	4.335.734	74.902.084		109	384.968.861	292.741.583		92.227.278	59.090.151
TOTALE GENER.	5.673.122.871	3.283.214.765	2.304.657.743	5.587.872.508	331.797	85.582.160	10.478.733.815	6.043.927.606	18.489.972	4.453.296.181	3.221.859.452

F.TO SIMONETTI

F.TO BUACQUARELLI

F.TO ZARATI



PER COPIA CONFORME
ALL'ORIGINALI
IL DIRIGENTE DI AMMINE

(Dott. A. Simonetti)

XIV LEGISLATURA - DISEGNI DI LEGGE E RELAZIONI - DOCUMENTI

LISTA RESIDUI ATTIVI PER L'ANNO 2000

SEZ. N° ACC.	COD. C.R.P.	DESCRIZIONE	DEBITORE	AMMONTARE	VARIAZIONI	RISCOSSO	DA RISCOUTERE	N° REV.	DATA REV.
1600	00364	203016	ANNO 1992 CONTRIBUTO STRESS BASI BIOCHIMICHE E MOLEC.RI FUNGINI*	*** DEBITORI DIVERSI *** 39.693.630	-2.500	39.691.130		77	1/02/00
			TOTALE CAPITOLO	39.693.630	-2.500	39.691.130		77	1/02/00
			TOTALE ANNO	39.693.630	-2.500	39.691.130		77	1/02/00
			TOTALE PARZIALE	39.693.630	-2.500	39.691.130		77	1/02/00
1600	00428	203017	ANNO 1996 MIRAAF BIOTECNOLOGIE VEGETALI DIAGNOSTICI	*** DEBITORI DIVERSI *** 8.589.628	-961.828	7.627.800		748	19/09/00
1600	00429	20301C	MIRAAF FRUTTICOLTURA TROPICALE *** MOTIVO VARIAZIONE : MAGGIORE ACCERTAM.	8.330.949	3.016.551	11.347.500		79	1/02/00
			TOTALE CAPITOLO	8.330.949	3.016.551	11.347.500			
1600	00431	20301S	MIRAAF PROGRAMMA VITIVINICOLO MINISTERO PER LE POLITICHE AGRICOLE	18.420.787	-1.630.757	16.790.030		751	19/09/00
1600	00433	203018	MIRAAF BIOTECNOLOGIE VEGETALI RESISTENZA *** MOTIVO VARIAZIONE : MAGGIORE ACCERTAMENTO	46.318.500	2.275.000	48.593.500		750	19/09/00
			TOTALE CAPITOLO	46.318.500	2.275.000	48.593.500			
1600	00436	204012	REGIONE CAMPANIA FITOPATIA DEL POMODORO *** DEBITORI DIVERSI ***	252.053.595	-16.677.595	235.376.000			
			TOTALE CAPITOLO	252.053.595	-16.677.595	235.376.000			
1600	00437	204017	REGIONE CAMPANIA PROGR. SELEZIONE SAHITARIA MAT. PROP. VITICOLA REGIONE CAMPANIA	77.400.000		42.000.000		280	10/04/00
			TOTALE CAPITOLO	77.400.000		42.000.000		935	17/11/00
1600	00423	20401U	CONTRIB. CEE MONILIA FRUCTICOLA *** DEBITORI DIVERSI ***	265.007.151	-105.030.151	159.977.000			
			TOTALE CAPITOLO	265.007.151	-105.030.151	159.977.000			
			TOTALE ANNO	676.120.610	-119.008.780	126.358.830			
			TOTALE PARZIALE	715.814.240	-119.011.280	166.049.960			
1600	00617	20301*	ANNO 1997 CONTRIB. HIPA ORTICOLTURA	MINISTERO PER LE POLITICHE AGRICOLE 181.525.103		97.985.030		80	1/02/00
1600	00618	20301/	CONTRIB. HIPA PATATA MINISTERO PER LE POLITICHE AGRICOLE	181.525.103	-285.044	97.985.030		495	20/06/00
1600	00619	203011	CONTRIB. HIPA S.I.C. MINISTERO PER LE POLITICHE AGRICOLE	42.758.144	-285.044	42.473.100		78	1/02/00
			TOTALE CAPITOLO	42.758.144	-285.044	42.473.100			
			TOTALE CAPITOLO	47.576.590		47.576.590			
			TOTALE CAPITOLO	47.576.590		47.576.590			

XIV LEGISLATURA - DISEGNI DI LEGGE E RELAZIONI - DOCUMENTI

LISTA RESIDUI ATTIVI PER L'ANNO 2000

SEZ. N°ACC.	COD. CAP.	DESCRIZIONE	DEBITORE	AMMORTARE	VARIAZIONI	RISCOSSO	DA RISCOUTERE	N° REV.	DATA REV.
		ANNO 1997							
1600	00420	203013 CONTRIB. MIPA FRUTTICOLTURA	MINISTERO PER LE POLITICHE AGRICOLE TOTALE CAPITOLO	39.961.350 39.961.350	-4.052.900 -4.052.900	35.908.450 35.908.450		934	17/11/00
1600	00411	203016 CONTR.MIPA AGRICOLT.BIOLOGICA	MINISTERO PER LE POLITICHE AGRICOLE TOTALE CAPITOLO	68.596.578 68.596.578	-4.154.271 -4.154.271		64.442.307 64.442.307		
1600	00410	203021 CONTR.MIPA BORSE STUDIO DM 443/7241/97	MINISTERO PER LE POLITICHE AGRICOLE TOTALE CAPITOLO	45.002.500 45.002.500	-12.062.990 -12.062.990		32.939.510 32.939.510		
1600	00423	203020 CONTRIB.MIPA BORSE DI STUDIO	MINISTERO PER LE POLITICHE AGRICOLE TOTALE CAPITOLO	60.000.000 60.000.000		8.997.500 8.997.500	51.002.500 51.002.500	81 8+0	1/02/00 11/10/00
1600	00424	203023 BORSE DI STUDIO FRUTTICOLTURA	MINISTERO PER LE POLITICHE AGRICOLE TOTALE CAPITOLO	9.000.000 9.000.000		9.000.000 9.000.000		841	11/10/00
1600	00426	51501K CONTRIB. MIPA DEMOLIZ/CONSTRUZ. CAPANNONE FITOFARMACI	MINISTERO PER LE POLITICHE AGRICOLE TOTALE CAPITOLO	62.370.000 62.370.000			62.370.000 62.370.000		
1600	00427	51501X CONTRIB. MIPA RIPARAZ. TETTO VETRI SERRA CONDIZIONATA	MINISTERO PER LE POLITICHE AGRICOLE TOTALE CAPITOLO	22.849.250 22.849.250			22.849.250 22.849.250		
1600	00428	51501Z CONTRIB. MIPA COSTRUZ.CAPANNONE RITROVO DIPENDENTI	MINISTERO PER LE POLITICHE AGRICOLE TOTALE CAPITOLO	93.555.000 93.555.000			93.555.000 93.555.000		
			TOTALE ANNO	673.194.515	-20.555.205	241.940.670	410.698.640		
			TOTALE PARZIALE	1.389.008.755	-139.566.485	407.990.630	841.451.640		
		ANNO 1998							
1600	00430	203014 CONTR.COLLEZIONI MICROORGANISMI INTERESSE AGRARTO....	MINISTERO PER LE POLITICHE AGRICOLE TOTALE CAPITOLO	90.092.500 90.092.500	-7.175.720 -7.175.720		82.916.780 82.916.780		
1600	00252	203018 SALDO CONTRIBUTO DETERMINANTI DI QUALITA'	MINISTERO PER LE POLITICHE AGRICOLE TOTALE CAPITOLO	57.638.700 57.638.700			57.638.700 57.638.700		
1600	00255	203011 SALDO CONTRIBUTO SIC	MINISTERO PER LE POLITICHE AGRICOLE TOTALE CAPITOLO	195.412.731 195.412.731		56.338.520 56.338.520	139.074.211 139.074.211	288	12/04/00
1600	00353	203013 CONTR. MIPA FRUTTICOLTURA 50%	MINISTERO PER LE POLITICHE AGRICOLE TOTALE CAPITOLO	39.080.250 39.080.250			39.080.250 39.080.250		
1600	00259	203011 SALDO CONTRIBUTO MIPA PIANTE OFFICINALI	MINISTERO PER LE POLITICHE AGRICOLE TOTALE CAPITOLO	27.225.000 27.225.000			27.225.000 27.225.000		
1600	00270	203012 SALDO CONTRIBUTO MIPA DIAGNOSTICI	MINISTERO PER LE POLITICHE AGRICOLE TOTALE CAPITOLO	26.437.478 26.437.478	-1.261.398 -1.261.398	25.176.080 25.176.080		852	18/10/00

XIV LEGISLATURA - DISEGNI DI LEGGE E RELAZIONI - DOCUMENTI

LISTA RESIDUI ATTIVI PER L'ANNO 2000

SEZ. N° ACC.	COD. CAP.	DESCRIZIONE	DEBITORE	AMMONTARE	VARIAZIONI	RISCOSSO	DA RISCUOTERE	N° REV.	DATA REV.
		ANNO 1998							
1600	00271	20301D SALDO CONTRIBUTO MIPA TAPPETI ERBOSI *** MOTIVO VARIAZIONE : MAGGIORE ACCERTAMENTO	MINISTERO PER LE POLITICHE AGRICOLE TOTALE CAPITOLO	33.525.274	2.935.705	36.440.980		605	25/07/00
1600	00272	20301F SALDO CONTRIBUTO MIPA DIFESA AGRICOLTURA BIOLOGICA	MINISTERO PER LE POLITICHE AGRICOLE TOTALE CAPITOLO	33.525.274	2.935.705	36.440.980	86.747.563 86.747.563		
1600	00276	20301S SALDO CONTRIBUTO MIPA VITIVINICOLO	MINISTERO PER LE POLITICHE AGRICOLE TOTALE CAPITOLO	14.126.150	-6.955.937		14.126.150		
1600	00278	20301B SALDO CONTRIBUTO MIPA LISTE ORIENTAMENTO VARIETALE	MINISTERO PER LE POLITICHE AGRICOLE TOTALE CAPITOLO	14.126.150	-6.955.937		14.126.150		
1600	00279	20301E SALDO CONTRIBUTO MIPA CERTIFICAZIONE	MINISTERO PER LE POLITICHE AGRICOLE TOTALE CAPITOLO	11.110.760	-651.487	161.211.440	11.110.760	851	18/10/00
1600	00280	20301I SALDO CONTRIBUTO MIPA FITOFARMACI	MINISTERO PER LE POLITICHE AGRICOLE TOTALE CAPITOLO	11.110.760	-651.487	161.211.440	11.110.760		
1600	00281	20301B SALDO CONTRIBUTO BIOTEC. VEGETALI RESISTENZA	MINISTERO PER LE POLITICHE AGRICOLE TOTALE CAPITOLO	161.862.927	-11.177.799	2.561.441.300	427.380.901	686	7/08/00
1600	00282	20301B SALDO CONTRIBUTO MIPA CAPANNONE	MINISTERO PER LE POLITICHE AGRICOLE TOTALE CAPITOLO	161.862.927	-11.177.799	2.561.441.300	427.380.901		
1600	00283	20302B BORSE DI STUDIO DN/330/98	MINISTERO PER LE POLITICHE AGRICOLE TOTALE CAPITOLO	3.000.000.000	-5.000	14.997.500			
1600	00284	20401+ CONTRIBUTO REGIONE LAZIO	GIUNTA REGIONALE DEL LAZIO TOTALE CAPITOLO	16.537.540	-4.675.492		16.537.540		
1600	00285	20601* CONVENZIONE ARSIAL	A.R.S.I.A.L. TOTALE CAPITOLO	16.537.540	-4.675.492		16.537.540		
1600	00432	20601* CONTR. CEE FRYMED STAB. PROD./RESISTENZA FAVE AI PATOGENI	B.N.L. - SERVIZIO TESORERIA TOTALE CAPITOLO	20.378.900	-5.000		20.378.900		
1600	00286	20601+ CONVENZIONE CPPT AGRO	B.N.L. - SERVIZIO TESORERIA TOTALE CAPITOLO	20.378.900	-5.000		20.378.900		
1600	00287	20601Z CONVENZIONE RHONE POULENC	B.N.L. - SERVIZIO TESORERIA TOTALE CAPITOLO	15.002.500	-7.500				
1600	00288	20601* CONVENZ. COMUNE DI ROMA CASTEL FUSANO	B.N.L. - SERVIZIO TESORERIA TOTALE CAPITOLO	15.002.500	-7.500				
1600	00097	515010 MIPA SPESE IN C/CAPITALE	MINISTERO PER LE POLITICHE AGRICOLE TOTALE CAPITOLO	109.353.600			104.678.108		
				109.353.600			104.678.108		
				82.068.750			82.068.750		
				82.068.750			82.068.750		
				131.454.776			90.841.183		
				131.454.776			90.841.183		
				4.323.132			4.323.132		
				4.323.132			4.323.132		
				98.500.000			49.250.000		
				98.500.000			49.250.000		
				6.736.046			6.728.546		
				6.736.046			6.728.546		
				27.730.690			27.730.690		
				27.730.690			27.730.690		

XIV LEGISLATURA - DISEGNI DI LEGGE E RELAZIONI - DOCUMENTI

LISTA RESIDUI ATTIVI PER L'ANNO 2000

SEZ. N° ACC.	COD. CAP.	DESCRIZIONE	DEBITORE	AMMONTARE	VARIAZIONI	RISCOSSO	DA RISCOSSO	N° REV.	DATA REV.
		ANNO 1998							
1600	00254	515010	MINISTERO PER LE POLITICHE AGRICOLE TOTALE CAPITOLO	12.126.805 12.126.805				12.126.805 12.126.805	
1600	00441	722030	B.N.L. - SERVIZIO TESORERIA TOTALE CAPITOLO	4.298.970 4.298.970				4.298.970 4.298.970	
			TOTALE ANNO	4.278.726.979	-28.974.627	3.002.445.549	1.247.306.803		
			TOTALE PARZIALE	5.667.735.734	-168.541.112	3.410.436.179	2.088.758.443		
		ANNO 1999							
1600	00630	20301*	MINISTERO PER LE POLITICHE AGRICOLE TOTALE CAPITOLO	24.948.000 24.948.000				24.948.000 24.948.000	
1600	00631	20301/	MINISTERO PER LE POLITICHE AGRICOLE TOTALE CAPITOLO	15.840.000 15.840.000				15.840.000 15.840.000	
1600	00632	203013	B.N.L. - SERVIZIO TESORERIA TOTALE CAPITOLO	29.700.000 29.700.000		14.850.000 14.850.000		14.850.000 14.850.000	177 15/03/00
1600	00633	20301/	MINISTERO PER LE POLITICHE AGRICOLE TOTALE CAPITOLO	14.850.000 14.850.000				14.850.000 14.850.000	
1600	00634	203010	MINISTERO PER LE POLITICHE AGRICOLE TOTALE CAPITOLO	18.315.000 18.315.000	-6.190.700 -6.190.700	12.124.300 12.124.300			1027 12/12/00
1600	00635	20301F	MINISTERO PER LE POLITICHE AGRICOLE TOTALE CAPITOLO	98.010.000 98.010.000	-18.848.573 -18.848.573			79.161.427 79.161.427	
1600	00636	20301L	MINISTERO PER LE POLITICHE AGRICOLE TOTALE CAPITOLO	224.200.000 224.200.000				224.200.000 224.200.000	
1600	00637	20301B	MINISTERO PER LE POLITICHE AGRICOLE TOTALE CAPITOLO	23.760.000 23.760.000				23.760.000 23.760.000	
1600	00638	20301S	MINISTERO PER LE POLITICHE AGRICOLE TOTALE CAPITOLO	17.325.000 17.325.000				17.325.000 17.325.000	
1600	00639	20301a	MINISTERO PER LE POLITICHE AGRICOLE TOTALE CAPITOLO	41.382.000 41.382.000		20.488.500 20.688.500		20.493.500 20.693.500	82 1/02/00
1600	00640	20401*	REGIONE LAZIO ASS.SVIL.SIST.AGR.E MONDO RURALE TOTALE CAPITOLO	30.000.000 30.000.000	-413.422 -413.422	29.586.378 29.586.378			476 26/05/00
1600	00641	20401J	REGIONE LAZIO STUDIO POSSIB.RIDUZIONE IMPIEGO FITOFARMACI TOTALE CAPITOLO	72.249.600 72.249.600				72.249.600 72.249.600	477 26/05/00

XIV LEGISLATURA - DISEGNI DI LEGGE E RELAZIONI - DOCUMENTI

LISTA RESIDUI ATTIVI PER L'ANNO 2000

SEZ.	N° ACC.	COD. CAP.	DESCRIZIONE	DEBITORE	AMMORTARE	VARIAZIONI	RISCOSSO	DA RILASCIARE	N° REV.	DATA REV.
1600	00643	20601P	ANNO 1999 CONTRIB.-ASSOC.COMENZ.MACUL.PATATA	B.-N.L. - SERVIZIO TESORERIA	13.100.000		7.335.000	5.765.000	176	10/03/00
				TOTALE CAPITOLO	13.100.000		7.335.000	5.765.000	276	10/04/00
1600	00628	307010	VENDEITA GRAND TENERO	MARCHEGLIANI CERENALI S.N.C.	540.000		540.000		3	18/01/00
1600	00627	307020	ABBON.RIVISTA PETRIA 99	LICOSA LIBR.COMMISS.SANSONI S.P.A.	63.000		63.000		4	18/01/00
1600	00629	307020	ABB.TD RIVISTA PETRIA 99 FT.1/2-1999	SNETS & ZETTLINGER BV	126.000		126.000		5	18/01/00
1600	00642	309010	RECUPERO SOMME NON DOVUTE	HAGGI LUISI	189.000		189.000			
				TOTALE CAPITOLO	3.422.798	-924.443	2.498.355		490	5/06/00
1600	00626	722010	RITEN.ERARIALI	*** DEBITORI DIVERSI ***	3.422.798	-924.443	2.498.355			
				TOTALE CAPITOLO	599	-599				
1600	00624	722020	RECUP.-ASS.NUCLEO FAMILI.12/99 SANETTI	IMPS ROMA TIBURTINO	193.000		193.000		1	11/01/00
1600	00625	722060	RECUPERO FONDO ECONOMATO	BIANCA MARIA ANNA	193.000		193.000		2	12/01/00
				TOTALE CAPITOLO	3.000.000		3.000.000			
				TOTALE ANNO	631.024.997	-26.377.937	91.004.533	513.642.527		
				TOTALE PARZIALE	6.298.760.731	-194.919.049	3.501.440.712	2.602.400.970		
1600	00447	203018	ANNO 2000 ACC.50% CONTR.MIPA DETERM.QUALITA' DM 376	MINISTERO PER LE POLITICHE AGRICOLE	198.000.000			198.000.000		
1600	00458	203017	MIPA PATATA D.M. 315	MINISTERO PER LE POLITICHE AGRICOLE	198.000.000			198.000.000		
1600	00448	203010	INTEGR.CONTR.MIPA FUNZIONAM.2000	MINISTERO PER LE POLITICHE AGRICOLE	23.762.500			23.762.500		
1600	00449	203010	CONTR.MIPA FUNZIONAM.2000	MINISTERO PER LE POLITICHE AGRICOLE	23.762.500			23.762.500		
1600	00459	203011	MIPA D.H. 311	MINISTERO PER LE POLITICHE AGRICOLE	100.000.000			100.000.000		
1600	00454	203013	CONTRIB.MIPA FRUTTICOLTURA DM 312/00	MINISTERO PER LE POLITICHE AGRICOLE	670.305.000			670.305.000		
1600	00460	203019	MIPA COLLEZIONE NAZIONALE MICROORG.D.M.451	ISTITUTO SPER.FRUTTICOLTURA	770.305.000			770.305.000		
				TOTALE CAPITOLO	89.102.500			89.102.500		
				TOTALE CAPITOLO	89.102.500			89.102.500		
				TOTALE CAPITOLO	71.280.000			71.280.000		
				TOTALE CAPITOLO	71.280.000			71.280.000		
				TOTALE CAPITOLO	215.820.000			215.820.000		
				TOTALE CAPITOLO	215.820.000			215.820.000		

XIV LEGISLATURA - DISEGNI DI LEGGE E RELAZIONI - DOCUMENTI

LISTA RESIDUI ATTIVI PER L'ANNO 2000

SEZ. N° ACC.	COD. CAP.	DESCRIZIONE	DEBITORE	AMMONTARE	VARIAZIONI	RISCOSSO	DA RISCOGLIERE	N° REV.	DATA REV.
		ANNO 2000							
1600	00446	203011 CONTR.PIANTE OFFIC.II ANNO DM 385	MINISTERO PER LE POLITICHE AGRICOLE TOTALE CAPITOLO	49.500.000 49.500.000			49.500.000 49.500.000		
1600	00461	20301D TAPPETI ERBOSI D.M. 309	MINISTERO PER LE POLITICHE AGRICOLE TOTALE CAPITOLO	17.327.500 17.327.500			17.327.500 17.327.500		
1600	00455	20301S CONTRIB.MIPA VITI/IVIC.IV ANNO	MINISTERO PER LE POLITICHE AGRICOLE TOTALE CAPITOLO	31.680.000 31.680.000			31.680.000 31.680.000		
1600	00462	20301W PRODUZ. MATERIALE DI PROPAGAZ.VEGETALE D.M.33775	MINISTERO PER LE POLITICHE AGRICOLE TOTALE CAPITOLO	209.002.500 209.002.500			209.002.500 209.002.500		
1600	00457	20301A CONTR.MIPA LISTA ORIENT.VARIET.FRUTTIF.	MINISTERO PER LE POLITICHE AGRICOLE TOTALE CAPITOLO	49.500.000 49.500.000			49.500.000 49.500.000		
1600	00463	203020 BORSE DI STUDIO PER DIPLOMATI E LAUREATI DM 269 e 284	MINISTERO PER LE POLITICHE AGRICOLE TOTALE CAPITOLO	16.505.000 16.505.000			16.505.000 16.505.000		
1600	00464	204011 REG.LAZIO PROTEZ. PATRIMONIO BOSCHIVO LAZIO COD.99/28	REGIONE LAZIO ASS.SVIL.-SIST.AGR.E MONDO RURALE TOTALE CAPITOLO	69.000.000 69.000.000			69.000.000 69.000.000		
1600	00465	20401I R.LAZIO DIAGNOSI FITOPAT.BATTERI MICETI FITOPAT E VIRUS	GIUNTA REGIONALE DEL LAZIO TOTALE CAPITOLO	30.000.000 30.000.000			30.000.000 30.000.000		
1600	00466	20401R REG.LAZIO ALLESTIMENTO PROTOCOLLI DIAGNOSTICI	REGIONE LAZIO ASS.SVIL.-SIST.AGR.E MONDO RURALE TOTALE CAPITOLO	165.000.000 165.000.000			165.000.000 165.000.000		
1600	00467	20401Y R.LAZIO MALATTIE EMERGENTI COLTURE AGROAMBIENTALE 99/25	REGIONE LAZIO ASS.SVIL.-SIST.AGR.E MONDO RURALE TOTALE CAPITOLO	106.000.000 106.000.000			106.000.000 106.000.000		
1600	00468	20401* REG.LAZIO AGGIORNAMENTO BANCA DATI FITOFARMACI 99/23	REGIONE LAZIO ASS.SVIL.-SIST.AGR.E MONDO RURALE TOTALE CAPITOLO	59.000.000 59.000.000			59.000.000 59.000.000		
1600	00469	206014 UE GESTIONE RISORSE DI VITA KARNAL BUNT OF WHEAT	B.N.L. - SERVIZIO TESORERIA TOTALE CAPITOLO	180.661.928 180.661.928			180.661.928 180.661.928		
1600	00470	20601S ISPESEL IMPIEGO MICROORGANISMI GENETICAMENTE MODIFICATI	ISTITUTO SUPERIORE PREVENZIONE E SICUREZZA LAVORO TOTALE CAPITOLO	60.000.000 60.000.000			60.000.000 60.000.000		
1600	00471	20601B CHR PATOGENI FOGLIARI COLTURE ERBACEE	C.N.R. CONTAB.INFRUTTIFERA TOTALE CAPITOLO	6.000.000 6.000.000			6.000.000 6.000.000		
1600	00445	20601= SALDO CONTR.UE CONV.COST ACTION 835 DG	B.N.L. - SERVIZIO TESORERIA TOTALE CAPITOLO	3.159.728 3.159.728			3.159.728 3.159.728		
1600	00472	20601A CHR ASPETTI AGRONOMICI FRUMENTO DURO	C.N.R. CONTAB.INFRUTTIFERA TOTALE CAPITOLO	6.000.000 6.000.000			6.000.000 6.000.000		
1600	00473	20601B MYCOTOX FOOD 01/2004	B.N.L. - SERVIZIO TESORERIA TOTALE CAPITOLO	109.162.056 109.162.056			109.162.056 109.162.056		

XIV LEGISLATURA - DISEGNI DI LEGGE E RELAZIONI - DOCUMENTI

LISTA RESIDUI ATTIVI PER L'ANNO 2000

SEZ. N° ACC.	COD. CAP.	DESCRIZIONE	DEBITORE	AMMONTARE	VARIAZIONI	RISCOSSO	DA RISULTARE	N° REV.	DATA REV.
		ANNO 2000	TOTALE CAPITOLO	109.162.056			109.162.056		
1600	00474	NOGALBA NECROSI APICALE BRUNA	B.N.L. - SERVIZIO TESORERIA	960.000			960.000		
1600	00475	CNR INTERAZIONE ORZO	C.N.R. CONTAB. INFRUTTIFERA	6.000.000			6.000.000		
1600	00476	ASSAM COLLAB. E CONSULENZA CASI DIAGNOSTICA FITOPATOLOGICA	ASSAM REGIONE MARCHE	9.000.000			9.000.000		
1600	00477	CONUNE ROMA GESTIONE PINETE	COMUNE DI ROMA-TESORERIA COMUNALE	98.000.000			98.000.000		
1600	00478	COMUNE DI ROMA CANCRO COLORATO E ANTRACOSI DEL PLATANO	COMUNE DI ROMA-TESORERIA COMUNALE	98.000.000			98.000.000		
1600	00452	PETRIA VOL. 10/2000 ATTI INC. MALATTIE FITOPL.	UNIVERSITA' STUDI DI UDINE	1.190.000			1.190.000		
1600	00453	ABBON. RIVISTA PETRIA FT. 46/2000	LATERZA GIUSEPPE E FIGLI SPA CASA EDITRICE	63.000			63.000		
1600	00451	RIMB. SOMMA PAGATA IN PIU' MIN. SANITA' ES. 99	B.N.L. - SERVIZIO TESORERIA	1.253.000			1.253.000		
1600	00450	CONTRIB. MIPA ADEGUAM. CABINA ELETTRICA	MINISTERO PER LE POLITICHE AGRICOLE	6.000.000			6.000.000		
1600	00479	IVA SU CONVENZIONE FITOSANITARIA LAZIO	TOTALE CAPITOLO	200.208.240			200.208.240		
1600	00480	DIFFERENZA RITENUTE ERARIALI	TOTALE CAPITOLO	200.208.240			200.208.240		
1600	00443	RECUP. ASTENS. OBBLIG. PUDDU 12/00	GIUNTA REGIONALE DEL LAZIO	6.000.000			6.000.000		
1600	00444	RECUP. ASSEGNI FANTIGL. 12/00 SANETTI	*** ATTENZIONE: DEBITORE NON SPECIFICATO ***	945.753			945.753		
1600	00442	RECUPERO FONDO ECONOMATO	TOTALE CAPITOLO	6.945.753			6.945.753		
			INPS ROMA TIBURTINO	2.060.000			2.060.000		
			INPS ROMA TIBURTINO	193.000			193.000		
			BIANCA MARIA ANNA	2.253.000			2.253.000		
			TOTALE ANNO	3.000.000			3.000.000		
			TOTALE GENERALE	9.210.649.436	-194.919.049	3.501.440.712	5.514.289.675		

XIV LEGISLATURA - DISEGNI DI LEGGE E RELAZIONI - DOCUMENTI

LISTA RESIDUI PASSIVI PER L'ANNO 2000

SEZ. N° IMP.	COD. CAP.	DESCRIZIONE	CREDITORE	AMMONTARE	VARIAZIONI	PAGATO	DA PAGARE	N° MARI.	DATA MARI.
1600	01759	ANNO 1996 FORNIT. IN OPERA ARREDI TECH. E ARREDI VARI N. SEDE	LABOZETA	14.435.280 14.435.280		6.577.400 6.577.400	7.857.880 7.857.880	1597	26/09/00
1600	01513	ANNO 1997 STIPENDI IMP. AGR. 3° CTG. DEL N.3 B) del C.d.A. del 27/11/97	*** CREDITORI DIVERSI ***	16.587.595		3.501.621	13.085.974	2254 2508	24/11/00 15/12/00
1600	01514	oneri stipendi imp. agric. 3° ctg. DEL. N.3 B) C.d.A. 27/11/97	*** CREDITORI DIVERSI ***	16.587.595		3.501.621	13.085.974		
1600	00059	CONSUL. PROF. LE VETERINARIA STABUL. IST.	NICCOLDI DR. SSA DANIELA	10.463.960		557.056	9.906.904	2401	5/12/00
1600	01431	CONTRATTO SHALT. TO RIFIUTI RADIODATI. DELIBERA N. 18	PROTEX S.p.A.	10.463.960		557.056	9.906.904	2445	5/12/00
1600	00248	N. 250 COPIE VOL. XVI ANNUALI ISTITUTO L. 916/40	EDIGRAF s.r.l.	2.000.000			2.000.000		
1600	00768	N. 50 ESTR. "BIDDIVERS. D. FUNGHI FITOPAT." AB/LC A154	TIPOGRAFIA ALCOGRAFICA di Alfredo Coppola	1.713.600 3.713.600			1.713.600 3.713.600		
1600	01693	BORSA DI STUDIO DELIB. 11/97	*** CREDITORI DIVERSI ***	32.134.622		25.750.000	6.384.622	166 168 170	27/01/00 27/01/00 27/01/00
								378 386 570 571 795 796	28/02/00 28/02/00 23/03/00 23/03/00 21/04/00 21/04/00
								1013 1014 1187 1188	24/05/00 24/05/00 26/06/00 26/06/00
								1308 1309	25/07/00 25/07/00
								1474 1475	28/08/00 28/08/00
								1692	25/09/00
			TOTALE CAPITOLO	32.134.622		25.750.000	6.384.622		
			TOTALE ANNO	67.714.977		29.808.677	37.906.300		
			TOTALE PARZIALE	82.150.257		36.386.077	45.764.180		

XIV LEGISLATURA - DISEGNI DI LEGGE E RELAZIONI - DOCUMENTI

LISTA RESIDUI PASSIVI PER L'ANNO 2000

SEZ. N° IMP.	COD. CAP.	DESCRIZIONE	CREDITORE	AMMONTARE	VARIAZIONI	PAGATO	DA PAGARE	N° MM.	DATA MM.
		ANNO 1998							
1600	01353	10402& AGR N.2 CH 1398 - N.2 CN0158 ORD.A169/GI	OXOID S.p.A.	581.760			581.760		
1600	00985	10402* N. 43 SACCHETTI TORBA BRILL ORD. B 145/M.B.	SECOM SEGNALINI COMMERCIALE	516.516			516.516		
1600	00184	104023 MAT.LE DA LABORATORIO MICROPROPAGAZIONE ORD. B 36/M.B.	ANTIBIOTICOS S.p.A.	543.240			543.240		
1600	01818	104050 INCHIRICO ATTIVITA' MEDICO COMPET.L.626/94	CULLA DR.GIUSEPPE	1.800.000			1.800.000		
1600	00257	104180 INCHIR.QUALE RESP.SERV.PREV.LEG.626/94 ANNO 98 DEL.14	DE MATTEIS ING.LIBBERTO	4.896.000		4.896.000		1311	25/07/00
1600	00553	104180 RESPONSABIL.SICUREZZA LAVORI SERRA ARTICOLTURA DEL.3.4.98	SALVI & ASSOCIATI	13.752.459		4.896.000	13.752.459		
1600	00559	104181 CONTRATTO DI COLLABORAZIONE COME DA DELIBERA N.5 DEL 3/4/98	MARCO DR.GOFFREDO	18.517.761		18.368.988	148.773	144	25/01/00
1600	00850	104180 INCHIRICO PROGETT.E RESP.SICUREZZA E SALUTE-DEL.11 (3/3/98)	SALVI & ASSOCIATI	32.689.835		8.808.516	23.881.319	1357	1/08/00
1600	02039	104210 CANDIE SEMESTRALE SMALTIM.RIFIUTI STABILARI	RECURFIX di F.E. S.r.l.	32.689.835		8.808.516	23.881.319	1972	11/10/00
1600	01720	104211 CONTR.(1 ANNO) SMALTIMENTO RIFIUTI LABOR.DELIB.N°14 12/11/98	ECOCENTRO spa	9.654.600		2.103.600	7.551.000	715	10/04/00
1600	00554	10422H STAMPA RIVISTA PETRIA 97/98	EDIGRAF s.r.l.	118.240			118.240		
1600	00528	104242 MANUTENZIONE *FABBRICATORE GHIACCIO-ICEMATIC*ORD.B 97/M.B.	AERCLIMA IMPIANTI S.R.L.	444.000		444.000		499	10/03/00
1600	00557	104241 IMP-ELETRICO E CABINA DEL.8 DEL 03/04/98 (27/4/98-99)	CALOR CLIMA s.a.s. di COLTELLACCI DARIO	3.000.000			3.000.000		
1600	00710	10427& MATERIALE PER SISTEMAZIONE VESPATO SERRE A RETE.ORD.C37/MG	PAPI ANTONIO	297.000		297.000		420	8/03/00

XIV LEGISLATURA - DISEGNI DI LEGGE E RELAZIONI - DOCUMENTI

LISTA RESIDUI PASSIVI PER L'ANNO 2000

SEZ. N° IMP. COD. CAP.	DESCRIZIONE	CREDITORE	AMMONTARE	VARIAZIONI	PAGATO	DA PAGARE	N° MAN.	DATA MAN.
	ANNO 1998							
1600 00029	BORSA ST.LAURENTI (PROROGA) 8.1.98/7.1.99	*** CREDITORI DIVERSI *** TOTALE CAPITOLO	10.327.066 10.327.066			10.327.066 10.327.066		
1600 01946	CONVENZIONE REGIONE SARDEGNA MISURA 2	CRAS CENTRO AGR. SPERLH. REGIONE AUT. SARDEGNA TOTALE CAPITOLO	224.532.000 224.532.000		74.880.000 74.880.000	149.652.000 149.652.000	339	18/02/00
1600 00452	IRAP COME DA DELIBERA 4 DEL 03.0.98	REGIONE LAZIO/VERSAM. I.R.A.P. TOTALE CAPITOLO	5.428.750 5.428.750			5.428.750 5.428.750		
1600 00555	LAVORI COSTRUZIONE SERRA	L'EDILSTRADE di Cantusci Francesco	66.153.255			66.153.255		
1600 00600	LAVORI COSTRUZIONE SERRA	*** CREDITORI DIVERSI *** TOTALE CAPITOLO	44.846.745 110.800.000			44.846.745 110.800.000		
1600 01466	Acquisto n.1 omegeizzatore	GENERALCONTROL SPA TOTALE CAPITOLO	2.040.000 2.040.000		2.040.000 2.040.000		176	27/01/00
1600 01129	ABBONAMENTI PERIODICI 1998	ANGLO AMERICAN BOOK COMPANY S.R.L. TOTALE CAPITOLO	603.200 603.200			603.200 603.200		
1600 02117	VERSAM. DIFFERENZA COMPENSO PRESIDENTE ISTITUTO 1997	TESORERIA PROVINCIALE DELLO STATO TOTALE CAPITOLO TOTALE ANNO TOTALE PARZIALE	4.298.970 4.298.970 445.741.397 527.891.654		111.838.104 148.224.181	4.298.970 4.298.970 333.903.293 379.667.473		
	ANNO 1999							
1600 02227	UNIVERSITA' BARI PROT. 4446	VITALE SALVATORE TOTALE CAPITOLO	350.000 350.000		350.000 350.000		50	12/01/00
1600 01207	IND. MISS. RIMB. SP. V. VT 21.6.99	MALLI RAFFAELLA TOTALE CAPITOLO	50.000 50.000	-19.400 -19.400	30.600 30.600		712	10/04/00
1600 01908	MISSIONE A MONTOPOLI DEL 12/10/99	LEANDRI ALBERTO	60.000	-60.000	97.675		153	27/01/00
1600 01938	MISSIONE A SPERLONGA DEL 20/10/99	POMPI VALTER	97.675					
1600 01939	MISSIONE A SPERLONGA DEL 20/10/99	MALLI RAFFAELLA	50.000	-50.000				
1600 02049	PARTECIPAZIONE CONVEGNO ZAGAROLO 04-11-99	DONNARUMMA LUCIA	20.000	-20.000				
1600 02050	PARTECIPAZIONE CONVEGNO ZAGAROLO 04-11-99	LA TORRE ANNA	20.000	-20.000				
1600 02222	MISSIONE A VITERBO DEL 24/11/99	LEANDRI ALBERTO TOTALE CAPITOLO	100.000 347.675	-9.975 -159.975	90.025 187.700		834	5/05/00
1600 02219	MISSIONE BARI 01-03/12/99	CORAZZA LUCIANA TOTALE CAPITOLO	387.864 387.864		387.864 387.864		52	12/01/00
1600 02273	BORGO PIAVE LATINA 01.12.99	DI LERNIA GIOVANNI	23.750		23.750		54	12/01/00
1600 02383	MISS. NE LATINA PROT. 4769	DI LERNIA GIOVANNI TOTALE CAPITOLO	20.625 44.375		20.625 44.375		155	27/01/00

XIV LEGISLATURA - DISEGNI DI LEGGE E RELAZIONI - DOCUMENTI

LISTA RESIDUI PASSIVI PER L'ANNO 2000

SEZ.	N° IMP.	COD. CAP.	DESCRIZIONE	CREDITORE	AMMONTARE	VARIAZIONI	PAGATO	DA PAGARE	N° MM.	DATA MM.
			ANNO 1999							
1600	02144	102033	CERVETERI PROT. 4327	BELLINI MASSIMO	30.000	-30.000				
1600	02409	102033	MISS.NE SABAUDIA PROT.4831	DI LERRIA GIOVANNI	30.000	-30.000				
				TOTALE CAPITOLO	60.000	-60.000				
1600	01628	10203F	R.I.MB.SP. TRASFERTA APRILIA	CECCARELLI ANTONELLA	30.000	-30.000	33.125		411	3/03/00
1600	02426	10203F	R.I.MBORSO SPESE TRASFERTA APRILIA 14.12.99	CECCARELLI ANTONELLA	33.125	-30.000	33.125			
				TOTALE CAPITOLO	63.125	-30.000				
1600	02302	10203J	MISSIONE POMEZIA 06-12-99	POMPI VALTER	50.000	-50.000				
				TOTALE CAPITOLO	50.000	-50.000				
1600	02220	10203L	I.MD. MISSIONE TORMANCINA MESI NOV.-DICEMBRE 1999	GALLI MASSIMO	200.000	-17.630	182.370		323	18/02/00
				TOTALE CAPITOLO	200.000	-17.630	182.370			
1600	02270	10203P	MISSIONE A BORGO DI PIAVE DEL 01/12/99	TOMASSOLI LAURA	60.685		60.685		156	27/01/00
				TOTALE CAPITOLO	60.685		60.685			
1600	02427	10203S	IND.MIS. E R.I.MB.SPESE VIAGGIO BERGAMO 13.12.1999	FAGGIOLI FRANCESCO	100.000	-54.850	45.150		413	3/03/00
				TOTALE CAPITOLO	100.000	-54.850	45.150			
1600	00703	10203A	MISSIONE FORNIA E DINTORNI	BARBA MARINA	30.000	-486	29.514		714	10/04/00
				TOTALE CAPITOLO	30.000	-486	29.514			
1600	00305	10203I	MISSIONE FONDI 10/02/99	SCALDARELLA DOMENICO	35.000	-35.000				
1600	00911	10203I	MISSIONE SALERNO 26.04.99	CONTE ELISA	70.000	-12.250	57.750		661	4/04/00
1600	00965	10203I	MISSIONE TOR MANCINA 06-05-99	CONTE ELISA	10.000	-10.000				
1600	01429	10203I	MISSIONE TREVIGNANO 15-07-99	CONTE ELISA	10.000	-10.000				
1600	01608	10203I	MISSIONE A TODI MESE AGOSTO	IMBROGLINI GIANCARLO	600.000	-600.000				
1600	02013	10203I	MISSIONE VITERBO 27-10-99	CONTE ELISA	20.000	-20.000				
1600	02048	10203I	IND.MISS.R.I.MB.SP.V.CAGLIARI E NAPOLI	LEANDRI ALBERTO	250.000	-42.625	207.375		835	5/05/00
1600	02236	10203I	MISSIONE CAGLIARI 24-28/11/99	IMBROGLINI GIANCARLO	50.000	-50.000				
1600	02269	10203I	MISSIONE BUDORGA - MILANO 30-XI/02-XII	IMBROGLINI GIANCARLO	735.150		735.150		51	12/01/00
				TOTALE CAPITOLO	1.780.150	-779.875	1.000.275			
1600	02051	10203*	IND.MISS.R.I.MB.SP.V.VITERBO E AREZZO	PILOTTI MASSIMO	170.295		170.295		53	12/01/00
1600	02223	10203*	MISSIONE AD AREZZO DEL 23/11/99	MOTTA EMMA	73.203		73.203		154	27/01/00
				TOTALE CAPITOLO	243.498		243.498			
1600	01887	10206#	DELIBERA 129 DEL 05-10-99	*** CREDITORI DIVERSI ***	790.000	-790.000				
1600	02436	10206#	VERS.ENPAIA 12/99 VITALE/MAGNOTTA	ENPAIA	926.655		926.655		15	11/01/00
1600	02464	10206#	VERS.I.R.P.S. 12/99 VITALE/MAGNOTTA	I.N.P.S. ROMA TIBURTINO	2.742.665		2.742.665		3	11/01/00
				TOTALE CAPITOLO	4.459.320	-790.000	3.669.320			
1600	02480	10206Z	VERS.I.R.P.S./CONTR.GEST.SEPAR.DIC.99 MORALI G.	I.R.P.S./ROMA TIBURTINO	190.000		190.000		147	25/01/00
				TOTALE CAPITOLO	190.000		190.000			
1600	02438	10206#	VERS.ENPAIA 12/99 PONZIO V.	ENPAIA	312.310		312.310		16	11/01/00
1600	02466	10206#	VERS.I.R.P.S. 12/99 PONZIO V.	I.N.P.S. ROMA TIBURTINO	924.362		924.362		4	11/01/00
				TOTALE CAPITOLO	1.236.672		1.236.672			

XIV LEGISLATURA - DISEGNI DI LEGGE E RELAZIONI - DOCUMENTI

LISTA RESIDUI PASSIVI PER L'ANNO 2000

SEZ. N° IMP.	COD. CAP.	DESCRIZIONE	CREDITORE	AMMONTARE	VARIAZIONI	PAGATO	DA PAGARE	N° MAN.	DATA MAN.
		ANNO 1999							
1600	02437	102064	VERS. ENPAIA 12/99 COZZOLINO/SEVERONI	779.764		779.764		17	11/01/00
1600	02465	102064	VERS. INPS 12/99 COZZOLINO/SEVERONI	2.307.909		2.307.909		5	11/01/00
			TOTALE CAPITOLO	3.087.673		3.087.673			
1600	02474	102060	VERS. CONTR. FINI PENS. C/IST. SU MISSIONI ESTERO	284.085		284.085		41	11/01/00
1600	02484	102060	ONERI PREV. LI ASS. LI	96.406.515		91.571.220	4.835.295	837	8/05/00
			*** CREDITORI DIVERSI ***					837	8/05/00
			TOTALE CAPITOLO	96.690.600		91.855.305	4.835.295	967	18/05/00
								969	18/05/00
								1122	12/06/00
								1122	12/06/00
1600	01481	102061	ONERI SPERIMENTAZIONE CEREALI	10.012.821		4.781.136	5.231.685	840	8/05/00
			I.N.P.S. SEDE DI ROMA CAU/OTI/OTO AUT					1128	12/06/00
1600	02441	102061	VERS. ENPAIA 12/99 PERFETTI E.	117.345		117.345		1134	12/06/00
1600	02469	102061	VERS. INPS 12/99 PERFETTI E.	347.314		347.314		18	11/01/00
			TOTALE CAPITOLO	10.477.480		5.245.795	5.231.685	6	11/01/00
1600	02440	102062	ENPAIA 12/99 BELLINI/DI LERNIA/GIOVANNELLI	826.297		826.297		19	11/01/00
1600	02468	102062	INPS 12/99 BELLINI/DI LERNIA/GIOVANNELLI	2.445.634		2.445.634		7	11/01/00
			TOTALE CAPITOLO	3.271.931		3.271.931			
1600	02435	102063	VERS. ENPAIA 12/99 VERDE R.	340.703		340.703		20	11/01/00
1600	02463	102063	VERS. INPS 12/99 VERDE R.	1.008.395		1.008.395		8	11/01/00
			TOTALE CAPITOLO	1.349.098		1.349.098			
1600	02443	102060	VERS. ENPAIA 12/99 LUONGO L.	146.582		146.582		21	11/01/00
1600	02471	102060	VERS. INPS 12/99 LUONGO L.	433.847		433.847		9	11/01/00
			TOTALE CAPITOLO	580.429		580.429			
1600	02442	10206F	ENPAIA 12/99 FORGIONE/BARBATO/CECCARELLI	667.883		667.883		22	11/01/00
1600	02470	10206F	INPS 12/99 FORGIONE/BARBATO/CECCARELLI	1.976.765		1.976.765		10	11/01/00
			TOTALE CAPITOLO	2.644.648		2.644.648			
1600	02434	10206L	ENPAIA 12/99 ALLEGRI/ARRALE/SANETTI	1.064.893		1.064.893		23	11/01/00
1600	02462	10206L	VERS. INPS 12/99 IMP. AGRICOLI	3.151.818		3.151.818		11	11/01/00
			TOTALE CAPITOLO	4.216.711		4.216.711			
1600	01435	10206A	ONERI PREV. LI E ASS. LI	120.685	-120.685				
			*** CREDITORI DIVERSI ***	120.685	-120.685				
			TOTALE CAPITOLO	24.145	-24.145				
1600	01283	10206A	ONERI PREV. LI E ASS. LI	24.145	-24.145				
			*** CREDITORI DIVERSI ***	24.145	-24.145				
1600	02439	102061	VERS. ENPAIA 12/99 IMP. AGRICOLI	2.235.840		2.235.840		24	11/01/00
1600	02467	102061	VERS. INPS 12/99 IMP. AGRICOLI	6.617.529		6.617.529		12	11/01/00
1600	02482	102061	VERS. INPS/CONTR. GEST. SEPAR. DIC. 99 NARDO G.	146.895		146.895		149	25/01/00

XIV LEGISLATURA - DISEGNI DI LEGGE E RELAZIONI - DOCUMENTI

LISTA RESIDUI PASSIVI PER L'ANNO 2000

SEZ.	N° IMP.	COD. CAP.	DESCRIZIONE	CREDITORE	AMMONTARE	VARIAZIONI	PAGATO	DA PAGARE	N° MAN.	DATA MAN.
			ANNO 1999		TOTALE CAPITOLO		9.000.264			
1600	02433	10206*	VERS.ENPAIA 12/99 PUDDU	ENPAIA	298.119		298.119		25	11/01/00
1600	02461	10206*	VERS.INPS 12/99 PUDDU A.	I.N.P.S. ROMA TIBURTINO	882.360		882.360		13	11/01/00
					1.180.479		1.180.479			
1600	00380	10402*	LAMPADINE VARIE F/01/APP	CARL ZEISS S.p.A.	35.000		35.000		301	15/02/00
1600	00810	10402*	MAT.LE VARIO PER ANALISI ISOENZIMATICHE ORD. F/003/APP.	SIGMA-ALDRICH ITALIA S.r.l.	871.000	-40.000	831.000		1979	17/10/00
1600	01846	10402*	MATERIALE VARIO LABORATORIO F/8/APP	SIGMA-ALDRICH ITALIA S.r.l.	205.000		205.000		302	15/02/00
1600	02215	10402*	TUBI NEDH E LAMPADINE INCANDESCENTI F/9/APP	NUOVA CRIOTECNICA ANICOTA SRL	4.900.000		4.900.000		303	15/02/00
1600	02216	10402*	N.1000 PROVETTE E 400 STECCHE PORTATALE F/10/APP	TECHNETRO S.r.l.	664.500		664.500		300	15/02/00
1600	02431	10402*	MATERIALE VARIO LABORATORIO F/11/APP	SIGMA-ALDRICH ITALIA S.r.l.	1.246.000		1.246.000		620	4/04/00
					7.921.500	-40.000	7.881.500			
1600	01167	10402*	30 SCATOLE CARTA FILTRO-3 ROTOLI CARTA .. ORD. . B105/L.C.	TECNOCHIMICA MODERNA S.r.l.	14.400		14.400			
1600	01354	10402*	1620 PIASTRE PETRI COD.128-1920 PIASTRE COD.1207 ORD8114 L.C	INTERNATIONAL P.B.I. S.P.A.	561.096		561.096		2338	5/12/00
1600	01419	10402*	CLONAGGIO DI FRAMMENTI DI PCR ORD.B 115/L.C.	BIODEN S.r.l.	600.000		600.000		61	18/01/00
1600	01424	10402*	3 COMFEZ. di NUTRIENT AGAR COD. CH 0038 ORD. B116/L.C.	OXOID S.p.A.	78.300		78.300			
1600	01428	10402*	250 BASI OLIGONUCLEOTIDI ORD. B 117/L.C.	INVITROGEN S.R.L.	357.000	24.600	381.600	78.300	67	18/01/00
1600	01431	10402*	1 CONF.COD 67742-1 CONF.POLISTIROLO-1 CONF.BUSTE ORD.B118/LC SARSTEDT	INVITROGEN S.R.L.	487.356	24	487.360		294	15/02/00
			*** MOTIVO VARIAZIONE : DIFFERENZA PREZZI						256	8/02/00
			*** MOTIVO VARIAZIONE : DIFF. PREZZO							
1600	01469	10402*	1 CLONAGGIO DI FRAMMENTI ORD. B 121/L.C.	BIODEN S.r.l.	600.000		600.000		61	18/01/00
1600	01495	10402*	7 SEQUENZIAMEN TIPO "COLONY DIRECT" ORD.B 124/L.T.	BIODEN S.r.l.	554.400		554.400		61	18/01/00
1600	01582	10402*	7 SEQUENZIAM. "COLONY DIRECT"	BIODEN S.r.l.	554.400		554.400		61	18/01/00
1600	01728	10402*	2 TAG POLIMERASE COD. 27.0799.01 ORD.B137/L.C.	AMERSHAM PHARMACIA BIOTECH ITALIA	422.160		422.160		62	18/01/00
1600	01791	10402*	mat.le uso cancelleria ORD. B147 A.8.	PIERLEONI S.R.L.	525.053	-48	525.005		263	8/02/00
1600	01825	10402*	8 conf. amv-t cod.e-700 ORD.B150/A.8.	AMERSHAM PHARMACIA BIOTECH ITALIA	610.800		610.800		291	15/02/00
1600	01826	10402*	SOSTITUIZ. LAMPADINE VERB-2120 DEL 28-09-99 ORD.B151/A.8.	AMERSHAM PHARMACIA BIOTECH ITALIA	600.000		600.000		240	8/02/00
1600	01844	10402*	MAT.LI IPMPianto ELETTRICO ORD. B 154 A.8. VERB. 2123	CALOR CLIMA S.a.s. di COLTELLACCI DARIO	331.680		331.680		241	8/02/00
1600	01893	10402*	4 DISEGNO OLIGONUCLEOTIDI-92 ADDIZ.NUCLEOTID.ORD.B155/L.C.	BIODEN S.r.l.	359.400		359.400		290	15/02/00
1600	01895	10402*	4 CARTUCCE RANK XEROX ORD.B156/A.8.	PIERLEONI S.R.L.	440.808		440.808		65	18/01/00
1600	01912	10402*	CARTELLINE ESSELTE - SP IRALI ORD. B 160/A.8.	PIERLEONI S.R.L.	541.200		541.200		2114	25/10/00
1600	01997	10402*	1 TERED-1 TRIZMA..-1 MACL-MINERAL OIL ..ORD.B162/L.C.	SIGMA-ALDRICH ITALIA S.r.l.	582.000	-23.040	558.960		64	18/01/00
1600	01998	10402*	1 PGEH-T- EASY VECTOR SYSTEM II ORD. B163/L.C.	PROMEGA ITALIA S.R.L.	405.600		405.600		66	18/01/00
1600	01999	10402*	2 CONF.1000 EPPENDORFF-15 ROTOLI CARTA-5 CILINDRI ORD.164/LC	TECNOCHIMICA MODERNA S.r.l.	561.096		561.096		266	8/02/00
1600	02000	10402*	1620 PIASTRE COD.128/N VENTILATE-1920 COD.1207 ORD.B165/L.C	INTERNATIONAL P.B.I. S.P.A.	320.400		320.400		68	18/01/00
1600	02001	10402*	2 CONF. AGAR TECNICO ORD. B166/L.C.	OXOID S.p.A.	459.600		459.600		62	18/01/00
1600	02007	10402*	2 taq dna polimerase cod. 27.0799.01 ORD. B 167/L.C.	AMERSHAM PHARMACIA BIOTECH ITALIA	331.680		331.680		589	4/04/00
1600	02008	10402*	4 DISEGNO OLIGONUCL.-92 ADDIZIONI NUCLEOTIDICHE ORD.B168/L.C	BIODEN S.r.l.	91.200		91.200		63	18/01/00
1600	02026	10402*	2 VETRI 2x4x98.3 MM ORD.B172/L.C.	VETTERIA BALDUCCI DI BALDUCCI ANTONIO	385.200		385.200		2145	7/11/00
1600	02027	10402*	1CONF.FITC F6005 1 ML-2 Na2CO 9-1 CONF.MADH 600CE ORD8173/LC	SIGMA-ALDRICH ITALIA S.r.l.	594.000		594.000		289	15/02/00
1600	02047	10402*	960 PUNTALI 1011-960 PUNTALI DA 20-2 CONF.DA 1000 ORD.B178LC	TECNOCHIMICA MODERNA S.r.l.	512.640		512.640		292	15/02/00
1600	02061	10402*	12 PARAFILM DA 10 ORD. B180/L.C.	TECNOCHIMICA MODERNA S.r.l.	306.720		306.720	594.000	288	15/02/00
1600	02306	10402*	15 SEQUENZE FRAMMENTI PCR ORD. B 199/L.C.	BIODEN S.r.l.	64.058		64.058		423	8/03/00
1600	02307	10402*	N.6 COD.6096 LUCIDI 3MG3300 - 6 COD.4054LUCIDI ORD.B200A.8.	FELIAN					244	8/02/00
1600	02399	10402*	8 SVILUPPO DIAPOSITIVE ORD.B204/L.C	GRAPHICOLOR S.r.l.	63.524	534				
			*** MOTIVO VARIAZIONE : DIFF. PREZZI							

XIV LEGISLATURA - DISEGNI DI LEGGE E RELAZIONI - DOCUMENTI

LISTA RESIDUI PASSIVI PER L'ANNO 2000

SEZ.	N° IMP.	COD. CAP.	DESCRIZIONE	CREDITORE	AMMONTARE	VARIAZIONI	PAGATO	DA PAGARE	N° MAN.	DATA MAN.
			ANNO 1999							
1600	02400	10402*	12 ROTOLI ALLUMINIO ORD. B205L.C.	TECNOCHIMICA MODERNA s.r.l.	295.200		295.200		588	4/04/00
1600	02407	10402*	6 CONF-STUCCO-SHERIGLIATRICE B208L.C.	PAPI ANTONIO	300.000		300.000		1587	11/09/00
				TOTALE CAPITULO	14.440.913	-12.330	13.756.283	672.300		
1600	00322	10402*	MATERIALE VARIO LABORATORIO G/27/GI	ANTIBIOTICOS S.p.A.	177.600		102.000	177.600	270	8/02/00
1600	01487	10402*	15 COPIE ESTR.STUDIO DISERB.SU LATTUGA CONTE/ROSSI G/122/GI	S.E.F. EDITORIALE	102.000		102.000			
				TOTALE CAPITULO	279.400			177.400		
1600	01259	10402*	N.100 PASSONI DI CASTAGNO ORD. B 107/A.8.	PAPI ANTONIO	460.000		43.200	460.000	611	4/04/00
1600	01705	10402*	MAT.LE P.ANALISI STRUMENTALE SEZ.DIF.8134/GI	FILGEST S.r.l	43.200		43.200			
1600	01754	10402*	1 CONF. CARTA INTEGRATORE ORD. 8139/G.I.	FILGEST S.r.l	420.000		420.000		285	15/02/00
1600	01896	10402*	10 G.LI FAVINO SEHE ORD. B 157/A.8.	ALLEGRIINI OSVALDO	520.000		520.000		70	18/01/00
1600	01898	10402*	3 CONF.ACETONE-2 CINF.SODIO SOLFATO-1 METILENE ORD. 8158/G.I.	MALLINCKRODT BAKER ITALIA	515.520		515.520		331	18/02/00
1600	01913	10402*	4 BOMBOLE AZOTO-2 BOMBOLE IDROGENO ORD. B 161/G.I.	SAPIO	303.840		303.840		90	21/01/00
1600	02062	10402*	4 BOMBOLE AZOTO 8HC-2 BOMBOLE ARIA ORD. B 181/G.I.	SAPIO	324.960		324.960		284	15/02/00
1600	02111	10402*	10 G.LI SEHE FRUMENTO TENERO VARIETA' CENTAURO ORD. 8188/A.8	MARCHEGGIANI CEREALI S.N.C.	624.000		624.000		243	8/02/00
				TOTALE CAPITULO	3.211.520		2.751.520	460.000		
1600	00860	10402*	CARTUCCE P.EPSON NERO E COLORE 882/GI	LINEA UFFICIO di Salemi Giuseppina	73.800		73.800			
1600	01829	10402*	CF-2X 100TUBI PIREX 200X20 A92/GI	TECNOCHIMICA MODERNA s.r.l.	105.400		262.560	73.800	286	15/02/00
1600	01934	10402*	MAT.LE VARIO DA LAB.ORD.A97/RN	TECNOCHIMICA MODERNA s.r.l.	262.560		504.000	105.400	91	21/01/00
1600	02014	10402*	N.6 CARTONI 20 KG. SACCHI NU GR.A100	SILAV di DI SILVIO GIACARLO	504.000		504.000			
1600	02168	10402*	PROGRAMMA PC ORD.A45	SILEX S.r.l. - Affiliata gruppo Buffetti	566.400		138.705	566.400	245	8/02/00
1600	02226	10402*	FILTRI GASOLIO, OLIO MOTORE A103/HG	RAS TRATTORI S.R.L.	140.960	-2.255	905.265	745.800		
				TOTALE CAPITULO	1.653.320	-2.255	905.265	745.800		
1600	02120	10402*	500 B108AG T30-500 PIPEPTE-200 TAPPI ORD. 8189/APP	INTERNATIONAL P.B.I. S.P.A.	572.400		572.400		299	15/02/00
1600	02217	10402*	ARABINISIO A 3256-MANNOSIO- GALATTURONICO ORD.8191/APP	SIGMA-ALDRICH ITALIA S.r.l.	592.800		592.800		298	15/02/00
				TOTALE CAPITULO	1.165.200		1.165.200		619	4/04/00
1600	02283	10402*	1 MOTORE PER DRUMOND-1 DET-GEANTILAB ORD. B 197/H.8.	TECNOCHIMICA MODERNA s.r.l.	292.740		292.740		629	4/04/00
1600	02305	10402*	2 CONF.CARBENICELLINA COD.C1389-1CONF.ZEATINA 5HG.080898/H.8	SIGMA-ALDRICH ITALIA S.r.l.	578.400		578.400		630	4/04/00
1600	02313	10402*	1KG. COTONE IDROFILO ORD. 8202/H.8.	TECNOCHIMICA MODERNA s.r.l.	589.968		589.968		628	4/04/00
				TOTALE CAPITULO	2.426.308		2.426.308		887	10/05/00
1600	01104	10402+	MATERIALE PER ANALISI LAB. ORD.H54/G.I.	ANTIBIOTICOS S.p.A.	298.332		49.200	249.132	610	4/04/00
1600	01841	10402+	MATERIALE ELETTRICO PER MANUT.NE ORD.H101/G.I.	CALOR CLINA s.a.s. di COLTELLACCI DARIO	634.000		634.000		239	8/02/00
1600	01923	10402+	MATERIALE LABORATORIO ORD.H104/G.I.	TECNOCHIMICA MODERNA s.r.l.	588.960		588.960		267	8/02/00
1600	01924	10402+	MATERIALE CANCELLERIA ORD.H105/G.I.	FELIAN	470.520		470.520		282	15/02/00
1600	01926	10402+	MATERIALE PER ANALISI LAB. ORD.H106/G.I.	ANTIBIOTICOS S.p.A.	571.800		571.800		89	21/01/00
				TOTALE CAPITULO	2.063.532		2.063.532		258	8/02/00
1600	02009	10402+	MAT. PER ANALISI LAB. ORD. H107/G.I.	ANTIBIOTICOS S.p.A.	520.128		520.128		608	4/04/00
1600	02032	10402+	MATERIALE PER ANALISI LAB.ORD.H109/G.I.	ANTIBIOTICOS S.p.A.	599.280		599.280		89	21/01/00
1600	02033	10402+	MATERIALE PER ANALISI LAB. ORD.H110/G.I.	TECNOMETRO S.r.l.	576.364		576.364		259	8/02/00
1600	02178	10402+	MATERIALE CANCELLERIA ORD.H120/G.I.	FELIAN	365.220		365.220		280	8/02/00
1600	02179	10402+	MATERIALE ANALISI LAB. ORD.H121/G.I.	ANTIBIOTICOS S.p.A.	550.560		550.560		283	15/02/00
				TOTALE CAPITULO	5.175.164		4.926.032	249.132	269	8/02/00

XIV LEGISLATURA - DISEGNI DI LEGGE E RELAZIONI - DOCUMENTI

LISTA RESIDUI PASSIVI PER L'ANNO 2000

SEZ.	N° TRP.	COD. CAP.	DESCRIZIONE	CREDITORE	AMMONTARE	VARIAZIONI	PAGATO	DA PAGARE	N° MAN.	DATA MAN.
ANNO 1999										
1600	02412	104027	DISCHI DIAMANTATO, AMERICANA DENTATA SACCHI COLLANTE G/165LC	PAPI ANTONIO	482.000		482.000	482.000	1591	11/09/00
TOTALE CAPITOLO					482.000		482.000			
1600	01173	104020	MATERIALE VARIO DI LAB.	TECNOCHIMICA MODERNA s.r.l.	290.122		290.122	290.122	230	8/02/00
TOTALE CAPITOLO					290.122		290.122			
1600	00009	104021	N.2 CONF. PUNTI CUCITRICE, 2 CF-ETICHETTE AD.02/L.C.	PIERLEONI S.R.L.	299.758		138.581	161.177	2530	15/12/00
1600	00010	104021	MAT.FOTOGRAFICO VARIO ORD.03/APP	INFOTO SPA	241.800			241.800		
1600	00611	104021	MATERIALE VARIO LABORATORIO G/52/LC	SIGMA-ALDRICH ITALIA S.r.l.	37.200			37.200		
1600	00691	104021	MATERIALE CANCELLERIA VARIO G/61/APP	PIERLEONI S.R.L.	7.920			7.920		
1600	01187	104021	50 ROLLINI DIARPO VARIE POSE G/96/LC	LE BIRME S.a.s.	487.000		487.000	487.000	1907	2/10/00
1600	01315	104021	MATERIALE VARIO LABORATORIO G/114/LC	TECNOCHIMICA MODERNA s.r.l.	177.600		177.600	177.600	72	18/01/00
1600	01488	104021	N.20 SACCHETTI TORBA BRILL G/123/LC	ALLEGRI OVALDO	240.000			240.000		
1600	01832	104021	PIASTRE PETRI E PUNTALI G/149/APP	TECNOCHIMICA MODERNA s.r.l.	328.320		328.320	328.320	295	15/02/00
1600	02119	104021	N°3 CONF. AGAR PDA G/157/APP	OXOID S.p.A.	477.900		477.900	477.900	623	4/04/00
1600	02121	104021	N.2 CONF. CARTA SPECIALE PER STAMPANTE G/158/APP	LINEA UFFICIO di Salemi Giuseppina	115.200		115.200	115.200	220	15/02/00
1600	02122	104021	G.LI 10 GRANO TENERO CENTAURO G/159/LC	MARCHEGGIANI CERREALI S.M.C.	624.000		624.000	624.000	219	8/02/00
1600	02402	104021	1620 P.PETRI N/VENTIL. E 1920 VENTILATE G/163/LC	INTERNATIONAL P.B.I. S.P.A.	561.096		561.096	561.096	1590	11/09/00
TOTALE CAPITOLO					3.597.794		2.909.497	688.097		
1600	00660	104022	324 BASI PER OLIGONUCLEOTIDI ORD.B. 62/H.B.	INVITROGEN S.R.L.	109.800			109.800		
1600	00684	104022	1 CONF. CHLOROFORM-1 FLOATING ROCK-1 CONF. THIMEROSAL. ORD. B66	SIGMA-ALDRICH ITALIA S.r.l.	87.400			87.400		
1600	01577	104022	1 conf. phitray II-1 leupeptina-1 aprotinina ORD. B 122H.B.	SIGMA-ALDRICH ITALIA S.r.l.	574.800		574.800	574.800	2345	5/12/00
1600	01753	104022	1 SILVER NITRATE - 1 DEPC ORD. B 140/H.B.	SIGMA-ALDRICH ITALIA S.r.l.	559.200		559.200	559.200	77	18/01/00
1600	01757	104022	3 TAR POLIMERASI M1945 ORD. B 142/H.B.	PROMEGA ITALIA S.R.L.	600.000		600.000	600.000	73	18/01/00
1600	01758	104022	3 RNASE OUT ORD. B 143/H.B.	INVITROGEN S.R.L.	600.000		599.940	599.940	222	8/02/00
1600	02092	104022	3 RNASE OUT COD.10773-01950000 ORD. B182/H.B.	INVITROGEN S.R.L.	600.000	-60	576.000	576.000	717	10/04/00
1600	02094	104022	3 TAR POLYMERASE MI 865 ORD. B183/H.B.	PROMEGA ITALIA S.R.L.	600.000		600.000	600.000	224	8/02/00
1600	02107	104022	50 SCATOLE GUANTI IN LATTICE MONOUSO ORD. B184/H.B.	ITIB MACHINERY S.p.A.	570.000		570.000	570.000	223	8/02/00
1600	02108	104022	4 CONF.EZ. PUNTALI ORD. B 185/H.B.	M-MEDICAL s.r.l.	576.000		576.000	576.000	335	18/02/00
1600	02109	104022	8 CONF. AMV-RT COD.E-700 41Y-2000 ORD. B186/H.B.	AMERSHAM PHARMACIA BIOTECH ITALIA	580.800		610.800	610.800	225	8/02/00
*** MOTIVO VARIAZIONE : SPESE DI TRASPORTO										
1600	02110	104022	14 ROTOLI DI CARTA LABORATORIO ORD. B187/H.B.	SILAV di DI SILVIO GIANCARLO	571.200		571.200	571.200	221	8/02/00
1600	02241	104022	2 CONF. ZEATINA-2 RIBIS-1 CEFATOX.-1 MINERAL. OIL ORD.08195/MB	SIGMA-ALDRICH ITALIA S.r.l.	598.800		598.800	598.800	624	4/04/00
1600	02320	104022	N.1 RICARICA AZOTO B203/H.B.	SOL S.P.A.	300.000		290.904	290.904	635	4/04/00
1600	02406	104022	1 TAGLIARIASTRELLE-4 DISTANZIATORI B207	PAPI ANTONIO	280.000		280.000	280.000	1574	11/09/00
1600	02416	104022	5 CONF. SIGMA 104 PHOSHATASE ORD. B210	SIGMA-ALDRICH ITALIA S.r.l.	426.000		426.000	426.000	636	4/04/00
1600	02428	104022	2 eppendorff ord. b 211 H.B	TECNOCHIMICA MODERNA s.r.l.	225.360		225.360	225.360	634	4/04/00
TOTALE CAPITOLO					7.859.560	-3.156	7.559.004	197.400		
1600	00029	104023	N.3000 PROV., PUNTALI, TUBI DIAL. B2/L.C.\	TECNOCHIMICA MODERNA s.r.l.	600			600		
1600	00031	104023	OLIGO NUCLEOTIDI 250 BASI B3LC	INVITROGEN S.R.L.	20.640			20.640		
1600	00135	104023	312 basi per oligonucleotidi ord. B/20 H.B.	M-MEDICAL s.r.l.	24.960			24.960		
1600	00662	104023	650 VASI IN PLASTICA ORD. B/63 L.C.	SECON SEGNALINI COMMERCIALE	169.440			169.440		
1600	00804	104023	450 VASI DI PLASTICA - 10 BALLE DI TERRICCIO ORD. 77/L.C.	SECON SEGNALINI COMMERCIALE	186.712			186.712		
1600	00922	104023	1 CONF. BOWTINE SERUM- 1 CONF. TRIZHA ORD. B 88/L.C.	SIGMA-ALDRICH ITALIA S.r.l.	502.800		502.800	502.800	2073	25/10/00
1600	02218	104023	150 PIRANTHEDON. B 192/L.C.	ITALVERDE S.A.S.	180.000		180.000	180.000	586	4/04/00
1600	02312	104023	2 CONF.EZ. NTPS COD. U1330 ORD. B201H.B.	PROMEGA ITALIA S.R.L.	484.800		484.800	484.800	388	28/02/00

XIV LEGISLATURA - DISEGNI DI LEGGE E RELAZIONI - DOCUMENTI

LISTA RESIDUI PASSIVI PER L'ANNO 2000

SEZ. N° IMP.	COD. CAR.	DESCRIZIONE	CREDITORE	AMMONTARE	VARIAZIONI	PAGATO	DA PAGARE	N° MAN.	DATA MAN.
1600 02401	104023	ANNO 1999 30 SCATOLE QUANTI LATTICE ORD.8206/L.C. #FILTRO DELTA WBLF-73 8209/L.C.	ANALITICA S.A.S. TECNOCHIMICA MODERNA s.r.l.	342.000		342.000		592	4/04/00
1600 02408	104023			763.800	-600	763.800	401.752	1586	11/09/00
1600 01931	104022	MATERIALE VARIO PER STAMPANTI 6/152/TEC MATERIALE VARIO LABORATORIO 6/162/6I	LINEA UFFICIO di Salemi Giuseppina TECNOCHIMICA MODERNA s.r.l.	323.676		323.676		74	18/01/00
1600 02384	104022			589.920		589.920		595	4/04/00
1600 00052	104022	60 BASI OLIGO, N.3 BLOTTE ORD.-A10/GP DEOSSICITIDINA 5' ORD.-A17/L.R.	M-MEDICAL s.r.l. NEW LIFE SCIENCE PRODUCTS ITALY S.R.L.	913.596		913.596		1837	2/10/00
1600 00208	104022			257.000		257.000			
1600 00318	104022	PAT.LE P.ANAL.LAB.EP IDEM.E RESIST.A24/L.R. N.324 BASI P.OLIGONUCL.ORD.-A29/G.P.	CHEBIOS s.r.l. INVITROGEN S.R.L.	114.000		114.000			
1600 00334	104022			547.236		547.236			
1600 00453	104022	N.2 REVERSE GIBCO COD.28025-013 ORD.446/GP MATERIALE DA LABORATORIO VARIO 6/97/LC	INVITROGEN S.R.L. TECNOCHIMICA MODERNA s.r.l.	15.000		15.000			
1600 01193	10402A			584.460		584.460			
1600 00155	104020	Sviluppo e montaggio rullino da 24 e 36 pose ord.2/L.C. MATERIALE PER ANALISI LAB.ORD.H23/L.C.	GRAPHICOLOR s.r.l. SIGMA-ALDRICH ITALIA S.r.l.	1.527.676		1.527.676			
1600 02212	10402D			8.400		8.400			
1600 02274	10402D	N.200 VASI E TERR.DA CULT.RA ORD.H124/L.C. N.1 TESTINA STAMPA ETV 4000S ORD.H/125/L.C.	MANDOLESI LUIGI	108.000	-41.600	108.000		287	15/02/00
1600 00076	10402F	ACQUISTO VETRETTA PER LAB. BIOLOGIA-C.15/ALT (25.01.99) ACQUISTO MATERIALE DI CANCELLERIA-C.129/ALT	TECNOCHIMICA MODERNA s.r.l. PIERLEONI S.R.L.	6.879	-6.879	372.000		246	8/02/00
1600 01460	10402F			222.874		222.874			
1600 01805	10402F	10 CONF. MOLULI CONTINUI, FORTABOLATI CARTELLINE-C.162/PC N.15 BOBBOLE PER GAS PURI-ORD.C165/6I	SILAV di DI SILVIO GIANCARLO PIERLEONI S.R.L.	108.000		108.000		332	18/02/00
1600 01848	10402F			3.600		3.600			
1600 01911	10402F	BOX CARTELLE ESSELTE, CARTELLE ARCHIVIO-C.168/6I MATERIALE IMP. ELET. E SOSTIT. MATERIALE-C171/6I	PIERLEONI S.R.L. CALOR CLIMA s.a.s. di COLTELLACCI DARIO	900.000	-3.600	900.000		75	18/01/00
1600 02142	10402F			518.376		518.376			
1600 01815	10402J	ACQUISTOAVVOLGIBILE PER CAPPA AZ 48-ORD.C.199/6I MATER.LE DI CANCELLERIA SEZ.DIFESA A89/ MAT.LE VARIO DA LABORAT.ORD.A101/6I	TECNOCHIMICA MODERNA s.r.l. PIERLEONI S.R.L. LAB SERVICE ANALYTICA S.r.l	1.140.000	-22.944	500.000		2532	15/12/00
1600 02021	10402J			4.058.130		4.058.130			
1600 01720	10402L	MC.25 BRECCIA ORD.C150/HG ACQUISTO PIANTE-ORD.C.157/AA	D'ALESSANDRI LUIGI LA ROSA BIANCA di CARUSO EMANUELA	36.899		36.899		614	4/04/00
1600 01801	10402L			548.100		548.100			
1600 01920	10402L	MATERIALE PER IMP. ELETTRICO (VERBALE N.2123)-ORD.C175/AA N.1 CONF. LARNANEN - ORD. C.183/BB	CALOR CLIMA s.a.s. di COLTELLACCI DARIO BIOTECH S.r.l.	525.000		525.000		234	8/02/00
1600 02041	10402L			500.000		500.000			
1600 02141	10402L	N.10M. GUAINA FORATA IN POLIETILENE - ORD.C.198/BB RICARICA 2000LI. GAS GPL AZIENDA TORRANCINA-C.200/AA	*** MOTIVU VARIAZIONE : DIFF. PREZZO SITA s.r.l AGIPGAS	72.400	200	72.600		236	8/02/00
1600 02228	10402L			127.200		127.200			
1600 02319	10402L	ACQUISTO PIANTE - C.209/AA	LA ROSA BIANCA di CARUSO EMANUELA	252.000		2.305.600	252.000	211	8/02/00
		TOTALE CAPITULO		4.302.200	200	4.050.400	252.000		

XIV LEGISLATURA - DISEGNI DI LEGGE E RELAZIONI - DOCUMENTI

LISTA RESIDUI PASSIVI PER L'ANNO 2000

SEZ.	N° IMP.	COD. CAP.	DESCRIZIONE	CREDITORE	AMMONTARE	VARIAZIONI	PAGATO	DA PAGARE	N° MM.	DATA MM.
			ANNO 1999							
1600	01685	10402P	MATERIALE ANALISI LAB. ORD. H/92/L.T.	GILSON Italia s.r.l.	408.000		408.000	408.000	1545	11/09/00
1600	01836	10402P	MATERIALE CANCELLERIA ORD. H98/L.T.	PIERLEONI S.R.L.	50.831 458.831		408.000	50.831 50.831		
			TOTALE CAPITOLO							
1600	01823	10402B	SOSTITUZ.LAMPAD EMEG-IST.TO ORD.C/164/MICIA/F.T.	CALOR CLIMA s.a.s. di COLTELLACCI DARIO	500.000		500.000	500.000	242	8/02/00
1600	02053	10402B	4 CONF.VETR.COPRIOGG/6 CONF.PIASTRE PETRI ORD.C/190/APP/MICIA	TECNOCHIMICA MODERNA s.r.l.	600.000		600.000	600.000	297	15/02/00
1600	02116	10402B	LT.160 AZOTO LIQUIDO ORD.C/192/APP/MICIA	SOL S.P.A.	202.368		202.368	202.368	622	4/04/00
1600	02303	10402B	CARTUCCE PER STAMPANTE ELSON ST.600 ORD.C/208/APP	PIERLEONI S.R.L.	564.440 1.866.808		564.440 1.866.808	564.440 1.866.808	616	4/04/00
			TOTALE CAPITOLO							
1600	01006	10402S	H.2 REVERSE TRANSCRIPTASE GIPCO-ORD.C.87/MB	INVITROGEN S.R.L.	584.460		584.460	584.460	1988	17/10/00
1600	01011	10402S	ACQUISTO MATERIALE PULIZIA LABORATORI-ORD.C.92/FF	FINDESADUE s.r.l.	71.280		71.280	71.280		
1600	01249	10402S	REAGENTI PER DIAGNOSI PROTEINE VIRALI-C.111/FF	ANTIBIOTICOS S.p.A.	523.080		523.080	523.080	1142	20/06/00
1600	01500	10402S	324 BASI PER OLIGOM.-C.139/FF	INVITROGEN S.R.L.	66.000		66.000	66.000	334	18/02/00
1600	01795	10402S	10 REAZIONI SEQUENZE PER DIAGNOSI-ORD.C/154/MB	M-MEDICAL s.r.l.	600.000		120.000	480.000	387	28/02/00
1600	01894	10402S	N. 1 RICARICA AZOTO LIQUIDO LT.230 - ORD.C.167/FF	SOL S.P.A.	300.000	-9,096	290.904	290.904	229	8/02/00
1600	01909	10402S	MATERIALE PER IMP. ELET. E MANUT. VERBALE 2123)-C.169/FT	CALOR CLIMA s.a.s. di COLTELLACCI DARIO	500.000		500.000	500.000	76	18/01/00
1600	01919	10402S	MATERIALE PER DIAGNOSI - ORD.C/174/MB	M-MEDICAL s.r.l.	344.400		344.400	344.400		
1600	02039	10402S	36 SACCHI TERRACCIO	*** ATTENZIONE: CREDITORE NON SPECIFICATO ***	389.396		389.396	389.396		
1600	02044	10402S	N. 2 RT-H-HLV COD 28025-013 ORD.C 187/MB	INVITROGEN S.R.L.	584.460		584.460	584.460	226	8/02/00
1600	02045	10402S	N.4 CONFEZIONI PUNTUALI ART -ORD. C188/MB	M-MEDICAL s.r.l.	576.000	-23,040	552.960	552.960	76	18/01/00
1600	02136	10402S	ACQUISTO MATERIALE PER MICROPROPAGAZIONE VITE-C/193/MB	INVERNIZZI S.r.l.	598.460	-36,546	561.914	561.914	333	18/02/00
1600	02137	10402S	ACQUISTO MATERIALE PER ALLEVAMENTO VITRO VITE-C/194/MB	SIGMA-ALDRICH ITALIA S.r.l.	594.000		594.000	594.000	625	4/04/00
1600	02138	10402S	N.324 BASI PER OLIGONUCLEOTIDI - ORD.C.195/MB	INVITROGEN S.R.L.	598.200	-11,400	586.800	586.800	228	8/02/00
1600	02139	10402S	ACQUISTO MATERIALE PER CARATTERIZZAZIONE PAT. VITE-C.196/MB	ROCHE DIAGNOSTICS S.p.A.	588.000		588.000	588.000	894	10/05/00
1600	02314	10402S	SOLUZIONE PH,PORTAPROVETTE,NAVICELLE,CAPSULE PETRI.C203/MB	TECNOCHIMICA MODERNA s.r.l.	555.879	1	555.880	555.880	1896	2/10/00
			TOTALE CAPITOLO		7.473.615	-80,081	6.386.858	1.006.676	1141	20/06/00
1600	00058	10402A	2 KG.NEHAQUARD ORD.8 /11 H.B.	FLORSILVA ANSALONI	114.000		114.000	114.000	233	8/02/00
			*** MOTIVO VARIAZIONE : DIFF .PREZZO			400				
1600	00064	10402A	3 IMMUNOPIASTRE NUNC MAXISORP ORD.8 16 H.B.	INVITROGEN S.R.L.	57.600		57.600	57.600		
1600	00999	10402A	MURASHIGE AND SKODG RUFIED BASAL... ORD. 898 /H.B.	SIGMA-ALDRICH ITALIA S.r.l.	62.400		62.400	62.400	232	8/02/00
1600	02240	10402A	MASTRI STAMP-2 CONF.FERMAGLI ZINCAIT-6 CONF.NORIS ORD.B/194/MB	PIERLEONI S.R.L.	180.240		180.240	180.240	231	8/02/00
1600	02280	10402A	2 BOTT. RUBINETTO-4 CILINDRI DURAN 25ML.... ORD.B/196/H.B.	TECNOCHIMICA MODERNA s.r.l.	598.006	-52	597.954	597.954	633	4/04/00
			TOTALE CAPITOLO		1.012.246	348	892.594	120.000		
1600	00838	10402E	CF-3 IMMUNOPIASTRE NUNC COD.54424041 ORD.C61/RB	INVITROGEN S.R.L.	543.600		543.600	543.600		
			TOTALE CAPITOLO		543.600		543.600	543.600		
1600	00017	10402I	MATERIALE CANCELLERIA VARIO 68/GI	PIERLEONI S.R.L.	331.205	-2,786	328.419	328.419	2529	15/12/00
1600	01036	10402I	MATERIALE VARIO CANCELLERIA G/82/GI	PIERLEONI S.R.L.	22.559	-22,559	197.124	197.124	2531	15/12/00
1600	01243	10402I	N.30 RACCOLTITORI E 500 BUSTE FAVORIT G/101/GI	PIERLEONI S.R.L.	64.800	-64,800	531.420	531.420	669	4/04/00
1600	01390	10402I	BOMBOLA ARIA ZERO,3 AZOTO E 2 ELIO G/118/GI	SAPIO	553.860	-22,440	1.056.963	1.056.963		
1600	02411	10402I	MATERIALE DA LABORATORIO VARIO G/164/GI	ANTIBIOTICOS S.p.A.	1.169.548	-112,585				

XIV LEGISLATURA - DISEGNI DI LEGGE E RELAZIONI - DOCUMENTI

LISTA RESIDUI PASSIVI PER L'ANNO 2000

SEZ. N° IMP.	COD. CAP.	DESCRIZIONE	CREDITORE	AMMONTARE	VARIAZIONI	PAGATO	DA PAGARE	N° MAN.	DATA MAN.
		ANNO 1999							
1600 00603	104040	GETTONI PRESENZA COMMISS.BORSA STUDIO FRUITIF.	BARBA MARTINA	200.000			200.000		
1600 00604	104040	GETTONI PRESENZA COMMISS.BORSA STUDIO FRUITIF.	CAPELLINI D.SSA PAOLA	200.000			200.000		
1600 00605	104040	GETTONI PRESENZA COMMISS.BORSA STUDIO FRUITIF.	D'ANDREA DR.SSA FIDALMA	600.000			600.000		
			TOTALE CAPITOLO						
1600 02390	104050	CORSO DI PREPARAZ.PRIMO SOCCORSO INIZIO 15.11.99	SANMEDICA CENTRO CARDIOLOGICO ROMANO SRL	3.000.000		3.000.000		527	23/03/00
1600 02392	104050	VISITE MEDICHE PERS.LE ISTITUTO delib.157	SANMEDICA CENTRO CARDIOLOGICO ROMANO SRL	10.916.180		9.962.500	953.680	1981	17/10/00
			TOTALE CAPITOLO	13.916.180		12.962.500	953.680		
1600 00645	104090	PIARTINE P. PRESIDIO ANTINCENDIO A54/P.C.	S.I.R.M.I. SRL	2.257.200			2.257.200		
1600 02373	104090	RIPARAZIONE BAGNI ISTITUTO A105	TERMODRAULICA FIOCCETTA WALTER	540.000		540.000		215	8/02/00
1600 02394	104090	MANUT.NE IMP.RISCALD.ED APPARECCH.ISTITUTO	CALOR CLIMA s.a.s. di COLTELLACCI DARIO	3.600.000		3.600.000		216	8/02/00
1600 02395	104090	FORNIT.ED INSTALL.LAMPADE EMERGENZA A91	CALOR CLIMA s.a.s. di COLTELLACCI DARIO	500.000		500.000		217	8/02/00
1600 02396	104090	INSTALLAZ.LAMPADE D'EMERGENZA SEDE IST.A93	CALOR CLIMA s.a.s. di COLTELLACCI DARIO	500.000		500.000		218	8/02/00
			TOTALE CAPITOLO	7.397.200		5.140.000	2.257.200		
1600 02285	10414*	ACQUISTO BUONI BERZINA AGIP	AGIP PETROLI S.P.A.	1.495.500	500	1.495.000		330	18/02/00
		*** MOTIVO VARIAZIONE : SPESE BULLO							
			TOTALE CAPITOLO	1.495.500	500	1.495.000			
1600 02284	104174	GAS PERIODO NOVEMBRE 1999- QUOTA PARTE	ITALGAS	2.000.000		2.000.000		47	12/01/00
			TOTALE CAPITOLO	2.000.000		2.000.000			
1600 02398	104170	GAS PERIODO NOV-DIC.	ITALGAS	10.599.000		10.599.000		46	12/01/00
			TOTALE CAPITOLO	10.599.000		10.599.000			
1600 02432	10417F	LT.1000 GAS GPL P. SERRA ORD.C210/RB	AGIPGAS	1.189.100		1.189.100		733	10/04/00
			TOTALE CAPITOLO	1.189.100		1,189,100			
1600 02421	10417J	GAS PERIODO NOV.DIC.99 - QUOTA PARTE	ITALGAS	2.000.000		2.000.000		48	12/01/00
			TOTALE CAPITOLO	2.000.000		2.000.000			
1600 02422	10417P	GAS PERIODO NOV.DIC.99 QUOTA PARTE	ITALGAS	883.000		883.000		49	12/01/00
			TOTALE CAPITOLO	883.000		883.000			
1600 01039	10418\$	INCARICO RESPONSABILE ASSICURAZIONE QUALITA'	FABBRINI RICCARDO	3.000.000	-1.200	2.998.800		257	8/02/00
			TOTALE CAPITOLO	3.000.000	-1.200	2.998.800		1880	2/10/00
1600 01041	10418%	INCARICO RESPONSAB. ASSICURAZ. QUALITA' DEL.88 DEL 18/05/99	FABBRINI RICCARDO	3.000.000			3.000.000		
			TOTALE CAPITOLO	3.000.000			3.000.000		
1600 00181	104180	CONSUL.FISCALE E TRIBUT. ANNO 1999 DELIB.N.27	GERUSA GIANFRANCO RAG-COMMERCIALISTA	20.196	-20.196			1302	12/07/00
1600 01550	104180	INCARICO CONSUL. RADIOPROTEZIONE LAB. RICERCA	DI CASTRO dott.ssa Elisabetta	3.120.000		3.120.000		739	10/04/00
1600 02275	104180	ESPLETAM.TO PRATICA VUFF CENTR.TERMICA V.SEDE A104	CALOR CLIMA s.a.s. di COLTELLACCI DARIO	1.200.000		1.200.000		974	18/05/00
1600 02391	104180	INCARICO PROGETTAZ.OPERE ADEG.IMP.ELETTR.DELIB.118	BRAMATI ING.GIANPIERO	19.372.000	274.338	19.646.338		82	21/01/00
1600 02404	104180	INCARICO SEGRETARIO AMM.VO	SIMONETTI D.SSA ROSANNA	1.050.000	254.142	25.016.338			
			TOTALE CAPITOLO	24.742.196					

XIV LEGISLATURA - DISEGNI DI LEGGE E RELAZIONI - DOCUMENTI

LISTA RESIDUI PASSIVI PER L'ANNO 2000

SEZ.	N° TR.	COD. CAP.	DESCRIZIONE	CREDITORE	AMMONTARE	VARIAZIONI	PAGATO	DA PAGARE	N° MAN.	DATA MIN.
1600	00558	10418F	ANNO 1999							
1600	02023	104204	INCARICO PROFESSIONALE PER COLLABORAZIONE TECNICA-DELIBERA45	RAMAZZOTTI DR. AGR. LUIGI	7.400	-7.400				
1600	02397	104204	PERIODO ASS. VO BORSA DI STUDIO METOU OUSSAL	ASSIFIDI S.p.A.	1.576.800	-7.400	800.000	776.800	205	8/02/00
1600	02397	104204	PREMIO ASSICURATIVO BORSA DI STUDIO	ROSSI EMANUELA	1.200.000			1.200.000		
1600	02393	104200	PREMI ASSICURATIVI	ASSIFIDI S.p.A.	1.200.000			1.200.000		
1600	02028	104214	AVVIAN.MD.CILLIT UNIBLOCK 1755 ORD.8174/A.0. VERB. 2127	DITTA TOTA GIUSEPPE	20.497.170		20.497.170		43	12/01/00
1600	02029	104214	MANUTENZ. ANNUALE MINERALIZZATORE ORD.8175/A.0.	DITTA TOTA GIUSEPPE	20.497.170		20.497.170		207	8/02/00
1600	02037	104214	SERVIZIO DERATTIZZAZ. ORD. 8 176/A.0.	AMBIENTE 2000 di Gianmattei Carlo	960.000			960.000		
1600	02167	104214	MANUT. ESTINTORI REVIS. E RICARICA ORD.8190/A.0.	S.I.R.M.I. SRL	1.411.680		334.080	1.077.600	85	21/01/00
1600	00327	104210	MANUT. HE ASCENS. E MONTACAR. CONTR. TRIENN. SCAD. 3/2000	TOTALE CAPITOLO	6.051.680		3.574.080	2.477.600		
1600	01244	104210	CONTRATTO MANUT. NE CABINA ELETTRICA DEL. 103	A.R.H. ELEVATORI S.r.l.	547.200		547.200		2086	25/10/00
1600	01245	104210	PARTE CONTRATTO MANUT. NE CARINA ELETTRICA DEL. 103	CALOR CLIMA S.a.s. di COLTELLACCI DARIO	6.000.000			6.000.000		
1600	01537	104210	CONTRATTO MANUT. NE IMP. RISCALDAM. DEL. 113	XEROX S.p.A.	984.000		984.000		2030	20/10/00
1600	02163	104210	CONTRATTO SESTRALE SERV. VIGILANZA NOV. 99	CALOR CLIMA S.a.s. di COLTELLACCI DARIO	6.000.000			6.000.000		
1600	01240	104210	RIPIRNOVO 1 ANNO CONTRATTO (PARTE) RANK XEROX DELIBERA 104	ISTITUTO VIGILANZA "CITTA' DI ROMA"	1.920.000		1.920.000		87	21/01/00
1600	01355	104220	PUBBLICAZ. DR. SSA MARIA ARAGONA	TOTALE CAPITOLO	15.451.200		3.451.200	12.000.000	528	23/03/00
1600	02369	104220	N.250 COPIE RIV. PETRIA 9 (1-2/99) DELIB. 149	XEROX S.p.A.	750.000	-135.121	614.879		728	10/04/00
1600	02405	104220	RISTAMPA 100 COPIE RIV. PETRIA 99 1-2 delib. 158	TOTALE CAPITOLO	750.000	-135.121	614.879			
1600	01910	10422F	MANUALE BIOPESTICIDI - C.170/DL	BANCA NAZIONALE DEL LAVORO	1.600.000	-31.369	1.568.631		732	12/04/00
1600	01917	10422F	ACQUISTO N.100 COPIE N.37/99 - C.172/ALT	EDIGRAF S.r.l.	6.538.480		6.538.480		88	21/01/00
1600	02316	10422F	ACQUISTO VOL. AGGIORNAMENTO AGRIC. 8 BIOLOGICA-C.205/ALT	EDIGRAF S.r.l.	4.056.000		4.056.000		497	10/03/00
1600	02317	10422F	ACQUISTO VOL. DECLINO DEL SUOLO E STANCHEZ DEL TERRENO. C.206	TOTALE CAPITOLO	12.194.480	-31.369	12.163.111			
1600	02318	10422F	VOLUMI "MICROBIOLOGIA... AGRIC. BIOD. - C.207/ALT	D.E.A. DIFFUS. EDIZ. ANGLIO-AMERICANE SPA	255.000		255.000		747	10/04/00
1600	01585	104221	100 ESTR. 5 YEARS PESTICIDE RESIDUE CONTROL IN ITALY 6/136/61	L'INFORMATORE AGRARIO	446.800		444.800	2.000	265	8/02/00
1600	02301	10423L	LIQUIDO ANTIGIELO - C.202/6H	CISS COOPERAZIONE INTERNAZIONALE SUD-SUD	40.000		40.000		718	10/04/00
				MASCARETTI ANTONIO LIBRERIA UNIVERSITARIA	43.000			43.000		
				CALDERINI SRL	83.700	-4.500	79.200		304	15/02/00
				TOTALE CAPITOLO	868.500	-4.500	819.000	45.000		
				CHRIDOTTI EDITORI SPA	600.000			600.000		
				TOTALE CAPITOLO	600.000			600.000		
				RAS TRATTORI S.R.L.	168.000			168.000		
				TOTALE CAPITOLO	168.000			168.000		

XIV LEGISLATURA - DISEGNI DI LEGGE E RELAZIONI - DOCUMENTI

LISTA RESIDUI PASSIVI PER L'ANNO 2000

SEZ.	N° IMP.	COD. CAP.	DESCRIZIONE	CREDITORE	AMMONTARE	VARIAZIONI	PAGATO	DA PAGARE	N° RH.	DATA RH.
1600	01549	104244	ANNO 1999 assist. tecnica cappe chimiche e autoclavii ORD.F007/A.0.	TECNOCHIMICA MODERNA s.r.l.	500.000 500.000		500.000 500.000		2112	25/10/00
1600	00520	104244	ETV 4000 SOSTITUZ. MY LAR MARUT. COLLAUDO ORD. B 52 A.0.	MANDOLESI LUIGI	336.000		336.000		1959	9/10/00
1600	01539	104244	ASSISTENZA TECNICA CAPPE E AUTOCLAVI ORD. B125 DEL.116	TECNOCHIMICA MODERNA s.r.l.	500.000		500.000		1020	26/05/00
1600	02038	104244	RIPARAZ. STAMPANTE.FOTOCOPIATR. SCANNER MOD. CS3000A ORD. B177/LC	HEULETT-PACKARD ITALIANA SPA	666.000		482.400		422	8/03/00
1600	02032	104244	REVISIONE HILLIROBO 10 PLUS ORD. B179/L.C.	HILLIPORE S.p.A.	1.984.400		1.648.400			
1600	02069	104244	RIPAR.NE CAMERA FREDDA ORD.H113/M.B.	AESCLIMA IMPIANTI S.R.L.	380.000		380.000		248	8/02/00
1600	01241	104244	RINNOVO 1 ANNO CONTRATTO (PARTE) RANK XEROX DELIBERA 104	XEROX S.p.A.	500.000		500.000		2029	20/10/00
1600	01538	104244	ASSISTENZA PER CAPPE CHIMICHE E AUTOCLAVI ORD.8125 DEL.116	TECNOCHIMICA MODERNA s.r.l.	500.000		500.000		2111	25/10/00
1600	00186	104240	CONTRATTI MARUT.AFFRANC.E STAMPANTE 1.1./31.12.99	TECHNO SERVICE S.R.L.	564.000		564.000			
1600	01003	104240	INTERV.TECNICO ULTRAFROT.ULTRACUT	LEICA MICROSYSTEM S.P.A.	1.074.000		1.074.000		92	21/01/00
1600	01004	104240	MOLEGGIO FOTOC.INFOTEC	DANKA ITALIA S.p.A.	284.000		284.000			
			TOTALE CAPITOLO		1.902.000		1.074.000			
1600	00668	104241	REVISIONE GENER.LIDIFILIZZAT.MODULYO/POMPA ROTATIVA G/57/APP	VACUUM SERVICE	30.000		30.000		498	10/03/00
1600	01493	104241	RIPARAZIONE FRIGOTERMOSTATI INV.1361 & 1243 G/115/APP	AERCLIMA IMPIANTI S.P.A.	2.484.000		2.484.000			
1600	01576	104241	CONTRATTO (PARTE) MANUTENZIONE AUTOCLAVI E CAPPE G/132/APP	TECNOCHIMICA MODERNA s.r.l.	500.000		500.000		78	18/01/00
1600	01673	104241	RIPARAZIONE BIDISTILLATORE AQUATRON G/141/LC	TECNOCHIMICA MODERNA s.r.l.	588.000		588.000		305	15/02/00
1600	02031	104241	RIPARAZ.E REVIS.CAMERA CLIMATICA COMVIRON (parte) G/154/APP	NUOVA CRIOTECNICA ANCOTA SRL	3.400.000	800	3.400.800			
1600	02118	104241	RIPARAZ.E REVISIONE 2 TERMOSTATI:MTC700 e MCT50 G/156/LC	ANISI ANGELANTONI HERREUS SCIENTIFIC INSTRUMENTS	1.151.400		1.151.400		593	4/04/00
1600	02214	104241	RIPARAZIONE PC: SOSTITUZIONE DIMM 64 mb G/161/APP	EURODATA PC di Severino Parabolani	237.600		237.600		306	15/02/00
			TOTALE CAPITOLO		8.391.000	800	7.861.800			
1600	00507	104242	MANUTENZ. MICROSCOPIO ELETTRONICO ORD. B 57 M.B.	PHILIPS ELECTRON OPTICS S.r.l	741.640		741.640		79	18/01/00
1600	01668	104242	CONTRAT.MARUT.NE MICROSCR.ELETTR.CR10 1.10/31.3.2000	PHILIPS ELECTRON OPTICS S.r.l	8.751.600		8.751.600			
			TOTALE CAPITOLO		9.493.240		741.640			
1600	00510	104243	MANUTENZ. MICROSCOPIO ELETTRONICO ORD. B 51/M.B.	PHILIPS ELECTRON OPTICS S.r.l	500.000		500.000		80	18/01/00
1600	01759	104243	SOFTWARE JUPITER ORD. B 144/A.0.	ORA ELETTRICA S.p.A.	630.000		630.000		327	18/02/00
1600	02230	104243	SOSTITUZ. FILTRI PER CAPPE A FLUSSO LAMINARE ORD.8193/L.C.	TECNOCHIMICA MODERNA s.r.l.	3.673.800		3.673.800		582	4/04/00
			TOTALE CAPITOLO		4.803.800		4.803.800			
1600	02169	104240	RIPAR.NE CAMERA CLIMATICA MOD.E15 ORD.H115/L.C.	NUOVA CRIOTECNICA ANCOTA SRL	1.580.000	400	1.580.400		310	15/02/00
			*** NOTIVO VARIAZIONE : DIFF.PREZZO							
			TOTALE CAPITOLO		1.580.000	400	1.580.400			
1600	01794	10424L	INTEGRAZIONE SOFTWARE DI RIL. JUPITER-ORD.C.153/A0	ORA ELETTRICA S.p.A.	826.000		826.000		326	18/02/00
			TOTALE CAPITOLO		826.000		826.000			

XIV LEGISLATURA - DISEGNI DI LEGGE E RELAZIONI - DOCUMENTI

LISTA RESIDUI PASSIVI PER L'ANNO 2000

SEZ. N° IMP.	COD. CAP.	DESCRIZIONE	CREDITORE	AMMONTARE	VARIAZIONI	PAGATO	DA PAGARE	N° MM.	DATA MM.
ANNO 1999									
1600 01540	10424P	ass. tecnica per cappe chimiche e autoclavi ORD. H 89 DEL116	TECNOCHIMICA MODERNA S.R.L.	500.000		500.000		1544	11/09/00
1600 01889	10424P	RIPARAZIONE SPETTROFOTOMETRO ORD.H102/L.T.	BECKMAN COULTER S.p.A.	2.198.400		2.198.400		249	8/02/00
1600 01950	10424P	RIP.NE PIPEPTE GILSON ORD.H103/L.T.	GILSON Italia s.r.l.	528.000		528.000		250	8/02/00
1600 02073	10424P	RIP.NE CAMERA FREDDA ORD.H114/L.T.	AERCLIMA IMPIANTI S.R.L.	400.000		400.000		329	13/02/00
			TOTALE CAPITOLO	3.626.400		3.626.400			
1600 02242	10424S	N.1 FOTORICETTORE COD.13R 9 - ORD.EC01/RS	XEROX S.p.A.	600.000		600.000		740	10/04/00
			TOTALE CAPITOLO	600.000		600.000			
1600 00554	10424E	CONTRATTO DI MANUT.MICROSCOPIO ELETTRONICO-ORD.C36/AQ	PHILIPS ELECTRON OPTICS S.r.l	40	-40				
			TOTALE CAPITOLO	40	-40				
1600 01575	10424I	CONTRATTO (PARTE) MANUTENZ. CARPE E AUTOCLAVI G/432/GI	TECNOCHIMICA MODERNA S.R.L.	500.000		420.000	500.000	308	15/02/00
1600 02022	10424I	MOTHER BOARD ASSEMBLAGGIO E MANO D'OPERA G/153/GI	EURODATA PC di Severino Parabolani	420.000		420.000	500.000		
			TOTALE CAPITOLO	920.000					
1600 01490	10424*	RIPARAZ. BILANCIA GILBERTINI MOD. E 425 - ORD. H 87/E.M.	TECNOCHIMICA MODERNA S.R.L.	660.000		660.000		93	21/01/00
1600 01541	10424*	ASS.TECNICA PER CARPE CHIMICHE E AUTOCLAVI ORD.H90 DEL.116	TECNOCHIMICA MODERNA S.R.L.	540.000		540.000	540.000	328	18/02/00
1600 01774	10424*	MANUTENZ.NE SOFTWARE PC ZEUS ORD.H95/E.M.	ORA ELETTRICA S.p.A.	500.000		500.000		247	8/02/00
1600 01840	10424*	INTERVENTI MANUT.NE IMP.ELETRICI ORD.H100/E.M.	CALOR CLIMA s.a.s. di COLTELLACCI DARIO	549.640		549.640		309	15/02/00
1600 02017	10424*	REVISIONE GEN. PIETATO FALCON ORD.H108/E.M.	TECNOCHIMICA MODERNA S.R.L.	144.000		144.000		307	15/02/00
1600 02170	10424*	RIP.NE COMPUTER ORD.H116/E.M.	EURODATA PC di Severino Parabolani	475.200		475.200		738	10/04/00
1600 02171	10424*	RIP.NE E REV.NE MICROSCOPIO ORD.H117/E.M.	LEICA MICROSYSTEM S.P.A.	2.470.800		2.470.800	540.000		
			TOTALE CAPITOLO	5.339.640		4.799.640			
1600 01479	10427L	25 M3 BRECCIA-C.134/MG	D'ALESSANDRI LUIGI	525.000		525.000		214	8/02/00
1600 01590	10427L	PC.25 BRECCIA ORD.C145/MG	D'ALESSANDRI LUIGI	525.000		525.000		213	8/02/00
1600 01800	10427L	ACQUISTO TELAIO FERRO PER SCREEN TORHANCINA-ORD.C.161/AQ	FRANCIA ANGELO	600.000		600.000		212	8/02/00
			TOTALE CAPITOLO	1.650.000		1.650.000			
1600 00202	10602I	CONTR. REGIONE PUGLIA DELIBERA 29 03/02/99	C.R.S.A. BASTILE CARANIA	373.507.200		288.318.697	85.188.503	337	18/02/00
1600 00204	10602I	CONTR. REGIONE LIGURIA DELIBERA 28 03/02/99	CRSAH CAHERA DI COMMERCIO AGRICOLTURA DI SAVONA	106.920.000		106.920.000		1610	11/09/00
1600 00340	10602I	CONVENZIONE REG. LOMBARDA COME DA DELIBERA 32 DEL 13/02/99	FONDAZIONE MIROPRIO	224.532.000		224.532.000		2284	24/11/00
1600 00341	10602I	CONV.EMILIA ROMAGNA COME DA DELIBERA 31 DEL 10/02/99	CENTRO RICERCHE PRODUZIONI VEGETALI Soc.Coop R.L.	466.884.000		192.234.444	274.649.556	1611	11/09/00
1600 00404	10602I	CONTRATTO REGIONE MARCHE DEL.37 DEL 23/02/99	ASSAN AGENZIA SERVIZI SETTORE AGROALIMENT. MARCHE	224.532.000		224.532.000		181	1/02/00
1600 00405	10602I	CONTRATTO REGIONE BASILICATA DELIBERA 38 DEL 23/02/99	SOC. CONSORTILE METAPONTUM AGRORIUS	224.532.000		224.532.000	224.532.000	1612	11/09/00
1600 00566	10602I	CONV.REGIONE PIEMONTE DELIBERA 44 DEL 06/03/99	REGIONE PIEMONTE	224.532.000		224.532.000		904	10/05/00
1600 00577	10602I	CONVENZ.REGIONE VENETO DELIBERA 49 DEL 12/03/99	REGIONE VENETO/GIUNTA REGION./SERV.FITOSAN.REGION.	285.120.000		195.870.219	89.249.781	1634	19/09/00
1600 00578	10602I	CONV.ARSIA REGIONE TOSCANA DELIB.48 12/3/99	ARSIA AG.REG.LE SVILUPP.INNOVAZ.SETTORE AGRIC.FOREST.	179.625.600		118.617.872	61.007.728	502	15/03/00
			TOTALE CAPITOLO	179.625.600		118.617.872	61.007.728	653	4/04/00
1600 00969	10602I	FRULI VENEZIA GIULIA MISURA 2	ERSA ENTE REGIONALE per il FRULI VENEZIA GIULIA	106.920.000		106.920.000	106.920.000	2322	30/11/00
1600 00977	10602I	CONVENZIONE MISURA E QUALITA' REGIONE CAMPANIA	REGIONE CAMPANIA	466.884.000		466.884.000	466.884.000	2545	18/12/00
1600 01065	10602I	CONV.MISURA 2 AGRICOLTURA E QUALITA' REGIONE SICILIA DEL. 92	REGIONE SICILIA	466.884.000		352.876.853	114.007.147	1613	11/09/00
1600 01204	10602I	CONTRIBUTO REGIONE ABRUZZO DELIBERA 100 DEL 10-06-99	ARSIA AG.REG.LE SERVIZI SVILUPPO AGRICOLA ABRUZZO	224.532.000		150.674.845	73.857.155	1613	11/09/00
1600 01414	10602I	CONTRIBUTO REGIONE MOLISE DELIBERA N.110 del 12/07/99	CONSORZIO REGIONALE MOLISANO DI DIFESA	106.920.000		106.920.000	106.920.000		

XIV LEGISLATURA - DISEGNI DI LEGGE E RELAZIONI - DOCUMENTI

LISTA RESIDUI PASSIVI PER L'ANNO 2000

SEZ.	N° IMP.	COD. CAP.	DESCRIZIONE	CREDITORE	AMMONTARE	VARIAZIONI	PAGATO	DA PAGARE	N° MAN.	DATA MAN.
			ANNO 1999							
1600	01703	106021	CONTR. REGIONE VAL D'AOSTA DELIBERA 124 DEL 7-9-99	ARPA-AGENZIA REG.LE PROTEZ.AMBIENTE SERV.TESORERIA	17.000.000		357.868.943	17.000.000	2212	15/11/00
1600	02490	106021	REGIONE CALABRIA DIPARTIMENTO AGRIC.FORESTE	REGIONE CALABRIA OSSERVATORIO FITOPATOLOGICO	360.000.000		900.000	2.131.057	338	18/02/00
1600	02491	106021	REGIONE LAZIO MISURA 2	BIONKITT SRL	16.499.934		16.499.934		500	10/03/00
1600	02492	106021	REGIONE LAZIO MISURA 2	LA.RI.AH SRL	36.000.000		36.000.000		654	4/04/00
1600	02493	106021	CONTRIBUTO REGIONE LAZIO	ACEA SPA	104.300.381		33.100.000	71.200.381	1614	11/09/00
1600	02494	106021	CONTRIBUTO REGIONE LAZIO	BIONKITT SRL	4.217.025.115		2.523.477.807	1.693.547.308		
			TOTALE CAPITOLO							
1600	02487	10605U	TRASFERIMENTI AD ALTRI ENTI PROGETTO CEE MONTILIA	*** ATTENZIONE: CREDITORE NON SPECIFICATO ***	242.622.885	-82.622.905		159.999.980		
			TOTALE CAPITOLO		242.622.885	-82.622.905		159.999.980		
1600	02417	107020	SPESE COMMISS.BANCARIE 99	BANCA NAZIONALE DEL LAVORO	219.795		219.795		316	15/02/00
			TOTALE CAPITOLO		219.795		219.795			
1600	01886	108011	DELIBERA 129 DEL 05-10-99	*** CREDITORI DIVERSI ***	271.000	-271.000				
1600	02449	108011	VERS.IRAP 12/99 IMP/OP.AGRICOLI	REGIONE LAZIO/VERSAM.I.R.A.P.	942.362		942.362		27	11/01/00
			TOTALE CAPITOLO		1.213.362	-271.000				
1600	02458	10801Z	VERS.IRAP 12/99 SU COMP.COLLABORAZ.	REGIONE LAZIO/VERSAM.I.R.A.P.	165.000		165.000		28	11/01/00
			TOTALE CAPITOLO		165.000		165.000			
1600	02451	108011	VERS.IRAP 12/99 IMP/OP.AGRICOLI	REGIONE LAZIO/VERSAM.I.R.A.P.	317.604		317.604		29	11/01/00
			TOTALE CAPITOLO		317.604		317.604			
1600	02450	10801+	VERS.IRAP 12/99 IMP/OP.AGRICOLI	REGIONE LAZIO/VERSAM.I.R.A.P.	792.982		792.982		30	11/01/00
			TOTALE CAPITOLO		792.982		792.982			
1600	02445	108010	VERS.IRAP 12/99 IMP/OP.AGRICOLI	REGIONE LAZIO/VERSAM.I.R.A.P.	4.676.448		4.676.448		26	11/01/00
1600	02457	108010	VERS.IRAP 12/99 SU BORSE STUDIO	REGIONE LAZIO/VERSAM.I.R.A.P.	577.000		577.000		26	11/01/00
1600	02473	108010	VERS.IRAP 12/99 SU MISSIONI ESTERO	REGIONE LAZIO/VERSAM.I.R.A.P.	77.479		77.479		1	11/01/00
			TOTALE CAPITOLO		5.330.927		5.330.927			
1600	02454	108011	VERS.IRAP 12/99 IMP/OP.AGRICOLI	REGIONE LAZIO/VERSAM.I.R.A.P.	119.335		119.335		31	11/01/00
			TOTALE CAPITOLO		119.335		119.335			
1600	02453	108012	VERS.IRAP 12/99 IMP/OP.AGRICOLI	REGIONE LAZIO/VERSAM.I.R.A.P.	840.304		840.304		32	11/01/00
			TOTALE CAPITOLO		840.304		840.304			
1600	02448	108011	VERS.IRAP 12/99 IMP/OP.AGRICOLI	REGIONE LAZIO/VERSAM.I.R.A.P.	346.078		346.078		33	11/01/00
			TOTALE CAPITOLO		346.078		346.078			
1600	02456	108010	VERS.IRAP 12/99 IMP/OP.AGRICOLI	REGIONE LAZIO/VERSAM.I.R.A.P.	149.066		149.066		34	11/01/00
			TOTALE CAPITOLO		149.066		149.066			
1600	02455	10801F	VERS.IRAP 12/99 IMP/OP.AGRICOLI	REGIONE LAZIO/VERSAM.I.R.A.P.	679.204		679.204		35	11/01/00
			TOTALE CAPITOLO		679.204		679.204			
1600	02447	10801L	VERS.IRAP 12/99 IH/OP.AGRICOLI	REGIONE LAZIO/VERSAM.I.R.A.P.	1.082.944		1.082.944		36	11/01/00
1600	02459	10801L	VERS.IRAP 12/99 SU COMP.COLLABORAZ.	REGIONE LAZIO/VERSAM.I.R.A.P.	103.000		103.000		36	11/01/00

XIV LEGISLATURA - DISEGNI DI LEGGE E RELAZIONI - DOCUMENTI

LISTA RESIDUI PASSIVI PER L'ANNO 2000

SEZ. N° IMP.	COD. CAP.	DESCRIZIONE	CREDITORE	AMMONTARE	VARIAZIONI	PAGATO	DA PAGARE	N° MIN.	DATA MAN.
		ANNO 1999							
1600	01436	VERS. IRAP	*** CREDITORI DIVERSI ***	1.185.944		1.185.944			
			TOTALE CAPITOLO	63.000			63.000		
1600	02452	VERS. IRAP 12/99 IMP/OP. AGRICOLI	REGIONE LAZIO/VERSAM. I.R.A.P.	2.273.740		2.273.740		37	11/01/00
1600	02460	VERS. IRAP 12/99 SU COMP. COLLABORAZ.	REGIONE LAZIO/VERSAM. I.R.A.P.	152.000		152.000		37	11/01/00
			TOTALE CAPITOLO	2.425.740		2.425.740			
1600	02446	VERS. IRAP 12/99 IMP/OP. AGRICOLI	REGIONE LAZIO/VERSAM. I.R.A.P.	403.933		403.933		38	11/01/00
			TOTALE CAPITOLO	403.933		403.933			
1600	01793	PROVE SPERIMENTALI A CONDUZIONE BIOLOGICA- DELIBERA N.126	SBARIGGIA ANTONIELLA	4.992.000		4.992.000		2228	21/11/00
1600	02180	COLLABORAZIONE AZIENDA BIOLOGICA MACCOTTA LUCIA-DEL.130/99	MACCOTTA LUCIA	960.000		960.000		2522	15/12/00
			TOTALE CAPITOLO	5.952.000		5.952.000			
1600	00500	INCARICO PER COLLAUDO "CAPANNONE" DELIBERA N.59 DEL 17.3.99	SALVI & ASSOCIATI	979.200		979.200		1869	2/10/00
1600	01639	OPERE DI COMPLET. CAPAN. FT. E CELLE CRES. DEL.122 (2.9.99)	ITALUX S.r.l.	29.045.580		28.792.271	253.309	319	18/02/00
1600	02486	DEMOLIZIONE E RICOSTRUZIONE CAPANNONE DEPOSITO FITOFARMAZI	ITALUX S.r.l.	44.462.340		44.462.340		1254	6/07/00
			TOTALE CAPITOLO	74.487.120		74.233.811	253.309	318	18/02/00
1600	00601	INCARICO PER COLLAUDO "PADIGLIONE" DELIBERA 57 DEL 17.3.99	SALVI & ASSOCIATI	1.101.600		1.101.600		1868	2/10/00
1600	01637	COMPLETAMENTO COST. RIT. DIPENDENTI-DEL.123 DEL 2.9.99	ITAL ARCHITETTURE	31.784.058		31.784.058		1784	26/09/00
1600	01638	INC. DIREZIONE COLLAUDO RESP. SICUREZZA-DEL.123 (2.9.99)	SALVI & ASSOCIATI	3.949.599		3.949.599			
1600	02488	CONSTRUZIONE CAPANNONE RICOVERO DIPENDENTI	*** ATTENZIONE: CREDITORE NON SPECIFICATO ***	6.496.767		6.496.767			
1600	03200	FORNITURA E POSA IN OPERA 24 CORPI ILLUMINANTI	ARIONI ANGELO	7.440.000		7.440.000			
			TOTALE CAPITOLO	50.772.024		32.885.658	17.886.366		
1600	02389	INCARICO PROF. LE	MASTELLONI ARCH. ENZO	32.088.800	-33	32.088.767		251	8/02/00
			TOTALE CAPITOLO	32.088.800	-33	32.088.767			
1600	01797	ACQUISTO CAPP A FLUSSO ORIZZONTALE-ORD.C.158/ALT	BANCA DI ROMA	8.102.400		8.102.400		311	15/02/00
1600	01918	N.2 STAMPANTI HP LASERJET 1100-ORD.C173/ALT	ALESA S.R.L.	1.680.000		1.680.000		312	15/02/00
1600	02140	N.1 AGITATORE MAGNETICO -ORD.C.197/ALT	TECNOCHIMICA MODERNA s.r.l.	486.000		486.000		313	15/02/00
			TOTALE CAPITOLO	10.268.400		10.268.400			
1600	01391	RIVELATORE E SISTEMA MILLENNIUM G/144/GI	WATERS S.P.A.	24.360.000		24.360.000		749	10/04/00
1600	01876	CONVERTITORE PER RILEVATORE DI PRESENZE G/150/GI	ORA ELETTRICA S.p.A.	420.000		420.000		325	18/02/00
			TOTALE CAPITOLO	24.780.000		24.780.000			
1600	02304	ACQUISTO FRIG.E FREEZER ORD H126/E.H.	RTE COLOR	2.937.600		2.937.600		314	15/02/00
			TOTALE CAPITOLO	2.937.600		2.937.600			
1600	01579	ARMADIO ANTINCENDIO 100X100X40 C/ VETRO SAFE CRASH A81/FT	S.I.R.H.I. SRL	761.760		761.760		1762	26/09/00
1600	02430	PC COMPLETO COMPAQ P.III	COMPUTER TRADING SRL	3.432.000		3.432.000		878	10/05/00
			TOTALE CAPITOLO	4.193.760		4.193.760			
1600	01936	VOL.162-163 REVIEWS ENV. CONTAMINATION	SPRINGER VERLAG Gebh & Co.KG	133.630			133.630		

XIV LEGISLATURA - DISEGNI DI LEGGE E RELAZIONI - DOCUMENTI

LISTA RESIDUI PASSIVI PER L'ANNO 2000

SEZ. N°IMP.	COD. CAP.	DESCRIZIONE	CREDITORE	AMMONTARE	VARIAZIONI	PAGATO	DA PAGARE	N° MAN.	DATA MAN.
		ANNO 1999							
1600 02229	212060	SALDO ABBONAMENTO RIVISTA CAN. JOUR. OF BOTANY-L.4471	BANCA NAZIONALE DEL LAVORO	150.000		150.000		753	12/04/00
1600 02403	212060	TESTO "RACCOLTA LEGGI AMMINISTRATIVE" SINDONE	MEDICINI CLODIO S.R.L.	240.000		240.000		1148	20/06/00
1600 02418	212060	ACQ.LIBRI CRITAL.GEV.EDAGRICOLE 99	CALDERINI SRL	285.000		256.500	28.500	424	8/03/00
1600 02419	212060	ABB.TI 99	SPRINGER VERLAG GmbH & Co.KG	2.139.280		1.866.910	272.370	340	18/02/00
1600 02420	212060	ACQUISTO LIBRI CABI PUBLISHING	BANCA NAZIONALE DEL LAVORO	1.139.700		1.139.700		957	16/05/00
1600 02429	212060	ACQ.LIBRI BIBLIOTECA	BANCA NAZIONALE DEL LAVORO	506.072		506.072		960	16/05/00
			TOTALE CAPITOLO	4.593.682		4.159.182	434.500		
1600 02477	421010	IRPEF MESE DICEMBRE 99	SERVIZIO RISCOSSIONI TRIBUTI ROMA "R"	30.588.000		30.588.000		56	12/01/00
1600 02478	421010	VERS.ADD.LE REGION.DICEMBRE 99	SERVIZIO RISCOSSIONI TRIBUTI ROMA "A"	1.747.000		1.747.000		57	12/01/00
1600 02479	421010	RESTITUIZ.ADD.LE REG.LE IRP	*** CREDITORI DIVERSI ***	2.501.031	-109	2.500.922		95	25/01/00
								97	25/01/00
								99	25/01/00
								101	25/01/00
								103	25/01/00
								105	25/01/00
								107	25/01/00
								109	25/01/00
								111	25/01/00
								113	25/01/00
								115	25/01/00
								117	25/01/00
								119	25/01/00
								121	25/01/00
								123	25/01/00
								125	25/01/00
								127	25/01/00
								129	25/01/00
								132	25/01/00
								134	25/01/00
								136	25/01/00
								138	25/01/00
								141	25/01/00
								159	27/01/00
								161	27/01/00
								163	27/01/00
								165	27/01/00
								167	27/01/00
								169	27/01/00
								171	27/01/00
			TOTALE CAPITOLO	34.836.031	-109	34.835.922			
1600 02444	421020	VERS.ENPAIA DIC.99 IMPIEG.AGRICOLI	ENPAIA	1.634.609		1.634.609		14	11/01/00
1600 02472	421020	VERS.INPS 12/99 IMPIEGATI AGRICOLI	I.N.P.S. ROMA TIBURTINO	6.980.402		6.980.402		2	11/01/00
1600 02475	421020	VERS.CONTR.FINI PENS.C/DIP.SU MISSIONI ESTERO	I.N.P.D.A.P. GESTIONE SEPAR.TRATTAM.PENSIONISTICO	108.680		108.680		39	11/01/00
1600 02476	421020	VERS.CONTR.FINI PENS.C/DIP.SU MISSIONI ESTERO	I.N.P.D.A.P. GESTIONE A COD.60 FONDO DI CREDITO	4.109		4.109		40	11/01/00
1600 02481	421020	VERS.INPS/CONTR.GEST.SEPAR.DIC.99 MORALI G.	INPS/ROMA TIBURTINO	95.000		95.000		146	25/01/00
1600 02483	421020	VERS.INPS/CONTR.GEST.SEPAR.DIC.99 HARDO G.	INPS/ROMA TIBURTINO	72.105		72.105		148	25/01/00
1600 02485	421020	ATTEN.PREV.LI E ASS.LI	*** CREDITORI DIVERSI ***	26.872.287		26.835.523	36.764	836	8/05/00

XIV LEGISLATURA - DISEGNI DI LEGGE E RELAZIONI - DOCUMENTI

LISTA RESIDUI PASSIVI PER L'ANNO 2000

SEZ. N° IMP.	COD. CAP.	DESCRIZIONE	CREDITORE	AMMONTARE	VARIAZIONI	PAGATO	DA PAGARE	N° MAN.	DATA MAN.
1600	02473	ANNO 2000							
	102043	RESIDUO STAM.TO PROG.TO SCADUTO	*** ATTENZIONE: CREDITORE NON SPECIFICATO *** TOTALE CAPITOLO	500.000 500.000			500.000 500.000		
1600	02426	VERS.INPS 12/00 MILANI/ROSATI	I.N.P.-S. ROMA TIBURTINO	2.213.601			2.213.601		
1600	02438	VERS.ERPAIA 12/00 MILANI/ROSATI	ENPAIA	761.806 2.975.407			761.806 2.975.407		
1600	02360	VERS.INPS/GEST.SEPAR.DIC.00 MORALI G.	INPS/ROMA TIBURTINO	203.175 203.175			203.175 203.175		
1600	02474	RESIDUO STANZ.TO PROG.TO SCADUTO	*** ATTENZIONE: CREDITORE NON SPECIFICATO *** TOTALE CAPITOLO	1.256.716 1.256.716			1.256.716 1.256.716		
1600	01665	ONERI PUCCI NICOLETTA de lib.66 20.9.00	INPS/ROMA TIBURTINO	226.600 226.600			226.600 226.600		
1600	02475	RESIDUO STANZIAMENTO PROGETTO SCADUTO	*** ATTENZIONE: CREDITORE NON SPECIFICATO *** TOTALE CAPITOLO	287.214 287.214			287.214 287.214		
1600	02435	ONERI PREV.LI E ASS.LI	I.N.P.-S. SEDE DI ROMA CAU/OTI/OTD AUT TOTALE CAPITOLO	52.510.391 52.510.391			52.510.391 52.510.391		
1600	02476	RESIDUO STANZIAMENTO PROGETTO SCADUTO	*** ATTENZIONE: CREDITORE NON SPECIFICATO *** TOTALE CAPITOLO	4.405.792 4.405.792			4.405.792 4.405.792		
1600	02427	VERS.INPS 12/00 VALVASSORI	I.N.P.-S. ROMA TIBURTINO	977.787			977.787		
1600	02439	VERS.ERPAIA 12/00 VALVASSORI	ENPAIA	336.503 1.314.290			336.503 1.314.290		
1600	02477	RESIDUO STANZIAMENTO PROGETTO SCADUTO	*** ATTENZIONE: CREDITORE NON SPECIFICATO *** TOTALE CAPITOLO	442.473 442.473			442.473 442.473		
1600	02432	VERS.INPS 12/00 LUONGO L.	I.N.P.-S. ROMA TIBURTINO	814.823			814.823		
1600	02444	VERS.ERPAIA 12/00 LUONGO L.	ENPAIA	280.419 1.095.242			280.419 1.095.242		
1600	02478	RESIDUO STANZIAMENTI PROGETTO SCADUTO	*** ATTENZIONE: CREDITORE NON SPECIFICATO *** TOTALE CAPITOLO	225.154 225.154			225.154 225.154		
1600	02107	ONERI PREV.LI ASS.GRIPPO/HANCINI 54 GG.	I.N.P.-S. SEDE DI ROMA CAU/OTI/OTD AUT	3.400.000			3.400.000		
1600	02129	ONERI PREV.ASS.OP.AGR.DI LERNIA/DE CARO/SIMEI	I.N.P.-S. SEDE DI ROMA CAU/OTI/OTD AUT	3.108.000			3.108.000		
1600	02425	VERS.INPS 12/00 LOLLETTI D.	I.N.P.-S. ROMA TIBURTINO	1.303.716			1.303.716		
1600	02437	VERS.ERPAIA 12/00 LOLLETTI D.	ENPAIA	448.670 8.260.386			448.670 8.260.386		
1600	02433	VERS.INPS 12/00 VITALE S.	I.N.P.-S. ROMA TIBURTINO	405.202			405.202		
1600	02445	VERS.ERPAIA 12/00 VITALE S.	ENPAIA	139.372 1.164.369			139.372 1.164.369		
1600	02479	RESIDUO STANZIAMENTO PROGETTO SCADUTO	*** ATTENZIONE: CREDITORE NON SPECIFICATO *** TOTALE CAPITOLO	1.708.943 1.708.943			1.708.943 1.708.943		

XIV LEGISLATURA - DISEGNI DI LEGGE E RELAZIONI - DOCUMENTI

LISTA RESIDUI PASSIVI PER L'ANNO 2000

SEZ.	N°IMP.	COD.CAP.	DESCRIZIONE	CREDITORE	AMMONTARE	VARIAZIONI	PAGATO	DA PAGARE	N° MAN.	DATA MAN.
			ANNO 2000							
1600	01031	10204L	VERS. PER 131 GIORNATE O.T.D (T.MANCINA) MAGGI TONINO	I.N.P.S. SEDE DI ROMA CAU/OTI/OTD AUT	3.985.606			3.985.606		
1600	01900	10206L	ONERI OP.TEMPO DET. MAGGI TONINO 44 GG.	I.N.P.S. SEDE DI ROMA CAU/OTI/OTD AUT	1.600.000			1.600.000		
1600	01937	10205L	ONERI PREV.ASS.LI OP.AGR.70 GG.SANTOLAMAZZA	I.N.P.S. SEDE DI ROMA CAU/OTI/OTD AUT	2.600.000			2.600.000		
1600	01938	10204L	ONERI OP.AGR.102 GG.MANCINI/GRIPPO/TIROTTA/CARDOSI	I.N.P.S. SEDE DI ROMA CAU/OTI/OTD AUT	3.000.000			3.000.000		
1600	02060	10206L	ONERI PREV.ASS.LI OP.AGR.48 GG (FEROLI L.)	I.N.P.S. SEDE DI ROMA CAU/OTI/OTD AUT	1.850.000			1.850.000		
1600	02424	10206L	INPS 12/00 ALLEGRI/INI/BARRALE/SANETTI	I.N.P.S. ROMA TIBURTINO	4.672.480			4.672.480		
1600	02436	10204L	ENPAIA 12/00 ALLEGRI/INI/BARRALE/SANETTI	ENPAIA	1.607.952			1.607.952		
				TOTALE CAPITOLO	19.316.038			19.316.038		
1600	02428	10206G	VERS.INPS 12/00 HAGEI A.	I.N.P.S. ROMA TIBURTINO	1.100.010			1.100.010		
1600	02440	10206G	VERS.ENPAIA 12/00 HAGEI A.	ENPAIA	378.567			378.567		
1600	02455	10204G	ONERI OP.AGRICOLI	I.N.P.S. SEDE DI ROMA CAU/OTI/OTD AUT	2.499.778			2.499.778		
				TOTALE CAPITOLO	3.978.355			3.978.355		
1600	02480	10204G	RESIDUO STANZIAMENTO PROGETTO SCADUTO	*** ATTENZIONE: CREDITORE NON SPECIFICATO ***	233.415			233.415		
				TOTALE CAPITOLO	233.415			233.415		
1600	02429	10206G	VERS.INPS 12/00 DELLA ROVERE/PUDDU	I.N.P.S. ROMA TIBURTINO	1.099.901			1.099.901		
1600	02441	10206G	VERS.ENPAIA 12/00 DELLA ROVERE/PUDDU	ENPAIA	378.529			378.529		
				TOTALE CAPITOLO	1.478.430			1.478.430		
1600	02481	10206G	RESIDUO STANZIAMENTO PROGETTO SCADUTO	*** ATTENZIONE: CREDITORE NON SPECIFICATO ***	686.528			686.528		
				TOTALE CAPITOLO	686.528			686.528		
1600	02430	10206G	VERS.INPS 12/00 PONZIO V.	I.N.P.S. ROMA TIBURTINO	926.711			926.711		
1600	02442	10206G	VERS.ENPAIA 12/00 PONZIO V.	ENPAIA	318.926			318.926		
				TOTALE CAPITOLO	1.245.637			1.245.637		
1600	02431	10206I	VERS.INPS 12/00 LUCCHESI/MEDULLI	I.N.P.S. ROMA TIBURTINO	1.332.315			1.332.315		
1600	02443	10206I	VERS.ENPAIA 12/00 LUCCHESI/MEDULLI	ENPAIA	458.513			458.513		
				TOTALE CAPITOLO	1.790.828			1.790.828		
1600	02188	102080	CORSO N.20 ORE X 2 GG.OFFICE E GEST.POSTA ELETR.	CENTRO STUDI VIALE MARCONI s.a.s.	1.700.000			1.700.000		
				TOTALE CAPITOLO	1.700.000			1.700.000		
1600	02461	103010	REVERS.PENSIONE SIG.PIROGGI OTT/DIC.00 13M MENS.	CAPFERO ZAIRA	2.244.310			2.244.310		
				TOTALE CAPITOLO	2.244.310			2.244.310		
1600	00422	10402M	MATERIALE LABORATORIO VARIO F/16/GI	MALLINCKRODT BAKER ITALIA	12			12		
1600	01733	10402M	N.4 BL. AZOTO E 1 BL ELIO F/58/GI	SAPIO	443.772			443.772		
1600	02055	10402M	MATERIALE DA LABORATORIO F/69/GI	LAB SERVICE ANALYTICA S.r.l	399.600			399.600		
1600	02057	10402M	4 BORBOLE AZOTO E 4 ARIA F/70/GI	SAPIO	522.864			522.864		
1600	02337	10402M	COLONNA HPLC SYMETRY C18 E 1 CONIF. PRECOLONNE F/77/LC	WATERS S.P.A.	1.404.000			1.404.000		
1600	02379	10402M	COLONNA IONPAC E PRECOLONNA F/79/GI	DIONEX s.r.l.	2.520.000			2.520.000		
1600	02380	10402M	MATERIALE LABORATORIO F/80/GI	WATERS S.P.A.	1.537.200			1.537.200		
1600	02383	10402M	MATERIALE LABORATORIO	FILCEST S.r.l	560.400			560.400		
1600	02385	10402M	MATERIALE LABORATORIO	C.P.S. ANALITICA S.r.l.	600.000			600.000		
1600	02386	10402M	MATERIALE LABORATORIO	ANTIBIOTICOS S.p.A.	501.984			501.984		
1600	02387	10402M	MATERIALE DA LABORATORIO	TECNOCHIMICA MODERNA s.r.l.	594.960			594.960		

XIV LEGISLATURA - DISEGNI DI LEGGE E RELAZIONI - DOCUMENTI

LISTA RESIDUI PASSIVI PER L'ANNO 2000

SEZ.	N° IMP.	COD. CAP.	DESCRIZIONE	CREDITORE	AMMONTARE	VARIAZIONI	PAGATO	DA PAGARE	N° MM.	DATA MM.
			ANNO 2000							
1600	02252	104029	N.1 NORTON ANTIVIRUS ORD.B/143/AA	BAGHETTI Sr1	748.680			748.680		
1600	02339	104029	25 MC. BRECCIA ORD.B/144/AA	D'ALESSANDRI LUIGI	180.000			180.000		
				TOTALE CAPITOLO	525.000			525.000		
1600	00597	104021	KG.100 SALE MARINO LAVATO G/25/DL	DITTA TOTA GIUSEPPE	705.000			705.000		
1600	00894	104021	MATERIALE VARIO LABORATORIO G/36/ALT	INTERNATIONAL P.B.I. S.P.A.	48.000			48.000		
1600	02484	104021	RESIDUO STANZIAMENTO PROGETTO SCAUTO	*** ATTENZIONE: CREDITORE NON SPECIFICATO ***	1.140			1.140		
				TOTALE CAPITOLO	167.270			167.270		
					216.410			216.410		
1600	01694	104028	N.1920 P/PETRI COD.1207 F/51/LC	INTERNATIONAL P.B.I. S.P.A.	437.760			437.760		
1600	01695	104028	H.30 CONF. GUANTI C/POLVERE (S-H-L) F/52/LC	ANALITICA S.A.S.	378.000			378.000		
1600	01696	104028	N.20 PIASTRE PIREX diam.20 cm F/53/LC	TECNOCHIMICA MODERNA s.r.l.	566.400			566.400		
1600	01729	104028	H.15 ROTOLI CARTA DA LABORATORIO F/54/LC	TECNOCHIMICA MODERNA s.r.l.	243.000			243.000		
1600	01731	104028	CARTUCCE PER STAMPANTI E RUOTE F/56/LC	FELIAN	473.760			473.760		
1600	01734	104028	N.20 PIASTRE VETRO PIREX F/59/LC	TECNOCHIMICA MODERNA s.r.l.	566.400			566.400		
1600	01784	104028	N.20 PIASTRE VETRO DIAM.20 CH F/50/LC	TECNOCHIMICA MODERNA s.r.l.	566.400			566.400		
1600	01787	104028	MATERIALE DA LABORATORIO F/61/LC	INWITROGEN S.R.L.	580.800			580.800		
1600	02027	104028	N.3 CONF. TUBI PER CENTRIFUGA V/MSURE F/67/LC	SARSIEDT	457.200			457.200		
1600	02028	104028	MATERIALE LABORATORIO VARIO F/68/LC	SIGMA-ALDRICH ITALIA S.r.l.	571.200			571.200		
1600	02099	104028	N.2+2 CONF. PUNTALI E 2 CONF. PROVETTE F/71/LC	TECNOCHIMICA MODERNA s.r.l.	592.800			592.800		
1600	02168	104028	H.16 LAMPADIE TL (WOOD)8 WATT F/73/LC	C.E.T. S.r.l.	403.200			403.200		
1600	02296	104028	MATERIALE DI LABORATORIO F/72/LC	TECNOCHIMICA MODERNA s.r.l.	573.600			573.600		
1600	02311	104028	STRIPESI OLIGNUCLEOTIDI F/75/LC	BIOSENSE SRL	122.640			122.640		
1600	02333	104028	ORT MEAL AGAR F/76/LC	CARLI S.a.s. di Roberto Zurli	421.200			421.200		
1600	02356	104028	N.1920 PIASTRE PETRI V/VENTILATE F/78/LC	INTERNATIONAL P.B.I. S.P.A.	437.760			437.760		
1600	02451	104028	16 ROT. CARTA LABORAT. F/83/LC	TECNOCHIMICA MODERNA s.r.l.	259.200			259.200		
				TOTALE CAPITOLO	7.651.320			7.651.320		
1600	00368	104020	H.2 CONF. AGAROSE ORD.H04/L.C.	INWITROGEN S.R.L.	481.440			481.440		
1600	02128	104020	PACKS COD F4638 ORD.H174/LC	SIGMA-ALDRICH ITALIA S.r.l.	576.000			576.000		
1600	02465	104020	RESIDUO STANZIAMENTO PROGETTO SCAUTO	*** ATTENZIONE: CREDITORE NON SPECIFICATO ***	115.000			115.000		
				TOTALE CAPITOLO	1.172.440			1.172.440		
1600	02165	10402E	N.3 TAG POLYMER H1865 A164/LC	PROMEGA ITALIA S.R.L.	599.500			599.500		
1600	01699	10402F	H.1 CONF. MALT AGAR DIFCO 500gr. - C/78/GI	GRUPPO CARLI s.r.l.	344.400			344.400		
1600	02111	10402F	RACCORDI E UTENSILI GASCRONOTOGRAFO-LAB.CHIMICO-C.98/ALT	CHEBIOS s.r.l.	598.800			598.800		
1600	02124	10402F	ACCESSORI PER HPLC COD.SUPELCO-C.99/LD	SIGMA-ALDRICH ITALIA S.r.l.	584.400			584.400		
1600	02125	10402F	H.2 CONF. AGAR TECNICO-C.100/GI	OXOID S.p.A.	348.000			348.000		
1600	02227	10402F	H.2 CONF. RESERVOIR SYSTEM -C.102/GI	SIGMA-ALDRICH ITALIA S.r.l.	583.200			583.200		
1600	02228	10402F	ACQUISTO RACCOLTITORI,FLOPPY,PENNARELLI-C.103/GI	FELIAN	581.688			581.688		
1600	02229	10402F	ACQUISTO CILINDRI IN PP VARI F.TI-C.104/GI	ANTIBIOTICOS S.p.A.	594.600			594.600		
1600	02230	10402F	PROVETTE,PORTA PORTAPROVETTE,CARTA FILTRO-C.105/GI	TECNOCHIMICA MODERNA s.r.l.	591.192			591.192		
1600	02231	10402F	ACIDO CLORIDRICO,SODIO IODROSSIDO-C.106	ANTIBIOTICOS S.p.A.	397.300			397.300		
1600	02233	10402F	N.5 CARTUCCE INCHIOSTRO N.1 SIRINGHAMMILTON.C107/GI	C.P.S. ANALITICA S.r.l.	399.600			399.600		
1600	02289	10402F	SCATOLE PORTAPROGETTI,CARTELLE VARI F.TI-C.109/GI	FELIAN	577.200			577.200		

XIV LEGISLATURA - DISEGNI DI LEGGE E RELAZIONI - DOCUMENTI

LISTA RESIDUI PASSIVI PER L'ANNO 2000

SEZ.	N°IMP.	COD. CAP.	DESCRIZIONE	CREDITORE	AMMONTARE	VARIAZIONI	PAGATO	DA PAGARE	N° MAN.	DATA MAN.
			ANNO 2000							
1600	02392	10402F	DISTRIBUTORI ASCIUGAMANI E SAPONE LAB. BIOLOGIA-C.111/GI	KEY-CLIENT SERVICE	567.252			567.252		
1600	02397	10402F	BOTTIGLIE GRAD., NAVICELLE, TAPPI ECC-C.116/GI	TECNOCHIMICA MODERNA S.r.l.	594.600			594.600		
1600	02401	10402F	HEPHTOXY ACETIC ACID CERTIFICATO - C.120/GI	LAB SERVICE ANALYTICA S.r.l.	356.400			356.400		
1600	02402	10402F	FAZZOLETTI, BISTURI - C.121/GI	ANTIBIOTICOS S.p.A.	438.000			438.000		
1600	02403	10402F	COLLA, BUSTE PORTA DIAPOSITIVE, PORTA FOTO-C.122/GI	FELIAN	516.564			516.564		
1600	02404	10402F	GIANTI VARI F.TI.PARAFILM,VETRIINI COPRILOG.,TAPPI-C.123/GI	TECNOCHIMICA MODERNA S.r.l.	575.381			575.381		
1600	02405	10402F	CARICI MONOUSO VARIE MISURE LAB. CHIMICA-C.125/GI	KEY-CLIENT SERVICE	550.800			550.800		
1600	02454	10402F	PEPT.CN0098-SAB.MALI.AGAR CHS418-PDA CH1398- C1112/GI	OXOID S.p.A.	396.000			396.000		
				TOTALE CAPITOLO	9.595.377			9.595.377		
1600	00271	10402G	17 CONF. ETICHETTE VARIE 846/G.I.	FELGA-B & G. ETICHETTE	51.600			51.600		
				TOTALE CAPITOLO	51.600			51.600		
1600	02071	10402H	N.11 RUL.FOTOGRAFICI DIA ORD.B/137/APP	LE BIRBE S.a.s.	111.500			111.500		
				TOTALE CAPITOLO	111.500			111.500		
1600	01845	10402J	QL.10 CONCIME 18-46 ORD.A136/IV.P.	MARCHEGGIANI CEREALI S.N.C.	520.000			520.000		
1600	02343	10402J	LAMPADINE LABOR.CHEMICA ORD.A231	CRISTINA ROSSI	489.000			489.000		
				TOTALE CAPITOLO	1.009.000			1.009.000		
1600	00743	10402L	1 CONF. 500 GR. FENDO-C.45/RB	SIGMA-ALDRICH ITALIA S.r.l.	422.400			422.400		
1600	00745	10402L	N.300 PIANTE KWANZAN (PRUNUS SERRULATA) C.47/RB	VIVAI BATTISTINI	110.000			110.000		
1600	01392	10402L	N.5 FLOPPY DISK E 10 CARTUCCE IDEMGA ZIP H98-AQ	M.D.P. INFORMATICA	246.000			246.000		
1600	01728	10402L	BARRE ALLUMINIO PER COPERTURA GREEN AZ. TORMANCINA-C.84/AQ	AGRI-SERRE S.R.L.	580.800			580.800		
1600	01782	10402L	H.100 PIANTE PORTAINNESTO VARIETA' PENTA. C/85RB	VIVAI BATTISTINI	165.000			165.000		
1600	01809	10402L	100L. CONCIME 18-46-C.87/MG	MARCHEGGIANI CEREALI S.N.C.	520.000			520.000		
1600	01985	10402L	N.2000 ETICHETTE IN CELLOVIRIL, N.5 MATITE DIAMOND-C.1205/RB	PAGLIANTI ALDO & C.	204.000			204.000		
1600	02126	10402L	ACQUISTO BRECCIA (25 M3)-C.101/MG	D'ALESSANDRI LUIGI	525.000			525.000		
1600	02295	10402L	N.1 CESTELLO RACCOLTITORE - C.113/AQ	D'ANTRASSI VINCENZO	300.000			300.000		
1600	02399	10402L	H3 25 BRECCIA-C.117/MG	D'ALESSANDRI LUIGI	525.000			525.000		
1600	02400	10402L	TORBA, PERLITE, ARGILLA -C.118/RB	SECOM SEGHALINI COMMERCIALE	514.280			514.280		
				TOTALE CAPITOLO	594.000			594.000		
1600	01718	10402Q	LI.150 AZOTO LIQ./DIR.TRASP.C/82/APP	SOL S.P.A.	262.368			262.368		
1600	01903	10402Q	MATER.VARIO LABORAT.ORD.C/90/AI/MICIA	INTERNATIONAL P.B.I. S.P.A.	498.000			498.000		
1600	01904	10402Q	H.1 POTATO DEXTROSE BROTH C/091/APP	GRUPPO CARLI S.r.l.	390.000			390.000		
1600	01936	10402Q	MATER.VARIO LABOR.ORD..C/093/AI	SIGMA-ALDRICH ITALIA S.r.l.	1.494.000			1.494.000		
				TOTALE CAPITOLO	2.644.368			2.644.368		
1600	01325	10402S	GIANTI ARCHIMEDES VATE TAGLIE-C.69/RB	ANALITICA S.A.S.	576.000			576.000		
1600	02396	10402S	N.3CONF. TAG POLIMERASTI-C115/RB	PRONEMA ITALIA S.R.L.	600.000			600.000		
				TOTALE CAPITOLO	1.176.000			1.176.000		
1600	00549	10402V	H.115 MASTELLI DA LI.30 ORD.H10/E.H.	SECOM SEGHALINI COMMERCIALE	133.000			133.000		
1600	00751	10402V	MAT. PER CULTURE FUNGINE ORDH/21/E.H.	SIGMA-ALDRICH ITALIA S.r.l.	45.600			45.600		
1600	00900	10402V	MAT. LAB. PER ESTRAZ.ME RHA ORD.H38/E.H.	SIGMA-ALDRICH ITALIA S.r.l.	547.200			547.200		
1600	01342	10402V	MAT.LE PER ANALISI LAB. ORD.H88/E.H.	TECNOCHIMICA MODERNA S.r.l.	67.080			67.080		
1600	01725	10402V	ACQUISTO PIASTRE PETRI ORD.H159/E.H.	TECHNETRO S.r.l.	276.000			276.000		

XIV LEGISLATURA - DISEGNI DI LEGGE E RELAZIONI - DOCUMENTI

LISTA RESIDUI PASSIVI PER L'ANNO 2000

SEZ.	N° IMP.	COD. CAP.	DESCRIZIONE	CREDITORE	AMMONTARE	VARIAZIONI	PAGATO	DA PAGARE	N° MHI.	DATA MAN.
ANNO 2000										
1600	01949	10402V	HAT.LE FISSAGGIO RETE ESTERNA ORD.H170/A.G.	ASPIGOLA CASTILINA	596.000			596.000		
1600	02096	10402V	HAT.LE PER ANALISI LAB.ORD.H173/E.H.	ANTIBIOTICOS S.p.A.	464.064			464.064		
1600	02317	10402V	APPLICILINA A-9518 ORD..H181/E.M.	SIGMA-ALDRICH ITALIA S.r.l.	333.600			333.600		
1600	02340	10402V	MATERIALE PER ANALISI LAB. ORD.H189/E.M.	SIGMA-ALDRICH ITALIA S.r.l.	549.600			549.600		
1600	02341	10402V	R.4 SPECCHI CON REISOLA ORD.H 190/A.G.	PAPI ANTONIO	350.000			350.000		
				TOTALE CAPITOLO	3.372.144			3.372.144		
1600	02224	10402Y	N.3 LAMPADE ULTRAVIOLETTE ORD.H184/A.P.	ARLONI ANGELO	288.000			288.000		
1600	02456	10402Y	MATERIALE VARIO LABORATORIO G/61/APP	SIGMA-ALDRICH ITALIA S.r.l.	576.000			576.000		
1600	02457	10402Y	MATERIALE DA LABORATORIO G/62/APP	TECNOCHIMICA MODERNA s.r.l.	596.880			596.880		
				TOTALE CAPITOLO	1.460.880			1.460.880		
1600	00092	104023	324 BASTI PER OLIGONUCLEOTIDI ORD.H10/H.B.	INVITROGEN S.R.L.	31.800			31.800		
1600	00370	104023	1 RICAR.AZOTO LIQUIDO 844 H.B.	SOL S.p.A.	9.096			9.096		
1600	00794	104023	MATERIALE PER DIAG.LAB. ORD.H24/H.B.	INVITROGEN S.R.L.	107.400			107.400		
1600	01220	104023	HAT. LAB. PER DIAGNOSI ORD.H74/H.B.	INVITROGEN S.R.L.	600.000			600.000		
1600	01221	104023	ACQUISTO N.20 RULLINI,SVIL.N.8 RULL. ORD.H75/H.B.	GRAPHICOLOR S.r.l.	242.118			242.118		
1600	02183	104023	N.4 CONF.PUNTALI ORD.H76/H.B.	H-MEDICAL S.r.l.	376.000			376.000		
1600	02184	104023	HAT.LE PER ANALISI LAB. ORD.H177/H.B.	SIGMA-ALDRICH ITALIA S.r.l.	500.400			500.400		
1600	02185	104023	N.1CONF.RT-PCR 100TEST ORD.H179/H.B.	AMERSHAM PHARMACIA BIOTECH ITALIA	519.600			519.600		
1600	02186	104023	CARTA LUC. DISCHETTI CARTUCCE ORD.H179/H.B.	PRODOTTI UFFICIO SRL	386.400			386.400		
1600	02187	104023	MATERIALE ANALISI LAB. ORD.H180/H.B.	MICROPOLI di Rovere Enrico	376.440			376.440		
1600	02351	104023	ACQUISTO LAMP.REON SYLVANIA ORD.H191/H.B.	CRISTINA ROSSI	528.000			528.000		
1600	02384	104023	N.3 CONF.TAG POLI. ORD.H193/H.B.	PROMEGA ITALIA S.R.L.	600.000			600.000		
1600	02389	104023	ACQUISTO VETRI PER SERRA VIRUS ORD.H.195/H.B.	VETRERIA BALDUCCI DI BALDUCCI ANTONIO	600.000			600.000		
				TOTALE CAPITOLO	5.257.254			5.257.254		
1600	00891	10402C	HAT.PER ESTRAZ.NE RNA ORD.H35/E.H.	SIGMA-ALDRICH ITALIA S.r.l.	598.800			598.800		
1600	00936	10402C	HAT. PER ANALISI LAB. ORD.H45/E.H.	SIGMA-ALDRICH ITALIA S.r.l.	309.600			309.600		
1600	01354	10402C	OLIGONUCLEOTIDI ORD.H90/E.M.	INVITROGEN S.R.L.	280.920			280.920		
1600	01708	10402C	HAT.LE PER ANALISI LAB.ORD.H157/E.H.	TECHROVETRO S.R.L.	540.000			540.000		
1600	01721	10402C	HAT. LAB. PER ANALISI MOLECOLARE ORD.H158/E.H.	GILSON Italia S.r.l.	1.224.000			1.224.000		
1600	01811	10402C	N.1 PIPETTA GILSON P2 ORD.H165/E.H.	GILSON Italia S.r.l.	489.600			489.600		
1600	01896	10402C	PLASTIF.NE N.2 POSTER ORD.H167/E.H.	STUDIO GRAF S.r.l.	294.000			294.000		
1600	02070	10402C	HAT.LE LAB. PER COLTIV.NE FUNGHI ORD.H172/E.H.	SIGMA-ALDRICH ITALIA S.r.l.	418.800			418.800		
1600	02218	10402C	MATERIALE LAB. COLT.FUNGINE ORD.H183/E.H.	SIGMA-ALDRICH ITALIA S.r.l.	499.200			499.200		
1600	02225	10402C	N.3 METHYL JASMOHATE ORD.H185/E.H.	SIGMA-ALDRICH ITALIA S.r.l.	460.800			460.800		
1600	02283	10402C	SISTEMI FILTRANTI MONOUSO ORD.H188/E.H.	TECNOCHIMICA MODERNA s.r.l.	501.600			501.600		
				TOTALE CAPITOLO	5.617.320			5.617.320		
1600	00134	104021	MATERIALE DI LABORATORIO G/6/GI	ANTIBIOTICOS S.p.A.	32.496			32.496		
1600	02357	104021	MATERIALE VARIO CANCELLERIA G/65/GI	LINEX UFFICIO di Salemi Giuseppina	349.400			349.400		
				TOTALE CAPITOLO	381.896			381.896		
1600	02314	104050	VISITE SANITARIE DIPEND.ED OPERAI LEGGE 626	SANMEDICA CENTRO CARDIOLOGICO ROMANO SRL	13.000.000			13.000.000		
1600	00147	104090	N.3 ESTINTORI A POLV.,3 CARTELLI, INSTALL.A12/FT	S.I.R.H.I. SRL	34.560			34.560		
1600	01848	104090	N.14 BARRE ALLUM.P.MONT.TELO ANTIF.A139/A0	AGRI-SERRE S.R.L.	590.400			590.400		

XIV LEGISLATURA - DISEGNI DI LEGGE E RELAZIONI - DOCUMENTI

LISTA RESIDUI PASSIVI PER L'ANNO 2000

SEZ.	N° IMP.	COD. CARP.	DESCRIZIONE	CREDITORE	AMMONTARE	VARIAZIONI	PAGATO	DA PAGARE	N° MHI.	DATA MHI.
			ANNO 2000							
1600	01849	104090	INTONACATURA PARETE DIVIS. BAGNO/LAB. VIROL. A140/HB	ISTALUX S.r.l.	364.000			364.000		
1600	01852	104090	FORNIT. E MONTAG. STRUTT. TUBOLARE A143/AQ	FRANCIA ANGELO	600.000			600.000		
1600	01863	104090	MONTAG. VERNIC. CANCELLO FERRO C. FRIGORIF. A152	NON SOLO INFISSI di Angelo Russo	600.000			600.000		
1600	01909	104090	SISTEMAZ. SERRANDE BIBLIOTECA A158	SENA GIOVANNI LABORATORIO FALCIGNERIA	576.000			576.000		
1600	01910	104090	RIPARAZ. IRRIGATORI IMPIANTO A159	ELETTROTECCNICA RIBALDI SRL	496.800			496.800		
1600	01976	104090	MOLO MEZZO MECCAN. P. SCAVO RIPRIST. RETE IDRICA A181/AQ	Fratelli PAPI e C. SNC	480.000			480.000		
1600	02033	104090	CONTR. IMP. RISCALD. E CONDIZ. IST. E T. MANC. DEL 18.83	CALOR CLIMA s.a.s. di COLTELLACCI DARIO	14.400.000			14.400.000		
1600	02242	104090	FORNIT. E MONTAGGIO TELAI DI FERRO A204/AQ	FRANCIA ANGELO	600.000			600.000		
1600	02243	104090	MG.25 MARMITTONI CEMENTO GRANIGL. A205/AQ	PAPI ANTONIO	500.000			500.000		
1600	02244	104090	MG.25 MARMITTONI CEMENTO GRANIGL. A215/AQ	PAPI ANTONIO	500.000			500.000		
1600	02245	104090	MANUTENZ. EXTRA CONTRAT. IMP. ELETTR. ISTITUTO	CALOR CLIMA s.a.s. di COLTELLACCI DARIO	6.393.120			6.393.120		
1600	02246	104090	MANUT. MI EXTRA CONTRAT. IMP. ELETTR. IST.	CALOR CLIMA s.a.s. di COLTELLACCI DARIO	4.011.840			4.011.840		
1600	02256	104090	MAT. LE P. CONTROSOFF. SERRA VIRUS A224/AQ	PEROTTI S.R.L.	420.000			420.000		
1600	02260	104090	M.14 BARRE ALLUM. FISS. RETE ANTIF. A	AGRI-SERRE S.R.L.	590.400			590.400		
1600	02261	104090	MC.30 MARMITTONI GRANIGL. 40X40 ORD. A	PAPI ANTONIO	600.000			600.000		
1600	02262	104090	M.14 BARRE ALLUM. SINGOLE IN PVC ORD. A	AGRI-SERRE S.R.L.	590.400			590.400		
1600	02263	104090	MANUT. NE BAGNI AULA MAGNA E PAD. RITR. DIP. A	TERMOIDRAULICA FIOCCHETTA WALTER	504.000			504.000		
1600	02264	104090	LAVORI IDRAULICI BAGNI I P. IST. V. SEDE A	TERMOIDRAULICA FIOCCHETTA WALTER	276.000			276.000		
				TOTALE CAPITOLO	33.127.520			33.127.520		
1600	02486	104091	RESIDUO STANZIAMENTO PROGETTO SCADUTO	*** ATTENZIONE: CREDITORE NON SPECIFICATO ***	966.000			966.000		
				TOTALE CAPITOLO	966.000			966.000		
1600	02496	10410/	RESIDUO STANZIAMENTO PROGETTO SCADUTO	*** ATTENZIONE: CREDITORE NON SPECIFICATO ***	165.830			165.830		
				TOTALE CAPITOLO	165.830			165.830		
1600	01861	104140	RIPARAZ. PANDA 69610 U ORD. A150	AUTOCARROZZERIA VERONESE VARRI	180.000			180.000		
1600	02215	104140	RIPAR. MI 2 PANDA 69609M-805305	ABM DI MICHELE & ALBERTO VANGI S.n.c.	429.317			429.317		
1600	02317	104140	RIPARAZ. REGATA RM 83164R	ABM DI MICHELE & ALBERTO VANGI S.n.c.	181.080			181.080		
1600	02352	104140	RIPARAZ. PANDA RM69610M-RM805295	ABM DI MICHELE & ALBERTO VANGI S.n.c.	1.072.736			1.072.736		
				TOTALE CAPITOLO	1.863.133			1.863.133		
1600	02349	104150	PERIODO IV TRIM. 2000	ACEA (Gestione acque)	4.500.000			4.500.000		
1600	02350	104150	CANONE ACQUA E ACQUE RIFIUTO 2000	SERV. RISCOSS. TRIBUTI ENTRATE PATR. ACQUEDOTTO MFS	3.097.000			3.097.000		
				TOTALE CAPITOLO	7.597.000			7.597.000		
1600	02319	104170	PERIODO NOV. DIC.	ITALGAS	23.585.000			23.585.000		
				TOTALE CAPITOLO	23.585.000			23.585.000		
1600	01664	10418*	CONTRATTO DI COLLAB. COORD. E CONT. 1/10-31-12-2000	PUCCI NICOLETTA	1.000			1.000		
				TOTALE CAPITOLO	1.000			1.000		
1600	00738	104180	INCARICO RESPON. SPP LETT. 677	DE MATTEIS ING. UMBERTO	4.900.000			4.900.000		
1600	01240	104180	INCAR. P. CERTIF. PREV. INC. DEP. GPL L. 2509	STUDIO TECNICO ARCH. STEFANO TORTORA	587.520			587.520		
1600	01899	104180	INCAR. RESP. ASSICUR. QUALITA' LABORAT. DELIB. 75	FABBRINI RICCARDO	6.000.000			6.000.000		
1600	02037	104180	INCAR. RESP. PROC. LAV. ADEG. CABINA ELETTR. DELIB. 79	BRAMATI ING. GIAMPIERO	4.284.000			4.284.000		
1600	02038	104180	INCAR. REDAZ. DOCUM. ISPELS IMP. TERRA T. MANC. DELIB. 86	MARZANO ING. DARIO	1.936.000			1.936.000		
1600	02315	104180	ATTIVITA' MEDICO COMPETENTE ANNO 2000	SANMEDICA CENTRO CARDIOLOGICO ROMANO SRL	1.800.000			1.800.000		
1600	02316	104180	ONORARIO P. CONSORZIO EDIL. GALLIE 67	GAITO AVV. VIRGILIO	10.720.340			10.720.340		

XIV LEGISLATURA - DISEGNI DI LEGGE E RELAZIONI - DOCUMENTI

LISTA RESIDUI PASSIVI PER L'ANNO 2000

SEZ.	N° INF.	COD. CAP.	DESCRIZIONE	CREDITORE	AMMONTARE	VARIAZIONI	PAGATO	DA PAGARE	N° MAN.	DATA MAN.
			ANNO 2000		TOTALE CAPITOLO			30.227.850		
1600	00464	104186	CONSULENZA PROF. LE	FABBRINI RICCARDO	800			800		
1600	01788	104190	TRASP. IN DISCARICA MAT. LE EDILE D. RISULTA A130/HB	ISTALUX S.r.l.	800			800		
1600	00462	104214	NOLEGGIO FOTOCOPI. INFOTEC	DANKA ITALIA S.p.A.	476.000			476.000		
1600	01898	104210	CONTRATTO MANUT. NE ASCENSORI E MONTACAR. DELIB. 74	A.R.H. ELEVATORI S.r.l.	476.000			476.000		
1600	02134	104210	CONTR. DERATTIZZAZ. SCAD. 28.11.01 DELIB. 94	ECOFAS SISTEMA SRL	1.368.000			1.368.000		
1600	02322	104210	ABB. TO 2000/2001	CYBERNET ITALIA SPA	1.368.000			1.368.000		
1600	02007	104220	N. 50 ESTRATTI LAV. N. 143 PASQUINI ED AL. A190/HB	EDIZIONI E.T.S. S.r.l.	2.168.800			2.168.800		
1600	02133	104220	N. 1000 COPIE SUPPL. 1 VOL. 10 DELIB. 101	EDIGRAF S.r.l.	2.148.000			2.148.000		
1600	02318	104220	STAMPA RIV. PETRIA 10 (3)	EDIGRAF S.r.l.	258.000			258.000		
1600	00255	10422F	ACQ. TESTI PER AGGIORNAM. LAB. BIDL. C. 20/ALT	CALDERINI SRL	4.594.800			4.594.800		
1600	01987	10422F	ACQUISTO ESTRATTI (FARMACI DI PRODOTTI FITOSAN.) C96/G1	D.E.A. DIFFUS. EDIZ. ANGL. AMERICANE SPA	151.200			151.200		
1600	00154	10422M	STAMPA RIVISTA PETRIA ANNO 2000 DELIB. N. 9	EDIGRAF S.r.l.	11.856.000			11.856.000		
1600	02373	104221	MATERIALE DIVULGAZIONE DATI G/66/G1	CORPORATE EXPRESS SPA	8.346.160			8.346.160		
1600	02382	104221	STAMPA 1000 COPIE OPUSCOLO HISURA 2 G/64/G1	*** ATTENZIONE: CREDITORE NON SPECIFICATO ***	20.353.360			20.353.360		
1600	02266	104230	LAVORI SU SAME SAT. 80, DELFINO, LAMBORGHINI	PROTTI WALTER	33.023			33.023		
1600	01349	10423L	7 GL GASOLIO E 50 LT BENZINA AGRICOLA-C.72/AQ	CALDAROLA S.A.S.	1.050.000			1.050.000		
1600	01968	10424*	RIPARAZIONE G.P.C. F/65/G1	LAB SERVICE ANALYTICA S.r.l.	1.083.023			1.083.023		
1600	01969	10424*	REVISIONE E VERIFICA SU 3 RIVELATORI A CATTURA F/66/G1	CENTRO A.S.A.	314.800			314.800		
1600	02381	10424*	REVISIONE APPARECCHI GASCRONTOGRAFICI G/67/G1	CENTRO A.S.A.	314.800			314.800		
1600	00274	104240	SOFTWARE ANDROMEDA BTAX 300 ORD. H003/AQ	TELECOM ITALIA DTCEB/RH- SNG C/EST 1	2.351.180			2.351.180		
1600	01534	104240	CANDINE ASS. ZA TECH. FOTOC. 5052-5018 DEL. 104	XEROX S.p.A.	6.794.400			6.794.400		
1600	01803	104240	CONTRATTO ASS. TECH. AFFRANC. GAMMA 25 E GAMMA/BS A131	TECHNO SERVICE S.R.L.	9.145.580			9.145.580		
1600	01854	104240	RIPARAZ. BILANCIA STAMP. MACCH. AFFRANC. A144/AQ	TECHNO SERVICE S.R.L.	1.854.000			1.854.000		
1600	01988	104240	SOSTITUZ. TUBI GAS RUBIN. P. BUNSEN A173	S.A.V. SRL	1.854.000			1.854.000		
1600	01997	104240	RIPARAZ. CRIOSTATO 1720 LEICA A182/EH	LEICA MICROSYSTEM S.P.A.	21.499			21.499		
					21.499			21.499		
					3.682.800			3.682.800		
					840.000			840.000		
					2.640.000			2.640.000		
					7.162.800			7.162.800		
					1.800.000			1.800.000		
					129.200			129.200		
					564.000			564.000		
					420.000			420.000		
					564.000			564.000		
					5.375.400			5.375.400		

XIV LEGISLATURA - DISEGNI DI LEGGE E RELAZIONI - DOCUMENTI

LISTA RESIDUI PASSIVI PER L'ANNO 2000

SEZ. N° IMP.	COD. CARP.	DESCRIZIONE	CREDITORE	AMMONTARE	VARIAZIONI	PAGATO	DA PAGARE	N° MAN.	DATA MAN.
		ANNO 2000							
1600 01999	104240	RIPARAZ. STARFAM.HP LAS-JET 5N A172/184/213	LABEL INFORMATICA S.R.L.	1.201.800			1.201.800		
1600 02041	104240	FOTOCOPIATORE P.5018 ORD.A194/RS	XEROX S.p.A.	703.200			703.200		
1600 02042	104240	SPOSTAMENTO PC P.DOCUMENTAZ.RODEBIII A195/AG	DELTA S.p.A.	420.000			420.000		
1600 02291	104240	SPOSTAMENTO CENTRALINO TEL.II PIANO	TRT S.r.l.	865.200			865.200		
1600 02348	104240	N.1 REVISIONE MOTORE TRIFASE A235	CALOR CLIMA s.a.s. di COLTELLACCI DARIO	600.000			600.000		
			TOTALE CAPITULO	12.442.800			12.442.800		
1600 01897	104241	RIPARAZIONE FRIGOTERMOSTATO RECVO-80° F/44/APP	AERCLIMA IMPIANTI S.R.L.	420.000			420.000		
1600 01902	104241	KIT GUARNIZIONI, SCHEDA ALIMENTAZIONE PER MODULO G/51/APP	VACUUM SERVICE	2.016.000			2.016.000		
1600 02058	104241	RIPARAZIONE CELLA CLIMATICA CAVALLO G/34/APP	AERCLIMA IMPIANTI S.R.L.	390.000			390.000		
1600 02067	104241	MANUTENZIONE COMPLETA LIOFILIZZATORE G/55/APP	VACUUM SERVICE	2.400.000			2.400.000		
1600 02163	104241	REVISIONE DI 2 PIPEPTE GILSON G/57/APP	TECNOCHIMICA MODERNA S.R.L.	264.000			264.000		
1600 02458	104241	SOSTITUZ.QUADRO ELETTR.LUCI TERHOSTATO G59/APP	ARIODI ANGELO	600.000			600.000		
			TOTALE CAPITULO	6.090.000			6.090.000		
1600 00499	104243	SCHEDA HDAC PER MICROSCOPIO ELETTRONICO ORD.B/80/MB	PHILIPS ELECTRON OPTICS S.r.l	1.800.000			1.800.000		
1600 02338	104243	RIP.CAM.MICROPROPAGAZ.ORD.B/145/MB	AERCLIMA IMPIANTI S.R.L.	1.440.000			1.440.000		
1600 02499	104243	RESIDUO STANZIAMENTO PROGETTO SCADUTO	*** ATTENZIONE: CREDITORE NON SPECIFICATO ***	38.600			38.600		
			TOTALE CAPITULO	3.278.600			3.278.600		
1600 02136	104248	REV.NE PIPETTA GILSON ORD.B/138/AI	TECNOCHIMICA MODERNA S.R.L.	132.000			132.000		
			TOTALE CAPITULO	132.000			132.000		
1600 02353	104248	REVISIONE MOTORE MONOFASE G/63/AG	CALOR CLIMA S.A.S. di COLTELLACCI DARIO	540.000			540.000		
			TOTALE CAPITULO	540.000			540.000		
1600 01924	104240	RIPARAZIONE STAMP. IE HP ORD.H168/A.A.	LABEL INFORMATICA S.R.L.	396.000			396.000		
1600 01946	104240	INT.TO SU SPETTR. MOD.59708 ORD.H169/G.I.	AGILENT TECHNOLOGIES	1.416.000			1.416.000		
1600 02487	104240	RESIDUO STANZIAMENTO PROGETTO SCADUTO	*** ATTENZIONE: CREDITORE NON SPECIFICATO ***	28.000			28.000		
			TOTALE CAPITULO	1.840.000			1.840.000		
1600 01174	10424H	RIPARAZIONE FRIGOTERMOSTATO A8 700/21E F-30 APP	AERCLIMA IMPIANTI S.R.L.	336.000			336.000		
1600 01213	10424H	RIP. FRIGOTERMOSTATO CAVALLO ORD. B/108/APP	AERCLIMA IMPIANTI S.R.L.	336.000			336.000		
1600 01838	10424H	RIPARAZ.FRIGOTERMOSTI-TP 310 ORD.B/125/APP	AERCLIMA IMPIANTI S.R.L.	540.000			540.000		
1600 01839	10424H	RIP.FRIGOTERMOST-HERAEUS ORD. B/126/APP	AERCLIMA IMPIANTI S.R.L.	576.000			576.000		
1600 01970	10424H	RIP.CELLA CLIMATICA CAVALLO ORD.B/133/APP	AERCLIMA IMPIANTI S.R.L.	576.000			576.000		
			TOTALE CAPITULO	2.384.000			2.384.000		
1600 00820	10424I	COND.TO CAMERA MURATURA COIB.TA ORDH31/M.B.	CALOR CLIMA S.A.S. di COLTELLACCI DARIO	21.600.000			21.600.000		
1600 02488	10424I	RESIDUO STANZIAMENTO PROGETTO SCADUTO	*** ATTENZIONE: CREDITORE NON SPECIFICATO ***	400.000			400.000		
			TOTALE CAPITULO	22.000.000			22.000.000		
1600 01837	10424L	N.2 BALESTRE PER ESTIRPATORE-C.89/MB	ZAMPORI & FIGLI S.N.C.	343.440			343.440		
			TOTALE CAPITULO	343.440			343.440		
1600 00607	10424S	RIPARAZIONE SEMINATRICE MOD. MAJORETTES-C.40/MG	VIGNOLI OLEOMECCANICA	1.200.000			1.200.000		
1600 00742	10424S	INT.CAMERA CRESITA MICROPROPAGAZIONE-C43/FF	AERCLIMA IMPIANTI S.R.L.	588.000			588.000		
1600 01441	10424S	INTERV.URGENTE CONGELAT.-80°C PR360C A112/LT	ANSI ANGELANTONI HERAEUS SCIENTIFIC INSTRUMENTS	1.524.000			1.524.000		
1600 01727	10424S	RIPARAZIONE DISTILLATORE MOD.45 WH48/1-C.83/MB	TECNOCHIMICA MODERNA S.R.L.	1.299.600			1.299.600		

XIV LEGISLATURA - DISEGNI DI LEGGE E RELAZIONI - DOCUMENTI

LISTA RESIDUI PASSIVI PER L'ANNO 2000

SEZ.	N°IMP.	COD. CAP.	DESCRIZIONE	CREDITORE	AMMONTARE	VARIAZIONI	PAGATO	DA PAGARE	N° MM.	DATA MM.
			ANNO 2000							
1600	00579	10424V	RIPARAZIONE CELLA FRIGO ORD.H11/E.M.	TOTALE CAPITOLO	4.611.600			4.611.600		
1600	01684	10424V	RIPARAZ.NE BIDISTILLATORE ORD.H154/M.E.	AERCLITHA IMPIANTI S.R.L. TECNOCHIMICA MODERNA S.r.l. TECNOCHIMICA MODERNA S.r.l.	540.000 1.614.000 750.000			540.000 1.614.000 750.000		
1600	02388	10424V	RIPARAZIONE AUTOCLAVE ORD.H194/E.H.	TOTALE CAPITOLO	2.904.000			2.904.000		
1600	01681	10424A	RIPAR.NE FABBRIC.RE GHIACCIO ORD.H153/M.B.	AERCLITHA IMPIANTI S.R.L.	360.000			360.000		
1600	01726	10424A	FILTRO ANTICONDENSA PER COMP.RE ORD.H160/M.B.	RIEN SERVICE SRL	300.000			300.000		
1600	02162	10424A	RIPARAZIONE PC PENTIUM III ORD.H175/M.B.	PRODOTTI UFFICIO SRL	600.000			600.000		
1600	02390	10424A	SUST.RE ELETTROVENT.ORD.H196/M.B.	AERCLITHA IMPIANTI S.R.L.	600.000			600.000		
1600	02489	10424A	RESIDUO STANZIAMENTO PROGETTO SCADUTO	*** ATTENZIONE: CREDITORE NON SPECIFICATO ***	240.176			240.176		
1600	02036	104270	ABBATTIMENTO ALBERI ISTITUTO DELIB.88	TOTALE CAPITOLO	2.100.176			2.100.176		
1600	02344	104270	POTATURA PINI ORD.A232/A9	FERRAZZA S.r.l. FERRAZZA S.r.l.	7.584.000 400.000			7.584.000 400.000		
1600	01986	10427L	25H MISTO SABBIA E BRECCIOLINO-C.95/GM	TOTALE CAPITOLO	7.984.000			7.984.000		
1600	02059	10427L	M3 25 BRECCIA (SISTEMAZIONE VIABILITA' T.MANCINAV.C.97/MG	D'ALESSANDRI LUIGI	525.000			525.000		
1600	02345	10427L	POTATURA PINI ORD.A232	D'ALESSANDRI LUIGI FERRAZZA S.r.l.	525.000 200.000			525.000 200.000		
1600	00152	10605J	COLLABORAZ.P.SVOLG.PROG.STUDIO SULLE POSS.....DELIB.156	TOTALE CAPITOLO	1.250.000			1.250.000		
1600	02452	107020	SPESE ESPLET.SERV.CASSA IV TRIM.2000	LA.RI.AN SRL	40.732.800			40.732.800		
1600	02414	10801W	VERS.IRAP 12/00 MILANI/ROSATI	BANCA NAZIONALE DEL LAVORO	40.732.800			40.732.800		
1600	02420	10801Z	VERS.IRAP 12/00 MORALI G.	TOTALE CAPITOLO	160.005			160.005		
1600	02497	10801&	RESIDUO STANZIAMENTO PROGETTO SCADUTO	TOTALE CAPITOLO	160.005			160.005		
1600	02411	10801*	VERS.IRAP 12/00 PUCCI N.	REGIONE LAZIO/VERSAM.I.R.A.P.	685.950			685.950		
1600	02490	10801/	RESIDUO STANZIAMENTO PROGETTO SCADUTO	REGIONE LAZIO/VERSAM.I.R.A.P.	685.950			685.950		
1600	00003	108010	IRAP OPERATO COMUNE P.N.104 GIORNATE DELIB.160 23.12.99	REGIONE LAZIO/VERSAM.I.R.A.P.	212.500			212.500		
1600	02355	108010	TASSA RIFIUTI SOLIDI URBANI OTT/DIC.	*** ATTENZIONE: CREDITORE NON SPECIFICATO ***	212.500			212.500		
1600	02408	108010	VERS.IRAP 12/00 OP.TERZO INDIETERN.	TOTALE CAPITOLO	1.138.396			1.138.396		
1600	02409	108010	VERS.IRAP BORSE STUDIO DIC.00	REGIONE LAZIO/VERSAM.I.R.A.P.	1.138.396			1.138.396		
1600	02410	108010	VERS.IRAP BARES J.6. 12/00	REGIONE LAZIO/VERSAM.I.R.A.P.	198.305			198.305		
1600	00003	108010	IRAP OPERATO COMUNE P.N.104 GIORNATE DELIB.160 23.12.99	REGIONE LAZIO/VERSAM.I.R.A.P.	198.305			198.305		
1600	02355	108010	TASSA RIFIUTI SOLIDI URBANI OTT/DIC.	*** ATTENZIONE: CREDITORE NON SPECIFICATO ***	164.615			164.615		
1600	02408	108010	VERS.IRAP 12/00 OP.TERZO INDIETERN.	TOTALE CAPITOLO	164.615			164.615		
1600	02409	108010	VERS.IRAP BORSE STUDIO DIC.00	*** CREDITORI DIVERSI ***	810.000			810.000		
1600	02410	108010	VERS.IRAP BARES J.6. 12/00	RISC.TRIB.-SERV.RAV CONC.RM-BANCA M.PASCHI SIENA	13.577.500			13.577.500		
1600	00003	108010	IRAP OPERATO COMUNE P.N.104 GIORNATE DELIB.160 23.12.99	REGIONE LAZIO/VERSAM.I.R.A.P.	3.576.573			3.576.573		
1600	02355	108010	TASSA RIFIUTI SOLIDI URBANI OTT/DIC.	REGIONE LAZIO/VERSAM.I.R.A.P.	361.250			361.250		
1600	02408	108010	VERS.IRAP 12/00 OP.TERZO INDIETERN.	REGIONE LAZIO/VERSAM.I.R.A.P.	169.281			169.281		
1600	02409	108010	VERS.IRAP BORSE STUDIO DIC.00	REGIONE LAZIO/VERSAM.I.R.A.P.						
1600	02410	108010	VERS.IRAP BARES J.6. 12/00	REGIONE LAZIO/VERSAM.I.R.A.P.						

XIV LEGISLATURA - DISEGNI DI LEGGE E RELAZIONI - DOCUMENTI

LISTA RESIDUI PASSIVI PER L'ANNO 2000

SEZ.	N°IMP.	COO. CAP.	DESCRIZIONE	CREDITORE	AMMONTARE	VARIAZIONI	PAGATO	DA PAGARE	N° MAN.	DATA MAN.
			ANNO 2000							
1600	02459	108010	DICHIARAZIONE IVA ANNO 2000	UFFICIO IVA ROMA	8.484.000			8.484.000		
1600	02462	108010	RIFIUTI SOLIDI URBANI 1998-99-2000	SERVIZIO RISCOSSIONI TRIBUTI ROMA "A"	23.465.162			23.465.162		
				TOTALE CAPITOLO	50.443.766			50.443.766		
1600	02500	108013	RESIDUO STANZIAMENTO PROGETTO SCADUTO	*** ATTENZIONE: CREDITORE NON SPECIFICATO ***	916.000			916.000		
				TOTALE CAPITOLO	916.000			916.000		
1600	02415	108014	VERS. IRAP 12/00 VALVASSORI	REGIONE LAZIO/VERSAH. I.R.A.P.	302.996			302.996		
				TOTALE CAPITOLO	302.996			302.996		
1600	02491	108017	RESIDUO STANZIAMENTO PROGETTO SCADUTO	*** ATTENZIONE: CREDITORE NON SPECIFICATO ***	184.731			184.731		
				TOTALE CAPITOLO	184.731			184.731		
1600	02422	108018	VERS. IRAP 12/00 LUONGO L.	REGIONE LAZIO/VERSAH. I.R.A.P.	252.547			252.547		
				TOTALE CAPITOLO	252.547			252.547		
1600	02492	10801D	RESIDUO STANZIAMENTO PROGETTO SCADUTO	*** ATTENZIONE: CREDITORE NON SPECIFICATO ***	114.715			114.715		
				TOTALE CAPITOLO	114.715			114.715		
1600	02108	10801F	VERS. IRAP MANCINI R./GRIPPO 54 GG.	REGIONE LAZIO/VERSAH. I.R.A.P.	368.000			368.000		
1600	02130	10801F	VERS. IRAP OP. AGR. DI LERNIA/DE CARO/STHEI	REGIONE LAZIO/VERSAH. I.R.A.P.	650.473			650.473		
1600	02473	10801F	VERS. IRAP 12/00 LOLLETTI	REGIONE LAZIO/VERSAH. I.R.A.P.	403.995			403.995		
				TOTALE CAPITOLO	1.422.468			1.422.468		
1600	02419	10801I	VERS. IRAP 12/00 VITALE S.	REGIONE LAZIO/VERSAH. I.R.A.P.	125.564			125.564		
				TOTALE CAPITOLO	125.564			125.564		
1600	01901	10801L	VERS. IRAP MAGGI TONTINO 44 GG.	REGIONE LAZIO/VERSAH. I.R.A.P.	304.088			304.088		
1600	01939	10801L	VERS. IRAP OP. AGR. 70 GG. SANTOLAHAZZA	REGIONE LAZIO/VERSAH. I.R.A.P.	476.177			476.177		
1600	01940	10801L	VERS. IRAP OP. AGR. 102 GG. MANCINI/GRIPPO/CARDOSSI/TIROTTA	REGIONE LAZIO/VERSAH. I.R.A.P.	720.000			720.000		
1600	02061	10801L	VERS. IRAP OP. AGR. 48 GG. (FEROLI L.)	REGIONE LAZIO/VERSAH. I.R.A.P.	368.882			368.882		
1600	02412	10801L	VERS. IRAP 12/00 ALLEGRI/ARRALE/SANETTI	REGIONE LAZIO/VERSAH. I.R.A.P.	1.451.306			1.451.306		
				TOTALE CAPITOLO	3.320.453			3.320.453		
1600	02416	10801O	VERS. IRAP 12/00 HREGI A.	REGIONE LAZIO/VERSAH. I.R.A.P.	340.870			340.870		
				TOTALE CAPITOLO	340.870			340.870		
1600	02493	10801S	RESIDUO STANZIAMENTO PROGETTO SCADUTO	*** ATTENZIONE: CREDITORE NON SPECIFICATO ***	166.517			166.517		
				TOTALE CAPITOLO	166.517			166.517		
1600	02417	10801V	VERS. IRAP 12/00 PUDDU/DELLA ROVERE	REGIONE LAZIO/VERSAH. I.R.A.P.	340.837			340.837		
				TOTALE CAPITOLO	340.837			340.837		
1600	02494	10801a	RESIDUO STANZIAMENTO PROGETTO SCADUTO	*** ATTENZIONE: CREDITORE NON SPECIFICATO ***	158.216			158.216		
				TOTALE CAPITOLO	158.216			158.216		
1600	02418	10801c	VERS. IRAP 12/00 PONZIO V.	REGIONE LAZIO/VERSAH. I.R.A.P.	287.169			287.169		
				TOTALE CAPITOLO	287.169			287.169		

XIV LEGISLATURA - DISEGNI DI LEGGE E RELAZIONI - DOCUMENTI

LISTA RESIDUI PASSIVI PER L'ANNO 2000

SEZ.	N° IMP.	COD. CAP.	DESCRIZIONE	CREDITORE	AMMONTARE	VARIAZIONI	PAGATO	DA PAGARE	N° MM.	DATA MM.
			ANNO 2000							
1600	02421	10801	VERS. IRAP 12/00 LUCCHESI/MEDULLI	REGIONE LAZIO/VERSAH. I.R.A.P.	412.857 412.857			412.857 412.857		
1600	02035	110050	ABBATTIMENTO PIANTE ISTITUTO DELIB.88	FERRAZZA S.r.l.	4.920.000 4.920.000			4.920.000 4.920.000		
1600	02031	211020	INTELAIATURA IN FERRO E CORRIMANO LEGNO A155	NON SOLO INFISSI di Angelo Russo	576.000			576.000		
1600	02032	211020	FORNIT. POSA IN OPERA TELATO FERRO A180/AG	FRANCIA ANGELO	600.000			600.000		
1600	02044	211020	TELATO IN FERRO TUBOL. QUADRO ORD. A197/AG	FRANCIA ANGELO	600.000			600.000		
				TOTALE CAPITOLO	1.776.000			1.776.000		
1600	02391	21102N	RISTRUTT. CABINA ELETTRICA DELIB.120	SIMI 85	130.743.336			130.743.336		
1600	02453	21102N	PROGETTO LAV. ADEG. CABINA ELETTRICA DELIB.17 (7.2.01)	BRAMATI ING. GIAMPIERO	13.412.677			13.412.677		
1600	02463	21102N	SPESE COSTRUZIONE CABINA ELETTRICA	*** ATTENZIONE: CREDITORE NON SPECIFICATO ***	38.428.199			38.428.199		
				TOTALE CAPITOLO	182.584.212			182.584.212		
1600	00846	212018	OMOGENIZZATORE 10 VELOCITA' A57/AL	TECNOCHIMICA MODERNA s.r.l.	381.600 381.600			381.600 381.600		
1600	01358	212010	CARACABATTERIA A/111/AG	RAS TRATTORI S.R.L.	285.000			285.000		
1600	01779	212010	COMPRESSORE A MEMBRANA 5 ATM C/ SERB. A129/MB	RIEM SERVICE SRL	540.000			540.000		
1600	02008	212010	N.1 CASSETTO F.TO A3 P. STAMP. LASERJET 5N A191	LABEL INFORMATICA S.R.L.	426.000			426.000		
1600	02395	212010	LETTORE PIASTRE ELISA DELIB.123	DASIT S.p.A.	8.634.000			8.634.000		
				TOTALE CAPITOLO	9.885.000			9.885.000		
1600	02495	212011	RESIDUO STANZIAMENTO PROGETTO SCADUTO	*** ATTENZIONE: CREDITORE NON SPECIFICATO ***	248.000			248.000		
1600	01211	212011	ACQUISTO 2 PC, MONITOR, STAMPANTE ORD. B/107/LC	TOTALE CAPITOLO	248.000			248.000		
1600	02234	21201W	SCANNER EPSON PHOTO COMPATIBILE PER MACINTOSH.C108/AG	PRODOTTI UFFICIO SRL	6.984.000			6.984.000		
1600	02290	21201W	N.1 LETTORE PER MACINTOSH - C.110/AG	BARNETTI Srl	600.000			600.000		
1600	02406	21201W	ACCESSORI PER LETTORE PIASTRE ELISA MULTISKAN-C.126/MB	BARNETTI Srl	276.000			276.000		
				DASIT S.p.A.	3.519.600			3.519.600		
				TOTALE CAPITOLO	4.395.600			4.395.600		
1600	02046	21201C	ACQUISTO CELLE ELETTR. CHE ORD. H171/E.H.	BIO-RAD LABORATORIES S.R.L.	5.770.560			5.770.560		
1600	02226	21201C	ACQUISTO TERNOBLOC ANALOGIC ORD. H186/E.H.	BIO NOVANTA S.n.c.	1.776.000			1.776.000		
				TOTALE CAPITOLO	7.546.560			7.546.560		
1600	01024	212013	2 PC BASE 1 SERVER 1 PORT. LE 2 STAMP. LASER 1 INCHIOSTRO G/43	CENTRO H.L. S.R.L.	41.000			41.000		
				TOTALE CAPITOLO	41.000			41.000		
1600	02034	212050	N.1 PC POWER MACINTOSH DELIB.84	BARNETTI Srl	6.876.000			6.876.000		
1600	02064	212050	N.1 FAX INFOTEC MOD. 2881 ORD. A202	DANKA ITALIA S.p.A.	1.620.000			1.620.000		
1600	02112	212050	N.1 PULTRONA GULF GF1741/R44/G35 A212/R.S.	U. SPALHACH & C.	606.480			606.480		
1600	02132	212050	N.1 ARRHADIO LAN-ART. R200 ORD. A220/RS	U. SPALHACH & C.	606.480			606.480		
1600	02241	212050	PC PENTIUM III DELIB.109	PRODOTTI UFFICIO SRL	3.024.000			3.024.000		
1600	02254	212050	SCALDABAGNI LT.50 ORD. A222/AG	PAPI ANTONIO	208.000			208.000		

XIV LEGISLATURA - DISEGNI DI LEGGE E RELAZIONI - DOCUMENTI

LISTA RESIDUI PASSIVI PER L'ANNO 2000

SEZ. N° IMP.	COD. CAP.	DESCRIZIONE	CREDITORE	AMMONTARE	VARIAZIONI	PAGATO	DA PAGARE	N° MAN.	DATA MAN.
		ANNO 2000							
1600	02255	212050 N.5 SPECCHI PLAST. BIANCA C/ HENS. A223/A0	PARI ANTONIO	450.000			450.000		
1600	02279	212050 N.5 APPENDIABILI 8 P. A228/A0	U.SPALMACH & C.	528.000			528.000		
1600	02280	212050 N.2 CALCOLATRICI LOGOS 582 EURO A229/RS	MANDOLESI LUIGI	446.400			446.400		
1600	02346	212050 N.2 CALCOLATRICI LOGOS OLIVETTI 582 EURO A233	MANDOLESI LUIGI	446.400			446.400		
1600	02347	212050 N.3 POGGIAPIEDI BASCULANTI PLAST. A234	U.SPALMACH & C.	180.000			180.000		
			TOTALE CAPITOLO	14.991.760			14.991.760		
1600	00118	212060 ACQ.FASCICOLI ARRETRATI D. RIVISTA GARDENIA	L'AIRONE DI GIORGIO MONDADORI E ASSOCIATI	14.000			14.000		
1600	00491	212060 ACQ.LIBRO VIRUS RESIST. TRANSGERI. PLANT	SPRINGER VERLAG Gebh & Co.XG	4.640			4.640		
1600	01343	212060 Envir-cont-vol.166	SPRINGER VERLAG Gebh & Co.XG	168.850			168.850		
1600	02354	212060 ACQ.VOLUME ADVANCES IN V.RESEARCH VOL.55	BANCA NAZIONALE DEL LAVORO	310.000			310.000		
1600	02342	212060 ABB.TO 2001 RIVISTA PLANT PATHOLOGY	BANCA NAZIONALE DEL LAVORO	1.279.195			1.279.195		
1600	02344	212060 ABB.TO 2001 RIVISTA MYCOLOGIA	BANCA NAZIONALE DEL LAVORO	420.000			420.000		
			TOTALE CAPITOLO	2.196.685			2.196.685		
1600	02223	212070 RASERBA P.MANUT.NE GIARDINO DELIB.104	D'ANTRASSI VINCEZZO	4.200.000			4.200.000		
			TOTALE CAPITOLO	4.200.000			4.200.000		
1600	02423	421010 VERS.IRPEF MESE DICEMBRE 00	SERVIZIO RISCOSSIONI TRIBUTI ROMA "A"	20.475.000			20.475.000		
1600	02460	421010 DICHIARAZ. IVA ANNO 2000	UFFICIO IVA ROMA	6.565.000			6.565.000		
1600	02502	421010 IVA SU CONVENZIONE FITOSANITARIA REGIONE LAZIO	*** ATTENZIONE: CREDITORE NON SPECIFICATO ***	6.000.000			6.000.000		
			TOTALE CAPITOLO	33.040.000			33.040.000		
1600	02361	421020 VERS. INPS/GEST. SEPAR. DIC. 00 MORALI G.	INPS/ROMA TIBURTINO	101.825			101.825		
1600	02363	421020 VERS. INPS/GEST. SEPAR. DIC. 00 PUCCI N.	INPS/ROMA TIBURTINO	95.000			95.000		
1600	02434	421020 VERS. INPS 12/00 IMPIEG. AGRICOLI	I.N.P.-S. ROMA TIBURTINO	4.792.000			4.792.000		
1600	02446	421020 VERS. ERPAIA 12/00 IMPIEG. AGRICOLI	ERPAIA	1.120.000			1.120.000		
1600	02448	421020 ONERI PREV. LI ASS. LI	I.N.P.-S. SEDE DI ROMA CAU/OTI/OTD AUT	15.508.092			15.508.092		
			TOTALE CAPITOLO	21.616.917			21.616.917		
1600	02450	421030 VERSAM. TRATTEN. SINDAC. DICEMBRE 00	CISL/SINDACATO RICERCA	76.112			76.112		
1600	02503	421030 RITENUTE SINDACALI LUCCHESI	*** ATTENZIONE: CREDITORE NON SPECIFICATO ***	21.388			21.388		
			TOTALE CAPITOLO	97.500			97.500		
			TOTALE ANNO	917.201.709			917.201.709		
			TOTALE GENERALE	6.590.324.560	-85.250.363	3.283.214.765	3.221.859.452		

XIV LEGISLATURA - DISEGNI DI LEGGE E RELAZIONI - DOCUMENTI

SITUAZIONE PATRIMONIALE AL 31-12-00

ATTIVITA'	consistenze		differenze	
	al 1-1-2000	al 31-12-2000	in più	in meno
DISPONIBILITA' LIQUIDE				
Casse	1.450.426.089	575.964.948		874.461.141
Banche				
Conti correnti postali				
Altri conti correnti				
	1.450.426.089	575.964.948		874.461.141
RESIDUI ATTIVI				
Crediti verso lo Stato ed altri enti				
Crediti verso iscritti, soci e terzi contribuenti				
Crediti verso acquirenti, utenti ecc.				
Crediti diversi	6.298.760.731	5.514.289.675		784.471.056
	6.298.760.731	5.514.289.675		784.471.056
CREDITI BANCARI E FINANZIARI				
Depositi vincolati	15.000	15.000		
Mutui ed anticipazioni attive				
Crediti per annualità, semestralità, ecc. scontate a terzi				
Prestiti al personale				
Crediti verso gestioni autonome				
Depositi cauzionali				
Crediti diversi bancari e finanziari				
	15.000	15.000		

XIV LEGISLATURA - DISEGNI DI LEGGE E RELAZIONI - DOCUMENTI

SITUAZIONE PATRIMONIALE AL 31-12-00

ATTIVITA'	consistenze		differenze	
	al 1-1-2000	al 31-12-2000	in più	in meno
RIMANENZE ATTIVE D'ESERCIZIO				
Rimanenze di prodotti	658.240	2.144.840	1.486.600	
Rimanenze di materie prime e materiali di consumo				
Rimanenze di viveri				
Rimanenze diverse				
Risconti attivi				
	658.240	2.144.840	1.486.600	
INVESTIMENTI MOBILIARI				
Partecipazioni azionarie				
Conferimenti e quote in altri enti				
Titoli emessi o garantiti dallo Stato ed assimilati				
Obbligazioni e cartelle fondiarie				
Buoni postali				
Altri titoli di credito				
IMMOBILI				
Edificio vecchia sede	2.200.897.172	2.200.897.172		
Edificio nuova sede	8.647.147.409	8.679.236.176	32.088.767	
Costruzioni in corso	285.505.756	408.078.128	122.572.372	
Terreni	740.910.651	740.910.651		
	11.874.460.988	12.029.122.127	154.661.139	

SITUAZIONE PATRIMONIALE AL 31-12-00

ATTIVITA'	consistenze		differenze	
	al 1-1-2000	al 31-12-2000	in più	in meno
IMMOBILIZZAZIONI TECNICHE				
Impianti, attrezzature e macchinari	6.154.304.667	6.199.703.235	45.398.568	
Automezzi	113.699.000	113.699.000		
Mobili e macchine d'ufficio	1.290.435.716	1.308.405.686	17.969.970	
Attrezzature agricole	267.804.397	267.804.397		
Materiale bibliografico	1.021.591.017	1.083.247.325	61.656.308	
	8.847.834.797	8.972.859.643	125.024.846	
ALTRI COSTI PLURIENNALI				
Spese di costituzione, ampliamento e riorganizzazioni				
Costi e perdite emissione prestiti				
Costi pluriennali diversi				
TOTALE ATTIVITA'	28.472.155.845	27.094.396.233	281.172.585	1.658.932.197
DEFICIT PATRIMONIALE				
Disavanzo economico esercizi precedenti				
Disavanzo economico dell'esercizio	6.216.100.041	5.489.407.592		726.692.449
	6.216.100.041	5.489.407.592		726.692.449
TOTALE A PAREGGIO	34.688.255.886	32.583.803.825	281.172.585	2.385.624.646

SITUAZIONE PATRIMONIALE AL 31-12-00

ATTIVITA'	consistenze		differenze	
	al 1-1-2000	al 31-12-2000	in più	in meno
CONTI D'ORDINE				
Valori di terzi depositati a cauzione, a garanzia, ecc.	127.630.158	127.630.158		
Conti diversi				
	127.630.158	127.630.158		

SITUAZIONE PATRIMONIALE AL 31-12-00

PASSIVITA'	consistenze		differenze	
	al 1-1-2000	al 31-12-2000	in più	in meno
DEBITI DI TESORERIA				
Anticipazioni del tesoriere				
Scoperti di conto corrente				
RESIDUI PASSIVI				
Debiti verso lo Stato ed altri enti				
Debiti verso iscritti, soci e terzi per prestazioni dovute				
Debiti verso fornitori				
Debiti verso terzi per prestazioni ricevute				
Debiti diversi	5.673.122.871	3.221.859.452		2.451.263.419
	5.673.122.871	3.221.859.452		2.451.263.419
DEBITI BANCARI E FINANZIARI				
Mutui ed anticipazioni passive				
Obbligazioni in circolazione				
Debiti verso il personale per depositi				
Debiti verso gestioni autonome				
Debiti diversi bancari e finanziari				
RIMANENZE PASSIVE DI ESERCIZIO				
Riserve tecniche				

XIV LEGISLATURA - DISEGNI DI LEGGE E RELAZIONI - DOCUMENTI

SITUAZIONE PATRIMONIALE AL 31-12-00

PASSIVITA'	consistenze		differenze	
	al 1-1-2000	al 31-12-2000	in più	in meno
Risconti passivi				
FONDI DI ACCANTONAMENTI VARI				
Fondo liquidazione indennità anzianità personale	257.066.850	270.310.825	13.243.975	
Fondo imposte e tasse				
Fondi rischi				
Fondi per accantonamenti diversi				
	257.066.850	270.310.825	13.243.975	
POSTE RETTIFICATIVE DELL'ATTIVO				
Terreni	170.776.445	170.776.445		
Fondo ammortamento macchine agricole	193.523.949	200.209.189	6.685.240	
Fondo ammortamento immobili	2.486.402.928	2.608.975.300	122.572.372	
Fondo ammortamento impianti, attrezzature e macchinari	5.702.887.359	5.813.214.336	110.326.977	
Fondo ammortamento automezzi, mobili e macchinari d'ufficio	666.708.209	760.691.003	93.982.794	
	9.220.298.890	9.553.866.273	333.567.383	
TOTALE PASSIVITA'	15.150.488.611	13.046.036.550	346.811.358	2.451.263.419
PATRIMONIO NETTO				
Fondo di dotazione				

XIV LEGISLATURA - DISEGNI DI LEGGE E RELAZIONI - DOCUMENTI

PASSIVITA'	consistenze		differenze	
	al 1-1-2000	al 31-12-2000	in più	in meno
Riserve obbligatorie				
Riserve facoltative				
Fondo rivalutazione conguaglio monetario				
Avanzo economico esercizi precedenti	19.537.767.275	19.537.767.275		
Avanzo economico dell'esercizio				
	19.537.767.275	19.537.767.275		
TOTALE A PAREGGIO	34.688.255.886	32.583.803.825	346.811.358	2.451.263.419
CONTI D'ORDINE				
Terzi per valori depositati a cauzione, a garanzia, ecc.	127.630.158	127.630.158		
Conti diversi				
	127.630.158	127.630.158		

IMMOBILI

DESCRIZIONE	CONSISTENZA ALL'1/1/200	AMMORTAMEN ANNI PRECED.	CONSISTENZA NETTA ALL'1/1/200	VARIAZIONI IN AUMENTO	VARIAZIONI IN DIMINUIZIONE	COSISTENZ A NETTA AL 31/12/2000	PERC. QUOTA AMMORT. ANN.	AMMORTAM ENTO	TOTALE CONSISTENZA 31/12/2000 (1+4-5)	TOTALE AMMORTAM. (2+8)
	1	2	3	4	5	6	7	8	9	10
EDIFICIO VECCHIO	2.200.897.172	2.200.897.172	-----	-----	-----	-----	-----	-----	2.200.897.172	2.200.897.172
EDIFICIO NUOVO	8.647.147.409	-----	8.647.147.409	32.088.767	-----	8.679.236.176	-----	-----	8.679.236.176	-----
ALTRE COSTRUZIONI	285.505.756	285.505.756	-----	122.572.372	-----	122.572.372	-----	122.572.372	408.078.128	408.078.128
<u>TERRENI</u>										
TERRENO AZIENDA	740.910.651	170.776.445	570.134.206	-----	-----	570.134.206	-----	-----	740.910.651	170.776.445
TOTALE	11.874.460.988	2.657.179.373	9.217.281.615	154.661.139	-----	9.371.942.754	-----	122.572.372	12.029.122.127	2.779.751.745

XIV LEGISLATURA - DISEGNI DI LEGGE E RELAZIONI - DOCUMENTI

IMMOBILIZZAZIONE TECNICHE										
DESCRIZIONE	CONSISTENZA ALL'1/1/200	AMMORTAMEN ANNI PRECED.	CONSISTENZA NETTA ALL'1/1/200	VARIAZIONI IN AUMENTO	VARIAZIONI IN DIMINUIZIONE	COSISTENZA A NETTA AL 31/12/2000	PERC. QUOTA AMMORT. ANN.	AMMORTAMENTI	TOTALE CONSISTENZA 31/12/2000 (1+4-5)	TOTALE AMMORTAM. (2+8)
	1	2	3	4	5	6	7	8	9	10
CAT. I^ MOBILI ARREDI E MACCHINE UFFICIO										
MOBILI	1.243.455.269	545.835.838	697.619.160	14.875.160	337.190	712.157.401	12%	85.458.888	1.257.993.239	631.294.726
PC MACCHINE ELET.	41.081.147	19.761.903	21.319.244	3.432.000	-----	24.751.244	20%	4.950.249	44.513.147	24.712.152
CONDIZIONATORI	5.899.300	3.834.137	2.065.163	-----	-----	2.065.163	14%	289.123	5.899.300	4.123.260
TOTALE CAT. I^	1.290.435.716	569.431.878	721.003.838	18.307.160	337.190	738.973.808	/	90.698.260	1.308.405.686	660.130.138
CAT. III ^ IMPIANTI ATTREZ. SCIENTIF. MACCHIN.										
SERRE E MACCH. IN	201.621.896	75.509.119	126.112.777	-----	-----	126.112.777	10%	12.611.278	201.621.896	88.120.397
MOBILI E IMP. IRRIG	29.710.576	18.323.143	11.387.433	2.513.600	-----	13.901.033	12%	1.668.124	32.224.176	19.991.267
CONDIZIONAMENTO	99.979.912	62.100.490	37.879.422	-----	-----	37.879.422	14%	5.303.120	99.979.912	67.403.610
COMPUTERS	592.905.749	427.293.916	165.611.833	20.394.000	46.816.032	139.189.801	20%	27.837.960	566.483.717	455.131.876
ATTR.SCIENT. E MAC	5.230.086.534	5.119.660.691	110.425.843	71.323.000	2.016.000	179.732.843	35%	62.906.495	5.299.393.534	5.182.567.186
AUTOMEZZI	113.699.000	97.276.331	16.422.669	-----	-----	16.422.669	20%	3.284.534	113.699.000	100.560.865
TOTALE CAT. III^	6.268.003.667	5.800.163.690	467.839.977	94.230.600	48.832.032	513.238.545	/	113.611.511	6.313.402.235	5.913.775.201
CAT. V^ MACCHINE AGRICOLE										
Macchine agricole	267.807.397	193.523.949	74.280.448	-----	-----	74.280.448	9%	6.685.240	267.804.397	200.209.189
TOTALE	7.826.243.780	6.563.119.517	1.263.124.263	112.537.760	49.169.222	1.326.492.801	/	210.995.011	7.899.612.318	6.774.114.528

XIV LEGISLATURA - DISEGNI DI LEGGE E RELAZIONI - DOCUMENTI

CONTO ECONOMICO PER L'ESERCIZIO 2000

Parte prima: ENTRATE E SPESE FINANZIARIE CORRENTI

TITOLO 2 - ENTRATE DERIVANTI DA TRASFERIMENTI CORRENTI

Categoria 3 - TRASFERIMENTI DA PARTE DELLO STATO	£.	2.759.650.000
Categoria 4 - TRASFERIMENTI DA PARTE DELLE REGIONI	£.	459.000.000
Categoria 6 - TRASFERIMENTI DA ALTRI ENTI	£.	787.225.400
Categoria 7 - TRASFERIMENTI DA SOGGETTI PRIVATI	£.	
Categoria 8 - TRAS.TI DA PARTE DI ORGANIZZAZIONI INTERNAZIONALI	£.	

TITOLO 3 - ALTRE ENTRATE

Categoria 7 - ENTRATE DERIVANTI VENDITA BENI E PREST.SERVIZI	£.	27.787.569
Categoria 8 - REDDITI E PROVENTI PATRIMONIALI	£.	1.333.332
Categoria 9 - POSTE CORRETTIVE E COMPENSATIVE SPESE CORRENTI	£.	58.342.317
Categoria 10 - ENTRATE NON CLASSIFICABILI IN ALTRE VOCI	£.	9.437.950

Totale parte prima £. 4.102.776.568

TITOLO 1 - SPESE CORRENTI

Categoria 1 - SPESE PER GLI ORGANI DELL'ENTE	£.	85.394.260
Categoria 2 - ONERI PER IL PERSONALE IN SERVIZIO	£.	1.329.332.022
Categoria 3 - ONERI PER IL PERSONALE IN QUIESCENZA	£.	8.000.000
Categoria 4 - SPESE PER L'ACQUISTO DI BENI DI CONSUMO E DI SERVIZI	£.	1.202.802.395
Categoria 5 - SPESE PER PRESTAZIONI ISTITUZIONALI	£.	41.750.000
Categoria 6 - TRASFERIMENTI	£.	183.436.000
Categoria 7 - ONERI FINANZIARIE SPESE E COMMISSIONI BANCARIE	£.	619.865
Categoria 8 - ONERI TRIBUTARI, IMPOSTE, TASSE E TRIBUTI VARI	£.	166.794.287
Categoria 9 - POSTE CORRETTIVE E COMPENSATIVE DI ENTRATE CORRENTI	£.	
Categoria 10 - SPESE NON CLASSIFICABILI IN ALTRE VOCI	£.	4.920.000

Totale parte prima £. 3.023.048.829

CONTO ECONOMICO PER L'ESERCIZIO 2000

Parte seconda : COMPONENTI CHE NON DANNO LUOGO A MOVIMENTI FINANZIARI

B) PRODUZIONI E MOVIMENTI INTERNI

-- RIMANENZE FINALI	£.	2.144.840
	Totale	£. 2.144.840

D) VARIAZIONI PATRIMONIALI STRAORDINARIE

-- INSUSSISTENZE PASSIVE (-R.P.)	£.	85.582.160
-- SOPRAVVENIENZE ATTIVE (+R.A.)	£.	8.227.257
-- SOPRAVVENIENZE PER FINANZIAMENTI IN C/CAPITALE	£.	200.208.240
-- SPESE IN C/RESIDUI CHE HANNO DATO LUOGO AD INCREMENTO PATRIMONIALE	£.	194.164.578
-- RETTIFICA CONSISTENZA BENI MOBILI	£.	7.536.000
	Totale	£. 495.718.235

Totale parte seconda	£.	497.863.075
----------------------	----	-------------

XIV LEGISLATURA - DISEGNI DI LEGGE E RELAZIONI - DOCUMENTI

CONTO ECONOMICO PER L'ESERCIZIO 2000

Parte seconda : COMPONENTI CHE NON DANNO LUOGO A MOVIMENTI FINANZIARI

A) SPESE DI COMPETENZA IMPEGNATE IN PRECEDENTI ESERCIZI			
--	RIMANENZE INIZIALI	£.	658.240
	Totale	£.	658.240
D) AMMORTAMENTI E DEPERIMENTI			
--	IMMOBILI E TERRENI	£.	122.572.372
--	MOBILI E MACCHINE D'UFFICIO	£.	93.982.794
--	IMPIANTI ATTREZZATURE MACCHINARI ED AUTOMEZZI	£.	110.326.977
--	MACCHINE AGRICOLE	£.	6.685.240
--		£.	
	Totale	£.	333.567.383
E) SVALUTAZIONI E DEPREZZAMENTI			
--	ELIMINAZIONE ATTREZZATURE E ALTRE IMMOBILIZZAZIONI	£.	49.169.222
	Totale	£.	49.169.222
G) QUOTA DELL'ESERCIZIO PER L'ADEGUAMENTO DEL FONDO INDENNITA'ANZIANITA'DEL PERSONALE			
--	FONDO VINCOLATO T.F.R.	£.	28.795.000
	Totale	£.	28.795.000
H) VARIAZIONI PATRIMONIALI STRAORDINARIE			
--	SOPRAVVENIENZE PASSIVE (+R.P.)	£.	331.797
--	INSUSSISTENZE ATTIVE (-R.A.)	£.	203.146.306
--	SPESE IN C/CAPITALE CHE NON HANNO DATO LUOGO AD INCREMENTI PATRIMONIALI	£.	235.230.417
	Totale	£.	438.708.520
	Totale parte seconda	£.	850.898.365
	Totale generale entrate	£.	4.600.639.643
	Totale generale spese	£.	3.873.947.194
	Avanzo economico	£.	726.692.449
	Totale a pareggio	£.	4.600.639.643

SITUAZIONE AMMINISTRATIVA

CONSISTENZA DELLA CASSA ALL'INIZIO DELL'ESERCIZIO		£.	1.450.426.089
RISCOSSIONI	in c/ competenza	£.	1.668.025.753
	in c/ residui	£.	3.501.440.712 £.
PAGAMENTI	in c/ competenza	£.	2.760.712.841
	in c/ residui	£.	3.283.214.765 £.
CONSISTENZA DELLA CASSA ALLA FINE DELL'ESERCIZIO		£.	575.964.948
RESIDUI ATTIVI	degli esercizi precedenti	£.	2.602.400.970
	dell'esercizio	£.	2.911.888.705 £.
RESIDUI PASSIVI	degli esercizi precedenti	£.	2.304.657.743
	dell'esercizio	£.	917.201.709 £.
AVANZO/DISAVANZO D'AMMINISTRAZIONE ALLA FINE DELL'ESERCIZIO		£.	2.868.395.171

SITUAZIONE CONTABILE AL 31/12/2000**CONTABILITA' ISTITUTO**

➤ Saldo cassa Istituto (giornale di cassa)	575.964.948
--	-------------

CONTABILITA' BANCA D'ITALIA

➤ Saldo Mod. 56T (T.U.)	<u>1.734.301.811</u>
-------------------------	----------------------

Differenza	1.158.336.863
------------	---------------

CONCORDANZA CONTABILE

ENTRATE T.U. DICEMBRE 2000 (non regolarizzate)

• Contributo Mi.P.A.F. – saldo funzionamento 2000	669.997.500
• -- liquidazione finale Vitivinicolo II anno	21.291.880
• -- anticipazione 50% Piante Officinale II a.	24.747.500
• -- anticipazione 50% Determin. Qualità II a.	98.997.500
• -- integrazione funzionamento 2000	99.997.500
• -- liquid. Finale Borse di studio DM 443/97	32.939.510
• -- acconto adeguam. Cabina elettrica	100.101.620
• -- anticipazione 50% Carciofo I anno	34.647.500
• -- anticipazione 50% Orticoltura II anno	49.497.500
• -- liquid. Finale Vitivinicolo III anno	15.837.500
• Diversi -- vendita 10 volumi Petria	1.190.000
• UE -- saldo contributo Work Cost	3.093.853
• Bonifico Sanità -- rimborso somme	<u>5.997.500</u>
TOTALE	1.158.336.863

=====

SITUAZIONE CONTABILE

All'inizio dell'esercizio il saldo di cassa era di L. **1.450.426.089**, durante l'esercizio sono state effettuate riscossioni per L. **5.169.466.465** e pagamenti per L. **6.043.927.606** per cui alla fine dell'esercizio il saldo di cassa si è attestato, secondo le risultanze delle scritture dell'Ente, su L. **575.964.948**.

Tale dato, come risulta dalla "*situazione contabile*" allegata agli atti concorda con la situazione dell'Istituto Cassiere la B.N.L.

A tale riguardo, non si può non rilevare che il saldo della Banca risulta da una mera situazione di fatto esistente presso la stessa (che tiene conto di riscossioni in conto sospesi non regolati dall'Istituto per un importo differenziale positivo di L. 1.158.336.863 che corrisponde esattamente alla differenza esistente tra il saldo contabile di "diritto" come sopra indicato dalle scritture dell'ISPave (L. 575.964.948) e quello di fatto che risulta dall'esatto conto dell'Istituto Cassiere (L. 1.734.301.811).

**STANZIAMENTI DI CONTABILITA' SPECIALI NON IMPEGNATE ALLA CHIUSURA ANNO
FINANZIARIO 2000 E REISCRITTI AI CORRISPONDENTI CAPITOLI DI COMPETENZA
ESERCIZIO 2001**

CAP.	PROGETTO	CONSUNTIVO	PREVENTIVO	DIFFERENZA
1.02.01& 1.02.02& 1.02.03& 1.02.04& 1.02.06& 1.04.02& 1.04.16& 1.04.17& 1.04.24& 1.08.01&	Mi.P.A.F. Determinanti di qualità 3° an.	61.000.000 15.000.000 4.500.000 5.000.000 28.000.000 55.000.000 10.000.000 10.000.000 5.000.000 6.500.000	61.000.000 15.000.000 4.500.000 5.000.000 28.000.000 55.000.000 10.000.000 10.000.000 5.000.000 6.500.000	----- ----- ----- ----- ----- ----- ----- ----- ----- -----
		<u>200.000.000</u>	<u>200.000.000</u>	-----
1.02.01/ 1.02.03/ 1.02.06/ 1.04.02/ 1.04.17/ 1.08.01/	MIGLIORAMENTO GENETICO PATATA	21.200.000 1.000.000 7.900.000 11.106.240 4.000.000 1.900.000	18.200.000 1.000.000 7.000.000 9.000.000 4.000.000 1.700.000	+ 3.000.000 ----- + 900.000 + 2.106.240 ----- + 200.000
		<u>47.106.240</u>	<u>40.900.000</u>	+ 6.206.240
1.02.011 1.02.021 1.02.031 1.02.061 1.04.021 1.04.101 1.04.161 1.04.241 1.08.011 2.12.011	SPERIMENTAZIONE INTER. CEREALI	68.000.000 14.600.000 13.953.828 30.900.000 11.899.810 8.400.000 9.000.000 1.910.000 7.300.000 4.800.000	62.000.000 14.600.000 13.800.000 29.000.000 11.000.000 8.400.000 9.000.000 2.000.000 7.300.000 4.800.000	+ 6.000.000 ----- + 153.828 + 1.900.000 + 899.810 ----- ----- - 90.000 ----- -----
		<u>170.763.638</u>	<u>161.900.000</u>	+ 8.863.638

CAP.	PROGETTO	CONSUNTIVO	PREVENTIVO	DIFFERENZA
1.02.013	Mi.P.A.F. Frutticoltura	21.000.000	19.000.000	+ 2.000.000
1.02.033		4.000.000	4.000.000	-----
1.02.043		5.000.000	6.151.663	- 1.151.663
1.02.063		8.000.000	8.000.000	-----
1.04.023		19.560.032	18.000.000	+ 1.560.032
1.04.103		5.000.000	5.000.000	-----
1.04.243		1.560.000	3.000.000	- 1.440.000
1.08.013		2.000.000	2.500.000	- 500.000
		<u>66.120.032</u>	<u>65.651.663</u>	- 468.369
1.02.01>	PIANTE OFFICINALI	24.700.000	24.700.000	-----
1.02.06>		9.200.000	9.200.000	-----
1.04.02>		10.000.000	10.000.000	-----
1.04.10>		4.000.000	4.000.000	-----
1.08.01>		2.100.000	2.100.000	-----
			<u>50.000.000</u>	<u>50.000.000</u>
1.02.019	COLLEZIONE MICRORGANISMI	61.300.000	61.300.000	-----
1.02.029		4.700.000	4.700.000	-----
1.02.039		25.000.000	25.000.000	-----
1.02.049		18.000.000	18.000.000	-----
1.02.069		24.300.000	24.300.000	-----
1.04.029		19.295.000	20.000.000	- 705.000
1.04.109		10.000.000	10.000.000	-----
1.04.129		10.000.000	10.000.000	-----
1.04.189		21.000.000	21.000.000	-----
1.04.219		8.000.000	8.000.000	-----
1.04.229		10.000.000	10.000.000	-----
1.08.019		5.700.000	5.700.000	-----
			<u>217.295.000</u>	<u>218.000.000</u>
1.02.01D	INERBIMENTI TAPPETI ERBOSI	12.884.139	10.000.000	+ 2.884.139
1.02.03D		1.000.000	1.000.000	-----
1.02.04D		4.900.000	4.900.000	-----
1.02.06D		5.382.400	4.000.000	+ 1.382.400
1.04.02D		3.000.000	3.000.000	-----
1.04.10D		6.000.400	6.000.000	+ 400
1.04.24D		1.100.000	1.000.000	+ 100.000
1.08.01D		<u>34.266.939</u>	<u>29.900.000</u>	+ 4.366.939

CAP.	PROGETTO	CONSUNTIVO	PREVENTIVO	DIFFERENZA
1.02.01L	MATERIALE PROPAGAZIONE VEGETALE CERTIFICATO	5.334.812	11.000.000	- 5.665.188
1.02.03L		1.934.985	1.500.000	+ 434.985
1.02.04L		561.074	560.000	+ 1.074
1.02.06L		2.010.489	5.000.000	- 2.989.511
1.04.02L		3.038.240	3.000.000	+ 38.240
1.04.15L		948.800	-----	+ 948.800
1.04.18L		1.328.000	1.300.000	+ 28.000
1.08.01L		1.267.327	2.000.000	- 732.673
		<u>16.423.727</u>	<u>24.360.000</u>	- 7.936.273
1.02.01S	PROGRAMMA VITIVINICOLO	12.500.000	13.000.000	- 500.000
1.02.03S		1.000.000	1.000.000	-----
1.02.06S		4.900.000	4.900.000	-----
1.04.02S		7.053.357	7.600.000	- 546.643
1.04.14S		2.000.000	2.000.000	-----
1.04.16S		1.319.731	2.400.000	- 1.080.269
1.08.01S		1.100.000	1.100.000	-----
		<u>29.873.088</u>	<u>32.000.000</u>	- 2.126.912
1.02.01W	CERTIFICAZIONE MATERIALE PROPAGAZIONE VEGETALE	185.000.000	185.000.000	-----
1.02.02W		36.000.000	36.000.000	-----
1.02.03W		5.000.000	5.000.000	-----
1.02.04W		5.000.000	5.000.000	-----
1.02.06W		81.000.000	81.000.000	-----
1.04.02W		20.000.000	20.000.000	-----
1.04.17W		18.000.000	18.000.000	-----
1.04.18W		29.000.000	29.000.000	-----
1.04.24W		10.000.000	10.000.000	-----
1.08.01W		19.000.000	19.000.000	-----
2.12.01W		5.604.400	10.000.000	- 4.395.600
		<u>413.604.400</u>	<u>418.000.000</u>	- 4.395.600
1.02.01à	ORIENTAMENTO VARIETALE FRUTTIFERI	21.450.751	21.600.000	- 149.249
1.02.03à		2.000.000	2.000.000	-----
1.02.06à		8.000.000	8.000.000	-----
1.04.02à		10.272.260	12.000.000	- 1.727.740
1.04.10à		4.500.000	4.500.000	-----
1.08.01à		1.900.000	1.900.000	-----
		<u>48.123.011</u>	<u>50.000.000</u>	- 1.876.989

REGIONI

CAP.	PROGETTO	CONSUNTIVO	PREVENTIVO	DIFFERENZA
1.02.01!	REGIONE LAZIO	28.800.000	28.800.000	-----
1.02.03!	<i>PROTEZIONE PATRIMONIO BOSCHIVO</i>	5.000.000	5.000.000	-----
1.02.06!		10.700.000	10.700.000	-----
1.04.02!		15.000.000	15.000.000	-----
1.04.16!		3.000.000	3.000.000	-----
1.04.24!		4.000.000	4.000.000	-----
1.08.01!		2.500.000	2.500.000	-----
		69.000.000	69.000.000	-----
1.02.01^	REGIONE LAZIO	34.300.000	34.300.000	-----
1.02.06^	<i>AGGIORNAMENTO BANCA DATI</i>	12.700.000	12.700.000	-----
1.04.02^	<i>FITOFARMACI</i>	3.000.000	3.000.000	-----
1.04.16^		3.000.000	3.000.000	-----
1.04.22^		3.000.000	3.000.000	-----
1.08.01^		3.000.000	3.000.000	-----
		59.000.000	59.000.000	-----
1.02.01J	REGIONE LAZIO	15.036.358	10.000.000	+ 5.036.358
1.02.03J	<i>RIDUZIONE IMPIEGO FITOFARMACI</i>	3.572.290	3.000.000	+ 572.290
1.02.06J		6.406.596	5.000.000	+ 1.406.596
1.04.02J		10.474.399	2.000.000	+ 8.474.399
1.04.17J		3.510.000	3.500.000	+ 10.000
1.04.22J		5.000.000	5.000.000	-----
1.08.01J		2.728.092	2.400.000	+ 328.092
2.12.01J		2.696.000	2.600.000	+ 96.000
		49.423.735	33.500.000	+ 15.923.735
1.02.01R	REGIONE LAZIO	61.700.000	61.700.000	-----
1.02.03R	<i>PROTOCOLLI DIAGNOSTICI</i>	7.000.000	7.000.000	-----
1.02.04R		8.000.000	8.000.000	-----
1.02.06R		23.000.000	23.000.000	-----
1.04.02R		40.000.000	40.000.000	-----
1.04.109		5.000.000	5.000.000	-----
1.04.22R		15.000.000	15.000.000	-----
1.08.01R		5.300.000	5.300.000	-----
		165.000.000	165.000.000	-----

CAP.	PROGETTO	CONSUNTIVO	PREVENTIVO	DIFFERENZA
1.02.03Y	REGIONE LAZIO	15.852.189	16.000.000	- 147.811
1.04.02Y	MALATTIE EMERGENTI INTER. AGRO	30.539.120	32.000.000	- 1.460.880
1.04.17Y	ALIMENTARI	3.000.000	3.000.000	-----
2.12.01Y		13.000.000	13.000.000	-----
		<u>62.391.309</u>	<u>64.000.000</u>	- 1.608.691
1.02.037	REGIONE CAMPANIA	4.658.632	4.658.632	-----
1.04.277	SELEZIONE SANITARIA VITE	4.682.289	-----	+ 4.682.289
		<u>9.340.921</u>	<u>4.658.632</u>	+ 4.682.289
	ALTRI ENTI			
1.02.03	UNIONE EUROPEA	716.550	500.000	+ 216.550
1.02.04	"FRYMED"	9.521.759	9.521.759	-----
1.04.02		5.902.042	3.000.000	+ 2.902.042
1.04.14		1.517.500	1.500.000	+ 17.500
1.04.17		741.000	741.000	-----
1.06.05		34.330.000	34.330.000	-----
		<u>52.728.851</u>	<u>49.592.759</u>	+ 3.136.092
1.02.014	UNIONE EUROPEA	91.349.672	90.000.000	+ 1.349.672
1.02.034	"GESTIONE RISORSE DI VITA"	2.556.530	2.000.000	+ 556.530
1.02.044		10.175.757	10.000.000	+ 175.757
1.02.064		38.335.357	39.500.000	- 1.164.643
1.04.024		21.332.342	15.000.000	+ 6.332.342
1.04.104		6.779.700	4.000.000	+ 2.779.700
1.04.174		28.000.000	22.000.000	+ 6.000.000
1.08.014		8.285.693	7.500.000	+ 785.693
2.12.014		13.500.000	13.500.000	-----
		<u>220.315.051</u>	<u>203.500.000</u>	+ 16.815.051
1.02.01B	UNIONE EUROPEA	25.685.161	25.000.000	+ 685.161
1.02.04B	"CONTAMINAZIONE MICOTOSSINE	29.616.941	29.500.000	+ 116.941
1.02.06B	FUSARIUM"	10.118.808	10.000.000	+ 118.808
1.04.02B		45.559.340	40.000.000	+ 5.559.340
1.04.10B		5.000.000	5.000.000	-----
1.04.16B		17.143.500	17.000.000	+ 143.500
1.04.24B		21.460.000	22.000.000	- 540.000
1.08.01B		2.835.661	3.000.000	- 164.339
		<u>157.419.411</u>	<u>151.500.000</u>	+ 5.919.411

ALTRI ENTI

CAP.	PROGETTO	CONSUNTIVO	PREVENTIVO	DIFFERENZA
1.02.015	CONVENZIONE ISPELS	29.700.000	29.700.000	-----
1.02.035	<i>Impiego microrganismi modificat'</i>	3.000.000	3.000.000	-----
1.02.065		10.800.000	10.800.000	-----
1.04.025		7.980.000	6.000.000	+ 1.980.000
1.04.105		6.000.000	6.000.000	-----
1.08.015		2.500.000	2.500.000	-----
		<u>59.980.000</u>	<u>58.000.000</u>	+ 1.980.000
1.02.01V	COMUNE DI ROMA	14.233.953	11000.000	+ 3.233.953
1.02.03V	<i>GESTIONE PINETE</i>	2.557.230	2.000.000	+ 557.230
1.02.06V		6.937.410	10.500.000	- 3.562.590
1.04.02V		25.504.027	22.000.000	+ 3.504.027
1.04.16V		2.065.719	4.500.000	- 2.434.281
1.04.24V		1.528.800	2.200.000	- 671.200
1.08.01V		2.700.211	2.800.000	- 99.789
		<u>55.527.350</u>	<u>55.000.000</u>	+ 527.350
1.02.01ç	COMUNE DI ROMA	13.256.157	11.000.000	+ 2.256.157
1.02.03ç	<i>RESISTENZA CANCRO COLORATO</i>	589.887	-----	+ 589.887
1.02.06ç	<i>E ANTRACNOSI PLATANO</i>	5.406.435	6.000.000	- 593.565
1.04.02ç		3.976.396	4.000.000	- 23.604
1.04.10ç		5.500.000	5.500.000	-----
1.08.01ç		1.680.686	1.900.000	- 219.314
2.12.01ç		1.453.440	-----	+ 1.453.440
		<u>31.863.001</u>	<u>28.400.000</u>	+ 3.463.001
1.02.06%	RHONE POULENC	4.029.525	4.000.000	+ 29.525
1.04.02%	<i>BRUMUCONAZOLO</i>	1.629.242	-----	+ 1.629.242
1.04.18%		47.700.000	47.700.000	-----
1.04.24%		3.523.111	3.500.000	+ 23.111
1.08.01%		1.289.000	1.500.000	- 211.000
		<u>58.170.878</u>	<u>56.700.000</u>	- 1.470.878
1.04.02E	NOGALBA <i>NECROSI APICALE BRUNA</i>	4.649.400	3.000.000	+ 1.649.400
1.04.22M	CNR <i>RIVISTA PETRIA</i>	1.559.200	-----	+ 1.559.200
TOTALE CONTABILITA' FINALIZZATE		2.349.945.182	2.291.563.054	+ 58.382.128

BORSE DI STUDIO

CAP.	PROGETTO	CONSUNTIVO	PREVENTIVO	DIFFERENZA
1.05.03	FRYMED ORDINARI	18.600.000	18.600.000	-----
1.05.030		22.750.000	22.750.000	-----
1.05.03Y		42.000.000	42.000.000	-----
		83.350.000	83.350.000	-----
	TOTALE BORSE DI STUDIO			
TOTALE GENERALE REISCRIZIONI		2.433.295.182	2.374.913.054	+ 58.382.128
TFR AL 31/12/200		270.310.825	270.310.825	-----
TFR QUOTA 2001		29.689.175	20.000.000	+ 9.689.175
GESTIONE ORDINARIA		133.099.989	2.405.000	+132.694.989
TOTALE AVANZO DI AMMINISTRAZIONE		2.868.395.171	2.667.628.879	+200.766.292

