

# SENATO DELLA REPUBBLICA

XIV LEGISLATURA

Doc. XV  
n. 153

## RELAZIONE DELLA CORTE DEI CONTI

### AL PARLAMENTO

sulla gestione finanziaria degli Enti sottoposti a controllo  
in applicazione della legge 21 marzo 1958, n. 259

#### EX ISTITUTI DI RICERCA AGRARIA

(Esercizi 1999-2000)

TOMO IV

---

Comunicata alla Presidenza il 6 maggio 2003

---

**Doc. XV**  
**n. 153**

# **RELAZIONE DELLA CORTE DEI CONTI**

## **AL PARLAMENTO**

**sulla gestione finanziaria degli Enti sottoposti a controllo  
in applicazione della legge 21 marzo 1958, n. 259**

**EX ISTITUTI DI RICERCA AGRARIA**

**(Esercizi 1999 e 2000)**

**TOMO IV**





**INDICE GENERALE****TOMO I**

Determinazione della Corte dei Conti n. 82/2002 del 17 dicembre 2002 . . . . .	Pag. 11
Relazione sul risultato del controllo eseguito sull'attività del Consiglio nazionale per la ricerca e la sperimentazione in agricoltura e sulla gestione finanziaria degli ex 23 Istituti di ricerca e sperimentazione agraria per gli esercizi 1999 e 2000. . . . .	» 13

DOCUMENTI ALLEGATI:

**STUDIO E DIFESA DEL SUOLO***Esercizio 1999:*

Relazione del Consiglio di amministrazione. . . . .	» 45
Relazione del Collegio dei Revisori . . . . .	» 71
Bilancio consuntivo . . . . .	» 109

*Esercizio 2000:*

Relazione del Commissario straordinario . . . . .	» 189
Relazione del Collegio dei Revisori . . . . .	» 215
Bilancio consuntivo . . . . .	» 259

**NUTRIZIONE PIANTE***Esercizio 1999:*

Relazione del Commissario straordinario . . . . .	» 429
Relazione del Collegio dei Revisori . . . . .	» 439
Bilancio consuntivo . . . . .	» 449

*Esercizio 2000:*

Relazione del Commissario straordinario . . . . .	» 525
Relazione del Collegio dei Revisori . . . . .	» 535
Bilancio consuntivo . . . . .	» 545

**PATOLOGIA VEGETALE***Esercizio 1999:*

Relazione del Commissario straordinario . . . . .	Pag. 621
Relazione del Collegio dei Revisori . . . . .	» 633
Bilancio consuntivo . . . . .	» 643

*Esercizio 2000:*

Relazione del Commissario straordinario . . . . .	» 757
Relazione del Collegio dei Revisori . . . . .	» 767
Bilancio consuntivo . . . . .	» 773

**TOMO II****ZOOLOGIA AGRARIA***Esercizio 1999:*

Relazione del Consiglio di amministrazione . . . . .	» 13
Relazione del Collegio dei Revisori . . . . .	» 19
Bilancio consuntivo . . . . .	» 25

*Esercizio 2000:*

Relazione del Commissario straordinario . . . . .	» 297
Relazione del Collegio dei Revisori . . . . .	» 301
Bilancio consuntivo . . . . .	» 307

**AGRONOMICO***Esercizio 1999:*

Relazione del Commissario straordinario . . . . .	» 553
Relazione del Collegio dei Revisori . . . . .	» 567
Bilancio consuntivo . . . . .	» 573

*Esercizio 2000:*

Relazione del Commissario straordinario . . . . .	» 731
Relazione del Collegio dei Revisori . . . . .	» 735
Bilancio consuntivo . . . . .	» 741

**TOMO III****MECCANIZZAZIONE AGRICOLA***Esercizio 1999:*

Relazione del Consiglio di amministrazione e del Presidente . . . . .	Pag. 13
Relazione del Collegio dei Revisori . . . . .	» 27
Bilancio consuntivo . . . . .	» 37

*Esercizio 2000:*

Relazione del Commissario straordinario . . . . .	» 197
Relazione del Collegio dei Revisori . . . . .	» 213
Bilancio consuntivo . . . . .	» 221

**ZOOTECNIA***Esercizio 1999:*

Relazione del Commissario straordinario . . . . .	» 393
Relazione del Collegio dei Revisori . . . . .	» 397
Bilancio consuntivo . . . . .	» 409

*Esercizio 2000:*

Relazione del Commissario straordinario . . . . .	» 491
Relazione del Collegio dei Revisori . . . . .	» 495
Bilancio consuntivo . . . . .	» 503

**TOMO IV****CEREALCOLTURA***Esercizio 1999:*

Relazione del Commissario straordinario . . . . .	» 13
Relazione del Collegio dei Revisori . . . . .	» 27
Bilancio consuntivo . . . . .	» 41

*Esercizio 2000:*

Relazione del Commissario straordinario . . . . .	» 285
Relazione del Collegio dei Revisori . . . . .	» 299
Bilancio consuntivo . . . . .	» 313

**COLTURE FORAGGERE***Esercizio 1999:*

Relazione del Commissario straordinario . . . . .	Pag. 513
Relazione del Collegio dei Revisori . . . . .	» 541
Bilancio consuntivo . . . . .	» 547

*Esercizio 2000:*

Relazione del Commissario straordinario . . . . .	» 607
Relazione del Collegio dei Revisori . . . . .	» 635
Bilancio consuntivo . . . . .	» 641

**TOMO V****ORTICOLTURA***Esercizio 1999:*

Relazione amministrativa . . . . .	» 13
Relazione del Collegio dei Revisori . . . . .	» 37
Bilancio consuntivo . . . . .	» 43

*Esercizio 2000:*

Relazione del Commissario straordinario . . . . .	» 187
Relazione del Collegio dei Revisori . . . . .	» 207
Bilancio consuntivo . . . . .	» 213

**COLTURE INDUSTRIALI***Esercizio 1999:*

Relazione del Presidente . . . . .	» 347
Relazione del Collegio dei Revisori . . . . .	» 359
Bilancio consuntivo . . . . .	» 367

*Esercizio 2000:*

Relazione del Commissario straordinario . . . . .	» 527
Relazione del Collegio dei Revisori . . . . .	» 543
Bilancio consuntivo . . . . .	» 551

**TOMO VI****FLORICOLTURA***Esercizio 1999:*

Relazione del Commissario . . . . .	Pag.	13
Relazione del Collegio dei Sindaci . . . . .	»	25
Bilancio consuntivo . . . . .	»	37

*Esercizio 2000:*

Relazione del Commissario . . . . .	»	177
Relazione del Collegio dei Sindaci . . . . .	»	189
Bilancio consuntivo . . . . .	»	201

**VITICOLTURA***Esercizio 1999:*

Relazione del Commissario straordinario . . . . .	»	337
Relazione del Collegio dei Revisori . . . . .	»	341
Bilancio consuntivo . . . . .	»	347

*Esercizio 2000:*

Relazione del Commissario straordinario . . . . .	»	445
Relazione del Collegio dei Revisori . . . . .	»	457
Bilancio consuntivo . . . . .	»	463

**OLIVICOLTURA***Esercizio 1999:*

Relazione del Commissario straordinario . . . . .	»	563
Relazione del Collegio dei Revisori . . . . .	»	569
Bilancio consuntivo . . . . .	»	577

*Esercizio 2000:*

Relazione del Commissario straordinario . . . . .	»	675
Relazione del Collegio dei Revisori . . . . .	»	681
Bilancio consuntivo . . . . .	»	691

**TOMO VII****FRUTTICOLTURA***Esercizio 1999:*

Relazione del Commissario straordinario . . . . .	Pag.	13
Relazione del Collegio dei Revisori . . . . .	»	25
Bilancio consuntivo . . . . .	»	35

*Esercizio 2000:*

Relazione del Commissario straordinario . . . . .	»	185
Relazione del Collegio dei Revisori . . . . .	»	197
Bilancio consuntivo . . . . .	»	205

**AGRUMICOLTURA***Esercizio 1999:*

Relazione del Commissario straordinario . . . . .	»	331
Relazione del Collegio dei Revisori . . . . .	»	337
Bilancio consuntivo . . . . .	»	343

*Esercizio 2000:*

Relazione del Commissario straordinario . . . . .	»	417
Relazione del Collegio dei Revisori . . . . .	»	425
Bilancio consuntivo . . . . .	»	431

**SELVICOLTURA***Esercizio 1999:*

Relazione del Commissario straordinario . . . . .	»	499
Relazione del Collegio dei Revisori . . . . .	»	507
Bilancio consuntivo . . . . .	»	517

*Esercizio 2000:*

Relazione del Commissario straordinario . . . . .	»	587
Relazione del Collegio dei Revisori . . . . .	»	619
Bilancio consuntivo . . . . .	»	629

**ASSESTAMENTO FORESTALE E ALPICOLTURA***Esercizio 1999:*

Relazione del Commissario . . . . .	Pag. 703
Relazione del Collegio dei Revisori . . . . .	» 715
Bilancio consuntivo . . . . .	» 723

*Esercizio 2000:*

Relazione del Commissario . . . . .	» 765
Relazione del Collegio dei Revisori . . . . .	» 777
Bilancio consuntivo . . . . .	» 785

**TOMO VIII****VALORIZZAZIONE TECNOLOGICA PRODOTTI AGRICOLI***Esercizio 1999:*

Relazione del Commissario straordinario . . . . .	» 13
Relazione del Collegio dei Revisori . . . . .	» 17
Bilancio consuntivo . . . . .	» 25

*Esercizio 2000:*

Relazione del Commissario straordinario . . . . .	» 67
Relazione del Collegio dei Revisori . . . . .	» 81
Bilancio consuntivo . . . . .	» 89

**ENOLOGIA***Esercizio 1999:*

Relazione del Commissario straordinario . . . . .	» 135
Relazione del Collegio dei Revisori . . . . .	» 141
Bilancio consuntivo . . . . .	» 147

*Esercizio 2000:*

Relazione del Commissario straordinario . . . . .	» 201
Relazione del Collegio dei Revisori . . . . .	» 207
Bilancio consuntivo . . . . .	» 213



**ELAIOTECNICA***Esercizio 1999:*

Relazione del Commissario straordinario . . . . .	Pag. 267
Relazione del Collegio dei Revisori . . . . .	» 275
Bilancio consuntivo . . . . .	» 281

*Esercizio 2000:*

Relazione del Commissario straordinario . . . . .	» 329
Relazione del Collegio dei Revisori . . . . .	» 341
Bilancio consuntivo . . . . .	» 347

**LATTIERO-CASEARIO***Esercizio 1999:*

Relazione del Consiglio di amministrazione . . . . .	» 395
Relazione del Collegio dei Revisori . . . . .	» 409
Bilancio consuntivo . . . . .	» 429

*Esercizio 2000:*

Relazione del Commissario straordinario . . . . .	» 537
Relazione del Collegio dei Revisori . . . . .	» 553
Bilancio consuntivo . . . . .	» 561

**TABACCO***Esercizio 1999:*

Relazione del Commissario straordinario . . . . .	» 663
Relazione del Collegio dei Revisori . . . . .	» 675
Bilancio consuntivo . . . . .	» 681

*Esercizio 2000:*

Relazione del Commissario . . . . .	» 763
Relazione del Collegio dei Revisori . . . . .	» 779
Bilancio consuntivo . . . . .	» 785

**EX ISTITUTI DI RICERCA AGRARIA  
CEREALICOLTURA**

**ESERCIZIO 1999**



**RELAZIONE DEL COMMISSARIO STRAORDINARIO**



**DELIBERAZIONE N° 196**

Il giorno **19 GIUGNO 2000** alle ore **9,30** in una sala della Sede dell'Istituto in Roma, Via Cassia 176, l'**Avv. Angelo LAVIOLA**, nominato Commissario Straordinario dell'Istituto Sperimentale per la Cerealicoltura di Roma con decreto del Ministro per le Politiche Agricole n° 532 del 20 maggio 1998;

**OGGETTO****DELIBERAZIONE**

**Conto consuntivo 1999** ESAMINATO il conto consuntivo 1999 dell'Istituto redatto sia in forma consolidata, sia distintamente per l'Istituto (Sede e Sezioni), Sezione specializzata di Vercelli e Fondazione;  
CONSIDERATO che detto conto consuntivo 1999 presenta le seguenti risultanze finali:

**SITUAZIONE AMMINISTRATIVA - CONSOLIDATO****ANNO 1999**

<b>CONSISTENZA DELLA CASSA ALL'1/1/1999</b>		<b>£. 4.976.097.388</b>
RISCOSSIONI IN C/COMPETENZA	£. 10.035.683.895	
IN C/RESIDUI	£. 8.811.558.267	£. 18.847.242.162
PAGAMENTI IN C/COMPETENZA	£. 14.930.344.268	
IN C/RESIDUI	£. 4.223.511.956	£. 19.153.856.226
<b>CONSISTENZA DI CASSA AL 31/12/99</b>		<b>£. 4.669.483.326</b>
RESIDUI ATTIVI ESERCIZIO PRECEDENTE	£. 9.704.937.496	
DELL'ESERCIZIO	£. 7.814.193.951	£. 17.519.131.447
RESIDUI PASSIVI ESERCIZIO PRECEDENTE	£. 4.594.702.924	
DELL'ESERCIZIO	£. 3.597.124.891	£. 8.191.827.815
<b>AVANZO D'AMMINISTRAZIONE AL 31/12/99</b>		<b>£. 13.996.786.858</b>

**CONTO ECONOMICO DELL'ESERCIZIO 1999****CONSOLIDATO***Parte prima**Entrate e spese finanziarie correnti*

<b>ENTRATE</b>		<b>SPESE</b>	
<b>Titolo I°</b>		<b>Titolo I°</b>	
<b>ENTRATE CONTRIBUTIVE</b>		<b>SPESE CORRENTI</b>	
Cat. 1 Aliquote contrib. a carico dei datori ...		Cat. 1 Spese per gli organi dell'Ente	113.064.508
Cat. 2 Quote di partecipazione degli iscritti ...		Cat. 2 Oneri per il personale in servizio	5.891.781.120
<b>Titolo II°</b>		Cat. 3 Oneri per il personale in quiescenza	54.764.474
<b>ENTRATE DERIVANTI</b>		Cat. 4 Spese per acquisto di beni e servizi	4.546.928.903
<b>DA TRASFERIMENTI CORRENTI</b>		Cat. 5 Spese per prestazioni istituzionali	122.192.500
Cat. 3 Trasferimenti da parte dello Stato	6.092.655.100	Cat. 6 Trasferimenti passivi	893.100.855
Cat. 4 Trasferimenti da parte delle Regioni	1.747.365.900	Cat. 7 Oneri finanziari	41.429.595
Cat. 5 Trasn. da parte Comuni e Provincie	25.895.000	Cat. 8 Oneri tributari	1.067.707.110
Cat. 6 Trasferimenti da parte di altri Enti	2.957.889.290	Cat. 9 Poste corr.ve e comp.ve entrate correnti	
<b>Titolo III°</b>		Cat. 10 Spese non classificabili in altre voci	28.958.342
<b>ENTRATE DIVERSE</b>			
Cat. 7 Entrate derivanti da vendita beni ...	2.723.319.742		
Cat. 8 Redditi e proventi patrimoniali	476.274.551		
Cat. 9 Poste corr.ve e comp.ve spese correnti	166.028.202		
Cat.10 Entrate non classificabili in altre voci	14.260.000		
<b>Totale parte prima (1)</b>	<b>14.203.687.785</b>	<b>Totale parte prima (1)</b>	<b>12.759.927.407</b>

*Parte seconda*Componenti che non danno luogo a movimenti finanziari

<b>ENTRATE</b>	<b>SPESE</b>
<b>A) ENTRATE ACCERTATE IN PRECEDENTI ESERCIZI DI PERTINENZA DELL'ESERCIZIO:</b>	<b>A) SPESE DI COMPETENZE, IMPEGNATE IN PRECEDENTI ESERCIZI</b>
- Contr. o premi per le prestaz. istituz.li	- Rimanenze iniziali di prodotti 344.184.321
- Trasferimenti (contributi, oblazioni...)	- Materie prime e materiali di consumo viveri
- Redditi e proventi patrimoniali	- Risconti iniziali di spese per locazioni ed utenze
- Vendite di prodotti e materiali diversi	- Spese per servizi esterni
- Vendite di pubblicazioni	- Spese diverse di amministrazione
- Prestazioni di particolari servizi	- Spese per trasferimenti
- Ricavi pluriennali	- Oneri finanziari
	- Spese diverse
	- Costi pluriennali
	<u>344.184.321</u>
<b>B) PRODUZIONI E MOVIMENTI INTERNI:</b>	<b>B) PRODUZIONI E MOVIMENTI INTERNI:</b>
- Prodotti in natura impianti ed altre immobilizzazioni ottenuti con mezzi propri da capitalizzare	- Oneri in natura
<b>C) TRASFERIMENTI ATTIVI IN NATURA:</b>	<b>C) TRASFERIMENTI PASSIVI IN NATURA:</b>
- Oblazioni, lasciti, donazioni in natura	- Contributi, concorsi, soccorsi e oblazioni in natura
<b>D) VARIAZ. PATRIM.LI STRAORDIN.:</b>	<b>D) AMMORTAMENTI E DEPERIMENTI:</b>
- Sopravvenienze attive 4.110.238.620	- Immobili 706.692.068
- Insussistenze passive <u>251.916.616</u>	- Impianti attrezzature macchinari 1.009.187.256
<b>4.362.155.236</b>	- Automezzi, mobili, macchine 112.869.360
	- Diversi
	<u>1.828.748.684</u>
<b>E) SPESE IMPEGNATE DI COMPETENZA DI SUCCESSIVI ESERCIZI:</b>	<b>E) SVALUTAZIONI E DEPREZZAMENTI:</b>
<u>211.882.845</u>	- Svalutazione crediti
<b>211.882.845</b>	- Svalutazioni titoli
	- Deprezz. immobili, impianti, macchine
	- Eliminazione impianti ed altre
	- Immobiliz. non ammortizzabili



**F) ACCANTONAMENTI PER ONERI PRESUNTI  
DI COMPETENZA**

- Imposte e tasse da regolare
- Altri oneri da definire
- Accantonamenti diversi
- Accantonamenti a fondo rischi

**G) Quota dell'esercizio per l'adeguamento del fondo**

*ind. anzianità personale:* 128.643.276  
128.643.276

**H) VARIAZ. PATRIM.LI STRAORDINARIE:**

- Sopravvivenze passive 2.540.353.791  
- Insussistenze attive 5.945.814.445  
8.486.168.236

**I) Entrate accertate nell'esercizio di pertinenza  
di successivi esercizi:**

Totale parte seconda (2)	<u>4.574.038.081</u>	Totale parte seconda (2)	<u>10.787.744.517</u>
Totale generale (1+2)	18.777.725.866	Totale generale (1+2)	23.547.671.924
Disavanzo economico	<u>4.769.946.058</u>	Avanzo economico	
Totale a pareggio	23.547.671.924	Totale a pareggio	23.547.671.924

**OGGETTO****DELIBERAZIONE**

CONSIDERATO che nel corso dell'anno 1999 si sono verificate eccedenze di impegni rispetto alle previsioni pari a £. 12.584.441 per l'Istituto (Sede e Sezioni) e £. 1.133.020 per la Sezione di Vercelli;

RITENUTO che, a causa della complessità della gestione contabile delle sedi periferiche in cui è articolato l'Istituto, nonché dei vari dati di gestione e dell'entità delle entrate e delle uscite del bilancio stesso, le modifiche intervenute rispetto alle variazioni deliberate, siano giustificabili;

VISTO l'art. 37 e segg. del D.P.R. 23/11/67 n° 1318;

VISTO l'art. 32 e segg. del D.P.R. 18/12/79 n° 696, regolamento per la classificazione delle entrate e delle spese e per l'amministrazione e la contabilità degli Enti Pubblici di cui alla legge 20/3/75, n° 70;

VISTA la relazione amministrativa al bilancio consuntivo per l'esercizio 1999;

VISTA la relazione del Collegio dei Revisori dei conti che conclude esprimendo parere favorevole sul consuntivo predetto;

ESAMINATO il bilancio ed i suoi allegati;

VISTO il D.Lgs. 29/10/99 n° 454, di riorganizzazione della ricerca in agricoltura, che all'art. 7, pf. 4 dispone: "*fino all'approvazione dello statuto e dei regolamenti, continuano ad applicarsi le disposizioni vigenti alla data di entrata in vigore del presente decreto*";

**DELIBERA**

- di approvare ad ogni effetto le variazioni in entrata ed in uscita al bilancio consuntivo 1999, con particolare riguardo alle uscite esposte nei singoli capitoli dell'Istituto (Sede e Sezioni) e delle Aziende, nonché del bilancio della Sezione di Vercelli e della Fondazione Morando Bolognini, tenuto conto anche delle variazioni intervenute nella situazione di cassa, analiticamente esposte nei prospetti stessi, autorizzando altresì in sanatoria le eccedenze di impegni evidenziate nei vari rendiconti;


**OGGETTO****DELIBERAZIONE**

- di approvare il rendiconto dell'Istituto Sperimentale per la Cerealicoltura (Sede e Sezioni) della Sezione Specializzata per la Ricoltura di Vercelli, della Fondazione Morando Bolognini, nonché il bilancio consolidato riepilogativo delle gestioni plurime, completo degli allegati, compilato a chiusura dell'esercizio finanziario 1999;

La presente delibera viene inviata al MiPAF ed al Ministero del Tesoro, a norma dell'art. 37 del D.P.R. 23/11/67 n° 1318 e dell'art. 20/3/75 n° 70, unitamente a quello della Fondazione Morando Bolognini.

**IL COMMISSARIO STRAORDINARIO**

(Avv. Angelo Laviola)



**DELIBERAZIONE N° 27**

Il giorno **19 GIUGNO 2000** alle ore **9,30** in una sala della Sede dell'Istituto in Roma, Via Cassia 176, l'Avv. **Angelo LAVIOLA**, nominato Commissario Straordinario dell'Istituto Sperimentale per la Cerealicoltura di Roma con decreto del Ministro per le Politiche Agricole n° 532 del 20 maggio 1998.

Nella conseguente qualità di Commissario Straordinario anche della Fondazione Morando Bolognini.

OGGETTO	DELIBERAZIONE
---------	---------------

**Conto consuntivo 1999** ESAMINATO il conto consuntivo della Fondazione Morando Bolognini per  
**Fondazione Morando** l'anno 1999 completo degli allegati, compilato a chiusura dell'esercizio, che  
**Bolognini** presenta le seguenti risultanze finali:

**SITUAZIONE AMMINISTRATIVA**  
**FONDAZIONE MORANDO BOLOGNINI**

ANNO 1999

<b>CONSISTENZA DELLA CASSA ALL'1/1/1999</b>		<b>£. 2.283.323.405</b>
RISCOSSIONI IN C/COMPETENZA	£. 2.149.165.273	
IN C/RESIDUI	£. 729.948.051	£. 2.879.113.324
PAGAMENTI IN C/COMPETENZA	£. 3.255.500.148	
IN C/RESIDUI	£. 1.491.981.585	£. 4.747.481.733
<b>CONSISTENZA DI CASSA AL 31/12/99</b>		<b>£. 414.954.996</b>
RESIDUI ATTIVI ESERCIZIO PRECEDENTE	£. 715.167.373	
DELL'ESERCIZIO	£. 2.708.287.444	£. 3.423.454.827
RESIDUI PASSIVI ESERCIZIO PRECEDENTE	£. 614.491.993	
DELL'ESERCIZIO	£. 538.558.952	£. 1.153.050.945
<b>AVANZO D'AMMINISTRAZIONE AL 31/12/99</b>		<b>£. 2.685.358.878</b>

**CONTO ECONOMICO DELL'ESERCIZIO 1999****FONDAZIONE MORANDO BOLOGNINI***Parte prima**Entrate e spese finanziarie correnti*

<b>ENTRATE</b>		<b>SPESE</b>	
Titolo I°		Titolo I°	
<b>ENTRATE CONTRIBUTIVE</b>		<b>SPESE CORRENTI</b>	
Cat. 1 Aliquote contrib. a carico dei datori ...		Cat. 1 Spese per gli organi dell'Ente	
Cat. 2 Quote di partecipazione degli iscritti ...		Cat. 2 Oneri per il personale in servizio	565.462.699
Titolo II°		Cat. 3 Oneri per il personale in quiescenza	
<b>ENTRATE DERIVANTI</b>		Cat. 4 Spese per acquisto di beni e servizi	905.227.426
<b>DA TRASFERIMENTI CORRENTI</b>		Cat. 5 Spese per prestazioni istituzionali	
Cat. 3 Trasferimenti da parte dello Stato		Cat. 6 Trasferimenti passivi	425.734.615
Cat. 4 Trasferimenti da parte delle Regioni	32.100.000	Cat. 7 Oneri finanziari	7.761.028
Cat. 5 Trasn. da parte Comuni e Provincie	7.895.000	Cat. 8 Oneri tributari	170.674.283
Cat. 6 Trasferimenti da parte di altri Enti	208.778.040	Cat. 9 Poste corr.ve e comp.ve entrate correnti	
Titolo III°		Cat. 10 Spese non classificabili in altre voci	836.650
<b>ENTRATE DIVERSE</b>			
Cat. 7 Entrate derivanti da vendita beni ...	2.196.042.777		
Cat. 8 Redditi e proventi patrimoniali	137.209.036		
Cat. 9 Poste corr.ve e comp.ve spese correnti	87.352.612		
Cat.10 Entrate non classificabili in altre voci	14.260.000		
<b>Totale parte prima (1)</b>	<b>2.683.637.465</b>	<b>Totale parte prima (1)</b>	<b>2.075.696.701</b>

*Parte seconda*Componenti che non danno luogo a movimenti finanziari

<b>ENTRATE</b>	<b>SPESE</b>
<b>A) ENTRATE ACCERTATE IN PRECEDENTI ESERCIZI DI PERTINENZA DELL'ESERCIZIO:</b>	<b>A) SPESE DI COMPETENZE, IMPEGNATE IN PRECEDENTI ESERCIZI</b>
- Contr. o premi per le prestaz. istituz.li	- Rimanenze iniziali di prodotti 158.833.587
- Trasferimenti (contributi, oblazioni...)	- Materie prime e materiali di consumo viveri
- Redditi e proventi patrimoniali	- Risconti iniziali di spese per locazioni ed utenze
- Vendite di prodotti e materiali diversi	- Spese per servizi esterni
- Vendite di pubblicazioni	- Spese diverse di amministrazione
- Prestazioni di particolari servizi	- Spese per trasferimenti
- Ricavi pluriennali	- Oneri finanziari
	- Spese diverse
	- Costi pluriennali
	<b>158.833.587</b>
<b>B) PRODUZIONI E MOVIMENTI INTERNI:</b>	<b>B) PRODUZIONI E MOVIMENTI INTERNI:</b>
- Prodotti in natura impianti ed altre immobilizzazioni ottenuti con mezzi propri da capitalizzare	- Oneri in natura
<b>C) TRASFERIMENTI ATTIVI IN NATURA:</b>	<b>C) TRASFERIMENTI PASSIVI IN NATURA:</b>
- Oblazioni, lasciti, donazioni in natura	- Contributi, concorsi, soccorsi e oblazioni in natura
<b>D) VARIAZ. PATRIM.LI STRAORDINARIE:</b>	<b>D) AMMORTAMENTI E DEPERIMENTI:</b>
- Sopravvenienze attive 1.925.806.697	- Immobili 70.312.379
- Insussistenze passive 210.285.452	- Impianti attrezzature macchinari 37.421.535
<b>2.136.092.149</b>	- Automezzi, mobili, macchine 31.766.400
	- Diversi
	<b>139.500.314</b>
<b>E) SPESE IMPEGNATE DI COMPETENZA DI SUCCESSIVI ESERCIZI:</b>	<b>E) SVALUTAZIONI E DEPREZZAMENTI:</b>
<b>37.738.580</b>	- Svalutazione crediti
<b>37.738.580</b>	- Svalutazioni titoli
	- Deprezz. immobili, impianti, macchine
	- Eliminazione impianti ed altre
	- Immobiliz. non ammortizzabili

**F) ACCANTONAMENTI PER ONERI PRESUNTI  
DI COMPETENZA**

- Imposte e tasse da regolare
- Altri oneri da definire
- Accantonamenti diversi
- Accantonamenti a fondo rischi

**G) Quota dell'esercizio per l'adeguamento del fondo  
ind. anzianità personale:** 12.705.858  
**12.705.858**

**H) VARIAZ. PATRIM.LI STRAORDINARIE:**

- Sopravvivenze passive 140.800
  - Insussistenze attive 148.469.648
- 148.610.448**

**I) Entrate accertate nell'esercizio di pertinenza  
di successivi esercizi:**

Totale parte seconda (2)	<u>2.173.830.729</u>	Totale parte seconda (2)	<u>459.650.207</u>
Totale generale (1+2)	4.857.468.194	Totale generale (1+2)	2.535.346.908
Disavanzo economico		Avanzo economico	<u>2.322.121.286</u>
Totale a pareggio	4.857.468.194	Totale a pareggio	4.857.468.194

**OGGETTO****DELIBERAZIONE**

CONSIDERATO che nel corso dell'anno sono intervenute in capitoli di entrata e di uscita modificazioni rispetto alle previsioni e che alla fine dell'anno si sono verificate eccedenze di impegni rispetto alle previsioni di £. 3.894.242;

VISTO il R.D. 459/34;

VISTO l'art. 37 e segg. del D.P.R. 23/11/67 n° 1318;

VISTO l'art. 32 e segg. del D.P.R. 18/12/79 n° 696, regolamento per la classificazione delle entrate e delle spese e per l'amministrazione e la contabilità degli Enti Pubblici di cui alla legge 20/3/75, n° 70;

VISTA la relazione amministrativa al bilancio consuntivo per l'esercizio 1999;

VISTA la relazione del Collegio dei Revisori dei conti che conclude esprimendo parere favorevole sul consuntivo predetto;

ESAMINATO il bilancio ed i suoi allegati;

VISTO il D.Lgs. 29/10/99 n° 454, di riorganizzazione della ricerca in agricoltura, che all'art. 7, pf. 4 dispone: *"fino all'approvazione dello statuto e dei regolamenti, continuano ad applicarsi le disposizioni vigenti alla data di entrata in vigore del presente decreto"*;

**DELIBERA**

- di approvare ad ogni effetto le variazioni in entrata ed in uscita al bilancio consuntivo 1999, con particolare riguardo alle uscite esposte nei singoli capitoli della Fondazione Morando Bolognini, tenuto conto anche delle variazioni intervenute nella situazione di cassa, analiticamente esposte nei prospetti stessi, autorizzando altresì in sanatoria le eccedenze di impegni evidenziate nel rendiconto;
- di approvare il rendiconto della Fondazione Morando Bolognini completo degli allegati, compilato a chiusura dell'esercizio finanziario 1999;




<b>OGGETTO</b>	<b>DELIBERAZIONE</b>
----------------	----------------------

La presente delibera viene inviata al MiPAF ed al Ministero del Tesoro, a norma dell'art. 37 del D.P.R. 23/11/67 n° 1318 e dell'art. 32 del D.P.R. 18/12/79 n° 696.

**IL COMMISSARIO STRAORDINARIO**

(Avv. Angelo Laviola)



RELAZIONE DEL COLLEGIO DEI REVISORI



**VERBALE N° 69**

L'anno duemila, il giorno 15 del mese di giugno, alle ore 13,30 presso il Ministero del Tesoro di Roma, via XX Settembre n.97, regolarmente convocato, si è riunito il Collegio dei Revisori dei Conti per procedere all'esame dello schema di conto consuntivo dell'esercizio finanziario 1999 relativo all'Istituto stesso:

Sono presenti:

- il Dr. Giorgio Pagano *Presidente*
- la Dr.ssa Enrica Fulci *Componente*

*Assente giustificato il Dr. Filippo Di Salvo*

Assiste alla riunione la Dott.ssa Speranza De Chiara, Dirigente Amministrativo dell'Istituto.

Il Collegio, dopo un approfondito esame del documento contabile suindicato e degli atti ad esso allegati, ha concordamente redatto la seguente prescritta relazione, che costituisce parte integrante del presente verbale.

**Relazione del Collegio dei Revisori dei Conti dell'Istituto Sperimentale per la Cerealicoltura di Roma sullo schema di conto consuntivo dell'esercizio finanziario 1999.**

La presente relazione viene redatta ai sensi dell'art. 32 del regolamento per l'amministrazione e la contabilità, approvato con D.P.R. 18 dicembre 1979, n° 696, dell'art. 44 delle Norme per il riordinamento della sperimentazione agraria, approvate con D.P.R. 23 novembre 1967, n° 1318, e dell'art. 65 del regolamento di esecuzione del predetto D.P.R. n° 1318/67, approvato con D.P.R. 7 luglio 1975, n° 1038.

Detto schema di conto consuntivo, insieme agli atti ad esso uniti, da parte dell'Istituto, è stato consegnato al Collegio dei Revisori dei Conti in data odierna.

E' doveroso rammentare che, secondo le disposizioni di legge e regolamentari vigenti in materia, lo schema di conto consuntivo di cui trattasi avrebbe dovuto essere deliberato e trasmesso al

competente Ministero (ex MIPAF) entro il 31 marzo 1999. Si raccomanda per l'avvenire il puntuale rispetto dei termini prescritti.

Tutto ciò premesso ed allo scopo di espletare i riscontri di sua competenza, il Collegio ha preliminarmente preso visione della relazione del Presidente sulle variazioni dei residui attivi e passivi e poi di quelle relative al bilancio consuntivo dell'Istituto. Ha constatato che lo schema sottopostogli si compone del rendiconto finanziario, della situazione patrimoniale e del conto economico e che detti conti, in ossequio alla previsione di legge, distintamente riferiti alla gestione dell'Istituto (Sede e Sezioni periferiche), a quella della Sezione Specializzata per la Ricoltura di Vercelli ed a quella relativa alla Fondazione Morando Bolognini, sono redatti e riepilogati in un "conto consolidato" delle tre gestioni, conformemente alle disposizioni contenute nel già citato D.P.R. n° 696/79.

Qui di seguito, partitamente, si esaminano gli atti delle suddette tre gestioni, ponendo in evidenza, per ciascuna di esse, i risultati del conto finanziario, di quello economico e di quello patrimoniale, nonché della situazione amministrativa.

### **I - Gestione Istituto (Sede e Sezioni periferiche)**

#### **A) CONTO FINANZIARIO: gestione di competenza**

Il bilancio di previsione per il 1999 esprimeva, in entrata, complessivamente, in termini di competenza £. 5.811.568.000 al netto del presunto avanzo di amministrazione e, in uscita, £. 15.686.099.700 con un disavanzo finanziario di £. 9.874.531.700.

Nel corso della gestione si sono verificate due variazioni di bilancio che hanno portato le entrate previste ad un importo di £. 12.401.780.650 e le spese previste a quello di £. 23.162.695.801, il che ha portato ad un disavanzo di £. 10.760.915.151 coperto da una corrispondente quota dell'avanzo di amministrazione pari a £. 12.594.045.073.

Qui appresso si evidenzia - distintamente per le entrate e le uscite, e per ciascun titolo di bilancio - l'ammontare degli accertamenti e degli impegni a fronte delle corrispondenti previsioni definitive, ponendo in luce i relativi scostamenti.

<b>Entrate</b>	<b>Previsioni definitive</b>	<b>Accertamenti</b>	<b>Differenze</b>
Trasfer. Correnti	10.100.220.400	10.263.351.010	163.130.610
Diverse	667.353.450	669.808.002	2.454.552
Alienazioni beni e riscossioni crediti	---	4.200.000	4.200.000
Trasferimenti c/capitale	30.106.800	30.106.800	---
Partite di giro	1.604.100.000	1.358.071.857	- 246.028.143
<b>TOTALI</b>	<b>12.401.780.650</b>	<b>12.325.537.669</b>	<b>- 76.242.981</b>
	=====	=====	=====

Le considerazioni sulle singole voci, già descritte, esaminate ed approvate in occasione del bilancio di previsione e delle successive variazioni hanno in linea generale, trovato corrispondenza nei fatti esposti nel conto consuntivo in argomento, le motivazioni e le puntualizzazioni esposte nella relazione amministrativa sul conto consuntivo medesimo collimano con i risultati di gestione conseguenti:

<b>Uscite</b>	<b>Previsioni definitive</b>	<b>Impegni</b>	<b>Differenze</b>
Correnti	16.014.175.630	9.896.758.231	- 6.117.417.399
in c/capitale	5.544.420.171	2.607.111.344	- 2.937.308.827
Estinzioni di mutui ed antic.	---	---	---
Partite di giro	1.604.100.000	1.358.071.857	- 246.028.143
<b>TOTALI</b>	<b>23.162.695.801</b>	<b>13.861.941.432</b>	<b>- 9.300.754.369</b>
	=====	=====	=====

I dati suesposti, riguardanti la gestione di competenza, possono utilmente essere riepilogati, come appresso, precisando che essi pongono in luce il risultato della gestione finanziaria dell'Istituto e delle Sezioni Operative dipendenti (con esclusione di quelli riguardanti la sezione di Vercelli e la Fondazione Morando Bolognini, per le quali, come è noto, vige l'obbligo di apposite contabilità separate, salvo poi il prescritto riepilogo generale nel bilancio consolidato dell'Ente).

	<b>Accertamenti</b>	<b>Impegni</b>	<b>Differenze</b>
Parte corrente	10.263.351.010	9.896.758.231	1.036.400.781
Diverse	669.808.002	---	
Alienazione beni			
+ e riscoss. cred.	4.200.000		
c/capitale	30.106.800	2.607.111.344	- 2.572.804.544
Partite di giro	1.358.071.857	1.358.071.857	---
<b>TOTALI</b>	<b>12.235.537.669</b>	<b>13.861.941.432</b>	<b>- 1.536.403.763</b>

Dai dati sopra esposti si rileva che il conto consuntivo in esame evidenzia:

- un avanzo di parte corrente di	£. 1.036.400.781
- un disavanzo sul c/capitale di	- £. 2.306.708.349
- un pareggio sulle partite di giro	---
- un complessivo disavanzo di gestione di	£. 1.536.403.763

#### **B) CONTO FINANZIARIO: gestione dei residui**

Per effetto della relativa gestione, la consistenza complessiva dei residui, al termine dell'esercizio 1999, è venuta a determinarsi come indicato nei prospetti che seguono, sia in conseguenza dello smaltimento dei residui esistenti all'inizio dell'esercizio, sia della formazione di nuovi residui, sia per riaccertamenti di residui antecedenti all'01.01.1999.

#### **Residui attivi**

Residui attivi all'inizio del 1999	£. 15.955.856.028
Diminuzione per riaccertamenti in meno	- £. 95.158.988
	£. 15.860.697.040

Aumento per riaccertamenti in più	£. 611.181.016
Riscossione di residui attivi	- £. <u>7.758.951.223</u>
Residui attivi anni precedenti al 31/12/1999	£. 8.712.926.833

Residui attivi della competenza 1999	£. <u>4.926.905.253</u>
<b>Totale residui attivi alla fine del 1998</b>	<b>£. 13.639.832.086</b>

=====

**Residui passivi**

Residui passivi all'inizio del 1999	£. 6.583.685.024
Aumento per riaccertamento in più	+ £. <u>96.139.536</u>
	£. 6.679.824.560
Diminuzione per riaccertamenti in meno	- £. <u>41.631.164</u>
	£. 6.638.193.396
Pagamento di residui passivi	- £. <u>2.665.984.738</u>
Residui passivi anni precedenti al 31/12/1999	£. 3.972.208.658
Residui passivi della competenza 1999	£. <u>3.000.518.918</u>
<b>Totale residui passivi al 31/12/1999</b>	<b>£. 6.972.727.576</b>

Sulla base dei dati che precedono, i quali mettono a raffronto le consistenze di inizio e di fine anno 1999, il Collegio raccomanda di massimizzare la propria azione onde pervenire ad un adeguamento del tutto fisiologico dei residui in parola.

**C) CONTO FINANZIARIO: gestione di cassa**

Le previsioni definitive esponevano per gli incassi un importo di £. 20.081.189.415 e per i pagamenti un ammontare di £. 23.382.780.089, ed un conseguente disavanzo di cassa di lire 3.301.590.674.

Gli incassi si sono realizzati per £. 15.157.583.639, con una differenza in meno rispetto alle previsioni di £. 4.923.605.776



I pagamenti effettivi sono stati pari a £. 13.527.407.252, con una differenza in meno di lire 9.855.372.837 sulle previsioni.

L'andamento come sopra riassunto, evidenzia un avanzo di cassa della gestione 1999 di lire 1.630.176.387, il quale aggiunto all'avanzo iniziale di cassa di £. 4.231.373.790 porta la consistenza di cassa al 31 dicembre 1999 a £. 5.861.550.177 (con esclusione del disavanzo di Vercelli pari a lire 1.607.021.847)

#### **D) CONTO ECONOMICO**

Il conto economico risulta predisposto conformemente al modello ufficiale di cui all'allegato H al D.P.R. n° 696/79. Esso è strutturato infatti in una "Parte prima", che espone in entrata ed in uscita distintamente per categorie, le entrate e le spese finanziarie correnti, ed in una "Parte seconda" nella quale figurano i "componenti che non danno luogo a movimenti finanziari", quali, ad esempio "rimanenze di prodotti o di materiali", gli "ammortamenti e i deperimenti", la "quota dell'esercizio per l'adeguamento del fondo di indennità di anzianità del personale", le "sopravvenienze e le insussistenze", etc.... Il conto economico deve dare, come dà, la dimostrazione dei risultati economici conseguiti durante l'esercizio 1999 che, per l'Istituto, si sintetizzano in un disavanzo economico di lire 6.832.123.732, corrispondente, esattamente, al decremento patrimoniale appresso illustrato, e dovuto in massima parte all'eliminazione dall'inventario dei beni immobili di duplicazioni di partite catastali relative alla Sezione di Foggia. Nella relazione commissariale sono riportate, in maniera soddisfacente, le motivazioni che illustrano le cause amministrativo-contabili che hanno determinato detto risultato di gestione.

#### **E) CONTO PATRIMONIALE**

E' stata debitamente predisposta la situazione patrimoniale nella quale è indicata la consistenza degli elementi attivi e passivi all'inizio e al termine dell'esercizio e messa in evidenza ogni variazione intervenuta nelle singole poste attive e passive nonché, nel caso in esame, il decremento del patrimonio netto iniziale, per effetto della gestione, di £. 6.832.123.732. Conseguentemente, la situazione patrimoniale al 31 dicembre 1999 evidenzia un patrimonio netto di £. 32.834.573.381.

**F) SITUAZIONE AMMINISTRATIVA**

Al conto consuntivo è annessa la situazione amministrativa da cui emerge la consistenza dei conti di cassa all'inizio dell'esercizio, gli incassi e i pagamenti complessivamente fatti nell'anno 1999 in c/competenza ed in conto residui ed il saldo alla chiusura dell'esercizio. Detta situazione mostra inoltre il totale complessivo delle somme rimaste da riscuotere (residui attivi) e da pagare (residui passivi) alla fine dell'esercizio e l'avanzo di amministrazione che, al 31/12/1999, ammonta a £. 12.528.654.687.

**II - Gestione della Sezione Specializzata per la Risicoltura Vercelli**

Anche per tale gestione, l'esame viene condotto distintamente per il conto finanziario, per quello economico e per quello patrimoniale.

**A) CONTO FINANZIARIO: gestione di competenza**

Sotto il profilo della competenza, le previsioni definitive delle entrate ascendono a complessive £. 614.300.000, mentre quelle delle uscite corrispondono a £. 1.006.702.371, con un disavanzo di lire 392.402.371.

Nel corso dell'esercizio le entrate e le uscite sono state accertate ed impegnate, rispettivamente, per £. 666.887.460 e per £. 871.468.627 con un disavanzo finanziario di £. 204.581.167.

**B) CONTO FINANZIARIO: gestione dei residui**

L'ammontare dei residui attivi della Sezione di Vercelli che all'inizio dell'esercizio 1999 era di £. 602.647.992 è risultato alla fine dell'esercizio stesso in £. 455.844.534, come è dimostrato dal seguente prospetto:

Residui attivi all'inizio del 1999	£. 602.647.992
Variazioni in aumento	£. <u>5.632.890</u>
	£. 608.280.882
Variazioni in diminuzione	£. <u>8.778.609</u>
	£. 599.502.273

Residui incassati nell'anno 1999	<u>£. 322.658.993</u>
Residui attivi anni precedenti	£. 276.843.280
Residui attivi della competenza 1999	<u>£. 179.001.254</u>
<b>Totale residui attivi al 31/12/1999</b>	<b>£. 455.844.534</b>

I residui passivi che all'inizio del 1999 ammontavano a £. 73.547.906 alla fine del medesimo anno erano pari a £. 66.049.294, come è evidenziato nel seguente prospetto:

Residui passivi all'inizio del 1999	£. 73.547.906
Variazione in aumento	<u>£. -----</u>
	£. 73.547.906
Variazioni in diminuzione	<u>£. -----</u>
	£. 73.547.906
Residui pagati nell'anno 1999	<u>£. 65.545.633</u>
Residui passivi anni precedenti	£. 8.002.273
Residui passivi della competenza 1999	<u>£. 58.047.021</u>
<b>Totale residui passivi al 31/12/1999</b>	<b>£. 66.049.294</b>

#### C) CONTO FINANZIARIO: gestione di cassa

Va evidenziato che a fronte della previsione, gli incassi realizzati sono stati di £. 810.545.199. Per le uscite va osservato che, sono stati eseguiti pagamenti per £. 878.967.239, con un disavanzo di cassa del 1999, di £. 68.422.040.

Conseguentemente, il deficit di cassa, che al 01/01/1999 era di £. 1.538.599.807, al 31/12/1999, è salito a £. 1.607.021.847.

#### D) CONTO ECONOMICO

Il conto economico al 31/12/1999, si chiude con un disavanzo di £. 259.943.612.

**E) CONTO PATRIMONIALE**

La situazione patrimoniale al 31/12/1999 evidenzia un patrimonio netto di £. 3.789.186.056 e un decremento verificatosi di £. 259.943.612. All'inizio dell'esercizio 1999, detto patrimonio infatti risultava essere di £. 4.049.129.668.

I dati del conto economico e le poste del conto patrimoniale sono analiticamente esposti negli appositi allegati al conto consuntivo.

La relazione commissariale illustra adeguatamente i dati economici, patrimoniali e finanziari dei conti predetti.

**F) SITUAZIONE AMMINISTRATIVA**

Al conto consuntivo è allegata la prescritta situazione amministrativa, dalla quale, oltre ad altri elementi già illustrati in precedenza, emerge un disavanzo di amministrazione al 31/12/1999 di lire 1.217.226.607.

**III - Gestione della Fondazione Morando Bolognini - S. Angelo Lodigiano**

Come le precedenti, anche per la gestione in epigrafe l'esame viene condotto distintamente per il conto finanziario, per quello economico e per quello patrimoniale.

**A) CONTO FINANZIARIO: gestione di competenza**

Le previsioni definitive delle entrate, escluso l'avanzo, sono state di £. 4.867.834.200, mentre quelle delle uscite di £. 6.194.550.465.

Nel corso dell'esercizio i correlativi accertamenti ed impegni sono stati, rispettivamente, di lire e di £. 4.857.452.717 e di £. 3.794.059.100 con un avanzo di gestione di £. 1.063.393.617.

**B) CONTO FINANZIARIO: gestione dei residui**

I residui attivi che all'inizio dell'esercizio 1999 ammontavano a £. 1.461.049.970, alla fine dell'esercizio 1999 ascendevano a £. 3.423.454.827, come è dimostrato dal seguente prospetto:

Residui attivi all'01/01/1999	£. 1.461.049.970
Variazioni in diminuzione	- £. <u>16.676.851</u>

	£. 1.414.373.119
Riscossione di residui attivi	- £. 729.948.051
Variazione in aumento	£. 742.315
Residui anni precedenti	£. 715.167.383
Residui attivi della competenza 1999	<u>£. 2.708.287.444</u>
<b>Totale residui attivi al 31/12/1999</b>	<b>£. 3.423.454.827</b>

=====

I residui passivi che all'inizio del 1999 ammontavano a £. 2.316.618.230 al 31/12/1999 erano pari a £. 1.153.050.945, come è dimostrato dal seguente prospetto:

Residui passivi all'01/01/1999	£. 2.316.618.230
Variazioni in aumento	+ <u>£. 140.800</u>
	£. 2.316.759.030
Variazioni in diminuzione	<u>£. 210.285.452</u>
	£. 2.106.473.578
Pagamento dei residui passivi	- <u>£. 1.491.981.585</u>
Residui anni precedenti	£. 614.491.993
Residui competenza 1999	+ <u>£. 538.558.952</u>
<b>Totale residui passivi al 31/12/1999</b>	<b>£. 1.153.050.945</b>

=====

#### C) CONTO FINANZIARIO: gestione di cassa

Le riscossioni e i pagamenti si sono verificati rispettivamente per £. 2.879.113.324 e lire 4.747.481.733 con un disavanzo di cassa pari a £. 1.868.368.409 coperto con l'avanzo di cassa all'1/1/99.

#### D) CONTO ECONOMICO

Il conto economico, nell'esercizio 1999, si chiude con un avanzo di £. 2.322.121.286.

**E) CONTO PATRIMONIALE**

La situazione patrimoniale pone in evidenza un aumento del patrimonio netto di lire 2.322.121.286, pari al suddetto avanzo economico. Al 31/12/1999, infatti, il patrimonio netto è passato da £. 8.364.553.293 a £. 10.686.674.579.

**F) SITUAZIONE AMMINISTRATIVA**

La situazione amministrativa pone in evidenza, tra l'altro, un avanzo di amministrazione al 31/12/1999 di £. 2.685.358.878.

**IV - Bilancio consolidato (art. 37 del D.P.R. n° 696/79)**

Esaminate così, partitamente, le tre gestioni che caratterizzano l'Istituto Sperimentale per la Cerealicoltura, vengono qui di seguito esposti sinteticamente i risultati del "Conto consolidato" previsto dalle disposizioni in vigore per la riassunzione delle risultanze delle 3 gestioni medesime.

**A) CONTO FINANZIARIO CONSOLIDATO**

Il risultato finanziario della gestione dell'anno 1999 consiste in un disavanzo di £. 677.591.313 risultante della differenza fra le entrate accertate (£. 17.849.877.846) e le uscite impegnate (lire 18.527.469.159).

**B) SITUAZIONE ECONOMICA CONSOLIDATA**

Presenta un disavanzo economico, esattamente corrispondente al decremento patrimoniale come appresso indicato e ammontante a complessive £. 4.769.946.058.

**C) SITUAZIONE PATRIMONIALE CONSOLIDATA**

Tale situazione, in estrema sintesi, è la seguente:

Attività	£. 84.001.142.778
Passività	<u>£. 36.690.708.762</u>
Patrimonio netto	£. 47.310.434.016
Decremento del patrimonio	£. 4.769.946.058


**D) SITUAZIONE AMMINISTRATIVA CONSOLIDATA**

Detta situazione mostra un avanzo d'amministrazione con riferimento al 31/12/1999 di complessive £. 13.996.786.958.


In relazione a quanto precede, con le considerazioni e le raccomandazioni espresse, atteso che i dati esposti nel conto finanziario, nel conto economico e nel conto patrimoniale coincidono, per le tre gestioni esaminate, con le scritture contabili dell'Istituto, il Collegio esprime parere favorevole alla deliberazione del conto consuntivo 1999 dell'Istituto Sperimentale per la Cerealicoltura, ivi compreso il motivato riaccertamento dei residui (attivi e passivi), raccomandando la trasmissione dell'esaminato documento contabile ai competenti Ministeri.

**IL COLLEGIO DEI REVISORI**

(Dr. Giorgio PAGANO)



(Dr.ssa Enrica FULCI)



**BILANCIO CONSUNTIVO**





**BILANCIO CONSUNTIVO 1999**  
**CONSOLIDATO**



**BILANCIO CONSOLIDATO**

L'Istituto Sperimentale per la Cerealicoltura gestisce anche la Sezione specializzata per la Riscoltura con sede a Vercelli e la Fondazione Morando Bolognini con sede a S. Angelo Lodigiano e, pertanto, rende a norma dell'art. 37 del D.P.R. 18/12/1979, n° 696, il rendiconto finanziario consolidato, la situazione patrimoniale consolidata, il conto economico consolidato e la situazione amministrativa consolidata, tutti per l'esercizio 1999.

I predetti documenti consolidati riassumono le risultanze dell'Istituto vero e proprio e degli altri due Enti sopra menzionati.

Si riportano qui di seguito le risultanze consolidate ottenute:

**Rendiconto finanziario consolidato**

Il risultato finanziario della gestione 1999 è stato di un disavanzo di £. 677.591.313 corrispondente alla differenza tra le entrate accertate (£. 17.849.877.846) e le uscite impegnate (lire 18.527.469.159).

**Situazione patrimoniale**

Attività	£. 84.001.142.778
Passività	£. <u>36.690.708.762</u>
<b>Patrimonio netto</b>	<b>£. 47.310.434.016</b>

Il decremento del patrimonio netto verificatosi è di £. 4.769.946.058 in quanto al 1/1/99 il patrimonio netto ammontava a £. 52.080.380.074.

**Conto economico consolidato**

Avanzo economico, regolarmente corrispondente al decremento patrimoniale sopra citato di £. 4.769.946.058.

**Situazione amministrativa consolidata**

Il risultato amministrativo al 31/12/1999 è di un avanzo di £. 13.996.786.958 di cui £. 1.235.731.985 quale Fondo di accantonamento T.F.R. per il personale a tempo indeterminato. Tale fondo è costituito da £. 1.013.313.399 per il personale della Sede e Sezioni, £. 116.673.848 per il personale della Sezione Specializzata per la Riscoltura di Vercelli e £. 105.744.738 per il personale della Fondazione Gian Giacomo Morando Bolognini.

**IL COMMISSARIO STRAORDINARIO**

(Angelo LAVIOLA)

## XIV LEGISLATURA - DISEGNI DI LEGGE E RELAZIONI - DOCUMENTI

RENDICONTO FINANZIARIO PER CATEGORIE - 1999  
ENTRATE

CODICE	CAPITOLO	DESCRIZIONE	GESTIONE DI COMPETENZA										DIFFERENZE RISPETTO ALLE PREVISIONI				
			PREVISIONI		SOMME ACCERTATE				RIMASTE DA RISCOUOTERE		TOTALI ACCERTATI		IN +	IN -			
			IN AUMENTO	IN DIMINUIZIONE	DEFINITIVE	RISCOSE	RISOSSE	TOTALI ACCERTATI									
		Avanzo di Amministrazione	13.293.270.666	1.106.252.278	377.722.726	14.021.800.218											
		<b>TITOLO 1 - ENTRATE CONTRIBUTIVE</b>															
		CAT.1 - Aliquote contributive a carico dei datori di lavoro e/o iscritti															
		ISTITUTO				0	0	0	0	0	0	0	0	0	0	0	0
		VERCELLI				0	0	0	0	0	0	0	0	0	0	0	0
		FONDAZIONE				0	0	0	0	0	0	0	0	0	0	0	0
		TOTALI	0	0	0	0	0	0	0	0	0	0	0	0	0	0	0
		CAT.2 - Quote di partecipazione degli iscritti all' onere di specifiche gestioni															
		ISTITUTO				0	0	0	0	0	0	0	0	0	0	0	0
		VERCELLI				0	0	0	0	0	0	0	0	0	0	0	0
		FONDAZIONE				0	0	0	0	0	0	0	0	0	0	0	0
		TOTALI	0	0	0	0	0	0	0	0	0	0	0	0	0	0	0
		<b>TITOLO 2 - ENTRATE DERIVANTI DA TRASFERIMENTI CORRENTI</b>															
		CAT.3 - Trasferimenti da parte dello stato															
		ISTITUTO	2.590.000.000	3.291.655.100		5.881.655.100	4.636.531.950		1.263.123.150		5.899.655.100	18.000.000					
		VERCELLI	140.000.000	53.000.000		193.000.000	193.000.000				193.000.000						
		FONDAZIONE				0	0				0						
		TOTALI	2.730.000.000	3.344.655.100	0	6.074.655.100	4.829.531.950		1.263.123.150		6.092.655.100	18.000.000					
		CAT.4 - Trasferimenti da parte delle regioni															
		ISTITUTO	267.200.000	1.451.465.500	4.000.000	1.714.665.500	167.468.400		1.547.797.500		1.715.265.900	1.000.400					
		VERCELLI				0	0				0						
		FONDAZIONE				0	0				0						
		TOTALI	267.200.000	1.451.465.500	4.000.000	1.714.665.500	167.468.400		1.547.797.500		1.715.265.900	1.000.400					
		CAT.5 - Trasferimenti da parte dei comuni e delle provincie															
		ISTITUTO				0	0				0						
		VERCELLI				0	0				0						
		FONDAZIONE				0	0				0						
		TOTALI	0	0	0	0	0				0						
		CAT.6 - Trasferimenti da parte di altri enti del settore pubblico															
		ISTITUTO	779.068.000	1.759.031.800	34.200.000	2.503.899.800	728.449.988		1.919.980.022		2.848.430.010	148.349.650					
		VERCELLI				97.600.000	54.881.240		45.800.000		100.881.240	3.081.240					
		FONDAZIONE	133.700.000	72.141.000	4.700.000	201.141.000	159.236.040		49.542.000		208.778.040	7.637.040					
		TOTALI	912.768.000	1.928.772.800	38.900.000	2.802.640.800	942.567.268		2.015.322.022		2.957.889.290	159.067.930					
		<b>TOTALE TITOLO 2</b>	<b>3.912.968.000</b>	<b>6.780.493.400</b>	<b>42.900.000</b>	<b>10.650.581.400</b>	<b>5.974.167.618</b>		<b>4.849.637.672</b>		<b>10.823.805.290</b>	<b>179.068.330</b>					









## XIV LEGISLATURA - DISEGNI DI LEGGE E RELAZIONI - DOCUMENTI

## RENDICONTO FINANZIARIO PER CATEGORIE - 1999

CODICE	DESCRIZIONE	GESTIONE DI COMPETENZA										DIFFERENZE RISPETTO ALLE PREVISIONI				
		ENTRATE		PREVISIONI		DEFINITIVE		RISOSSE		SOMME ACCERTATE		RIMASTE DA RISCOUTERE	TOTALI ACCERTATI	IN +	IN -	
		INIZIALI	IN AUMENTO	IN DIMINUZIONE	INIZIALI	DEFINITIVE	RISOSSE	RISOSSE	TOTALI ACCERTATI							
	CAT.13 - Realizzo di valori immobiliari															
	ISTITUTO															
	VERCELLI															
	FONDAZIONE	15.000.000.000		13.600.000.000	1.400.000.000	1.400.000.000						1.399.889.994	1.399.889.994			110.006
	TOTALI	15.000.000.000	0	13.600.000.000	1.400.000.000	1.400.000.000	0	0	0	0	0	1.399.889.994	1.399.889.994	0	0	110.006
	CAT.14 - Riscossioni di crediti															
	ISTITUTO															
	VERCELLI															
	FONDAZIONE															
	TOTALI	0	0	0	0	0	0	0	0	0	0	0	0	0	0	0
	TOTALE TITOLO 4	15.000.000.000	615.000.000	13.600.000.000	2.015.000.000	2.015.000.000	615.000.000	615.000.000	1.404.089.994	2.019.089.994	4.200.000	2.019.089.994	2.019.089.994	4.200.000	0	110.006
	CONTO CAPITALE															
	CAT.15 - Trasferimenti dallo stato															
	ISTITUTO															
	VERCELLI		30.106.800		30.106.800	30.106.800						30.106.800	30.106.800			
	FONDAZIONE															
	TOTALI	0	30.106.800	0	30.106.800	30.106.800	0	0	30.106.800	30.106.800	0	30.106.800	30.106.800	0	0	0
	CAT.16 - Trasferimenti dalle regioni															
	ISTITUTO															
	VERCELLI															
	FONDAZIONE															
	TOTALI	0	0	0	0	0	0	0	0	0	0	0	0	0	0	0
	CAT.17 - Trasferimenti da comuni e province															
	ISTITUTO															
	VERCELLI															
	FONDAZIONE															
	TOTALI	0	0	0	0	0	0	0	0	0	0	0	0	0	0	0
	CAT. 18 - Trasferimenti da altri enti del settore pubblico															
	ISTITUTO															
	VERCELLI															
	FONDAZIONE															
	TOTALI	0	0	0	0	0	0	0	0	0	0	0	0	0	0	0
	CAT.19 - Assunzione di mutui															
	ISTITUTO															
	VERCELLI															
	FONDAZIONE															
	TOTALI	0	0	0	0	0	0	0	0	0	0	0	0	0	0	0
	TOTALE TITOLO 5	0	30.106.800	0	30.106.800	30.106.800	0	0	30.106.800	30.106.800	0	30.106.800	30.106.800	0	0	0



## XIV LEGISLATURA - DISEGNI DI LEGGE E RELAZIONI - DOCUMENTI

## RENDICONTO FINANZIARIO PER CATEGORIE - 1989

CODICE	CAPITOLO DESCRIZIONE	GESTIONE DI COMPETENZA										DIFFERENZE RISPETTO ALLE PREVISIONI		
		ENTRATE		PREVISIONI		DEFINITIVE		SOMME ACCERTATE		TOTALI ACCERTATI		IN +	IN -	
		INIZIALI	VARIAZIONI	IN AUMENTO	IN DIMINUZIONE	RISCOSSE	RIMASTE DA RISCOUOTERE	TOTALI	TOTALI					
	<b>TITOLO 6 - ACCENSIONE DI PRESTITI</b>													
	CAT.20 - Assunzione di altri debiti finanziari													
	ISTITUTO					0		0						
	VERCELLI					0		0						
	FONDAZIONE					0		0						
	TOTALI	0	0	0	0	0	0	0	0	0	0	0	0	0
	<b>CAT.21 - Emissione di obbligazioni</b>													
	ISTITUTO					0		0						
	VERCELLI					0		0						
	FONDAZIONE					0		0						
	TOTALI	0	0	0	0	0	0	0	0	0	0	0	0	0
	<b>TOTALE TITOLO 6</b>	0	0	0	0	0	0	0	0	0	0	0	0	0
	<b>TITOLO 7 - PARTITE DI GIRO</b>													
	CAT.22 - Partite di giro													
	ISTITUTO	1.430.100.000	174.000.000			1.604.100.000		1.327.213.436	30.858.421	1.358.071.857	13.537.765	259.565.908		
	VERCELLI	58.000.000				58.000.000		79.389.642	606.510	79.996.152	29.996.152	8.000.000		
	FONDAZIONE	130.200.000	29.263.200			159.463.200		158.585.377	339.881	158.925.258	1.327.575	1.865.517		
	TOTALI	1.618.300.000	203.263.200	0	0	1.821.563.200		1.565.188.455	31.804.812	1.596.993.267	44.861.492	269.431.425		
	<b>TOTALE TITOLO 7</b>	1.618.300.000	203.263.200	0	0	1.821.563.200		1.565.188.455	31.804.812	1.596.993.267	44.861.492	269.431.425		

## XIV LEGISLATURA - DISEGNI DI LEGGE E RELAZIONI - DOCUMENTI

RENDICONTO FINANZIARIO PER CATEGORIE - 1999  
ENTRATE

CAPITOLO CODICE	RESIDUI ALL'INIZIO DELL' ESERCIZIO	RISCOSSI		RIMASTI DA RISCUOTERE		RESIDUI TOTALI		VARIAZIONI		PREVISIONI		RISCOSSIONI		DIFFERENZE RISPETTO ALLE PREVISIONI		TOTALE DEI RESIDUI ATTIVI AL TERMINE DELL'ESERCIZIO
						TOTALI										
		IN +	IN -	IN +	IN -	IN +	IN -	IN +	IN -	IN +	IN -	IN +	IN -	IN +	IN -	
<b>TITOLO 7</b>																
<b>CAT.22</b>																
ISTITUTO	87.893.898	79.323.938	8.532.504	87.856.442	698	38.154	1.689.993.898	1.406.537.374	12.162.258	295.618.782	39.390.925					
VERCELLI	399.520	76.700	322.820	399.520			58.399.520	79.466.342	29.066.822	8.000.000	929.330					
F.M.B.	650.469		648.483	648.483		1.986	160.113.669	158.585.377	337.225	1.865.517	988.364					
<b>TOTALI</b>	<b>88.943.887</b>	<b>79.400.638</b>	<b>9.503.807</b>	<b>88.904.445</b>	<b>698</b>	<b>40.140</b>	<b>1.908.507.087</b>	<b>1.644.589.093</b>	<b>41.566.305</b>	<b>305.484.299</b>	<b>41.308.619</b>					
<b>TOT.TIT.7</b>	<b>88.943.887</b>	<b>79.400.638</b>	<b>9.503.807</b>	<b>88.904.445</b>	<b>698</b>	<b>40.140</b>	<b>1.908.507.087</b>	<b>1.644.589.093</b>	<b>41.566.305</b>	<b>305.484.299</b>	<b>41.308.619</b>					

RENDICONTO FINANZIARIO PER CATEGORIE - 1999

CAPITOLO	DESCRIZIONE	GESTIONE DI COMPETENZA										DIFFERENZE RISPETTO ALLE PREVISIONI				
		ENTRATE		PREVISIONI		DEFINITIVE		SOMME ACCERTATE		TOTALI ACCERTATI		IN +	IN -			
		INIZIALI	IN AUMENTO	IN DIMINUIZIONE	RISOSSE	RIMASTE DA RISCOUOTERE	IN AUMENTO	IN DIMINUIZIONE	RISOSSE	RIMASTE DA RISCOUOTERE	TOTALI ACCERTATI					
	Avanzo di Amministrazione	13.293.270.666	1.106.252.278	377.722.726	14.021.800.218											
	Riepilogo dei titoli															
	TITOLO 1				0											
	TITOLO 2	3.912.968.000	6.780.493.400	42.900.000	10.650.561.400			5.974.167.618	4.849.637.672	10.823.805.290	179.068.390				5.824.440	
	TITOLO 3	2.786.210.000	747.267.419	166.793.969	3.366.683.450			1.881.327.822	1.498.554.673	3.379.882.495	65.422.476				52.223.431	
	TITOLO 4	15.000.000.000	615.000.000	13.600.000.000	2.015.000.000			615.000.000	1.404.089.994	2.019.089.994	4.200.000				110.006	
	TITOLO 5	0	30.106.800	0	30.106.800			0	30.106.800	30.106.800	0				0	
	TITOLO 6	0	0	0	0			0	0	0	0				0	
	TITOLO 7	1.618.300.000	203.263.200	0	1.821.563.200			1.565.188.455	31.804.812	1.596.993.267	44.861.492				269.431.425	
	TOTALE GENERALE	36.610.748.666	9.482.383.097	14.187.416.695	31.905.715.068			10.035.683.895	7.814.193.951	17.849.877.846	293.552.298				327.589.302	

ISTITUTO SPERIMENTALE  
PER LA CEREALICOLTURA - ROMA  
Il Direttore Amministrativo

IL COMMISSARIO STRAORDINARIO  
(Avv. Angelo Laviola)

RENDICONTO FINANZIARIO PER CATEGORIE - 1999

ENTRATE

CAPITOLO CODICE	GESTIONE DEI RESIDUI ATTIVI				GESTIONE DI CASSA				TOTALE DEI RESIDUI ATTIVI AL TERMINE DELL'ESERCIZIO			
	RESIDUI ALL'INIZIO DELL' ESERCIZIO	RISCOSSI	RIMASTI DA RISCUOTERE	TOTALI	VARIAZIONI		PREVISIONI	RISCOSSIONI		DIFFERENZE RISPETTO ALLE PREVISIONI		
					IN +	IN -				IN +	IN -	
Riep. Titoli												
TITOLO 1	0	0	0	0	0	0	0	0	0	0	0	0
TITOLO 2	15.508.675.731	7.183.220.963	8.835.332.695	16.018.553.658	610.048.504	100.170.577	17.801.150.680	13.157.388.581	582.442.030	5.226.204.129	13.684.970.367	
TITOLO 3	2.180.613.740	1.422.931.329	751.065.814	2.173.997.143	1.874.129	8.490.726	4.656.779.778	3.304.259.151	106.344.859	1.458.865.486	2.249.620.487	
TITOLO 4	38.241.419	1.500.000	36.741.419	38.241.419	0	0	2.053.241.419	616.500.000	0	1.436.741.419	1.440.831.413	
TITOLO 5	203.079.213	124.505.337	72.293.761	196.799.098	5.632.890	11.913.005	145.838.852	124.505.337	0	21.333.515	102.400.561	
TITOLO 6	0	0	0	0	0	0	0	0	0	0	0	
TITOLO 7	88.943.887	79.400.638	9.503.807	88.904.445	698	40.140	1.908.507.087	1.644.589.093	41.566.305	305.484.299	41.308.619	
TOT.GEN.	18.019.553.990	8.811.558.267	9.704.937.496	18.516.495.763	617.556.221	120.614.448	26.565.517.816	18.847.242.162	730.353.194	8.448.628.848	17.519.131.447	

ISTITUTO SPERIMENTALE  
PER LA CEREALETTURA - ROMA  
Il Direttore Amministratore  
*[Signature]*

IL COMMISSARIO STRAORDINARIO  
(Avv. Angelo Laviola)  
*[Signature]*

## XIV LEGISLATURA - DISEGNI DI LEGGE E RELAZIONI - DOCUMENTI

RENDICONTO FINANZIARIO PER CATEGORIE - 1999  
SPESE

CODICE	CAPITOLO	DESCRIZIONE	GESTIONE DI COMPETENZA										DIFFERENZE RISPETTO ALLE PREVISIONI				
			PREVISIONI		DEFINITIVE		SOMME ACCERTATE		TOTALI IMPEGNI		IN +		IN -				
			INIZIALI	IN AUMENTO	IN DIMINUIZIONE	PAGATE	RIMASTE DA PAGARE	PAGATE	RIMASTE DA PAGARE	IN +	IN -						
		<b>TITOLO 1 - SPESE CORRENTI</b>															
		CAT.1 - Spese per gli organi dell'ente															
		ISTITUTO	83.500.000	35.000.000		118.500.000	113.064.508		113.064.508		113.064.508						5.435.492
		VERCELLI				0			0								600.000
		FONDAZIONE	3.000.000		2.400.000	600.000											
		TOTALI	86.500.000	35.000.000	2.400.000	119.000.000	113.064.508	0	113.064.508								6.035.492
		CAT.2 - Oneri per il personale in attività di servizio															
		ISTITUTO	5.536.736.000	4.579.464.176	1.752.902.658	8.363.297.518	4.804.318.011	109.967.984	4.914.285.965		10.694.343						3.459.705.866
		VERCELLI	334.136.654	244.548.591	59.124.551	519.560.894	402.281.985	9.750.441	412.032.426		1.133.020						108.661.288
		FONDAZIONE	567.745.000	16.900.000	16.000.000	568.645.000	548.891.319	16.571.380	565.462.699		3.182.301						
		TOTALI	6.438.617.654	4.840.912.767	1.828.027.209	9.451.503.212	5.755.491.315	136.289.805	5.891.781.120		11.827.363						3.571.549.455
		CAT.3 - Oneri per il personale in quiescenza															
		ISTITUTO	20.400.000	6.000.000		26.400.000	20.728.555		20.728.555								5.671.445
		VERCELLI	35.000.000		700.000	34.300.000	34.035.919		34.035.919								264.081
		FONDAZIONE				0			0								
		TOTALI	55.400.000	6.000.000	700.000	60.700.000	54.764.474	0	54.764.474								5.935.526
		CAT.4 - Spese per acquisto beni di consumo e servizi															
		ISTITUTO	3.091.704.700	2.863.966.281	705.880.177	5.249.790.904	2.754.532.192	615.576.657	3.370.109.049		640.542						1.880.322.297
		VERCELLI	169.830.920	137.767.269	6.100.000	301.498.189	239.416.432	32.175.996	271.592.428		29.905.761						
		FONDAZIONE	669.365.000	344.387.000	106.780.000	906.972.000	807.268.628	97.958.798	905.227.426		2.529.995						4.274.569
		TOTALI	3.930.900.620	3.346.120.550	818.760.177	6.458.260.993	3.801.217.252	745.711.651	4.546.928.903		3.170.537						1.914.502.627
		CAT.5 - Spese per prestazioni istituzionali															
		ISTITUTO	220.550.000	229.950.000		450.500.000	120.692.500		120.692.500								330.557.500
		VERCELLI	1.500.000	2.623.000		4.123.000	1.500.000		1.500.000								2.623.000
		FONDAZIONE				0			0								
		TOTALI	222.050.000	232.573.000	0	454.623.000	122.192.500	0	122.192.500		750.000						333.180.500
		CAT.6 - Trasferimenti passivi															
		ISTITUTO	14.000.000	565.366.240		579.366.240	12.000.000	455.366.240	467.366.240								112.000.000
		VERCELLI	16.000.000		16.000.000	0			0								
		FONDAZIONE	445.000.000	39.000.000		484.000.000	104.688.660	321.045.955	425.734.615								58.265.385
		TOTALI	475.000.000	604.366.240	16.000.000	1.063.366.240	116.688.660	776.412.195	893.100.855		0						170.265.385
		CAT.7 - Oneri finanziari															
		ISTITUTO	39.469.000		2.171.000	37.298.000	33.488.063	4.000	33.492.063								3.805.937
		VERCELLI	200.000	100,000	100,000	200,000	176,504		176,504								23,496
		FONDAZIONE	9.800,000		1,615,000	8,185,000	6,891,228	869,800	7,761,028		22						423,994
		TOTALI	49,469,000	100,000	3,886,000	45,683,000	40,555,795	873,800	41,429,595		22						4,253,427
		CAT.8 - Oneri tributari															
		ISTITUTO	685.270.000	575.238.553	174.154.452	1.086.354.101	828.007.749	1.461.280	829.469.029		499.556						257.384.628
		VERCELLI	48.500.000	37.100.000	84.420.488	67.563.798	67.563.798		67.563.798								16.056.690
		FONDAZIONE	239.300.000	28.000.000	70.444.765	196.855.235	163.978.626	6.695.657	170.674.283								26.180.952
		TOTALI	973.070.000	640.338.553	245.778.729	1.367.629.624	1.059.550.173	8.156.937	1.067.707.110		499.556						300.422.270



## XIV LEGISLATURA - DISEGNI DI LEGGE E RELAZIONI - DOCUMENTI

## RENDICONTO FINANZIARIO PER CATEGORIE - 1999

CAPITOLO CODICE	GESTIONE DEI RESIDUI PASSIVI										GESTIONE DI CASSA			TOTALE DEI RESIDUI PASSIVI AL TERMINE DELL'ESERCIZIO
	RESIDUI ALL'INIZIO DELL' ESERCIZIO	PAGATI	RIMASTI DA PAGARE	TOTALI	VARIAZIONI		PREVISIONI	PAGAMENTI	DIFFERENZE RISPETTO ALLE PREVISIONI		TOTALE DEI RESIDUI PASSIVI AL TERMINE DELL'ESERCIZIO			
					IN +	IN -			IN +	IN -				
<b>TITOLO 1</b>														
<b>CAT.1</b>														
ISTITUTO														
VERCELLI														
F.M.B.														
TOTALI	0	0	0	0	0	0	0	0	0	0	0	0	0	
<b>CAT.2</b>														
ISTITUTO	115.831.572	108.084.661	5.580.962	113.665.623	90	2.166.039	5.906.055.792	4.912.402.672	59.220.805	1.052.873.925	115.548.946			
VERCELLI	28.153.354	28.153.354		28.153.354			483.954.048	430.435.339	17.302.156	70.830.865	9.750.441			
F.M.B.	10.282.729	10.282.729		10.282.729			578.635.393	559.174.048		19.461.345	16.571.380			
TOTALI	154.267.655	146.520.744	5.580.962	152.101.706	90	2.166.039	6.968.655.233	5.902.012.059	76.522.961	1.143.166.135	141.870.767			
<b>CAT.3</b>														
ISTITUTO														
VERCELLI														
F.M.B.														
TOTALI	0	0	0	0	0	0	0	0	0	0	0			
<b>CAT.4</b>														
ISTITUTO	566.299.578	439.821.899	110.101.886	549.923.785	4.223.661	20.599.454	4.559.968.574	3.194.354.091	5.674.116	1.371.288.599	725.678.743			
VERCELLI	20.271.632	20.271.632		20.271.632			310.545.221	259.688.064		50.857.157	32.175.996			
F.M.B.	604.192.739	582.473.074	15.068.192	597.541.266	140.800	6.792.273	1.391.584.739	1.389.741.702	90.063.920	91.906.957	113.026.990			
TOTALI	1.190.763.949	1.042.566.605	125.170.078	1.167.736.683	4.364.461	27.391.727	6.262.098.534	4.843.783.857	95.738.036	1.514.052.713	870.881.729			
<b>CAT.5</b>														
ISTITUTO														
VERCELLI														
F.M.B.	14.100.000						14.100.000	1.500.000		14.100.000	0			
TOTALI	14.100.000	0	0	0	0	0	14.100.000	122.192.500	750.000	76.157.500	0			
<b>CAT.6</b>														
ISTITUTO	4.280.959.569	1.090.891.500	3.281.757.569	4.372.649.069	91.690.000	500	4.339.959.569	1.102.891.500		3.237.068.069	3.737.123.809			
VERCELLI	16.000.000	8.000.000	8.000.000	16.000.000			16.000.000	8.000.000		8.000.000	8.000.000			
F.M.B.	1.219.857.997	749.664.072	470.193.925	1.219.857.997			1.508.996.868	854.352.732		654.634.136	791.239.880			
TOTALI	5.516.817.566	1.848.555.572	3.759.951.494	5.608.507.066	91.690.000	500	5.864.946.437	1.965.244.232	0	3.899.702.205	4.536.363.689			
<b>CAT.7</b>														
ISTITUTO	2.500	2.500		2.500			37.300.500	33.490.563		3.809.937	4.000			
VERCELLI							200.000	176.504		23.496	0			
F.M.B.	871.000	871.000		871.000			9.056.000	7.762.228	22	1.293.794	869.800			
TOTALI	873.500	873.500	0	873.500	0	0	46.556.500	41.429.295	22	5.127.227	873.800			





XIV LEGISLATURA - DISEGNI DI LEGGE E RELAZIONI - DOCUMENTI

RENDICONTO FINANZIARIO PER CATEGORIE - 1989  
 SPESE

CAPITOLO	DESCRIZIONE	GESTIONE DI COMPETENZA										DIFFERENZE RISPETTO ALLE PREVISIONI					
		PREVISIONI		SOMME ACCERTATE				TOTALI IMPEGNI		IN +		IN -					
		INIZIALI	VARIAZIONI	DEFINITIVE	PAGATE	RIMASTE DA PAGARE											
		IN AUMENTO	IN DIMINUIZIONE														
	<b>TITOLO 3 - ESTINZIONE DI MUTUI ED ANTICIPAZIONI</b>																
	CAT.16 - Rimborsi di mutui																
	ISTITUTO				0												
	VERCELLI																
	FONDAZIONE	43.550.000			43.550.000												
	TOTALI	43.550.000	0		43.550.000												
	CAT.17 - Rimborsi di anticipazioni passive																
	ISTITUTO																
	VERCELLI																
	FONDAZIONE																
	TOTALI	0	0		0												
	CAT.18 - Rimborsi di obbligazioni																
	ISTITUTO																
	VERCELLI																
	FONDAZIONE																
	TOTALI	0	0		0												
	CAT.19 - Restituzione alle gestioni autonome di anticipazioni																
	ISTITUTO																
	VERCELLI																
	FONDAZIONE																
	TOTALI	0	0		0												
	CAT.20 - Estinzione debiti diversi																
	ISTITUTO																
	VERCELLI																
	FONDAZIONE																
	TOTALI	0	0		0												
	<b>TOTALE TITOLO 3</b>	43.550.000	0		43.550.000												
	<b>TITOLO 4 - PARTITE DI GIRO</b>																
	CAT.21 - Spese aventi natura di partite di giro																
	ISTITUTO	1.430.100.000			174.000.000			1.604.100.000	1.213.040.830	145.031.027		1.358.071.857	13.537.765	259.565.908			
	VERCELLI	58.000.000						58.000.000	65.382.841	14.613.311		79.996.152	29.996.152	8.000.000			
	FONDAZIONE	130.200.000			29.263.200			159.463.200	151.860.006	7.065.250		158.925.256	1.327.575	1.865.517			
	TOTALI	1.618.300.000			203.263.200			1.821.563.200	1.430.283.679	166.709.588		1.596.993.267	44.861.492	269.431.425			
	<b>TOTALE TITOLO 4</b>	1.618.300.000			203.263.200			1.821.563.200	1.430.283.679	166.709.588		1.596.993.267	44.861.492	269.431.425			


## XIV LEGISLATURA - DISEGNI DI LEGGE E RELAZIONI - DOCUMENTI


RENDICONTO FINANZIARIO PER CATEGORIE - 1999  
SPESA

CAPITOLO CODICE	RESIDUI ALL'INIZIO DELL' ESERCIZIO	GESTIONE DEI RESIDUI PASSIVI			GESTIONE DI CASSA			TOTALE DEI RESIDUI PASSIVI AL TERMINE DELL' ESERCIZIO														
		PAGATI	RIMASTI DA PAGARE	TOTALI	VARIAZIONI		PREVISIONI		PAGAMENTI	DIFFERENZE RISPETTO ALLE PREVISIONI												
					IN +	IN -				IN +	IN -											
<b>CAT.15</b>																						
ISTITUTO				0			0					132.731.089								23.334.181	0	
VERCELLI				0			0														0	
F.M.B.				0			0														0	
<b>TOTALI</b>				0			0					132.731.089								23.334.181	0	
<b>TOT.TIT.2</b>	1.746.099.229	871.545.462	666.552.282	1.538.097.744			1.538.097.744	225.785	208.227.270	8.728.009.920	3.279.729.752									5.448.280.168	2.428.916.477	
<b>TITOLO 3</b>																						
<b>CAT.16</b>																						
ISTITUTO				0			0														0	
VERCELLI				0			0														0	
F.M.B.				0			0														0	
<b>TOTALI</b>				0			0														0	
<b>CAT.17</b>																						
ISTITUTO				0			0														0	
VERCELLI				0			0														0	
F.M.B.				0			0														0	
<b>TOTALI</b>				0			0														0	
<b>CAT.18</b>																						
ISTITUTO				0			0														0	
VERCELLI				0			0														0	
F.M.B.				0			0														0	
<b>TOTALI</b>				0			0														0	
<b>CAT.19</b>																						
ISTITUTO				0			0														0	
VERCELLI				0			0														0	
F.M.B.				0			0														0	
<b>TOTALI</b>				0			0														0	
<b>CAT.20</b>																						
ISTITUTO				0			0														0	
VERCELLI				0			0														0	
F.M.B.				0			0														0	
<b>TOTALI</b>				0			0														0	
<b>TOT.TIT.3</b>				0			0														0	
<b>TITOLO 4</b>																						
<b>CAT.21</b>																						
ISTITUTO	286.554.335	258.571.815	27.982.520	286.554.335			286.554.335			1.888.654.335	1.471.612.645									5.534.220	422.575.910	173.013.547
VERCELLI	7.136.076	7.133.803	2.273	7.136.076			7.136.076			65.136.076	72.516.644									15.380.568	8.000.000	14.615.584
F.M.B.	1.182.199	1.119	1.170.000	1.181.119			1.181.119		1.080	160.645.399	151.871.127									1.320.606	10.094.878	8.235.250
<b>TOTALI</b>	294.872.610	265.716.737	29.154.793	294.871.530			294.871.530		1.080	2.114.435.810	1.696.000.416									22.235.394	440.670.788	195.864.381
<b>TOT.TIT.4</b>	294.872.610	265.716.737	29.154.793	294.871.530			294.871.530		1.080	2.114.435.810	1.696.000.416									22.235.394	440.670.788	195.864.381

RENDICONTO FINANZIARIO PER CATEGORIE - 1999  
 SPESE

CAPITOLO	DESCRIZIONE	GESTIONE DI COMPETENZA										DIFFERENZE RISPETTO ALLE PREVISIONI					
		PREVISIONI				SOMME ACCERTATE				PREVISIONI		IN +	IN -				
		INIZIALI	IN AUMENTO	VARIAZIONI IN DIMINUIZIONE	DEFINITIVE	PAGATE	RIMASTE DA PAGARE	TOTALI IMPEGNI	IN +	IN -							
	<b>Riepilogo dei titoli</b>																
	TITOLO 1	12.311.332.274	9.801.005.077	2.987.402.115	19.124.935.236	11.091.876.299	1.688.051.108	12.759.927.407	16.284.128	6.381.291.957							
	TITOLO 2	21.159.545.000	3.067.956.921	14.810.051.720	9.417.450.201	2.408.184.290	1.762.364.195	4.170.548.485	9.754.374	5.256.656.090							
	TITOLO 3	43.550.000	0	43.550.000	0	0	0	0	0	0							
	TITOLO 4	1.618.300.000	203.263.200	0	1.821.563.200	1.430.283.679	166.709.588	1.596.993.267	44.861.492	269.431.425							
	<b>TOTALE GENERALE</b>	<b>35.132.727.274</b>	<b>13.072.225.198</b>	<b>17.841.003.835</b>	<b>30.363.948.637</b>	<b>14.930.344.268</b>	<b>3.597.124.891</b>	<b>18.527.469.159</b>	<b>70.899.994</b>	<b>11.907.379.472</b>							
	Quota T.F.R. anni precedenti	1.239.986.849	1.611.009	1.778.060	1.239.819.798												
	Quota T.F.R. dell'anno	131.300.000			131.300.000												
	Fondo totale T.F.R.	1.371.286.849	1.611.009	1.778.060	1.371.119.798												
	Totale generale a pareggio	36.504.014.123	13.073.836.207	17.842.781.895	31.735.068.435	14.930.344.268	3.597.124.891	18.527.469.159	70.899.994	11.907.379.472							

ISTITUTO SPERIMENTALE  
 PER LA CEREALICOLTURA - ROMA  
 Il Dirigente Amministrazione  


IL COMMISSARIO STRAORDINARIO  
 (Avv. Angelo Laviola)  


RENDICONTO FINANZIARIO PER CATEGORIE - 1999  
SPESE

CAPITOLO CODICE	RESIDUI ALL'INIZIO DELL' ESERCIZIO	GESTIONE DEI RESIDUI		RESIDUI TOTALI	VARIAZIONI		PREVISIONI	PAGAMENTI	GESTIONE DI CASSA		TOTALE DEI RESIDUI PASSIVI AL TERMINE DELL' ESERCIZIO	
		PAGATI	RIMASTI DA PAGARE		IN +	IN -			DIFFERENZE RISPETTO ALLE PREVISIONI	IN +		IN -
<b>Riep.Titoli</b>												
<b>TITOLO 1</b>	6.932.879.321	3.086.249.757	3.898.995.849	6.985.245.606	96.054.551	43.688.266	20.779.382.266	14.178.126.056	180.747.373	6.782.003.583	5.567.046.957	
<b>TITOLO 2</b>	1.746.089.229	871.545.462	666.552.282	1.538.097.744	225.785	208.227.270	8.728.009.920	3.279.729.752	0	5.448.280.168	2.428.916.477	
<b>TITOLO 3</b>	0	0	0	0	0	0	0	0	0	0	0	
<b>TITOLO 4</b>	294.872.610	285.716.737	29.154.793	294.871.530	0	1.080	2.114.435.810	1.696.000.416	22.235.394	440.670.788	195.864.381	
<b>TOT.GEN.</b>	8.973.851.160	4.223.511.956	4.594.702.924	8.818.214.880	96.280.336	251.916.616	31.621.827.996	19.153.856.224	202.982.767	12.670.954.539	8.191.827.815	

ISTITUTO SPERIMENTALE  
PER LA CEREALICOLTURA - ROMA  
Il Dirigente Amministrativo  
*[Signature]*

IL COMMISSARIO STRAORDINARIO  
(Avv. Angelo Laviola)  
*[Signature]*

**SITUAZIONE AMMINISTRATIVA - CONSOLIDATO****ANNO 1999**

<b>CONSISTENZA DELLA CASSA ALL'01/01/1999</b>			<b>L. 4.976.097.388</b>
RISCOSSIONI	IN C/COMPETENZA	L. 10.035.683.895	
	IN C/RESIDUI	L. 8.811.558.267	L. 18.847.242.162
PAGAMENTI	IN C/COMPETENZA	L. 14.930.344.268	
	IN C/RESIDUI	L. 4.223.511.956	<u>L. 19.153.856.224</u>
<b>CONSISTENZA DELLA CASSA AL 31/12/1999</b>			<b>L. 4.669.483.326</b>
RESIDUI ATTIVI	ESERCIZI PRECEDENTI	L. 9.704.937.496	
	DELL'ESERCIZIO	L. 7.814.193.951	L. 17.519.131.447
RESIDUI PASSIVI	ESERCIZI PRECEDENTI	L. 4.594.702.924	
	DELL'ESERCIZIO	L. 3.597.124.891	<u>L. 8.191.827.815</u>
<b>AVANZO D'AMMINISTRAZIONE AL 31/12/1999</b>			<b>L. 13.996.786.958</b>

IL COMMISSARIO STRAORDINARIO

(Avv. Angelo LAVIOLA)







## XIV LEGISLATURA - DISEGNI DI LEGGE E RELAZIONI - DOCUMENTI

n° cnt	ATTIVITA'	CONSISTENZA ,01/01/99	31/12/99	DIFFERENZE IN PIU'	IN MENO	n° cnt	PASSIVITA'	CONSISTENZA 01/01/99	31/12/99	DIFFERENZE IN PIU'	IN MENO
7	Immobili	43.979.408.622	38.546.074.597	379.485.172	5.812.819.197						
	Immobilizz. tecniche	0	0	0	0						
8	Imp. attr. macchine automezzi	13.056.303.448	13.692.035.588	644.993.340	9.261.200						
9	Attrezzi agr	4.331.249.215	4.733.404.331	402.155.116	0						
10	Mobili mac- ch. d'ufficio	1.524.575.775	1.608.745.135	87.288.960	2.596.000						
11	Libri e pub.	1.490.784.484	1.614.191.448	123.406.964	0						
ot.	8/9/10/11	20.402.912.922	21.648.376.502	1.257.844.380	11.857.200						
<b>TOT</b>	<b>ATTIVITA'</b>	<b>87.728.451.310</b>	<b>84.001.142.778</b>	<b>29.700.091.636</b>	<b>33.426.876.568</b>	<b>TOT</b>	<b>PASSIVITA'</b>	<b>35.648.071.236</b>	<b>36.690.708.762</b>	<b>5.554.516.851</b>	<b>4.511.879.325</b>
	Disavanzo econom.	-	4.769.946.058	4.769.946.058	-	9	Patrimonio netto	52.080.380.074	52.080.380.074		
<b>OT.</b>	<b>PAREGGIO</b>	<b>87.728.451.310</b>	<b>88.771.088.836</b>	<b>34.470.037.694</b>	<b>33.426.876.568</b>	<b>TOT</b>	<b>PAREGGIO</b>	<b>87.728.451.310</b>	<b>88.771.088.836</b>	<b>5.554.516.851</b>	<b>4.511.879.325</b>

IL COMMISSARIO STRAORDINARIO  
(Avv. Angelo LAVIOLA)

**CONTO ECONOMICO DELL'ESERCIZIO 1999****CONSOLIDATO***Parte prima**Entrate e spese finanziarie correnti*

<b>ENTRATE</b>		<b>SPESE</b>	
Titolo I°		Titolo I°	
<i>ENTRATE CONTRIBUTIVE</i>		<i>SPESE CORRENTI</i>	
Cat. 1 Aliquote contrib. a carico dei datori ...		Cat. 1 Spese per gli organi dell'Ente	113.064.508
Cat. 2 Quote di partecipazione degli iscritti ...		Cat. 2 Oneri per il personale in servizio	5.891.781.120
Titolo II°		Cat. 3 Oneri per il personale in quiescenza	54.764.474
<i>ENTRATE DERIVANTI</i>		Cat. 4 Spese per acquisto di beni e servizi	4.546.928.903
<i>DA TRASFERIMENTI CORRENTI</i>		Cat. 5 Spese per prestazioni istituzionali	122.192.500
Cat. 3 Trasferimenti da parte dello Stato	6.092.655.100	Cat. 6 Trasferimenti passivi	893.100.855
Cat. 4 Trasferimenti da parte delle Regioni	1.747.365.900	Cat. 7 Oneri finanziari	41.429.595
Cat. 5 Trasm. da parte Comuni e Provincie	25.895.000	Cat. 8 Oneri tributari	1.067.707.110
Cat. 6 Trasferimenti da parte di altri Enti	2.957.889.290	Cat. 9 Poste corr.ve e comp.ve entrate correnti	
Titolo III°		Cat. 10 Spese non classificabili in altre voci	28.958.342
<i>ENTRATE DIVERSE</i>			
Cat. 7 Entrate derivanti da vendita beni ...	2.723.319.742		
Cat. 8 Redditi e proventi patrimoniali	476.274.551		
Cat. 9 Poste corr.ve e comp.ve spese correnti	166.028.202		
Cat.10 Entrate non classificabili in altre voci	14.260.000		
<b>Totale parte prima (1) 14.203.687.785</b>		<b>Totale parte prima (1) 12.759.927.407</b>	

## Parte seconda

Componenti che non danno luogo a movimenti finanziari

<b>ENTRATE</b>	<b>SPESE</b>
<b>A) ENTRATE ACCERTATE IN PRECEDENTI ESERCIZI DI PERTINENZA DELL'ESERCIZIO:</b>	<b>A) SPESE DI COMPETENZE, IMPEGNATE IN PRECEDENTI ESERCIZI</b>
- Contr. o premi per le prestaz. istituz.li	- Rimanenze iniziali di prodotti 344.184.321
- Trasferimenti (contributi, oblazioni...)	- Materie prime e materiali di consumo viveri
- Redditi e proventi patrimoniali	- Risconti iniziali di spese per locazioni ed utenze
- Vendite di prodotti e materiali diversi	- Spese per servizi esterni
- Vendite di pubblicazioni	- Spese diverse di amministrazione
- Prestazioni di particolari servizi	- Spese per trasferimenti
- Ricavi pluriennali	- Oneri finanziari
	- Spese diverse
	- Costi pluriennali
	<u>344.184.321</u>
<b>B) PRODUZIONI E MOVIMENTI INTERNI:</b>	<b>B) PRODUZIONI E MOVIMENTI INTERNI:</b>
- Prodotti in natura impianti ed altre immobilizzazioni ottenuti con mezzi propri da capitalizzare	- Oneri in natura
<b>C) TRASFERIMENTI ATTIVI IN NATURA:</b>	<b>C) TRASFERIMENTI PASSIVI IN NATURA:</b>
- Oblazioni, lasciti, donazioni in natura	- Contributi, concorsi, soccorsi e oblazioni in natura
<b>D) VARIAZ. PATRIM.LI STRAORDIN.:</b>	<b>D) AMMORTAMENTI E DEPERIMENTI:</b>
- Sopravvenienze attive 4.110.238.620	- Immobili 706.692.068
- Insussistenze passive <u>251.916.616</u>	- Impianti attrezzature macchinari 1.009.187.256
<b>4.362.155.236</b>	- Automezzi, mobili, macchine 112.869.360
	- Diversi
	<u>1.828.748.684</u>
<b>E) SPESE IMPEGNATE DI COMPETENZA DI SUCCESSIVI ESERCIZI:</b>	<b>E) SVALUTAZIONI E DEPREZZAMENTI:</b>
<u>211.882.845</u>	- Svalutazione crediti
<b>211.882.845</b>	- Svalutazioni titoli
	- Deprezz. immobili, impianti, macchine
	- Eliminazione impianti ed altre
	- Immobiliz. non ammortizzabili

**F) ACCANTONAMENTI PER ONERI PRESUNTI  
DI COMPETENZA**

- Imposte e tasse da regolare
- Altri oneri da definire
- Accantonamenti diversi
- Accantonamenti a fondo rischi

**G) Quota dell'esercizio per l'adeguamento del fondo**

*ind. anzianità personale:* 128.643.276  
**128.643.276**

**H) VARIAZ. PATRIM.LI STRAORDINARIE:**

- Sopravvivenze passive 2.540.353.791  
- Insussistenze attive 5.945.814.445  
**8.486.168.236**

**I) Entrate accertate nell'esercizio di pertinenza  
di successivi esercizi:**

Totale parte seconda (2)	<u>4.574.038.081</u>	Totale parte seconda (2)	<u>10.787.744.517</u>
Totale generale (1+2)	18.777.725.866	Totale generale (1+2)	23.547.671.924
Disavanzo economico	<u>4.769.946.058</u>	Avanzo economico	
Totale a pareggio	23.547.671.924	Totale a pareggio	23.547.671.924

IL COMMISSARIO STRAORDINARIO

(Avv. Angelo LAVIOLA)  


**BILANCIO CONSUNTIVO 1999**  
**SEDE - SEZIONI**



**RELAZIONE AL BILANCIO CONSUNTIVO 1999  
DELL'ISTITUTO SPERIMENTALE PER LA CEREALICOLTURA**

Il rendiconto finanziario dell'Istituto Sperimentale per la Cerealicoltura, per l'anno 1999 si è chiuso con un disavanzo di gestione di £. 1.536.403.763 corrispondente alla differenza tra le entrate accertate in £. 12.325.537.669 e le uscite impegnate in £. 13.861.941.432

Il predetto risultato si riferisce all'Istituto e alle Sezioni operative dipendenti con esclusione della Sezione Specializzata per la Riscoltura di Vercelli e della Fondazione Morando Bolognini sita in S. Angelo Lodigiano.

Per quanto riguarda questi due ultimi Enti, per i quali vi è obbligo di contabilità separata si presentano conti a parte, i cui dati confluiscono, comunque, nel bilancio consuntivo consolidato di questo Istituto.

Si fa notare che il predetto risultato di gestione è dovuto anche l'utilizzo di somme facenti parte dell'avanzo di amministrazione impegnati nell'esercizio 1999 su capitoli di spesa inerenti a programmi specializzati aventi durata pluriennale.

Per la comprensione dei capitoli del rendiconto finanziario si precisano qui di seguito i codici (ultima cifra o lettera di ogni capitolo) che contraddistinguono le varie gestioni e programmi:

= 0 (GESTIONE ORDINARIA SEDE E SEZIONI)

01 = 1 (GESTIONE ORDINARIA VERCELLI)

02 = 2 (GESTIONE ORDINARIA F.M.B.)

03 = 3 (AZIENDA FOGGIA)

04 = 4 (AZIENDA FIORENZUOLA D'ARDA)

05 = 5 (D.M. 186/7240/98 del 15/04/98 "BIOTECNOLOGIE VEGETALI" "Manipolazioni cellulari" n° 9 II° anno - scadenza 31/03/99, proroga 30/06/99)

06 = 6 (Regione ABRUZZO - FIORENZUOLA D'ARDA)

07 = 7 (Contratto CEE RESGEN1-CT-95-0037 - VERCELLI scadenza 30.06.99 - proroga 30/04/2000)

08 = 8 (CEE AMICA scadenza 31.10.96 - BERGAMO proroga 30.04.97 residuo attivo) - (D.M. 165/7240/98 dell'8.04.98 - CONTRATTI PER OBIETTIVO scadenza 31/12/99)



- 09 = 9 (D.M. 287/7240/91 del 03/10/91 "FRUMENTO DURO" scadenza 31.10.95 - CATANIA proroga 30.06.97 residuo attivo) - (D.M. 581/7240/97 del 31/12/97 "AGRICOLTURA BIOLOGICA" 1° anno di attività - scadenza 31/03/99 - proroga 31/07/99)
- 10 = A (C.N.R.) Contratti vari e prov. rivista "MAYDICA" E "GENETICA AGRARIA"
- 11 = B (BORSE DI STUDIO - D.M. 630/7241/94 del 24/11/94 e D.M. 401/7241/97 del 10/10/97 di proroga)
- 12 = C (GESTIONE SEMENTI)
- 13 = D (D.M. 136/7240/97 DEL 13/05/97 "PANDA" scadenza 31.12.97 residuo attivo) - (D.M. 497/7240/97 del 25/11/97 "PANDA" - 4° anno II° semestre - scadenza 30/06/98 proroga 31/12/98 residui) - (D.M. 413/7240/99 del 22/07/99 "PANDA" 5° anno 2° semestre - scadenza 31/12/2000)
- 14 = E Entrate Centro di divulgazione Foggia
- 15 = F Programma Nazionale Apicoltura - 2° anno Reg. CEE 1221/97 - scadenza 31/08/99
- 16 = G (Contratto CEE RES-GEN-CT96-88 - BERGAMO scadenza 30.04.01)
- 17 = H (Contributo ERSAM . Sezione Merceologia dei Prodotti)
- 18 = I (CEE AMICA scadenza 31.10.96 - FIORENZUOLA D'ARDA proroga 30.04.97 residuo attivo) - (Convenzioni "UIAPROF - UNACE")
- 19 = L (D.M. 347/7240/97 del 18/09/1997 - "Colture alternative PRISCA" - scadenza 31.12.98 residuo attivo) - (D.M. 355/7240/99 del 07/07/99 contributo integrativo "SIC" II° anno - scadenza 31/12/2000)
- 20 = M (C.N.R. RAISA c. n° 95.00218.PF38 TECNICHE AGRONOMICHE scadenza 14.12.96 - residui attivi) (D.M. 577/7240/97 del 24/02/97 "AMA" scadenza 31/03/1999) - (D.M. 357/7240/99 del 07/07/99 "AMA" 2° anno - scadenza 31/12/2000)
- 21 = N (D.M. 493/7240/97 del 25/11/1997 "FENOLOGIA PER L'AGRICOLTURA" 2° anno scadenza 30/06/1999 proroga 31/12/99)
- 22 = @ (Contratto CNR "Valutazione agronomica e qualitativa di germoplasma di farro" - scadenza 30/06/2000)
- 23 = P (MICIA 3° anno D.M. 74/7240/96 del 21/02/96 scadenza 31.12.97 prorogato al 30/06/1998 con D.M. 488/7240/97 Residuo attivo) - (D.M. 352/7240/99 del 06/07/99 "MICIA" 1° anno NUOVO PROGRAMMA - scadenza 31/12/2000)
- 24 = Q (CAMERA DI COMMERCIO - BERGAMO) (Contributo Regione Lombardia - Sezione Bergamo)
- 25 = R (D.M. 284/7240/97 del 28/07/97 "SIC" scadenza 31.12.98 - prorogato con D.M. 611/7240/98 del 17/11/98 al 30/06/99)
- 26 = S (Residui attivi - Biotecnologie avanzate D.M. 640/7240/94) - (D.M. 559/7240/97 del 23/12/1997 - scadenza 30/06/98 - "MICIA" 1° semestre del 4° anno di attività - prorogato con D.M. 592/7240/98 del 17/11/98 scadenza al 31/03/99)
- 27 = T (Cotratto U.E. - Resgen CT 98-104 Sezione Fiorenzuola D'Arda - scadenza 31/03/2002)
- 28 = U (Regione Campania 1995 - Regione Campania 1998 - FOGGIA Residui) - (Borsa di studio finanziata da Banca Popolare di Bergamo) - (Contributo Società BASF - Sezione Vercelli)
- 29 = V (Contratto CEE - Progetto RICEATOPES - Sezione VERCELLI - scadenza 01/04/99)
- 30 = Z (Progetto CEE - POM - Misura 2 - A16 - Convenzione INEA - scadenza 31/12/2001)
- 31 = W (Contratto di ricerca CEE ZEROPA - BIO4 - CT97-2160, DG 12-SSMI - scadenza 01/09/2000 - BERGAMO)

- 32 = J (Residui attivi - Micia D.M. 582/7240/93 scadenza 31/12/1996) - (D.M. 151/7240/98 del 07/04/98 - "SIC" II° anno - scadenza 31/12/99 - proroga 31/12/2000)
- 33 = X (Contratto CEE FAIR 3 - CT96 - 1450 Sperimentazione riso crodo VERCELLI scadenza 31.12.99)
- 34 = Y (D.M. 429/7240/92 del 31/12/92 "PANDA" scadenza 30.06.96 BERGAMO, VERCELLI, TECHICHE AGRONOMICHE, SEDE proroga 30.06.97 - residui attivi) - (D.M. 219/7240/98 del 19/05/98 - Progetto PANDA 5° anno I° semestre scadenza 30/06/99 - proroga 31/12/99)
- 35 = K (Regione Puglia - FOGGIA)
- 36 = £ (D.M. 182/7240/98 del 15/04/98 "BIOTECNOLOGIE VEGETALI" "Miglioramento biotecnologico della qualità..." n° 7 II° anno - scadenza 31/03/99 - proroga 30/06/99)
- 37 = \$ (D.M. 184/7240/98 del 15/04/98 - "BIOTECNOLOGIA VEGETALI" "Biologia dello sviluppo" n° 8 II° anno scadenza 31/03/99 - proroga 30/06/99)
- 38 = % (D.M. 83/7240/96 del 23/02/96 "PRISCA" 5° anno - scadenza 30/06/97 - prorogato 30.06.98 Residui) (Contributo Società Pavan - Sezione Merceologia, Foggia)
- 39 = ? (D.M. 177/7240/98 del 15/04/98 "BIOTECNOLOGIE VEGETALI" n° 4 scadenza 30.08.97 - 28.02.98 per rend.) - (D.M. 177/7240/98 del 15/04/98 - "BIOTECNOLOGIE VEGETALI" "Resistenza agli stress abiotici" n° 4 II° anno - scadenza 31/03/99 - proroga 30/06/99)
- 40 = \* (CAMERA DI COMMERCIO 1997, 1998 e 1999 - BERGAMO)
- 41 = + (D.M. 175/7240/98 del 15/04/98 - "BIOTECNOLOGIE VEGETALI" "Genoma vegetale" n° 2 II° anno - scadenza 31/03/99 - proroga 30/06/99)
- 42 = & (D.M. 179/7240/98 del 15/04/98 - "BIOTECNOLOGIE VEGETALI" "Resistenza agli stress abiotici" n° 5 II° anno - scadenza 31/03/99 - proroga 30/06/99)
- 43 = à (D.M. 174/7240/98 del 15/04/98 - "BIOTECNOLOGIE VEGETALI" "Isolamento geni..." n° 1 II° anno - scadenza 31/03/99 - proroga 30/06/99)
- 44 = è (D.M. 277/7241/97 BORSE DI STUDIO - TECNICHE AGRONOMICHE, MERCEOLOGIA DEI PRODOTTI, S. ANGELO LODIGIANO, FOGGIA)
- 45 = ì (Regione Molise - FOGGIA) - (D.M. 424/7240/99 del 27/07/99 "Fenologia per l'agricoltura" 3° anno - scadenza 30/06/2000)
- 46 = ò (D.M. 574/7240/93 del 22/11/93 - Borse di studio: GENETICA APPLICATA, FIOREZZUOLA D'ARDA, S. ANGELO LODIGIANO, CATANIA, FOGGIA, MERCEOLOGIA DEI PRODOTTI, VERCELLI, TECNICHE AGRONOMICHE - D.M. 223/7241/96 del 23/04/96 contributo integrativo BORSE DI STUDIO 3° anno, D.M. 349/7241/96 del 17/06/96 1 borsa di studio scadenza 08.98) D.M. 406/7241/98 del 21/07/98 contributo integrativo 3° anno)
- 47 = ù (D.M. 250/7240/96 del 13/05/96 "AGROFENOLOGIA" scadenza 31.12.97 - FIOREZZUOLA D'ARDA proroga al 31/08/98 residuo attivo) - (Progetto POM - Istituto Nazionale Nutrizione - scadenza 30/11/2001)
- 48 = [ (Contributo per Regolamento 1221/97 - 3° anno Sezione Pianificazione)
- 49 = = (Progetto POM B22 C.N.R. Avellino - Sezione Foggia)
- 50 = # (Progetto POM Consorzio Ballatore - Sezione Merceologia, Catania, Foggia)
- 51 = > (Contributo Società Colussi - Sezione Merceologia)

52 = Q (Contributo Regione Lombardia per progetto ricerca "Interventi per la raccolta, la conservazione e la caratterizzazione della variabilità genetica nella specie di interesse agrario" - Sezione Bergamo)

### GESTIONE DEL BILANCIO DI COMPETENZA

#### ENTRATE

Il bilancio di competenza relativo allà Sede ed alle Sezioni operative dipendenti prevedeva all'inizio del 1999 entrate per complessive £. 17.299.360.795 ivi compreso l'avanzo di amministrazione presunto applicato in £. 11.487.792.795 (comprensivo della Sezione Vercelli) per cui il totale delle previsioni iniziali dei capitoli d'entrata al netto dell'avanzo era di lire 5.811.568.000.

Quest'importo è stato modificato in £. 12.401.780.650 in conseguenza delle due variazioni di bilancio deliberate dal Commissario straordinario durante l'anno 1999 e precisamente la prima deliberata il 26/7/99, delibera n° 237, la seconda deliberata il 30/11/99, delibera n° 380. A fronte di aumenti di entrate conseguenti a nuove contribuzioni si sono verificati variazioni negative, peraltro compensate con altrettante variazioni nelle uscite come viene evidenziato nel seguente prospetto:

Previsioni iniziali	£. 5.811.568.000
Variazioni in aumento	£. <u>6.722.206.619</u>
	<b>£. 12.533.774.619</b>
Variazioni in diminuzione	£. <u>131.993.969</u>
<b>Totale dei capitoli d'entrata</b>	<b>£. 12.401.780.650</b>
Avanzo presunto d'amministrazione applicato	£. <u>12.594.045.073</u>
<b>Totale entrate previste</b>	<b>£. 24.995.825.723</b>

A fronte della previsione totale dei capitoli d'entrata di £. 12.401.780.650 si è verificato un accertamento di £. 12.325.537.669 con una minore entrata di £. 76.242.981.

In particolare, nel titolo II, entrate derivanti da trasferimenti correnti, costituiti in gran parte dai finanziamenti ministeriali (sia per il funzionamento ordinario dell'Ente che per numerosi programmi speciali finalizzati) ed in minor misura da quelli di altri Enti del settore pubblico e privato, la previsione definitiva di £. 10.100.220.400 si è accertata in £. 10.263.351.010 con una maggiore entrata di £. 163.130.610, pari alla differenza tra l'importo dei maggiori accertamenti in lire 167.350.050 e l'importo dei minori accertamenti in £. 4.219.440. Tale maggiore entrata si è verificata nella categoria III, IV e VI.

Nel titolo III, riguardante entrate diverse (ricavi per vendita di prodotti e di pubblicazioni, proventi, affitti attivi e recuperi vari), contro una previsione definitiva di £. 667.353.450 si è avuto un accertamento definitivo di £. 669.808.002 con una maggiore entrata di £. 2.454.552.

Nel titolo IV, riguardante entrate per alienazioni patrimoniali e la riscossione di crediti, si è avuto un accertamento di £. 4.200.000 dovuto all'alienazione di un'attrezzatura (alveografo) il cui importo non era stato inserito in variazione.

Nel titolo V (trasferimenti attivi in conto capitale) sono state previste ed accertate entrate per £. 30.106.800.

Il titolo VII riguarda le entrate per partite di giro che sono state accertate in lire 1.358.071,857 corrispondente a quanto impegnato nel titolo IV delle uscite.

### USCITE

Le spese del 1999, previste inizialmente in £. 15.686.099.700 per effetto delle variazioni di bilancio, già citate in occasione delle entrate, sono state portate complessivamente ad una previsione definitiva di £. 23.162.695.801 come è illustrato nel prospetto seguente:

Previsione iniziale di spesa	£. 15.686.099.700
Aumento a seguito delle variazioni di bilancio	£. <u>11.341.406.108</u>
	<b>£. 27.027.505.808</b>
Diminuzione a seguito delle variazioni di bilancio	£. <u>3.864.810.007</u>
<b>Totale definitivo della previsione di spesa</b>	<b>£. 23.162.695.801</b>

Il titolo I (spese correnti) riguarda le spese per il personale sia in servizio che in quiescenza, quelle per l'acquisto di materiale di consumo necessario alla sperimentazione e per il funzionamento degli uffici, quelle per assicurazioni, interessi passivi, imposte e tasse, stampa di pubblicazioni, esercizio e manutenzione automezzi e macchine agricole, nonché quelle per la manutenzione ordinaria degli immobili.

Al titolo I della spesa, contro una previsione di £. 16.014.175.630 la spesa impegnata è ammontata a £. 9.896.758.231 con una minore spesa di £. 6.117.417.399 pari alla differenza tra il totale delle economie di £. 6.130.001.840 e le eccedenze di spesa ammontanti a £. 12.584.441.

La predetta eccedenza di £. 12.584.441 costituisce poco meno dello 0,1% della somma economizzata di £. 6.130.001.840 e per essa si chiede autorizzazione a sanatoria, facendo presente che il notevole numero dei capitoli che fanno parte del titolo e che hanno uno stanziamento in competenza, oltre 300, rende estremamente difficoltoso mantenere le spese entro i limiti degli stanziamenti previsti.

Circa la notevole somma delle economie, si deve far presente che esse si sono verificate quasi per intero sui capitoli di spesa attinenti ai programmi speciali finalizzati. Infatti viene prevista nel bilancio di previsione dell'anno di finanziamento sia l'entrata totale del programma che l'uscita relativa allo svolgimento dello stesso, anche se quest'ultimo dovrà svilupparsi in più anni. Per cui l'economia che si realizza costituisce la parte di spesa attinente agli anni successivi dei programmi pluriennali.

Il titolo II dell'uscita prevede l'effettuazione di spese relative all'acquisizione di beni che comportano l'inventariazione patrimoniale, come l'acquisto e la progettazione d'immobili, l'acquisto di mobili, macchine (d'ufficio, scientifiche ed agricole, autoveicoli), libri ecc...

Le economie sui capitoli di tutto il titolo II sono ammontate a £. 2.947.063.201 dovute alla mancata utilizzazione dei fondi stanziati sul capitolo 2-11-05-0 (ricostruzione, ripristino immobili), sul capitolo 2-12-01-0 (acquisto mobili), sul capitolo 2-12-02-0 (acquisto libri), sul capitolo 2-12-03-0 (acquisto macchine ed attrezzature scientifiche), sul capitolo 2-12-04-0 (acquisto macchine e

attrezzature agricole), sul capitolo 2-12-05-0 (acquisto automezzi) e sul capitolo 2-15-01-0 (pagamento T.F.R.). L'eccedenza di spesa pari a £. 9.754.374 è relativa invece al capitolo 212070 per il quale si chiede l'autorizzazione a sanatoria.

Nel titolo IV, si trovano soltanto le uscite per partite di giro il cui totale impegnato di lire 1.358.071.857 corrisponde a quello accertato per le entrate in partite di giro per quanto prima esposto.

### GESTIONE DEI RESIDUI

L'importo dei residui attivi che all'inizio del 1999 ammontava a £. 15.955.856.028 è risultato alla fine dello stesso anno in £. 13.639.832.086.

L'importo dei residui passivi che all'inizio del 1999 ammontava a £. 6.583.685.024 risultava alla fine dello stesso anno di £. 6.972.727.576.

Nei seguenti prospetti è evidenziato l'andamento dei residui nel corso del 1999:

#### RESIDUI ATTIVI

Residui attivi all'1/01/1999	£. 15.955.856.028
Diminuzione per riaccertamenti in meno	£. <u>95.158.988</u>
	<b>£. 15.860.697.040</b>
Aumenti per riaccertamento in più	£. <u>611.181.016</u>
	<b>£. 16.471.878.056</b>
Riscossioni di residui attivi	£. <u>7.758.951.223</u>
<b>Residui attivi anni precedenti al 31/12/1999</b>	<b>£. 8.712.926.833</b>
Residui attivi della competenza 1999	£. <u>4.926.905.253</u>
<b>Totale dei residui attivi al 31/12/1999</b>	<b>£. 13.639.832.086</b>

#### RESIDUI PASSIVI

Residui passivi all'inizio del 1999	£. 6.583.685.024
Aumento per riaccertamento in più	£. <u>96.139.536</u>

	<b>£. 6.679.824.560</b>
Diminuzione per riaccertamenti in meno	£. <u>41.631.164</u>
	<b>£. 6.638.193.396</b>
Pagamento di residui passivi	£. <u>2.665.984.738</u>
<b>Residui passivi anni precedenti al 31/12/1999</b>	<b>£. 3.972.208.658</b>
Residui passivi della competenza 1999	£. <u>3.000.518.918</u>
<b>Totale residui passivi al 31/12/1999</b>	<b>£. 6.972.727.576</b>

### GESTIONE DI CASSA

Le entrate di cassa previste nel 1999 in £. 20.081.189.415 sono state realizzate in lire 15.157.583.639 con riscossioni in meno per £. 4.923.605.776 nei confronti delle previsioni.

Le uscite di cassa previste in £. 23.382.780.089 sono state realmente effettuate in lire 13.527.407.252 con pagamenti in meno rispetto alle previsioni di £. 9.855.372.837.

Posti a confronto, l'importo delle riscossioni con quello dei pagamenti, si ottiene un avanzo di cassa della gestione 1999 di £. 1.630.176.387 (riscossioni £. 15.157.583.639 - pagamenti lire 13.527.407.252), che aggiunto alla consistenza iniziale di cassa di £. 4.231.373.790 porta la consistenza di cassa al 31/12/1999 a £. 5.861.550.177 (con esclusione del disavanzo della Sezione di Vercelli pari a £. 1.607.021.847).

### SITUAZIONE AMMINISTRATIVA

La situazione amministrativa dell'Istituto (escluse sempre la Sezione di Vercelli e la Fondazione Morando Bolognini) presentava al 31/12/1999 un avanzo d'amministrazione di lire 12.528.654.687 come si dimostra nel seguente prospetto:

Consistenza di cassa al 31/12/1999		£. 5.861.550.177
Residui attivi esercizi preced.	£. 8.712.926.833	
Residui attivi competenza 1999	£. <u>4.926.905.253</u>	£. 13.639.832.086

Residui passivi esercizi preced.	£. 3.972.208.658	
Residui passivi competenza 1999	<u>£. 3.000.518.918</u>	£. <u>6.972.727.576</u>
<b>Avanzo d'amministrazione al 31/12/1999</b>		<b>£. 12.528.654.687</b>

Con altro metodo di calcolo si ottiene il risultato identico circa l'avanzo d'amministrazione come è indicato, qui di seguito:

Avanzo di amministrazione al 31/12/1998	£. 13.603.544.794
disavanzo di gestione dell'anno 1999	- £. 1.536.403.763
Riaccertamenti in più dei residui attivi	£. 611.181.016
Riaccertamenti in meno dei residui attivi	- £. 95.158.988
Riaccertamenti in più dei residui passivi	- £. 96.139.536
Riaccertamenti in meno dei residui passivi	£. <u>41.631.164</u>
<b>Avanzo d'amministrazione al 31/12/1999</b>	<b>£. 12.528.654.687</b>

La composizione dell'avanzo di amministrazione è esposta dettagliatamente nel prospetto allegato.

In sintesi per l'Istituto (Sede e Sezioni) l'avanzo è così composto:

- Avanzo finalizzato (relativo agli stanziamenti non impegnati dei pluriennali progetti di ricerca) è pari a £. 5.448.174.375 (esclusi quelli della Sezione di Vercelli ammontanti a £. 148.815.453).
  - Avanzo vincolato per il pagamento del T.F.R. è pari a £. 1.013.313.399, somma così determinata:

T.F.R. al 31/12/98	1.041.004.699
quota accantonamento 1999	105.039.789
pagamenti per il T.F.R. effettuati nell'anno	<u>132.731.089</u>
	<b>1.013.313.399</b>
  - Entrate per affittuari morosi per i quali esiste un procedimento legale in corso e quindi da non distribuire nelle uscite
- |  |             |
|--|-------------|
|  | 127.463.678 |
|--|-------------|



## XIV LEGISLATURA - DISEGNI DI LEGGE E RELAZIONI - DOCUMENTI

COMPOSIZIONE DELL'AVANZO DI AMMINISTRAZIONE AL 31/12/1999  
CONSOLIDATO

DESCRIZIONE	SEDE	GENETICA	TECH. AGR. Inviolatella	MERCEOL.	PIANIFICAZ.	S.A.L.	BADIA	FIorenZ	BERGAMO	FOGGIA	CATANIA	TOTALE SEDI	VERCELLI	TOTALE ISTITUTO	FONDAZ	TOTALE GENERALE
Progetto SIC 2* anno (J)	134.537.915	42.975.289	84.331.384	46.807.540	14.829.681	22.757.934	5.166.244	5.723.525	3.395.977		18.589.005	379.114.494	9.610.918	388.725.412		388.725.412
Contratti per obiettivo CEE AMICA (B)	25.971.819											25.971.819		25.971.819		25.971.819
Contributo integrativo SIC 2* anno (L)	71.940.981	32.000.000	47.000.000	37.000.000	40.000.000	59.616.526	7.021.352	21.922.891	65.782.846	44.000.000	21.413.181	447.697.777	6.755.864	454.453.641		454.453.641
Progetto MICIA Nuovo Programma (F)	130.310.511	145.191.058	75.930.220	63.600.000	51.294.096	174.014.250	66.000.000	165.749.742	146.581.142	155.000.000	53.000.000	1.226.671.019	118.000.000	1.344.671.019		1.344.671.019
Progetto AMA 2* anno (M)					15.039.750							15.039.750		15.039.750		15.039.750
Agricoltura Biologica 1° anno (G)	4.000.000					12.428.197						16.428.197		16.428.197		16.428.197
Progetto PANDA (D)			25.000.000									25.000.000		25.000.000		25.000.000
Contratto UE Resgen-CT-98- 104 (T)								156.426.160				156.426.160		156.426.160		156.426.160
Contratto ricerca CEE Zeropa (W)									132.199.157			132.199.157		132.199.157		132.199.157
Contratto CEE- RESGEN-CT96-88 (C)									50.535.610			50.535.610		50.535.610		50.535.610
Progetto POM- Misura 2-A16 (Z)	71.568.933			158.455.933	192.789.480			121.097.671		529.306.804	184.724.237	1.263.943.058		1.263.943.058		1.263.943.058
Contributo Società Pavan (%)				117.600.000						30.000.000		147.600.000		147.600.000		147.600.000
Progetto Fenologia per l'agricoltura (I)	71.302.025					16.000.000		15.052.078		16.000.000		118.354.103		118.354.103		118.354.103
Progetto POM A07 (U)										12.459.900		12.459.900		12.459.900		12.459.900
Contributo per regolamento 1221/87 (I)				56.899.196						30.000.000		86.899.196		86.899.196		86.899.196
Progetto POM B22 (E)										30.000.000		30.000.000		30.000.000		30.000.000
Progetto POM Consorzio Italicore (F)				140.000.000						138.693.100	140.000.000	418.693.100		418.693.100		418.693.100
Contributo Soc. Colussi (Z)				271.000.000								271.000.000		271.000.000		271.000.000
C.N.R. (A)		2.945.678	(A) 735.718	2.281.238				5.513.579	2.935.478			12.411.691		12.411.691		12.411.691
Contratto CNR (B)												24.862.361		24.862.361		24.862.361
Contratto CEE RESGEN CT1-95 (T)													873.388	873.388		873.388
Contributo Società BASF (U)													6.283.685	6.283.685		6.283.685

## XIV LEGISLATURA - DISEGNI DI LEGGE E RELAZIONI - DOCUMENTI

DESCRIZIONE	SEDE	GENETICA	TECN. AGR. Inviolatezza	MERCEOL	PIANICAZ	S.A.L.	BADIA	FIorenZ	BERGAMO	FOGGIA	CATANIA	TOTALE SEDI	VERCELLI	TOTALE ISTITUTO	FONDAZ	TOTALE GENERALE
Contratto CEE Progetto Ricalopes (V)									364.000.000			364.000.000	4.668.598	4.668.598		4.668.598
Centro bio- versità Regione Lombardia (O)									43.945.674			43.945.674		43.945.674		43.945.674
Camera di Commercio (*)			6.250.000	7.500.000		9.000.000				7.500.000		30.250.000		30.250.000		30.250.000
Borse di studio (E)					5.000.000				12.000.000			17.000.000		17.000.000		17.000.000
Borse di studio (B)						19.500.000			15.000.000			52.500.000	2.823.000	55.323.000		55.323.000
Borse di studio (C)		(2)							42.807.500			42.807.500		42.807.500		42.807.500
Borse di studio (U)									6.000.000			6.000.000		6.000.000		6.000.000
Contributo ERSAM (H)				25.840.489								25.840.489		25.840.489		25.840.489
Convenzioni UIAPROF-UNAJCE (I)				5.063.320								5.063.320		5.063.320		5.063.320
FONDI FOGGIA	2.460.062.082											2.460.062.082		2.460.062.082		2.460.062.082
AVANZO ORDINARIO	(3)	8.680.000	22.140.000	49.073.000	19.000.000	255.878.000		4.480.000	743.610.290	10.400.000	7.520.000	3.479.101.153	- 1.498.215.908	1.980.885.245	2.579.614.140	4.560.499.385
Affiliati morosi aziende			127.463.678									127.463.678	15.500.000	142.963.678		142.963.678
T.F.R.	105.115.597	114.098.754	202.085.235	27.291.837		105.857.400		1.466.511.989	166.493.408	118.137.363	27.581.816	1.013.313.399	116.673.848	1.129.987.247	105.744.738	1.235.731.985
TOTALI PER SEZIONI	5.439.129.726	363.890.779	615.798.596	1.008.412.553	337.953.007	675.052.307	78.187.596	640.617.635	1.795.287.082	1.121.497.167	452.828.239	12.528.654.687	- 1.217.226.607	11.311.428.080	2.685.358.878	13.996.786.958

(1) = L'importo di Tecniche agronomiche è decurtato del maggior impegno assunto per le borse di studio (£. 750.000)

(2) = D.M. 435/7241/99 del 2/8/99 contributo integrativo III annualità borse di studio di cui al D.M. 349/7241/96 in avanzo

(3) = All'importo dell'avanzo ordinario relativo alla Sede verrà detratto il disavanzo ordinario della Sezione di Vercelli. L'importo da considerare sarà quindi £. 860.103.955

- Fondi derivanti dagli espropri subiti a Foggia e destinati ad investimenti in c/capitale 2.460.062.082
- Avanzo relativo a vere e proprie economie di bilancio è pari a £. 3.479.101.153, che tenuto conto del disavanzo della Sezione di Vercelli di £. 1.498.215.508, discende a £. 1.980.885.245.

### GESTIONE DEL PATRIMONIO

La situazione patrimoniale al 31/12/1999 presenta un patrimonio netto di £. 32.834.573.381 pari alla differenza tra le attività e le passività patrimoniali corrispondenti rispettivamente a lire 65.099.434.554 e £. 32.264.861.173.

Il patrimonio netto che all'inizio dell'anno 1999 era di £. 39.666.697.113 nel corso dell'anno stesso ha subito un decremento di valore di £. 6.832.123.732 portandosi così al sopraindicato importo di £. 32.834.573.381. Tale notevole decremento è dovuto in particolare a:

- Eliminazione dall'inventario del patrimonio immobiliare di valori pari a £. 5.681.550.000. Si è proceduto infatti, dopo verifica catastale, ad eliminare alcune partite relative alla Sez. di Foggia che, per una inesatta valutazione tecnica effettuata nell'anno 1997, erano ancora inserite in inventario dopo l'accorpamento intervenuto con l'accatastamento del Centro di Divulgazione di Foggia.
- Inserimento nel valore di stima degli immobili del costo dei lavori e progettazioni effettuati e pagati al cap. 211050 ed in parte al capitolo 212070 per un importo di £. 379.485.172.

Circa le partite passive del patrimonio, si pone in evidenza che i criteri osservati per la determinazione delle quote di ammortamento sono stati i seguenti:

- Immobili e costruzioni varie (comprese le serre) 3%

- Beni mobili

cat. 1 - Mobili arredi e macchine d'ufficio: 12%

cat. 2 - Automezzi: 20%

cat. 3 - Macchine e strumenti scientifici ed attrezzature tecniche: 35%

cat. 4 - Macchine ed attrezzi agricoli: 9%

**CONTO ECONOMICO**

Il conto economico relativo all'anno 1999 dell'Istituto sperimentale per la Cerealicoltura, si è chiuso con un disavanzo economico di £. 6.832.123.732 corrispondente, peraltro, al decremento patrimoniale, già menzionato.

Si espongono qui di seguito le spiegazioni per la comprensione delle poste attive e passive comprese nella seconda parte dell'allegato (componenti che non danno luogo a movimenti finanziari).

**POSTE ATTIVE**

Le sopravvenienze attive sono formate da:

1° Variazioni in più nei residui attivi	£. 611.181.016
2° Lavori e progettazioni che hanno dato luogo ed aumento dei valori di stima degli immobili	£. 379.485.172
4° Incrementi patrimonio mobiliare per acquisti effettuati	£. 1.183.653.274
<b>Totale delle sopravvenienze attive</b>	<b>£. 2.174.319.462</b>

=====

Le insussistenze passive sono formate da:

1° Variazioni in meno nei residui passivi	£. 41.631.164
<b>Totale delle insussistenze passive</b>	<b>£. 41.631.164</b>

=====

Le spese impegnate di competenza di successivi esercizi ammontanti a £. 60.403.976 corrispondono al valore delle rimanenze di prodotti in magazzino al 31/12/1999.

Il totale poste attive è quindi di £. 2.276.354.599.

**POSTE PASSIVE**

Le spese di competenza di precedenti esercizi ammontanti a £. 70.096.790 corrispondono al valore dei prodotti esistenti in magazzino all'1/01/1999.

Le quote di ammortamento e deperimento ammontanti a £. 1.644.963.354 sono le stesse di quelle inserite nel conto patrimoniale.

Quota dell'esercizio per l'adeguamento del fondo indennità del personale che cessa del servizio £. 105.039.789.


Le sopravvenienze passive sono formate da:

1° Variazioni in più nei residui passivi	£. 96.139.536
2° Eccedenza delle spese impegnate (tit. II - Pagamento T.F.R.) su entrate accertate in c/capitale (cat. XI-XII-XV) (£. 2.474.380.255 - £. 34.306.800)	£. 2.440.073.455
<b>Totale sopravvenienze passive</b>	<b>£. 2.536.212.991</b>

Le insussistenze attive sono formate da:

1° Variazioni in meno nei residui attivi	£. 95.158.988
2° Valore d'inventario di beni mobili scaricati (Delibere del Commissario Straordinario n° 39 del 5/2/99, n° 195 del 21/6/99, n° 340 del 29/10/99)	£. 11.857.200
3° Eliminazione dall'inventario del patrimonio immobiliare di alcune partite catastali accorpate nelle partite relative al Centro di Divulgazione Sezione di Foggia	£. 5.681.550.000
<b>Totale insussistenze attive</b>	<b>£. 5.788.566.188</b>

IL COMMISSARIO STRAORDINARIO

  
(Angelo LAVIOLA)

**RENDICONTO DISAGGREGATO**

XIV LEGISLATURA - DISEGNI DI LEGGE E RELAZIONI - DOCUMENTI

CODICE	DESCRIZIONE	PREVISIONI			SOMME ACCERTATE			DIFFERENZE RISPETTO ALLE PREVISIONI		
		INIZIALI	VARIAZIONI		DEFINITIVE	RISCOSSE	RIMASTE DA RISCOUERE	TOTALI ACCERTATI	IN +	IN -
			IN AUMENTO	IN DIMINUZIONE						
		4	5 (7-4)	6 (4-7)	7 (4+5-6)	8	9 (10-8)	10 (8+9)	11 (10-7)	12 (7-10)
		11.487.792.795	1.106.252.278		12.594.045.073					
	TITOLO 2 - Avanzo di Amministrazione - ENTRATE DERIVANTI DA TRASFERIMENTI CORRENTI									
	Cat. 3 - TRASFERIMENTI DA PARTE DELLO STATO									
203010	- CONTRIBUTO DEL M.A.F. PER IL FUNZIONAMENTO	2.590.000.000	857.802.000		3.447.802.000	3.447.802.000		3.447.802.000		
203010	- BORSE DI STUDIO DK.574/93/223/96-349/96									
20302\$	- ALTRI CONTR.MAF									
20302%	- ALTRI CONTR.MAF									
20302&	- ALTRI CONTR.MAF									
20302+	- ALTRI CONTR. MAF									
203025	- MAFIP.CELLULARI									
203028	- ALTRI CONTRIBUTI DEL M.A.F.									
203029	- ALTRI CONTR.MAF (AGRICOLTURA BIOLOGICA)									
20302?	- ALTRI CONTR.MAF									
203028	- ALTRI CONTRIBUTI DEL M.A.F.									
203020	- CONTR.PANDA		24.750.000		24.750.000	12.375.000	12.375.000	24.750.000		
20302F	- ALTRI CONTRIBUTI DEL M.A.F.									
20302J	- ALTRI CONTR.MAF									
20302L	- CONTRIBUTO INTEGRATIVO SIC 2° ANNO DK 355/7240/99		594.000.000		594.000.000	297.000.000	297.000.000	594.000.000		
20302H	- DK 577/7240/97 AHA - 1° ANNO		24.750.000		24.750.000	12.375.000	12.375.000	24.750.000		
20302H	- ALTRI CONTR. HIPA PROG.FENOLOGIA DK 493/7240/97									
20302P	- CONTRIBUTO HIPA MICIA DK 352/7240/99									
20302R	- ALTRI CONTRIBUTI DEL M.A.F.		1.531.530.000		1.531.530.000	774.972.000	756.558.000	1.531.530.000		

RENDICONTO FINANZIARIO DELL'ESERCIZIO 1999 PARTE I  
ENTRATE

CODICE	DESCRIZIONE	G E S T I O N E D I C O M P E T E N Z A										DIFFERENZE RISPETTO ALLE PREVISIONI	
		P R E V I S I O N I			S O M M E A C C E R T A T E			D I F F E R E N Z E R I S P E T T O A L L E P R E V I S I O N I		IN +	IN -		
		I N I Z I A L I	V A R I A Z I O N I		D E F I N I T I V E	R I S C O S S E	R I M A S T E D A R I S C O T T E R E	T O T A L I A C C E R T A T I	I N +			I N -	
			I N A U M E N T O	I N D I M I N U Z I O N E						7 (4+5-6)	8		9 (10-8)
203025	- ALTRI CONTRIBUTI DEL M.A.F.	4	5 (7-4)	6 (4-7)	7 (4+5-6)	8	9 (10-8)	10 (8+9)	11 (10-7)	12 (7-10)			
20302Y	- ALTRI CONTRIBUTI DEL M.A.F.												
20302I	- ALTRI CONTRIBUTI DEL MINISTERO	104.500.000			104.500.000		104.500.000				104.500.000		
20302a	- ALTRI CONTR. MAF												
20302è	- ALTRI CONTRIBUTI M.A.F.												
20302i	- FENOLOGIA 3° ANNO DM424/7240/99	154.323.100			154.323.100	83.007.950	71.315.150				154.323.100		
20302ò	- ALTRI CONTRIBUTI MAF					9.000.000	9.000.000				18.000.000		
20302ù	- ALTRI CONTRIBUTI MAF												
20302I	- ALTRI CONTR. MAF DK 370/7240/91	2.590.000.000	3.291.655.100		5.881.655.100	4.436.531.950	1.263.123.150				5.899.655.100	18.000.000	
	Cat. 4 - Totale Categoria 3 - TRASFERIMENTI DA PARTE DELLE REGIONI												
204010	- CONTRIBUTO DALLA REGIONE	45.000.000	1.087.465.500		1.132.465.500	42.418.400	1.091.047.500				1.133.465.900	1.000.400	
204016	- CONTRIBUTO DELLA REGIONE												
20401K	- CONTRIB. DELLA REGIONE PUBBLICA	108.700.000			108.700.000		108.700.000				108.700.000		
20401Q	- CONTRIBUTO DELLA REGIONE		364.000.000		364.000.000	91.000.000	273.000.000				364.000.000		
20401U	- CONTRIBUTO DELLA REGIONE	143.500.000		4.000.000	109.500.000	34.050.000	75.050.000				109.100.000	400.000	
	Cat. 5 - Totale Categoria 4 - TRASFERIMENTI DA PARTE DEI COMUNI E DELLE PROVINCE												
205010	- TRASF. DA PARTE DI COMUNI E PROV.	267.200.000	1.451.465.500		1.714.665.500	167.468.400	1.547.797.500				1.715.265.900	1.000.400	
	Cat. 6 - Totale Categoria 5 - TRASFERIMENTI DA PARTE DI ALTRI ENTI DEL SETTORE PUBBLICO												
20601H	- PROGETTO POM CONSORZIO BALLATORE		420.000.000		420.000.000		420.000.000				420.000.000		
20601L	- CONTRIBUTO SOCIETA' PAVANI		153.600.000		153.600.000		153.600.000				153.600.000		



## XIV LEGISLATURA - DISEGNI DI LEGGE E RELAZIONI - DOCUMENTI

## RENDICONTO FINANZIARIO DELL'ESERCIZIO 1999 PARTE II

## BILANCIO

CAPITOLO CODICE	G E S T I O N E D E I R E S I D U I A T T I V I				G E S T I O N E D I C A S S A			TOTALE DEI RESIDUI ATTIVI AL TERMINE DELL'ESERCIZIO		
	RESIDUI ALL'INIZIO DELL'ESERCIZIO	RISCIOSI	RIMASTI DA RISCUOTERE	TOTALI	V A R I A Z I O N I		PREVISIONI RISCUSSIONI		D I F F E R E N Z E R I S P E T T O A L L E P R E V I S I O N I	
					IN +	IN -			IN +	IN -
13	14	15 (16-14)	16 (14+15)	17 (16-13)	18 (13-16)	19	20	21 (20-19)	22 (19-20)	23 (9+15)
203025	460.960.000		460.960.000	460.960.000		460.960.000			460.960.000	460.960.000
20302Y	176.644.807	138.655.777	34.947.000	173.602.777	3.042.030		138.655.777		37.989.030	34.947.000
20302I									52.250.000	104.500.000
20302a	22.275.000	13.487.490	8.787.510	22.275.000			13.487.490		8.787.510	8.787.510
20302e	69.000.000		69.000.000	69.000.000					69.000.000	69.000.000
20302i								5.846.400		71.315.150
20302b	91.619.200		91.619.200	91.619.200					82.619.200	100.619.200
20302c	121.711.550		121.711.550	121.711.550					121.711.550	121.711.550
20302E	123.049.320	97.404.550	24.041.800	121.446.350	1.602.970		97.404.550		41.716.070	24.041.800
Tot. Cat. 3	4.833.065.070	2.170.949.587	2.606.635.700	4.777.584.267	73.732.112	18.251.309	6.807.480.517	86.862.622	2.712.247.025	3.869.758.850
204010	2.212.560.000	2.678.478.000	97.278.000	2.775.756.000	10.190.000	573.386.000	2.720.896.400	382.690.400		1.188.325.500
204016	180.000.000		180.000.000	180.000.000					180.000.000	180.000.000
20401K	108.700.000	33.600.000	75.100.000	108.700.000			33.600.000		183.800.000	183.800.000
20401G								91.000.000		273.000.000
20401U	82.350.000	56.045.000	25.905.000	81.950.000	400.000		90.095.000		101.755.000	100.955.000
Tot. Cat. 4	2.593.610.000	2.768.123.000	378.283.000	3.146.406.000	10.590.000	573.386.000	2.935.591.400	473.690.400	465.555.000	1.926.080.500
205010	80.000.000	30.000.000	50.000.000	80.000.000			30.000.000		50.000.000	50.000.000
Tot. Cat. 5	80.000.000	30.000.000	50.000.000	80.000.000			30.000.000		50.000.000	50.000.000
20601H							105.000.000		105.000.000	420.000.000
20601I							69.120.000		69.120.000	153.600.000







## XIV LEGISLATURA - DISEGNI DI LEGGE E RELAZIONI - DOCUMENTI

## RENDICONTO FINANZIARIO DELL'ESERCIZIO 1999

## PARTE II

## BILANCIO

CAPITOLO CODICE	G E S T I O H E D E I R E S I D U I A T T I V I				G E S T I O H E D I C A S S A				TOTALE DEI RESIDUI ATTIVI AL TERMINE DELL'ESERCIZIO		
	RESIDUI ALL'INIZIO DELL'ESERCIZIO	RISCOSSI	RIMASTI DA RISCUOTERE	TOTALI	V A R I A Z I O N I		PREVISIONI	RISCOSSIONI		D I F F E R E N Z E R I S P E T T O A L L E P R E V I S I O N I	
					IN +	IN -				IN +	IN -
	13	14	15 (16-14)	16 (14+15)	17 (16-13)	18 (13-16)	19	20	21 (20-19)	22 (19-20)	23 (9+15)
307010	30.165.661	25.073.260	4.742.400	29.815.660		350.001	106.813.212	95.073.023		11.740.189	28.304.252
307013	304.088.535	304.088.535		304.088.535			314.088.535	306.127.660	72.039.125		
307014	16.834.168	16.834.168		16.834.168			51.834.168	42.794.648		9.039.520	9.045.200
30701C	15.000.000	15.000.000		15.000.000			30.000.000	30.000.000			
30702A	44.429.790	2.446.824	41.630.534	44.077.358		352.432	124.429.790	53.798.275		70.631.515	58.527.383
307030	258.076.911	253.276.911	4.800.000	258.076.911			441.726.911	278.670.911		163.056.000	4.800.000
307050	5.609.857	1.499.075	4.721.421	6.220.496	610.639		31.609.857	23.368.734		8.241.123	4.870.001
Tot. Cat. 7	674.204.922	618.218.773	55.894.355	674.113.128	610.639	702.433	1.100.502.473	909.833.251	72.039.125	262.708.347	105.546.836
308010	208.424.830	43.006.064	165.413.486	208.419.550		5.280	420.985.286	236.078.865		184.906.421	240.740.780
308030							34.154.031	34.154.031			
Tot. Cat. 8	208.424.830	43.006.064	165.413.486	208.419.550		5.280	455.139.317	270.232.896		184.906.421	240.740.780
309010	47.792.391	29.486.283	12.618.649	42.104.932	1.263.490	6.950.949	72.626.391	49.613.615		23.012.776	18.478.234
Tot. Cat. 9	47.792.391	29.486.283	12.618.649	42.104.932	1.263.490	6.950.949	72.626.391	49.613.615		23.012.776	18.478.234
310010							1.000.000			1.000.000	
Tot. Cat. 10							1.000.000			1.000.000	
TOT. TIT. 3 TIT. 4	930.422.143	690.711.120	233.926.490	924.637.610	1.074.129	7.658.662	1.629.268.181	1.229.679.762	72.039.125	471.627.544	364.765.850
411010	15.671.875		15.671.875	15.671.875			15.671.875			15.671.875	15.671.875
411030	15.369.544		15.369.544	15.369.544			15.369.544			15.369.544	15.369.544

XIV LEGISLATURA - DISEGNI DI LEGGE E RELAZIONI - DOCUMENTI

RENDICONTO FINANZIARIO DELL'ESERCIZIO 1999 PARTE I

ENTRATE

CODICE	DESCRIZIONE	GESTIONE DI COKPETENZA										DIFFERENZE RISPETTO ALLE PREVISIONI			
		PREVISIONI			SOMME ACCERTATE			RISOSSE		RIMASTE DA RISCOUERE		TOTALI ACCERTATI		IN +	IN -
		INIZIALI	IN AUMENTO	IN DIMINUIZIONE	DEFINITIVE	RISOSSE	RISOSSE DA RISCOUERE	TOTALI ACCERTATI	8	9 (10-8)	10 (8+9)	11 (10-7)	12 (7-10)		
		4	5 (7-4)	6 (4-7)	7 (4+5-6)	8	9 (10-8)	10 (8+9)	11 (10-7)	12 (7-10)					
412020	- Totale Categoria 11 - - ALIENAZIONE DI IMMOBILIZZAZIONI TECNICHE														
414030	- ALIENAZIONE STRUMENTI SCIENT. E ATTREZZ. TECN. - Totale Categoria 12 - - RISCOSSIONI DI CREDITI														
515010	- RITIRO DI DEPOSITI A CAUZIONE PRESSO TERZI														
51501P	- Totale Categoria 14 - - TOTALE TITOLO 4 - - TRASFERIMENTI ATTIVI IN CONTO CAPITALE														
51501i	- TRASFERIMENTI DALLO STATO		18.414.000		18.414.000		18.414.000		18.414.000		18.414.000		18.414.000		4.200.000
515010	- FINANZIAMENTI MAF PER SPESE IN CONTO CAPITALE														
51501P	- FINANZIAMENTI HIPA PER SPESE IN CONTO CAPITALE NIC IA DM 352/7240/99		11.692.800		11.692.800		11.692.800		11.692.800		11.692.800		11.692.800		4.200.000
51501i	- SP. CONTO CAPITALE DM 424/7240/99 FENOLOGIA														
722010	- Totale Categoria 15 - - TOTALE TITOLO 5 - - PARTITE DI GIRO		30.106.800		30.106.800		30.106.800		30.106.800		30.106.800		30.106.800		4.200.000
722020	- PARTITE DI GIRO														
722060	- RITENUTE ESARIALI	654.000.000			719.000.000	732.041.862	719.000.000		732.041.862		495.903	732.537.765	732.537.765		13.537.765
722090	- RITENUTE PREVIDENZIALI ED ASSISTENZIALI	373.100.000			450.100.000	274.036.992	450.100.000		274.036.992		1.025	274.037.927	274.037.927		176.062.073
722060	- RECUPERO ANTICIPAZIONE FONDO EGOMINATO	332.000.000			35.000.000	14.000.000	35.000.000		14.000.000		12.000.000	23.000.000	23.000.000		12.000.000
722090	- PARTITE IN CONTO SOSPESI	370.000.000			400.000.000	310.134.672	400.000.000		310.134.672		18.361.493	328.496.165	328.496.165		71.503.835
	- Totale Categoria 22 - - TOTALE TITOLO 7 -	1.430.100.000	174.006.000		1.604.100.000	1.327.213.436	1.604.100.000		1.327.213.436		30.858.421	1.358.071.857	1.358.071.857		13.537.765
		1.430.100.000	174.000.000		1.604.100.000	1.327.213.436	1.604.100.000		1.327.213.436		30.858.421	1.358.071.857	1.358.071.857		13.537.765

## XIV LEGISLATURA - DISEGNI DI LEGGE E RELAZIONI - DOCUMENTI

## RENDICONTO FINANZIARIO DELL'ESERCIZIO 1999 PARTE II

## ENTRATE

CAPITOLO CODICE	G E S T I O N E D E I R E S I D U I A T T I V I					G E S T I O N E D I C A S S A					TOTALE DEI RESIDUI ATTIVI AL TERMINE DELL'ESERCIZIO
	RESIDUI ALL'INIZIO DELL'ESERCIZIO	RISCOSSI	RIMASTI DA RISCUOTERE	TOTALI	VARIAZIONI		PREVISIONI	RISCOSSIONI	DIFFERENZE RISPETTO ALLE PREVISIONI		
					IN +	IN -			IN +	IN -	
13	14	15 (16-14)	16 (14+15)	17 (16-13)	18 (13-16)	19	20	21 (20-19)	22 (19-20)	23 (9+15)	
Tot. Cat. 11	31.041.419		31.041.419	31.041.419		31.041.419			31.041.419	31.041.419	31.041.419
412020											4.200.000
Tot. Cat. 12											4.200.000
414030	700.000		700.000	700.000		700.000			700.000	700.000	700.000
Tot. Cat. 14	700.000		700.000	700.000		700.000			700.000	700.000	700.000
TOT. III. 4	31.741.419		31.741.419	31.741.419		31.741.419			31.741.419	31.741.419	35.941.419
III. 5											
515010	56.245.895	53.105.835		53.105.835		53.105.835			3.140.060	3.140.060	
51501P											
51501i											
Tot. Cat. 15	56.245.895	53.105.835		53.105.835		53.105.835			3.140.060	3.140.060	
TOT. III. 5	56.245.895	53.105.835		53.105.835		53.105.835			3.140.060	3.140.060	
III. 7											
722010	5.414.649	2.535.045	2.866.681	5.401.726	698	722.414.649			12.162.258	12.162.258	3.362.584
722020	532.900	63.210	451.167	514.377		450.632.900					452.192
722060	16.000.000	16.000.000		16.000.000		51.000.000					12.000.000
722090	65.946.349	60.725.683	5.214.656	65.940.339		465.946.349					23.576.149
Tot. Cat. 22	87.893.898	79.323.938	8.532.504	87.856.442	698	1.689.993.898			12.162.258	12.162.258	39.390.925
TOT. III. 7	87.893.898	79.323.938	8.532.504	87.856.442	698	1.689.993.898			12.162.258	12.162.258	39.390.925

XIV LEGISLATURA - DISEGNI DI LEGGE E RELAZIONI - DOCUMENTI

RENDICONTO FINANZIARIO DELL'ESERCIZIO 1999 PARTE I

ENTRATE

CODICE	DESCRIZIONE	CAPITOLI DI COMPLETENZA										DIFFERENZE			
		PREVISIONI			SOMME ACCERTATE				RISPETTO ALLE PREVISIONI			IN +	IN -		
		INIZIALI	IN AUMENTO	IN DIMINUZIONE	DEFINITIVE	RISCOSSE	RIMASIE DA RISCOUTERE	TOTALI ACCERTATI	10 (8+9)	11 (10-7)	12 (7-10)				
		4	5 (7-4)	6 (4-7)	7 (4+5-6)	8	9 (10-8)	10 (8+9)							
	- Avanzo di Amministrazione	11.487.792.795	1.106.252.278		12.594.045.073										
	- Riepilogo dei titoli -														
	- TITOLO 2 -	3.636.268.000	6.502.152.400	38.200.000	10.100.220.400	5.532.450.338	4.730.700.672	10.263.351.010	167.350.050					4.219.440	
	- TITOLO 3 -	745.200.000	15.947.419	93.793.969	667.353.450	538.968.642	130.839.360	669.808.002	21.546.013					19.091.461	
	- TITOLO 4 -						4.200.000	4.200.000	4.200.000						
	- TITOLO 5 -	1.430.100.000	30.106.800		30.106.800		30.106.800	30.106.800							
	- TITOLO 7 -	17.299.360.795	174.000.000		1.604.100.000	1.327.213.436	30.858.421	1.358.071.857	13.537.765					259.565.908	
	- TOTALE GENERALE	17.299.360.795	7.828.458.097	131.993.969	24.995.825.723	7.398.632.416	4.926.905.253	12.325.537.668	206.633.828					282.876.809	

ISTITUTO CONCENTRALE  
PER LA CEMENTAZIONE SPA - ROMA  
Il Direttore  
*[Signature]*

IL COMMISSARIO STRAORDINARIO  
(Avv. Angelo Laviola)  
*[Signature]*



XIV LEGISLATURA - DISEGNI DI LEGGE E RELAZIONI - DOCUMENTI

BENTRACOTE

CAPITOLO	G E S T I O H E D E I R E S I D U I A T T I V I					G E S T I O N E D I C A S S A				TOTALE DEL RESIDUI ATTIVI AL TERMINE DELL' ESERCIZIO	
	RESIDUI ALL' INIZIO DELL' ESERCIZIO	RISCOSSI	RIMASTI DA RISCUOTERE	TOTALI	V A R I A Z I O N I		PREVISIONI	RISCOSSIONI	D I F F E R E N Z E		
					IN +	IN -			RISPETTO ALLE PREVISIONI		IN +
CODICE	13	14	15 (16-14)	16 (14+15)	17 (16-13)	18 (13-16)	19	20	21 (20-19)	22 (19-20)	23 (9+15)
RIEP. TITOLI											
- TITOLO 2 -	14.849.552.673	6.935.810.330	8.438.726.420	15.374.536.750	609.306.189	84.322.112	16.658.886.622	12.468.260.668	581.442.030	4.772.067.984	13.169.627.092
- TITOLO 3 -	930.422.143	690.711.120	233.926.490	924.637.610	1.874.129	7.658.662	1.629.268.181	1.329.679.762	72.039.125	471.627.544	344.765.850
- TITOLO 4 -	31.741.419		31.741.419	31.741.419			31.741.419			31.741.419	35.941.419
- TITOLO 5 -	56.245.895	53.105.835		53.105.835		3.140.060	71.299.295	53.105.835		18.193.460	30.106.800
- TITOLO 7 -	87.893.898	79.323.938	8.532.504	87.856.442	698	38.154	1.689.793.898	1.406.537.374	12.162.258	295.618.782	39.390.925
TOTALE GENER.	15.955.856.028	7.758.951.223	8.712.926.833	16.471.878.056	611.181.016	95.158.980	20.081.189.415	15.157.583.639	665.643.413	5.589.249.189	13.639.832.086

ISTITUTO SPERIMENTALE  
PER LA COLTIVAZIONE AGRICOLA - ROMA  
Il Dirigente *Angelo Laviola*

IL COMMISSARIO STRAORDINARIO  
(Avv. Angelo Laviola)

XIV LEGISLATURA - DISEGNI DI LEGGE E RELAZIONI - DOCUMENTI

RENDICONTO FINANZIARIO DELL'ESERCIZIO 1999  
SPESSE

CAPITOLO CODICE	G E S I O N E D I C A S S A											TOTALE DEI RESIDUI PASSIVI AL TERMINE DELL'ESERCIZIO
	RESIDUI ALL'INIZIO DELL'ESERCIZIO		PAGATI	RIMASTI DA PAGARE	TOTALI	V A R I A Z I O N I		PREVISIONI	PAGAMENTI	D I F F E R E N Z E R I S P E T T O A L L E P R E V I S I O N I		
	13	14				15 (16-14)	16 (14+15)			17 (16-13)	18 (13-16)	
Tot. Cat. 1	13	14	15 (16-14)	16 (14+15)	17 (16-13)	18 (13-16)	19	20	21 (20-19)	22 (19-20)	23 (9+15)	
101010							99.500.000	97.504.575		1.995.425		
101030							13.500.000	11.700.000		1.800.000		
101050							5.500.000	3.859.933		1.640.067		
Tot. Cat. 1							118.500.000	113.064.508		5.435.492		
10201#							17.500.000			17.500.000		
10201*							37.000.000	6.128.140		30.871.860		
10201+							10.080.091	10.080.091				
102010							81.000.000	74.724.789		6.275.211		
102018							45.000.000	35.075.323		9.924.677		
10201)												
10201B							30.800.000	20.319.261		10.480.739		
10201A							33.708.582	33.708.582				
10201F							12.172.917	12.172.917				
10201J							449.441.873	349.317.452		100.124.421		
10201L							90.600.000	46.890.153		43.709.847		
10201N							20.794.588	20.794.588				
10201P							131.250.000	66.565.571		64.684.429		
10201G							6.000.000			6.000.000		
10201R							73.272.628	73.270.356		2.272		

## XIV LEGISLATURA - DISEGNI DI LEGGE E RELAZIONI - DOCUMENTI

## RENDICONTO FINANZIARIO DELL'ESERCIZIO 1999 PARTE I

## SPESSE

CODICE	DESCRIZIONE	GESSTIONE DI SOMME IMPEGNATE										DIFFERENZE RISPETTO ALLE PREVISIONI	
		PREVISIONI		DEFINITIVE		PAGATE		RIMASTE DA PAGARE		TOTALI IMPEGNI		IN +	IN -
		INIZIALI	IN AUMENTO	IN DIMINUIZIONE	7 (4+5-6)	8	9 (10-8)	10 (8+9)	11 (10-7)	12 (7-10)			
4	5 (7-4)	6 (4-7)	7 (4+5-6)	8	9 (10-8)	10 (8+9)	11 (10-7)	12 (7-10)					
10201S	- STIPENDI ED ALTRI FISSI PERSONALE IMPIEGATIZIO	12.700.000	3.208.563		15.908.563	15.235.337		15.235.337		15.235.337		673.226	
10201T	- STIPENDI ED ALTRI FISSI PERSONALE IMPIEGATIZIO		60.000.000	30.000.000	30.000.000							30.000.000	
10201W	- STIPENDI ED ALTRI ASSEGNI PERSONALE IMP.ED. RAISA	80.000.000	1.673.234		81.673.234	40.991.828		40.991.828		40.991.828		40.681.406	
10201Y	- STIPENDI ED ALTRI FISSI PERSONALE IMPIEGATIZIO	13.500.000		2.498.164	11.001.836	11.001.836		11.001.836		11.001.836			
10201Z	- STIP. ED ALTRI FISSI PERS. IMP. ED.	484.500.000	9.640.028	48.827.528	445.312.500	206.939.287		206.939.287		206.939.287		238.373.213	
10201C	- STIPENDI		13.000.000		13.000.000							13.000.000	
10201a	- STIP. E ALTRI ASSEGNI AL PERSONALE IMPIEGATIZIO	8.748.000		4.475.959	4.272.041	4.272.041		4.272.041		4.272.041			
10201f	- STIPENDI ED ALTRI FISSI PERSONALE IMP. - BIOTEC. 91	26.300.000		5.284.904	21.035.096	21.035.096		21.035.096		21.035.096			
10202#	- STIPENDI ED ALTRI ASSEGNI AL PERSONALE OPERAIO		61.000.000		61.000.000							61.000.000	
10202Z	- STIPENDI ED ALTRI ASSEGNI AL PERS. OPERAIO		22.000.000		22.000.000							22.000.000	
10202g	- STIPENDI ED ALTRI ASSEGNI FISSI AL PERSONALE OPERAIO PROG. BIOTECNOLOGIE VEGETALI	33.550.000	7.443.000		40.993.000	37.770.593		37.770.593		37.770.593		1.222.407	
10202*	- STIP. ED ALTRI ASS. PERS. OP.		5.000.000		5.000.000	5.000.000		5.000.000		5.000.000			
10202+	- STIP. ED ALTRI ASSEGNI. PERS. OPER.	25.000.000	16.567.097		41.567.097	41.318.757		41.318.757		41.318.757		248.340	
102020	- STIPENDI ED ALTRI ASSEGNI AL PERSONALE OPERAIO	1.314.191.200	342.052.624	17.300.000	1.658.943.824	1.546.043.081		1.546.043.081		1.546.043.081		112.900.743	
102023	- STIPENDI ED ALTRI ASSEGNI AL PERSONALE OPERAIO	40.000.000			40.000.000	40.000.000		40.000.000		40.000.000			
102024	- STIPENDI ED ALTRI ASSEGNI AL PERSONALE OPERAIO	3.000.000		36.866	2.963.134	2.963.134		2.963.134		2.963.134			
102025	- STIP. ED ALTRI ASS. PERS. OP.	23.000.000	8.000.000	798.026	30.201.974	30.201.974		30.201.974		30.201.974			
102026	- STIPENDI ED ALTRI ASSEGNI AL PERSONALE OPERAIO	6.000.000		654.584	5.345.416	5.345.416		5.345.416		5.345.416			
10202=	- SALARI		13.000.000		13.000.000							13.000.000	
10202A	- STIPENDI ED ALTRI ASSEGNI AL PERSONALE OPERAIO	5.000.000			5.000.000	5.000.000		5.000.000		5.000.000			
10202C	- STIPENDI ED ALTRI ASSEGNI AL PERSONALE OPERAIO	13.000.000			13.000.000	13.000.000		13.000.000		13.000.000			
10202E	- STIP. E ALTRI ASSEGNI PERS. OPERAIO	59.100.000		34.460.640	23.639.360	23.639.360		23.639.360		23.639.360			



## XIV LEGISLATURA - DISEGNI DI LEGGE E RELAZIONI - DOCUMENTI

## RENDICONTO FINANZIARIO DELL'ESERCIZIO 1999

## PARTE I

## SPESE

CODICE	DESCRIZIONE	CAPITOLO										DIFFERENZE			
		GESTIONE DI SOMME IMPEGNATE										RISPETTO ALLE PREVISIONI			
		PREVISIONI		DEFINITIVE		PAGATE		RIMASTE DA PAGARE		TOTALI IMPEGNI		IN -			
		INIZIALI	IN AUMENTO	IN DIMINUZIONE	7 (4+5-6)	8	9 (10-8)	10 (8+9)	11 (10-7)	12 (7-10)	IN +	IN -			
4	5 (7-4)	6 (4-7)	7 (4+5-6)	8	9 (10-8)	10 (8+9)	11 (10-7)	12 (7-10)	IN +	IN -					
1020F	- STIPENDI ED ALTRI ASSEGNI AL PERSONALE OPERAIO	28.600.000			28.600.000	28.600.000			28.600.000						
1020G	- STIPENDI ED ALTRI ASSEGNI AL PERSONALE OPERAIO	30.000.000			30.000.000	30.000.000			10.000.000					20.000.000	
1020H	- STIP. ED ALTRI ASS. PERS. OPERAIO	204.200.000	51.122.092		255.322.092	242.120.087			242.120.087					13.202.005	
1020I	- STIPENDI ED ALTRI ASSEGNI AL PERSONALE OPERAIO	72.000.000	5.000.000		67.000.000	74.346.000			74.346.000					7.346.000	
1020L	- STIPENDI ED ALTRI ASSEGNI AL PERSONALE OPERAIO		68.000.000		68.000.000	30.627.446			30.627.446					37.372.554	
1020P	- STIPENDI ED ALTRI ASSEGNI AL PERSONALE OPERAIO	175.000.000			175.000.000	39.701.981			39.701.981					135.298.019	
1020R	- STIPENDI ED ALTRI ASSEGNI AL PERSONALE OPERAIO	14.000.000	19.710.386		32.362.930	32.194.060			32.194.060					168.870	
1020S	- STIPENDI ED ALTRI ASSEGNI AL PERSONALE OPERAIO	21.009.000	4.706.784		25.715.784	25.715.952			25.715.952				168		
1020T	- SALARI	30.000.000			30.000.000									30.000.000	
1020U	- STIPENDI ED ALTRI ASSEGNI AL PERSONALE OPERAIO	53.000.000	3.830.000		56.830.000	56.830.000			56.830.000						
1020V	- STIPENDI ED ALTRI ASSEGNI AL PERSONALE OPERAIO	67.340.000	15.449.860		82.789.860	62.789.860			62.789.860					20.000.000	
1020Z	- STIPENDI ED ALTRI ASSEGNI AL PERSONALE OPERAIO	364.000.000	61.448.450	14.000.000	411.448.450	126.434.408			126.434.408					285.014.042	
1020I	- SALARI	25.000.000			25.000.000									25.000.000	
1020A	- STIP. E ALTRI ASSEGNI AL PERSONALE OPERAIO		4.476.850		4.476.850	4.476.850			4.476.850						
1020I	- STIP. ED ALTRI ASSEGNI AL PERS. OPERAIO		24.000.000		24.000.000	3.052.084			3.052.084					20.947.916	
1020I	- STIPENDI ED ALTRI ASSEGNI PERS. OPER. - 810TEC. 91	10.000.000			10.000.000	10.000.000			10.000.000						
1020O	- COMPENSI LAVORO STRAORD. PERSONALE IMPIEGATIZIO	23.500.000	3.000.000	7.000.000	19.500.000	17.015.327			17.015.327					2.484.673	
1020B	- COMPENSI LAVORO STRAORD. AL PERS. IMPIEGATIZ.		1.000.000		1.000.000									1.000.000	
1020A	- COMPENSI LAVORO STRAORD. PERS. IMPIEGATIZIO	1.000.000		237.859	762.141	762.141			762.141						
1020J	- COMP. PER LAVORO STRAORD. AL PERS. IMPIEGATIZIO	3.000.000			3.000.000	1.209.925			1.209.925					1.790.075	
1020L	- COMPENSI LAVORO STRAORDINARIO PERS. IMPIEG.		500.000		500.000									500.000	
1020P	- COMPENSI LAVORO STRAORD. PERSONALE IMPIEGATIZIO		2.000.000		2.000.000	437.826			437.826					1.562.174	

## XIV LEGISLATURA - DISEGNI DI LEGGE E RELAZIONI - DOCUMENTI

RENDICONTO FINANZIARIO DELL'ESERCIZIO 1999  
SPESSE

PARTE II

CAPITOLO CODICE	G E S T I O N E D E I R E S I D U I P A S S I V I										G E S T I O N E D I C A S S A			TOTALE DEI RESIDUI PASSIVI AL TERMINE DELL'ESERCIZIO
	RESIDUI ALL'INIZIO DELL'ESERCIZIO	PAGATI	RIMASTI DA PAGARE	TOTALI	V A R I A Z I O N I		P R E V I S I O N I	P A G A M E N T I	D I F F E R E N Z E R I S P E T T O A L L E P R E V I S I O N I		IN +	IN -		
					17 (16-13)	18 (13-16)			21 (20-19)	22 (19-20)				
13	14	15 (16-14)	16 (14+15)	17 (16-13)	18 (13-16)	19	20	21 (20-19)	22 (19-20)	23 (9+15)				
10202F						28.600.000	28.600.000							
10202G						10.000.000	10.000.000							
10202J						242.844.206	242.120.087			724.119				
10202K						67.000.000	74.346.000			7.346.000				
10202L						20.000.000	30.627.446			10.627.446				
10202P						42.000.000	39.701.981			2.298.019				
10202R						32.362.930	32.194.060			168.870				
10202S						25.715.784	25.715.952			188				
10202T														
10202U						56.830.000	56.830.000							
10202V						52.109.860	62.789.860			10.680.000				
10202Z						186.083.974	126.434.408			59.649.566				
10202C														
10202b						4.476.850	4.476.850							
10202i						4.000.000	3.052.084			947.916				
10202e						10.000.000	10.000.000							
102030						19.500.000	17.015.327			2.484.673				
10203a						1.000.000	1.000.000			1.000.000				
10203A						762.141	762.141							
10203J						3.000.000	1.209.925			1.790.075				
10203L														
10203P						1.500.000	437.826			1.062.174				

## XIV LEGISLATURA - DISEGNI DI LEGGE E RELAZIONI - DOCUMENTI

## RENDICONTO FINANZIARIO DELL'ESERCIZIO 1999 - SPESSE - PARTE I

CODICE	DESCRIZIONE	C A P I T O L O G E S T I O N E D I C O N P E T E N Z A										DIFFERENZE			
		PREVISIONI		SOMME		IMPEGNATE		RISPETTO ALLE		IN +	IN -				
		INIZIALI	IN AUMENTO	DEFINITIVE	PAGATE	RIMASTE DA PAGARE	TOTALI	IMPEGNI	PREVISIONI						
4	5 (7-4)	6 (4-7)	7 (4-5-6)	8	9 (10-8)	10 (8+9)	11 (10-7)	12 (7-10)							
10203R	- COMPENSI LAVORO STRAORD. PERSONALE IMPIEGATIZIO	1.100.000		1.100.000											
10203Z	- COMPENSI LAVORO STRAORDINARIO AL PERSONALE IMPIEGATA		10.000.000		10.000.000	270.879				270.879			9.729.121		
10204H	- STRAORDINARIO OPERAIO		10.000.000		10.000.000								10.000.000		
10204O	- COMPENSI LAVORO STRAORD. PERSONALE OPERAIO	6.900.000	1.700.000	1.500.000	7.100.000	5.455.790				5.455.790			1.644.210		
10204=	- STRAORDINARIO OPERAIO		3.000.000		3.000.000								3.000.000		
10204Z	- COMPENSI LAVORO STRAORD. PERSONALE OPERAIO		60.000.000		60.000.000	23.258.163				23.258.163			36.741.837		
10205H	- IMDEH.RIMB.SPESE TRASP.MISSIONI TERR.NAZIONALE		30.000.000		30.000.000	1.356.900				1.356.900			28.643.100		
10205I	- IMDEHITA: RIMBORSO SPESE TRASPORTO MISSIONI TERRI TOPIO NAZIONALE	410.000	282.917		692.917	64.800				64.800			628.117		
10205J	- IMDEH.RIMB.TRASP.MISS.NAZ.		10.000.000		10.000.000								10.000.000		
10205K	- IMDEH.RIMB.SP.MISS.NAZ.	2.000.000		1.000.000	1.000.000	768.706				768.706			231.294		
10205L	- IMDEHITA: RIMBORSO SPESE TRASPORTO MISSIONI TERRI TOPIO NAZIONALE	7.000.000			7.000.000	6.285.579				6.285.579			714.421		
10205O	- IMDEH.RIMBORSO SPESE TRASP.MISSIONI TERR.NAZION.	37.500.000	41.251.800	4.527.500	74.224.300	57.575.015		11.965.492		69.540.507			4.683.793		
10205P	- IMDEH. RIMB. SPESE TRASP. MISS. TERR. NAZ.	2.500.000			2.500.000	2.670.100		29.900		2.500.000					
10205Q	- IMDEH. RIMB. SPESE MISS. NAZ. (AGRICOLTURA BIOLOGIC A)	1.000.000	2.075.135		3.075.135	1.348.000				1.348.000			1.727.135		
10205=	- MISSIONI NAZIONALI		2.000.000		2.000.000								2.000.000		
10205)	- IMDEH.RIMB.SPESE TRASP.MISSIONI TERR.NAZ.		8.000.000		8.000.000								8.000.000		
10205?	- IMDEH.RIMB.SP.MISS.NAZ.	418.000	1.084.403		1.502.403	433.100				433.100			1.069.303		
10205B	- IMDEH.RIMB.SPESE TRASP.MISSIONI TERR.NAZ.		3.000.000		3.000.000								1.000.000		
10205A	- IMDEH.RIMB.SPESE TRASP.MISSIONI TERR.NAZ.	7.300.000	7.500	3.800.000	3.507.500	2.507.500				2.507.500			1.000.000		
10205D	- IMDEH.RIMB.SPESE TRASP.MISSIONI NAZ.		2.000.000		2.000.000								2.000.000		
10205F	- IMDEH.RIMB.SPESE TRASP.MISSIONI TERR.NAZ.		3.000.000		3.000.000	624.980				624.980			889.572		
10205H	- IMDEHITA: RIMBORSO SPESE TRASPORTI MISSIONI TERRITORIO NAZIONALE		3.000.000		3.000.000								3.000.000		

## XIV LEGISLATURA - DISEGNI DI LEGGE E RELAZIONI - DOCUMENTI

RENDICONTO FINANZIARIO DELL'ESERCIZIO 1999  
SPESSE

PARTE II

CAPITOLO CODICE	GESTIONE DEI RESIDUI PASSIVI				GESTIONE DI CASSA				TOTALE DEI RESIDUI PASSIVI AL TERMINE DELL'ESERCIZIO		
	RESIDUI ALL'INIZIO DELL'ESERCIZIO	PAGATI	RIMASTI DA PAGARE	TOTALI	VARIAZIONI		PREVISIONI	PAGAMENTI		DIFFERENZE RISPETTO ALLE PREVISIONI	
					IN +	IN -				IN +	IN -
13	14	15 (16-14)	16 (14+15)	17 (16-13)	18 (13-16)	19	20	21 (20-19)	22 (19-20)	23 (9+15)	
10203R											
10203Z						10.000.000	270.879		9.729.121		
10204H						7.100.000	5.455.770		1.644.210		
102040						60.000.000	23.258.163		36.741.837		
10204+						5.000.000	1.356.900		3.643.100		
10204Z						692.917	64.000		628.917		
10205H						1.000.000	708.706		231.294		
10205+	1.670.290	1.570.290		1.670.290		8.670.290	7.955.669		714.621		
102050	5.799.179	5.797.779	1.400	5.799.179		80.023.479	63.372.794		16.650.685	11.966.892	
102055						2.500.000	2.470.100		29.900	29.900	
102059						1.375.135	1.348.000		27.135		
10205=											
10205>											
10205?						1.502.403	433.100		1.069.303		
10205@						1.000.000			1.000.000		
10205A	130.000	130.000		130.000		3.437.500	2.637.500		1.000.000		
102050						1.000.000			1.000.000		
10205F						1.513.652	624.000		889.572		
10205H						3.000.000			3.000.000		





## XIV LEGISLATURA - DISEGNI DI LEGGE E RELAZIONI - DOCUMENTI

**REN DICONT O FINANZIARIO DELL'ESERCIZIO 1999**

**SECONDE**

**PART E II**

CAPITOLO CODICE	G E S T I O N E D E I R E S I D U I P A S S I V I				G E S T I O N E D I C A S S A				TOTALE DEI RESIDUI PASSIVI AL TERMINE DELL'ESERCIZIO	
	RESIDUI ALL'INIZIO DELL'ESERCIZIO	PAGATI	RIMASTI DA PAGARE	TOTALI	V A R I A Z I O R I		P A G A M E N T I	D I F F E R E N Z E R I S P E T T O A L L E P R E V I S I O N I		
					IN + 17 (16-13)	IN - 18 (13-16)		IN + 21 (20-19)		IN - 22 (19-20)
13	14	15 (16-14)	16 (14+15)	17 (16-13)	18 (13-16)	19	20	21 (20-19)	22 (19-20)	23 (9+15)
10205I							54.182.191		9.987.069	3.298.725
10205J										
10205L										
10205H										
10205R	389.415	332.940	56.475	389.415		2.039.750	8.081.129	320.000	2.039.750	56.475
10205P						5.500.000	599.570		4.990.430	976.530
10205A										
10205R	2.113.945	2.113.945		2.113.945		8.984.781	8.975.225		9.556	
10205S	388.900	388.900		388.900		2.307.240	2.306.320		920	
10205T						1.000.000	199.300		800.700	
10205Y										
10205Z						43.170.465	12.764.765		30.405.700	62.750
10205C						2.500.000			2.500.000	
10205i						3.650.000			3.650.000	197.975
10205d						2.000.000	683.500		1.316.500	130.700
10206f						250.000			250.000	
10206g										
10206h						2.757.455	2.718.600		38.855	
10206o	5.006.045	4.979.106		4.979.106	26.939	38.934.430	34.515.284		4.419.146	
10206s						3.000.000	2.868.170		131.830	
10206j										
10206z						2.000.000	1.888.310		111.690	

## XIV LEGISLATURA - DISEGNI DI LEGGE E RELAZIONI - DOCUMENTI

RENDICONTO FINANZIARIO DELL'ESERCIZIO 1999 PARTE I  
SPESSE

CODICE	DESCRIZIONE	GESITIONE DI COMPETENZA											DIFFERENZE RISPETTO ALLE PREVISIONI	
		PREVISIONI			SOMME IMPEGNATE			DIFFERENZE		RISPETTO ALLE PREVISIONI		IN +	IN -	
		INIZIALI	VARIAZIONI		DEFINITIVE	PAGATE	RITRASSE DA PAGARE	TOTALI IMPEGNI	RISPETTO ALLE PREVISIONI					
			IN AUMENTO	IN DIMINUZIONE					IN +	IN -				
4	5 (7-4)	6 (4-7)	7 (4+5-6)	8	9 (10-8)	10 (8+9)	11 (10-7)	12 (7-10)						
102060	- MISSIONI ESTERE	9.983.000			9.983.000	2.278.319	2.278.319				7.704.681			
10206H	- INDEMNITA' RIMBORSO SPESE TRASP. MISSIONI ESTERO	2.000.000	8.000.000		10.000.000	2.027.910	2.027.910				7.972.090			
10206I	- INDEMNITA' RIMBORSO SPESE TRASP. MISSIONI ESTERO	5.000.000	1.700.000		6.700.000	5.178.970	5.178.970				1.521.030			
10206J	- INDEMNITA' RIMB. SPESE TRASP. MISSIONI ESTERO	32.000.000	3.500.000	13.251.570	22.248.430	20.786.500	20.786.500				1.461.930			
10206L	- INDEMNITA' RIMB. SPESE TRASP. MISSIONI ESTERO		7.000.000		7.000.000						7.000.000			
10206P	- INDEMNITA' RIMB. SPESE TRASP. MISSIONI ESTERO		20.000.000		20.000.000	2.676.335	2.676.335				17.323.665			
10206R	- INDEMNITA' RIMB. SPESE TRASP. MISSIONI ESTERO		3.010.000		3.010.000	3.006.570	3.006.570				3.430			
10206S	- INDEMNITA' RIMB. SPESE MISSIONI ESTERE	15.924.000	1.345.213	6.961.970	10.327.243	8.657.600	8.657.600				1.667.643			
10206T	- MISSIONI ESTERO		10.000.000		10.000.000	6.131.985	6.131.985				3.868.015			
10206M	- MISSIONI ESTERO	12.967.000			12.967.000	4.235.738	4.235.738				8.731.262			
10208H	- ONERI PREV. ASSIST. CARICO ENTE		49.000.000		49.000.000						49.000.000			
10208I	- ONERI PREV. ASSIST. CARICO ENTE	940.000	60.000		1.000.000	1.878.117	1.878.117			878.117				
10208Z	- ON. PREV. ASSIST. CARICO ENTE		4.000.000		4.000.000						4.000.000			
10208S	- ONERI PREV. ASSIST. CARICO ENTE	12.190.000		6.500.000	5.690.000	5.882.556	5.882.556			142.556				
10208*	- ONERI PREV. ASSIST. CARICO ENTE		15.000.000		15.000.000	1.991.106	1.991.106				13.008.894			
10208+	- ON. PREV. ED ASSIST. CARICO ENTE	17.490.000	510.404	3.000.000	15.000.404	15.961.844	15.961.844			961.440				
102080	- ONERI PREV. ED ASSISTENZIALI CARICO DELL'ENTE	544.134.800	116.450.260	41.410.465	619.174.595	442.925.355	442.925.355	71.496.026			104.753.214			
102083	- ONERI PREV. ED ASS. CARICO DELL'ENTE	20.000.000			20.000.000	20.000.000	20.000.000							
102084	- ONERI PREV. ASS. CARICO DELL'ENTE	6.000.000		116.746	5.883.254	5.883.254	5.883.254							
102085	- ONERI PREV. ED ASSIST. CARICO ENTE	13.000.000		6.000.000	7.000.000	7.000.000	7.000.000							
102086	- ONERI PREVIDENZIALI ED ASSISTENZIALI A CARICO DELL'ENTE	2.500.000		165.833	2.334.167	2.371.366	2.371.366			37.199				
102088	- ONERI PREV. ED ASSIST. CARICO ENTE	31.000.000		5.788.199	25.211.801	11.097.459	11.097.459				14.114.342			

XIV LEGISLATURA - DISEGNI DI LEGGE E RELAZIONI - DOCUMENTI

RENDICONTO FINANZIARIO DELL'ESERCIZIO 1999  
SPESSE

CAPITOLO CODICE	G E S T I O N E D E I R E S I D U I P A S S I V I				G E S T I O N E D I C A S S A				TOTALE DEI RESIDUI PASSIVI AL TERMINE DELL'ESERCIZIO	
	RESIDUI ALL'INIZIO DELL'ESERCIZIO	PAGATI	RIMASTI DA PAGARE	TOTALI	V A R I A Z I O N I		P A G A M E N T I	D I F F E R E N Z E R I S P E T T O A L L E P R E V I S I O N I		
					IN +	IN -		IN +		IN -
13	14	15 (16-14)	16 (14+15)	17 (16-13)	18 (13-16)	19	20	21 (20-19)	22 (19-20)	23 (9+15)
102065						3.327.000	2.278.319		1.048.681	
10206H						10.000.000	2.027.910		7.972.090	
10206I						6.700.000	5.178.970		1.521.030	
10206J						20.786.500	20.786.500			
10206L						2.600.000			2.600.000	
10206F						11.500.000	2.676.335		8.823.665	
10206R						3.010.000	3.006.570		3.430	
10206S	1.486.145	993.045		993.045	493.100	11.813.388	9.652.645	131.985	2.160.743	
10206T						6.000.000	6.131.985			
10206H	2.418.200	2.418.200		2.418.200		15.385.200	6.653.938		8.731.262	
10206H						8.000.000			8.000.000	
102081						1.000.000	1.878.117	878.117		
102082										
102088						5.690.000	5.832.556	142.556		
102084						15.000.000	1.991.106		13.008.894	
102081						15.000.404	15.961.844	961.440		
102080	10.537.812	10.247.702	320.110	10.537.812		590.911.347	453.143.057		137.768.290	71.816.136
102083						20.000.000	20.000.000			
102084						5.883.254	5.883.254			
102085	7.000.000	2.566.372	4.433.628	7.000.000		14.000.000	9.566.372		4.433.628	4.433.628
102086	456.465	456.555		456.555	90	2.790.632	2.827.921	37.289		
102088						25.211.801	11.097.459		14.114.342	



XIV LEGISLATURA - DISEGNI DI LEGGE E RELAZIONI - DOCUMENTI

REN DICONT O FINANZIARIO DELL' ESERCIZIO 1979  
 SP ESE  
 PARTE II

CAPITOLO CODICE	G E S T I O N E D E I R E S I D U I P A S S I V I						G E S T I O N E D I C A S S A				TOTALE DEI RESIDUI PASSIVI AL TERMINE DELL' ESERCIZIO
	RESIDUI ALL' INIZIO DELL' ESERCIZIO	PAGATI	RIMASTI DA PAGARE	TOTALI	V A R I A Z I O N I		P R E V I S I O N I	P A G A M E N T I	D I F F E R E N Z E R I S P E T T O A L L E P R E V I S I O N I		
					IN +	IN -			IN +	IN -	
13	14	15 (16-14)	16 (14+15)	17 (16-13)	18 (13-16)	19	20	21 (20-19)	22 (19-20)	23 (9+15)	
102089	11.000.000	11.000.000		11.000.000		11.000.000	11.000.000				
102090											
102081						1.500.000	2.740.438	1.240.438			
102082						11.800.000	4.702.658		7.097.342		
102083						21.223.081	20.227.731		995.350		
102084						2.000.000	2.000.000				
102085						751.514	751.514		751.514	751.514	
102086			751.514	751.514		3.328.463	3.328.463				
102087						15.916.405	10.916.405		5.000.000		
102088						220.366.000	112.835.770		107.530.230	19.359.900	
102089	1.546.000				1.646.000	37.196.000	13.141.661		24.054.339	10.475	
102090	10.000.000	10.000.000		10.000.000		21.719.026	21.712.923		6.203		
102091						67.850.000	19.970.525		47.879.475		
102092						2.000.000	2.000.000		2.000.000		
102093						92.318.873	92.217.740		101.133		
102094						62.523.115	54.962.283		7.560.832	17.835	
102095			17.835	39.002.856		6.000.000	284.120		5.715.880		
102096						43.512.000	45.768.107	2.256.107			
102097						4.918.592	4.918.592				
102098						104.127.811	62.979.342		41.148.469	2.439.511	
102099						2.750.000	2.750.000		2.750.000		



## XIV LEGISLATURA - DISEGNI DI LEGGE E RELAZIONI - DOCUMENTI

RENDICONTO FINANZIARIO DELL'ESERCIZIO 1999  
SPESSE

CAPITULO CODICE	G E S T I O N E D E I R E S I D U I P A S S I V I					G E S T I O N E D I C A S S A				TOTALE DEI RESIDUI PASSIVI AL TERMINE DELL'ESERCIZIO	
	RESIDUI ALL'INIZIO DELL'ESERCIZIO	PAGATI	RIMASTI DA PAGARE	VARIAZIONI		TOTALI	PREVISIONI	PAGAMENTI	DIFFERENZE RISPETTO ALLE PREVISIONI		
				IN +	IN -				IN +		IN -
13	14	15 (16-14)	17 (16-13)	18 (13-16)	16 (14+15)	19	20	21 (20-19)	22 (19-20)	23 (9+15)	
10208A						6.000.000	6.000.000				
10208I						2.982.000	2.838		2.979.162		
10208E						25.011.673	24.969.563		42.110		
102099						2.500.000			2.500.000		
102100						25.000.000			25.000.000		
102101	4.320.000	4.320.000			4.320.000	4.320.000	4.320.000				
Tot. Cat. 2	115.831.572	108.084.661	5.580.962	90	113.665.623	5.906.055.792	4.912.402.672	59.220.805	1.052.873.925	115.549.946	
103010						26.400.000	20.728.555		5.671.445		
Tot. Cat. 3						26.400.000	20.728.555		5.671.445		
10401H											
104010						53.646.000	52.645.852		980.148		
104014						14.725.000	14.725.000				
10401J						15.000.000	14.725.000		275.000		
10402H											
104028	557.000	557.000			557.000	5.057.000	5.057.000				
10402+						6.500.000	6.500.000				
104020	2.318.000	2.318.000			2.318.000	236.659.300	219.063.530		17.595.770	3.075.362	
104023						3.000.000	3.000.000				
104024						2.000.000	2.000.000				
104025						3.000.000	3.000.000				
104029	3.117.000	3.117.000			3.117.000	3.117.000	3.117.000				











## XIV LEGISLATURA - DISEGNI DI LEGGE E RELAZIONI - DOCUMENTI

## RENDICONTO FINANZIARIO DELL'ESERCIZIO 1999 PARTE I

## ESPESE

CODICE	C A P I T O L O	G E S T I O N E D I C O M P E T E N Z A										D I F F E R E N Z E				
		P R E V I S I O N I				S O M M E I M P E G N A T E			R I S P E T T O A L L E P R E V I S I O N I		I N -	I N +				
		INIZIALI	V A R I A Z I O N I		DEFINITIVE	PAGATE	RIHASTE DA PAGARE	TOTALI IMPEGNI								
4	5 (1-4)	6 (4-7)	7 (4+5-6)	8	9 (10-8)	10 (8+9)	11 (10-7)	12 (7-10)								
10406*																
104060	- CONT. CAMERA DI COMMERCIO SPESE POSTALI TELEG. TELEFONICHE	100.500.000	105.750.000	1.817.700	204.432.300	142.662.862	2.944.561	145.607.423			58.824.877					
104065	- SPESE POST. TELEG. TELEF. SVINC.	4.000.000			4.000.000	3.798.800		3.798.800			1.200					
104069	- SPESE POSTALI, TELEGRAFICHE TEL. SPEDIZ. SVINC.	2.000.000			2.000.000	2.000.000		2.000.000								
10406=	- SPESE POSTALI TELEF.		1.000.000		1.000.000						1.000.000					
10406A	- SPESE POSTALI TELEGRAFICHE TELEFONICHE SPEDIZIONI SVINCOLI	8.621.000			8.621.000	8.554.850		6.564.850			2.056.150					
10406F	- SP. POSTALI TELEG. TELEF. SPED. SVINC.		2.000.000		2.000.000	2.000.000		2.000.000								
10406G	- SPESE POSTALI TELEGRAFICHE TELEFONICHE SPEDIZIONI SVINCOLI	1.944.700			1.944.700	1.113.700		1.113.700			830.800					
10406I	- SPESE TELEFONICHE, POSTALI, TELEGRAFICHE, SPEDIZIONI, SVINCOLI	500.000		500.000												
10406J	- SPESE POST. TELEG. TELEF. SPED. SVINC.	50.000.000	2.700.000		52.700.000	33.547.730	287.000	33.884.730			18.865.270					
10406K	- SPESE POSTALI, TELEGRAFICHE, TELEFONICHE, SPEDIZIONE E SVINCOLI	3.800.000			3.800.000	3.800.000		3.800.000								
10406M	- SPESE POST. TELEG. TELEF. SPEDIZIONI SVINC.		1.000.000		1.000.000						1.000.000					
10406N	- SPESE POST E TELEGRAF. TELEF. SPEDIZ. SVINCOLI	7.500.000			7.500.000	2.164.000		2.164.000								
10406P	- SPESE POST. TELEG. TELEF. SPED. SVINC.		78.000.000		78.000.000	1.500.000		1.500.000			7.500.000					
10406R	- SPESE POSTALI, TELEGRAF. TELEF. SPEDIZIONI SVINC.	11.689.000	898		8.164.698	7.094.098		7.094.098			1.070.600					
10406S	- SPESE POSTALI TELEGRAFICHE TELEFONICHE SPEDIZIONI SVINCOLI	4.000.000	250.900		4.102.910	573.400		573.400			3.529.510					
10406T	- SP. POST. TELEG., TELEF. SPEDIZIONI SVINC.		10.000.000		10.000.000	3.000.000		3.000.000			7.000.000					
10406U	- SPESE POST. TELEG. TELEF. SPED.	3.000.000			3.000.000	3.000.000		3.000.000								
10406W	- SPESE POST. TELEG. TELEF. SPED. SVINC. RAISA	14.122.000			14.122.000	7.062.000		7.062.000								
10406Y	- SPESE POST. TELEF. TELEG. SPED. SVINC.	3.000.000			3.000.000	3.000.000		3.000.000								
10406Z	- SPESE POSTALI TELEG. TELEF. SPEDIZ.	43.000.000	2.000.000		45.000.000	5.554.910		5.554.910			39.445.090					
10406C	- SPESE POSTALI TELEF. TELEGR.		2.500.000		2.500.000						2.500.000					

## XIV LEGISLATURA - DISEGNI DI LEGGE E RELAZIONI - DOCUMENTI

RENDICONTO FINANZIARIO DELL'ESERCIZIO 1999  
CAPESSE

CAPITOLO CODICE	G E S T I O N E D E I R E S I D U I P A S S I V I										G E S T I O N E D I C A S S A			TOTALE DEI RESTUI PASSIVI AL TERMINE DELL'ESERCIZIO
	RESIDUI ALL'INIZIO DELL'ESERCIZIO	PAGATI	RIMASTI DA PAGARE	TOTALI	V A R I A Z I O N I		PREVISIONI	PAGAMENTI	D I F F E R E N Z E R I S P E T T O A L L E P R E V I S I O N I		23 (9+15)			
					13	14			15 (16-14)	16 (14+15)		17 (16-13)	18 (13-16)	
10403*	1.364.260	1.364.260		1.364.260			1.364.260	1.364.260						
104060	6.401.432	6.401.432		6.401.432			180.833.732	149.064.294			31.769.438		2.944.561	
104065							4.000.000	3.998.800			1.200			
104069							2.000.000	2.000.000						
10406=														
10406A							8.621.000	6.544.850			2.056.150			
10406F							2.000.000	2.000.000						
10406E							1.944.700	1.113.900			830.800			
104061														
10406J							52.700.000	33.547.730			19.152.270		287.000	
10406K							3.800.000	3.800.000						
10406H							1.000.000				1.000.000			
10406I							2.164.000	2.164.000						
10406C							3.450.000	1.500.000			1.950.000			
10406R	264.000			264.000			8.428.698	7.353.098			1.070.600			
10406S							4.102.910	573.400			3.529.510			
10406T							3.000.000	3.000.000						
10406U							3.000.000	3.000.000						
10406N							7.062.000	7.062.000						
10406Y							3.000.000	3.000.000						
10406Z							23.000.000	5.554.910			17.445.090			
10406L							1.250.000				1.250.000			



XIV LEGISLATURA - DISEGNI DI LEGGE E RELAZIONI - DOCUMENTI

## RENDICONTO FINANZIARIO DELL'ESERCIZIO 1999

PARTE II

SPESSE

CAPITOLO CODICE	G E S T I O N E D E I R E S I D U I P A S S I V I				G E S T I O N E D I C A S S A				TOTALE DEI RESIDUI PASSIVI AL TERMINE DELL'ESERCIZIO	
	RESIDUI ALL'INIZIO DELL'ESERCIZIO	PAGATI	RIMASTI DA PAGARE	TOTALI	V A R I A Z I O N I		P A G A M E N T I	D I F F E R E N Z E R I S P E T T O A L L E P R E V I S I O N I		
					IN +	IN -		IN +		IN -
13	14	15 (16-14)	16 (14+15)	17 (16-13)	18 (13-16)	19	20	21 (20-19)	22 (19-20)	23 (19+15)
104061						300.000	300.000			
10406E						6.000.000	5.806.840		193.160	
10407H		78.200	100.000	178.200		500.000	4.301.835		500.000	547.000
10407A	178.200					8.496.835			4.195.000	
10407J						1.339.907	1.339.907			
10407N						2.439.390	257.955		2.181.435	1.913.908
10407P						1.000.000			1.000.000	
10407S	550.000	549.800		568.800	18.800	1.560.702	1.579.502	18.800		
104080	18.480.596	17.778.346	447.200	18.225.516		70.369.776	46.134.353		24.235.423	20.870.602
10408A	64.974.646	61.655.491	3.318.155	64.974.546		139.213.016	100.126.861		39.086.155	38.206.827
10408D	1.224.000		1.224.000	1.224.000		1.224.000			1.224.000	1.224.000
10408J			3.820.000	3.820.000		3.000.000			3.000.000	246.280
10408M	3.820.000			3.820.000		3.820.000			3.820.000	3.820.000
104080						1.017.840			1.017.840	457.720
10408R	216.840		216.840	216.840						
10408S						12.420.000				
10408A	12.420.000	12.420.000		12.420.000		12.420.000	12.420.000			
10408E						3.500.000	3.500.000			
10409H						500.000			500.000	
10409Z	3.499.980	3.499.980		3.499.980		3.499.980	3.499.980			
10409*	232.050		232.050	232.050		232.050	232.050		232.050	232.050



XIV LEGISLATURA - DISEGNI DI LEGGE E RELAZIONI - DOCUMENTI

RENDICONTO FINANZIARIO DELL'ESERCIZIO 1999 PARTE I

SPESSE

CODICE	DESCRIZIONE	GESTIONE DI SOMME IMPEGNATE						DIFFERENZE RISPETTO ALLE PREVISIONI					
		PREVISIONI			SOMME IMPEGNATE			IN +	IN -				
		INIZIALI	IN AUMENTO	IN DIMINUIZIONE	DEFINITIVE	PAGATE	RIMASTE DA PAGARE			TOTALI IMPEGNI			
4	5 (7-4)	6 (4-7)	7 (4+5-6)	8	9 (10-8)	10 (8+9)	11 (10-7)	12 (7-10)					
10409+	- SP. ACQ. MAT. CONS. ECON.												
104090	- SPESE ACQ. MATER. CONS. ECON.	42.957.000	61.423.204	1.750.000	102.630.204	63.928.295	15.973.479	79.901.774					22.728.430
10409A	- SPESE ACQ. MAT. CONS. ECON.	1.000.000	3.000.000		4.000.000	998.137	2.984.282	3.982.419					17.581
10409E	- SPESE ACQUISTO MATERIALE CONS. ECONOMICO	2.000.000		25.700	1.974.300	1.974.300		1.974.300					
10409I	- SPESE ACQ. MAT. CONS. ECON.	500.000		500.000									
10409J	- SP. ACQ. MAT. CONSUMO ECON.	12.000.000		1.700.000	10.300.000	3.291.662	1.088.543	4.380.205					5.919.795
10409M	- SPESE ACQ. MAT. CONS. ECON.		1.000.000		1.000.000								1.000.000
10409N	- acquisto materiale economato di: 493/7240/97		502.000		502.000			502.000					
10409P	- SPESE ACQ. MAT. CONS. ECON.		7.000.000		7.000.000								7.000.000
10409R	- SP. ACQ. MAT. CONS. ECON.	14.800.000	3.992.150	478.000	18.314.150	10.061.731	7.018.988	17.080.719					1.233.431
10409S	- SPESE PER L'ACQUISTO MATERIALE CONSUMO ECONOMATO	1.500.000	147.990	432.460	1.215.530	715.530		715.530					500.000
10409T	- SPESE ACQ. MATER. CONS. ECON.		5.000.000		5.000.000	1.723.475		1.723.475					3.276.525
10409Z	- SPESE ACQ. MATER. CONS. ECON.	19.000.000			19.000.000	2.227.483		2.227.483					16.772.517
10409I	- SPESE CANCELLERIA		2.000.000		2.000.000								2.000.000
10409i	- SPESE CANCELL.		300.000		300.000								300.000
10410H	- SP. ACQ. MAT. CONS. CARATT. TECNICO		59.000.000		59.000.000								59.000.000
10410s	- SP. MAT. CARATTERE TECNICO	2.000.000	26.380		2.026.380	2.026.380		2.026.380					
10410z	- SP. ACQ. MAT. CONSUMO CARATTERE TECNICO		9.700.000		9.700.000								9.700.000
104108	- SPESE PER L'ACQUISTO MAT. CONSUMO CAR. TECNICO	16.500.000	1.011.020	541.000	16.970.020	16.635.420		16.635.420					334.600
10410*	- SP. MAT. CARATT. TECNICO		37.000.000		37.000.000	36.746.260	188.820	36.935.080					64.920
10410+	- SP. MAT. CONS. CARATTERE TECNICO	19.200.000	398.200		19.598.200	19.272.866		19.272.866					325.334
104100	- SPESE MATERIALE CONSUMO CARATT. TECNICHE	105.555.000	210.844.774	2.900.000	313.499.774	173.091.294	87.662.034	260.743.328					52.756.446

## XIV LEGISLATURA - DISEGNI DI LEGGE E RELAZIONI - DOCUMENTI

## RENDICONTO FINANZIARIO DELL'ESERCIZIO 1999 PARTE II

## BILANCIO

CAPITOLO CODICE	G E S T I O N E D E I R E S I D U I P A S S I V I					G E S T I O N E D I C A S S A				TOTALE DEI RESIDUI PASSIVI AL TERMINE DELL'ESERCIZIO	
	RESIDUI ALL'INIZIO DELL'ESERCIZIO	PAGATI	RIMASTI DA PAGARE	TOTALI	V A R I A Z I O N I		PREVISIONI	PAGAMENTI	D I F F E R E N Z E R I S P E T T O A L L E P R E V I S I O N I		
					IN +	IN -			IN +		IN -
13	14	15 (16-14)	16 (14+15)	17 (16-13)	18 (13-16)	19	20	21 (20-19)	22 (19-20)	23 (9+15)	
10409+											
104090	18.401.654	16.957.771	1.500.805	18.458.576	276.000	116.031.858	80.886.066		35.145.792	17.474.284	
10409A						4.000.000	998.137		3.001.863	2.984.282	
10409E						1.974.300	1.974.300				
10409I											
10409J						10.300.000	3.291.662		7.008.338	1.088.543	
10409H						1.000.000			1.000.000		
10409H						502.000	502.000				
10409P	3.000.000	3.000.000		3.000.000		4.950.000	3.000.000		1.950.000		
10409R	3.317.204	3.317.204		3.317.204		21.631.354	13.378.935		8.252.419	7.018.988	
10409S	597.500	597.500		597.500		1.813.030	1.313.030		500.000		
10409T						2.000.000	1.723.475		276.525		
10409Z						12.000.000	2.227.483		9.772.517		
10409L						1.000.000			1.000.000		
10409i						150.000			150.000		
10410H						12.500.000			12.500.000		
10410f						2.026.380	2.026.380				
10410j											
10410g	541.000	669.400		668.400	127.400	17.511.020	17.303.820		207.200		
10410*						37.000.000	36.746.260		253.740	188.820	
10410+						19.598.200	19.272.866		325.334		
104100	39.232.770	35.054.487	4.053.664	39.108.351	6.880	322.232.544	208.135.491		114.096.563	91.715.698	

## XIV LEGISLATURA - DISEGNI DI LEGGE E RELAZIONI - DOCUMENTI

CODICE	DESCRIZIONE	SPESE											
		CAPITOLO				SESTIONE				COMPETENZA			
		PREVISIONI		SOMME IMPEGNATE		DIFFERENZE		PREVISIONI		SOMME IMPEGNATE		DIFFERENZE	
		INIZIALI	IN AUMENTO	IN DIMINUIZIONE	DEFINITIVE	PAGATE	RIMASTE DA PAGARE	TOTALI IMPEGNI	IN +	IN -	IN +	IN -	
4	5 (7-4)	6 (4-7)	7 (4+5-6)	8	9 (10-8)	10 (8+9)	11 (10-7)	12 (7-10)					
104103	- SPESE ACQ. MAT. CONS. CAR. TEC.	2.000.000			2.000.000	2.000.000			2.000.000				
104105	- SPESE ACQ. MATER. CONS. CARATT. TEC.	12.500.000		2.473.985	10.026.015	9.886.690			9.886.690			199.325	
104106	- SP. MATERIALE DI CONSUMO TECNICO		217.989		217.989	217.700			217.700			289	
104109	- SPESE ACQ. MATER. CONS. CARATT. TEC.	8.000.000			8.000.000	2.298.938			2.298.938			5.701.062	
10410=	- MAT. TECH.		5.000.000		5.000.000							5.000.000	
10410)	- SPESE MAT. CONSUMO CARATT. TECH.		30.000.000		30.000.000							30.000.000	
10410?	- SP. MAT. CARATTERE TECNICO	7.800.000	26.740		7.826.740	7.826.740			7.826.740				
10410@	- SP. ACQ. MAT. CONS. CAR. TECH.		9.000.000	5.000.000	4.000.000							4.000.000	
10410A	- SPESE ACQ. MATER. CONS. CARATT. TEC.	26.672.000	1.890.416	15.964.062	12.598.354	7.974.738			8.371.438			4.226.916	
104100	- MATERIALE DI CONSUMO		5.000.000		5.000.000							5.000.000	
10410F	- SPESE ACQ. MATER. CONS. CARATT. TEC.	10.000.000			10.000.000	4.999.871			4.999.871			5.000.129	
10410@	- SPESE ACQ. MATER. CONS. CARATT. TEC.	2.300.000	7.000.000	559.430	8.740.570				3.602.760			5.137.810	
10410H	- SPESE ACQ. MATER. CONS. CARATT. TEC.	4.000.000		11.310	3.988.690	446.400			446.400			3.542.290	
10410I	- SPESE ACQ. MATER. CONS. CARATT. TEC.	180.000.000	10.697.596		190.697.596	148.074.644			159.573.961			31.123.635	
10410K	- SPESE MATERIALE CONSUMO CARATT. TECNICO	9.500.000			9.500.000	9.500.000			9.500.000				
10410L	- SPESE ACQ. MATER. CONS. CARATT. TEC.												
10410M	- SPESE PER L'ACQUISTO MATERIALE DI CONSUMO A CARATTERE TECNICO		3.000.000		3.000.000							3.000.000	
10410N	- SPESE ACQ. MATER. CONS. CARATT. TEC.	1.000.000			1.000.000	499.200			999.888			112	
10410P	- SPESE ACQ. MAT. CONS. CAR. TEC.		448.000.000	294.000.000	154.000.000	3.071.422			15.526.655			138.473.345	
10410R	- SPESE PER L'ACQUISTO MATERIALE DI CONSUMO A CARATT. TECNICO	74.187.000	3.747.278	13.736.054	64.198.224	51.623.443			63.944.274			253.950	
10410S	- SPESE ACQ. MAT. CONS. CAR. TEC.	8.400.000	2.081.169	700.000	10.701.169	4.661.450			5.612.950			5.088.219	

## XIV LEGISLATURA - DISEGNI DI LEGGE E RELAZIONI - DOCUMENTI

RENDICONTO FINANZIARIO DELL'ESERCIZIO 1999  
CAPESSE

CAPITOLO	G E S T I O N E D I C A S S A										TOTALE DEI RESIDUI PASSIVI AL TERMINE DELL'ESERCIZIO
	G E S T I O N E D E I P A S S I V I					D I F F E R E N Z E R I S P E T T O A L L E P R E V I S I O N I					
	RESIDUI ALL'INIZIO DELL'ESERCIZIO	PAGATI	RIMASTI DA PAGARE	TOTALI	VARIAZIONI	PREVISIONI	PAGAMENTI	IN +	IN -	IN +	
13	14	15 (16-14)	16 (14+15)	17 (16-13)	18 (13-16)	19	20	21 (20-19)	22 (19-20)	23 (19+15)	
104103						2.000.000	2.000.000				
104105	2.473.985	2.473.985		2.473.985		12.500.000	12.360.675		139.325		
104106						217.989	217.700		289		
104109						3.000.000	2.298.938		701.062		
10410=											
104101											
104102						7.826.740	7.826.740				
10410A	13.007.250	10.709.470	900.480	11.609.950	25.200	24.747.604	18.683.288		6.034.396	1.297.180	
104100	2.000.000	2.000.000		2.000.000		4.500.000	2.000.000		2.500.000		
10410F											
10410G	888.129	888.129		888.129		5.888.129	5.888.000		129		
10410H	1.196.700	985.740	210.960	1.196.700		9.937.270	985.740		8.951.530	3.813.720	
10410I	2.455.440	2.455.440		2.455.440		6.444.130	2.901.840		3.542.290		
10410J						190.697.596	148.074.644		42.622.952	11.499.317	
10410K						9.500.000	9.500.000				
10410L											
10410H						3.000.000			3.000.000		
10410H						1.000.000	499.200		500.800	500.688	
10410P	273.700	273.700		273.700		36.273.700	3.345.122		32.928.578	12.455.233	
10410R	22.551.956	22.551.957		22.551.957	1	86.750.180	74.475.400		12.274.780	12.320.831	
10410S	10.999.461	8.495.244	2.426.400	10.921.644	128.000	21.699.430	13.156.694		8.542.936	3.377.900	

## XIV LEGISLATURA - DISEGNI DI LEGGE E RELAZIONI - DOCUMENTI

## RENDICONTO FINANZIARIO DELL'ESERCIZIO 1999 PARTE I

## SPESE

CODICE	C A P I T O L O D E S C R I Z I O N E	G E S T I O N E D I C O M P E T E N Z A										D I F F E R E N Z E R I S P E T T O A L L E P R E V I S I O N I					
		P R E V I S I O N I			S O M M E I M P E G N A T E							I N +	I N -				
		4	5 (7-4)	6 (4-7)	7 (4+5-6)	8	9 (10-8)	10 (8+9)	11 (10-7)	12 (7-10)							
104101	- SPESE ACQ. MAT. CONS. CARATT. TEC.		56.151.830		56.151.830		19.000.000					19.000.000					37.151.830
104100	- SPESE ACQ. MAT. CONS. CAR. TEC.	40.500.000			40.500.000		40.500.000					40.500.000					
104104	- SPESE ACQ. MATER. CONS. CARATT. TEC.	58.500.000	638.700		59.138.700		32.013.274			8.980.830		40.994.104					18.144.576
10410Y	- SPESE ACQ. MAT. CONS. CAR. TEC.	1.000.000	37.848		1.037.848					955.200		955.200					82.648
10410Z	- SPESE ACQ. MAT. CONS. CAR. TEC.	111.944.000	20.000.000	6.188.457	125.755.543		28.026.950			2.642.760		31.469.710					94.285.833
10410C	- MAT. TECNICO		10.000.000		10.000.000					7.600.804		7.600.804					2.399.196
10410I	- SP. ACQUISTO MATERIALE CONSUMO CARATTERE TECNICO		12.500.000		12.500.000		1.000.000					1.000.000					11.500.000
10410A	- SP. ACQUISTO MAT. CONSUMO CARATTERE TECNICO		15.000.000		15.000.000		3.725.900					3.725.900					11.274.100
10410E	- SPESE ACQ. MAT. CONSUMO CARAT. TECNICO-BIOTEC. 91	15.000.000	978.245	41.760	15.936.485		15.914.141					15.914.141					22.344
10411H	- SP. ESERC. MANUT. RIP. AUTOM. MACCH. AGRIC.		10.000.000		10.000.000							1.000.000					10.000.000
10411F	- SPESE ESERCIZIO MANUTENZIONE E RIPARAZ. AUTOMOBILI E MACCH. AGR.	1.000.000			1.000.000		1.000.000					1.000.000					
10411Z	- SP. ESERC. MANUT. RIP. AUTOM. E MACCH. AGRIC.		4.000.000		4.000.000												4.000.000
10411B	- SP. MANUT. RIPARAZ. NOLEGGIO AUTOMEZZI MACCHINE AGR. PROG. BIOTECNOLOGIE VEGETALI	3.000.000			3.000.000		3.000.000					3.000.000					
10411+	- SP. ESERC. MANUT. RIP. MOL. AUTOMEZZI MACCH. AGR.	7.500.000			7.500.000		7.500.000					7.500.000					
104110	- SPESE ESERCIZIO MANUT. E RIP. AUTOMEZZI E MACCH. AGRIC	76.000.000	67.030.312	6.800.000	136.230.312		83.709.258			27.364.255		111.073.513					25.156.799
104113	- SPESE ESERC. MANUT. RIP. AUTOM. MACCH. AGR.	5.000.000			5.000.000		5.000.000					5.000.000					
104114	- SPESE ESERC. MANUT. RIP. AUTOM. MACCH. AGR.	500.000			500.000		498.500					498.500					1.500
104115	- SP. ESERC. MANUT. RIP. AUTOM. E MACCH. AGRICOLE	5.000.000			5.000.000		4.933.802			66.188		4.999.990					
10411=	- SPESE ESERC. MAN. RIP. MACCH. AGRIC.		3.000.000		3.000.000												3.000.000
10411?	- SP. MANUT. RIP. AUTOMEZZI E MACCH. AGRIC.	1.000.000			1.000.000		1.000.000					1.000.000					
10411A	- SPESE ESERC. MANUT. RIP. AUTOM. MACCH. AGR.	3.000.000			3.000.000		3.000.000					3.000.000					
10411J	- SP. ESERC. MANUT. E RIP. AUTOMEZZI E MACCH. AGRIC.	66.000.000	1.763.120	7.021.133	62.741.987		51.778.683			874.805		52.673.488					10.068.499

XIV LEGISLATURA - DISEGNI DI LEGGE E RELAZIONI - DOCUMENTI

SPESE

CAPITOLO CODICE	G E S T I O N E D E I R E S I D U I P A S S I V I					G E S T I O N E D I C A S S A				TOTALE DEI RESIDUI PASSIVI AL TERMINE DELL'ESERCIZIO			
	13	14	15 (16-14)	V A R I A Z I O N I		17	18 (13-16)	19	20		D I F F E R E N Z E R I S P E T T O A L L E P R E V I S I O N I		
				16 (14+15)	17 (16-13)						18 (13-16)	IH +	IH -
104101								19.000.000	17.000.000				
104100								40.500.000	40.500.000				
104104	688.500	688.500			688.500			30.577.200	32.701.774	2.124.574			8.980.830
104105								1.037.848			1.037.848		955.200
104102	1.056.000	1.056.000			1.056.000			54.078.556	29.882.950		24.195.606		2.642.760
104106								5.000.000			5.000.000		7.600.804
104103								1.250.000	1.000.000		250.000		
104108								4.000.000	3.725.900		274.100		
104109								15.936.485	15.914.141		22.344		
104110								1.000.000	1.000.000				
104111								3.000.000	3.000.000				
104112								7.500.000	7.500.000				
104113								118.142.212	85.621.198		32.521.054		27.364.255
104114								5.000.000	5.000.000				
104115								500.000	498.500		1.500		
104116								5.000.000	4.933.802		66.198		66.188
104117								1.000.000	1.000.000				
104118								3.000.000	3.000.000				
104119								57.978.867	51.798.683		6.180.184		874.805

## XIV LEGISLATURA - DISEGNI DI LEGGE E RELAZIONI - DOCUMENTI

CODICE	DESCRIZIONE	G E S T I O N E D I C O M P E T E N Z A												
		P R E V I S I O N I			S O M M E I M P E G N A T E			D I F F E R E N Z E						
		I N I Z I A L I	V A R I A Z I O N I		D E F I N I T I V E	P A G A T E	R I M A S T E D A P A G A R E	T O T A L I I M P E G N I	R I S P E T T O A L L E P R E V I S I O N I					
			I N A U M E N T O	I N D I M I N U Z I O N E					I N +	I N -				
4	5 (7-4)	6 (4-7)	7 (4+5-6)	8	9 (10-8)	10 (8+9)	11 (10-7)	12 (7-10)						
10411L	- SPESE ESERC. MANUT. RIP. AUTOM. MACCH. AGR.													
10411R	- SP. ESERC. MANUT. RIP. AUTOM. E MACCH. AGRIC.	2.200.000	19.097		2.219.097	2.167.097	52.000	2.219.097						
10411P	- SPESE ESERC. MANUT. RIP. AUTOM. MACCH. AGRICOLE		53.000.000		53.000.000	720.139	3.228.914	3.949.053						49.050.947
10411R	- SPESE ESERCIZ. MANUT. RIPAR. AUTOM. E MACCH. AGRICOLE	10.797.000	8.206.987	3.000.000	16.003.987	16.004.409		16.004.409	442					
10411S	- SPESE ESERC. MANUT. RIP. AUTOM. MACCH. AGR.	4.000.000	602.300		4.602.300	4.131.000		4.131.000						471.300
10411T	- SPESE ESERCIZIO MANUT. E RIPARAZ. E RILEGGIO AUTOMEZZI MACCHINE AGRICOLE ECC.		10.000.000		10.000.000	1.783.960		1.783.960						8.216.040
10411Y	- SPESE ESERC. MANUT. RIP. AUTOM. MACCH. AGR.	1.000.000		28.944	971.056	971.056		971.056						
10411Z	- SPESE ESERC. MANUT. RIP. AUTOM. MACCH. AGR.	91.000.000	8.753.500	5.000.000	94.753.500	27.354.122		27.354.122						67.399.378
10411I	- SPESE ESERC. MANUT. RIP. MOL. AUTOMEZZI		2.000.000		2.000.000	1.000.000		1.000.000						1.000.000
10411E	- RIP. AUTOMEZZI -810TEC. 91	3.000.000	871.000		3.871.000	3.871.000		3.871.000						
10412H	- MANUT. E RIPARAZ. MOBILI MACCH. UFF. ATTR. TECNICHE		16.000.000		16.000.000									16.000.000
10412S	- MANUT. RIPAR. MOBILI MACCH. UFF. ATTR. TEC.	460.000			460.000	460.000		460.000						
10412S	- MANUT. RIP. MOBILI MACCH. UFF. ATTR. TEC.	3.000.000			3.000.000	3.000.000		3.000.000						
10412+	- MANUT. E RIPARAZ. MOBILI MACCHINE UFFICIO E ATTR. TEC. R.	2.000.000			2.000.000	2.000.000		2.000.000						
10412D	- MANUTENZIONE RIP. MOBILI, MACCH. UFF., ATTR. TECNICHE	51.500.000	39.000.000	6.460.000	84.040.000	38.015.961		22.847.528						23.206.511
10412S	- MANUT., RIP. MOBILI, MACCH. UFFICIO, ATTREZZ. TECNICHE	5.000.000			5.000.000	5.000.000		5.000.000						
10412)	- MANUT. RIP. MOBILI MACCH. UFFICIO E ATTR. TECH.		20.000.000		20.000.000									20.000.000
10412A	- MANUT. RIP. MOB. MACCH. UFF. ATTR. TEC.													
10412H	- MANUT. RIPAR. MOBILI, MACCH. UFFICIO, ATTREZZ. TECNICHE	5.000.000	2.322.400		7.322.400	3.339.000		3.339.000						3.983.400
10412J	- MANUT. RIPAR. MOBILI MACCH. UFF. ATTREZZ. TECHNICA	44.000.000	4.236.880	704.000	47.532.880	24.336.194		948.000						20.248.686
10412K	- MANUTENZIONE E RIP. MOBILI, MACCH. UFF. ATTR. TECNICHE	4.500.000			4.500.000	2.154.000		2.154.000						2.346.000
10412P	- MANUT. RIP. MOB. MACCH. UFF. ATTR. TEC.		27.000.000		27.000.000	40.000		1.954.240						25.005.760

## XIV LEGISLATURA - DISEGNI DI LEGGE E RELAZIONI - DOCUMENTI

S P E S E

CAPITOLO	G E S T I O H E D E I R E S I D U I P A S S I V I						G E S T I O H E D I C A S S A				TOTALE DEI RESIDUI PASSIVI AL TERMINE DELL'ESERCIZIO
	RESIDUI ALL'INIZIO DELL'ESERCIZIO	PAGATI	RIMASTI DA PAGARE	TOTALI	V A R I A Z I O N I		PREVISIONI	PAGAMENTI	D I F F E R E N Z E R I S P E T T O A L L E P R E V I S I O R I		
					IR +	IR -			IR +	IR -	
CODICE	13	14	15 (16-14)	16 (14+15)	17 (16-13)	18 (13-16)	19	20	21 (20-19)	22 (19-20)	23 (9+15)
10411L	512.160	512.160		512.160			512.160	512.160			
10411H							2.219.097	2.167.097		52.000	52.000
10411P							15.000.000	720.139		14.279.861	3.228.914
10411R	6.514.000	6.514.000		6.514.000			22.517.967	22.518.409	442		
10411S	960.346	590.928	369.418	960.346			5.562.646	4.721.928		840.718	369.418
10411T							3.000.000	1.783.960		1.216.040	
10411Y							971.056	971.056			
10411Z							32.562.487	27.354.122		5.208.365	
10411i							1.000.000	1.000.000			
10411E	229.920	229.920		229.920			4.100.920	4.100.920			
10412H							5.000.000			5.000.000	
10412F							460.000	460.000			
10412G							3.000.000	3.000.000			
104124							2.000.000	2.000.000			
104120	8.770.000	5.274.000	1.200.000	6.474.000	84.000	2.380.000	72.810.000	43.289.961		29.520.039	24.017.528
104125							5.000.000	5.000.000			
104127											
10412A	563.040	651.840		651.840	88.800		563.040	651.840	88.800		
10412H							7.322.400			7.322.400	3.339.000
10412J							46.508.372	26.336.194		20.172.178	948.000
10412K							4.500.000	2.154.000		2.346.000	
10412P	4.680.000	4.680.000		4.680.000			13.680.000	4.720.000		8.960.000	1.954.240





## XIV LEGISLATURA - DISEGNI DI LEGGE E RELAZIONI - DOCUMENTI

SPESE

CAPITOLO	G E S T I O N E D E I R E S I D U I P A S S I V I					G E S T I O N E D I C A S S A			TOTALE DEI RESIDUI PASSIVI AL TERMINE DELL'ESERCIZIO			
	CODICE	RESIDUI ALL'INIZIO DELL'ESERCIZIO	PAGATI	RIMASTI DA PAGARE	TOTALI	V A R I A Z I O N I		PREVISIONI		PAGAMENTI	D I F F E R E N Z E R I S P E T T O A L L E P R E V I S I O N I	
						IH +	IH -				IH +	IH -
	13	14	15 (16-14)	16 (14+15)	17 (16-13)	18 (13-16)	19	20	21 (20-19)	22 (19-20)	23 (9+15)	
10412R	10.886.798	10.841.198	240.000	11.081.198	194.400		43.765.408	41.956.758		1.808.650	1.240.000	
10412S	5.002.800	5.002.800		5.002.800			5.959.800	5.503.000		456.000	456.000	
10412T							1.000.000	1.000.000				
10412U							2.170.000	2.170.000				
10412Z							16.924.000	7.997.972		8.926.028		
10412a							2.000.000	2.000.000				
10412b							1.000.000			1.000.000		
10412c							2.000.000	1.932.600		67.400		
10413*							10.700.000	10.673.198		26.802		
104130	23.104.948	20.163.268	2.856.000	23.019.268	85.600		186.084.948	123.173.437		62.911.511	37.943.140	
104135												
10413E							1.189.440	1.189.440				
10413I							16.704.600	6.626.060		10.078.540	4.536.000	
10413P	3.582.492	3.582.492		3.582.492			0.582.492	9.582.492		5.000.000		
10413R							2.726.592	2.726.592				
10413E							2.000.000	2.000.000				
104140							1.500.000	1.309.267		190.733		
10414K							20.000.000	15.000.000		5.000.000		
10416H												
104160	18.713.130	18.713.130		18.713.130			166.083.130	130.173.836		35.909.294	39.123.287	
10416F												
104160	2.000.000	2.000.000		2.000.000			2.000.000	2.000.000				

## XIV LEGISLATURA - DISEGNI DI LEGGE E RELAZIONI - DOCUMENTI

RENDICONTO FINANZIARIO DELL'ESERCIZIO 1999  
SPESE  
PARTE I

CODICE	DESCRIZIONE	GESTIONE DI COPERTURA										DIFFERENZE RISPETTO ALLE PREVISIONI	
		INITIALI	PREVISIONI		DEFINITIVE	SOMME IMPEGNATE		RIMASTE DA PAGARE	TOTALI IMPEGNI	IN +	IN -	11 (10-7)	12 (7-10)
			IN AUMENTO	IN DIMINUIZIONE		PAGATE	PAGARE						
4	5 (7-4)	6 (4-7)	7 (4+5-6)	8	9 (10-8)	10 (8+9)	11 (10-7)	12 (7-10)					
10416J	- SP. IMDEHN. TERZI RIC. LABORATORIO CAMPAGNA	72.000.000	2.000.000	70.000.000	52.200.000	2.484.108	10 (8+9)	54.684.108			15.315.892		
10416P	- SPESE IMDEHNIZZI TERZI. RICERCH. LABOR.		31.000.000	31.000.000	29.876.638	29.876.638		29.876.638			1.123.362		
10416Q	- SPESE IMDEHNIZZI TERZI RICEPCH. LABORAT. CAMPAGNA		16.000.000	16.000.000							16.000.000		
10416R	- SP. IMDEHN. TERZI RIC. LAB. CAMP. CONTR. SIC	11.087.000	834	11.087.834	8.187.000	2.900.000		11.087.000			834		
10416Y	- SPESE IND. TERZI RIC. LAB. CAMP.	2.000.000	1.008.904	991.096		991.096		991.096					
10416Z	- SPESE IND. TERZI RIC. LAB. CAMP.	25.000.000		25.000.000	4.401.700			4.401.700			20.598.300		
10417X	- SP. ATTIV. DIV. SCAMBI CULT. ISCR. SOC.		2.500.000	2.500.000							2.500.000		
10417O	- SPESE ATT. DIV. SCAMBI CULT. ISCR. SOC.	12.600.000	11.943.127	23.743.127	21.453.555	292.326		21.745.881			1.997.246		
10417H	- SP. ATTIV. DIVULG. SCAMBI CULT. E ISCRIZ. SOC. SCIENT.		1.500.000	1.500.000	730.471			730.471			761.529		
10417J	- SPESE ATT. DIV. SCAMBI CULT. ISCR. SOC.	2.000.000		2.000.000							2.000.000		
10417I	- SP. ATTIVITA' DIVULG. SCAMBI CULT. E ISCR. SOC. SCIENT.	24.000.000	23.900.000	100.000	100.000			100.000					
10417R	- SPESE ATT. DIV. SCAMBI CULT. ISCR. SOC.	7.690.000	1.812.000	5.878.000	4.135.328			4.135.328			1.742.672		
10417U	- ATT. DIVULGATIVA E SCAMBI CULTURALI	5.000.000	5.000.000										
10417Z	- SPESE ATT. DIV. SCAMBI CULT. ISCR. SOC.		3.000.000	3.000.000	2.396.500			2.396.500			603.500		
10417I	- SPESE PER L'ATTIVITA' DIVULGATIVA, SCAMBI CULTURALI E ISCRIZIONI A SOCIETA' SCIENTIFICHE		15.000.000	15.000.000							15.000.000		
10418Z	- CORR. PREST. PROF. INC. SP.		30.000.000	30.000.000	6.000.000			6.000.000			24.000.000		
10418X	- CORR. PREST. PROF. INCAR. SPECIALI		2.000.000	2.000.000				2.000.000					
10418*	- CORR. CAMERA DI COMMERCIO PREST. PROFESSIONALI		6.000.000	6.000.000				6.000.000					
10418O	- CORRISPETTIVI PRESTAZ. PROFESS. E INCARICHI SP.	56.000.000	58.462.000	109.462.000	65.846.839			106.396.982			3.065.018		
10418S	- PRESTAZ. PROFESSIONALI		5.000.000	5.000.000				5.000.000					
104189	- CORRISP. PREST. PROF. INC. SP.	4.000.000		4.000.000							4.000.000		
10418)	- CORRISP. PREST. PROF. E INC. SPECIALI		55.000.000	55.000.000				55.000.000			50.000.000		

## XIV LEGISLATURA - DISEGNI DI LEGGE E RELAZIONI - DOCUMENTI

RENDICONTO FINANZIARIO DELL'ESERCIZIO 1999  
SPESA  
PARTE II

CAPITOLO CODICE	G E S T I O H E D E I R E S I D U I P A S S I V I										G E S T I O H E D I C A S S A			TOTALE DEI RESIDUI PASSIVI AL TERMINE DELL'ESERCIZIO
	RESIDUI ALL'INIZIO DELL'ESERCIZIO	PAGATI	RIMASTI DA PAGARE	TOTALI	V A R I A Z I O N I		PREVISIONI	PAGAMENTI	D I F F E R E N Z E R I S P E T T O A L L E P R E V I S I O N I		23 (9+15)			
					IN +	IN -			IR +	IR -				
13	14	15 (16-14)	16 (14+15)	17 (16-13)	18 (13-16)	19	20	21 (20-19)	22 (19-20)	23 (9+15)				
10416J	13.000.000				13.000.000	70.000.000	52.200.000		17.800.000	2.484.108				
10416P						15.000.000			15.000.000	29.876.638				
10416Q														
10416R	6.067.856	7.049.936		7.049.936	902.080	17.155.690	15.236.936		1.918.754	2.900.000				
10416Y	1.000.000		1.000.000	1.000.000		1.991.096			1.991.096	1.991.096				
10416Z						11.000.000	4.401.700		6.598.300					
10417A														
104170	143.000			143.000		23.886.127	21.596.555		2.289.572	292.326				
10417H						1.500.000	738.471		761.529					
10417J						2.000.000			2.000.000					
10417H						100.000	100.000							
10417R						5.878.000	4.135.328		1.742.672					
10417U														
10417Z						3.000.000	2.396.500		603.500					
10417I						7.500.000			7.500.000					
10418A						12.000.000			12.000.000	6.000.000				
10418B	6.000.000	6.000.000	6.000.000	6.000.000		8.000.000	8.000.000		6.000.000	6.000.000				
10418M						6.000.000			6.000.000					
104180	25.664.867	15.283.567	12.648.800	27.932.367	2.267.500	135.126.867	81.130.406		53.996.461	53.996.461				
104185						5.000.000	5.000.000		4.000.000					
10418F						4.000.000			4.000.000					
10418D						10.000.000			10.000.000	5.000.000				





## XIV LEGISLATURA - DISEGNI DI LEGGE E RELAZIONI - DOCUMENTI

## RENDICONTO FINANZIARIO DELL'ESERCIZIO 1999 - PARTE I

## SPESSE

CODICE	DESCRIZIONE	CAPITOLLO				GESTIONE				C O M P E T E N Z A		DIFFERENZE RISPETTO ALLE PREVISIONI	
		INIZIALI	VARIAZIONI		DEFINITIVE	PAGATE	RIMASTE DA PAGARE	TOTALI IMPEGNI	IN +	IN -	IN +	IN -	
			IN AUMENTO	IN DIMINUIZIONE									
10421P	- SPESE VESTIARIO	4	1.000.000	6 (4-7)	1.000.000	8	9 (10-8)	10 (8+9)	11 (10-7)	12 (7-10)	1.000.000		
10422+	- SPESE RAPPRESENTANZA	1.800.000	1.800.000										
104220	- SPESE RAPP.	3.900.000	1.948.000	400.000	5.448.000	2.955.840	313.500	3.269.340	3.269.340		2.178.640		
10422F	- SPESE DI RAPPRESENTANZA		1.400.000		1.400.000	1.400.000		1.400.000					
10422J	- SP. RAPPRESENTANZA					640.100	640.100	640.100	640.100		8.000.000		
10422Q	- SPESE RAPPRESENTANZA	1.000.000			8.000.000								
10422E	- SPESE RAPPRESENTANZA	5.000.000		1.000.000	5.000.000						5.000.000		
104240	- SPESE DI PUBBLICITA'												
	- Totale Categoria 4 -	3.091.704.700	2.863.966.281	705.880.177	5.249.790.604	2.754.532.192	615.576.857	3.370.109.049	640.542	1.880.322.297			
Cat. 5	- SPESE PER PRESTAZIONI ISTITUZIONALI												
105010	- BORSE DI STUDIO	50.000.000			50.000.000	7.192.500		7.192.500			42.807.500		
10501A	- BORSE DI STUDIO	21.550.000	2.950.000		24.500.000	25.250.000		25.250.000	750.000				
10501B	- BORSE DI STUDIO	18.250.000			18.250.000	1.250.000		1.250.000			17.000.000		
105010	- BORSE STUDIO		200.000.000		200.000.000						200.000.000		
10501U	- BORSE STUDIO	18.000.000			18.000.000	12.000.000		12.000.000			6.000.000		
10501E	- BORSE STUDIO	82.750.000	16.500.000		99.250.000	69.000.000		69.000.000			30.250.000		
10501A	- BORSE DI STUDIO	30.000.000	10.500.000		40.500.000	6.000.000		6.000.000			34.500.000		
	- Totale Categoria 5 -	220.550.000	229.950.000		450.500.000	120.692.500		120.692.500	750.000	330.557.500			
Cat. 6	- TRASFERIMENTI PASSIVI												
106030	- ALTRI TRASF. PASS.		437.366.240		437.366.240		437.366.240	437.366.240			98.000.000		
10603F	- ALTRI TRASF. PASS.		98.000.000		98.000.000						14.000.000		
10603S	- TRASFERIMENTI PASSIVI MICIA	14.000.000			14.000.000						14.000.000		
10603Z	- ALTRI TRASF. PASSIVI		30.000.000		30.000.000	12.000.000	18.000.000	30.000.000					

## XIV LEGISLATURA - DISEGNI DI LEGGE E RELAZIONI - DOCUMENTI

## RENDICONTO FINANZIARIO DELL'ESERCIZIO 1999 PARTE II

## SPESE

CAPITOLO CODICE	G E S T I O N E D E I R E S I D U I P A S S I V I				G E S T I O N E D I C A S S A			TOTALE DEI RESIDUI PASSIVI AL TERMINE DELL'ESERCIZIO			
	RESTOUI ALL'INIZIO DELL'ESERCIZIO	PAGATI	RIMASTI DA PAGARE	TOTALI	V A R I A Z I O N I		D I F F E R E N Z E R I S P E T T O A L L E P R E V I S I O N I				
					17 (16-13) IH +	18 (13-16) IH -			19	20	21 (20-19) IH +
1042P	13	14	15 (16-14)	16 (14+15)	17 (16-13)	18 (13-16)	19	20	21 (20-19)	22 (19-20)	23 (9+15)
10422+											
104220							5.448.000	2.955.840			2.492.160
10422F							1.400.000	1.400.000			
10422J								640.100	640.100		
104220											
10422E											
104240							5.000.000			5.000.000	
Tot. Cat. 4	566.299.578	439.821.899	110.101.886	549.923.785	4.223.661	20.599.454	4.559.968.574	3.194.354.091	5.674.116	1.371.288.599	725.678.743
105010							25.000.000	7.192.500		17.807.500	
10501A							24.500.000	25.250.000	750.000		
10501B							18.250.000	1.250.000		17.000.000	
10501G											
10501U							18.000.000	12.000.000		6.000.000	
10501e							75.250.000	69.000.000		6.250.000	
10501b							21.000.000	6.000.000		15.000.000	
Tot. Cat. 5							182.000.000	120.692.500	750.000	62.057.500	
106030	1.019.857.569	609.209.500	502.257.569	1.111.547.069	91.690.000	500	1.019.857.569	609.209.500		410.588.069	939.623.809
10603P	15.000.000		15.000.000	15.000.000			30.000.000			30.000.000	15.000.000
10603S	21.000.000	15.000.000	6.000.000	21.000.000			35.000.000	15.000.000		20.000.000	6.000.000
10603Z	3.225.102.000	466.602.000	2.758.500.000	3.225.102.000			3.255.102.000	478.602.000		2.776.500.000	2.776.500.000



## XIV LEGISLATURA - DISEGNI DI LEGGE E RELAZIONI - DOCUMENTI

## RENDICONTO FINANZIARIO DELL'ESERCIZIO 1999 PARTE I

## SPESA

CODICE	DESCRIZIONE	GESITONE DI COMPENZA										DIFFERENZE RISPETTO ALLE PREVISIONI	
		PREVISIONI		DEFINITIVE		PAGATE		RIMASTE DA PAGARE		TOTALI IMPEGNI		IN +	IN -
		INIZIALI	IN AUMENTO	IN DIMINUIZIONE	7 (4+5-6)	8	9 (10-8)	10 (8+9)	11 (10-7)	12 (7-10)			
		4	5 (7-4)	6 (4-7)	7 (4+5-6)	8	9 (10-8)	10 (8+9)	11 (10-7)	12 (7-10)			
	- Totale Categoria 6 - ONERI FINANZIARI	14.000.000	565.366.240		579.366.240	12.000.000	455.366.240	467.366.240		112.000.000			
107030	- SPESE E CORR.BANC.	39.469.000	2.171.000		37.298.000	33.488.063	4.000	33.492.063		3.805.937			
	- Totale Categoria 7 - ONERI TRIBUTARI	39.469.000	2.171.000		37.298.000	33.488.063	4.000	33.492.063		3.805.937			
10801H	- IMPOSTE TASSE E TRIBUTI VARI		15.000.000		15.000.000					15.000.000			
10801I	- IMPOSTE TASSE E TRIBUTI VARI		22.000.000		22.000.000					22.000.000			
10801L	- IMPOSTE TASSE E TRIBUTI VARI	2.560.000			2.560.000	2.244.000		2.244.000		316.000			
10801M	- IMPOSTE TASSE E TRIBUTI VARI	2.700.000	60.000		2.640.000	2.475.000		2.475.000		165.000			
10801N	- IMP.TASSE E TRIB.VARI	556.280.000	71.760.272		742.024.828	720.415.017	1.461.280	721.876.297		20.948.531			
10801O	- IMP.TASSE TRIB.VARI	5.000.000	223.000		5.223.000	5.205.000		5.285.000		62.000			
10801P	- IMPOSTE TASSE E TRIBUTI VARI	600.000	50.000		550.000	513.000		513.000		37.000			
10801Q	- IMPOSTE TASSE E TRIBUTI VARI	5.300.000			5.300.000	3.367.200		3.367.200		1.932.800			
10801R	- IMPOSTE TASSE E TRIBUTI VARI		56.000.000		56.000.000					56.000.000			
10801S	- IMPOSTE TASSE E TRIBUTI VARI		3.400.000		3.400.000	2.115.720		2.115.720		1.284.280			
10801T	- IMPOSTE TASSE E TRIBUTI VARI	6.550.000	260.048		6.289.952	4.799.952		4.799.952		1.490.000			
10801U	- IMPOSTE TASSE E TRIBUTI VARI		2.131.968		2.131.968	1.081.968		1.081.968		1.050.000			
10801V	- IMP.TASSE TRIB.VARI					14.340		14.340		14.340			
10801W	- IMP.TASSE TRIBUTI VARI	49.500.000	13.155.794		62.655.794	39.049.673		39.049.673		23.606.121			
10801X	- IMPOSTE TASSE E TRIBUTI VARI		63.293.000	38.000.000	25.293.000	5.712.488		5.712.488		19.580.512			
10801Y	- ONERI TRIBUTARI		1.500.000		1.500.000					1.500.000			
10801Z	- IMPOSTE TASSE E TRIBUTI VARI	5.000.000	900.000		4.100.000	4.523.216		4.523.216		423.216			
10801A	- IMPOSTE TASSE E TRIBUTI VARI		123.500.000	56.000.000	67.500.000	6.282.657		6.282.657		61.217.343			

XIV LEGISLATURA - DISEGNI DI LEGGE E RELAZIONI - DOCUMENTI

RENDICONTO FINANZIARIO DELL'ESERCIZIO 1999 PARTE II  
SPESA

CAPITOLO	G E S T I O N E D I C A S S A										TOTALE DEI RESIDUI PASSIVI AL TERMINE DELL'ESERCIZIO
	G E S T I O N E D E I R E S I D U I P A S S I V I		PAGAMENTI	D I F F E R E N Z E R I S P E T T O A L L E P R E V I S I O N I		P R E V I S I O N I		D I F F E R E N Z E R I S P E T T O A L L E P R E V I S I O N I		PAGAMENTI	
	RESIDUI ALL'INIZIO DELL'ESERCIZIO	PAGATI		RIMASTI DA PAGARE	TOTALI	VARIAZIONI	TOTALI	IN +	IN -		
13	14	15 (16-14)	16 (14+15)	17 (16-13)	18 (13-16)	19	20	21 (20-19)	22 (19-20)	23 (9+15)	
Tot. Cat. 6	4.280.759.569	1.090.891.500	3.281.757.569	4.372.649.069	91.690.000	500	1.102.891.500	4.339.959.569	3.237.068.069	3.737.123.809	
107000	2.500	2.500		2.500			33.490.563	37.300.500	3.809.937	4.000	
Tot. Cat. 7	2.500	2.500		2.500			33.490.563	37.300.500	3.809.937	4.000	
10801H								4.500.000	4.500.000		
10801L								6.520.000	6.520.000		
10801R								2.560.000	2.244.000		
10801+								2.640.000	2.475.000		
108010	15.061.281	6.768.666	8.293.315	15.061.281			727.103.683	722.886.809	4.296.874	9.754.595	
108014								5.223.000	5.285.000	62.000	
108016								550.000	513.000	37.000	
108018								5.300.000	3.367.200	1.932.800	
10801)								6.000.000	6.000.000		
108013								3.400.000	2.115.720	1.284.280	
10801A								6.289.952	4.799.952	1.490.000	
10801F								2.131.968	1.081.968	1.050.000	
10801H									14.340	14.340	
10801J								62.655.794	39.049.678	23.606.121	
10801L								6.600.000	5.712.488	887.512	
10801H								1.500.000	1.500.000		
10801H								4.100.000	4.523.216	423.216	
10801P								18.900.000	6.292.657	12.617.343	



XIV LEGISLATURA - DISEGNI DI LEGGE E RELAZIONI - DOCUMENTI

RENDICONTO FINANZIARIO DELL'ESERCIZIO 1999 PARTE II

SPESSE

CAPITOLO CODICE	G E S T I O N E D E I R E S I D U I P A S S I V I				G E S T I O N E D I C A S S A				TOTALE DEI RESIDUI PASSIVI AL TERMINE DELL'ESERCIZIO	
	13 RESTIDUI ALL'INIZIO DELL'ESERCIZIO	14 PAGATI	15 (16-14) RIMASTI DA PAGARE	16 (14+15) TOTALI	V A R I A Z I O N I		20 PAGAMENTI	D I F F E R E N Z E R I S P E T T O A L L E P R E V I S I O N I		
					17 (16-13) IN +	18 (13-16) IN -		21 (20-19) IN +		22 (19-20) IN -
10801R							8.034.086		163.050	
10801S							1.832.071		319.385	
10801T							78.000		922.000	
10801Y							1.254.444		402.000	
10801Z							18.256.095	2.328.274		
10801C							750.000		750.000	
10801I							2.388.000		2.095.000	
10801E							380.832		380.832	
Tot. Cat. 8	15.061.981	6.768.666	8.293.315	15.061.981			834.776.415	7.124.704	66.557.491	9.754.595
110010							500.000		327.135	
110024							500.000		500.000	
110028							500.000		500.000	
11002+							500.000		500.000	
110020							500.000		500.000	
11002?							500.000		500.000	
11002a							1.000.000		1.000.000	
110038							500.000		500.000	
11003+							1.000.000		500.000	
110030							7.654.000		204.000	
110034							868.667			
110035							2.500.000		2.128.000	

XIV LEGISLATURA - DISEGNI DI LEGGE E RELAZIONI - DOCUMENTI

CODICE	DESCRIZIONE	G E S T I O N E D I C O N T E T T E N Z A										D I F F E R E N Z E			
		P R E V I S I O N I				S O M M E I M P E G N A T E			R I S P E T T O A L L E P R E V I S I O N I		IN +	IN -			
		INIZIALI	V A R I A Z I O N I		DEFINITIVE	PAGATE	RIMASTE DA PAGARE	TOTALI IMPEGNI	11 (10-7)	12 (7-10)					
4	IN AUMENTO	IN DIMINUIZIONE	7 (4+5-6)	8	9 (10-8)	10 (8+9)	11 (10-7)	12 (7-10)							
11003E	- ONERI VARI STRAORDINARI		6.767.300		6.767.300		6.767.300								
11003Z	- ONERI VARI STRAORDINARI	4.000.000		4.000.000											
11003E	- ONERI VARI STRAORD.-BIOTEC.91	500.000			500.000										500.000
11005H	- SP.NON CLASSIFICABILI		3.000.000		3.000.000										3.000.000
110050	- SPESE NON CLASSIFICABILI	19.050.000	7.256.000	6.000.000	20.306.000	9.812.740	606.720	10.419.460							9.886.540
11005H	- SPESE NON CLASSIFICABILI		1.500.000		1.500.000										1.500.000
11005Z	- ALTRE SPESE NON CLASSIF.		3.000.000		3.000.000										3.000.000
11005I	- SPESE NON CLASSIFICABILI		2.000.000		2.000.000										2.000.000
	- Totale Categoria 10 -	79.325.000	94.993.967	71.650.000	102.668.967	26.943.572	606.720	27.550.292							75.118.675
	- TOTALE TITOLO 1 -	9.770.954.700	8.949.979.217	2.706.758.287	16.014.175.630	8.713.775.150	1.482.983.081	9.896.758.231							6.130.001.849
	TITOLO 2 - SPESE IN CONTO CAPITALE														
	Cat. 11 - ACQUISIZIONE BENI USO DUREVOLE ED OPERE IMMOBILIARI														
	I	1.000.000.000		1.000.000.000											
211040	- SPESE PROG.E COSTR.IMM.														
211050	- RICOSTR.PRIPR.IMMOB.E PROG.	1.510.000.000	800.000.000	10.000.000	2.300.000.000	125.515.202	813.672.971	939.188.173							1.340.811.827
211060	- SPESE MIGLIOR.FONDO.	5.000.000		5.000.000											
	- Totale Categoria 11 -	2.515.000.000	800.000.000	1.015.000.000	2.300.000.000	125.515.202	813.672.971	939.188.173							1.340.811.827
	Cat. 12 - ACQUISIZIONE DI IMMOBILIZZAZIONI TECNICHE														
212010	- ACQ.MOBILI ARREDI MACCH.UFF.	161.500.000	70.273.800	2.000.000	229.773.800	27.453.400	63.555.400	91.008.800							138.765.000
212020	- ACQ.LIBRI E PUBBL.RIBLIOT.	104.900.000	26.727.776		131.627.776	115.102.710	4.264.980	119.367.690							12.260.086
21203H	- ACQ.MACCH.ATTREZZ.SCIENT.ATTR.TECH.		35.000.000		35.000.000										35.000.000
21203Z	- ACQ.MACCH.ATTR.SCIENT.ATTR.TECH.		33.900.000		33.900.000										33.900.000
212030	- ACQ.MACCH.ATTR.SCIENT.ATTR.TEC	1.283.000.000	739.302.227	12.451.720	2.009.850.507	178.837.360	677.118.960	855.956.320							1.153.894.187
21203I	- ACQ.MACCH.ATTR.SCIENT.ATTR.TECH.		55.000.000		55.000.000										55.000.000

S P E S E

## XIV LEGISLATURA - DISEGNI DI LEGGE E RELAZIONI - DOCUMENTI

## RENDICONTO FINANZIARIO DELL'ESERCIZIO 1999

## PARTE II

## SPESE

CAPITOLO CODICE	G E S T I O N E D E I R E S I D U I P A S S I V I										G E S L I O N E D I C A S S A		TOTALE DEI RESIDUI PASSIVI AL TERMINE DELL'ESERCIZIO
	RESIDUI ALL'INIZIO DELL'ESERCIZIO	PAGATI	RIMASTI DA PAGARE	TOTALI	V A R I A Z I O N I		PREVISIONI	PAGAMENTI	D I F F E R E N Z E R I S P E T T O A L L E P R E V I S I O N I				
					17 (16-13)	18 (13-16)			21 (20-19)	22 (19-20)			
	13	14	15 (16-14)	16 (14+15)	17 (16-13)	18 (13-16)	19	20	21 (20-19)	22 (19-20)	23 (9+15)		
11003E				6.767.300			6.767.300	6.767.300					
11003Z							500.000			500.000			
11003E				580.696			20.916.696	10.393.436		10.523.260		606.720	
11005H	610.696	580.696				30.000	1.500.000			1.500.000			
11005Z							3.000.000			3.000.000			
11005C							1.000.000			1.000.000			
Tot. Cat. 10	610.696	580.696		580.696		30.000	50.206.693	27.524.268		22.682.395		606.720	
TOT. TIT. 1	4.978.765.896	1.646.149.922	3.405.733.732	5.051.883.654	95.913.751	22.795.993	16.114.600.300	10.359.925.072	72.769.625	5.927.444.853		4.588.716.813	
TIT. 2													
211040													
211050	462.120.928	224.583.818	237.057.215	461.641.033	225.785	705.680	1.412.867.207	350.099.020		1.062.768.187		1.050.730.186	
211060													
Tot. Cat. 11	462.120.928	224.583.818	237.057.215	461.641.033	225.785	705.680	1.412.867.207	350.099.020		1.062.768.187		1.050.730.186	
212010	104.553.750	56.245.560	48.308.190	104.553.750			298.880.314	83.698.960		215.181.354		111.863.590	
212020	4.420.283	3.824.683	295.600	4.120.283		300.000	136.048.059	118.927.393		17.120.666		4.560.580	
21203H							17.500.000			17.500.000			
21203Z							20.600.000			20.600.000			
212030	530.406.626	407.757.180	112.295.653	520.052.833		10.353.793	2.522.319.793	586.594.540		1.935.725.253		789.414.613	
21203I							20.000.000			20.000.000			



## XIV LEGISLATURA - DISEGNI DI LEGGE E RELAZIONI - DOCUMENTI

RENDICONTO FINANZIARIO DELL'ESERCIZIO 1999  
SPESE  
PARTE II

CAPITOLO CODICE	GESTIONE DEI RESIDUI PASSIVI				GESTIONE DI CASSA				TOTALE DEI RESIDUI PASSIVI AL TERMINE DELL'ESERCIZIO		
	RESIDUI ALL'INIZIO DELL'ESERCIZIO	PAGATI	RIMASTI DA PAGARE	TOTALI	VARIAZIONI		PREVISIONI	PAGAMENTI		DIFFERENZE RISPETTO ALLE PREVISIONI	
					IN +	IN -				IN +	IN -
13	14	15 (16-14)	16 (14+15)	17 (16-13)	18 (13-16)	19	20	21 (20-19)	22 (19-20)	23 (9+15)	
212031	9.996.000	9.996.000		9.996.000		9.996.000	9.996.000				
21203F						9.300.000			9.300.000	18.000.000	
21203Z						20.000.000	16.702.800		3.297.200		
212031						5.846.400			5.846.400	11.692.800	
212040	179.241.446	55.550.000	116.215.748	171.765.748	7.475.698	609.254.633	364.733.581		244.521.052	141.519.447	
212050	24.320.000	3.305.760	24.320.000	24.320.000		59.320.000			59.320.000	24.320.000	
212070	3.305.760	3.305.760		3.305.760		81.527.778	32.386.152		49.141.626	58.896.000	
Tot. Cat. 12	856.243.865	536.679.183	301.435.191	838.114.374	18.129.491	3.810.592.977	1.213.039.426		2.597.553.551	1.160.267.030	
215010						156.065.270	132.731.089		23.334.181		
Tot. Cat. 15						156.065.270	132.731.089		23.334.181		
TOT. III. 2	1.318.364.793	761.263.001	538.492.406	1.299.755.407	225.785	5.379.525.454	1.695.869.535		3.683.655.919	2.210.997.216	
III. 4											
421010	4.576.117	4.574.000	2.117	4.576.117		721.576.147	727.110.337	5.534.220		10.003.545	
421020	28.883.566	28.579.061	304.505	28.883.566		478.983.566	195.038.492		283.945.074	107.883.001	
421050	3.000.000		3.000.000	3.000.000		3.000.000			3.000.000	3.000.000	
421060						35.000.000	23.000.000		12.000.000		
421090	250.094.652	225.418.754	24.675.898	250.094.652		650.094.652	526.463.816		123.630.836	52.127.001	
Tot. Cat. 21	286.554.335	258.571.815	27.982.520	286.554.335		1.888.654.335	1.471.612.645	5.534.220	422.575.910	173.013.547	
TOT. III. 4	286.554.335	258.571.815	27.982.520	286.554.335		1.888.654.335	1.471.612.645	5.534.220	422.575.910	173.013.547	



RENDICONTO FINANZIARIO DELL'ESERCIZIO 1999 PARTE I

SPESE

CODICE	DESCRIZIONE	GESTIONE DI SOMME IMPEGNATE										DIFFERENZE RISPETTO ALLE PREVISIONI	
		PREVISIONI		DEFINITIVE		PAGATE	RIMASTE DA PAGARE	TOTALI IMPEGNI	IN +		IN -		
		IN AUMENTO	IN DIMINUIZIONE	7 (4+5-6)	8 (10-8)				10 (8+9)	11 (10-7)	12 (7-10)		
4		5 (7-4)	6 (4-7)	7 (4+5-6)	8 (10-8)	9 (10-8)	10 (8+9)	11 (10-7)	12 (7-10)				
	- Riepilogo dei titoli -	9.770.954.700	8.949.979.217	2.706.758.287	16.014.175.630	8.713.775.450	1.182.983.081	9.896.758.231	12.584.441	6.130.001.840			
	- TITOLO 1 -	4.485.045.000	2.217.426.891	1.158.051.720	5.544.420.171	934.406.534	1.672.504.810	2.607.111.344	9.754.374	2.947.063.201			
	- TITOLO 2 -	1.430.100.000	174.000.000		1.604.100.000	1.213.040.830	145.031.027	1.358.071.857	13.537.745	259.565.908			
	- TITOLO 4 -	15.686.099.700	11.341.406.108	3.864.010.007	23.162.695.801	10.861.422.514	3.000.518.918	13.861.941.432	35.876.580	9.336.630.949			
	- TOTALE GENERALE												

ISTITUTO CONSUMATORIALE  
PER LA CERTEZZA DELLA FORMA

Il Dirigente dell'Amministrazione

IL COMMISSARIO STRAORDINARIO  
(Avv. Angelo Laviola)

SEDE E SEZIONI

DESCRIZIONE	PREVISIONE		
	INIZIALI	IN AUMENTO	IN DIMINUIZIONE
Quota T.F.R. anni precedenti	1.041.500.932		496.233
Quota T.F.R. dell'anno	113.300.000		
Fondo Totale T.F.R.	1.154.800.932	-	496.233
Totale a pareggio	16.840.900.632	11.341.406.108	3.865.306.240
			24.317.000.500

XIV LEGISLATURA - DISEGNI DI LEGGE E RELAZIONI - DOCUMENTI

SPESE

CAPITOLO	G E S T I O N E D E I R E S I D U I P A S S I V I				G E S T I O N E D I C A S S A				TOTALE DEI RESIDUI PASSIVI AL TERMINE DELL'ESERCIZIO		
	RESIDUI ALL'INIZIO DELL'ESERCIZIO	PAGATI	RIMASTI DA PAGARE	TOTALI	V A R I A Z I O N I		PREVISIONI	PAGAMENTI		D I F F E R E N Z E R I S P E T T O A L L E P R E V I S I O N I	
					IN +	IN -				IN +	IN -
CODICE	13	14	15 (16-14)	16 (14+15)	17 (16-13)	18 (13-16)	19	20	21 (20-19)	22 (19-20)	23 (19+15)
RIEP. TITOLI											
- TITOLO 1 -	4.978.765.896	1.646.149.922	3.405.733.732	5.051.883.654	95.913.751	22.795.993	16.114.600.300	10.359.725.072	72.769.625	5.827.444.853	4.588.716.813
- TITOLO 2 -	1.318.364.793	761.263.001	538.492.406	1.299.755.407	225.785	18.835.471	5.379.525.454	1.695.869.535	3.683.655.919	3.683.655.919	2.210.997.216
- TITOLO 4 -	286.554.335	258.571.815	27.982.520	286.554.335	96.139.536	41.631.164	1.880.654.335	1.471.612.645	5.534.220	422.575.910	173.013.547
TOTALE GENER.	6.583.685.024	2.665.984.738	3.972.208.658	6.638.193.396	96.139.536	41.631.164	23.382.780.089	13.527.407.252	78.303.845	9.933.676.682	6.972.727.576

ISTITUTO SPERIMENTALE  
PER LA CEREALICOLTURA - ROMA

Il Dirigente Amministrazione



IL COMMISSARIO STRAORDINARIO


(Avv. Angelo Laviola)



**SITUAZIONE AMMINISTRATIVA - SEDE E SEZIONI****ANNO 1999**

<b>CONSISTENZA DELLA CASSA ALL'01/01/1999</b>			<b>L. 4.231.373.790</b>
RISCOSSIONI	IN C/COMPETENZA	L. 7.398.632.416	
	IN C/RESIDUI	L. 7.758.951.223	L. 15.157.583.639
PAGAMENTI	IN C/COMPETENZA	L. 10.861.422.514	
	IN C/RESIDUI	L. 2.665.984.738	<u>L. 13.527.407.252</u>
<b>CONSISTENZA DELLA CASSA AL 31/12/1999</b>			<b>L. 5.861.550.177</b>
RESIDUI ATTIVI	ESERCIZI PRECEDENTI	L. 8.712.926.833	
	DELL'ESERCIZIO	L. 4.926.905.253	L. 13.639.832.086
RESIDUI PASSIVI	ESERCIZI PRECEDENTI	L. 3.972.208.658	
	DELL'ESERCIZIO	L. 3.000.518.918	<u>L. 6.972.727.576</u>
<b>AVANZO D'AMMINISTRAZIONE AL 31/12/1999</b>			<b>L. 12.528.654.687</b>

IL COMMISSARIO STRAORDINARIO

  
(Avv. Angelo LAVIOLA)





**CONTO ECONOMICO DELL'ESERCIZIO 1999****DISAGGREGATO***Parte prima**Entrate e spese finanziarie correnti*

<b>ENTRATE</b>		<b>SPESE</b>	
Titolo I°		Titolo I°	
<i>ENTRATE CONTRIBUTIVE</i>		<i>SPESE CORRENTI</i>	
Cat. 1 Aliquote contrib. a carico dei datori ...		Cat. 1 Spese per gli organi dell'Ente	113.064.508
Cat. 2 Quote di partecipazione degli iscritti ...		Cat. 2 Oneri per il personale in servizio	4.914.285.995
Titolo II°		Cat. 3 Oneri per il personale in quiescenza	20.728.555
<i>ENTRATE DERIVANTI</i>		Cat. 4 Spese per acquisto di beni e servizi	3.370.109.049
<i>DA TRASFERIMENTI CORRENTI</i>		Cat. 5 Spese per prestazioni istituzionali	120.692.500
Cat. 3 Trasferimenti da parte dello Stato	5.899.655.100	Cat. 6 Trasferimenti passivi	467.366.240
Cat. 4 Trasferimenti da parte delle Regioni	1.715.265.900	Cat. 7 Oneri finanziari	33.492.063
Cat. 5 Trasn. da parte Comuni e Provincie		Cat. 8 Oneri tributari	829.469.029
Cat. 6 Trasferimenti da parte di altri Enti	2.648.430.010	Cat. 9 Poste corr.ve e comp.ve entrate correnti	
Titolo III°		Cat. 10 Spese non classificabili in altre voci	27.550.292
<i>ENTRATE DIVERSE</i>			
Cat. 7 Entrate derivanti da vendita beni ...	341.266.959		
Cat. 8 Redditi e proventi patrimoniali	302.554.126		
Cat. 9 Poste corr.ve e comp.ve spese correnti	25.986.917		
Cat.10 Entrate non classificabili in altre voci			
<b>Totale parte prima (1)</b>	<b>10.933.159.012</b>	<b>Totale parte prima (1)</b>	<b>9.896.758.231</b>

## Parte seconda

Componenti che non danno luogo a movimenti finanziari

<b>ENTRATE</b>	<b>SPESE</b>
<b>A) ENTRATE ACCERTATE IN PRECEDENTI ESERCIZI DI PERTINENZA DELL'ESERCIZIO:</b>	<b>A) SPESE DI COMPETENZE, IMPEGNATE IN PRECEDENTI ESERCIZI</b>
- Contr. o premi per le prestaz. istituz.li	- Rimanenze iniziali di prodotti 70.096.790
- Trasferimenti (contributi, oblazioni...)	- Materie prime e materiali di consumo viveri
- Redditi e proventi patrimoniali	- Risconti iniziali di spese per locazioni ed utenze
- Vendite di prodotti e materiali diversi	- Spese per servizi esterni
- Vendite di pubblicazioni	- Spese diverse di amministrazione
- Prestazioni di particolari servizi	- Spese per trasferimenti
- Ricavi pluriennali	- Oneri finanziari
	- Spese diverse
	- Costi pluriennali
	<u>70.096.790</u>
<b>B) PRODUZIONI E MOVIMENTI INTERNI:</b>	<b>B) PRODUZIONI E MOVIMENTI INTERNI:</b>
- Prodotti in natura impianti ed altre immobilizzazioni ottenuti con mezzi propri da capitalizzare	- Oneri in natura
<b>C) TRASFERIMENTI ATTIVI IN NATURA:</b>	<b>C) TRASFERIMENTI PASSIVI IN NATURA:</b>
- Oblazioni, lasciti, donazioni in natura	- Contributi, concorsi, soccorsi e oblazioni in natura
<b>D) VARIAZ. PATRIM.LI STRAORDIN.:</b>	<b>D) AMMORTAMENTI E DEPERIMENTI:</b>
- Sopravvenienze attive 2.174.319.462	- Immobili 592.094.673
- Insussistenze passive 41.631.164	- Impianti attrezzature macchinari 971.765.721
<u>2.215.950.626</u>	- Automezzi, mobili, macchine 81.102.960
	- Diversi
	<u>1.644.963.354</u>
<b>E) SPESE IMPEGNATE DI COMPETENZA DI SUCCESSIVI ESERCIZI:</b>	<b>E) SVALUTAZIONI E DEPREZZAMENTI:</b>
<u>60.403.973</u>	- Svalutazione crediti
<b>60.403.973</b>	- Svalutazioni titoli
	- Deprezz. immobili, impianti, macchine
	- Eliminazione impianti ed altre
	- Immobiliz. non ammortizzabili

**F) ACCANTONAMENTI PER ONERI PRESUNTI  
DI COMPETENZA**

- Imposte e tasse da regolare
- Altri oneri da definire
- Accantonamenti diversi
- Accantonamenti a fondo rischi

**G) Quota dell'esercizio per l'adeguamento del fondo**

*ind. anzianità personale:* 105.039.789  
**105.039.789**

**H) VARIAZ. PATRIM.LI STRAORDINARIE:**

- Sopravvivenze passive 2.536.212.991  
- Insussistenze attive 5.788.566.188  
**8.324.779.179**

**I) Entrate accertate nell'esercizio di pertinenza  
di successivi esercizi:**

Totale parte seconda (2)	<u>2.276.354.599</u>	Totale parte seconda (2)	<u>10.144.879.112</u>
Totale generale (1+2)	<b>13.209.513.611</b>	Totale generale (1+2)	<b>20.041.637.343</b>
Disavanzo economico	<u>6.832.123.732</u>	Avanzo economico	
Totale a pareggio	<b>20.041.637.343</b>	Totale a pareggio	<b>20.041.637.343</b>

IL COMMISSARIO STRAORDINARIO

(Avv. Angelo LAVIOLA)  






**BILANCIO CONSUNTIVO 1999**  
**SEDE-SEZIONI-SEZIONE SPECIALIZZATA RISICOLTURA**

XIV LEGISLATURA - DISEGNI DI LEGGE E RELAZIONI - DOCUMENTI

CODICE	DESCRIZIONE	GESUITONE DI COHPETEKZA										DIFFERENZE		
		PREVISIONI		SOMME ACCERTATE			RISERVE		RISERVE		RISERVE		RISERVE	
		INIZIALI	VARIAZIONI		DEFINITIVE	RISERVE	RISERVE	RISERVE	RISERVE	RISERVE	RISERVE	RISERVE	RISERVE	RISERVE
			IN AUMENTO	IN DIMINUZIONE										
4	5 (7-4)	6 (4-7)	7 (4+5-6)	8	9 (10-8)	10 (8+9)	11 (10-7)	12 (7-10)						
	TITOLO 2 - ENTRATE DERIVANTI DA TRASFERIMENTI CORRENTI	11.487.792.795	1.106.252.278	12.594.045.073										
	Cat. 3 - TRASFERIMENTI DA PARTE DELLO STATO													
203010	- CONTRIBUTO DEL M.A.F. PER IL FUNZIONAMENTO	2.590.000.000	857.802.000	3.447.802.000	3.447.802.000		3.447.802.000							
203011	- CONTRIBUTO M.A.F. PER IL FUNZIONAMENTO	140.000.000	53.000.000	193.000.000	193.000.000		193.000.000							
203013	- BONUS DI STUDIO DM-574/93/223/96-349/96													
203024	- ALTRI CONTR. MAF													
203024	- ALTRI CONTR. MAF													
203028	- ALTRI CONTR. MAF													
203024	- ALTRI CONTR. MAF													
203020	- ALTRI CONTRIBUTI DEL M.A.F.													
203025	- MAFIP-CELLULARI													
203028	- ALTRI CONTRIBUTI DEL M.A.F.													
203029	- ALTRI CONTR. MAF (AGRICOLTURA BIOLOGICA)													
203027	- ALTRI CONTR. MAF													
203028	- ALTRI CONTRIBUTI DEL M.A.F.		24.750.000	24.750.000	24.750.000		24.750.000		24.750.000		24.750.000			
203020	- CONTR. PANDA									12.375.000	12.375.000			
20302F	- ALTRI CONTRIBUTI DEL M.A.F.													
20302J	- ALTRI CONTR. MAF													
20302L	- CONTRIBUTO INTEGRATIVO SEC 2° ANNO DM 355/7240/99		594.000.000	594.000.000	594.000.000		594.000.000		594.000.000		594.000.000			
20302M	- DM 577/7240/97 AMA - 1° ANNO		24.750.000	24.750.000	24.750.000		24.750.000		24.750.000		24.750.000			
20302N	- ALTRI CONTR. MIPA PROG-FENOMOLOGIA DM 493/7240/97													
20302P	- CONTRIBUTO MIPA MICA DM 352/7240/99		1.531.530.000	1.531.530.000	1.531.530.000		1.531.530.000		1.531.530.000		1.531.530.000			

XIV LEGISLATURA - DISEGNI DI LEGGE E RELAZIONI - DOCUMENTI

CAPITOL CODICE	G E S T I O N E D E I R E S I D U I A T T I V I					G E S T I O N E D I C A S S A			TOTALE DEI RESIDUI ATTIVI AL TERMINE DELL'ESERCIZIO		
	RESIDUI ALL'INIZIO DELL'ESERCIZIO	RISCESSIONI	RIMASTI DA RISCUOTERE	TOTALI	V A R I A Z I O N I		PREVISIONI	RISCESSIONI		D I F F E R E N Z E R I S P E T T O A L L E P R E V I S I O N I	
					IN +	IN -				IN +	IN -
13	14	15 (16-14)	16 (14+15)	17 (16-13)	18 (13-16)	19	20	21 (20-19)	22 (19-20)	23 (19+15)	
TIT. 2											
203010						3.366.802.090	3.447.802.090	81.000.000			
203011						193.000.000	193.000.000				
203013	7.500.000	7.500.000	7.500.000			7.500.000		7.500.000	7.500.000	7.500.000	
203021	9.900.000	9.900.000	9.900.000			9.900.000		9.900.000	9.900.000	9.900.000	
203022	47.025.000	46.769.670		46.769.670		47.025.000	46.769.670		255.330		
203023	47.767.500		47.767.500	47.767.500		47.767.500		47.767.500	47.767.500	47.767.500	
203024	72.517.500	36.384.500	36.133.000	72.517.500		72.517.500	36.384.500	36.133.000	36.133.000	36.133.000	
203020											
203025	47.025.000	19.749.750		47.025.000		47.025.000	19.749.750		27.275.250	27.275.250	
203028	49.500.000		49.500.000	49.500.000		49.500.000		49.500.000	49.500.000	49.500.000	
203029	175.063.860	145.363.860		175.063.860	14.850.005	175.063.860	145.363.860	14.850.005	29.700.000	29.700.000	
203027	14.850.000		14.850.000	14.850.000		14.850.000		14.850.000	14.850.000	14.850.000	
203020	172.500.000		172.500.000	172.500.000		172.500.000		172.500.000	172.500.000	172.500.000	
203020	79.695.000	71.750.150		71.750.150		92.070.000	84.133.150		7.936.850	12.375.000	
203021	90.664.918	90.681.140		90.681.140	2.401.304	90.684.918	90.681.140				
203021	1.029.872.725	66.346.380	933.817.500	1.090.163.880		1.029.872.725	66.346.380		963.526.345	933.817.500	
203021	51.975.000	49.942.150		49.942.150		348.975.000	346.942.150		2.032.850	297.000.000	
203021	21.492.900	21.453.540		21.453.540	39.360	33.867.900	33.828.540		39.360	12.375.000	
203021	445.500.000	222.750.000	222.750.000	445.500.000		445.500.000	222.750.000		222.750.000	222.750.000	
203021	550.843.190	539.964.400		539.964.400	10.878.790	1.316.608.190	1.314.936.400		1.671.790	756.558.000	

XIV LEGISLATURA - DISEGNI DI LEGGE E RELAZIONI - DOCUMENTI

CODICE	DESCRIZIONE	G E S T I O N E D I C O M P E T E N Z A										D I F F E R E N Z E				
		P R E V I S I O N I		S O M M E A C C E R T A T E			D I F F E R E N Z E		R I S P E T T O A L L E		P R E V I S I O N I					
		INITIALI	V A R I A Z I O N I		DEFINITIVE	RISOSSE	RIMASIE DA RISCOUTERE	TOTALI ACCERTATI	IN +	IN -	IN +	IN -				
			IN AUMENTO	IN DIMINUZIONE												
		5 (7-4)	6 (4-7)	7 (4+5-6)	8	9 (10-8)	10 (8+9)	11 (10-7)	12 (7-10)							
203020	- ALTRI CONTRIBUTI DEL M.A.F.	4														
203025	- ALTRI CONTRIBUTI DEL M.A.F.															
20302Y	- ALTRI CONTRIBUTI DEL M.A.F.															
20302C	- ALTRI CONTRIBUTI DEL MINISTERO		104.500.000		104.500.000		104.500.000		104.500.000		104.500.000					
20302a	- ALTRI CONTR. MAF															
20302e	- ALTRI CONTRIBUTI M.A.F.															
20302i	- FENOLOGIA 3° ANNO DM424/7240/99		154.323.100		154.323.100		83.007.950		71.315.150		154.323.100					
20302o	- ALTRI CONTRIBUTI MAF						9.000.000		9.000.000		18.000.000					
20302u	- ALTRI CONTRIBUTI MAF															
20302E	- ALTRI CONTR. MAF DM 370/7240/91															
203049	- TRASF. DA PARTE DI ALTRI ENTI SETTORE PUBBLICO E PRIVATO - Totale Categoria 3 - - TRASFERIMENTI DA PARTE DELLE REGIONI	2.730.000.000	3.344.655.100		6.074.655.100	4.829.531.950	1.243.123.150		6.092.655.100		18.000.000					
204010	- CONTRIBUTO DALLA REGIONE	45.000.000	1.067.465.500		1.132.465.500	42.418.400	1.091.047.500		1.133.465.900		1.000.400					
204016	- CONTRIBUTO DELLA REGIONE															
20401K	- CONTRIB. DELLA REGIONE PUGLIA	169.700.000			193.700.000		108.700.000		108.700.000		108.700.000					
20401S	- CONTRIBUTO DELLA REGIONE		364.000.000		364.000.000	91.000.000	273.000.000		364.000.000		364.000.000					
20401U	- CONTRIBUTO DELLA REGIONE	113.500.000		4.000.000	109.500.000	34.050.000	75.050.000		109.100.000		400.000					
205010	- Totale Categoria 4 - - TRASFERIMENTI DA PARTE DEI COMUNI E DELLE PROVINCE	267.200.000	1.451.465.500	4.000.000	1.714.665.500	167.468.400	1.547.797.500		1.715.265.900		1.000.400					
205011	- TRASF. DA PARTE DI COMUNI E PROV. - CONTRIBUTI DALLA PROVINCIA		18.000.000		18.000.000	2.500.000	15.500.000		18.000.000		18.000.000					
205011	- Totale Categoria 5 - - TRASFERIMENTI DA PARTE DI ALTRI ENTI DEL SETTORE PUBBLICO		18.000.000		18.000.000	2.500.000	15.500.000		18.000.000		18.000.000					

## XIV LEGISLATURA - DISEGNI DI LEGGE E RELAZIONI - DOCUMENTI

CAPITOLO CODICE	G E S T I O N E D E I R E S I D U I A T T I V I					G E S T I O N E D I C A S S A			TOTALE DEL RESIDUI ATTIVI AL TERMINE DELL'ESERCIZIO	
	RESIDUI ALL'INIZIO DELL'ESERCIZIO	RISCOSSI	RIMASTI DA RISCUOTERE	TOTALI	V A R I A Z I O N I		PREVISIONI RISCUSSIONI	D I F F E R E N Z E R I S P E T T O A L L E P R E V I S I O N I		
					IN +	IN -		IN +		IN -
13	14	15 (16-14)	16 (14+15)	17 (16-13)	18 (13-16)	19	20	21 (20-19)	22 (19-20)	23 (9+15)
20302R	940.500.000	669.624.610	270.875.390	940.500.000		940.500.000	669.624.610		270.875.390	270.875.390
20302S	495.000.000		495.000.000	495.000.000		495.000.000			495.000.000	495.000.000
20302Y	252.052.220	209.162.690	39.847.500	249.010.190	3.042.030	252.052.220	209.162.690		42.889.500	39.847.500
20302L						52.250.000			52.250.000	104.500.000
20302A	22.275.000	13.487.490	8.787.510	22.275.000		22.275.000	13.487.490		8.787.510	8.787.510
20302I	69.000.000		69.000.000	69.000.000		69.000.000			69.000.000	69.000.000
20302I						77.161.550		5.846.400		71.315.150
20302I	100.436.500		100.436.500	100.436.500		100.436.500	9.000.000		91.436.500	199.436.500
20302A	121.711.550		121.711.550	121.711.550		121.711.550			121.711.550	121.711.550
20302E	123.049.320	97.404.550	24.041.800	121.446.350	1.602.970	139.120.620	97.404.550		41.716.070	24.041.800
203060										
Tot. Cat. 3	5.097.717.183	2.300.842.880	2.481.393.500	4.982.236.380	18.251.309	73.732.112	7.130.374.830	86.862.622	2.787.004.825	3.944.516.650
204010	2.212.560.000	2.678.478.000	97.278.000	2.775.756.000	573.386.000	2.338.206.000	2.720.896.400	382.690.400		1.188.325.500
204016	180.000.000		180.000.000	180.000.000		180.000.000			180.000.000	180.000.000
20401K	108.700.000	33.660.000	75.100.000	108.700.000		217.400.000	33.660.000		183.800.000	183.800.000
20401A							91.000.000	91.000.000		273.000.000
20401U	82.350.000	56.045.000	25.905.000	81.950.000	400.000	191.850.000	90.075.000		101.755.000	100.955.000
Tot. Cat. 4	2.503.610.000	2.768.123.000	378.283.000	3.146.406.000	573.386.000	2.927.456.000	2.935.591.400	473.690.400	465.555.000	1.926.080.500
205010	80.000.000	30.000.000	50.000.000	80.000.000		80.000.000	30.000.000		50.000.000	50.000.000
205011	7.080.000	7.074.400		7.074.400	5.600	25.080.000	9.574.400		15.505.600	15.500.000
Tot. Cat. 5	87.080.000	37.074.400	50.000.000	87.074.400	5.600	105.080.000	39.574.400		65.505.600	65.500.000



XIV LEGISLATURA - DISEGNI DI LEGGE E RELAZIONI - DOCUMENTI

CAPITULO CODICE	GESTIONE DEI RESIDUI ATTIVI						GESTIONE DI CASSA			TOTALE DEI RESIDUI ATTIVI AL TERMINE DELL'ESERCIZIO	
	RESIDUI ALL'INIZIO DELL'ESERCIZIO	RISCOSSI	RIMASTI DA RISCUOTERE	TOTALI	VARIAZIONI		PREVISIONI	RISCOSSIONI	DIFFERENZE RISPETTO ALLE PREVISIONI		
					IN +	IN -			IN +		IN -
13	14	15 (13-14)	16 (14+15)	17 (16-13)	18 (13-16)	19	20	21 (20-19)	22 (19-20)	23 (19+15)	
20601H						105.000.000			105.000.000	420.000.000	
20601Z						69.120.000			69.120.000	453.600.000	
20601*	100.000.000		100.000.000			200.000.000	100.000.000		100.000.000	400.000.000	
206010	1.727.874.229	1.030.947.572	714.695.537	1.745.543.109	17.669.880	1.660.899.628	1.487.355.592		171.544.036	1.521.487.567	
206011	71.000.000		71.000.000			122.600.000	43.881.240		73.718.760	94.800.000	
206017	63.314.190	33.534.260	29.779.930	63.314.190		63.314.190	33.534.260		29.779.930	29.779.930	
206018											
20601=						7.500.000	15.000.000	7.500.000		15.000.000	
20601)						36.000.000			36.000.000	276.000.000	
20601B						62.000.000	62.000.000				
20601A	67.000.000			67.000.000		73.000.000	73.000.000				
20601E	5.400.000	5.400.000		5.400.000		53.200.000	53.200.000			100.000	
20601F						60.000.000	56.180.560		3.819.440		
20601G	107.537.664		107.537.664	107.537.664		107.537.664			107.537.664	407.537.664	
20601H						26.822.400	26.822.400				
20601I											
206019											
20601T						44.500.000	57.889.000	13.389.000		135.737.992	
20601U						22.000.000			22.000.000	22.000.000	
20601V	43.305.213		43.305.213	43.305.213		43.305.213			43.305.213	43.305.213	
20601W	282.696.000	26.411.401	256.284.519	282.696.000		282.696.000	26.411.401		256.284.519	256.284.519	
20601X	35.191.493		35.191.493	35.191.493		35.191.493			35.191.493	35.191.493	
20601Z	5.055.579.710	737.079.710	4.318.500.000	5.055.579.710		1.412.500.010	737.079.710		675.420.300	4.318.500.000	





XIV LEGISLATURA - DISEGNI DI LEGGE E RELAZIONI - DOCUMENTI

CAPITULO CODICE	G E S T I O N E D E I R E S I D U I A T T I V I					G E S T I O N E D I C A S S A				TOTALE DEI RESIDUI ATTIVI AL TERMINE DELL'ESERCIZIO	
	RESIDUI ALL'INIZIO DELL'ESERCIZIO	RISCOSSI	RIMASTI DA RISCUOTERE	TOTALI	V A R I A Z I O N I		PREVISIONI	RISCUSSIONI	D I F F E R E N Z E R I S P E T T O A L L E P R E V I S I O N I		
					IN +	IN -			IN +		IN -
13	14	15 (16-14)	16 (14+15)	17 (16-13)	18 (13-16)	19	20	21 (20-19)	22 (19-20)	23 (9+15)	
206013						17.000.000	4.250.000		12.750.000	12.750.000	
Tot. Cat. 6	7.550.898.499	2.500.273.023	5.576.294.356	7.576.567.379	17.668.880	4.504.180.598	2.700.604.251	20.869.008	1.741.471.355	7.542.074.378	
TOT. TIT. 2	15.267.305.682	7.106.313.303	8.685.970.856	15.792.284.159	609.306.189	17.367.239.631	12.889.144.881	581.442.030	5.059.536.780	13.478.171.528	
TIT. 3											
307019	30.155.661	25.073.260	4.742.400	29.815.660		106.813.212	95.073.023		11.740.189	28.304.252	
307011	30.536.373	30.536.373		30.536.373		65.536.373	37.764.776		27.771.597	27.613.993	
307013	304.088.535	304.088.535		304.088.535		314.088.535	366.127.660	72.039.125			
307014	16.834.168	16.834.168		16.834.168		51.834.168	42.794.648		9.039.520	9.045.200	
307010	81.311.028	75.739.952	5.571.076	81.311.028		181.511.028	162.813.570		18.697.458	18.675.229	
307020											
30702A	44.429.790	2.446.824	41.630.534	44.077.358		124.429.790	53.799.275		70.631.515	58.527.383	
307030	258.076.911	253.276.911	4.800.000	258.076.911		441.726.911	279.670.911		163.056.000	4.800.000	
307031	630.000	630.000		630.000		4.130.000	3.270.000		860.000	504.000	
30703C	21.460.454	14.703.310	6.557.081	21.460.391		87.460.454	35.714.274		51.746.160	48.591.936	
307040											
307050	5.639.857	1.499.675	4.721.421	6.220.495	619.639	31.609.857	23.368.734		8.241.123	4.870.001	
Tot. Cat. 7	793.142.777	725.039.488	68.022.512	773.050.920	702.495	1.409.140.528	1.119.395.891	72.039.125	361.783.582	200.931.994	
308010	208.424.830	43.006.054	165.413.486	208.419.558	5.280	420.985.286	206.978.865		184.906.421	240.740.780	
308011	31.250.891	16.176.524	15.074.367	31.250.891		37.250.891	35.912.248		1.338.643	31.850.032	
308020											
308030						34.154.031	34.154.031				
Tot. Cat. 8	239.675.721	59.182.588	190.487.853	239.670.441	5.280	492.390.200	306.145.144		186.245.064	272.590.812	







XIV LEGISLATURA - DISEGNI DI LEGGE E RELAZIONI - DOCUMENTI

CAPITOLO	G E S T I O N E D E I R E S I D U I A T T I V I			G E S T I O N E D I C A S S A			TOTALE DEI RESIDUI ATTIVI AL TERMINE DELL'ESERCIZIO								
	RESIDUI ALL'INIZIO DELL'ESERCIZIO	RISCOSSI	RIMASTI DA RISCOUTERE	TOTALI	V A R I A Z I O N I										
					IN +	IN -									
CODICE	13	14	15 (16-14)	16 (14+15)	17 (16-13)	18 (13-16)	19	20	D I F F E R E N Z E R I S P E T T O A L L E P R E V I S I O N I						
									IN +	IN -					
414020															
414030	700.000		700.000	700.000			700.000					700.000			
414060															
Tot. Cat. 14	700.000		700.000	700.000			700.000					700.000			
TOT. TIT. 4	33.241.419	1.500.000	31.741.419	33.241.419			33.241.419	1.500.000				31.741.419			
TIT. 5															
515010	56.245.895	53.105.835		53.105.835		3.140.060	56.245.895	53.105.835				3.140.060			
515011	11.913.000	8.772.945		8.772.945		8.772.945	11.913.000	8.772.945				3.140.055			
51501P							9.207.000					9.207.000			13.414.000
515011							5.846.400					5.846.400			11.692.800
Tot. Cat. 15	68.158.895	61.878.780		61.878.780		11.913.005	83.212.295	61.878.780				21.333.515			30.106.800
516010															
517010															
519010															
TOT. TIT. 5	68.158.895	61.878.780		61.878.780		11.913.005	83.212.295	61.878.780				21.333.515			30.106.800
TIT. 7															
722010	5.414.649	2.535.045	2.866.681	5.401.726		690	722.414.649	734.576.797				12.162.258			3.362.584
722011	76.700	76.700		76.700			40.076.700	57.186.541				17.107.841			298.269
722020	532.900	63.210	451.167	514.377		18.523	450.632.900	274.160.112				176.532.788			452.192



XIV LEGISLATURA - DISEGNI DI LEGGE E RELAZIONI - DOCUMENTI

CAPITOLO CONTO	G E S T I O N E  D E I  R E S I D U I  A T T I V I					G E S T I O N E  D I  C A S S A				TOTALE DEL RESIDUI ATTIVI AL TERMINE DELL'ESERCIZIO			
	13	14	15 (16-14)	V A R I A Z I O N I		16 (14+15)	17 (16-13)	18 (13-16)	19		20	D I F F E R E N Z E R I S P E T T O  A L L E P R E V I S I O N I	
				IN +	IN -							IN +	IN -
722021	322.820		322.820			322.820			9.322.820	21.277.801	11.956.981		
722050													
722060	16.000.000	16.000.000			16.000.000				51.000.000	27.000.000		24.000.000	12.000.000
722061									1.000.000	1.000.000			
722070													
722070	65.946.349	60.735.683	5.214.656		65.940.339			6.010	465.946.349	370.860.355		95.085.994	23.576.149
722071									8.000.000			8.000.000	
Tot. Cat. 22	88.293.418	79.400.639	8.855.324	698	88.255.962	698	38.154		1.748.393.418	1.486.003.716	41.229.080	303.618.782	40.320.255
Tot. Tit. 7	88.293.418	79.400.639	8.855.324	698	88.255.962	698	38.154		1.748.393.418	1.486.003.716	41.229.080	303.618.782	40.320.255



XIV LEGISLATURA - DISEGNI DI LEGGE E RELAZIONI - DOCUMENTI

CODICE	DESCRIZIONE	C A P I T O L O      D I      C O M P E T E N Z A											D I F F E R E N Z E				
		P R E V I S I O N I				S O M M E    A C C E R T A T E			R I S P E T T O   A L L E				P R E V I S I O N I				
		I N I Z I A L I	V A R I A Z I O N I		D E F I N I T I V E	R I S C O S E	R I M A S S E   D A   R I S C U O T E R E	T O T A L I    A C C E R T A T I	I N +		I N -		I N +	I N -			
			I N    A U M E N T O	I N    D I M I N U Z I O N E					I N +	I N -	I N +	I N -					
4	5 (7-4)	6 (4-7)	7 (4+5-6)	8	9 (10-8)	10 (8+9)	11 (10+7)	12 (7+10)									
-	Avanzo di Amministrazione	11.487.792.795	1.106.252.278		12.594.045.073												
-	Risparmio dei titoli -																
2 -	- TITOLO	3.776.266.000	6.670.752.400	38.200.000	10.408.829.400	5.702.831.578	4.792.200.672	10.575.032.250	170.431.290	4.219.440							
3 -	- TITOLO	980.200.000	82.647.419	147.793.989	915.053.450	697.003.966	247.934.104	945.018.070	52.777.840	22.813.220							
4 -	- TITOLO						4.200.000	4.200.000									
5 -	- TITOLO		30.106.800		30.106.800		30.106.800	30.106.800									
7 -	- TITOLO	1.488.100.000	474.900.000		1.663.100.000	1.406.603.078	31.484.921	1.438.068.009	43.532.917	267.565.708							
-	TOTALE GENERALE	17.732.360.795	8.063.758.897	185.993.969	25.610.125.723	7.886.518.622	5.105.906.507	12.992.425.129	270.943.047	294.598.568							

ISTITUTO SPERIMENTALE  
PER LA CEREALCOLTURA - ROMA

Il Dirigente Amministrativo

*[Handwritten signature]*

IL COMMISSARIO STRAORDINARIO  
(Avv. Angelo Laviola)

*[Handwritten signature]*

XIV LEGISLATURA - DISEGNI DI LEGGE E RELAZIONI - DOCUMENTI

CAPITOLO  COFFICE	G E S T I O N E D E I R E S I D U I A T T I V I		G E S T I O N E D I C A S S A		TOTALE DEI RESIDUI ATTIVI AL TERMINE DELL'ESERCIZIO						
	RESIDUI ALL'INIZIO DELL'ESERCIZIO	RISCOSSI	RIMASTI DA RISCUOTERE	TOTALI		PREVISIONI	RISCOSSIONI	DIFFERENZE RISPETTO ALLE PREVISIONI			
								IR +	IR -	IR +	IR -
13	14	15 (13-14)	16 (14+15)	17 (16-13)	18 (13-16)	19	20	21 (20-19)	22 (19-20)	23 (9+15)	
RIEP. TITOLO 2 -	15.057.395.682	7.103.013.303	8.665.970.856	15.792.284.159	609.366.189	84.327.712	17.367.639.631	12.869.144.881	501.442.000	5.058.536.700	13.478.171.528
- TITOLO 3 -	1.101.504.606	832.517.495	243.202.514	1.095.720.009	1.874.129	7.650.726	2.048.050.644	1.527.601.461	72.039.425	590.488.308	511.436.618
- TITOLO 4 -	33.241.419	1.500.000	31.741.419	33.241.419			33.241.419	1.500.000		31.741.419	35.941.419
- TITOLO 5 -	68.458.895	61.878.780	61.878.780	61.878.780	5.633.899	11.913.005	83.212.295	61.878.780		21.333.515	30.106.800
- TITOLO 7 -	88.293.413	72.460.639	9.855.324	88.255.962	690	39.154	1.743.393.413	1.486.003.716	41.229.080	303.618.782	40.320.255
TOTALE GENER.	16.558.504.020	8.081.619.216	8.989.770.173	17.071.390.329	616.813.906	103.937.597	21.289.137.407	15.963.128.938	694.710.235	6.006.718.804	14.095.676.620

ISTITUTO SPERIMENTALE  
PER LA CEREALCOLTURA - ROMA  
Il Dirigente Amministrativo  
*[Signature]*

IL COMMISSARIO STRAORDINARIO  
(Avv. Angelo Lavioia)  
*[Signature]*



XIV LEGISLATURA - DISEGNI DI LEGGE E RELAZIONI - DOCUMENTI

CAPITOLO	G E S T I O N E D E I R E S I D U I P A S S I V I					G E S T I O N E D I C A S S A			TOTALE DEI RESIDUI PASSIVI AL TERMINE DELL'ESERCIZIO		
	RESIDUI ALL'INIZIO DELL'ESERCIZIO	PAGATI	RIMASTI DA PAGARE	VARIAZIONI		PREVISIONI	PAGAMENTI	DIFFERENZE RISPETTO ALLE PREVISIONI			
				IN +	IN -			IN +		IN -	
CODICE	13	14	15 (16-14)	16 (14+15)	17 (16-13)	18 (13-16)	19	20	21 (20-19)	22 (19-20)	23 (19+15)
TIT. 1											
101010							99.500.000	97.504.575			1.995.425
101020							13.500.000	11.700.000			1.800.000
101030							5.500.000	3.859.953			1.640.047
101050							118.500.000	113.064.508			5.435.492
Tot. Cat. 1							17.500.000	17.500.000			17.500.000
10201H							37.900.000	6.128.160			30.871.840
10201*							10.060.891	10.060.891			
10201+							81.000.000	74.724.789			6.275.211
102010											
102011											
10201B							45.000.000	35.075.323			9.924.677
10201)											
10201E							30.800.000	20.319.251			10.480.749
10201A							33.700.502	33.700.502			
10201F							12.172.917	12.172.917			
10201J							482.441.873	360.782.991			102.658.882
10201L							90.600.000	46.090.153			43.709.847
10201N							20.794.508	20.794.508			
10201P							162.750.000	66.565.571			96.184.429
102019							6.000.000				6.000.000

XIV LEGISLATURA - DISEGNI DI LEGGE E RELAZIONI - DOCUMENTI

CODICE	DESCRIZIONE	G E S T I O N E D I C O N T I E N Z A										D I F F E R E N Z E R I S P E T T O A L L E P R E V I S I O N I	
		P R E V I S I O N I				S O M M E I M P E G N A T E				I N +		I N -	
		INIZIALI	IN AUMENTO	IN DIMINUIZIONE	DEFINITIVE	PAGATE	RIMASTE DA PAGARE	TOTALI IMPEGNI	IN +	IN -	IN +	IN -	
4	5 (7-4)	6 (4-7)	7 (4+5-6)	8	9 (10-8)	10 (8+9)	11 (10-7)	12 (7-10)					
10201R	- STIPENDI ED ALTRI FISSI PERSONALE IMPIEGATIZIO	77.854.000	958.839	5.540.211	73.272.628	73.270.356	73.270.356	11	2.272				
10201S	- STIPENDI ED ALTRI FISSI PERSONALE IMPIEGATIZIO	12.700.000	3.298.563		15.998.563	15.235.337	15.235.337		673.226				
10201T	- STIPENDI ED ALTRI FISSI PERSONALE IMPIEGATIZIO		60.000.000	30.000.000	30.000.000		30.000.000						30.000.000
10201U	- STIPENDI ED ALTRI FISSI PERSONALE IMPIEGATIZIO		16.400.000		16.400.000	11.219.518	11.219.518		5.180.482				
10201V	- STIPENDI ED ALTRI FISSI PERSONALE IMPIEGATIZIO	37.048.000		2.833.492	34.214.508	29.219.753	29.219.753		4.994.755				
10201W	- STIPENDI ED ALTRI ASSEGNATI PERSONALE IMP. ISS. RAISA	80.000.000	1.673.234		81.673.234	40.991.828	40.991.828		40.681.406				
10201Y	- STIPENDI ED ALTRI FISSI PERSONALE IMPIEGATIZIO	13.500.000		2.499.164	11.001.836	11.001.836	11.001.836						
10201Z	- STIP. ED ALTRI FISSI PERS. IMP. ISG.	484.500.000	9.640.028	48.827.538	445.312.500	236.939.287	206.939.287		238.373.213				
10201C	- STIPENDI		13.000.000		13.000.000		13.000.000						13.000.000
10201a	- STIP. E ALTRI ASSEGNATI AL PERSONALE IMPIEGATIZIO	8.748.000		4.475.959	4.272.041	4.272.041	4.272.041						
10201E	- STIPENDI ED ALTRI FISSI PERSONALE IMP. - BIOTEC. 91	26.300.000		5.264.904	21.035.096	21.035.096	21.035.096						
10202H	- STIPENDI ED ALTRI ASSEGNATI AL PERSONALE OPERAIO		81.000.000		81.000.000		81.000.000						81.000.000
10202Z	- STIPENDI ED ALTRI ASSEGNATI AL PERS. OPERAIO		22.000.000		22.000.000		22.000.000						22.000.000
10202K	- STIPENDI ED ALTRI ASSEGNATI FISSI AL PERSONALE OPERAIO PROG. BIOD. TECNOLOGIE VENTILATI	33.550.000	7.443.000		40.993.000	39.770.593	39.770.593		1.222.407				
10202X	- STIP. ED ALTRI ASS. PERS. OP.		5.000.000		5.000.000	5.000.000	5.000.000						
10202+	- STIP. ED ALTRI ASSEGN. PERS. OPER.	25.000.000	16.567.077		41.567.077	41.318.757	41.318.757		248.340				
102020	- STIPENDI ED ALTRI ASSEGNATI AL PERSONALE OPERAIO	1.214.191.200	362.052.624	17.300.000	1.658.943.824	1.546.043.081	1.546.043.081		112.900.743				
102021	- STIPENDI ED ALTRI FISSI AL PERSONALE OPERAIO	70.000.000	3.291.827		73.291.827	71.919.325	73.291.827						
102023	- STIPENDI ED ALTRI ASSEGNATI AL PERSONALE OPERAIO	40.000.000			40.000.000	40.000.000	40.000.000						
102024	- STIPENDI ED ALTRI ASSEGNATI AL PERSONALE OPERAIO	3.000.000		36.866	2.963.134	2.963.134	2.963.134						
102025	- STIP. ED ALTRI ASS. PERS. OP.	23.000.000	8.000.000	799.026	30.201.974	30.201.974	30.201.974						
102026	- STIPENDI ED ALTRI ASSEGNATI AL PERSONALE OPERAIO	6.000.000		654.504	5.345.416	5.345.416	5.345.416						
10202=	- SALARI		13.000.000		13.000.000		13.000.000						13.000.000



XIV LEGISLATURA - DISEGNI DI LEGGE E RELAZIONI - DOCUMENTI

CODICE	DESCRIZIONE	C O M P E T E N Z A										DIFFERENZE	
		P R E V I S I O N I				S O M M E I M P E G N A T E			R I S P E T T O A L L E P R E V I S I O N I		IN +	IN -	
		INITIALI	V A R I A Z I O N I		DEFINITIVE	PAGARE	RIMASIE DA PAGARE	TOTALI IMPEGNI	IN +	IN -			
			IN AUMENTO	IN DIMINUIZIONE							6 (4-7)	7 (4+5-6)	8
		4	5 (7-4)	6 (4-7)	7 (4+5-6)	8	9 (10-0)	10 (8+9)	11 (10-7)	12 (7-10)			
10202A	- STIPENDI ED ALTRI ASSEgni AL PERSONALE OPERAIO	5.000.000	4.000.000		9.000.000	9.000.000		9.000.000					
10202C	- STIPENDI ED ALTRI ASSEgni AL PERSONALE OPERAIO	76.000.000	46.000.000	27.400.000	94.600.000	99.700.000	5.861.950	94.561.950				38.050	
10202E	- STIP. E ALTRI ASSEgni PERS. OPERAIO	50.100.000		34.460.640	23.639.360	23.639.360		23.639.360					
10202F	- STIPENDI ED ALTRI ASSEgni AL PERSONALE OPERAIO		28.600.000		28.600.000	28.600.000		28.600.000					
10202G	- STIPENDI ED ALTRI ASSEgni AL PERSONALE OPERAIO	30.000.000			30.000.000	10.000.000		10.000.000				20.000.000	
10202J	- STIP. ED ALTRI ASS. PERS. OPERAIO	204.200.000	65.122.072		269.322.072	256.120.007		256.120.007				13.202.065	
10202K	- STIPENDI ED ALTRI ASSEgni AL PERSONALE OPERAIO	72.000.000		5.000.000	67.000.000	74.346.000		74.346.000				7.346.000	
10202L	- STIPENDI ED ALTRI ASSEgni AL PERSONALE OPERAIO		113.000.000		113.000.000	69.296.502		69.296.502				43.703.498	
10202P	- STIPENDI ED ALTRI ASSEgni AL PERSONALE OPERAIO		175.000.000		175.000.000	39.701.981		39.701.981				135.298.019	
10202N	- STIPENDI ED ALTRI ASSEgni AL PERSONALE OPERAIO	14.000.000	19.710.386	1.347.456	32.362.930	32.194.360		32.194.360				168.820	
10202S	- STIPENDI ED ALTRI ASSEgni AL PERSONALE OPERAIO	21.009.000	5.883.209		26.872.209	26.872.377		26.872.377			168		
10202T	- SALARI		30.000.000		30.000.000							30.000.000	
10202U	- STIPENDI ED ALTRI ASSEgni AL PERSONALE OPERAIO	53.000.000	3.830.000		56.830.000	56.830.000		56.830.000					
10202W	- STIPENDI ED ALTRI ASSEgni AL PERSONALE OPERAIO	67.340.000	15.449.860		82.789.860	62.789.860		62.789.860				20.000.000	
10202X	- STIPENDI ED ALTRI ASSEgni AL PERSONALE OPERAIO	12.752.104	3.000.000		15.752.104	15.751.024		15.751.024				1.080	
10202Z	- STIPENDI ED ALTRI ASSEgni AL PERSONALE OPERAIO	364.000.000	61.448.450	14.000.000	411.448.450	126.434.408		126.434.408				285.014.042	
10202C	- SALARI		25.000.000		25.000.000							25.000.000	
10202A	- STIP. E ALTRI ASSEgni AL PERSONALE OPERAIO		4.476.850		4.476.850	4.476.850		4.476.850					
10202I	- STIP. ED ALTRI ASSEgni AL PERS. OPERAIO		24.000.000		24.000.000	3.052.004		3.052.004				20.947.996	
10202L	- STIPENDI ED ALTRI ASSEgni PERS. OPER. - B I D I T E C. 91	10.000.000			10.000.000	10.000.000		10.000.000					
102030	- COMPENSI LAVORO STRADNO. PERSONALE IMPLEGIATIZI	23.550.000	3.000.000	7.000.000	19.550.000	17.015.327		17.015.327				2.484.673	
102032	- COMPENSI LAVORO STRADNO. AL PERS. IMPLEGIATIZI.		1.000.000		1.000.000							1.000.000	
102034	- COMPENSI LAVORO STRADNO. PERS. IMPLEGIATIZI	1.000.000		237.859	762.141	762.141		762.141					

XIV LEGISLATURA - DISEGNI DI LEGGE E RELAZIONI - DOCUMENTI

CAPITOLO CODICE	G E S T I O R E D E I R E S I D U I P A S S I V I					G E S T I O N E D I C A S S A			TOTALE DEL RESIDUI AL TERMINE DELL'ESERCIZIO	
	RESIDUI ALL'INIZIO DELL'ESERCIZIO	PAGATI	RIMASTI DA PAGARE	V A R I A Z I O N I		PREVISIONI	PAGAMENTI	D I F F E R E N Z E R I S P E T T O A L L E P R E V I S I O N I		
				TOTALI	IN +			IN -		IN +
13	14	15 (16-14)	15 (14+15)	17 (16-13)	18 (13-16)	19	20	21 (20-19)	22 (19-20)	23 (7+15)
10202A						9.000.000	9.000.000			
10202C						94.600.000	88.700.000		5.900.000	5.961.950
10202E						23.639.360	23.639.360			
10202F						29.600.000	28.690.000			
10202G						10.000.000	10.000.000			
10202J						256.844.206	256.129.087		724.119	
10202K						67.000.000	74.346.000	7.346.000		
10202L						42.500.000	69.296.562	26.796.562		
10202P						42.000.000	39.791.991		2.209.019	
10202R						32.362.930	32.194.950		168.980	
10202S						26.872.209	26.872.377	168		
10202F										
10202U						56.839.000	56.839.000			
10202M						52.199.860	62.789.863	10.630.000		
10202X						15.752.104	15.751.024		1.080	
10202Z						186.083.974	126.434.463		59.649.566	
10202I										
10202A						4.476.850	4.476.850			
10202Y						4.000.000	3.952.004		947.916	
10202E						10.000.000	10.000.000			
102030						19.500.000	17.015.327		2.484.673	
102032						1.000.000			1.000.000	
10203A						762.141	762.141			







XIV LEGISLATURA - DISEGNI DI LEGGE E RELAZIONI - DOCUMENTI

CODICE	DESCRIZIONE	C A P I T O L O										S O M M E I M P E G N A T E			D I F F E R E N Z E R I S P E T T O A L L E P R E V I S I O N I		
		P R E V I S I O N I					V A R I A Z I O N I					DEFINITIVE	PAGATE	RIMASTE DA PAGARE	TOTALI IMPEGNI	IN +	IN -
		INIZIALI	IN AUMENTO		IN DIMINUIZIONE		DEFINITIVE	IN AUMENTO	IN DIMINUIZIONE	DEFINITIVE	PAGATE						
			4	5 (7-4)	6 (4-7)	7 (4+5-6)						8	9 (10-8)	10 (8+9)	11 (10-7)	12 (7-10)	
102054	INDEMN. RIMB. SPESE TRASP. MISSIONI TERR. NAZ.	7.300.000	7.500	3.000.000	3.507.500	2.507.500	2.507.500	2.507.500	2.507.500	2.507.500	2.507.500	2.507.500	1.000.000				
102050	INDEMN. RIMB. SPESE TRASP. MISSIONI NAZ.		2.000.000		2.000.000								2.000.000				
10205F	INDEMN. RIMB. SPESE TRASP. MISSIONI TERR. NAZ.		3.000.000	1.486.948	1.513.652	624.000	624.000	624.000	624.000	624.000	624.000	624.000	889.572				
10205H	INDEMNITA' RIMBORSO SPESE TRASPORTI MISSIONI TERRIT. NAZIONALE		3.000.000		3.000.000								3.000.000				
10205I	INDEMN. RIMB. SPESE TRASP. MISSIONI TERR. NAZ.	700.000		700.000													
10205J	INDEMN. RIMB. SP. MISS. NAZ.	91.000.000	262.660	22.093.400	69.169.260	57.745.386	57.745.386	57.745.386	57.745.386	57.745.386	57.745.386	57.745.386	8.125.149				
10205L	INDEMN. RIMB. SPESE TRASP. MISSIONI TERR. NAZ.		2.500.000		2.500.000								2.500.000				
10205M	INDEMN. RIMB. SPESE TRASP. MISSIONI TERR. NAZ.	300.000	2.000.000	260.250	2.039.750								2.039.750				
10205N	INDEMN. RIMBORSO SPESE TRASP. MISSIONI TERR. NAZIONALE	7.420.000	694.519	454.755	7.659.764	7.740.189	7.740.189	7.740.189	7.740.189	7.740.189	7.740.189	7.740.189	88.425				
10205P	INDEMN. RIMB. SPESE TRASP. MISSIONI TERR. NAZ.		17.000.000		17.000.000	599.570	599.570	599.570	599.570	599.570	599.570	599.570	15.513.900				
10205Q	INDEMN. RIMB. SPESE TRASP. MISSIONI TERR. NAZ.		10.000.000		10.000.000								10.000.000				
10205R	INDEMNITA' RIMBORSO SPESE TRASP. MISSIONI TERRIT. NAZIONALE	12.830.000	1.632.385	7.254.949	7.258.336	7.240.780	7.240.780	7.240.780	7.240.780	7.240.780	7.240.780	7.240.780	9.356				
10205S	INDEMN. RIMB. SPESE TRASP. MISSIONI TERR. NAZ.	1.450.000	468.340		1.918.340	1.917.420	1.917.420	1.917.420	1.917.420	1.917.420	1.917.420	1.917.420	920				
10205T	INDEMN. RIMB. SPESE TRASP. MISSIONI TERR. NAZ.		3.553.890		3.553.890	199.300	199.300	199.300	199.300	199.300	199.300	199.300	3.354.590				
10205X	INDEMN. RIMB. SPESE TRASP. MISSIONI TERR. NAZ.	1.000.000	1.075.865		2.075.865	2.075.865	2.075.865	2.075.865	2.075.865	2.075.865	2.075.865	2.075.865					
10205Y	INDEMN. RIMB. SPESE TRASP. MISSIONI TERR. NAZ.	700.000		700.000													
10205Z	INDEMN. RIMB. SPESE TRASP. MISSIONI TERR. NAZ.	98.000.000			98.000.000	12.764.765	12.764.765	12.764.765	12.764.765	12.764.765	12.764.765	12.764.765	85.172.465				
10205C	MISSIONI		5.000.000		5.000.000								5.000.000				
10205I	MISSIONI		7.300.000		7.300.000								7.300.000				
102054	INDEMNITA' RIMB. SPESE TRASP. MISSIONI TERR. NAZIONALE		17.000.000	15.000.000	2.000.000	603.500	603.500	603.500	603.500	603.500	603.500	603.500	1.185.800				
102064	INDEMN. RIMB. SPESE MISS. TERR. INTERNAZ.	250.000			250.000								250.000				
10206Z	INDEMN. RIMB. SPESE TRASP. MISSIONI TERRIT. NAZIONALE		15.000.000		15.000.000								15.000.000				
10206K	IN. RIMB. SP. MISS. ESTERNO	2.670.000	157.455		2.757.455	2.710.600	2.710.600	2.710.600	2.710.600	2.710.600	2.710.600	2.710.600	30.855				

XIV LEGISLATURA - DISEGNI DI LEGGE E RELAZIONI - DOCUMENTI

CATEGORIA	GESTIONE DEI RESIDUI PASSIVI							GESTIONE DI C.A.S.S.A.			TOTALE DEI RESIDUI PASSIVI AL TERMINE DELL'ESERCIZIO
	RESIDUI ALL'INIZIO DELL'ESERCIZIO	PAGATE	RIMASTI DA PAGARE	TOTALI	VARIAZIONI		PREVISIONI	PAGAMENTI	DIFFERENZE RISPETTO ALLE PREVISIONI		
					IN +	IN -			IN +	IN -	
	13	14	15 (16-14)	16 (14+15)	17 (16-13)	18 (13-16)	19	20	21 (20-17)	22 (19-20)	23 (19+15)
192054	130.000	130.000		130.000			3.837.500	2.837.500		1.000.000	
192050							1.000.000			1.000.000	
19205F							1.513.652	624.000		889.572	
19205H							3.000.000			3.000.000	
19205I											
19205J							69.169.260	57.745.386		11.423.874	
19205L											
19205M							2.039.750			2.039.750	
19205N	389.415	352.940	56.475	389.415			7.761.129	8.081.129	320.000		56.475
19205P							6.500.000	509.570		5.990.430	976.530
192054											
19205K	2.207.020	2.207.020		2.207.020			9.467.356	9.457.800		9.556	
19205G	1.015.775	1.015.775		1.015.775			2.934.115	2.932.195	920		
19205T							1.000.000	199.300		800.700	
19205Z	63.905	63.905		63.905			2.159.770	2.159.770			
19205Y											
19205Z							43.170.465	12.764.765		30.405.700	62.750
19205I							2.500.000			2.500.000	
19205L							3.650.000			3.650.000	197.975
19205H							2.000.000	653.500		1.316.500	130.700
192064							250.000			250.000	
192062											
192064							2.757.455	2.718.670		38.785	

XIV LEGISLATURA - DISEGNI DI LEGGE E RELAZIONI - DOCUMENTI

CODICE	DESCRIZIONE	G E S T I O N E D I C O M P E T E N Z A										DIFFERENZE		
		P R E V I S I O N I			S O M M E I M P E G N A T E			R I S P E T T O A L L E P R E V I S I O N I		IN +	IN -			
		INIZIALI	VARIAZIONI IN AUMENTO	IN DIMINUIZIONE	DEFETTIVE	PAGATE	RIMASTE DA PAGARE	TOTALI IMPEGNI						
5	5 (1-4)	6 (4-7)	7 (4-5-6)	8	9 (10-8)	10 (8+7)	11 (10-7)	12 (7-10)						
102060	- INDEBITA' RIMBORSO SPESE TRASP.MISSIONI ESTERO	15.000.000	24.042.865	5.114.480	33.929.365	29.536.179	29.536.178	4.392.207						
102065	- INDEBITA' E SPESE TRASP.MISSIONI ALL'ESTERO "BIOLOGIE VEGETALI" COO.5	3.000.000			3.000.000	2.608.170	2.608.170	131.830						
102067	- MISSIONI ESTERO BIOCEN.	3.336.550		1.500.000	1.836.550	1.934.995	1.934.995	98.445						
102068	- INDEBITA' RIMB. SPESE MISSIONI ESTERO		20.000.000		20.000.000			20.000.000						20.000.000
102069	- IND. RIMB. SP. MISSIONI ESTERO	2.000.000			2.000.000	1.888.310	1.888.310	111.690						
102066	- MISSIONI ESTERE	9.983.000			9.983.000	2.278.319	2.278.319	7.704.681						
10206H	- INDEBITA' RIMB. SPESE TRASP. MISSIONI ESTERO	2.000.000	8.000.000		10.000.000	2.027.910	2.027.910	7.972.090						
10206I	- INDEBITA' RIMBORSO SPESE TRASP. MISSIONI ESTERO	5.000.000	1.700.000		6.700.000	5.178.970	5.178.970	1.521.030						
10206J	- INDEBITA' RIMB. SPESE TRASP. MISSIONI ESTERO	22.000.000	3.500.000	13.251.570	22.248.430	20.786.500	20.786.500	1.461.930						
10206L	- INDEBITA' RIMB. SPESE TRASP. MISSIONI ESTERO		7.000.000		7.000.000			7.000.000						7.000.000
10206P	- INDEBITA' RIMB. SPESE TRASP. MISSIONI ESTERO		20.000.000		20.000.000	2.676.335	2.676.335	17.323.665						
10206R	- INDEBITA' RIMB. SPESE TRASP. MISSIONI ESTERO		3.010.000		3.010.000	3.006.570	3.006.570	3.430						
10206S	- INDEBITA' RIMB. SPESE TRASP. MISSIONI ESTERE	15.924.000	1.305.210	6.961.970	10.327.243	8.659.600	8.659.600	1.667.643						
10206T	- MISSIONI ESTERO		10.000.000		10.000.000	6.131.985	6.131.985	3.868.015						
10206V	- INDEBITA' RIMB. SPESE TRASP. MISSIONI ESTERO		3.411.300		3.411.300	4.465.875	4.465.875	1.054.575						
10206W	- RISO. ESTERO	12.957.000			12.957.000	4.235.738	4.235.738	8.721.262						
10206X	- INDEBITA' RIMB. SPESE TRASP. MISSIONI ESTERO	3.000.000		3.000.000										
10206H	- ONERI PREV. ASSIST. CARICO ERTE		49.000.000		49.000.000	1.878.117	1.878.117	49.000.000						49.000.000
10206S	- ONERI PREV. ASSIST. CARICO ERTE	940.000	60.000		1.000.000	1.000.000	1.000.000	878.117						
10206T	- ON. PREV. ASSIST. CARICO ERTE		4.000.000		4.000.000			4.000.000						4.000.000
10206R	- ONERI PREV. ASSIST. CARICO ERTE	12.170.000		6.500.000	5.670.000	5.670.556	5.670.556	142.556						
10206P	- ONERI PREV. ASSIST. CARICO ERTE		15.000.000		15.000.000	1.991.106	1.991.106	13.008.894						
10206V	- ON. PREV. ED ASSIST. CARICO ERTE	17.430.000	510.404	2.000.000	15.000.000	15.000.404	15.000.404	941.440						



XIV LEGISLATURA - DISEGNI DI LEGGE E RELAZIONI - DOCUMENTI

CODICE	DESCRIZIONE	BILANCI E PREVISIONI										DIFFERENZE RISPETTO ALLE PREVISIONI	
		PREVISIONI		SOMME IMPEGNATE			SOMME IMPEGNATE			DIFFERENZE			
		INIZIALI	IN AUMENTO	IN DIMINUIZIONE	DEFINITIVE	PAGATE	REMANENTI DA PAGARE	TOTALI IMPEGNI	IN +	IN -			
4	5 (7-4)	6 (4-7)	7 (4-5-6)	8	9 (10-8)	10 (9-9)	11 (10-7)	12 (7-10)					
102080	- ONERI PREV. ED ASSISTENZIALI CARICO DELL'ENTE	544.134.800	116.450.240	41.410.465	617.174.595	462.925.335	71.426.026	514.421.381		104.753.214			
102081	- ONERI PREV. ED ASS. CARICO DELL'ENTE	20.000.000	8.000.000		28.000.000	26.518.418	1.426.892	27.945.310		54.690			
102083	- ONERI PREV. ED ASS. CARICO DELL'ENTE	20.000.000			20.000.000	20.000.000		20.000.000					
102084	- ONERI PREV. ASS. CARICO DELL'ENTE	6.000.000		116.744	5.883.254	5.883.254		5.883.254					
102085	- ONERI PREV. ED ASSIST. CARICO ENTE	13.000.000		6.000.000	7.000.000	7.000.000		7.000.000					
102086	- ONERI PREV. ED ASSISTENZIALI A CARICO DELL'ENTE	2.500.000		165.833	2.334.167	2.371.366		2.371.366	37.199				
102087	- ONERI PREV. ASS. CARICO DELL'ENTE	2.000.000		2.000.000									
102088	- ONERI PREV. ED ASSIST. CARICO ENTE	31.000.000		5.788.199	25.211.801	11.977.459		11.977.459		14.114.342			
102089	- ONERI PREV. ASS. CARICO DELL'ENTE		2.000.000		2.000.000					2.000.000			
10208F	- ONERI PREV. ASS. CARICO ENTE		10.000.000		10.000.000					10.000.000			
10208P	- ONERI PREV. ASSIST. CARICO ENTE	1.140.000	360.000		1.500.000	2.740.428		2.740.428		1.240.438			
10208W	- ONERI PREV. A CARICO ENTE		11.000.000		11.000.000	4.701.658		4.702.658		7.097.342			
10208A	- ONERI PREV. ASS.	14.710.000	8.518.081	3.434	23.219.447	22.227.731		22.227.731		991.716			
10208C	- ONERI PREV. ED ASSIST. A CARICO DELL'ENTE	37.000.000	2.000.000		39.000.000	39.000.000		39.000.000					
102080	- ONERI PREV. ED ASSISTENZIALI CARICO DELL'ENTE		3.339.463		3.339.463	3.339.463		3.339.463					
10208T	- ONERI PREV. ED ASSISTENZIALI CARICO DELL'ENTE	18.000.000	9.916.405		27.916.405	19.916.405		19.916.405		17.000.000			
10208S	- ONERI PREV. ASS.	280.000.000	3.000.000	45.924.000	240.866.000	146.016.430		146.016.430		97.244.505			
10208J	- ONERI PREV. ED ASSISTENZIALI CARICO DELL'ENTE		272.746.000	140.000.000	132.746.000	13.141.661		13.141.661		119.593.864			
10208L	- ONERI PREV. ED ASSISTENZIALI CARICO DELL'ENTE	7.000.000	8.977.555	4.150.529	11.719.025	11.712.923		11.712.923		6.203			
10208H	- ONERI PREV. ED ASS. A CAR. ENTE		472.500.000	233.000.000	239.500.000	19.970.525		19.970.525		219.529.475			
102089	- ONERI PREV. ED ASSIST. CARICO DELL'ENTE - RAPPE DEMONICHE		30.000.000		30.000.000					30.000.000			

XIV LEGISLATURA - DISEGNI DI LEGGE E RELAZIONI - DOCUMENTI

CATEGORIA	C A S S A										TOTALE DEL RESIDUI PASSIVI AL TERMINE DELL'ESERCIZIO	
	RESIDUI ALL'INIZIO DELL'ESERCIZIO		PAGATI	RIMASTI DA PAGARE	TOTALI	VARIAZIONI		PREVISIONI PAGAMENTI	DIFFERENZE RISPETTO ALLE PREVISIONI			
	13	14				15 (16-14)	16 (14+15)		17 (16-13)	18 (13-16)		19
102090	10.537.812	10.217.782	320.119	10.537.812		17 (16-13)	18 (13-16)	590.941.547	431.143.657		137.768.290	71.816.136
102091	8.568.214	8.568.214		8.568.214				36.508.214	36.405.612		1.481.502	1.426.892
102093								20.000.000	20.000.000			
102094								5.883.254	5.883.254			
102095	7.000.000	2.566.372	4.433.628	7.000.000				14.000.000	9.566.372		4.433.628	4.433.628
102096	456.465	456.465		456.465	90			2.790.632	2.627.921	37.289		
102097	4.470.778	4.470.778		4.470.778				4.470.778	4.470.778			
102099								25.211.801	11.997.459		14.114.342	
102099	11.000.000	11.000.000		11.000.000				11.000.000	11.000.000			
102100								1.500.000	2.740.438	1.240.438		
102097								11.800.000	4.762.658		7.097.342	
102097								23.223.081	22.227.731		995.350	
102097								47.799.823	47.799.823			
102099	0.799.823	0.799.823		0.799.823				751.514	751.514		751.514	751.514
102099	751.514		751.514	751.514				3.328.463	3.328.463			
102099								15.916.405	10.916.405		5.000.000	
102096								235.866.000	124.014.430		111.851.570	19.607.065
102097								37.176.000	13.141.661	1.646.000	24.034.339	10.475
102098	1.646.000			1.646.000				21.719.023	21.712.823		6.200	
102098	10.000.000	10.000.000		10.000.000				76.600.000	19.970.525		56.629.475	
102098								2.000.000	2.000.000		2.000.000	



XIV LEGISLATURA - DISEGNI DI LEGGE E RELAZIONI - DOCUMENTI

CODICE	DESCRIZIONE	PREVISIONI DI COPERTURA										DIFFERENZE RISPETTO ALLE PREVISIONI	
		PREVISIONI DEFINITIVE				SOMME IMPEGNATE				IN +	IN -		
		INIZIALI	VARIAZIONI		DEFINITIVE	PAGATE	RIMASTE DA PAGARE	TOTALI IMPEGNI					
			IN AUMENTO	IN DIMINUIZIONE									
4	5 (7-4)	6 (4-7)	7 (4-5-6)	8	9 (10-9)	10 (9-9)	11 (10-7)	12 (7-10)					
10200R	- ONERI PREV. ED ASSIST. CARICO DELL'ENTE	69.590.000	25.967.848	11.855.389	81.312.459	81.211.325	81.211.326	81.211.326	101.133				
10200S	- ONERI PREV. ASS.	25.131.000	5.927.671	6.581.475	24.479.176	16.936.199	16.936.199	16.936.199	7.542.977				
10200T	- ONERI PREV. ASS. CARICO ENTE		23.000.000		23.000.000	254.129	284.120	284.120	22.715.880				
102060	- ONERI PREV. ED ASSIST. A CARICO ENTE		4.000.000		4.000.000	2.572.076	847.721	3.419.797	580.203				
102080	- ONERI PREV. ED ASSIST. CARICO DELL'ENTE	9.000.000		2.109.232	6.890.768	6.893.627	4.211	6.893.628	53.930				
102090	- ONERI PREV. ED ASSIST. CARICO DELL'ENTE RA.SA	67.004.000	10.000.000		77.004.000	45.768.107	45.768.107	45.768.107	31.235.893				
10200X	- ONERI PREV. ED ASSISTENZIALI CARICO DELL'ENTE	5.500.000			5.500.000	5.500.000	5.500.000	5.500.000					
10200Y	- ONERI PREV. ED ASSISTENZIALI CARICO DELL'ENTE	4.700.000	943.556	724.954	4.918.512	4.918.512	4.918.512	4.918.512					
10200Z	- ONERI PREV. ASS.	292.450.000	5.127.811	5.636.949	291.940.853	62.979.343	2.436.511	65.418.853	226.522.010				
10200L	- ONERI PREV. ASS. CARICO ENTE	6.000.000	10.500.000		19.500.000	6.000.000	6.000.000	6.000.000	10.500.000				
10200A	- ONERI PREV. ASSIST. A CARICO DELL'ENTE		9.944.000		9.944.000	2.838	2.838	2.838	9.941.162				
10200E	- ONERI PREV. ED ASSIST. A CARICO ENTE	20.000.000	5.179.557	178.804	25.011.673	24.989.563	24.989.563	24.989.563	42.110				
10200F	- ALTRI ONERI SOCIALI A CARICO DELL'ENTE	11.000.000	2.500.000		2.500.000				2.500.000				
102100	- CONZI. PERSON. PARTEC. SPESE INV. ENTI VARI		14.000.000		25.000.000				25.000.000				
102101	- CORSI PERSONALE E PARTEC. SPESE CONZI. IMDETTI ENTI, ISUFFIZ. E AMM. UNITE												
	Cat. 3 - ONERI PER IL PERSONALE IN SILENZIOSA	5.870.872.554	4.824.012.767	1.812.027.299	8.892.850.212	5.206.599.993	119.713.425	5.326.318.421	11.807.363	3.508.367.154			
103010	- PENSIONI A CARICO DELL'ENTE	29.400.000	6.000.000		26.400.000	29.729.555	20.728.555	20.728.555	5.671.445				
103011	- PENSIONI CARICO DELL'ENTE	25.000.000	700.000	700.000	34.300.000	34.025.919	34.025.919	34.025.919	264.081				
	Cat. 4 - SPESE PER ACQUISIZIONE BENI DI CORSO O C. SERVIZI	55.400.000	6.000.000	700.000	60.700.000	54.764.474	54.764.474	54.764.474	5.995.526				
104010	- FITTI PASSIVI ONERI LOCALI		10.000.000		10.000.000				10.000.000				
104010	- FITTI PASSIVI ONERI LOCALI	54.000.000	1.000.000	1.354.000	53.646.000	53.665.852	52.665.852	52.665.852	980.148				



XIV LEGISLATURA - DISEGNI DI LEGGE E RELAZIONI - DOCUMENTI

CODICE	DESCRIZIONE	C A P I T O L O										D I F F E R E N Z E			
		P R E V I S I O N I		D E F I N I T I V E		S O M M E I M P E G N A T E		D I F F E R E N Z E		R I S P E T T O A L L E					
		I N Z I A L I	V A R I A Z I O N I		D E F I N I T I V E	P A G A T E	R E M A N E N D O	T O T A L I I M P E G N I	I N +	I N -	I N +	I N -			
			I N A D E M P T O	I N D I M E N Z I O N E									11 (10-7)	12 (7-10)	
4	5 (7-4)	6 (4-7)	7 (4-5-6)	8	9 (10-8)	10 (8-9)	11 (10-7)	12 (7-10)							
194014	- FIDUCIARI ONERI LOCALITÀ.	14.725.000			14.725.000		14.725.000		14.725.000		14.725.000				
194015	- AFFITTI PASSAGGI E ONERI LOCALITÀ.	15.000.000			15.000.000		15.000.000		14.725.000		14.725.000			275.000	
194024	- SP. ACQUA GAS ENERGIA ELETTRICA	9.500.000	9.500.000		9.500.000		9.500.000		4.500.000		4.500.000			9.500.000	
19402X	- SPESE ACQUA, GAS, ENERGIA ELETTRICA	4.500.000			4.500.000		4.500.000		4.500.000		4.500.000				
19402Y	PROD. BIODIESEL E VEGETALI	6.500.000			6.500.000		6.500.000		6.500.000		6.500.000				
19402Z	- SP. ACQUA GAS EN. ELETR.	150.200.000	121.291.300	7.000.000	264.491.300		264.491.300		216.745.530		219.820.892			44.670.408	
194021	- SPESE PER ACQUA, GAS, ENERGIA ELETTRICA	8.000.000	3.000.000		11.000.000		11.000.000		11.000.000		11.000.000				
194022	- SPESE ACQUA GAS EN. ELETR.	3.000.000			3.000.000		3.000.000		3.000.000		3.000.000				
194023	- SPESE ACQUA GAS EN. ELETR.	2.000.000			2.000.000		2.000.000		2.000.000		2.000.000				
194024	- SPESE ACQUA GAS EN. ELETR.	3.000.000			3.000.000		3.000.000		3.000.000		3.000.000				
194025	- SPESE PER ACQUA, GAS, ENERGIA ELETTRICA		1.000.000		1.000.000		1.000.000							1.000.000	
194029	- SPESE PER ACQUA, GAS, ENERGIA ELETTRICA														
19402E	- SPESE PER ACQUA, GAS, ENERGIA ELETTRICA	2.500.000			2.500.000		2.500.000		2.500.000		2.500.000			2.500.000	
19402A	- SPESE PER ACQUA, GAS, ENERGIA ELETTRICA	10.000.000			10.000.000		10.000.000		9.999.323		9.999.323			677	
19402C	- SPESE PER ACQUA, GAS, ENERGIA ELETTRICA	6.000.000			6.000.000		6.000.000		6.000.000		6.000.000				
19402U	- SPESE PER ACQUA, GAS, ENERGIA ELETTRICA	2.181.000			2.181.000		2.181.000		2.181.000		2.181.000				
19402I	- SP. ACQUA GAS EN. ELETRICA	40.500.000		1.000.000	39.500.000		39.500.000		37.463.630		37.463.630			1.697.000	
19402K	- SPESE PER ACQUA, GAS, ENERGIA ELETTRICA	1.500.000			1.500.000		1.500.000		1.500.000		1.500.000				
19402H	- SPESE PER ACQUA GAS ENERGIA ELETTRICA	9.000.000	130.000	4.190.300	4.991.673		4.991.673		4.991.673		4.991.673				
19402P	- SPESE PER ACQUA GAS EN. ELETR.		23.000.000		23.000.000		23.000.000		2.729.400		2.729.400			20.270.600	
19402N	- SPESE PER ACQUA, GAS, ENEL	14.174.000		1.943.000	12.231.000		12.231.000		12.231.000		12.231.000				
19402T	- SPESE PER ACQUA GAS ED ENERGIA ELETTRICA		8.000.000		8.000.000		8.000.000		4.000.000		4.000.000			4.000.000	
19402V	- SPESE PER ACQUA GAS EN. ELETR.	4.000.000			4.000.000		4.000.000		4.000.000		4.000.000				

XIV LEGISLATURA - DISEGNI DI LEGGE E RELAZIONI - DOCUMENTI

CAPITOLI	GESTIONE DEI RESIDUI PASSIVI			GESTIONE DI CASSA			TOTALE DEI RESIDUI PASSIVI AL TERMINE DELL'ESERCIZIO					
	RESIDUI ALL'INIZIO DELL'ESERCIZIO	PAGATI	RIMASTI DA PAGARE	TOTALI	VARIAZIONI							
					IN +	IN -						
CODE	13	14	15 (16-14)	16 (14+15)	17 (16-13)	18 (13-16)	19	20	21 (20-19)	22 (19-20)	23 (9+15)	
104014							14.725.000	14.725.000				
10401J							15.000.000	14.725.000			275.000	
10402H	557.000	557.000		557.000			5.057.000	5.057.000				
10402K							6.500.000	6.500.000				
104029	2.318.000	2.318.000		2.318.000			236.657.300	239.063.500			17.595.770	3.075.362
10402I	90.000	90.000		90.000			11.099.000	11.099.000				
10402J							3.000.000	3.000.000				
10402L							2.000.000	2.000.000				
10402S							3.000.000	3.000.000				
104029	3.117.000	3.117.000		3.117.000			3.117.000	3.117.000				
10402F							2.500.000	2.500.000			2.500.000	
10402A							10.000.000	9.999.323			677	
10402C							6.000.000	6.000.000				
10402E							2.181.000	2.181.000				
10402F							39.500.000	37.460.000			2.040.000	343.000
10402J							1.500.000	1.500.000				
10402F							4.961.673	4.961.673				
10402H							3.000.000	2.729.400			270.600	
104029	4.007.000	4.007.000		4.007.000			16.318.000	16.318.000				
10402I							4.000.000	4.000.000				
10402H							4.000.000	4.000.000				



XIV LEGISLATURA - DISEGNI DI LEGGE E RELAZIONI - DOCUMENTI

CODICE	G E S T I O N E D E I R E S I D U I P A S S I V I				G E S T I O N E D I C A S S A				TOTALE DEI RESIDUI PASSIVI AL TERMINE DELL'ESERCIZIO	
	REVENUE ALL'INIZIO DELL'ESERCIZIO	PAGATI	RISPARSI DA PAGARE	TOTALI	V A R I A Z I O N I		PREVISIONI PAGAMENTI	D I F F E R E N Z E R I S P E T T O A L L E P R E V I S I O N I		
					IN +	IN -		IN +		IN -
13	14	15 (16-14)	16 (14+15)	17 (16-13)	18 (13-16)	19	20	21 (20-19)	22 (19-20)	23 (19+15)
104024						6.556.000	6.958.000	322.000		
104027						24.079.578	12.463.000		11.414.578	87.100
104028						1.050.000	330.000		750.000	
104031						3.000.000	2.999.400		400	
104038						1.000.000	1.000.000			
104039	1.119.000	1.119.000	1.119.000			1.119.000	1.119.000			
104039	25.669.424	25.669.424	25.669.424			1.000.000	1.000.000			
104039	778.400	778.400	778.400			212.165.424	151.518.230		59.647.194	26.071.430
104039						48.553.800	44.532.999		4.021.701	3.534.768
104039						3.000.000	3.000.000			
104039						6.329.600	6.329.600			
104039						24.436.650	23.436.650		1.000.000	
104039						2.400.000	2.400.000			
104039						9.595.000	9.595.000			
104039						12.000.000	4.232.000		7.768.000	
104039	22.396.250	22.396.250	22.396.250			37.893.850	34.450.850		402.000	
104039	3.000.000	3.000.000	3.000.000			5.892.300	4.332.400		1.559.900	
104039						3.000.000	3.000.000			
104039						33.000.000	3.451.700		29.547.300	
104039						1.000.000	1.000.000		1.000.000	

XIV LEGISLATURA - DISEGNI DI LEGGE E RELAZIONI - DOCUMENTI

CODICE	DESCRIZIONE	C A F F I D O L O										D I F F E R E N Z E	
		P R E V I S I O N I				S O M M E			I M P E G N A T E			R I S P E T T O A L L E	
		INIZIALI	IN AUMENTO	IN DIMINUIZIONE	DEFINITIVE	PAGARE	RIMASSE DA PAGARE	TOTALI	IN +	IN -	IN +	IN -	
4	5 (7-4)	6 (4-7)	7 (4-5-6)	8	9 (10-8)	10 (10-7)	11 (10-7)	12 (7-10)					
104640	- CARICHE VARI PUL. LOC. VIG. MULT.	87.700.000	23.942.994	313.000	93.327.704	52.958.105	17.639.195	72.594.210				20.735.494	
104641	- CARICHE VARI PUL. LOC. VIG. MULT.	3.500.000			3.500.000	3.324.480		3.324.480				173.520	
10464J	- CARICHE VARI	3.000.000		372.000	2.628.000	2.628.000		2.628.000					
10464K	- CARICHE VARI, PUL. LOCALI, VIGILANZA NOTTURNA	2.500.000		2.500.000									
10464P	- CARICHE VARI (PULIZ. LOCALI, VIGIL. NOTTURNA, ECC)		2.000.000		2.000.000								2.000.000
10464R	- CARICHE VARI (SPESSE MARK. IMP.)		2.000.000		2.000.000	1.697.052		1.697.052				302.948	
10464S	- CARICHE VARI PUL. LOC. VIG. MULT.		1.472.948		1.472.948	1.472.948		1.472.948				295.492	
10464Z	- CARICHE VARI	1.400.000			1.400.000							1.400.000	
104650	- PREMIE ASS. RISCHE INC. FURTO	60.000.000	2.630.000	3.627.200	59.172.800	36.463.600		39.317.000				19.653.740	
104651	- PREMIE ASS. RISCHE INC. FURTO	42.500.000		3.000.000	9.500.000	5.627.007		7.872.807				1.621.193	
10465E	- PREMIE ASS. CONTROL RISCHE INC. FURTI	1.900.000			1.900.000	1.900.000		1.900.000					
10466H	- SP. POST. TELEGR. TELEF. SPEDIZ. SVI. RUCOLI		10.500.000		10.500.000							10.500.000	
10466Z	- SPESSE POSTALI, TELEGRAFICHE, TELEFONICHE, SPEDIZIONI E SVI. RUCOLI		1.400.000		1.400.000							1.400.000	
10466x	- CONC. CAMERA DI COMMERCIO SP. INC. POSTALI TELEGR. TELEFONICHE												
104660	- SPESSE POST. TELEGR. TELEF. SPEDIZIONI SVI. RUC.	100.500.000	195.750.000	1.817.700	204.432.300	142.662.862		145.607.423				58.824.877	
104661	- SPESSE POST. TELEGR. TELEF. SPED. SVI. RUC.	6.000.000	200.000		6.200.000	6.199.800		6.199.800				200	
104665	- SP. POST. TELEGRAF. TELEF. SVI. RUC.	4.000.000			4.000.000	3.998.800		3.998.800				1.200	
104669	- SPESSE POSTALI, TELEGRAFICHE TEL. SPEDIZ. SVI. RUC.	2.000.000			2.000.000	2.000.000		2.000.000					
10466=	- SPESSE POSTALI TELEF.		1.000.000		1.000.000							1.000.000	
10466A	- SPESSE POSTALI TELEGRAFICHE TELEFONICHE SPEDIZIONI SVI. RUCOLI	8.621.000			8.621.000	6.564.950		6.564.850				2.056.150	
10466C	- SPESSE POST. TELEGR. TELEF. SPED. SVI. RUC.	3.000.000			3.000.000	2.997.200		2.997.200				800	
10466F	- SP. POSTALI TELEGR. TELEF. SPED. SVI. RUC.		2.000.000		2.000.000	2.000.000		2.000.000					
10466S	- SPESSE POSTALI TELEGRAFICHE TELEFONICHE SPEDIZIONI SVI. RUCOLI	1.944.700			1.944.700	1.113.900		1.113.900				830.800	

XIV LEGISLATURA - DISEGNI DI LEGGE E RELAZIONI - DOCUMENTI

CONTO	G E S T I O N E D E I R E S I D U I P A S S I V I										G E S T I O N E D I C A S S A			TOTALE DEI RESIDUI PASSIVI AL TERMINE DELL'ESERCIZIO
	RESIDUI ALL'INIZIO DELL'ESERCIZIO	PAGATI	RIMASTI DA PAGARE	TOTALE	VARIAZIONI		PREVISIONI	PAGHERI	DIFFERENZE RISPETTO ALLE PREVISIONI					
					IN +	IN -			IN +	IN -				
13	14	15 (16-14)	16 (14+15)	17 (16-13)	18 (13-16)	19	20	21 (20-19)	22 (17-20)	23 (9+15)				
104000	16.297.554	12.777.446	827.114	13.776.554	9.000	107.977.458	65.894.545		44.702.913	20.476.217				
104041	475.200	475.200		475.200		3.975.200	3.891.580		173.520					
104042						1.000.000			1.000.000					
104048						2.000.000	1.697.952		302.948					
104045						1.492.948	1.197.456		295.492					
104047						1.000.000			1.000.000					
104050						59.172.800	36.638.569		22.484.740	2.631.000				
104051						9.500.000	5.427.987		4.072.173	2.451.000				
104055						1.000.000	1.900.000							
104054						500.000			500.000					
104074														
104064	1.364.260	1.364.260				1.364.260	1.364.260							
104060	6.401.432	6.401.432				190.833.732	143.064.294		31.769.438	2.944.561				
104061						6.200.000	6.197.800		200					
104065						4.000.000	3.979.300		1.200					
104062						2.000.000	2.000.000							
104066						8.621.000	6.534.059		2.056.170					
104063						3.000.000	2.979.200		600					
104067						2.000.000	2.000.000							
104068						1.944.700	1.113.900		830.800					





XIV LEGISLATURA - DISEGNI DI LEGGE E RELAZIONI - DOCUMENTI

CATEGORIA	BILANCIO DEI PASSIVI										CASSA		TOTALE DEI RESIDUI PASSIVI AL TERMINE DELL'ESERCIZIO
	RESIDUI ALL'INIZIO DELL'ESERCIZIO	PAGATI	RISORSE DA PAGARE	TOTALI	VARIAZIONI		PREVISIONI PAGAMENTI	DIFFERENZE RISPETTO ALLE PREVISIONI		23 (9+15)			
					IN +	IN -		IN +	IN -				
	13	14	15 (16-14)	16 (14+15)	17 (16+13)	18 (13-16)	19	20	21 (20-19)	22 (19-20)			
194061							57.700.000	38.471.530		19.228.470		287.000	
194062							3.800.000	3.800.000					
194063							1.000.000			1.000.000			
194064							2.154.000	2.154.000					
194065							4.950.000	1.500.000		3.450.000			
194066	244.000	244.000		244.000			7.783.505	8.717.070		1.071.407			
194067							4.102.910	573.400		3.529.510			
194068							3.000.000	3.650.000					
194069							3.000.000	3.000.000					
194070							7.062.600	7.062.600					
194071							1.000.000	1.000.000					
194072							3.000.000	3.000.000					
194073							23.000.000	5.354.910		17.445.090			
194074							1.250.000			1.250.000			
194075							300.000	300.000					
194076							6.000.000	5.896.840		103.160			
194077							500.000			500.000			
194078	178.200		100.000	178.200			8.492.835	4.391.835		4.105.000		547.000	
194079							1.339.907	1.339.907					
194080							2.409.390	257.925		2.151.465		1.913.900	
194081							1.000.000			1.000.000			

XIV LEGISLATURA - DISEGNI DI LEGGE E RELAZIONI - DOCUMENTI

CODICE	DESCRIZIONE	PREVISIONI					SARDE IMPEGNATE			DIFFERENZE RISPETTO ALLE PREVISIONI	
		INIZIALI	VARIAZIONI		DEFENSIVE	PAGATE	RIMBORSI DA PARARE	TOTALI IMPEGNI	IN - IN +		
			IN AUMENTO	IN DIMINUIZIONE					11 (10-7)	12 (7-10)	
4	5 (7-1)	6 (4-7)	7 (4-5-6)	8	9 (10-0)	10 (8-9)	11 (10-7)	12 (7-10)			
104075	- SP. ALIMENTI PUBBLIC. FREQUENTE CONSULE.	1.148.000		137.299	1.010.702	1.010.702		1.010.702			
104080	- SPESE STAMPA ANNALI MON. BOLL.	15.200.000	39.127.100	2.500.000	51.827.100	29.413.400		48.779.400			3.107.700
104081	- SPESE STAMPA ANN. MONOGRAF. BULLETT. ECC.	500.000			500.000	229.600		229.600			270.400
104084	- SPESE STAMPA ANNALI MON. BOLL.	83.297.000		9.058.630	74.238.370	39.470.370		34.888.670			872.308
104086	- SPESE STAMPA ANNALI-ESPRESSI ECC.-SALDA 93										
10408J	- SPESE STAMPA ANNALI MON. BOLL.	3.000.000			3.000.000			246.280			2.753.720
10408K	- SPESE STAMPA ANNALI MON. BOLL., ESPRESSI										
10408Q	- SPESE STAMPA ANNALI MONOGRAF. BULLETT. ESPRESSI ECC.		20.000.000		20.000.000						20.000.000
10408R	- SPESE STAMPA ANN. MONOGRAF. BULL. ECC...	801.000			801.000			240.880			560.120
10408S	- SP. STAMPA ANNALI BULLETTIN. ESPRESSI ECC.	4.000.000		4.000.000							
10408U	- SPESE STAMPA ANNALI MONOGRAF. ESPRESSI ECC.										
10408Z	- SPESE STAMPA ANNALI MONOGRAF. BULLETTIN.	2.500.000	1.000.000		3.500.000	3.500.000		3.500.000			4.000.000
10409H	- SP. ANN. MATERIALE CONS. EUROPEA J		4.000.000		4.000.000						
10409Z	- SPESE PER L'ACQUISIZIONE MATERIALE CONS. EUROPEA EUROPEA										
10409*	- SP. ANN. MAT. EUROPEA.										
10409*	- SP. ANN. MAT. EUROPEA.										
104090	- SPESE ANN. MATER. CONS. EUROPEA.	42.957.000	61.473.204	1.750.000	102.430.204	43.124.275		45.973.479			22.728.439
104091	- SPESE ANN. MATER. CONS. EUROPEA.	500.000			500.000	351.360		351.360			148.640
10409H	- SPESE ANN. MATER. CONS. EUROPEA.	1.000.000	3.000.000		4.000.000	979.137		2.986.252			17.581
10409E	- SPESE ANN. MATERIALE CONS. EUROPEA	2.000.000		25.700	1.974.300	1.974.300		1.974.300			
10409T	- SPESE ANN. MATER. CONS. EUROPEA.	500.000		500.000							
10409J	- SP. ANN. MAT. CONS. EUROPEA.	12.000.000	1.700.000		10.300.000	3.291.662		1.988.543			5.919.795
10409K	- SPESE ANN. MATER. CONS. EUROPEA.		1.000.000		1.000.000						1.000.000

XIV LEGISLATURA - DISEGNI DI LEGGE E RELAZIONI - DOCUMENTI

CODICE	G E S T I O N E D I C A S S A										TOTALE DEL RESIDUI PASSIVI AL TERMINE DELL'ESERCIZIO
	G E S T I O N E D I C A S S A		P R E V I S I O N I		P A G A M E N T I		D I F F E R E N Z E R I S P E T T O A L L E P R E V I S I O N I		T O T A L E		
	RESIDUI ALL'INIZIO DELL'ESERCIZIO	PAGATI	RISCHI DA PAGARE	TOTALI	VARIJAZIONI IN +	IN -	PREVISIONI	PAGAMENTI	DIFFERENZE RISPETTO ALLE PREVISIONI	IN +	
13	14	15 (16-14)	16 (14+15)	17 (16-13)	18 (13-16)	19	20	21 (20-19)	22 (19-20)	23 (19+15)	
104075	550.000	563.800	563.800	563.800	13.800	1.560.702	1.574.502	13.800			
104080	18.480.596	17.773.315	447.200	19.225.516		70.359.776	66.134.352		24.235.423	20.870.602	
104091						500.000	229.400		271.400		
10409A	64.974.646	61.656.421	3.318.155	64.974.646		139.213.016	109.124.861		39.086.155	38.206.827	
10409B	1.224.000		1.224.000	1.224.000		3.000.000	3.000.000		3.000.000	246.280	
10409C	3.820.000		3.820.000	3.820.000		3.020.000	3.820.000		3.820.000	3.820.000	
10409D	216.840		216.840	216.840		1.917.840			1.917.840	457.720	
10409E	12.420.000		12.420.000	12.420.000		12.420.000	12.420.000				
10409F	3.499.990		3.499.990	3.499.990		3.500.000	3.500.000		500.000		
10409Z	232.050		232.050	232.050		3.499.990	3.499.990		232.050	232.050	
104077	19.401.654	18.957.771	1.500.895	19.459.576	274.000	116.931.858	80.886.066		35.145.772	17.474.284	
104091						500.000	251.360		148.640		
10409A						4.000.000	978.137		3.001.863	2.984.292	
10409C						1.974.300	1.974.300				
10409A						10.360.000	3.291.662		7.008.338	1.098.543	
10409J						1.000.000	1.000.000		1.000.000		







XIV LEGISLATURA - DISEGNI DI LEGGE E RELAZIONI - DOCUMENTI

CAPITOLO	G E S T I O N E D E I R E S I D U I P A S S I V I					G E S T I O N E D I C A S S A			TOTALE DEL RESIDUI PASSIVI AL TERMINE DELL'ESERCIZIO		
	RESIDUI ALL'INIZIO DELL'ESERCIZIO	PAGATI	RIMASCI DA PAGARE	V A R I A Z I O N I		PREVISIONI PAGAMENTI	D I F F E R E N Z E R I S P E T T O A L L E P R E V I S I O N I				
				TOTALI	IN +		IN -	IN +		IN -	
CODICE	13	14	15 (16-14)	16 (14+15)	17 (16-13)	18 (13-16)	19	20	21 (20-19)	22 (19-20)	23 (9+15)
10410							7.925.740	7.925.740			
104102							4.000.000	4.000.000		4.000.000	
104104	13.007.250	19.799.479	900.480	11.603.950	25.200	1.423.500	24.846.950	19.812.564		6.034.386	1.297.180
104106							18.200.000	17.450.190		749.810	
104107	2.000.000	2.000.000		2.000.000			4.500.000	2.000.000		2.500.000	
104108							5.888.129	5.888.129		129	
104109	1.496.700	955.740	210.960	1.176.700			9.937.270	955.740		8.951.530	3.813.720
104110	2.455.440	2.455.440		2.455.440			6.444.130	2.901.840		3.542.290	
104111							221.177.576	178.571.278		42.626.318	11.499.317
104112							9.500.000	9.500.000			
104113							3.000.000	3.000.000		3.000.000	
104114							1.000.000	499.290		500.800	500.688
104115	273.700	273.700		273.700			36.273.700	3.345.122		32.928.578	12.455.233
104116	22.551.956	22.551.956		22.551.956			87.219.990	74.645.120		12.574.870	12.320.881
104117	11.436.941	8.933.724	2.426.460	11.563.124	139.000	204.817	22.331.060	13.788.124		8.542.936	3.377.900
104118							19.000.000	19.000.000			
104119	688.500	688.500		688.500			40.500.000	40.500.000			
104120							30.577.290	32.791.774		2.124.574	8.980.830
104121							1.224.920	1.224.920			
104122							1.207.557	119.454		1.087.993	955.200
104123	1.056.000	1.056.000		1.056.000			54.978.556	29.892.950		24.195.606	2.642.760



XIV LEGISLATURA - DISEGNI DI LEGGE E RELAZIONI - DOCUMENTI

CODICE	DESCRIZIONE	C A P I T O L O										D I F F E R E N Z E				
		P R E V I S I O N I				S O M M E I M P E G N A T E				R I S P E T T O A L L E P R E V I S I O N I		IN	IN			
		INIZIALI	V A R I A Z I O N I		DEFINITIVE	PAGATE	RIMASTE DA PAGARE	TUTALI IMPEGNI	IN +	IN -						
			IN AUMENTO	IN DIMINUZIONE							7 (4+5-6)	8	9 (10-9)	10 (8+7)	11 (10-7)	12 (7-10)
104100	- MAT. TECNICO	4	5 (7+4)	6 (4-7)	7 (4+5-6)	8	9 (10-9)	10 (8+7)	11 (10-7)	12 (7-10)						
104101	- SP. ACQUISTO MATERIALE CONSUMO CARATTERE TECNICO		10.500.000		10.000.000		7.600.004				7.600.004				2.399.996	
104102	- SP. ACQUISTO MAT. CONSUMO CARATTERE TECNICO		12.500.000		12.500.000	1.000.000					1.000.000				11.500.000	
104103	- SP. ACQUISTO MAT. CONSUMO CARATTERE TECNICO		15.000.000		15.000.000	3.725.900					3.725.900				11.274.100	
104104	- SPESE ACQ. MAT. CONSUMO CARAT. TECNICO-BIOTECN. 91	15.000.000	978.245	41.760	15.938.495	15.914.141					15.914.141				22.344	
104105	- SP. ESERC. MANUT. RIP. AUTOM. MACCH. AGRIC.		10.000.000		10.000.000						1.000.000				10.000.000	
104106	- SPESE ESERCIZIO MANUTENZIONE E RIPARAZ. AUTOMOBILI E MACCH. AGR.	1.000.000			1.000.000						1.000.000					4.000.000
104107	- SP. ESERC. MANUT. RIP. AUTOM. E MACCH. AGRIC.		4.000.000		4.000.000											
104108	- SP. MANUT. RIPARAZ. RINNOVIO AUTOMEZZI MACCHINE AGR. PROG. BLOTTI TECNOLOGIE VEGETALI	3.000.000			3.000.000						3.000.000					
104109	- SP. ESERC. MANUT. RIP. MOL. AUTOMEZZI MACCH. AGR.	7.500.000			7.500.000						7.500.000					
104110	- SPESE ESERCIZIO MANUT. E RIP. AUTOMEZZI E MACCH. AGRIC	75.000.000	67.030.312	6.800.000	136.230.312	83.709.250					111.073.513				25.156.799	
104111	- SPESE ESERC. MANUT. RIP. AUTOM. MACCH. AGR.		6.100.000		6.100.000						6.100.000					
104112	- SPESE ESERC. MANUT. RIP. AUTOM. MACCH. AGR.	5.000.000			5.000.000						5.000.000					
104113	- SPESE ESERC. MANUT. RIP. AUTOM. MACCH. AGR.	500.000			500.000	430.500					498.500				1.500	
104114	- SPESE ESERC. MANUT. RIP. AUTOM. MACCH. AGR.	5.000.000			5.000.000	4.933.892					4.999.990				40	
104115	- SP. ESERC. MANUT. RIP. AUTOM. E MACCH. AGRICOLE		3.000.000		3.000.000										3.000.000	
104116	- SP. MANUT. RIP. AUTOMEZZI E MACCH. AGRIC.	1.000.000			1.000.000						1.000.000					
104117	- SPESE ESERC. MANUT. RIP. AUTOM. MACCH. AGR.	3.000.000			3.000.000						3.000.000					
104118	- SPESE ESERC. MANUT. RIP. AUTOM. MACCH. AGR.	95.500.000	13.930.000	10.021.433	87.241.967	710.388					13.848.049				51.951	
104119	- SP. ESERC. MANUT. E RIP. AUTOMEZZI E MACCH. AGRIC.		1.763.120		1.763.120	874.805					76.567.577				10.574.410	
104120	- SPESE ESERC. MANUT. RIP. AUTOM. MACCH. AGR.		19.097		2.219.097	52.000					2.219.097					
104121	- SP. ESERC. MANUT. RIP. AUTOM. E MACCH. AGRIC.	2.200.000			51.000.000	720.139					3.949.053				4	
104122	- SPESE ESERC. MANUT. RIP. AUTOM. MACCH. AGRICOLE		8.546.637	3.000.000	16.343.637	16.343.637					16.343.637				49.050.947	

XIV LEGISLATURA - DISEGNI DI LEGGE E RELAZIONI - DOCUMENTI

CAPICOLA CODICE	G E S T I O N E D E I R E S I D U I P A S S I V I							G E S T I O N E D I C A S S A			TOTALE DEI RESIDUI PASSIVI AL TERMINE DELL'ESERCIZIO
	RESIDUI ALL'INIZIO DELL'ESERCIZIO	PAGATI	RIMASTI DA PAGARE	TOTALE	V A R I A Z I O N I		PREVISIONI	PAGAMENTI	D I F F E R E N Z E R I S P E T T O A L L E P R E V I S I O N I		
					IN +	IN -			IN +	IN -	
13	14	15 (15-14)	16 (14+15)	17 (16-13)	18 (13-16)	19	20	21 (20-19)	22 (19-20)	23 (19+15)	
104100						5.000.000			5.000.000		7.600.894
104101						1.250.000	1.000.000		250.000		
104102						4.060.000	3.725.900		274.100		
104114						15.936.485	15.914.141		22.344		
104118						1.000.000	1.000.000				
104119	1.911.900	1.911.900		1.911.900		3.000.000	3.000.000				
104111						7.500.000	7.500.000				
104112						118.142.212	85.621.150		32.521.054		27.364.255
104113						6.100.000	6.100.000				
104114						5.000.000	5.000.000				
104115						500.000	490.500		1.500		
104116						5.000.000	4.933.802		66.198		66.188
104117											
104118						1.000.000	1.000.000				
104119						3.000.000	3.000.000				
104110						13.900.000	13.137.461		762.539		710.388
104111						82.478.867	75.792.772		6.686.095		8/4.805
104112	512.160	512.160		512.160		512.160	512.160				
104113						2.219.097	2.167.097		52.000		52.000
104114						15.000.000	720.139		14.279.861		3.228.914
104115	7.950.318	7.950.318		7.950.318		24.201.955	24.201.955				

XIV LEGISLATURA - DISEGNI DI LEGGE E RELAZIONI - DOCUMENTI

CODICE	DESCRIZIONE	G E S T I O N E D I C O R P E T E N Z A										D I F F E R E N Z E	
		P R E V I S I O N I					S O R T E I M P E G N A T E					R I S P E T T O A L L E	
		INIZIALI	V A R I A Z I O N I		DEFINITIVE	PAGATE	RIMASTE DA PAGARE	TOTALI IMPENNI	P R E V I S I O N I				
			IN AUMENTO	IN DIMINUZIONE					IN I	IN II			
4	5 (7-1)	6 (4-7)	7 (4+5-6)	8	9 (10-0)	10 (8+9)	11 (10-7)	12 (7-10)					
104115	- SPESE ESERC. MANUT. R.P. AUTOM. MACCH. AGR.	4.000.000	662.300		4.662.300	4.131.000		4.131.000			471.300		
104117	- SPESE ESERCIZIO MANUT. E RIPARAZ. E MOLESTIO AUTOMEZZI MACCHINE AGRICOLE EDD.	1.000.000	10.000.000		10.000.000	1.783.960		1.783.960			8.216.040		
104117	- SPESE ESERC. MANUT. R.P. AUTOM. MACCH. AGR.	1.000.000		28.944	971.056	971.056		971.056					
104112	- SPESE ESERC. MANUT. R.P. AUTOM. MACCH. AGR.	91.000.000	8.753.590	5.000.000	94.753.590	27.354.122		27.354.122			67.399.378		
104111	- SPESE ESERC. MANUT. R.P. MOB. AUTOMEZZI	3.000.000	2.000.000		2.000.000	1.000.000		1.000.000			1.000.000		
104112	- R.P. AUTOMEZZI - BICI ETC. 91	3.000.000	871.000		3.871.000	3.871.000		3.871.000			1.000.000		
104128	- MANUT. E RIPARAZ. MOBILI MACCH. OFF. ATTR. TECNICHE		16.000.000		16.000.000						16.000.000		
104124	- MANUT. RIPAR. MOBILI MACCH. OFF. ATTR. TEC.	460.000			460.000	460.000		460.000					
104124	- MANUT. R.P. MOBILI MACCH. OFF. ATTR. TEC.	3.000.000			3.000.000	3.000.000		3.000.000					
104124	- MANUT. E RIPARAZ. MOBILI MACCH. OFF. ATTR. TEC. N.	2.000.000			2.000.000	2.000.000		2.000.000					
104120	- MANUTENZIONE R.P. MOBILI, MACCH. OFF., ATTR. TECNICHE	51.500.000	39.000.000	6.460.000	84.960.000	39.015.961		22.817.528			23.204.511		
104121	- MANUT. R.P. MOB. MACCH. OFF. ATTR. TEC.		4.000.000		4.000.000	3.938.000		3.938.000			62.000		
104125	- MANUT. R.P. MOBILI, MACCH. OFF. ATTR. TECNICHE	5.000.000			5.000.000	5.000.000		5.000.000					
104120	- MANUT. R.P. MOBILI, MACCH. OFF. ATTR. TEC.		20.000.000		20.000.000						20.000.000		
10412A	- MANUT. R.P. MOB. MACCH. OFF. ATTR. TEC.												
10412H	- MANUT. RIPAR. MOBILI, MACCH. OFF. ATTR. TECNICHE	5.000.000	2.322.400		7.322.400								
10412J	- MANUT. R.P. MOBILI, MACCH. OFF. ATTR. TECNICHE	44.000.000	4.236.880	704.000	47.538.880	26.336.174		948.000			20.248.686		
10412K	- MANUTENZIONE E R.P. MOBILI, MACCH. OFF. ATTR. TECNICHE	4.500.000			4.500.000	2.154.000		2.154.000			2.346.000		
10412P	- MANUT. R.P. MOB. MACCH. OFF. ATTR. TEC.		43.000.000		43.000.000	40.000		1.924.240			41.005.760		
10412R	- MANUTENZIONE RIPARAZ. MOBILI, MACCH. OFF. ATTR. TECNICHE	29.411.000	8.319.970	1.652.360	36.072.610	34.230.350		1.077.200			763.050		
10412S	- MANUTENZIONE RIPARAZIONE MOBILI MACCHINE OFFICIO ATTREZZATURE TECNICHE	6.650.000		1.693.000	4.957.000	4.501.000		456.000					
10412T	- MANUT. R.P. MOB. MACCH. OFF. ATTR. TEC.		5.725.400		5.725.400	1.000.000		1.000.000			4.725.400		
10412U	- MANUT. R.P. MOB. MACCH. OFF. ATTR. TEC.	5.000.000		2.630.000	2.170.000	2.170.000		2.170.000					

XIV LEGISLATURA - DISEGNI DI LEGGE E RELAZIONI - DOCUMENTI

CAPITOLO CONTO	G E S T I O N E D E I R E S I D U I P A S S I V I				G E S T I O N E D I C A S S A			TOTALE DEL RESIDUI PASSIVI AL TERMINE DELL'ESERCIZIO			
	RESIDUI ALL'INIZIO DELL'ESERCIZIO	PAGATI	RIMASTI DA PAGARE	TOTALI	V A R I A Z I O N I		PREVISIONI PAGAMENTI		D I F F E R E N Z E R I S P E T T O A L L E P R E V I S I O N I		
					IN +	IN -			IN +	IN -	
	13	14	15 (13+14)	16 (14+15)	17 (15+13)	18 (13+16)	19	20	21 (20-19)	22 (19-20)	23 (19+15)
104115	960.346	570.929	389.418	960.346			5.562.446	4.721.928		840.718	369.418
104117							3.000.000	1.783.950		1.216.040	
104119							971.056	971.056			
104121							32.562.487	27.354.122		5.208.365	
104111							1.000.000	1.000.000			
104112	229.920	229.920		229.920			4.100.920	4.100.920			
104124							5.000.000			5.000.000	
104125							460.000	460.000			
104126							3.000.000	3.000.000			
104127							2.000.000	2.000.000			
104120	8.770.000	5.274.000	1.200.000	6.474.000	66.000	2.380.000	72.819.000	43.269.951		29.550.039	24.017.520
104121							4.000.000	3.938.000		62.000	
104125							5.000.000	5.000.000			
104127											
104124	563.040	651.840		651.840	80.000		563.040	651.840	88.800		
104120							7.322.400			7.322.400	3.339.000
104121							46.509.372	26.336.194		20.172.178	940.000
104126							4.500.000	2.154.000		2.346.000	
104129	4.630.000	4.630.000		4.630.000			21.680.000	4.720.000		16.960.000	1.954.240
104128	19.886.799	19.891.199	240.000	11.091.199	174.600		46.959.400	45.071.558		1.887.850	1.319.200
104125	5.002.800	5.002.800		5.002.800			9.959.800	9.593.800		456.000	456.000
104127							1.000.000	1.000.000			
104120							2.170.000	2.170.000			

XIV LEGISLATURA - DISEGNI DI LEGGE E RELAZIONI - DOCUMENTI

C O D I C E	D E S C R I Z I O N E	G E S T I O N E D I C O N T I						S O G G E I M P E G N A T E		D I F F E R E N Z E R I S P E T T O A L L E P A R E L I V I S I O N I	
		P R E L I V I S I O N I		V A R I A Z I O N I		D E F I C I T I V E	P A G A T E	R E M A S T E D A P A G A R E	T O T A L I I M P E R N I	I N	I N
		I N I Z I A L I	I N A D D E T T O	I N O M M I S S I O N E							
				4	5 (7-4)	6 (4-7)	7 (4-5-6)	8	9 (10-0)	10 (8-7)	11 (10-7)
104122	- MANUT. E RIPARAZ. MACCHINE D'UFF. E ATTREZZ. TECNICA	34.000.000	2.000.000		36.000.000	7.977.972	7.977.972		7.977.972		28.002.028
104124	- MANUT. E RIPARAZ. MOBILI MACCH. UFF. ATTREZZ. TECN.	2.000.000			2.000.000	2.000.000	2.000.000		2.000.000		2.000.000
104125	- MANUT. E RIPARAZ. MOBILI UFFICIO-BUREAU	3.000.000	2.000.000	1.000.000	2.000.000	1.932.600	1.932.600		1.932.600		67.400
104127	- MANUT. E RIPARAZ. ADATTAMENTO LOCALI E IMPIANTI	10.700.000			10.700.000	10.673.190	10.673.190		10.673.190		26.802
104130	- MANUT. E RIPARAZ. ADATTAMENTO LOCALI E RELAT. IMPIANTI	89.377.000	107.313.538	24.292.558	172.408.000	193.019.169	193.019.169	35.007.140	138.097.309		34.370.681
104131	- MANUT. E RIPARAZ. ADATT. LOC. REL. IMP.	5.000.000	15.000.000		20.000.000	17.313.394	17.313.394	1.800.000	19.113.394		886.606
104135	- MANUT. E RIPARAZ. ADATTAMENTO LOCALI PRUB. BUDGETARI E VERBALE	2.000.000		810.560	1.189.440	1.189.440	1.189.440		1.189.440		
104136	- MANUT. E RIPARAZ. LOCALI E IMPIANTI	22.000.000		795.400	21.204.600	6.624.060	6.624.060	4.536.000	11.162.060		10.042.540
104139	- MANUT. E RIPARAZ. ADATT. LOC. REL. IMP.		11.000.000		11.000.000						11.000.000
104139	- MANUT. E RIPARAZ. ADATTAMENTO LOC. RELAT. IMP.	2.726.000	592		2.726.592	2.726.592	2.726.592		2.726.592		
104132	- MANUT. E RIPARAZ. ADATT. LOCALI E RELAT. IMPIANTI	3.000.000		1.000.000	2.000.000	2.000.000	2.000.000		2.000.000		
104140	- SPESE EL. DATI		1.500.000		1.500.000	1.309.237	1.309.237		1.309.237		190.733
104142	- SP. PER ELABORAZIONE DATI	15.000.000	5.000.000		20.000.000	15.000.000	15.000.000		15.000.000		5.000.000
104148	- SP. IMPERMEZZI TERZI, RICERCHE LABORATORIO		10.000.000		10.000.000						10.000.000
104149	- SPESE INDEMNIZZ. TERZI RICERCHE LAB. CAMPAGNA	77.000.000	102.150.000	9.300.000	189.850.000	111.468.706	111.468.706	39.123.287	150.593.993		19.275.007
104151	- SPESE IND. TERZI RIC. LAB. CAMP.		2.000.000		2.000.000	2.000.000	2.000.000		2.000.000		80.000
104152	- SP. IMPERMEZZ. TERZI RICERCHE LAB. CAMPAGNA	5.000.000		5.000.000	11.000.000						921.110
104152	- SPESE E INDEMNIZZ. A TERZI PER RICERCA	1.000.000	10.000.000		11.000.000	6.569.850	6.569.850	3.509.540	10.078.990		
104153	- SPESE INDEMN. TERZI RIC. LAB. CAMP.										
104154	- SP. IMPERMEZZ. TERZI RIC. LABORATORIO CAMPAGNA	72.000.000		2.000.000	70.000.000	52.200.000	52.200.000	2.484.108	54.684.108		15.315.892
104159	- SPESE INDEMN. TERZI RIC. LAB. CAMP.		31.000.000		31.000.000			29.876.638	29.876.638		1.123.362

XIV LEGISLATURA - DISEGNI DI LEGGE E RELAZIONI - DOCUMENTI

CAPITOLO	G E S T I O N E D E I R E S I D U I P A S S I V I					G E S T I O N E D I C A S S A			TOTALE DEL RESIDUI PASSIVI AL TERMINE DELL'ESERCIZIO		
	RESIDUI ALL'INIZIO DELL'ESERCIZIO	PAGATI	RIMBORSI DA PAGARE	V A R I A Z I O N I		TOTALI	PREVISIONI PAGAMENTI	D I F F E R E N Z E R I S P E T T O A L L E P R E V I S I O N I			
				IN +	IN -			IN +		IN -	
CODICE	13	14	15 (13-14)	16 (13)	17 (13-16)	18 (13-16)	19	20	21 (20-19)	22 (19-20)	23 (19+15)
104121							16.924.000	7.977.972		8.926.028	
104122							2.000.000	2.000.000		1.000.000	
104123							1.000.000			67.400	
104124							2.000.000	1.932.400			
104125							10.700.000	10.673.178		26.802	
104126	23.104.948	20.153.258	2.856.000		85.680		186.084.948	123.173.437		62.911.511	37.943.140
104127	988.994	988.994					20.988.974	18.382.388		2.686.606	1.800.000
104128							1.189.440	1.189.440			
104129							16.704.600	6.426.060		10.078.540	4.536.000
104130	3.582.492	3.582.492					8.582.492	3.582.492		5.000.000	
104131							2.726.592	2.726.592			
104132							2.000.000	2.000.000			
104133							1.500.000	1.389.267		190.733	
104134							20.000.000	15.000.000		5.000.000	
104135							166.983.139	139.172.836		35.909.294	39.123.287
104136							2.000.000			2.000.000	1.920.000
104137							11.000.000	6.567.050		4.430.150	3.509.040
104138	5.000.000	5.000.000					5.000.000	5.000.000			
104139	13.000.000				13.000.000		70.000.000	52.290.000		17.000.000	2.484.100
104140							15.000.000			15.000.000	29.876.638

XIV LEGISLATURA - DISEGNI DI LEGGE E RELAZIONI - DOCUMENTI

CODICE	DESCRIZIONE	CAPITOLO										G E S T I O N E			D I F F E R E N Z E		
		C O R P E T E N Z A										S O R T E I M P E G N A T E			R I S P E T T O A L L E P R E V I S I O N I		
		P R E V I S I O N I		P A G A T E		R I M A S T E D A P A G A R E		I M P E R N I		I N +		I N -		I N +		I N -	
		INIZIALI	IN AUMENTO	IN DIMINUZIONE	DEFINITIVE	7 (4+5-6)	8	9 (10-9)	10 (9+7)	11 (10-7)	12 (7-10)						
		4	5 (7-4)	6 (4-7)	7 (4+5-6)	8	9 (10-9)	10 (9+7)	11 (10-7)	12 (7-10)							
104160	SPES. INDEMNIZZI TERZI RICERCHE CAMPAAGN	15.000.000			15.000.000										16.000.000		
104166	SP. INQUENN. TERZI RIC. LAB. CAMP. CONTR. SIC	11.087.000	2.406.801		13.493.801		10.107.000	2.980.000							13.007.000	486.801	
104167	SPES. IND. TERZI RIC. LAB. CAMP.	2.000.000		1.000.904	991.096			991.096							991.096		
104162	SPES. IND. TERZI RIC. LAB. CAMP.	25.000.000			25.000.000		4.401.700	4.401.700							4.401.700	20.598.300	
104172	SP. ATTIV. D. O. V. SCAMBI CULT. ESC. SOC	2.500.000			2.500.000											2.500.000	
104179	SPES. ATT. D. O. V. SCAMBI CULT. ESC. SOC.	12.600.000	11.943.127	800.000	23.743.127		21.453.555	292.326							21.745.881	1.997.246	
104171	SPES. ATT. D. O. V. SCAMBI CULT. ESC. SOC.	5.000.000			5.000.000		4.756.357	171.600							4.927.957	72.043	
104178	SP. ATTIV. D. O. V. G. SCAMBI CULT. E. ESC. SOC. SCIENT.	1.500.000			1.500.000		738.471								738.471	761.529	
104173	SPES. ATT. D. O. V. SCAMBI CULT. ESC. SOC.	2.000.000			2.000.000											2.000.000	
104178	SP. ATTIVITA' D. O. V. G. SCAMBI CULT. E. ESC. SOC. SCIENT.	20.000.000		23.900.000	100.000		100.000								100.000		
104172	SPES. ATT. D. O. V. SCAMBI CULT. ESC. SOC.	7.600.000		1.812.000	5.818.000		4.135.328								4.135.328	1.742.672	
104170	ATT. PUBBLICAZ. E SCAMBI CULTURALT	5.000.000		5.000.000													
104172	SPES. ATT. D. O. V. SCAMBI CULT. ESC. SOC.	3.000.000			3.000.000		2.396.500								2.396.500	603.500	
104171	SPES. PER L'ATTIVITA' DISCIPLINATA, SCAMBI CULTURAL I E ISCRIZIONI A SOCIETA' SCIENTIFICHE	15.000.000			15.000.000											15.000.000	
104182	CONR. PREST. PROF. INC. SP.	30.000.000			30.000.000		6.000.000								6.000.000	24.000.000	
104188	CONR. PREST. PROF. INCAR. SP. D. O. V.	2.000.000			2.000.000		2.000.000								2.000.000		
104183	CONR. CARERA DI COMMERCIO PROF. PROFESSIONAL I	6.000.000			6.000.000		6.000.000								6.000.000		
104180	CONR. PREST. PROF. INCAR. SP. D. O. V.	50.000.000		5.000.000	109.462.000		65.846.839								106.396.982	3.065.018	
104181	CONR. SP. PREST. PROF. INC. SP.	18.000.000			18.000.000		18.000.000								18.000.000		
104185	PRESTAZ. PROFESSIONAL I	5.000.000			5.000.000		5.000.000								5.000.000		
104189	CONR. SP. PREST. PROF. INC. SP.	4.000.000			4.000.000											4.000.000	
104180	CONR. SP. PREST. PROF. INC. SP. D. O. V.	55.000.000			55.000.000		5.000.000								5.000.000	50.000.000	
104182	CONR. SP. PREST. PROFESSIONAL I E INC. SP. D. O. V.	10.000.000			10.000.000		2.500.000								10.000.000		

XIV LEGISLATURA - DISEGNI DI LEGGE E RELAZIONI - DOCUMENTI

CAPICOLLO CONFE	GESTIONE DEI RESIDUI PASSIVI				GESTIONE DI CASSA				TOTALE DEI RESIDUI PASSIVI AL TERMINE DELL'ESERCIZIO	
	RESIDUI ALL'INIZIO DELL'ESERCIZIO	PAGATI	PAGATI DA PAGARE	TOTALI	VARIAZIONI		DIFFERENZE RISPETTO ALLE PREVISIONI			
					IN +	IN -	IN +	IN -		
13	14	15 (13-14)	16 (14+15)	17 (15-13)	18 (13-16)	19	20	21 (20-19)	22 (19-20)	23 (9+15)
104169										
104169	7.823.856	8.855.936	8.855.936	982.080		24.217.657	13.912.936		2.404.721	2.900.000
104169	1.000.000	1.000.000	1.000.000			1.991.096	4.401.730		1.971.096	1.971.096
104170						11.000.000			6.598.300	
104170						23.806.127	21.516.555			
104171	143.000	143.000	143.000			5.171.440	4.927.797		243.643	171.600
104171	171.440	171.440	171.440			1.500.000	739.471		761.529	
104172						2.000.000			2.000.000	
104172						100.000	100.000			
104172						5.878.000	4.135.328		1.742.672	
104172						3.000.000	2.376.500		603.500	
104171						7.500.000			7.500.000	
104182						12.000.000			12.000.000	6.000.000
104186	6.000.000	6.000.000	6.000.000			8.000.000	8.000.000		6.000.000	6.000.000
104189	25.664.867	15.240.567	12.643.800	27.932.367	2.257.500	135.126.867	81.139.466		53.975.461	53.198.943
104181						18.000.000			18.000.000	18.000.000
104185						5.000.000	5.000.000		4.000.000	
104189						4.000.000			4.000.000	
104189						10.000.000			10.000.000	5.000.000
104182						10.000.000	2.500.000		7.500.000	7.500.000









XIV LEGISLATURA - DISEGNI DI LEGGE E RELAZIONI - DOCUMENTI

CAPICULO CODICE	G E S T I O N E D E I R E S I D U I P A S S I V I			G E S T I O N E D I C A S S A			TUTALE DEI RESIDUI PASSIVI AL TERMINE DELL'ESERCIZIO				
	RESIDUI ALL'INIZIO DELL'ESERCIZIO	PAGATI	RIMASTI DA PAGARE	TOTALI	V A R I A Z I O N I			PREVISIONI PAGAMENTI	D I F F E R E N Z E R I S P E T T O A L L E P R E V I S I O N I		
					IN +	IN -			IN +	IN -	
	13	14	15 (16-14)	16 (14+15)	17 (18-13)	18 (13-16)	19	20	21 (20-19)	22 (19-20)	23 (9+15)
104220							5.448.000	2.955.840		2.492.160	313.500
104221							206.000	48.900		151.100	
104222							1.400.000	1.400.000			
104223								640.100	640.100		
104224											
104225											
104240							5.000.000			5.000.000	
Tot. Cat. 4	508.571.210	469.073.531	110.101.806	570.195.417	4.223.661	20.599.454	4.870.513.795	3.454.042.455	4.444.274	1.420.915.914	757.854.739
105010							25.000.000	7.192.500		17.807.500	
105011							24.500.000	25.250.000	750.000		
105016							19.750.000	2.750.000		17.000.000	
105018											
105019							18.000.000	12.600.000		6.000.000	
10501U							75.250.000	67.000.000		6.250.000	
10501e							21.000.000	6.000.000		15.000.000	
10501j							183.500.000	122.192.500	750.000	62.057.500	
Tot. Cat. 5							1.019.957.569	607.289.500	91.630.000	410.568.063	999.623.809
106030							16.000.000	8.000.000		8.000.000	
106037							15.000.000	15.000.000		30.000.000	15.000.000
106039							21.000.000	6.000.000		20.000.000	6.000.000
106035							3.225.102.000	2.758.500.000	3.225.102.000	2.776.500.000	2.776.500.000
106037							1.093.071.500	3.289.757.569	91.630.000	3.245.068.069	3.745.123.809
Tot. Cat. 6							4.276.959.569	4.308.649.069	500	3.245.068.069	3.745.123.809

XIV LEGISLATURA - DISEGNI DI LEGGE E RELAZIONI - DOCUMENTI

CORTESE	DESCRIZIONE	GESTIONE DI COEFFICIENTE						SOMME IMPEGNAIE		DIFFERENZE RISPETTO ALLE PREVISIONI	
		PREVISIONI		DEFINITIVE	PAGATE	RIMASTE DA PAGARE	TOTALI IMPEGNI	IN 11 (10-7)	IN 12 (7-10)		
		INIZIALI	IN AUMENTO IN DIMINUIZIONE								
		4	5 (7-4)	6 (4-7)	7 (4+5-6)	8	9 (10-9)	10 (8+9)	11 (10-7)	12 (7-10)	
107020	- INT. PASS. C/C BANC.			2.171.000	37.298.000	33.466.000	4.000	33.492.000		3.805.937	
107030	- SPESE E CORR. BANC.	200.000	100.000	100.000	200.000	176.504		176.504		23.496	
107031	- SPESE E CORR. BANC.	39.663.000	100.000	2.271.000	37.498.000	33.664.567	4.000	33.668.567		3.829.433	
	Cat. 8 - ONERI TRIBUTARI - Totale Categoria 7 -		15.000.000		15.000.000					15.000.000	
108014	- IMPOSTE TASSE E TRIBUTI VARI	2.560.000	22.000.000	60.000	2.560.000	2.244.000		2.244.000		316.000	
108015	- IMPOSTE TASSE E TRIB. VARI	2.700.000	22.000.000		2.560.000	2.475.000		2.475.000		165.000	
108016	- IMPOSTE TASSE E TRIBUTI VARI	558.280.000	258.305.100	71.760.272	742.824.823	720.415.417	1.461.220	721.876.297		20.948.531	
108011	- IMP. TASSE TRIB. VARI	40.000.000	18.000.000		50.000.000	56.518.798		56.518.798		1.481.202	
108014	- IMP. TASSE TRIB. VARI	5.000.000	223.000		5.223.000	5.285.000		5.285.000	62.000		
108016	- IMPOSTE TASSE E TRIBUTI VARI	600.000		50.000	550.000	513.000		513.000		37.000	
108018	- IMPOSTE TASSE E TRIBUTI VARI	5.300.000			5.300.000	3.367.200		3.367.200		1.932.800	
108011	- IMPOSTE TASSE E TRIBUTI VARI		56.000.000		56.000.000					56.000.000	
108012	- IMPOSTE TASSE E TRIBUTI VARI		3.400.000		3.400.000	2.115.720		2.115.720		1.284.280	
108018	- IMPOSTE TASSE E TRIBUTI VARI	6.550.000		260.000	6.290.000	4.799.952		4.799.952		1.490.000	
108018	- IMPOSTE TASSE E TRIBUTI VARI		-2.131.948		2.131.968	1.081.968		1.081.968		1.050.000	
108011	- IMP. TASSE TRIB. VARI					14.340		14.340			
108011	- IMP. TASSE TRIBUTI VARI	54.000.000	15.155.794		69.155.794	45.276.673		45.276.673		23.879.121	
108014	- IMPOSTE TASSE E TRIBUTI VARI		65.273.000	38.000.000	27.293.000	7.287.488		7.287.488		20.005.512	
108018	- ONERI TRIBUTARI		1.500.000		1.500.000					1.500.000	
108018	- IMPOSTE TASSE E TRIBUTI VARI	5.000.000		900.000	4.100.000	4.523.216		4.523.216	423.216		

XIV LEGISLATURA - DISEGNI DI LEGGE E RELAZIONI - DOCUMENTI

CAPICULO CONTE	G E S T I O N E D E I R E S I D U I P A S S I V I				G E S T I O N E D I C A S S A			TOTALE DEI RESIDUI PASSIVI AL TERMINE DELL'ESERCIZIO		
	RESIDUI ALL'INIZIO DELL'ESERCIZIO	PAGAMENTI	RIMASTI DA PAGARE	V A R I A Z I O N I		PREVISIONE PAGAMENTI	D I F F E R E N Z E R I S P E T T O A L L E P R E V I S I O N I			
				IN +	IN -		IN +		IN -	
13	14	15 (16-14)	16 (14+15)	17 (16+13)	18 (13-16)	19	20	21 (20-19)	22 (19-20)	23 (9+15)
107000	2.500	2.500	2.500			37.300.500	33.400.563		3.800.937	4.000
107001						200.000	176.504		23.496	
Tot. Cat. 7	2.500	2.500	2.500			37.500.500	33.667.067		3.833.433	4.000
10801#						4.500.000	2.244.000		4.500.000	
10801A						6.520.000	6.520.000		6.520.000	
10801B						2.560.000	2.244.000		316.000	
10801C						2.640.000	2.475.000		165.000	
10801D	15.061.981	6.783.666	8.273.315	15.061.981		722.886.899	727.183.483	4.296.874		9.754.595
10801E						59.000.000	56.518.798		1.481.202	
10801F						5.223.000	5.295.000	62.000		
10801G						550.000	513.000		37.000	
10801H						5.300.000	3.367.200		1.932.800	
10801I						6.000.000	6.000.000		6.000.000	
10801J						3.400.000	2.115.720		1.284.280	
10801K						6.289.952	4.799.752		1.490.000	
10801L						2.131.968	1.081.868		1.050.000	
10801M							14.340	14.340		
10801N						69.155.794	45.276.473		23.879.321	
10801O						7.600.000	7.297.408		312.512	
10801P						1.500.000	1.500.000		1.500.000	
10801R						4.100.000	4.523.216	423.216		

XIV LEGISLATURA - DISEGNI DI LEGGE E RELAZIONI - DOCUMENTI

CODICE	DESCRIZIONE	C A P I T O L O										D I F F E R E N Z E		
		P R E V I S I O N I				S O M M E I M P E G N A T E			R I S P E T T O A L L E P R E V I S I O N I		I N -	I N -		
		INIZIALI	IN AUMENTO	IN DIMINUIZIONE	DEFINITIVE	PAGATE	REMASSE DA PAGARE	TOTALI IMPENNI	I N -	I N -				
4	5 (7-4)	6 (4-7)	7 (4+5-6)	8	9 (10-8)	10 (8+9)	11 (10-7)	12 (7-10)						
1000P	- IMPOSTE TASSE E TRIBUTI VARI		137.000.000	50.000.000	81.000.000	6.282.657		6.282.657				11 (10-7)	12 (7-10)	74.717.343
1000R	- IMPOSTE TASSE E TRIBUTI VARI	9.750.000	4.500.000	6.052.864	8.197.136	8.034.986		8.034.986						163.050
1000S	- IMPOSTE TASSE E TRIBUTI VARI	2.330.000	30.000	200.544	2.151.456	1.832.071		1.832.071						319.385
1000T	- SPESE REGIST. CONV.		2.195.880		2.195.880	78.000		78.000						2.117.880
1000U	- IMPOSTE E TASSE E TRIBUTI VARI	4.000.000	1.600.000		1.600.000	1.077.000		1.077.000						523.000
1000V	- IMPOSTE E TASSE TRIBUTI VARI	1.900.000	1.179.512		2.800.488	2.166.000		2.166.000						654.488
1000Y	- IMPOSTE, TASSE E TRIBUTI VARI	36.800.000	3.727.811	243.556	1.656.444	1.254.444		1.254.444						402.000
1000Z	- IMPOSTE TASSE E TRIBUTI VARI		1.500.000		1.500.000	18.256.085		18.256.085						22.271.726
1000L	- ONERI TRIBUTARI	1.000.000	4.776.000		4.776.000	293.000		293.000						1.500.000
1000I	- ONERI TRIBUTARI		612.338.553		1.170.774.507	895.571.547		895.571.547		1.461.280				497.556
1000E	- IMPOSTE TASSE E TRIBUTI VARI.	1.000.000	612.338.553		1.170.774.507	380.832		380.832						4.483.000
	Cat. 9 - POSTE CONNETTIVE E COMPENSAZIONE ENTRATE CORRENTI	730.770.000												
	- Totale Categoria B -													
	- REST. RIMB. D.C.													
1070D	- REST. RIMB. D.C.													
	Cat. 10 - SPESE NON CLASSIFICABILI IN ALTRE VOCI													
1100D	- SPESE LITTI, ARBITRABILI, RISARCIMENTI	500.000			500.000	172.865		172.865						327.135
1100E	- FONDO DI RISERVA	500.000			500.000									500.000
1100F	- FONDO DI RISERVA	500.000			500.000									500.000
1100G	- FONDO DI RISERVA	500.000			500.000									500.000
1100H	- FONDO DI RISERVA	44.800.000	65.573.000	60.500.000	49.073.000									49.073.000
1100I	- FONDO DI RISERVA	500.000			500.000									500.000
1100J	- PROGETTI BICENTENARIE 2° BIENNIO	1.000.000			1.000.000									1.000.000
1100K	- ONERI VARI E STRAORDINARI PROB. BICENTENARIE VENEZIANI	1.500.000			1.500.000	500.000		500.000						

XIV LEGISLATURA - DISEGNI DI LEGGE E RELAZIONI - DOCUMENTI

CODICE	G E S T I O N E D E I R E S I D U I P A S S I V I										G E S T I O N E D I C A S S A			TOTALE DEI RESIDUI PASSIVI AL TERMINE DELL'ESERCIZIO
	13	14	15 (13-14)	16 (14+15)	V A R I A Z I O N I		19	20	D I F F E R E N Z E R I S P E T T O A L L E P R E V I S I O N I					
					IN +	IN -			IN +	IN -				
10801P							25.650.000	6.292.457		19.367.343				
10801R							8.197.136	8.034.086		163.050				
10801S							2.151.456	1.832.071		319.385				
10801T							1.000.000	78.000		922.000				
10801U							1.600.000	1.077.000		523.000				
10801V							2.820.488	2.166.000		654.488				
10801Y							1.656.444	1.254.444		402.000				
10801Z							15.927.811	13.256.895		2.328.274				
10801E							750.000			750.000				
10801I							2.308.000	293.600		2.095.000				
10801F							389.832	389.832						
Tot. Cat. 8	15.061.991	6.758.666	8.293.315	15.061.991			970.819.690	933.340.213		7.124.704			75.664.181	9.754.595
109010														
110010							500.000	172.865		327.135				
110020							500.000			500.000				
11002A							500.000			500.000				
11002B							500.000			500.000				
11002C							500.000			500.000				
11002D							500.000			500.000				
11002E							1.000.000			1.000.000				
11002F							500.000			500.000				





XIV LEGISLATURA - DISEGNI DI LEGGE E RELAZIONI - DOCUMENTI

CAPITOLO CODICE	G E S T I O N E D E I R E S I D U I P A S S I V I						G E S T I O N E D I C A S S A			TOTALE DEL RESIDUI PASSIVI AL TERMINE DELL'ESERCIZIO
	RESIDUI ALL'INIZIO DELL'ESERCIZIO	PAGATI	RIMASTI DA PAGARE	V A R I A Z I O N I		TOTALI	PREVISIONE PAGAMENTI	D I F F E R E N Z E R I S P E T T O A L L E P R E V I S I O N I		
				IN +	IN -			IN +	IN -	
13	14	15 (16-14)	16 (14+15)	17 (16-13)	18 (13-16)	19	20	21 (20-19)	22 (19-20)	23 (9+15)
11003-						1.500.000	1.000.000		500.000	
110030						7.654.000	7.450.000		204.000	
110034						868.467	868.467			
110035						2.500.000	372.000		2.128.000	
110036						300.000		271.600	28.400	
110037						6.767.300	6.767.300			
110037										
110037						500.000			500.000	
110040										
110054										
110050	610.676	580.676				20.916.476	10.393.436		10.523.040	606.720
110051					30.000					
110054						300.000	297.890		200	
110054						1.500.000			1.500.000	
110052						3.000.000			3.000.000	
110051						1.000.000			1.000.000	
Tot. Cat. 10	610.676	580.676			30.000	50.886.663	28.095.663		22.791.000	606.720
TOT. TIT. 1	5.043.190.802	1.792.574.908	3.413.730.732	5.116.308.640	95.913.751	22.795.993	17.038.380.057	11.161.876.076	88.841.939	5.985.305.900
TIT. 2										4.630.643.250
211010										
211020										
211030										
211040										
211050	462.120.929	221.543.818	237.057.215	461.641.000	225.785	705.600	4.412.867.207	350.699.030	1.062.768.107	1.050.740.198





XIV LEGISLATURA - DISEGNI DI LEGGE E RELAZIONI - DOCUMENTI

CODICE	DESCRIZIONE	GESITIONE DI CONP. E. N. Z. A.										DIFFERENZE RISPETTO ALLE PREVISIONI			
		PREVISIONI		SOMME IMPEGNATE		SOMME PAGATE		RIMASTE DA PAGARE		TUTALI IMPENNI		IN +		IN -	
		INIZIALI	IN AUMENTO	IN DIMINUIZIONE	DEFINITIVE	7 (4+5-6)	8	9 (10-0)	10 (8+9)	11 (10-7)	12 (7-10)				
21010	Cat. 15 - INDEBITATA' ANZIANITA' E SIMILARI PERSONALE CESSATO DALL'ATTIVITA' DI SERVIZIO - INDANZIE SIM.PENS.CESSATO - Totale Categoria 15 - - TOTALE TITOLO 2 - TITOLO 3 - ESTINZIONE DI MUTUI ED ANTICIPAZIONI	50.645.000	105.430.270		156.065.270	132.731.089	10.001.428	132.731.089	732.537.765	11 (10-7)	23.334.181				
31010	Cat. 16 - RIMBORSI DI MUTUI - RIMB.MUTUI	50.645.000	105.430.270		156.065.270	132.731.089	6.030.180	132.731.089	57.406.110	9.754.374	23.334.181				
421010	TITOLO 4 - PARTITE DI GIRO	4.489.045.000	2.217.426.891	1.150.051.720	5.548.420.171						2.947.063.201				
421020	Cat. 21 - SPENDE AVVENTI NATURA DI PARTITE DI GIRO	373.100.000	77.000.000		450.100.000	166.453.431	107.578.476	274.031.927	176.062.073						
421021	- RIF.ERAR.	654.000.000	65.000.000		719.000.000	722.536.337			13.537.765						
421022	- RIF.PREV.ASS.	40.000.000			40.000.000	51.375.930			17.406.110						
421030	- RIF.PREV.ASS.	9.000.000			9.000.000	13.006.911	8.583.431		12.590.042						
421050	- RES.DEPOSITI CAUZ.DA TERZI	33.000.000	2.000.000		35.000.000	23.000.000			23.000.000						
421060	- ANTIC.FUNDO ECONOMATO	1.000.000			1.000.000	1.000.000			1.000.000						
421070	- ANT.SEZ.OP.PEULF.	370.000.000	30.000.000		400.000.000	391.045.062	27.451.103		328.496.165						
421090	- PARTITE/SOSPESI	8.000.000			8.000.000				8.000.000						
421091	- PARTITE/SOSPESI	1.408.100.000	174.000.000		1.682.100.000	1.248.423.671	159.644.338		1.438.068.009						
	- Totale Categoria 21 - - TOTALE TITOLO 4 -	1.408.100.000	174.000.000		1.682.100.000	1.248.423.671	159.644.338		1.438.068.009						
		1.408.100.000	174.000.000		1.682.100.000	1.248.423.671	159.644.338		1.438.068.009						

XIV LEGISLATURA - DISEGNI DI LEGGE E RELAZIONI - DOCUMENTI

CAPICULO CODICE	G E S T I O N E D E I R E S I D U I P A S S I V I			G E S T I O N E D I C A S S A			TOTALE DEL RESIDUI PASSIVI AL TERMINE DELL'ESERCIZIO				
	RESTUI ALL'INIZIO DELL'ESERCIZIO	PAGATI	RIMASTI DA PAGARE	VARIAZIONI		PREVISIONI PAGHERTI		DIFFERENZE RISPETTO ALLE PREVISIONI			
				TOTALI	IN +			IN -	IN +	IN -	
	13	14	15 (13-14)	16 (14+15)	17 (16-13)	18 (13-16)	19	20	21 (20-19)	22 (19-20)	23 (19+15)
215010							156.065.270	132.731.039		23.334.181	
Tot. Cat. 15							156.065.270	132.731.039		23.334.181	
TOT. TIF. 2	1.320.351.637	763.249.845	538.492.406	1.301.742.251	225.785	18.835.171	5.386.232.298	1.700.349.406		3.685.883.172	2.212.504.489
TIF. 3											
318010											
TIF. 4											
421010	4.576.117	4.574.000	2.117	4.576.117			721.576.117	727.119.337	5.534.220		10.003.545
421011	5.374.211	5.374.000	211	5.374.211			45.374.211	56.749.930	11.375.719		6.030.391
421020	29.893.566	29.579.061	314.505	29.893.566			478.993.566	195.038.492		283.945.074	107.893.001
421021	1.761.865	1.759.893	2.062	1.761.865			10.761.865	14.766.714	4.004.849		8.505.193
421050	3.000.000		3.000.000	3.000.000			3.000.000			3.000.000	3.000.000
421060							35.000.000	23.000.000		12.000.000	
421061							1.000.000	1.000.000			
421070											
421090	250.094.652	225.418.754	24.675.898	250.094.652			650.094.652	525.463.816		123.630.836	52.127.001
421091							8.000.000			8.000.000	
Tot. Cat. 21	293.690.411	265.705.618	27.984.793	293.690.411			1.953.790.411	1.544.129.289	20.914.788	430.575.910	187.629.131
TOT. TIF. 4	293.690.411	265.705.618	27.984.793	293.690.411			1.953.790.411	1.544.129.289	20.914.788	430.575.910	187.629.131

XIV LEGISLATURA - DISEGNI DI LEGGE E RELAZIONI - DOCUMENTI

C A P I T O L O		G E S T I O N E D I C O M P E T E N Z A									
CODICE	DESCRIZIONE	P R E V I S I O N I				S O R M E I M P E G N A T E			D I F F E R E N Z E		
		INIZIALI	V A R I A Z I O N I		DEFINITIVE	PAGATE	RIMASIE DA PAGARE	TOTALI IMPEGNI	R I S P E T T O A L L E P R E V I S I O N I		
			IN AUMENTO	IN DIMINUIZIONE					IN +	IN -	
		4	5 (7-4)	6 (4-7)	7 (4-5-6)	8	9 (10-8)	10 (8-7)	11 (10-7)	12 (7-10)	
-	Riepilogo dei titoli -										
	- TITOLO 1 -	10.376.622.274	9.312.418.077	2.790.162.350	16.958.878.001	9.459.321.188	1.224.909.518	10.684.230.706	43.717.019	6.288.344.314	
	- TITOLO 2 -	4.489.045.000	2.217.426.891	1.158.051.720	5.548.420.171	937.079.251	1.074.012.003	2.611.111.344	9.754.374	2.947.063.201	
	- TITOLO 4 -	1.488.100.000	174.000.000	1.662.100.000	1.662.100.000	1.278.423.671	159.644.398	1.438.068.069	43.533.917	267.565.908	
-	TOTALE GENERALE	16.353.767.274	11.763.844.968	3.948.214.070	24.169.398.172	11.674.844.120	3.058.565.939	14.733.410.059	67.005.310	9.502.993.423	

ISTITUTO SPERIMENTALE  
PER LA CEREBROLOGIA - ROMA  
Il Dirigente Amministrativo  
*W. Barone Spady*

IL COMMISSARIO STRAORDINARIO  
(Avv. Angelo Laviola)

*Angelo Laviola*

XIV LEGISLATURA - DISEGNI DI LEGGE E RELAZIONI - DOCUMENTI

CAPITOLO	GESTIONE DEI RESIDUI PASSIVI					GESTIONE DI CASSA					TOTALE DEI RESIDUI PASSIVI AL TERMINE DELL'ESERCIZIO
	RESIDUI ALL'INIZIO DELL'ESERCIZIO	PAGATI	RIMASTI DA PAGARE	VARIAZIONI		PREVISIONI PAGAMENTI	DIFFERENZE RISPETTO ALLE PREVISIONI		TOTALE		
				IN +	IN -		IN +	IN -			
CODICE	13	14	15 (13-14)	16 (14+15)	17 (16-13)	18 (13-16)	19	20	21 (20-19)	22 (19-20)	23 (9+15)
REP. TITOLI											
- TITOLO 1 -	5.043.190.802	1.702.574.908	3.413.733.733	5.115.300.640	95.913.751	22.795.993	17.038.380.057	11.161.896.096	88.841.939	5.965.325.900	4.638.643.250
- TITOLO 2 -	1.320.351.637	763.249.845	538.492.406	1.301.742.251	225.785	18.835.471	5.386.232.298	1.700.342.456	3.685.863.192	3.685.863.192	2.242.504.489
- TITOLO 4 -	293.630.411	255.705.618	27.984.793	293.690.411	95.139.536	1.953.790.411	1.544.129.289	1.544.129.289	20.914.798	430.575.910	187.629.131
TOTALE GENER.	6.657.242.930	2.731.530.371	3.990.210.931	6.711.741.302	95.139.536	41.631.164	24.378.602.766	14.406.374.491	109.756.727	10.081.785.002	7.038.776.870

ISTITUTO SPERIMENTALE  
PER LA CEREALICOLTURA - ROMA  
Il Direttore *Amministratore*

IL COMMISSARIO STRAORDINARIO  
(Av. Angelo Laviola)



**CONCORDANZA AL 31/12/1999**

SALDO CONTABILE AL 31/12/99		4.254.528.330
SALDO COMIT AL 30/12/99	4.231.849.834	
SALDO BANCA D'ITALIA AL 31/12/99 *	<u>22.678.496</u>	4.254.528.330
		<u><u>4.254.528.330</u></u>

\* Il saldo della Comit non chiude a £. 0 in quanto la somma a credito dell'Istituto (pari a £. 22.678.496) è stata riversata in Bankitalia nei 3 giorni successivi (v. estratto contabilità speciale di gennaio 2000).

La somma a credito è dovuta a bonifici in entrata accreditati il 28/12/99 e corrispondenti alle rev. n° 2600, 2591, 2396, 2504, da 2505 a 2516 e 2456 per un totale complessivo di lire 23.813.496, ed ad un pagamento effettuato il 29/12/2000 di cui al mand. 4814 per £. 1.135.000

XIV LEGISLATURA - DISEGNI DI LEGGE E RELAZIONI - DOCUMENTI

BANCA D'ITALIA  
TESORERIA PROVINCIALE DELLO STATO  
SEZIONE DI ROMA SUCC

MOVIMENTI DEL SC/FRUTTIFERO E DEL SC/INFRUTTIFERO RELATIVI AL MESE DI DICEMBRE 1999  
ENTE 039735.Istituto Sp.le Cerealicoltura

GIORN. CONT.	DATA TRAMISS.	CODICI TRAN.CAUS.	ENTRATE SC/FRUTTIFERO	ENTRATE SC/INFRUTTIFERO	USCITE SC/FRUTTIFERO	USCITE SC/INFRUTTIFERO	(1)	(2)
23	23/12/1999	61 61			370.601.586		3	
24	24/12/1999	61 01	122.291.057					3.180.426.194
27	27/12/1999	61 61			102.253.072		5	3.302.717.251
	27/12/1999	41 63			3.692.000			0
	27/12/1999	41 63			18.000			0
	27/12/1999	41 63			4.272.000			0
	27/12/1999	41 63			531.000			0
	27/12/1999	41 63			1.630.000			0
	27/12/1999	41 63			2.696.000			0
	27/12/1999	41 63			555.000			0
	27/12/1999	41 63			18.903.000			0
	27/12/1999	41 63			9.079.000			0
	27/12/1999	41 63			3.688.000			0
	27/12/1999	41 63			3.710.000			0
	27/12/1999	41 63			988.000			0
	27/12/1999	41 63			8.188.000			0
	27/12/1999	41 63			1.486.000			0
28	28/12/1999	61 61						3.141.028.179
29	29/12/1999	61 01	1.342.018.209				5	2.846.031.551
30	30/12/1999	61 01	43.800.074					4.188.049.760
TOTALI	SC/FRUTTIFERO		2.248.091.075		863.293.773			4.231.849.834
TOTALI	SC/INFRUTTIFERO		1.317.719.160					1.308.616.221

59.436.000  
REP  
OK

XIV LEGISLATURA - DISEGNI DI LEGGE E RELAZIONI - DOCUMENTI



**BANCA COMMERCIALE ITALIANA**

Società per Azioni - Sede in Milano - Capitale sociale Lit. 1.734.753.365.000 - Riserva legale Lit. 420.000.000.000 - Registro Società n. 2774 Tribunale di Milano - codice fiscale e partita IVA n. 01256270157 - Banca iscritta all'Albo delle banche e capogruppo del Gruppo Banca Commerciale Italiana iscritto all'Albo dei gruppi bancari - Aderente al Fondo Interbancario di Tutela dei Depositi

**INTERNI**

6261 BV0005261 450 P2014XFS  
2/2

ROMA, 29 DICEMBRE 1999

ESTRATTO PER CAPITALI AL 28-12-1999  
DEL CONTO INCASSI PAG. ATT. REGOL. IN ITL  
I. 4096978/01/61  
PRESSO LA FILIALE DI ROMA  
FOGLIO N. 223 PAG. 1/1

COORDINATE BANCARIE	CIN	ABI	CAR	CONTO N.
G	02002	03200	40969780161	

6261  
SEZIONE DI TESORERIA  
PROV. DI ROMA  
ISTITUTO SPERIMENTALE PER  
LA CEREALICOLTURA  
C/O BANCA COMM. ITALIANA  
COMPARTO SERV. INTERNI  
00100 ROMA RM

Informiamo che sul conto sopra indicato sono state registrate le operazioni di seguito descritte.  
Per eventuali chiarimenti preghiamo rivolgersi al nostro sportello.  
Distinti saluti.

**BANCA COMMERCIALE ITALIANA**  
FILIALE DI ROMA

DATA	VALUTA	MOV. DARE	MOV. AVERE	DESCRIZIONE OPERAZIONI
***	*****		1090.821.655	SALDO AL 27-12-1999 COME DA PRECEDENTE FOGLIO N. 222
1-12	27-12-99		200.000	BONIFICO SU ISTRUZIONI DI BANCO DI NAPOLI O/C - ISTITUTO SPERIMENTALE ORTICOLTURA SALER PONTECAGNANO 84098 PONTECAGNANO CRO N.94233876012
1-12	26-12-99		336.017	LIQUIDAZ. ABBONAM. ANNO 2000
1-12	28-12-99		15.000.000	BONIFICO SU ISTRUZIONI DI BANCA NAZIONALE DEL LAVORO SPA ROMA O/C - MELZI D ERIL C. E A. 00000 CRO N.80868042305 PAG. FT 79
1-12	23-12-99		294.996.628	BONIFICO SU ISTRUZIONI DI BANCA NAZIONALE DEL LAVORO SPA ROMA O/C - CONSIGLIO NAZIONALE DELLE RICE RICHE 00000 CRO N.84237430809 VERS. COME DA CONV. C.N.R. IST. SPER. CEREAL. DEL 15 07 1999
1-12	28-12-99		1.000.000	GIRO FRA CONTI DI VOSTRA PERTINENZA
1-12	05-01-00		2.997.129	VOSTRO VERSAMENTO VERCELLI CRED. 8036
1-12	28-12-99		280.350	VOSTRO VERSAMENTO IDEH
1-12	21-12-99		4.000.000	BONIFICO SU ISTRUZIONI DI NS. FILIALE FOGGIA O/C - IST. SPER. CEREALICOLTURA FOGGIA
***	*****		1409.631.779	VERSAMENTO FONDO ENOCOMATO
				SALDO RISULTANTE DOPO LE SOPRAELENCAE SCRITTURE S.E. & O. EQUIVALENTE A 728.014,06 EURO

**VERTENZE:**

Il presente Estratto per capitali, unitamente a quelli spediti o da spedire nel corrente anno secondo la periodicità convenuta, ed il conto scalare (composto da riassunto scalare e/o conteggio delle competenze), inviato - con plico a parte - a fine trimestre e/o a fine anno, costituiscono l'estratto conto.  
Si rammenta che, ai sensi delle "Norme che regolano i conti correnti di corrispondenza e i servizi connessi", l'estratto conto, come sopra determinato, si intende approvato dal correntista, con pieno effetto riguardo a tutti gli elementi che hanno concorso a formare le risultanze del conto, laddove siano trascorsi 80 giorni dalla data di ricezione del conto scalare di chiusura, senza che sia pervenuto alla Banca, per iscritto, un reclamo specifico.  
Ai rapporti di conto corrente si applicano le "Norme che regolano i conti correnti di corrispondenza e servizi connessi", come esposte - nella edizione in vigore - presso gli sportelli bancari.

**LEGENDA:**

- M- Come da lettera a parte
- \*Provvista a fronte operazione da eseguire alla data della valuta di regolamento
- \*Preavviso di accredito effettivo dalla data della valuta di regolamento
- S- Operazione comunicata anche con specifica lettera



**BANCA COMMERCIALE ITALIANA**

Società per Azioni - Sede in Milano - Capitale sociale Lit. 1.734.733.365.000 - Riserva legale Lit. 420.000.000.000 - Registro Società n. 2774 Tribunale di Milano - codice fiscale e partita IVA n. 01256270157 - Banca iscritta all'Albo delle banche e capogruppo del Gruppo Banca Commerciale Italiana iscritto all'Albo dei gruppi bancari - Adesione al Fondo Interbancario di Tutela dei Depositi

**INTERNI**

4261 CF0008065 455 P2014XF3  
2/2

ROMA, 31 DICEMBRE 1999

ESTRATTO PER CAPITALI AL 30-12-1999  
EL CONTO INCASSI PAG. ATT. REGOL. IN I.T.L.  
4096978/01/61  
RESSO LA FILIALE DI ROMA  
FOGLIO N. 224 PAG. 1/1

COORDINATE BANCARIE	CIN	ABI	CAR	CONTO N.
G	02002	03200		40969780161

6261  
SEZIONE DI TESORERIA  
PROV. DI ROMA  
ISTITUTO SPERIMENTALE PER  
LA CEREALICOLTURA  
C/O BANCA COMM. ITALIANA  
COMPARTO SERV. INTERNI  
00100 ROMA RM

Informiamo che sul conto sopra indicato sono state registrate le operazioni di seguito descritte.  
Per eventuali chiarimenti preghiamo rivolgersi al nostro sportello.  
Distinti saluti.

BANCA COMMERCIALE ITALIANA  
FILIALE DI ROMA

DATA	VALUTA	MOV. DARE	MOV. AVERE	DESCRIZIONE OPERAZIONI
****	*****		1409.631.779	SALDO AL 28-12-1999-COME DA PRECEDENTE FOGLIO N. 223
3-12	29-12-99	1.135.000		PAGAMENTO BOLLETTA EMEL UTENZA 6363657261 INTESTATA A IST SPER LE CEREALM
3-12	24-12-99	1342.018.209		GIRO FRA CONTI DI VOSTRA PERTINENZA -M-
3-12	27-12-99	43.800.074		GIRO FRA CONTI DI VOSTRA PERTINENZA -M-
****	*****		22.678.496	SALDO RISULTANTE DOPO LE SOPRAELENCAE SCRITTURE S.E. & O. EQUIVALENTE A 11.712,47 EURO

**AVVERTENZE:**

Il presente Estratto per capitali, unitamente a quelli spediti o da spedire nel corrente anno secondo la periodicità convenuta, ed il conto scalare (composto da riepilogo scalare e/o conteggio delle competenze), inviato - con plico a parte - a fine trimestre e/o a fine anno, costituiscono l'estratto conto.  
Si rammenta che, ai sensi delle "Norme che regolano i conti correnti di corrispondenza e i servizi connessi", l'estratto conto, come sopra determinato, si intende approvato dal correntista, con pieno effetto riguardo a tutti gli elementi che hanno concorso a formare le risultanze del conto, laddove siano trascorsi 80 giorni dalla data di ricezione del conto scalare di chiusura, senza che sia pervenuto alla Banca, per iscritto, un reclamo specifico.  
Ai rapporti di conto corrente si applicano le "Norme che regolano i conti correnti di corrispondenza e servizi connessi", come esposte - nella edizione in vigore - presso gli sportelli bancari.

**LEGENDA:**

- (\*) -M- Come da lettera a parte -MProvvieta a fronte operazione da eseguire alla data della valuta di regolamento -MPreavviso di accredito effettivo dalla data della valuta di regolamento
- S- Operazione comunicata anche con specifica lettera



**SITUAZIONE AMMINISTRATIVA**

CONSISTENZA DELLA CASSA ALL'INIZIO DELL'ESERCIZIO		£.	2.492.773.983	
RISCOSSIONI	in c/ competenza	£.	7.886.518.622	
	in c/ residui	£.	8.081.610.216	£.
PAGAMENTI	in c/ competenza	£.	11.674.844.120	
	in c/ residui	£.	2.731.530.371	£.
CONSISTENZA DELLA CASSA ALLA FINE DELL'ESERCIZIO		£.	4.254.528.330	
RESIDUI ATTIVI	degli esercizi precedenti	£.	8.989.770.113	
	dell'esercizio	£.	5.105.906.507	£.
RESIDUI PASSIVI	degli esercizi precedenti	£.	3.980.210.931	
	dell'esercizio	£.	3.058.565.939	£.
AVANZO/DISAVANZO D'AMMINISTRAZIONE ALLA FINE DELL'ESERCIZIO		£.	11.311.428.080	



**BILANCIO CONSUNTIVO 1999**  
**FONDAZIONE MORANDO BOLOGNINI**





**RELAZIONE AL BILANCIO CONSUNTIVO 1999**  
**DELLA FONDAZIONE MORANDO BOLOGNINI**

Il rendiconto finanziario della Fondazione Morando Bolognini con sede a S. Angelo Lodigiano, si è chiuso con un avanzo di £. 1.063.393.617 (accertamenti £. 4.857.452.717 - impegni £. 3.794.059.100).

Il totale delle entrate accertate in £. 4.857.452.717 in confronto di quelle previste (escluso l'avanzo) in £. 4.867.834.200 fa rilevare una minore entrata complessiva di £. 10.381.483, dovuto per la maggior parte ad un minore accertamento di interessi su depositi in c/corrente (Tit. III - ctg. VIII - cap. 308032).

Il totale delle uscite impegnate in £. 3.794.059.100 in confronto con la previsione totale di spesa di £. 6.194.550.465 comporta una minore spesa di £. 2.400.491.365 pari alla differenza tra il totale delle economie di £. 2.404.385.607 e l'eccedenza di spesa ammontante a £. 3.894.242. Per la predetta eccedenza che è dovuta per la maggior parte a spese per attività divulgativa, iscrizione a società scientifiche, si richiede autorizzazione in sanatoria.

**GESTIONE DI CASSA**

I movimenti di cassa della Fondazione Morando Bolognini si compendiano nei seguenti dati:

RISCOSSIONI	£. 2.879.113.324
PAGAMENTI	£. <u>4.747.481.733</u>
<b>Disavanzo di cassa 1999</b>	<b>£. 1.868.368.409</b>

Considerato che la situazione di cassa del 1999 presentava un avanzo pari a £. 2.283.323.405, per effetto del disavanzo di cassa 1999 sopracitato, alla fine del 1999 la situazione di cassa della Fondazione presenta un avanzo pari a £. 414.954.996. Tale importo corrisponde alla risultanza del giornale di cassa, mentre la Banca Popolare di Lodi, Cassiere dell'Istituto, ha comunicato un saldo

pari a £. 416.739.788. La differenza di £. 1.784.792 è dovuta ad assegni emessi, ma non riscossi dagli interessati entro il 31/12/99, come da schema di concordanza allegato.

In allegato si riporta anche il rendiconto delle spese sostenute e degli interessi maturati sul conto corrente n° 1767 aperto presso la Rolo Banca – Filiale di Roma 7, per l'acquisto di quote di Fondi Comuni, oltre ad una situazione relativa agli stessi Fondi al 31/ 12/99. Le quote dei Fondi, infatti, non sono state vendute a fine anno, visto l'andamento incerto dei mercati finanziari.

### GESTIONE DEI RESIDUI

I residui attivi che all'inizio dell'esercizio 1999 ammontavano a £. 1.461.049.970 alla fine dell'esercizio 1999 sono risultati pari a £. 3.423.454.827, comprensivo dell'accertato realizzo delle quote dei Fondi d'investimento (pari a £. 1.399.889.994) come dimostrato dal seguente prospetto:

Residui attivi all'1/01/1999	£. 1.461.049.970
Variazioni in aumento	£. 742.315
Variazioni in diminuzione	- £. 16.676.851
Riscossione di residui attivi	- £. 729.948.051
<b>Residui anni precedenti</b>	<b>£. 715.167.383</b>
Residui attivi della competenza 1999	£. <u>2.708.287.444</u>
<b>Totale dei residui attivi al 31/12/1999</b>	<b>£. 3.423.454.827</b>

I residui passivi che all'inizio del 1999 ammontavano a £. 2.316.618.230 alla fine dell'esercizio 1999 sono risultati a £. 1.153.050.945 come è dimostrato dal seguente prospetto:

Residui passivi all'inizio del 1999	£. 2.316.618.230
Variazioni in aumento	£. 140.800
Variazioni in diminuzione	- £. 210.285.452
Pagamento dei residui passivi	- £. <u>1.491.981.585</u>
<b>Residui anni precedenti</b>	<b>£. 614.491.993</b>
Residui competenza 1999	£. <u>538.558.952</u>
<b>Totale dei residui passivi al 31/12/1999</b>	<b>£. 1.153.050.945</b>

La situazione amministrativa al 31/12/1999 della Fondazione Morando Bolognini presenta un avanzo di £. 2.685.358.878 qui di seguito dimostrato:

Consistenza di cassa al 31/12/1999	£. 414.954.996
Residui attivi al 31/12/1999	£. 3.423.454.827
Residui passivi al 31/12/1999	£. <u>1.153.050.945</u>
<b>Avanzo d'amministrazione al 31/12/1999</b>	<b>£. 2.685.358.878</b>

L'avanzo di amministrazione comprende il fondo T.F.R. accantonato fino al '99 così determinato:

Quote fondo T.F.R. al 31/12/98	£. 94.544.880
Accantonamento '99	£. <u>12.705.858</u>
<b>T.F.R al 31/12/99</b>	<b>£. 107.250.738</b>

Questa somma comunque va decurtata dell'anticipo d'imposta, pari a £. 1.506.000, pagata ai sensi dell'art. 3 commi 211 e 213 della legge 23 dicembre 1996 n° 662 (legge collegata alla Finanziaria 97).

Come chiarito dalla circolare 8/7/97 n° 196/E/III/5-1060 l'anticipo costituisce un credito d'imposta, da rivalutarsi secondo i criteri previsti dal quarto comma dell'art. 2120 c.c., e da utilizzare come acconto sulle imposte dovute per i trattamenti di fine rapporto.

Per tale motivo è stato inserito nelle attività dello Stato Patrimoniale.

Al credito quindi corrisponde una riduzione del debito per T.F.R. complessivo come segue:

T.F.R. al 31/12/99	£. 107.250.738
Anticipo d'imposta	£. <u>1.506.000</u>
<b>TOTALE T.F.R.</b>	<b>£. 105.744.738</b>

### **SITUAZIONE PATRIMONIALE**

La situazione patrimoniale della Fondazione Morando Bolognini presentava al 31/12/1999 i seguenti dati:

ATTIVITA'	£. 13.625.726.244
PASSIVITA'	£. <u>2.939.051.665</u>

**PATRIMONIO NETTO****£. 10.686.674.579**

Il patrimonio netto che all'inizio dell'esercizio era di £. 8.364.553.293 ha subito un incremento di £. 2.322.121.286 pari all'avanzo economico del 1999 come risulta dall'apposito allegato al conto consuntivo.

Si fa presente che non hanno comportato aumento del valore di stima degli immobili alcuni lavori effettuati presso la Fondazione, pari a £. 109.769.117.

Circa il conto economico si chiarisce la formazione delle variazioni straordinarie attive e passive del patrimonio occorse durante l'anno 1999:

**Sopravvenienze attive:**

- Riaccertamento in più residui attivi	£. 742.315
- Incrementi patrimonio mobiliare per acquisti effettuati (comprensivo dell'acquisto di quote di Fondi d'investimento)	£. 1.469.611.529
- Eccedenza delle entrate accertate (Tit. IV – Ctg. XI-XII-XIII) sulle spese impegnate in c/capitale Tit. II (Ctg. XI e XII)	£. 455.452.853
<b>Totale sopravvenienze attive</b>	<b>£. 1.925.806.697</b>

=====

- Spese impegnate di competenza di successivi esercizi (situazione magazzino al 31/12/1999)	£. 37.738.580
--	---------------

=====

**Insussistenze passive:**

- Variazioni in meno nei residui passivi	£. 210.285.452
- Spese di competenza impegnate in precedenti esercizi (situazione magazzino al 01/01/1999)	£. 158.833.587
- Ammortamenti e deperimenti (vedi situazione patrimoniale)	£. 139.500.314

=====



**SITUAZIONE FONDI COMUNI**

- Il 21/05/99: è stato sottoscritto l'acquisto di quote ROLOCASH per un totale di £. 1.399.899.994 pari a quote n° 108.166.195
- Il 15/06/99: si è provveduto a vende parte delle quote ROLOCASH per l'acquisto di quote ROLO BONDS e ROLO MONEY

La situazione è quindi la seguente:

**SITUAZIONE AL 21/05/99**

DATA	DESCRIZIONE	VALORE INIZIALE COMPLESSIVO IN EURO	VALORE INIZIALE COMPLESSIVO IN LIRE	NUMERO QUOTE	VALORE INIZIALE QUOTE IN EURO	VALORE QUOTE AL 31/12/99 IN EURO	VALORE COMPLESSIVO IN LIRE
21/05/99	ROLOCASH	722.988,010	1.399.899.994	108.166,195			
15/06/99	ROLOCASH	-619.748,26	1.199.999.963	-92.693,427			
<b>15/06/99</b>	<b>TOTALE ROLOCASH</b>	<b>103.239,75</b>	<b>199.900.031</b>	<b>15.472,768</b>			

**SITUAZIONE DAL 15/06/99 AL 31/12/99**

15/06/99	ROLOCASH	103.239,75	199.900.031	15.472,768	6.684	6.742	201.986.656
15/06/99	ROLO MONEY	413.165,510	799.999.982	47.093,946	8.773	8.777	800.344.743
15/06/99	ROLO BONDS	206.582,75	399.999.981	26.473,472	7.803	7.907	405.311.157
<b>TOTALE GENERALE</b>		<b>722.988,010</b>	<b>1.399.899.994</b>	<b>89.040,186</b>	<b>—</b>	<b>—</b>	<b>1.407.642.556</b>

**RIEPILOGO**

FONDI	VALORE INIZIALE AL 15/06/99 IN LIRE	VALORE AL-31/12/99 IN LIRE	INCREMENTO DI VALORE	PERCENTUALE SEMESTRALE
L.	1.399.899.994	L. 1.407.642.556	L. 7.742.562	0,56%

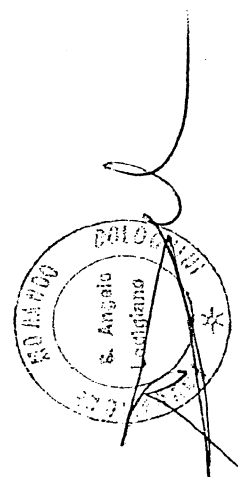
**SITUAZIONE CONTO ROLO BANCA - Fil. Roma 7 - n° 1767 (escluso investimento in Fondi)**

ANTICIPO SPESE PER CONTO E DEPOSITO TITOLI	SPESE EFFETTUATE	INTERESSI MATURATI SUL CONTO	SALDO CONTO
L. 600.006	L. 260.125	L. 29.354	L. 369.235

XIV LEGISLATURA - DISEGNI DI LEGGE E RELAZIONI - DOCUMENTI

SITUAZIONE DEL C/C 1767 POLO BANCA c/o Filiale di ROMA 7 dall' 01.01.1999 al 31.12.1999

Uscite	Entrate
Sottoscrizione titoli	Importo per investimento titoli
Imposta bollo c/c 1767	1.400.000.000
Imposta bollo c/c titoli	
Commissioni bancarie	Importo per spese c/c 1767
	500.000
	Interessi (forché)
	29.354
SALDO ATTIVO AL 31.12.1999	
369.235	
	1.400.529.354
	=====





XIV LEGISLATURA - DISEGNI DI LEGGE E RELAZIONI - DOCUMENTI

NOVEMBRE - DICEMBRE  
1999

Entrate COMP.1999	445.437.829	Uscite RES.97	298.538.140
		" " 98	231.443.878
		" COMP.99	523.439.093

Partite di giro:

-restituzione piccola cassa  
-FIA impiegati

1.500.000  
226.670

Saldo contabile al 30/10/1999

1.021.211.608

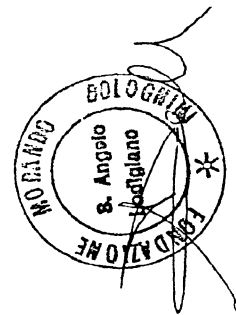
Saldo contabile al 31/12/1999

414.954.996

1.468.376.107

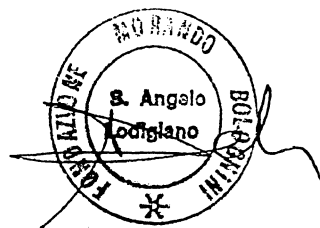
1.468.376.107

*DIFF. 606256612*



## CONCORDANZA DEL SALDO DI CASSA CON IL SALDO BANCARIO AL 31 DICEMBRE 1999

Saldo c/c bancario al 31.12.1999	L.		416.739.788
Saldo contabile al 31.12.1999	L.	414.954.996	
Assegni non riscossi al 31.12.99:			
- ass. 59707627	"	936.761	
- " 59707625	"	848.013	
prelievo		18	
		<hr/>	<hr/>
		416.739.788	416.739.788
		=====	=====



XIV LEGISLATURA - DISEGNI DI LEGGE E RELAZIONI - DOCUMENTI

**BANCA POPOLARE DI LODI**  
 LA PRIMA BANCA POPOLARE SORTA IN ITALIA  
 Sede e Direzione Generale: Lodi, L.O. 100  
 C.A.P. 25010 - Tel. 0376/200000 - Reg. Imp. di Lodi n. 3 - C.F. P.IVA 00691360150  
 C.C. S. n. 225/265/200 - Reg. Imp. di Lodi n. 3 - C.F. P.IVA 00691360150  
 Appartenente al "Fondo Interbancario di Tutela dei Depositi"  
 Di. 200 BANCA POPOLARE DI LODI

IG BANCA INDUSTRIALE GALLARATESE

BANCA RASINI

ESTRATTO AL 29/12/1999  
 DEL CONTO ORDINARIO  
 NUMERO 006-13610/85  
 PRESSO S. ANGELO LODIGIANO  
 FUGLIO N. 1 IRVIO N. 216

COORDINATE BANCARIE			
W	05164	33760	1361085
CIN	COD. ABI	C.A.B.	NUMERO CONTO

0006  
 SPETTABILE 006109  
 FONDAZIONE CONTE G G MORANDO BOL  
 OGNINI  
 C/O BANCA POP. DI LODI - DIP. 0006  
 C.P. 109 - P.ZA DEI CADUTI 1  
 26866 SANT'ANGELO LODIGIANO LO

DIVISA DEL CONTO : LIRE				IMP. ORIGINARIO	
DATA	VALUTA	MOV. DARE	MOV. AVERE	DESCRIZIONE OPERAZIONI	IN EURO
****	*****		429.179.409	SALDO INIZIALE DEL 28/12/1999	
29/12	27/12/1999	1.391.888-		ACCREDITO ASSEGNO NR. 0059707628	
29/12	26/12/1999	30.780-		DISPOSIZIONE DI PAGAMENTO ORD: FONDAZIONE CONTE G G MORANDO BOLOGNINI BEN: INPOAP EX ENPEDEP_-	
				TESORERIA ENTI	
29/12	04/01/2000		14.871.447	VERGAMENTO FUORI PIAZZA	- PARI A EURO 228.598,43
****	*****		442.628.703	SALDO FINALE	

0006  
 SPETTABILE 006109  
 FONDAZIONE CONTE G G MORANDO BOL/  
 OGNINI  
 C/O BANCA POP. DI LODI - DIP. 0006  
 C.P. 109 - P.ZA DEI CADUTI 1  
 26866 SANT'ANGELO LODIGIANO LO

DIVISA DEL CONTO : LIRE				IMP. ORIGINARIO	
DATA	VALUTA	MOV. DARE	MOV. AVERE	DESCRIZIONE OPERAZIONI	IN EURO
****	*****		442.628.703	SALDO INIZIALE DEL 29/12/1999	
30/12	30/12/1999	3.000-		COMMISSIONI	
30/12	30/12/1999	2.763.900-		PAG. BOLLETTINI POSTALI	
30/12	30/12/1999	4.000-		COMMISSIONI	
30/12	30/12/1999	23.714.000-		PAG. DELEGA VERS. UNITARI	
30/12	30/12/1999	3.000-		COMMISSIONI	
30/12	30/12/1999		306.000	AFFITTO	
30/12	30/12/1999		321.000	AFFITTO	
****	*****		416.766.703	SALDO FINALE	- PARI A EURO 215.242,08

****	*****		416.766.703	SALDO INIZIALE DEL 30/12/1999	
L/12	31/12/1999	27.000-		IMPOSTA DI BOLLO SU C/C PERIODO DA 01/10/1999 A 31/12/1999	
****	*****		416.739.703	SALDO FINALE	- PARI A EURO 215.228,14

## XIV LEGISLATURA - DISEGNI DI LEGGE E RELAZIONI - DOCUMENTI

## LISTA RESIDUI ATTIVI PER L'ANNO 1999

SEZ. N° ACC.	COD. CAP.	DESCRIZIONE	DEBITORE	APPORTARE	VARIAZIONI	RISCOSSO	DA RISCOUTERE	N° REV.	DATA REV.
		<b>ANNO 1991</b>							
0408	90404	GRANO TENERO-F.27/A	CAP REGGIO EMILIA	892.500			892.500		
0408	90405	ORZO-F.28/A	CECCATO BRUNO	2.142.000			2.142.000		
			TOTALE CAPITOLO	3.034.500			3.034.500		
			TOTALE ANNO	3.034.500			3.034.500		
			TOTALE PARZIALE	3.034.500			3.034.500		
		<b>ANNO 1992</b>							
0408	90429	5 ORZO - F.73/A	CECCATO BRUNO	5.646.312			5.646.312		
			TOTALE CAPITOLO	5.646.312			5.646.312		
0408	90439	5 AGGRAVATO SERVITU' STARDINONE	SARA ERCOLINA	4.000.000			4.000.000		
			TOTALE CAPITOLO	4.000.000			4.000.000		
			TOTALE ANNO	9.646.312			9.646.312		
			TOTALE PARZIALE	12.680.812			12.680.812		
		<b>ANNO 1993</b>							
0408	90454	GRANO - F.87/A	PIRAMA SEMENTI ELETTE SNC	399.840			399.840		
0408	90456	GRANO - F.81/A	CODISEMMENTI - SOSSANO	1.963.500			1.963.500		
0408	90458	ORZO - F.74/A	AGROCHIMICA SNC	381.633			381.633		
0408	90459	ORZO - F.69/A	GUERRESI CORRADO & C. S.N.C.	571.200			571.200		
0408	90463	GRANO - F.31/A	CAL BARI/BRINDISI	1.431.570			1.431.570		
			TOTALE CAPITOLO	4.747.743			4.747.743		
			TOTALE ANNO	4.747.743			4.747.743		
			TOTALE PARZIALE	17.428.555			17.428.555		
		<b>ANNO 1994</b>							
0408	90487	GRANO - F.20/A	CIRULLI VINCENZO E FIGLI	2.280.338			2.280.338		
0408	90489	GRANO - F.25/A	CAL CAMPORASSO/ISERNIA	8.864.310			8.864.310		
0408	90492	ORZO - F.41/A	GUERRESI CORRADO & C. S.N.C.	1.411.828			1.411.828		
0408	90494	GRANO - F.49/A	AMORFUSO LEONARDO	4.301.850			4.301.850		
0408	90497	GRANO - F.54/A	CI.SEME snc di Ciccone	2.690.888			2.690.888		
0408	90498	GRANO - F.59/A	CODISEMMENTI - SOSSANO	1.997.415			1.997.415		
0408	90504	GRANO - F.91/A	CEREALSID S.p.A.	6.830.890			6.830.890		
0408	90505	GRANO - F.94/A	NANTUAGGI DI VITA MARIA	3.793.125			3.793.125		
			TOTALE CAPITOLO	32.470.652			32.470.652		
0408	90486	SERVITU' LUCE	MEDAGLIA DR. GALDINO	1.000.000			1.000.000		
			TOTALE CAPITOLO	1.000.000			1.000.000		
			TOTALE ANNO	33.170.652			33.170.652		

## XIV LEGISLATURA - DISEGNI DI LEGGE E RELAZIONI - DOCUMENTI

SEZ. N° ACC.	COO. CAP.	DESCRIZIONE	DEBITORE	AMMONTARE	VARIAZIONI	RISCOSSO	DA RISCOUTERE	N° REV.	DATA REV.
		ANNO 1995	TOTALE PARZIALE	50.599.207			50.599.207		
0408	90386	206012	COMPENSAZIONE REDDITO PAC						
			*** MOTIVO VARIAZIONE : LIQUIDAZIONE DOMANDE						
			A.I.M.A.	73.331.955	742.315		74.074.270		
			TOTALE CAPITOLO	73.331.955	742.315		74.074.270		
0408	90291	30701C	SEVE HAIS - F. 27/A	3.246.955			3.246.955		
0408	90373	30701C	GRANO DURO - F. 140/A	8.372.000			8.372.000		
			I.S.E.Z.	11.618.955			11.618.955		
			TOTALE CAPITOLO	11.618.955			11.618.955		
0408	90268	30703C	GRANO DURO - F. 122/A	3.605.700			3.605.700		
0408	90274	30703C	GRANO ORZO - F. 101/A	1.454.775			1.454.775		
0408	90278	30703C	GRANO - Avena - F. 79/A	2.549.278			2.549.278		
0408	90280	30703C	GRANO ORZATO - F. 73/A	14.503.125			14.503.125		
0408	90294	30703C	ORZO AROA - F. 6/A	3.379.005			3.379.005		
0408	90295	30703C	ORZO AROA - F. 5/A	2.303.364			2.303.364		
			TOTALE CAPITOLO	27.795.247			27.795.247		
			TOTALE ANNO	112.746.157	742.315		113.488.472		
			TOTALE PARZIALE	163.345.364	742.315		164.087.679		
		ANNO 1996	TOTALE PARZIALE						
0408	90368	206012	COMPENSAZIONE REDDITO PAC						
			*** MOTIVO VARIAZIONE : LIQUIDAZIONE DOMANDE						
			A.I.M.A.	2.137.525	-2.137.525				
			TOTALE CAPITOLO	2.137.525	-2.137.525				
0408	90359	30701C	GRANO DURO - F. 149/A	43.903.392			43.903.392		
			I.S.E.Z.	43.903.392			43.903.392		
0408	90252	30703C	GRANO DURO - F. 2/A	1.779.169			1.779.169		
0408	90253	30703C	GRANO DURO - F. 16/A	10.281.600			10.281.600		
0408	90257	30703C	GRANO DURO - F. 43/A	12.763.643			12.763.643		
0408	90261	30703C	GRANO TENERO - F. 62/A	238.000			238.000		
0408	90263	30703C	ORZO-GRANO - F. 65/A	1.648.626			1.648.626		
0408	90266	30703C	ORZO - F. 76/A	2.873.850			2.873.850		
0408	90270	30703C	ORZO - F. 86/A	2.699.733			2.699.733		
0408	90272	30703C	ORZO - GRAND TENERO - F. 91/A	1.195.950			1.195.950		
			TOTALE CAPITOLO	33.680.571			33.680.571		
0408	90363	308012	OCUPAZ. APP. (11.5.95-10.5.96)-F.14/P	1.129.892			1.129.892		
			RUSTIONI LUIGI	1.129.892			1,129,892		
			TOTALE CAPITOLO	1,129,892			1,129,892		
			TOTALE ANNO	80.851.300	-2.137.525		78.713.775		
			TOTALE PARZIALE	244.196.744	-1.395.210		242.801.534		

XIV LEGISLATURA - DISEGNI DI LEGGE E RELAZIONI - DOCUMENTI

SEZ.	N. ACC.	COO. CAP.	DESCRIZIONE	DEBITORE	AMMONTARE	VARIAZIONI	RISCOSSO	DA RISCOUOTERE	N. REV.	DATA REV.
0408	90444	206012	ANNO 1997 T.F.R. AL 31.12.96	SEDE	75.287.569 75.287.569			75.287.569 75.287.569	1	18/06/99
0408	90342	30701C	GRAND DURO - F.165/A	COGRIN scr1	5.241.600		5.241.600		35	7/12/99
0408	90345	30701C	GRAND DURO - F.168/A	COSEME	5.399.680		5.399.680		35	7/12/99
0408	90348	30701C	GRAND DURO - F.172/A	COSEME	2.201.260		2.201.260		35	7/12/99
0408	90349	30701C	GRAND DURO - F.173/A	PIRRO PONZIANO	4.422.600		4.422.600		1	18/06/99
0408	90352	30701C	GRAND DURO - F.176/A	AZIENDE AGRICOLE CIRULLI S.p.A.-CIPELLO(CH)	14.144.000		14.144.000		35	7/12/99
0408	90354	30701C	GRAND DURO - F.178/A	COSEME	51.195.456		51.195.456		18	18/10/99
0408	90430	30701C	ORZO - F.190/A	RODERI SESENTI	13.844.756		13.844.756		18	18/10/99
0408	90431	30701C	GRAND TENERO-F.188/A	RODERI SESENTI	1.616.784		1.616.784		35	7/12/99
0408	90434	30701C	GRAND DURO - F.183/A	COSEME	29.995.680		29.995.680			
				TOTALE CAPITOLO	128.061.816		128.061.816			
0408	90305	30703C	ORZO - F.2/A	CAP TERAMO	1.795.710		1.795.710			
0408	90306	30703C	GRAND DURO - F.4/A	CAI BARI/BRINDISI	2.213.400		2.213.400			
0408	90308	30703C	GRAND DURO - F.27/A	COPRAG-COMMERCIO PRODOTTI AGRICOLI	2.879.205		2.879.205			
0408	90309	30703C	GRAND DURO - F.45/A	I.M.I. SNC	12.004.125		12.004.125			
0408	90311	30703C	GRAND DURO - F.60/A	I.S.E.Z.	5.774.475		5.774.475			
0408	90312	30703C	GRAND DURO - F.63/A	AGRIEFEE	10.442.250		10.442.250			
0408	90313	30703C	GRAND DURO - F.65/A	COGRIN scr1	4.373.250		4.373.250			
0408	90314	30703C	GRAND DURO - F.66/A	CAR LUCANIA - POTENZA	15.029.700		15.029.700			
0408	90315	30703C	GRAND DURO - F.69/A	COOP.AGR.SS.CPOCEFISSO	17.350.200		17.350.200			
0408	90316	30703C	GRAND DURO - F.70/A	COOP.COLT.DIRETTI S.FRANCESCO-ACQUAPENDENTE(VT)	8.053.920		8.053.920			
0408	90317	30703C	GRAND DURO - F.72/A	FEDELSENE di FEDELE D'URSO	2.677.500		2.677.500			
0408	90318	30703C	GRAND DURO - F.81/A	NORELLI CERELLI S.r.l.	2.746.223		2.746.223			
0408	90319	30703C	ORZO - F.94/A	CAP MODENA	1.731.450		1.731.450			
0408	90320	30703C	GRAND E ORZO - F.108/A	FANFONI FRANCESCO di FANFONI GUGLIELMO	565.250		565.250			
0408	90321	30703C	AVENA - F.125/A	CEREALSERENTI TOSCANA	51.470		51.470			
				TOTALE CAPITOLO	87.687.828		87.687.828			
0408	90445	309012	CREDITO D'IMPOSTA PER ANTICIPO TFR 1997	SERVIZIO RISCOSSIONE TRIBUTI	1.506.000		1,506,000			
				TOTALE CAPITOLO	1,506,000		1,506,000			
0408	90440	519012	MUTUI RIDISTRUIZ.STRUTTURE AZIENDALI	REGIONE LOMBARDIA	134.920.318		62.626.557	72.293.761	19	18/10/99
0408	90435	722012	QUARANTATA IRPEF+R.ACC.1997	SERVIZIO RISCOSSIONE TRIBUTI	648.483		648.483			
				TOTALE CAPITOLO	648.483		648.483			
				TOTALE ANNO	428.112.014		190.688.373	237.423.641		
				TOTALE PARZIALE	672.308.758	-1,395,210	190.688.373	480.225.175		
0408	90375	206012	CONTRIBUTO CONCESSO RISQ 1998	I.S.C. VERCELLI	1.700.000		1.700.000		2	18/06/99
0408	90376	206012	COMPENSAZIONE RECBITO PAC 1998	A.T.H.A.	88.913.000	-13.705.340	75.207.660		2	18/06/99
				*** MOTIVO VARIAZIONE : LIQUIDAZIONE ATMA					2	18/06/99

XIV LEGISLATURA - DISEGNI DI LEGGE E RELAZIONI - DOCUMENTI

SEZ. N°ACC.	COD. CAP.	DESCRIZIONE	DEBITORE	AMMONTARE	VARIAZIONI	RISCOSSO	DA RISCOUOTERE	N° REV.	DATA REV.
		ANNO 1998	TOTALE CAPITOLO	90.613.000	-13.705.340	76.907.660			
0408	00247	30701C	GRANO DURO-F.1/A	2.104.940				37	7/12/99
0408	00249	30701C	GRANO DURO-F.22/A	199.680			199.680		
0408	00247	30701C	ORZO - F.103/A	23.967.840				20	18/10/99
0408	00258	30701C	ORZO - F.104/A	2.711.280				20	18/10/99
0408	00249	30701C	ORZO - F.109/A	3.154.320				20	18/10/99
0408	00285	30701C	GRANO TENERO-F.132/A	1.188.720				20	18/10/99
0408	00310	30701C	GRANO DURO - F.157/A	2.784.600				3	18/06/99
0408	00311	30701C	GRANO DURO - F.158/A E N.ACCR.187/A	8.736.000	-832.000			3	18/06/99
0408	00312	30701C	GRANO DURO - F.159/A	13.863.400				3	18/06/99
0408	00313	30701C	GRANO DURO - F.160/A	14.040.000				37	7/12/99
0408	00314	30701C	HAIS - F.161/A	936.172				3	18/06/99
0408	00377	30701C	AUEVA-F.193/A	1.634.360				3	18/06/99
0408	00378	30701C	GRANO DURO-F.182/A	8.092.800				3	18/05/99
0408	00379	30701C	GRANO DURO-F.178/A	13.267.800				3	18/06/99
0408	00380	30701C	ORZO-F.148/A	3.465.000				3	18/06/99
0408	00381	30701C	ORZO-F.165/A	6.935.500				3	18/06/99
0408	00382	30701C	ORZO-F.164/A	19.519.500				3	18/06/99
0408	00383	30701C	ORZO-F.163/A	36.250.500				3	18/06/99
0408	00384	30701C	GRANO DURO-F.190/A	5.616.000				3	18/06/99
0408	00385	30701C	GRANO DURO-F.191	66.678.976				3	18/06/99
0408	00386	30701C	GRANO DURO-F.167/A	12.214.800				20	18/10/99
0408	00387	30701C	GRANO DURO-F.169	19.164.600				37	7/12/99
0408	00388	30701C	GRANO DURO-F.170/A	2.912.000				20	18/10/99
0408	00389	30701C	GRANO DURO-F.174/A E N.ACCR.176/A	7.371.000				37	7/12/99
0408	00390	30701C	GRANO DURO-F.179/A	2.766.400			2.766.400		
0408	00391	30701C	GRANO DURO-F.181/A	1.482.000				37	7/12/99
0408	00392	30701C	GRANO DURO-F.184/A	20.992.400				37	7/12/99
0408	00393	30701C	GRANO DURO-F.192/A	546.000				20	18/10/99
0408	00394	30701C	GRANO DURO-F.184/A	5.896.800				37	7/12/99
0408	00395	30701C	GRANO DURO-F.195/A	5.239.520				20	18/10/99
0408	00396	30701C	GRANO DURO-F.183/A	3.120.000				3	18/06/99
			TOTALE CAPITOLO	316.767.928	-832.000	312.969.948	2.966.080		
0408	00248	30703C	ORZO-GRANO - F.3/A	11.457.960				21	18/10/99
0408	00254	30703C	GRANO DURO-F.59/A	1.296.000			1.296.000		
0408	00255	30703C	GRANO DURO-F.62/A	1.350.000			1.350.000		
0408	00257	30703C	GRANO DURO-F.81/A	4.050.000			4.050.000		
0408	00258	30703C	ORZO-GRANO - F.92/A	884.400			884.400		
0408	00259	30703C	GRANO DURO - F.86/A	2.412.000			2.412.000		
0408	00260	30703C	GRANO DURO-F.87/A	2.970.000			2.970.000		
0408	00261	30703C	GRANO DURO - F.89/A	1.800.000			1.800.000		
0408	00262	30703C	HAIS - F.92/A	4.792.540			4.792.540		
0408	00263	30703C	GRANO DURO - F.94/A	1.296.900			1.296.900		
0408	00264	30703C	GRANO DURO - F.95/A	24.132.000			24.132.000		
0408	00266	30703C	FRANO DURO - F.101/A	13.359.600			13.359.600		
0408	00270	30703C	GRANO DURO - F.112/A	30.810.000			30.810.000		

## XIV LEGISLATURA - DISEGNI DI LEGGE E RELAZIONI - DOCUMENTI

## LISTA RESIDUI ATTIVI PER L'ANNO 1999

SEZ. N° ACC.	COD. CAP.	DESCRIZIONE	DEBITORE	AMMONTARE	VARIAZIONI	RISCOSSO	DA RISCOUTERE	N° REV.	DATA REV.
		<b>ANNO 1998</b>							
0408	00273	GRAND DURO - F. 114/A	LORAGRI srl	6.124.500			6.124.500		
0408	00275	GRAND DURO-F. 118/A	I.H.I. SNC	9.207.000			9.207.000		
0408	00276	GRAND DURO-F. 126/A	REINO GIUSEPPE	489.600			489.600		
0408	00277	GRAND DURO - F. 124/A	AGRICER srl	28.777.200			22.777.200		
0408	00280	GRAND DURO - F. 127/A	AGRIFFE	2.619.000			2.619.000		
0408	00281	GRAND DURO - F. 128/A	CAP TERANO	3.900.600			3.900.600		
0408	00282	GRAND DURO - F. 129/A	I.S.E.T.	4.344.300			4.344.300		
0408	00284	GRAND DURO - F. 131/A	COSTANTINO ANNA RITA	8.575.200			8.575.200		
0408	00289	GRAND DURO-F. 134/A	LA GUERCIA SRL SOC.COOP.	41.077.800			41.077.800		
0408	00302	MAIS - F. 149/A	KMS ITALIA S.P.A.	26.715.956		26.715.956		4	18/06/99
0408	00304	MAIS - F. 151/A	MYCOGEN VERNEUIL srl	12.775.200		12.775.200		4	18/06/99
0408	00397	GRAND-ORZO-F. 172/A	BERTONE SEWENTI	1.644.300		1.644.300		4	18/06/99
0408	00398	GRAND-ORZO-F. 177/A	ISEA	3.687.900		3.687.900		4	18/06/99
0408	00399	MAIS-F. 196/A	CORN STATES INTERNATIONAL	2.686.379		2.686.379		4	18/06/99
0408	00400	MAIS-F. 173/A	MAISADOUR	16.681.695		16.681.695		21	18/10/99
0408	00401	MAIS-F. 175/A	STEFANONI CLARA	11.925.108		11.925.108			
		<b>TOTALE CAPITOLO</b>		275.843.158		75.649.390	200.193.768		
0408	00402	AFF. C.MR. MUSELLA-2° SEZ. 99-F. 25/P	CERTOLI MERICO	2.002.500		2.002.500		5	18/06/99
0408	00403	AFF. APP. NO-DI-GE-F. 5/P	NOTARIO TOMMASO	605.200		605.200		5	18/06/99
		<b>TOTALE CAPITOLO</b>		2.607.700		2.607.700			
0408	00404	INTERESSI C/C 13610/85	BANCA POPOLARE DI LODI	53.377.524		53.377.524		6	18/06/99
		<b>TOTALE CAPITOLO</b>		53.377.524		53.377.524			
0408	00250	R.T.M. SPESE DI SELEZ. MAIS-F. 32/A	FUTURIA IMPORT EXPORT srl	790.360			790.360		
0408	00251	R.T.M. SPESE SELEZ. MAIS-F. 40/A	ISEA	993.300		993.300		7	18/06/99
0408	00252	R.T.M. SPESE SELEZ. MAIS-F. 42/A	FUTURIA IMPORT EXPORT srl	252.000			252.000		
0408	00405	SPESE COND.APP. V. CABRINI 167-1993	BORDONARO GIUSEPPE	105.700		105.700		7	18/06/99
0408	00406	R.T.M. MERCATO PEDOTTO	I.S.C. - S.A.L.L.	5.900.000		5.900.000		7	18/06/99
0408	00407	R.T.M. ISCRIZ. REG. NUOVE VARIETA' GRAND-CRZO	DIVERSI	20.000.000		10.000.000	10.000.000	22	18/10/99
0408	00408	R.T.M. CONTRIBUTI 1996-97-98-GALLO ANTONIO	I.N.P.S.	6.123.000			6.123.000		
0408	00409	IRPEF NON RECUPERATO MOD. 730/97-GAUNNA A.	SERVIZIO RISCOSSIONE TRIBUTI	627.000			627.000		
0408	00411	MAIS IN CONTROSTAGIONE	I.S.C. BERGAMO	14.000.000			14.000.000		
0408	00412	STORNO FATTURA-N. ACCR. 7073/98	E.N.S.E.	404.507		404.507		36	7/12/99
0408	00413	STORNO FATTURA-N. ACCR. 7072/98	E.N.S.E.	323.600		323.600		36	7/12/99
0408	00414	STORNO FATTURA-N. ACCR. 7152/98	E.N.S.E.	20.449		20.449		36	7/12/99
		<b>TOTALE CAPITOLO</b>		49.529.916		17.747.556	31.782.360		
0408	00410	QUADRATURA IRPEF 1998	SERVIZIO RISCOSSIONE TRIBUTI	1.986	-1,986				
		<b>TOTALE CAPITOLO</b>		1.986	-1,986				
		<b>TOTALE ANNO</b>		788.741.212	-14.539.326	539.259.678	234.942.208		
		<b>TOTALE PARZIALE</b>		1.461.049.970	-15.934.536	729.948.051	715.167.383		
0408	00466	PROVE DIMOSTRATIVE SEWENTI	PROVINCIA DI LODI	5.900.000			5.900.000		
		<b>ANNO 1999</b>							



## XIV LEGISLATURA - DISEGNI DI LEGGE E RELAZIONI - DOCUMENTI

SEZ. N° ACC.	COD. CAP.	DESCRIZIONE	DEBITORE	AMMONTARE	VARIAZIONI	RISCOSSO	DA RISCOUTERE	N° REV.	DATA REV.
		<b>ANNO 1999</b>							
0408	00471	205042	CONTRIBUTO SELEZIONE SEMENTI RISO						
			I.S.C. VERCELLI	1.995.000			1.995.000		
			TOTALE CAPITOLO	7.895.000			7.895.000		
0408	00456	206042	PROVE SPER.LI MAIS-SORGO-SOIA-F.210/A	10.440.000			10.440.000		
0408	00457	206042	PROVE SPER.LI GRAND-ORZO-F.212/A	2.664.000			2.664.000		
0408	00463	206042	COMPENSAZIONE REDDITO PAC	36.438.000			36.438.000		
			A.I.M.A.	49.542.000			49.542.000		
			TOTALE CAPITOLO						
0408	00346	30704C	GRANO - F.164/A	11.232.000			11.232.000		
0408	00348	30704C	GRANO - F.167/A	4.200.000			4.200.000		
0408	00349	30704C	GRANO - F.168/A	11.476.400			11.476.400		
0408	00350	30704C	GRANO - F.169/A	5.616.000			5.616.000		
0408	00352	30704C	GRANO - F.172/A	7.020.000			7.020.000		
0408	00358	30704C	GRANO - F.182/A	748.800			748.800		
0408	00362	30704C	GRANO - F.187/A	51.597.000			51.597.000		
0408	00363	30704C	GRANO - F.188/A	20.782.620			20.782.620		
0408	00366	30704C	GRANO - F.191/A	9.282.000			9.282.000		
0408	00367	30704C	GRANO - F.192/A	27.199.002			27.199.002		
0408	00368	30704C	GRANO - F.193/A	10.193.397			10.193.397		
0408	00391	30704C	GRANO - F.195/A	8.299.200			8.299.200		
0408	00442	30704C	GRANO DURO-F.204/A	2.948.400			2.948.400		
0408	00444	30704C	GRANELLA DI MAIS-F.208/A	57.667.472			57.667.472		
0408	00446	30704C	GRANO TENERO - F.213/A	4.495.795			4.495.795		
0408	00447	30704C	ORZO DISTICO-F.214/A	6.362.377			6.362.377		
0408	00448	30704C	GRANO TENERO-F.215/A	2.309.017			2.309.017		
0408	00449	30704C	ORZO-F.216/A	347.776			347.776		
0408	00450	30704C	FRUMENTO DA MACINA-F.217/A	345.572			345.572		
0408	00451	30704C	ORZO - F.218/A	2.886.000			2.886.000		
0408	00452	30704C	RISORSE-F.220/A	5.701.800			5.701.800		
0408	00453	30704C	GRANELLA MAIS-F.221/A	66.166.880			66.166.880		
0408	00454	30704C	GRANO E FRUMENTO-F.222/A	3.381.820			3.381.820		
0408	00458	30704C	SOIA - F.197/A	42.746.215			42.746.215		
			TOTALE CAPITOLO	363.005.543			363.005.543		
0408	00283	30703C	GRANO - F.7/A	4.984.800			4.984.800		
0408	00284	30703C	ORZO - F.30/A	1.746.000			1.746.000		
0408	00286	30703C	GRANO-ORZO-AVERNA - F.34/A	2.355.600			2.355.600		
0408	00287	30703C	GRANO - F.37/A	1.080.000			1.080.000		
0408	00288	30703C	GRANO - F.51/A	909.000			909.000		
0408	00289	30703C	GRANO - F.52/A	1.350.000			1.350.000		
0408	00290	30703C	GRANO - F.53/A	4.527.000			4.527.000		
0408	00291	30703C	GRANO - F.54/A	22.590.000			22.590.000		
0408	00292	30703C	GRANO - F.55/A	2.700.000			2.700.000		
0408	00293	30703C	GRANO - F.57/A	1.143.000			1.143.000		
0408	00294	30703C	GRANO - F.59/A	1.350.000			1.350.000		
0408	00295	30703C	GRANO - F.60/A E II. A.162/A	12.443.400			12.443.400		
0408	00296	30703C	GRANO - F.61/A	15.075.000			15.075.000		
0408	00297	30703C	GRANO - F.62/A	39.619.800			39.619.800		
0408	00299	30703C	GRANO - F.63/A	12.927.600			12.927.600		

XIV LEGISLATURA - DISEGNI DI LEGGE E RELAZIONI - DOCUMENTI

SEZ. N° ACC.	COD. CAP.	DESCRIZIONE	DEBITORE	AMMONTARE	VARIAZIONI	RISCOSSO	DA RISCOUTERE	N° REV.	DATA REV.
ANNO 1999									
0408	00299	30703C	GRANO - F. 64/A						
0408	00300	30703C	GRANO - F. 65/A						
0408	00301	30703C	GRANO - F. 71/A						
0408	00302	30703C	GRANO - F. 72/A						
0408	00303	30703C	GRANO - F. 73/A						
0408	00304	30703C	GRANO - F. 74/A						
0408	00305	30703C	GRANO - F. 75/A						
0408	00306	30703C	ORZO - F. 92/A						
0408	00307	30703C	AVENA - F. 93/A						
0408	00310	30703C	GRANO - F. 101/A						
0408	00311	30703C	GRANO - F. 102/A						
0408	00312	30703C	GRANO - F. 103/A						
0408	00313	30703C	GRANO - F. 104/A						
0408	00314	30703C	GRANO - F. 107/A						
0408	00315	30703C	GRANO - F. 108/A						
0408	00316	30703C	GRANO - F. 110/A						
0408	00317	30703C	GRANO - F. 112/A						
0408	00318	30703C	ORZO - F. 113/A						
0408	00319	30703C	GRANO - F. 114/A						
0408	00320	30703C	GRANO - F. 116/A						
0408	00323	30703C	GRANO - F. 127/A						
0408	00324	30703C	GRANO - F. 129/A						
0408	00325	30703C	GRANO - F. 130/A						
0408	00326	30703C	GRANO - F. 131/A						
0408	00327	30703C	GRANO - F. 132/A						
0408	00328	30703C	GRANO - F. 133/A						
0408	00329	30703C	GRANO - F. 134/A						
0408	00330	30703C	GRANO - F. 135/A						
0408	00331	30703C	GRANO - F. 136/A						
0408	00332	30703C	ORZO - F. 137/A						
0408	00333	30703C	GRANO-ORZO - F. 138/A						
0408	00334	30703C	GRANO - F. 140/A						
0408	00338	30703C	ORZO - F. 154/A						
0408	00340	30703C	GRANO - F. 156/A						
0408	00341	30703C	GRANO - F. 157/A						
0408	00357	30703C	MAIS - F. 181/A						
0408	00366	30703C	GRANO - F. 139/A						
0408	00369	30703C	GRANO - F. 115/A						
0408	00443	30703C	MAIS - F. 266/A						
0408	00445	30703C	ORZO - F. 209/A						
0408	00461	30703C	MAIS - F. 207/A						
0408	00462	30703C	IBRIDO MAIS-F. 205/A						
0408	00467	30703C	GRANO TENERO-F. 27/A						
0408	00468	30703C	GRANO TENERO-F. 9/A						
				TOTALE CAPITOLO					
0408	00464	30803C	INTERESSI C/C 136/10/85(LOR00)						
0408	00473	30803C	INT. SU C/C ROLO BANCA N.1767 PER GESTIONE TITOLI						
				TOTALE CAPITOLO					
			COOP. NOTAR S. GIOVANNI	2.700.000			2.700.000		
			ANDRUSO VITO	4.433.400			4.433.400		
			FEDELSEME di FEDELE D'URSO	1.866.600			1.866.600		
			LOMAGRI sr1	3.243.600			3.243.600		
			Eredi di BALLETTA FRANCESCO sr1	1.638.000			1.638.000		
			MORELLI CEREALI S.r.l.	1.350.000			1.350.000		
			I.H.I. sic	7.992.000			7.992.000		
			FANFONI FRANCESCO di FANFONI GIULIELMO	720.000			720.000		
			ITALSEMI di Nicola Colonna	600.000			600.000		
			COOP. AGRIC. COLTIVATORI DIRETTI-GRAVINA (BAR)	20.068.200			20.068.200		
			COOP. AGRICOOOP - AGIPA (Enna)	1.710.000			1.710.000		
			F. LLI MENZO & C. s.a.s.	3.330.000			3.330.000		
			IMED S.r.l.	5.506.200			5.506.200		
			SEMENTI DUECI	19.008.000			19.008.000		
			INIZIATIVE AGRICOLE S.r.l.	5.130.000			5.130.000		
			EUROGITO CEREALI S.r.l.	9.077.400			9.077.400		
			I.S.E.Z.	4.050.000			4.050.000		
			CAP TERAMO	2.442.600			2.442.600		
			CAI CARPORASSO/ISERNIA	285.000			285.000		
			COOP. AGRICOLA COLT. DIRETTI ALTA MAREMMA	900.000			900.000		
			DAI CARPORASSO/ISERNIA	5.476.300			5.476.300		
			AGRI VIESTI sr1	32.931.000			32.931.000		
			ANDRUSO LEONARDO	6.930.000			6.930.000		
			AZIENDA AGRICOLA MANDROEDDNE	6.991.200			6.991.200		
			CEREALEMENTI Sr1	5.276.500			5.276.500		
			CIRULLI VINCENZO E FIGLI	13.167.000			13.167.000		
			ESPOSITO SALVATORE & F. sr1	851.400			851.400		
			Societa' Cooperativa "SAN PIETRO"	40.460.400			40.460.400		
			GUERRESI COPRADO & C. S.N.C.	2.250.000			2.250.000		
			CEREALESD S.r.l.	6.480.000			6.480.000		
			IMMORDINO GIOVANNI	43.272.900			43.272.900		
			CAP MODENA	3.600.000			3.600.000		
			COSEME	2.263.680			2.263.680		
			COSEHE	203.560.200			203.560.200		
			STEFANONI CLARA	168.917.100			168.917.100		
			MERIDIONALE SEMENTI s.r.l.	7.895.448			7.895.448		
			MERIDIONALE SEMENTI s.r.l.	9.039.600			9.039.600		
			MERIDIONALE SEMENTI s.r.l.	4.447.800			4.447.800		
			MAISADOUR	7.411.418			7.411.418		
			BERTONE SEMENTI	1.150.200			1.150.200		
			CORN STATES INTERNATIONAL	12.680.902			12.680.902		
			AGRICULTURAL RESEARCH INSTITUTE	1.678.995			1.678.995		
			CAP REGGIO EMILIA	973.200			973.200		
			AGRISEME sr1	432.000			432.000		
				808.221.543			808.221.543		
			BANCA POPOLARE DI LODI	24.798.731			24.798.731		
			ROLO BANCA	29.354			29.354		
				24.828.085			24.828.085		

XIV LEGISLATURA - DISEGNI DI LEGGE E RELAZIONI - DOCUMENTI

LISTA RESIDUI ATTIVI PER L'ANNO 1999

SEZ. N° ACC.	COD. CAP.	DESCRIZIONE	DEBITORE	AMMONTARE	VARIAZIONI	RISCOSSO	DA RISCOUTERE	N° REV.	DATA REV.
		<b>ANNO 1999</b>							
0408	00359	RIMB. MANTEN. IN PUREZZA GRANO-F.184/A	COMPAGNIA GENERALE SERVIZI sr l	3.000.000			3.000.000		
0408	00360	RIMB. MANTEN. IN PUREZZA GRANO-F.185/A	AGROSERVICE SPA	1.125.000			1.125.000		
0408	00361	RIMB. MANTEN. IN PUREZZA GRANO-F.186/A	SEMENTI BOVO SPA	1.296.000			1.296.000		
0408	00364	RIMB. MANTEN. IN PUREZZA ORZO-F.189/A	PROSENE SRL	6.000.000			6.000.000		
0408	00365	INDENN. MANGATO RACCOLTO CAMPI DIMOST. - F.183/A	MONSANTO ITALIANA SPA	6.566.400			6.566.400		
0408	00438	RIMB. REG. VAR. Avena-F.200/A	MARTINI F.lli & C.	6.000.000			6.000.000		
0408	00439	RIMB. REG. VAR. IRRIDIO MAIS-F.201/A	KWS ITALIA S.P.A.	6.000.000			6.000.000		
0408	00440	RIMB. REG. VAR. FRUMENTO-F.202/A	COMPAGNIA GENERALE SERVIZI sr l	6.000.000			6.000.000		
0408	00441	RIMB. ISCR. VAR. IRRIDI MAIS-F.203/A	GREEN TRADE sr l	9.000.000			9.000.000		
0408	00457	RIMB. ISCR. REG. FRUMENTO-F.199/A	S.I.S. Società Italiana Sementi S.p.A.	6.000.000			6.000.000		
0408	00465	RIMB. BPL 1999-A. ACCR.285	LAMPUGAS PAVESE S.R.L.	217.998			217.998		
		<b>TOTALE CAPITOLO</b>		<b>54.205.398</b>			<b>54.205.398</b>		
0408	00455	CONCESS. SALE CASTELLO-F.211/A	REPROS di Veroolami Rino	3.360.000			3.360.000		
		<b>TOTALE CAPITOLO</b>		<b>3.360.000</b>			<b>3.360.000</b>		
0408	00474	REALIZZO FONDI COMUNI D'INVESTIMENTO	ROLO BANCA	1.399.889.994			1.399.889.994		
		<b>TOTALE CAPITOLO</b>		<b>1.399.889.994</b>			<b>1.399.889.994</b>		
0408	00475	RECUPERO SPESE SU C/C GESTIONE TITOLI	ROLO BANCA	339.881			339.881		
		<b>TOTALE CAPITOLO</b>		<b>339.881</b>			<b>339.881</b>		
		<b>TOTALE ANNO</b>		<b>2.708.287.444</b>			<b>2.708.287.444</b>		
		<b>TOTALE GENERALE</b>		<b>4.169.337.414</b>	<b>-15.734.536</b>	<b>729.948.051</b>	<b>3.423.454.827</b>		

IL RESPONSABILE  
 DELL'AMMINISTRAZIONE  
 F. C. (AM. ANNO 1999)

## XIV LEGISLATURA - DISEGNI DI LEGGE E RELAZIONI - DOCUMENTI

## RESIDUI PASSIVI

SEZ. N° I.P.	COD. CAP.	DESCRIZIONE	CREDITORE	AMMONTARE	VARIAZIONI	PAGATO	DA PAGARE	N° MAN.	DATA MAN.
		<b>ANNO 1995</b>							
0408	90971	MAIS - F.83807-R3809	MAISADOUR	289.713	-289.713				
0408	90978	BOESE DI STUDIO	DIVERSI	289.713	-289.713				
		*** MOTIVO VARIAZIONE : RINUNCIA BORSESTI		14.100.000	-14.100.000				
0408	211052	SISTEMAZ.TETTO V.C.BATTISTI 11-SAL	RIZZA GIULIANO Impresa Edile	14.100.000	-14.100.000				
0408	211052	DIREZ-LAVORI SISTEMAZ.TETTO V.BATTISTI 11-SAL	POZZI ING.ANGELO	28.860.000	-28.860.000				
		*** MOTIVO VARIAZIONE : RINUNCIA LAVORI		2.500.000	-2.500.000				
		*** MOTIVO VARIAZIONE : RINUNCIA AI LAVORI		31.360.000	-31.360.000				
		<b>TOTALE ANNO</b>		45.749.713	-45.749.713				
		<b>TOTALE PARZIALE</b>		45.749.713	-45.749.713				
		<b>ANNO 1996</b>							
0408	90998	ORZO DISTICO - F.90	SS.CROCEFISSO Cooperativa Agricola s.r.l.	4.156.544			4.156.544	1	21/06/99
0408	90999	GRANDO DISTICO - F.36	I.S.C. FOGGIA	15.952.560		15.952.560		1	21/06/99
0408	91000	GRANDO - F.35	I.S.C. FOGGIA	94.073.824		94.073.824		1	21/06/99
0408	91029	GRAND DUPO DA SENE-F.21	I.S.C. FOGGIA	14.476.800		14.476.800		1	21/06/99
				124.559.728		124.559.728			
0408	91004	SELEZIONE SESENTI	I.S.C. FOGGIA	180.090.911		180.090.911		2	21/06/99
				180.090.911		180.090.911			
0408	91007	MANUTENZIONE ALLARNE-3RATA	BF s.r.l. Sistemi di Sicurezza	1.456.560	-1.456.560				
		*** MOTIVO VARIAZIONE : SOMMA NON PIU' DOVUTA		1.456.560	-1.456.560				
		<b>TOTALE CAPITOLO</b>		618.032		618.032		60	18/10/99
0408	91009	ROYALTES SESENTI	MAISADOUR	618.032		618.032			
0408	91016	CAUSA FURTO CASTELLO	MERLUZZI AVV. FABRIZIO	3.000.000			3.000.000		
0408	91010	ROYALTES 1996-F.42	PIRELLA GIUSEPPE	3.000.000			3.000.000		
				86.697.450		86.697.450		3	21/06/99
				86.697.450		86.697.450			
0408	211052	IMPIANTO ELETTRICO CASTELLO	ALBERTO SOFFICIENTINI Impianti elettr.ind. e civili	6.426.000	-6.426.000				
0408	91021	PROBETT.CONSOL.STRUTT.IMMOBILI	DIFARCA Ing. FERDINANDO	36.789.600			36.789.600		
0408	91022	COMP.PROBETT.IMMOBILI	STUDIO ARCHT.ARCH.COSMELLI/INGG.MAGGIORO/DOBRIE	106.800.000		35.006.400	71.793.600	99	10/12/99
				152.015.600	-6.426.000	35.006.400	110.583.200		
		<b>TOTALE ANNO</b>		552.598.281	-7.882.560	426.915.977	117.739.744		
		<b>TOTALE PARZIALE</b>		598.287.994	-53.432.273	426.915.977	117.739.744		

## XIV LEGISLATURA - DISEGNI DI LEGGE E RELAZIONI - DOCUMENTI

SEZ. N° IMP.	COD. CAP.	DESCRIZIONE	CREDITORE	AMMONTARE	VARIAZIONI	PAGATO	DA PAGARE	N° MAN.	DATA MAN.
		<b>ANNO 1997</b>							
0408	91050	FRUMENTO DURO-F.45	I.S.C. FOGGIA	21.921.900		21.921.900		4	21/06/99
0408	91051	EPURAZIONE CAMPO GRANO-N.40D.1	I.S.C. FOGGIA	5.491.200		5.491.200		4	21/06/99
0408	91052	LAVORI AGRICOLI-N.40D.1	I.S.C. - FIORENZUOLA	10.000.000		10.000.000		4	21/06/99
0408	91053	FRUMENTO DURO - F.46	I.S.C. FOGGIA	6.743.100		6.743.100		4	21/06/99
			TOTALE CAPITOLO	44.156.200					
0408	91054	LAVORAZIONE SEMENTI-F.41	I.S.C. FOGGIA	21.792.000		21.792.000		5	21/06/99
			TOTALE CAPITOLO	21.792.000					
0408	91042	MANUTENZIONE IMMOBILI	BRODONARO GIUSEPPE	2.500.000	-28.000	2.472.000		6	21/06/99
0408	91043	MONITORAGGIO CRIPPE CASTELLO	TECHITER srl	5.000.000	-5.000.000				
			*** MOTIVO VARIAZIONE : SOMMA NON PIU' DOVUTA	7.500.000	-5.028.000	2.472.000			
0408	91047	CAUSA ANAS	STUDIO LEGALE AVV.MASSIMO RICCOLINI	880.000		880.000		20	21/06/99
			TOTALE CAPITOLO	880.000					
0408	91055	ROYALTIES FRUMENTO DURO-F.21(2°ACC.)	I.S.C. FOGGIA	154.700.000		154.700.000		133	30/12/99
0408	91056	CONSERVAZ. IN PUREZZA SEME-N.40D.15	I.S.C. FOGGIA	7.500.000		7.500.000		8	21/06/99
0408	91057	ACCONTO ROYALTIES DRZO-1997-F.4	I.S.C. - FIORENZUOLA	35.700.000		35.700.000		133	30/12/99
0408	91058	ACCONTO ROYALTIES SEMENTI 1997	I.S.C.-INVOLATELLA	130.900.000		130.900.000		8	21/06/99
0408	91059	ACCONTO ROYALTIES SEMENTI 1997	I.S.C. - S.A.L.	2.380.000		2.380.000		8	21/06/99
0408	91060	ACCONTO ROYALTIES SEMENTI 1996	I.S.C. FOGGIA	119.000.000		119.000.000		8	21/06/99
0408	91061	QUOTA ROYALTIES SEMENTI	DIVERSI	58.138.140		58.138.140		133	30/12/99
0408	91062	QUOTA ROYALTIES SEMENTI-1998	DIVERSI	50.000.000		50.000.000		133	30/12/99
			TOTALE CAPITOLO	558.318.140		558.318.140			
0408	91048	IVA DICEMBRE 1997	SERVIZIO RISCOSSIONE TRIBUTI	6.905.000		6.905.000		9	21/06/99
			TOTALE CAPITOLO	6.905.000					
0408	91020	DIREZ.LAVORI RISTRUTTURAZ.C.NA S.MARTINA	OTTOLINI GEOM.FRANCESCO-STUDIO TECNICO	3.054.800	-2.152.663	902.137		61	19/10/99
			*** MOTIVO VARIAZIONE : ECONOMIA SU LAVORI IN PRECED. DELIBERATI						
0408	91021	RISTRUTTURAZ.C.NA S.MARTINA	C.T.S. Impresa Edile di Colombi Tarcisio	170.301.912	-140.559.588	29.742.324		10	21/06/99
			*** MOTIVO VARIAZIONE : ECONOMIA SU LAVORI IN PRECEDENZA DELIBERATI						
0408	91033	RISTRUTTURAZ. C.NA S.MARTINA(DEL.62)	OTTOLINI GEOM.FRANCESCO-STUDIO TECNICO	9.000.000	-8.755.200	244.800		61	19/10/99
			*** MOTIVO VARIAZIONE : ECONOMIA SU LAVORI PRECEDENTEMENTE DELIBERATI						
0408	91065	PROGETTAZ.LAVORI IMMOBILI-FASE 2°E 3°	MILANO PROGETTI S.n.c.	12.376.000			12.376.000		
0408	91066	INDAGINE GEOTECNICA FONDAZIONI IMMOBILI	GEOTECNICA CROCE S.r.l.	1.785.000			1.785.000		
0408	91067	COLLAUDO RECUPERO TETTI FABBRICATI	ESPOSTI Geom.ANTONIO	1.600.000	-138.648	1.461.352		10	21/06/99
			*** MOTIVO VARIAZIONE : RISPARMIO						
			TOTALE CAPITOLO	198.117.712	-151.606.099	32.350.613			
0408	91014	GUARDATURA INPEF 1997	SERVIZIO RISCOSSIONE TRIBUTI	377	-377				
			TOTALE CAPITOLO	377	-377				
			TOTALE ANNO	837.669.420	-156.634.476	666.873.953			
			TOTALE PARZIALE	1.435.957.423	-210.266.749	1.093.789.930			
			TOTALE ANNO	1.435.957.423	-210.266.749	1.093.789.930			
			TOTALE PARZIALE	1.435.957.423	-210.266.749	1.093.789.930			

## XIV LEGISLATURA - DISEGNI DI LEGGE E RELAZIONI - DOCUMENTI

SEZ. N° IMP.	COD. CAP.	DESCRIZIONE	CREDITORE	AMMONTARE	VARIAZIONI	PAGATO	DA PAGARE	N° MAN.	DATA MAN.
		<b>ANNO 1998</b>							
0408	00953	RIMBORSO MISSIONI FE-NOV 1998	DALLI ALBERTO	6.563.848		6.563.848		11	21/06/99
0408	00954	RIMBORSO MISSIONI OTT-DIC 1998	INTROZZI FABIO	574.975		574.975		11	21/06/99
			TOTALE CAPITOLO	7.078.823		7.078.823			
0408	00955	RIMBORSO MISSIONI MAG-GIU 1998	DALLI ALBERTO	3.177.613		3.177.613		12	21/06/99
			TOTALE CAPITOLO	3.177.613		3.177.613			
0408	00956	CONTRIBUTI CUSTODE 2° SEM. 1998	IMPAP (EX EMPOEP)	26.293		26.293		13	21/06/99
			TOTALE CAPITOLO	26.293		26.293			
0408	00957	PULIZIA UFFICI C.MA S.MARTINA-F.595/98	COOP. VIGILI DEL FUOCO VOL-E PROTEZ.CIVILE	1.398.720		1.398.720	1.398.720		
			TOTALE CAPITOLO	1.398.720		1.398.720	1.398.720		
0408	00958	ARONARK "AGRISOLE" 1999	AGRISOLE	130.200		130.200		14	21/06/99
0408	00959	BOGTA ASSOCIATIVA 1999	ASS-DIMORE STORICHE ITALIANE	205.200		205.200		14	21/06/99
			TOTALE CAPITOLO	335.400		335.400			
0408	00960	MATERIALE PER FAX-F.77	LA TECNICA SNC DI CIPOLLA & C.	265.080	-18.000	247.080		15	21/06/99
			TOTALE CAPITOLO	265.080	-18.000	247.080			
0408	00961	MATERIALE PER C.MA S.MARTINA-F.1979	OPPO S.R.L.	125.460		125.460		16	21/06/99
0408	00962	ORZO DA SEME-F.10	I.S.C. - FIORENZUOLA	4.851.600		4.851.600		134	30/12/99
0408	00963	GRANO DA SEME-F.2	I.S.C. - CATANIA	4.326.400		4.326.400		134	30/12/99
0408	00964	FRUMENTO DA SEME-F.12-F.13	I.S.C. FOGGIA	77.064.000		77.064.000		134	30/12/99
0408	00965	ORZO-F.1174-1184-1185-1187-1188	RODERI SEMENTI	10.076.000		10.076.000		62	19/10/99
0408	00966	ORZO-F.1101-1228-1186-1193-1211	RODERI SEMENTI	11.976.530		11.976.530		62	19/10/99
0408	00967	ORZO-F.1090-1063-1065-1066-1067	RODERI SEMENTI	11.940.060		11.940.060		62	19/10/99
0408	00968	ORZO-F.1100-1070-1068-1064	RODERI SEMENTI	11.285.120		11.285.120		62	19/10/99
0408	00969	ORZO-FRUMENTO-F.1091-1098-293	RODERI SEMENTI	2.108.960		2.108.960		62	19/10/99
0408	00970	DISERBANTI-F.53-82-80-81	RODERI SEMENTI	3.589.300		3.589.300		62	19/10/99
0408	00971	DISERBANTI-F.976-575-539-547-294	RODERI SEMENTI	3.207.600		3.207.600		62	19/10/99
			TOTALE CAPITOLO	140.551.030		140.551.030			
0408	00965	LAVORAZIONE SEMENTI-F.17	I.S.C. - ROMA	36.624.000		36.624.000		135	30/12/99
0408	00966	LAVORAZIONE SEMENTI-F.18	I.S.C. - ROMA	4.800.000		4.800.000	4.800.000		
			TOTALE CAPITOLO	41.424.000		36.624.000	4.800.000		
0408	00967	ASSISTENZA 1998 MACCHINE UFFICIO-F.74	LA TECNICA SNC DI CIPOLLA & C.	720.000		720.000		17	21/06/99
			TOTALE CAPITOLO	720.000		720.000			
0408	00968	MAN. IMMOBILI-F.32-33-34-35-36	RORONARO GIUSEPPE	7.272.000		7.272.000		18	21/06/99
0408	00969	LAV.ELETR.C.MA S.MARTINA-F.6	ALBERTO SOFFIENTINI Impianti elettr.ind. e civili	866.400		866.400		18	21/06/99
0408	00970	SISTEMAZ.CALDAIA V.CARBONI 167-F.244	TOROTERM s.n.c. di B.& F.QUAINI	2.100.000		2.100.000		18	21/06/99
0408	00971	MANUTENZ.ROGGIA S.ANGELO	CONSORZIO IRRIGUIO DELLA ROGGIA SANT'ANGELO(CIRSA)	3.092.104		3.092.104		18	21/06/99
			TOTALE CAPITOLO	13.330.504		13.330.504			
0408	00972	SERVIZIO PRATICHE AMM.UE-F.278	UNIONSERVICE - Servizi per l'Agricoltura S.r.l.	1.179.600		1.179.600		19	21/06/99
			TOTALE CAPITOLO	1.179.600		1.179.600			

## XIV LEGISLATURA - DISEGNI DI LEGGE E RELAZIONI - DOCUMENTI

SEZ. N° IMP.	COD. CAP.	DESCRIZIONE	CREDITORE	AMMONTARE	VARIAZIONI	PAGATO	DA PAGARE	N° MAN.	DATA MAN.
		<b>ANNO 1998</b>							
0408	00973	PRATICHE 1998 - F.45(LORRO)	STUDIO LEGALE AVV. MASSIMO NICOLINI	6.935.821		6.935.821		7	21/06/99
0408	00974	PRATICHE PER C.NA BELFUGGITO	VERGARI Geom. LUCIANO F.	5.000.000	140.000	5.140.000		132	10/12/99
		*** ROTIVO VARIATIONE : DELIB. 355 DEL 10.11.99							
0408	00975	PERIZIA ESTIMAT. C.NA MARUINO-F.6(LORRO)	ARRIATTI Ing. CLAUDIO	1.909.440		1.909.440		7	21/06/99
0408	00976	RESTAURO OGGETTI MUSEO BOLOGNINI	BERTASI ENRICO	1.200.000		1.200.000			
		TOTALE CAPITOLO		15.045.261	140.000	13.985.061			
0408	00977	ESANI SANITARI	S.I.S.S.I. S/1	1.500.000		987.072	512.928	136	30/12/99
		TOTALE CAPITOLO		1.500.000		987.072	512.928		
0408	00978	CONSERV. IN PIUZZA-1998-F.21	I.S.C. - ROMA	36.600.000			36.600.000		
0408	00979	ROYALTIES 1998-F.20	I.S.C. - ROMA	375.938.393			375.938.393		
0408	00980	ROYALTIES 1998-F.23-24-25-26	I.S.C. - ROMA	57.655.532			57.655.532		
0408	00981	ROYALTIES 1998-F.22	I.S.C. - ROMA	104.648.482		104.648.482		137	30/12/99
		TOTALE CAPITOLO		574.842.507		104.648.482	470.193.925		
0408	00982	SPESE 1998 C/C 13610/85	BANCA POPOLARE DI LODI	871.000		871.000		21	21/06/99
		TOTALE CAPITOLO		871.000		871.000			
0408	00983	RITENUTA FISCALE 1998 C/C 13610/85	BANCA POPOLARE DI LODI	14.411.931		14.411.931		22	21/06/99
0408	00984	I.VA GE-LU 98-ILOR 91-CAN.COMM.98	SERVIZIO RISCOSSIONE TRIBUTI	19.019.463		19.019.463		22	21/06/99
		TOTALE CAPITOLO		33.431.394		33.431.394			
0408	00985	CONTROLLO IN CARPO-ORZO-F.274	ENSE - MILANO	47.580		47.580		23	21/06/99
		TOTALE CAPITOLO		47.580		47.580			
0408	00986	LAVORI ELETTR. C.NA S.MARTINA-F.142	ALBERTO SOFFIENTINI Impianti elettr. ind. e civili	9.276.280		9.276.280		24	21/06/99
0408	00987	MANGIETZ.FABBR. C.NA S.MARTINA	BORDONARO GIUSEPPE	6.358.000		2.942.324	3.315.676	138	30/12/99
		TOTALE CAPITOLO		15.554.280		12.238.604	3.315.676		
0408	00988	AUTOVETTURA OPEL ASTRA-F.43(GALDO)	F.LLI MAZZI snc - Concessionario OPEL	28.700.000		28.700.000		25	21/06/99
		TOTALE CAPITOLO		28.700.000		28.700.000			
0408	00989	QUADRATURA R.ACCONTO 1998	SERVIZIO RISCOSSIONE TRIBUTI	702	-702				
		TOTALE CAPITOLO		702	-702				
0408	00990	CONTRIBUTI CUSTODE E QUADRATURA 1998	ISTITUTI PREVIDENZIALI	11.120	-1	11.119		26	21/06/99
		TOTALE CAPITOLO		11.120	-1	11.119			
0408	00991	RESTITUZIONE DEPOSITO CAUZIONALE	BORDONARO GIUSEPPE	1.170.000			1.170.000		
		TOTALE CAPITOLO		1.170.000			1,170,000		
		TOTALE ANNO		880.660.807	122.097	398.191.655	482.571.249		
		TOTALE PARZIALE		2.316.618.230	-210.144.652	1.491.981.585	614.491.993		
		<b>ANNO 1999</b>							
0408	00975	ARRETRATI ENDENN-CASSA 1999 E PRECED.	PAVESI ANNA MARIA	2.730.000			2.730.000		

## XIV LEGISLATURA - DISEGNI DI LEGGE E RELAZIONI - DOCUMENTI

SEZ. N° TRP.	COD. CNP.	DESCRIZIONE	CREDITORE	AMMONTARE	VARIAZIONI	PAGATO	DA PAGARE	N° MAN.	DATA MAN.
		<b>ANNO 1999</b>							
0408	00940	RIMBORSO MISSIONI GENNAIO-DICEMBRE 1999	DALLI ALBERTO	2.730.000			2.730.000		
0408	00981	RIMBORSO MISSIONI 1999	INTROZZI FABIO	1.574.800			1.574.800		
			TOTALE CAPITOLO	449.300			449.300		
			TOTALE CAPITOLO	2.024.100			2.024.100		
0408	00980	CONTRIBUTI OTI/OTD - 3° TRIM. 99	I.N.P.S.	11.817.280			11.817.280		
			TOTALE CAPITOLO	11.817.280			11.817.280		
0408	00941	CONS. DIC/RE-V. CABRINI 167	E.N.E.L.	44.000			44.000		
0408	00942	CONS. DICEMBRE-C. NA S. MARTINA	E.N.E.L.	211.000			211.000		
			TOTALE CAPITOLO	255.000			255.000		
0408	00943	CONS. 27/11-15/12/99-UFFICI+CUSTODE	METANO S.A.L.	449.000			449.000		
			TOTALE CAPITOLO	449.000			449.000		
0408	00944	CONS. 1° TRIM.-UFFICI	TELECOM ITALIA S.p.A.	174.200			174.200		
			TOTALE CAPITOLO	174.200			174.200		
0408	00945	RISORSE-FT-531	CAI MILANO/LODI	272.740			272.740		
0408	00946	RISORSE-FT-533	CAI MILANO/LODI	560.560			560.560		
0408	00947	GRAND DURO - F.12	CAIONE PIA MARIA C.	1.190.592			1.190.592		
			TOTALE CAPITOLO	2.023.892			2.023.892		
0408	00948	ESSICAZIONE MAIS - F. 24	COVINI SNC di COVINI DANIELE & C.	14.560.042			14.560.042		
0408	00949	ESSICAZIONE MAIS-N. AD. 312-208-N. AC. 85	CAI MILANO/LODI	9.087.874			9.087.874		
0408	00952	MANUTENZ. RUOTA TRATTORE-F. 12	CORVINI FRANCESCO	132.000			132.000		
			TOTALE CAPITOLO	23.779.916			23.779.916		
0408	00950	RIPARAZIONI PC-1999-F.3	BIGONI MICHELE	392.400			392.400		
			TOTALE CAPITOLO	392.400			392.400		
0408	00951	MANUTENZ. ROSSIA NUOVA	TONALI ING. FRANCESCO	1.431.802			1.431.802		
0408	00954	MANUTENZ. ROSSIA S. ANGELO	CONSORZIO IRRIGUO DELLA ROSSIA SANT'ANGELO(CIRSA)	3.000.000			3.000.000		
0408	00976	RIPARAZ. TRP. FURTO CASTELLO-F.172/1999	BF S.r.l. - Sistemi di Sicurezza	3.679.200			3.679.200		
			TOTALE CAPITOLO	8.111.002			8.111.002		
0408	00955	ASSIST. TEC. - COMMERC. SPAGNA-F. B(LORRO)	BARDIERI DR. STEFANO	1.440.000			1.440.000		
0408	00956	COMPENSO LAVORI AGR. E CONSULENZA	PAFETTI ANGELO	8.750.000			8.750.000		
0408	00957	COMPENSO RESTAURO ARMI (LORRO)(PARTE)	BERTASTI ENRICO	7.700.000			7.700.000		
0408	00958	COMP. RESTAURO ARMI CASTELLO	BERTASTI ENRICO	30.967.000			30.967.000		
0408	00959	COMP. RICHIESTA PARERE PROFESS. F. M. B.	GRATO AVV. VIRGILIO	5.000.000			5.000.000		
0408	00960	CTU CAUSA FR8/MINISTERO LL.PP.	CENSI BUFFARINI DOTT. AFCH. GABRIELE	2.448.000			2.448.000		
0408	00961	CAUSE DIVERSE	STUDIO LEGALE AVV. MASSIMO NICOLINI	6.468.388			6.468.388		
			TOTALE CAPITOLO	62.773.388			62.773.388		
0408	00962	QUOTA BIGLIETTI MUSEI-1999(SALDO)	MUSEO LOMBARDO DI STORIA DELL'AGRICOLTURA	2.511.955			2.511.955		
0408	00963	QUOTA ROYALTIES - F.74	I.S.C. - ROMA	180.000.000			180.000.000		
0408	00964	QUOTA ROYALTIES - F.46	I.S.C. - ROMA	79.658.800			79.658.800		



XIV LEGISLATURA - DISEGNI DI LEGGE E RELAZIONI - DOCUMENTI

LISTA RESIDUI PASSIVI PER L'ANNO 1999

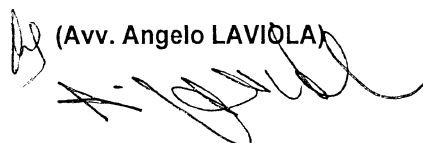
SEZ. N° IMP. SUB. CAP.	DESCRIZIONE	CREDITORE	AMMONTARE	VARIAZIONI	PAGATO	DA PAGARE	N° MAN.	DATA MAN.
	<b>ANNO 1999</b>							
0408 00985	106032 QUOTA ROYALTIES-F.48-49-50	I.S.C. - ROMA	41.803.200			41.803.200		
0408 00986	106032 QUOTA ROYALTIES-F.51 E N. ACCR. 2	I.S.C. - ROMA	1.324.800			1.324.800		
0408 00987	106032 QUOTA ROYALTIES-F.85-86-87	I.S.C. - ROMA	15.547.200			15.547.200		
		<b>TOTALE CAPITOLO</b>	<b>321.045.955</b>					
0408 00988	107032 SPESE C/C 13610/85	BANCA POPOLARE DI LODI	869.800			869.800		
0408 00989	198012 RIT. FISCALE 274 C/C 13610/85	BANCA POPOLARE DI LODI	869.800			869.800		
		<b>TOTALE CAPITOLO</b>	<b>6.695.657</b>					
0408 00970	211052 PROGETTO RISTRUTTI.FABBRICATI	OTTOLINI GEDM.FRANCESCO-STUDIO TECNICO	3.596.112			3.596.112		
0408 00971	211052 RETE ANTINCENDIO	TERMOIDRAULICA BT s.n.c.	29.496.000			29.496.000		
0408 00974	211052 RISTRUTTI.FABBRICATI C.NA S.MARTINA	BORDONARO GIUSEPPE	39.420.000			39.420.000		
		<b>TOTALE CAPITOLO</b>	<b>72.512.112</b>					
0408 00972	211062 MIGLIORAMENTO FOMDARIO C.NA S.MARTINA	REPETTI PASQUALE Scavi Movimenti in terra	11.160.000			11.160.000		
		<b>TOTALE CAPITOLO</b>	<b>11.160.000</b>					
0408 00973	21204C TURBINA MOBILE	GRANATA s.n.c.	4.680.000			4.680.000		
		<b>TOTALE CAPITOLO</b>	<b>4.680.000</b>					
0408 00977	421012 QUADRIATURA INFEF-R.ACC-1999	SERVIZIO RISCOSSIONE TRIBUTI	5.890			5.890		
		<b>TOTALE CAPITOLO</b>	<b>5.890</b>					
0408 00978	421022 CONTRIBUTI OTT/OTD 3°E 4° TRIM.1999	I.N.P.S.	7.059.360			7.059.360		
		<b>TOTALE CAPITOLO</b>	<b>7.059.360</b>					
		<b>TOTALE ANNO</b>	<b>538.558.952</b>					
		<b>TOTALE GENERALE</b>	<b>2.855.177.182</b>	<b>-210.144.652</b>	<b>1.491.981.585</b>	<b>1.153.050.945</b>		

AL PRESIDENTE  
 DI AMMINISTRAZIONE  
 LA COMMISSIONE DI VERIFICA  
 (AVV. ANGELO LONBIA)

**SITUAZIONE AMMINISTRATIVA - FONDAZIONE MORANDO BOLOGNINI**  
**ANNO 1999**

<b>CONSISTENZA DELLA CASSA ALL'01/01/1999</b>			<b>L. 2.283.323.405</b>
RISCOSSIONI	IN C/COMPETENZA	L. 2.149.165.273	
	IN C/RESIDUI	L. 729.948.051	L. 2.879.113.324
PAGAMENTI	IN C/COMPETENZA	L. 3.255.500.148	
	IN C/RESIDUI	L. 1.491.981.585	<u>L. 4.747.481.733</u>
<b>CONSISTENZA DELLA CASSA AL 31/12/1999</b>			<b>L. 414.954.996</b>
RESIDUI ATTIVI	ESERCIZI PRECEDENTI	L. 715.167.383	
	DELL'ESERCIZIO	L. 2.708.287.444	L. 3.423.454.827
RESIDUI PASSIVI	ESERCIZI PRECEDENTI	L. 614.491.993	
	DELL'ESERCIZIO	L. 538.558.952	<u>L. 1.153.050.945</u>
<b>AVANZO D'AMMINISTRAZIONE AL 31/12/1999</b>			<b>L. 2.685.358.878</b>

**IL COMMISSARIO STRAORDINARIO**

  
(Avv. Angelo LAVIOLA)

SITUAZIONE PATRIMONIALE AL 31/12/99												
FONDAZIONE MORANDO BOLOGNINI												
n°	CONSISTENZA	31/12/99	DIFFERENZE	IN PIU'	IN MENO	n°	PASSIVITA'	01/01/99	31/12/99	DIFFERENZE	IN PIU'	IN MENO
cnt	ATTIVITA'					cnt						
	Disponib. liq. avanzo di cassa	2.283.323.405	414.954.996	1.868.368.409			Debiti di tesoreria					
	Residui att.					1	Scoperto di cassa					
1	Crediti diversi	1.459.543.970	3.421.948.827	2.708.287.444	745.882.587		Residui pass.					
1a	Credito d'imposta per T.F.R.	1.506.000	1.506.000			2	Debiti div. banc. e fin.	2.316.618.230	1.153.050.945	538.558.952	1.702.126.237	
2	Depositi a cauzione	9.481	9.481			3	Mutui	425.877.803	425.877.803			
	Rimanen. attive eser.					4	Dep. cauz.	1.070.000	1.070.000			
3	Rimanen. prodotti	158.833.587	37.738.580	121.095.007		5	Fondo liq. personale	94.544.880	107.250.738	12.705.858		
	Investim. mobiliari					6	F.do amm. immobili	527.567.781	597.880.160	70.312.379		
4	Fondi comuni	1.399.899.994	1.399.899.994			7	F.do amm. imp. attrezzi macchine	299.172.706	336.594.241	37.421.535		
						8	F.do amm. autom. mob. macch. uff.	285.561.378	317.327.778	31.766.400		
						Tot	voci 6/7/8	1.112.301.865	1.251.802.179	139.500.314		



**CONTO ECONOMICO DELL'ESERCIZIO 1999****FONDAZIONE MORANDO BOLOGNINI***Parte prima*Entrate e spese finanziarie correnti

<b>ENTRATE</b>		<b>SPESE</b>	
Titolo I°		Titolo I°	
<i>ENTRATE CONTRIBUTIVE</i>		<i>SPESE CORRENTI</i>	
Cat. 1 Aliquote contrib. a carico dei datori ...		Cat. 1 Spese per gli organi dell'Ente	
Cat. 2 Quote di partecipazione degli iscritti ...		Cat. 2 Oneri per il personale in servizio	565.462.699
Titolo II°		Cat. 3 Oneri per il personale in quiescenza	
<i>ENTRATE DERIVANTI</i>		Cat. 4 Spese per acquisto di beni e servizi	905.227.426
<i>DA TRASFERIMENTI CORRENTI</i>		Cat. 5 Spese per prestazioni istituzionali	
Cat. 3 Trasferimenti da parte dello Stato		Cat. 6 Trasferimenti passivi	425.734.615
Cat. 4 Trasferimenti da parte delle Regioni	32.100.000	Cat. 7 Oneri finanziari	7.761.028
Cat. 5 Trasn. da parte Comuni e Provincie	7.895.000	Cat. 8 Oneri tributari	170.674.283
Cat. 6 Trasferimenti da parte di altri Enti	208.778.040	Cat. 9 Poste corr.ve e comp.ve entrate correnti	
Titolo III°		Cat. 10 Spese non classificabili in altre voci	836.650
<i>ENTRATE DIVERSE</i>			
Cat. 7 Entrate derivanti da vendita beni ...	2.196.042.777		
Cat. 8 Redditi e proventi patrimoniali	137.209.036		
Cat. 9 Poste corr.ve e comp.ve spese correnti	87.352.612		
Cat.10 Entrate non classificabili in altre voci	14.260.000		
	<hr/>		<hr/>
<b>Totale parte prima (1)</b>	<b>2.683.637.465</b>	<b>Totale parte prima (1)</b>	<b>2.075.696.701</b>

*Parte seconda**Componenti che non danno luogo a movimenti finanziari*

<b>ENTRATE</b>	<b>SPESE</b>
<b>A) ENTRATE ACCERTATE IN PRECEDENTI ESERCIZI DI PERTINENZA DELL'ESERCIZIO:</b>	<b>A) SPESE DI COMPETENZE, IMPEGNATE IN PRECEDENTI ESERCIZI</b>
- Contr. o premi per le prestaz. istituz.li	- Rimanenze iniziali di prodotti 158.833.587
- Trasferimenti (contributi, oblazioni...)	- Materie prime e materiali di consumo viveri
- Redditi e proventi patrimoniali	- Risconti iniziali di spese per locazioni ed utenze
- Vendite di prodotti e materiali diversi	- Spese per servizi esterni
- Vendite di pubblicazioni	- Spese diverse di amministrazione
- Prestazioni di particolari servizi	- Spese per trasferimenti
- Ricavi pluriennali	- Oneri finanziari
	- Spese diverse
	- Costi pluriennali
	<u><u>158.833.587</u></u>
<b>B) PRODUZIONI E MOVIMENTI INTERNI:</b>	<b>B) PRODUZIONI E MOVIMENTI INTERNI:</b>
- Prodotti in natura impianti ed altre immobilizzazioni ottenuti con mezzi propri da capitalizzare	- Oneri in natura
<b>C) TRASFERIMENTI ATTIVI IN NATURA:</b>	<b>C) TRASFERIMENTI PASSIVI IN NATURA:</b>
- Oblazioni, lasciti, donazioni in natura	- Contributi, concorsi, soccorsi e oblazioni in natura
<b>D) VARIAZ. PATRIM.LI STRAORDINARIE:</b>	<b>D) AMMORTAMENTI E DEPERIMENTI:</b>
- Sopravvenienze attive 1.925.806.697	- Immobili 70.312.379
- Insussistenze passive <u>210.285.452</u>	- Impianti attrezzature macchinari 37.421.535
<b>2.136.092.149</b>	- Automezzi, mobili, macchine 31.766.400
	- Diversi
	<u><u>139.500.314</u></u>
<b>E) SPESE IMPEGNATE DI COMPETENZA DI SUCCESSIVI ESERCIZI:</b>	<b>E) SVALUTAZIONI E DEPREZZAMENTI:</b>
<u>37.738.580</u>	- Svalutazione crediti
<b>37.738.580</b>	- Svalutazioni titoli
	- Deprezz. immobili, impianti, macchine
	- Eliminazione impianti ed altre
	- Immobiliz. non ammortizzabili

**F) ACCANTONAMENTI PER ONERI PRESUNTI  
DI COMPETENZA**

- Imposte e tasse da regolare
- Altri oneri da definire
- Accantonamenti diversi
- Accantonamenti a fondo rischi

**G) Quota dell'esercizio per l'adeguamento del fondo  
ind. anzianità personale:** 12.705.858  
**12.705.858**

**H) VARIAZ. PATRIM.LI STRAORDINARIE:**


- Sopravvivenze passive 140.800
  - Insussistenze attive 148.469.648
- 148.610.448**

**I) Entrate accertate nell'esercizio di pertinenza  
di successivi esercizi:**

Totale parte seconda (2)	<u>2.173.830.729</u>	Totale parte seconda (2)	<u>459.650.207</u>
Totale generale (1+2)	4.857.468.194	Totale generale (1+2)	2.535.346.908
Disavanzo economico		Avanzo economico	<u>2.322.121.286</u>
Totale a pareggio	4.857.468.194	Totale a pareggio	4.857.468.194

**IL COMMISSARIO STRAORDINARIO**

(Avv. Angelo LAVIOLA)



## XIV LEGISLATURA - DISEGNI DI LEGGE E RELAZIONI - DOCUMENTI

CODICE	DESCRIZIONE	PREVISIONI				SOLLE ACCERTATE			DIFFERENZE	
		INIZIALI	VARIAZIONI		DEFINITIVE	RISOSSE	RIMASIE DA RISCOUERE	TOTALI ACCERTATI	RISPETTO ALLE PREVISIONI	
			IN AUMENTO	IN DIMINUZIONE					IN +	IN -
		4	5 (7-4)	6 (4-7)	7 (4+5-6)	8	9 (10-8)	10 (8+9)	11 (10-7)	12 (7-10)
		1.805.471.871		377.722.726	1.427.755.145					
	TITOLO 2 - Avanzo di Amministrazione - ENTRATE DERIVANTI DA IPASIF. CORRENTI									
	Cat. 4 - TRASFERIMENTI DA PARTE DELLE REGIONI									
204012	- CONTRIBUTO DALLA REGIONE		31.100.000		31.100.000	32.100.000		32.100.000	1.000.000	
	- Totale Categoria 4 -		31.100.000		31.100.000	32.100.000		32.100.000	1.000.000	
	Cat. 5 - IPASIF. DA PARTE DEI COMUNI E PROVINCE									
205012	- TRASF. DA PARTE DEI COMUNI E PROVINCE	3.000.000	6.500.000		9.500.000	7.895.000		7.895.000		1.605.000
	- Totale Categoria 5 -	3.000.000	6.500.000		9.500.000	7.895.000		7.895.000		1.605.000
	Cat. 6 - TRASFERIM. DA PARTE DI ALTRI ENTI SETT. PUB. PRIV.									
206012	- TRASF. DA PARTE DI ALTRI ENTI SETT. PUB. PRIV.	133.700.000	72.141.000	4.700.000	201.141.000	159.236.040		208.778.040	7.637.040	
	- Totale Categoria 6 -	133.700.000	72.141.000	4.700.000	201.141.000	159.236.040		208.778.040	7.637.040	
	TITOLO 3 - ENTRATE DIVERSE	136.700.000	109.741.000	4.700.000	241.741.000	191.336.040		248.773.040	8.637.040	1.605.000
	Cat. 7 - ENTRATE DERIV. VENDITA PRODOTTI									
30701C	- RICAVI DALLA VENDITA DI PRODOTTI	709.473.000	59.557.000		769.000.000	402.756.161		765.761.704		3.238.296
30702	- PROVENTI DERIVANTI DI PRESTAZIONE DI SERVIZI	80.000.000	9.700.000		89.700.000	90.097.000		90.097.000	397.000	
30703C	- PROVENTI DERIVANTI PRESTAZIONE DI SERVIZI	795.000.000	545.000.000		1.340.000.000	531.962.530		1.340.184.073	184.073	
	- Totale Categoria 7 -	1.584.473.000	614.257.000		2.198.700.000	1.024.815.691		2.196.042.777	581.073	3.238.296
	Cat. 8 - REDDITI E PROVENTI PATRIMONIALI									
308012	- AFFITTO IMMOBILI	104.137.000	8.218.000		112.355.000	112.380.951		112.380.951	25.951	
30802	- INTERESSI ATTIVI SU MUTUI, DEPOSITI E C/C	70.000.000		19.000.000	51.000.000	24.028.085		24.028.085		26.171.915
	- Totale Categoria 8 -	174.137.000	8.218.000	19.000.000	163.355.000	112.380.951		137.209.036	25.951	26.171.915
	Cat. 9 - RECUPERO E RIMBORSI DIVERSI									
309012	- RECUPERO E RIMBORSI DIVERSI	37.400.000	32.864.000		70.264.000	31.036.214		85.241.612	11.977.612	
30902	- INDENNIZZI DI ASSICURAZIONE		5.111.000		5.111.000	5.111.000		5.111.000		
	- Totale Categoria 9 -	37.400.000	37.975.000		75.375.000	36.147.214		87.352.612	11.977.612	



## XIV LEGISLATURA - DISEGNI DI LEGGE E RELAZIONI - DOCUMENTI

CODICE	RESIDUI ALL' INIZIO DELL' ESERCIZIO	RISCUSSI	RIMASTI DA RISCOUERE	TOTALI	VARIAZIONI		PREVISIONI	RISCOSSIONI	DIFFERENZE RISPETTO ALLE PREVISIONI		DEI RESIDUI ATTIVI AL TERMINE DELL' ESERCIZIO
					IN +	IN -			IN +	IN -	
	13	14	15 (16-14)	16 (14+15)	17 (16-13)	18 (13-16)	19	20	21 (20-19)	22 (19-20)	23 (19+15)
TIT. 2											
204012							31.100.000	32.100.000	1.000.000		
Tot. Cat. 4							31.100.000	32.100.000	1.000.000		
205012							9.500.000			9.500.000	7.895.000
Tot. Cat. 5							9.500.000			9.500.000	7.895.000
206012	241.370.049	76.907.660	149.361.839	226.269.499	742.315	15.842.865	393.311.049	236.143.700	33.908.734	157.167.349	198.903.839
Tot. Cat. 6	241.370.049	76.907.660	149.361.839	226.269.499	742.315	15.842.865	393.311.049	236.143.700	33.908.734	157.167.349	198.903.839
TOT. TIT. 2	241.370.049	76.907.660	149.361.839	226.269.499	742.315	15.842.865	433.911.049	269.243.700	1.000.000	166.667.349	206.798.839
TIT. 3											
307010	500.352.091	441.031.664	58.488.427	499.520.091		832.000	809.879.091	843.797.825	33.908.734		421.493.970
307032							89.700.000	90.097.000	397.000		
307030	470.606.011	75.649.390	394.956.621	470.606.011			1.375.606.011	607.611.920		767.994.091	1.203.478.164
Tot. Cat. 7	970.958.102	516.681.054	453.445.048	970.126.102		832.000	2.275.185.102	1.541.496.745	34.305.734	767.994.091	1.624.672.134
308012	3.737.592	2.607.700	1.129.892	3.737.592			115.955.592	114.988.651		966.941	1.129.892
308032	53.377.524	53.377.524		53.377.524			104.377.524	53.377.524		51.000.000	24.828.085
Tot. Cat. 8	57.115.116	55.985.224	1.129.892	57.115.116			220.333.116	168.366.175		51.966.941	25.957.977
309012	51.035.916	17.747.556	33.288.360	51.035.916			93.899.916	48.783.770		45.116.146	84.493.758
309022							5.111.000	5.111.000			
Tot. Cat. 9	51.035.916	17.747.556	33.288.360	51.035.916			97.010.916	53.894.770		45.116.146	84.493.758





XIV LEGISLATURA - DISEGNI DI LEGGE E RELAZIONI - DOCUMENTI

CODICE	DESCRIZIONE	PREVISIONI				SOMME ACCERTATE			DIFFERENZE RISPETTO ALLE PREVISIONI	
		INIZIALI	VARIAZIONI		DEFINITIVE	RISCOSSE	RIMASTE DA RISCOUTERE	TOTALI ACCERTATI	IN +	IN -
			IN AUMENTO	IN DIMINUZIONE						
		4	5 (7-4)	6 (4-7)	7 (4+5-6)	8	9 (10-8)	10 (8+9)	11 (10-7)	12 (7-10)
	Cat. 22 - PARTITE DI GIRO									
722012	- RITENUTE ERARIALI	100.000.000	5.000.000		105.000.000	105.727.569		105.727.569	727.569	
722022	- RITENUTE PREVIDENZIALI ED ASSISTENZIALI	27.000.000	11.500.000		38.500.000	36.634.483		36.634.483		1.865.517
722052	- DEPOSITI CAUZIONALI DA TERZI		12.260.000		12.260.000	12.260.000		12.260.000		
722062	- RECUPERO ANTICIPAZIONE FONDO ECONOMICO	1.200.000	300.000		1.500.000	1.500.000		1.500.000		
722072	- RECUPERO ANTICIPAZ. SEZ. OPERATIVE PERIFERICHE									
722082	- RECUPERO ANTICIPO C/C GESTIONE TITOLI					260.125	339.881	600.006	600.006	
722092	- PARTITE IN CONTO SOSPESTI	2.000.000	203.200		2.203.200	2.203.200		2.203.200		
	- Totale Categoria 22 -	130.200.000	29.263.200		159.463.200	158.595.377	339.881	158.925.258	1.327.575	1.865.517
	- TOTALE TITOLO 7 -	130.200.000	29.263.200		159.463.200	158.595.377	339.881	158.925.258	1.327.575	1.865.517

XIV LEGISLATURA - DISEGNI DI LEGGE E RELAZIONI - DOCUMENTI

CAPITULO	6 E S I T O R E		U L L I		R E S I D U I		A T T I V I		G E S T I O N E			D I F F E R E N Z E		TOTALE DEI RESIDUI ATTIVI AL TERMINE DELL'ESERCIZIO
	CODICE	RESIDUI ALL'INIZIO DELL'ESERCIZIO	RISCOSSI	RIMASTI DA RISCUOTERE	TOTALI	V A R I A Z I O N I		PREVISIONI	RISCOSSIONI	R I S P E T T O A L L E P R E V I S I O N I		22 (19-20)		
						IN +	IN -			IN +	IN -			
	13	14	15 (16-14)	16 (14+15)	17 (16-13)	18 (13-16)	19	20	21 (20-19)	22 (19-20)	23 (9+15)			
722012	650.469		648.483	648.483		1.986	105.650.469	105.727.569	77.100		648.483			
722022							38.500.000	36.634.483		1.865.517				
722052							12.260.000	12.260.000						
722062							1.500.000	1.500.000						
722072														
722082								260.125	260.125		339.881			
722092							2.203.200	2.203.200						
Tot. Cat. 32	650.469		648.483	648.483		1.986	160.113.669	158.585.377	337.225	1.865.517	988.364			
TOT. TIT. 7	650.469		648.483	648.483		1.986	160.113.669	158.585.377	337.225	1.865.517	988.364			

XIV LEGISLATURA - DISEGNI DI LEGGE E RELAZIONI - DOCUMENTI

CODICE	DESCRIZIONE	G E S I I O N E										D I F F E R E N Z E	
		P R E V I S I O N I					S O M M E A C C E R T A T E					R I S P E T T O A L L E P R E V I S I O N I	
		INIZIALI	V A R I A Z I O N I		DEFINITIVE	RISCOSE	RIMASTE DA RISCOUERE	TOTALI ACCERTATI	IN +	IN -			
	IN AUMENTO	IN DIMINUZIONE											
		4	5 (7-4)	6 (4-7)	7 (4+5-6)	8	9 (10-8)	10 (8+9)	11 (10-7)	12 (17-10)			
		1.805.477.871		377.732.736	1.427.755.145								
	- Avanzo di Amministrazione												
	- Riepilogo dei titoli -												
	- TITOLO 2 -	134.700.000	109.741.000	4.700.000	241.741.000	191.336.040	57.437.000	248.773.040	8.637.040	1.605.000			
	- TITOLO 3 -	1.806.010.000	664.620.000	19.000.000	2.451.630.000	1.184.243.856	1.250.620.569	2.434.884.425	12.644.636	29.410.211			
	- TITOLO 4 -	15.000.000.000	615.000.000	13.600.000.000	2.015.000.000	615.000.000	1.399.889.994	2.014.889.994		110.006			
	- TITOLO 5 -	130.200.000	29.263.200		159.463.200	158.585.377	339.881	158.925.258	1.327.575	1.865.517			
	- TITOLO 7 -	18.078.387.071	1.418.624.200	14.001.422.726	6.295.589.345	2.149.165.273	2.708.287.444	4.857.452.717	22.609.251	32.970.734			
	- TOTALE GENERALE												

ISTITUTO SPERIMENTALE  
 PER LA CENALCOLTURA - ROMA  
 Il Direttore Amministrativo  
*[Signature]*

IL COMMISSARIO STRAORDINARIO  
 (Avv. Angelo Laviola)  
*[Signature]*

XIV LEGISLATURA - DISEGNI DI LEGGE E RELAZIONI - DOCUMENTI

CAPITOLI CODICE	RESIDUI ALL'INIZIO DELL'ESERCIZIO	RISCOSSI	RIMASTI DA RISCOUERE	VARIAZIONI		PREVISIONI	RISCOSSIONI	DIFFERENZE RISPETTO ALLE PREVISIONI		TOTALE DEI RESIDUI ATTIVI AL TERMINE DELL'ESERCIZIO		
				TOTALI				IN +	IN -		IN +	IN -
				16 (14+15)	17 (16-13)							
RIEP. TITOLI												
- TITOLO 2 -	241.370.049	76.907.660	149.361.839	742.315	15.842.865	433.911.049	268.243.700	1.000.000	166.667.349	206.798.839		
- TITOLO 3 -	1.079.109.134	570.413.834	467.863.300	1.078.277.134	832.000	2.608.729.134	1.774.657.650	34.305.734	868.377.178	1.738.483.869		
- TITOLO 4 -	5.000.000	5.000.000	5.000.000	5.000.000		2.020.000.000	615.000.000		1.405.000.000	1.404.889.994		
- TITOLO 5 -	134.920.318	62.626.557	72.293.761	134.920.318	62.626.557	62.626.557	62.626.557	337.225		72.293.761		
- TITOLO 7 -	650.449	648.483	648.483	648.483	1.986	169.113.669	159.585.377		1.865.517	988.384		
TOTALE GENER.	1.461.049.979	729.948.051	715.167.393	1.445.115.634	16.676.851	5.285.380.409	2.879.113.324	35.662.959	2.441.910.044	3.423.454.827		

LEONILIO SPERANZANI  
PER LA COMMISSIONE PERMANENTE  
PER LE LEGGI FINANZIARIE - ROMA  
Il Direttore di Commissione  
*Leonilio Speranzani*

IL COMMISSARIO STRAORDINARIO  
L'Avv. Angelo Laviolette  
*Angelo Laviolette*

XIV LEGISLATURA - DISEGNI DI LEGGE E RELAZIONI - DOCUMENTI

CODICE	DESCRIZIONE	PREVISIONI				SOMME IMPEGNATE			DIFFERENZE RISPETTO ALLE PREVISIONI	
		INITIALI	VARIAZIONI		DEFINITIVE	PAGATE	RIMASTE DA PAGARE	TOTALI IMPEGNI	IN +	IN -
			IN AUMENTO	IN DIMINUIZIONE						
		4	5 (7-4)	6 (4-7)	7 (4+5-6)	8	9 (10-8)	10 (8+9)	11 (10-7)	12 (7-10)
	TITOLO 1 - SPESE CONSENTI									
	Cat. 1 - SPESE PER GLI ORGANI DELL'ENTE									
101022	- COMPENSI AI COMPONENTI CONS. DI AMMINISTRAZIONE	1.000.000		900.000	100.000					100.000
101052	- IND. R. IMBORSO SPESE TRASP. MISSIONI ORGANI ISTI.	2.000.000		1.500.000	500.000					500.000
	- Totale Categoria 1 -	3.000.000		2.400.000	600.000					600.000
	Cat. 2 - ONERI PER IL PERSONALE IN ATTIVITA' DI SERVIZIO									
102012	- STIPENDI ED ALTRI FISSI PERSONALE IMPIEGATIZ.	209.500.000	9.000.000	4.500.000	214.000.000	210.602.451	2.730.000	213.332.451		667.549
10202C	- STIPENDI ED ALTRI ASSEGNI AL PERSONALE OPERAIO	158.800.000	3.500.000		162.300.000	161.069.847		161.069.847		1.230.153
102032	- COMPENSI LAVORO STRAORD. PERSONALE IMPIEGATIZIO	11.000.000	2.600.000		13.600.000	13.135.025		13.135.025		464.975
10204C	- COMPENSI PER LAVORO STRAORDINARIO AL PERSONALE OPERAIO	10.000.000	1.800.000		11.800.000	11.273.537		11.273.537		526.463
10205C	- INDENN. R. IMBORSO SPESE TRASP. MISSIONI TERR. MAR.	7.000.000			7.000.000	4.975.875	2.024.100	6.999.975		25
10206C	- INDENN. R. IMBORSO SPESE TRASP. MISSIONI ESTERO	10.000.000		6.500.000	3.500.000	3.206.864		3.206.864		293.136
102082	- ONERI PREV. ED ASSISTENZIALI A CARICO DELL'ENTE	161.445.000		5.000.000	156.445.000	144.627.720	11.817.280	156.445.000		
	- Totale Categoria 2 -	567.745.000	16.900.000	16.000.000	568.645.000	546.891.319	16.571.380	565.462.699		3.182.301
	Cat. 4 - SPESE PER ACQUISTO BENI DI CONSUMO E SERVIZI									
104022	- SPESE PER ACQUA. GAS. ENERGIA ELETTRICA	10.700.000	3.400.000		14.100.000	13.745.159	255.000	14.000.159		99.841
10402C	- SPESE PER ACQUA. GAS. ENERGIA ELETTRICA									
104032	- SPESE PER IL RISCALDAMENTO	7.500.000			7.500.000	6.702.250	449.000	7.151.250		348.750
10403C	- SPESE PER IL RISCALDAMENTO									
104042	- CAMIONI VARI PULIZ. LOCALI. VIOTIL. MOTTURNA ECC.		10.140.000		10.140.000	10.368.000		10.368.000	228.000	
104052	- PREMI ASSICURAZ. CONTRO RISCHI INCENDIO. FURTI	34.520.000	1.501.000	1.000.000	35.021.000	35.020.536		35.020.536		464
10406C	- SPESE POSTALI. TELEGRAFICHE. TELEF. SPEDIZ. SVINC.	20.200.000	6.000.000	5.000.000	21.200.000	21.023.243	174.200	21.197.443		2.557
104072	- SPESE ACQUISTO PUBBLICAZ. FREQUENTE CONSULTAZ.	455.000	250.000		705.000	584.500		584.500		140.500
104092	- SPESE PER L'ACQUISTO MATERIALE CONSUMO ECONO.	2.000.000	700.000		2.700.000	2.666.844		2.666.844		33.156





XIV LEGISLATURA - DISEGNI DI LEGGE E RELAZIONI - DOCUMENTI

CODICE	DESCRIZIONE	PREVISIONI				SOMME IMPEGNATE			DIFFERENZE RISPETTO ALLE PREVISIONI	
		INIZIALI	VARIAZIONI		DEFINITIVE	PAGATE	RIMASTE DA PAGARE	TOTALI IMPEGNI	IN +	IN -
			IN AUMENTO	IN DIMINUZIONE						
		4	5 (7-4)	6 (4-7)	7 (4+5-6)	8	9 (10-8)	10 (8+9)	11 (10-7)	12 (7-10)
104102	- SPESE PER L'ACQUISTO MATER. CONSUMO CORRATT. TEC.	580.000	700.000		1.200.000	1.140.492		1.140.492		59.508
104100	- SPESE PER L'ACQUISTO MATER. CONSUMO CORRATT. TEC.	183.200.000	135.940.000		319.140.000	316.051.239		318.075.131		1.064.869
104110	- SPESE ESERC. MANUT. RIP. AUTOM. E MACCH. AGRICOLE	130.000.000	111.462.000	41.820.000	199.722.000	174.775.644		190.555.560		1.166.440
104122	- MANUTENZ. RIPARAZ. MOBILI. MACCHINE UFF. ATTR. TEC.	5.400.000			5.400.000	392.400		5.399.200		800
104132	- MANUTENZ. RIPARAZ. ADATTAMENTO LOC. RELATIVI IMP.	87.600.000		42.500.000	45.100.000	36.981.503		44.992.505		107.495
104160	- SPESE E INDEMNIZZI A TERZI PER RICERCA	6.000.000	32.778.000		38.778.000	38.778.033		38.778.033	33	
104172	- SPESE PER ATTIVITA' DIVULG. SCAMBI CULT. ISCR. A SOCIETA' SCIENTIFICHE	36.210.000		2.210.000	34.000.000	36.301.562		36.301.562	2.301.562	
104170	- SPESE ATT. DIVULGATIVA. SCAMBI CULTUR. ISCR. SOC.									
104182	- CORRISPETTIVI PRESTAZ. PROFESS. E INCARICHI SP.	120.500.000	36.231.000		156.731.000	93.957.612		156.731.000		
104192	- SPESE CONCORSI. FUNZ. COMMISSIONI. COMITATI ECC.	5.500.000	1.548.000	2.000.000	5.048.000	5.047.811		5.047.811		189
104202	- SPESE PER ACCERTAM. SANITARI	2.500.000		1.250.000	1.250.000					1.250.000
104222	- SPESE DI RAPPRESENTANZA	7.500.000	1.700.000	7.000.000	2.200.000	2.200.000		2.200.000		
104242	- SPESE DI PUBBLICITA'	9.000.000	2.037.000	4.000.000	7.037.000	7.037.400		7.037.400	400	
	Cat. 5 - SPESE PER PRESTAZIONI ISTITUZIONALI	689.365.000	344.387.000	106.780.000	966.972.000	807.268.628		905.227.426	2.529.995	4.274.569
105012	- BORSE DI STUDIO									
	Cat. 6 - TRASFERIMENTI PASSIVI									
106032	- ALTRI TRASFERIMENTI PASSIVI	445.000.000	39.000.000		484.000.000	104.688.660		425.734.615		58.265.385
	Cat. 7 - ONERI FINANZIARI									
107012	- INTERESSI SU MUTUI	7.800.000		1.615.000	6.185.000	6.185.022		6.185.022	22	
107032	- SPESE E COMMISSIONI BANCARIE	2.000.000			2.000.000	706.206		1.576.006		423.974
	Cat. 8 - ONERI TRIBUTARI									
	- Totale Categoria 7 -	9.800.000		1.615.000	8.185.000	6.891.228		7.761.028	22	423.974

XIV LEGISLATURA - DISEGNI DI LEGGE E RELAZIONI - DOCUMENTI

CAPITOLO CODICE	G E S T I O H E D E I R E S I D U I P A S S I V I							G E S T I O N E D I C A S S A			TOTALE DEL RESIDUI PASSIVI ALL'ITERMINE DELL'ESERCIZIO
	RESIDUI ALL'INIZIO DELL'ESERCIZIO	PAGATI	RIPASTI DA PAGARE	V A R I A Z I O N I		TOTALI	PREVISIONI	PAGAMENTI	D I F F E R E N Z E R I S P E T T O A L L E P R E V I S I O N I		
				IN +	IN -				IN +	IN -	
13	14	15 (16-14)	16 (14+15)	17 (16-13)	18 (13-16)	19	20	21 (20-19)	22 (19-20)	23 (19+15)	
104102	265.080	247.080			18.000	1.465.080	1.387.572		77.508		
10410C	313.656.671	309.210.414	4.156.544		289.713	542.596.671	625.261.653	82.664.982		6.180.436	
10411C	243.306.911	238.506.911	4.800.000			439.448.911	413.282.555		26.166.356	28.579.916	
104122	720.000	720.000				6.120.000	5.726.800		393.200	392.400	
104132	22.287.064	15.802.504			6.484.560	47.787.064	52.684.007	4.896.943		8.111.002	
10416C	618.032	618.032				39.396.032	39.396.065	33			
104172						34.000.000	36.301.562	2.301.562			
10417C	1.179.600	1.179.600				979.600	1.179.600	200.000			
104182	18.925.261	14.866.061	4.200.000	140.800		169.656.261	108.823.673		60.832.588	66.973.388	
104192						5.048.000	5.047.811		189		
104202	1.500.000	987.072	512.928			2.750.000	987.072		1.762.928	512.928	
104222						2.200.000	2.200.000				
104242						7.037.000	7.037.400	400			
Tot. Cat. 4	604.192.739	582.473.074	15.068.192	140.800	6.792.273	1.391.584.739	1.389.741.702	90.063.920	91.906.957	113.026.990	
105012	14.100.000				14.100.000	14.100.000	14.100.000		14.100.000		
Tot. Cat. 5	14.100.000				14.100.000	14.100.000	14.100.000		14.100.000		
106032	1.219.857.997	749.664.072	470.193.925			1.508.986.868	854.352.732		654.634.136	791.239.880	
Tot. Cat. 6	1.219.857.997	749.664.072	470.193.925			1.508.986.868	854.352.732		654.634.136	791.239.880	
107012						6.185.000	6.185.022	22			
107032	871.000	871.000				2.871.000	1.577.206		1.293.794	869.800	
Tot. Cat. 7	871.000	871.000				9.056.000	7.762.228	22	1.293.794	869.800	



## XIV LEGISLATURA - DISEGNI DI LEGGE E RELAZIONI - DOCUMENTI

CAPITOLO CODICE	G E S T I O N E D E I R E S I D U I P A S S I V I				G E S T I O N E D I C H E S S A		D I F F E R E N Z E R I S P E T T O A L L E P R E V I S I O N I		T O T A L E D E I R E S I D U I P A S S I V I A L T E R M I N E D E L L ' E S E R C I Z I O		
	RESIDUI ALL'INIZIO DELL'ESERCIZIO	PAGATI	RIMASTI DA PAGARE	TOTALI	V A R I A Z I O N I		P A G A M E N T I	P R E V I S I O N I	I N +	I N -	
					I N +	I N -					
	13	14	15 (16-14)	16 (14+15)	17 (16-13)	18 (13-16)	20	19	21 (20-19)	22 (19-20)	23 (19+15)
108012	40.336.394	40.336.394		40.336.394			142.328.814	174.891.629		32.562.815	6.695.657
10801C	47.580	47.580		47.580			62.033.786	62.347.580		313.794	
Tot. Cat. 8	40.383.974	40.383.974		40.383.974			204.362.600	237.239.209		32.876.609	6.695.657
109012											
110052							836.650	800.000	36.650		
Tot. Cat. 10							836.650	800.000	36.650		
TOT. TIT. 1	1.889.688.439	1.383.674.849	485.262.117	1.868.936.966	140.800	20.892.273	3.016.229.960	3.741.002.209	90.100.592	814.872.841	928.403.707
TIT. 2											
211032											
211042											
211052	397.047.592	79.595.617	128.059.876	207.655.493		189.392.099	109.769.117	1.855.277.622		1.745.508.505	200.571.988
211062								12.000.000		12.000.000	11.160.000
Tot. Cat. 11	397.047.592	79.595.617	128.059.876	207.655.493		189.392.099	109.769.117	1.867.277.622		1.757.508.505	211.731.988
212012							3.590.000	3.600.000		10.000	
212032											
21204C							37.421.535	42.200.000		4.778.465	4.680.000
212052	28.700.000	28.700.000		28.700.000			28.700.000	28.700.000			
212072											
Tot. Cat. 12	28.700.000	28.700.000		28.700.000			69.711.535	74.500.000		4.788.465	4.680.000
213012							1.399.899.994	1.400.000.000		100.006	

XIV LEGISLATURA - DISEGNI DI LEGGE E RELAZIONI - DOCUMENTI

CODICE	DESCRIZIONE	PREVISIONI				SOMME IMPEGNATE			DIFFERENZE	
		INIZIALI	VARIAZIONI		DEFINITIVE	PAGATE	RIMASTE DA PAGARE	TOTALI IMPEGNI	RISPETTO ALLE PREVISIONI	
			IN AUMENTO	IN DIMINUZIONE					IN +	IN -
		4	5 (7-4)	6 (4-7)	7 (4+5-6)	8	9 (10-8)	10 (8+9)	11 (10-7)	12 (7-10)
	- Totale Categoria 13 - CONCESSIONI DI CREDITI ED ANTICIPAZIONI	15.000.000.000		13.600.000.000	1.400.000.000	1.399.899.994		1.399.899.994		100.006
214022	- VERSAMENTO DEPOSITI BANCARI FONDO INDEMN.LIC. Cat. 15 - INDEMN. ANZIANITA' E SIMIL. PERSON. CESS. SERVIZIO TITOLO 3 - ESTINZIONE DI MUTUI ED ANTICIPAZ. Cat. 16 - RIMBORSI DI MUTUI	16.670.500.000	850.530.030	13.652.000.000	3.869.030.030	1.471.085.029	88.352.112	1.559.437.141		2.309.592.889
316012	- RIMBORSO DI MUTUI	43.550.000		43.550.000						
	- Totale Categoria 16 - ESTINZIONI DEBITI DIVERSI	43.550.000		43.550.000						
	- TOTALE TITOLO 3 - PARTITE DI GIRO	43.550.000		43.550.000						
	- SPESE AVANTI NATURA DI PARTITE DI GIRO									
421012	- RITENUTE ENRRIALI	100.000.000	5.000.000		105.000.000	105.721.679	5.890	105.727.569	727.569	
421022	- RITENUTE PREVIDENZIALI ED ASSISTENZIALI	27.000.000	11.500.000		38.500.000	29.575.123	7.059.360	36.634.483		1.865.517
421052	- RESTITUZIONE DEPOSITI CAUZIONALI DA TERZI		12.260.000		12.260.000	12.260.000		12.260.000		
421062	- ANTICIPAZIONE FONDO ECONOMICO	1.200.000	300.000		1.500.000	1.500.000		1.500.000		
421072	- ANTICIPAZIONI SEZIONI OPERATIVE PERIFERICHE									
421082	- ANTICIPO C/C GESTIONE TITOLI					600.006		600.006	600.006	
421092	- PARTITE IN CONTO SOSPESI	2.090.000	203.200		2.293.200	2.203.200		2.203.200		
	- Totale Categoria 21 - TITOLO 4 -	130.200.000	29.263.200		159.463.200	151.860.008	7.065.250	158.925.258	1.327.575	1.865.517
		130.200.000	29.263.200		159.463.200	151.860.008	7.065.250	158.925.258	1.327.575	1.865.517

XIV LEGISLATURA - DISEGNI DI LEGGE E RELAZIONI - DOCUMENTI

CAPITOLO	CODICE	G E S T I O N E U L I R E S I D U I P A S S I V I U L I U R E U L I U S S A R										TOTALE DEI RESIDUI PASSIVI AL TERMINE DELL'ESERCIZIO
		RESIDUI ALL'INIZIO DELL'ESERCIZIO	PAGATI	RIMASTI DA PAGARE	TOTALI	V A R I A Z I O N I		PREVISIONI	PAGAMENTI	D I F F E R E N Z E R I S P E T T O A L L E P R E V I S I O N I		
						IN +	IN -			IN +	IN -	
		13	14	15 (16-14)	16 (14+15)	17 (16-13)	18 (13-16)	19	20	21 (20-19)	22 (19-20)	23 (19+15)
Tot. Cat. 13								1.400.000.000	1.399.899.994		100.006	
214022												
TOT. III. 2 III. 3		425.747.592	108.295.617	128.059.876	236.355.493		189.392.099	3.341.777.622	1.579.380.646		1.762.396.976	216.411.988
316012												
Tot. Cat. 16												
TOT. III. 3 III. 4												
421012								105.001.079	105.721.679	720.600		5.890
421022								30.511.120	29.586.242		8.924.878	7.059.360
421052								13.430.000	12.260.000		1.170.000	1.170.000
421062								1.500.000	1.500.000			
421072												
421082									600.006			
421092								2.203.200	2.203.200			
Tot. Cat. 21		1.182.199	11.119	1.170.000	1.181.119		1.080	160.645.399	151.871.127	1.320.606	10.094.878	8.235.250
TOT. III. 4		1.182.199	11.119	1.170.000	1.181.119		1.000	160.645.399	151.871.127	1.320.606	10.094.878	8.235.250

XIV LEGISLATURA - DISEGNI DI LEGGE E RELAZIONI - DOCUMENTI

CODICE	DESCRIZIONE	PREVISIONI					SOMME IMPEGNATE			DIFFERENZE	
		INIZIALI	VARIAZIONI		DEFINITIVE	PAGATE	RIMASTE DA PAGARE	TOTALI IMPEGNI	RISPELTO ALLE PREVISIONI		
			IN AUMENTO	IN DIMINUZIONE					IN +	IN -	
		4	5 (7-4)	6 (4-7)	7 (4+5-6)	8	9 (10-8)	10 (8+9)	11 (10-7)	12 (7-10)	
	- Riepilogo dei titoli -										
	- TITOLO 1 -	1.934.710.000	429.587.000	197.239.765	2.166.057.235	1.632.555.111	443.141.590	2.075.696.701	2.566.667	92.927.201	
	- TITOLO 2 -	16.670.500.000	850.530.030	13.652.000.000	3.869.030.030	1.471.095.029	88.352.112	1.559.437.141		2.309.592.869	
	- TITOLO 3 -	43.550.000		43.550.000							
	- TITOLO 4 -	130.200.000	29.263.200		159.463.200	151.860.008	7.065.250	158.925.258	1.327.575	1.865.547	
	- TOTALE GENERALE	18.778.960.000	1.308.380.230	13.892.789.765	6.194.550.465	3.255.500.148	538.558.952	3.794.059.100	3.894.242	2.494.385.607	
	- Quota I.F.R. anni precedenti	91.427.671	1.611.009		93.038.680						
	- Quota I.F.R. dell'anno	8.000.000			8.000.000						
	- Fondo totale I.F.R.	99.427.671			101.038.680						
	- Totale generale a pareggio	18.878.387.671	1.309.991.239	13.892.789.765	6.285.589.345						

ISTITUTO SPERIMENTALE  
PER LA CEREALCOLTURA - ROMA  
Il Direttore Amministrativo

IL COMMISSARIO STRAORDINARIO  
(Avv. Angelo Laviola)

*[Handwritten signature]*

*[Handwritten signature]*



XIV LEGISLATURA - DISEGNI DI LEGGE E RELAZIONI - DOCUMENTI

CODICE	RESIDUI ALL'INIZIO DELL'ESERCIZIO	PAGATI	RIMASTI DA PAGARE	TOTALI	VARIAZIONI		PREVISIONI	PAGAMENTI	DIFFERENZE RISPETTO ALLE PREVISIONI			DEI RESIDUI PASSIVI AL TERMINE DELL'ESERCIZIO
					IN +	IN -			IN +	IN	IN -	
	13	14	15 (16-14)	16 (14+15)	17 (16-13)	18 (13-16)	19	20	21 (20-19)	22 (19-20)	23 (21-22)	
RIEP. TITOLI												
- TITOLO 1 -	1.889.688.439	1.383.674.849	485.262.117	1.868.936.966	140.800	20.892.273	3.741.002.209	3.016.227.960	90.100.592	814.872.841	228.403.707	
- TITOLO 2 -	425.747.592	108.295.617	128.059.876	236.355.493		189.392.099	3.341.777.432	1.579.380.646		1.762.396.976	216.411.988	
- TITOLO 3 -												
- TITOLO 4 -	1.182.199	11.119	1.170.000	1.181.119		1.080	160.645.399	151.871.127	1.320.406	10.094.878	8.235.250	
TOTALE GENER.	2.316.618.230	1.491.981.585	614.491.993	2.106.473.578	140.800	210.285.452	7.243.425.230	4.747.481.733	91.421.198	2.587.364.695	1.453.050.945	

ISTITUTO SPERIMENTALE  
PER LA CEREALICOLTURA - ROMA  
Il Dirigente *Immaginario*

IL COMMISSARIO STRAORDINARIO

(Avv. Angelo Lavaglia)

*Immaginario*

**EX ISTITUTI DI RICERCA AGRARIA  
CEREALICOLTURA**

**ESERCIZIO 2000**



RELAZIONE DEL COMMISSARIO STRAORDINARIO



**COMMISSARIO STRAORDINARIO**  
**della Fondazione Morando Bolognini**  
**DELIBERAZIONE N° 25**

Il giorno 7 GIUGNO 2001 alle ore 14,30 in una sala della Sede dell'Istituto in Roma, Via Cassia 176, il Dr. Claudio DI GIOVANNANTONIO, nominato Commissario Straordinario dell'Istituto Sperimentale per la Cerealicoltura di Roma con decreto del Ministro delle Politiche Agricole e Forestali n° 682 del 22 febbraio 2001;

Nella conseguente qualità di Commissario Straordinario anche della Fondazione Morando Bolognini.

**OGGETTO****DELIBERAZIONE**

**Conto consuntivo 2000 Fondazione Morando Bolognini** ESAMINATO il conto consuntivo della Fondazione Morando Bolognini per l'anno 2000 completo degli allegati, compilato a chiusura dell'esercizio, che presenta le seguenti risultanze finali:

## SITUAZIONE AMMINISTRATIVA

FONDAZIONE MORANDO BOLOGNINI

ANNO 2000

<b>CONSISTENZA DELLA CASSA ALL'1/1/2000</b>		<b>£. 414.954.996</b>
RISCOSSIONI IN C/COMPETENZA	£. 2.950.729.467	
IN C/RESIDUI	£. 1.857.725.029	£. 4.808.454.496
PAGAMENTI IN C/COMPETENZA	£. 2.785.120.512	
IN C/RESIDUI	£. 766.851.233	£. 3.551.971.745
<b>CONSISTENZA DI CASSA AL 31/12/00</b>		<b>£. 1.671.437.747</b>
RESIDUI ATTIVI ESERCIZIO PRECEDENTE	£. 1.564.634.800	
DELL'ESERCIZIO	£. 592.406.618	£. 2.157.041.418
RESIDUI PASSIVI ESERCIZIO PRECEDENTE	£. 386.944.142	
DELL'ESERCIZIO	£. 1.084.940.482	£. 1.471.884.624
<b>AVANZO D'AMMINISTRAZIONE AL 31/12/00</b>		<b>£. 2.356.594.541</b>



*Parte seconda**Componenti che non danno luogo a movimenti finanziari*

<b>ENTRATE</b>	<b>SPESE</b>
<b>A) ENTRATE ACCERTATE IN PRECEDENTI ESERCIZI DI PERTINENZA DELL'ESERCIZIO:</b>	<b>A) SPESE DI COMPETENZE, IMPEGNATE IN PRECEDENTI ESERCIZI</b>
- Contr. o premi per le prestaz. istituz.li	- Rimanenze iniziali di prodotti 37.738.580
- Trasferimenti (contributi, oblazioni...)	- Materie prime e materiali di consumo viveri
- Redditi e proventi patrimoniali	- Risconti iniziali di spese per locazioni ed utenze
- Vendite di prodotti e materiali diversi	- Spese per servizi esterni
- Vendite di pubblicazioni	- Spese diverse di amministrazione
- Prestazioni di particolari servizi	- Spese per trasferimenti
- Ricavi pluriennali	- Oneri finanziari
	- Spese diverse
	- Costi pluriennali
	<u><u>37.738.580</u></u>
<b>B) PRODUZIONI E MOVIMENTI INTERNI:</b>	<b>B) PRODUZIONI E MOVIMENTI INTERNI:</b>
- Prodotti in natura impianti ed altre immobilizzazioni ottenuti con mezzi propri da capitalizzare	- Oneri in natura
<b>C) TRASFERIMENTI ATTIVI IN NATURA:</b>	<b>C) TRASFERIMENTI PASSIVI IN NATURA:</b>
- Oblazioni, lasciti, donazioni in natura	- Contributi, concorsi, soccorsi e oblazioni in natura
<b>D) VARIAZ. PATRIM.LI STRAORDINARIE:</b>	<b>D) AMMORTAMENTI E DEPERIMENTI:</b>
- Sopravvenienze attive 1.139.657.032	- Immobili 101.149.942
- Insussistenze passive 455.570	- Impianti attrezzature macchinari 50.678.717
<b>1.140.112.602</b>	- Automezzi, mobili, macchine 870.900
	- Diversi
	<b>152.699.559</b>
<b>E) SPESE IMPEGNATE DI COMPETENZA DI SUCCESSIVI ESERCIZI:</b>	<b>E) SVALUTAZIONI E DEPREZZAMENTI:</b>
40.582.231	- Svalutazione crediti
<b>40.582.231</b>	- Svalutazioni titoli
	- Deprezz. immobili, impianti, macchine
	- Eliminazione impianti ed altre
	- Immobiliz. non ammortizzabili



**F) ACCANTONAMENTI PER ONERI PRESUNTI  
DI COMPETENZA**

- Imposte e tasse da regolare
- Altri oneri da definire
- Accantonamenti diversi
- Accantonamenti a fondo rischi

**G) Quota dell'esercizio per l'adeguamento del fondo**

*ind. anzianità personale:* 10.046.059

**10.046.059**

**H) VARIAZ. PATRIM.LI STRAORDINARIE:**

- Sopravvivenze passive 82.394.362

- Insussistenze attive 810.667.671

**893.062.033**

**I) Entrate accertate nell'esercizio di pertinenza  
di successivi esercizi:**

Totale parte seconda (2)	<u>1.180.694.833</u>	Totale parte seconda (2)	<u>1.093.546.231</u>
Totale generale (1+2)	3.360.811.366	Totale generale (1+2)	3.464.969.841
Disavanzo economico	<u>104.158.475</u>	Avanzo economico	
Totale a pareggio	3.464.969.841	Totale a pareggio	3.464.969.841

## OGGETTO

## DELIBERAZIONE

CONSIDERATO che nel corso dell'anno sono intervenute in capitoli di entrata e di uscita modificazioni rispetto alle previsioni e che alla fine dell'anno non si sono verificate eccedenze di impegni rispetto alle previsioni;

VISTO il R.D. 459/34;

VISTO l'art. 37 e segg. del D.P.R. 23/11/67 n° 1318;

VISTO l'art. 32 e segg. del D.P.R. 18/12/79 n° 696, regolamento per la classificazione delle entrate e delle spese e per l'amministrazione e la contabilità degli Enti Pubblici di cui alla legge 20/3/75, n° 70;

VISTA la relazione amministrativa al bilancio consuntivo per l'esercizio 2000;

VISTA la relazione del Collegio dei Revisori dei conti che conclude esprimendo parere favorevole sul consuntivo predetto;

ESAMINATO il bilancio ed i suoi allegati;

VISTO il D.Lgs. 29/10/99 n° 454, di riorganizzazione della ricerca in agricoltura, che all'art. 7, pf. 4 dispone: *"fino all'approvazione dello statuto e dei regolamenti, continuano ad applicarsi le disposizioni vigenti alla data di entrata in vigore del presente decreto"*;


## DELIBERA

di approvare il rendiconto della Fondazione Morando Bolognini completo degli allegati, compilato a chiusura dell'esercizio finanziario 2000.


La presente delibera viene inviata al MiPAF ed al Ministero del Tesoro, a norma dell'art. 37 del D.P.R. 23/11/67 n° 1318 e dell'art. 32 del D.P.R. 18/12/79 n° 696.

## IL COMMISSARIO STRAORDINARIO


(Dr. Claudio di Giyannantonio)



ISTITUTO SPERIMENTALE  
PER LA CEREALICOLTURA-ROMA  
Il Direttore



ISTITUTO SPERIMENTALE  
PER LA CEREALICOLTURA-ROMA  
Il Direttore d'Amministrazione



**COMMISSARIO STRAORDINARIO***dell'Istituto Sperimentale per la Cerealicoltura***DELIBERAZIONE N° 147**

Il giorno 7 GIUGNO 2001 alle ore 14,30 in una sala della Sede dell'Istituto in Roma, Via Cassia 176, il Dr. Claudio DI GIOVANNANTONIO, nominato Commissario Straordinario dell'Istituto Sperimentale per la Cerealicoltura di Roma con decreto del Ministro delle Politiche Agricole e Forestali n° 682 del 22 febbraio 2001;

**OGGETTO****DELIBERAZIONE**

Conto consuntivo  
2000

ESAMINATO il conto consuntivo 2000 dell'Istituto redatto sia in forma consolidata, sia distintamente per l'Istituto (Sede e Sezioni), Sezione specializzata di Vercelli e Fondazione;

CONSIDERATO che detto conto consuntivo 2000 presenta le seguenti risultanze finali:

SITUAZIONE AMMINISTRATIVA —CONSOLIDATO

## ANNO 2000

CONSISTENZA DELLA CASSA ALL'1/1/00		£. 4.669.483.326
RISCOSSIONI IN C/COMPETENZA	£. 11.092.712.450	
IN C/RESIDUI	£. 6.876.835.943	£. 17.969.548.393
PAGAMENTI IN C/COMPETENZA	£. 16.320.095.709	
IN C/RESIDUI	£. 3.774.728.544	£. 20.094.824.253
CONSISTENZA DI CASSA AL 31/12/00		£. 2.544.207.466
RESIDUI ATTIVI ESERCIZIO PRECEDENTE	£. 10.636.506.413	
DELL'ESERCIZIO	£. 5.737.792.427	£. 16.374.298.840
RESIDUI PASSIVI ESERCIZIO PRECEDENTE	£. 4.216.561.721	
DELL'ESERCIZIO	£. 5.277.899.477	£. 9.494.461.198
AVANZO D'AMMINISTRAZIONE AL 31/12/00		£. 9.424.045.108

**CONTO ECONOMICO DELL'ESERCIZIO 2000****CONSOLIDATO***Parte prima*Entrate e spese finanziarie correnti

<b>ENTRATE</b>		<b>SPESE</b>	
Titolo I°		Titolo I°	
<i>ENTRATE CONTRIBUTIVE</i>		<i>SPESE CORRENTI</i>	
Cat. 1 Aliquote contrib. a carico dei datori ...		Cat. 1 Spese per gli organi dell'Ente	90.600.151
Cat. 2 Quote di partecipazione degli iscritti ...		Cat. 2 Oneri per il personale in servizio	6.093.430.084
		Cat. 3 Oneri per il personale in quiescenza	42.269.987
		Cat. 4 Spese per acquisto di beni e servizi	4.506.606.190
		Cat. 5 Spese per prestazioni istituzionali	165.866.688
		Cat. 6 Trasferimenti passivi	3.412.498.150
		Cat. 7 Oneri finanziari	38.810.217
		Cat. 8 Oneri tributari	1.141.804.013
		Cat. 9 Poste corr.ve e comp.ve entrate correnti	
		Cat. 10 Spese non classificabili in altre voci	19.705.425
Titolo II°			
<i>ENTRATE DERIVANTI</i>			
<i>DA TRASFERIMENTI CORRENTI</i>			
Cat. 3 Trasferimenti da parte dello Stato	5.330.950.000		
Cat. 4 Trasferimenti da parte delle Regioni	235.700.000		
Cat. 5 Trasn. da parte Comuni e Provincie	3.200.000		
Cat. 6 Trasferimenti da parte di altri Enti	4.897.014.934		
Titolo III°			
<i>ENTRATE DIVERSE</i>			
Cat. 7 Entrate derivanti da vendita beni ...	2.355.755.861		
Cat. 8 Redditi e proventi patrimoniali	434.709.758		
Cat. 9 Poste corr.ve e comp.ve spese correnti	171.564.759		
Cat.10 Entrate non classificabili in altre voci			
	<hr/>		<hr/>
<b>Totale parte prima (1)</b>	<b>13.428.895.312</b>	<b>Totale parte prima (1)</b>	<b>15.511.590.905</b>

*Parte seconda*Componenti che non danno luogo a movimenti finanziari

<b>ENTRATE</b>	<b>SPESE</b>
<b>A) ENTRATE ACCERTATE IN PRECEDENTI ESERCIZI DI PERTINENZA DELL'ESERCIZIO:</b>	<b>A) SPESE DI COMPETENZE, IMPEGNATE IN PRECEDENTI ESERCIZI</b>
- Contr. o premi per le prestaz. istituz.li	- Rimanenze iniziali di prodotti 211.882.845
- Trasferimenti (contributi, oblazioni...)	- Materie prime e materiali di consumo viveri
- Redditi e proventi patrimoniali	- Risconti iniziali di spese per locazioni ed utenze
- Vendite di prodotti e materiali diversi	- Spese per servizi esterni
- Vendite di pubblicazioni	- Spese diverse di amministrazione
- Prestazioni di particolari servizi	- Spese per trasferimenti
- Ricavi pluriennali	- Oneri finanziari
	- Spese diverse
	- Costi pluriennali
	<u>211.882.845</u>
<b>B) PRODUZIONI E MOVIMENTI INTERNI:</b>	<b>B) PRODUZIONI E MOVIMENTI INTERNI:</b>
- Prodotti in natura impianti ed altre immobilizzazioni ottenuti con mezzi propri da capitalizzare	- Oneri in natura
<b>C) TRASFERIMENTI ATTIVI IN NATURA:</b>	<b>C) TRASFERIMENTI PASSIVI IN NATURA:</b>
- Oblazioni, lasciti, donazioni in natura	- Contributi, concorsi, soccorsi e oblazioni in natura
<b>D) VARIAZ. PATRIM.LI STRAORDIN.:</b>	<b>D) AMMORTAMENTI E DEPERIMENTI:</b>
- Sopravvenienze attive 7.179.282.951	- Immobili 889.724.605
- Insussistenze passive <u>275.794.600</u>	- Impianti attrezzature macchinari 1.154.339.083
7.455.077.551	- Automezzi, mobili, macchine 159.140.132
	- Diversi
	<u>2.203.203.820</u>
<b>E) SPESE IMPEGNATE DI COMPETENZA DI SUCCESSIVI ESERCIZI:</b>	<b>E) SVALUTAZIONI E DEPREZZAMENTI:</b>
<u>193.220.522</u>	- Svalutazione crediti
193.220.522	- Svalutazioni titoli
	- Deprezz. immobili, impianti, macchine
	- Eliminazione impianti ed altre
	- Immobiliz. non ammortizzabili

**F) ACCANTONAMENTI PER ONERI PRESUNTI  
DI COMPETENZA**

- Imposte e tasse da regolare
- Altri oneri da definire
- Accantonamenti diversi
- Accantonamenti a fondo rischi

**G) Quota dell'esercizio per l'adeguamento del fondo**

*ind. anzianità personale:* 132.379.758

**132.379.758**

**H) VARIAZ. PATRIM.LI STRAORDINARIE:**

- Sopravvivenze passive 2.696.005.356

- Insussistenze attive 1.108.712.638

**3.804.717.994**

**I) Entrate accertate nell'esercizio di pertinenza  
di successivi esercizi:**

Totale parte seconda (2)	<u>7.648.298.073</u>	Totale parte seconda (2)	<u>6.352.184.417</u>
Totale generale (1+2)	21.077.193.385	Totale generale (1+2)	21.863.775.322
Disavanzo economico	<u>786.581.937</u>	Avanzo economico	
Totale a pareggio	21.863.775.322	Totale a pareggio	21.863.775.322

**OGGETTO****DELIBERAZIONE**

CONSIDERATO che nel corso dell'anno 2000 si sono verificate eccedenze di impegni rispetto alle previsioni pari a £. 13.401.278 per l'Istituto (Sede e Sezioni) e £. 858.488 per la Sezione di Vercelli;

RITENUTO che, a causa della complessità della gestione contabile delle sedi periferiche in cui è articolato l'Istituto, nonché dei vari dati di gestione e dell'entità delle entrate e delle uscite del bilancio stesso, le modifiche intervenute rispetto alle variazioni deliberate, siano giustificabili;

VISTO l'art. 37 e segg. del D.P.R. 23/11/67 n° 1318;

VISTO l'art. 32 e segg. del D.P.R. 18/12/79 n° 696, regolamento per la classificazione delle entrate e delle spese e per l'amministrazione e la contabilità degli Enti Pubblici di cui alla legge 20/3/75, n° 70;

VISTA la relazione amministrativa al bilancio consuntivo per l'esercizio 2000;

VISTA la relazione del Collegio dei Revisori dei conti che conclude esprimendo parere favorevole sul consuntivo predetto;

ESAMINATO il bilancio ed i suoi allegati;

VISTO il D.Lgs. 29/10/99 n° 454, di riorganizzazione della ricerca in agricoltura, che all'art. 7, pf. 4 dispone: *"fino all'approvazione dello statuto e dei regolamenti, continuano ad applicarsi le disposizioni vigenti alla data di entrata in vigore del presente decreto"*;


**DELIBERA**

- di approvare ad ogni effetto le variazioni in entrata ed in uscita al bilancio consuntivo 2000, con particolare riguardo alle uscite esposte nei singoli capitoli dell'Istituto (Sede e Sezioni) e delle Aziende, nonché del bilancio della Sezione di Vercelli e della Fondazione Morando Bolognini, tenuto conto anche delle variazioni intervenute nella situazione di cassa, analiticamente esposte nei prospetti stessi, autorizzando altresì in sanatoria le eccedenze di impegni evidenziate nei vari rendiconti;


OGGETTO	DELIBERAZIONE
---------	---------------

- di approvare il rendiconto dell'Istituto Sperimentale per la Cerealicoltura (Sede e Sezioni) della Sezione Specializzata per la Riscoltura di Vercelli, della Fondazione Morando Bolognini, nonchè il bilancio consolidato riepilogativo delle gestioni plurime, completo degli allegati, compilato a chiusura dell'esercizio finanziario 2000;


La presente delibera viene inviata al MiPAF ed al Ministero del Tesoro, a norma dell'art. 37 del D.P.R. 23/11/67 n° 1318 e dell'art. 20/3/75 n° 70, unitamente a quello della Fondazione Morando Bolognini.

**IL COMMISSARIO STRAORDINARIO****(Dr. Claudio Di Giovannantonio)**

ISTITUTO SPERIMENTALE  
PER LA CEREALICOLTURA - ROMA  
Il Direttore



ISTITUTO SPERIMENTALE  
PER LA CEREALICOLTURA - ROMA  
Il Dirigente di Amministrazione







RELAZIONE DEL COLLEGIO DEI REVISORI



**VERBALE N° 76**

L'anno duemilauno, il giorno 7 del mese di giugno, alle ore 12.30 presso la sede del Ministero del Tesoro, via XX Settembre n° 97, regolarmente convocato, si è riunito il Collegio dei Revisori dei Conti per procedere all'esame dello schema di conto consuntivo dell'esercizio finanziario 2000 relativo all'Istituto stesso:

Sono presenti:

- il Dr. Giorgio Pagano *Presidente*
- la Dr.ssa Enrica Fulci *Componente*

*Assente giustificato il Dr. Filippo Di Salvo*

Assiste alla riunione la Dott.ssa Speranza De Chiara, Dirigente Amministrativo dell'Istituto.

Il Collegio, dopo un approfondito esame del documento contabile suindicato e degli atti ad esso allegati, ha concordamente redatto la seguente prescritta relazione, che costituisce parte integrante del presente verbale.

**Relazione del Collegio dei Revisori dei Conti dell'Istituto Sperimentale per la Cerealicoltura di Roma sullo schema di conto consuntivo dell'esercizio finanziario 2000.**

La presente relazione viene redatta ai sensi dell'art. 32 del regolamento per l'amministrazione e la contabilità, approvato con D.P.R. 18 dicembre 1979, n° 696, dell'art. 44 delle Norme per il riordinamento della sperimentazione agraria, approvate con D.P.R. 23 novembre 1967, n° 1318, e dell'art. 65 del regolamento di esecuzione del predetto D.P.R. n° 1318/67, approvato con D.P.R. 7 luglio 1975, n° 1038.

Detto schema di conto consuntivo, insieme agli atti ad esso uniti, da parte dell'Istituto, è stato consegnato al Collegio dei Revisori dei Conti in data odierna.

E' doveroso rammentare che, secondo le disposizioni di legge e regolamentari vigenti in materia, lo schema di conto consuntivo di cui trattasi avrebbe dovuto essere deliberato e trasmesso al competente Ministero entro il 31 marzo 2000.

Tutto ciò premesso ed allo scopo di espletare i riscontri di sua competenza, il Collegio ha preliminarmente preso visione della relazione del Commissario sulle variazioni dei residui attivi e passivi e poi di quelle relative al bilancio consuntivo dell'Istituto. Ha constatato che lo schema sottopostogli si compone del rendiconto finanziario, della situazione patrimoniale e del conto economico e che detti conti, in ossequio alla previsione di legge, distintamente riferiti alla gestione dell'Istituto (Sede e Sezioni periferiche), a quella della Sezione Specializzata per la Riscoltura di Vercelli ed a quella relativa alla Fondazione Morando Bolognini, sono redatti e riepilogati in un "conto consolidato" delle tre gestioni, conformemente alle disposizioni contenute nel già citato D.P.R. n° 696/79.

Qui di seguito, partitamente, si esaminano gli atti delle suddette tre gestioni, ponendo in evidenza, per ciascuna di esse, i risultati del conto finanziario, di quello economico e di quello patrimoniale, nonchè della situazione amministrativa.

#### **I - Gestione Istituto (Sede e Sezioni periferiche)**

##### **A) CONTO FINANZIARIO:** gestione di competenza

Il bilancio di previsione per il 2000 esponeva, in entrata, complessivamente, in termini di competenza £. 6.402.086.000 al netto del presunto avanzo di amministrazione e, in uscita, £. 14.940.828.500 con un avanzo finanziario di £. 8.538.742.500.

Nel corso della gestione si sono verificate tre variazioni di bilancio che hanno portato le entrate previste ad un importo di £. 12.582.165.469 e le spese previste a quello di £. 22.151.923.126, il che ha portato ad un disavanzo di £. 9.569.757.657 coperto da una corrispondente quota dell'avanzo di amministrazione pari a £. 11.311.428.080

Qui appresso si evidenzia - distintamente per le entrate e le uscite, e per ciascun titolo di bilancio - l'ammontare degli accertamenti e degli impegni a fronte delle corrispondenti previsioni definitive, ponendo in luce i relativi scostamenti.

<b>Entrate</b>	<b>Previsioni definitive</b>	<b>Accertamenti</b>	<b>Differenze</b>
Trasfer. correnti	9.946.401.976	9.905.975.664	- 40.426.312
Diverse	808.263.493	742.974.143	- 65.289.350
Alienazioni beni e riscossioni crediti	120.000.000	120.000.000	---
Trasferimenti c/capitale	---	---	---
Partite di giro	1.707.500.000	1.821.655.371	+ 114.155.371
<b>TOTALI</b>	<b>12.582.165.469</b>	<b>12.590.605.178</b>	<b>+ 8.439.709</b>
	=====	=====	=====

Le considerazioni sulle singole voci, già descritte, esaminate ed approvate in occasione del bilancio di previsione e delle successive variazioni hanno in linea generale, trovato corrispondenza nei fatti esposti nel conto consuntivo in argomento, le motivazioni e le puntualizzazioni esposte nella relazione amministrativa sul conto consuntivo medesimo collimano con i risultati di gestione conseguenti:

<b>Uscite</b>	<b>Previsioni definitive</b>	<b>Impegni</b>	<b>Differenze</b>
Correnti	16.960.969.465	12.400.714.849	- 4.560.254.616
in c/capitale	3.483.453.661	2.672.540.245	- 810.913.416
Estinzioni di mutui ed antic.	---	---	---
Partite di giro	1.707.500.000	1.821.655.371	+ 114.155.371
<b>TOTALI</b>	<b>22.151.923.126</b>	<b>16.894.910.465</b>	<b>+ 5.257.012.661</b>
	-----	-----	-----

I dati suesposti, riguardanti la gestione di competenza, possono utilmente essere riepilogati, come appresso, precisando che essi pongono in luce il risultato della gestione finanziaria dell'Istituto e delle Sezioni Operative dipendenti (con esclusione di quelli riguardanti la sezione di Vercelli e la Fondazione Morando Bolognini, per le quali, come è noto, vige l'obbligo di apposite contabilità separate, salvo poi il prescritto riepilogo generale nel bilancio consolidato dell'Ente).

	<b>Accertamenti</b>	<b>Impegni</b>	<b>Differenze</b>
Parte corrente	9.905.975.664	12.400.714.849	- 1.751.765.042
Diverse	742.974.143	---	---
Alienazione beni			
+ e riscoss. cred.	120.000.000	---	---
c/capitale	---	2.672.540.245	- 2.552.540.245
Partite di giro	1.821.655.371	1.821.655.371	---
<b>TOTALI</b>	<b>12.590.605.178</b>	<b>16.894.910.465</b>	<b>- 4.304.305.287</b>
	=====	=====	=====

Dai dati sopra esposti si rileva che il conto consuntivo in esame evidenzia:

- un disavanzo di parte corrente di	£. 1.751.765.042
- un disavanzo sul c/capitale di	£. 2.552.540.245
- un pareggio sulle partite di giro	£.
- un complessivo disavanzo di gestione di	£. 4.304.305.287

#### **B) CONTO FINANZIARIO: gestione dei residui**

Per effetto della relativa gestione, la consistenza complessiva dei residui, al termine dell'esercizio 2000, è venuta a determinarsi come indicato nei prospetti che seguono, sia in conseguenza dello smaltimento dei residui esistenti all'inizio dell'esercizio, sia della formazione di nuovi residui, sia per riaccertamenti di residui antecedenti all'01.01.2000.

#### **Residui attivi**

Residui attivi all'inizio del 2000	£. 13.639.832.086
Diminuzione per riaccertamenti in meno	- £. 121.232.868
	£. 13.518.599.218

Aumento per riaccertamenti in più	£. 108.548.385
Riscossione di residui attivi	- £. <u>4.737.636.912</u>
Residui attivi anni precedenti al 31/12/2000	£. 8.889.510.691
Residui attivi della competenza 2000	£. <u>4.960.708.707</u>
<b>Totale residui attivi alla fine del 2000</b>	<b>£. 13.850.219.398</b>

**Residui passivi**

Residui passivi all'inizio del 2000	£. 6.972.727.576
Aumento per riaccertamento in più	+ £. <u>73.905.130</u>
	£. 7.046.632.706
Diminuzione per riaccertamenti in meno	- £. <u>275.259.830</u>
	£. 6.771.372.876
Pagamento di residui passivi	- £. <u>2.941.935.069</u>
Residui passivi anni precedenti al 31/12/2000	£. 3.829.437.807
Residui passivi della competenza 2000	£. <u>4.086.526.439</u>
<b>Totale residui passivi al 31/12/2000</b>	<b>£. 7.915.964.246</b>

Sulla base dei dati che precedono, i quali mettono a raffronto le consistenze di inizio e di fine anno 2000, il Collegio raccomanda di massimizzare la propria azione onde pervenire ad un adeguamento del tutto fisiologico dei residui in parola.

**C) CONTO FINANZIARIO: gestione di cassa**

Le previsioni definitive esponevano per gli incassi un importo di £. 19.665.117.711 e per i pagamenti un ammontare di £. 23.128.051.822, ed un conseguente disavanzo di cassa di lire 3.462.934.111. Gli incassi si sono realizzati per £. 12.367.533.383, con una differenza in meno rispetto alle previsioni di £. 7.297.584.328.

I pagamenti effettivi sono stati pari a £. 15.750.319.095, con una differenza in meno di lire 7.377.732.727 sulle previsioni.



L'andamento come sopra riassunto, evidenzia un disavanzo di cassa della gestione 2000 di - lire 3.382.785.712, il quale detratto dall'avanzo iniziale di cassa di £. 5.861.550.177 porta la consistenza di cassa al 31 dicembre 2000 a £. 2.478.764.465 (con esclusione del disavanzo di Vercelli pari a £. 1.605.994.746).

#### **D) CONTO ECONOMICO**

Il conto economico risulta predisposto conformemente al modello ufficiale di cui all'allegato H al D.P.R. n° 696/79. Esso è strutturato infatti in una "Parte prima", che espone in entrata ed in uscita distintamente per categorie, le entrate e le spese finanziarie correnti, ed in una "Parte seconda" nella quale figurano i "componenti che non danno luogo a movimenti finanziari", quali, ad esempio "rimanenze di prodotti o di materiali", gli "ammortamenti e i deperimenti", la "quota dell'esercizio per l'adeguamento del fondo di indennità di anzianità del personale", le "sopravvenienze e le insussistenze", etc.... Il conto economico deve dare, come dà, la dimostrazione dei risultati economici conseguiti durante l'esercizio 2000 che, per l'Istituto, si sintetizzano in un disavanzo economico di lire 522.209.963, corrispondente, esattamente, al decremento patrimoniale appreso illustrato. Nella relazione commissariale sono riportate, in maniera soddisfacente, le motivazioni che illustrano le cause amministrativo-contabili che hanno determinato detto risultato di gestione.

#### **E) CONTO PATRIMONIALE**

E' stata debitamente predisposta la situazione patrimoniale nella quale è indicata la consistenza degli elementi attivi e passivi all'inizio e al termine dell'esercizio e messa in evidenza ogni variazione intervenuta nelle singole poste attive e passive nonchè, nel caso in esame, il decremento del patrimonio netto iniziale, per effetto della gestione, di £. 522.209.963. Conseguentemente, la situazione patrimoniale al 31 dicembre 2000 evidenzia un patrimonio netto di £. 32.312.363.418.

#### **F) SITUAZIONE AMMINISTRATIVA**

Al conto consuntivo è annessa la situazione amministrativa da cui emerge la consistenza dei conti di cassa all'inizio dell'esercizio, gli incassi e i pagamenti complessivamente fatti nell'anno 2000 in c/competenza ed in conto residui ed il saldo alla chiusura dell'esercizio. Detta situazione mostra inoltre

il totale complessivo delle somme rimaste da riscuotere (residui attivi) e da pagare (residui passivi) alla fine dell'esercizio e l'avanzo di amministrazione che, al 31/12/2000, ammonta a £. 8.413.019.617.

## **II - Gestione della Sezione Specializzata per la Riscoltura Vercelli**

Anche per tale gestione, l'esame viene condotto distintamente per il conto finanziario, per quello economico e per quello patrimoniale.

### **A) CONTO FINANZIARIO: gestione di competenza**

Sotto il profilo della competenza, le previsioni definitive delle entrate ascendono a complessive £. 671.000.000, mentre quelle delle uscite corrispondono a £. 886.815.453, con un disavanzo di lire 215.815.453.

Nel corso dell'esercizio le entrate e le uscite sono state accertate ed impegnate, rispettivamente, per £. 696.763.614 e per £. 833.023.727 con un disavanzo finanziario di £. 136.260.113.

### **B) CONTO FINANZIARIO: gestione dei residui**

L'ammontare dei residui attivi della Sezione di Vercelli che all'inizio dell'esercizio 2000 era di £. 455.844.534 è risultato alla fine dell'esercizio stesso in £. 367.038.024, come è dimostrato dal seguente prospetto:

Residui attivi all'inizio del 2000	£. 455.844.534
Variazioni in aumento	£. <u>8.322.613</u>
	£. 464.167.147
Variazioni in diminuzione	£. <u>332.223</u>
	£. 463.834.924
Residui incassati nell'anno 2000	£. <u>281.474.002</u>
Residui attivi anni precedenti	£. 182.360.922
Residui attivi della competenza 2000	£. <u>184.677.102</u>
<b>Totale residui attivi al 31/12/2000</b>	<b>£. 367.038.024</b>

=====

I residui passivi che all'inizio del 2000 ammontavano a £. 66.049.294 alla fine dell'anno erano pari a £. 106.612.328, come è evidenziato nel seguente prospetto:

Residui passivi all'inizio del 2000	£. 66.049.294
Variazione in aumento	£. <u>151.920</u>
	£. 66.201.214
Variazioni in diminuzione	£. <u>79.200</u>
	£. 66.122.014
Residui pagati nell'anno 2000	£. <u>65.942.242</u>
Residui passivi anni precedenti	£. 179.772
Residui passivi della competenza 2000	£. <u>106.432.556</u>
<b>Totale residui passivi al 31/12/2000</b>	<b>£. 106.612.328</b>

#### C) CONTO FINANZIARIO: gestione di cassa

Va evidenziato che a fronte della previsione, gli incassi realizzati sono stati di £. 793.560.514. Per le uscite va osservato che, sono stati eseguiti pagamenti per £. 792.533.413, con un avanzo di cassa del 2000, di £. 1.027.101.

Conseguentemente, il deficit di cassa, che al 01/01/2000 era di £. 1.607.021.847, al 31/12/2000, è diminuito a £. 1.605.994.746.

#### D) CONTO ECONOMICO

Il conto economico al 31/12/2000, si chiude con un disavanzo di £. 160.213.499.

#### E) CONTO PATRIMONIALE

La situazione patrimoniale al 31/12/2000 evidenzia un patrimonio netto di £. 3.628.972.557 e il decremento verificatosi di £. 160.213.499 corrisponde al disavanzo economico. All'inizio dell'esercizio 2000, detto patrimonio infatti risultava essere di £. 3.789.186.056.

I dati del conto economico e le poste del conto patrimoniale sono analiticamente esposti negli appositi allegati al conto consuntivo.

La relazione commissariale illustra adeguatamente i dati economici, patrimoniali e finanziari dei conti predetti.

## F) SITUAZIONE AMMINISTRATIVA

Al conto consuntivo è allegata la prescritta situazione amministrativa, dalla quale, oltre ad altri elementi già illustrati in precedenza, emerge un disavanzo di amministrazione al 31/12/2000 di lire 1.345.569.050.

### III - Gestione della Fondazione Morando Bolognini - S. Angelo Lodigiano

Come le precedenti, anche per la gestione in epigrafe l'esame viene condotto distintamente per il conto finanziario, per quello economico e per quello patrimoniale.

#### A) CONTO FINANZIARIO: gestione di competenza

Le previsioni definitive delle entrate sono state di £. 6.763.593.878, mentre quelle delle uscite di £. 6.705.772.610.

Nel corso dell'esercizio i correlativi accertamenti ed impegni sono stati, rispettivamente, di lire 3.543.136.085 e di £. 3.870.060.994 con un disavanzo di gestione di £. 326.924.909.

#### B) CONTO FINANZIARIO: gestione dei residui

I residui attivi che all'inizio dell'esercizio 2000 ammontavano a £. 3.423.454.827, alla fine dell'esercizio 2000 ascendevano a £. 2.157.041.418, come è dimostrato dal seguente prospetto:

Residui attivi all'01/01/2000	£. 3.423.454.827
Variazioni in diminuzione	- £. <u>3.842.315</u>
	£. 3.419.612.512
Riscossione di residui attivi	- £. 1.857.725.029
Variazione in aumento	£. 2.747.317
Residui anni precedenti	£. 1.564.634.800
Residui attivi della competenza 2000	£. <u>592.406.618</u>
<b>Totale residui attivi al 31/12/2000</b>	<b>£. 2.157.041.418</b>

I residui passivi che all'inizio del 2000 ammontavano a £. 1.153.050.945 al 31/12/2000 ascendevano a £. 1.471.884.624, come è dimostrato dal seguente prospetto:

Residui passivi all'01/01/2000	£. 1.153.050.945
Variazioni in aumento	+ £. <u>1.200.000</u>
	£. 1.154.250.945
Variazioni in diminuzione	£. <u>455.570</u>
	£. 1.153.795.375
Pagamento dei residui passivi	- £. <u>766.851.233</u>
Residui anni precedenti	£. 386.944.142
Residui competenza 2000	+ £. <u>1.084.940.482</u>
<b>Totale residui passivi al 31/12/2000</b>	<b>£. 1.471.884.624</b>

#### C) CONTO FINANZIARIO: gestione di cassa

Le riscossioni e i pagamenti si sono verificati rispettivamente per £. 4.808.454.496 e £. 3.551.971.745 con un avanzo di cassa pari a £. 1.256.482.751 che va sommato all'avanzo di cassa all'1/1/2000 pari a £. 414.954.996.

#### D) CONTO ECONOMICO

Il conto economico, nell'esercizio 2000, si chiude con un disavanzo di £. 104.158.475.

#### E) CONTO PATRIMONIALE

La situazione patrimoniale pone in evidenza una diminuzione del patrimonio netto di lire 104.158.475, pari al suddetto disavanzo economico. Al 31/12/2000, infatti, il patrimonio netto è passato da £. 10.686.674.579 a £. 10.582.516.104.

#### F) SITUAZIONE AMMINISTRATIVA

La situazione amministrativa pone in evidenza, tra l'altro, un avanzo di amministrazione al 31/12/2000 di £. 2.356.594.541.

**IV - Bilancio consolidato (art. 37 del D.P.R. n° 696/79)**

Esaminate così, partitamente, le tre gestioni che caratterizzano l'Istituto Sperimentale per la Cerealicoltura, vengono qui di seguito esposti sinteticamente i risultati del "Conto consolidato" previsto dalle disposizioni in vigore per la riassunzione delle risultanze delle 3 gestioni medesime.

**A) CONTO FINANZIARIO CONSOLIDATO**

Il risultato finanziario della gestione dell'anno 2000 consiste in un disavanzo di £. 4.767.490.309 risultante dalla differenza fra le uscite impegnate (£. 21.597.995.186) e le entrate accertate (£. 16.830.504.877).

**B) SITUAZIONE ECONOMICA CONSOLIDATA**

Presenta un disavanzo economico, esattamente corrispondente al miglioramento patrimoniale come appresso indicato e ammontante a complessive £. 786.581.937.

**C) SITUAZIONE PATRIMONIALE CONSOLIDATA**

Tale situazione, in estrema sintesi, è la seguente:

Attività	£. 86.785.368.031
Passività	<u>£. 40.261.515.952</u>
Patrimonio netto	£. 46.523.852.079
Decremento del patrimonio	£. 786.581.937

**D) SITUAZIONE AMMINISTRATIVA CONSOLIDATA**

Detta situazione mostra un avanzo d'amministrazione con riferimento al 31/12/2000 di complessive £. 9.424.045.108

In relazione a quanto precede, con le considerazioni e le raccomandazioni espresse, atteso che i dati esposti nel conto finanziario, nel conto economico e nel conto patrimoniale coincidono, per le tre gestioni esaminate, con le scritture contabili dell'Istituto, il Collegio esprime parere favorevole alla deliberazione del conto consuntivo 2000 dell'Istituto Sperimentale per la Cerealicoltura, ivi compreso il


motivato riaccertamento dei residui (attivi e passivi), raccomandando la trasmissione dell'esaminato documento contabile ai competenti Ministeri.

**IL COLLEGIO DEI REVISORI**

(Dr. Giorgio PAGANO)



(Dr.ssa Enrica FULCI)



**BILANCIO CONSUNTIVO**





**BILANCIO CONSUNTIVO 2000**  
**CONSOLIDATO**



**BILANCIO CONSOLIDATO**

L'Istituto Sperimentale per la Cerealicoltura gestisce anche la Sezione specializzata per la Riscicoltura con sede a Vercelli e la Fondazione Morando Bolognini con sede a S. Angelo Lodigiano e, pertanto, rende a norma dell'art. 37 del D.P.R. 18/12/1979, n° 696, il rendiconto finanziario consolidato, la situazione patrimoniale consolidata, il conto economico consolidato e la situazione amministrativa consolidata, tutti per l'esercizio 2000.

I predetti documenti consolidati riassumono le risultanze dell'Istituto vero e proprio e degli altri due Enti sopra menzionati.

Si riportano qui di seguito le risultanze consolidate ottenute:

**Rendiconto finanziario consolidato**

Il risultato finanziario della gestione 2000 è stato di un disavanzo di £. 4.767.490.309 corrispondente alla differenza tra le uscite impegnate (£. 21.597.995.186) e le entrate accertate (lire 16.830.504.877).

**Situazione patrimoniale**

Attività	£. 86.785.368.031
Passività	£. 40.261.515.952
<b>Patrimonio netto</b>	<b>£. 46.523.852.079</b>

Il decremento del patrimonio netto verificatosi è di £. 786.581.937 in quanto al 1/1/2000 il patrimonio netto ammontava a £. 47.310.434.016.

**Conto economico consolidato**

Avanzo economico, regolarmente corrispondente al decremento patrimoniale sopra citato di £. 786.581.937.

**Situazione amministrativa consolidata**

Il risultato amministrativo al 31/12/2000 è di un avanzo di £. 9.424.045.108 di cui £. 1.300.701.972 quale Fondo di accantonamento T.F.R. per il personale a tempo indeterminato. Tale fondo è costituito da £. 1.110.229.248 per il personale della Sede e Sezioni, £. 129.105.397 per il personale della Sezione Specializzata per la Risicoltura di Vercelli e £. 61.367.327 per il personale della Fondazione Gian Giacomo Morando Bolognini.

**IL COMMISSARIO STRAORDINARIO**

*(Dr. Claudio Di Giovannantonio)*

*F. G.*

RENDICONTO FINANZIARIO PER CATEGORIE - 2000  
ENTRATE

CODICE	CAPITOLO	DESCRIZIONE	GESTIONE DI COMPETENZA										DIFFERENZE RISPETTO ALLE PREVISIONI			
			PREVISIONI		SOMME ACCERTATE			SOMME ACCERTATE		DIFFERENZE RISPETTO ALLE PREVISIONI		IN +	IN -			
			INIZIALI	IN AUMENTO	IN DIMINUIZIONE	DEFINITIVE	RISCOSSE	RIMASTE DA RISCOUOTERE	TOTALI ACCERTATI							
		Avanzo di Amministrazione	11.963.572,706	2.033.214,252		13.996.786,958										
		<b>TITOLO 1 - ENTRATE CONTRIBUTIVE</b>														
		CAT.1 - Aliquote contributive a carico dei datori di lavoro e/o iscritti														
		ISTITUTO				0	0	0	0	0	0	0	0	0	0	0
		VERCELLI				0	0	0	0	0	0	0	0	0	0	0
		FONDAZIONE				0	0	0	0	0	0	0	0	0	0	0
		TOTALI	0	0	0	0	0	0	0	0	0	0	0	0	0	0
		CAT.2 - Quote di partecipazione degli iscritti all' onere di specifiche gestioni														
		ISTITUTO				0	0	0	0	0	0	0	0	0	0	0
		VERCELLI				0	0	0	0	0	0	0	0	0	0	0
		FONDAZIONE				0	0	0	0	0	0	0	0	0	0	0
		TOTALI	0	0	0	0	0	0	0	0	0	0	0	0	0	0
		<b>TITOLO 2 - ENTRATE DERIVANTI DA TRASFERIMENTI CORRENTI</b>														
		CAT.3 - Trasferimenti da parte dello stato														
		ISTITUTO	2.966.200,000	2.041.850,000		5.008.050,000	4.010.025,000	998.025,000	5.008.050,000			5.008.050,000				
		VERCELLI	140.000,000	182.900,000		322.900,000	268.450,000	54.450,000	322.900,000			322.900,000				
		FONDAZIONE				0	0	0	0			0				
		TOTALI	3.106.200,000	2.224.750,000	0	5.330.950,000	4.278.475,000	1.052.475,000	5.330.950,000			5.330.950,000				
		CAT.4 - Trasferimenti da parte delle regioni														
		ISTITUTO	122.700,000	89.500,000	3.000,000	209.200,000	90.750,000	139.950,000	230.700,000			230.700,000			21.500,000	
		VERCELLI				0	0	0	0			0			0	
		FONDAZIONE		5.000,000		5.000,000	5.000,000	5.000,000	5.000,000			5.000,000				
		TOTALI	122.700,000	94.500,000	3.000,000	214.200,000	95.750,000	139.950,000	235.700,000			235.700,000			21.500,000	
		CAT.5 - Trasferimenti da parte dei comuni e delle province														
		ISTITUTO				0	0	0	0			0				
		VERCELLI				0	0	0	0			0				
		FONDAZIONE	9.000,000		5.800,000	3.200,000	3.200,000	3.200,000	3.200,000			3.200,000				
		TOTALI	9.000,000		5.800,000	3.200,000	3.200,000	3.200,000	3.200,000			3.200,000				
		CAT.6 - Trasferimenti da parte di altri enti del settore pubblico														
		ISTITUTO	1.096.936,000	3.694.089,976	61.874,000	4.729.151,976	1.364.644,102	3.302.581,562	4.667.225,664			4.667.225,664			61.926,312	
		VERCELLI	20.000,000	35.000,000		55.000,000	6.000,000	52.189,270	58.189,270			58.189,270			3.189,270	
		FONDAZIONE	192.693,000		21.093,000	171.600,000	171.600,000	171.600,000	171.600,000			171.600,000				
		TOTALI	1.309.629,000	3.729.089,976	82.967,000	4.955.751,976	1.542.244,102	3.354.770,832	4.897.014,934			4.897.014,934			3.189,270	
		<b>TOTALE TITOLO 2</b>	4.547.529,000	6.048.339,976	91.767,000	10.504.101,976	5.916.469,102	4.550.395,832	10.466.864,934			10.466.864,934			24.689,270	

## XIV LEGISLATURA - DISEGNI DI LEGGE E RELAZIONI - DOCUMENTI

RENDICONTO FINANZIARIO PER CATEGORIE - 2000  
ENTRATE

CAPITOLO CODICE	GESTIONE DEI RESIDUI ATTIVI				GESTIONE DI CASSA			TOTALE DEI RESIDUI ATTIVI AL TERMINE DELL' ESERCIZIO			
	RESIDUI ALL'INIZIO DELL' ESERCIZIO	RISCOSSI	RIMASTI DA RISCUOTERE	TOTALI	VARIAZIONI		PREVISIONI		RISCOSSIONI	DIFFERENZE RISPETTO ALLE PREVISIONI	
					IN +	IN -				IN +	IN -
<b>TITOLO 1</b>											
<b>CAT.1</b>											
ISTITUTO				0							0
VERCELLI				0							0
F.M.B.				0							0
TOTALI	0	0	0	0	0	0	0	0	0	0	0
<b>CAT.2</b>											
ISTITUTO				0							0
VERCELLI				0							0
F.M.B.				0							0
TOTALI	0	0	0	0	0	0	0	0	0	0	0
<b>TOT.TIT.1</b>											
<b>TITOLO 2</b>											
<b>CAT.3</b>											
ISTITUTO	3.869.758.850	1.188.477.400	2.636.708.130	3.825.185.530			44.573.320	8.019.133.850	5.198.502.400	2.820.631.450	3.634.733.130
VERCELLI	74.757.800	34.040.000	40.717.800	74.757.800	0			343.207.800	302.490.000	40.717.800	95.167.800
F.M.B.				0							0
TOTALI	3.944.516.650	1.222.517.400	2.677.425.930	3.899.943.330	0		44.573.320	8.362.341.650	5.500.992.400	2.861.349.250	3.729.900.930
<b>CAT.4</b>											
ISTITUTO	1.925.080.500	1.390.545.904	569.541.620	1.960.087.524	0		73.503.596	1.135.280.500	1.481.295.904	817.552.080	709.491.620
VERCELLI				0							0
F.M.B.				0				5.000.000	5.000.000		0
TOTALI	1.925.080.500	1.390.545.904	569.541.620	1.960.087.524	107.510.620		73.503.596	1.140.280.500	1.486.295.904	817.552.080	709.491.620
<b>CAT.5</b>											
ISTITUTO	50.000.000	50.000.000		50.000.000				50.000.000	50.000.000		0
VERCELLI	15.500.000	15.488.800		15.488.800			11.200	15.500.000	15.488.800	11.200	0
F.M.B.	7.895.000	7.800.000		7.800.000	5.000		100.000	11.000.000	7.800.000	3.200.000	3.200.000
TOTALI	73.395.000	73.288.800	0	73.288.800	5.000		111.200	76.500.000	73.288.800	3.211.200	3.200.000
<b>CAT.6</b>											
ISTITUTO	7.323.787.742	1.950.638.205	5.341.206.386	7.321.844.591			1.943.151	7.424.734.874	3.345.282.307	20.000.000	8.643.787.948
VERCELLI	219.286.636	120.705.571	97.261.046	217.966.617			320.019	273.286.636	126.705.571	146.581.065	149.450.316
F.M.B.	198.903.839	70.388.820	128.515.019	198.903.839			742.315	258.603.839	241.988.820	16.615.019	128.515.019
TOTALI	7.740.978.217	2.171.732.596	5.566.982.451	7.738.715.047			3.005.485	7.956.625.349	3.713.976.698	20.000.000	8.921.753.283
<b>TOT.TIT.2</b>											
<b>TITOLO 3</b>											
<b>CAT.7</b>											
ISTITUTO	105.546.836	45.304.174	61.280.425	106.584.599			1.037.763	537.921.432	244.531.548	293.389.884	280.246.460
VERCELLI	95.385.158	68.475.652	26.908.504	95.384.156	1		1.003	354.885.158	169.386.679	185.498.479	87.690.505
F.M.B.	1.624.672.134	890.832.110	733.840.026	1.624.672.136	2			2.674.648.136	2.113.442.685	561.205.451	1.287.098.875
TOTALI	1.825.604.128	1.004.611.936	822.028.955	1.826.640.891	1.037.766		1.003	3.567.454.726	2.527.360.912	1.040.093.814	1.655.035.840

## XIV LEGISLATURA - DISEGNI DI LEGGE E RELAZIONI - DOCUMENTI

## RENDICONTO FINANZIARIO PER CATEGORIE - 2000

CAPITOLO	DESCRIZIONE	ENTRATE										GESTIONE DI COMPETENZA				PREVISIONI	
		PREVISIONI		DEFINITIVE		RISOSSE		SOMME ACCERTATE		RISOSSE		RISOSSE		RISOSSE		PREVISIONI	
		INIZIALI	IN AUMENTO	IN DIMINUIZIONE	IN AUMENTO	IN DIMINUIZIONE	RISOSSE	RISOSSE	RISOSSE	RISOSSE	RISOSSE	RISOSSE	RISOSSE	RISOSSE	IN +	IN -	
	<b>TITOLO 3 - ENTRATE DIVERSE</b>																
	CAT.7 - Entrate derivanti da vendite beni e prestazioni di servizi																
	ISTITUTO	352.600.000	97.774.596	18.000.000	432.374.596		199.227.374	218.966.035		418.193.409		7.950.303					
	VERCELLI	173.600.000	15.000.000	29.000.000	159.500.000		100.911.027	60.782.001		161.693.028		2.886.756					
	FONDAZIONE	1.583.007.000	249.412.000	54.419.000	1.778.000.000		1.222.610.575	553.258.949		1.775.869.424		8.682.192					
	TOTALI	2.109.107.000	362.186.596	101.419.000	2.369.874.596		1.522.748.976	833.006.885		2.355.755.861		19.519.251					
	CAT.8 - Redditi e proventi patrimoniali																
	ISTITUTO	292.650.000	54.996.874	357.977	347.288.897		173.420.834	121.373.062		294.793.896							
	VERCELLI	6.000.000	3.000.000		9.000.000		20.864.544	292.330		21.156.874							
	FONDAZIONE	119.680.000	64.300.000	15.860.000	168.120.000		104.177.819	14.581.169		118.758.988		1.470.487					
	TOTALI	418.330.000	122.296.874	16.217.977	524.408.897		298.463.197	136.246.561		434.709.758		13.627.361					
	CAT.9 - Poste correttive e compensative spese correnti																
	ISTITUTO	25.000.000	2.600.000		27.600.000		22.873.468	7.113.370		29.986.838							
	VERCELLI	43.500.000	100.000	8.000.000	35.600.000		19.874.000	16.015.800		35.889.800		289.800					
	FONDAZIONE	27.471.000	58.529.000		86.000.000		84.321.521	21.366.600		105.688.121		19.688.121					
	TOTALI	95.971.000	61.229.000	8.000.000	149.200.000		127.068.989	44.495.770		171.564.759		22.364.759					
	CAT.10 - Entrate non classificabili in altre voci																
	ISTITUTO	1.000.000			1.000.000												
	VERCELLI																
	FONDAZIONE	10.000.000		10.000.000													
	TOTALI	11.000.000		10.000.000													
	TOTALE TITOLO 3	2.634.408.000	545.712.470	135.636.977	3.044.483.493		1.948.281.162	1.013.749.216		2.962.030.378		55.511.371					
	TITOLO 4 - ALIENAZ. BENI PATRIMONIALI E RISCOSSIONE CREDITI																
	CAT.11 - Alienazione di immobili e diritti reali																
	ISTITUTO																
	VERCELLI																
	FONDAZIONE																
	TOTALI	0	521.065.000	0	521.065.000		401.065.000	120.000.000		521.065.000		0					
	CAT.12 - Alienazione di immobilizzazioni tecniche																
	ISTITUTO																
	VERCELLI																
	FONDAZIONE																
	TOTALI	0															
	TOTALI	0	0	0	0		0	0		0		0		0		0	0



XIV LEGISLATURA - DISEGNI DI LEGGE E RELAZIONI - DOCUMENTI

RENDICONTO FINANZIARIO PER CATEGORIE - 2000  
ENTRATE

CAPITOLO CODICE	GESTIONE DEI RESIDUI ATTIVI						GESTIONE DI CASSA			TOTALE DEI RESIDUI ATTIVI AL TERMINE DELL' ESERCIZIO	
	RESIDUI ALL'INIZIO DELL' ESERCIZIO	RISCOSSI	RIMASTI DA RISCUOTERE	TOTALI	VARIAZIONI		PREVISIONI	RISCOSSIONI	DIFFERENZE RISPETTO ALLE PREVISIONI		
					IN +	IN -			IN +		IN -
<b>CAT.8</b>											
ISTITUTO	240.740.780	46.114.784	194.625.996	240.740.780			573.029.677	219.535.618		353.494.059	315.999.058
VERCELLI	31.850.032	25.098.277	15.074.367	40.172.644	8.322.612		40.850.032	45.962.821	5.112.789		15.366.697
F.M.B.	25.957.977	24.798.838	1.159.139	25.957.977			194.077.977	128.976.657		65.101.320	15.740.308
TOTALI	298.548.789	96.011.899	210.859.502	306.871.401	8.322.612		807.957.686	394.475.096	5.112.789	418.595.379	347.106.063
<b>CAT.9</b>											
ISTITUTO	18.478.234	4.606.169	12.872.065	17.478.234		1.000.000	46.078.234	27.479.637		18.598.597	19.985.435
VERCELLI	19.135.578	17.062.077	2.073.500	19.135.577		1	54.735.578	36.936.077	237.800	18.037.301	18.089.300
F.M.B.	84.493.758	60.205.398	23.288.360	83.493.758	2.000.000	3.000.000	169.493.758	144.526.919		24.966.839	44.654.960
TOTALI	122.107.570	81.873.644	38.233.925	120.107.569	2.000.000	4.000.001	270.307.570	208.942.633	237.800	61.602.737	82.729.695
<b>CAT.10</b>											
ISTITUTO				0			1.000.000			1.000.000	0
VERCELLI				0							0
F.M.B.	3.360.000	3.360.000		3.360.000			3.360.000	3.360.000			0
TOTALI	3.360.000	3.360.000	0	3.360.000	0	0	4.360.000	3.360.000	0	1.000.000	0
<b>TOT.TIT.3</b>	2.249.620.487	1.185.857.479	1.071.122.382	2.256.979.861	11.360.378	4.001.004	4.650.079.982	3.134.138.641	5.350.589	1.521.291.930	2.084.871.598
<b>TITOLO 4</b>											
<b>CAT.11</b>											
ISTITUTO	31.041.419		31.041.419	31.041.419			151.041.419			151.041.419	151.041.419
VERCELLI	5.000.000		5.000.000	5.000.000			15.000.000			15.000.000	0
F.M.B.	36.041.419		36.041.419	36.041.419			390.000.000	386.065.000		3.935.000	5.000.000
TOTALI	36.041.419		36.041.419	36.041.419	0	0	556.041.419	401.065.000	0	154.976.419	156.041.419
<b>CAT.12</b>											
ISTITUTO	4.200.000		4.200.000	4.200.000			4.200.000			4.200.000	4.200.000
VERCELLI											0
F.M.B.											0
TOTALI	4.200.000		4.200.000	4.200.000	0	0	4.200.000	0	0	4.200.000	4.200.000
<b>CAT.13</b>											
ISTITUTO											
VERCELLI											
F.M.B.	1.399.889.994	799.999.982	599.890.012	1.399.889.994			2.699.889.994	1.602.652.557		1.097.237.437	599.890.012
TOTALI	1.399.889.994	799.999.982	599.890.012	1.399.889.994	0	0	2.699.889.994	1.602.652.557	0	1.097.237.437	599.890.012
<b>CAT.14</b>											
ISTITUTO	700.000		700.000	700.000			700.000			700.000	700.000
VERCELLI											0
F.M.B.											0
TOTALI	700.000		700.000	700.000	0	0	700.000	0	0	700.000	700.000
<b>TOT.TIT.4</b>	1.440.831.413	799.999.982	640.831.431	1.440.831.413	0	0	3.260.831.413	2.003.717.557	0	1.257.113.856	760.831.431

XIV LEGISLATURA - DISEGNI DI LEGGE E RELAZIONI - DOCUMENTI

RENDICONTO FINANZIARIO PER CATEGORIE - 2000

CODICE	CAPITOLO	DESCRIZIONE	GESTIONE DI COMPETENZA										DIFFERENZE RISPETTO ALLE PREVISIONI					
			ENTRATE		PREVISIONI		SOMME ACCERTATE				DIFFERENZE RISPETTO ALLE PREVISIONI							
			INIZIALI	IN AUMENTO	IN DIMINUIZIONE	DEFINITIVE	RISCOSSE	RIMASTE DA RISCOUOTERE	TOTALI ACCERTATI	IN +	IN -							
		CAT.13 - Realizzo di valori immobiliari																
		ISTITUTO				0			0									
		VERCELLI				0			0									
		FONDAZIONE		1.300.000.000		1.300.000.000			802.652.575			802.652.575						497.347.425
		TOTALI	0	1.300.000.000	0	1.300.000.000			802.652.575			802.652.575						497.347.425
		CAT.14 - Riscossioni di crediti																
		ISTITUTO				0			0									
		VERCELLI				0			0									
		FONDAZIONE				0			0									
		TOTALI	0		0	0			0			0						0
		TOTALE TITOLO 4	0	1.821.065.000	0	1.821.065.000			1.203.717.575			1.323.717.575						497.347.425
		TITOLO 5 - TRASFERIMENTI ATTIVI IN CONTO CAPITALE																
		CAT.15 - Trasferimenti dallo stato																
		ISTITUTO				0			0									
		VERCELLI				0			0									
		FONDAZIONE				0			0									
		TOTALI	0		0	0			0			0						0
		CAT.16 - Trasferimenti dalle regioni																
		ISTITUTO				0			0									
		VERCELLI				0			0									
		FONDAZIONE				0			0									
		TOTALI	0		0	0			0			0						0
		CAT.17 - Trasferimenti da comuni e province																
		ISTITUTO				0			0									
		VERCELLI				0			0									
		FONDAZIONE				0			0									
		TOTALI	0		0	0			0			0						0
		CAT.18 - Trasferimenti da altri enti del settore pubblico																
		ISTITUTO				0			0									
		VERCELLI				0			0									
		FONDAZIONE				0			0									
		TOTALI	0		0	0			0			0						0
		CAT.19 - Assunzione di mutui																
		ISTITUTO				0			0									
		VERCELLI				0			0									
		FONDAZIONE				0			0									
		TOTALI	0		0	0			0			0						0
		TOTALE TITOLO 5	0		0	0			0			0						0

RENDICONTO FINANZIARIO PER CATEGORIE - 2000  
ENTRATE

CAPITOLO CODICE	RESIDUI ALL'INIZIO DELL' ESERCIZIO	GESTIONE DEI RESIDUI ATTIVI			GESTIONE DI CASSA			TOTALE DEI RESIDUI ATTIVI AL TERMINE DELL' ESERCIZIO	
		RISCOSSI	RIMASTI DA RISCUOTERE	TOTALI	VARIAZIONI	PREVISIONI	RISCOSSIONI		DIFFERENZE RISPETTO ALLE PREVISIONI
				IN +		IN -			
<b>TITOLO 5</b>									
<b>CAT.15</b>									
ISTITUTO	30.106.800		30.106.800	30.106.800				30.106.800	30.106.800
VERCELLI			0	0					0
F.M.B.			0	0					0
TOTALI	30.106.800	0	30.106.800	30.106.800	0	0	0	30.106.800	30.106.800
<b>CAT.16</b>									
ISTITUTO			0	0					0
VERCELLI			0	0					0
F.M.B.			0	0					0
TOTALI	0	0	0	0	0	0	0	0	0
<b>CAT.17</b>									
ISTITUTO			0	0					0
VERCELLI			0	0					0
F.M.B.			0	0					0
TOTALI	0	0	0	0	0	0	0	0	0
<b>CAT.18</b>									
ISTITUTO			0	0					0
VERCELLI			0	0					0
F.M.B.			0	0					0
TOTALI	0	0	0	0	0	0	0	0	0
<b>CAT.19</b>									
ISTITUTO			0	0					0
VERCELLI			0	0					0
F.M.B.			0	0					0
TOTALI	0	0	0	0	0	0	0	0	0
<b>CAT.20</b>									
ISTITUTO			0	0					0
VERCELLI			0	0					0
F.M.B.			0	0					0
TOTALI	0	0	0	0	0	0	0	0	0
<b>CAT.21</b>									
ISTITUTO			0	0					0
VERCELLI			0	0					0
F.M.B.			0	0					0
TOTALI	0	0	0	0	0	0	0	0	0
<b>TOT.TIT.5</b>									
TOTALI	72.293.761	0	72.293.761	72.293.761	0	0	0	72.293.761	72.293.761
F.M.B.			0	0					0
<b>TITOLO 6</b>									
TOTALI	102.400.561	0	102.400.561	102.400.561	0	0	0	102.400.561	102.400.561
F.M.B.			0	0					0
<b>CAT.20</b>									
ISTITUTO			0	0					0
VERCELLI			0	0					0
F.M.B.			0	0					0
TOTALI	0	0	0	0	0	0	0	0	0
<b>CAT.21</b>									
ISTITUTO			0	0					0
VERCELLI			0	0					0
F.M.B.			0	0					0
TOTALI	0	0	0	0	0	0	0	0	0
<b>TOT.TIT.6</b>									
TOTALI	0	0	0	0	0	0	0	0	0
F.M.B.			0	0					0

## XIV LEGISLATURA - DISEGNI DI LEGGE E RELAZIONI - DOCUMENTI

RENDICONTO FINANZIARIO PER CATEGORIE - 2000  
ENTRATE

CODICE	CAPITOLO	DESCRIZIONE	GESTIONE DI COMPETENZA										DIFFERENZE RISPETTO ALLE PREVISIONI				
			PREVISIONI			SOMME ACCERTATE				RISOSSE			RIMASTE DA RISCOUOTERE		TOTALI ACCERTATI		
			INIZIALI	IN AUMENTO	IN DIMINUZIONE	DEFINITIVE	RISOSSE	DEFINITIVE	RISOSSE	DEFINITIVE	RISOSSE	DEFINITIVE	RISOSSE	DEFINITIVE	RISOSSE	DEFINITIVE	IN +
		<b>TITOLO 6 - ACCENSIONE DI PRESTITI finanziari</b>															
		CAT.20 - Assunzione di altri debiti finanziari															
		ISTITUTO															
		VERCELLI															
		FONDAZIONE															
		TOTALI	0	0	0	0	0	0	0	0	0	0	0	0	0	0	0
		<b>CAT.21 - Emissione di obbligazioni</b>															
		ISTITUTO															
		VERCELLI															
		FONDAZIONE															
		TOTALI	0	0	0	0	0	0	0	0	0	0	0	0	0	0	0
		<b>TOTALE TITOLO 6</b>	0	0	0	0	0	0	0	0	0	0	0	0	0	0	0
		<b>TITOLO 7 - PARTITE DI GIRO</b>															
		CAT.22 - Partite di giro															
		ISTITUTO	1.545.000.000	162.500.000		1.707.500.000	1.768.955.693	52.699.678	1.821.655.371	339.632.494	225.477.123						
		VERCELLI	74.000.000		74.000.000	80.986.941	947.701	81.934.642	16.062.642	8.128.000							
		FONDAZIONE	139.800.000	41.410.000	960.000	180.250.000	174.301.977	174.301.977	518.400	6.466.423							
		TOTALI	1.758.800.000	203.910.000	960.000	1.961.750.000	2.024.244.611	53.647.379	2.077.891.990	356.213.536	240.071.546						
		<b>TOTALE TITOLO 7</b>	1.758.800.000	203.910.000	960.000	1.961.750.000	2.024.244.611	53.647.379	2.077.891.990	356.213.536	240.071.546						

## XIV LEGISLATURA - DISEGNI DI LEGGE E RELAZIONI - DOCUMENTI

## RENDICONTO FINANZIARIO PER CATEGORIE - 2000

CAPITOLO CODICE	ENTRATE				GESTIONE DEI RESIDUI ATTIVI				GESTIONE DI CASSA				TOTALE DEI RESIDUI ATTIVI AL TERMINE DELL' ESERCIZIO
	RESIDUI ALL'INIZIO DELL' ESERCIZIO	RISCOSSI	RIMASTI DA RISCUOTERE	TOTALI	VARIAZIONI		PREVISIONI	RISCOSSIONI	DIFFERENZE RISPETTO ALLE PREVISIONI		TOTALE DEI RESIDUI ATTIVI AL TERMINE DELL' ESERCIZIO		
					IN +	IN -			IN +	IN -			
<b>TITOLO 7 CAT.22</b>													
ISTITUTO	39.390.925	31.950.276	7.227.850	39.178.126	2	212.801	1.691.890.925	1.800.905.969	298.271.262	189.256.218	59.927.528		
VERCELLI	929.330	603.625	325.705	929.330			74.929.330	81.590.566	14.789.236	8.128.000	929.330		
F.M.B.	988.364	339.881	648.483	988.364			181.238.364	174.641.858	518.400	7.114.906	648.483		
<b>TOTALI</b>	<b>41.308.619</b>	<b>32.893.782</b>	<b>8.202.038</b>	<b>41.095.820</b>	<b>2</b>	<b>212.801</b>	<b>1.948.058.619</b>	<b>2.057.138.393</b>	<b>313.578.898</b>	<b>204.499.124</b>	<b>61.505.341</b>		
<b>TOT.TIT.7</b>	<b>41.308.619</b>	<b>32.893.782</b>	<b>8.202.038</b>	<b>41.095.820</b>	<b>2</b>	<b>212.801</b>	<b>1.948.058.619</b>	<b>2.057.138.393</b>	<b>313.578.898</b>	<b>204.499.124</b>	<b>61.505.341</b>		

XIV LEGISLATURA - DISEGNI DI LEGGE E RELAZIONI - DOCUMENTI

RENDICONTO FINANZIARIO PER CATEGORIE - 2000  
ENTRATE

CODICE	CAPITOLO	DESCRIZIONE	GESTIONE DI COMPETENZA										DIFFERENZE RISPETTO ALLE PREVISIONI			
			PREVISIONI		SOMME ACCERTATE				SOMME ACCERTATE		DIFFERENZE RISPETTO ALLE PREVISIONI		IN +	IN -		
			INIZIALI	VARIAZIONI	DEFINITIVE	RISCOSSE	RIMASTE DA RISCOUOTERE	TOTALI ACCERTATI	IN +	IN -						
IN AUMENTO	IN DIMINUIZIONE															
		Avanzo di Amministrazione	11.963.572,706	2.033.214,252	0	13.996.786,958										
		Riepilogo dei titoli														
		TITOLO 1				0					0					
		TITOLO 2	4.547.529.000	6.048.339.976	91.787.000	10.504.101.976	5.916.469.102	4.550.395.832	10.466.964.934	24.689.270	61.926.312					
		TITOLO 3	2.634.408.000	545.712.470	135.636.977	3.044.483.493	1.948.281.162	1.013.749.216	2.962.030.378	55.511.371	137.964.486					
		TITOLO 4	0	1.821.065.000	0	1.821.065.000	1.203.717.575	120.000.000	1.323.717.575	0	497.347.425					
		TITOLO 5	0	0	0	0	0	0	0	0	0					
		TITOLO 6	0	0	0	0	0	0	0	0	0					
		TITOLO 7	1.758.800.000	203.910.000	960.000	1.961.750.000	2.024.244.611	53.647.379	2.077.891.990	356.213.536	240.071.546					
		TOTALE GENERALE	20.904.309.706	10.652.241.698	228.363.977	31.328.187.427	11.092.712.450	5.737.792.427	16.830.504.877	436.414.177	937.309.789					

ISTITUTO SPERIMENTALE  
PER LA CERCAGRAFICA ROMA  
// Direttore  
F. G.

ISTITUTO SPERIMENTALE  
PER LA CERCAGRAFICA ROMA  
// Direttore  
F. G.

XIV LEGISLATURA - DISEGNI DI LEGGE E RELAZIONI - DOCUMENTI

RENDICONTO FINANZIARIO PER CATEGORIE - 2000

ENTRATE

CAPITOLO CODICE	GESTIONE DEI RESIDUI ATTIVI				GESTIONE DI CASSA				TOTALE DEI RESIDUI ATTIVI AL TERMINE DELL' ESERCIZIO				
	RESIDUI ALL'INIZIO DELL' ESERCIZIO	RISCOSSI	RIMASTI DA RISCUOTERE	TOTALI	VARIAZIONI		PREVISIONI	RISCOSSIONI		DIFFERENZE RISPETTO ALLE PREVISIONI			
					IN +	IN -				IN +	IN -		
Riep. Titoli													
TITOLO 1	0	0	0	0	0	0	0	0	0	0	0	0	0
TITOLO 2	13.684.970.367	4.858.084.700	8.813.950.001	13.672.034.701	108.257.935	121.193.601	17.535.747.499	10.774.553.802	837.552.080	7.598.745.777	13.364.345.833		
TITOLO 3	2.249.620.487	1.185.857.479	1.071.122.382	2.256.979.861	11.360.378	4.001.004	4.850.079.982	3.134.138.641	5.350.589	1.521.291.930	2.084.871.598		
TITOLO 4	1.440.831.413	799.999.982	640.831.431	1.440.831.413	0	0	3.260.831.413	2.003.717.557	0	1.257.113.856	760.831.431		
TITOLO 5	102.400.561	0	102.400.561	102.400.561	0	0	102.400.561	0	0	102.400.561	102.400.561		
TITOLO 6	0	0	0	0	0	0	0	0	0	0	0		
TITOLO 7	41.308.619	32.893.782	8.202.038	41.095.820	2	212.801	1.948.058.619	2.057.138.393	313.578.898	204.499.124	61.849.417		
TOT.GEN.	17.519.131.447	6.876.835.943	10.636.506.413	17.513.342.356	119.618.315	125.407.406	27.497.118.074	17.969.548.393	1.156.481.567	10.684.051.248	16.374.298.840		

ISTITUTO SPERIMENTALE  
PER LA CERCALCULTURA ROMA  
Il Dirigente d'Amministrazione  
F.L.S.

ISTITUTO SPERIMENTALE  
PER LA CERCALCULTURA ROMA  
Il Direttore  
F.L.S.

IL COMMISSARIO STRAORDINARIO  
(Dr. Claudio Di Giovanni) F.L.S.

XIV LEGISLATURA - DISEGNI DI LEGGE E RELAZIONI - DOCUMENTI

RENDICONTO FINANZIARIO PER CATEGORIE - 2000  
SPESE

CODICE	CAPITOLO	DESCRIZIONE	GESTIONE DI COMPETENZA						DIFFERENZE RISPETTO ALLE PREVISIONI				
			PREVISIONI			SOMME ACCERTATE			IN +	IN -			
			INIZIALI	IN AUMENTO	IN DIMINUIZIONE	DEFINITIVE	PAGATE	RIMASTE DA PAGARE			TOTALI IMPEGNI		
		<b>TITOLO 1 - SPESE CORRENTI</b>											
		CAT. 1 - Spese per gli organi dell'ente											
		ISTITUTO	96.210.000			96.210.000	82.879.727	7.720.424	90.600.151				5.609.849
		VERCELLI				0	0	0	0				1.500.000
		FONDAZIONE	1.500.000			1.500.000							
		TOTALI	97.710.000	0	0	97.710.000	82.879.727	7.720.424	90.600.151	0	0		7.109.849
		CAT. 2 - Oneri per il personale in attivita' di servizio											
		ISTITUTO	5.582.658.200	2.291.677.316	378.570.031	7.495.765.485	5.010.972.296	66.324.974	5.077.297.270	3.257.018			2.421.725.233
		VERCELLI	289.000.000	193.474.010	2.542.766	479.931.244	406.365.870	42.798.827	449.184.697				30.766.547
		FONDAZIONE	557.500.000	97.900.000	69.400.000	586.000.000	542.308.385	24.659.732	566.968.117				19.031.883
		TOTALI	6.429.158.200	2.583.051.326	450.512.797	8.561.696.729	5.959.646.551	133.783.533	6.093.430.084	3.257.018			2.471.523.663
		CAT. 3 - Oneri per il personale in quiescenza											
		ISTITUTO	20.404.000	500.000		20.904.000	20.728.561		20.728.561				175.439
		VERCELLI	35.000.000		12.000.000	23.000.000	21.541.428		21.541.428				1.458.574
		FONDAZIONE				0			0				
		TOTALI	55.404.000	500.000	12.000.000	43.904.000	42.269.987	0	42.269.987	0	0		1.634.013
		CAT. 4 - Spese per acquisto beni di consumo e servizi											
		ISTITUTO	3.206.557.000	1.994.821.006	317.886.052	4.883.491.954	2.955.769.876	478.527.080	3.434.296.956	9.657.959			1.458.852.957
		VERCELLI	130.612.000	120.672.077	24.879.600	276.163.677	173.510.685	35.996.025	209.506.710	842.888			17.740.655
		FONDAZIONE	678.815.000	310.757.933	120.130.257	869.442.676	708.469.365	154.333.159	862.802.524				6.640.152
		TOTALI	4.015.984.000	2.426.251.016	462.895.909	5.979.339.107	3.837.749.926	668.856.264	4.506.606.190	10.500.847			1.483.233.764
		CAT. 5 - Spese per prestazioni istituzionali											
		ISTITUTO	347.057.500	70.500.000		417.557.500	165.416.688	450.000	165.866.688				251.690.812
		VERCELLI		2.623.000		2.623.000			0				2.623.000
		FONDAZIONE				0			0				
		TOTALI	347.057.500	73.123.000		420.180.500	165.416.688	450.000	165.866.688	0	0		254.313.812
		CAT. 6 - Trasferimenti passivi											
		ISTITUTO	318.000.000	2.501.458.354	20.000.000	2.799.458.354	1.326.674.114	1.462.633.464	2.789.307.578				10.150.776
		VERCELLI				0							0
		FONDAZIONE	528.715.000	107.851.000	11.966.000	624.600.000	44.622.250	578.565.822	623.188.072				1.411.928
		TOTALI	846.715.000	2.609.309.354	31.966.000	3.424.058.354	1.371.296.364	2.041.199.286	3.412.495.650	0	0		11.562.704
		CAT. 7 - Oneri finanziari											
		ISTITUTO	37.000.000	5.900.000	200.000	42.700.000	29.407.334	5.000	29.412.334				13.287.666
		VERCELLI	200.000		200.000	200.000	2.500		2.500				197.500
		FONDAZIONE	9.380.000	539.581		9.919.581	9.126.383	271.500	9.397.883				521.698
		TOTALI	46.580.000	6.439.581	200.000	52.819.581	38.536.217	276.500	38.812.717	0	0		14.006.864
		CAT. 8 - Oneri tributari											
		ISTITUTO	799.666.800	371.319.037	60.268.665	1.110.717.172	732.319.014	41.496.472	773.815.486				336.901.686
		VERCELLI	53.900.000	13.456.732	6.000.000	61.356.732	56.094.513	2.827.000	58.921.513				2.435.219
		FONDAZIONE	157.141.000	201.859.000	359.000.000	359.000.000	306.465.748	2.601.266	309.067.014				49.932.986
		TOTALI	1.010.707.800	566.634.769	66.268.665	1.531.075.904	1.094.879.275	46.924.738	1.141.804.013	0	0		389.269.891



XIV LEGISLATURA - DISEGNI DI LEGGE E RELAZIONI - DOCUMENTI

RENDICONTO FINANZIARIO PER CATEGORIE - 2000  
SPESE

CAPITOLO CODICE	GESTIONE DEI RESIDUI PASSIVI				GESTIONE DI CASSA				TOTALE DEI RESIDUI PASSIVI AL TERMINE DELL' ESERCIZIO			
	RESIDUI ALL'INIZIO DELL' ESERCIZIO	PAGATI	RIMASTI DA PAGARE	TOTALI	VARIAZIONI		PREVISIONI	PAGAMENTI		DIFFERENZE RISPETTO ALLE PREVISIONI		
					IN +	IN -				IN +	IN -	
<b>TITOLO 1</b>												
<b>CAT.1</b>												
ISTITUTO				0			96.210.000	82.879.727			13.330.273	7.720.424
VERCELLI				0							1.500.000	0
F.M.B.				0			1.500.000					0
TOTALI	0	0	0	0	0	0	97.710.000	82.879.727	0	0	14.830.273	7.720.424
<b>CAT.2</b>												
ISTITUTO	115.548.946	109.371.484	1.400	109.372.884	493.100	6.689.162	6.263.216.814	5.120.343.780	14.395.826	1.157.268.860	66.326.374	
VERCELLI	9.750.441	9.750.441		9.750.441			470.931.685	416.116.311		54.815.374	42.798.827	
F.M.B.	16.571.380	16.394.530		16.394.530		176.850	562.571.380	558.702.915	6.390.475	10.258.940	24.659.732	
TOTALI	141.870.767	135.516.455	1.400	135.517.855	493.100	6.846.012	7.296.719.879	6.095.163.006	20.786.301	1.222.343.174	133.784.933	
<b>CAT.3</b>												
ISTITUTO				0			20.904.000	20.728.561		175.439	0	
VERCELLI				0			23.000.000	21.541.426		1.458.574	0	
F.M.B.				0							0	
TOTALI	0	0	0	0	0	0	43.904.000	42.269.987	0	1.634.013	0	
<b>CAT.4</b>												
ISTITUTO	725.678.743	650.449.926	55.501.761	705.951.687	139.270	19.866.326	4.798.264.074	3.606.219.802	3.254.236	1.195.298.508	534.028.841	
VERCELLI	32.175.996	32.077.116	171.600	32.248.716	151.920	79.200	237.580.473	205.587.801	6.629.040	38.621.712	36.167.625	
F.M.B.	113.026.990	97.801.134	16.147.136	113.948.270	1,200.000	278.720	982.469.666	806.270.499		176.199.167	170.480.295	
TOTALI	870.881.729	780.328.176	71.820.497	852.148.673	1,491.190	20,224.246	6,018,314,213	4,618,078,102	9,883,276	1,410,119,387	740,676,761	
<b>CAT.5</b>												
ISTITUTO				0			248.557.500	165.416.688		83.140.812	450.000	
VERCELLI				0			2,623,000			2,623,000	0	
F.M.B.				0							0	
TOTALI	0	0	0	0	0	0	251,180,500	165,416,688	0	85,763,812	450,000	
<b>CAT.6</b>												
ISTITUTO	3.737.123.809	604.740.000	3.175.472.569	3.780.212.569	43,088,760		4,171,788,699	1,931,414,114		2,240,374,585	4,638,106,033	
VERCELLI	8,000,000	8,000,000		8,000,000			8,000,000				0	
F.M.B.	791,239,880	555,421,640	235,818,240	791,239,880			1,279,273,880	600,043,890		679,229,990	814,384,062	
TOTALI	4,536,363,689	1,168,161,640	3,411,290,809	4,579,452,449	43,088,760	0	5,469,062,579	2,539,458,004	0	2,919,604,575	5,452,490,095	
<b>CAT.7</b>												
ISTITUTO	4,000		4,000	4,000			42,704,000	29,407,334		13,296,666	9,000	
VERCELLI				0			200,000	2,500		197,500	0	
F.M.B.	869,800	869,800		869,800			10,789,381	9,996,183		793,198	271,500	
TOTALI	873,800	869,800	4,000	873,800	0	0	53,693,381	39,406,017	0	14,287,364	280,500	

XIV LEGISLATURA - DISEGNI DI LEGGE E RELAZIONI - DOCUMENTI

RENDICONTO FINANZIARIO PER CATEGORIE - 2000  
SPESE

CODICE	CAPITOLO	DESCRIZIONE	GESTIONE DI COMPETENZA										DIFFERENZE RISPETTO ALLE PREVISIONI			
			PREVISIONI		DEFINITIVE	PAGATE	SOMME ACCERTATE		TOTALI IMPEGNI	IN +		IN -				
			INIZIALI	VARIAZIONI			RIMASTE DA PAGARE	TOTALI								
			IN AUMENTO	IN DIMINUIZIONE												
	CAT.9 - Poste correttive e compensative entrate correnti															
	ISTITUTO					0										
	VERCELLI					0										
	FONDAZIONE					0										
	TOTALI		0	0	0	0	0	0	0	0	0	0	0	0	0	0
	CAT.10 - Spese non classificabili in altre voci															
	ISTITUTO		37.775.000	104.269.754	47.879.754		94.165.000	19.078.353	311.472	19.389.825	19.389.825				74.775.175	
	VERCELLI		300.000			300.000		315.600		315.600		15.600				
	FONDAZIONE		800.000		800.000	0										
	TOTALI		38.875.000	104.269.754	48.679.754	94.465.000	19.393.953	311.472	311.472	19.705.425	19.705.425	15.600			74.775.175	
	TOTALE TITOLO 1		12.888.191.500	8.389.578.800	1.072.523.125	20.205.247.175	12.612.068.688	2.899.522.217	2.899.522.217	15.511.590.905	15.511.590.905	13.773.485			4.707.429.735	
	TITOLO 2 - SPESE IN CONTO CAPITALE															
	CAT.11 - Acquisizione beni uso durevole ed opere immobiliari															
	ISTITUTO		1.310.000.000	494.282.082		1.804.282.082	472.287.529	1.178.484.261	1.650.771.790	1.650.771.790		153.490.292				
	VERCELLI			15.000.000		15.000.000		7.560.000	7.560.000			7.440.000				
	FONDAZIONE		1.786.421.000	900.636.893	82.000.000	2.605.057.893	44.254.400	309.555.062	353.809.462	353.809.462		2.251.248.421				
	TOTALI		3.096.421.000	1.409.898.965	82.000.000	4.424.319.965	516.541.929	1.495.599.323	2.012.141.252	2.012.141.252		0			2.412.178.713	
	CAT.12 - Acquisizione di immobilizzazioni tecniche															
	ISTITUTO		1.628.000.000	402.430.077	963.738.498	1.666.691.579	704.358.464	304.425.690	1.008.782.154	1.008.782.154		657.909.425				
	VERCELLI		4.000.000			4.000.000	3.825.639	123.000	3.948.639	3.948.639		51.361				
	FONDAZIONE		3.500.000	101.440.000		104.940.000	104.310.900		104.310.900			629.100				
	TOTALI		1.635.500.000	503.870.077	963.738.498	1.775.631.579	812.493.003	304.548.690	1.117.041.693	1.117.041.693		0			658.589.886	
	CAT.13 - Partecipazione e acquisto di valori immobiliari															
	ISTITUTO					0										
	VERCELLI					0										
	FONDAZIONE			1.300.000.000		1.300.000.000	802.652.575		802.652.575	802.652.575		497.347.425				
	TOTALI		0	1.300.000.000	0	1.300.000.000	802.652.575	0	802.652.575	802.652.575	0	497.347.425				
	CAT.14 - Concessioni di crediti ed anticipazioni															
	ISTITUTO					0										
	VERCELLI					0										
	FONDAZIONE			1.500.000		1.500.000									1.500.000	
	TOTALI		0	1.500.000	0	1.500.000	0	0	0	0	0	0			1.500.000	
	CAT.15 - Indennita anzianita e simil.pers.cessato attivita di serv.															
	ISTITUTO		12.500.000			12.500.000	12.986.301		12.986.301	12.986.301		486.301				
	VERCELLI					0										
	FONDAZIONE		53.000.000	1.423.470		54.423.470	54.423.470		54.423.470	54.423.470						
	TOTALI		65.500.000	1.423.470	0	66.923.470	67.409.771	0	67.409.771	67.409.771	0	486.301				
	TOTALE TITOLO 2		4.797.421.000	3.216.692.512	445.738.498	7.568.375.014	2.199.097.278	1.800.148.013	3.999.245.291	3.999.245.291	0	486.301			3.569.616.024	

## XIV LEGISLATURA - DISEGNI DI LEGGE E RELAZIONI - DOCUMENTI

RENDICONTO FINANZIARIO PER CATEGORIE - 2000  
SPESE

CAPITOLO CODICE	GESTIONE DEI RESIDUI PASSIVI				GESTIONE DI CASSA				TOTALE DEI RESIDUI PASSIVI AL TERMINE DELL' ESERCIZIO			
	RESIDUI ALL' INIZIO DELL' ESERCIZIO	PAGATI	RIMASTI DA PAGARE	TOTALI	VARIAZIONI		PREVISIONI	PAGAMENTI		DIFFERENZE RISPETTO ALLE PREVISIONI		
					IN +	IN -				IN +	IN -	
<b>CAT.8</b>												
ISTITUTO	9.754.595	1.461.280	8.293.315	9.754.595			995.520.967	733.780.294			261.740.673	49.789.787
VERCELLI			0	0			59.606.732	56.094.513			3.512.219	2.827.000
F.M.B.	6.695.657	6.695.657	6.695.657	6.695.657			365.695.657	313.161.405			52.534.252	2.601.266
TOTALI	16.450.252	8.156.937	8.293.315	16.450.252	0	0	1.420.823.356	1.103.036.212	0	0	317.787.144	55.218.053
<b>CAT.9</b>												
ISTITUTO			0	0								0
VERCELLI			0	0								0
F.M.B.			0	0								0
TOTALI	0	0	0	0	0	0	0	0	0	0	0	0
<b>CAT.10</b>												
ISTITUTO	606.720	606.720	606.720	606.720			90.271.720	19.685.073			70.586.647	311.472
VERCELLI			0	0			300.000	315.600		15.600		0
F.M.B.			0	0								0
TOTALI	606.720	606.720	606.720	606.720	0	0	90.571.720	20.000.673	15.600	15.600	70.586.647	311.472
<b>TOT. TIT.1</b>	5.567.046.957	2.093.639.728	3.491.410.021	5.585.049.749	45.073.050	27.070.258	20.731.979.628	14.705.708.416	30.885.177	6.056.956.389	6.390.932.238	
<b>TITOLO 2</b>												
<b>CAT.11</b>												
ISTITUTO	1.050.730.186	505.277.926	416.519.808	921.797.734	17.704.000	146.636.452	2.499.570.788	977.585.455			1.522.005.313	1.595.004.069
VERCELLI			0	0			15.000.000				15.000.000	7.560.000
F.M.B.	211.731.988	77.929.112	133.802.876	211.731.988			835.731.988	122.183.512			713.548.476	443.357.938
TOTALI	1.262.462.174	583.207.038	550.322.684	1.133.529.722	17.704.000	146.636.452	3.350.302.756	1.099.748.967	0	0	2.250.553.789	2.045.922.007
<b>CAT.12</b>												
ISTITUTO	1.160.267.030	928.849.729	141.809.411	1.070.659.140	12.480.000	102.087.890	2.026.958.609	1.633.206.193	104.912.961	498.665.377	446.235.101	
VERCELLI	1.507.273	1.507.273	1.507.273	1.507.273			5.507.273	5.332.912			174.361	123.000
F.M.B.	4.680.000	4.680.000	4.680.000	4.680.000			109.620.000	108.990.900			629.100	0
TOTALI	1.166.454.303	935.037.002	141.809.411	1.076.846.413	12.480.000	102.087.890	2.142.085.882	1.747.530.005	104.912.961	499.468.838	446.358.101	
<b>CAT.13</b>												
ISTITUTO			0	0								0
VERCELLI			0	0								0
F.M.B.			0	0			1.300.000.000	802.652.575			497.347.425	0
TOTALI	0	0	0	0	0	0	1.300.000.000	802.652.575	0	0	497.347.425	0
<b>CAT.14</b>												
ISTITUTO			0	0								0
VERCELLI			0	0								0
F.M.B.			0	0			1.500.000				1.500.000	0
TOTALI	0	0	0	0	0	0	1.500.000	0	0	0	1.500.000	0

## XIV LEGISLATURA - DISEGNI DI LEGGE E RELAZIONI - DOCUMENTI

RENDICONTO FINANZIARIO PER CATEGORIE - 2000  
SPESE

CODICE	CAPITOLO	DESCRIZIONE	GESTIONE DI COMPETENZA						DIFFERENZE RISPETTO ALLE PREVISIONI				
			PREVISIONI		SOMME ACCERTATE		TOTALI IMPEGNI	IN +	IN -				
			INIZIALI	VARIAZIONI IN AUMENTO IN DIMINUIZIONE	DEFINITIVE	PAGATE				RIMASTE DA PAGARE			
		<b>TITOLO 3 - ESTINZIONE DI MUTUI ED ANTICIPAZIONI</b>											
		CAT.16 - Rimborsi di mutui											
		ISTITUTO			0								
		VERCELLI			0								
		FONDAZIONE	23.579.000		14.440.000	9.139.000		9.139.000	9.139.000				
		TOTALI	23.579.000	0	14.440.000	9.139.000	0	9.139.000	9.139.000	0			
		CAT.17 - Rimborsi di anticipazioni passive											
		ISTITUTO											
		VERCELLI											
		FONDAZIONE											
		TOTALI	0	0	0	0	0	0	0	0			
		CAT.18 - Rimborsi di obbligazioni											
		ISTITUTO											
		VERCELLI											
		FONDAZIONE											
		TOTALI	0	0	0	0	0	0	0	0			
		CAT.19 - Restituzione alle gestioni autonome di anticipazioni											
		ISTITUTO											
		VERCELLI											
		FONDAZIONE											
		TOTALI	0	0	0	0	0	0	0	0			
		CAT.20 - Estinzione debiti diversi											
		ISTITUTO											
		VERCELLI											
		FONDAZIONE											
		TOTALI	0	0	0	0	0	0	0	0			
		TOTALE TITOLO 3	23.579.000	0	14.440.000	9.139.000	0	9.139.000	9.139.000	0			
		<b>TITOLO 4 - PARTITE DI GIRO</b>											
		CAT.21 - Spese aventi natura di partite di giro											
		ISTITUTO	1.545.000.000	162.500.000		1.707.500.000	1.275.507.769	546.147.602	1.821.655.371	339.632.494	225.477.123		
		VERCELLI	74.000.000		74.000.000	64.934.938	17.127.704	16.062.642	82.062.642	16.062.642	8.000.000		
		FONDAZIONE	139.800.000	41.410.000	960.000	180.250.000	168.487.036	5.814.941	174.301.977	518.400	6.466.423		
		TOTALI	1.758.800.000	203.910.000	960.000	1.961.750.000	1.508.929.743	569.090.247	2.078.019.990	356.213.536	239.943.546		
		TOTALE TITOLO 4	1.758.800.000	203.910.000	960.000	1.961.750.000	1.508.929.743	569.090.247	2.078.019.990	356.213.536	239.943.546		



RENDICONTO FINANZIARIO PER CATEGORIE - 2000  
SPESE

CODICE	DESCRIZIONE	GESTIONE DI COMPETENZA										DIFFERENZE RISPETTO ALLE PREVISIONI				
		PREVISIONI				SOMME ACCERTATE				TOTALI IMPEGNI						
		INIZIALI	VARIAZIONI		DEFINITIVE	PAGATE	RIMASTE DA PAGARE	IN AUMENTO		IN DIMINUIZIONE		IN +	IN -			
	Riepilogo dei titoli															
	TITOLO 1	12.888.191.500	8.389.578.800	1.072.523.125	20.205.247.175	12.612.068.688	2.899.522.217	15.511.590.905	13.773.465	4.707.429.735						
	TITOLO 2	4.797.421.000	3.216.692.512	445.738.498	7.568.375.014	2.199.097.278	1.800.148.013	3.969.245.291	486.301	3.569.616.024						
	TITOLO 3	23.579.000	0	14.440.000	9.139.000	0	9.139.000	0	0	0						
	TITOLO 4	1.758.800.000	203.910.000	960.000	1.961.750.000	1.508.929.743	569.090.247	2.078.019.990	356.213.536	239.943.546						
	TOTALE GENERALE	19.487.991.500	11.810.181.312	1.533.661.623	29.744.511.189	16.320.095.709	5.277.899.477	21.597.995.186	370.473.302	8.516.989.305						
	Quota T.F.R. anni precedenti	1.149.554.528	20.877.457	2.923.470	1.167.308.515											
	Quota T.F.R. dell'anno	123.300.000			123.300.000											
	Fondo totale T.F.R.	1.272.854.528	20.877.457	2.923.470	1.290.608.515											
	Totale generale a pareggio	20.740.846.028	11.830.858.769	1.536.585.093	31.035.119.704	16.320.095.709	5.277.899.477	21.597.995.186	370.473.302	8.516.989.305						

ISTITUTO SPERIMENTALE  
PER LA CEREALICOLTURA - ROMA  
Il Dirigente d'Amministrazione

F. G.

ISTITUTO SPERIMENTALE  
PER LA CEREALICOLTURA - ROMA  
Il Direttore

F. G.

IL COMMISSARIO STRAORDINARIO  
(Dr. Claudio Di Ciccotommaso)

F. G.

RENDICONTO FINANZIARIO PER CATEGORIE - 2000  
 SPESE

CAPITOLO CODICE	RESIDUI ALL'INIZIO DELL' ESERCIZIO	GESTIONE DEI RESIDUI PASSIVI		GESTIONE DI CASSA				TOTALE DEI RESIDUI PASSIVI AL TERMINE DELL' ESERCIZIO		
		RIMASTI DA PAGARE	TOTALI	VARIAZIONI		PREVISIONI	PAGAMENTI		DIFFERENZE RISPETTO ALLE PREVISIONI	
				IN +	IN -				IN +	IN -
Riep. Titoli										
TITOLO 1	5.567.046.957	3.491.410.021	5.585.049.749	45.073.050	27.070.258	20.731.979.628	14.705.708.416	30.685.177	6.056.956.389	6.390.932.238
TITOLO 2	2.428.916.477	692.132.095	2.210.376.135	30.184.000	248.724.342	6.860.812.108	3.717.341.318	105.399.262	3.248.870.052	2.492.280.108
TITOLO 3	0	0	0	0	0	9.139.000	0	0	9.139.000	9.139.000
TITOLO 4	195.864.381	33.019.605	195.864.381	0	0	2.138.685.505	1.671.774.519	3.856.225	470.767.211	602.109.852
TOT. GEN.	8.191.827.815	4.216.561.721	7.991.290.265	75.257.050	275.794.600	29.740.616.241	20.094.824.253	139.940.664	9.785.732.652	9.494.461.198

ISTITUTO SPERIMENTALE  
 PER LA CEREALICOLTURA - ROMA  
 Il Dirigente d'Amministrazione  
 F. G.

ISTITUTO SPERIMENTALE  
 PER LA CEREALICOLTURA - ROMA  
 Il Direttore  
 F. G.

IL COMMISSARIO STRAORDINARIO  
 (Dr. Claudio Di Giovanni)

F. G.

**SITUAZIONE AMMINISTRATIVA - CONSOLIDATO****ANNO 2000**

<b>CONSISTENZA DELLA CASSA ALL'01/01/2000</b>			<b>L. 4.669.483.326</b>
RISCOSSIONI	IN C/COMPETENZA	L. 11.092.712.450	
	IN C/RESIDUI	L. 6.876.835.943	L. 17.969.548.393
PAGAMENTI	IN C/COMPETENZA	L. 16.320.095.709	
	IN C/RESIDUI	L. 3.774.728.544	<u>L. 20.094.824.253</u>
<b>CONSISTENZA DELLA CASSA AL 31/12/2000</b>			<b>L. 2.544.207.466</b>
RESIDUI ATTIVI	ESERCIZI PRECEDENTI	L. 10.636.506.413	
	DELL'ESERCIZIO	L. 5.737.792.427	L. 16.374.298.840
RESIDUI PASSIVI	ESERCIZI PRECEDENTI	L. 4.216.561.721	
	DELL'ESERCIZIO	L. 5.277.899.477	<u>L. 9.494.461.198</u>
<b>AVANZO D'AMMINISTRAZIONE AL 31/12/2000</b>			<b>L. 9.424.045.108</b>

**IL COMMISSARIO STRAORDINARIO**

(Dr. Claudio Di Giovannantonio)

F. G.



## XIV LEGISLATURA - DISEGNI DI LEGGE E RELAZIONI - DOCUMENTI

## SITUAZIONE PATRIMONIALE AL 31/12/2000

## CONSOLIDATO

n° cn ATTIVITA'	CONSISTENZA		DIFFERENZE		n° cnt PASSIVITA'	CONSISTENZA		DIFFERENZE	
	01/01/00	31/12/00	IN PIU'	IN MENO		01/01/00	31/12/00	IN PIU'	IN MENO
Disponib. liq. avanzo di cassa	4.669.483.326	2.544.207.466	14.417.576.648	16.542.852.508					
Residui att.					1	Scoperto di cassa			
1 Crediti diversi	17.517.625.447	16.372.792.840	5.737.792.427	6.882.625.034		Res.pass.	-	-	-
1/a Credito d'imposta per T.F.R.	1.506.000	1.506.000	0	0	2	Debiti div. banc. e fin.	8.191.827.815	9.494.461.198	5.277.899.477
2 Depositi a cauzione	6.294.067	6.294.067	0	0	3	Mutui	425.877.803	425.877.803	-
Rimanen. attive eser.	0	0	0	0	4	Dep. cauz.	29.212.000	29.212.000	-
3 Rimanen. prodotti	211.882.845	193.220.522	13.915.302	32.577.625	5	Fondo liq. personale	1.237.237.985	1.302.207.972	132.379.758
					6	F.do amm. immobili	6.760.580.505	7.650.305.110	889.724.605
					7	F.do amm. imp. attrezzi macchine	17.351.151.644	18.505.490.727	1.154.339.083
4 Fondi comuni	1.399.899.994	599.900.012	0	799.999.982	8	F.do amm. autom. mob. macch. uff.	2.694.821.010	2.853.961.142	159.140.132
					Tot.	voci 6/7/8	26.806.553.159	29.009.756.979	2.203.203.820

XIV LEGISLATURA - DISEGNI DI LEGGE E RELAZIONI - DOCUMENTI

n° cnt	ATTIVITA'	CONSISTENZA		DIFFERENZE		IN MENO	n° cnt	PASSIVITA'	CONSISTENZA	DIFFERENZE		IN MENO
		01/01/00	31/12/00	IN PIU'	IN MENO					01/01/00	31/12/00	
7	Immobili	38.546.074.597	43.918.938.890	5.404.889.667	32.025.374							
	Immobilizz. tecniche	0	0	0	0							
8	Imp. attr. macchine automezzi	13.692.035.588	14.726.839.414	1.159.247.654	124.443.828							
9	Attrezzi agr	4.733.404.331	4.910.380.871	186.214.440	9.237.900							
10	Mobili mac- ch. d'ufficio	1.608.745.135	1.767.885.267	176.610.280	17.470.148							
11	Libri e pub.	1.614.191.448	1.743.402.682	129.211.234	0							
ot.	8/9/10/11	21.648.376.502	23.148.508.234	1.651.283.608	151.151.876							
<b>TOT</b>	<b>ATTIVITA'</b>	<b>84.001.142.778</b>	<b>86.785.368.031</b>	<b>27.225.457.652</b>	<b>24.441.232.399</b>		<b>TOT</b>	<b>PASSIVITA'</b>	<b>36.690.708.762</b>	<b>40.261.515.952</b>	<b>7.613.483.055</b>	<b>4.042.675.865</b>
	Disavanzo econom.		786.581.937	786.581.937	-		9	Patrimonio netto	47.310.434.016	47.310.434.016	-	-
	OT. PAREGGIO	84.001.142.778	87.571.949.968	28.012.039.589	24.441.232.399		10	Avanzo ec.				-
							<b>TOT</b>	<b>PAREGGIO</b>	<b>84.001.142.778</b>	<b>87.571.949.968</b>	<b>7.613.483.055</b>	<b>4.042.675.865</b>

IL COMMISSARIO STRAORDINARIO  
(Dl. Claudio Di Giovanniantonio)  
F/P

**CONTO ECONOMICO DELL'ESERCIZIO 2000****CONSOLIDATO***Parte prima*Entrate e spese finanziarie correnti

<b>ENTRATE</b>		<b>SPESE</b>	
<b>Titolo I°</b>		<b>Titolo I°</b>	
<i>ENTRATE CONTRIBUTIVE</i>		<i>SPESE CORRENTI</i>	
Cat. 1 Aliquote contrib. a carico dei datori ...		Cat. 1 Spese per gli organi dell'Ente	90.600.151
Cat. 2 Quote di partecipazione degli iscritti ...		Cat. 2 Oneri per il personale in servizio	6.093.430.084
		Cat. 3 Oneri per il personale in quiescenza	42.269.987
		Cat. 4 Spese per acquisto di beni e servizi	4.506.606.190
		Cat. 5 Spese per prestazioni istituzionali	165.866.688
		Cat. 6 Trasferimenti passivi	3.412.498.150
		Cat. 7 Oneri finanziari	38.810.217
		Cat. 8 Oneri tributari	1.141.804.013
		Cat. 9 Poste corr.ve e comp.ve entrate correnti	
		Cat. 10 Spese non classificabili in altre voci	19.705.425
<b>Titolo II°</b>			
<i>ENTRATE DERIVANTI</i>			
<i>DA TRASFERIMENTI CORRENTI</i>			
Cat. 3 Trasferimenti da parte dello Stato	5.330.950.000		
Cat. 4 Trasferimenti da parte delle Regioni	235.700.000		
Cat. 5 Trasn. da parte Comuni e Provincie	3.200.000		
Cat. 6 Trasferimenti da parte di altri Enti	4.897.014.934		
<b>Titolo III°</b>			
<i>ENTRATE DIVERSE</i>			
Cat. 7 Entrate derivanti da vendita beni ...	2.355.755.861		
Cat. 8 Redditi e proventi patrimoniali	434.709.758		
Cat. 9 Poste corr.ve e comp.ve spese correnti	171.564.759		
Cat.10 Entrate non classificabili in altre voci			
	<b>Totale parte prima (1) 13.428.895.312</b>		<b>Totale parte prima (1) 15.511.590.905</b>

## Parte seconda

Componenti che non danno luogo a movimenti finanziari

<b>ENTRATE</b>	<b>SPESE</b>
<b>A) ENTRATE ACCERTATE IN PRECEDENTI ESERCIZI DI PERTINENZA DELL'ESERCIZIO:</b>	<b>A) SPESE DI COMPETENZE, IMPEGNATE IN PRECEDENTI ESERCIZI</b>
- Contr. o premi per le prestaz. istituz.li	- Rimanenze iniziali di prodotti 211.882.845
- Trasferimenti (contributi, oblazioni...)	- Materie prime e materiali di consumo viveri
- Redditi e proventi patrimoniali	- Risconti iniziali di spese per locazioni ed utenze
- Vendite di prodotti e materiali diversi	- Spese per servizi esterni
- Vendite di pubblicazioni	- Spese diverse di amministrazione
- Prestazioni di particolari servizi	- Spese per trasferimenti
- Ricavi pluriennali	- Oneri finanziari
	- Spese diverse
	- Costi pluriennali
	<u>211.882.845</u>
<b>B) PRODUZIONI E MOVIMENTI INTERNI:</b>	<b>B) PRODUZIONI E MOVIMENTI INTERNI:</b>
- Prodotti in natura impianti ed altre immobilizzazioni ottenuti con mezzi propri da capitalizzare	- Oneri in natura
<b>C) TRASFERIMENTI ATTIVI IN NATURA:</b>	<b>C) TRASFERIMENTI PASSIVI IN NATURA:</b>
- Oblazioni, lasciti, donazioni in natura	- Contributi, concorsi, soccorsi e oblazioni in natura
<b>D) VARIAZ. PATRIM.LI STRAORDIN.:</b>	<b>D) AMMORTAMENTI E DEPERIMENTI:</b>
- Sopravvenienze attive 7.179.282.951	- Immobili 889.724.605
- Insussistenze passive <u>275.794.600</u>	- Impianti attrezzature macchinari 1.154.339.083
7.455.077.551	- Automezzi, mobili, macchine 159.140.132
	- Diversi
	<u>2.203.203.820</u>
<b>E) SPESE IMPEGNATE DI COMPETENZA DI SUCCESSIVI ESERCIZI:</b>	<b>E) SVALUTAZIONI E DEPREZZAMENTI:</b>
193.220.522	- Svalutazione crediti
193.220.522	- Svalutazioni titoli
	- Deprezz. immobili, impianti, macchine
	- Eliminazione impianti ed altre
	- Immobiliz. non ammortizzabili

**F) ACCANTONAMENTI PER ONERI PRESUNTI  
DI COMPETENZA**

- Imposte e tasse da regolare
- Altri oneri da definire
- Accantonamenti diversi
- Accantonamenti a fondo rischi

**G) Quota dell'esercizio per l'adeguamento del fondo**

*ind. anzianità personale:* 132.379.758  
**132.379.758**

**H) VARIAZ. PATRIM.LI STRAORDINARIE:**

- Sopravvivenze passive 2.696.005.356  
- Insussistenze attive 1.108.712.638  
**3.804.717.994**

**I) Entrate accertate nell'esercizio di pertinenza  
di successivi esercizi:**

<b>Totale parte seconda (2)</b>	<u><b>7.648.298.073</b></u>	<b>Totale parte seconda (2)</b>	<u><b>6.352.184.417</b></u>
<b>Totale generale (1+2)</b>	<b>21.077.193.385</b>	<b>Totale generale (1+2)</b>	<b>21.863.775.322</b>
<b>Disavanzo economico</b>	<u><b>786.581.937</b></u>	<b>Avanzo economico</b>	
<b>Totale a pareggio</b>	<b>21.863.775.322</b>	<b>Totale a pareggio</b>	<b>21.863.775.322</b>

**IL COMMISSARIO STRAORDINARIO  
(Dr. Claudio Di Giovannantonio)**

*F. G.*

**BILANCIO CONSUNTIVO 2000**  
**SEDE - SEZIONI**



**RELAZIONE AL BILANCIO CONSUNTIVO 2000**  
**DELL'ISTITUTO SPERIMENTALE PER LA CEREALICOLTURA**

Il rendiconto finanziario dell'Istituto Sperimentale per la Cerealicoltura, per l'anno 2000 si è chiuso con un disavanzo di gestione di £. 4.304.305.287 corrispondente alla differenza tra le uscite impegnate in £. 16.894.910.465 ed entrate accertate in £. 12.590.605.178.

Il predetto risultato si riferisce all'Istituto e alle Sezioni operative dipendenti con esclusione della Sezione Specializzata per la Riscoltura di Vercelli e della Fondazione Morando Bolognini sita in S. Angelo Lodigiano.

Per quanto riguarda questi due ultimi Enti, per i quali vi è obbligo di contabilità separata si presentano conti a parte, i cui dati confluiscono, comunque, nel bilancio consuntivo consolidato di questo Istituto.

Si fa notare che il predetto risultato di gestione è dovuto anche all'utilizzo di somme facenti parte dell'avanzo di amministrazione impegnati nell'esercizio 2000 su capitoli di spesa inerenti a programmi specializzati aventi durata pluriennale.

Per la comprensione dei capitoli del rendiconto finanziario si precisano qui di seguito i codici (ultima cifra o lettera di ogni capitolo) che contraddistinguono le varie gestioni e programmi:

= 0 (GESTIONE ORDINARIA SEDE E SEZIONI) Borsa di studio Bergamo

01 = 1 (GESTIONE ORDINARIA VERCELLI)

02 = 2 (GESTIONE ORDINARIA F.M.B.)

03 = 3 (AZIENDA FOGGIA)

04 = 4 (AZIENDA FIORENZUOLA D'ARDA)

05 = 5 (D.M. 186/7240/98 del 15/04/98 "BIOTECNOLOGIE VEGETALI" Area n° 9 2° anno - 1° semestre scadenza 31/03/99 - proroga 30/06/99 residui attivi)

**Contributo agenzia ALSIA - Regione Basilicata - Sezione Foggia**

06 = 6 (Regione ABRUZZO - FIORENZUOLA D'ARDA - residui attivi) - D.M. 642/7240/99 del 05/11/99 - "MICIA" - contributo integrativo 4° anno - scadenza 31/12/2000 - proroga 30/06/2001

07 = 7 Contratto CEE RESGENI-CT-95-0037 - VERCELLI - scadenza 30/06/99 - proroga 30/04/2000



- 08 = 8 (CEE AMICA scadenza 31.10.96 - BERGAMO proroga 30.04.97 residui attivi) - D.M. 165/7240/98  
dell'08/04/98 - **CONTRATTI PER OBIETTIVO** - proroga 31/12/2001
- 09 = 9 (D.M. 581/7240/97 del 31/12/97 "AGRICOLTURA BIOLOGICA" 1° anno di attività - scadenza 31/03/99  
proroga 31/05/2000 - residui attivi) - D.M. 376/7303/00 del 16/10/00 "AGRICOLTURA BIOLOGICA"  
2° anno di attività - scadenza 31/12/2001
- 10 = A (C.N.R.) Contratti vari e prov. rivista "MAYDICA" E " GENETICA AGRARIA"
- 11 = B (BORSE DI STUDIO - D.M. 630/7241/94 del 24/11/94 e D.M. 401/7241/97 del 10/10/97 di proroga)
- 12 = C (GESTIONE SEMENTI)
- 13 = D (D.M. 136/7240/97 del 13/05/97 "PANDA" scadenza 31.12.97 - D.M. 497/7240/97 del 25/11/97  
"PANDA" - 4° anno 2° semestre - scadenza 30/06/98 - proroga 31/12/98 residui attivi)  
D.M. 413/7240/99 del 22/07/99 "PANDA" 5° anno 2° semestre - scadenza 31/12/2000 - proroga 30/06/01
- 14 = E Entrate Centro di divulgazione Foggia
- 15 = F (Programma Nazionale Apicoltura - 2° anno Reg. CEE 1221/97 - scadenza 31/08/99 residui attivi)  
Convenzione GAL "Piana del Tavoliere" Azione 5.1: Recupero e valorizzazione di antiche colture" -  
scadenza 30/06/2001
- 16 = G Contratto CEE RES-GEN-CT96-88 - BERGAMO scadenza 31/12/2001
- 17 = H Contributo ERSAM - Sezione Merceologia dei Prodotti
- 18 = I (CEE AMICA scadenza 31.10.96 - FIORENZUOLA D'ARDA proroga 30.04.97 residui attivi)  
Convenzioni "UIAPROF - UNACE"
- 19 = L D.M. 355/7240/99 del 07/07/99 contributo integrativo "SIC" 2° anno - scadenza 31/12/2000
- 20 = M (C.N.R. RAISA n° 95.00218.PF38 TECNICHE AGR. scadenza 14.12.96 - D.M. 577/7240/97 del 24/02/97  
"AMA" scad. 31/03/99 residui attivi)  
D.M. 357/7240/99 del 07/07/99 "AMA" 2° anno scadenza 31/12/00 - proroga 30/06/2001
- 21 = N (D.M. 493/7240/97 del 25/11/1997 "FENOLOGIA PER L'AGRICOLTURA" 2° anno scadenza 30/06/1999  
proroga 31/12/99 - residui attivi) Contributo UE Progetto EURICE - Sezione Bergamo e Sede - scadenza  
01/03/2003
- 22 = @ Contratto CNR "Valutaz. agronomica e qualitativa di germoplasma di farro" - scadenza 30/06/2000
- 23 = P (D.M. 74/7240/96 del 21/02/96 MICIA 3° anno - scadenza 31.12.97 - proroga al 30/06/1998 - residui attivi)  
D.M. 352/7240/99 del 06/07/99 "MICIA" 4° anno - scadenza 31/12/2000 - proroga 30/06/2001
- 24 = Q Contributo Regione Lombardia per progetto ricerca "Interventi per la raccolta, la conservazione e la  
caratterizzazione della variabilità genetica nella specie di interesse agrario" - Sezione Bergamo
- 25 = R (D.M. 284/7240/97 del 28/07/97 "SIC" scadenza 31.12.98 - proroga 30/06/99 - residui attivi)  
Contributo ARSSA - Regione Abruzzo - nell'ambito progetto "SIC" - Sezione Merceologia  
Contributo ASSAM - nell'ambito progetto "SIC" - Sezione Merceologia  
Contributo Soc. ValleAgricola S.r.l. - nell'ambito progetto "SIC" Sezione S. Angelo Lodigiano
- 26 = S (D.M. 559/7240/97 del 23/12/1997 - scadenza 30/06/98 - "MICIA" 1° semestre 4° anno - proroga  
31/12/98 - proroga 31/03/99 - residui attivi ) - Progetto Metaponto "AGROBIOS" - triennale
- 27 = T Contratto U.E. - Resgen CT 98-104 Sezione Fiorenzuola D'Arda - scadenza 31/03/2002

- 28 = U (Regione Campania 1995 - Regione Campania 1998 - FOGGIA - Borsa di studio finanziata da Banca Popolare di Bergamo - residui attivi) - **Contributo Società BASF - Sezione Vercelli**
- 29 = V (Contratto CEE - Progetto RICEATOPES - Sezione VERCELLI - scadenza 01/04/2000)  
**Convenzione CIPAM " Piano del Tavoliere" Azione 5.2: Istituzione di panieri di prodotti tipici" -  
Sezione Foggia**
- 30 = Z Progetto CEE - POM - Misura 2 - A16 - Convenzione INEA - scadenza 31/12/2001
- 31 = W Contratto di ricerca UE ZEROPA - BIO4 - CT97-2160 - scadenza 01/09/2000 - BERGAMO
- 32 = J D.M. 151/7240/98 del 07/04/98 - "SIC" 2° anno - scadenza 31/12/99 - proroga 31/12/2000
- 33 = X (Contratto CEE FAIR 3 - CT96-1450 Sperimentazione riso crodo - VERCELLI scadenza 31.12.99)  
**Contributo Associazione per la Gestione Agronomica e Conservativa del Suolo (A.I.G.A.Co.S.)  
Sezione Foggia - scadenza luglio 2000**
- 34 = Y (D.M. 219/7240/98 del 19/05/98 - Progetto PANDA 5° anno 1° semestre scadenza 30/06/99 - proroga 31/12/99 - residui attivi) - D.M. 351/7303/00 del 28/9/00 "FENOLOGIA PER L'AGRICOLTURA"  
**contributo integrativo 3° anno - Sezioni: S. Angelo L., Foggia, Fiorenzuola - scadenza 31/12/2001**
- 35 = K Regione Puglia - FOGGIA - scadenza 31/10/2001
- 36 = £ (D.M. 182/7240/98 del 15/04/98 " BIOTECNOLOGIE VEGETALI" Area n° 7 - 2° anno - 1° semestre -  
scadenza 31/03/99 - proroga 30/06/99 residui attivi)  
**D.M. 311/7303/00 del 03/08/00 "SIC" 3° anno - scadenza 31/12/2001**
- 37 = \$ (D.M. 184/7240/98 del 15/04/98 - "BIOTECNOLOGIA VEGETALI" Area n° 8 2° anno - 1° semestre  
scadenza 31/03/99 - proroga 30/06/99 residui attivi) - D.M. 51280 del 18/09/00 "BIODIVERSITA' E  
**RISORSE GENETICHE" 1° anno - Sezioni: SAL, Fiorenzuola, Bergamo, Badia Polesine, Vercelli,  
Catania, Foggia, Genetica Applicata, Tecniche Agronomiche, - presunta scadenza marzo 2002**
- 38 = % **Contributo Società Pavan - Sezione Merceologia, Foggia - scadenza 31/08/2001**
- 39 = ? (D.M. 177/7240/98 del 15/04/98 - "BIOTECNOLOGIE VEGETALI" Area n° 4 2° anno - 1° semestre  
scadenza 31/03/99 - proroga 30/06/99 - residui attivi)  
**Programma Nazionale Apicoltura -Regolamento 1221/97 - 4° anno Reg. CEE 1221/97 - scadenza  
31/08/2001**
- 40 = \* **CAMERA DI COMMERCIO 1998, 1999 e 2000 - BERGAMO**
- 41 = + (D.M. 175/7240/98 del 15/04/98 - "BIOTECNOLOGIE VEGETALI" Area n° 2 2° anno - 1° semestre  
scadenza 31/03/99 - proroga 30/06/99 residui attivi)  
**Regione Lombardia attività progetto SIC - Sezioni: Bergamo, S. Angelo Lodigiano  
Regione Sicilia attività progetto SIC - Sezioni: Merceologia, Catania**
- 42 = & (D.M. 179/7240/98 del 15/04/98 - "BIOTECNOLOGIE VEGETALI" Area n° 5 2° anno - 1° semestre  
scadenza 31/03/99 - proroga 30/06/99 residui attivi)
- 43 = à (D.M. 174/7240/98 del 15/04/98 - "BIOTECNOLOGIE VEGETALI" Area n° 1 2° anno - 1° semestre  
scadenza 31/03/99 - proroga 30/06/99 residui attivi)  
**D.M. 315/7303/00 del 03/08/00 "PANDA" 6° anno - scadenza 30/06/2002**
- 44 = è (D.M. 277/7241/97 BORSE DI STUDIO - TECNICHE AGRONOMICHE, MERCEOLOGIA DEI

- PRODOTTI, S. ANGELO LODIGIANO, FOGGIA)
- 45 = i (Regione Molise - FOGGIA residui attivi)  
D.M. 424/7240/99 del 27/07/99 "Fenologia per l'agricoltura" 3° anno - scadenza 30/06/2000 – proroga 31/12/2000 – proroga 31/03/2001
- 46 = ò (D.M. 574/7240/93 del 22/11/93 - Borse di studio: GENETICA APPLICATA, FIORENZUOLA D'ARDA, SAL., CT, FG, MERCEOLOGIA DEI PRODOTTI, VC, TECNICHE AGRONOMICHE  
D.M. 223/7241/96 del 23/04/96 contributo integrativo BORSE DI STUDIO 3° anno, D.M. 349/7241/96 del 17/06/96 l borsa di studio scadenza 08.98) D.M. 406/7241/98 del 21/07/98 contributo integrativo 3° anno)
- 47 = ù (D.M. 250/7240/96 del 13/05/96 "AGROFENOLOGIA" scadenza 31.12.97 - FIORENZUOLA proroga al 31/08/98 residui attivi)  
Progetto POM - Istituto Nazionale Nutrizione - A07 - scadenza 30/11/2001
- 48 = [ Contributo per Regolamento 1221/97 - 3° anno Sezione Pianificazione
- 49 = = Progetto POM B22 C.N.R. Avellino - Sezione Foggia - scadenza 31/12/2001
- 50 = # Progetto POM Consorzio Ballatore - Sezione Merceologia, Catania, Foggia - scadenza 31/12/2001
- 51 = > Contributo Società Colussi - Sezione Merceologia

### GESTIONE DEL BILANCIO DI COMPETENZA

#### ENTRATE

Il bilancio di competenza relativo alla Sede ed alle Sezioni operative dipendenti prevedeva all'inizio del 2000 entrate per complessive £. 16.451.119.826 ivi compreso l'avanzo di amministrazione presunto applicato in £. 10.049.033.826 (comprensivo della Sezione Vercelli) per cui il totale delle previsioni iniziali dei capitoli d'entrata al netto dell'avanzo era di lire 6.402.086.000

Quest'importo è stato modificato in £. 12.582.165.469 in conseguenza delle tre variazioni di bilancio deliberate dal Commissario straordinario durante l'anno 2000 e precisamente la prima deliberata il 27/04/00, delibera n° 134, la seconda deliberata il 28/7/00, delibera n° 229 e la terza deliberata 15/11/00, delibera n° 333. A fronte di aumenti di entrate conseguenti a nuove contribuzioni si sono verificati variazioni negative, peraltro compensate con altrettante variazioni nelle uscite come viene evidenziato nel seguente prospetto:

Previsioni iniziali	£. 6.402.086.000
Variazioni in aumento	£. <u>6.263.311.446</u>

	<b>£. 12.665.397.446</b>
Variazioni in diminuzione	£. <u>83.231.977</u>
<b>Totale dei capitoli d'entrata</b>	<b>£. 12.582.165.469</b>
Avanzo presunto d'amministrazione applicato	£. <u>11.311.428.080</u>
<b>Totale entrate previste</b>	<b>£. 23.893.593.549</b>

A fronte della previsione totale dei capitoli d'entrata di £. 12.582.165.469 si è verificato un accertamento di £. 12.590.605.178 con una minore entrata di £. 8.439.709.

In particolare, nel titolo II, entrate derivanti da trasferimenti correnti, costituiti in gran parte dai finanziamenti ministeriali (sia per il funzionamento ordinario dell'Ente che per numerosi programmi speciali finalizzati) ed in minor misura da quelli di altri Enti del settore pubblico e privato, la previsione definitiva di £. 9.946.401.976 si è accertata in £. 9.905.975.664 con una minore entrata di £. 40.426.312, pari alla differenza tra l'importo dei maggiori accertamenti in lire 21.500.000 e l'importo dei minori accertamenti in £. 61.926.312, in particolare per minori accertamenti relativi alla mancata effettuazione di alcune prove varietali.

Il maggior accertamento si è verificato nella categoria III.

Nel titolo III, riguardante entrate diverse (ricavi per vendita di prodotti e di pubblicazioni, proventi, affitti attivi e recuperi vari), contro una previsione definitiva di £. 808.263.493 si è avuto un accertamento definitivo di £. 742.974.143 con una minor entrata di £. 65.289.350, in particolare per un'errata previsione relativa agli affitti.

Nel titolo IV, riguardante entrate per alienazioni patrimoniali e la riscossione di crediti, si è avuto un accertamento di £. 120.000.000 dovuto all'indennità relativa all'esproprio di una parte di terreni presso la S.O.P. di Bergamo.

Il titolo VII riguarda le entrate per partite di giro che sono state accertate in lire 1.821.655.371 corrispondente a quanto impegnato nel titolo IV delle uscite.

**USCITE**

Le spese del 2000, previste inizialmente in £. 14.940.828.500 per effetto delle variazioni di bilancio, già citate in occasione delle entrate, sono state portate complessivamente ad una previsione definitiva di £. 22.151.923.126 come è illustrato nel prospetto seguente:

Previsione iniziale di spesa	£. 14.940.828.500
Aumento a seguito delle variazioni di bilancio	£. <u>8.399.637.626</u>
	<b>£. 23.340.466.126</b>
Diminuzione a seguito delle variazioni di bilancio	£. <u>1.188.543.000</u>
<b>Totale definitivo della previsione di spesa</b>	<b>£. 22.154.923.126</b>

Il titolo I (spese correnti) riguarda le spese per il personale sia in servizio che in quiescenza, quelle per l'acquisto di materiale di consumo necessario alla sperimentazione e per il funzionamento degli uffici, quelle per assicurazioni, interessi passivi, imposte e tasse, stampa di pubblicazioni, esercizio e manutenzione automezzi e macchine agricole, nonché quelle per la manutenzione ordinaria degli immobili.

Al titolo I, contro una previsione di £. 16.960.969.465 la spesa impegnata è stata di £. 12.400.714.849 con una minore spesa di £. 4.560.254.616 pari alla differenza tra il totale delle economie di £. 4.573.169.593 e le eccedenze di spesa ammontanti a £. 12.914.977.

La predetta eccedenza di £. 12.914.977 costituisce meno dello 0,1% della somma economizzata di £. 4.573.169.593 e si fa presente che il notevole numero dei capitoli facenti parte del titolo con uno stanziamento in competenza, oltre 300, rende estremamente difficoltoso mantenere le spese entro i limiti degli stanziamenti previsti.

Circa la notevole somma delle economie, si deve far presente che esse si sono verificate quasi per intero sui capitoli di spesa attinenti ai programmi speciali finalizzati. Infatti viene prevista nel bilancio di previsione dell'anno di finanziamento sia l'entrata totale del programma che l'uscita relativa allo svolgimento dello stesso, anche se quest'ultimo dovrà svilupparsi in più anni. Per cui l'economia che si realizza costituisce la parte di spesa attinente agli anni successivi dei programmi pluriennali.

Il titolo II dell'uscita prevede l'effettuazione di spese relative all'acquisizione di beni che comportano l'inventariazione patrimoniale, come l'acquisto e la progettazione d'immobili, l'acquisto di mobili, macchine (d'ufficio, scientifiche ed agricole, autoveicoli), libri ecc...

Le economie sui capitoli di tutto il titolo II sono ammontate a £. 810.913.416 dovute alla mancata utilizzazione dei fondi stanziati sul capitolo 2-11-05-0 (ricostruzione, ripristino immobili), sul capitolo 2-12-01-0 (acquisto mobili), sul capitolo 2-12-02-0 (acquisto libri), sul capitolo 2-12-03-0 (acquisto macchine ed attrezzature scientifiche), sul capitolo 2-12-04-0 (acquisto macchine e attrezzature agricole), sul capitolo 2-12-05-0 (acquisto automezzi). L'eccedenza di spesa pari a lire 486.301 è relativa invece al capitolo 215010.

Nel titolo IV, si trovano soltanto le uscite per partite di giro il cui totale impegnato di lire corrisponde a quello accertato per le entrate in partite di giro per quanto prima esposto.

### GESTIONE DEI RESIDUI

L'importo dei residui attivi che all'inizio del 2000 ammontava a £. 13.639.832.086 è risultato alla fine dello stesso anno in £. 13.850.219.398.

L'importo dei residui passivi che all'inizio del 2000 ammontava a £. 6.972.727.576 risultava alla fine dello stesso anno di £. 7.915.964.246.

Nei seguenti prospetti è evidenziato l'andamento dei residui nel corso del 2000:

#### RESIDUI ATTIVI

Residui attivi all'1/01/2000	£. 13.639.832.086
Diminuzione per riaccertamenti in meno	£. <u>121.232.868</u>
	<b>£. 13.518.599.218</b>
Aumenti per riaccertamento in più	£. <u>108.548.385</u>
	<b>£. 13.627.147.603</b>
Riscossioni di residui attivi	£. <u>4.737.636.912</u>
<b>Residui attivi anni precedenti al 31/12/2000</b>	<b>£. 8.889.510.691</b>

Residui attivi della competenza 2000	£. <u>4.960.708.707</u>
<b>Totale dei residui attivi al 31/12/2000</b>	<b>£. 13.850.219.398</b>

### RESIDUI PASSIVI

Residui passivi all'inizio del 2000	£. 6.972.727.576
Aumento per riaccertamento in più	£. <u>73.905.130</u>
	<b>£. 7.046.632.706</b>
Diminuzione per riaccertamenti in meno	£. <u>275.259.830</u>
	<b>£. 6.771.372.876</b>
Pagamento di residui passivi	£. <u>2.941.935.069</u>
<b>Residui passivi anni precedenti al 31/12/2000</b>	<b>£. 3.829.437.807</b>
Residui passivi della competenza 2000	£. <u>4.086.526.439</u>
<b>Totale residui passivi al 31/12/2000</b>	<b>£. 7.915.964.246</b>

### GESTIONE DI CASSA

Le entrate di cassa previste nel 2000 in £. 19.665.117.711 sono state realizzate in lire 12.367.533.383 con riscossioni in meno per £. 7.297.584.328 nei confronti delle previsioni.

Le uscite di cassa previste in £. 23.128.051.822 sono state realmente effettuate in lire 15.750.319.095 con pagamenti in meno rispetto alle previsioni di £. 7.377.732.727

Posti a confronto, l'importo delle riscossioni con quello dei pagamenti, si ottiene un disavanzo di cassa della gestione 2000 di £. 3.382.785.712 (pagamenti £. 15.750.319.095 - riscossioni £. 12.367.533.383), che sottratto alla consistenza iniziale di cassa di £. 5.861.550.177 porta la consistenza di cassa al 31/12/2000 a £. 2.478.764.465 (con esclusione del disavanzo della Sezione di Vercelli pari a £. 1.345.569.050).

### SITUAZIONE AMMINISTRATIVA

La situazione amministrativa dell'Istituto (escluse sempre la Sezione di Vercelli e la Fondazione Morando Bolognini) presentava al 31/12/2000 un avanzo d'amministrazione di lire 8.413.019.617 come si dimostra nel seguente prospetto:

Consistenza di cassa al 31/12/2000		£. 2.478.764.465
Residui attivi esercizi preced.	£. 8.889.510.691	
Residui attivi competenza 20000	£. <u>4.960.708.707</u>	£. 13.850.219.398
Residui passivi esercizi preced.	£. 3.829.437.807	
Residui passivi competenza 2000	£. <u>4.086.526.439</u>	£. <u>7.915.964.246</u>
<b>Avanzo d'amministrazione al 31/12/2000</b>		<b>£. 8.413.019.617</b>

Con altro metodo di calcolo si ottiene il risultato identico circa l'avanzo d'amministrazione come è indicato, qui di seguito:

Avanzo di amministrazione al 31/12/1999	£. 12.528.654.687
disavanzo di gestione dell'anno 2000	- £. 4.304.305.287
Riaccertamenti in più dei residui attivi	£. 108.548.385
Riaccertamenti in meno dei residui attivi	- £. 121.232.868
Riaccertamenti in più dei residui passivi	- £. 73.905.130
Riaccertamenti in meno dei residui passivi	£. <u>275.259.830</u>
<b>Avanzo d'amministrazione al 31/12/2000</b>	<b>£. 8.413.019.617</b>

La composizione dell'avanzo di amministrazione è esposta dettagliatamente nel prospetto allegato.



XIV LEGISLATURA - DISEGNI DI LEGGE E RELAZIONI - DOCUMENTI

COMPOSIZIONE DELL'AVANZO DI AMMINISTRAZIONE AL 31/12/2000  
CONSOLIDATO

DESCRIZIONE	SEDE	GENETICA	TECH. AGR. INNOVATIVE	MERCED.	PIANIFICAZ.	S.A.L.	BADIA	FIRENZ.	BERGAMO	FOGGIA	CATANIA	TOTALE SEDI	VERCELLI	TOTALE ISTITUTO	FONDAZ.	TOTALE GENERALE
Progetto SIC 3* anno (1)	332.016.196	101.000.000	125.000.000	82.581.192	77.000.000	180.268.538	33.000.000	99.297.218	72.103.819	68.000.000	73.000.000	1.243.248.963	40.205.796	1.283.478.759		1.283.478.759
Contributi per obiettivo (2)	25.698.819											25.698.819		25.698.819		25.698.819
Progetto SIC Reg. Lombard. e Sicilia (1)				22.000.000		34.000.000					13.000.000	69.000.000		69.000.000		69.000.000
Prog. SIC ANSSA Piedmonte e Mareguglia (R)				21.000.000		-36.000.000						57.000.000		57.000.000		57.000.000
Prog. MICIA 4* anno (P)	42.280.929	77.341.892	27.746.558	22.248.049	2.728.596	6.123.510	15.830.896	5.349.760	1.173.370		9.315.838	210.142.398	1.558.266	211.700.664		211.700.664
Prog. MICIA 4* anno Contrib. integr. (6)	26.272.751	14.539.822						186.950				40.999.523		40.999.523		40.999.523
EURICE (2)									358.287.568			358.287.568		358.287.568		358.287.568
Contributo UE Regio CI 58/104 (1)								63.225.314				63.225.314		63.225.314		63.225.314
Contributo CEE REGIO CI 58/88 (6)									21.573.250			21.573.250		21.573.250		21.573.250
Progetto POM - Mare 2 - A16 (2)	20.509.363			83.903.916	100.903.773			44.688.709		223.189.639	107.338.759	580.954.159		580.954.159		580.954.159
Progetto POM - Mare 2 - Bx Balsone (7)				71.540.950		4.489.561				80.534.990	88.234.930	240.319.870		240.319.870		240.319.870
Progetto Finitissima per l'agricoltura (8)	16.258.128							180.678				20.933.367		20.933.367		20.933.367
Progetto PANDA 5* anno (D)			9.515.180									9.515.180		9.515.180		9.515.180
Progetto PANDA 6* anno (E)			25.000.000									25.000.000		25.000.000		25.000.000
Convenzione GAL (F)										92.372.992		92.372.992		92.372.992		92.372.992
Contrib. Iniziativa Lombarda (1)									227.632.724			227.632.724		227.632.724		227.632.724
Programma Nazionale Agricoltura (7)					66.694.468							66.694.468		66.694.468		66.694.468
Contributo ERSAM (1)				23.251.671								23.251.671		23.251.671		23.251.671
Contributo Società Colva (2)				232.077.940								232.077.940		232.077.940		232.077.940
Contributo Società Pavani (3)				108.319.541								108.319.541		108.319.541		108.319.541
C.N.R. e Istituto Marella e Genetica Agraria (4)	9.000.000	1.301.808	8.735.718	490.533				12.626.053	2.742.170			34.896.282		34.896.282		34.896.282
Camera di Commercio (1)									20.009.950			20.009.950		20.009.950		20.009.950
Borsa di studio (4)			10.000.000			12.000.000				12.000.000		52.000.000		52.000.000		52.000.000
Borsa di studio (4)						19.500.000			6.250.000			25.750.000	2.623.000	28.373.000		28.373.000
Contributo Agraria ALSIA (5)										60.000.000		60.000.000		60.000.000		60.000.000
Agricoltura Biologica (2* anno) (6)						845.770						845.770		845.770		845.770
Borsa di studio (4)									17.607.500			17.607.500		17.607.500		17.607.500

## XIV LEGISLATURA - DISEGNI DI LEGGE E RELAZIONI - DOCUMENTI

DESCRIZIONE	SEDE	GENETICA	TECN. AGR. INDIVIDUALE	MERCEDOL	PIANIFICAZ.	S.A.L.	BADIA	FIorenZ	BERGAMO	FOGGIA	CATANIA	TOTALE SEDI	VERCELLI	TOTALE ISTITUTO	FONDAZ.	TOTALE GENERALE
Progetto AMA 2° anno (M)					13.965.250							13.965.250		13.965.250		13.965.250
Fondi espresivi FE- BG-CA	942.019.916											942.019.916		942.019.916		942.019.916
AVANZO ORDINARIO	2.125.417.276	15.000.000	15.000.000	20.140.000						96.907.000		2.272.464.276	1.534.565.509	737.898.767	2.295.227.214	3.033.125.981
Affidat. marosi schola	146.963.678											146.963.678	15.500.000	162.463.678		162.463.678
T.F.R.	89.241.553	128.494.780	210.764.504	57.905.551		116.854.359		160.162.289	183.294.491	132.815.560	30.096.161	1.110.229.248	129.105.397	1.239.334.645	61.367.327	1.300.701.972
TOTALIPER SEZIONI	3.775.673.609	337.678.302	431.764.960	763.468.343	261.292.087	410.091.738	48.830.896	385.716.971	910.676.842	765.820.181	322.005.688	8.413.019.617	1.345.509.050	7.067.450.567	2.356.594.541	9.424.045.108

(1) In sede di bilancio l'avanzo della Sezione di Tecniche Agronomiche per il progetto Micia (P) è aumentato di €. 15.000.000 ed è diminuito di pari importo il progetto SIC (€); di conseguenza l'avanzo della Sezione di Genetica Applicata è diminuito di €. 15.000.000 per il progetto Micia (P) ed è aumentato di €. 15.000.000 per il progetto SIC (€).

(2) All'importo dell'avanzo ordinario della Sede verrà detratto il disavanzo ordinario della Sezione di Vercelli. L'importo da considerare sarà quindi di €. 590.851.767.

In sintesi per l'Istituto (Sede e Sezioni) l'avanzo è così composto:

- Avanzo finalizzato (relativo agli stanziamenti non impegnati dei pluriennali progetti di ricerca) è pari a £. 3.941.342.499 (esclusi quelli della Sezione di Vercelli ammontanti a £. 44.291.062).
- Avanzo vincolato per il pagamento del T.F.R. è pari a £. 1.110.229.248, somma così determinata:

T.F.R. al 31/12/99	1.013.313.399
quota accantonamento 2000	109.902.150
pagamenti per il T.F.R. effettuati nell'anno	<u>12.986.301</u>
	<b>1.110.229.248</b>

- Entrate per affittuari morosi per i quali esiste un procedimento legale in corso e quindi da non distribuire nelle uscite 146.963.678
- Fondi derivanti dagli espropri subiti a Foggia, Bergamo e Cagliari destinati ad investimenti in c/capitale 942.019.916
- Avanzo relativo a vere e proprie economie di bilancio è pari a £. 2.272.464.276, che tenuto conto del disavanzo della Sezione di Vercelli, discende a £. 737.898.767.

### GESTIONE DEL PATRIMONIO

La situazione patrimoniale al 31/12/2000 presenta un patrimonio netto di £. 32.312.363.418 pari alla differenza tra le attività e le passività patrimoniali corrispondenti rispettivamente a lire 67.622.343.556 e £. 35.309.980.138.

Il patrimonio netto che all'inizio dell'anno 2000 era di £. 32.834.573.381 nel corso dell'anno stesso ha subito un decremento di valore di £. 522.209.963 portandosi così al sopraindicato importo di £. 32.312.363.418.

In particolare si segnala un notevole incremento del patrimonio immobiliare pari a complessive £. 4.310.010.852 dovuto:

- Inserimento nel valore di stima degli immobili del costo dei lavori e progettazioni effettuati e pagati al cap. 211050 ed in parte al capitolo 212070 per un importo di £. 997.827.852 (esclusi i pagamenti effettuati per la Sezione di Vercelli pari a £. 66.960.000, ed all'importo dei lavori che non portano aumento di valore pari a £. 8.712.000).
- Incremento del valore di stima di alcuni immobili per variazioni catastali intervenute o rilevate nel corso del 2000 (passaggio dal catasto terreni all'urbano alloggi dell'Azienda Inviolatella - lire 1.824.606.000 - accatastamento degli edifici della Sezione di Fiorenzuola per un totale di £. 1.487.577.000)

Circa le partite passive del patrimonio, si pone in evidenza che i criteri osservati per la determinazione delle quote di ammortamento sono stati i seguenti:

- Immobili e costruzioni varie (comprese le serre) 3%

- Beni mobili

cat. 1 - Mobili arredi e macchine d'ufficio: 12%

cat. 2 - Automezzi: 20%

cat. 3 - Macchine e strumenti scientifici ed attrezzature tecniche: 35%

cat. 4 - Macchine ed attrezzi agricoli: 9%

### CONTO ECONOMICO

Il conto economico relativo all'anno 2000 dell'Istituto sperimentale per la Cerealicoltura, si è chiuso con un disavanzo economico di £. 522.209.963 corrispondente, peraltro, al decremento patrimoniale, già menzionato.

Si espongono qui di seguito le spiegazioni per la comprensione delle poste attive e passive comprese nella seconda parte dell'allegato (componenti che non danno luogo a movimenti finanziari).

#### POSTE ATTIVE

Le sopravvenienze attive sono formate da:

1° Variazioni in più nei residui attivi £. 108.548.385

2° Incremento patrimonio immobiliare per variazioni catastali intervenute nel corso dell'anno e per

lavori e progettazioni che hanno dato luogo ed aumento dei valori di stima degli immobili	£. 4.310.010.852
4° Incrementi patrimonio mobiliare per acquisti effettuati	£. 1.536.959.796
<b>Totale delle sopravvenienze attive</b>	<b>£. 5.955.519.033</b>
	=====
Le <u>insussistenze passive</u> sono formate da:	
1° Variazioni in meno nei residui passivi	£. 275.259.830
<b>Totale delle insussistenze passive</b>	<b>£. 275.259.830</b>
	=====

Le spese impegnate di competenza di successivi esercizi ammontanti a £. 59.892.603 corrispondono al valore delle rimanenze di prodotti in magazzino al 31/12/2000.

Il totale poste attive è quindi di £. 6.290.671.466.

## POSTE PASSIVE

Le spese di competenza di precedenti esercizi ammontanti a £. 60.403.973 corrispondono al valore dei prodotti esistenti in magazzino all'1/01/2000.

Le quote di ammortamento e deperimento ammontanti a £. 2.004.966.446 sono le stesse di quelle inserite nel conto patrimoniale.

La quota dell'esercizio per l'adeguamento del fondo indennità del personale che cessa del servizio è pari a £. 109.902.150.

Le sopravvenienze passive sono formate da:

1° Variazioni in più nei residui passivi	£. 73.905.130
2° Eccedenza delle spese impegnate (tit. II -	

Pagamento T.F.R.) su entrate accertate in c/capitale (cat. XI-XII-XV) (£. 2.659.553.994 - £. 120.000.000)	£. 2.539.553.944
<b>Totale sopravvenienze passive</b>	<b>£. 2.613.459.074</b>
	=====

Le insussistenze attive sono formate da:

1° Variazioni in meno nei residui attivi	£. 121.232.868
2° Valore d'inventario di beni mobili scaricati (Delibere del Commissario Straordinario n° 33 del 2/2/2000, n° 98 del 21/3/2000, n° 227 del 14/7/2000)	£. 151.151.876
<b>Totale insussistenze attive</b>	<b>£. 272.384.744</b>
	=====

**IL COMMISSARIO STRAORDINARIO**

*(Dr. Claudio Di Giovannantonio)*

F. To



XIV LEGISLATURA - DISEGNI DI LEGGE E RELAZIONI - DOCUMENTI

RENDICONTO FINANZIARIO DELL'ESERCIZIO 2000

ENTRATE

CAPITOLO CODICE	G E S T I O N E D E I R E S I D U I A T T I V I				G E S T I O N E D I C A S S A				TOTALE DEI RESIDUI ATTIVI AL TERMINE DELL'ESERCIZIO		
	RESIDUI ALL'INIZIO DELL'ESERCIZIO	RISCOSSI	REMASTI DA RISCUOTERE	TOTALI	V A R I A Z I O N I		D I F F E R E N Z E R I S P E T T O A L L E P R E V I S I O N I				
	13	14	15 (16-14)	16 (14+15)	IN + 17 (16-13)	IN - 18 (13-16)	IN + 19	IN - 20	IN + 21 (20-19)	IN - 22 (19-20)	23 (9+15)
TIT. 2											
203010											
203011	7.500.000		7.500.000	7.500.000			3.087.000.000			7.500.000	7.500.000
203024	9.990.000	9.341.640		9.341.640		558.360	9.900.000			558.360	
203028	47.767.500	45.856.600		45.856.600		1.910.900	47.767.500			1.910.900	
203029	36.133.000	31.312.340		31.312.340		4.820.660	36.133.000			4.820.660	
203025	27.275.250	20.271.310		20.271.310		7.003.940	27.275.250			7.003.940	
203026							217.800.000			217.800.000	188.100.000
203028	49.500.000		49.500.000	49.500.000			49.500.000			49.500.000	49.500.000
203029	29.700.000		29.700.000	29.700.000			29.700.000			29.700.000	29.700.000
203027	14.850.000	14.386.480		14.386.480		463.520	89.650.000			75.463.520	75.000.000
203028	145.500.000		145.500.000	145.500.000			145.500.000			145.500.000	145.500.000
203020	12.375.000		12.375.000	12.375.000			12.375.000			12.375.000	12.375.000
203021	933.817.500		933.817.500	933.817.500			933.817.500			933.817.500	933.817.500
203021	297.000.000		297.000.000	297.000.000			297.000.000			297.000.000	297.000.000
20302N	12.375.000		12.375.000	12.375.000			12.375.000			12.375.000	12.375.000
20302N	222.750.000	130.290.520	92.459.480	222.750.000			245.025.000			114.734.480	92.459.480
20302P	756.558.000		756.558.000	756.558.000			756.558.000			756.558.000	756.558.000
20302E	270.875.390	270.866.480		270.866.480		8.910	270.875.390			8.910	
20302S	440.960.000	433.742.650		433.742.650			460.960.000			27.217.350	27.217.350





XIV LEGISLATURA - DISEGNI DI LEGGE E RELAZIONI - DOCUMENTI

RENDICONTO FINANZIARIO DELL'ESERCIZIO 2000  
ENTRATE

CAPITOLO CODICE	G E S T I O N E D E I R E S I D U I A T T I V I											G E S T I O N E D I C A S S A			TOTALE DEI RESIDUI ATTIVI AL TERMINE DELL'ESERCIZIO
	13 RESIDUI ALL'INIZIO DELL'ESERCIZIO	14 RISCOSSI	15 (16-14) RIMASTI DA RISCUOTERE	16 (14+15) TOTALI	V A R I A Z I O N I		19 PREVISIONI	20 RISCOSSIONI	D I F F E R E N Z E R I S P E T T O A L L E P R E V I S I O N I		23 (19+15)				
					17 (16-13) IN +	18 (13-16) IN -			21 (20-19) IN +	22 (19-20) IN -					
20302Y	34.947.000		34.947.000	34.947.000			34.947.000				34.947.000		34.947.000		
20302E	104.500.000	103.167.740		103.167.740	1.332.260		104.500.000	103.167.740			1.332.260				
20302a	8.787.510	7.793.900		7.793.900	993.610		33.537.510	20.168.900			13.368.610				
20302b	69.000.000		69.000.000	69.000.000			103.500.000	34.500.000			69.000.000		103.500.000		
20302c	71.315.150		71.315.150	71.315.150			71.315.150				71.315.150		71.315.150		
20302d	100.619.200		100.619.200	100.619.200			100.619.200				100.619.200		100.619.200		
20302U	121.711.550	121.447.740		121.447.740	263.810		121.711.550	121.447.740			263.810				
20302F	24.041.800		24.041.800	24.041.800			712.091.800	688.050.000			24.041.800		712.091.800		
Tot. Cat. 3	3.869.758.850	1.180.477.400	2.636.708.130	3.825.185.530	44.573.350		3.019.133.850	5.198.502.400			2.820.691.450		3.634.733.130		
20401I							84.000.000	69.000.000			15.000.000		15.000.000		
20401O	1.188.325.500	995.127.580	294.791.620	1.289.919.200	107.510.620		199.325.500	1.016.877.580		817.552.080			305.541.620		
20401B	180.000.000	112.413.324		112.413.324	67.586.676		180.000.000	112.413.324			67.586.676				
20401K	183.800.000	75.100.000	108.700.000	183.800.000			298.000.000	75.100.000			222.900.000		222.900.000		
20401L	273.000.000	182.000.000	91.000.000	273.000.000			273.000.000	182.000.000			91.000.000		91.000.000		
20401U	100.955.000	25.905.000	75.050.000	100.955.000			100.955.000	25.905.000			75.050.000		75.050.000		
Tot. Cat. 4	1.926.080.500	1.390.545.904	569.541.620	1.960.067.524	107.510.620		1.135.280.500	1.481.295.994		817.552.080			709.491.620		
20501O	50.000.000	50.000.000		50.000.000			50.000.000	50.000.000							
Tot. Cat. 5	50.000.000	50.000.000		50.000.000			50.000.000	50.000.000					210.000.000		
20601F	420.000.000	210.000.000	210.000.000	420.000.000			210.000.000	210.000.000					210.000.000		
20601Z	153.600.000	30.720.000	122.880.000	153.600.000			91.800.000	30.720.000			61.080.000		122.880.000		



XIV LEGISLATURA - DISEGNI DI LEGGE E RELAZIONI - DOCUMENTI

RENDICONTO FINANZIARIO DELL'ESERCIZIO 2000  
ENTRATE

CAPITOLO CODICE	G E S T I O N E D E I R E S I D U I A T T I V I				G E S T I O N E D E I C A S S A				TOTALE DEI RESIDUI ATTIVI AL TERMINE DELL'ESERCIZIO		
	RESIDUI ALL'INIZIO DELL'ESERCIZIO	RISCISSI	RIMASTI DA RISCUOTERE	TOTALI	V A R I A Z I O N I		P R E V I S I O N I	R I S C O S S I O N I		D I F F E R E N Z E	
					IN +	IN -				IN +	IN -
13	14	15 (16-14)	16 (14+15)	17 (16-13)	18 (13-16)	19	20	21 (20-19)	22 (19-20)	23 (9+15)	
20601*	100.000.000	100.000.000		100.000.000		90.000.000	100.000.000	20.000.000		90.000.000	
206010	1.521.487.567	890.096.225	631.391.342	1.521.487.567		2.559.770.589	1.012.927.646	1.546.842.943		1.883.141.531	
206015						60.000.000	41.067.807		18.932.193	18.932.193	
20601*	15.000.000		15.000.000	15.000.000		15.000.000		15.000.000		15.000.000	
20601>	276.000.000	36.000.000	240.000.000	276.000.000		138.000.000	36.000.000	102.000.000		240.000.000	
206013											
20601A						98.000.000	74.000.000	24.000.000		24.000.000	
20601E	100.000		100.000	100.000		100.000		100.000		100.000	
20601F						120.000.000		120.000.000		220.000.000	
20601B	107.537.664	82.725.131	24.812.533	107.537.664		107.537.664	82.725.131	24.812.533		24.812.533	
20601H						16.780.800		16.780.800		16.780.800	
20601N						1.095.746.810	1.095.744.874	1.936		1.643.618.280	
20601R						36.000.000	12.000.000			47.500.000	
20601T	135.737.992		135.737.992	135.737.992		38.924.492		38.924.492		135.737.992	
20601U	256.284.519		256.284.519	256.284.519		256.284.519		256.284.519		256.284.519	
20601Y	6.790.000	4.846.849		4.846.849		25.790.000	23.846.849	1.943.151			
20601Z	4.318.500.000	623.700.000	3.694.800.000	4.318.500.000		2.462.250.000	623.700.000	1.838.550.000		3.694.800.000	
20601B	12.750.000	2.550.000	10.200.000	12.750.000		12.750.000	2.550.000	10.200.000		10.200.000	
Tot. Cat. 6	7.323.787.742	1.980.438.205	5.341.206.386	7.321.844.591		1.943.151	7.424.734.874	3.345.282.307	20.000.000	4.099.452.567	
TOT. III. 2	13.189.627.092	4.609.561.509	8.547.456.136	13.157.117.645	107.510.620	120.020.067	16.629.149.224	10.075.090.611	837.552.080	7.391.600.693	
III. 3										12.988.012.698	
307010	28.304.252	23.561.852	4.742.400	28.304.252		108.558.848	61.017.026	47.541.822		37.840.932	

## XIV LEGISLATURA - DISEGNI DI LEGGE E RELAZIONI - DOCUMENTI

## RENDICONTO FINANZIARIO DELL'ESERCIZIO 2000

## ENTRATE

CODICE	DESCRIZIONE	G E S T I O N E D I C O M P E T E N Z A										
		P R E V I S I O N I			S O M M E A C C E R T A T E			D I F F E R E N Z E R I S P E T T O A L L E P R E V I S I O N I				
		INIZIALI	IN AUMENTO	IN DIMINUZIONE	DEFINITIVE	RISCOSE	RINDATE DA RISCOUETERE	TOTALI ACCERTATI	IN +	IN -		
4	5 (7-4)	6 (4-7)	7 (4+5-6)	8	9 (10-8)	10 (8+9)	11 (10-7)	12 (7-10)				
307013	- RICAVI DALLA VENDITA DI PRODOTTI	80.000.000	72.300.000		152.300.000	34.445.731	132.851.312	159.297.043	5.997.043			
307014	- RICAVI DALLA VENDITA DI PRODOTTI	35.000.000			35.000.000	31.079.135	4.743.892	35.823.027	823.027			
30701C	- RICAVI DALLA VENDITA DI PRODOTTI	15.000.000			15.000.000	15.000.000		15.000.000				
30702A	- RICAVI DALLA VENDITA DI PUBBLICAZIONI EDITE ENHE	80.000.000			80.000.000	54.494.274	16.305.726	71.000.000		9.000.000		
307030	- PROVENTI DERIVANTI PRESTAZIONI DI SERVIZI	37.400.000	18.220.000	14.000.000	41.820.000	4.400.000	33.790.000	38.390.000		3.430.000		
307050	- ALTRI PROVENTI	24.000.000	4.000.000		28.000.000	21.553.060	7.177.173	29.130.233	1.130.233			
	- Totale Categoria 7 -	352.600.000	97.774.596	18.000.000	432.374.596	199.227.374	218.966.035	418.193.409	7.950.303	22.131.490		
Cat. 8	- REDDITI E PROVENTI PATRIMONIALI											
308010	- AFFITTO IMMOBILI	267.650.000	54.996.874	357.977	322.268.897	166.724.573	121.373.062	288.097.635		34.191.262		
308030	- INTERESSI ATTIVI SU MUTUI, DEPOSITI E C/C	25.000.000			25.000.000	6.496.261		6.496.261		18.303.739		
	- Totale Categoria 6 -	292.650.000	54.996.874	357.977	347.268.897	173.420.834	121.373.062	294.793.896		52.495.001		
Cat. 9	- POSTE CORRETTIVE E COMPENSATIVE SPESE CORRENTI											
309010	- RECUPERO E RIMBORSI DIVERSI	25.000.000	2.600.000		27.600.000	22.873.468	7.113.370	29.986.838	2.386.838			
	- Totale Categoria 9 -	25.000.000	2.600.000		27.600.000	22.873.468	7.113.370	29.986.838	2.386.838			
Cat. 10	- ENTRATE NON CLASSIFICABILI IN ALTRE VOCI											
310010	- ENTRATE NON CLASSIFICABILI	1.000.000			1.000.000					1.000.000		
	- Totale Categoria 10 -	1.000.000			1.000.000					1.000.000		
	- TOTALE TITOLO 3 -	671.250.000	155.371.470	18.357.977	808.263.493	395.521.676	347.452.457	742.974.143	10.337.141	75.555.491		
TITOLO 4	- ALIENAZ. BENI PATRIMONIALI E RISCOSSIONE CREDITI											
Cat. 11	- ALIENAZIONE DI IMMOBILI E DIRITTI REALI											
411010	- ALIENAZIONE TERRENI		120.000.000		120.000.000			120.000.000				
411030	- CESSIONE DI DIRITTI REALI											
	- Totale Categoria 11 -		120.000.000		120.000.000			120.000.000				
Cat. 12	- ALIENAZIONE DI IMMOBILIZZAZIONI TECNICHE											
412020	- ALIENAZ. STRUK.SCIEN.TIF. E ATTEZZ.TECH.		120.000.000		120.000.000			120.000.000				

## XIV LEGISLATURA - DISEGNI DI LEGGE E RELAZIONI - DOCUMENTI

**RENDICONTO FINANZIARIO DELL'ESERCIZIO 2000**  
**ENTRATE**

CAPITOL CODICE	G E S T I O N E D E I R E S I D U I A T T I V I				G E S T I O N E D I C A S S A				TOTALE DEI RESIDUI ATTIVI AL TERMINE DELL'ESERCIZIO	
	RESIDUI ALL'INIZIO DELL'ESERCIZIO	RISCOSSI	RIMASTI DA RISCONTARE	TOTALI	V A R I A Z I O N I		R I S C O S T O N I	D I F F E R E N Z E R I S P E T T O A L L E P R E V I S I O N I		
					IN +	IN -		IN +		IN -
13	14	15 (16-14)	16 (14+15)	17 (16-13)	18 (13-16)	19	20	21 (20-19)	22 (19-20)	23 (9+15)
307013						152.300.000	34.445.731		117.854.269	123.851.312
307014	9.045.200	6.632.080	2.213.120	9.045.200		44.045.200	37.911.215		6.133.985	6.957.012
30701C						15.000.000	15.000.000			
30702A	58.527.383	13.579.336	44.948.047	58.527.383		138.527.383	68.273.610		70.253.773	61.253.773
307030	4.800.000		4.800.000	4.800.000		46.620.000	4.600.000		42.020.000	38.590.000
307050	4.870.001	1.330.906	4.576.858	5.997.764	1.037.763	32.870.001	23.283.966		9.586.035	11.754.031
Tot. Cat. 7	105.546.836	45.304.174	61.280.425	105.584.599	1.037.763	537.921.432	244.531.548		293.389.884	280.246.460
308010	240.740.780	46.114.784	194.625.996	240.740.780		568.029.677	212.839.357		335.190.320	315.999.058
308030						25.000.000	6.696.261		18.303.739	
Tot. Cat. 8	240.740.780	46.114.784	194.625.996	240.740.780		593.029.677	219.535.618		353.494.059	315.999.058
309010	18.478.234	4.606.169	12.872.065	17.478.234	1.000.000	46.078.234	27.479.637		18.598.597	19.985.435
Tot. Cat. 9	18.478.234	4.606.169	12.872.065	17.478.234	1.000.000	46.078.234	27.479.637		18.598.597	19.985.435
310010						1.000.000			1.000.000	
Tot. Cat. 10						1.000.000			1,000,000	
TOT. III. 3	364.765.850	95.025.127	268.778.456	364.803.613	1.037.763	1.458.029.343	491.546.803		666.492.540	616.230.953
III. 4										
41010	15.671.875		15.671.875	15.671.875		135.671.875			135.671.875	135.671.875
41030	15.369.544		15.369.544	15.369.544		15.369.544			15.369.544	15.369.544
Tot. Cat. 11	31.041.419		31.041.419	31.041.419		151.041.419			151.041.419	151.041.419
41020	4.200.000		4.200.000	4.200.000		4.200.000			4.200.000	4.200.000

XIV LEGISLATURA - DISEGNI DI LEGGE E RELAZIONI - DOCUMENTI

RENDICONTO FINANZIARIO DELL'ESERCIZIO 2000  
ENTRATE

CODICE	DESCRIZIONE	GESSTIONE DI COMPETENZA										DIFFERENZE RISPETTO ALLE PREVISIONI		
		PREVISIONI		SOMME ACCERTATE			RISERVE DA RISCOUERE		TOTALI ACCERTATI		IN +		IN -	
		INIZIALI	IN AUMENTO	IN DIMINUIZIONE	DEFINITIVE	RISOSSE	RINVIATE DA RISCOUERE	TOTALI	ACCERTATI	IN +	IN -			
	4	5 (7-4)	6 (4-7)	7 (4+5-6)	8	9 (10-8)	10 (8+9)	11 (10-7)	12 (7-10)					
	- Totale Categoria 12 -													
Cat. 14 - RISCOSSIONI DI CREDITI														
414030 - RITIRO DI DEPOSITI A CAUZIONE PRESSO TERZI														
	- Totale Categoria 14 -													
	- TOTALE TITOLO 4 -	120.000.000	120.000.000	120.000.000	120.000.000	120.000.000	120.000.000	120.000.000	120.000.000					
TITOLO 5 - TRASFERIMENTI ATTIVI IN CONTO CAPITALE														
Cat. 15 - TRASFERIMENTI DALLO STATO														
515010 - FINANZIAMENTI RAF PER SPESE IN CONTO CAPITALE														
51501P - FINANZIAMENTI NIIPA PER SPESE IN CONTO CAPITALE MIC IA DM 352/7240/99														
51501i - SP. CONTO CAPITALE DM 424/7240/99 FEMOLOGIA														
	- Totale Categoria 15 -													
	- TOTALE TITOLO 5 -													
TITOLO 7 - PARTITE DI GIRO														
Cat. 22 - PARTITE DI GIRO														
722010 - RITENUTE ERARIALI		715.000.000	50.000.000		765.000.000	713.496.119	718.378.882		46.621.118					
722020 - RITENUTE PREVIDENZIALI ED ASSISTENZIALI		433.000.000	31.500.000		464.500.000	297.572.439	298.123.995		166.376.065					
722050 - DEPOSITI CAUZIONALI DA TERZI			1.000.000		1.000.000	520.000	520.000		480.000					
722060 - RECUPERO ANTICIPAZIONE FONDO ECONOMATO		35.000.000			35.000.000	13.000.000	23.000.000		12.000.000					
722090 - PARTITE IN CONTO SOSPESI		362.000.000	80.000.000		442.000.000	744.367.135	781.632.494		339.632.494					
	- Totale Categoria 22 -	1.545.000.000	162.500.000		1.707.500.000	1.768.955.693	1.821.655.371		225.477.123					
	- TOTALE TITOLO 7 -	1.545.000.000	162.500.000		1.707.500.000	1.768.955.693	1.821.655.371		225.477.123					

XIV LEGISLATURA - DISEGNI DI LEGGE E RELAZIONI - DOCUMENTI

RENDICONTO FINANZIARIO DELL'ESERCIZIO 2000

ENTRATE

CAPITOLO CODICE	GESTIONE DEI RESIDUI ATTIVI				GESTIONE DI CASSA				TOTALE DEI RESIDUI ATTIVI AL TERMINE DELL'ESERCIZIO		
	RESIDUI ALL'INIZIO DELL'ESERCIZIO	RISCIOSI	RIMASTI DA RISCHIERE	TOTALI	VARIAZIONI		PREVISIONI	RISCOSSIONI		DIFFERENZE RISPETTO ALLE PREVISIONI	
					IN +	IN -				IN +	IN -
	13	14	15 (14-14)	16 (14+15)	17 (16-13)	18 (13-16)	19	20	21 (20-19)	22 (19-20)	23 (9+15)
Tot. Cat. 12	4.200.000		4.200.000	4.200.000			4.200.000			4.200.000	4.200.000
414030	700.000		700.000	700.000			700.000			700.000	700.000
Tot. Cat. 14	700.000		700.000	700.000			700.000			700.000	700.000
TOT. III. 4	35.941.419		35.941.419	35.941.419			155.941.419			155.941.419	155.941.419
III. 5											
515010											
51501P	18.414.000		18.414.000	18.414.000			18.414.000			18.414.000	18.414.000
51501I	11.692.800		11.692.800	11.692.800			11.692.800			11.692.800	11.692.800
Tot. Cat. 15	30.106.800		30.106.800	30.106.800			30.106.800			30.106.800	30.106.800
TOT. III. 5	30.106.800		30.106.800	30.106.800			30.106.800			30.106.800	30.106.800
III. 7											
722010	3.362.584	470.000	2.710.411	3.180.411		182.473	726.362.584	713.966.419		12.396.465	7.593.474
722020	452.192		452.192	452.192			451.952.192	297.572.439		154.379.753	1.003.748
722050							1.000.000	520.000		480.000	
722060	12.000.000	12.000.000		12.000.000			47.000.000	25.000.000		22.000.000	10.000.000
722090	23.576.149	19.480.276	4.055.247	23.545.523	2	30.628	465.576.149	763.847.411		298.271.262	41.330.606
Tot. Cat. 22	39.390.925	31.950.276	7.227.850	39.178.126	2	212.801	1.691.890.925	1.800.905.969		298.271.262	59.927.528
TOT. III. 7	39.390.925	31.950.276	7.227.850	39.178.126	2	212.801	1.691.890.925	1.800.905.969		298.271.262	59.927.528



XIV LEGISLATURA - DISEGNI DI LEGGE E RELAZIONI - DOCUMENTI

RENDICONTO FINANZIARIO DELL'ESERCIZIO 2000

ENTRATE

CODICE	DESCRIZIONE	G E S T I O N E D I C O M P E T E N Z A											
		P R E V I S I O N I		S O R M E A C C E R T A T E			D I F F E R E N Z E						
		INIZIALI	V A R I A Z I O N I	DEFINITIVE	RISCOSSE	PERMANENZE DA RISCOUVERE	TOTALI ACCERTATI	RISPETTO ALLE PREVISIONI	IN +	IN -			
4	5 (7-4)	6 (4-7)	7 (4+5-6)	8	9 (10-8)	10 (8+9)	11 (10-7)	12 (7-10)					
	Avanzo di Amministrazione	10.049.033,828	1.262.394,254	11.311.428,082									
-	Riepilogo dei titoli -												
2 -	TITOLO	4.185.836,000	5.825.439,976	9.946.401,976	5.465.419,102	4.440.556,562	9.905.975,664	21.500,000		61.926,312			
3 -	TITOLO	671.250,000	155.371,470	808.263,493	395.521,676	347.452,467	742.974,143	10.337,141		75.626,491			
4 -	TITOLO		120.000,000	120.000,000		120.000,000	120.000,000						
5 -	TITOLO												
7 -	TITOLO	1.545.000,000	162.500,000	1.707.500,000	1.768.955,493	52.699,678	1.821.655,371	339.632,494		225.477,423			
	TOTALE GENERALE	16.451.119,828	7.585.705,700	23.893.593,549	7.629.896,471	4.960.708,707	12.590.605,178	371.469,635		363.029,926			

VITTORE SPINALE  
 PER LA DALL'INIZIAZIONE  
 F.to  
 F.to

XIV LEGISLATURA - DISEGNI DI LEGGE E RELAZIONI - DOCUMENTI

**RENDICONTO FINANZIARIO DELL'ESERCIZIO 2000**  
**ENTRATE**

CAPITOLO  CODICE	G E S T I O N E  D E I  R E S I D U I  A T T I V I					G E S T I O N E  D I  C A S S A				TOTALE DEI RESIDUI ATTIVI AL TERMINE DELL'ESERCIZIO	
	RESIDUI ALL'INIZIO DELL'ESERCIZIO	RISCOSSI	RIMASTI DA RISCUOTERE	TOTALI	V A R I A Z I O N I		PREVISIONI	RISCOSSIONI	D I F F E R E N Z E R I S P E T T O  A L L E P R E V I S I O N I		
					IN +	IN -			IN +		IN -
13	14	15 (16-14)	16 (14+15)	17 (16-13)	18 (13-16)	19	20	21 (20-19)	22 (19-20)	23 (9+15)	
RIEP. TITOLI											
- TITOLO 2 -	13.159.637.092	4.609.661.509	8.547.456.138	13.157.117.645	107.510.620	120.020.067	16.629.143.224	10.075.080.611	- 837.552.080	7.391.620.693	12.988.012.698
- TITOLO 3 -	364.765.850	96.025.127	268.778.485	384.803.613	1.037.763	1.000.000	1.158.029.343	491.546.803	- 666.482.540	155.941.419	616.230.953
- TITOLO 4 -	35.941.419		35.941.419	35.941.419			155.941.419			30.106.800	30.106.800
- TITOLO 5 -	30.106.800		30.106.800	30.106.800			30.106.800			298.271.262	189.256.218
- TITOLO 7 -	39.390.925	31.950.275	7.227.850	39.178.126	2	212.801	1.691.890.925	1.800.995.989	298.271.262	189.256.218	59.927.528
TOTALE GENER.	13.439.832.056	4.737.636.912	8.889.510.691	13.627.147.603	108.548.385	121.232.868	19.665.117.711	12.367.533.383	- 1.135.823.342	8.433.407.670	13.850.219.398

F.to

F.to

F.to

XIV LEGISLATURA - DISEGNI DI LEGGE E RELAZIONI - DOCUMENTI

RENDICONTO FINANZIARIO DELL'ESERCIZIO 2000

SPESE

CODICE	DESCRIZIONE	GESTIONE DI COMPENSAZIONE										DIFFERENZE RISPETTO ALLE PREVISIONI	
		PREVISIONI			SOMME IMPEGNATE			DIFFERENZE					
		INIZIALI	IN AUMENTO	IN DIMINUIZIONE	DEFINITIVE	PAGATE	RIMANE DA PAGARE	TOTALI IMPEGNI	IN +	IN -			
4	5 (7-4)	6 (4-7)	7 (4+5-6)	8	9 (10-8)	10 (3+9)	11 (10-7)	12 (7-10)					
TITOLO 1 - SPESE CORRENTI													
Cat. 1 - SPESE PER GLI ORGANI DELL'ENTE													
101010	- COMPENSI AL PRESIDENTE	77.210.000			77.210.000	69.483.832	7.720.424	77.204.256				5.744	
101030	- COMPENSI AI COMP. COLLEGIO REVISORI DEI CONTI	13.500.000			13.500.000	11.700.000		11.700.000				1.800.000	
101050	- IND. RITORSO SPESE TRASP. MISSIONI ORGANI IST.	5.500.000			5.500.000	1.695.895		1.695.895				3.804.105	
	- Totale Categoria 1 - ONERI PER IL PERSONALE IN ATTIVITA' DI SERVIZIO	96.210.000			96.210.000	82.879.727	7.720.424	90.600.151				5.609.849	
102010	- STIPENDI ED ALTRI FISSI PERSONALE IMPIEGATIZIO	81.000.000			81.000.000	54.397.219		54.397.219				26.602.781	
10201*	- STIP. ED ALTRI FISSI PERS. IMP.	30.700.000	40.171.860		70.871.860	59.126.317		59.126.317				11.745.543	
10201+	- STIP. ED ALTRI FISSI PERS. IMP.		19.000.000		19.000.000	7.000.000		7.000.000				12.000.000	
102010	- STIPENDI ED ALTRI FISSI PERSONALE IMPIEGATIZ.	73.600.000	22.000.000		95.600.000	78.495.627	681.270	79.177.197				15.822.803	
102016	- STIPENDI ED ALTRI ASSEDI PERS. IMPIEGATIZIO	71.000.000	8.000.000		79.000.000	54.426.113		54.426.113				16.573.887	
102018	- STIPENDI ED ALTRI ASSEDI PERSONALE IMPIEGATIZIO	17.500.000	171.819		17.671.819			14.840.819				14.840.819	
102017	- STIPENDI ED ALTRI FISSI PERS. IMPIEG.	22.000.000			22.000.000			22.000.000				22.000.000	
102017	- STIP. ED ALTRI FISSI PERS. IMP.		19.000.000		19.000.000	1.528.420		1.528.420				17.471.080	
102018	- STIPENDI E ALTRI FISSI PERS. IMPIEGATIZ.	10.500.000	183.000		10.683.000	10.682.342		10.682.342				658	
10201A	- STIP. ED ALTRI FISSI PERS. IMPIEGATIZIO		5.000.000		5.000.000			5.000.000				5.000.000	
10201J	- STIPENDI ED ALTRI FISSI PERSONALE IMPIEGATIZIO	134.317.000	7.929.000	11.362.769	130.783.231	128.453.685		128.453.685				2.329.546	
10201L	- STIPENDI ED ALTRI FISSI PERSONALE IMPIEGATIZIO	246.414.000	15.843.446	9.604.118	252.453.330	249.574.196		249.574.196				3.079.134	
10201N	- STIP. ED ALTRI FISSI PERSONALE IMPIEGATIZIO		201.210.000		201.210.000	41.194.789		41.194.789				160.015.011	
10201P	- STIPENDI ED ALTRI FISSI PERSONALE IMPIEGATIZIO	382.000.000	25.150.511	3.068.000	404.082.511	303.012.011		303.012.011				101.070.500	
10201B	- STIP. ED ALTRI FISSI PERSONALE IMPIEGATIZIO	80.000.000			80.000.000	37.716.507		37.716.507				42.283.493	

## XIV LEGISLATURA - DISEGNI DI LEGGE E RELAZIONI - DOCUMENTI

RENDICONTO FINANZIARIO DELL'ESERCIZIO 2000  
SPESE

CAPITOLO CODICE	G E S T I O N E  D E I  R E S I D U I  P A S S I V I				G E S T I O N E  D I  C A S S A				TOTALE DEI RESIDUI PASSIVI AL TERMINE DELL'ESERCIZIO	
	RESIDUI ALL'INIZIO DELL'ESERCIZIO	PAGATI	RIMASTI DA PAGARE	TOTALI	V A R I A Z I O N I		P A G A M E N T I	D I F F E R E N Z E R I S P E T T O  A L L E P R E V I S I O N I		
					IN +	IN -		IN +		IN -
13	14	15 (16-14)	16 (14+15)	17 (15-13)	18 (13-16)	19	20	21 (20-19)	22 (19-20)	23 (19+15)
III. 1										
101010						77.210.000	69.483.832		7.726.168	7.720.424
101030						13.500.000	11.700.000		1.800.000	
101050						5.500.000	1.695.895		3.804.105	
Tot. Cat. 1						96.210.000	82.879.727		13.330.273	7.720.424
10201#						55.000.000	54.397.249		602.751	
10201*						70.871.860	59.126.317		11.745.543	
10201+						7.000.000	7.000.000			
102010						95.000.000	78.495.927		16.504.073	681.270
102016						71.000.000	54.426.113		16.573.887	
102018						14.840.819			14.840.819	
10201>						11.000.000			11.000.000	
102017						19.000.000	1.528.920		17.471.080	
102013						10.483.000	10.482.342		658	
10201A						5.000.000			5.000.000	
10201J						130.383.231	128.453.685		1.929.546	
10201L						252.653.330	249.574.196		3.079.134	
10201N						47.000.000	41.194.989		5.805.011	
10201P						404.082.511	303.012.011		101.070.500	
10201Q						40.000.000	37.716.507		2.283.493	



XIV LEGISLATURA - DISEGNI DI LEGGE E RELAZIONI - DOCUMENTI

RENDICONTO FINANZIARIO DELL'ESERCIZIO 2000  
SPESE

CAPITULO CODICE	G E S T I O N E D I C A S S A										TOTALE DEI RESIDUI PASSIVI AL TERMINE DELL'ESERCIZIO	
	G E S T I O N E D E I R E S I D U I P A S S I V I		P A G A M E N T I		D I F F E R E N Z E R I S P E T T O A L L E P R E V I S I O N I		P R E V I S I O N I		D I F F E R E N Z E P R E V I S I O N I			23 (9+15)
	13	14	15 (16-14)	TOTALI	16 (14+15)	17 (15-13)	18 (15-16)	19	20	21 (20-19)		
10201R												
10201T								30.000.000	26.648.938			3.351.062
10201W								32.330.805	32.330.805			
10201Z								155.772.517	166.877.275	11.104.758		
10201E								18.500.000	17.892.127			607.873
10201A								3.750.000				3.750.000
10201F								191.850.000	3.715.266			188.134.734
10202H								58.400.000	27.946.804			30.453.196
10202Z								21.500.000	21.500.000			
10202+												
102020								1.567.555.876	1.468.568.580			98.987.296
102023								59.000.000	59.000.000			
102024								7.000.000	6.896.451			103.549
102025								45.300.000				45.300.000
102026								21.896.769	21.858.429			38.340
10202-								11.872.721	11.872.721			
10202A								12.913.000	12.736.217			176.783
10202C								12.000.000	12.000.000			
10202E												
10202F								114.000.000	79.833.330			34.176.670
10202B								10.000.000	10.000.000			
10202J								32.407.542	32.407.542			

## XIV LEGISLATURA - DISEGNI DI LEGGE E RELAZIONI - DOCUMENTI

## RENDICONTO FINANZIARIO DELL'ESERCIZIO 2000

## SPESA

CODICE	DESCRIZIONE	G E S T I O N E D I C O M P E T E N Z A										
		P R E V I S I O N I				S O M M E I M P E G N A T E			D I F F E R E N Z E			
		INIZIALI	V A R I A Z I O N I		DEFINITIVE	PAGATE	RIMASTE DA PAGARE	TOTALI IMPEGNI	IN +	IN -		
4	5 (7-4)	6 (4-7)	7 (4+5-6)	8	9 (10-8)	10 (8+9)	11 (10-7)	12 (7-10)				
-10202K	- STIPENDI ED ALTRI ASSEGNI AL PERSONALE OPERAIO	54.000.000	5.500.000	59.500.000	59.483.145	59.483.145	16.855					
-10202L	- STIPENDI ED ALTRI ASSEGNI AL PERSONALE OPERAIO	45.000.000	416.526	45.413.044	45.364.344	45.364.344	48.700					
-10202N	- STIP. ED ALTRI ASSEGNI PERS. OPER.		23.000.000	19.000.000			18.000.000					
-10202P	- STIPENDI ED ALTRI ASSEGNI AL PERSONALE OPERAIO	119.000.000	1.982.250	117.022.637	116.368.269	116.368.269	1.260.368					
-10202R	- STIPENDI ED ALTRI ASSEGNI AL PERSONALE OPERAIO		20.000.000	20.000.000			20.000.000					
-10202T	- SALARI	31.000.000		31.000.000	14.985.404	14.985.404	16.014.596					
-10202U	- STIPENDI ED ALTRI ASSEGNI AL PERSONALE OPERAIO	20.000.000	8.350.601	28.350.601	28.350.601	28.350.601						
-10202X	- STIPENDI ED ALTRI ASSEGNI AL PERSONALE OPERAIO		19.000.000	19.000.000	19.057.600	19.057.600	57.000					
-10202Z	- STIPENDI ED ALTRI ASSEGNI AL PERSONALE OPERAIO	331.803.000	14.000.000	345.803.000	345.803.000	345.803.000	99.731.357					
-10202C	- SALARI	24.600.000	4.500.000	29.100.000	29.100.000	29.100.000						
-10202I	- STIP. ED ALTRI ASSEGNI AL PERS. OPERAIO	16.500.000	300.000	16.800.000	16.757.646	16.757.646						
-10202E	- STIPENDI ED ALTRI ASSEGNI PERS. OPER.		67.000.000	67.000.000	44.517.968	44.517.968	22.482.032					
-102030	- COMPENSI LAVORO STRAORD. PERSONALE IMPIEGATIZIO	6.500.000	1.000.000	7.500.000	6.856.795	6.856.795	843.205					
-102038	- COMPENSI LAVORO STRAORD. AL PERS. IMPIEGATIZ.	1.000.000		1.000.000	541.757	541.757	458.243					
-10203J	- COMP. PER LAVORO STRAORD. AL PERS. IMPIEGATIZIO	2.500.000		2.500.000	274.398	274.398	4.398					
-10203L	- COMPENSI LAVORO STRAORD. PERSONALE OPERAIO	500.000	500.000	1.000.000								
-10203P	- COMPENSI LAVORO STRAORD. PERSONALE IMPIEGATIZIO	2.000.000	1.000.000	3.000.000	1.000.000	1.000.000	1.000.000					
-10204H	- STRAORDINARIO OPERAIO	10.000.000		10.000.000	7.713.194	7.713.194	2.286.806					
-102040	- COMPENSI LAVORO STRAORD. PERSONALE OPERAIO	19.500.000	1.000.000	20.500.000	16.821.883	16.821.883	428.117					
-102044	- STRAORDINARIO OPERAIO	3.000.000		3.000.000	2.873.279	2.873.279						
-10204Z	- COMPENSO LAVORO STRAORD. PERSONALE OPERAIO	41.328.000	5.000.000	46.328.000	27.680.009	27.680.009	8.647.991					
-10205H	- INDENNITÀ. SPESE TRASP. MISSIONI TERR. NAZIONALE	28.600.000	43.100	28.643.100	5.068.385	5.068.385	23.216.755					

XIV LEGISLATURA - DISEGNI DI LEGGE E RELAZIONI - DOCUMENTI

RENDICONTO FINANZIARIO DELL'ESERCIZIO 2000  
SPESE

CAPITOLO CODICE	G E S T I O N E D E I R E S I D U I P A S S I V I					G E S T I O N E D I C A S S A			TOTALE DEI RESIDUI PASSIVI AL TERMINE DELL'ESERCIZIO	
	RESIDUI ALL'INIZIO DELL'ESERCIZIO	PAGATI	RIMASTI DA PAGARE	V A R I A Z I O N I		PREVISIONI	PAGAMENTI	D I F F E R E N Z E R I S P E T T O A L L E P R E V I S I O N I		
				IN +	IN -			IN +		IN -
13	14	15 (16-14)	16 (14+15)	17 (16-13)	18 (13-16)	19	20	21 (20-19)	22 (19-20)	23 (9+15)
10202K						59.500.000	59.483.145		16.855	
10202L						45.413.044	45.364.344		48.700	
10202N										
10202P						116.628.637	116.368.269		260.368	
10202R										
10202T						15.000.000	14.985.404		14.596	
10202W						28.350.401	28.350.401			
10202X						19.000.000	19.057.000	57.000		
10202Z						237.429.316	149.697.959		87.731.357	
10202[						20.100.000	20.100.000			
10202i						16.757.646	16.757.646			
10202f						55.000.000	44.517.868		10.482.032	
102030						7.500.000	6.656.795		843.205	
10203e						1.000.000	541.757		458.243	
10203J						270.000	274.398	4.398		
10203L										
10203P						1.000.000			1.000.000	
10204#						10.000.000	7.713.194		2.286.806	
102040						17.250.000	16.821.883		428.117	
10204=						2.873.279	2.873.279			
10204Z						36.328.000	27.680.009		8.647.991	
10205#						18.543.100	5.068.385		13.574.715	357.960



## XIV LEGISLATURA - DISEGNI DI LEGGE E RELAZIONI - DOCUMENTI

## RENDICONTO FINANZIARIO DELL'ESERCIZIO 2000

## SPESE

CODICE	DESCRIZIONE	GESTIONE DI SOMME IMPEGNATE										DIFFERENZE RISPETTO ALLE PREVISIONI	
		PREVISIONI				SOMME IMPEGNATE				TOTALI IMPEGNI	IN +	IN -	
		INIZIALI	VARIAZIONI		DEFINITIVE	PAGATE	RIMASTE DA PAGARE	10 (8+9)	11 (10-7)				12 (7-10)
4	5 (7-4)	6 (4-7)	7 (4+5-6)	8	9 (10-8)	10 (8+9)	11 (10-7)	12 (7-10)					
10205X	- INDEMN. RIMB. TRASP. MISSIONI NAZ.	10.000.000			10.000.000	1.056.525	471.580	1.528.105				8.471.895	
10205K	- IND. RIMB. SP. MISSIONI NAZ.												
10205L	- INDEMNITA' RIMBORSO SPESE TRASPORTO MISSIONI TERRI TORO NAZIONALE		1.000.000		1.000.000							1.000.000	
10205M	- INDEMN. RIMBORSO SPESE TRASP. MISSIONI TERR. NAZION.	38.950.000	67.368.491	3.500.000	102.818.491	83.293.629	13.840.138	96.133.767				6.484.724	
10205N	- INDEMN. RIMB. SPESE TRASP. MISSIONI TERR. NAZ.												
10205O	- INDEMN. RIMBORSO SPESE TRASP. MISSIONI TERR. NAZ.	4.000.000	328.120		4.328.120	3.037.835		3.037.835				1.290.285	
10205P	- INDEMN. RIMB. SPESE MISSIONI NAZ. (AGRICOLTURA BIOLOGICA)	1.700.000			1.700.000	1.693.665		1.693.665				6.335	
10205Q	- MISSIONI NAZIONALI	2.000.000			2.000.000	2.000.000		2.000.000					
10205R	- INDEMN. RIMB. SPESE TRASP. MISSIONI TERR. NAZ.	8.000.000			8.000.000							8.000.000	
10205S	- IND. RIMB. SP. MISSIONI NAZ.		5.000.000		5.000.000	836.790		836.790				4.163.210	
10205T	- INDEMN. RIMB. SPESE TRASP. MISSIONI TERR. NAZ.	1.000.000			1.000.000	367.660		367.660				632.340	
10205U	- INDEMN. RIMB. SPESE TRASP. MISSIONI TERR. NAZ.		6.000.000		6.000.000	1.241.770	339.900	1.581.670				4.427.330	
10205V	- INDEMN. RIMB. SPESE TRASP. MISSIONI NAZ.	2.200.000			2.200.000	1.484.820		1.484.820				715.180	
10205W	- INDEMN. RIMB. SPESE TRASP. MISSIONI TERR. NAZ.	1.000.000			1.000.000							800.000	
10205X	- INDEMN. RIMBORSO SPESE TRASPORTI MISSIONI TERRIT. NAZIONALE	3.000.000	1.500.000	500.000	4.000.000	707.444		707.444				3.292.556	
10205Y	- INDEMN. RIMB. SP. MISSIONI NAZ.	7.449.000	2.732.385	2.097.926	8.073.357	7.019.994	96.715	7.116.709				956.650	
10205Z	- INDEMN. RIMB. SPESE TRASP. MISSIONI TERR. NAZ.	1.800.000	1.142.891	1.505.025	1.437.866	2.098.636		2.098.636			660.770		
10205A	- INDEMN. RIMB. SPESE TRASP. MISSIONI TERR. NAZ.	2.000.000	39.750		2.039.750	819.500		819.500				1.220.250	
10205B	- INDEMN. RIMBORSO SPESE TRASP. MISSIONI TERR. NAZIONALE		3.000.000		3.000.000	1.090.525	731.225	1.821.750				1.178.250	
10205C	- INDEMN. RIMB. SPESE TRASP. MISSIONI TERR. NAZ.	17.500.000		3.424.217	14.075.783	8.907.665	1.151.473	10.059.078				4.016.705	
10205D	- INDEMN. RIMB. SPESE TRASP. MISSIONI TERR. NAZ.	7.000.000			7.000.000	1.989.200		1.989.200				5.010.800	
10205E	- INDEMN. RIMB. SPESE TRASP. MISSIONI TERR. NAZ.	3.000.000		211.040	2.788.960	1.007.100		1.007.100				1.781.860	

## XIV LEGISLATURA - DISEGNI DI LEGGE E RELAZIONI - DOCUMENTI

RENDICONTO FINANZIARIO DELL'ESERCIZIO 2000  
SPESE

CAPITOLO CODICE	G E S T I O N E  D E I  R E S I D U I  P A S S I V I					G E S T I O N E  D I  C A S S A					TOTALE DEI RESIDUI PASSIVI AL TERMINE DELL'ESERCIZIO
	RESIDUI ALL'INIZIO DELL'ESERCIZIO	PAGATI	RIMASTI DA PAGARE	TOTALI	V A R I A Z I O N I		PREVISIONI	PAGAMENTI	D I F F E R E N Z E R I S P E T T O  A L L E P R E V I S I O N I		
					IN +	IN -			IN +	IN -	
13	14	15 (16-14)	16 (14+15)	17 (16-13)	18 (13-16)	19	20	21 (20-19)	22 (19-20)	23 (9+15)	
10205Z						3.000.000	1.056.525		1.943.475	471.580	
10205A						1.000.000			1.000.000		
10205H											
102050	11.966.892	11.963.992	1.400	11.965.392		111.785.383	94.257.621		17.527.762	13.841.538	
102055	29.900	29.900		29.900	1.500	29.900	29.900				
102056						4.328.120	3.037.835		1.290.285		
102059						1.700.000	1.693.665		6.335		
10205F						2.000.000	2.000.000				
10205J						3.000.000			3.000.000		
102057						5.000.000	836.790		4.163.210		
102050						1.000.000	367.660		632.340		
10205A						6.009.000	1.241.770		4.767.230	339.900	
10205D						2.200.000	1.484.820		715.180		
10205F						800.000			800.000		
10205H						2.500.000	707.444		1.792.556		
10205J	3.298.725	2.703.725		2.703.725	595.000	11.117.084	9.733.719		1.393.365	96.715	
10205L						1.437.866	2.098.636	660.770			
10205H						2.039.750	819.500		1.220.250		
10205H	56.475			56.475		1.056.475	1.070.525	34.050		731.225	
10205P	976.530	976.530		976.530		15.052.313	9.854.135		5.168.178	1.151.473	
10205Q						3.500.000	1.989.200		1.510.800		
10205T						1.288.960	1.007.100		281.860		

XIV LEGISLATURA - DISEGNI DI LEGGE E RELAZIONI - DOCUMENTI

RENDICONTO FINANZIARIO DELL'ESERCIZIO 2000  
 SPESE

CODICE	DESCRIZIONE	G E S T I O N E D I C O M P E T E N Z A										D I F F E R E N Z E R I S P E T T O A L L E P R E V I S I O N I		
		P R E V I S I O N I		S O R G E I M P E G N A T E								I N +		I N -
		INIZIALI	IN AUMENTO	IN DIMINUIZIONE	DEFINITIVE	PAGATE	RIMASIE DA PAGARE	TOTALI IMPEGNI	9 (10-8)	10 (8+9)	11 (10-7)	12 (7-10)		
		4	5 (7-4)	6 (4-7)	7 (4+5-6)	8	9 (10-8)	10 (8+9)	11 (10-7)	12 (7-10)				
10205X	- INDENN. RIMB. SPESE TRASP. MISSIONI TERR. NAZ.	2.000.000	2.000.000		2.000.000	2.000.000		2.000.000						
10205Z	- INDENN. RIMB. SPESE TRASP. MISSIONI TERR. NAZ.	85.092.000	566.960	1.500.000	84.158.960	22.759.458	690.530	23.449.688				60.709.272		
10205E	- MISSIONI	5.000.000		3.852.810	1.147.190	1.147.190		1.147.190						
10205I	- MISSIONI	7.150.000	785.115		7.936.116	3.217.975		3.217.975					4.716.141	
10205U	- INDENNITA' RIMB. SPESE TRASP. TERR. NAZIONALE	2.000.000		814.200	1.185.800	1.185.800		1.185.800						
10205Z	- MISSIONI NAZIONALI	15.000.000	11.550.000		11.550.000		2.550.000	2.550.000				9.000.000		
10206A	- INDENN. RIMB. SPESE TRASP. MISSIONI ESTERO	15.000.000			15.000.000	2.046.654		2.046.654				12.953.346		
10206A	- INDENN. RIMB. SPESE TRASP. MISSIONI ESTERO	3.000.000	3.000.000		3.000.000			3.000.000				3.000.000		
10206A	- INDENN. RIMBORSO SPESE DI TRASPORTO MISSIONI ESTERO	28.000.000	11.131.215	11.254.070	27.877.145	21.852.089		21.852.089				6.025.056		
10206B	- INDENN. RIMB. SPESE TRASP. MISSIONI ESTERO	6.000.000		946.620	5.053.380	5.053.380		5.053.380						
10206C	- INDENN. RIMB. SPESE MISSIONI ESTERO	20.000.000			20.000.000	2.968.180		2.968.180				17.031.820		
10206A	- INDENN. RIMB. SPESE TRASP. MISSIONI ESTERO	6.000.000	6.000.000		6.000.000	5.500.000		5.500.000				500.000		
10206G	- MISSIONI ESTERE	7.700.000	4.681		7.704.681	1.528.970	5.602.590	7.131.560				573.121		
10206H	- INDENN. RIMB. SPESE TRASP. MISSIONI ESTERO	7.972.000	6.386.489		14.358.489	9.011.440		9.011.440				5.347.049		
10206I	- INDENNITA' RIMBORSO SPESE TRASP. MISSIONI ESTERO	1.520.000	1.320		1.521.320	1.300.000		1.300.000				221.320		
10206J	- INDENNITA' RIMB. SPESE TRASP. MISSIONI ESTERO	4.152.000	985.040	2.700.000	2.350.040	2.350.040		2.350.040						
10206L	- INDENN. RIMB. SPESE TRASP. MISSIONI ESTERO	5.000.000		2.000.000	3.000.000	2.585.421		2.585.421				414.579		
10206M	- INDENN. RIMB. SPESE TRASP. MISSIONI ESTERO	17.000.000	12.490.150		12.490.150	4.573.246	659.487	5.226.733				7.263.427		
10206P	- INDENN. RIMB. SPESE TRASP. MISSIONI ESTERO	17.000.000	13.573.182		30.573.182	29.774.823	408.340	30.183.163				390.019		
10206R	- INDENN. RIMB. SPESE TRASP. MISSIONI ESTERO		5.000.000		5.000.000							5.000.000		
10206S	- IN. RIMB. SPESE MISSIONI ESTERE													
10206T	- MISSIONI ESTERO	4.500.000			4.500.000	3.202.550		3.202.550				1.297.450		

XIV LEGISLATURA - DISEGNI DI LEGGE E RELAZIONI - DOCUMENTI

RENDICONTO FINANZIARIO DELL'ESERCIZIO 2000  
SPESE

CAPITOLO CODICE	G E S T I O N E  D E I  R E S I D U I  P A S S I V I				G E S T I O N E  D I  C A S S A			TOTALE DEI RESIDUI PASSIVI AL TERMINE DELL'ESERCIZIO			
	RESIDUI ALL'INIZIO DELL'ESERCIZIO	PAGATI	RIMASTI DA PAGARE	TOTALI	V A R I A Z I O N I		P A G A M E N T I		D I F F E R E N Z E R I S P E T T O  A L L E P R E V I S I O N I		
					IN +	IN -			IN +	IN -	
	13	14	15 (16-14)	16 (14+15)	17 (15-13)	18 (13-16)	19	20	21 (20-19)	22 (19-20)	23 (19+15)
10205X							2.000.000	2.000.000			
10205Z	62.750	62.750		62.750			56.437.710	22.821.908		33.315.802	690.530
10205C							1.147.190	1.147.190			
10205I	197.975	197.975		197.975			8.134.091	3.415.950		4.718.141	
10205A	130.700	130.700		130.700			1.316.500	1.316.500			
10205E							2.000.000			2.000.000	2.550.000
10206Z							5.000.000	2.046.654		2.953.346	
10206+											
102060							23.877.145	21.852.089		2.025.056	
102066							5.053.380	5.053.380			
10206J							7.000.000	2.968.180		4.031.820	
10206A							6.000.000	5.500.000		500.000	
10206G							3.854.681	1.528.970		2.325.711	5.602.590
10206H							9.358.489	9.011.440		347.049	
10206I							1.521.320	1.300.000		221.320	
10206J							2.350.040	2.350.040			
10206L							3.000.000	2.585.421		414.579	
10206N							4.700.000	4.573.246		126.754	653.487
10206P							30.573.182	29.774.823		798.359	409.340
10206R							5.600.000			5.600.000	
10206S											
10206T							4.500.000	3.202.550		1.297.450	

XIV LEGISLATURA - DISEGNI DI LEGGE E RELAZIONI - DOCUMENTI

CAPITOLO CODICE	GESTIONE DEI RESIDUI PASSIVI				GESTIONE DI CASSA			TOTALE DEI RESIDUI PASSIVI AL TERMINE DELL'ESERCIZIO		
	RESIDUI ALL'INIZIO DELL'ESERCIZIO	PAGATI	RIMASTI DA PAGARE	TOTALI	VARIAZIONI		PAGAMENTI		DIFFERENZE RISPETTO ALLE PREVISIONI	
					IN +	IN -				
13	14	15 (16-14)	16 (14+15)	17 (16-13)	18 (13-16)	19	20	21 (20-19)	22 (19-20)	23 (9+15)
102044						8.731.262	8.612.057		119.205	
102061						1.500.000			1.500.000	
10206E						26.900.000	16.812.642		10.087.358	348.471
10208H						2.500.000	2.500.000			
10208K						27.008.874	18.789.487		8.219.407	
10208L						2.600.000	2.600.000			
102080	71.816.136	71.496.035	71.496.026		320.110	687.213.908	612.173.276		75.045.632	35.221.268
102083						6.000.000	6.000.000			
102084						5.400.000	5.400.000			
102085	4.433.628				4.433.628	9.933.628			9.933.628	
102086						32.985.231	20.747.524		12.237.707	
102088						9.658.000			9.658.000	
10208=						2.000.000	2.000.000			
10208Y						5.000.000			5.000.000	
10208Z						7.000.000	353.857		6.646.143	
10208A						7.000.000	9.500.000	2.500.000		
10208A						5.841.000	4.010.450		1.830.550	
10208C						2.000.000	2.000.000			
10208D	751.514				751.514	751.514			751.514	
10208E										
10208F						20.000.000	809.253		19.190.747	

XIV LEGISLATURA - DISEGNI DI LEGGE E RELAZIONI - DOCUMENTI

CODICE	DESCRIZIONE	G E S T I O N E D I C O N T E N Z A										
		P R E V I S I O N I			S O M M E I M P E G N A T E				D I F F E R E N Z E R I S P E T T O A L L E P R E V I S I O N I			
		INIZIALI	V A R I A Z I O N I		DEFINITIVE	PAGATE	RIMASTE DA PAGARE	TOTALI IMPEGNI	IN +	IN -		
			IN AUMENTO	IN DIMINUIZIONE							7 (4+5-6)	8
102064	- MISS. ESTERO	4	5 (7-4)	6 (4-7)	7 (4+5-6)	8	9 (10-8)	10 (8+9)	11 (10-7)	12 (7-10)		
		9.731.000	262		9.731.262	8.612.057		8.612.057				-119.205
102065	- IMPEGN. RIMB. SPESE TRASP. MISS. ESTERO	2.000.000		2.000.000								
102066	- IMPEGN. RIMB. SPESE TRASP. MISS. ESTERO	41.000.000	8.000.000		8.000.000							8.000.000
102067	- ONERI PREV. ASSIST. CARICO ENTE	2.500.000			41.000.000	16.812.642	349.471	17.161.113				23.838.887
102068	- ON. PREV. ASSIST. CARICO ENTE	12.500.000	14.508.994		27.008.994	18.789.487		18.789.487				8.219.407
102069	- ON. PREV. ED ASSIST. CARICO ENTE	6.000.000	22.600.000		22.600.000	2.600.000		2.600.000				20.000.000
102070	- ONERI PREV. ED ASSISTENZIALI CARICO DELL'ENTE	488.200.200	135.692.572	8.400.000	615.492.772	540.677.250	35.221.269	575.898.519				39.504.254
102083	- ONERI PREV. ED ASS. CARICO DELL'ENTE	6.000.000			6.000.000	6.000.000		6.000.000				
102084	- ONERI PREV. ASS. CARICO DELL'ENTE	5.000.000	900.000	500.000	5.400.000	5.400.000		5.400.000				5.500.000
102085	- ONERI PREV. ED ASSIST. CARICO ENTE	32.200.000	1.785.231	2.000.000	32.985.231	20.747.524		20.747.524				12.237.707
102086	- ONERI PREVIDENZIALI ED ASSISTENZIALI A CARICO DELL'ENTE	6.500.000	3.158.000		9.658.000							9.658.000
102087	- ONERI PREV. ASS. CARICO ENTE	2.000.000			2.000.000	2.000.000		2.000.000				
102088	- ONERI PREV. ASSIST. CARICO ENTE	10.000.000			10.000.000							10.000.000
102089	- ONERI PREV. ASSIST. CARICO ENTE	7.000.000	7.000.000		7.000.000	353.857		353.857				6.646.143
102090	- ONERI PREV. ASS. CARICO ENTE	850.000	4.991.000		5.841.000	4.010.450		4.010.450				1.830.550
102091	- ONERI PREV. ED ASSISTENZIALI CARICO DELL'ENTE	2.000.000			2.000.000	2.000.000		2.000.000				
102092	- ONERI PREV. ED ASSISTENZIALI CARICO DELL'ENTE	3.000.000		3.000.000								
102093	- ONERI PREV. ED ASSISTENZIALI CARICO DELL'ENTE	16.000.000	4.000.000		20.000.000	809.253		809.253				19.190.747

## XIV LEGISLATURA - DISEGNI DI LEGGE E RELAZIONI - DOCUMENTI

RENDICONTO FINANZIARIO DELL'ESERCIZIO 2000  
SPESE

CODICE	DESCRIZIONE	G E S T I O N E D I C O M P E T E N Z A											
		P R E V I S I O N I		S O M M E I M P E G N A T E			D I F F E R E N Z E R I S P E T T O A L L E P R E V I S I O N I						
		INIZIALI	IN AUMENTO	IN DIMINUIZIONE	DEFINITIVE	PAGATE	RIMASTE DA PAGARE	TOTALI IMPEGNI	IR +	IR -			
4	5 (7-4)	6 (4-7)	7 (4+5-6)	8	9 (10-8)	10 (8+9)	11 (10-7)	12 (7-10)					
-102080	- ONERI PREV ASS.	17.000.000			17.000.000	8.500.000	8.500.000		8.500.000				8.500.000
-10208J	- ONERI PREV ED ASSISTENZIALI CARICO DELL'ENTE	75.300.000	4.446.879	3.893.553	75.853.326	75.822.979	75.822.979						30.347
-10208K	- ONERI PREV ED ASSISTENZIALI CARICO DELL'ENTE	7.000.000			7.000.000	7.034.850	7.034.850		34.850				
-10208L	- ONERI PREV ASS. CARICO DELL'ENTE	109.456.000	4.007.195	8.442.600	105.220.595	99.871.760	99.871.760						5.348.835
-10208N	- ONERI PREV ASS.		76.639.255		76.639.255	16.540.422	16.540.422						60.098.833
-10208P	- ON. PREV ED ASS. A CAR. ENTE	191.660.000	7.070.000	9.085.000	179.815.000	134.883.393	137.329.227						42.515.773
-10208Q	- ONERI PREV ED ASSIST. CARICO DELL'ENTE - MAPPE GENOMICHE	27.000.000			27.000.000	12.938.864	12.938.864						14.061.136
-10208R	- ONERI PREV ED ASSIST. CARICO DELL'ENTE	8.000.000	23.000.000	14.000.000	16.000.000								16.000.000
-10208S	- ONERI PREV ASS.												
-10208T	- ONERI PREV ASS CARICO ENTE	18.000.000			18.000.000	12.769.540	13.498.581			725.041			4.501.419
-10208U	- ONERI PREV ED ASS. CARICO DELL'ENTE RAISA	33.492.000			31.235.893	31.235.893	31.235.893						
-10208V	- ONERI PREV ASS.	148.300.000	7.352.000	2.411.067	153.244.933	80.500.064	80.500.064						72.744.869
-10208E	- ONERI PREV ASS. CARICO ENTE	8.500.000	1.252.810	870.000	8.882.810	8.662.487	8.662.487						220.323
-102083	- ONERI PREV ASS. A CARICO DELL'ENTE		2.850.000		2.850.000								2.850.000
-10208I	- ONERI PREV E ASSIST. A CARICO ENTE	9.464.000	2.000.000	252.882	11.211.118	6.682.422	6.682.422						4.528.696
-10208E	- ONERI PREV E ASSIST. CARICO ENTE		231.900.000		231.900.000	12.132.741	12.132.741			5.152			219.762.107
-102100	- CORSI PERSON. PART. SPESE INV. ENTI VARI	16.000.000			16.000.000								16.000.000
-10210C	- CORSPERSONALE	3.000.000			3.000.000	2.680.000	2.680.000						120.000
	- Totale Categoria 2 - ONERI PER IL PERSONALE IN QUIESCENZA	5.582.458.200	2.291.677.316	378.570.031	7.495.765.485	5.010.972.286	5.077.297.270			66.324.974			2.421.725.233
-103010	- PENSIONI A CARICO DELL'ENTE	20.404.000	500.000		20.904.000	20.728.561	20.728.561						175.439
	- Totale Categoria 3 - SPESE PER ACQUISTO BENI DI CONSUMO E SERVIZI	20.404.000	500.000		20.904.000	20.728.561	20.728.561						175.439





XIV LEGISLATURA - DISEGNI DI LEGGE E RELAZIONI - DOCUMENTI

RENDICONTO FINANZIARIO DELL'ESERCIZIO 2000  
SPESE

CAPITOLO CODICE	G E S T I O N E D E I R E S I D U I P A S S I V I				G E S T I O N E D I C A S S A				TOTALE DEI RESIDUI PASSIVI AL TERMINE DELL'ESERCIZIO	
	RESIDUI ALL'INIZIO DELL'ESERCIZIO	PAGATI	RIMASTI DA PAGARE	TOTALI	V A R I A Z I O N I		P A G A M E N T I	D I F F E R E N Z E R I S P E T T O A L L E P R E V I S I O N I		
					IN +	IN -		IN +		IN -
13	14	15 (15-14)	16 (14+15)	17 (16-13)	18 (13-16)	19	20	21 (20-19)	22 (19-20)	23 (9+15)
10401H										
104010						61.070.000	60.945.503		144.467	
104014						14.725.000	14.725.000			
10401F						7.500.000	7.500.000			
10401E										
10402H						5.500.000	833.700		4.666.300	
104020	3.075.362	2.943.362	132.000	3.075.362		268.979.362	262.367.060		6.612.302	2.768.662
104023						3.000.000	3.000.000			
104024						2.000.000	2.000.000			
104026						1.000.000	1.000.000			
10402E										
10402F						1.000.000	1.000.000			
10402A						1.500.000	841.950		658.050	
10402E										
10402F						12.000.000	4.931.000		7.069.000	
10402I	343.000	343.000		343.000		2.983.364	2.975.000		8.364	
10402K						1.500.000	1.500.000			
10402N						5.000.000	5.000.000			
10402P						19.000.000	17.044.340		1.955.660	271.938
10402I						2.000.000	2.000.000			
10402U						6.346.000	6.346.000			
10402X						2.500.000	2.500.000			
10402Z	87.100	87.100		87.100		33.287.300	18.144.800		15.142.500	

## XIV LEGISLATURA - DISEGNI DI LEGGE E RELAZIONI - DOCUMENTI

## RENDICONTO FINANZIARIO DELL'ESERCIZIO 2000

## SPESE

CODICE	DESCRIZIONE	GESTIONE DEI COMPETENZA										DIFFERENZE RISPETTO ALLE PREVISIONI		
		PREVISIONI		SOMME IMPEGNATE			SOMME IMPEGNATE		SOMME IMPEGNATE		IN +	IN -		
		INIZIALI	IN AUMENTO	IN DIMINUIZIONE	DEFINITIVE	PAGATE	RIKASTE DA PAGARE	TOTALI IMPEGNI	11 (10-7)	12 (7-10)				
4	5 (7-4)	6 (4-7)	7 (45-6)	8	9 (10-8)	10 (8+9)								
10401H	- FITTI PASSIVI ONERI LOCATIVI	10.000.000			10.000.000								10.000.000	
104010	- FITTI PASSIVI ONERI LOCATIVI	61.700.000	365.000	975.000	61.070.000	60.945.503	60.945.503				60.945.503		144.497	
104014	- FITTI PASSIVI ONERI LOCATIVI	14.725.000			14.725.000	14.725.000	14.725.000				14.725.000			
10401F	- FITTI PASSIVI E ONERI LOCATIVI	7.500.000			7.500.000	7.500.000	7.500.000				7.500.000			7.000.000
10401E	- FITTI PASSIVI E ONERI LOCATIVI	9.500.000	7.000.000		7.000.000									8.466.300
10402H	- SP. ACQUA GAS ENERGIA ELETTRICA				9.500.000	833.700	833.700				833.700			
104020	- SPESE PER ACQUA, GAS, ENERGIA ELETTRICA	178.200.000	114.704.000	2.000.000	290.904.000	259.423.498	2.636.662	2.636.662			262.060.360			28.843.640
104023	- SPESE ACQUA GAS EN. ELETTR.	3.000.000			3.000.000	3.000.000	3.000.000				3.000.000			
104024	- SPESE ACQUA GAS EN. ELETTR.	2.000.000			2.000.000	2.000.000	2.000.000				2.000.000			
104026	- SPESE PER ACQUA, GAS, ENERGIA ELETTRICA	1.000.000			1.000.000	1.000.000	1.000.000				1.000.000			
10402=	- spese acqua gas en.elett.	1.000.000			1.000.000	1.000.000	1.000.000				1.000.000			
10402A	- SPESE ACQUA, GAS, ENERGIA ELETTRICA		3.000.000	1.500.000	1.500.000	841.950	841.950				841.950			658.050
10402E	- SPESE ACQUA GAS ENERGIA ELETTRICA	3.000.000			3.000.000									
10402F	- SPESE ACQUA, GAS, ENERGIA ELETTRICA	12.000.000			12.000.000	4.931.000	4.931.000				4.931.000			7.069.000
10402J	- SP. ACQUA GAS EN. ELETTRICA	3.357.000		718.616	2.640.384	2.632.000	2.632.000				2.632.000			8.384
10402K	- SPESE PER ACQUA, GAS, ENERGIA ELETTRICA	1.500.000			1.500.000	1.500.000	1.500.000				1.500.000			
10402N	- SPESE PER ACQUA GAS ENERGIA ELETTRICA		15.000.000		15.000.000	5.000.000	5.000.000				5.000.000			10.000.000
10402P	- SPESE ACQUA, GAS, ENERGIA ELETTRICA	19.000.000			19.000.000	17.044.340	271.938	271.938			17.316.278			1.683.722
10402T	- SPESE PER ACQUA GAS ED ENERGIA ELETTRICA	4.000.000			4.000.000	2.000.000	2.000.000				2.000.000			2.000.000
10402M	- SPESE ACQUA GAS EN. ELETTR. RAISA	6.668.000		322.000	6.346.000	6.346.000	6.346.000				6.346.000			
10402X	- SPESE ACQUA GAS EN. ELETTR.		2.500.000		2.500.000	2.500.000	2.500.000				2.500.000			
10402Z	- SPESE ACQUA GAS EN. ELETTR.	41.255.800		5.500.000	35.755.800	18.057.700	18.057.700				18.057.700			17.698.100

## XIV LEGISLATURA - DISEGNI DI LEGGE E RELAZIONI - DOCUMENTI

## RENDICONTO FINANZIARIO DELL'ESERCIZIO 2000

## SPESE

CODICE	DESCRIZIONE	G E S T I O N E D I C O M P E T E N Z A										D I F F E R E N Z E		
		P R E V I S I O N I			S O M M E I M P E G N A T E			D I F F E R E N Z E		R I S P E T T O A L L E		P R E V I S I O N I		
		I N I Z I A L I	V A R I A Z I O N I		D E F I N I T I V E	P A G A T E	R I M A S T E D A P A G A R E	T O T A L I I M P E G N I	I N +	I N -	I N +	I N -	I N +	I N -
			I N A U M E N T O	I N D I M I N U Z I O N E										
10402A	- SPESE ACQUA GAS ENERGIA ELETTRICA	4	500.000	6 (4-7)	500.000	7 (4+5-6)	8	9 (10-8)	10 (8+9)	11 (10-7)	12 (7-10)	500.000		
10402B	- SPESE ACQUA GAS EN-ELETT.	2.000.000	1.000.000	101.000	2.899.000	2.899.000	2.899.000	2.899.000	2.899.000					
10402E	- SPESE ACQUA GAS ENERGIA ELET.		28.500.000		28.500.000	28.500.000	5.476.850	4.521.000	9.997.850			18.502.150		
10403H	- SP-PER IL RISCALDAMENTO	10.000.000			10.000.000	10.000.000	1.465.540	1.465.540	1.465.540			8.534.440		
10403O	- SPESE PER IL RISCALDAMENTO	109.500.000	63.200.000	9.504.000	163.196.000	132.334.553	27.976.795	160.311.348	160.311.348			2.884.652		
10403A	- SPESE PER IL RISCALDAMENTO	3.000.000			3.000.000	3.000.000	3.000.000	3.000.000	3.000.000					
10403B	- SPESE PER IL RISCALDAMENTO	4.000.000			4.000.000	4.000.000	4.000.000	4.000.000	4.000.000					
10403P	- SP-PER IL RISCALDAMENTO - ASIROLTURA BICLOBICA	5.000.000			5.000.000	5.000.000	4.313.250	4.313.250	4.313.250			684.750		
10403E	- SPESE PER IL RISCALDAMENTO	10.000.000		10.000.000										
10403F	- SPESE PER IL RISCALDAMENTO	11.000.000			11.000.000	11.000.000	7.644.000	7.644.000	7.644.000			3.356.000		
10403J	- SP-RISCALDAMENTO	2.563.000	350		2.563.350	2.563.350	2.205.350	2.205.350	2.205.350			358.000		
10403K	- SPESE RISCALDAMENTO	2.400.000			2.400.000	2.400.000	2.400.000	2.400.000	2.400.000					
10403N	- SPESE PER RISCALDAMENTO		26.000.000		26.000.000	26.000.000	6.000.000	6.000.000	6.000.000			20.000.000		
10403P	- SPESE RISCALDAMENTO	23.409.000	4.736.720		28.145.720	23.029.720	3.116.000	26.145.720	26.145.720			2.000.000		
10403X	- SPESE RISCALDAMENTO		2.500.000		2.500.000	2.500.000	2.500.000	2.500.000	2.500.000					
10403Z	- SPESE PER IL RISCALDAMENTO	34.041.800		1.454.500	32.587.300	32.587.300	2.614.000	2.614.000	2.614.000			30.173.220		
10403E	- SPESE PER IL RISCALDAMENTO		21.000.000		21.000.000	21.000.000	10.439.500	10.439.500	10.439.500			10.560.500		
10404H	- CAR.VARI PUL.LOCALI VIG.NOTT.	2.000.000			2.000.000	2.000.000						2.000.000		
10404O	- CANONI VARI PUL. LOC.VIG.NOTT.	77.187.000	36.153.620	10.129.421	103.211.199	81.565.532	27.216.510	108.782.042	108.782.042			5.570.843		
10404J	- CANONI VARI		3.000.000	300.000	2.700.000	2.554.980	2.554.980	2.554.980	2.554.980			145.020		
10404P	- CANONI VARI(PULIZ.LOCALI, VIGIL.NOTTURNA, ECC)	2.000.000			2.000.000	2.000.000						2.000.000		
10404Z	- CANONI VARI	1.400.000	184.000		1.584.000	1.584.000	1.584.000	1.584.000	1.584.000					

## XIV LEGISLATURA - DISEGNI DI LEGGE E RELAZIONI - DOCUMENTI

RENDICONTO FINANZIARIO DELL'ESERCIZIO 2000  
SPESE

CAPITULO CODICE	G E S T I O N E  D E I  R E S I D U I  P A S S I V I				G E S T I O N E  D I  C A S S A				TOTALE DEI RESIDUI PASSIVI AL TERMINE DELL'ESERCIZIO	
	RESIDUI ALL'INIZIO DELL'ESERCIZIO	PAGATI	RIMASTI DA PAGARE	TOTALI	V A R I A Z I O N I		P R E V I S I O N I P A G A M E N T I	D I F F E R E N Z E R I S P E T T O  A L L E P R E V I S I O N I		
					IN +	IN -		IN +		IN -
13	14	15 (16-14)	16 (14+15)	17 (16-13)	18 (13-16)	19	20	21 (20-19)	22 (19-20)	23 (9+15)
104021						250.000			250.000	
104021						2.899.000	2.899.000			
104022						12.250.000	5.476.850		6.773.150	
10403#						5.500.000	1.465.560		4.034.440	
104030	26.071.430	26.071.430		26.071.430		189.267.430	158.405.983		30.861.447	27.976.795
104034						3.000.000	3.000.000			
104036						4.000.000	4.000.000			
104039						5.000.000	4.313.250		686.750	
10403E										
10403F										
10403J						11.000.000	7.644.000		3.356.000	
10403K						2.563.350	2.205.350		358.000	
10403K						2.400.000	2.400.000			
10403H						6.000.000			6.000.000	6.000.000
10403P						28.145.720	23.029.720		5.116.000	3.116.000
10403X						2.500.000	2.500.000			
10403Z						29.996.500	2.414.080		27.582.420	
10403E						12.000.000			12.000.000	10.439.500
10404#						1.000.000			1.000.000	
104040	20.476.219	19.639.105	837.114	20.476.219		119.495.510	101.204.637		18.270.873	28.053.624
10404J						2.700.000	2.554.980		145.020	
10404P						2.000.000			2.000.000	
10404Z						1.584.000	1.584.000			

## XIV LEGISLATURA - DISEGNI DI LEGGE E RELAZIONI - DOCUMENTI

## RENDICONTO FINANZIARIO DELL'ESERCIZIO 2000

## SPESE

CODICE	DESCRIZIONE	G E S T I O N E D I C O M P E T E N Z A										D I F F E R E N Z E R I S P E T T O A L L E P R E V I S I O N I		
		P R E V I S I O N I		S O M M E I M P E G N A T E								I N +	I N -	
		INIZIALI	IN AUMENTO	IN DIMINUIZIONE	DEFINITIVE	PAGATE	RIMASTE DA PAGARE	TOTALI IMPEGNI	11 (10-7)	12 (7-10)				
4	5 (7-4)	6 (4-7)	7 (4+5-6)	8	9 (10-8)	10 (8+9)								
10404E	- CANONI VARI PULIZIA LOCALI VIG.NOTTI.		4.500.000		4.500.000								4.500.000	
104050	- PREMI ASS. RISCHI INC. FURTO	57.000.000	31.974.691	10.467.000	78.447.691	75.297.088					72.297.088		6.150.603	
10405E	- PREMI ASS. CONTRO RISCHI INC. FURTI	1.900.000		1.900.000										
10406H	- SP. POST. TELEGR. TELEF. SPEDIZ. SVINCOLI	10.500.000			10.500.000	602.040							9.897.960	
10406X	- SPESE POSTALI. TELEGRAFICHE. TELEFONICHE. SPEDIZIONI E SVINCOLI	1.400.000			1.400.000								1.400.000	
104060	- SPESE POST. TELEGR. TELEF. SPEDIZIONI SVINC.	140.500.000	70.762.070	1.838.800	209.423.270	164.245.970					167.795.415		41.627.855	
104066	- SPESE POSTALI. TELEGR. TELEF. SPED. SVINC.	2.000.000		1.000.000	1.000.000	1.000.000					1.000.000			
10406F	- SPESE POSTALI TELEF.	1.000.000			1.000.000	1.000.000					1.000.000			
104067	- SP. POSTALI TELEF. TELEGR. SPED.		2.000.000		2.000.000								2.000.000	
10406A	- SPESE POSTALI. TELEGRAFICHE. TELEFONICHE. SPEDIZIONI SVINCOLI	4.000.000	7.056.150	1.499.421	9.556.729	6.498.699					6.498.699		3.058.030	
10406F	- SP. POSTALI TELEGR. TELEF. SPED. SVINC.	7.000.000			7.000.000	4.277.000					4.277.000		2.723.000	
10406G	- SPESE POSTALI TELEGRAFICHE TELEFONICHE SPEDIZIONI SVINCOLI	830.800			830.800	830.800					830.800			
10406J	- SPESE POST. TELEGR. TELEF. SPED. SVINC.	17.070.000	370.720	4.775.550	12.665.170	12.165.560					116.000		363.590	
10406K	- SPESE POSTALI TELEGRAFICHE TELEFONICHE. SPEDIZIONE E SVINCOLI	3.800.000			3.800.000	3.782.005					3.782.005		17.995	
10406M	- SPESE POST. TELEGR. TELEF. SPEDIZIONI SVINC.	1.000.000			1.000.000								1.000.000	
10406N	- SPESE POST E TELEGRAF. TELEF. SPEDIZ. SVINCOLI		15.000.000		15.000.000	4.434.880					4.434.880		10.565.120	
10406P	- SPESE POST. TELEGR. TELEF. SPED. SVINC.	6.000.000	1.009.874	1.500.000	5.509.874	4.071.110					87.900		1.370.864	
10406T	- SP. POST. TELEGR. TELEF. SPEDIZIONI SVINC.	7.000.000			7.000.000	3.501.200					3.501.200		3.498.800	
10406W	- SPESE POST. TELEGR. TELEF. SPED. SVINC. RAISA	7.060.000			7.060.000	7.060.000					7.060.000			
10406X	- SPESE POSTALI TELEF. TELEGR. SPED. SVINC.		2.500.000		2.500.000	2.500.000					2.500.000			
10406Z	- SPESE POSTALI TELEF. TELEF. SPEDIZ.	99.977.000		8.500.000	31.477.000	4.082.874					4.082.874		27.394.126	
10406E	- SPESE POSTALI TELEF. TELEGR.	2.500.000			2.500.000	3.552.000					3.552.000		1.052.000	

## XIV LEGISLATURA - DISEGNI DI LEGGE E RELAZIONI - DOCUMENTI

RENDICONTO FINANZIARIO DELL'ESERCIZIO 2000  
SPESE

CAPITOLO CODICE	GESTIONE DEI RESIDUI PASSIVI				GESTIONE DI CASSA			TOTALE DEL RESIDUI PASSIVI AL TERMINE DELL'ESERCIZIO			
	RESIDUI ALL'INIZIO DELL'ESERCIZIO	PAGATI	RIMASTI DA PAGARE	TOTALI	VARIAZIONI		PREVISIONI		PAGAMENTI	DIFFERENZE RISPETTO ALLE PREVISIONI	
					IN +	IN -				IN +	IN -
	13	14	15 (16-14)	16 (14+15)	17 (15+13)	18 (13-16)	19	20	21 (20-19)	22 (19-20)	23 (9+15)
10404E							2.250.000			2.250.000	
104050	2.631.000	2.631.000		2.631.000			81.078.691	74.928.088		6.150.603	
10405E											
10406F							6.200.000	602.040		5.597.960	
10406Z							1.000.000			1.000.000	
104060	2.944.561	2.944.561		2.944.561			200.867.831	167.190.531		33.677.300	3.549.445
104065							1.000.000	1.000.000			
104066							1.000.000	1.000.000			
104067							2.000.000			2.000.000	
10406A							9.556.729	6.498.699		3.058.030	
10406F							7.000.000	4.277.000		2.723.000	
10406G							830.800	830.800			
10406J	287.000	287.000		287.000			12.952.170	12.472.580		479.590	116.000
10406K							3.800.000	3.782.005		17.995	
10406M							1.000.000			1.000.000	
10406N							5.000.000	4.434.880		565.120	
10406P							5.509.874	4.071.110		1.438.764	67.900
10406T							3.501.200	3.501.200			
10406W							7.060.000	7.060.000			
10406X							2.500.000	2.500.000			
10406Z							31.477.000	4.082.874		27.394.126	
10406C							2.500.000	3.552.000		1.052.000	



## XIV LEGISLATURA - DISEGNI DI LEGGE E RELAZIONI - DOCUMENTI

**RENDICONTO FINANZIARIO DELL'ESERCIZIO 2000**  
**SPESE**

CAPITOLO CODICE	G E S T I O N E  D E I  R E S I D U I  P A S S I V I				G E S T I O N E  D I  C A S S A			TOTALE DEI RESIDUI PASSIVI AL TERMINE DELL'ESERCIZIO				
	13	14	15 (16-14)	16 (14+15)	V A R I A Z I O N I		19		20	D I F F E R E N Z E R I S P E T T O  A L L E P R E V I S I O N I		
					17 (16-13)	18 (13-16)				IN +	IN -	21 (20-19)
104061							3.700.000	3.715.140	15.140		9.750.000	1.932.000
104062							9.750.000				500.000	
10407#							500.000				3.365.327	324.000
104070	547.000	447.000	100.000	547.000			8.455.000	5.289.673			200.000	
10407?							200.000					
10407N	1.913.908	1.913.908		1.913.908			1.913.908	1.913.908				
10407P							1.000.000				1.000.000	
10407E							750.000				750.000	
104080	20.870.602	20.646.880	150.000	20.796.880			43.398.882	34.192.463			9.206.419	10.791.171
10408?							10.000.000				10.000.000	
104080							610.000	490.000			120.000	120.000
10408A	38.206.827	38.206.827		38.206.827			130.086.155	85.094.876			44.991.279	38.991.279
104080	1.224.000	1.224.000		1.224.000			1.224.000	1.224.000				
10408F							10.000.000	7.172.000			2.828.000	
10408J	246.280	246.280		246.280			1.021.460	1.018.760			2.720	
10408#	3.456.000	3.456.000		3.456.000			3.820.000	3.456.000			364.000	
104080							10.000.000	1.260.000			8.740.000	608.112
10408E	457.720	240.880		240.880			457.720	240.880			216.840	
10408C							10.000.000	10.000.000				
10408I							1.000.000				1.000.000	
10409#							1.000.000	42.336			957.664	
10409*	232.050		232.050	232.050			232.050				232.050	232.050



## XIV LEGISLATURA - DISEGNI DI LEGGE E RELAZIONI - DOCUMENTI

## RENDICONTO FINANZIARIO DELL'ESERCIZIO 2000

## SPESE

CODICE	DESCRIZIONE	GESTIONE DEI COMPETENZA										DIFFERENZE RISPETTO ALLE PREVISIONI	
		PREVISIONI				SOLTE IMPEGNATE			TOTALI IMPEGNI			IN +	IN -
		INITIALI	VARIAZIONI		DEFINITIVE	PAGATE	RIMASTE DA PAGARE	TOTALI IMPEGNI		11 (10-7)			
4	5 (7-4)	6 (4-7)	7 (4+5-6)	8	9 (10-8)	10 (8+9)	11 (10-7)	12 (7-10)					
104090	- SPESE ACQ.MATER.CONS.ECON.	54.000.000	69.550.000	700.000	122.850.000	87.460.216	25.456.802	114.917.098				7.932.902	
104097	- SP.ACO.MAT.CONS.ECON		2.000.000		2.000.000							2.000.000	
10409A	- SPESE ACQ.MAT.CONS.ECON.		2.500.000		2.500.000	958.000	309.605	1.267.005				1.232.995	
10409E	- SPESE ACQUISTO MATERIALE CONS.ECONOMICO	1.000.000		1.000.000									
10409F	- SP.ACO.MAT.CONSUMI ECONOMICI	4.000.000	4.200.000	3.060.000	5.140.000	3.707.095		3.707.095				1.432.905	
10409J	- SP.ACO.MAT.CONSUMI ECON.	7.800.000		862.343	6.937.657	6.286.509	597.400	6.883.909				53.748	
10409H	- SPESE ACQ.MAT.CONS.ECON.	1.000.000			1.000.000							1.000.000	
10409N	- ACQUISTO MATERIALE ECONOMICI DM 493/7240/97		5.989.850		5.989.850	504.279	1.228.968	1.733.247				4.256.603	
10409P	- SPESE ACQ.MAT.CONS.ECON.	7.000.000	1.692.118	509.874	8.182.244	4.245.227	107.120	4.352.347				3.829.897	
10409R	- SP.ACO.MAT.CONS.ECON.											1.504.833	
10409T	- SPESE ACQ.MATER.CONS.ECON.	3.000.000			3.000.000	1.495.157		1.495.157				1.504.833	
10409X	- SPESE ACQ.MATER.CONS.ECON.		1.143.000		1.143.000							1.143.000	
10409Z	- SPESE ACQ.MATER.CONS.ECON.	12.780.000			12.780.000	9.508.650	2.020.424	11.529.074				1.250.926	
10409E	- SPESE CANCELLERIA	2.000.000			2.000.000	956.136		956.136				1.043.854	
10409A	- SPESE PER L'ACQUISTO DI MATERIALE ECONOMICI		500.000		500.000							500.000	
10409I	- SPESE CANCELL.		101.000		101.000		96.600	96.000				5.000	
10409E	- SPESE PER L'ACQUISTO DI MATERIALE ECONOMICI	59.000.000	8.500.000		8.500.000	13.543.440	316.200	13.859.640				45.140.360	
10410H	- SP.ACO.MAT.CONS.CARATT.TECNICO											6.992.300	
10410Z	- SP.ACO.MAT.CONSUMI CARATTERE TECNICO	9.700.000			9.700.000	2.707.700		2.707.700					
10410*	- SP.MAT.CARATT.TECNICO		22.664.920		22.664.920	18.112.107	4.552.813	22.664.920					
10410+	- SP.MAT.CONS.CARATTERE TECNICO		4.800.000		4.800.000	4.800.000		4.800.000					
104100	- SPESE MATERIALE CONSUMI CARATT.TECNICHE	163.942.000	220.066.458	30.722.739	353.285.719	270.572.812	42.733.223	313.306.035				39.979.684	

## XIV LEGISLATURA - DISEGNI DI LEGGE E RELAZIONI - DOCUMENTI

RENDICONTI FINANZIARI DELL'ESERCIZIO 2000  
SPESE

CAPITOLO CODICE	GESTIONE DEI RESIDUI PASSIVI				GESTIONE DI CASSA				TOTALE DEI RESIDUI PASSIVI AL TERMINE DELL'ESERCIZIO	
	RESIDUI ALL'INIZIO DELL'ESERCIZIO	PAGATI	RIMASTI DA PAGARE	TOTALI	VARIAZIONI		PREVISIONI PAGAMENTI	DIFFERENZE RISPETTO ALLE PREVISIONI		
					IN +	IN -		IN +		IN -
13	14	15 (16-14)	16 (14+15)	17 (16-13)	18 (13-16)	19	20	21 (20-19)	22 (19-20)	23 (9+15)
104090	17.474.284	15.513.614	1.929.073	17.442.687		31.597	135.324.284	104.973.830	30.350.454	27.385.955
104097							2.000.000		2.000.000	
10409A	2.984.282	2.984.282		2.984.282			5.484.282	3.942.282	1.542.000	309.005
10409E										
10409F							5.140.000	3.707.095	1.432.905	
10409J	1.088.543	1.088.543		1.088.543			7.424.200	7.375.052	51.148	597.400
10409H							1.000.000		1.000.000	
10409N							1.500.000	504.279	995.721	1.228.968
10409P							7.682.244	4.245.227	3.437.017	107.120
10409R	7.018.988	4.736.402		4.736.402		2.282.586	6.424.988	4.736.402	1.688.586	
10409T							1.500.000	1.495.157	4.833	
10409X							1.143.000		1.143.000	
10409Z							12.780.000	9.508.650	3.271.350	2.020.424
10409C							2.000.000	956.136	1.043.864	
10409S							250.000		250.000	
10409I							101.000		101.000	96.000
10409L							5.750.000		5.750.000	553.953
10410H							41.600.000	13.543.440	28.056.560	316.200
10410Z							5.000.000		5.000.000	2.707.700
10410*	188.820	188.820		188.820			22.853.740	18.300.927	4.552.813	4.552.813
10410+							4.800.000	4.800.000		
104100	91.715.698	86.273.054	4.614.384	90.887.438		828.240	415.001.417	356.845.866	58.155.551	47.347.607



XIV LEGISLATURA - DISEGNI DI LEGGE E RELAZIONI - DOCUMENTI

RENDICONTO FINANZIARIO DELL'ESERCIZIO 2000  
SPESE

CAPITULO	G E S T I O N E D E I R E S I D U I P A S S I V I				G E S T I O N E D I C A S S A				TOTALE DEI RESIDUI PASSIVI AL TERMINE DELL'ESERCIZIO		
	RESIDUI ALL'INIZIO DELL'ESERCIZIO	PAGATI	RIMASTI DA PAGARE	TOTALI	V A R I A Z I O N I		P A G A M E N T I	D I F F E R E N Z E R I S P E T T O A L L E P R E V I S I O N I			
					IN +	IN -		IN +		IN -	
CODICE	13	14	15 (16-14)	16 (14+15)	17 (16-13)	18 (13-16)	19	20	21 (20-19)	22 (19-20)	23 (9+15)
104103							2.000.000	2.000.000			
104104							350.000	28.350		321.650	319.200
104105							5.500.000			5.500.000	
104106							22.998.562	14.281.649		8.716.913	7.222.400
104109							5.000.000	4.999.512		488	
10410=							5.000.000	5.000.000			
10410>							15.000.000	4.585.680		10.414.320	3.343.200
104107							5.000.000			5.000.000	456.000
104108							2.969.361	182.400		2.786.961	
10410A	1.297.180	1.297.180		1.297.180			30.532.814	11.894.944		18.647.870	12.253.725
10410D							5.000.000	5.000.000			
10410F							23.000.000	12.234.580		10.765.420	
10410G							2.500.129	2.500.000		129	
10410H	3.813.720	3.706.920	106.800	3.813.720			6.602.760	3.706.920		2.895.840	2.120.900
10410I							3.547.933	3.515.400		32.533	
10410J	11.499.317	11.499.317		11.499.317			47.955.546	46.757.060		1.198.486	627.280
10410K							9.500.000	9.500.000			
10410L							3.000.000			3.000.000	
10410R	500.688			500.688			10.776.233	8.422.892		2.353.331	7.321.007
10410P	12.455.233			12.455.233			133.560.028	120.814.580		12.745.448	1.096.200
10410S	12.320.831			9.989.218		2.331.613	15.320.831	12.939.218		2.331.613	
10410S	3.377.900	1.090.770		1.090.770	139.270	2.426.400	3.377.900	1.090.770		2.287.130	



## XIV LEGISLATURA - DISEGNI DI LEGGE E RELAZIONI - DOCUMENTI

RENDICONTO FINANZIARIO DELL'ESERCIZIO 2000  
PARTE II  
SPESE

CAPITOLO CODICE	GESTIONE DEI RESIDUI PASSIVI				GESTIONE DI CASSA				TOTALE DEI RESIDUI PASSIVI AL TERMINE DELL'ESERCIZIO	
	RESIDUI ALL'INIZIO DELL'ESERCIZIO	PAGATI	RIMASTI DA PAGARE	TOTALI	VARIAZIONI		PAGAMENTI	DIFFERENZE RISPETTO ALLE PREVISIONI		
					IN +	IN -		IN +		IN -
13	14	15 (15-14)	16 (14+15)	17 (16-13)	18 (13-16)	19	20	21 (20-19)	22 (19-20)	23 (9+15)
10410T						18.500.000	13.495.455		5.004.545	4.787.551
10410K	8.980.830	8.980.830		8.980.830		27.125.426	26.812.436		312.990	
10410X						1.500.000	1.500.000			
10410Y	955.200	355.200	600.000	955.200		955.200	355.200		600.000	600.000
10410Z	2.642.760	2.612.760		2.612.760	30.000	52.035.260	41.230.500		20.804.760	5.211.440
10410C	7.600.804	7.600.804		7.600.804		10.000.000	9.830.884		169.116	
104103						1.500.000			1.500.000	
104106						12.802.078	12.266.642		535.436	35.360
104108						11.274.100	11.274.100			
104108						69.050.000	6.789.568		62.260.432	40.960.610
10411#						5.700.000	4.611.904		1.088.096	
10411Z						4.000.000	4.000.000			
104110	27.364.255	27.364.255		27.364.255		162.537.455	149.213.766		13.323.689	6.578.817
104113						5.000.000	5.000.000			
104114						500.000	494.000		6.000	
104115	66.188				66.188	66.188			66.188	
104116						6.501.438	3.959.016		2.542.422	549.226
10411=						3.000.000	3.000.000			
10411A						5.855.000	2.954.601		2.890.399	
10411F						3.000.000	198.000		2.802.000	
10411J	874.805	874.805		874.805		17.074.805	14.492.085		2.582.720	
10411#	52.000				52.000	52.000			52.000	

## XIV LEGISLATURA - DISEGNI DI LEGGE E RELAZIONI - DOCUMENTI

RENDICONTO FINANZIARIO DELL'ESERCIZIO 2000 PARTE I  
SPESE

CODICE	DESCRIZIONE	C O M P E T E N Z A										DIFFERENZE RISPETTO ALLE PREVISIONI	
		P R E V I S I O N I				S O M M E I M P E G N A T E			D I F F E R E N Z E			R I S P E T T O A L L E P R E V I S I O N I	
		INIZIALI	V A R I A Z I O N I		DEFINITIVE	PAGATE	RIMASTE DA PAGARE	TOTALI IMPEGNI	IN +	IN -	11 (10-7)	12 (7-10)	
4	5 (7-4)	6 (4-7)	7 (4+5-6)	8	9 (10-8)	10 (8+9)	11 (10-7)	12 (7-10)					
10411P	- SPESE ESERC.MANUT.RIP.AUTOM.MACCH.AGRICOLE	47.586.000	5.601.174	5.894.414	47.286.760	44.312.794	2.163.534	46.476.328			810.432		
10411S	- SPESE ESERC.MANUT.RIP.AUTOM.MACCH.AGR.												
10411T	- SPESE ESERCIZIO MANUT.E RIPARAZ.E NOLEGGIO AUTOMEZZI MACCHINE AGRICOLE ECC.	8.216.000			8.216.000	300.000	2.999.700	3.299.700			4.916.300		
10411Z	- SPESE ESERC.MANUT.RIP.AUTOM.MACCH.AGR.	74.700.000	3.864.071	3.528.000	75.036.071	30.708.849		30.708.849			44.327.222		
10411a	- SPESE ESERC.MANUT.E RIP.AUTO		2.000.000		2.000.000						2.000.000		
10411i	- SPESE ESERC.MANUT.RIP.MOL.AUTOMEZZI	2.000.000			2.000.000	1.614.751	362.000	1.976.751			23.249		
10411f	- RIP.AUTOMEZZI		65.000.000		65.000.000	2.763.703	5.701.726	8.465.429			56.534.571		
10412#	- MANUT.E RIPARAZ.MOBILI MACCH.UFF.ATTR.TECNICHE	16.000.000			16.000.000	2.041.160		2.041.160			13.958.840		
104120	- MANUTENZIONE RIP.MOBILI, MACCH.UFF.. ATTR.TECNICHE	59.000.000	31.457.800	6.504.000	82.953.800	60.567.361	9.038.494	69.605.855			13.347.945		
104126	- MANUT.E RIPARAZ.MOBILI, MACCHINE D'UFFICIO, ATTREZZATURE TECNICHE, ECC...	7.500.000	2.000.000		9.500.000	5.433.400		6.360.000			3.140.000		
104129	- MANUT.RIPAR.MACCHINE UFFICIO ATTREZZ.TECNIC.		729.197		729.197	576.000		576.000			152.197		
10412j	- MANUT.RIP.MOBILI MACCH.UFFICIO E ATTR.TECN.	20.000.000			20.000.000								
10412a	- MANUT.RIP.MOB.MACCH.UFF.ATTR.TEC.		1.000.000		1.000.000	1.000.000		1.000.000			20.000.000		
10412h	- MANUT.RIPAR.MOBILI .MACCH.UFFICIO.ATTREZZ.TECNICHE	3.982.000			3.982.000	192.800	192.800	385.600			3.596.400		
10412j	- MANUT.RIPAR.MOBILI MACCH.UFF.ATTREZZ.TECNICA	18.650.000	5.448.056	4.600.000	19.498.056	19.460.084		19.460.084			37.972		
10412k	- MANUTENZIONE E RIP. MOBILI, MACCH.UFF.ATTR.TECNICHE	4.500.000			4.500.000	4.500.000		4.500.000					
10412n	- MANUT.RIP.MOB.MACCH.UFF.ATTR.TEC.		15.000.000		15.000.000	5.000.000	720.000	5.720.000			9.280.000		
10412p	- MANUT.RIP.MOB.MACCH.UFF.ATTR.TEC.	25.200.000	5.000.000	1.963.160	28.336.860	21.131.129	3.721.066	24.852.195			3.484.665		
10412r	- MANUTENZ.RIPAR.MOBILI, MACCHINE UFF.ATTR.TECNICHE												
10412s	- MANUTENZIONE RIPARAZIONE MOBILI MACCHINE UFFICIO ATTREZZATURE TECNICHE	4.725.400			4.725.400	1.651.200		1.651.200			3.074.200		
10412t	- MANUT.RIP.MOB.MACCH.UFF.ATTR.TEC.												
10412x	- MANUT.RIP.MOB..MACCH.UFF.ATTREZZ.					1.143.000		1.143.000		1.143.000			

## XIV LEGISLATURA - DISEGNI DI LEGGE E RELAZIONI - DOCUMENTI

CAPITOLO CODICE	RENDICONTO FINANZIARIO DELL'ESERCIZIO 2000										TOTALE DEI RESIDUI PASSIVI AL TERMINE DELL'ESERCIZIO		
	G E S T I O N E D E I R E S I D U I P A S S I V I					G E S T I O N E D I C A S S A							
	RESIDUI ALL'INIZIO DELL'ESERCIZIO	PAGATI	RIMASTI DA PAGARE	TOTALI	VARIAZIONI	PREVISIONI	PAGAMENTI	DIFFERENZE RISPETTO ALLE PREVISIONI					
13	14	15 (15-14)	16 (14+15)	17 (15-13)	18 (13-16)	19	20	IN +	IN -	21 (20-19)	22 (19-20)	23 (9+15)	
10411P	3.228.914	3.228.914		3.228.914		46.935.674	47.541.708	606.034					2.163.534
10411S	369.418				369.418	369.418			369.418		369.418		
10411T						4.000.000	300.000			3.700.000		2.999.700	
10411Z						45.739.071	30.708.849			15.030.222			
10411a						1.000.000				1.000.000			
10411i						2.000.000	1.614.751			385.249		362.000	
10411f						13.330.000	2.763.703			10.566.297		5.701.726	
10412H						7.500.000	2.041.160			5.458.840			
104120	24.017.528	22.566.723	1.150.800	24.017.528		106.971.323	83.434.089			23.537.239		10.189.294	
104126						9.500.000	5.433.600			4.066.400		926.400	
104129						728.197	576.000			152.197			
10412)						10.000.000				10.000.000			
10412A						1,000,000	1,000,000						
10412H	3.339.000	3.339.000		3.339.000		6.977.400	3.531.800			3.447.600		192.800	
10412J	948.000	948.000		948.000		20.296.056	20.408.084			112.028			
10412K						4,500,000	4,500,000						
10412N						5,000,000	5,000,000					720.000	
10412P	1.954.240	1.954.240		1.954.240		30.291.080	23.085.369			7.205.711		3.721.066	
10412R	1.240.000				1.240.000	1.240.000				1.240.000			
10412S	456.000				456.000	1.413.000				1.413.000		848.800	
10412T						2.500.000	1.651.200						
10412X							1.143.000			1.143.000			



## XIV LEGISLATURA - DISEGNI DI LEGGE E RELAZIONI - DOCUMENTI

RENDICONTO FINANZIARIO DELL'ESERCIZIO 2000 PARTE I  
SPESE

CODICE	DESCRIZIONE	PREVISIONI							SOMME IMPEGNATE			DIFFERENZE RISPETTO ALLE PREVISIONI	
		INIZIALI	VARIAZIONI		DEFINITIVE	PAGATE	RIMASTE DA PAGARE	TOTALI IMPEGNI	IN +	IN -			
			IN AUMENTO	IN DIMINUIZIONE									
		4	5 (7-4)	6 (4-7)	7 (4+5-6)	8	9 (10-8)	10 (8+9)	11 (10-7)	12 (7-10)			
10412Z	- MANUT. E RIPARAZ. MACCHINE O UFF. E ATTREZZ. TECNICA	27.322.000	680.028		28.002.028	17.273.873	2.505.048	19.783.926		8.218.102			
10412I	- MAN. RIP. MOBILI MACCHINE UFF.	1.000.000			1.000.000	551.400	348.400	851.800		148.200			
10412E	- MANUT. RIPAR. MOBILI UFFICIO		43.580.000		43.580.000		660.000	660.000		42.920.000			
104130	- MANUT. RIP. ADATTAMENTO LOCALI E RELAT. IMPIANTI	89.577.000	164.032.000	3.469.000	250.240.000	157.834.573	60.671.564	218.586.137		31.733.863			
104136	- MANUT. RIPAR. ADATTAMENTO LOC. RELATIVI IMP.	2.000.000		2.000.000									
10413E	- MANUT. E RIPARAZ. LOCALI E IMPIANTI	1.000.000		1.000.000									
10413J	- MANUT. RIPAR. ADATTAMENTO LOCALI E RELATIVI IMPIANTI	5.999.000	1.000.000		6.999.000	5.676.000		5.676.000		1.314.000			
10413P	- MANUT. RIP. ADATT. LOC. REL. IMP.	11.000.000			11.000.000	6.253.572	3.746.420	9.999.992		1.000.006			
10413E	- MANUT. RIP. ADATT. LOCALI E RELAT. IMPIANTI		17.420.000		17.420.000	420.000		420.000		17.000.000			
104140	- SPESE EL. DATI	5.000.000		5.000.000									
10414K	- SP. PER ELABORAZIONE DATI	20.000.000			20.000.000	20.000.000		20.000.000					
10416#	- SP. INDENNIZZI TERZI. RICERCHE LABORATORIO	10.000.000			10.000.000								
104160	- SPESE INDENNIZZI TERZI. RICERCHE LAB. CAMPAGNA	103.490.000	35.235.000	8.500.000	130.255.000	89.261.000	19.285.420	108.546.420		21.703.580			
10416F	- SPESE IND. TERZIRID. LAB. CAMP.	15.000.000	5.000.000		20.000.000	20.000.000		20.000.000					
10416J	- SP. INDENN. TERZI RIC. LABORATORIO CAMPAGNA	12.000.000		3.700.000	8.300.000	8.181.160		8.181.160		118.840			
10416L	- SPESE IND. TERZI RIC. LAB. CAMP.	5.000.000	2.025.000		2.025.000	2.025.000		2.025.000					
10416P	- SPESE INDENNIZZI TERZI. RICERCHE LABOR.		3.876.638		1.123.362					1.123.362			
104169	- SPESE INDENNIZZI TERZI RICERCHE LABORAT. CAMPAGNA	16.000.000			16.000.000	7.938.000	4.248.000	12.186.000		3.814.000			
10416R	- SP. INDENN. TERZI RIC. LAB. CAMP. CONTR. STC												
10416Y	- SPESE IND. TERZI RIC. LAB. CAMP.												
10416Z	- SPESE IND. TERZI RIC. LAB. CAMP.	20.598.300			20.598.300	13.180.200		13.180.200		7.418.100			
10416a	- SPESE INDENN. TERZI RIC. LAB. CAMPAGNA		3.000.000		3.000.000					3.000.000			

## XIV LEGISLATURA - DISEGNI DI LEGGE E RELAZIONI - DOCUMENTI

RENDICONTO FINANZIARIO DELL'ESERCIZIO 2000  
SPESE

CAPITOL CODICE	G E S T I O N E D E I R E S I D U I P A S S I V I				G E S T I O N E D I C A S S A				TOTALE DEI RESIDUI PASSIVI AL TERMINE DELL'ESERCIZIO	
	RESIDUI ALL'INIZIO DELL'ESERCIZIO	PAGATI	RIMASTI DA PAGARE	TOTALI	V A R I A Z I O N I		P A G A M E N T I	D I F F E R E N Z E R I S P E T T O A L L E P R E V I S I O N I		
					IN +	IN -		IN +		IN -
13	14	15 (16-14)	16 (14+15)	17 (16-13)	18 (13-16)	19	20	21 (20-19)	22 (19-20)	23 (9+15)
10412Z						20.425.033	17.278.878		3.147.150	2.505.048
10412I						1.000.000	551.400		448.600	300.400
10412F						10.220.000			10.220.000	640.000
104130	37.943.140	34.175.140	3.768.000	37.943.140		287.383.140	192.009.713		95.373.427	64.439.564
104136										
10413E										
10413J	4.536.000	1.356.000		1.356.000	3.180.000	11.526.000	7.032.000		4.494.000	
10413P						5.10.000.000	6.253.572		3.746.428	3.746.428
10413E						3.420.000	420.000		3.000.000	
104140										
10414K						20.000.000	20.000.000			
10416H										
104160	39.133.287	36.187.287		36.187.287	2.936.000	147.378.287	125.440.287		21.938.000	19.285.420
10416F						20.000.000	20.000.000			
10416J	2.484.108	2.484.108		2.484.108		10.784.108	10.655.263		118.840	
10416L						2.035.000	2.035.000			
10416P	29.876.638	41.573.959	13.302.640	29.876.638		30.000.000	11.573.959		18.426.002	18.302.640
10416Q						8.000.000	7.938.000		62.000	4.248.000
10416R	2.900.000					2.900.000			2.900.000	
10416Y	1.991.096	1.991.096		1.991.096		1.991.096	1.991.096			
10416Z						13.190.200	13.190.200			
10416A						1.500.000			1.500.000	

## XIV LEGISLATURA - DISEGNI DI LEGGE E RELAZIONI - DOCUMENTI

RENDICONTO FINANZIARIO DELL'ESERCIZIO 2000 PARTE I  
SPESE

CODICE	DESCRIZIONE	GESTIONE DEI COMPETENZA										DIFFERENZE RISPETTO ALLE PREVISIONI			
		PREVISIONI				SOMME IMPEGNATE			SOMME IMPEGNATE			IN +	IN -		
		INIZIALI	IN AUMENTO	IN DIMINUZIONE	DEFINITIVE	PAGATE	RIMASTE DA PAGARE	TOTALI IMPEGNI	11 (10-7)	12 (7-10)					
4	5 (7-4)	6 (4-7)	7 (4+5-6)	8	9 (10-8)	10 (8+9)	11 (10-7)	12 (7-10)							
10416E	- SPESE E INDEN. A TERZI PER RIC. LAB. E DI CAMP.		10.000.000		10.000.000									10.000.000	
10417Z	- SP. ATTIV. DIV. SCAMBI CULT. ISCR. SOC.	2.500.000			2.500.000			700.000			700.000			1.800.000	
104170	- SPESE ATT. DIV. SCAMBI CULT. ISCR. SOC.	15.212.000	11.008.818	3.861.200	22.357.618	19.691.601		19.691.601			19.691.601			2.668.017	
10417H	- SP. ATTIV. DIVULG. SCAMBI CULT. E ISCRIZ. SOC. SCIENT.	1.500.000	1.500.000		3.000.000	1.825.034		1.825.034			1.825.034			1.173,966	
10417J	- SPESE ATT. DIV. SCAMBI CULT. ISCR. SOC.	2.000.000	1.000.000	859.460	2.140.540	2.109.042		250.000			2.359.042		218.502		
10417P	- SPESE ATT. DIV. SCAMBI CULT. ISCR. SOC.		3.492.906		3.492.906	3.492.906		3.492.906			3.492.906				
10417Z	- SPESE ATT. DIV. SCAMBI CULT. ISCR. SOC.	603.000			603.000	599.555		599.555			599.555			3.445	
10417I	- SPESE PER L'ATTIVITA' DIVULGATIVA, SCAMBI CULTURALI E ISCRIZIONI A SOCIETA' SCIENTIFICHE	15.000.000		10.900.000	4.100.000	580.000		580.000			580.000			3.520.000	
10417E	- SPESE ATT. DIV. SCAMBI CULT. ISCR. SOC.		2.500.000		2.500.000									2.500.000	
10416Z	- CORR. PREST. PROF. INC. SP.	24.000.000			24.000.000	1.476.000		1.476.000			1.476.000			22.524.000	
10418X	- CONTR. CAMERA DI COMMERCIO PREST. PROFESSIONALI														
10418+	- PRESTAZIONI PROFESSIONALI		10.500.000		10.500.000									10.500.000	
104180	- CORRISPETTIVI PRESTAZ. PROFESS. E INCARICHI SP.	96.000.000	70.210.000	15.625.000	150.595.000	123.974.225		16.649.600			140.623.825			9.961.175	
104186	- comp. prof.	10.000.000	10.000.000	10.000.000	10.000.000	1.830.000		7.344.000			9.174.000			826.000	
104189	- CORRISP. PREST. PROF. INC. SP.	4.000.000			4.000.000	4.000.000		4.000.000			4.000.000			50.000.000	
10418)	- CORRISP. PREST. PROF. E INC. SPECIALI	50.000.000			50.000.000									7.500.000	
10418?	- CORRISP. PREST. PROF. INC. SPEC.		12.500.000		12.500.000			5.000.000			5.000.000				
104183	- CORRISP. PREST. PROFESSIONALI E INC. SPEC.														
10418A	- CORRISP. PER PREST. PROFESS. E INC. SPEC. - ORDINARIO		12.000.000		12.000.000	3.000.000		3.000.000			3.000.000			9.000.000	
10418D	- CORRISPETTIVI PRESTAZ. PROFESS. E INCARICHI SP.	8.000.000			8.000.000									8.000.000	
10418F	- CORR. PREST. PROF. INC. SP.	34.000.000	10.060.000		44.060.000	39.260.750		39.260.750			39.260.750			4.799.250	
10418H	- CORR. PREST. PROF. INC. SPEC.	5.000.000	6.000.000		11.000.000	5.000.000		5.000.000			5.000.000			6.000.000	

## XIV LEGISLATURA - DISEGNI DI LEGGE E RELAZIONI - DOCUMENTI

RENDICONTO FINANZIARIO DELL'ESERCIZIO 2000  
SPESA

CAPITULO CODICE	G E S T I O N E D E I R E S I D U I P A S S I V I				G E S T I O N E D I C A S S A				TOTALE DEI RESIDUI PASSIVI AL TERMINE DELL'ESERCIZIO		
	RESIDUI ALL'INIZIO DELL'ESERCIZIO	PAGATI	RIMASTI DA PAGARE	TOTALI	V A R I A Z I O N I		P R E V I S I O N I	P A G A M E N T I		D I F F E R E N Z E R I S P E T T O A L L E P R E V I S I O N I	
					IN +	IN -				IN +	IN -
13	14	15 (15-14)	16 (14+15)	17 (16+13)	19 (13-16)	20	21 (20-19)	22 (19-20)	23 (9+15)		
10416E							2.500.000		2.500.000		
10417A							1.500.000	700.000	800.000		
104170	292.326	210.624		210.624	81.702		22.651.944	17.902.225	2.749.719		
104174							1.500.000	1.826.034	326.034		
10417J							2.140.540	2.109.042	31.498	250.000	
10417P							3.492.906	3.492.906			
10417Z							603.000	599.555	3.445		
104171							4.100.000	580.000	3.520.000		
10417E							1.250.000		1.250.000		
10418E1	6.000.000	6.000.000		6.000.000			16.000.000	6.000.000	10.000.000	1.476.000	
10418X	6.000.000	6.000.000		6.000.000			6.000.000	6.000.000			
104181											
104180	53.198.943	38.408.143	14.790.800	53.198.943			203.783.943	162.382.368	41.401.575	31.446.400	
104186							10.000.000	1.830.000	8.170.000	7.344.000	
104189							4.000.000	4.000.000			
104181	5.000.000	5.000.000		5.000.000			30.000.000	5.000.000	25.000.000		
104182							12.500.000		12.500.000	5.000.000	
104183	7.500.000	7.500.000		7.500.000			7.500.000	7.500.000			
10418A	4.000.000	4.000.000		4.000.000			16.000.000	7.000.000	9.000.000		
104180							8.000.000		8.000.000		
10418F							44.060.000	39.260.750	4.799.250		
10418H							5.000.000	5.000.000			

## XIV LEGISLATURA - DISEGNI DI LEGGE E RELAZIONI - DOCUMENTI

RENDICONTO FINANZIARIO DELL'ESERCIZIO 2000 PARTE I  
SPESA

CODICE	DESCRIZIONE	GESTIONE DI COMPETENZA										DIFFERENZE		
		PREVISIONI		SOMME INPEGNATE			SOMME INPEGNATE		RISPETTO ALLE PREVISIONI		IN -	IN +		
		INIZIALI	IN AUMENTO	IN DIMINUZIONE	DEFINITIVE	PAGATE	RIMASIE DA PAGARE	TOTALI IMPEGNI	10 (8+9)	11 (10-7)			12 (7-10)	
4	5 (7-4)	6 (4-7)	7 (4+5-6)	8	9 (10-8)	10 (8+9)	11 (10-7)	12 (7-10)						
10418J	- CORR.PREST.PROF.E INCAR.SPECIALI		2.492.000	2.016.800	175.200	175.200		175.200		175.200				
10418L	- CORRISPETTIVI PER PRESTAZIONI PROFESSIONALI E PER INCARICHI SPECIALI	9.700.000	11.047.600	2.500.000	18.247.600	9.750.000	8.497.600	18.247.600						
10418M	- CORR.PREST.PROF.INC.SP.	15.000.000		10.000.000	5.000.000									5.000.000
10418N	- CORRISP.PREST.PROF.INC.SP.		5.000.000		5.000.000									5.000.000
10418P	- CORRISPETTIVI PRESTAZ.PROFESS. E INCARICHI SP.	56.000.000	5.600.000	5.968.000	55.032.000	55.032.000		55.032.000						
10418R	- CORR.PRESTAZ.PROFESS.E PER INCARICHI SPECIALI		15.000.000		15.000.000									15.000.000
10418X	- CORRISPETTIVI PREST.PROFESS. E INC.SPECIALI		6.857.000		6.857.000	6.800.000		6.800.000						57.000
10418Z	- INCARICHI PROFESSIONALI E CONSULENZE	14.000.000	60.000.000		74.000.000	57.917.000		57.917.000						16.083.000
10418C	- COMP.PROFESS.	20.000.000		10.000.000	10.000.000	10.000.000		10.000.000						
10418B	- PRESTAZIONI PROFESSIONALI		5.000.000		5.000.000									5.000.000
10418I	- CORRISPETTIVI PER PRESTAZIONI PROFESSIONALI E INCARICHI SPECIALI	73.400.000		24.215.100	49.184.900	41.500.000	2.000.000	43.500.000						5.644.900
10418E	- CORR.PREST.PROF.E INCARICHI SPECIALI		46.000.000		46.000.000		2.412.000	2.412.000						43.588.000
104190	- SPESE CONCORSI FUNZ.COMMISS.DOR.	1.000.000			1.000.000									1.000.000
104200	- ACCERTAMENTI SANITARI	12.300.000	13.542.700	364.000	25.478.700	13.314.500	3.182.200	16.496.700						8.982.000
104210	- SPESE ACQ.VEST.	5.232.000	600.000	2.000.000	3.832.000	1.493.800	2.414.792	3.308.592						533.408
10421J	- SPESE ACQUISITIO VEST.	2.000.000		2.000.000										
10421P	- SPESE VESTIARIO	1.000.000			1.000.000	494.000		494.000						506.000
104220	- SPESE RAPPR.	3.500.000	2.000.000	2.224.700	3.275.300	1.418.200	300.000	1.718.200						1.557.100
104227	- SPESE RAPPR.		500.000		500.000									500.000
10422N	- SPESE RAPPRESENTANZA		2.000.000		2.000.000									2.000.000
104230	- SPESE RAPPRESENTANZA				8.000.000	8.000.000								8.000.000
10423L	- SPESE RAPPRESENTANZA	8.000.000	870.000		870.000	870.000		870.000						

## XIV LEGISLATURA - DISEGNI DI LEGGE E RELAZIONI - DOCUMENTI

RENDICONTO FINANZIARIO DELL'ESERCIZIO 2000  
SPESA

CAPITOLO CODICE	GESTIONE DEI RESIDUI PASSIVI				GESTIONE DI CASSA				TOTALE DEI RESIDUI PASSIVI AL TERMINE DELL'ESERCIZIO		
	RESIDUI ALL'INIZIO DELL'ESERCIZIO	PAGATI	RIMASTI DA PAGARE	TOTALI	VARIAZIONI		PREVISIONI	PAGAMENTI		DIFFERENZE RISPETTO ALLE PREVISIONI	
					IN +	IN -				IN +	IN -
13	14	15 (16-14)	16 (14+15)	17 (13+13)	18 (13-16)	19	20	21 (20-19)	22 (19-20)	23 (9+15)	
10418J	14.400.000	14.400.000		14.400.000		14.575.300	14.400.000		175.200	175.200	
10418L						19.247.600	9.750.000		8.497.600	8.497.600	
10418H	10.000.000	3.000.000	7.000.000	10.000.000		15.000.000	3.000.000		12.000.000	7.000.000	
10418F	70.000.000	70.000.000		70.000.000		75.000.000	70.000.000		5.000.000		
10418P	6.000.000	6.000.000		6.000.000		61.032.000	61.032.000				
10418R	2.500.000	2.500.000		2.500.000		17.500.000	2.500.000		15.000.000		
10418X						6.857.000	6.800.000		57.000		
10418Z						67.000.000	57.917.000		9.083.000		
10418C	10.000.000	10.000.000		10.000.000		20.000.000	20.000.000				
10418a						2.500.000			2.500.000		
10418i	31.500.000	31.500.000		31.500.000		80.644.900	73.000.000		7.644.900	2.000.000	
10418E						34.000.000			34.000.000	2.412.000	
104190						1.000.000			1.000.000		
104200	4.295.500	2.555.000	1.740.500	4.295.500		29.774.200	15.869.500		13.904.700	4.922.700	
104210	2.564.720	2.517.120	47.600	2.564.720		6.396.720	3.710.920		2.685.800	2.162.392	
10421J											
10421P						500.000	494.000		6.000		
104220	313.500	313.500		313.500		3.588.800	1.731.700		1.857.100	300.000	
10422?						500.000			500.000		
10422H						500.000			500.000		
10422a						4.000.000			4.000.000		
10422C						870.000	870.000				



XIV LEGISLATURA - DISEGNI DI LEGGE E RELAZIONI - DOCUMENTI

RENDCONTO FINANZIARIO DELL'ESERCIZIO 2000 PARTE II  
SPESE

CAPITOLO CODICE	GESTIONE DEI RESIDUI PASSIVI			GESTIONE DI CASSA			TOTALE DEI RESIDUI PASSIVI AL TERMINE DELL'ESERCIZIO				
	RESIDUI ALL'INIZIO DELL'ESERCIZIO	PAGATI	RIMASTI DA PAGARE	TOTALI	VARIAZIONI			PREVISIONI	PAGAMENTI	DIFFERENZE RISPETTO ALLE PREVISIONI	
					IN +	IN -				IN +	IN -
	13	14	15 (15-14)	16 (14+15)	17 (16-13)	18 (13-16)	19	20	21 (20-19)	22 (19-20)	23 (9+15)
104240							10.000.000	8.299.000		1.700.994	
Tot. Cat. 4	725.678.743	650.449.926	55.501.761	705.951.687	139.270	19.866.326	4.798.264.074	3.606.219.802	3.254.236	1.195.298.508	534.028.841
105010							42.807.500	25.200.000		17.607.500	
10501B							17.000.000			17.000.000	
105010							100.000.000	66.666.688		33.333.312	
10501U							6.000.000			6.000.000	
10501E							49.750.000	47.250.000		2.500.000	
105010							33.000.000	26.300.000		6.700.000	450.000
Tot. Cat. 5							248.557.500	165.416.688		83.140.812	450.000
106030	939.623.809	209.040.000	773.672.569	982.712.569	43.088.760		1.166.423.809	407.849.224		758.574.585	801.512.569
10603A							120.000.000			120.000.000	60.000.000
10603F							40.000.000	40.000.000			
10603N							909.864.890	909.864.890			1.364.793.464
10603P	15.000.000		15.000.000	15.000.000			93.000.000	58.000.000		35.000.000	25.000.000
10603S	6.000.000	6.000.000		6.000.000			6.000.000	6.000.000			
10603Z	2.776.500.000	389.700.900	2.386.800.000	2.776.500.000			1.776.500.000	389.700.000		1.386.800.000	2.386.800.000
Tot. Cat. 6	3.737.123.809	604.740.000	3.175.472.569	3.780.212.569	43.088.760		4.171.788.699	1.931.414.114		2.240.374.585	4.638.106.033
107020							5.000.000			5.000.000	
107030	4.000		4.000	4.000			37.704.000	29.407.334		8.296.666	9.000
Tot. Cat. 7	4.000		4.000	4.000			42.704.000	29.407.334		13.296.666	9.000



## XIV LEGISLATURA - DISEGNI DI LEGGE E RELAZIONI - DOCUMENTI

RENDICONTO FINANZIARIO DELL'ESERCIZIO 2000 PARTE I  
SPESE

CODICE	DESCRIZIONE	GESTIONE OI COMPETENZA										DIFFERENZE RISPETTO ALLE PREVISIONI		
		PREVISIONI		SOMME IMPEGRATE			SOMME IMPEGRATE		SOMME IMPEGRATE		SOMME IMPEGRATE		IN +	IN -
		INIZIALI	IN AUMENTO	IN DIMINUIZIONE	DEFINITIVE	PACATE	RIMASIE DA PAGARE	TOTALI IMPEGNI	9 (10-8)	10 (8+9)	11 (10-7)	12 (7-10)		
4	5 (7-4)	6 (4-7)	7 (4+5-6)	8	9 (10-8)	10 (8+9)	11 (10-7)	12 (7-10)	13 (10-7)	14 (7-10)	15 (10-7)	16 (7-10)		
10801H	- IMPOSTE TASSE E TRIBUTI VARI	15.600.000			15.600.000	6.631.205	671.010	7.302.215					8.297.785	
10801X	- IMPOSTE TASSE E TRIB. VARI	24.000.000			24.000.000	2.510.000		2.510.000					21.470.000	
10801*	- IMPOSTE TASSE E TRIBUTI VARI		3.400.000		3.400.000	1.842.000	1.513.000	3.355.000					45.000	
10801+	- IMPOSTE E TASSE TRIBUTI VARI		3.100.000		3.100.000	186.000	414.000	600.000					2.500.000	
108010	- IMP. TASSE E TRIB. VARI	479.310.000	268.150.000	34.313.925	713.144.075	584.045.421	23.206.455	607.952.076					105.193.999	
108013	- ONERI TRIBUTARI	5.600.000			5.600.000								5.600.000	
108014	- IMP. TASSE TRIB. VARI	2.600.000		1.400.000	600.000	54.000		54.000					546.000	
108015	- IMPOSTE TASSE E TRIBUTI VARI		3.700.000		3.700.000								3.700.000	
108016	- IMPOSTE TASSE E TRIBUTI VARI	8.800.000	1.118.500	182.000	9.736.500	6.330.905		6.330.905					3.405.595	
108018	- IMPOSTE TASSE E TRIBUTI VARI	1.800.000		600.000	1.200.000								1.200.000	
10801=	- ONERI TRIBUTARI	1.500.000		244.000	1.254.000	1.254.000		1.254.000						
10801-	- IMPOSTE TASSE E TRIBUTI VARI	56.000.000			56.000.000	425.000		425.000					55.575.000	
10801?	- IMPOSTE TASSE E TRIBUTI VARI		3.000.000		3.000.000								2.870.035	
108010	- IMPOSTE TASSE E TRIBUTI VARI	1.500.000		100.000	1.600.000	1.587.270		1.587.270					12.710	
10801A	- IMPOSTE TASSE E TRIBUTI VARI	250.000	1.745.000	600.000	1.395.000	1.395.000		1.395.000						
10801C	- IMP. TASSE TRIB. VARI	1.000.000			1.000.000	1.000.000		1.000.000					800.000	
10801D	- IMPOSTE TASSE E TRIBUTI VARI	800.000			800.000									
10801E	- ONERI TRIBUTARI	2.500.000		2.500.000										
10801F	- IMPOSTE TASSE E TRIBUTI VARI	13.000.000		3.000.000	10.000.000	5.205.000	2.365.000	7.570.000					2.430.000	
10801H	- IMP. TASSE TRIB. VARI		500.000		500.000		425.000	425.000					75.000	
10801J	- IMP. TASSE TRIBUTI VARI	16.099.000	433.820	5.197.610	11.335.210	10.384.635	584.765	11.263.600					65.810	
10801K	- ONERI TRIBUTARI	6.000.000			6.000.000	6.000.000		6.000.000						

XIV LEGISLATURA - DISEGNI DI LEGGE E RELAZIONI - DOCUMENTI

RENDICONTO FINANZIARIO DELL'ESERCIZIO 2000  
 SPESE  
 PARTE II

CAPITOLO CODICE	G E S T I O N E D E I R E S I D U I P A S S I V I					G E S T I O N E D I C A S S A			TOTALE DEI RESIDUI PASSIVI AL TERMINE DELL'ESERCIZIO			
	13 RESIDUI ALL'INIZIO DELL'ESERCIZIO	14 PAGATI	15 (16-14) RIMASTI DA PAGARE	16 (14+15) TOTALI	V A R I A Z I O N I		19 PREVISIONI	20 PAGAMENTI		D I F F E R E N Z E R I S P E T T O A L L E P R E V I S I O N I		
					17 (13-13) IN +	18 (13-16) IN -				21 (20-19) IN +	22 (19-20) IN -	
10801#							10.300.000	6.431.295			3.668.795	671.010
10801Z							12.000.000	2.510.000			9.490.000	
10801*							3.400.000	1.842.000			1.558.000	1.513.000
10801+							600.000	186.000			414.000	414.000
108010	9.754.595	1.461.280	8.293.315	9.754.595			722.900.670	585.506.701			137.393.969	32.199.970
108013							5.000.000				5.000.000	
108014							600.000	54.000			546.000	
108015							3.700.000				3.700.000	
108016							9.736.500	6.330.995			3.405.595	
108018							1.200.000				1.200.000	
10801=							1.854.000	1.254.000				
10801)							16.000.000	425.000			15.575.000	
108017							3.000.000				3.000.000	129.965
10801B							1.600.000	1.587.290			12.710	
10801H							1.395.000	1.395.000				
10801C							1.000.000	1.000.000				
10801D							800.000				800.000	
10801E												
10801F							10.000.000	5.205.000			4.795.000	2.365.000
10801H							500.000				500.000	425.000
10801J							11.335.210	10.384.635			950.575	884.765
10801K							6.000.000	6.000.000				

XIV LEGISLATURA - DISEGNI DI LEGGE E RELAZIONI - DOCUMENTI

RENDICONTO FINANZIARIO DELL'ESERCIZIO 2000 PARTE I  
SPESE

CODICE	DESCRIZIONE	G E S T I O N E D I C O M P E T E N Z A										D I F F E R E N Z E	
		P R E V I S I O N I				S O M M E I M P E G N A T E			R I S P E T T O A L L E P R E V I S I O N I		IN +	IN -	
		INIZIALI	IN AUMENTO	IN DIMINUZIONE	DEFINITIVE	PAGHE	RIASSE DA PAGARE	TOTALI IMPEGNI	10 (8+9)	11 (10-7)			
4	5 (7-4)	6 (4-7)	7 (4+5-6)	8	9 (10-8)	10 (8+9)	11 (10-7)	12 (7-10)					
10801L	- IMPOSTE, TASSE E TRIBUTI VARI	25.913.000	2.509.472	8.449.430	19.273.342	16.883.832	2.509.155	19.392.987				580.355	
10801H	- ONERI TRIBUTARI	1.500.000			1.500.000		255.000	255.000				1.245.000	
10801R	- IMPOSTE TASSE E TRIBUTI VARI		19.100.000		19.100.000	2.404.000	1.098.000	3.502.000				15.598.000	
10801P	- IMPOSTE TASSE E TRIBUTI VARI	56.773.000	4.353.000	2.050.000	59.976.000	38.761.983	3.558.587	42.320.550				16.755.450	
10801Q	- IMP. TASSE E TRIB. VARI	6.000.000			6.000.000	2.529.905	472.000	3.001.905				2.998.095	
10801R	- IMPOSTE TASSE E TRIBUTI VARI		1.000.000		1.000.000							1.000.000	
10801T	- IMPOSTE TASSE E TRIBUTI VARI	6.195.800			6.195.800	3.453.000	175.000	3.628.000				2.567.800	
10801Z	- IMPOSTE TASSE E TRIBUTI VARI	60.350.000	2.500.000	1.447.000	61.403.000	28.613.178	2.478.355	31.091.533				30.311.467	
10801C	- ONERI TRIBUTARI	3.900.000	1.600.000		5.500.000	5.442.660		5.442.660				57.340	
10801a	- ONERI TRIBUTARI		650.000		650.000							650.000	
10801i	- ONERI TRIBUTARI	3.876.000	2.109.245	283.000	5.702.245	4.672.000	170.000	4.842.000				860.245	
10801e	- IMPOSTE TASSE E TRIBUTI VARI.		52.250.000		52.250.000	708.000	471.000	1.179.000				51.071.000	
	- Totale - Categoria 8 -	799.666.800	371.319.037	80.268.665	1.110.717.172	732.319.014	41.486.472	773.815.486				336.901.686	
	Dat. 10 - SPESE NON CLASSIFICABILI IN ALTRE VOCI												
110010	- SPESE LITI, ARBITRAGGI, RISARCIMENTI	500.000	2.000.000		2.500.000	1.125.000		1.125.000				1.375.000	
110020	- FONDO DI RISERVA	13.000.000	79.669.754	38.529.754	54.140.000	6.800.000		6.800.000				54.140.000	
11002?	- FONDO DI RISERVA		6.800.000		6.800.000							6.800.000	
110030	- ONERI VARI E STRAORDINARI	500.000	4.158.000	500.000	4.158.000	4.158.000		4.158.000				78.349	
110034	- ONERI VARI E STRAORDINARI	775.000	1.000.000	350.000	1.425.000	1.035.180	311.472	1.346.652					
11003E	- ONERI VARI STRAORDINARI	2.000.000		2.000.000	3.000.000							3.000.000	
11005#	- SP. NRK CLASSIFICABILI	3.000.000			3.000.000								
110050	- SPESE NON CLASSIFICABILI	11.500.000	8.642.000	6.500.000	13.642.000	10.925.926		10.925.926				2.716.074	

XIV LEGISLATURA - DISEGNI DI LEGGE E RELAZIONI - DOCUMENTI

**RENDICONTO FINANZIARIO DELL'ESERCIZIO 2000**      **PARTE II**

**SPESE**

CAPITOLO	G E S T I O N E D E I R E S I D U I P A S S I V I				G E S T I O N E D I C A S S A			TOTALE DEI RESIDUI PASSIVI AL TERMINE DELL'ESERCIZIO			
	RESIDUI ALL'INIZIO DELL'ESERCIZIO	PAGATI	RIMASTI DA PAGARE	TOTALI	V A R I A Z I O N I		PREVISIONI PAGHERENTI		D I F F E R E N Z E R I S P E T T O A L L E P R E V I S I O N I		
					IN +	IN -			IN +	IN -	
CODICE	13	14	15 (13-14)	16 (14+15)	17 (16-13)	18 (13-16)	19	20	21 (20-19)	22 (19-20)	23 (9+15)
10801L							19.973.342	16.883.832		3.089.510	2.597.155
10801M							1.500.000			1.500.000	255.000
10801N							4.420.000	2.404.000		2.016.000	1.093.000
10801P							59.076.000	38.761.993		20.314.017	3.558.567
10801Q							3.000.000	2.529.905		470.095	472.000
10801R							1.000.000			1.000.000	
10801T							4.000.000	3.453.000		547.000	175.000
10801Z							50.803.000	28.613.178		22.189.822	2.478.355
10801I							5.500.000	5.442.660		57.340	
10801A							325.000			325.000	
10801I							5.702.245	4.672.000		1.030.245	170.000
10801F							17.900.000	708.000		17.192.000	471.000
Tot. Cat. 8	9.754.595	1.461.280	8.293.315	9.754.595			995.520.967	733.780.294		261.740.673	49.789.787
110010							2.500.000	1.125.000		1.375.000	
110020							54.140.000			54.140.000	
110022							6.800.000			6.800.000	
110030							4.158.000	4.158.000			
110034							1.425.000	1.035.180		389.820	311.472
11003E											
11005H											
110050	606.720	606.720		606.720			14.248.720	11.532.646		2.716.074	



XIV LEGISLATURA - DISEGNI DI LEGGE E RELAZIONI - DOCUMENTI

CAPITOLO	G E S T I O N E D E I R E S I D U I P A S S I V I				G E S T I O N E D I C A S S A			TOTALE DEI RESIDUI PASSIVI AL TERMINE DELL'ESERCIZIO			
	RESIDUI ALL'INIZIO DELL'ESERCIZIO	PAGATI	RIPASTI DA PAGARE	TOTALI	V A R I A Z I O N I		P A G H E M E N T I		D I F F E R E N Z E R I S P E T T O A L L E P R E V I S I O N I		
					IN +	IN -				IN +	IN -
CODICE	13	14	15 (16-14)	16 (14+15)	17 (15-13)	18 (13-16)	19	20	21 (20-19)	22 (19-20)	23 (9+15)
11005?							2.000.000			2.000.000	
11005H							1.500.000			1.500.000	
11005Z							1.500.000			1.500.000	
11005C							2.000.000	1.894.247		165.753	
Tot. Cat. 10	606.720	606.720		606.720			90.271.720	19.685.073		70.586.647	311.472
TOT. III. 1	4.588.715.813	1.366.629.410	3.239.273.045	4.605.902.455	43.721.130	26.535.488	16.727.437.774	11.709.875.373	17.650.062	5.035.212.463	5.296.741.931
III. 2											
211050	1.050.730.186	505.277.926	416.519.898	921.797.734	17.704.000	146.636.452	2.499.570.768	977.565.455	1.522.005.313	1.595.004.069	
Tot. Cat. 11	1.050.730.186	505.277.926	416.519.898	921.797.734	17.704.000	146.636.452	2.499.570.768	977.565.455	1.522.005.313	1.595.004.069	
212010	111.863.590	63.345.399	48.264.000	111.609.399		254.191	409.024.990	175.739.380	233.285.610	113.478.616	
212020	4.560.580	2.280.000	2.280.580	4.560.580			143.297.082	123.878.322	19.418.760	6.999.401	
21203H							28.000.000	34.920.000	6.920.000		
21203Z							15.000.000	312.000		14.688.000	
212030	789.414.613	749.759.530	30.529.083	780.288.613		9.126.000	939.581.693	1.037.574.654	97.992.961	221.562.939	
212031							30.000.000	27.600.000	2.400.000		
21203P	18.000.000	18.000.000		18.000.000			18.600.000	18.000.000	600.000		
21203I	11.692.800	11.692.800		11.692.800			11.692.800	11.692.800			
212040	141.519.447	24.876.000	60.735.748	85.611.748	12.480.000	68.387.699	215.519.447	78.094.440	137.425.007	83.427.748	
212050	24.320.000			24.320.000			24.320.000	24.320.000	24.320.000		
212070	58.896.000	58.896.000		58.896.000			191.922.397	155.394.397	66.528.000	20.766.397	
Tot. Cat. 12	1.160.267.030	928.849.729	141.809.411	1.070.659.140	12.480.000	102.087.890	2.026.958.609	1.633.206.193	104.912.961	498.665.377	446.235.101

RENDICONTO FINANZIARIO DELL'ESERCIZIO 2000  
 SPESE  
 PARTE I

CODICE	DESCRIZIONE	GESTIONE DI COMPETENZA										
		PREVISIONI			SOMME IMPEGNATE			DIFFERENZE				
		INITIALI	VARIAZIONI		DEFINITIVE	PAGATE	RIMASTE DA PAGARE	TOTALI IMPEGNI	RISPETTO ALLE PREVISIONI			
			IN AUMENTO	IN DIMINUIZIONE					IN +	IN -		
4	5 (7-4)	6 (4-7)	7 (4+5-6)	8	9 (10-9)	10 (8+9)	11 (10-7)	12 (7-10)				
215010	- IND. ANZ. E SIM. PERS. CESSATO	12.500.000			12.500.000	12.986.301	12.986.301	486.301				
	- Totale Categoria 15	12.500.000			12.500.000	12.986.301	12.986.301	486.301				
	- TOTALE TITOLO 2	2.950.500.000	896.692.159	363.738.498	3.483.453.661	1.189.630.294	1.482.909.951	2.672.540.245	486.301		811.399.717	
	TITOLO 4 - PARTITE DI GIRO											
	Cat. 21 - SPESE AVVENTI NATURA DI PARTITE DI GIRO											
421010	- RIT. ERAR.	715.000.000	50.000.000		765.000.000	694.554.377	718.378.882	46.621.118				
421020	- RIT. PREV. ASS.	433.000.000	31.500.000		464.500.000	216.983.748	288.123.995	166.376.005				
421050	- RES. DEPOSITI CAUZ. DA TERZI		1.000.000		1.000.000	520.000	520.000	480.000				
421060	- ARTIC. FONDO ECONOMATO	35.000.000			35.000.000	23.000.000	23.000.000	12.000.000				
421090	- PARTITEC/SOSPESI	362.000.000	80.000.000		442.000.000	340.449.644	781.632.494	339.632.494				
	- Totale Categoria 21	1.545.000.000	162.500.000		1.707.500.000	1.275.507.769	1.821.655.371	339.632.494			225.477.123	
	- TOTALE TITOLO 4	1.545.000.000	162.500.000		1.707.500.000	1.275.507.769	1.821.655.371	339.632.494			225.477.123	

## XIV LEGISLATURA - DISEGNI DI LEGGE E RELAZIONI - DOCUMENTI

## RENDICONTO FINANZIARIO DELL'ESERCIZIO 2000 PARTE II

## SPESSE

CAPITOLO	G E S T I O N E D E I R E S I D U I P A S S I V I					G E S T I O N E D I C A S S A				TOTALE DEI RESIDUI PASSIVI AL TERMINE DELL'ESERCIZIO		
	CODICE	RESIDUI ALL'INIZIO DELL'ESERCIZIO	PAGATI	RIMASTI DA PAGARE	TOTALI	V A R I A Z I O N I		P A G A M E N T I	D I F F E R E N Z E R I S P E T T O A L L E P R E V I S I O N I			
						IN +	IN -		IN +		IN -	
	13		14	15 (15-14)	16 (14+15)	17 (15-13)	18 (13-16)	19	20	21 (20-19)	22 (19-20)	23 (9+15)
215010								12.500.000	12.986.301	486.301		
Tot. Cat. 15								12.500.000	12.986.301	486.301		
TOT. TIT. 2	2.210.997.216		1.434.127.655	558.329.219	1.992.456.874	30.184.000	248.724.942	4.539.029.377	2.623.757.949	105.399.252	2.020.670.690	2.041.239.170
TIT. 4												
421010	10.003.545		9.674.000	329.545	10.003.545			757.482.214	-704.228.377		53.253.837	24.154.050
421020	107.953.001		107.882.496	505	107.883.001			572.593.331	324.866.244		247.727.087	81.140.752
421050	3.000.000			3.000.000	3.000.000			4.000.000	-520.000		3.480.000	3.000.000
421060								35.000.000	23.000.000		12.000.000	
421090	52.127.001		23.621.508	28.505.493	52.127.001			492.509.426	-364.071.452		128.437.974	469.688.343
Tot. Cat. 21	173.013.547		141.178.004	31.835.543	173.013.547			1.861.584.671	-1.416.685.773		444.898.898	577.983.145
TOT. TIT. 4	173.013.547		141.178.004	31.835.543	173.013.547			1.861.584.671	-1.416.685.773		444.898.898	577.983.145



RENDICONTO FINANZIARIO DELL'ESERCIZIO 2000  
SPESE

CODICE	DESCRIZIONE	C O I C O H P E T E N Z A													
		P R E V I S I O N I		S O M M E I M P E G N A T E			D I F F E R E N Z E		R I S P E T T O A L L E P R E V I S I O N I						
		INIZIALI	IN AUMENTO	IN DIMINUIZIONE	DEFINITIVE	PAGATE	RIASSE DA PAGARE	TOTALI IMPEGNI	IN +	IN -	IN -				
4	5 (7-4)	6 (4-7)	7 (4+5-6)	8	9 (10-8)	10 (8+9)	11 (10-7)	12 (7-10)							
-	Riebilogo dei titoli -														
-	TITOLO 1 -	10.445.328.500	7.340.445.467	824.804.502	16.960.989.665	10.363.245.963	2.057.468.886	12.400.714.849	12.916.977	4.573.169.593					
-	TITOLO 2 -	2.950.500.000	876.692.159	363.738.498	3.483.453.661	1.189.630.294	1.482.909.951	2.672.540.245	486.301	811.399.717					
-	TITOLO 4 -	1.545.000.000	162.500.000	162.500.000	1.707.500.000	1.275.507.759	546.147.602	1.821.655.371	339.632.494	225.477.123					
-	TOTALE GENERALE	14.940.828.500	8.379.637.626	1.189.543.000	22.151.923.125	12.828.384.026	4.086.536.439	16.894.910.465	353.033.772	5.610.046.433					

ISTITUTO SPERIMENTALE  
PER LA GENETICA UMANA  
Il Direttore  
F.to

ISTITUTO SPERIMENTALE  
PER LA GENETICA UMANA  
Il Direttore  
F.to

COMMISSIONE DI VERIFICA  
Il Presidente  
F.to

SEDE E SEZIONI

DESCRIZIONE	PREVISIONE		
	INIZIALI	IN AUMENTO	IN DIMINUIZIONE
Quota T.F.R. anni precedenti	985.739.429*	15.073.970	
Quota T.F.R. dell'anno	103.300.000		
Fondo Totale T.F.R.	1.089.039.429	15.073.970	-
Totale a pareggio	16.029.867.929	8.414.711.596	1.188.543.000
			23.256.036.525

\* N.B. Il totale del fondo è stato decurtato della somma che si presume di pagare per T.F.R. pari a £. 12.500.000 (iniziali e definitive) cap. 215010

CONTABILTÀ FUNZIONARIA DELL'ESERCIZIO 2000 **PARTE II**  
**SPESA**

CAPITOL CODICE	GESTIONE DEI RESIDUI PASSIVI		GESTIONE DI CASSA			TOTALE DEI RESIDUI PASSIVI AL TERMINE DELL'ESERCIZIO					
	RESIDUI ALL'INIZIO DELL'ESERCIZIO	PAGATI	RIMASTI DA PAGARE	TOTALI	VARIAZIONI		DIFFERENZE RISPETTO ALLE PREVISIONI				
	13	14	15 (16-14)	16 (14+15)	IN +	IN -	IN +	IN -			
					17 (16-13)	18 (13-16)	19	20	21 (20-19)	22 (19-20)	23 (9+15)
<b>RIEP. TITOLI</b>											
- TITOLO 1 -	4.588.716.813	1.366.629.410	3.239.273.045	4.605.902.455	43.721.130	26.535.488	16.727.437.774	11.709.875.373	17.650.062	5.035.212.463	5.296.741.931
- TITOLO 2 -	2.210.997.216	1.434.127.855	558.329.219	1.992.456.074	30.184.000	248.724.342	4.539.029.377	2.623.757.949	105.399.262	2.020.670.690	2.041.239.170
- TITOLO 4 -	173.013.547	141.178.004	31.835.543	173.013.547			1.861.584.671	1.416.685.773		444.898.898	577.983.145
<b>TOTALE GENER.</b>	<b>6.972.727.576</b>	<b>2.941.935.069</b>	<b>3.829.437.807</b>	<b>6.771.372.876</b>	<b>73.905.130</b>	<b>275.259.830</b>	<b>13.128.051.822</b>	<b>15.750.319.095</b>	<b>123.049.324</b>	<b>7.500.782.051</b>	<b>7.915.764.246</b>

MINISTERO DELL'ECONOMIA  
 DIREZIONE GENERALE DELL'AMMINISTRAZIONE  
 DIREZIONE CENTRALE DELL'AMMINISTRAZIONE  
 DIREZIONE CENTRALE DELLO SPENDIMENTO

*F.to* *F.to* *F.to*

**SITUAZIONE AMMINISTRATIVA - SEDE E SEZIONI**  
**ANNO 2000**

<b>CONSISTENZA DELLA CASSA ALL'01/01/2000</b>			<b>L. 5.861.550.177</b>
RISCOSSIONI	IN C/COMPETENZA	L. 7.629.896.471	
	IN C/RESIDUI	L. 4.737.636.912	L. 12.367.533.383
PAGAMENTI	IN C/COMPETENZA	L. 12.808.384.026	
	IN C/RESIDUI	L. 2.941.935.069	<u>L. 15.750.319.095</u>
<b>CONSISTENZA DELLA CASSA AL 31/12/2000</b>			<b>L. 2.478.764.465</b>
RESIDUI ATTIVI	ESERCIZI PRECEDENTI	L. 8.889.510.691	
	DELL'ESERCIZIO	L. 4.960.708.707	L. 13.850.219.398
RESIDUI PASSIVI	ESERCIZI PRECEDENTI	L. 3.829.437.807	
	DELL'ESERCIZIO	L. 4.086.526.439	<u>L. 7.915.964.246</u>
<b>AVANZO D'AMMINISTRAZIONE AL 31/12/2000</b>			<b>L. 8.413.019.617</b>

IL COMMISSARIO STRAORDINARIO

(Dr. Claudio Di Giovannantonio)





## XIV LEGISLATURA - DISEGNI DI LEGGE E RELAZIONI - DOCUMENTI

n° cnt	CONSISTENZA		DIFFERENZE		IN MENO	n° cnt	PASSIVITA'	CONSISTENZA		DIFFERENZE		IN MENO
	01/01/00	31/12/00	IN PIU'	31/12/00				01/01/00	31/12/00	IN PIU'		
7	Immobili	25.509.433.464	29.819.444.316	4.310.010.852								
	Immobilizz. tecniche											
8	Imp. attr. macchine automezzi	13.089.425.322	14.124.229.148	1.159.247.654	124.443.828							
9	Attrezzi agr	4.123.584.121	4.192.440.661	78.094.440	9.237.900							
10	Mobili mac- ch. d'ufficio	1.293.845.823	1.452.115.055	175.739.380	17.470.148							
11	Libri e pub.	1.515.235.452	1.639.113.774	123.878.322								
al	8/9/10/11	20.022.090.718	21.407.898.638	1.536.959.796	151.151.876							
TOT	ATTIVITA'	65.099.434.554	67.622.343.556	23.186.284.389	20.663.375.387	TOT	PASSIVITA'	32.264.861.173	35.309.980.138	6.201.395.035	3.156.276.070	
						9	Patrimonio netto	32.834.573.381	32.834.573.381			
	Disavanzo econom.	-	522.209.963	522.209.963		10	Avanzo ec.					
OT	PAREGGIO	65.099.434.554	68.144.553.519	23.708.494.352	20.663.375.387	TOT	PAREGGIO	65.099.434.554	68.144.553.519	6.201.395.035	3.156.276.070	

IL COMMISSARIO STRAORDINARIO  
(Dr. Claudio Di Cicco)



**CONTO ECONOMICO DELL'ESERCIZIO 2000****DISAGGREGATO***Parte prima**Entrate e spese finanziarie correnti***ENTRATE**

## Titolo I°

***ENTRATE CONTRIBUTIVE***

cat. 1 Aliquote contrib. a carico dei datori ...  
 cat. 2 Quote di partecipazione degli iscritti ...

## Titolo II°

***ENTRATE DERIVANTI******DA TRASFERIMENTI CORRENTI***

cat. 3 Trasferimenti da parte dello Stato 5.008.050.000  
 cat. 4 Trasferimenti da parte delle Regioni 230.700.000  
 cat. 5 Trasf. da parte Comuni e Provincie  
 cat. 6 Trasferimenti da parte di altri Enti 4.667.225.664

## Titolo III°

***ENTRATE DIVERSE***

cat. 7 Entrate derivanti da vendita beni ... 418.193.409  
 cat. 8 Redditi e proventi patrimoniali 294.793.896  
 cat. 9 Poste corr.ve e comp.ve spese correnti 29.986.838  
 cat. 10 Entrate non classificabili in altre voci

**Totale parte prima (1) 10.648.949.807**

**SPESE**

## Titolo I°

***SPESE CORRENTI***

Cat. 1 Spese per gli organi dell'Ente 90.600.151  
 Cat. 2 Oneri per il personale in servizio 5.077.297.270  
 Cat. 3 Oneri per il personale in quiescenza 20.728.561  
 Cat. 4 Spese per acquisto di beni e servizi 3.434.296.956  
 Cat. 5 Spese per prestazioni istituzionali 165.866.688  
 Cat. 6 Trasferimenti passivi 2.789.307.578  
 Cat. 7 Oneri finanziari 29.412.334  
 Cat. 8 Oneri tributari 773.815.486  
 Cat. 9 Poste corr.ve e comp.ve entrate correnti  
 Cat. 10 Spese non classificabili in altre voci 19.389.825

**Totale parte prima (1) 12.400.714.849**

*Parte seconda**Componenti che non danno luogo a movimenti finanziari*

<b>ENTRATE</b>	<b>SPESE</b>
<b>A) ENTRATE ACCERTATE IN PRECEDENTI ESERCIZI DI PERTINENZA DELL'ESERCIZIO:</b>	<b>A) SPESE DI COMPETENZE, IMPEGNATE IN PRECEDENTI ESERCIZI</b>
- Contr. o premi per le prestaz. istituz.li	- Rimanenze iniziali di prodotti 60.403.973
- Trasferimenti (contributi, oblazioni...)	- Materie prime e materiali di consumo viveri
- Redditi e proventi patrimoniali	- Risconti iniziali di spese per locazioni ed utenze
- Vendite di prodotti e materiali diversi	- Spese per servizi esterni
- Vendite di pubblicazioni	- Spese diverse di amministrazione
- Prestazioni di particolari servizi	- Spese per trasferimenti
- Ricavi pluriennali	- Oneri finanziari
	- Spese diverse
	- Costi pluriennali
	<u>60.403.973</u>
<b>B) PRODUZIONI E MOVIMENTI INTERNI:</b>	<b>B) PRODUZIONI E MOVIMENTI INTERNI:</b>
- Prodotti in natura impianti ed altre immobilizzazioni ottenuti con mezzi propri da capitalizzare	- Oneri in natura
<b>C) TRASFERIMENTI ATTIVI IN NATURA:</b>	<b>C) TRASFERIMENTI PASSIVI IN NATURA:</b>
- Oblazioni, lasciti, donazioni in natura	- Contributi, concorsi, soccorsi e oblazioni in natura
<b>D) VARIAZ. PATRIM.LI STRAORDIN.:</b>	<b>D) AMMORTAMENTI E DEPERIMENTI:</b>
- Sopravvenienze attive 5.955.519.033	- Immobili 743.036.848
- Insussistenze passive <u>275.259.830</u>	- Impianti attrezzature macchinari 1.103.660.366
<b>6.230.778.863</b>	- Automezzi, mobili, macchine 158.269.232
	- Diversi
	<b>2.004.966.446</b>
<b>E) SPESE IMPEGNATE DI COMPETENZA DI SUCCESSIVI ESERCIZI:</b>	<b>E) SVALUTAZIONI E DEPREZZAMENTI:</b>
<u>59.892.603</u>	- Svalutazione crediti
<b>59.892.603</b>	- Svalutazioni titoli
	- Deprezz. immobili, impianti, macchine
	- Eliminazione impianti ed altre
	- Immobiliz. non ammortizzabili

**F) ACCANTONAMENTI PER ONERI PRESUNTI  
DI COMPETENZA**

- Imposte e tasse da regolare
- Altri oneri da definire
- Accantonamenti diversi
- Accantonamenti a fondo rischi

**G) Quota dell'esercizio per l'adeguamento del fondo**

*ind. anzianità personale:* 109.902.150  
**109.902.150**

**H) VARIAZ. PATRIM.LI STRAORDINARIE:**

- Sopravvivenze passive 2.613.459.074  
- Insussistenze attive 272.384.744  
**2.885.843.818**

**I) Entrate accertate nell'esercizio di pertinenza  
di successivi esercizi:**

Totale parte seconda (2)	<u>6.290.671.466</u>	Totale parte seconda (2)	<u>5.061.116.387</u>
Totale generale (1+2)	16.939.621.273	Totale generale (1+2)	17.461.831.236
Disavanzo economico	<u>522.209.963</u>	Avanzo economico	
Totale a pareggio	17.461.831.236	Totale a pareggio	17.461.831.236

IL COMMISSARIO STRAORDINARIO

(Dr. Claudio Di Giovannantonio)

F.to





**BILANCIO CONSUNTIVO 2000**  
**SEZIONE SPECIALIZZATA PER LA RISICOLTURA**



**RELAZIONE AL BILANCIO CONSUNTIVO 2000**  
**DELLA SEZIONE SPECIALIZZATA PER LA RISICOLTURA DI VERCELLI**

Il rendiconto finanziario 2000 della Sezione specializzata per la Riscoltura di Vercelli, si è chiuso con un disavanzo finanziario di £. 136.260.113 corrispondente alla differenza tra il totale delle spese impegnate e quello delle entrate accertate ( £. 833.023.727 - £. 696.763.614).

Per quanto riguarda le entrate si nota che a fronte di una previsione complessiva di lire 671.000.000 si è avuto un accertamento di entrate per £. 696.763.614 con una maggiore entrata di £. 25.763.614 pari alla differenza tra la minore somma accertata di £. 8.821.728 e quella accertata in più di £. 34.585.342.

In particolare si rileva che gli accertamenti del titolo II sono superiori alle previsioni per £. 3.189.270, quelli del titolo III sono superiori alle previsioni per £. 14.639.702, quelli del titolo IV sono pari alle previsioni e quelli del titolo VII (partite di giro) sono superiori alle previsioni per £. 7.934.642.

Per ciò che riguarda le uscite si nota che a fronte di una previsione di £. 886.815.453 si sono avuti impegni per £. 833.023.727 con una minore spesa di £. 53.791.726.

Nel titolo I delle uscite (spese correnti) il totale degli impegni è inferiore alle previsioni di £. 54.363.007 con un'eccedenza di impegni rispetto agli stanziamenti pari a £. 858.488. Nel titolo II (spese in conto capitale) gli impegni sono stati inferiori alle previsioni di £. 7.491.361 ed infine nel titolo IV (partite di giro) si è avuta una maggiore spesa di £. 8.062.642 non identica al maggiore accertamento riscontrato nel corrispondente titolo VII dell'entrata pari a £. 7.934.642. La differenza di £. 128.000, corrispondente a minore accertamento al titolo VII delle entrate, è dovuta al furto avvenuto presso la Sezione di Vercelli del fondo economato il 25/08/2000 regolarmente denunciato

alle competenti Autorità. L'Istituto, Sezione di Vercelli, ha recuperato la somma con rev. n° 2144 del 6/12/00 dalla società assicuratrice "La Fondiaria Assicurazione S.p.A.", oltre i danni subiti per il furto e quantificati in £. 130.000.

### GESTIONE DEI RESIDUI

L'ammontare dei residui attivi della Sezione di Vercelli che all'inizio dell'esercizio 2000 era di lire 455.844.534 è risultato alla fine dell'esercizio stesso in £. 367.038.024 come è dimostrato dal seguente prospetto:

Residui attivi all'1/01/2000	£.	455.844.534
Variazioni in diminuzione	£.	332.223
Variazioni in aumento	£.	8.322.613
Residui incassati nell'anno 2000	£.	<u>281.474.002</u>
<b>Residui attivi anni precedenti</b>	<b>£.</b>	<b>182.360.922</b>
Residui attivi della competenza 2000	£.	<u>184.677.102</u>
<b>Totale dei residui attivi al 31/12/2000</b>	<b>£.</b>	<b>367.038.024</b>

I residui passivi che all'inizio del 2000 ammontavano a £. 66.049.294 alla fine del medesimo anno sono pari a £.106.612.328 come è dimostrato dal seguente prospetto:

Residui passivi all'inizio del 2000	£.	66.049.294
Variazioni in più	£.	151.920
Variazioni in diminuzione	£.	79.200
Residui pagati nell'anno 2000	£.	<u>65.942.242</u>
<b>Residui passivi anni precedenti</b>	<b>£.</b>	<b>179.772</b>
Residui passivi della competenza 2000	£.	<u>106.432.556</u>
<b>Totale residui passivi al 31/12/2000</b>	<b>£.</b>	<b>106.612.328</b>

### GESTIONE DI CASSA

I movimenti di cassa del 2000 della Sezione di Riscoltura di Vercelli si riepilogano nei seguenti dati:

Riscossioni	£. 793.560.514
Pagamenti	<u>£. 792.533.413</u>
<b>Avanzo di cassa della gestione 2000</b>	<b>£. 1.027.101</b>

Considerato che la situazione di cassa del 1999 presentava un disavanzo di lire 1.607.021.847, per effetto dell'avanzo di cassa 2000 sopracitato di £. 1.027.101, alla fine del 2000 la situazione di cassa della Sezione di Vercelli presenta un disavanzo di £. 1.605.994.746.

### SITUAZIONE AMMINISTRATIVA

La situazione amministrativa alla fine del 2000 si è conclusa con un disavanzo di lire 1.345.569.050 come di seguito dimostrato:

Disavanzo cassa al 31/12/2000	- £. 1.605.994.746
Residui attivi al 31/12/2000	£. 367.038.024
Residui passivi al 31/12/2000	<u>£. 106.612.328</u>
<b>Disavanzo d'amministrazione al 31/12/2000</b>	<b>£. 1.345.569.050</b>

### SITUAZIONE PATRIMONIALE

La situazione patrimoniale alla fine del 2000 presenta i seguenti dati:

ATTIVITA'	£. 6.820.295.625
PASSIVITA'	<u>£. 6.980.509.124</u>
<b>PATRIMONIO NETTO</b>	<b>£. 3.628.972.557</b>

Il patrimonio netto che all'inizio del 2000 era di £. 3.789.186.056 ha avuto rispetto a quello d'inizio dell'esercizio un decremento di £. 160.213.499 pari al disavanzo economico, come è risultato dall'apposito allegato al conto consuntivo.

A proposito del conto economico si chiarisce la formazione delle variazioni patrimoniali straordinarie inserite nella parte seconda del conto stesso:

### POSTE ATTIVE

Le sopravvenienze attive sono costituite da:

- Variazioni in più nei residui attivi	£. 8.322.613
- Lavori pagati dalla Sede ma che comportano un aumento di valore del patrimonio immobiliare della Sezione di Vercelli	£. 66.960.000
- Incremento patrimonio immobiliare per acquisti effettuati	£. 5.332.912
- Eccedenza entrate accertate ctg. XI (£. 15.000.000) su spese impegnate tit. II (£. 11.508.639)	£. <u>3.491.361</u>
<b>Totale sopravvenienze attive</b>	<b>£. 84.106.886</b>

Spese impegnate di competenza di esercizi successivi corrispondenti al valore delle merci in magazzino esistente alla fine del 2000

£. 92.745.688

Le insussistenze passive sono formate da:

- Variazioni in meno nei residui passivi	£. 79.200
--	-----------

Le insussistenze attive sono formate da:

- Eliminazione beni inventario immobiliare per vendita fabbricato Villarboit avvenuto in data 7/11/00	£. 25.200.000
- Variazione in meno residui attivi	£. 332.223
- Altre insussistenze attive (furto contanti)	£. <u>128.000</u>
<b>Totale insussistenze attive</b>	<b>£. 25.660.223</b>

**POSTE PASSIVE**

Spese di competenza, impegnate in precedenti  
esercizi, corrispondenti al valore delle merci  
esistenti all'inizio dell'esercizio 2000

£. 113.740.292

Ammortamenti e deperimenti, pari a quelli già  
indicati nel conto patrimoniale

£. 45.537.815

Quota dell'esercizio per l'adeguamento del  
fondo indennità anzianità del personale

£. 12.431.549

Le sopravvenienze passive sono:

- Variazione in più nei residui passivi

£. 151.920

**Totale sopravvenienze passive**      £.      151.920

**IL COMMISSARIO STRAORDINARIO**

*(Dr. Claudio Di Giovannantonio)*

F. To



## XIV LEGISLATURA - DISEGNI DI LEGGE E RELAZIONI - DOCUMENTI

## RENDICONTO FINANZIARIO DELL'ESERCIZIO 2000

PARTE I

## ENTRATE

CODICE	DESCRIZIONE	GESTIONE DI COPERTURA										DIFFERENZE RISPETTO ALLE PREVISIONI	
		INIZIALI	VARIAZIONI		DEFINITIVE	RISORSE	RIMASTE DA RISCOUERE	TOTALI ACCERTATE	IN +	IN -			
			IN AUMENTO	IN DIMINUIZIONE							11 (10+7)	12 (7-10)	
		4	5 (7-4)	6 (4-7)	7 (4+5-6)	8	9 (10-8)	10 (8+9)	11 (10+7)	12 (7-10)			
	TITOLO 2 - ENTRATE DERIVANTI DA TRASFERIMENTI CORRENTI												
	Cat. 3 - TRASFERIMENTI DA PARTE DELLO STATO												
203011	- CONTRIBUTO R.A.F. PER IL FUNZIONAMENTO	140.000.000	74.000.000	214.000.000	214.000.000	214.000.000		214.000.000					
203028	- ALTRI CONTRIBUTI DEL R.A.F.												
203029	- ALTRI CONTRIBUTI DEL R.A.F.												
20302Y	- ALTRI CONTRIBUTI DEL R.A.F.												
20302B	- ALTRI CONTRIBUTI MAF												
20302E	- ALTRI CONTR.MIFA												
	- Totale Categoria 3 -	140.000.000	108.900.000	108.900.000	108.900.000	54.450.000	54.450.000	108.900.000					
	Cat. 5 - TRASFERIMENTI DA PARTE DEI COMUNI E DELLE PROVINCE												
205011	- CONTRIBUTI DALLA PROVINCIA	140.000.000	182.900.000	322.900.000	322.900.000	268.450.000	54.450.000	322.900.000					
	- Totale Categoria 5 -	140.000.000	182.900.000	322.900.000	322.900.000	268.450.000	54.450.000	322.900.000					
	Cat. 6 - TRASFERIMENTI DA PARTE DI ALTRI ENTI DEL SETTORE PUBBLICO												
204011	- TRASFERIMENTO DA PARTE DI ALTRI ENTI SETTORE PUBBLICO E PRIVATO	20.000.000	7.000.000	27.000.000	27.000.000		30.189.270	30.189.270				3.189.270	
204017	- TRASF. DA ALTRI ENTI SETTORE PUBBLICO E PRIVATO												
20401A	- TRASF. DA PARTE DI ALTRI ENTI SETTORE PUB. PRIV.		6.000.000	6.000.000	6.000.000	6.000.000		6.000.000					
20401U	- CONTRIB. DA ALTRI ENTI		22.000.000	22.000.000	22.000.000		22.000.000	22.000.000					
20401V	- CONTRIBUTO CEE												
20401X	- TRASF. DA PARTE DI ALTRI ENTI SETTORE PUB. E PRIV.												
	- Totale Categoria 6 -	20.000.000	35.000.000	55.000.000	55.000.000	6.000.000	52.189.270	58.189.270				3.189.270	
	TITOLO 3 - ENTRATE DIVERSE	160.000.000	217.900.000	377.900.000	377.900.000	274.450.000	106.439.270	381.089.270				3.189.270	
	Cat. 7 - ENTRATE DERIVANTI DA VENDITE BENI E PRESTAZIONI DI SERVIZI												
307011	- RICAVI DALLA VENDITA DI PRODOTTI	40.000.000	15.000.000	55.000.000	55.000.000	46.054.570	11.932.186	57.886.756				2.886.756	

## XIV LEGISLATURA - DISEGNI DI LEGGE E RELAZIONI - DOCUMENTI

CAPITOLO CODICE	ENTRATE										TOTALE DEI RESIDUI ATTIVI AL TERMINE DELL'ESERCIZIO
	G E S T I O N E DEI R E S I D U I A T T I V I		G E S T I O N E D I C A S S A		G E S T I O N E D I C A S S A		G E S T I O N E D I C A S S A		G E S T I O N E D I C A S S A		
	RESIDUI ALL'INIZIO DELL'ESERCIZIO	RISORSE	RIMBASTI DA RISCUOTERE	TOTALI	VARIAZIONI	RISORSE	RISORSE	RISORSE	RISORSE	RISORSE	
	13	14	15 (16-14)	16 (14+15)	17 (16-13)	18 (13-16)	19	20	21 (20-19)	22 (19-20)	23 (9+15)
III. 2											
203011							214.000.000				
203020	27.000.000		27.000.000	27.000.000			27.000.000			27.000.000	27.000.000
203025	34.040.000	34.040.000		34.040.000			34.040.000				
20302Y	4.900.500		4.900.500	4.900.500			4.900.500			4.900.500	4.900.500
203020	8.817.300		8.817.300	8.817.300			8.817.300			8.817.300	8.817.300
20302F							54.450.000				54.450.000
Tot. Cat. 3	74.757.800	34.040.000	40.717.800	74.757.800			343.207.800	302.490.000		40.717.800	95.167.800
205011	15.500.000	15.488.800		15.488.800		11.200	15.500.000	15.488.800		11.200	
Tot. Cat. 5	15.500.000	15.488.800		15.488.800		11.200	15.500.000	15.488.800		11.200	
206011	94.800.000	11.000.000	83.800.000	94.800.000			121.800.000	11.000.000		110.800.000	113.989.270
206017	29.779.930	16.318.884	13.461.046	29.779.930			29.779.930	16.318.884		13.461.046	13.461.046
20601A							6.000.000	6.000.000			
20601U	22.000.000	22.000.000		22.000.000			44.000.000	22.000.000		22.000.000	22.000.000
20601V	43.305.213	42.985.194		42.985.194		320.019	43.305.213	42.985.194		320.019	
20601Y	28.401.493	28.401.493		28.401.493			28.401.493	28.401.493			
Tot. Cat. 6	218.286.636	130.705.571	97.261.046	217.966.617		320.019	273.286.636	126.705.571		146.581.065	149.450.316
TOT. III. 2	308.544.436	170.234.371	137.978.846	308.213.217		331.219	631.994.436	444.684.371		187.310.065	244.618.116
III. 3											
307011	27.613.993	27.612.990		27.612.990		1.003	82.613.993	73.667.560		8.946.433	11.833.186

PARTE II

RENDICONTO FINANZIARIO DELL'ESERCIZIO 2000

## XIV LEGISLATURA - DISEGNI DI LEGGE E RELAZIONI - DOCUMENTI

## RENDICONTO FINANZIARIO DELL'ESERCIZIO 2000 PARTE I

## ENTRATE

CODICE	DESCRIZIONE	GESTIONE DI COMPETENZA										DIFFERENZE	
		PREVISIONI		SOMME ACCERTATE			TOTALI		RISPOSTE		RISPETTO ALLE		
		INIZIALI	IN AUMENTO	DEFINITIVE	RISCORSE	RIMASTE DA RISCOUERE	ACERTATI	IN +	IN -				
4	5 (7-4)	6 (4-7)	7 (4+5-6)	8	9 (10-8)	10 (8+9)	11 (10-7)	12 (7-10)					
30701C	- RICAVI DALLA VENDITA DI PRODOTTI	70.000.000		14.000.000	53.000.000	35.712.540	20.069.712	55.792.272			217.728		
307031	- PROVENTI DERIVANTI DA PRESTAZIONI DI SERVIZI	3.500.000			3.500.000	2.520.000	504.000	3.024.000			476.000		
30703C	- PROVENTI DERIVANTI DA PRESTAZIONI DI SERVIZI	60.000.000		15.000.000	45.000.000	16.693.897	28.376.103	45.000.000					
	- Totale Categoria 7 -	173.500.000	15.000.000	29.000.000	159.500.000	100.911.027	60.782.001	161.693.028			693.728		
308011	- AFFITTO IMMOBILI	6.000.000	3.000.000		9.000.000	20.864.544	292.330	21.156.874			12.156.874		
	- Totale Categoria 8 -	6.000.000	3.000.000		9.000.000	20.864.544	292.330	21.156.874			12.156.874		
309011	- POSTE CORRETTIVE E COMPENSATIVE SPESE CORRENTI	19.500.000	100.000		18.600.000	2.636.200	16.015.800	18.552.000			52.000		
30901C	- RECUPERO E RIMBORSI DIVERSI	25.000.000		8.000.000	17.000.000	17.237.800		17.237.800			237.800		
	- Totale Categoria 9 -	43.500.000	100.000	8.000.000	35.600.000	19.874.000	16.015.800	35.889.800			289.800		
	- TOTALE TITOLO 3 -	223.000.000	18.100.000	37.000.000	204.100.000	141.649.571	77.090.131	218.739.702			15.333.430	693.728	
	TITOLO 4 - ALIENAZ. BENI PATRIMONIALI E RISCOSSIONE CREDITI												
	Cat. 11 - ALIENAZIONE DI IMMOBILI E DIRITTI REALI												
411011	- ALIENAZIONE TERRENI		15.000.000		15.000.000	15.000.000		15.000.000					
	- Totale Categoria 11 -		15.000.000		15.000.000	15.000.000		15.000.000					
	- TOTALE TITOLO 4 -		15.000.000		15.000.000	15.000.000		15.000.000					
	TITOLO 7 - PARTITE DI GIRO												
	Cat. 22 - PARTITE DI GIRO												
722011	- RITENUTE ERARIALI	45.000.000			45.000.000	55.341.394	765.430	56.106.824			11.106.824		
722021	- RITENUTE PREVIDENZIALI ED ASSISTENZIALI	20.000.000			20.000.000	24.773.547	182.271	24.955.818			4.955.818		
722061	- ANT. FORDO ECON.	1.000.000			1.000.000	872.000		872.000			128.000		
722091	- PARTITE IN CONTO SOSPESI	8.000.000			8.000.000						8.000.000		
	- Totale Categoria 22 -	74.000.000			74.000.000	80.986.941	947.701	81.934.642			16.062.642	8.128.000	
	- TOTALE TITOLO 7 -	74.000.000			74.000.000	80.986.941	947.701	81.934.642			16.062.642	8.128.000	

## XIV LEGISLATURA - DISEGNI DI LEGGE E RELAZIONI - DOCUMENTI

RENDICONTO FINANZIARIO DELL'ESERCIZIO 2000 PARTE II  
ENTRATE

CAPITOLLO	G E S T I O N E D E I R E S I D U I A T T I V I										G E S T I O N E D I C A S S A			TOTALE DEI RESIDUI ATTIVI AL TERMINE DELL'ESERCIZIO
	RESIDUI ALL'INIZIO DELL'ESERCIZIO	RISORSI	RIMASTI DA RISCOUETERE	TOTALI	VARIAZIONI		PREVISIONI	RISCOSSIONI	DIFFERENZE RISPETTO ALLE PREVISIONI		IN +	IN -		
					IN +	IN -			21 (20-19)	22 (19-20)				
CODICE	13	14	15 (13-14)	16 (14+15)	17 (16-13)	18 (13-16)	19	20	21 (20-19)	22 (19-20)	23 (9+15)			
30701C	18.675.229	13.104.153	5.571.076	18.675.229			174.675.229	48.816.713		125.858.516	25.640.788			
307031	504.000	504.000		504.000			4.004.000	3.024.000		980.000	504.000			
30703C	48.591.936	27.254.509	21.337.423	48.591.937	1		93.591.936	43.878.406		49.713.530	49.713.531			
Tot. Cat. 7	95.385.158	88.475.652	36.909.504	95.384.156	1	1.000	354.885.158	169.386.677		185.498.479	87.398.505			
309011	31.850.032	25.098.277	15.074.367	40.172.644	8.322.612		40.850.032	45.962.821		5.112.789	15.566.697			
Tot. Cat. 8	31.850.032	25.098.277	15.074.367	40.172.644	8.322.612		40.850.032	45.962.821		5.112.789	15.566.697			
309011	19.135.578	17.062.077	2.073.500	19.135.577		1	37.735.578	19.698.277		18.037.301	18.069.300			
30901C							17.000.000	17.237.800		237.800				
Tot. Cat. 9	19.135.578	17.062.077	2.073.500	19.135.577		1	54.735.578	36.936.077		237.800	18.037.301			
TOT. TIT. 3	146.370.769	110.636.006	44.056.371	154.692.377	8.322.613	1.004	450.470.768	252.285.577		5.350.589	203.535.780			
TIT. 4														
411011							15.000.000	15.000.000						
Tot. Cat. 11							15.000.000	15.000.000						
TOT. TIT. 4							15.000.000	15.000.000						
TIT. 7														
722011	296.269	293.384	2.885	296.269			45.296.269	55.634.778		10.338.509	768.315			
722021	633.061	310.241	322.820	633.061			20.633.061	25.083.788		4.450.727	505.091			
722061							1.000.000	872.000		128.000				
722071							8.000.000			8.000.000				
Tot. Cat. 22	929.330	603.625	325.705	929.330			74.929.330	81.590.566		14.789.236	1.273.406			
TOT. TIT. 7	929.330	603.625	325.705	929.330			74.929.330	81.590.566		14.789.236	1.273.406			

RENDICONTO FINANZIARIO DELL'ESERCIZIO 2000 PARTE I

ENTRATE

CODICE	DESCRIZIONE	GESTIONE DI COMPETENZA										DIFFERENZE RISPETTO ALLE PREVISIONI		
		PREVISIONI		SOMME ACCERTATE			SOMME ACCERTATE		SOMME ACCERTATE		DIFFERENZE RISPETTO ALLE PREVISIONI			
		INIZIALI	VARIAZIONI IN AUMENTO IN DISTRIBUZIONE	DEFINITIVE	RISORSE	RIMASIE DA RISCOUERE	TOTALI ACCERTATI	TOTALI ACCERTATI	TOTALI ACCERTATI	IN +	IN -			
4	5 (7-4)	6 (4-7)	7 (4+5-6)	8	9 (10-9)	10 (8+9)	10 (8+9)	11 (10-7)	12 (7-10)					
-	Riepilogo dei titoli -													
2 -	TITOLO	160.000.000	217.900.000		377.900.000	274.450.000	106.439.270	381.069.270	3.169.270					
3 -	TITOLO	233.000.000	18.100.000	37.000.000	204.100.000	141.649.571	77.050.131	218.739.702	15.333.430					693.729
4 -	TITOLO		15.000.000		15.000.000	15.000.000		15.000.000						
7 -	TITOLO	74.000.000			74.000.000	80.986.941	947.701	81.934.642	16.062.642					8.128.000
-	TOTALE GENERALE	457.000.000	251.000.000	37.000.000	671.000.000	512.086.512	184.677.402	696.763.614	34.595.342					8.821.728

ISTITUTO SPERIMENTALE

PER LA CEREALICOLTURA - ROMA

Il Dirigente d'Amministrazione

F. G.

ISTITUTO SPERIMENTALE

PER LA CEREALICOLTURA - ROMA

Il Commissario Straordinario

F. G.

ENTRATE

CAPITOLO	GESTIONE DEI RESIDUI ATTIVI				GESTIONE DI CASSA				TOTALE DEI RESIDUI ATTIVI AL TERMINE DELL'ESERCIZIO			
	RESIDUI ALL'INIZIO DELL'ESERCIZIO	RISCOSSI	RIMBORSI DA RISCOUERE	TOTALI	VARIAZIONI		DIFFERENZE RISPETTO ALLE PREVISIONI					
					IN +	IN -	IN +	IN -				
CODICE	13	14	15 (16-14)	16 (14+15)	17 (16-13)	18 (13-16)	19	20	21 (20-19)	22 (19-20)	23 (9+15)	
RIEP. TITOLI												
- TITOLO 2 -	388.544.435	170.234.371	137.978.846	308.213.217		331.219	631.594.436	444.684.371		187.310.065	244.618.116	
- TITOLO 3 -	146.370.768	110.636.006	44.056.371	154.682.377	8.322.613	1.004	450.470.768	252.285.577	5.350.589	203.335.780	121.146.502	
- TITOLO 4 -							15.000.000	15.000.000				
- TITOLO 7 -	929.330	603.625	325.705	929.330			74.929.330	81.590.566	14.789.236	8.128.000	1.273.406	
TOTALE GENER.	455.844.534	281.474.002	182.360.922	463.834.924	8.322.613	332.223	1.172.394.534	793.560.514	20.139.825	398.973.845	357.036.924	

ISTITUTO SPERIMENTALE PER LA CEREALCOLTURA - ROMA  
 Il Direttore *F. G.*

ISTITUTO SPERIMENTALE PER LA CEREALCOLTURA - ROMA  
 Il Commissario Straordinario (Dr. Giacinto Di Giovanni Sindaco) *F. G.*

ISTITUTO SPERIMENTALE PER LA CEREALCOLTURA - ROMA  
 Il Dirigente dell'Amministrazione *F. G.*

XIV LEGISLATURA - DISEGNI DI LEGGE E RELAZIONI - DOCUMENTI

RENDICONTO FINANZIARIO DELL'ESERCIZIO 2000 PARTE I  
SPESE

CODICE	DESCRIZIONE	GESTIONE										DIFFERENZE RISPETTO ALLE PREVISIONI		
		PREVISIONI		SOMME IMPEGNATE			SOMME IMPEGNATE					IN +	IN -	
		INITIALI	IN AUMENTO	IN DIMINUIZIONE	DEFINITIVE	PAGATE	RESTATE DA PAGARE	TOTALI IMPEGNI	10 (8+9)	11 (10-7)	12 (7-10)			
4	5 (7-4)	6 (4-7)	7 (4+5-6)	8	9 (10-8)	10 (8+9)	11 (10-7)	12 (7-10)						
TITOLO 1 - SPESE CORRENTI														
Cat. 2 - ONERI PER IL PERSONALE IN ATTIVITA' DI SERVIZIO														
1020P	- STIPENDI ED ALTRI FISSI PERSONALE IMPIEGATIZIO	63.000.000	4.000.000		67.000.000	67.000.000	67.000.000							
1020IU	- STIPENDI ED ALTRI FISSI PERSONALE IMPIEGATIZIO	6.000.000	15.279.223		21.279.223	21.279.223	21.279.223							
1020IV	- STIPENDI ED ALTRI FISSI PERSONALE IMPIEGATIZIO	5.000.000		1.735.810	3.264.190	3.264.190	3.264.190							
1020IF	- STIPENDI ED ALTRI FISSI PERSONALE IMP.		16.800.000		16.800.000	1.503.476	1.503.476							15.296.524
1020Z1	- STIPENDI ED ALTRI FISSI AL PERSONALE OPERAIO	70.000.000	14.000.000		84.000.000	84.000.000	84.000.000							
1020ZA	- STIPENDI ED ALTRI ASSEGNI AL PERSONALE OPERAIO		4.000.000		4.000.000	3.999.288	3.999.288							712
1020ZC	- STIPENDI ED ALTRI ASSEGNI AL PERSONALE OPERAIO	65.000.000			65.000.000	64.954.913	64.954.913							45.087
1020ZD	- STIPENDI ED ALTRI ASSEGNI AL PERSONALE OPERAIO		9.000.000		9.000.000	9.000.000	9.000.000							
1020ZJ	- STIP. ED ALTRI ASS. PEPS. OPERAIO		3.045.397		3.045.397	3.045.397	3.045.397							
1020ZL	- STIPENDI ED ALTRI ASSEGNI AL PERSONALE OPERAIO		5.663.132		5.663.132	5.663.132	5.663.132							
1020ZF	- STIPENDI ED ALTRI ASSEGNI PERS. OPER.		27.000.000		27.000.000	23.952.889	23.952.889			3.047.111	27.000.000			
1020S1	- INDEMN. RING. SPESE TRASP. MISSIONI TERR. NAZ.	2.000.000	1.000.000		3.000.000	2.993.810	2.993.810				2.993.810			6.190
1020S7	- INDEMN. RING. SPESE TRASP. MISSIONI TERR. NAZ.	500.000	261.383		761.383	761.388	761.388				761.388			
1020SJ	- INDEMN. RING. SP. MISS. NAZ.	2.000.000		806.956	1.193.044	1.193.044	1.193.044				1.193.044			
1020SF	- INDEMN. RING. SPESE TRASP. MISSIONI TERR. NAZ.	2.000.000			2.000.000	1.999.531	1.999.531				1.999.531			469
1020SE	- MISSIONI NAZIONALI		7.000.000		7.000.000	977.867	977.867			75.000	1.052.867			5.947.133
1020S1	- ONERI PREV. ED ASS. CARICO DELL'ENTE	20.000.000	54.500.000		76.500.000	39.556.786	39.556.786			36.838.862	76.395.648			106.352
1020SA	- ONERI PREV. ASS.		1.000.000		1.000.000	1.000.000	1.000.000				1.000.000			
1020SC	- ONERI PREV. E ASSIST. A CARICO DELL'ENTE	35.000.000	4.000.000		39.000.000	39.000.000	39.000.000				39.000.000			
1020SJ	- ONERI PREV. ED ASSISTENZIALI CARICO DELL'ENTE		3.400.000		3.400.000	3.400.000	3.400.000				3.400.000			

XIV LEGISLATURA - DISEGNI DI LEGGE E RELAZIONI - DOCUMENTI

REN DICONTO FINANZIARIO DELL'ESERCIZIO 2000  
SPESE

CAPITOLO	G E S T I O R E D E I R E S I D U I P A S S I V I		G E S T I O N E D I C A S S A		TOTALE DEI RESIDUI PASSIVI AL TERMINE DELL'ESERCIZIO						
	RESIDUI ALL'INIZIO DELL'ESERCIZIO	PAGATI	RIMASTI DA PAGARE	TOTALI		V A R I A Z I O N I		P R E V I S I O N I	P A G A M E N T I	D I F F E R E N Z E R I S P E T T O A L L E P R E V I S I O N I	
						IN +	IN -			IN +	IN -
CODICE	13	14	15 (16-14)	16 (14+15)	17 (16-13)	18 (13-16)	19	20	21 (20-19)	22 (19-20)	23 (9+15)
III.-1											
10201P							67.000.000	67.000.000			
10201U							21.279.223	21.279.223			
10201V							3.264.190	3.264.190			
10201E							8.400.000	1.503.476	6.896.524		
102021	1.362.502	1.362.502		1.362.502			85.362.502	85.362.502			
10202A							4.000.000	3.999.288		712	
10202C	5.861.950	5.861.950		5.861.950			70.816.863	70.816.863		45.087	
10202D							9.000.000	9.000.000			
10202J							3.045.397	3.045.397			
10202L							5.663.132	5.663.132			
10202F							27.000.000	23.952.889		3.047.111	3.047.111
102051							3.000.000	2.993.810		6.190	
102057							761.388	761.388			
10205J							1.193.044	1.193.044			
10205P							2.000.000	1.999.531		469	
10205E							3.500.000	977.867			
102081	1.426.892	1.426.892		1.426.892			77.926.892	40.983.676		2.522.133	75.000
10208A							1.000.000	1.000.000			
10208C							39.000.000	39.000.000			
10208J	247.165	247.165		247.165			3.647.165	3.647.165		36.943.214	36.838.662



## XIV LEGISLATURA - DISEGNI DI LEGGE E RELAZIONI - DOCUMENTI

RENDICONTO FINANZIARIO DELL'ESERCIZIO 2000 PARTE I  
SPESE

CODICE	DESCRIZIONE	C A P I T O L O										DIFFERENZE RISPETTO ALLE PREVISIONI		
		PREVISIONI		SOMME IMPEGNATE			G E S T I O N E					D I F F E R E N Z E		
		INIZIALI	IN AUMENTO	IN DIMINUIZIONE	DEFINITIVE	PAGATE	RIMASTE DA PAGARE	TOTALI IMPEGNI	11 (10-7)	12 (7-10)				
4	5 (7-4)	6 (4-7)	7 (4+5-6)	8	9 (10-8)	10 (8+9)	IN +	IN -						
10208L	- ONERI PREVASS. CARICO DELL'ENTE		600.000		600.000	600.000				600.000				
10208P	- ON. PREV. ED ASS. A CAR. ENTE	17.500.000	2.000.000		19.500.000	19.487.935	12.065			19.500.000				
10208U	- ONERI PREV. ED ASSIST. A CARICO ENTE	1.000.000	4.311.462		5.311.462	5.311.462				5.311.462				
10208V	- ONERI PREV. ED ASSIST. CARICO DELL'ENTE		913.408		913.408	913.408				913.408				
10208E	- ONERI PREV. ED ASSIST. CARICO ENTE	289.000.000	13.700.000		13.700.000	1.508.131	2.825.789			4.333.920				9.366.080
	- Totale Categoria 2 - ONERI PER IL PERSONALE IN QUIESCENZA		193.474.010		479.931.244	466.365.870	42.798.827			449.144.697				30.766.547
103011	- PENSIONI CARICO DELL'ENTE	35.000.000			23.000.000	21.541.426				21.541.426				1.458.574
	- Totale Categoria 3 - SPESE PER ACQUISTO BENI DI CONSUMO E SERVIZI	35.000.000	12.000.000		23.000.000	21.541.426				21.541.426				1.458.574
104021	- SPESE ACQUA GAS EN. ELETTR.	8.000.000			8.000.000	8.000.000				8.000.000				
10402C	- SPESE ACQUA GAS EN. ELETTR.	10.000.000			10.000.000	9.999.056				9.999.056				944
10402J	- SP. ACQUA GAS EN. ELETTRICA		783.200		783.200	775.000				775.000				8.200
10402P	- SPESE ACQUA GAS EN. ELETTR.	3.000.000			3.000.000	3.000.000				3.000.000				
10402E	- SPESE ACQUA GAS ENERGIA Elett.		3.500.000		3.500.000	2.237.000				2.237.000				1.263.000
104031	- SPESE RISCALDAMENTO	40.000.000			40.000.000	31.928.772	8.681.700			40.610.472				610.472
10403E	- SPESE PER IL RISCALDAMENTO		4.000.000		4.000.000	4.025.976				4.025.976				25.976
104041	- CARONI VARI PUL. LOC. VIG. NOTT.	3.500.000			3.000.000	2.995.650				2.995.650				4.350
104051	- PREMI ASS. RISCHI INC. FURTO	10.000.000			19.000.000	16.510.073				16.510.073				2.489.927
104061	- SPESE POST. TELEF. TELEG. SPED. SVINC.	6.000.000			6.000.000	5.999.600				5.999.600				400
10406C	- SPESE POST. TELEF. TELEG. SPED. SVINC.	3.000.000			3.000.000	3.000.000				3.000.000				
10406P	- SPESE POST. TELEF. TELEG. SPED. SVINC.	3.000.000			3.000.000	3.000.000				3.000.000				
10406E	- SPESE POST. TELEF. TELEG. SPED. SVINC.		1.000.000		1.000.000	62.200				62.200				937.800

XIV LEGISLATURA - DISEGNI DI LEGGE E RELAZIONI - DOCUMENTI

RENDICONTO FINANZIARIO DELL'ESERCIZIO 2000  
 SPESE  
 PARTE II

CAPITOLO CODICE	G E S T I O N E D E I R E S I D U I P A S S I V I					G E S T I O N E D I C A S S A			TOTALE DEI RESIDUI PASSIVI AL TERMINE DELL'ESERCIZIO	
	RESIDUI ALL'INIZIO DELL'ESERCIZIO	PAGATI	RIMASTI DA PAGARE	V A R I A Z I O N I		PREVISIONI	D I F F E R E N Z E R I S P E T T O A L L E P R E V I S I O N I			
				IN +	IN -		IN +	IN -		
13	14	15 (16-14)	16 (14+15)	17 (15-13)	18 (13-16)	19	20	21 (20-19)	22 (19-20)	23 (9+15)
10208L						600.000	600.000			
10208P						19.500.000	19.487.935		12.065	12.065
10208U	847.721	847.721		847.721		6.159.183	6.159.183			
10208V	4.211	4.211		4.211		917.619	917.619			
10208F						6.850.000	1.508.131		5.341.869	2.825.789
Tot. Cat. 2	9.750.441	9.750.441		9.750.441		470.931.685	416.116.311		54.815.374	42.798.827
103011						23.000.000	21.541.426		1.458.574	
Tot. Cat. 3						23.000.000	21.541.426		1.458.574	
104021						8.000.000	8.000.000			
10402C						10.000.000	9.999.056		944	
10402J						783.200	775.000		8.200	
10402P						3.000.000	3.000.000			
10402E						1.750.000	2.237.000	487.000		
104031	3.534.768	3.534.768		3.534.768		43.534.768	35.463.540		8.071.228	8.681.700
10403F						2.000.000	2.000.000		2.000.000	4.025.976
104041						3.000.000	2.995.650		4.350	
104051	2.451.000	2.451.000		2.451.000		21.451.000	18.951.073		2.499.927	
104061						6.000.000	5.999.600		400	
10406C						3.000.000	3.000.000			
10406P						3.000.000	3.000.000			
10406E						500.000	62.200		437.800	









RENDICONTO FINANZIARIO DELL'ESERCIZIO 2000 PARTE I  
SPESE

CODICE	DESCRIZIONE	CAPITOLLO										DIFFERENZE					
		PREVISIONI		SOMME IMPEGNATE			PREVISIONI		RISPETTO ALLE		PREVISIONI						
		INIZIALI	IN AUMENTO	IN DIMINUIZIONE	DEFINITIVE	PAGATE	RESIDUE DA PAGARE	TOTALI IMPEGNI	IN +	IN -	IN +	IN -					
4	5 (7-4)	6 (4-7)	7 (4+5-6)	8	9 (10-8)	10 (3+9)	11 (10-7)	12 (7-10)									
	Cat. 11 - ACQUISIZIONE BENI USO DUREVOLE ED OPERE IMMOBILIARI																
	I																
211051	- RICOSTR. RIPRIST. TRASF. IMM. E PROG.		15.000.000		15.000.000		15.000.000			7.560.000	7.560.000						7.440.000
	- Totale Categoria 11 -		15.000.000		15.000.000		15.000.000			7.560.000	7.560.000						7.440.000
	Cat. 12 - ACQUISIZIONE DI IMMOBILIZZAZIONI TECNICHE																
212021	- ACQ. LIBRI E PUBBL. PER LA BIBLIOT.	4.000.000			4.000.000		4.000.000		3.825.639	123.000	3.948.639						51.361
	- Totale Categoria 12 -	4.000.000			4.000.000		4.000.000		3.825.639	123.000	3.948.639						51.361
	- TOTALE TITOLO 2 -	4.000.000	15.000.000		19.000.000		19.000.000		3.825.639	7.683.000	11.508.639						7.491.361
	TITOLO 4 - PARTITE DI GIRO																
	Cat. 21 - SPESE AVVENTI NATURA DI PARTITE DI GIRO																
421011	- RIT. ERAR.	45.000.000			45.000.000		45.000.000		48.338.216	7.768.608	56.106.824						11.106.824
421021	- RIT. PREV. ASS.	20.000.000			20.000.000		20.000.000		15.596.722	9.359.096	24.955.818						4.955.818
421061	- ANT. FONDO ECON.	1.000.000			1.000.000		1.000.000		1.000.000		1.000.000						
421091	- PARTITEC/SOSPESI	8.000.000			8.000.000		8.000.000										8.000.000
	- Totale Categoria 21 -	74.000.000			74.000.000		74.000.000		64.934.938	17.127.704	82.062.642						16.062.642
	- TOTALE TITOLO 4 -	74.000.000			74.000.000		74.000.000		64.934.938	17.127.704	82.062.642						16.062.642

## XIV LEGISLATURA - DISEGNI DI LEGGE E RELAZIONI - DOCUMENTI

RENDICONTO FINANZIARIO DELL'ESERCIZIO 2000  
PARTE II  
SPESE

CAPITOLO CODICE	G E S T I O N E D E I R E S I D U I P A S S I V I		G E S T I O N E D I C A S S A		TOTALE DEI RESIDUI PASSIVI AL TERMINE DELL'ESERCIZIO						
	RESIDUI ALL'INIZIO DELL'ESERCIZIO	PAGATI	RIMASTI DA PAGARE	TOTALI		V A R I A Z I O N I		P R E V I S I O N I	P A G A M E N T I	D I F F E R E N Z E R I S P E T T O A L L E P R E V I S I O N I	
						IN +	IN -			IN +	IN -
	13	14	15 (16-14)	16 (14+15)	17 (16-13)	18 (13-16)	19	20	21 (20-19)	22 (19-20)	23 (9+15)
211051							15.000.000			15.000.000	7.500.000
Tot. Cat. 11							15.000.000			15.000.000	7.500.000
212021	1.507.273	1.507.273		1.507.273			5.507.273	5.332.912		174.361	123.000
Tot. Cat. 12	1.507.273	1.507.273		1.507.273			5.507.273	5.332.912		174.361	123.000
TOT. III. 2	1.507.273	1.507.273		1.507.273			20.507.273	5.332.912		15.174.361	7.683.000
III. 4											
421011	6.030.391	6.030.000	391	6.030.391			51.030.391	54.368.216	3.337.825		7.768.999
421021	8.585.193	8.577.412	7.781	8.585.193			28.585.193	24.174.134		4.411.059	9.366.877
421031							1.000.000	1.000.000			
421091							8.000.000				8.000.000
Tot. Cat. 21	14.615.584	14.607.412	8.172	14.615.584			88.615.584	79.542.350	3.337.825	12.411.059	17.135.876
TOT. III. 4	14.615.584	14.607.412	8.172	14.615.584			88.615.584	79.542.350	3.337.825	12.411.059	17.135.876



RENDICONTO FINANZIARIO DELL'ESERCIZIO 2000 PARTE I  
SPESE

CODICE	DESCRIZIONE	C A P I T O L O										D I F F E R E N Z E				
		P R E V I S I O N I				S O M M E I M P E G N A T E			R I S P E T T O A L L E P R E V I S I O N I			I N +	I N -			
		INIZIALI	IN AUMENTO	IN DIMINUIZIONE	DEFINITIVE	PAGARE	RIMASTE DA PAGARE	TOTALI IMPEGNI	11 (10-7)	12 (7-10)						
4	5 (7-4)	6 (4-7)	7 (4+5-6)	8	9 (10-8)	10 (8+9)										
-	Ripilogo dei titoli -															
	1 - TITOLO	509.012.000	330.225.819	45.422.366	793.815.453	657.830.594	81.621.852	739.452.446	858.488	55.221.495						
	2 - TITOLO	4.000.000	15.000.000		19.000.000	3.825.639	7.483.000	11.508.639	7.491.361	8.000.000						
	4 - TITOLO	74.000.000			74.000.000	64.934.938	17.127.704	82.062.642	16.062.642	8.000.000						
	TOTALE GENERALE	587.012.000	345.225.819	45.422.366	886.815.453	726.591.171	106.432.556	833.023.727	16.921.430	70.712.856						

ISTITUTO Sperimentale  
PER LA CEREALCOLTURA - ROMA  
Il Dirigente d'Amministrazione  
F.C.

ISTITUTO Sperimentale  
PER LA CEREALCOLTURA - ROMA  
Il Direttore  
F.C.

IL COMMISSARIO STRAORDINARIO  
(Dr. Claudio Di Giovanni) (omb)  
F.C.

DESCRIZIONE	PREVISIONE		
	INIZIALI	IN AUMENTO	IN DIMINUIZIONE
Quota T.F.R. anni precedenti	115.776.219	897.629	
Quota T.F.R. dell'anno	12.000.000		
Fondo Totale T.F.R.	127.776.219	897.629	-
Totale a pareggio	714.788.219	346.123.448	45.422.366
			1.015.489.301

DEFINITIVE
116.673.848
12.000.000
128.673.848

RENDICONTO FINANZIARIO DELL'ESERCIZIO 2000 PARTE II  
 SPESE

CAPITOLO CODICE	GESTIONE DEI RESIDUI PASSIVI				GESTIONE DI CASSA				TOTALE DEI RESIDUI AL TERMINE DELL'ESERCIZIO		
	RESTUI ALL'INIZIO DELL'ESERCIZIO	PAGATI	RIMASTI DA PAGARE	TOTALI	VARIAZIONI		PREVISIONI	PAGAMENTI		DIFFERENZE RISPETTO ALLE PREVISIONI	
					IN +	IN -				IN +	IN -
	13	14	15 (16-14)	16 (14+15)	17 (16-13)	18 (13-16)	19	20	21 (20-19)	22 (19-20)	23 (9+15)
RIEP. TITOLI											
- TITOLO 1 -	49.926.437	49.827.557	171.600	49.999.157	151.920	-79.200	802.241.890	707.658.151	6.644.640	101.228.379	81.793.452
- TITOLO 2 -	1.507.273	1.507.273		1.507.273			20.507.273	5.332.912		15.174.361	7.683.000
- TITOLO 4 -	14.615.584	14.607.412	8.172	14.615.584			88.615.584	79.542.350	3.337.825	12.411.059	17.195.876
TOTALE GENER.	66.049.294	65.942.242	179.772	66.122.014	151.920	-79.200	911.364.747	792.533.413	9.982.465	128.813.799	106.612.328

ISTITUTO SPERIMENTALE PER LA GENETICA E L'AMMINISTRAZIONE  
 PER LA GENETICA E L'AMMINISTRAZIONE - ROMA  
 Il Dirigente Amministrazione  
 F. G.

ISTITUTO SPERIMENTALE PER LA GENETICA E L'AMMINISTRAZIONE  
 PER LA GENETICA E L'AMMINISTRAZIONE - ROMA  
 Il Dirigente Amministrazione  
 F. G.

**SITUAZIONE AMMINISTRATIVA - VERCELLI**  
**ANNO 2000**

<b>CONSISTENZA DELLA CASSA ALL'01/01/2000</b>			<b>-L.</b>	<b>1.607.021.847</b>
RISCOSSIONI	IN C/COMPETENZA	L.	512.086.512	
	IN C/RESIDUI	L.	281.474.002	L. 793.560.514
PAGAMENTI	IN C/COMPETENZA	L.	726.591.171	
	IN C/RESIDUI	L.	65.942.242	<u>L. 792.533.413</u>
<b>CONSISTENZA DELLA CASSA AL 31/12/2000</b>			<b>-L.</b>	<b>1.605.994.746</b>
RESIDUI ATTIVI	ESERCIZI PRECEDENTI	L.	182.360.922	
	DELL'ESERCIZIO	L.	184.677.102	L. 367.038.024
RESIDUI PASSIVI	ESERCIZI PRECEDENTI	L.	179.772	
	DELL'ESERCIZIO	L.	106.432.556	<u>L. 106.612.328</u>
<b>DISAVANZO D'AMMINISTRAZIONE AL 31/12/2000</b>			<b>-L.</b>	<b>1.345.569.050</b>

**IL COMMISSARIO STRAORDINARIO**

(Dr. Claudio Di Giovannantonio)

F. L.

## SITUAZIONE PATRIMONIALE AL 31/12/2000

## VERCELLI

n° cont	ATTIVITA'	CONSISTENZA 01/01/00	31/12/00	DIFFERENZE IN PIU'	IN MENO	n° cont	PASSIVITA'	CONSISTENZA 01/01/00	31/12/00	DIFFERENZE IN PIU'	IN MENO
	Disponib. liq. avanzo di cassa						Debiti di tesoreria				
	Residui att.					1	Scoperto di cassa	1.607.021.847	1.605.994.744	792.533.413	793.560.514
1	Crediti diversi	455.844.534	367.038.024	184.677.102	273.483.612		Residui pass.				
2	Depositi a cauzione	160.450	160.450			2	Debiti div. banc. e fin.	66.049.294	106.612.328	106.432.556	65.869.522
	Rimanen. attive eser.					3	Mutui				
						4	Dep. cauz.	3.000.000	3.000.000		
3	Rimanen. prodotti	113.740.292	92.745.688		20.994.604	5	Fondo liq. personale	116.673.848	129.105.397	12.431.549	
						6	F.do amm. immobili	415.877.413	461.415.228	45.537.815	
						7	F.do amm. imp. attrezzi macchine	812.004.885	812.004.885		
						8	F.do amm. autom. mob. macch. uff. voci 6/7/8	73.190.484	73.190.484		
						Tot.		1.301.072.782	1.346.610.597	45.537.815	

XIV LEGISLATURA - DISEGNI DI LEGGE E RELAZIONI - DOCUMENTI

n° conto	ATTIVITA'	CONSISTENZA		DIFFERENZE		n° conto	PASSIVITA'	CONSISTENZA		DIFFERENZE	
		01/01/00	31/12/00	IN PIU'	IN MENO			01/01/00	31/12/00	IN PIU'	IN MENO
7	Immobili	5.340.894.786	5.382.654.786	66.960.000	25.200.000						
	Immobilizz. tecniche										
8	Imp. attr. macchine automezzi	513.651.316	513.651.316								
9	Attrezzi agr.	314.204.569	314.204.569								
10	Mobili mac- ch. d'ufficio	45.551.884	45.551.884								
11	Libri e pub.	98.955.996	104.288.908	5.332.912							
Tot. n° 8/9/10/11		972.363.765	977.696.677	5.332.912	-						
TOT.	ATTIVITA'	6.883.003.827	6.820.295.625	256.970.014	319.678.216	TOT.	PASSIVITA'	3.093.817.771	3.191.323.068	956.935.333	859.430.036
	Disavanzo econom.	-	160.213.499	160.213.499							
TOT.	PAREGGIO	6.883.003.827	6.980.509.124	417.183.513	319.678.216	TOT.	PAREGGIO	6.883.003.827	6.980.509.124	956.935.333	859.430.036
IL COMMISSARIO STRAORDINARIO (Dr. Claudio Di Giovanni)											
FCD											
* N.B. Il deposito cauzionale si riferisce a cauzione prestata da terzi e riscossa al cap. 414031 nel 1996											

**CONTO ECONOMICO DELL'ESERCIZIO 2000****SEZIONE SPECIALIZZATA DI VERCELLI***Parte prima*Entrate e spese finanziarie correnti

<b>ENTRATE</b>		<b>SPESE</b>	
Titolo I°		Titolo I°	
<i>ENTRATE CONTRIBUTIVE</i>		<i>SPESE CORRENTI</i>	
Cat. 1 Aliquote contrib. a carico dei datori ...		Cat. 1 Spese per gli organi dell'Ente	
Cat. 2 Quote di partecipazione degli iscritti ...		Cat. 2 Oneri per il personale in servizio	449.164.697
		Cat. 3 Oneri per il personale in quiescenza	21.541.426
		Cat. 4 Spese per acquisto di beni e servizi	209.506.710
		Cat. 5 Spese per prestazioni istituzionali	
		Cat. 6 Trasferimenti passivi	2.500
		Cat. 7 Oneri finanziari	
		Cat. 8 Oneri tributari	58.921.513
		Cat. 9 Poste corr.ve e comp.ve entrate correnti	
		Cat. 10 Spese non classificabili in altre voci	315.600
Titolo II°			
<i>ENTRATE DERIVANTI</i>			
<i>DA TRASFERIMENTI CORRENTI</i>			
Cat. 3 Trasferimenti da parte dello Stato	322.900.000		
Cat. 4 Trasferimenti da parte delle Regioni			
Cat. 5 Trasn. da parte Comuni e Provincie			
Cat. 6 Trasferimenti da parte di altri Enti	58.189.270		
Titolo III°			
<i>ENTRATE DIVERSE</i>			
Cat. 7 Entrate derivanti da vendita beni ...	161.693.028		
Cat. 8 Redditi e proventi patrimoniali	21.156.874		
Cat. 9 Poste corr.ve e comp.ve spese correnti	35.889.800		
Cat.10 Entrate non classificabili in altre voci			
	<hr/>		<hr/>
<b>Totale parte prima (1)</b>	<b>599.828.972</b>	<b>Totale parte prima (1)</b>	<b>739.452.446</b>

*Parte seconda**Componenti che non danno luogo a movimenti finanziari*

<b>ENTRATE</b>	<b>SPESE</b>
<b>A) ENTRATE ACCERTATE IN PRECEDENTI ESERCIZI DI PERTINENZA DELL'ESERCIZIO:</b>	<b>A) SPESE DI COMPETENZE, IMPEGNATE IN PRECEDENTI ESERCIZI</b>
- Contr. o premi per le prestaz. istituz.li	- Rimanenze iniziali di prodotti 113.740.292
- Trasferimenti (contributi, oblazioni...)	- Materie prime e materiali di consumo viveri
- Redditi e proventi patrimoniali	- Risconti iniziali di spese per locazioni ed utenze
- Vendite di prodotti e materiali diversi	- Spese per servizi esterni
- Vendite di pubblicazioni	- Spese diverse di amministrazione
- Prestazioni di particolari servizi	- Spese per trasferimenti
- Ricavi pluriennali	- Oneri finanziari
	- Spese diverse
	- Costi pluriennali
	<u>113.740.292</u>
<b>B) PRODUZIONI E MOVIMENTI INTERNI:</b>	<b>B) PRODUZIONI E MOVIMENTI INTERNI:</b>
- Prodotti in natura impianti ed altre immobilizzazioni ottenuti con mezzi propri da capitalizzare	- Oneri in natura
<b>C) TRASFERIMENTI ATTIVI IN NATURA:</b>	<b>C) TRASFERIMENTI PASSIVI IN NATURA:</b>
- Oblazioni, lasciti, donazioni in natura	- Contributi, concorsi, soccorsi e oblazioni in natura
<b>D) VARIAZ. PATRIM.LI STRAORDIN.:</b>	<b>D) AMMORTAMENTI E DEPERIMENTI:</b>
- Sopravvenienze attive 84.106.886	- Immobili 45.537.815
- Insussistenze passive 79.200	- Impianti attrezzature macchinari
<u>84.186.086</u>	- Automezzi, mobili, macchine
	- Diversi
	<u>45.537.815</u>
<b>E) SPESE IMPEGNATE DI COMPETENZA DI SUCCESSIVI ESERCIZI:</b>	<b>E) SVALUTAZIONI E DEPREZZAMENTI:</b>
<u>92.745.688</u>	- Svalutazione crediti
<b>92.745.688</b>	- Svalutazioni titoli
	- Deprezz. immobili, impianti, macchine
	- Eliminazione impianti ed altre
	- Immobiliz. non ammortizzabili

**F) ACCANTONAMENTI PER ONERI PRESUNTI  
DI COMPETENZA**

- Imposte e tasse da regolare
- Altri oneri da definire
- Accantonamenti diversi
- Accantonamenti a fondo rischi

**G) Quota dell'esercizio per l'adeguamento del fondo**

*ind. anzianità personale:* 12.431.549  
**12.431.549**

**H) VARIAZ. PATRIM.LI STRAORDINARIE:**

- Sopravvivenze passive 151.920  
- Insussistenze attive 25.660.223  
**25.812.143**

**I) Entrate accertate nell'esercizio di pertinenza  
di successivi esercizi:**

Totale parte seconda (2)	<u>176.931.774</u>	Totale parte seconda (2)	<u>197.521.799</u>
Totale generale (1+2)	<b>776.760.746</b>	Totale generale (1+2)	<b>936.974.245</b>
Disavanzo economico	<u>160.213.499</u>	Avanzo economico	
Totale a pareggio	<b>936.974.245</b>	Totale a pareggio	<b>936.974.245</b>

IL COMMISSARIO STRAORDINARIO

(Dr. Claudio Di Giovannantonio)

*CD*





**BILANCIO CONSUNTIVO 2000**  
**FONDAZIONE MORANDO BOLOGNINI**



**RELAZIONE AL BILANCIO CONSUNTIVO 2000**  
**DELLA FONDAZIONE MORANDO BOLOGNINI**

Il rendiconto finanziario della Fondazione Morando Bolognini con sede a S. Angelo Lodigiano, si è chiuso con un disavanzo di £. 326.924.909 (impegni £. 3.870.060.994 - accertamenti £. 3.543.136.085).

Il totale delle entrate accertate in £. 3.543.136.085 in confronto di quelle previste (escluso l'avanzo) in £. 4.078.235.000 fa rilevare una minore entrata complessiva di £. 535.098.915, dovuto per la maggior parte ad un minore accertamento di interessi su depositi in c/corrente (Tit. III - ctg. VIII - cap. 308032) ed al mancato investimento, rispetto alle previsioni, in pronti contro termine mensili delle disponibilità liquide.

Il totale delle uscite impegnate in £. 3.870.060.994 in confronto con la previsione totale di spesa di £. 6.705.772.610 comporta una minore spesa di £. 2.835.711.616 pari alla differenza tra il totale delle economie di £. 2.836.230.016 e l'eccedenza di spesa ammontante a £. 518.400, dovuta per la maggior parte a spese per attività divulgativa, ed iscrizione a società scientifiche.

**GESTIONE DI CASSA**

I movimenti di cassa della Fondazione Morando Bolognini si compendiano nei seguenti dati:

RISCOSSIONI	£. 4.808.454.496
PAGAMENTI	£. <u>3.551.971.745</u>
<b>Avanzo di cassa 2000</b>	<b>£. 1.256.482.751</b>

Considerato che la situazione di cassa del 1999 presentava un avanzo pari a £. 414.954.996, per effetto dell'avanzo sopracitato, alla fine del 2000 la situazione di cassa della Fondazione presenta un avanzo pari a £. 1.671.437.747. Tale importo corrisponde alla risultanza del giornale di cassa, mentre la Banca Popolare di Lodi, Cassiere dell'Istituto, ha comunicato un saldo pari a £.

1.691.437.747. La differenza di £. 20.000.000 è dovuta ad assegni emessi, ma non riscossi dagli interessati entro il 31/12/2000, come da schema di concordanza allegato.

In allegato si riporta anche il rendiconto delle spese sostenute e degli interessi maturati sul conto corrente n° 1767 aperto presso la Rolo Banca – Filiale di Roma 7, per l'acquisto di quote di Fondi Comuni, oltre alla situazione relativa agli stessi Fondi al 31/ 12/00. Si fa presente che nell'anno (8/9/00) è stato venduto il Fondo Rolo Money come risulta dallo schema allegato.

### GESTIONE DEI RESIDUI

I residui attivi che all'inizio dell'esercizio 2000 ammontavano a £. 3.423.454.827 alla fine dell'esercizio 2000 sono risultati pari a £. 2.157.041.418, comprensivo dell'accertato realizzo delle quote dei Fondi d'investimento (pari a £. 799.999.982) come dimostrato dal seguente prospetto:

Residui attivi all'1/01/2000	£. 3.423.454.827
Variazioni in aumento	£. 2.747.317
Variazioni in diminuzione	- £. 3.842.315
Riscossione di residui attivi	- £. 1.857.725.029
<b>Residui anni precedenti</b>	<b>£. 1.564.634.800</b>
Residui attivi della competenza 2000	£. <u>592.406.618</u>
<b>Totale dei residui attivi al 31/12/2000</b>	<b>£. 2.157.041.418</b>

I residui passivi che all'inizio del 2000 ammontavano a £. 1.153.050.945, alla fine dell'esercizio 2000 sono risultati a £. 1.471.884.624 come è dimostrato dal seguente prospetto:

Residui passivi all'inizio del 2000	£. 1.153.050.945
Variazioni in aumento	£. 1.200.000
Variazioni in diminuzione	- £. 455.570
Pagamento dei residui passivi	- £. <u>766.851.233</u>
<b>Residui anni precedenti</b>	<b>£. 386.944.142</b>
Residui competenza 2000	£. <u>1.084.940.482</u>
<b>Totale dei residui passivi al 31/12/2000</b>	<b>£. 1.471.884.624</b>

La situazione amministrativa al 31/12/2000 della Fondazione Morando Bolognini presenta un avanzo di £. 2.356.594.541 qui di seguito dimostrato:

Consistenza di cassa al 31/12/2000	£. 1.671.437.747
Residui attivi al 31/12/2000	£. 2.157.041.418
Residui passivi al 31/12/2000	£. <u>1.471.884.624</u>
<b>Avanzo d'amministrazione al 31/12/2000</b>	<b>£. 2.356.594.541</b>

L'avanzo di amministrazione comprende il fondo T.F.R. accantonato fino al '00 così determinato:

Quote fondo T.F.R. al 31/12/99	£. 107.744.738
Accantonamento '00	£. 10.046.059
Pagamenti T.F.R. effettuati nell'anno	£. <u>54.423.470</u>
	<b>£. 63.367.327</b>

Questa somma comunque va decurtata dell'anticipo d'imposta, pari a £. 1.506.000, pagata ai sensi dell'art. 3 commi 211 e 213 della legge 23 dicembre 1996 n° 662 (legge collegata alla Finanziaria 97).

Come chiarito dalla circolare 8/7/97 n° 196/E/III/5-1060 l'anticipo costituisce un credito d'imposta e da utilizzare come acconto sulle imposte dovute per i trattamenti di fine rapporto.

Per tale motivo è stato inserito nelle attività dello Stato Patrimoniale.

Al credito quindi corrisponde una riduzione del debito per T.F.R. complessivo come segue:

T.F.R. al 31/12/00	£. 63.367.327
Anticipo d'imposta	£. <u>1.506.000</u>
<b>TOTALE T.F.R.</b>	<b>£. 61.861.327</b>

### SITUAZIONE PATRIMONIALE

La situazione patrimoniale della Fondazione Morando Bolognini presentava al 31/12/2000 i seguenti dati:

ATTIVITA'	£. 13.948.723.596
PASSIVITA'	£. <u>3.366.207.492</u>
<b>PATRIMONIO NETTO</b>	<b>£. 10.582.516.104</b>

Il patrimonio netto che all'inizio dell'esercizio era di £. 10.686.674.579 ha subito un decremento di £. 104.158.475 pari al disavanzo economico del 2000 come risulta dall'apposito allegato al conto consuntivo.

Si fa presente che non hanno portato ad aumento del valore di stima degli immobili alcuni lavori effettuati presso la Fondazione, pari a £. 122.183.512. Inoltre sono state sistemate nell'inventario dei beni immobili alcune partite, inserendo il valore di alcuni fabbricati in precedenza non indicato, a causa della presentazione della richiesta del passaggio al catasto terreni come fabbricati rurali.

Circa il conto economico si chiarisce la formazione delle variazioni straordinarie attive e passive del patrimonio verificatesi durante l'anno 2000:

**Sopravvenienze attive:**

- Riaccertamento in più residui attivi	£. 2.747.317
- Incrementi patrimonio mobiliare per acquisti effettuati	£. 108.990.900
- Incremento patrimonio immobiliare per sistemazione di alcune partite	£. 1.027.918.815
<b>Totale sopravvenienze attive</b>	<b>£. 1.139.657.032</b>

- Spese impegnate di competenza di successivi esercizi (situazione magazzino al 31/12/2000)	£. 40.582.231
--	---------------

**Insussistenze passive:**

- Variazioni in meno nei residui passivi	£. 455.570
- Spese di competenza impegnate in precedenti esercizi (situazione magazzino al 01/01/2000)	£. 37.738.580

- Ammortamenti e deperimenti (vedi situazione patrimoniale)	£. 152.699.559
- Quota dell'esercizio per l'adeguamento del fondo indennità anzianità per il personale	£. 10.046.059

=====

**Insussistenze attive:**

- Variazioni in meno nei residui attivi	£. 3.842.315
- Diminuzione valore d'inventario del patrimonio immobiliare per vendita parte Cascina Belfuggito e del patrimonio mobiliare per vendita Fondo Rolo Money	£. 806.825.356
<b>Totale insussistenze attive</b>	<b>£. 810.667.671</b>

=====

**Sopravvenienze passive:**

- Variazioni in più dei residui passivi	£. 1.200.000
- Eccedenza spese impegnate in c/capitale sulle entrate accertate in c/capitale (£. 1.269.911.937 - £. 1.188.717.575)	£. 81.194.362
<b>Totale sopravvenienze passive</b>	<b>£. 82.394.362</b>

=====

**IL COMMISSARIO STRAORDINARIO***(Dr. Claudio Di Giovannantonio)*

F. 6



**SITUAZIONE AMMINISTRATIVA - FONDAZIONE MORANDO BOLOGNINI****ANNO 2000**

<b>CONSISTENZA DELLA CASSA ALL'01/01/2000</b>			<b>L. 414.954.996</b>
RISCOSSIONI	IN C/COMPETENZA	L. 2.950.729.467	
	IN C/RESIDUI	L. 1.857.725.029	L. 4.808.454.496
PAGAMENTI	IN C/COMPETENZA	L. 2.785.120.512	
	IN C/RESIDUI	L. 766.851.233	<u>L. 3.551.971.745</u>
<b>CONSISTENZA DELLA CASSA AL 31/12/2000</b>			<b>L. 1.671.437.747</b>
RESIDUI ATTIVI	ESERCIZI PRECEDENTI	L. 1.564.634.800	
	DELL'ESERCIZIO	L. 592.406.618	L. 2.157.041.418
RESIDUI PASSIVI	ESERCIZI PRECEDENTI	L. 386.944.142	
	DELL'ESERCIZIO	L. 1.084.940.482	<u>L. 1.471.884.624</u>
<b>AVANZO D'AMMINISTRAZIONE AL 31/12/2000</b>			<b>L. 2.356.594.541</b>

IL COMMISSARIO STRAORDINARIO

(Dr. Claudio Di Giovannantonio)

F. G.

## SITUAZIONE PATRIMONIALE AL 31/12/00

## FONDAZIONE MORANDO BOLOGNINI

n° cni	ATTIVITA'	CONSISTENZA		DIFFERENZE		IN MENO	n° cni	PASSIVITA'	CONSISTENZA		DIFFERENZE		IN MENO
		01/01/00	31/12/00	IN PIU'	IN MENO				01/01/00	31/12/00	IN PIU'	IN MENO	
	Disponib.							Debiti di tesoreria					
	liq. avanzo di cassa	414.954.996	1.671.437.747	1.256.482.751									
	Residui att.						1	Scoperto di cassa					
1	Crediti diversi	3.421.948.827	2.155.535.418	592.406.618	1.858.820.027			Residui pass.					
1/a	Credito d'imposta per T.F.R.	1.506.000	1.506.000				2	Debiti div. banc. e fin.	1.153.050.945	1.471.884.624	1.084.940.482	766.106.803	
							3	Mutui	425.877.803	425.877.803			
2	Depositi a cauzione	9.481	9.481				4	Dep. cauz.	1.070.000	1.070.000			
	Rimanen. attive eser.						5	Fondo liq. personale	107.250.738	62.873.327	10.046.059	54.423.470	
3	Rimanen. prodotti	37.738.580	40.582.231	2.843.651			6	F.do amm. immobili	597.880.160	699.030.102	101.149.942		
	Investim. mobiliari						7	F.do amm. imp. attrezzi macchine	336.594.241	387.272.958	50.678.717		
4	Fondi comuni	1.399.899.994	599.900.012		799.999.982		8	F.do amm. autom. mob. macch. uff.	317.327.778	318.198.678	870.900		
							Tot	voci 6/7/8	1.251.802.179	1.404.501.738	152.699.559		

XIV LEGISLATURA - DISEGNI DI LEGGE E RELAZIONI - DOCUMENTI

n° cnt	ATTIVITA'	CONSISTENZA		DIFFERENZE		n° cnt	CONSISTENZA		DIFFERENZE							
		01/01/00	31/12/00	IN PIU'	IN MENO		PASSIVITA'	01/01/00	31/12/00	IN PIU'	IN MENO					
7	Immobilizz. tecniche	7.695.746.347	8.716.839.788	1.027.918.815	6.825.374											
8	Imp. attr. macchine automezzi	88.958.950	88.958.950	-												
9	Attrezzi agr.	295.615.641	403.735.641	108.120.000												
10	Mobili macch. d'ufficio	269.347.428	270.218.328	870.900												
11	Libri e pub.															
<b>Tot. n° 8/9/10/11</b>		<b>653.922.019</b>	<b>762.912.919</b>	<b>108.990.900</b>	<b>0</b>											
<b>TOT. ATTIVITA'</b>		<b>13.625.726.244</b>	<b>13.948.723.596</b>	<b>2.988.642.735</b>	<b>2.665.645.383</b>	<b>TOT.</b>	<b>2.939.051.665</b>	<b>3.366.207.492</b>	<b>1.247.686.100</b>	<b>820.530.273</b>						
Disavanzo			104.158.475	104.158.475												
<b>TOT. PAREGGIO</b>		<b>13.625.726.244</b>	<b>14.052.882.071</b>	<b>3.092.801.210</b>	<b>2.665.645.383</b>	<b>TOT.</b>	<b>13.625.726.244</b>	<b>14.052.882.071</b>	<b>1.247.686.100</b>	<b>820.530.273</b>						

IL COMMISSARIO STRAORDINARIO  
 Dr. Claudio Di Giovanni (torio)

**CONTO ECONOMICO DELL'ESERCIZIO 2000****FONDAZIONE MORANDO BOLOGNINI***Parte prima*Entrate e spese finanziarie correnti

<b>ENTRATE</b>		<b>SPESE</b>	
<b>Titolo I°</b>		<b>Titolo I°</b>	
<i>ENTRATE CONTRIBUTIVE</i>		<i>SPESE CORRENTI</i>	
at. 1 Aliquote contrib. a carico dei datori ...		Cat. 1 Spese per gli organi dell'Ente	
at. 2 Quote di partecipazione degli iscritti ...		Cat. 2 Oneri per il personale in servizio	566.968.117
		Cat. 3 Oneri per il personale in quiescenza	
		Cat. 4 Spese per acquisto di beni e servizi	862.802.524
		Cat. 5 Spese per prestazioni istituzionali	
		Cat. 6 Trasferimenti passivi	623.188.072
at. 3 Trasferimenti da parte dello Stato		Cat. 7 Oneri finanziari	9.397.883
at. 4 Trasferimenti da parte delle Regioni	5.000.000	Cat. 8 Oneri tributari	309.067.014
at. 5 Trasf. da parte Comuni e Provincie	3.200.000	Cat. 9 Poste corr.ve e comp.ve entrate correnti	
at. 6 Trasferimenti da parte di altri Enti	171.600.000	Cat. 10 Spese non classificabili in altre voci	
<b>Titolo II°</b>			
<i>ENTRATE DERIVANTI</i>			
<i>DA TRASFERIMENTI CORRENTI</i>			
at. 7 Entrate derivanti da vendita beni ...	1.775.869.424		
at. 8 Redditi e proventi patrimoniali	118.758.988		
at. 9 Poste corr.ve e comp.ve spese correnti	105.688.121		
at.10 Entrate non classificabili in altre voci			
<b>Totale parte prima (1)</b>	<b>2.180.116.533</b>	<b>Totale parte prima (1)</b>	<b>2.371.423.610</b>

*Parte seconda**Componenti che non danno luogo a movimenti finanziari*

<b>ENTRATE</b>	<b>SPESE</b>
<b>A) ENTRATE ACCERTATE IN PRECEDENTI ESERCIZI DI PERTINENZA DELL'ESERCIZIO:</b>	<b>A) SPESE DI COMPETENZE, IMPEGNATE IN PRECEDENTI ESERCIZI</b>
- Contr. o premi per le prestaz. istituz.li	- Rimanenze iniziali di prodotti 37.738.580
- Trasferimenti (contributi, oblazioni...)	- Materie prime e materiali di consumo viveri
- Redditi e proventi patrimoniali	- Risconti iniziali di spese per locazioni ed utenze
- Vendite di prodotti e materiali diversi	- Spese per servizi esterni
- Vendite di pubblicazioni	- Spese diverse di amministrazione
- Prestazioni di particolari servizi	- Spese per trasferimenti
- Ricavi pluriennali	- Oneri finanziari
	- Spese diverse
	- Costi pluriennali
	<u><u>37.738.580</u></u>
<b>B) PRODUZIONI E MOVIMENTI INTERNI:</b>	<b>B) PRODUZIONI E MOVIMENTI INTERNI:</b>
- Prodotti in natura impianti ed altre immobilizzazioni ottenuti con mezzi propri da capitalizzare	- Oneri in natura
<b>C) TRASFERIMENTI ATTIVI IN NATURA:</b>	<b>C) TRASFERIMENTI PASSIVI IN NATURA:</b>
- Oblazioni, lasciti, donazioni in natura	- Contributi, concorsi, soccorsi e oblazioni in natura
<b>D) VARIAZ. PATRIM.LI STRAORDINARIE:</b>	<b>D) AMMORTAMENTI E DEPERIMENTI:</b>
- Sopravvenienze attive 1.139.657.032	- Immobili 101.149.942
- Insussistenze passive 455.570	- Impianti attrezzature macchinari 50.678.717
<b>1.140.112.602</b>	- Automezzi, mobili, macchine 870.900
	- Diversi
	<b>152.699.559</b>
<b>E) SPESE IMPEGNATE DI COMPETENZA DI SUCCESSIVI ESERCIZI:</b>	<b>E) SVALUTAZIONI E DEPREZZAMENTI:</b>
<u>40.582.231</u>	- Svalutazione crediti
<b>40.582.231</b>	- Svalutazioni titoli
	- Deprezz. immobili, impianti, macchine
	- Eliminazione impianti ed altre
	- Immobiliz. non ammortizzabili

**F) ACCANTONAMENTI PER ONERI PRESUNTI  
DI COMPETENZA**

- Imposte e tasse da regolare
- Altri oneri da definire
- Accantonamenti diversi
- Accantonamenti a fondo rischi

**G) Quota dell'esercizio per l'adeguamento del fondo**

*ind. anzianità personale:* 10.046.059  
**10.046.059**

**H) VARIAZ. PATRIM.LI STRAORDINARIE:**

- Sopravvivenze passive 82.394.362
- Insussistenze attive 810.667.671  
**893.062.033**

**I) Entrate accertate nell'esercizio di pertinenza  
di successivi esercizi:**

Totale parte seconda (2)	<u>1.180.694.833</u>	Totale parte seconda (2)	<u>1.093.546.231</u>
Totale generale (1+2)	3.360.811.366	Totale generale (1+2)	3.464.969.841
Disavanzo economico	<u>104.158.475</u>	Avanzo economico	
Totale a pareggio	3.464.969.841	Totale a pareggio	3.464.969.841

Per copia conforme

Il Dirigente d'Amministrazione

IL COMMISSARIO STRAORDINARIO

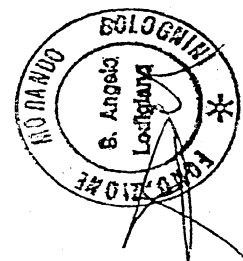
(Dr. Claudio Di Giovannantonio)

F. G.

XIV LEGISLATURA - DISEGNI DI LEGGE E RELAZIONI - DOCUMENTI

Situazione del c/c 1767 ROLO BANCA c/o Filiale di Roma 7 dall'01.01.2000 al 31.12.2000

Entrate	Uscite
Saldo al 31.12.1999	Saldo al 31.12.2000
369.235	1.173.596
Interessi (01.01.2000-31.12.2000)	Imposta bollo c/c 1767
1.522.549	108.000
	Imposta bollo titoli
	108.000
	Ritenuta fiscale 27%
	411.090
	Spese tenuta conto
	81.000
	" per rimborso Fondi comuni
	9.991
Rimb. quota Rolo Money	Trasferim. quota Rolo Money
811.651.893	811.652.000
813.543.677	813.543.677
813.543.677	813.543.677



# ROLO BANCA

## 1473

ESTRATTO AL 31/12/2000 SPEDIZ. N. 4/00

DEL CONTO ORDINARIO IN LIRE

N. 1767 PRESSO LA FILIALE DI ROMA 7

FOGLIO N. 1

COORDINATE BANCARIE INTERNAZIONALI  
IT 05 K 03556 03208 00000001767  
COORDIN. BANCARIE NAZIONALI  
K 03556 03208 00000001767

ROLO BANCA 1473 S.P.A. - SEDE SOCIALE E DIREZIONE GENERALE IN BOLOGNA  
Sociale versate L. 482.534.680.000 - Riserve e Fondi Patrimoniali L. 4.330.287.466.087  
al Registro delle Imprese di Bologna al n. 2177  
Abc./Part. IVA 00303060370 - Cod. ABI 03556.8 - Aderente al Fondo Interban-  
ca Tutela dei Depositi - Iscritta all'Albo delle Banche tenuto dalla Banca d'Italia n. 5295.10  
O BANCA UNICREDITO ITALIANO - ALBO DEI GRUPPI BANCARI COD. 3135.1

AEW02-1-358/3 03/01/01 75 LETTERE

271  
ECAADDLT

Egregio Sig./Spettabile  
FONDAZIONE CONTE GIAN GIACOMO  
MORANDO BOLOGNINI  
PIAZZETTA BOLOGNINI,2  
26866 SANT ANGELO LODIGIANO LO

|| |||| ||| || ||| || |||

PREGIAMO INVIARVI L'ESTRATTO DEL VOSTRO CONTO CORRENTE. RAMMENTIAMO  
IE, AI SENSI DEL COMMA 3 DELL'ART. 8 DELLA LEGGE N. 154/1992, IN MANCANZA  
OPPOSIZIONE SCRITTA DA PARTE DEL CLIENTE, GLI ESTRATTI CONTO SI INTENDONO  
PROVATI TRASCORSI SESSANTA GIORNI DAL RICEVIMENTO DEGLI STESSI. PER  
EVENTUALI INFORMAZIONI VI PREGHIAMO DI RIVOLGERVI DIRETTAMENTE ALLO  
ORTELLO PRESSO IL QUALE È APERTO IL CONTO.

ISTINTI SALUTI

ROLO BANCA 1473 S.P.A.

IMP. BOLLO VIRTUALE - AUT. D.R.E. DELL'EMILIA ROMAGNA N. 7465/96 DEL 10/05/1996

Importante. Nella parte superiore del Suo estratto conto sono riportate le nuove  
coordinate bancarie nazionali ed internazionali (in sigla IBAN) del Suo conto corrente,  
adottate su indicazioni del sistema bancario europeo ed obbligatorie, rispettivamente,  
dall'1/1/2001 e dall'1/2/2001. La invitiamo a comunicare i Suoi nuovi dati agli ordinanti  
esteri dei pagamenti a Lei diretti (unitamente alla sigle identificativa della banca  
destinataria ROLOIT2B - in sigla BIC).

DATA	VALUTA	MOVIMENTI DARE	MOVIMENTI AVERE	DESCRIZIONE OPERAZIONI	CAUS
30/09/00			812.375.408,00	SALDO INIZIALE CTRV EUR	419.556,88
06/10/00	02/10/00	27.000,00		RECUPERO IMPOSTA DI BOLLO IMPOSTA DI BOLLO SU DEPOSITO TITOLI N. 271/0310489 EX-DPR 642/72	5900
09/10/00	02/10/00	27.000,00		RECUPERO IMPOSTA DI BOLLO	5900
13/10/00	13/10/00	811.652.000,00		RECUPERO SPESE DI BOLLO SU ESTRATTO CONTO DISPOSIZIONE DI BONIFICO A FAV. FOND. NE MORANDO BOLOGNINI	2616
13/10/00	13/10/00	5.000,00		TRASFERIMENTO COMMISSIONI SU DISPOSIZIONI A FAVORE DI TERZI	1659
31/12/00	31/12/00		509.188,00	COMMISSIONI RELATIVE A MOVIMENTO DI LIT 811652000,00- COMPETENZE A VOSTRO CREDITO	1301
31/12/00			1.173.596,00	SALDO FINALE CTRV EUR	606,11

In relazione a quanto disposto dall'Art.6 della Legge 17.02.92 n.154, Vi comuniciamo le  
variazioni intervenute sulle condizioni economiche del rapporto in oggetto:

TASSO

- a debito

decorrenza 15/10/00: TN 13,7500% TEA 14,3898% per utilizzo in assenza di fido

La filiale presso la quale intrattenete il rapporto e' a disposizione per eventuali  
chiarimenti.


TN : Tasso nominale annuo

TEA : Tasso effettivo annuo comprensivo degli effetti della capitalizzazione



CONCORDANZA DEL SALDO DI CASSA CON IL SALDO BANCARIO AL 31.12.2000

Saldo c/c bancario al 31.12.2000		1.691.437.747
Saldo c/c contab. al 31.12.2000	1.671.437.747	
Assegni non riscossi al 31.12.2000:		
- ass. n. 59750489	20.000.000	
	<hr/>	<hr/>
	1.691.437.747	1.691.437.747
	<hr/> <hr/>	<hr/> <hr/>





Ns. Rif.

Filiale di  
S. Angelo Lod. LG/as

Spett.le

Fondazione Conte G.G.  
Morando Bolognini  
Via P.zza Bolognini  
26866 S. Angelo Lodigiano

Data

22 gennaio 2001

In seguito ad anomalia tecnica le rate di mutuo di L. 10.518.040 e di L. 16.815.880 in scadenza il giorno 31.12.2000 sono state addebitate in conto in data 29.12.2000 con valuta 31.12.2000. Accortasi dell'anomalia in data 2.01.2001, la scrivente ha provveduto allo storno in valuta delle rate pagate in data 29 dicembre, non causando pertanto alcuna conseguenza sul calcolo degli interessi a vostro favore, riaddebitandole con valuta 2 Gennaio 2001.

Il saldo, al netto degli importi erroneamente addebitati, è pertanto da considerarsi di L. 1.691.437.747. Scusandoci dell'inconveniente e dei disagi a Voi arrecati cogliamo l'occasione per porVi distinti saluti.



BANCA POPOLARE DI LODI  
Filiale di S. Angelo Lodigiano

F.M.B.

n. protocollo  
del112  
26-01-2001



## XIV LEGISLATURA - DISEGNI DI LEGGE E RELAZIONI - DOCUMENTI

RENDICONTO FINANZIARIO DELL'ESERCIZIO 2000 PARTE II  
ENTRATE

CAPITOLO	GESTIONE DEI RESIDUI ATTIVI				GESTIONE DI CASSA			TOTALE DEI RESIDUI ATTIVI AL TERMINE DELL'ESERCIZIO			
	RESTUI ALL'INIZIO DELL'ESERCIZIO	RISCOSSI	RIMASTI DA RISCOUTERE	TOTALI	VARIAZIONI		PREVISIONI RISCOSSIONI		DIFFERENZE RISPETTO ALLE PREVISIONI		
					IN +	IN -			IN +	IN -	
CODICE	13	14	15 (13-14)	16 (14+15)	17 (16+13)	18 (13-16)	19	20	21 (20-19)	22 (19-20)	23 (9+15)
III. 2											
204012											
Tot. Cat. 4											
205012	7.895.000	7.800.000		7.800.000	5.000	100.000	11.000.000	7.800.000		3.200.000	3.200.000
Tot. Cat. 5	7.895.000	7.800.000		7.800.000	5.000	100.000	11.000.000	7.800.000		3.200.000	3.200.000
206012	198.903.839	70.388.820	128.515.019	198.903.839	742.315	742.315	258.603.839	241.988.820		16.615.019	128.515.019
Tot. Cat. 6	198.903.839	70.388.820	128.515.019	198.903.839	742.315	742.315	258.603.839	241.988.820		16.615.019	128.515.019
TOT. III. 2	206.798.839	78.188.820	128.515.019	206.798.839	747.315	842.315	274.603.839	254.788.820		19.815.019	131.715.019
III. 3											
30701C	421.493.970	345.771.943	55.722.027	421.493.970			994.469.970	728.610.105		255.859.865	380.718.097
307032							82.000.000	74.353.000		7.647.000	
30703C	1.203.178.164	525.060.167	678.117.999	1.203.178.166	2		1.608.178.166	1.310.479.580		297.698.586	906.380.778
Tot. Cat. 7	1.624.672.134	890.832.110	733.840.026	1.624.672.136	2		2.674.648.136	2.113.442.685		561.205.451	1.287.098.875
308012	1.129.892		1.129.892	1.129.892			69.949.892	66.497.987		3.451.905	4.932.392
308032	24.828.085	24.798.833	29.247	24.828.085			124.128.085	62.488.670		61.639.415	10.807.916
Tot. Cat. 8	25.957.977	24.798.838	1.159.139	25.957.977			194.077.977	128.976.657		65.101.320	15.740.308
309012	84.493.753	60.205.398	23.288.360	83.493.758	2.000.000	3.000.000	169.493.758	144.526.919		24.966.839	44.654.960
Tot. Cat. 9	84.493.753	60.205.398	23.288.360	83.493.758	2.000.000	3.000.000	169.493.758	144.526.919		24.966.839	44.654.960
310012	3.360.000	3.360.000		3.360.000			3.360.000	3.360.000			

## XIV LEGISLATURA - DISEGNI DI LEGGE E RELAZIONI - DOCUMENTI

RENDICONTO FINANZIARIO DELL'ESERCIZIO 2000  
ENTRATE

PARTE I

CODICE	DESCRIZIONE	GESTIONE DI COMPETE N Z A										DIFFERENZE RISPETTO ALLE PREVISIONI	
		PREVISIONI			SOMME ACCERTATE			RISERVE DA RISCUOTERE		TOTALI ACCERTATI		IN +	IN -
		INIZIALI	IN AUMENTO	IN DIMINUIZIONE	DEFINITIVE	RISCUSSE	RISERVE DA RISCUOTERE	10 (8+9)	11 (10-7)	12 (7-10)			
4	5 (7-4)	6 (4-7)	7 (4+5-6)	8	9 (10-8)	10 (8+9)	11 (10-7)	12 (7-10)					
	- Totale Categoria 10 - - TOTALE TITOLO 3 -	10.000.000 1.740.158.000		10.000.000 80.279.000	2.032.120.000	1.411.109.915	589.206.618	2.000.316.533	29.840.800	61.644.267			
	TITOLO 4 - ALIENAZ. BENI PATRIM. E RISC. CREDITI		372.241.000										
	Cat. 11 - ALIENAZIONE DI IMMOBILI E DIRITTI REALI												
	- ALIENAZIONE TERRENI		355.000.000		385.000.000	385.000.000		385.000.000					
	- CESSIONE DI DIRITTI REALI		1.065.000		1.065.000	1.065.000		1.065.000					
	Cat. 13 - REALIZZO DI VALORI MOBILIARI		386.065.000		386.065.000	386.065.000		386.065.000					
	- REALIZZI TITOLI EMESSI O GARANTITI DALLO STATO		1.300.000.000		1.300.000.000	1.300.000.000		802.652.575		497.347.425			
	- Totale Categoria 13 - - TOTALE TITOLO 4 -		1.300.000.000 1.686.065.000		1.300.000.000 1.686.065.000	1.300.000.000 1.686.065.000		802.652.575 1.188.717.575		497.347.425 497.347.425			
	TITOLO 5 - ENTRATE DERIVANTI DA TRASFERIM. IN CONTO CAPITALE												
	Cat. 19 - ASSUNZIONE DI MUTUI												
	- ASSUNZIONE DI MUTUI												
519012	- ASSUNZIONE DI MUTUI												
	- Totale Categoria 19 - - TOTALE TITOLO 5 -												
	TITOLO 7 - PARTITE DI GIRO												
	Cat. 22 - PARTITE DI GIRO												
	- RITERUTE ERARIALI		107.900.000		121.450.000	116.172.779		116.172.779		5.277.221			
722012	- RITERUTE ERARIALI		107.900.000		121.450.000	116.172.779		116.172.779		5.277.221			
	- RITERUTE PREVIDENZIALI ED ASSISTENZIALI		29.000.000		40.200.000	39.010.798		39.010.798		1.189.202			
722022	- RITERUTE PREVIDENZIALI ED ASSISTENZIALI		29.000.000		40.200.000	39.010.798		39.010.798		1.189.202			
	- DEPOSITI CAUZIONALI DA TERZI			7.660.000	7.660.000	7.660.000		7.660.000					
722052	- DEPOSITI CAUZIONALI DA TERZI			7.660.000	7.660.000	7.660.000		7.660.000					
	- RECUPERO ANTICIPAZIONE FONDO ECONOMICO		1.500.000		1.500.000	1.500.000		1.500.000					
722062	- RECUPERO ANTICIPAZIONE FONDO ECONOMICO		1.500.000		1.500.000	1.500.000		1.500.000					
	- RECUPERO ANTICIPO C/C GESTIONE TITOLI					378.200		378.200					
722092	- RECUPERO ANTICIPO C/C GESTIONE TITOLI					378.200		378.200					
	- PARTITE IN CONTO SOSPESI		2.300.000		960.000	9.440.000		9.580.200		140.200			
722092	- PARTITE IN CONTO SOSPESI		2.300.000		960.000	9.440.000		9.580.200		140.200			
	- Totale Categoria 22 - - TOTALE TITOLO 7 -		139.800.000 139.800.000		960.000 960.000	180.250.000 180.250.000		174.301.977 174.301.977		518.400 518.400			
	- Totale Categoria 22 - - TOTALE TITOLO 7 -		139.800.000 139.800.000		960.000 960.000	180.250.000 180.250.000		174.301.977 174.301.977		518.400 518.400			

## XIV LEGISLATURA - DISEGNI DI LEGGE E RELAZIONI - DOCUMENTI

REN DICONTO FINANZIARIO DELL'ESERCIZIO 2000  
ENTRATE

CAPITOLO CODICE	G E S T I O N E D E I R E S I D U I A T T I V I				G E S T I O N E D I C A S S A				TOTALE DEI RESIDUI ATTIVI AL TERMINE DELL'ESERCIZIO			
	RESTIDUI ALL'INIZIO DELL'ESERCIZIO	RISCOSSI	RIMASTI DA RISCUOTERE	TOTALI	V A R I A Z I O N I		RISCOSSIONI	D I F F E R E N Z E R I S P E T T O A L L E P R E V I S I O N I				
					IN +	IN -		IN +		IN -		
	13	14	15 (16-14)	16 (14+15)	17 (16-13)	18 (13-16)	19	20	21 (20-19)	22 (19-20)	23 (9+15)	
Tot. Cat. 10	3.360.000	3.360.000		3.360.000			3.360.000	3.360.000				
TOT. III. 3	1.738.483.869	979.196.346	758.287.525	1.737.483.871	2.000.000	3.000.000	3.041.579.871	2.390.306.261		651.273.610	1.347.494.143	
III. 4												
411012							385.000.000	385.000.000				
411032	5.000.000		5.000.000	5.000.000			5.000.000	1.065.000		3.935.000	5.000.000	
Tot. Cat. 11	5.000.000		5.000.000	5.000.000			390.000.000	386.065.000		3.935.000	5.000.000	
413012	1.399.889.994	799.979.992	599.890.012	1.399.889.994			2.699.889.994	1.602.652.557		1.097.237.437	599.890.012	
Tot. Cat. 13	1.399.889.994	799.979.992	599.890.012	1.399.889.994			2.699.889.994	1.602.652.557		1.097.237.437	599.890.012	
TOT. III. 4	1.404.889.994	799.979.992	604.890.012	1.404.889.994			3.089.889.994	1.988.717.557		1.101.172.437	604.890.012	
III. 5												
519012	72.293.761		72.293.761	72.293.761			72.293.761	72.293.761		72.293.761	72.293.761	
Tot. Cat. 19	72.293.761		72.293.761	72.293.761			72.293.761	72.293.761		72.293.761	72.293.761	
TOT. III. 5	72.293.761		72.293.761	72.293.761			72.293.761	72.293.761		72.293.761	72.293.761	
III. 7												
722012	648.483		648.483	648.483			122.098.483	116.172.779		5.925.704	648.483	
722022							40.200.000	39.010.798		1.189.202		
722052							7.660.000	7.660.000				
722062							1.500.000	1.500.000				
722082	339.881			339.881			339.881	718.081		378.200		
722092							9.440.000	9.580.200		140.200		
Tot. Cat. 22	988.364		648.483	988.364			181.238.364	174.641.858		518.400	648.483	
TOT. III. 7	988.364		648.483	988.364			181.238.364	174.641.858		518.400	648.483	

RENDICONTO FINANZIARIO DELL'ESERCIZIO 2000 PARTE I  
ENTRATE

CODICE	DESCRIZIONE	G E S T I O N E D I C O M P E T E N Z A										DIFFERENZE			
		P R E V I S I O N I			S O M M E A C C E R T A T E			R I S P E T T O A L L E P R E V I S I O N I							
		INIZIALI	V A R I A Z I O N I IN AUMENTO	IN DIMINUZIONE	DEFINITIVE	RISOSSE	RIMASTE DA RISCUOTERE	TOTALI ACCERTATI	IN +	IN -					
4	5 (7-4)	6 (4-7)	7 (4+5-6)	8	9 (10-8)	10 (8+9)	11 (10-7)	12 (7-10)							
-	Avanzo di Amministrazione	1.914.538.880	770.819.998		2.685.358.878										
-	Riempimento dei titoli -														
2 -	TITOLO	201.693.000	5.000.000	26.893.000	179.800.000	176.600.000	3.200.000				179.800.000				
3 -	TITOLO	1.740.158.000	372.241.000	80.279.000	2.032.120.000	1.411.109.915	589.206.618				2.000.316.533				61.844.267
4 -	TITOLO		1.686.065.000		1.686.065.000	1.188.717.575					1.188.717.575				497.347.425
5 -	TITOLO														
7 -	TITOLO	139.800.000	41.410.000	960.000	180.250.000	174.301.977					174.301.977				6.466.423
-	TOTALE GENERALE	3.996.489.880	2.875.535.998	108.132.000	6.763.593.878	2.950.729.467	592.406.618				3.543.136.085				30.359.200
															565.458.115

ISTITUTO SPERIMENTALE PER LA CEREALCULTURA - ROMA  
 Il Direttore *F. B.*  
 Il Commissario Straordinario (Dr. Claudio Di Governandino) *F. G.*

XIV LEGISLATURA - DISEGNI DI LEGGE E RELAZIONI - DOCUMENTI

REN DICONTO FINANZIARIO DELL' ESERCIZIO 2000 PARTE II  
ENTRATE

CAPITULO CODICE	G E S T I O N E D E I R E S I D U I A T T I V I		G E S T I O N E D I C A S S A			TOTALE DEI RESIDUI ATTIVI AL TERMINE DELL' ESERCIZIO				
	RESIDUI ALL' INIZIO DELL' ESERCIZIO	RISOSCI	REMANI DA RISCUOTERE	V A R I A Z I O N I			RISOSCI	D I F F E R E N Z E R I S P E T T O A L L E P R E V I S I O N I		
				TOTALI	IN +			IN -	IN +	IN -
	13	14	15 (16-14)	17 (16-13)	18 (13-16)	19	20	21 (20-19)	22 (19-20)	23 (9+15)
RIEP. TITOLI										
- TITOLO 2 -	206.798.839	79.188.820	128.515.019	747.315	842.315	274.603.839	254.788.820	19.815.019	131.715.019	
- TITOLO 3 -	1.738.483.869	979.196.346	758.287.525	2.000.002	3.000.000	3.041.579.871	2.350.306.261	651.273.610	1.347.494.143	
- TITOLO 4 -	1.404.889.994	799.979.982	604.890.012			3.089.889.994	1.988.717.557	1.101.172.437	604.889.012	
- TITOLO 5 -	72.293.761		72.293.761			72.293.761		72.293.761	72.293.761	
- TITOLO 7 -	988.364	339.881	648.483			181.238.384	174.641.858	518.400	7.114.906	648.483
TOTALE GERER.	3.423.454.827	1.857.725.029	1.564.634.800	2.747.317	3.842.315	6.659.605.829	4.808.454.496	518.400	1.851.649.733	2.157.041.418

ISTITUTO SPERIMENTALE  
PER LA GENETICA UOVA - ROMA  
Il Direttore  
F. B.

ISTITUTO SPERIMENTALE  
PER LA GENETICA UOVA - ROMA  
Il Commissario Straordinario  
(Dr. Claudio Di Giovannantonio)  
F. B.





## XIV LEGISLATURA - DISEGNI DI LEGGE E RELAZIONI - DOCUMENTI

RENDICONTO FINANZIARIO DELL'ESERCIZIO 2000 PARTE II  
SPESE

CAPITOLO	G E S T I O N E D E I R E S I D U I P A S S I V I				G E S T I O N E D I C A S S A				TOTALE DEI RESIDUI PASSIVI AL TERMINE DELL'ESERCIZIO		
	RESTIUI ALL'INIZIO DELL'ESERCIZIO	PAGATI	RIMASTI DA PAGARE	TOTALI	V A R I A Z I O N I		P A G A M E N T I	D I F F E R E N Z E R I S P E T T O A L L E P R E V I S I O N I			
					IN +	IN -		IN +		IN -	
CODICE	13	14	15 (15-14)	16 (14+15)	17 (16-13)	18 (13-15)	19	20	21 (20-19)	22 (19-20)	23 (9+15)
III. 1											
101052							1.500.000			1.500.000	
Tot. Cat. 1							1.500.000			1.500.000	
102012	2.730.000	2.730.000		2.730.000			250.730.000	248.143.743		2.586.257	
102020							141.000.000	139.708.054		1.291.946	
102032							18.000.000	17.809.749		190.251	
102040							4.000.000	3.774.104		225.896	
102050	2.024.100	1.847.250		1.847.250		176.850	9.024.100	7.137.010		1.887.090	87.800
102060							5.000.000	922.500		4.077.500	500.000
102082	11.817.280	11.817.280		11.817.280			134.817.280	141.207.755	6.390.475		24.071.932
Tot. Cat. 2	16.571.380	16.394.530		16.394.530		176.850	562.571.380	558.702.915	6.390.475	10.258.940	24.659.732
104022	255.000	255.000		255.000			15.064.000	13.753.447		1.310.553	855.000
104032	449.000	449.000		449.000			10.449.000	9.878.500		570.500	
104042	1.398.720	1.200.000		1.200.000		198.720	13.098.720	12.658.000		440.720	
104052							31.454.599	31.454.599			
104060	174.200	174.200		174.200			19.274.200	14.908.424		4.365.776	1.450.618
104072							500.000	416.600		83.400	
104092							2.500.000	2.375.625		124.375	124.000
104102							1.500.000	1.182.950		317.050	300.000
104100	6.180.436	803.300	5.347.136	6.180.436			324.180.436	199.223.562		124.956.874	133.777.136
104110	28.579.916	23.779.916	4.800.000	28.579.916			291.999.999	262.789.418		29.210.575	29.210.000





## XIV LEGISLATURA - DISEGNI DI LEGGE E RELAZIONI - DOCUMENTI

RENDICONTO FINANZIARIO DELL'ESERCIZIO 2000 PARTE I  
SPESE

CODICE	DESCRIZIONE	GESSTIONE DI SOMME IMPEGNATE										DIFFERENZE RISPETTO ALLE PREVISIONI			
		PREVISIONI				SOMME IMPEGNATE			TOTALI IMPEGNI		IN +	IN -			
		INIZIALI	IN AUMENTO	IN DIMINUIZIONE	DEFINITIVE	PAGATE	RIMASTE DA PAGARE	10 (8+9)	11 (10-7)						
4	5 (7-4)	6 (4-7)	7 (4+5-6)	8	9 (10-8)	10 (8+9)	11 (10-7)	12 (7-10)							
Cat. 11 -	ACQUISIZ. BEHI USO DUREVOLE ED OPERE IMMOBIL.														
211052	- RISTRUTTURAZ. RISTRUTTURAZ. IMMOBILI E PROG.	1.776.421.000	886.636.883	82.000.000	2.581.057.883	20.318.400	309.555.062	329.873.462						2.251.184.421	
211062	- SPESE PER MIGLIORAMENTI FONDIARI	10.000.000	14.000.000		24.000.000	23.936.000		23.936.000						64.000	
Cat. 12 -	ACQUISIZIONE DI IMMOBILIZZAZIONI TECNICHE														
212012	- Totale Categoria 11 -	1.786.421.000	900.636.883	82.000.000	2.605.057.883	44.254.400	309.555.062	353.809.462						2.251.248.421	
212042	- ACQUISIZIONE DI IMMOBILIZZAZIONI TECNICHE	500.000	1.000.000		1.500.000	870.900		870.900						629.100	
212042	- ACQUISIZIONE MOBILI, ARREDI, MACCHINE D'UFFICIO ECC.		100.440.000		100.440.000	100.440.000		100.440.000							
212042	- ACQUISIZIONE MACCHINE E ATTREZZATURE AGRICOLE	3.000.000			3.000.000	3.000.000		3.000.000							
212042	- ACQUISIZIONE MACCHINE E ATTREZZATURE AGRICOLE	3.500.000	101.440.000		104.940.000	104.310.900		104.310.900						629.100	
Cat. 13 -	PARTICIPAZ. E ACQUISTO DI VALORI MOBILIARI														
213012	- ACQUISTO TITOLI EMESSI GARANTITI DALLO STATO		1.300.000.000		1.300.000.000	802.652.575		802.652.575						497.347.425	
Cat. 14 -	CONCESSIONI DI CREDITI ED ANTICIPAZIONI		1.300.000.000		1.300.000.000	802.652.575		802.652.575						497.347.425	
214022	- VERSAMENTO DEPOSITI BANCARI FONDO INDENN. LIC.		1.500.000		1.500.000									1.500.000	
Cat. 15 -	INDENN. ANZIANITA' E SIMIL. PERSON. CESS. SERVIZIO		1.500.000		1.500.000									1.500.000	
215012	- INDENN. ANZIANITA' E SIMILARI PERS. CESSATO SERV.	53.000.000	1.423.470		54.423.470	54.423.470		54.423.470							
	- Totale Categoria 15 -	53.000.000	1.423.470		54.423.470	54.423.470		54.423.470							
	- TOTALE TITOLO 2 -	1.842.921.000	2.305.000.353	82.000.000	4.065.921.353	1.095.641.345	309.555.062	1.315.196.407						2.750.724.946	
TITOLO 3 -	ESTINZIONE DI MUTUI ED ANTICIPAZ.														
Cat. 16 -	RIMBORSI DI MUTUI														
316012	- RIMBORSO DI MUTUI	23.579.000		14.440.000	9.139.000	9.139.000		9.139.000							
	- Totale Categoria 16 -	23.579.000		14.440.000	9.139.000	9.139.000		9.139.000							
	- TOTALE TITOLO 3 -	23.579.000		14.440.000	9.139.000	9.139.000		9.139.000							
TITOLO 4 -	PARTITE DI GIRO														
Cat. 21 -	SPESE AVANTI NATURA DI PARTITE DI GIRO														
421012	- RITENUTE ERARIALI	107.000.000	14.450.000		121.450.000	116.171.551	1.228	116.172.779						5.277.221	

## XIV LEGISLATURA - DISEGNI DI LEGGE E RELAZIONI - DOCUMENTI

RENDICONTO FINANZIARIO DELL'ESERCIZIO 2000 PARTE II  
SPESE

CAPITOLO CODICE	GESTIONE DEI RESIDUI PASSIVI		GESTIONE DI CASSA				TOTALE DEI RESIDUI PASSIVI AL TERMINE DELL'ESERCIZIO			
	RESTUI ALL'INIZIO DELL'ESERCIZIO	PAGATI	RIMASTI DA PAGARE	TOTALI	VARIAZIONI			PREVISIONI	DIFFERENZE RISPETTO ALLE PREVISIONI	
					IN +	IN -			IN +	IN -
13	14	15 (13-14)	16 (14+15)	17 (15+13)	18 (13-16)	19	20	21 (20-19)	22 (19-20)	23 (9+15)
21052	200.571.988	66.769.112	133.802.876	200.571.988		800.571.988	87.087.512		713.484.476	443.357.938
21052	11.150.000	11.150.000		11.150.000		35.150.000	35.095.000		64.000	
Tot. Cat. 11	211.731.988	77.919.112	133.802.876	211.731.988		835.731.988	122.183.512		713.540.476	443.357.938
212012						1.500.000	870.900		629.100	
212042				4.680.000		100.440.000	100.440.000			
21204C	4.680.000	4.630.000		4.680.000		7.680.000	7.680.000			
Tot. Cat. 12	4.680.000	4.630.000		4.680.000		109.620.000	108.990.900		629.100	
213012						1.300.000.000	802.652.575		497.347.425	
Tot. Cat. 13						1.300.000.000	802.652.575		497.347.425	
214022						1.500.000			1.500.000	
Tot. Cat. 14						1.500.000			1.500.000	
215012						54.433.470	54.433.470			
Tot. Cat. 15						54.433.470	54.433.470			
TOT. III. 2	216.411.988	82.609.112	133.802.876	216.411.988		2.301.275.458	1.088.250.457		1.213.025.001	443.357.938
III. 3										
316012						9.139.000			9.139.000	9.139.000
Tot. Cat. 16						9.139.000			9.139.000	9.139.000
TOT. III. 3						9.139.000			9.139.000	9.139.000
III. 4										
421012	5.890		5.890	5.890		121.455.890	116.171.551		5.284.339	7.118



## XIV LEGISLATURA - DISEGNI DI LEGGE E RELAZIONI - DOCUMENTI

RENDICONTO FINANZIARIO DELL'ESERCIZIO 2000  
SPESE

CAPITOLIO CODICE	GESTIONE DEI RESIDUI PASSIVI				GESTIONE DI CASSA				TOTALE DEI RESIDUI PASSIVI AL TERMINE DELL'ESERCIZIO		
	RESIDUI ALL'INIZIO DELL'ESERCIZIO	PAGATI	RIMASTI DA PAGARE	TOTALI	VARIAZIONI		PREVISIONI	PAGAMENTI		DIFFERENZE RISPETTO ALLE PREVISIONI	
					IN +	IN -				IN +	IN -
	13	14	15 (13-14)	15 (14+15)	17 (15-13)	18 (13-16)	19	20	21 (20-19)	22 (19-20)	23 (9+15)
421022	7.059.360	7.059.360		7.059.360			47.259.360	40.256.445		7.002.915	5.813.713
421052	1.170.000		1.170.000	1.170.000			8.830.000	7.660.000		1.170.000	1.170.000
421062							1.500.000	1.500.000			
421082								378.200	378.200		
421092							9.440.000	9.580.200	140.200		
Tot. Cat. 21	8.235.250	7.059.360	1.175.690	8.235.250			188.485.250	175.546.396	518.400	13.457.254	6.990.831
TOT. III. 4	8.235.250	7.059.360	1.175.690	8.235.250			188.485.250	175.546.396	518.400	13.457.254	6.990.831



**SPESE**

CODICE	DESCRIZIONE	C A P I T O L O G E S T I O N E D I C O M P E T E N Z A										DIFFERENZE RISPETTO ALLE PREVISIONI			
		PREVISIONI				SOMME IMPEGNATE			SOMME IMPEGNATE			IN +	IN -		
		INIZIALI	VARIAZIONI		DEFINITIVE	PAGATE	RIMASTE DA PAGARE	TOTALI IMPEGNI	TOTALI IMPEGNI						
4	5 (7-4)	6 (4-7)	7 (4+5-6)	8	9 (10-8)	10 (8+9)	11 (10-7)	12 (7-10)							
-	Riepilogo dei titoli -														
1 -	TITOLO	1.933.851.000	718.597.514	202.394.257	2.450.462.257	1.610.992.131	740.431.479	2.371.423.610							79.038.647
2 -	TITOLO	1.842.921.000	2.305.000.353	32.000.000	4.065.921.353	1.005.641.945	309.555.062	1.315.196.407							2.750.724.946
3 -	TITOLO	23.579.000	14.440.000	9.439.000	9.439.000	9.439.000	9.439.000	9.439.000							
4 -	TITOLO	139.800.000	41.410.000	940.000	180.250.000	169.487.036	5.814.941	174.301.977							518.400
-	TOTALE GENERALE	3.940.151.000	3.065.317.857	299.696.257	6.705.772.610	2.785.120.512	1.084.940.492	3.870.060.994							2.836.230.016

ISTITUTO SPERIMENTALE  
PER LA GENETICA DA ROMA  
Al Dirigente d'Amministrazione

F.F.

ISTITUTO SPERIMENTALE  
PER LA GENETICA DA ROMA

Il Direttore

F.F.

IL COMMISSARIO STRAORDINARIO  
(Dr. Claudio Di Giovanni)

F.F.

**FONDAZIONE MORANDO BOLOGNINI**

DESCRIZIONE	PREVISIONE		
	INIZIALI	IN AUMENTO	IN DIMINUZIONE
Quota T.F.R. anni precedenti	48.038.880*	4.705.858	2.923.470
Quota T.F.R. dell'anno	8.000.000		
Fondo Totale T.F.R.	56.038.880*	4.705.858	2.923.470
<b>Totale a pareggio</b>	<b>3.996.189.880</b>	<b>3.070.023.725</b>	<b>302.619.727</b>
			<b>6.763.593.878</b>

\* N.B. Il totale del fondo è stato decurtato della somma che si presume di pagare per T.F.R. pari a £. 53.000.000 (iniziale) e £. 55.923.470 (definitive) - importo cap. 214022 e 215012

XIV LEGISLATURA - DISEGNI DI LEGGE E RELAZIONI - DOCUMENTI

RENDICONTO E FINANZIAMENTO DELL'ESERCIZIO 2000 TABELLA

CAPITOLO  CODICE	GESTIONE DEI RESIDUI PASSIVI		GESTIONE DI CASSA		TOTALE DEI RESIDUI PASSIVI AL TERMINE DELL'ESERCIZIO						
	RESIDUI ALL'INIZIO DELL'ESERCIZIO	RIMASTI DA PAGARE	PAGATI	TUTALI		VARIAZIONI		PREVISIONI	PAGAMENTI	DIFFERENZE RISPETTO ALLE PREVISIONI	
						IN +	IN -			IN +	IN -
	13	14	15 (16-14)	16 (14+15)	17 (16-13)	18 (13-16)	19	20	21 (20-19)	22 (19-20)	23 (9+15)
RIEP. TITOLI											
- TITOLO 1 -	928.403.707	677.482.761	251.945.376	929.148.137	1.200.000	455.570	3.202.299.964	2.288.174.892	6.390.475	920.515.547	1.012.396.855
- TITOLO 2 -	216.411.989	82.609.112	133.802.876	216.411.989			2.301.275.459	1.088.250.457		1.213.025.001	543.357.938
- TITOLO 3 -							9.139.000			9.139.000	9.139.000
- TITOLO 4 -	8.235.250	7.059.360	1.175.870	8.235.250			188.485.250	175.546.396	518.400	13.457.254	6.990.831
TOTALE GENER.	1.153.050.945	766.851.233	386.944.142	1.153.795.375	1.200.000	455.570	5.701.199.672	3.551.971.745	6.908.875	2.156.136.802	1.571.884.624

ISTITUTO Sperimentale  
PER LA GENETICA Umana - ROMA -  
Il Direttore d'Amministrazione

ISTITUTO Sperimentale  
PER LA GENETICA Umana - ROMA -  
Il Direttore

Il Commissario straordinario  
(Dr. Giorgio Di Giacomo)

F. G.      F. G.      F. G.



# **LISTA RESIDUI ATTIVI 2000**

## **Fondazione Morando Bolognini**



## XIV LEGISLATURA - DISEGNI DI LEGGE E RELAZIONI - DOCUMENTI

## LISTA RESIDUI ATTIVI PER L'ANNO 2000

SEZ. N°ACC.	ANNO	DESCRIZIONE	DEBITORE	AMMONTARE	VARIAZIONI	RISCIOSO	DA RISCOUETERE	N° REV.	DATA REV.
		<b>CAPITOLO 205012</b>							
0408 00466	99	PROVE DIMOSTRATIVE SEMENTI	PROVINCIA DI LODI	5.800.000	-100.000	5.800.000		11	6/06/00
0408 00471	99	CONTRIBUTO SELEZIONE SEMENTI RISO	I.S.C. VERCELLI	1.995.000	5.000	2.000.000		29	3/09/00
0408 00421	00	PROVE DIMOSTRATIVE MAIS E SOIA	PROVINCIA DI LODI	3.200.000		3.200.000	3.200.000		
			TOTALE CAPITOLO	11.095.000	-95.000	7.800.000			
		<b>CAPITOLO 206012</b>							
0408 90386	95	COMPENSAZIONE REDDITO PAC	A.I.M.A.	74.074.270		20.846.820	53.227.450	59	28/12/00
			*** MOTIVO VARIAZIONE : LITIGIAZIONE DOMANDE						
0408 90444	97	T.F.R. AL 31.12.96	SEDE	75.287.569		10.440.000	75.287.569	12	6/06/00
0408 00456	99	PROVE SPER.LI MAIS-SORGO-SOIA-F.210/A	PERROS di Vergolani Rino	10.440.000		2.654.000		12	6/06/00
0408 00457	99	PROVE SPER.LI GRANO-ORZO-F.212/A	PERROS di Vergolani Rino	2.654.000		36.438.000		63	28/12/00
0408 00463	99	COMPENSAZIONE REDDITO PAC	A.I.M.A.	36.438.000		70.388.820	126.515.019		
			TOTALE CAPITOLO	198.903.839					
		<b>CAPITOLO 30701C</b>							
0408 90291	95	SEME MAIS - F.27/A	PROGRESSO AGRICOLA ESTENSE	3.244.955			3.244.955		
0408 90373	95	GRANO DURO-F.148/A	I.S.E.Z.	8.372.000			8.372.000		
0408 90352	96	GRANO DURO - F.149/A	I.S.E.Z.	43.903.392			43.903.392		
0408 00249	98	GRANO DURO-F.22/A	CATONE PIA MARIA CARMELA	199.680			199.680		
0408 00390	98	GRANO DURO-F.179/A	DI.SEME snc di Ciccone	2.764.400		2.764.400		61	28/12/00
0408 00346	99	GRANO - F.164/A	SEMIANUNIA SEMENTI	11.232.000		11.232.000		14	6/06/00
0408 00348	99	GRANO - F.167/A	AGROSERVICE SPA	4.200.000		4.200.000		14	6/06/00
0408 00349	99	GRANO - F.168/A	AGROSERVICE SPA	11.476.400		11.476.400		14	6/06/00
0408 00350	99	GRANO - F.169/A	SEMIANUNIA SEMENTI	4.200.000		4.200.000		14	6/06/00
0408 00352	99	GRANO - F.172/A	DI.SEME snc di Ciccone	5.616.000		5.616.000		14	6/06/00
0408 00358	99	GRANO - F.182/A	CAI CAMPOBASSO/ISERNIA	7.020.000		7.020.000		64	28/12/00
0408 00362	99	GRANO - F.187/A	COSEME	748.800		748.800		43	24/10/00
0408 00363	99	GRANO - F.188/A	COSEME	51.597.000		51.597.000		14	6/06/00
0408 00366	99	GRANO - F.191/A	COSEME	20.782.620		20.782.620		14	6/06/00
0408 00367	99	GRANO - F.192/A	COOP. AGRICOLA P.L. 84	9.282.000		9.282.000		14	6/06/00
0408 00368	99	GRANO - F.193/A	COSEME	27.199.002		27.199.002		14	6/06/00
0408 00391	99	GRANO - F.195/A	COSEME	10.193.397		10.193.397		14	6/06/00
0408 00442	99	GRANO DURO-F.204/A	LA GUERCIA SRL SOC.COOP.	8.299.200		8.299.200		43	24/10/00
0408 00444	99	GRANELLA DI MAIS-F.208/A	AGRIEFEE	2.948.400		2.948.400		64	28/12/00
0408 00446	99	GRANO TENERO - F.213/A	CAI MILANO/LODI	57.667.472		57.667.472		14	6/06/00
0408 00447	99	ORZO DISTICO-F.214/A	RODERI SEMENTI	4.455.795		4.455.795		14	6/06/00
0408 00448	99	GRANO TENERO-F.215/A	RODERI SEMENTI	6.362.377		6.362.377		14	6/06/00
0408 00449	99	ORZO-F.216/A	RODERI SEMENTI	2.389.017		2.389.017		14	6/06/00
0408 00450	99	FRUMENTO DA MACINA-F.217/A	RODERI SEMENTI	347.776		347.776		14	6/06/00
0408 00451	99	ORZO - F.218/A	RODERI SEMENTI	345.572		345.572		14	6/06/00
0408 00452	99	RISONE - F.220/A	RODERI SEMENTI	2.886.000		2.886.000		14	6/06/00
0408 00453	99	GRANELLA MAIS-F.221/A	RISERVA PASTORE di Pastore Eusebio	5.701.800		5.701.800		14	6/06/00
0408 00454	99	GRANO E FRUMENTO-F.222/A	COVINI snc di Covini Daniele e &	66.166.880		66.166.880		14	6/06/00
0408 00458	99	SOIA - F.197/A	I.S.C. - ROMA	3.381.820		3.381.820		64	28/12/00
0408 00370	00	GRANO DURO-F.135/A	CAI MILANO/LODI	42.746.215		42.746.215		14	6/06/00
			COSEME	41.600.000		41.600.000			

XIV LEGISLATURA - DISEGNI DI LEGGE E RELAZIONI - DOCUMENTI

LISTA RESIDUI ATTIVI PER L'ANNO 2000

SEZ. N° ACC.	ANNO	DESCRIZIONE	DEBITORE	AMMONTARE	VARIAZIONI	RISCOSSO	DA RISCOUTERE	N° REV.	DATA REV.
0408	00371	GRANO DURO-F.136/A	COSEME	54.600.000			54.600.000		
0408	00373	GRANO DURO-F.141/A	SEMOUNIA SESENTI	14.305.200			14.305.200		
0408	00374	GRANO DURO-F.143/A	SEMENTIFICIO MARTINO MICHELE	4.422.600			4.422.600		
0408	00375	GRANO DURO-F.148/A	COSEME	14.742.000			14.742.000		
0408	00376	GRANO DURO-F.150/A	MEGLAS SA-SEMITAL SA	5.985.000			5.985.000		
0408	00377	GRANO DURO-F.152/A	SEMOUNIA SESENTI	4.422.600			4.422.600		
0408	00379	GRANO DURO-F.154/A	CI. SESE snc di Ciccone	8.845.200			8.845.200		
0408	00381	GRANO DURO-F.160/A	MEGLAS SA-SEMITAL SA	1.700.000			1.700.000		
0408	00383	GRANO DURO-F.162/A	COOP. AGRICOLA P.L. 84	19.900.400			19.900.400		
0408	00384	GRANO DURO-F.163/A	DE VITTO GIUSEPPE & FIGLI SAS	8.845.200			8.845.200		
0408	00385	GRANO DURO-F.164/A	SEMENTIFICIO MARTINO MICHELE	5.460.000			5.460.000		
0408	00386	GRANO DURO-F.165/A	CAI CARPOBASSO/ISERNIA	1.528.800			1.528.800		
0408	00387	GRANO DURO-F.166/A	AGRIDER srl	11.793.600			11.793.600		
0408	00388	GRANO DURO-F.167/A	AGRIEFFE	4.422.600			4.422.600		
0408	00389	GRANO DURO-F.168/A	SARFACROCE GIOVANNI	12.230.400			12.230.400		
0408	00392	GRANO TENERO-F.176/A	RODERI SESENTI	7.192.100			7.192.100		
0408	00394	GRANO TENERO-F.178/A	RODERI SESENTI	11.376.626			11.376.626		
0408	00395	GRANO TENERO-F.179/A	RODERI SESENTI	2.224.524			2.224.524		
0408	00396	GRANO TENERO-F.179/A	RODERI SESENTI	2.812.105			2.812.105		
0408	00402	RISO DA SESE-F.181/A	RODERI SESENTI	14.166.611			14.166.611		
0408	00403	RISO - F.182/A	RODERI SESENTI	69.300.504			69.300.504		
			ATTIENDA AGRICOLA "LA GALLINELLA" Srl	3.120.000			3.120.000		
			TOTALE CAPITOLI	746.490.040		365.771.943	380.718.097		
<b>CAPITOLI 30703C</b>									
0408	90404	GRANO TENERO-F.27/A	CAP. REGGIO EMILIA	892.500			892.500		
0408	90405	ORZO-F.28/A	CECCATO BRUNO	2.142.000			2.142.000		
0408	90429	5 ORZO - F.78/A	CECCATO BRUNO	5.646.312			5.646.312		
0408	90454	GRANO - F.87/A	PADANA SESENTI ELETTE SNC	399.840			399.840		
0408	90456	GRANO - F.81/A	COOPSEMITI - SOGGANO	1.963.500			1.963.500		
0408	90458	ORZO - F.74/A	AGROCHITICA SNC	381.633			381.633		
0408	90459	ORZO - F. 69/A	GUERRESI CORRAO & C. S.R.L.C.	571.200			571.200		
0408	90463	GRANO - F.31/A	CAI BARI/BRINDISI	1.431.570			1.431.570		
0408	90487	GRANO - F.23/A	CIRULLI VINCENZO E FIGLI	2.280.338			2.280.338		
0408	90489	GRANO - F.25/A	CAI CARPOBASSO/ISERNIA	8.864.310			8.864.310		
0408	90492	ORZO - F.41/A	GUERRESI CORRAO & C. S.R.L.C.	1.411.828			1.411.828		
0408	90494	GRANO - F.49/A	ANDRUSO LEONARDO	4.201.850			4.201.850		
0408	90497	GRANO - F.54/A	CI. SESE snc di Ciccone	2.670.888			2.670.888		
0408	90499	GRANO - F.59/A	COOPSEMITI - SOGGANO	1.997.415			1.997.415		
0408	90504	GRANO - F.91/A	DEFRANCO S.r.l.	6.830.878			6.830.878		
0408	90505	GRANO - F.94/A	NERVIAGGI di VITA MARIA	3.793.125			3.793.125		
0408	90268	55 GRANO DURO - F.122/A	COOPSEMITI - SOGGANO	3.605.700			3.605.700		
0408	90274	GRANO-ORZO - F.101/A	FANFONI FRANCESCO di FANFONI GUGLIELMO	1.454.775			1.454.775		
0408	90278	GRANO - AVENA - F.79/A	FEDELE di FEDELE D'URSO	2.549.278			2.549.278		
0408	90280	GRANO ORZO - F.72/A	CAI CARPOBASSO/ISERNIA	14.503.125			14.503.125		
0408	90294	ORZO ARCA - F.6/A	CAP. BERGAMO	3.379.005			3.379.005		
0408	90295	ORZO ARCA - F.5/A	EUROSEED SERVICE	2.303.364			2.303.364		
0408	90292	GRANO DURO - F.2/A	CON. IRR. CO. RI. - CAGLIARI	1.779.169			1.779.169		
0408	90253	GRANO DURO - F.16/A	TRIVENTI BRUNO SAS	10.281.600			10.281.600		
0408	90257	GRANO DURO - F.43/A	CAI CARPOBASSO/ISERNIA	12.763.643			12.763.643		

XIV LEGISLATURA - DISEGNI DI LEGGE E RELAZIONI - DOCUMENTI

LISTA RESIDUI ATTIVI PER L'ANNO 2000

SEZ. N° INC.	ANNO	DESCRIZIONE	DEBITORE	AMMONTARE	VARIAZIONI	RISCUOSSO	DA RISCOUETERE	N° REV.	DATA REV.
0408	90261	GRANDO TENERO - F. 62/A	ADRIARIA VOGHERESE di Buglia Massimo	235.000			235.000		
0408	90263	ORZO-GRANO - F. 66/A	COIS Srl	1.648.626			1.648.626		
0408	90266	ORZO - F. 76/A	I.M.I. snc	2.873.850			2.873.850		
0408	90270	ORZO - F. 86/A	CAP TERAMO	2.899.733			2.899.733		
0408	90272	ORZO - GRANDO TENERO - F. 91/A	FANFONI FRANCESCO di FANFONI GUGLIELMO	1.195.950			1.195.950		
0408	90305	ORZO - F. 2/A	CAP TERAMO	1.795.710			1.795.710		
0408	90306	GRANDO DURO - F. 4/A	CAP BARI/BRINDISI	2.213.400			2.213.400		
0408	90308	GRANDO DURO - F. 37/A	CORRAD-COMMERCIO PRODOTTI AGRICOLI	2.879.205			2.879.205		
0408	90309	GRANDO DURO - F. 45/A	I.M.I. snc	12.004.125			12.004.125		
0408	90311	GRANDO DURO - F. 60/A	I.S.E.Z.	5.774.475			5.774.475	60	28/12/00
0408	90312	GRANDO DURO - F. 63/A	AGRIEFTE	10.442.250		10.442.250			
0408	90314	GRANDO DURO - F. 66/A	COGRIN srl	4.373.250			4.373.250		
0408	90313	GRANDO DURO - F. 67/A	CAR LUCANIA - POTENZA	15.029.700			15.029.700		
0408	90315	GRANDO DURO - F. 69/A	COOP-AGR-SS.CROCEFISSO	17.350.200			17.350.200		
0408	90316	GRANDO DURO - F. 70/A	COOP.COLT.DIRETTI S.FRANCESCO-ADSUBENDENTE(VT)	8.053.920			8.053.920		
0408	90317	GRANDO DURO - F. 72/A	FEDELSERE di FEDELE D'URSO	2.677.500			2.677.500		
0408	90318	GRANDO DURO - F. 81/A	MORELLI CEREALI S.r.l.	2.746.223			2.746.223		
0408	90319	ORZO - F. 94/A	CAP MODENA	1.731.450			1.731.450		
0408	90320	GRANDO E ORZO - F. 103/A	FANFONI FRANCESCO di FANFONI GUGLIELMO	565.250			565.250		
0408	90321	AVENA - F. 125/A	FEDELSERENTI TOSCANA	51.170			51.170		
0408	00254	GRANDO DURO-F. 59/A	Eredi di BALLETTA FRANCESCO srl	1.296.000		1.350.000	1.296.000	62	28/12/00
0408	00255	GRANDO DURO-F. 62/A	CI.SENE snc di Ciccone	1.350.000			1.350.000		
0408	00257	GRANDO DURO-F. 81/A	MORELLI CEREALI S.r.l.	4.050.000			4.050.000		
0408	00258	ORZO-GRANO - F. 82/A	FANFONI FRANCESCO di FANFONI GUGLIELMO	884.400			884.400		
0408	00259	GRANDO DURO - F. 86/A	PERIDIONALE SERENI S.r.l.	2.412.000		2.412.000		42	24/10/00
0408	00260	GRANDO DURO-F. 87/A	Societa' Cooperativa "SAN PIETRO"	2.970.000			2.970.000		
0408	00261	GRANDO DURO - F. 89/A	A.P.A. SICILSEME	1.800.000			1.800.000		
0408	00262	MAIS - F. 92/A	GED SEED SRL	4.792.560			4.792.560		
0408	00263	GRANDO DURO - F. 94/A	FEDELSERE di FEDELE D'URSO	1.296.900			1.296.900		
0408	00264	GRANDO DURO - F. 95/A	COGRIN srl	24.132.000			24.132.000		
0408	00266	FRANO DURO - F. 101/A	COOP-AGR-SS.CROCEFISSO	13.359.600			13.359.600		
0408	00270	GRANDO DURO - F. 112/A	CASOLI GIUSEPPE E F.LLI SNC	30.810.000			30.810.000		
0408	00273	GRANDO DURO - F. 115/A	LONAGRI srl	6.124.500		6.124.500		62	28/12/00
0408	00275	GRANDO DURO-F. 118/A	I.M.I. snc	9.207.000			9.207.000		
0408	00276	GRANDO DURO-F. 120/A	REINO GIUSEPPE	489.600			489.600		
0408	00277	GRANDO DURO - F. 121/A	AGRICER srl	22.777.200			22.777.200		
0408	00280	GRANDO DURO - F. 127/A	AGRIEFTE	2.819.000		2.819.000		62	28/12/00
0408	00281	GRANDO DURO - F. 128/A	CAP TERAMO	3.900.600			3.900.600		
0408	00282	GRANDO DURO - F. 129/A	I.S.E.Z.	4.344.300			4.344.300		
0408	00284	GRANDO DURO - F. 131/A	COSTANTINO ANNA RITA	8.575.200			8.575.200		
0408	00289	GRANDO DURO-F. 135/A	LA GUERCIA SRL SOC.COOP.	41.077.800		41.077.800		42	24/10/00
0408	00401	MAIS-F. 175/A	STEFANOVI CLARA	11.925.108			11.925.108		
0408	00283	GRANO - F. 7/A	CAP REGGIO EMILIA	4.984.800			4.984.800		
0408	00284	ORZO - F. 30/A	SERENI BOVO SPA	1.746.000		1.746.000		15	6/06/00
0408	00286	GRANDO-ORZO-AVENA - F. 36/A	DI MARTINO E TORNESE SNC	2.355.600		2.355.600		15	6/06/00
0408	00287	GRANO - F. 37/A	MESTI AGATA LOREDANA	1.080.000			1.080.000		
0408	00288	GRANO - F. 51/A	NOTARO STEFANO	900.000		900.000		15	6/06/00
0408	00289	GRANO - F. 52/A	COOP-AGR-SS.CROCEFISSO	1.350.000			1.350.000		
0408	00290	GRANO - F. 53/A	CEREALISUD S.r.l.	4.527.000			4.527.000		
0408	00291	GRANO - F. 54/A	COGRIN srl	22.590.000			22.590.000		
0408	00292	GRANO - F. 55/A	AGRIEFTE	2.700.000		2.700.000		65	28/12/00
0408	00293	GRANO - F. 57/A	COOP-SERENI ARL - POTENZA	1.143.000			1.143.000		



XIV LEGISLATURA - DISEGNI DI LEGGE E RELAZIONI - DOCUMENTI

LISTA RESIDUI ATTIVI PER L'ANNO 2000

SEZ. N° ACC.	ANNO	DESCRIZIONE	DEBITORE	AMMONTARE	VARIAZIONI	RISCOSSO	DA RISCOUETERE	N° REV.	DATA REV.
0408 00294	99	GRANO - F. 59/A	AMORUSO LEONARDO	1.350.000			1.350.000	15	6/06/00
0408 00295	99	GRANO - F. 60/A E N.A. 162/A	CEREAL PUGLIE DI BALLETTA SRL	12.443.400		12.443.400			
0408 00296	99	GRANO - F. 61/A	CASOLI GIUSEPPE E F.LLI SNC	15.075.000			15.075.000		
0408 00297	99	GRANO - F. 62/A	AGRIDER sr1	39.619.800			39.619.800		
0408 00298	99	GRANO - F. 63/A	CEPERESENTI sr1	12.927.600			12.927.600		
0408 00299	99	GRANO - F. 64/A	COOP. NOTAR S. GIOVANNI	2.700.000		2.700.000		15	6/06/00
0408 00300	99	GRANO - F. 66/A	AMORUSO VITO	4.433.400		4.433.400		15	6/06/00
0408 00301	99	GRANO - F. 71/A	FEDELESEMÈ di FEDELE D'URSO	1.866.600		3.243.600	1.866.600	65	29/12/00
0408 00302	99	GRANO - F. 73/A	Eredi di BALLETTA FRANCESCO sr1	1.638.000			1.638.000		
0408 00303	99	GRANO - F. 74/A	RORELLI CEREALI S.r.l.	1.350.000			1.350.000		
0408 00304	99	GRANO - F. 75/A	I.M.I. SNC	7.902.000			7.902.000		
0408 00305	99	GRANO - F. 75/A	FRANFONDI FRANCESCO di FRANFONDI GUGLIELMO	720.000			720.000		
0408 00309	99	AVENA - F. 98/A	ITALSEMI di Nicola Colonna	600.000			600.000		
0408 00310	99	GRANO - F. 101/A	COOP. AGRIC. COLTIVATORI DIRETTI - GRAVINA (BARI)	20.068.200			20.068.200		
0408 00311	99	GRANO - F. 102/A	COOP. AGRICOOP - AGIRA (Enna)	1.710.000			1.710.000		
0408 00312	99	GRANO - F. 103/A	F.LLI MENZO & C. s.a.s.	3.330.000			3.330.000		
0408 00313	99	GRANO - F. 104/A	IMED S.r.l.	5.506.200			5.506.200		
0408 00314	99	GRANO - F. 107/A	SEMENTI DUCCI	19.008.000			19.008.000		
0408 00315	99	GRANO - F. 108/A	INIZIATIVE AGRICOLE S.r.l.	5.130.000		5.130.000		15	6/06/00
0408 00316	99	GRANO - F. 110/A	EUROBIO CEREALI S.r.l.	9.077.400		9.077.400		15	6/06/00
0408 00317	99	GRANO - F. 112/A	I.S.E.Z.	4.050.000			4.050.000		
0408 00318	99	ORZO - F. 113/A	CAP TERAMO	2.442.600			2.442.600		
0408 00319	99	GRANO - F. 114/A	CAI CAMPORASSO/ISERNIA	285.000		285.000		44	24/10/00
0408 00320	99	GRANO - F. 116/A	COOP. AGRICOLA COLT. DIRETTI ALTA MAREMMA	900.000			900.000		
0408 00323	99	GRANO - F. 127/A	CAI CAMPORASSO/ISERNIA	5.478.300		5.478.300		44	24/10/00
0408 00324	99	GRANO - F. 129/A	AGRI VIESTI sr1	32.931.000			32.931.000		
0408 00325	99	GRANO - F. 130/A	AMORUSO LEONARDO	6.930.000			6.930.000		
0408 00326	99	GRANO - F. 131/A	AZIENDA AGRICOLA MANFREDONNE	6.901.200			6.901.200		
0408 00327	99	GRANO - F. 132/A	CEREALSERENTI sr1	5.296.500			5.296.500		
0408 00328	99	GRANO - F. 133/A	CIRULLI VINCENZO E FIGLI	13.167.000			13.167.000		
0408 00329	99	GRANO - F. 134/A	ESPOSITO SALVATORE & F. sr1	851.400		851.400		15	6/06/00
0408 00330	99	GRANO - F. 135/A	NUMIVAGGI di VITA MARIA	40.460.400			40.460.400		
0408 00331	99	GRANO - F. 136/A	Societa' Cooperativa "SAN PIETRO"	2.250.000			2.250.000		
0408 00332	99	ORZO - F. 137/A	GUERRESI CORRADO & C. S.N.C.	6.480.000			6.480.000		
0408 00333	99	GRANO-ORZO - F. 138/A	CEREALISUD S.r.l.	43.272.900		43.272.900			
0408 00334	99	GRANO - F. 140/A	IMMORINO GIOVANNI	3.600.000			3.600.000		
0408 00338	99	ORZO - F. 154/A	CAP MODENA	2.263.680			2.263.680		
0408 00340	99	GRANO - F. 156/A	COSEME	203.560.200		203.560.200		30	3/08/00
0408 00341	99	GRANO - F. 157/A	COSEME	168.917.100		168.917.100		30	3/08/00
0408 00357	99	HAIS - F. 181/A	COSEME	7.895.448			7.895.448		
0408 00358	99	GRANO - F. 139/A	STEFANONI CLARA	9.039.600		9.039.600		44	24/10/00
0408 00367	99	GRANO - F. 115/A	MERIDIONALE SERENTI s.r.l.	4.447.800		4.447.800		44	24/10/00
0408 00368	99	GRANO - F. 115/A	MERIDIONALE SERENTI s.r.l.	7.411.418		7.411.418		30	3/08/00
0408 00443	99	HAIS - F. 206/A	HAISADOUR	1.150.200		1.150.200		15	6/06/00
0408 00445	99	ORZO - F. 207/A	BERTINE SERENTI	12.680.902		12.680.903		15	6/06/00
0408 00461	99	HAIS - F. 207/A	COOP. STATES INTERNATIONAL	1.078.095	1	1.078.095		15	6/06/00
0408 00462	99	IBRIDO HAIS-F. 205/A	AGRICULTURAL RESEARCH INSTITUTE	973.200	1	973.200		15	6/06/00
0408 00467	99	GRANO TENERO-F. 27/A	CAP REGGIO EMILIA	432.000		432.000		15	6/06/00
0408 00468	99	GRANO TENERO-F. 9/A	AGRISEME sr1	73.416.600			73.416.600		
0408 00349	00	GRANO - F. 40/A	COSEME	703.800			703.800		
0408 00350	00	GRANO - F. 54/A	COOP. AGRICOLA COLT. DIRETTI ALTA MAREMMA	2.822.400			2.822.400		
0408 00351	00	GRANO - F. 66/A	I.S.E.Z.						

XIV LEGISLATURA - DISEGNI DI LEGGE E RELAZIONI - DOCUMENTI

LISTA RESIDUI ATTIVI PER L'ANNO 2000

SEZ. N° ACC.	ANNO	DESCRIZIONE	DEBITORE	AMMONTARE	VARIAZIONI	RISCOSSO	DA RISCOUOTERE	N° REV.	DATA REV.
0408 00352	00	GRANO - F. 83/A	STABILLI GIOVANNI ANTONIO	10.951.000			10.990.000		
0408 00353	00	GRANO - F. 90/A	CONSORZIO INTERR-POLIVAL-AGRICOLO	3.060.000			3.060.000		
0408 00354	00	GRANO - F. 92/A	GRANISTAR S.r.l.	4.455.000			4.455.000		
0408 00355	00	DKZO - F. 93/A	FANFORI FRANCESCO di FANFONI GUGLIELMO	218.250			218.250		
0408 00356	00	GRANO - F. 94/A	AMORUSO LEDUARDO	450.000			450.000		
0408 00357	00	GRANO - F. 98/A	CASOLI NICOLINO e F.lli SNC	14.580.000			14.580.000		
0408 00358	00	GRANO - F. 99/A	COOP-AGRICOOOP - AGIRA (Enna)	2.767.500			2.767.500		
0408 00359	00	GRANO - F. 100/A	SEMENTI DUECI	8.482.500			8.482.500		
0408 00361	00	GRANO - F. 103/A	AGRICER srl	22.928.400			22.928.400		
0408 00362	00	GRANO - F. 104/A	I. h. I. sic	5.706.000			5.706.000		
0408 00363	00	GRANO - F. 105/A	HERIDIONALE SEMENTI S.r.l.	2.772.000			2.772.000		
0408 00366	00	GRANO - F. 112/A	COGRIN srl	10.281.000			10.281.000		
0408 00367	00	GRANO - F. 113/A	IMED S.r.l.	14.166.000			14.166.000		
0408 00368	00	GRANO - F. 114/A	CEREALSEMENTI Srl	10.707.300			10.707.300		
0408 00369	00	GRANO - F. 115/A	AGRI VIESTI srl	16.885.800			16.885.800		
0408 00372	00	IBRIDO MAIS-F. 139/A-N. AC. 172/A	COOP-SEMENTI ARL - POTENZA	8.001.000			8.001.000		
0408 00390	00	IBRIDO MAIS-F. 173/A	ADVANTA SEED B.V.	1.664.326			1.664.326		
0408 00401	00	IBRIDO MAIS-F. 180/A E N. AC. 135/A	AGRICULTURAL RESEARCH INSTITUTE KWS ITALIA S.P.A.	222.418 12.992.465 1.431.440.943	2	525.060.167	12.992.465 906.380.778		
<b>CAPITOLO 308012</b>									
0408 00363	96	OCUPAZ. APP. (11.5.95-10.5.96)-F.14/P	SEMPERZA DESIDERIO Az.-Agr.-LA POLLARANA	1.129.892			1.129.892		
0408 00398	00	AFF. C.ME. MISELLA/MBELLINA-11.11/10.5.01	CERDIOLI MERIDO	3.802.500 4.932.392			3.802.500 4.932.392		
<b>CAPITOLO 308032</b>									
0408 00464	99	INTERESSI C/C 13610/85(LORDO)	BANCA POPOLARE DI LODI	24.798.731		24.798.731	24.798.731	13	6/06/00
0408 00473	99	INT. SU C/C ROLO BANCA N.1767 PER GESTIONE TITOLI	ROLO BANCA	29.354		107	29.247	71	28/12/00
0408 00420	00	INTERESSI C/C 13610/85-OTT-DIC	BANCA POPOLARE DI LODI	9.634.320			9.634.320		
0408 00422	00	INTERESSI SU C/C GESTIONE TITOLI	ROLO BANCA	1.144.349			1.144.349		
<b>CAPITOLO 309012</b>									
0408 00445	97	CREDITO D'IMPOSTA PER ANTICIPO IFR 1997	SERVIZIO RISCOSSIONE TRIBUTI	1.506.000			1.506.000		
0408 00250	98	R.I.MB.SPESSE DI SELEZ.MAIS-F.32/A	FUTURIA IMPORT EXPORT srl	780.360			780.360		
0408 00252	98	R.I.MB.SPESSE SELEZ.MAIS-F.42/A	FUTURIA IMPORT EXPORT srl	252.000			252.000		
0408 00407	98	R.I.MB.ISCRIZ.REG.NUOVE VARIETA GRANO *** MOTIVO VARIAZIONE : MAGGIORI VARIETA'	DIVERSI	10.000.000	2.000.000		12.000.000	10	6/06/00
0408 00408	98	R.I.MB.CONTRIBUTI 1996-97-98-GALLO ANTONIO	I. N. P. S.	6.123.000			6.123.000		
0408 00409	98	IREF NON RECUPERATO MOD.730/97-GAUNA A.	SERVIZIO RISCOSSIONE TRIBUTI	627.000			627.000		
0408 00411	98	MAIS IN CONTRUSTAGIONE	I. S. C. BERGAMO	14.000.000			14.000.000		
0408 00359	99	R.I.MB.MANTEN.IN PUREZZA GRANO-F.185/A *** MOTIVO VARIAZIONE : NOTA ACCR.15/A-08.03.00	COMPAGNIA GENERALE SERVIZI srl	3.000.000	-3.000.000				
0408 00360	99	R.I.MB.MANTEN.IN PUREZZA GRANO-F.185/A	AGROSERVICE SpA	1.125.000			1.125.000	15	6/06/00
0408 00361	99	R.I.MB.MANTEN.IN PUREZZA GRANO-F.186/A	SEMENTI BOVO SPA	1.296.000			1.296.000	16	6/06/00

## XIV LEGISLATURA - DISEGNI DI LEGGE E RELAZIONI - DOCUMENTI

## LISTA RESIDUI ATTIVI PER L'ANNO 2000

SEZ. N° ACC.	ANNO	DESCRIZIONE	DEBITORE	AMMONTARE	VARIAZIONI	RISCIUSSO	DA RISCOUTERE	N° REV.	DATA REV.
0408 00364	99	R.I.M.B. PARTER. IN PUREZZA ORZO-F.189/A	PROSEME SRL	6.000.000		6.000.000		45	24/10/00
0408 00365	99	INDENN. MERCATO RACCOLTO CAMPI DIMOSTR. -F.183/A	MONSANTO ITALIANA SPA	6.566.400		6.566.400		16	6/06/00
0408 00438	99	R.I.M.B. REG. VAR. AVERA-F.200/A	MARTINI F.LLI & C.	6.000.000		6.000.000		45	24/10/00
0408 00439	99	R.I.M.B. REG. VAR. IRRIDO MAIS-F.201/A	MAS ITALIA S.P.A.	6.000.000		6.000.000		16	6/06/00
0408 00440	99	R.I.M.B. REG. VAR. FRUMENTO-F.202/A	CORFAGNIA GENERALE SERVIZI srl	6.000.000		6.000.000		16	6/06/00
0408 00441	99	R.I.M.B. ISCR. VAR. IRRIDI MAIS-F.203/A	GREEN TRADE srl	9.000.000		9.000.000		31	3/08/00
0408 00459	99	R.I.M.B. ISCR. REG. FRUMENTO-F.199/A	S.I.S. Società Italiana Sementi S.p.A.	6.000.000		6.000.000		66	28/12/00
0408 00465	99	R.I.M.B. GPL 1999-N. ACCR. 285	LAMPUGAS PAVESE S.R.L.	217.998		217.998		16	6/06/00
0408 00364	00	R.I.M.B. SP. ISCR. REG. VAR. FRUM-F.109/A	SERIDANITA SESENTI	2.000.400		2.000.400	2.000.400		
0408 00365	00	R.I.M.B. SP. ISCR. VAR. REG. FRUM-F.111/A	CI SEME snc di Ciccone	2.000.400		2.000.400	2.000.400		
0408 00379	00	R.I.M.B. SP. SPERIM. NE ORZO-F.158/A	CECOP S.r.l.	712.800		712.800	712.800		
0408 00380	00	R.I.M.B. SP. ISCR. REG. E ANAL. ORZO-F.159/A	CECOP S.r.l.	15.600.000		15.600.000	15.600.000		
0408 00419	00	R.I.M.B. ENEL 2000-FOREST. GRANDE-PICCOLA	I.S.C. - S.A.L.	1.053.000		1.053.000	1.053.000		
		<b>CAPITOLO 310012</b>	<b>TOTALE CAPITOLO</b>	<b>105.860.358</b>	<b>-1.000.000</b>	<b>60.205.398</b>	<b>44.654.960</b>		
0408 00455	99	CONCESS. SALE CASTELLO-F.211/A	REPROS di Verolani Rino	3.360.000		3.360.000		17	6/06/00
		<b>CAPITOLO 411032</b>	<b>TOTALE CAPITOLO</b>	<b>3.360.000</b>		<b>3.360.000</b>			
0408 90439	92	6 AGRICULTO SERVITI' GIARDINONE	SABA ERCOLINA	4.000.000			4.000.000		
0408 90486	94	SERVITI' LUCE	MEGALIA DR. GALDIRO	1.000.000			1.000.000		
		<b>CAPITOLO 413012</b>	<b>TOTALE CAPITOLO</b>	<b>5.000.000</b>			<b>5.000.000</b>		
0408 00474	99	REALIZZO FONDCOMUNI D'INVESTIMENTO	ROLO BANCA	1.399.889.994		799.999.982	599.890.012	67	28/12/00
		<b>CAPITOLO 519012</b>	<b>TOTALE CAPITOLO</b>	<b>1.399.889.994</b>		<b>799.999.982</b>	<b>599.890.012</b>		
0408 90440	97	MUTUI RICOSTRUZ. STRUTTURE AZIENDALI	REGIONE LOMBARDIA	72.293.761			72.293.761		
		<b>CAPITOLO 722012</b>	<b>TOTALE CAPITOLO</b>	<b>72.293.761</b>			<b>72.293.761</b>		
0408 90435	97	QUADRATURA IRPEF-R. ACC. 1997	SERVIZIO RISCOSSIONE TRIBUTI	648.483			648.483		
		<b>CAPITOLO 722082</b>	<b>TOTALE CAPITOLO</b>	<b>648.483</b>			<b>648.483</b>		
0408 00475	99	RECUPERO SPESE SU C/C GESTIONE TITOLI	ROLO BANCA	339.881			339.881	70	28/12/00
		<b>CAPITOLO 722082</b>	<b>TOTALE CAPITOLO</b>	<b>339.881</b>			<b>339.881</b>		

LISTA RESIDUI ATTIVI PER L'ANNO 2000

SEZ. N° ACC.	ANNO	DESCRIZIONE	DEBITORE	AMMONTARE	VARIAZIONI	RISCOSSO	DA RISGLOTTARE	N° REV.	DATA REV.
			TOTALE GENERALE	4.015.861.445	-1.094.998	1.857.725.029	2.157.041.418		

ISTITUTO SPERIMENTALE  
PER LA CEREALICOLTURA - ROMA  
Dipartimento d'Amministrazione  
F. B.

ISTITUTO SPERIMENTALE  
PER LA CEREALICOLTURA ROMA  
Il Direttore  
F. B.

IL COMMISSARIO STRAORDINARIO  
(Dr. Claudio Di Giovanni) F. B.



**LISTA RESIDUI PASSIVI 2000**  
**Fondazione Morando Bolognini**



## XIV LEGISLATURA - DISEGNI DI LEGGE E RELAZIONI - DOCUMENTI

## LISTA RESIDUI PASSIVI PER L'ANNO 2000

SEZ. N°IMP.	ANNO	DESCRIZIONE	CREDITORE	AMMONTARE	VARIAZIONI	PAGATO	DA PAGARE	N° MAN.	DATA MAN.
0408_00975	99	CAPITOLO 102012 ARRETRATI INDENN.CASSA 1999 E PRECED.	FAVESI ANNA MARIA	2.730.000 2.730.000		2.730.000 2.730.000		29	6/06/00
0408_00940	99	CAPITOLO 10205C RIMBORSO MISSIONI GENNAIO-DICEMBRE 1999	DALLI ALBERTO	1.574.800		1.574.800		30	6/06/00
0408_00981	99	RIMBORSO MISSIONI 1999 *** MOTIVO VARIAZIONE : RISPARMIO	INTROZZI FABIO	449.300	-176.850	272.450		146	28/12/00
0408_00970	00	RIMBORSO MISSIONI NOV-DIC 2000	INTROZZI FABIO	35.000			35.000		
0408_00979	00	RIMBORSO MISSIONI NOV-DIC 2000	DALLI ALBERTO	52.800			52.800		
			TOTALE CAPITOLO	2.111.900	-176.850	1.847.250	97.800		
0408_00929	00	CAPITOLO 10206C RIMBORSO MISSIONE FRANCIA	INTROZZI FABIO	500.000 500.000			500.000 500.000		
0408_00980	99	CAPITOLO 102082 CONTRIBUTI OTI/OTO - 3° TRIM. 99	I.N.P.S.	11.817.280		11.817.280		31	6/06/00
0408_00930	00	CONTRIBUTI OTI/OTO-3°TRIM.2000	I.N.P.S.	10.386.697			10.386.697		
0408_00931	00	CONTRIBUTI OTI/OTO-4°TRIM.2000	I.N.P.S.	13.664.394			13.664.394		
0408_00932	00	CONTRIBUTI 2000-CUSTODE(SALDO)	INPDAP (EX ENPDEP)	20.841			20.841		
			TOTALE CAPITOLO	35.889.212		11.817.280	24.071.932		
0408_00941	99	CAPITOLO 104022 CONS.DIC/GE-U.CARRINI 167	E.M.E.L.	44.000		44.000		32	6/06/00
0408_00942	99	CONS.DICEMBRE-C.NA S.MARTINA	E.M.E.L.	211.000		211.000		32	6/06/00
0408_00933	00	CONSUMO DIC-C.NA S.MARTINA	E.M.E.L.	213.000			213.000		
0408_00934	00	CONS.DIC-GEN-UFFICI+CUSTODE	E.M.E.L.	614.000			614.000		
0408_00943	00	CONS.DIC-GE-U.CARRINI 167	E.M.E.L.	28.000			28.000		
			TOTALE CAPITOLO	1.110.000		255.000	855.000		
0408_00944	99	CAPITOLO 104032 CONS.27/11-15/12/99-UFFICI+CUSTODE	NETANO S.A.L.	449.000		449.000		33	6/06/00
			TOTALE CAPITOLO	449.000		449.000			
0408_00957	98	CAPITOLO 104042 PULIZIA UFFICI C.NA S.MARTINA-F.595/98 *** MOTIVO VARIAZIONE : RISPARMIO	COOP.VIGILI DEL FUOCO VOL.E PROTEZ.CIVILE	1.398.720	-198.720	1.200.000		27	6/06/00



XIV LEGISLATURA - DISEGNI DI LEGGE E RELAZIONI - DOCUMENTI

CL. N° IMP.	ANNO	DESCRIZIONE	CREDITORE	AMMONTARE	VARIAZIONI	PAGATO	DA PAGARE	N° MEN.	DATA MAN.
		<b>CAPITOLO 10406C</b>	TOTALE CAPITOLO	1.398.720	-199.720	1.200.000			
0408 00944	99	CONS.1° BIM.-UFFICI	TELECOM ITALIA S.p.A.	174.200		174.200	350.374	34	6/06/00
0408 00936	00	CONSUMO NOVEMBRE-F.32456	INTERDITE TELECOMUNICAZIONI ITALIA SPA	350.374			500.000		
0408 00937	00	CONSUMO DICEMBRE-F.	INTERDITE TELECOMUNICAZIONI ITALIA SPA	500.000			600.244		
0408 00938	00	SPEDIZ.SERIE MAIS-F.500469170	FEDERAL EXPRESS EUROPE INC.	600.244		174.200	1.450.518		
			TOTALE CAPITOLO	1.624.818					
		<b>CAPITOLO 10409Z</b>							
0408 00973	00	CANCELLERIA-F.	CO.DIF ITALIANA S.R.L.	124.000			124.000		
			TOTALE CAPITOLO	124.000			124.000		
		<b>CAPITOLO 10410Z</b>							
0408 00971	00	MATERIALE PER PULIZIE-F.5	SAL.I.TALO G.	300.000			300.000		
			TOTALE CAPITOLO	300.000			300.000		
		<b>CAPITOLO 10410C</b>							
0408 00988	96	ORZO DISTICO - F.20	SS.CRODEISSO Cooperativa Agricola s.r.l.	4.156.544			4.156.544	35	6/06/00
0408 00945	99	RISONE-FI.551	CAI MILANO/LODI	272.740		272.740		35	6/06/00
0408 00946	99	RISONE-FI.553	CAI MILANO/LODI	560.560		560.560			
0408 00947	99	GRANO DURO - F.12	CAIONE PIA MARIA C.	1.190.392			1.190.592		
0408 00939	00	FRUMENTO DURO-F.6	I.S.C. - CATANIA	104.000			104.000		
0408 00940	00	FRUMENTO DURO-F.7	I.S.C. - CATANIA	28.600			28.600		
0408 00941	00	FRUMENTO DURO-F.26	I.S.C. FOGGIA	3.276.000			3.276.000		
0408 00942	00	FRUMENTO DURO-F.25	I.S.C. FOGGIA	546.000			546.000		
0408 00943	00	FRUMENTO DURO-F.24	I.S.C. FOGGIA	34.944.000			34.944.000		
0408 00944	00	FRUMENTO DURO-F.23	I.S.C. FOGGIA	34.234.200			34.234.200		
0408 00945	00	FRUMENTO DURO-F.19	I.S.C. FOGGIA	41.600.000			41.600.000		
0408 00946	00	FRUMENTO DURO-F.27	I.S.C. FOGGIA	1.638.000			1.638.000		
0408 00947	00	FRUMENTO DURO-F.1	I.S.C. - CATANIA	2.059.200			2.059.200		
			TOTALE CAPITOLO	124.610.436		833.300	123.777.136		
		<b>CAPITOLO 10411C</b>							
0408 00966	98	LAVORAZIONE SERENTI-F.18	I.S.C. - ROMA	4.800.000			4.800.000	36	6/06/00
0408 00948	99	ESSICCAZIONE MAIS - F.24	COVINI SNC di COVINI DANIELE & C.	14.560.042		14.560.042		36	6/06/00
0408 00949	99	ESSICCAZIONE MAIS-N.40.312-208-N.40.85	CAI MILANO/LODI	9.087.874		9.087.874		36	6/06/00
0408 00952	99	PIANTAZIONE RUOTA TRATTORE-F.12	CONFINI FRANCESCO Vendita e Riparaz.Macch-Agricole	132.000		132.000			
0408 00948	00	LAVORAZIONE SERENTI-F.54	I.S.C. - ROMA	23.940.000			23.940.000		
0408 00978	00	LAVORI AGRICOLI-F.	VITALI F.LLI E FIGLI SNC	470.000			470.000		
			TOTALE CAPITOLO	52.989.916		23.775.916	29.210.000		

## XIV LEGISLATURA - DISEGNI DI LEGGE E RELAZIONI - DOCUMENTI

## LISTA RESIDUI PASSIVI PER L'ANNO 2000

SEZ. N° IMP.	ANNO	DESCRIZIONE	CREDITORE	AMMONTARE	VARIAZIONI	PAGATO	DA PAGARE	N° PAG.	DATA PAG.
		<b>CAPITOLO 104122</b>							
0408 00950	99	RIPARAZIONI PC-1999-F.3	RIGONI MICHELE	392.400		392.400	90.000	37	6/06/00
0408 00974	00	RIPARAZIONE VIDEO PC	MASORE DAVIDE-ASSISTENZA RADIO TV HI-FI VIDEO TOTALE CAPITULO	90.000 482.400		392.400	90.000		
		<b>CAPITOLO 104132</b>							
0408 00951	99	MANUTENZ.ROGGIA NUOVA	TORNALI ING. FRANCESCO	1.431.892		1.431.892	3.000.000	38	6/06/00
0408 00954	99	MANUTENZ.ROGGIA S.ANGELO	CONSORZIO IRRIGUO DELLA ROGGIA SANT'ANGELO(CIRSA)	3.000.000					
0408 00976	99	RIPARAZ.IMP.FURTO CASTELLO-F.172/1999	BF s.r.l. Sistemi di Sicurezza	3.679.200		3.679.200		110	25/10/00
								147	25/10/00
0408 00949	00	MANUT. IMPIANTO ALLARME-F.265	BF s.r.l. Sistemi di Sicurezza TOTALE CAPITULO	316.800 8.427.892		5.111.002	316.800 3.376.800		
		<b>CAPITOLO 104182</b>							
0408 91016	96	CAUSA FURTO CASTELLO	MERLUZZI AVV. FABRIZIO	3.000.000			3.000.000		
0408 00976	98	RESTAURO OGGETTI MUSEO BOLOGNINI	BERTASI ENRICO	1.200.000		1.200.000		28	6/06/00
0408 00955	99	ASSIST.TEC.-COMMERC.SPAGNA-F.8(LORDO)	BARBERI DR.STEFANO	1.440.000		1.440.000		39	6/06/00
0408 00956	99	COMPENSO LAVORI AGR.E CONSULENZA	PAPETTI ANGELO	8.750.000		8.750.000		39	6/06/00
0408 00957	99	COMPENSO RESTAURO ARMI(LORDO)(PARTE)	BERTASI ENRICO	7.700.000		7.700.000		39	6/06/00
0408 00958	99	COMP.RESTAURO ARMI CASTELLO	BERTASI ENRICO	30.967.000		30.967.000		47	3/08/00
0408 00959	99	COMP.RICHIESTA PARERE PROFESS.F.M.B.-F.48	GATO AVV.VIRGILIO	5.000.000	1.120.000	6.120.000		47	3/08/00
0408 00960	99	CTU CAUSA FMB/MINISTERO LL.PP.	CENSI BUFFARINI DOTT.ARCH.GABRIELE	2.448.000		2.448.000		39	6/06/00
0408 00961	99	CAUSE DIVERSE	STUDIO LEGALE AVV.PASSTRO NICOLINI	6.468.368		6.468.368		39	6/06/00
0408 00950	00	CONSUL.FISC.E TRIB.-4 TRIM.2000	C.E.D. di GIORGIO FARINA	900.000			900.000		
0408 00951	00	CAUSE VARIE	STUDIO LEGALE AVV.PASSTRO NICOLINI TOTALE CAPITULO	7.156.741 75.030.129	1.120.000	65.093.388	7.156.741 11.056.741		
		<b>CAPITOLO 104202</b>							
0408 00977	98	ESAMI SANITARI	S.I.S.S.I. Srl	512.928		512.928		144	28/12/00
				512.928		512.928			
		<b>CAPITOLO 104242</b>							
0408 00952	00	CARTOLINE CASTELLO-F.279	GRAFICA SANT'ANGELO TOTALE CAPITULO	300.000 300.000			300.000 300.000		
		<b>CAPITOLO 106032</b>							
0408 00978	98	CONSERV.IN PUREZZA-1998-F.21	I.S.C. - ROMA	36.600.000		36.600.000		46	3/08/00
0408 00979	98	ROYALTIES 1998-F.20	I.S.C. - ROMA	375.938.393		375.938.393		145	28/12/00
0408 00980	98	ROYALTIES 1998-F.23-24-25-26	I.S.C. - ROMA	57.655.532		57.655.532		46	3/08/00

XIV LEGISLATURA - DISEGNI DI LEGGE E RELAZIONI - DOCUMENTI

N° IMP.	ANNO	DESCRIZIONE	CREDITORE	AMMONTARE	VARIAZIONI	PAGATO	DA PAGARE	N° MAN.	DATA MAN.
04-08 00962	99	QUOTA BIBLIETTI MUSEI-1999(SALDO)	MUSEO LOMBARDO DI STORIA DELL' AGRICOLTURA	2.511.955		2.511.955	180.000.000	40	6/06/00
04-08 00963	99	QUOTA ROYALTIES - F.74	I.S.C. - ROMA	180.000.000					
04-08 00964	99	QUOTA ROYALTIES - F.46	I.S.C. - ROMA	79.858.800		79.858.800		43	3/08/00
04-08 00965	99	QUOTA ROYALTIES-F.48-49-50	I.S.C. - ROMA	41.803.200		2.855.360	38.946.240	148	28/12/00
04-08 00966	99	QUOTA ROYALTIES-F.51 E N.ACCR.2	I.S.C. - ROMA	1.324.800			1.324.800		
04-08 00967	99	QUOTA ROYALTIES-F.85-86-87	I.S.C. - ROMA	15.547.200			15.547.200		
04-08 00953	00	ROYALTIES-SEZ.S.A.L.-F.51	I.S.C. - ROMA	4.866.000			4.866.000		
04-08 00954	00	ROYALTIES SEZ.BADIA-F.52	I.S.C. - ROMA	3.712.800			3.712.800		
04-08 00955	00	ROYALTIES SEDE-F.37	I.S.C. - ROMA	80.193.164			80.193.164		
04-08 00956	00	ROYALTIES SEZ.FOBBIA-F.38	I.S.C. - ROMA	154.903.858			154.903.858		
04-08 00957	00	ROYALTIES SEZ.FIorenzuola-F.39	I.S.C. - ROMA	28.659.600			28.659.600		
04-08 00958	00	ROYALTIES SEZ.CATANZA-F.40	I.S.C. - ROMA	12.230.400			12.230.400		
04-08 00959	00	ROYALTIES SEZ.FOBBIA-F.16	I.S.C. - ROMA	150.000.000			150.000.000		
04-08 00960	00	ROYALTIES SEZ.FOBBIA-F.8	I.S.C. - ROMA	84.000.000			84.000.000		
04-08 00961	00	ROYALTIES SEZ.FIorenzuola-F.9	I.S.C. - ROMA	24.000.000			24.000.000		
04-08 00962	00	ROYALTIES SEDE-F.10	I.S.C. - ROMA	36.000.000		555.421.640	36.000.000		
		<b>CAPITOLO 107032</b>	<b>TOTALE CAPITOLO</b>	<b>1.369.805.702</b>			<b>814.384.052</b>		
04-08 00968	99	SPESE C/C 13610/85	BANCA POPOLARE DI LODI	869.800		869.800		41	6/06/00
04-08 00976	00	COMM.BANCARIE C/C 13610/85(OTT-DIC)	BANCA POPOLARE DI LODI	271.500			271.500		
		<b>CAPITOLO 108012</b>	<b>TOTALE CAPITOLO</b>	<b>1.141.300</b>			<b>271.500</b>		
04-08 00969	99	RIT.FISCALE 277 C/C 13610/85	BANCA POPOLARE DI LODI	6.695.657		6.695.657		42	6/06/00
04-08 00977	00	RIT.FISCALE 277 INTERESSI C/C 13610/85	BANCA POPOLARE DI LODI	2.601.266			2.601.266		
		<b>CAPITOLO 211052</b>	<b>TOTALE CAPITOLO</b>	<b>9.296.923</b>			<b>2.601.266</b>		
04-08 91021	96	PROGETT.CONSOL-STRUTT.IMMOBILI	DIMARCA Ing. FERDINANDO	38.789.600			38.789.600		
04-08 91022	96	COMP.PROGETT.IMMOBILI	STUDIO ARCHIT.ARCH.COSMELLI/INGG.MASNAGO/DORRIE	71.793.600			71.793.600		
04-08 91065	97	PROGETTAZ.LAVORI IMMOBILI-FASE 2° E 3°	MILANO PROGETTI S.n.c.	12.376.000			12.376.000		
04-08 91066	97	INDAGINE GEOTECNICA FONDAZIONI IMMOBILI	GEOTECNICA GROCE S.r.l.	1.785.000			1.785.000		
04-08 00987	98	MANUTENZ.FABBR.C.NA S.MARTINA	BORDONARO GIUSEPPE	3.315.676			3.315.676		
04-08 00970	99	PROGETTO RISTRUTT.FABBRICATI	OTTOLINI GEOM.FRANCESCO-STUDIO TECNICO	3.596.112		3.596.112		43	6/06/00
04-08 00971	99	RETE ANTINCENDIO	TERRIDRAULICA 6T s.n.c.	29.496.000			29.496.000	149	28/12/00
04-08 00974	99	RISTRUTT.FABBRICATI C.NA S.MARTINA	BORDONARO GIUSEPPE	39.420.000			2.458.000	111	25/10/00
04-08 00984	00	LAV.MARUT.CASCINE DIVERSE FRB	OTTOLINI GEOM.FRANCESCO-STUDIO TECNICO	8.752.200		36.135.000	3.285.000	49	3/08/00
04-08 00965	00	COMP.PIANO SICUREZZA IMMOBILI	SCANDROGLIO ARCH. ANNALISA	19.584.000			19.584.000		
04-08 00966	00	RISTRUTT.FABBRICATI RURALI FRB	PEDRAZZINI PIER GIORGIO	281.218.862		66.763.112	281.218.862		
		<b>CAPITOLO 211062</b>	<b>TOTALE CAPITOLO</b>	<b>510.127.050</b>			<b>443.357.938</b>		
04-08 00972	99	MIGLIORAMENTO FONDARIO C.NA S.MARTINA	REPETTI PASQUALE Scavi Novicenti in terra	11.160.000		11.160.000		50	3/08/00

XIV LEGISLATURA - DISEGNI DI LEGGE E RELAZIONI - DOCUMENTI

LISTA RESIDUI PASSIVI PER L'ANNO 2000

SEZ. N° TRP.	ANNO	DESCRIZIONE	CREDITORE	AMMONTARE	VARIAZIONI	PAGATO	DA PAGARE	N° PAR.	DATA PAR.
			TOTALE CAPITOLO	11.160.000		11.160.000			
0408	00973	CAPITOLO 21204C							
	99	TURBINA MOBILE	GRANATA S.n.c.	4.680.000		4.680.000		44	6/06/00
			TOTALE CAPITOLO	4.680.000		4.680.000			
0409	00972	CAPITOLO 316012							
	00	QUOTA CAPITALE-KUTUI (PARTE)	BANCA POPOLARE DI LODI	9.139.000		9.139.000			
			TOTALE CAPITOLO	9.139.000		9.139.000			
0408	00977	CAPITOLO 421012							
	99	SUADRATURA IRPEE-R.ACC-1999	SERVIZIO RISCOSSIONE TRIBUTI	5.690			5.690		
	00	SUADRATURA IRPEE 2000	SERVIZIO RISCOSSIONE TRIBUTI	1.228			1.228		
			TOTALE CAPITOLO	7.118			7.118		
0408	00978	CAPITOLO 421022							
	99	CONTRIBUTI OTI/OTD 3° E 4° TRIM. 1999	I.N.P.S.	7.059.360		7.059.360		45	6/06/00
0408	00935	CONTRIBUTI CUSTODE-2000	INPDAP (EX ENPDEP)	9.521			9.521	51	3/08/00
0408	00968	CONTRIBUTI OTI/OTD 3° TRIM. 2000	I.N.P.S.	2.509.252			2.509.252		
0408	00989	CONTRIBUTI OTI/OTD 4° TRIM. 2000	I.N.P.S.	3.294.940			3.294.940		
			TOTALE CAPITOLO	12.873.073		7.059.360	5.813.713		
0408	00991	CAPITOLO 421052							
	98	RESTITUZIONE DEPOSITO CAUZIONALE	BORDONARO GIUSEPPE	1.170.000			1.170.000		
			TOTALE CAPITOLO	1.170.000			1.170.000		
			TOTALE GENERALE	2.237.991.927	744.430	766.851.333	1.471.884.624		

ISTITUTO SPERIMENTALE  
PER LA CEREALICOLTURA - ROMA  
Il Dirigente d'Amministrazione  
F. B.

ISTITUTO SPERIMENTALE  
PER LA CEREALICOLTURA - ROMA  
Il Direttore  
F. B.

IL COMMISSARIO STRAORDINARIO  
(Dr. Claudio Di Giovanni)  
F. B.

**SITUAZIONE FONDI COMUNI**

- Il 21/05/99: è stato sottoscritto l'acquisto di quote ROLOCASH per un totale di £. 1.399.899.994 pari a quote n° 108.166.195  
 - Il 15/06/99: si è provveduto a vendere parte delle quote ROLOCASH per l'acquisto di quote ROLO BONDS e ROLO MONEY, rispettivamente per quote 26.473,472 e 47.093,946  
 - L'8/9/00 sono state vendute in base a delibera n° 34 del 24/8/00 le quote ROLO MONEY

La situazione è quindi la seguente:

**FONDO ROLO MONEY**

Descrizione	Valore iniziale complessivo in Euro	Valore iniziale complessivo in Lire	Numero quote	Valore iniziale quote in Euro	Valore quote in EURO all'8/9/00	Valore complessivo in Lire all'8/9/00
ROLO MONEY	413.165.510	799.999.982	47.093,946	8.773	8.901	811.651.893

**SITUAZIONE ALL'8/9/00**

Descrizione	Valore iniziale al 15/6/99 in Lire	Valore all'8/9/00 in Lire	INCREMENTO DI VALORE	PERCENTUALE
ROLO MONEY	799.999.982	811.651.893	11.651.911	1,457%

**SITUAZIONE AL 31/12/00**

Descrizione	Valore iniziale complessivo in Euro	Valore iniziale complessivo in Lire	Numero quote	Valore iniziale quote in Euro	Valore quote in EURO al 31/12/00	Valore complessivo in Lire
ROLOCASH	103.239,75	199.900.031	15.472,768	6.684	6.956	208.397.979
ROLO BONDS	206.582,75	399.999.981	26.473,472	7.803	8.482	434.785.371
<b>TOTALE</b>	<b>309.822,5</b>	<b>599.900.012</b>	<b>41.946,24</b>	<b>—</b>	<b>—</b>	<b>643.183.350</b>

**RIEPILOGO AL 31/12/00**

FONDI	VALORE INIZIALE IN LIRE	VALORE AL 31/12/00 IN LIRE	INCREMENTO DI VALORE	PERCENTUALE
ROLO CASH BONDS	599.900.012	643.183.350	43.283.338	7,21%

**SITUAZIONE CONTO ROLO BANCA**

ANTICIPO SPESE PER CONTO E DEPOSITO TITOLI	SPESE EFFETTUATE	INTERESSI MATURATI SUL CONTO	SALDO CONTO
378.200	718.081	1.522.549	1.173.596

\* Le spese sono state effettuate in parte con l'anticipo ed in parte con le giacenze sul c/corrente

**EX ISTITUTI DI RICERCA AGRARIA**

**COLTURE FORAGGERE**

**ESERCIZIO 1999**



RELAZIONE DEL COMMISSARIO STRAORDINARIO





## RELAZIONE AMMINISTRATIVA SUL BILANCIO CONSUNTIVO DELL'ESERCIZIO 1999

Anche l'esercizio 1999, come accade ormai sovente da un po' di tempo a questa parte, era partito con prospettive non del tutto rassicuranti. Il bilancio preventivo, infatti, era stato predisposto su disposizioni del Ministero Vigilante che indicava un contributo palesemente insufficiente ad assicurare la prosecuzione dei programmi già in corso che rischiavano di essere sospesi con riflessi non certo positivi sotto tutti i punti di vista. Fortunatamente, anche se ad esercizio inoltrato, intervenivano provvedimenti finanziari che consentivano di far proseguire tutte le iniziative in corso e di avviarne anzi altre. Si può, quindi, affermare che la gestione 1999 ha svolto regolarmente il suo programma pur in presenza di difficoltà di natura diversa.

Come di consueto l'attività dell'Istituto viene contraddistinta in due grandi settori, quello ordinario riferito all'attività di base e quello straordinario che fa capo ai progetti finalizzati. L'attività ordinaria, riferita alle finalità istituzionali, quali lo studio degli effetti dei diversi interventi culturali sulla fertilità del terreno, la costituzione di nuove varietà di piante foraggere da prato e da erbaio adatte alle diverse condizioni climatiche del nostro Paese utilizzando le tecnologie del miglioramento genetico, la cura degli erbai e dei pascoli, ecc, ha svolto, grazie agli interventi ministeriali, quanto previsto dal programma.

Per quanto riguarda l'attività straordinaria, ripartita a sua volta in più progetti finalizzati, va sottolineato il ruolo crescente che la stessa sta acquisendo nel complesso delle ricerche condotte dall'Istituto. Infatti i progetti nei quali l'Ente è stato impegnato sono ben 5 per 3 dei quali ha anche la responsabilità del coordinamento delle numerose unità operanti su tutto il territorio nazionale. L'importanza di tali progetti, tenuto conto che il ridottissimo contributo ordinario dello Stato non consente lo svolgimento di attività di ricerca in quanto totalmente assorbito dalle spese di funzionamento dell'Istituzione, deriva dal fatto che gli stessi sono legati a problemi più attuali, prioritari rispetto ai filoni tradizionali di studio, patrocinati e finanziati dal nostro Ministero. Appare, quindi, evidente che la ricerca in agricoltura sarà sempre più legata allo studio di problemi specifici che il mondo agricolo e gli utilizzatori del territorio potranno all'attenzione della classe politica, e questa agli Enti di ricerca, per la loro soluzione.

I progetti in essere, che rientrano nell'ottica sopra accennata, riguardano il recupero dei prati e dei pascoli danneggiati da attività improprie (progetto "Arco Alpino", con coordinamento dell'Istituto); le indagini sulle caratteristiche di piante foraggere locali per accertarne la peculiarità e la classificazione come "varietà", per eliminare gli inconvenienti nella commercializzazione delle sementi (progetti "Ecotipi" con coordinamento dell'Istituto), lo studio per conoscere l'influenza dei colori e dell'odore dei fiori sugli insetti impollinatori (progetto A.M.A.); l'individuazione e la valorizzazione di specie foraggere adatte alla formazione di tappeti erbosi e la formulazione delle tecniche di impianto e manutenzione per la conservazione dei differenti tipi di inerbimento (progetto "Inerbimenti e

tappeti erbosi”, con coordinamento dell’Istituto); e il programma “Collezioni di microrganismi di interesse agrario ed agroindustriale” al quale l’Istituto partecipa con una scheda di ricerca della Sezione di Biologia.

In questo complesso quadro di attività l’Istituto ha trovato le risorse finanziarie necessarie per sviluppare le sue indagini sperimentali istituzionali e in particolare ha potuto affrontare temi nuovi di ricerca contenuti nei progetti finalizzati che hanno suscitato vivo interesse specie per la parte riguardante la protezione e la valorizzazione del territorio non solo per finalità agricole ma anche per scopi diversi.

Per l’assolvimento degli impegni ordinari e straordinari sopra descritti, l’Istituto poteva contare su un organico tecnico-scientifico ancora lontano dalla completa copertura che anzi si è ridotto di due unità; largamente incompleto il supporto amministrativo dove le difficoltà risultano più accentuate. La carenza degli organici è un problema che certamente angustia tutti gli IRSA specie in questa fase di trasformazione che vede preferire interessi di prestigio a scapito di quelli istituzionali. Vengono, quindi, potenziate sedi privilegiate e saccheggiate quelle ritenute meno prestigiose o logisticamente scomode.

Dopo questa breve sintesi sull’attività dell’Istituto e sulle risorse disponibili in termini finanziari e di personale, la presente relazione passa all’analisi particolareggiata del Conto Consuntivo dell’Esercizio 1999, predisposto dall’Ufficio Amministrativo nel rispetto delle disposizioni di cui al D.P.R. 18.12.79, n° 696 che regola la classificazione delle entrate e delle spese e, più in generale, la contabilità degli Enti pubblici di cui alla Legge 20.5.75, n° 70. Come da regolamento, quindi, il bilancio in esame espone i risultati espressi dalla gestione in confronto con le previsioni definitive accertate nel corso dell’esercizio, mentre l’analisi intende evidenziare e motivare gli scostamenti più rappresentativi da tali previsioni.

Per una visione d’insieme, l’analisi dei dati è preceduta da alcune tabelle riepilogative con specifico riferimento all’aspetto finanziario e di cassa del bilancio, a quello dei residui dell’esercizio 1999 e precedenti e a quello patrimoniale.

## A)RENDICONTO FINANZIARIO

GESTIONE DI COMPETENZA  
ENTRATE

Denominazione capitoli di bilancio	Previsioni Definitive	Riscossi	Accertamenti da riscuotere	Totale	Variazioni in + o in -
Avanzo di Amministrazione Esercizio precedente	2.123.825.256	-	-	-	-
Tit. II- Entrate per trasferimenti correnti	1.839.246.700	1.575.996.700	263.242.500	1.839.239.200	-7.500
Tit. III- Entrate per vendite beni e prest. di servizi	365.000.000	132.857.367	223.501.177	356.358.544	-8.641.456
Tit. IV- Entrate per alienazione beni patrimoniali e riscossioni crediti	-	-	-	-	-
Tit. V- Entrate per trasferimenti in c/ capitale	-	-	-	-	-
Tit. VI- Accensione di prestiti	300.000.000	-	-	-	-300.000.000
Ti. VII- Entrate per partite di giro	260.000.000	282.431.817	206.849.000	489.280.817	+229.280.817
<b>TOTALI</b>	<b>4.888.071.956</b>	<b>1.991.285.884</b>	<b>693.512.677</b>	<b>2.684.878.561</b>	<b>-79.368.132</b>

## USCITE

Denominazione capitoli di bilancio	Previsioni Definitive	Pagati	Impegni da pagare	Totale	Variazioni in + o in -
Tit. I- Spese correnti	3.053.815.541	2.286.433.000	231.945.988	2.518.378.988	-535.436.553
Tit. II- Spese in c/capitale	879.441.937	470.843.737	101.859.511	512.703.248	-366.738.689
Tit. III- Estinzione di mutui e anticipazioni	300.000.000	-	-	-	-300.000.000
Tit. IV- Partite di giro	260.000.000	225.260.371	264.020.500	489.280.817	+229.280.817
<b>TOTALI</b>	<b>4.493.257.478</b>	<b>2.922.537.054</b>	<b>597.825.999</b>	<b>3.520.363.053</b>	<b>-972.894.425</b>

Con avanzo di L. 1.288.340.764 così dimostrato

Avanzo di Amministrazione  
Entrate accertate2.123.825.256  
2.684.878.561

Uscite impegnate

4.808.703.817  
3.520.363.053  
1.288.340.764

**GESTIONE DEI RESIDUI**

	RESIDUI ATTIVI	RESIDUI PASSIVI
Esistenza all' 1.1.1999	2.039.236.935	394.867.027
Minori accertamenti nei R.A	16.919.730	-
Minori impegni nei R.P.	-	4.067.523
	<u>2.022.317.205</u>	<u>390.799.504</u>
Riscossi/Pagati nel 1999	1.112.364.890	384.930.324
Residui rimasti da riscuotere e da pagare	<u>909.952.315</u>	<u>5.869.180</u>

Dalla riunione dei dati della gestione di competenza e di quella dei residui si ottiene la seguente situazione finanziaria generale del consuntivo 1999:

	RISCOSSE	DA RISCUOTERE	TOTALI
<b>ENTRATE</b>			
in c/competenza	1.991.285.884	693.592.677	2.684.878.561
in c/residui	1.112.364.890	909.952.315	2.022.371.205
	<u>3.103.650.774</u>	<u>1.603.544.992</u>	<u>4.707.195.766</u>
Fondo iniziale di cassa	479.455.348	-	479.475.348
<b>TOTALE ENTRATE</b>	<u>3.583.106.122</u>	<u>1.603.544.992</u>	<u>5.186.651.114</u>
<b>USCITE</b>			
Deficit di cassa 1.1.99	-	-	-
in c/competenze	2.922.537.054	597.825.999	3.520.363.053
in c/residui	384.930.324	5.869.180	390.799.504
<b>TOTALE USCITE</b>	<u>3.307.467.378</u>	<u>603.695.179</u>	<u>3.911.162.557</u>
Ripporto Entrate/Uscite	3.583.106.122	-	5.186.651.114
Avanzo di Cassa 31.12.1999	<u>275.638.744</u>	-	-
<b>AVANZO DI AMMINISTRAZIONE AL 31.12.1999</b>			<u>1.275.488.557</u>

**B) RENDICONTO PATRIMONIALE**

<b>STATO PATRIMONIALE</b>		
- Cassa fondo presso Bankitalia	275.638.744	- Debiti di Tesoreria
- Residui attivi	1.603.544.992	- Debiti per residui passivi
- Depositi cauzionali attivi	32.000	- Debiti per TFR person. Istituto
- Immobili	2.986.334.433	- Mutui
- Immobilizzazioni tecniche	4.930.675.867	- Parte rettificativa dell'attivo
<b>- TOTALE ATTIVO</b>	<b>9.796.226.036</b>	<b>- TOTALE PASSIVO</b>
		<u>5.466.696.657</u>
- Disavanzo economico	968.405.854	- Patrimonio netto iniziale
		5.297.935.233
		- Avanzo Economico
		<u>5.297.935.233</u>
<b>- TOTALE A PAREGGIO</b>	<b>10.764.631.890</b>	<b>TOTALE A PAREGGIO</b>
		<u>10.764.631.890</u>

## CONTO ECONOMICO

Profitti e Rendite (Ricavi)		Spese e Perdite (Costi)				
Entrate correnti	L.	1.708.854.067	Uscite correnti	L.	2.286.433.000	
Entrate c/capitale	L.	-	Acquisto beni	L.	410.843.737	
Residui attivi	L.	486.743.677	Estinzione mutui	L.	-	
Aumenti residui attivi	L.	22.045.871	Concessione crediti anticipazioni	L.	-	
Diminuzione residui passivi	L.	4.067.523	Residui passivi	L.	333.805.499	
Variazioni patrimoniali (*)	L.	289.930.845	Diminuzione residui attivi	L.	38.965.601	
			Aumento dei residui passivi	L.	-	
			Indennità licenziamento	L.	50.000.000	
			Variazioni patrimoniali negative	L.	360.000.000	
<b>Totale profitti e perdite</b>	L.	<b>2.511.641.983</b>	<b>Totale spese e perdite</b>	L.	<b>3.480.047.837</b>	
Disavanzo d'esercizio	L.	968.405.854	Utile netto d'esercizio	L.	-	
<b>Totale a pareggio</b>	L.	<b>3.480.047.837</b>	<b>Totale a pareggio</b>	L.	<b>3.480.047.837</b>	
(*) Variazioni patrimoniali						
Valore del materiale acquistato e inventariato nell'anno 1999				+	L.	264.158.210
Valore dei materiali acquistati c/residui				+	L.	26.042.033
Valore costruzioni: competenze (12.438.310) residui (77.373.675)				+	L.	89.811.985
Incremento valore bestiame				L.		-
Quote ammortamento e deperimento				-	L.	220.220.000
Diminuzione inventario scarico fuori uso				-	L.	4.423.600
Ratei mutui				L.		-
Soprav. Attive per donazione libri				+	L.	315.000
Soprav. Passive per eliminazione fondo anticipazione S.O.P.				L.		-
Variazioni al fondo TFR				+	L.	134.247.217
				+	L.	<b>289.930.845</b>

TOTALE

I dati finora esposti mettono in evidenza che:

1. - la gestione di competenza ha concluso l'esercizio con un avanzo di L. 1.288.304.764 rappresentato per la quasi totalità dalle quote dei progetti finalizzati di pertinenza di esercizi successivi, da borse di studio e altre iniziative da completare;
2. - la situazione di cassa presenta una disponibilità di L. 275.638.744;
3. - il patrimonio netto dell'Istituto ha registrato un decremento di L. 968.405.854;
4. - la gestione dei residui ha realizzato, tra sopravvivenze attive e insussistenze passive, una maggiore disponibilità di L. 12.853.207;
5. - la situazione amministrativa, infine, presenta un avanzo di L. 1.275.488.557 di cui L. 286.382.788 da attribuire alla gestione straordinaria mentre L. 989.105.769 si riferiscono alla parte ordinaria. Va sottolineato che quest'ultimo importo è gravato dai seguenti vincoli: il fondo TFR (L. 394.814.478), borse di studio (L. 82.676.670), i contratti di ricerca (L. 150.000.000), acquisto di un campo sperimentale (L. 360.000.000) per cui dell'avanzo di amministrazione resta disponibile soltanto l'importo di L. 1.614.621= da assegnare al bilancio dell'esercizio successivo.

Per ciò che concerne l'ammortamento dei beni dell'Istituto, si segnala che la quota dell'Esercizio 1999 è pari al L. 220.220.000 e che le percentuali applicate sono le seguenti:

- per gli immobili, 3%
- per i mobili, arredi e macchine da ufficio, 12%
- per gli automezzi, 20%
- per le apparecchiature tecnico-scientifiche di laboratorio, 35%
- per la macchine elettroniche, computers e sistemi telefonici elettrici, 20%
- per le macchine e l'attrezzatura agricola, 28%.

Segue l'analisi più dettagliata dei dati sinora esposti in forma schematica per meglio illustrarne le cause e chiarirne, ove occorre, le finalità.



**ENTRATE DI COMPETENZA**

In fase di programmazione il bilancio preventivo dell'Esercizio 1999 disponeva di un finanziamento complessivo costituito da:

- Avanzo di amministrazione presunto esercizio precedente
- Contributo ordinario del Ministero
- Entrate proprie
- Accensione di prestiti
- Partite di giro

L.	2.072.878.529	L.	3.947.878.529
L.	950.000.000		
L.	365.000.000		
L.	300.000.000		
L.	260.000.000		
	<u>                    </u>		

Durante l'anno l'Istituto ha registrato movimenti nel flusso delle risorse finanziarie che hanno modificato la situazione iniziale. Le variazioni intervenute riguardano:

- Rettifica avanzo di Amm.ne presunto Esercizio precedente
- Integrazione contrib. Minister. x il funzionamento
- Contributo ministeriale x progetto finalizzato "Arco Alpino"
- Contributo ministeriale x progetto "Tappeti Erbosì"
- Contributo ministeriale x progetto "Collezione Microrganismi"
- Contributo ministeriale x interventi strutturali
- Contributo Regione Puglia

+L.	50.946.727		
+L.	415.139.200		
+L.	209.880.000		
+L.	211.860.000		
+L.	33.167.500		
+L.	19.200.000		
+L.	-----	L.	940.193.427

che hanno portato la previsione definitiva del bilancio 1999 a

L.	4.888.071.956
	=====

A chiusura dell'esercizio le entrate di competenza accertate ammontano a L. 2.684.878.561 che sommate all'avanzo di amministrazione effettivo di L.2.123.825.256 danno una disponibilità finanziaria complessiva di L. 4.808.703.817 con un decremento delle entrate, rispetto alle previsioni definitive, di - L. 79.368.139

Le minori entrate indicate trovano la loro giustificazione, nei

seguenti motivi:

- minori accertamenti nei contributi ministeriali	-L.	7.500
- minori entrate per redditi propri	-L.	8.641.456
- maggiori esazioni per conto terzi	+L.	229.280.817
- mancata accensione del previsto prestito d'esercizio	-L.	300.000.000
		-----
	-L.	79.368.139
		=====

Premesso che la gestione 1999 ha potuto svolgersi regolarmente solo grazie alla consistente integrazione del contributo per il funzionamento e l'attività ordinaria dell'Ente ottenuto dal Ministero delle Politiche Agricole e Forestali e dal rifinanziamento di tre progetti finalizzati che hanno incrementato la disponibilità d'esercizio di altri 455 milioni, la prima impressione che emerge dall'analisi del risultato contabile sopra esposto, è quella che l'andamento delle entrate appare accettabile nel suo complesso in quanto quasi tutte quelle previste sono state accertate e che lo scostamento di meno 79 milioni indicato nel prospetto conclusivo si è registrato nelle partite di giro. In effetti va preso atto che la gestione delle entrate risulta positiva, ciò nonostante va segnalato che alcune voci presentano un marcato divario da quanto previsto. In particolare, i ricavi della vendita di prodotti derivanti dalla gestione dell'azienda agricola annessa alla Sezione di Foggia accusa una variazione in meno di ben 28 milioni. Da notare che la previsione non era sopravvalutata in quanto l'esercizio precedente aveva conseguito un ricavo di 135 milioni contro i 92 attuali. La causa è rappresentata dall'annata sfavorevole alle coltivazioni praticate a Foggia dove le potenzialità sono notevoli ma dipendenti dall'andamento delle stagioni buone, mediamente, una su quattro. Altro capitolo al disotto delle aspettative è risultato quello dei recuperi e rimborsi vari dove lo scostamento è di 22,6 milioni. Qui la motivazione è più logica: dal 1999, dopo lunghe discussioni e qualche incomprensione il Ministero delle Politiche Agricole e Forestali ha affidato ad altri il compito di svolgere le prove di confronto per le nuove varietà di piante foraggere da iscrivere al Registro Nazionale Italiano. Fortunatamente queste defezioni sono state in parte compensate da maggiori entrate registrate in altre voci dello stesso settore, cioè quello dell'autofinanziamento. Tra questa va evidenziato il risultato conseguito dalla Sezione Operativa Periferica di Cagliari dove la specializzazione nella produzione di sementi foraggere ha dato frutti soddisfacenti.

I titoli IV e V non presentano alcuna iscrizione per cui non vi sono considerazioni da fare.

Le entrate dell'esercizio 1999, viste a confronto con quelle dell'esercizio precedente con l'esclusione delle partite di giro, accusano un calo sensibile (- 1070 milioni) dovuto a motivi diversi. In primo luogo va sottolineato che il contributo ministeriale per il funzionamento e l'attività dell'Ente si è confermato, con una piccola riduzione di 13 milioni. Sostanziale, invece, la diminuzione registrata nel titolo III riguardante le entrate proprie (-128 milioni). Le cause sono già state accennate nell'analisi delle singole voci: mancano i 43 milioni dell'azienda agricola di Foggia che accusa un calo intorno al 32%; mancano pure 89 milioni della voce recuperi e rimborsi vari (-74%), con particolare riferimento ai fondi per gli accertamenti varietali che l'Istituto dal 1999 non gestisce più. Poco significative altre differenze in più o in meno individuate nelle altre voci del titolo III che comunque si equivalgono.

La differenza più evidente e sostanziale è, comunque, data dai titoli IV e V dove l'esercizio 1999 non presenta alcuna entrata contro l'esercizio precedente che registrava, rispettivamente, 379+548 milioni per un totale di 927 milioni. L'azzeramento di questi due capitoli è dovuto da una parte al fatto occasionale del 1998 quando, a seguito di un esproprio di terreno della Sezione di Foggia, veniva realizzato un'entrata di 379 milioni; e dall'altra parte al mancato finanziamento ministeriale di iniziative, pure previste, nel settore dell'adeguamento delle strutture e del potenziamento e aggiornamento delle apparecchiature tecnico-scientifiche.

#### USCITE DI COMPETENZA

Come già visto nell'esame delle entrate, il bilancio 1999 si è via via incrementato nel corso dell'esercizio a seguito di assegnazioni di nuovi finanziamenti ministeriali, ordinari e straordinari, non accertati al momento della programmazione. Conseguentemente anche le previsioni della spesa si sono man mano modificate fino a raggiungere lo stanziamento definitivo di L. 4.493.257.478= ripartito come segue:

- Spese correnti	L.	3.053.815.541
- Spese in conto capitale	L.	879.441.937
- Spese per accensioni a prestiti	L.	300.000.000
- Spese per partite di giro	L.	260.000.000
		-----
Totale	L.	4.493.257.478
		=====

Nel corso dell'anno sono stati eseguiti pagamenti per L. 2.922.537.054= e assunti impegni per L. 597.825.999= per un totale di L. 3.520.363.053= con un impegno inferiore a quello previsto di L. 972.894.425=. Tale importo è costituito da quote dei vari progetti finalizzati di pertinenza di successivi esercizi, dalla mancata attivazione del prestito bancario, da investimenti rinviati e da economie diverse. Nel prosieguo della presente relazione si cercherà di analizzare, per grandi linee omogenee, le spese sostenute, gli impegni assunti, gli scostamenti delle previsioni e, in qualche caso, il superamento dello stanziamento, a livello di impegno, dettato da fatti aventi carattere d'urgenza, necessità e indifferibilità del provvedimento.

1. - Spese per il personale  
Tit. I, Cat. II, Cap. 01.02.04.05.06.08.09)

La categoria in argomento, che comprende tutti i costi per il personale, impiegati e operai, fissi e a tempo determinato, con numerosi capitoli interessati per effetto delle partite riferite ai diversi progetti finalizzati e a quelle aziendali tutte singolarmente gestite, presentava uno stanziamento definitivo di L. 1.576.453.733. Le spese seguite ammontano a L. 1.186.485.551= e gli ulteriori impegni assunti sono stati di L. 115.773.720= che portano a L. 1.302.259.271= il fabbisogno per il personale. La ripartizione di tali costi è risultata per 743 milioni a carico del bilancio ordinario e per 559 milioni a carico di quello straordinario. Nel complesso la categoria evidenzia un'apparente minore spesa per 274 milioni, ma deve trasferire all'esercizio 2000, sotto forma di avanzo di amministrazione, le quote dei progetti finalizzati ancora in essere (215 milioni del progetto "Inerbimenti e tappeti erbosi" e 55 milioni del progetto "Arco Alpino"), per cui l'effettiva economia della categoria si aggira intorno ai 4 milioni. Vista a confronto con l'esercizio precedente gli oneri per il personale hanno registrato un maggiore impegno intorno agli 80 milioni pari a 6,6%.

2. - Spese per l'acquisto di beni d'uso a servizi.

a) Servizi (Tit. I, Cat. IV, Cap. 01.02.03.05.06)

I capitoli in argomento raggruppano le spese relative agli affitti passivi, ai consumi di energia elettrica, gas e acqua; ai canoni vari quali pulizia locali, vigilanza rurale, acqua d'irrigazione ed altri; alle assicurazioni per la copertura di rischi diversi; alle spese postali e telefoniche. Per tutte queste voci il bilancio presentava uno stanziamento di circa 264 milioni di cui 229 a carico della parte ordinaria del bilancio e 35 milioni a carico di quella straordinaria. I pagamenti effettuati e gli impegni ancora pendenti sommano 241 milioni, attribuiti per 219 milioni all'ordinario e per 22 allo straordinario. La differenza tra disponibilità e impegni (23 milioni) depurata della quota dei piani speciali di competenza dell'anno successivo (13 milioni) rappresenta l'economia (10 milioni) realizzata nell'esercizio a carico delle voci qui analizzate. Dal raffronto con l'esercizio precedente si può rilevare che lo stanziamento ha subito una flessione del 3% mentre le spese sono cresciute del 10% circa pur mantenendo l'abituale standard di tutti i servizi. Tale risultato dimostra che un attento controllo dei consumi, in particolare energia elettrica, gas e telefono, può comportare risparmi apprezzabili senza alcun disservizio.

b) Beni di consumo

(Tit. I, Cat. IV, Cap. 07,08,09,10)

Il gruppo di spese qui in esame riguarda l'acquisto di beni di facile consumo destinati alle esigenze di carattere funzionale, all'attività sperimentale e a quella aziendale. A tali esigenze il bilancio aveva assegnato uno stanziamento complessivo di 228 milioni (122 + 106 milioni rispettivamente per l'attività ordinaria e per quella straordinaria dei progetti finalizzati). La gestione presenta tra pagamenti effettuati (200 milioni: 119 ordinario, 81 straordinario) e impegni assunti (5 milioni) un impiego complessivo di 205 milioni. Considerato che dai capitoli in questione risulta anche una quota residua dei progetti finalizzati per 25 milioni si riscontra che l'ammontare totale degli impegni sale a 230 milioni contro i 229 disponibili. L'esubero degli impegni infatti risulta alla classificazione 1.04.10.0 dove esigenze non rinviabili hanno obbligato l'amministrazione a superare la disponibilità del bilancio. Anche per queste voci il confronto con l'ultimo esercizio evidenzia una flessione notevole (- 81 milioni) nello stanziamento mentre le spese si differenziano solo per 2 milioni in meno dell'esercizio 1999. Tali incongruenze vanno comunque messe in relazione alle modalità di assegnazione dei finanziamenti straordinari, modalità recentemente modificate dal Ministero e che dovrebbe rendere meno altalenante i bilanci dell'Ente.

c) Esercizio automezzi e macchine agricole

(Tit. I, Cat. IV, Cap. 11)

Inizialmente al capitolo di bilancio in oggetto era stata assegnata una dotazione di 85 milioni passati poi a 102 milioni a seguito di variazioni intervenute durante l'esercizio. La quota dei piani straordinari era di 26 milioni. La gestione 1999 ha richiesto un impiego complessivo di poco superiore ai 90 milioni di cui 86 pagati e 4 da pagare.

I dati conclusivi esprimono un minore impegno di 12 milioni 10 dei quali però vanno recuperati come quota dei progetti finalizzati di pertinenza di successivi esercizi: la rimanenza, 2 milioni, rappresenta l'economia effettiva realizzata nell'anno. I costi più rilevanti di questo capitolo riguardano la manutenzione e riparazione dei macchinari agricoli ancora cresciuti rispetto al passato. In particolare va segnalata la situazione della Sezione di Foggia dove l'entità della superficie (85 ettari) e il tipo di coltivazioni praticate richiedono un massiccio impiego di attrezzature agricole per le diverse lavorazioni che a loro volta comportano operazioni di manutenzione e riparazioni sempre più numerose anche in funzione dell'invecchiamento. Il raffronto con l'esercizio rileva una riduzione degli stanziamenti di 17 milioni e conseguentemente anche i costi hanno accusato un arretramento intorno ai 10 milioni.

3. - Manutenzione e riparazione beni mobili  
(Tit. I, Cat. 12)

Questo capitolo di bilancio comprende tutta una serie di interventi indispensabili per la conservazione e l'efficienza dei mobili, arredi, macchine d'ufficio, materiale informatico e tutta la vasta gamma di apparecchiature tecnico-scientifiche in continuo aumento. In verità il maggior numero degli interventi riguarda proprio quest'ultima voce in quanto macchine più soggette ad avarie ed inconvenienti di natura diversa a causa della loro complessità e delicatezza. Per l'efficienza di tutti questi beni il bilancio 1999 disponeva di uno stanziamento di poco inferiore ai 43 milioni, tutti del settore ordinario. A consuntivo si riscontra che la disponibilità è stata impegnata per intero, con una economia di 750 mila lire. L'esercizio 1999 ha potuto beneficiare di una dotazione superiore rispetto a quella del precedente (+ 14 milioni) che ha consentito di soddisfare le esigenze aventi carattere d'urgenza. Infatti non tutte le richieste sono state accolte; molte di esse sono state momentaneamente rinviate in quanto non indispensabili. Da quanto esposto se ne deduce che la voce in questione richiede sempre maggiori disponibilità che se non reperibili tra le scarse risorse ordinarie, dovranno essere ricercate anche tra i finanziamenti dell'attività straordinaria per la quale i beni vengono fortemente utilizzati.

4. - Manutenzione ordinaria immobili e impianti fissi  
(Tit. I, Cat. IV, Cap. 13)

Nella fase di programmazione e previsione di bilancio al capitolo in oggetto veniva assegnato un fondo di 52,6 milioni consapevoli che tale importo non avrebbe potuto coprire tutte le necessità delle quattro sedi istituzionali dell'Ente. In corso d'anno vennero apportate variazioni che elevarono a poco più di 68 milioni lo stanziamento del capitolo. Il patrimonio immobiliare dell'Istituto, realizzato in gran parte negli anni venti, richiede continui interventi non sempre quantificabili a priori. A questi vanno aggiunti agli interventi di minuto mantenimento degli impianti di acqua, luce, gas e qualche modifica per la corretta applicazione delle norme sulla sicurezza del personale sul posto di lavoro. Le spese sostenute e gli impegni assunti per tutte queste esigenze ammontano a 68 milioni utilizzando, quindi, al massimo le risorse disponibili. Dal confronto con il precedente esercizio si rileva che anche questa voce registra una flessione delle risorse impegnate, passando da 90,5 a 68 milioni pari al 23%.

Le altre categorie della spesa corrente hanno avuto un decorso nel rispetto delle previsioni con l'eccezione della voce imposte, tasse e tributi vari dove è stato necessario integrare lo stanziamento (+ 43 milioni) per allineare l'imposta IRAP al maggiore imponibile per retribuzioni al personale a seguito del rifinanziamento dei progetti finalizzati "Tappeti Erbosi" e "Arco Alpino".

##### 5. - Spese in conto capitale

Per l'acquisizione di beni durevoli e di immobili di cui al titolo II, il bilancio 1999 presentava stanziamenti definitivi per 475 milioni distribuiti tra l'11<sup>a</sup> categoria relativa all'acquisto di terreni e agli interventi strutturali (440 milioni) e la 12<sup>a</sup> categoria che raggruppa gli investimenti destinati all'acquisto di strumentazione tecnico-scientifica, automezzi e macchine agricole (305 milioni). Nel corso dell'anno è stata attivata anche la 15<sup>a</sup> categoria riguardante il pagamento delle quote TFR a numero 3 operai a tempo indeterminato collocati a riposo (+ 134 milioni) ciò che ha portato lo stanziamento definitivo del titolo II a 879 milioni. La gestione ha affrontato spese per 410 milioni e assunto impegni per 102 milioni con una economia di circa 367 milioni riconducibili per la quasi totalità al previsto acquisto di terreni non perfezionato. Fatta esclusione anche della voce relativa al TFR, resta da analizzare l'andamento degli acquisti di beni durevoli della 12<sup>a</sup> categoria. Dei 305 milioni, di cui solo 33 di parte ordinaria, durante l'anno ne sono stati spesi 264 e impegnati 35 per un totale di 299 milioni. Rispetto all'esercizio precedente il settore investimento registra un calo di 69 milioni ma, come ovvio, non significativo in quanto le finalità sono sempre specifiche, per lo più irripetibili e non confrontabili.

##### GESTIONE DEI RESIDUI

La consistenza dei residui all'inizio dell'esercizio 1999 era così costituita: attivi L. 2.039.236.935=, passivi L. 394.867.027=. Durante l'anno si sono realizzate riscossioni per L. 1.112.364.890=, eseguiti pagamenti per L. 384.930.324= e accertate maggiori entrate per quasi 17 milioni e minori uscite per 4 milioni. Dall'analisi di tali dati risulta evidente che l'Istituto ha raggiunto l'obiettivo di ridurre il più possibile la massa dei residui degli esercizi precedenti. I residui passivi rimasti da pagare sono pressochè inesistenti mentre restano da incassare ancora quasi 910 milioni costituiti in gran parte da saldi di contributi ministeriali per la conduzione di progetti finalizzati e per la realizzazione di interventi strutturali (824 milioni, di cui 674 per entrate correnti e 150 per investimenti): 86 i milioni da recuperare per entrate diverse. Sembra opportuno richiamare ancora una volta l'attenzione sull'entità dei residui attivi, ridotti ma sempre cospicui, originati dalle note modalità ministeriali di assegnazione dei contributi per iniziative finalizzate, modalità che prevedono un acconto del 50% all'avvio delle iniziative e il diritto al saldo solo a presentazione di apposito rendiconto pari al 100% del finanziamento. Con tali condizionamenti i tempi di realizzazione delle iniziative spesso si prolungano con la conseguenza di ritardare anche la presentazione dei rendiconti che arrivano al Ministero quando i fondi previsti sono andati in perenzione; il successivo iter per il recupero dei crediti richiede tempi molto lunghi che portano all'accumulo dei residui attivi.

Sempre in merito ai residui, infine, l'Istituto, in osservanza di quanto disposto dall'Art. 39 del D.P.R. 696/79, ha provveduto alla compilazione dei appositi elenchi di tutti i residui, attivi e passivi, esistenti all'1.1.99, indicandone l'ammontare, le quote riscosse o

pagate nel corso dell'anno, quelli eliminati perché non più confermati o dovuti, nonché quelli rimasti da riscuotere o da pagare al 31.12.99. Tale elenco, oggetto di specifica delibera dell'Organo Amministrativo, viene allegato al conto consuntivo dell'Esercizio 1999.

### CONCLUSIONI

Da quanto sopra esposto e illustrato emerge che l'Istituto ha realizzato il proprio programma di attività mentre dalla dettagliata analisi dei fatti amministrativi e contabili si evince la regolarità della gestione finanziaria. L'acquisizione di risorse finanziarie straordinarie riferita ai progetti finalizzati danno testimonianza che l'Istituzione è in grado, attraverso le proprie ricerche e sperimentazioni, di suscitare interesse sia in ambito locale che ministeriale cooperando così alla soluzione del problema finanziario. Superate così le difficoltà di ordine economico, sono rimaste quelle riferite al personale il cui organico, a tutti i livelli professionali, è largamente incompleto. Negli ultimi tempi, anzi, la situazione è peggiorata in quanto due ricercatori nel 1999 hanno lasciato l'Istituto perché trasferiti ad altre Sedi e il funzionario di amministrazione è stato collocato a riposo per limiti di età. Si resta in attesa della ristrutturazione degli IRSA di cui al D. Lgs. N° 545 del 29.10.99 e del presumibile nuovo assetto territoriale che attualmente alimenta dubbi e perplessità con effetti psicologici non certo positivi. Si auspica, quindi, una sollecita attuazione e applicazione del nuovo previsto statuto che consenta l'adeguamento degli organici dei singoli Centri Operativi alle effettive esigenze funzionali degli stessi e un rilancio dell'attività istituzionale.

IL COMMISSARIO

(Dr. Carlo VAIALA TRIBONI)





# ISTITUTO SPERIMENTALE PER LE COLTURE FORAGGERE

## LODI

DELIBERA COMMISSARIALE n. 60 DEL 26.04.2000

-----

Il Dr. Carlo Vailati Riboni, Commissario per l'amministrazione ordinaria e straordinaria dell'Istituto Sperimentale per le Colture Foraggere di Lodi, nominato dal Ministro per le Politiche Agricole con decreto n° 518 del 4.4.98;

VISTO l'Art. 69 del D.P.R. n. 1318 del 23.11.67 che gli conferisce i poteri del Consiglio di Amministrazione e del Presidente;

VISTO l'Art. 37 del sopra citato D.P.R. n. 1318 riguardante i compiti del Consiglio e del Presidente;

VISTO il decreto di nomina n. 518 del 4.4.98;

ha esaminato gli atti amministrativi relativi al bilancio consuntivo dell'esercizio 1999 per l'assunzione dei provvedimenti formali di deliberazione.

Per una concreta analisi conoscitiva degli elaborati contabili il Commissario prende visione della relazione amministrativa che illustra i risultati conseguiti dalla gestione. Da tale analisi si evidenzia la corretta esposizione dei dati, impostata secondo quanto prescritto dalla norma di riferimento (D.P.R. 696 del 18.12.79); e la regolarità dei risultati visti sotto l'aspetto finanziario, patrimoniale ed economico. Ne emerge una situazione generale da considerare

equilibrata nel rapporto programma - risorse disponibili ma alquanto sbilanciata per ciò che concerne la ridotta disponibilità di personale. A tale carenza, tuttavia, si è provveduto in parte stimolando sinergie tra tutti gli addetti e in parte facendo ricorso ad un precariato dimostratosi volenteroso e capace. Anche la gestione dei residui viene sottoposta ad un esame dettagliato analizzando i vari movimenti che hanno portato a risultanze non previste ma certamente meglio definite nel diritto alla riscossione e nell'accertamento degli impegni. In questo contesto, infatti, vanno inquadrati i minori accertamenti registrati tra i contributi ministeriali dove le economie realizzate sulle spese preventivate non vengono assegnate all'Ente ma recuperate dal Ministero. In diminuzione anche il credito per la vendita prodotti agricoli per i quali si è ottenuto un prezzo di mercato leggermente inferiore rispetto a quello stimato. Va pure segnalato che si sono avute maggiori entrate per 22 milioni e minori uscite per 4 milioni.

Le risultanze sono esposte in apposito capitolo della relazione amministrativa di commento al bilancio in esame. A conclusione dell'approfondita analisi, fatta alla luce del parere positivo espresso dal Collegio dei Revisori dei Conti in apposita relazione pur essa allegata al conto di bilancio, il Commissario assume le seguenti deliberazioni:

1) Approvazione Bilancio Consuntivo Esercizio 1999

ESAMINATO il Conto Consuntivo dell'esercizio 1999 e tutti i suoi allegati dimostrativi;

VISTO la relazione amministrativa;

VISTO la relazione del Collegio dei Revisori dei Conti;

RITENUTO l'elaborato regolare sia sotto il profilo finanziario che patrimoniale;

VISTO gli Artt. dal 32 al 39 del D.P.R. 696 del 18.12.1979;

delibera

di approvare il bilancio consuntivo dell'esercizio 1999 nelle risultanze che seguono:

<b>a. - Situazione di Cassa</b>			
- Cassa all'1.1.1999	+L.	479.455.348	
- Riscossioni	+L.	3.103.650.774	
- Pagamenti			+L. 3.583.106.122
- Consistenza di Cassa al 31.12.99			-L. 3.307.467.378
			+L. 275.638.744
<b>b.- Situazione finanziaria</b>			
- Totale entrate accertate	+L.		2.684.878.561
- Totale uscite impegnate	-L.		3.520.363.053
- Disavanzo di competenza	-L.		835.484.492
- Impiego Avanzo di Amministrazione Es. precedente	+L.		2.123.825.256
- Avanzo effettivo al 31.12.1999	+L.		1.288.340.764
			=====
<b>c.- Situazione amministrativa</b>			
- Cassa all'1.1.1999	L.	1.991.285.884	+L. 479.455.348
- Riscossioni in c/competenze	L.	1.112.364.890	
- Riscossioni in c/residui			+L. 3.103.650.774
- Pagamenti in c/competenze	L.	2.922.537.054	
- Pagamenti in c/ residui	L.	384.930.324	
			-L. 3.307.467.378
- Residui attivi			+L. 275.638.744
- Residui passivi			+L. 1.603.544.992
- Avanzo di Amministrazione al 31.12.1999			-L. 603.695.179
			+L. 1.275.488.557

**d. - Conto economico**

- Avanzo tra le partite finanziarie correnti (E. L. 2.195.597.744 - U.L. 2.518.378.988)	-L.	322.781.244
- Avanzo tra i componenti che non danno luogo a movimenti finanziari	-L.	645.624.610
-Disavanzo economico al 31.12.1999	-L.	968.405.854
		=====

**e.- Situazione patrimoniale**

- Totale attività	+L.	9.796.226.036
- Totale passività	-L.	5.466.696.657
- Patrimonio netto al 31.12.1999	+L.	4.329.529.379
- Patrimonio netto all'1.1.1999	-L.	5.297.935.233
- Decremento patrimoniale Esercizio 1999	+L.	968.405.854
		=====

**2) Approvazione gestione dei residui**

VISTO la situazione dei residui che all'1.1.99 presentava una consistenza di L. 2.039.236.935 per quelli attivi e di L. 394.867.027 per quelli passivi;

VISTO che la gestione 1999 ha accertato minori residui attivi per L. 16.919.730 e minori residui passivi per L. 4.067.523= con un saldo effettivo in riduzione di L. 12.852.207=;

ESAMINATO le motivazioni che hanno determinato gli scostamenti dalla precedente situazione, alla luce di quanto illustrato nella relazione amministrativa e nel preambolo della presente delibera;

VISTO il parere espresso in merito dal Collegio dei Revisori dei Conti nella relazione al Conto Consuntivo dell'esercizio 1999;

d e l i b e r a

di approvare, a norma di quanto previsto dall'Art. 39, comma 4) del D.P.R. 696 del 18.12.1979, la situazione dei residui provenienti dall'esercizio 1998 e precedenti così come esposti negli elenchi annessi al bilancio consuntivo 1999.

3) Approvazione maggiori impegni di spesa rispetto alle previsioni

CONSIDERATO che due capitoli della spesa corrente presentano impegni superiori agli stanziamenti per complessive L. 3.707.167=;

ACCERTATO che detti impegni sono originati da esigenze ritenute indispensabili per la prosecuzione dell'attività sperimentale dell'Istituto e obbligatorie per il regolare funzionamento di tutti i servizi;

VISTO sull'argomento la circostanziata relazione amministrativa al bilancio consuntivo 1999;

VISTO il parere espresso dal Collegio dei Revisori dei Conti;

d e l i b e r a

di approvare i maggiori impegni di spesa nelle voci e nella misura di seguito indicata:

- Indennità di missioni interne (classificazione 01.02.05.0)
- + L. 1.039.475=. Lo sconfinamento della previsione del bilancio si è reso indispensabile per consentire al tecnico responsabile dell'attività sperimentale della Sezione Operativa Periferica di Cagliari di partecipare all'incontro di analisi e di verifica dei primi risultati dell'annata 1999 tenutosi presso la Sede di Lodi. L'incontro in questione ha avuto luogo sul finire dell'esercizio.

- Spese per acquisto materiale tecnico di facile consumo (classificazione 1.04.10.0)  
+ L. 2.667.692=. La gamma dei materiali compresi in questa voce è vastissima ed è sempre legata all'attività sperimentale dove le esigenze spesso e volentieri non sono prevedibili. Molteplici infatti le richieste di acquisto di prodotti di laboratorio, di materiali di campo tutte aventi carattere d'urgenza.

Letto, confermato e sottoscritto.

IL COMMISSARIO  
(Dr. Carlo VAILATI RIBONI)



## ELENCO DELLE VARIAZIONI APPORTATE AL BILANCIO PREVENTIVO NELL'ESERCIZIO 1999

Delibera n° 17 del 29.4.1999	- Rettifica dell'avanzo di amministrazione presunto dell'esercizio 1998	+L.	50.946.727
	- Contributo ministeriale per progetto finalizzato "AMA"	+L.	33.167.500
Delibera n° 27 del 6.8.99	- Integrazione contributo ordinario MiPAF	+L.	375.139.200
	- Contributo ministeriale progetto finalizzato "Arco Alpino"	+L.	209.880.000
	- Contributo Regione Puglia per prove sperimentali	+L.	19.200.000
	- Contributo ministeriale per progetto finalizzato "Tappeti Erbosi"	+L.	211.860.000
Delibera n° 40 del 30.11.99	- Integrazione contributo ministeriale esercizio 1999	+L.	40.000.000
			-----
	<b>TOTALE</b>	+L.	<b>940.193.427</b>
			=====

## ELENCO DEI BENI PATRIMONIALI

<b>1) SEDE DI LODI</b>	
<b>a) TERRENI</b>	<b>b) FABBRICATI</b>
Ettari 7.51.60 – Partita catastale n° 295	N° 3 edifici urbani (uffici e laboratori)
	N° 3 edifici rustici (case coloniche e deposito attrezzi)
	N° 3 serre di vegetazione
<b>2) SEDE DI FOGGIA</b>	
<b>a) TERRENI</b>	<b>b) FABBRICATI</b>
Ettari 83.92.87 – Partita catastale n° 3029	N° 1 edifici urbani (uffici e laboratori)
	N° 8 edifici rustici (case coloniche, stalle, fienili)
	N° 1 serra di vegetazione
<b>3) SEDE DI CACLIARI</b>	
<b>a) TERRENI</b>	<b>b) FABBRICATI</b>
-----	N° 1 serra di vegetazione
<b>4) SEDE DI MONTAGNANA</b>	
<b>a) TERRENI</b>	<b>b) FABBRICATI</b>
Ettari 12.08.98 – Partita catastale n° 12548	N° 1 capannone per ricovero automezzi
<b>VALORE COMPLESSIVO DEGLI IMMOBILI L. 2.986.334.433</b>	



## ORGANI DELL'ENTE AL 31.12.1999

<b>a) CONSIGLIO DI AMMINISTRAZIONE</b>					
- Commissario	Dott. Carlo VAILATI	- D.M.	N° 587		Del 29.3.98
<b>b) COLLEGIO DEI REVISORI DEI CONTI</b>					
- Presidente	Dott. Sandro DE CRESCENZIO	- D.M.	N° 507		Del 31.1.98
- Membri	Dott. Luigi GRIMALDI	- D.M.	N° 507		"
	Dr.ssa Maria Luisa FE' CELLETTI	- D.M.	N° 507		"
<b>c) COMITATO SCIENTIFICO</b>					
- Direttore	Dott. Pietro ROTILI	- D.M.	97/96		Del 05.03.96
- Direttore di Sezione	Dott. Mario ONOFRII	- D.M.	"		"
	Dr.ssa Miriam ODOARDI	- D.M.	"		"
	Dott. Efisio PIANO	- D.M.	"		"
	Dott. Pasquale MARTINIELLO	- D.M.	"		"
	Dott. Renato PAOLETTI	- D.M.	"		"
	Dr.ssa Carla SCOTTI	- D.M.	"		"
- Sperimentatori	Dott. Luciano PECETTI	- D.M.	"		"
	Dott. Aldo TAVA	- D.M.	263/96		" 16.05.96
- Tecnici	Dott. Emilio COLOMBO	- D.M.	95/97		" 11.04.97
	Dr.ssa Rosanna TONESI	- D.M.	95/97		" 11.04.97
	Dott. Giovanni VANDONI	- D.M.	97/96		" 05.03.96

## PIANTA ORGANICA DEL PERSONALE

a) PERSONALE DELLO STATO		Organico	Occupanti al 31.12.1999
Direttore		1	1
Direttore di Sezione		5	5
Dirigente di ricerca	1°	-	-
Primo ricercatore	2°	6	2
Primo ricercatore	3°	9	8
Funzionario Amministrativo	4°	1	-
Collaboratore agrario	4°	2	1
Collaboratore agrario	5°	2	3
Collaboratore agrario	6°	3	2
Collaboratore Amministrativo	6°	1	-
Collaboratore Amministrativo	7°	1	-
Operatore tecnico	6°	1	1
Operatore tecnico	7°	2	1
Operatore tecnico	8°	3	3
Operatore Amministrativo	7°	1	-
Operatore Amministrativo	8°	2	2
Operatore Amministrativo	9°	2	2
Ausiliario tecnico	10°	1	-
Ausiliario di Amministrazione	9°	1	3
Ausiliario di Amministrazione	10°	2	-
		-----	-----
		46	34
		=====	=====



RELAZIONE DEL COLLEGIO DEI REVISORI



## Istituto sperimentale per le colture foraggere di Lodi

### Relazione del collegio dei revisori dei conti al bilancio consuntivo per l'anno finanziario 1999.

#### Premessa

Come previsto dall'art. 32 del regolamento approvato con D.P.R. 18 dicembre 1979, n. 696 il rendiconto consuntivo si compone del rendiconto finanziario, della situazione patrimoniale e del conto economico.

Tali documenti sono corredati della relazione illustrativa del Commissario, nonché della situazione amministrativa al 31 dicembre 1999.

#### Rendiconto finanziario

Il rendiconto finanziario, che comprende i risultati della gestione del bilancio, sia per l'entrata che per la spesa, distintamente per titoli, categorie e capitoli, per quanto riguarda la gestione di competenza, presenta, al lordo delle partite di giro, accertamenti per complessive lire 2.684.878.561 e impegni per complessive lire 3.520.363.053, rispetto a una previsione definitiva di lire 4.888.071.956, relativa sia all'entrata che alla spesa.

In particolare, la previsione definitiva risulta costituita da una previsione iniziale di lire 3.947.878.529 e da variazioni di bilancio di complessive lire 940.193.427, apportate, nel corso dell'anno finanziario 1999, con apposite delibere del commissario straordinario.

Analogamente, per effetto delle medesime delibere di variazione, le previsioni, in termini di cassa, risultano ammontare a lire 5.282.938.983, rispetto alle iniziali lire 4.249.975.863.

La previsione definitiva di cassa, in particolare, risulta costituita, per quanto riguarda l'entrata, dal fondo iniziale di cassa di lire 479.455.348 e dalle previsioni relative ai capitoli di bilancio, ammontanti a lire 4.803.483.635, mentre, per quanto riguarda la spesa, corrisponde all'ammontare della previsione definitiva dei capitoli di spesa, pari a lire 4.888.124.505 e del fondo TFR, pari a lire 394.814.478 quale importo presunto del fondo finale di cassa per l'esercizio 1999.

Il rendiconto finanziario reca un disavanzo di competenza di lire 835.484.492, costituito dalla differenza tra gli accertamenti di entrata e gli impegni di spesa. Considerato, peraltro, che nell'anno 1999 è stato reimpiegato l'avanzo d'amministrazione di lire 2.123.825.256, la gestione di competenza, al netto di tale utilizzo, esprime un avanzo di lire 1.288.340.764 che corrisponde al risultato indicato nella relazione amministrativa.

Per quanto riguarda la gestione di competenza le risultanze del rendiconto finanziario si compendiano come segue:

ENTRATE		
previsioni iniziali	lire	3.947.878.529
previsioni definitive	lire	4.888.071.956
accertamenti	lire	2.684.878.561
riscossioni	lire	1.991.285.884
residui attivi	lire	693.592.677
SPESE		
previsioni iniziali	lire	3.947.878.529
previsioni definitive	lire	4.888.071.956
impegni	lire	3.520.363.053
pagamenti	lire	2.922.537.054
residui passivi	lire	597.825.995
La gestione dei residui si riassume, invece, nelle seguenti risultanze:		
RESIDUI ATTIVI		
carico all'inizio dell'esercizio	lire	2.039.236.935
variazioni in più	lire	16.559.730
riscossioni	lire	1.112.364.890
carico alla fine dell'esercizio	lire	909.952.315

**RESIDUI PASSIVI**

carico all'inizio dell'esercizio	lire	394.867.027
variazioni in meno	lire	4.067.523
pagamenti	lire	384.930.324
carico alla fine dell'esercizio	lire	5.869.180

Relativamente alle variazioni apportate ai residui, riguardanti prevalentemente contributi ministeriali per spese correnti e in conto capitale e relative spese, che sono soggette a delibera di approvazione, il collegio non ritiene di dover formulare particolari osservazioni, per cui esprime avviso favorevole all'approvazione stessa.

Si rammenta, con l'occasione, che i residui attivi, secondo quanto dispone l'art. 39, terzo comma, del regolamento approvato con D.P.R. n. 696/1979, possono essere ridotti o eliminati solo dopo che siano stati esperiti tutti gli atti per ottenerne la riscossione, a meno che il costo di tale esperimento superi l'importo da riscuotere.

In considerazione, comunque, del fatto che nella lista dei residui attivi figurano partite, relative a crediti verso il Ministero vigilante per contributi a saldo di progetti speciali e per finanziamento di borse di studio, afferenti a esercizi di lontana provenienza e tenuto, altresì, conto del reimpiego dell'avanzo d'amministrazione che tali partite alimentano, il collegio raccomanda vivamente la massima oculatezza nell'assunzione di impegni di spesa che si collegano, per la copertura, alle partite attive di remota provenienza allo scopo di non alterare l'equilibrio finanziario di bilancio e invitano l'Istituto a una ricognitoria delle partite stesse, d'intesa con il Ministero vigilante, per l'ulteriore mantenimento delle partite in questione.

Conto economico e situazione patrimoniale

Il conto economico, che fornisce la dimostrazione del risultato economico conseguito, presenta un disavanzo d'esercizio di lire 968.405.854 costituito da un disavanzo tra le partite finanziarie correnti di lire 322.781.244 e da un passivo tra i componenti che non danno luogo a movimenti finanziari di lire 645.624.610.

Tra le poste di contenuto non finanziario rilevano, tra le altre, gli accertamenti e deperimenti che, calcolati secondo i criteri esposti nella relazione amministrativa, risultano determinati in complessive lire 220.220.000 rispetto a lire 230.472.000 dell'anno precedente. La quota del fondo TFR per l'anno 1999 risulta determinata in lire 50.000.000.



Il disavanzo economico si riflette, peggiorandolo, sul patrimonio netto risultante dallo stato patrimoniale al 31 dicembre 1999, che espone attività per complessive lire 9.796.226.036, passività per complessive lire 5.466.696.657 e un patrimonio netto di lire 4.329.529.379, di cui lire 1.275.488.557 si riferiscono all'avanzo d'amministrazione.

Lo stato patrimoniale indica, oltre alla consistenza iniziale e finale, le variazioni che hanno subito le diverse poste dell'attivo e del passivo per effetto della gestione finanziaria o per altre cause. Oltre alle voci che costituiscono l'avanzo d'amministrazione (cassa, residui attivi e residui passivi) sono evidenziati le variazioni patrimoniali per immobili e immobilizzazioni tecniche e quelli dei relativi fondi ammortamento, nonché le variazioni al fondo TFR, per la cui esposizione contabile e modalità di utilizzo, come è noto, sono state fornite dal Ministero vigilante ulteriori precisazioni rispettivamente con circolari n. 39 del 29 settembre 1995 e n. 21 del 15 maggio 1997.

#### Situazione amministrativa e avanzo d'amministrazione

La situazione amministrativa mostra un fondo di cassa al 31 dicembre 1999 di lire 275.638.744, rispetto a quello iniziale di lire 479.455.348.

Il suddetto fondo, aumentato dell'ammontare dei residui attivi di lire 1.603.544.992 e diminuito dall'ammontare di quelli passivi di lire 603.695.179 determina l'avanzo d'amministrazione effettivo al 31 dicembre 1999, pari a lire 1.275.488.557.

Considerato che in sede di predisposizione del bilancio di previsione per l'anno 2000 è stato impiegato l'avanzo d'amministrazione presunto di lire 1.268.290.433, si rende possibile disporre del maggior avanzo verificatosi, ai sensi dell'art. 8 del richiamato regolamento di contabilità, tenendo comunque presenti gli eventuali vincoli di destinazione.

Per quanto attiene alle eccedenze di spesa risultanti dal rendiconto finanziario (che sostanzialmente riducono l'ammontare dell'avanzo d'amministrazione impiegabile) si considera che le stesse si riferiscono a due capitoli di parte corrente e che, essenzialmente, riguardano spese per missioni e di funzionamento, di non rilevante importo, accertate tra i residui passivi, comunque compensabili con economie nell'ambito della medesima categoria.

#### Conclusioni

In considerazione di quanto rilevato nel corso della presente relazione e atteso che le risultanze contabili dei documenti esaminati evidenziano, nel complesso, la regolarità e l'economicità della gestione, si ritiene che il bilancio consuntivo relativo all'anno finanziario 1999 possa essere approvato.

IL COLLEGIO

**BILANCIO CONSUNTIVO**





## XIV LEGISLATURA - DISEGNI DI LEGGE E RELAZIONI - DOCUMENTI

RENDICONTO FINANZIARIO DELL'ESERCIZIO 1999 PARTE I  
ENTRATE

CODICE	DESCRIZIONE	PREVISIONI				SOMME ACCERTATE			DIFFERENZE RISPETTO ALLE PREVISIONI	
		INITIALI	VARIAZIONI		DEFINITIVE	RISCOSE	RIMASTE DA RISCUOTERE	TOTALI ACCERTATI	IN +	IN -
			IN AUMENTO	IN DIMINUIZIONE						
		4	5 (7-4)	6 (4-7)	7 (4+5-6)	8	9 (10-8)	10 (8+9)	11 (10-7)	12 (7-10)
	- Totale Categoria 4 - Cat. 5 - Trasferimenti da parte di Comuni e Province		19.200.000		19.200.000		19.200.000	19.200.000		
	- Trasferimenti da altri Enti Pubblici e Privati - Contributo CEE									
206018	- Totale Categoria 6 - - TOTALE TITOLO 2 - TITOLO 3 - ALTRE ENTRATE	950.000.000	889.246.700		1.839.246.700	1.575.996.700	263.242.500	1.839.239.200		7.500
307010	Cat. 7 - Entrate derivanti dalla vendita di beni e dalle prestazioni di servizi	109.000.000			109.000.000	4.876.712	119.748.172	124.624.884	15.624.884	
307011	- Ricavi dalla vendita di prodotti	120.000.000			120.000.000	51.571.400	40.422.060	91.993.660		28.006.340
307012	- Ricavi dalla vendita di prodotti - Az. Agr. Foggia	40.000.000			40.000.000	22.067.900	38.932.100	61.000.000	21.000.000	
307020	- Ricavi dalla vendita di prodotti - Az. Agr. Cagliari	1.000.000			1.000.000					1.000.000
	- Ricavi dalla vendita pubblicazioni edite dall'Ente	270.000.000			270.000.000	78.516.212	199.102.332	277.618.544	36.624.884	29.006.340
308010	Cat. 8 - Redditi e proventi patrimoniali	40.000.000			40.000.000			37.837.350		2.162.650
308030	- Affitto immobili									
	- Interessi attivi su mutui, depositi e c/correnti	40.000.000			40.000.000			37.837.350		2.162.650
309010	Cat. 9 - Poste corrett. e compensat. di spese correnti	54.000.000			54.000.000	6.968.805	24.398.845	31.367.650		22.632.350
309020	- Recupero e rimborsi vari					4.035.000		4.035.000	4.035.000	
	- Indennizzi di assicurazione	54.000.000			54.000.000	11.003.805	24.398.845	35.402.650	4.035.000	22.632.350
310010	Cat. 10 - Entrate non classificabili in altre voci	1.000.000			1.000.000			5.500.000		
310011	- Entrate eventuali									
310012	- Entrate eventuali - Az. agr. Foggia	1.000.000			1.000.000	5.500.000		5.500.000	4.500.000	
	- Entrate eventuali - Az. agr. Cagliari	365.000.000			365.000.000	132.857.367	223.501.177	356.358.544	45.159.884	53.801.340
	- Entrate eventuali - Az. agr. Cagliari									
	- Totale Categoria 10 - - TOTALE TITOLO 3 - TITOLO 4 - ENTRATE PER ALIENAZIONE DI BENI PATRI- MONIALI E RISCOSSIONE DI CREDITI	1.000.000			1.000.000	5.500.000		5.500.000	4.500.000	





## XIV LEGISLATURA - DISEGNI DI LEGGE E RELAZIONI - DOCUMENTI

RENDICONTO FINANZIARIO DELL'ESERCIZIO 1999  
ENTRATE

PARTE II

CAPITOLO CODICE	G E S T I O N E D E I R E S I D U I A T T I V I		G E S T I O N E D I C A S S A				TOTALE DEI RESIDUI ATTIVI AL TERMINE DELL'ESERCIZIO			
	RESIDUI ALL'INIZIO DELL'ESERCIZIO	RISCOSSI	RIMASTI DA RISCUOTERE	TOTALI	V A R I A Z I O N I			RISOSSTONI	D I F F E R E N Z E R I S P E T T O A L L E P R E V I S I O N I	
					IN +	IN -			IN +	IN -
13	14	15 (16-14)	16 (14+15)	17 (16-13)	18 (13-16)	19	20	21 (20-19)	22 (19-20)	23 (9+15)
411010										
412010										
412040										
414010										
414020										
414060										
TIT. 5										
515010	30.244.940		30.244.940	30.244.940			30.244.940		30.244.940	30.244.940
515013										
515014										
515015	196.816.180	161.068.590	35.747.590	196.816.180			196.816.180	161.068.590	35.747.590	35.747.590
515016	53.000.000		53.000.000	53.000.000			53.000.000		53.000.000	53.000.000
515017	4.760.000	4.760.000		4.760.000			4.760.000	4.760.000		
515020	106.116.090	69.503.330	27.081.870	96.585.200			106.116.090	69.503.330	36.612.760	27.081.870
Tot. Cat. 15	390.937.210	235.331.920	146.074.400	381.406.320			390.937.210	235.331.920	155.605.290	146.074.400
516010	4.000.000		4.000.000	4.000.000			4.000.000		4.000.000	4.000.000
Tot. Cat. 16	4.000.000		4.000.000	4.000.000			4.000.000		4.000.000	4.000.000



## XIV LEGISLATURA - DISEGNI DI LEGGE E RELAZIONI - DOCUMENTI

## ENTRATE

CODICE	DESCRIZIONE	G E S T I O N E D I C O M P E T E M Z A										D I F F E R E N Z E			
		P R E V I S I O N I			S O M M E A C C E R T A T E			R I S P E T T O A L L E P R E V I S I O N I		IN +	IN -	12 (7-10)			
		I N I Z I A L I	V A R I A Z I O N I		D E F I N I T I V E	R I S C O S S E	R I M A S T E D A R I S C U O T E R E	T O T A L I A C C E R T A T I	11 (10-7)						
			I N A U M E N T O	I N D I M I N U Z I O N E									7 (4+5-6)	8	9 (10-8)
4	5 (7-4)	6 (4+7)	7 (4+5-6)	8	9 (10-8)	10 (8+9)	11 (10-7)	12 (7-10)							
	Cat. 18 - Trasferimenti da altri enti pubblici e privati														
	- TOTALE TITOLO 5 -														
	TITOLO 6 - ACCENSIONE DI PRESTITI														
	Cat. 19 - Assunzione di mutui														
	Cat. 20 - Assunzione di altri debiti finanziari														
	- Anticipazioni di cassa dall'Istituto Tesoriere	300.000.000			300.000.000										300.000.000
620010	- Totale Categoria 20 -	300.000.000			300.000.000										300.000.000
	- Emissione di obbligazioni														
	- TOTALE TITOLO 6 -	300.000.000			300.000.000										300.000.000
	TITOLO 7 - PARTITE DI GIRO														
	Cat. 22 - Entrate aventi natura di partite di giro														
	- Ritenute erariali	130.000.000			130.000.000		160.058.580	249.000	160.307.580			30.307.580			
722010	- Ritenute erariali - Az. agr. Foggia	25.000.000			25.000.000		34.043.000		34.043.000			9.043.000			
722012	- Ritenute erariali - Az. agr. Cagliari	12.000.000			12.000.000		18.098.000		18.098.000			6.098.000			
722020	- Ritenute previdenziali ed assistenziali	50.000.000			50.000.000		41.660.457		41.660.457			8.339.543			
722021	- Ritenute previdenziali ed assistenziali Azienda Agricola di Foggia	10.000.000			10.000.000		11.117.000		11.117.000			1.117.000			
722022	- Ritenute previdenziali ed assistenziali Azienda Agricola di Cagliari	8.000.000			8.000.000		7.397.000		7.397.000						603.000
722060	- Recupero anticipazione fondo economato	5.000.000			5.000.000			5.000.000	5.000.000						
722070	- Recupero anticipazioni Sezioni Periferiche	8.000.000			8.000.000			8.000.000	8.000.000						
722080	- Recupero anticipazioni varie	12.000.000			12.000.000		10.057.780	193.600.000	203.657.780			191.657.780			
	- Totale Categoria 22 -	260.000.000			260.000.000		282.431.817	206.849.000	489.280.817			238.223.360			8.942.543
	- TOTALE TITOLO 7 -	260.000.000			260.000.000		282.431.817	206.849.000	489.280.817			238.223.360			8.942.543

## XIV LEGISLATURA - DISEGNI DI LEGGE E RELAZIONI - DOCUMENTI

RENDICONTO FINANZIARIO DELL'ESERCIZIO 1999  
ENTRATE

PARTE II

CAPITOLO	G E S T I O N E D E I R E S I D U I A T T I V I					G E S T I O N E D I C A S S A				TOTALE DEI RESIDUI ATTIVI AL TERMINE DELL'ESERCIZIO	
	RESIDUI ALL'INIZIO DELL'ESERCIZIO	RISCOSSI	RIMASTI DA RISCOUTERE	VARIAZIONI		RISOSSTIONI	DIFFERENZE RISPETTO ALLE PREVISIONI		22 (19-20)		
				TOTALI	IN +		IN -	IN +			IN -
CODICE	13	14	15 (16-14)	16 (14+15)	17 (16-13)	18 (13-16)	19	20	21 (20-19)	22 (19-20)	23 (9+15)
TOT. TIT. 5 TIT. 6	394.937.210	235.331.920	150.074.400	385.406.320		9.530.890	390.937.210	235.331.920		155.605.290	150.074.400
620010							300.000.000			300.000.000	
Tot. Cat. 20							300.000.000			300.000.000	
TOT. TIT. 6 TIT. 7							300.000.000			300.000.000	
722010							130.000.000	160.058.580	30.058.580		249.000
722011							25.000.000	34.043.000	9.043.000		
722012							12.000.000	18.098.000	6.098.000		
722020							50.000.000	41.660.457		8.339.543	
722021							10.000.000	11.117.000	1.117.000		
722022							8.000.000	7.397.000		603.000	
722060	5.000.000	5.000.000		5.000.000			10.000.000	5.000.000		5.000.000	5.000.000
722070	8.000.000	8.000.000		8.000.000			16.000.000	8.000.000		8.000.000	8.000.000
722080							12.000.000	10.057.780		1.942.220	193.600.000
Tot. Cat. 22	13.000.000	13.000.000		13.000.000			273.000.000	295.431.817	46.316.580	23.884.763	206.849.000
TOT. TIT. 7	13.000.000	13.000.000		13.000.000			273.000.000	295.431.817	46.316.580	23.884.763	206.849.000





## XIV LEGISLATURA - DISEGNI DI LEGGE E RELAZIONI - DOCUMENTI

RENDICONTO FINANZIARIO DELL'ESERCIZIO 1999 PARTE I  
SPESE

CODICE	DESCRIZIONE	CAPITOLO DI GESTIONE DI SOMME IMPEGGATE										DIFFERENZE RISPETTO ALLE PREVISIONI	
		PREVISIONI			SOMME IMPEGGATE			TOTALI IMPEGNI		IN +	IN -		
		INIZIALI	VARIAZIONI		DEFINITIVE	PAGATE	RIMASTE DA PAGARE	TOTALI	IN +				
			IN AUMENTO	IN DIMINUIZIONE						IN +	IN -		
		4	5 (7-4)	6 (4-7)	7 (4+5-6)	8	9 (10-8)	10 (8+9)	11 (10-7)	12 (7-10)			
	<b>TITOLO 1 - SPESE CORRENTI</b>												
	<b>Cat. 1 - Spese per gli Organi dell'Ente</b>												
101010	- Compensi al Presidente	10.000.000	135.000.000		135.000.000	78.204.030	56.795.970	135.000.000		8.484.000	516.000		
101020	- Compensi ai Sigg. Consiglieri			1.000.000	9.000.000	8.484.000							
101030	- Compensi ai Sigg. Revisori	15.000.000		11.000.000	4.000.000	3.423.690				3.423.690	576.310		
101050	- Missioni Organi Collegiali	25.000.000	135.000.000	12.000.000	148.000.000	90.111.720	56.795.970	146.907.690			1.092.310		
	<b>Cat. 2 - Oneri personale in servizio</b>												
102010	- Stipendi personale impiegatizio - Lodi	103.000.000	135.000.000		238.000.000	86.361.665	4.693.575	91.055.240			146.944.760		
102011	- Stipendi al personale impiegatizio - Foggia	35.000.000			35.000.000	32.375.390	513.240	32.888.630			2.111.370		
102012	- Stipendi personale impiegatizio - Cagliari												
102013	- Stipendi personale impiegatizio-Piano Foraggero												
102020	- Stipendi operai agricoli	410.000.000	16.000.000		426.000.000	425.845.370		425.845.370			154.630		
102021	- Stipendi operai agricoli -Foggia	14.000.000			14.000.000	13.813.325		13.813.325			186.675		
102022	- Stipendi operai agricoli - Cagliari	17.000.000			17.000.000	17.000.000		17.000.000					
102023	- Stipendi operai agricoli - Piano Foraggero												
102024	- M.o.a. a tempo determ. - Coll.Micrororganismi		30.000.000		30.000.000	29.952.150		29.952.150			47.850		
102025	- Stipendi operai agr-Progetto "Tappeti Erbosi"	70.000.000	88.175.170	2.424.280	155.750.890	142.771.015		142.771.015			12.979.875		
102026	- Stipendi operai agricoli - Piano Arco Alpino	80.000.000	63.514.225	47.368.055	96.146.170	84.660.305		84.660.305			11.485.865		
102027	- Stipendi operai agricoli - Programma A.M.A.	5.000.000			5.000.000	4.991.370		4.991.370			8.630		
102028	- Spese per il personale - Contributo CEE												
102029	- Stipendi operai agricoli - Piano Ecotipi	125.000.000		11.601.275	113.398.725	112.128.915	944.875	113.073.790			324.935		
102040	- Compensi lavoro straordinario al personale operaio - attività ordinaria	19.000.000		5.000.000	14.000.000	14.000.000		14.000.000					

XIV LEGISLATURA - DISEGNI DI LEGGE E RELAZIONI - DOCUMENTI

REN DIC ON TO FIN AN ZI A R IO DELL ' E S E R C I Z IO 1 9 9 9 P A R T E I I  
S P E S E

CAPITOLO	G E S T I O N E D E I R E S I D U I P A S S I V I				G E S T I O N E D I C A S S A			TOTALE DEI RESIDUI PASSIVI AL TERMINE DELL'ESERCIZIO			
	RESIDUI ALL'INIZIO DELL'ESERCIZIO	PAGATI	RIMASTI DA PAGARE	TOTALI	VARIAZIONI	PREVISIONI	PAGAMENTI		DIFFERENZE RISPETTO ALLE PREVISIONI		
COO D I C E	13	14	15 (16-14)	16 (14+15)	IN + 17 (16-13)	IN - 18 (13-16)	19	20	IN + 21 (20-19)	IN - 22 (19-20)	23 (9+15)
TIT. 1											
101010							135.000.000	78.204.030	56.795.970		56.795.970
101020							9.000.000	8.484.000	516.000		
101030							4.000.000	3.423.690	576.310		
101050							148.000.000	90.111.720	57.888.280		56.795.970
Tot. Cat. 1							238.000.000	86.361.665	151.638.335		4.693.575
102010	519.400	519.400		519.400			35.519.400	32.894.790	2.624.610		513.240
102012											
102013											
102020	40.000	40.000		40.000			426.040.000	425.885.370	154.630		
102021							14.000.000	13.813.325	186.675		
102022							17.000.000	17.000.000			
102023											
102024							30.000.000	29.952.150	47.850		
102025							155.750.890	142.771.015	12.979.875		
102026							96.146.170	84.660.305	11.485.865		
102027							5.000.000	4.991.370	8.630		
102028											
102029							113.398.725	112.128.915	1.269.810		944.875
102040							14.000.000	14.000.000			

## XIV LEGISLATURA - DISEGNI DI LEGGE E RELAZIONI - DOCUMENTI

## 28/03/00 RENDICONTO FINANZIARIO DELL'ESERCIZIO 1999 SPESA PARTE I

CODICE	DESCRIZIONE	CAPITOLO											
		PREVISIONI						SOMME IMPEGNATE			DIFFERENZE		
		INIZIALI	VARIAZIONI		DEFINITIVE	PAGATE	RIMASTE DA PAGARE	TOTALI IMPEGNI	RISPETTO ALLE PREVISIONI				
4	5 (7-4)	6 (4-7)	7 (4+5-6)	8	9 (10-8)	10 (8+9)	11 (10-7)	12 (7-10)					
102041	- Compensi lavoro straordinario al personale operaio - Azienda Agricola di Foggia	1.000.000			1.000.000	1.000.000			1.000.000				
102042	- Compensi lavoro straordinario al personale operaio - Azienda Agricola di Cagliari	1.000.000			1.000.000	767.900			767.900				232.100
102043	- Compensi lavoro straordinario al personale operaio - Piano Foraggero	20.000.000	8.000.000	18.175.170	9.824.830	3.125.690			3.125.690				6.699.140
102045	- Compensi lavoro straordinario al personale operaio - Progetto Tappeti Erbosi	3.000.000	5.000.000	2.514.225	5.485.775	2.478.030			2.478.030				3.007.745
102046	- Compensi lavoro straordinario al personale operaio - Arco Alpino	3.000.000		154.935	2.845.065	2.828.925			2.828.925				16.140
102049	- Compensi lavoro straordinario al personale operaio - Piano Ecotipi	10.000.000	1.000.000		11.000.000	8.910.850			3.128.625				1.039.475
102050	- Indennità e rimborso spese missioni all'interno												
102053	- Indennità e rimborso spese missioni all'interno Piano Foraggero		3.000.000		3.000.000	602.440			2.397.560				
102054	- Missioni interne - Collez.Micrororganismi												
102055	- Indennità e rimborso spese missioni all'interno Progetto "Tappeti Erbosi"	20.000.000	3.500.000	5.000.000	18.500.000	16.200.700			16.200.700				2.299.300
102056	- Indennità missioni interne - Piano Arco Alpino	10.000.000	4.000.000	2.000.000	12.000.000	7.969.125			7.969.125				4.030.875
102057	- Indennità e rimborso spese missioni all'interno Programma A.M.A.	9.000.000		1.821.026	7.178.974	7.166.415			7.166.415				12.559
102058	- Indennità e rimborso spese missioni all'interno Ordine Culturali												
102059	- Indennità e rimborso spese missioni all'interno Piano Ecotipi	2.500.000	478.000		2.978.000	2.798.655			165.395				13.950
102060	- Indennità e rimborso per missioni all'estero	10.000.000		7.800.000	2.200.000	2.101.420			2.101.420				98.580
102063	- Indennità missioni all'estero - Piano Foraggero												
102064	- Missioni all'estero - Mappe Genomiche												
102065	- Indennità e rimborso spese per missioni all'estero Tappeti Erbosi	5.000.000	11.207.600		16.207.600	9.781.083			9.781.083				6.426.517
102066	- Indennità missioni all'estero - Piano Arco Alpino	4.500.000	9.000.000	1.062.296	12.437.704	3.285.263			3.285.263				9.152.441
102068	- missioni all'estero - Contributo CEE												
102080	- Oneri previdenziali ed assistenziali a carico Ente	148.500.000		40.500.000	108.000.000	14.018.900			93.981.100				
102081	- Oneri previdenziali ed assistenziali a carico Ente Azienda Agricola Foggia	20.000.000			20.000.000	10.050.650			9.949.350				
102082	- Oneri previdenziali ed assistenziali a carico Ente Azienda Agricola Cagliari	4.500.000			4.500.000	4.500.000			4.500.000				













## XIV LEGISLATURA - DISEGNI DI LEGGE E RELAZIONI - DOCUMENTI

RENDICONTO FINANZIARIO DELL'ESERCIZIO 1999 PARTE I  
SPESE

CODICE	DESCRIZIONE	C A P I T O L O											
		G E S T I O N E						S O M M E			D I F F E R E N Z E		
		P R E V I S I O N I		V A R I A Z I O N I		D E F I N I T I V E		I M P E G N A T E		R I S P E T T O		A L L E	
		INIZIALI	IN AUMENTO	IN DIMINUIZIONE	DEFINITIVE	PAGATE	RIMASTE DA PAGARE	TOTALI IMPEGNI	IN +	IN -	11 (10-7)	12 (7-10)	
		4	5 (7-4)	6 (4-7)	7 (4+5-6)	8	9 (10-8)	10 (8+9)					
104109	- Spese per acquisto materiale di facile consumo di carattere tecnico - Piano Ecotipi	25.000.000	50.824		25.050.824	25.050.824		25.050.824					
104110	- Spese per manutenzione, riparazione, esercizio automezzi e macchine agricole	50.000.000	9.000.000	3.000.000	56.000.000	50.612.813	3.518.040	54.130.853				1.869.147	
104111	- Spese per manutenzione, riparazione, esercizio automezzi e macchine agricole - Az. Agr. Foggia	12.000.000			12.000.000	11.979.150		11.979.150				20.850	
104112	- Spese per manutenzione, riparazione, esercizio automezzi e macchine agricole - Az. Agr. Cagliari	8.000.000			8.000.000	7.475.145	512.500	7.987.645				12.355	
104113	- Spese per manutenzione, riparazione, esercizio automezzi e macchine agricole - Piano Foraggero		6.006.685		6.006.685	1.006.685		1.006.685				5.000.000	
104115	- Spese per manutenzione, riparazione, esercizio automezzi e macch.agr. - Progetto "Tappeti Erbosi"		5.158.685		5.158.685	158.685		158.685				5.000.000	
104116	- Spese per gest.autom.e mac.agr. - Piano Arco Alpino												
104118	- Spese per manutenzione, riparazione, esercizio automezzi e macchine agricole - Ordineamenti Culturali												
104119	- Spese per manutenzione, riparazione, esercizio automezzi e macchine agricole - Piano Ecotipi	15.000.000	389.185		15.389.185	15.389.185		15.389.185					
104120	- Manutenzione e riparazione mobili, arredi, macchine ufficio, attrezzatura tecnico-scientifica, ecc.	30.000.000	12.800.000		42.800.000	40.887.720	1.161.600	42.049.320				750.680	
104130	- Manutenzione, riparazione ed adattamento locali e relativi impianti fissi	52.608.264	15.682.482		68.290.746	64.574.783	3.696.775	68.271.558				19.188	
104143	- Spese per elaborazione dati - Piano Foraggero												
104170	- Spese per le attività divulgative, scambi culturali e iscrizioni a società scientifiche	3.000.000		500.000	2.500.000	1.738.400		1.738.400				761.600	
104180	- Corrispettivi per prestazioni professionali e per incarichi speciali	5.000.000	7.000.000	3.000.000	9.000.000	8.993.120		8.993.120				6.880	
104185	- Prestaz.profess. - Progetto "Tappeti Erbosi"	6.820.000			6.820.000	6.775.300		6.775.300				44.700	
104193	- Spese concorso comm. comit. - Piano Foraggero												
104195	- Coordinamento generale - Prog. "Tappeti Erbosi"	90.000.000	52.680.000		142.680.000	71.980.695		71.980.695				70.699.305	
104196	- Coordinamento generale - Piano Arco Alpino		89.750.200		89.750.200	48.551.340		48.551.340				41.198.860	
104199	- Spese di coordinamento - Piano Ecotipi	5.000.000	859.248		5.859.248	5.814.245		5.814.245				45.003	
104200	- Spese per accertamenti sanitari, cure, ricoveri e protes, ecc.		9.000.000		9.000.000	9.000.000		9.000.000					
104220	- Spese di rappresentanza	1.000.000		1.000.000									
104223	- Spese di rappresentanza - Piano Foraggero												
104230	- Studi, indagini e rilevaz.su ambienti pugliesi		19.200.000		19.200.000	6.580.450	12.619.550	19.200.000					

## XIV LEGISLATURA - DISEGNI DI LEGGE E RELAZIONI - DOCUMENTI

REN DICONT O FINANZIARIO DELL' ESERCIZIO 1999 PARTE II  
SPESE

CAPITOLO CODICE	G E S T I O N E D E I R E S I D U I P A S S I V I				G E S T I O N E D I C A S S A				TOTALE DEI RESIDUI PASSIVI AL TERMINE DELL' ESERCIZIO	
	RESIDUI ALL' INIZIO DELL' ESERCIZIO	PAGATI	RIMASTI DA PAGARE	TOTALI	V A R I A Z I O N I		P A G A M E N T I	D I F F E R E N Z E R I S P E T T O A L L E P R E V I S I O N I		
					IN +	IN -		IN +		IN -
13	14	15 (16-14)	16 (14+15)	17 (16-13)	18 (13-16)	19	20	21 (20-19)	22 (19-20)	23 (9+15)
104109				25.050.824		19	25.050.824			
104110	4.328.040	4.328.040		4.328.040		60.328.040	54.940.853		5.387.187	3.518.040
104111						12.000.000	11.979.450		20.850	
104112	1.982.555	1.982.555		1.982.555		9.982.555	9.457.700		524.855	512.500
104113						6.006.685	1.006.685		5.000.000	
104115						5.158.685	158.685		5.000.000	
104118						15.389.185	15.389.185			
104119						42.800.000	40.887.720		1.912.280	1.161.600
104120						76.711.023	72.995.060		3.715.963	3.696.775
104130	8.420.277	8.420.277		8.420.277						
104143						2.500.000	1.738.400		761.600	
104170						11.730.400	11.723.520		6.880	
104180	2.730.400	2.730.400		2.730.400		6.820.000	6.775.300		44.700	
104185						142.680.000	71.980.695		70.699.305	
104193						129.302.974	88.104.114		41.198.860	
104195	39.552.774	39.552.774		39.552.774		5.859.248	5.814.245		45.003	
104196						9.000.000	9.000.000			
104199						32.236.121	19.616.571		12.619.550	12.619.550
104200										
104220										
104223										
104230	13.036.121	13.036.121		13.036.121						







## XIV LEGISLATURA - DISEGNI DI LEGGE E RELAZIONI - DOCUMENTI

RENDICONTO FINANZIARIO DELL'ESERCIZIO 1999  
SPESE

PARTE I

CODICE	DESCRIZIONE	C A P I T O L O										D I F F E R E N Z E	
		P R E V I S I O N I				S O M M E I M P E G N A T E			R I S P E T T O A L L E P R E V I S I O N I				
		INIZIALI	V A R I A Z I O N I		DEFINITIVE	PAGATE	RIMASTE DA PAGARE	TOTALI IMPEGNI	IN +	IN -			
4	5 (7-4)	6 (4-7)	7 (4+5-6)	8	9 (10-8)	10 (8+9)	11 (10-7)	12 (7-10)					
	Cat. 11 - Acquisizione beni di uso durevole ed opere immobiliari												
211010	- Acquisto terreni	379.531.900		19.531.900	360.000.000								360.000.000
211040	- Spese per progettazione e costruzione immobili												
211050	- Ricostruzione, ripristino e trasferimento immobili e relative progettazioni		79.531.900		79.531.900	12.438.310	67.093.590	79.531.900					
211060	- Spese per miglioramenti fondiari												
	- Totale Categoria 11 - Acquisizioni di immobilizzazioni tecniche	379.531.900	79.531.900	19.531.900	439.531.900	12.438.310	67.093.590	79.531.900					360.000.000
	Cat. 12 - Acquisizioni di immobilizzazioni tecniche												
212010	- Acquisto di mobili, arredi, macchine uffici, ecc.	8.180.000			8.180.000	8.179.800		8.179.800					200
212020	- Acquisto libri e pubblicazioni per biblioteca	25.000.000			25.000.000	21.068.180	2.327.521	23.396.201					1.603.799
212030	- Acquisto macchine, attrezzature scientifiche e attrezzature tecniche												
212033	- Acquisto macchine, attrezzature scientifiche e attrezzature tecniche - Piano Foraggero Zootecnico												
212034	- Acquisto attrez. tec.-scient. - Mappe Genomiche												
212035	- Acquisto attr.tec.scient. - "Tappeti Erbosi"												
212036	- Attrezzature tecnico-scient. - Arco Alpino	53.000.000	32.438.760		85.438.760	52.075.200	32.438.400	84.513.600					925.160
212037	- Acquisto macchine, attrezzature scientifiche e attrezzature tecniche - A.M.A.												
212039	- Acquisto macchine, attrezzature scientifiche e attrezzature tecniche - Piano Ecotipi												
212040	- Acquisto macchine agricole		19.200.000		19.200.000	19.200.000		19.200.000					
212043	- Acquisto macchine agricole - Piano Foraggero												
212045	- Acquisto macchine agricole - "Tappeti Erbosi"	120.000.000	23.844.060		143.844.060	139.634.530		139.634.530					4.209.530
212047	- Acquisto macchine agricole - Programma A.M.A.												
212050	- Acquisto autoveicoli												
212053	- Acquisto automezzi - Piano Foraggero												
212055	- Acquisto automezzi - "Tappeti Erbosi"	24.000.000			24.000.000	24.000.000		24.000.000					



## XIV LEGISLATURA - DISEGNI DI LEGGE E RELAZIONI - DOCUMENTI

RENDICONTO FINANZIARIO DELL'ESERCIZIO 1999  
SPESE

## PARTE I

CODICE	DESCRIZIONE	C A P I T O L O										D I F F E R E N Z E		
		P R E V I S I O N I				S O M M E I M P E G N A T E			R I S P E T T O A L L E P R E V I S I O N I		IN +	IN -		
		INIZIALI	V A R I A Z I O N I		DEFINITIVE	PAGATE	RIMASTE DA PAGARE	TOTALI IMPEGNI	11 (10-7)	12 (7-10)				
			IN AUMENTO	IN DIMINUZIONE										
4	5 (7-4)	6 (4-7)	7 (4+5-6)	8	9 (10-8)	10 (8+9)	11 (10-7)	12 (7-10)						
	- Totale Categoria 12 - Cat. 13 - Partecipazioni e acquisto di valori immobiliari	230.180.000	75.482.820		305.662.820	264.158.210	34.765.921	298.924.131						6.738.689
	Cat. 14 - Concessioni di credito ed anticipazioni - Versamenti in depositi													
214010	- Versamenti in depositi bancari per il fondo indennità di licenziamento													
214020	- Versamento presso la Tesoreria Statale													
214050	- Indennità di anzianità e similari al personale cessato dal servizio													
215010	- Indennità di anzianità e similari al personale cessato dal servizio		134.247.217		134.247.217	134.247.217		134.247.217	134.247.217		134.247.217			
	- Totale Categoria 15 - TITOLO 2 - TITOLO 3 - ESTINZIONE DI MUTUI E ANTICIPAZIONI	609.711.900	289.261.937	19.531.900	879.441.937	410.843.737	101.859.511	512.703.248						366.738.689
	Cat. 16 - Rimborsi mutui													
316010	- Rimborsi di mutui													
	Cat. 17 - Rimborsi di anticipazioni passive													
317010	- Rimborsi anticipazioni di cassa all'Ist. Tesoriere	300.000.000			300.000.000									300.000.000
	- Totale Categoria 17 - Cat. 18 - Rimborsi di obbligazioni	300.000.000			300.000.000									300.000.000
	Cat. 19 - Restituzione alle gestioni autonome di anticipazioni													
	Cat. 20 - Estinzione debiti diversi													
	TITOLO 4 - PARTITE DI GIRO	300.000.000			300.000.000									300.000.000
	- TOTALE TITOLO 3 - Cat. 21 - Spese aventi natura di partite di giro	130.000.000			130.000.000	140.109.580	20.198.000	160.307.580	140.109.580		160.307.580			30.307.580
421010	- Ritenute erariali													
421011	- Ritenute erariali - Az. Agr. Foggia	25.000.000			25.000.000	29.135.000	4.908.000	34.043.000	29.135.000		34.043.000			9.043.000
421012	- Ritenute erariali - Az. Agr. Cagliari	12.000.000			12.000.000	15.823.000	2.275.000	18.098.000	15.823.000		18.098.000			6.098.000

XIV LEGISLATURA - DISEGNI DI LEGGE E RELAZIONI - DOCUMENTI

REN DIC ON TO F IN AN Z I A R I O D E L L ' E S E R C I Z I O 1 9 9 9 P A R T E I I  
S P E S E

CAPITOLO	G E S T I O N E D E I R E S I D U I P A S S I V I				G E S T I O N E D I C A S S A				TOTALE DEI RESIDUI PASSIVI AL TERMINE DELL'ESERCIZIO		
	RESIDUI ALL' INIZIO DELL'ESERCIZIO	PAGATI	RIMASTI DA PAGARE	TOTALI	V A R I A Z I O N I		P A G A M E N T I	D I F F E R E N Z E R I S P E T T O A L L E P R E V I S I O N I			
					IN +	IN -		IN +		IN -	
COOICE	13	14	15 (16-14)	16 (14+15)	17 (16-13)	18 (13-16)	19	20	21 (20-19)	22 (19-20)	23 (9+15)
Tot. Cat. 12	27.444.799	26.042.033		26.042.033		1.402.766	333.107.619	290.200.243		42.907.376	34.765.921
214010							134.247.217	134.247.217			
214020							134.247.217	134.247.217			
214050							990.129.591	514.259.445		475.870.146	107.728.691
Tot. Cat. 15	110.687.654	103.445.708	5.869.180	109.284.888		1.402.766					
TOT. TIT. 2											
TIT. 3											
TIT. 4											
Tot. Cat. 17							300.000.000	300.000.000		300.000.000	
TOT. TIT. 3							300.000.000	300.000.000		300.000.000	
TIT. 4											
421010	20.288.000	20.288.000		20.288.000			150.288.000	160.397.580	10.109.580		20.198.000
421011	5.722.000	5.722.000		5.722.000			30.722.000	34.857.000	4.135.000		4.908.000
421012	2.815.000	2.815.000		2.815.000			14.815.000	18.638.000	3.823.000		2.275.000

RENDICONTO FINANZIARIO DELL'ESERCIZIO 1999  
SPESA

PARTE I

CODICE	DESCRIZIONE	G E S T I O N E D I C O M P E T E N Z A											
		P R E V I S I O N I			S O M M E I M P E G N A T E			D I F F E R E N Z E					
		I N I Z I A L I	V A R I A Z I O N I		D E F I N I T I V E	P A G A T E	R I M A S T E D A P A G A R E	T O T A L I I M P E C N I	R I S P E T T O A L L E P R E V I S I O N I				
			I N A U M E N T O	I N D I M I N U Z I O N E					I N +	I N -			
4	5 (7-4)	6 (4-7)	7 (4+5-6)	8	9 (10-8)	10 (8+9)	11 (10-7)	12 (7-10)					
421020	- Ritenute previdenziali ed assistenziali	50.000.000			50.000.000	23.767.457	17.893.000	41.660.457					8.339.543
421021	- Ritenute previdenziali ed assistenziali Azienda Agricola di Foggia	10.000.000			10.000.000		11.117.000	11.117.000				1.117.000	
421022	- Ritenute previdenziali ed assistenziali Azienda Agricola di Cagliari	8.000.000			8.000.000	2.365.000	5.032.000	7.397.000					603.000
421060	- Anticipazione fondo economato	5.000.000			5.000.000	5.000.000		5.000.000					
421070	- Anticipazioni Sezioni Operative Periferiche	8.000.000			8.000.000	8.000.000		8.000.000					
421080	- Anticipazione varie	12.000.000			12.000.000	1.060.280	202.597.500	203.657.780				191.657.780	
	- Totale Categoria 21 -	260.000.000			260.000.000	225.260.317	264.020.500	489.280.817				238.223.360	8.942.543
	- TOTALE TITOLO 4 -	260.000.000			260.000.000	225.260.317	264.020.500	489.280.817				238.223.360	8.942.543

## XIV LEGISLATURA - DISEGNI DI LEGGE E RELAZIONI - DOCUMENTI

RENDICONTO FINANZIARIO DELL'ESERCIZIO 1999  
SPESA

PARTE II

CAPITOLO CODICE	G E S T I O N E  D E I  R E S I D U I  P A S S I V I				G E S T I O N E  D I  C A S S A				TOTALE DEI RESIDUI PASSIVI AL TERMINE DELL'ESERCIZIO		
	RESIDUI ALL'INIZIO DELL'ESERCIZIO	PAGATI	RIMASTI DA PAGARE	TOTALI	V A R I A Z I O N I		PREVISIONI	PAGAMENTI		D I F F E R E N Z E R I S P E T T O  A L L E P R E V I S I O N I	
					IN +	IN -				IN +	IN -
	13	14	15 (16-14)	16 (14+15)	17 (16-13)	18 (13-16)	19	20	21 (20-19)	22 (19-20)	23 (9+15)
421020	3.408.855	3.408.855		3.408.855			53.408.855	27.176.312		26.232.543	17.893.000
421021	5.013.297	5.013.297		5.013.297			15.013.297	5.013.297		10.000.000	11.117.000
421022	876.115	876.115		876.115			8.876.115	3.241.115		5.635.000	5.032.000
421060							5.000.000	5.000.000			
421070							8.000.000	8.000.000			
421080							12.000.000	1.060.280		10.939.720	202.597.500
Tot. Col. 21	38.123.267	38.123.267		38.123.267			298.123.267	263.383.584	18.067.580	52.807.263	264.020.500
TOT. TIT. 4	38.123.267	38.123.267		38.123.267			298.123.267	263.383.584	18.067.580	52.807.263	264.020.500

SPESE

CODICE	DESCRIZIONE	G E S T I O N E D I C O M P E T E N Z A											
		C A P I T O L O		P R E V I S I O N I				S O M M E I M P E G N A T E			D I F F E R E N Z E R I S P E T T O A L L E P R E V I S I O N I		
		INIZIALI	V A R I A Z I O N I		DEFINITIVE	PAGATE	RIMASTE DA PAGARE	TOTALI IMPEGNI	IN +	IN -			
			IN AUMENTO	IN DIMINUZIONE									
4	5 (7-4)	6 (4-7)	7 (4+5-6)	8	9 (10-8)	10 (8+9)	11 (10-7)	12 (7-10)					
-	Riepilogo dei titoli -												
	- TITOLO	2.249.104.934	194.074.317	3.053.815.541	2.286.433.000	231.845.988	2.518.378.988	3.707.167	539.143.720				
	- TITOLO	609.711.900	19.531.900	879.441.937	410.843.737	101.859.511	512.703.248		366.738.689				
	- TITOLO	300.000.000		300.000.000					300.000.000				
	- TITOLO	260.000.000		260.000.000									
	- TITOLO	3.418.816.834	213.606.217	4.493.257.478	2.722.537.054	597.825.999	3.520.363.053	241.930.527	1.214.824.952				
	TOTALE GENERALE												
	- Quota T.F.R. anni precedenti	479.064.695											
	- Quota T.F.R. dell'anno	50.000.000	134.247.217										
	- Fondo totale T.F.R.			394.814.478									
	- Totale generale a pareggio	3.947.878.529	347.853.434	4.888.071.956	2.922.537.054	597.825.999	3.520.363.053	241.930.527	1.214.824.952				

REN DIC ON TO F IN AN Z I A R I O D E L L ' E S E R C I Z I O 1 9 9 9 P A R T E I I  
S P E S E

CAPITOLO	G E S T I O N E D E I R E S I D U I P A S S I V I				G E S T I O N E D I C A S S A				TOTALE DEI RESIDUI PASSIVI AL TERMINE DELL'ESERCIZIO		
	RESIDUI ALL' INIZIO DELL'ESERCIZIO	PAGATI	RIMASTI DA PAGARE	TOTALI	V A R I A Z I O N I		P A G A M E N T I	D I F F E R E N Z E R I S P E T T O A L L E P R E V I S I O N I			
					IN +	IN -		IN +		IN -	
COOICE	13	14	15 (16-14)	16 (14+15)	17 (16-13)	18 (13-16)	19	20	21 (20-19)	22 (19-20)	23 (9+15)
R I E P . T I T O L I											
- TITOLO 1 -	246.056.106	243.391.349		243.391.349		2.664.757	3.299.871.647	2.529.824.349		770.047.298	231.945.988
- TITOLO 2 -	110.687.654	103.415.708	5.869.180	109.284.888		1.402.766	990.129.591	514.259.445		475.870.146	107.728.691
- TITOLO 3 -							300.000.000			300.000.000	
- TITOLO 4 -	38.123.267	38.123.267		38.123.267			298.123.267	263.383.584	18.067.580	52.807.263	264.020.500
TOTALE GENER.	394.867.027	384.930.324	5.869.180	390.799.504		4.067.523	4.888.124.505	3.307.447.378	18.067.580	1.598.724.707	603.695.179



RENDICONTO FINANZIARIO DELL'ESERCIZIO 1999 PARTE I  
ENTRATE

CODICE	DESCRIZIONE	CAPITOLO											DIFFERENZE		
		PREVISIONI		SOMME ACCERTATE			SOMME ACCERTATE		RISPETTO ALLE PREVISIONI		IN +	IN -	11 (10-7)	12 (7-10)	
		INIZIALI	VARIAZIONI IN AUMENTO	IN DIMINUZIONE	DEFINITIVE	RISCOSE	RIMASTE DA RISCOUERE	TOTALI ACCERTATI	TOTALI						
4	5 (7-4)	6 (4-7)	7 (4+5-6)	8	9 (10-8)	10 (8+9)	11 (10-7)	12 (7-10)							
	- Avanzo di Amministrazione	2.072.878.529	56.946.727		2.123.825.256										
	- Riepilogo dei titoli -														
	1 - TITOLO	950.000.000	889.246.700		1.839.246.700	263.242.500	1.839.239.200	7.500							
	2 - TITOLO	365.000.000			365.000.000	132.857.367	356.358.544	53.801.340							
	3 - TITOLO														
	4 - TITOLO														
	5 - TITOLO	300.000.000			300.000.000										
	6 - TITOLO	260.000.000			260.000.000	282.431.817	489.280.817	300.000.000							
	7 - TITOLO	3.947.878.529	940.193.427		4.888.071.956	1.991.285.884	2.684.878.561	362.751.383							
	- TOTALE GENERALE														

SPESA

CODICE	DESCRIZIONE	CAPITOLO											DIFFERENZE		
		PREVISIONI		SOMME IMPEGNATE			SOMME IMPEGNATE		RISPETTO ALLE PREVISIONI		IN +	IN -	11 (10-7)	12 (7-10)	
		INIZIALI	VARIAZIONI IN AUMENTO	IN DIMINUZIONE	DEFINITIVE	PAGATE	RIMASTE DA PAGARE	TOTALI IMPEGNI	TOTALI						
4	5 (7-4)	6 (4-7)	7 (4+5-6)	8	9 (10-8)	10 (8+9)	11 (10-7)	12 (7-10)							
	- Riepilogo dei titoli -	2.249.104.934	998.784.924	194.074.317	3.053.815.541	2.286.433.000	2.518.378.988	539.143.720							
	1 - TITOLO	609.711.900	289.281.937	19.531.900	879.441.937	410.843.737	512.703.248	366.738.689							
	2 - TITOLO	300.000.000			300.000.000			300.000.000							
	3 - TITOLO	260.000.000			260.000.000	225.260.317	489.280.817	300.000.000							
	4 - TITOLO	3.418.816.834	1.288.046.861	213.606.217	4.923.257.478	2.922.537.054	3.520.363.053	1.214.824.952							
	- TOTALE GENERALE														
	- Quota I.F.R. anni precedenti	479.061.695													
	- Quota I.F.R. dell'anno	50.000.000		134.247.217	394.814.478										
	- Fondo totale I.F.R.				4.888.071.956	2.922.537.054	3.520.363.053	241.930.527							
	- Totale generale a pareggio	3.947.878.529	1.288.046.861	347.853.434	4.888.071.956	2.922.537.054	3.520.363.053	1.214.824.952							

## XIV LEGISLATURA - DISEGNI DI LEGGE E RELAZIONI - DOCUMENTI

RENDICONTO FINANZIARIO DELL'ESERCIZIO 1999 PARTE II  
ENTRATE

CAPITOLO	GESTIONE DEI RESIDUI ATTIVI					GESTIONE DI CASSA					TOTALE DEI RESIDUI ATTIVI AL TERMINE DELL'ESERCIZIO
	RESIDUI ALL'INIZIO DELL'ESERCIZIO	RISCOSSI	RIMASTI DA RISCOUTERE	TOTALI	VARIAZIONI		PREVISIONI	RISCOSSIONI	DIFFERENZE RISPETTO ALLE PREVISIONI		
					IN +	IN -			IN +	IN -	
CODICE	13	14	15 (16-14)	16 (14+15)	17 (16-13)	18 (13-16)	19	20	21 (20-19)	22 (19-20)	23 (9+15)
RIEP. TITOLI											
- TITOLO 1 -											
- TITOLO 2 -	1.344.366.257	659.449.842	673.790.010	1.333.239.852	9.759.530	20.885.935	3.183.612.957	2.235.446.542	3.762.030	951.928.445	937.032.510
- TITOLO 3 -	286.933.468	204.583.128	86.087.905	290.671.033	12.286.341	8.548.776	651.933.468	337.440.495	8.535.000	323.027.973	309.589.082
- TITOLO 4 -											
- TITOLO 5 -	394.937.210	235.331.920	150.074.400	385.406.320		9.530.890	394.937.210	235.331.920		159.605.290	150.074.400
- TITOLO 6 -							300.000.000			300.000.000	
- TITOLO 7 -	13.000.000	13.000.000		13.000.000			273.000.000	295.431.817	46.316.580	23.884.763	206.849.000
TOTALE GENER.	2.039.236.935	1.112.364.890	909.952.315	2.022.317.205	22.045.871	38.965.601	4.803.483.635	3.103.650.774	58.613.610	1.758.446.471	1.603.544.992

## SPESE

CAPITOLO	GESTIONE DEI RESIDUI PASSIVI					GESTIONE DI CASSA					TOTALE DEI RESIDUI PASSIVI AL TERMINE DELL'ESERCIZIO
	RESIDUI ALL'INIZIO DELL'ESERCIZIO	PAGATI	RIMASTI DA PAGARE	TOTALI	VARIAZIONI		PREVISIONI	PAGAMENTI	DIFFERENZE RISPETTO ALLE PREVISIONI		
					IN +	IN -			IN +	IN -	
CODICE	13	14	15 (16-14)	16 (14+15)	17 (16-13)	18 (13-16)	19	20	21 (20-19)	22 (19-20)	23 (9+15)
RIEP. TITOLI											
- TITOLO 1 -											
- TITOLO 2 -	246.056.106	243.391.349	5.869.180	243.391.349		2.664.757	3.299.871.647	2.529.824.349		770.047.298	231.945.988
- TITOLO 3 -	110.687.654	103.415.708		109.284.888		1.402.766	990.129.591	514.259.445		475.870.146	107.728.691
- TITOLO 4 -							300.000.000			300.000.000	
TOTALE GENER.	394.867.027	384.930.324	5.869.180	390.799.504		4.067.523	4.888.124.505	3.307.467.378	18.067.580	1.598.724.707	603.695.179

## SITUAZIONE AMMINISTRATIVA

CONSISTENZA DELLA CASSA ALL'INIZIO DELL'ESERCIZIO		£.	479.455.348	
RISCOSSIONI	in c/ competenza	£.	1.991.285.884	
	in c/ residui	£.	1.112.364.890 £.	3.103.650.774
PAGAMENTI	in c/ competenza	£.	2.922.537.054	
	in c/ residui	£.	384.930.324 £.	3.307.467.378
CONSISTENZA DELLA CASSA ALLA FINE DELL'ESERCIZIO		£.	275.638.744	
RESIDUI ATTIVI	degli esercizi precedenti	£.	909.952.315	
	dell'esercizio	£.	693.592.677 £.	1.603.544.992
RESIDUI PASSIVI	degli esercizi precedenti	£.	5.869.180	
	dell'esercizio	£.	597.825.999 £.	603.695.179
AVANZO/DISAVANZO D'AMMINISTRAZIONE ALLA FINE DELL'ESERCIZIO		£.	1.275.488.557	

## SITUAZIONE PATRIMONIALE AL 31-12-99

ATTIVITA'	consistenze		differenze	
	al 1-1-1999	al 31-12-1999	in più	in meno
DISPONIBILITA' LIQUIDE				
Casse	479.455.348	275.638.744		203.816.604
Banche				
Conti correnti postali				
Altri conti correnti				
	479.455.348	275.638.744		203.816.604
RESIDUI ATTIVI				
Crediti verso lo Stato ed altri enti	1.827.328.338	1.087.106.910		740.221.428
Crediti verso iscritti, soci e terzi contribuenti				
Crediti verso acquirenti, utenti ecc.	198.908.597	309.589.082	110.680.485	
Crediti diversi	13.000.000	206.849.000	193.849.000	
	2.039.236.935	1.603.544.992	304.529.485	740.221.428
CREDITI BANCARI E FINANZIARI				
Depositi vincolati				
Mutui ed anticipazioni attive				
Crediti per annualità, semestralità, ecc. scontate a terzi				
Prestiti al personale				
Crediti verso gestioni autonome				
Depositi cauzionali	32.000	32.000		
Crediti diversi bancari e finanziari				
	32.000	32.000		

## SITUAZIONE PATRIMONIALE AL 31-12-99

ATTIVITA'	consistenze		differenze	
	al 1-1-1999	al 31-12-1999	in più	in meno
<b>RIMANENZE ATTIVE D'ESERCIZIO</b>				
Rimanenze di prodotti				
Rimanenze di materie prime e materiali di consumo				
Rimanenze di viveri				
Rimanenze diverse				
Risconti attivi				
<b>INVESTIMENTI MOBILIARI</b>				
Partecipazioni azionarie				
Conferimenti e quote in altri enti				
Titoli emessi o garantiti dallo Stato ed assimilati				
Obbligazioni e cartelle fondiarie				
Buoni postali				
Altri titoli di credito				
<b>IMMOBILI</b>				
Edifici	3.256.522.448	2.986.334.433	89.811.985	360.000.000
Costruzioni in corso				
Diritti reali				
Terreni				
	3.256.522.448	2.986.334.433	89.811.985	360.000.000

## SITUAZIONE PATRIMONIALE AL 31-12-99

ATTIVITA'	consistenze		differenze	
	al 1-1-1999	al 31-12-1999	in più	in meno
IMMOBILIZZAZIONI TECNICHE				
Impianti, attrezzature e macchinari	3.822.506.120	4.038.665.850	216.359.730	200.000
Automezzi	148.240.445	172.240.445	24.000.000	
Mobili e macchine d'ufficio	363.311.590	378.652.130	19.564.140	4.223.600
Bestiame				
Materiale bibliografico	310.526.069	341.117.442	30.591.373	
	4.644.584.224	4.930.675.867	290.515.243	4.423.600
ALTRI COSTI PLURIENNALI				
Spese di costituzione, ampliamento e riorganizzazione				
Costi e perdite emissione prestiti				
Costi pluriennali diversi				
TOTALE ATTIVITA'	10.419.830.955	9.796.226.036	684.856.713	1.308.461.632
DEFICIT PATRIMONIALE				
Disavanzo economico esercizi precedenti				
Disavanzo economico dell'esercizio				
TOTALE A PAREGGIO	10.419.830.955	9.796.226.036	684.856.713	1.308.461.632

## SITUAZIONE PATRIMONIALE AL 31-12-99

ATTIVITA'	consistenze		differenze	
	al 1-1-1999	al 31-12-1999	in più	in meno
CONTI D'ORDINE Valori di terzi depositati a cauzione, a garanzia, ecc. Conti diversi				

## SITUAZIONE PATRIMONIALE AL 31-12-99

PASSIVITA'	consistenze		differenze	
	al 1-1-1999	al 31-12-1999	in più	in meno
DEBITI DI TESORERIA				
Anticipazioni del tesoriere				
Scoperti di conto corrente				
RESIDUI PASSIVI				
Debiti verso lo Stato ed altri enti	38.123.267	264.020.500	225.897.233	
Debiti verso iscritti, soci e terzi per prestazioni dovute				
Debiti verso fornitori	117.749.787	48.175.829		69.573.958
Debiti verso terzi per prestazioni ricevute	238.404.060	291.050.381	52.646.321	
Debiti diversi	589.913	448.469		141.444
	394.867.027	603.695.179	278.543.554	69.715.402
DEBITI BANCARI E FINANZIARI				
Mutui ed anticipazioni passive				
Obbligazioni in circolazione				
Debiti verso il personale per depositi				
Debiti verso gestioni autonome				
Debiti diversi bancari e finanziari				
RIMANENZE PASSIVE DI ESERCIZIO				
Riserve tecniche				



## SITUAZIONE PATRIMONIALE AL 31-12-99

PASSIVITA'	consistenze		differenze	
	al 1-1-1999	al 31-12-1999	in più	in meno
Risconti passivi				
FONDI DI ACCANTONAMENTI VARI				
Fondo liquidazione indennità anzianità personale	479.061.695	394.814.478	50.000.000	134.247.217
Fondo imposte e tasse				
Fondi rischi				
Fondi per accantonamenti diversi				
	479.061.695	394.814.478	50.000.000	134.247.217
POSTE RETTIFICATIVE DELL'ATTIVO				
Fondo svalutazione crediti				
Fondo svalutazione titoli e partecipazioni				
Fondo ammortamento immobili	724.007.000	817.136.000	93.129.000	
Fondo ammortamento impianti, attrezzature e macchinari	3.082.354.000	3.169.069.000	86.715.000	
Fondo ammortamento automezzi, mobili e macchinari d'ufficio	441.606.000	481.982.000	40.376.000	
	4.247.967.000	4.468.187.000	220.220.000	
TOTALE PASSIVITA'	5.121.895.722	5.466.696.657	548.763.554	203.962.619
PATRIMONIO NETTO				
Fondo di dotazione				

## SITUAZIONE PATRIMONIALE AL 31-12-99

PASSIVITA'	consistenze		differenze	
	al 1-1-1999	al 31-12-1999	in più	in meno
Riserve obbligatorie				
Riserve facoltative				
Fondo rivalutazione conguaglio monetario				
Avanzo economico esercizi precedenti	5.297.935.233	4.329.529.379		968.405.854
Avanzo economico dell'esercizio				
	5.297.935.233	4.329.529.379		968.405.854
<b>TOTALE A PAREGGIO</b>	<b>10.419.830.955</b>	<b>9.796.226.036</b>	<b>548.763.554</b>	<b>1.172.368.473</b>
<b>CONTI D'ORDINE</b>				
Terzi per valori depositati a cauzione, a garanzia, ecc.				
Conti diversi				

## CONTO ECONOMICO PER L'ESERCIZIO 1999

## Parte prima: ENTRATE E SPESE FINANZIARIE CORRENTI

## TITOLO 1 - ENTRATE CONTRIBUTIVE

Categoria 1 - Aliquote contributive a carico dei Datori	£.
Categoria 2 - Quote di partecipazione degli iscritti	£.

## TITOLO 2 - ENTRATE DERIVANTI DA TRASFERIMENTI CORRENTI

Categoria 3 - Trasferimenti da parte dello Stato	£.	1.820.039.200
Categoria 4 - Trasferimenti da parte delle Regioni	£.	19.200.000
Categoria 5 - Trasferimenti da parte di Comuni e Province	£.	
Categoria 6 - Trasferimenti da altri Enti Pubblici e Privati	£.	

## TITOLO 3 - ALTRE ENTRATE

Categoria 7 - Entrate derivanti dalla vendita di beni e dalle prestazioni di servizi	£.	277.618.544
Categoria 8 - Redditi e proventi patrimoniali	£.	37.837.350
Categoria 9 - Poste corrett. e compensat. di spese correnti	£.	35.402.650
Categoria 10 - Entrate non classificabili in altre voci	£.	5.500.000

Totale parte prima £. 2.195.597.744

## TITOLO 1 - SPESE CORRENTI

Categoria 1 - Spese per gli Organi dell'Ente	£.	146.907.690
Categoria 2 - Oneri personale in servizio	£.	1.302.259.271
Categoria 3 - Oneri per il personale in quiescenza	£.	
Categoria 4 - Spese per l'acquisto di beni e servizi	£.	818.669.821
Categoria 5 - Spese per prestazioni istituzionali	£.	75.000.000
Categoria 6 - Trasferimenti passivi	£.	
Categoria 7 - Oneri finanziari	£.	869.355
Categoria 8 - Oneri tributari	£.	169.732.756
Categoria 9 - Poste correttive, compensative di entrate correnti	£.	
Categoria 10 - Somme non classificabili in altre voci	£.	4.940.095

Totale parte prima £. 2.518.378.988

## CONTO ECONOMICO PER L'ESERCIZIO 1999

## Parte seconda : COMPONENTI CHE NON DANNO LUOGO A MOVIMENTI FINANZIARI

A) Entrate accertate in precedenti esercizi di competenza dell'esercizio:		
-- Contributi e premi per le prestazioni istituzion.	£.	
-- Trasferimenti (contrib., oblaz., ecc.)	£.	
-- Redditi e proventi patrimoniali	£.	
-- Vendita di prodotti e di materiali diversi	£.	
-- Vendita di pubblicazioni	£.	
-- Prestazioni di particolari servizi	£.	
-- Ricavi pluriennali	£.	
	Totale	£.
B) Produzioni e movimenti interni:		
-- Prodotti in natura, impianti ed altre immobilizzazioni ottenuti con mezzi propri da capitalizzare	£.	
	Totale	£.
C) Trasferimenti attivi in natura (oblazioni, lasciti donazioni in natura)		
--	£.	315.000
	Totale	£. 315.000
D) Variazioni patrimoniali straordinarie:		
-- Sopravvenienze attive	£.	23.602.068
-- Insussistenze passive	£.	4.067.523
	Totale	£. 27.669.591
E) Spese impegnate di competenza di successivi esercizi		
--	£.	
--	£.	
	Totale	£.
	Totale parte seconda	£. 27.984.591

## CONTO ECONOMICO PER L'ESERCIZIO 1999

Parte seconda : COMPONENTI CHE NON DANNO LUOGO A MOVIMENTI FINANZIARI

A) Spese di competenza impegnate in precedenti esercizi:		
-- Rimanenze iniziali di prodotti	£.	
-- Materie prime e materiali di consumo viveri	£.	
-- Risconti iniziali di spese per locazioni ed utenze	£.	
-- Spese per servizi esterni	£.	
-- Spese diverse di amministrazione	£.	
-- Spese per trasferimenti	£.	
-- Oneri finanziari	£.	
-- Spese diverse	£.	
-- Costi pluriennali	£.	
	Totale	£.
B) Produzioni e movimenti interni:		
-- Oneri in natura	£.	
	Totale	£.
C) Trasferimenti passivi in natura (contrib., conc., soccorsi e oblazioni in natura)		
--	£.	
	Totale	£.
D) Ammortamenti e deperimenti:		
-- Immobili	£.	93.129.000
-- Impianti, attrezzature e macchinari	£.	12.639.000
-- Automezzi, mobili e macchine	£.	40.376.000
-- Diversi	£.	74.076.000
	Totale	£. 220.220.000
E) Svalutazione e deprezzamenti:		

## CONTO ECONOMICO PER L'ESERCIZIO 1999

## Parte seconda : COMPONENTI CHE NON DANNO LUOGO A MOVIMENTI FINANZIARI

-- Svalutazione crediti	£.	
-- Svalutazione titoli	£.	
-- Deprezzamento immobili, impianti, macchine	£.	
-- Eliminazione impianti ed altre immobilizzazioni non ammortizzati	£.	4.423.600
	Totale	£. 4.423.600
F) Accantonamenti per oneri presunti di competenza:		
-- Imposte e tasse da regolare	£.	
-- Altri oneri da definire	£.	
-- Accantonamenti diversi	£.	
-- Accantonamenti a fondo rischi	£.	
--	£.	
	Totale	£.
G) Quota dell'esercizio per l'adeguamento del TFR		
--	£.	50.000.000
--	£.	
--	£.	
--	£.	
	Totale	£. 50.000.000
H) 1		
-- Sopravvenienze passive (maggiori residui passivi, eccedenze impegni accertamenti in c/ capitale)	£.	
-- insussistenze attive	£.	38.965.601
-- Alienazione immobili (esproprio terreni)	£.	360.000.000
	Totale	£. 398.965.601
I) 1		

## CONTO ECONOMICO PER L'ESERCIZIO 1999

## Parte seconda : COMPONENTI CHE NON DANNO LUOGO A MOVIMENTI FINANZIARI

-- entrate accertate nell'esercizio di pertinenza di	£.		
successivi esercizi			
	Totale	£.	
	Totale parte seconda	£.	673.609.201
	Totale generale entrate	£.	2.223.582.335
	Totale generale spese	£.	3.191.988.189
	Disavanzo economico	£.	968.405.854
	Totale a pareggio	£.	3.191.988.189

## XIV LEGISLATURA - DISEGNI DI LEGGE E RELAZIONI - DOCUMENTI

## LISTA RESIDUI ATTIVI PER L'ANNO 1999

SEZ. N°ACC.	COD. CAP.	DESCRIZIONE	DEBITORE	AMMONTARE	VARIAZIONI	RISCOSSO	DA RISCOUTERE
0500	00036	ANNO 1990 saldo contr. Piano "Foraggicoltura Prativa" - 1°	MINISTERO PER LE POLITICHE AGRICOLE E FORESTALI TOTALE CAPITOLO TOTALE ANNO TOTALE PARZIALE	69.234.695 69.234.695 69.234.695 69.234.695	-2.619.585 -2.619.585 -2.619.585 -2.619.585		66.615.110 66.615.110 66.615.110 66.615.110
0500	00193	ANNO 1992 Borse di studio - DM 574/7241/93	*** DEBITORI DIVERSI *** TOTALE CAPITOLO	6.000.000 6.000.000	5.997.500 5.997.500	11.997.500 11.997.500	
0500	00206	Altri fin. M.A.F. per spese in c/capitale-Ristr.Foggia	*** DEBITORI DIVERSI *** TOTALE CAPITOLO TOTALE ANNO TOTALE PARZIALE	10.071.910 10.071.910 16.071.910 85.306.605	-2.500 -2.500 5.995.000 3.375.415	10.069.410 10.069.410 22.066.910 22.066.910	66.615.110
0500	00172	ANNO 1993 contributo Piano Arco Alpino - 1°	MINISTERO PER LE POLITICHE AGRICOLE E FORESTALI TOTALE CAPITOLO TOTALE ANNO TOTALE PARZIALE	33.294.880 33.294.880 33.294.880 118.601.485			33.294.880 33.294.880 33.294.880 99.909.990
0500	00174	ANNO 1994 Borse di studio - DM 630/7241/94	MINISTERO PER LE POLITICHE AGRICOLE E FORESTALI TOTALE CAPITOLO TOTALE ANNO TOTALE PARZIALE	9.000.000 9.000.000 9.000.000 157.675.757			9.000.000 9.000.000 9.000.000 108.909.990
0500	00175	contributo CEE	*** DEBITORI DIVERSI *** TOTALE CAPITOLO TOTALE ANNO TOTALE PARZIALE	30.074.272 30.074.272 39.074.272 157.675.757	3.762.030 3.762.030 3.762.030 7.137.445	33.836.302 33.836.302 33.836.302 55.903.212	
0500	00177	ANNO 1995 contributo MIRAAF per piano Foraggero - 2°	MINISTERO PER LE POLITICHE AGRICOLE E FORESTALI TOTALE CAPITOLO TOTALE ANNO TOTALE PARZIALE	120.114.210 120.114.210 44.250.000 44.250.000	-17.893.350 -17.893.350 -2.500 -2.500	102.220.860 102.220.860 44.247.500 44.247.500	
0500	00179	Borse di studio - DM 538/7241/95	MINISTERO PER LE POLITICHE AGRICOLE E FORESTALI TOTALE CAPITOLO TOTALE ANNO	164.364.210	-17.895.850	146.468.360	



## XIV LEGISLATURA - DISEGNI DI LEGGE E RELAZIONI - DOCUMENTI

## LISTA RESIDUI ATTIVI PER L'ANNO 1999

SEZ.	N° ACC.	COD. CAP.	DESCRIZIONE	DEBITORE	AMMONTARE	VARIAZIONI	RISCOSSO	DA RISCOUTERE
				TOTALE PARZIALE	322.039.967	-10.758.405	202.371.572	108.909.990
0500	00194	203030	ANNO 1996 borse di studio - DM 335 e 559/7241/96	*** DEBITORI DIVERSI ***	34.500.000	-5.000	34.495.000	
				TOTALE CAPITOLO	34.500.000	-5.000	34.495.000	
				TOTALE ANNO	34.500.000	-5.000	34.495.000	
				TOTALE PARZIALE	356.539.967	-10.763.405	236.866.572	108.909.990
0500	00213	203026	ANNO 1997 contributo piano Arco Alpino - 2°	MINISTERO PER LE POLITICHE AGRICOLE E FORESTALI	177.177.500			177.177.500
				TOTALE CAPITOLO	177.177.500			177.177.500
0500	00241	203027	contributo progetto AMA - 1° anno	MINISTERO PER LE POLITICHE AGRICOLE E FORESTALI	15.270.200	-5.000	15.265.200	
				TOTALE CAPITOLO	15.270.200	-5.000	15.265.200	
0500	00214	203029	contributo MIPA - Piano Ecotipi	MINISTERO PER LE POLITICHE AGRICOLE E FORESTALI	356.402.500		239.169.310	117.233.190
				TOTALE CAPITOLO	356.402.500		239.169.310	117.233.190
0500	00231	515016	contributi MIPA - progetto Arco Alpino 2°	MINISTERO PER LE POLITICHE AGRICOLE E FORESTALI	53.000.000			53.000.000
				TOTALE CAPITOLO	53.000.000			53.000.000
0500	00232	515017	contributo MIPA - Programma AMA 1° anno	MINISTERO PER LE POLITICHE AGRICOLE E FORESTALI	4.760.000		4.760.000	
				TOTALE CAPITOLO	4.760.000		4.760.000	
0500	00221	515020	contr. rete fognaria FG e Rete gas Lodi	MINISTERO PER LE POLITICHE AGRICOLE E FORESTALI	55.624.530	-9.528.390	46.096.140	
				TOTALE CAPITOLO	55.624.530	-9.528.390	46.096.140	
				TOTALE ANNO	662.234.730	-9.533.390	305.290.650	347.410.690
				TOTALE PARZIALE	1.018.774.697	-20.296.795	542.157.222	456.320.680
0500	00221	203010	ANNO 1998 contributo per funzionamento	MINISTERO PER LE POLITICHE AGRICOLE E FORESTALI	59.410.000			59.410.000
				TOTALE CAPITOLO	59.410.000			59.410.000
0500	00222	203025	contributo progr. Tappeti erbosi	MINISTERO PER LE POLITICHE AGRICOLE E FORESTALI	256.412.500		147.140.670	109.271.830
				TOTALE CAPITOLO	256.412.500		147.140.670	109.271.830
0500	00223	203027	contributo progetto A.M.A.	ISTITUTO NAZIONALE AGRICOLTURA	21.623.000	-358.000		21.265.000
				TOTALE CAPITOLO	21.623.000	-358.000		21.265.000

## XIV LEGISLATURA - DISEGNI DI LEGGE E RELAZIONI - DOCUMENTI

## LISTA RESIDUI ATTIVI PER L'ANNO 1999

SEZ. N° ACC.	COD. CAP.	DESCRIZIONE	DEBITORE	AMMONTARE	VARIAZIONI	RISCOSSO	DA RISCOUTERE
0500	00224	ANNO 1998 Borse di studio-DM 467/97-237/98-277/98	MINISTERO PER LE POLITICHE AGRICOLE E FORESTALI TOTALE CAPITOLO	93.002.500 93.002.500	-2.500 -2.500	25.497.500 25.497.500	67.502.500 67.502.500
0500	00225	contributo Regione Puglia	REGIONE PUGLIA TOTALE CAPITOLO	18.600.000 18.600.000		5.580.000 5.580.000	13.020.000 13.020.000
0500	00226	ricevuti dalla vendita di prodotti	*** DEBITORI DIVERSI ***	106.046.340	7.367.397	113.413.737	
0500	00227	ricavi dalla vendita di prodotti	*** DEBITORI DIVERSI ***	86.597.050	-8.548.776	78.048.274	
0500	00228	ricavi dalla vendita di prodotti	*** DEBITORI DIVERSI ***	86.597.050	-8.548.776	78.048.274	
0500	00228	ricavi dalla vendita di prodotti	*** DEBITORI DIVERSI ***	5.083.256	4.918.944	10.002.200	
0500	00247	interessi attivi es. 1998	TOTALE CAPITOLO	5.083.256	4.918.944	10.002.200	
0500	00230	recuperi e rimborso vari	BANCA D'ITALIA TOTALE CAPITOLO	1.181.951 1.181.951		1.181.951 1.181.951	
0500	00231	contrib. per attr. tecnico scientifiche	*** DEBITORI DIVERSI *** TOTALE CAPITOLO	88.024.871 88.024.871		1.936.966 1.936.966	86.087.905 86.087.905
0500	00232	contrib. per attr. scientif.	MINISTERO PER LE POLITICHE AGRICOLE E FORESTALI TOTALE CAPITOLO	30.244.940 30.244.940			30.244.940 30.244.940
0500	00233	contrib. per spese in c/capitale	MINISTERO PER LE POLITICHE AGRICOLE E FORESTALI TOTALE CAPITOLO	196.816.180 196.816.180		161.068.590 161.068.590	35.747.590 35.747.590
0500	00240	contributo per attr. - Reg. Puglia	MINISTERO PER LE POLITICHE AGRICOLE E FORESTALI TOTALE CAPITOLO	40.419.650 40.419.650		13.337.780	27.081.870
0500	00245	recupero fondo economato es. 98	REGIONE PUGLIA TOTALE CAPITOLO	4.000.000 4.000.000		13.337.780	27.081.870
0500	00248	recupero fondo Economato es. 99	CASSA ECONOMATO - LODI TOTALE CAPITOLO	5.000.000 5.000.000		5.000.000 5.000.000	4.000.000 4.000.000
0500	00248	recupero fondo Economato es. 99	*** DEBITORI DIVERSI *** TOTALE CAPITOLO	8.000.000 8.000.000		8.000.000 8.000.000	

## XIV LEGISLATURA - DISEGNI DI LEGGE E RELAZIONI - DOCUMENTI

## LISTA RESIDUI ATTIVI PER L'ANNO 1999

SEZ. N° ACC.	COD. CAP.	DESCRIZIONE	DEBITORE	AMMONTARE	VARIAZIONI	RISCOSSO	DA RISCOUTERE
			TOTALE ANNO	1.020.462.238	3.377.065	570.207.668	453.631.635
			TOTALE PARZIALE	2.039.236.935	-16.919.730	1.112.364.890	909.952.315
		<b>ANNO 1999</b>					
0500	00233	contributo MIPA - Microorganismi	MINISTERO PER LE POLITICHE AGRICOLE E FORESTALI TOTALE CAPITOLO	33.167.500 33.167.500			33.167.500 33.167.500
0500	00234	contributo MIPA - Tappeti erbosi	MINISTERO PER LE POLITICHE AGRICOLE E FORESTALI TOTALE CAPITOLO	105.932.500 105.932.500			105.932.500 105.932.500
0500	00235	contributo MIPAF - Arco Alpino	MINISTERO PER LE POLITICHE AGRICOLE E FORESTALI TOTALE CAPITOLO	104.942.500 104.942.500			104.942.500 104.942.500
0500	00236	contributo Regione Puglia	REGIONE PUGLIA TOTALE CAPITOLO	19.200.000 19.200.000			19.200.000 19.200.000
0500	00237	ricavi vendita prodotti	*** DEBITORI DIVERSI *** TOTALE CAPITOLO	119.748.172 119.748.172			119.748.172 119.748.172
0500	00238	ricavi dalla vendita di prodotti	*** DEBITORI DIVERSI *** TOTALE CAPITOLO	40.422.060 40.422.060			40.422.060 40.422.060
0500	00239	ricavi dalla vendita di prodotti	*** DEBITORI DIVERSI *** TOTALE CAPITOLO	38.932.100 38.932.100			38.932.100 38.932.100
0500	00241	recuperi e rimborsi vari	*** DEBITORI DIVERSI *** TOTALE CAPITOLO	24.398.845 24.398.845			24.398.845 24.398.845
0500	00253	riten.addiz.comun.0,2% anno 99	PERSONALE AGRICOLA SEDE DI LODI TOTALE CAPITOLO	249.000 249.000			249.000 249.000
0500	00248	recupero fondo economato	CASSA ECONOMATO - LODI TOTALE CAPITOLO	5.000.000 5.000.000			5.000.000 5.000.000
0500	00249	recupero fondo economato	*** DEBITORI DIVERSI *** TOTALE CAPITOLO	8.000.000 8.000.000			8.000.000 8.000.000
0500	00252	rimborso spese prove varietali UU.00.	REGIONE LOMBARDIA TOTALE ANNO	193.600.000 693.592.677			193.600.000 693.592.677
			TOTALE GENERALE	2.732.829.612	-16.919.730	1.112.364.890	1.603.544.992

## XIV LEGISLATURA - DISEGNI DI LEGGE E RELAZIONI - DOCUMENTI

## LISTA RESIDUI PASSIVI PER L'ANNO 1999

SEZ. N° IMP.	COD. CAP.	DESCRIZIONE	CREDITORE	AMMONTARE	VARIAZIONI	PAGATO	DA PAGARE	N° MAN.	DATA MAN.
0500	00967	ANNO 1995 coordinamento generale - Arco Alpino	*** CREDITORI DIVERSI ***	39.552.774		39.552.774		837 838 915 916	13/07/99 13/07/99 22/07/99 22/07/99
			TOTALE CAPITOLO	39.552.774		39.552.774			
			TOTALE ANNO	39.552.774		39.552.774			
			TOTALE PARZIALE	39.552.774		39.552.774			
0500	00919	ANNO 1996 acquisto mobili e arredi	*** CREDITORI DIVERSI ***	969.840 969.840		969.840 969.840		194	12/02/99
			TOTALE CAPITOLO	969.840		969.840			
			TOTALE ANNO	969.840		969.840			
			TOTALE PARZIALE	40.522.614		40.522.614			
0500	00826	ANNO 1997 rete fognaria - FG	*** CREDITORI DIVERSI ***	17.397.675 17.397.675		17.397.675 17.397.675		30	5/02/99
			TOTALE CAPITOLO	17.397.675		17.397.675			
0500	00832	ANNO 1997 acquisto mobili e arredi	*** CREDITORI DIVERSI ***	565.973 565.973		565.973 565.973		192	12/02/99
			TOTALE CAPITOLO	565.973		565.973			
			TOTALE ANNO	17.963.648		17.963.648			
			TOTALE PARZIALE	58.486.262		58.486.262			
0500	01113	ANNO 1998 stipendi personale impiegatizio - Foggia	*** CREDITORI DIVERSI ***	519.400		519.400		48 50	5/02/99 5/02/99
			TOTALE CAPITOLO	519.400		519.400			
0500	01114	ANNO 1998 stipendi operai agricoli	*** CREDITORI DIVERSI ***	40.000 40.000		40.000 40.000		4	5/02/99
			TOTALE CAPITOLO	40.000		40.000			
0500	01133	ANNO 1998 oneri prev.ed ass.	*** CREDITORI DIVERSI ***	115.426.086	-1.497.543	113.928.543		306 310 312 316 730 735 736 737 1348	10/03/99 10/03/99 10/03/99 24/03/99 24/06/99 1/07/99 1/07/99 1/07/99 13/10/99
			TOTALE CAPITOLO	115.426.086	-1.497.543	113.928.543			



## XIV LEGISLATURA - DISEGNI DI LEGGE E RELAZIONI - DOCUMENTI

## LISTA RESIDUI PASSIVI PER L'ANNO 1999

SEZ. N°IMP. COD. CAP.	DESCRIZIONE	CREDITORE	AMMONTARE	VARIAZIONI	PAGATO	DA PAGARE	N° MAN.	DATA MAN.
	ANNO 1998							
0500 01153	spese acquisto materiale tecnico - Foggia	TOTALE CAPITOLO *** CREDITORI DIVERSI ***	8.446.410		8.446.410		177	12/02/99
			8.320.000		8.320.000		178	12/02/99
			8.320.000		8.320.000		179	12/02/99
							198	12/02/99
0500 01154	spese acquisto materiale tecnico - Cagliari	TOTALE CAPITOLO *** CREDITORI DIVERSI ***	52.000		52.000		65	5/02/99
			52.000		52.000			
0500 01159	spese gestione automezzi	TOTALE CAPITOLO *** CREDITORI DIVERSI ***	4.328.040		4.328.040		8	5/02/99
							14	5/02/99
							66	5/02/99
							181	12/02/99
							182	12/02/99
							183	12/02/99
							185	12/02/99
0500 01161	spese gestione automezzi - Cagliari	TOTALE CAPITOLO *** CREDITORI DIVERSI ***	1.982.555		1.982.555		67	5/02/99
							184	12/02/99
0500 01166	spese per manutenzione locali	TOTALE CAPITOLO *** CREDITORI DIVERSI ***	8.420.277		8.420.277		15	5/02/99
							31	5/02/99
							68	5/02/99
							186	12/02/99
							187	12/02/99
							188	12/02/99
							189	12/02/99
							190	12/02/99
							217	24/02/99
							233	1/03/99
							408	12/04/99
0500 01167	prestazioni professionali	TOTALE CAPITOLO *** CREDITORI DIVERSI ***	2.730.400		2.730.400		16	5/02/99
							74	5/02/99
							227	1/03/99
							1242	27/09/99
0500 01171	spese per studi ambienti pugliesi	TOTALE CAPITOLO *** CREDITORI DIVERSI ***	13.036.121		13.036.121		17	5/02/99
							36	5/02/99
							152	12/02/99
							191	12/02/99
							407	12/02/99

## XIV LEGISLATURA - DISEGNI DI LEGGE E RELAZIONI - DOCUMENTI

## LISTA RESIDUI PASSIVI PER L'ANNO 1998

SEZ. N° TRP.	COD. CAP.	DESCRIZIONE	CREDITORE	AMMONTARE	VARIAZIONI	PAGATO	DA PAGARE	N° MAN.	DATA MAN.
		ANNO 1998							
0500	01173	107030	spese per commissioni bancarie						
			TOTALE CAPITOLO	13.036.121		13.036.121			
			*** CREDITORI DIVERSI ***	598.913		598.913		39	5/02/99
			TOTALE CAPITOLO	598.913		598.913		75	5/02/99
0500	01174	108010	imposte e tasse						
			*** CREDITORI DIVERSI ***	9.277.000		9.277.000		9	5/02/99
			TOTALE CAPITOLO	9.277.000		9.277.000		55	5/02/99
			*** CREDITORI DIVERSI ***	59.976.180		59.976.000	5.869.180	57	5/02/99
			TOTALE CAPITOLO	65.845.180		59.976.000	5.869.180	58	5/02/99
			*** CREDITORI DIVERSI ***	9.928.000		9.848.527	9.848.527	69	5/02/99
			TOTALE CAPITOLO	9.928.000	-79.473	9.848.527		78	5/02/99
			*** CREDITORI DIVERSI ***	10.347.386		9.207.693	1.139.693	1260	1/10/99
			TOTALE CAPITOLO	9.928.000	-79.473	9.848.527		1459	2/11/99
			*** CREDITORI DIVERSI ***	10.347.386		9.207.693		142	12/02/99
			TOTALE CAPITOLO	10.347.386	-1.139.693	9.207.693		193	12/02/99
			*** CREDITORI DIVERSI ***					499	22/04/99
			TOTALE CAPITOLO					500	22/04/99
			*** CREDITORI DIVERSI ***					501	22/04/99
			TOTALE CAPITOLO					776	13/07/99
			*** CREDITORI DIVERSI ***					18	5/02/99
			TOTALE CAPITOLO					110	5/02/99
			*** CREDITORI DIVERSI ***					275	10/03/99
			TOTALE CAPITOLO					393	12/04/99
			*** CREDITORI DIVERSI ***					502	22/04/99
			TOTALE CAPITOLO					611	25/05/99
			*** CREDITORI DIVERSI ***					920	22/07/99
			TOTALE CAPITOLO					921	22/07/99
			*** CREDITORI DIVERSI ***					922	22/07/99

## XIV LEGISLATURA - DISEGNI DI LEGGE E RELAZIONI - DOCUMENTI

## LISTA RESIDUI PASSIVI PER L'ANNO 1999

SEZ. N°IMP.	COD.CAP.	DESCRIZIONE	CREDITORE	AMMONTARE	VARIAZIONI	PAGATO	DA PAGARE	N° MAN.	DATA MAN.
		<b>ANNO 1998</b>							
0500	01180	212030 acquisto macchine e attr.scient.	TOTALE CAPITOLO	10.347.386	-1.139.693	9.207.693		1054	9/08/99
			*** CREDITORI DIVERSI ***	5.633.600	-183.600	5.450.000		1055	9/08/99
			BANCA POPOLARE DI LODI	5.633.600	-183.600	5.450.000		1056	9/08/99
0500	00061	421010 versamento ritenute d'acconto	TOTALE CAPITOLO	20.288.000		20.288.000		1057	9/08/99
			(136)	20.288.000		20.288.000		1058	9/08/99
0500	00062	421011 versamento ritenute d'acconto	TOTALE CAPITOLO	5.722.000		5.722.000		923	22/07/99
			(136)	5.722.000		5.722.000		1681	9/12/99
0500	00063	421012 versamento ritenute d'acconto	TOTALE CAPITOLO	5.722.000		5.722.000		1682	9/12/99
			(136)	2.815.000		2.815.000		52	5/02/99
			BANCA POPOLARE DI LODI	2.815.000		2.815.000		56	5/02/99
			*** CREDITORI DIVERSI ***	2.815.000		2.815.000		59	5/02/99
0500	01182	421020 ritenute prev.li ed ass.li	TOTALE CAPITOLO	3.408.855		3.408.855		53	5/02/99
			*** CREDITORI DIVERSI ***	3.408.855		3.408.855		60	5/02/99
0500	01183	421021 ritenute prev.li ed ass.li - Foggia	TOTALE CAPITOLO	5.013.297		5.013.297		54	5/02/99
			*** CREDITORI DIVERSI ***	5.013.297		5.013.297		61	5/02/99
0500	01184	421022 ritenute prev.li ed ass. - Cagliari	TOTALE CAPITOLO	876.115		876.115		195	12/02/99
			*** CREDITORI DIVERSI ***	876.115		876.115		307	10/03/99
			TOTALE ANNO	336.380.745	-4.067.523	326.444.062	5.869.180	315	24/03/99
			TOTALE PARZIALE	394.867.027	-4.067.523	384.930.324	5.869.180	311	10/03/99
		<b>ANNO 1999</b>							
0500	01274	101010 compenso al Commissario	TOTALE CAPITOLO	56.795.970			56.795.970		
			*** CREDITORI DIVERSI ***	56.795.970			56.795.970		
0500	01277	102010 stipendi personale impiegatizio	TOTALE CAPITOLO	4.693.575			4.693.575		
			*** CREDITORI DIVERSI ***	4.693.575			4.693.575		
0500	01278	102011 stipendi personale impiegatizio FG	TOTALE CAPITOLO	513.240			513.240		
			*** CREDITORI DIVERSI ***	513.240			513.240		



## XIV LEGISLATURA - DISEGNI DI LEGGE E RELAZIONI - DOCUMENTI

## LISTA RESIDUI PASSIVI PER L'ANNO 1999

SEZ. N°IMP.	COD. CAP.	DESCRIZIONE	CREDITORE	AMMONTARE	VARIAZIONI	PAGATO	DA PAGARE	N° MAN.	DATA MAN.
		<b>ANNO 1999</b>							
0500	01283	102029 stipendi operai agricoli Ecotipi	*** CREDITORI DIVERSI ***	944.875 944.875			944.875 944.875		
0500	01289	102050 missioni interno	*** CREDITORI DIVERSI ***	3.128.625 3.128.625			3.128.625 3.128.625		
0500	01290	102054 missioni interne Microorganismi	*** CREDITORI DIVERSI ***	2.397.560 2.397.560			2.397.560 2.397.560		
0500	01349	102059 indennità di missione	*** CREDITORI DIVERSI ***	165.395 165.395			165.395 165.395		
0500	01296	102080 contributi previdenziali	*** CREDITORI DIVERSI ***	93.981.100 93.981.100			93.981.100 93.981.100		
0500	01297	102081 contributi previdenziali FG	*** CREDITORI DIVERSI ***	9.949.350 9.949.350			9.949.350 9.949.350		
0500	01304	104020 spese generali	*** CREDITORI DIVERSI ***	5.142.819 5.142.819			5.142.819 5.142.819		
0500	01307	104030 riscaldamento	*** CREDITORI DIVERSI ***	9.682.840 9.682.840			9.682.840 9.682.840		
0500	01308	104040 canoni vari	*** CREDITORI DIVERSI ***	240.000 240.000			240.000 240.000		
0500	01309	104050 assicurazioni	*** CREDITORI DIVERSI ***	461.000 461.000			461.000 461.000		
0500	01310	104060 spese postali telef.	*** CREDITORI DIVERSI ***	5.939.400 5.939.400			5.939.400 5.939.400		
0500	01311	104080 stampa annali	*** CREDITORI DIVERSI ***	414.960 414.960			414.960 414.960		
0500	01312	104090 materiale economato	*** CREDITORI DIVERSI ***	884.305 884.305			884.305 884.305		
0500	01314	104100 materiale tecnico	*** CREDITORI DIVERSI ***	3.902.040 3.902.040			3.902.040 3.902.040		
0500	01319	104110 gestione automezzi	*** CREDITORI DIVERSI ***	3.518.040 3.518.040			3.518.040 3.518.040		
0500	01321	104112 gestione automezzi CA	*** CREDITORI DIVERSI ***	512.500 512.500			512.500 512.500		
0500	01345	104120 manutenzione e ripar. macchine ufficio	*** CREDITORI DIVERSI ***	1.161.600			1.161.600		

## XIV LEGISLATURA - DISEGNI DI LEGGE E RELAZIONI - DOCUMENTI

## LISTA RESIDUI PASSIVI PER L'ANNO 1999

SEZ. N°IMP.	COD.CAP.	DESCRIZIONE	CREDITORE	AMMONTARE	VARIAZIONI	PAGATO	DA PAGARE	N° MM.	DATA MM.
		ANNO 1999	TOTALE CAPITOLO	1.161.600			1.161.600		
0500	01322	manutenzione locali	*** CREDITORI DIVERSI ***	3.696.775			3.696.775		
			TOTALE CAPITOLO	3.696.775			3.696.775		
0500	01329	studi ambienti pugliesi	*** CREDITORI DIVERSI ***	12.619.550			12.619.550		
			TOTALE CAPITOLO	12.619.550			12.619.550		
0500	01331	commissioni bancarie	*** CREDITORI DIVERSI ***	448.469			448.469		
			TOTALE CAPITOLO	448.469			448.469		
0500	01332	imposte e tasse	*** CREDITORI DIVERSI ***	9.916.000			9.916.000		
			TOTALE CAPITOLO	9.916.000			9.916.000		
0500	01333	spese non classificabili	*** CREDITORI DIVERSI ***	229.905			229.905		
			TOTALE CAPITOLO	229.905			229.905		
0500	01334	spese non classificabili FG	*** CREDITORI DIVERSI ***	606.095			606.095		
			TOTALE CAPITOLO	606.095			606.095		
0500	01335	ripristino immobili	*** CREDITORI DIVERSI ***	67.093.590			67.093.590		
			TOTALE CAPITOLO	67.093.590			67.093.590		
0500	01337	acquisto libri	*** CREDITORI DIVERSI ***	2.327.521			2.327.521		
			TOTALE CAPITOLO	2.327.521			2.327.521		
0500	01350	attrezzatura tecnico scientifica	*** CREDITORI DIVERSI ***	32.438.400			32.438.400		
			TOTALE CAPITOLO	32.438.400			32.438.400		
0500	00064	versamento ritenute d'acconto	BANCA POPOLARE DI LODI (136)	19.949.000			19.949.000		
0500	01347	versam.addiz.comunale 0,2% anno 99	BANCA POPOLARE DI LODI (136)	249.000			249.000		
			TOTALE CAPITOLO	20.198.000			20.198.000		
0500	00065	versamento ritenute d'acconto	BANCA POPOLARE DI LODI (136)	4.908.000			4.908.000		
			TOTALE CAPITOLO	4.908.000			4.908.000		
0500	00066	versamento ritenute d'acconto	BANCA POPOLARE DI LODI (136)	2.275.000			2.275.000		
			TOTALE CAPITOLO	2.275.000			2.275.000		
0500	01341	ritenute previdenziali	*** CREDITORI DIVERSI ***	17.893.000			17.893.000		
			TOTALE CAPITOLO	17.893.000			17.893.000		
0500	01342	ritenute previdenziali FG	*** CREDITORI DIVERSI ***	11.117.000			11.117.000		
			TOTALE CAPITOLO	11.117.000			11.117.000		
0500	01343	ritenute previdenziali CA	*** CREDITORI DIVERSI ***	5.032.000			5.032.000		
			TOTALE CAPITOLO	5.032.000			5.032.000		
0500	01346	acc.contr.x borsa di studio (Pror.Boccardi)	*** CREDITORI DIVERSI ***	8.997.500			8.997.500		

## LISTA RESIDUI PASSIVI PER L'ANNO 1999

SEZ. N° IMP.	COD. CAP.	DESCRIZIONE	CREDITORE	AMMONTARE	VARIAZIONI	PAGATO	DA PAGARE	N° MAN.	DATA MAN.
0500	01348	ANNO 1999 rimborso spese prove varietali	*** CREDITORI DIVERSI ***	193.600.000 202.597.500			193.600.000 202.597.500		
			TOTALE CAPITLO	597.825.999			597.825.999		
			TOTALE ANNO	992.693.026	-4.067.523	384.930.324	603.695.179		
			TOTALE GENERALE						

**EX ISTITUTI DI RICERCA AGRARIA  
COLTURE FORAGGERE**

**ESERCIZIO 2000**



RELAZIONE DEL COMMISSARIO STRAORDINARIO



## RELAZIONE AMMINISTRATIVA SUL BILANCIO CONSUNTIVO DELL'ESERCIZIO 2000

Il bilancio preventivo dell'esercizio finanziario 2000 era stato formulato su basi assolutamente inadeguate a sopportare il programma tecnico che l'Istituto si era dato confermando tutte le iniziative scientifiche in corso da tempo. Infatti il contributo messo a disposizione del Ministero Vigilante era di 950 milioni in grado di coprire solo i 2/3 del fabbisogno finanziario dell'Istituto. Era, quindi, reale il rischio di dover rinunciare alla prosecuzione di parte delle indagini sperimentali già avviate negli esercizi precedenti, se l'Istituto si fosse limitato a considerare il solo aspetto finanziario. Per l'Istituzione, l'aspetto prioritario era quello di non bloccare i lavori sperimentali: una simile ipotesi, nel settore delle colture foraggere, dove le indagini sono sempre poliennali, significava vanificare quanto già investito in risorse finanziarie e umane. Fatti positivi intervenuti in corso d'anno hanno migliorato decisamente la situazione finanziaria per cui l'Istituto ha potuto svolgere regolarmente quanto programmato pur in presenza di notevoli difficoltà all'inizio della gestione.

L'attività dell'Istituto è contraddistinta in due grandi settori, quello ordinario e quello straordinario. Al primo fanno capo tutte le ricerche istituzionali, quali lo studio degli effetti dei diversi interventi colturali sulla fertilità del terreno, la costituzione di nuove varietà di piante foraggere, da prato e da erbaio, adatte alle diverse condizioni climatiche del nostro Paese, utilizzando tecnologie del miglioramento genetico; la cura degli erbai e dei pascoli, ecc. L'attività del settore straordinario si riferisce ai diversi progetti finalizzati in corso. Va sottolineato il ruolo crescente che tale attività sta acquistando nel complesso delle ricerche condotte dall'Istituto in quanto legata a problemi più pressanti e quindi prioritari rispetto ai tradizionali filoni di studio dell'Istituzione. Importante anche il ruolo finanziario rivestito dai progetti che beneficiano di specifici contributi in quanto patrocinati dal Ministero.

Attualmente l'Istituto è impegnato in 5 progetti finalizzati e per due di essi assume anche al ruolo di coordinamento delle numerose unità operanti su tutto il territorio nazionale. I progetti in corso e le loro finalità vengono così riassunti:

- Inerbimenti e tappeti erbosi (progetto coordinato dall'Istituto): individuazione e valorizzazione di specie foraggere adatte alla formazione di tappeti erbosi e la formulazione delle tecniche di impianto e manutenzione per la conservazione dei differenti tipi di inerbimenti;
- Gestione delle risorse prato-pascolive alpine (progetto coordinato dall'Istituto): recupero dei prati e dei pascoli di montagna danneggiati da attività improprie;



- Api miele e ambiente: studio per conoscere l'influenza dei colori e dell'odore dei fiori sugli insetti impollinatori;
- Collezioni di microrganismi di interesse agrario: costituzione e attivazione di un servizio nazionale di microrganismi azotofissatori e di funghi fitopatogeni delle leguminose foraggere;
- Risorse Genetiche: raccolta di germoplasma per il completamento della collezione tenuta dall'Istituto e la verifica della germinabilità dei materiali conservati.

In questo complesso quadro di attività l'Istituto ha trovato le risorse finanziarie necessarie per realizzare sia le indagini sperimentali istituzionali, sia quelle legate ai progetti finalizzati, dove sono stati affrontati nuovi temi di ricerca che hanno suscitato vivo interesse specie per quella parte riguardante la protezione e la valorizzazione del territorio, non solo per le finalità agricole ma anche per quelle di carattere sportivo e sociale.

Per la realizzazione del programma come sopra delineato, l'Istituto disponeva di una situazione del personale scientifico, tecnico e amministrativo appartenente ai ruoli dello Stato, largamente deficitaria rispetto agli organici della vecchia legge istitutiva. Nonostante le ripetute segnalazioni, i diversi concorsi espletati, le assicurazioni ricevute in sede ministeriale, la situazione del personale non è mai migliorata, anzi negli ultimi anni si è ulteriormente aggravata a seguito di trasferimenti e pensionamenti. Anche il personale dipendente direttamente dall'Istituto, con contratto a tempo indeterminato, non ha trovato sostituzione per dimissioni per limiti di età o per altre cause, per cui molti compiti sono stati svolti da personale precario.

Dopo questa sintetica introduzione sull'attività dell'Istituto e sulle risorse disponibili in termini finanziari e di personale, la presente relazione passa all'analisi dettagliata del Conto Consuntivo dell'esercizio 2000. Il documento, predisposto dall'Ufficio Amministrativo a norma di quanto disposto dal D.P.R. 18.12.79, n° 696, che regola la classificazione delle entrate e delle spese e, più in generale, la contabilità degli Enti pubblici di cui alla Legge 20.5.75 n° 70, espone i risultati espressi dalla gestione in raffronto con le previsioni definitive accertate nel corso dell'esercizio, mentre l'analisi intende evidenziare e motivare gli scostamenti più significativi rispetto a tali previsioni.

Per una visione d'insieme, l'analisi dei dati è preceduta da alcune tabelle riepilogative con specifico riferimento all'aspetto finanziario e di cassa del bilancio, a quello dei residui dell'esercizio 2000 e precedenti e a quello patrimoniale.

## RENDICONTO FINANZIARIO

## GESTIONE DI COMPETENZA

## ENTRATE

Denominazione capitoli di bilancio	Previsioni Definitive	Riscossi	Accertamenti da riscuotere	Totale	Variazioni in + o in -
Avanzo di Amministrazione Eser. precedente	1.275.488.557	-	-	-	-
Tit. II- Entrate per trasferimenti correnti	2.099.555.600	1.751.887.300	397.655.800	2.149.543.100	+ 49.987.500
Tit. III- Entrate per vendite beni e prest. di servizi	310.000.000	167.740.123	147.415.722	315.155.845	+ 5.155.845
Tit. IV- Entrate per alienazione beni patrimoniali e riscossione crediti	-	400.000	-	400.000	+ 400.000
Tit. V- Entrate per trasferimenti in c/ capitale	30.020.030	15.015.000	15.020.030	30.020.030	-
Tit. VI- Accensione di prestiti	300.000.000	-	-	300.000.000	- 300.000.000
Ti. VII- Entrate per partite di giro	260.000.000	232.419.859	13.000.000	245.419.859	- 14.580.141
<b>TOTALI</b>	<b>4.275.079.187</b>	<b>2.167.462.282</b>	<b>573.091.552</b>	<b>2.740.553.834</b>	<b>- 259.036.796</b>

## USCITE

Denominazione capitoli di bilancio	Previsioni Definitive	Pagati	Impegni da pagare	Totale	Variazioni in + o in -
Tit. I- Spese correnti	2.891.020.149	1.951.542.009	230.556.307	2.182.098.316	- 708.921.833
Tit. II- Spese in c/capitale	510.913.156	124.798.370	52.936.392	177.734.762	- 333.178.394
Tit. III- Estinzione di mutui e anticipazioni	300.000.000	-	-	-	- 300.000.000
Tit. IV- Partite di giro	260.000.000	200.035.439	45.384.420	245.419.859	+ 14.580.141
<b>TOTALI</b>	<b>3.961.933.305</b>	<b>2.276.375.818</b>	<b>328.877.119</b>	<b>2.605.252.937</b>	<b>- 1.356.680.368</b>

Con avanzo di L. 1.410.789.454 così dimostrato

Avanzo di Amministrazione	1.275.488.557
Entrate accertate	2.740.553.834
	<u>4.016.042.391</u>
Uscite impegnate	2.605.252.937
	<u>1.410.789.454</u>
	=====

**GESTIONE DEI RESIDUI**

Esistenza all'1.1.2000	RESIDUI ATTIVI	RESIDUI PASSIVI
Minori accertamenti nei R.A	1.603.544.992	603.695.179
Minori impegni nei R.P.	12.244.014	-
	-	3.216.340
Riscossi/Pagati nel 2000	1.591.300.978	600.478.839
Residui rimasti da riscuotere e da pagare	1.270.366.608	600.478.839
	-	320.934.370
	=====	=====

Dalla riunione dei dati della gestione di competenza e di quella dei residui si ottiene la seguente situazione finanziaria generale del consuntivo 2000:

ENTRATE	RISCOSSE	DA RISCOUOTERE	TOTALI
in c/competenza	2.167.462.282	573.091.552	2.740.553.834
in c/residui	1.270.366.608	320.934.370	1.591.300.978
Fondo iniziale di cassa	3.437.828.890	894.025.922	4.331.854.812
<b>TOTALE ENTRATE</b>	275.638.744	-	275.638.744
	3.713.467.634	894.025.972	4.607.493.556
	=====	=====	=====

USCITE	PAGATE	DA PAGARE	TOTALI
Deficit di cassa 1.1.2000	-	-	-
in c/competenze	2.276.375.818	328.877.119	2.605.252.937
in c/residui	600.478.839	-	600.478.839
<b>TOTALE USCITE</b>	2.876.854.657	328.877.119	3.205.731.776
Ripporto Entrate/Uscite	3.713.467.634	-	4.607.493.556
Avanzo di Cassa 31.12.2000	-	-	-
<b>AVANZO DI AMMINISTRAZIONE AL 31.12.2000</b>	836.612.977	-	1.401.761.780
			=====

<b>RENDICONTO PATRIMONIALE</b>	
<b>STATO PATRIMONIALE</b>	
- Cassa fondo presso Bankitalia	836.612.977
- Residui attivi	894.025.922
- Depositi cauzionali attivi	32.000
- Immobili	2.757.260.103
- Immobilizzazioni tecniche	4.910.675.087
<b>- TOTALE ATTIVO</b>	<b>9.398.606.089</b>
- Disavanzo economico	265.075.291
	- 4.329.529.379
	<u>4.329.529.379</u>
<b>- TOTALE A PAREGGIO</b>	<b>9.663.681.380</b>
	- Debiti di Tesoreria
	328.877.119
	- Debiti per residui passivi
	313.145.882
	- Debiti per TFR person. Istituto
	-
	- Mutui
	4.692.129.000
	- Parte rettificativa dell'attivo
	<b>5.334.152.001</b>
	<u>9.663.681.380</u>
<b>- TOTALE A PAREGGIO</b>	<b>9.663.681.380</b>

<b>CONTO ECONOMICO</b>			
<b>Profitti e Rendite (Ricavi)</b>	<b>Spese e Perdite (Costi)</b>		
Entrate correnti	L. 1.920.027.423	Uscite correnti	L. 1.951.542.009
Entrate c/capitale	L. 15.015.000	Acquisto beni	L. 124.798.370
Residui attivi	L. 560.091.552	Estinzione mutui	L. -
Aumenti residui attivi	L. 367.696	Concess. crediti anticipazioni	L. -
Diminuzione residui passivi	L. 5.253.440	Residui passivi	L. 283.492.699
Variazioni patrimoniali (*)	L. 81.348.514	Diminuzione residui attivi	L. 12.611.710
		Aumento dei residui passivi	L. 2.037.100
		Indennità licenziamento	L. 10.000.000
		Variazioni patrimoniali negative	L. 300.000.000
<b>Totale profitti e perdite</b>	L. <b>2.419.406.597</b>	<b>Totale spese e perdite</b>	L. <b>2.684.481.888</b>
Disavanzo d'esercizio	L. 265.075.291	Utile netto d'esercizio	L. -
<b>Totale a pareggio</b>	L. <b>2.684.481.888</b>	<b>Totale a pareggio</b>	L. <b>2.684.481.888</b>
(*) Variazioni patrimoniali			
Valore del materiale acquistato e inventariato nell'anno 2000			L. 33.129.774
Valore dei materiali acquistati c/residui			L. 34.765.921
Valore costruzioni: competenze ( - ) residui (70.925.670)			L. 70.925.670
Incremento valore bestiame			L. -
Quote ammortamento e deperimento			L. 223.942.000
Diminuzione inventario scarico fuori uso			L. 88.144.475
Ratei mutui			L. -
Soprav. Attive per donazione libri			L. 248.000
Soprav. Passive per eliminazione fondo anticipazione S.O.P.			L. -
Variazioni al fondo TFR			L. 91.668.596
		<b>TOTALE</b>	L. <b>81.348.514</b>

I dati finora esposti mettono in evidenza che:

1. - la gestione di competenza ha concluso l'esercizio con un avanzo di L. 1.410.789.454 rappresentato per la quasi totalità dalle quote dei progetti finalizzati di pertinenza di esercizi successivi, da borse di studio e altre iniziative da completare;
2. - la situazione di cassa presenta una disponibilità di L. 836.612.977;
3. - il patrimonio netto dell'Istituto ha registrato un decremento di L. 265.075.291 da attribuire in parte alle scarse risorse destinate all'investimento e in parte allo scarico di beni dall'inventario;
4. - la gestione dei residui ha realizzato, tra sopravvivenze attive e insussistenze passive, una riduzione di L. 9.027.674;
5. - la situazione amministrativa, infine, presenta un avanzo di L. 1.401.761.780 di cui L. 655.561.393 da attribuire alla gestione straordinaria mentre L. 746.200.387 si riferiscono alla parte ordinaria. Va sottolineato che in quest'ultimo importo sono compresi il fondo TFR (L. 313.145.882), la quota per borse di studio (L. 76.076.670), il fondo per l'acquisto di un campo sperimentale (L. 300.000.000), e solo la restante parte di L. 56.977.835 costituisce l'effettivo avanzo di amministrazione da assegnare al bilancio 2001.

Per ciò che concerne l'ammortamento dei beni dell'Istituto, si segnala che la quota dell'Esercizio 2000 è pari al L. 223.942.000= e che le percentuali applicate sono le seguenti:

- per gli immobili, 3%
- per i mobili, arredi e macchine da ufficio, 12%
- per gli automezzi, 20%
- per le apparecchiature tecnico-scientifiche di laboratorio, 35%
- per la macchine elettroniche, computers e sistemi telefonici elettrici, 20%
- per le macchine e l'attrezzatura agricola, 28%.

Segue ora l'analisi più dettagliata dei dati sinora esposti in forma schematica per meglio illustrarne la composizione per gruppi omogenei, le cause e le finalità.

**ENTRATE DI COMPETENZA**

In fase di programmazione il bilancio preventivo dell'Esercizio 2000 disponeva di un finanziamento complessivo costituito da:

- Avanzo di amministrazione presunto esercizio precedente
- Contributo ordinario del Ministero
- Entrate proprie
- Accensione di prestiti
- Partite di giro

L.	1.268.290.433
L.	950.000.000
L.	310.000.000
L.	300.000.000
L.	260.000.000
L.	3.088.290.433

Durante l'anno l'Istituto ha registrato movimenti

nel flusso delle risorse finanziarie che hanno modificato la situazione iniziale. Le variazioni intervenute riguardano:

- Rettifica avanzo di Amm.ne presunto Esercizio precedente
- Integrazione contrib. Minister. x il funzionamento
- Contributo ministeriale x progetto finalizzato "Arco Alpino"
- Contributo ministeriale x progetto "Tappeti Erbosi"
- Contributo ministeriale x progetto "A.M.A."
- Contributo ministeriale x progetto "Risorse Genetiche"
- Contributo ministeriale x progetto "Ecotipi"
- Contributo ministeriale per borse di studio
- Contributo ministeriale x acquisto attrezzature

+L.	7.198.124
+L.	430.000.000
+L.	173.106.000
+L.	332.640.000
+L.	35.731.000
+L.	40.000.000
+L.	105.078.600
+L.	33.000.000
+L.	30.035.030
L.	1.186.788.754

che hanno portato la previsione definitiva del bilancio 2000 a

L.	4.275.079.187
	=====

A chiusura dell'esercizio le entrate di competenza accertate ammontano a L. 2.740.553.834 che sommate all'avanzo di amministrazione effettivo di L. 1.275.488.557 danno una disponibilità finanziaria complessiva di con un decremento delle entrate, rispetto alle previsioni definitive, di

L.	4.016.042.391
-L.	259.036.796
	=====

Le minori entrate indicate trovano la loro giustificazione nei seguenti motivi:

- maggiori accertamenti nei contributi ministeriali	+L.	49.987.500
- maggiori entrate per redditi propri	+L.	5.555.845
- minori esazioni per conto terzi	-L.	14.580.141
- mancata accensione del previsto prestito d'esercizio	-L.	300.000.000
	-L.	<u>259.036.796</u>
		=====

Il dato contabile complessivo che emerge da quest'ultimo prospetto relativo alle entrate di competenza, è di segno negativo, ma dal dettaglio si rileva che le entrate di parte corrente hanno superato le previsioni definitive per Lire 55,5 milioni per cui l'incidenza negativa del risultato va attribuita a quelle aventi natura di partite di giro che hanno registrato un saldo negativo di 314,5 milioni. La quota più significativa dei maggiori accertamenti (50 milioni) è di provenienza ministeriale e non è stata oggetto di variazioni al bilancio in quanto si è avuto certezza dell'assegnazione solo sul finire del mese di dicembre 2000. La restante quota di 5,5 milioni degli accertamenti proviene dalle entrate proprie presenti nel titolo III. In verità il risultato è una sintesi di alcuni fatti positivi e di altri negativi verificatisi all'interno del gruppo dei capitoli qui contenuti. Infatti gli scostamenti in senso positivo si sono registrati tra le vendite dei prodotti agricoli della Sezione di Cagliari (+1,6 milioni), tra i recuperi e rimborsi vari (+9,8 milioni) e tra le entrate occasionali (+17,7 milioni). Negativo invece il risultato della gestione dell'azienda agricola annessa alla Sezione Operativa Periferica di Foggia dove lo scostamento delle previsioni è di circa 24 milioni. In merito si prende atto ancora una volta che le colture praticate in Capitanata dipendono molto dall'andamento delle stagioni che, di massima, registrano un'annata positiva su quattro.

Tralasciando il titolo IV non attivato, il titolo V, inizialmente anch'esso non attivato, evidenzia uno stanziamento complessivo di poco superiore ai 30 milioni provenienti da progetti finalizzati "Tappeti Erbosi" (15,6 milioni) e "Gestione delle risorse prato-pascolive alpine" (14,4 milioni).



Dal confronto con l'esercizio precedente si può osservare che le entrate ordinarie per il funzionamento di provenienza ministeriale sono incrementate di circa 65 milioni di lire mentre quelle provenienti dall'autofinanziamento accusano una flessione di oltre 41 milioni di lire. Per quanto riguarda poi il finanziamento ministeriale dei progetti finalizzati, l'esercizio 2000 ha accertato 719,5 milioni di lire contro i 454,9 milioni di lire con un aumento di circa L. 265 milioni. Se l'ammontare delle entrate correnti può essere valutato soddisfacente, non altrettanto può affermarsi per le entrate destinate all'investimento. Nell'esercizio 1999 l'Istituto non ottenne alcun finanziamento per l'acquisto di apparecchiature tecnico-scientifiche, attrezzature agricole e mobili, arredi e macchine d'ufficio; nel 2000, come visto, le disponibilità per tali spese è stata di appena L. 30 milioni certamente insignificanti per i costi delle apparecchiature necessarie all'attività sperimentale.

### USCITE DI COMPETENZA

Come già visto nell'esame delle entrate, il bilancio 2000 si è via via incrementato nel corso dell'esercizio a seguito di assegnazioni di nuovi finanziamenti ministeriali, ordinari e straordinari, non accertabili al momento della programmazione. Conseguentemente anche le previsioni della spesa si sono modificate fino a raggiungere lo stanziamento definitivo di L. 3.961.933.305= ripartite come segue:

- spese correnti	L.	2.891.020.149
- spese in conto capitale	L.	510.913.156
- spese per accensione di prestiti	L.	300.000.000
- spese per partire di giro	L.	260.000.000
		-----
<b>TOTALE</b>	<b>L.</b>	<b>3.961.933.305</b>
		=====

Su tale disponibilità l'Istituto durante l'anno 2000 ha assunto impegni per complessive L. 2.605.252.937= di cui pagati L. 2.276.375.818= e L. 328.877.119= da pagare, con una differenza in meno rispetto alle previsioni di L. 1.356.680.368=. L'importo non impegnato è costituito dalle quote dei progetti finalizzati di pertinenza di successivi esercizi, dalla mancata attivazione del prestito bancario, da investimenti rinviati e da economie diverse. Nel prosieguo della presente relazione si cercherà di analizzare, per grandi linee omogenee, le spese sostenute, gli impegni assunti, gli scostamenti dalle previsioni e, in qualche caso, il superamento dello stanziamento, a livello di impegno, dettato da fatti aventi carattere d'urgenza, necessità e indifferibilità del provvedimento.

### **1.- Spese per il personale**

(Tit. I, Cat. II, Cap. 01, 02, 03, 04, 05, 06, 08, 09)

I costi per il personale, fisso e stagionale, compreso gli oneri riflessi, sono raggruppati nei capitoli indicati in oggetto. Per tale finalità il bilancio dell'esercizio 2000 prevedeva uno stanziamento complessivo di L. 1.594.986.818=, di questi L. 877.000.000= a carico della parte ordinaria e L. 717.486.818= a carico di quella straordinaria riferita i progetti finalizzati. I risultati a consuntivo indicano in L. 1.220 milioni l'ammontare degli impegni assunti di cui L. 1072 i milioni pagati e L. 147 quelli ancora da pagare. Dal dettaglio si rileva che il pagato va attribuito per L. 756 milioni al bilancio ordinario e per L. 316 milioni a quello straordinario, mentre gli impegni sospesi, pari a L. 147 milioni, si riferiscono per L. 118 milioni al bilancio ordinario e per L. 29 milioni a quello straordinario. L'importo più significativo fra gli impegni residui riguarda i contributi agricoli unificati, 3<sup>a</sup> e 4<sup>a</sup> rata, che di norma vengono pagati nell'esercizio successivo. La categoria, inoltre, presenta economie per L. 378 milioni, la maggior parte dei quali (L. 372 milioni) è costituita dalle quote dei progetti finalizzati di competenza dell'esercizio successivo, mentre vanno attribuiti alla parte ordinaria i restanti L. 5 milioni che, pur in presenza di una compensazione con un'eccedenza degli impegni per L. 3,1 milioni sul capitolo delle missioni, contengono nei limiti degli stanziamenti i costi della categoria. A confronto con l'esercizio precedente, gli oneri per il personale hanno registrato un leggero incremento quantificato intorno a L. 35 milioni.

### **2. - Spese per l'acquisto di beni d'uso e servizi**

a) Servizi (Tit. I, Cat. IV, Cap. 01, 02, 03, 04, 05, 06)

Per garantire il corretto funzionamento dei servizi generali dell'Ente, tra i quali i consumi di energia elettrica, gas, acqua, telefono, posta, assicurazioni, affitti passivi, ecc., il bilancio presentava uno stanziamento di L. 280 milioni ripartiti, anche in questo caso, tra ordinario, L. 231 milioni e straordinario L. 49 milioni. Gli impegni complessivi di questo gruppo di spesa superano di poco i L. 243 milioni di cui 213 pagati e 30 da pagare. La differenza tra disponibilità e impegni (L. 37 milioni), depurata dalla quota dei piani speciali di competenza dell'esercizio successivo (L. 34 milioni), rappresenta l'economia effettiva realizzata nell'esercizio a carico delle voci qui analizzate. Dal raffronto con l'esercizio precedente si può rilevare che lo stanziamento ha registrato un incremento del 6% e le spese sono cresciute solo dell'1% pur mantenendo l'abituale standard di tutti i servizi. Va comunque evidenziato che sono cresciuti i costi per il riscaldamento e sono diminuiti quelli telefonici e postali.

b) Beni di consumo  
(Tit. I, Cat. IV, CAP. 07, 08, 09, 10)

Lo stanziamento definitivo del bilancio 2000 per l'acquisto dei beni di facile consumo, sia per le esigenze di carattere funzionale che per quelle tecniche, sperimentali e aziendali, ammontava a L. 217 milioni comprensivi dell'attività ordinaria (L. 78,5 milioni), di quella straordinaria (L. 109 milioni) e delle quote aziendali (L. 29,5 milioni). A fronte di tali previsioni si sono registrati impegni per L. 134 milioni che, nella stessa successione delle previsioni, vanno ripartiti in L. 78 milioni per l'ordinario, L. 27 milioni per lo straordinario e L. 29 milioni per l'aziendale, con una apparente economia di L. 83 milioni. Tale importo comprende anche le quote dei progetti finalizzati (L. 82 milioni) per cui l'economia effettiva si riduce a L. 1 milione. Dalla comparazione con l'ultimo esercizio si evidenzia un incremento degli stanziamenti complessivi pari a L. 12 milioni dovuti tutti al settore straordinario.

c) Esercizio automezzi e macchine agricole  
(Tit. I, Cat. IV, Cap. 11)

Il capitolo in argomento disponeva inizialmente di un finanziamento di L. 65 milioni saliti successivamente a 114, a seguito di variazioni intervenute durante l'esercizio. La quota di parte ordinaria era di L. 63 milioni mentre quella dei piani straordinari era di L. 51 milioni. Il fabbisogno del capitolo è stato di circa L. 78 milioni di cui 72 pagati e 6 da pagare. La quota maggiore della spesa (L. 45 milioni) è quella a carico del bilancio ordinario mentre l'attività straordinaria e quella aziendale hanno registrato un carico, rispettivamente, di L. 12 milioni e L. 21 milioni. I dati conclusivi esprimono un minore impegno di L. 39 milioni riferiti esclusivamente alle partite straordinarie e come tali non costituiscono economia in quanto quote parte dell'esercizio successivo. Lo stanziamento ordinario di questa voce di spesa ha registrato una riduzione di ben L. 13 milioni rispetto all'ultimo esercizio e le conseguenze si sono avvertite subito. Infatti gli impegni qui assunti, dovuti a causa di forza maggiore, hanno superato di oltre L. 3 milioni lo stanziamento di bilancio. Inoltre si sottolinea che i risultati in esame non sono del tutto inattesi in quanto i responsabili dell'Istituto conoscono molto bene lo stato d'uso degli automezzi di servizio, delle macchine e delle attrezzature agricole: la quasi totalità di tali mezzi è stata acquistata almeno dieci anni fa per cui i costi per manutenzione e riparazione sono frequenti e onerosi.

**3. - Manutenzione e riparazione beni mobili**  
(Tit. I, Cat. IV, Cap. 12)

Una buona parte del patrimonio dei beni mobili dell'Istituto è costituito dalle apparecchiature tecnico-scientifiche alle quali vanno aggiunte quelle da ufficio e tutte le suppellettili d'arredamento. Per la conservazione e

l'efficienza di questi beni, che se non sostituiti al momento giusto richiedono spese notevoli per un buon uso degli stessi, l'Istituto disponeva di uno stanziamento di L. 33 milioni. Gli impegni qui assunti sono stati contenuti nei limiti delle disponibilità per cui non ci sono stati sconfinamenti o economie. Dal confronto con l'esercizio precedente si rileva che questa voce di spesa ha subito una riduzione di L. 10 milioni ciò che ha obbligato l'amministrazione a rinviare alcuni interventi di manutenzione palesatisi sul finire dell'anno, all'esercizio successivo. Si ritiene che il presente capitolo vada comunque potenziato perché per l'attività dell'Ente il supporto delle apparecchiature scientifiche è indispensabile.

#### **4.- Manutenzione ordinaria immobili e impianti fissi** (Tit. I, Cat. IV, Cap. 13)

Alla presente voce di bilancio era stata inizialmente assegnata una dotazione di L. 33 milioni risultata ben presto inadeguata alle numerose esigenze. I successivi aggiustamenti hanno portato lo stanziamento a L. 39,6 milioni che non hanno modificato sostanzialmente le difficoltà qui presenti. E' vero che per il passato l'Istituto ha perseguito la politica di tutela del patrimonio immobiliare assegnando a questa voce maggiori fondi (L. 90 milioni nel 1998 e L. 68 milioni nel 1999) ma è pur vero che la vetustà delle strutture richiede continui interventi di manutenzione oltre che sui fabbricati anche sugli impianti fissi come acqua, gas, luce per i quali qualche carenza viene sempre riscontrata dagli ispettori A.S.L. Comunque sia, anche questa voce ha assunto impegni entro lo stanziamento per cui non ci sono stati sconfinamenti o economie. I pagamenti eseguiti ammontano a L. 29,4 milioni e i residui da pagare sono di L. 10, 2 milioni.

#### **5. - Spese in conto capitale.**

Le previsioni iniziali del bilancio per le spese in conto capitale erano di L. 385 milioni. Successivi movimenti hanno incrementato di poco lo stanziamento portandolo a L. 420 milioni. Di questi, 300 si riferiscono all'acquisto di un campo sperimentale per le prove sui prati-pascoli di montagna e la restante parte era destinata all'acquisto di apparecchiature tecnico-scientifiche, attrezzature agricole e alla biblioteca. Gli impegni assunti sono pari a L. 86 milioni mentre le altre iniziative previste non hanno ancora trovato soluzione. Nel corso dell'anno, inoltre, il titolo II è stato movimentato in quella parte che si riferisce ai costi dell'indennità di licenziamento al personale dipendente dell'Istituto. L'intervento qui registrato ammonta a L. 91,6 milioni per indennità pagate nel corso dell'anno. Rispetto all'esercizio precedente il settore investimenti registra una riduzione di L. 369 milioni ma, come ovvio, non significativa in quanto i fatti qui presenti non sono ripetitivi e quindi non confrontabili come quelli della spesa corrente.

### GESTIONE DEI RESIDUI

La consistenza dei residui all'inizio dell'esercizio era di L. 1.603 milioni per quelli attivi e di L. 603 milioni per quelli passivi. Nel corso dell'anno sono stati riscossi L. 1.270 milioni e pagati L. 600 milioni e restano da riscuotere solo L. 321 milioni mentre non vi sono più residui da pagare. Il usinghiero risultato di aver quasi azzerato l'elenco dei residui che solo qualche anno fa presentava dati decisamente alti (L. 2.500 milioni per gli attivi e 987 per quelli passivi), va attribuito alla determinazione con la quale gli Organi responsabili dell'Istituto hanno portato avanti le diverse iniziative legate a finanziamenti ministeriali il cui saldo era subordinato alla conclusione documentata dalle iniziative stesse. Inoltre anche per i restanti residui, quasi tutti riferiti ai progetti finalizzati e a interventi strutturali, esistono, alla data attuale, elementi di certezza per un imminente incasso, anzi una parte di essi è già stata riscossa. Resta qualche dubbio sul recupero del finanziamento ministeriale di alcune frange per borse di studio non concluse.

Sempre in merito ai residui, infine, in osservanza di quanto disposto dall'Art. 39 del D.P.R. 696/79, è stato provveduto alla compilazione di apposito elenco di tutti i residui, attivi e passivi, esistenti all'1.1.2000, indicandone l'ammontare, le quote rimosse o pagate nel corso dell'anno, quelli eliminati perché non confermati o non più dovuti, nonché quelli rimasti da riscuotere o da pagare al 31.12.2000. Tale elenco, oggetto di specifica delibera dall'Organo Amministrativo, viene allegato al conto consuntivo dell'esercizio.

### CONCLUSIONI

Dalla presente relazione di commento ai risultati del bilancio consuntivo dell'esercizio 2000 emerge che l'Istituto ha compiutamente realizzato il proprio programma di attività mentre dall'analisi dei dati contabili si evince la regolarità della gestione finanziaria. La conferma dei finanziamenti straordinari danno testimonianza che l'Istituzione è in grado, attraverso le proprie ricerche e sperimentazioni, di suscitare interesse in tutte le realtà in cui è presente. Restano le difficoltà connesse al personale il cui organico, come già detto in premessa, è largamente incompleto a tutti i livelli. Sembra imminente la ristrutturazione degli IRSA, già avviata, e se verranno confermati i compiti dell'Istituzione, sarà ineluttabile il potenziamento di strutture e personale.

IL COMMISSARIO  
(Dr. Antonio VIZZACCARO)

*Antonio Vizzaccaro*

**DELIBERA COMMISSARIALE N. 122 DEL 27.04.2001****Bilancio Consuntivo Esercizio 2000**

Il Dr. Antonio Vizzaccaro, Commissario per l'amministrazione ordinaria e straordinaria dell'Istituto Sperimentale per le Colture Foraggere di Lodi, nominato dal Ministro per le Politiche Agricole con decreto n° 668 del 19.12.2000;

VISTO l'Art. 69 del D.P.R. n° 1318 del 23.11.67 che gli conferisce i poteri del Consiglio di Amministrazione e del Presidente;

VISTO l'Art. 37 del sopra citato D.P.R. n° 1318 riguardante i compiti del Consiglio e del Presidente;

VISTO il decreto di nomina n° 668 del 19.12.2000;

ha esaminato gli atti amministrativi concernenti il bilancio consuntivo dell'esercizio 2000 per l'assunzione dei formali provvedimenti di deliberazione. L'esame inizia con la presa visione della relazione amministrativa che illustra in modo dettagliato i risultati conseguiti dalla gestione. Da tale esame si evince la corretta esposizione dei dati, impostati secondo quanto prescritto dalla normativa di riferimento (D.P.R. 696/79), e la regolarità dei risultati visti sotto l'aspetto finanziario e patrimoniale. Va sottolineato che l'esercizio ha accertato, per le entrate correnti, più di quanto indicato nelle previsioni definitive, mentre le uscite, nel complesso, hanno rispettato quanto previsto, pur in presenza di economie in talune voci e di sconfinamento in altre. Infatti la spesa corrente di parte ordinaria ha registrato economie per 19 milioni e sconfinamenti, a livello di solo impegni, per poco più di 9 milioni. Tali impegni sono stati assunti nell'ultimo periodo della gestione e per motivi di assoluta urgenza e indifferibilità. Qualche perplessità per la situazione patrimoniale dove, a seguito di una mancata realizzazione del programma di acquisto di immobili e il contemporaneo scarico di beni mobili dall'inventario, la gestione si è conclusa con un risultato negativo.

Positiva la gestione dei residui esistenti all'inizio dell'esercizio dove si è registrato un risultato lusinghiero per aver estinti tutti gli impegni in essere e per aver riscosso l'80% dei crediti. Di questi, comunque, è

stata accertata una riduzione per 12 milioni dovuta in parte alla mancata ammissione al rimborso, da parte del Ministero delle Politiche Agricole e Forestali, di alcune spese inserite nei rendiconti dei progetti finalizzati ritenute non perfettamente aderenti al programma e in parte alla vendita di prodotti agricoli per i quali si è ottenuto un prezzo di mercato inferiore rispetto a quello stimato. Le risultanze sono esposte in apposito capitolo della richiamata relazione amministrativa allegata al bilancio consuntivo.

A conclusione dell'approfondita analisi, fatta alla luce del parere positivo espresso dal Collegio dei Revisori dei Conti in apposita relazione pur essa allegata al conto di bilancio, il Commissario assume le seguenti deliberazioni:

1.- Approvazione Bilancio Consuntivo esercizio 2000

ESAMINATO il Conto Consuntivo dell'esercizio 2000 e tutti i suoi allegati dimostrativi;

VISTO la relazione amministrativa;

VISTO la relazione del Collegio dei Revisori dei Conti;

RITENUTO l'elaborato regolare sia sotto il profilo finanziario che patrimoniale;

VISTO gli Artt. dal 32 al 39 del D.P.R. 696 del 18.12.1979;

d e l i b e r a

di approvare il bilancio consuntivo dell'esercizio 2000 nelle risultanze che seguono:

**a.- Situazione di Cassa**

- Cassa all' 1.1.2000			
- Riscossioni	+L.	275.638.744	
	+L.	3.437.828.890	
- Pagamenti	+L.		3.713.467.634
- Consistenza di cassa al 31.12.2000	-L.		2.876.854.657
	+L.		836.612.977

**b.- Situazione finanziaria**

- Totale entrate accertate	+L.	2.740.553.834	
- Totale uscite impegnate	-L.	2.605.252.937	
- Avanzo di competenza	+L.	135.300.897	
- Impiego Avanzo di Amministrazione Es. precedente	+L.	1.275.488.557	
- Avanzo effettivo al 31.12.2000	+L.	1.410.789.454	
	=====		

**c.- Situazione amministrativa**

- Cassa all' 1.1.2000	+L.	275.638.744	
- Riscossioni in c/competenze	L.	2.167.462.282	
- Riscossioni in c/residui	L.	1.270.366.608	
- Pagamenti in c/competenze	+L.		3.437.828.890
- Pagamenti in c/residui	L.	2.276.375.818	
	L.	600.478.839	
- Residui attivi	-L.		2.876.854.657
- Residui passivi	+L.		836.612.977
- Avanzo di Amministrazione al 31.12.2000	+L.		894.025.922
	-L.		328.877.119
	+L.		1.401.761.780
	=====		



**d.- Conto economico**

- Avanzo tra le partite finanziarie correnti  
(Entrate L. 2.464.698.945 – Uscite L. 2.182.098.316)
- Avanzo tra i componenti che non danno luogo a  
movimenti finanziari
- Disavanzo economico al 31.12.2000

+L.	282.600.692
- L.	547.675.920
- L.	265.075.228
	=====

**e.- Situazione patrimoniale**

- Totale attività
- Totale passività
- Patrimonio netto al 31.12.2000
- Patrimonio netto all'1.1.2000
- Decremento patrimoniale Esercizio 2000

+L.	9.398.606.089
- L.	5.334.152.001
	-----
+L.	4.064.454.088
- L.	4.329.529.379
- L.	265.075.291
	=====

**2.- Approvazione gestione dei residui**

VISTO la situazione dei residui che all'1.1.2000 presentava una consistenza di L. 1.603.544.992 per quelli attivi e L. 603.695.179 per quelli passivi;

VISTO che la gestione 2000 ha riscosso L. 1.270.366.608 e pagato L. 600.478.839 accertando minori residui attivi per L. 12.244.014 e minori residui passivi per L. 3.216.340 con un saldo effettivo in diminuzione di L. 9.027.674;

ESAMINATO le motivazioni che hanno determinato gli scostamenti dalla precedente situazione, alla luce di quanto illustrato nella relazione amministrativa e nel preambolo della presente delibera;

VISTO il parere espresso in merito dal Collegio dei Revisori dei Conti nella relazione al Conto Consuntivo dell'esercizio 2000;

d e l i b e r a

di approvare, a norma di quanto previsto dell'Art. 39, comma 4) del D.P.R. 696 del 18.12.1979, la situazione dei residui provenienti dall'esercizio 1999 e precedenti così come esposti negli elenchi annessi al bilancio consuntivo 2000;

3.- Approvazione maggiori impegni di spesa rispetto alle previsioni

VISTO che alcuni capitoli della spesa corrente presentano impegni superiori agli stanziamenti per complessive L. 9.484.776;

VISTO che detti impegni sono stati assunti per motivi di assoluta urgenza e indifferibilità collegati alla prosecuzione dell'attività istituzionale;

VISTO sull'argomento la circostanziata relazione amministrativa al bilancio consuntivo 2000;

VISTO il parere espresso dal Collegio dei Revisori dei Conti;

d e l i b e r a

di approvare i maggiori impegni di spesa nelle voci e nella misura di seguito indicate:

- indennità di missioni interne (classificazione 1.02.05.0)  
+ L. 3.105.235. Lo sconfinamento della previsione del bilancio si è reso indispensabile per consentire ai tecnici dell'Istituto, Sede Centrale e Sezioni Periferiche, l'esecuzione di sopralluoghi e lo svolgimento di incontri preliminari e conclusivi con altri ricercatori per la costituzione del gruppo di lavoro e per le messa a punto del nuovo progetto finalizzato "pro-medica".
- Spese di energia elettrica, gas, acqua (classificazione 1.04.02.0)  
+ L. 2.325.015. L'importo qui considerato si riferisce al consumo dell'energia elettrica effettuato presso la Sezione Operativa Periferica di Foggia durante il mese di dicembre 2000. Gli impegni a carico del presente capitolo di bilancio erano stati stimati sulla base dei consumi del precedente periodo ma i consumi effettivi sono stati diversi superando così le previsioni;

- Gestione automezzi e macchine agricole (classificazione 1.04.11.0 e 1.04.11.2) + L. 1.815.641 + L. 1.341.415. Lo sconfinamento registrato in queste due voci del bilancio, una riferita all'attività sperimentale e l'altra all'attività aziendale della S.O.P. di Cagliari, è dovuto essenzialmente al fatto che i beni qui tutelati sono vecchi e logori con il risultato che quasi quotidianamente nasce un problema che esige soluzione tempestiva al fine di evitare conseguenze più gravi;
- Spese per accertamenti sanitari (classificazione 1.04.20.0) + L. 587.000. L'espletamento degli adempimenti sanitari previsti per l'anno 2000 ai fini della tutela del personale sul posto di lavoro di cui al D. Lgs. 626/94, si è concluso solo sul finire dell'anno con qualche impegno in più del previsto dovuto a richieste di ulteriori accertamenti avanzate dal medico aziendale.

Letto, confermato e sottoscritto.

IL COMMISSARIO  
(Dr. Antonio Vizzaccaro)

*Antonio Vizzaccaro*

## ELENCO DELLE VARIAZIONI APPORTATE AL BILANCIO PREVENTIVO NELL'ESERCIZIO 2000

Delibera n° 54 del 25.02.2000	- Contributo ministeriale per proroga "borse di studio"	+L.	18.000.000
Delibera n° 61 del 26.04.2000	- Rettifica dell'avanzo di amministrazione presunto dell'esercizio 1999	+L.	7.198.124
	- Contributo ministeriale per programma "Ecotipi"	+L.	105.078.600
Delibera n° 76 del 19.09.2000	- Integrazione contributo ministeriale esercizio 2000	+L.	20.600.000
	- Contributo ministeriale per proroga "borse di studio"	+L.	15.000.000
	- Contributo ministeriale per attrezzature P.F. "Tappeti Erbosi"	+L.	332.640.000
Delibera n° 89 del 27.10.2000	- Saldo contributo ministeriale per il funzionamento	+L.	409.400.000
Delibera n° 92 del 15.11.2000	- Contributo ministeriale progetto finalizzato "Arco Alpino"	+L.	187.506.000
	- Contributo ministeriale progetto finalizzato "A.M.A."	+L.	35.731.000
	- Contributo ministeriale progetto finalizzato "Risorse Genetiche"	+L.	40.000.000
	- Contributo ministeriale x acquisto attrezzature	+L.	15.635.030
			-----
	<b>TOTALE</b>	+L.	<b>1.186.788.754</b>
			=====

## ELENCO DEI BENI PATRIMONIALI

<b>1) SEDE DI LODI</b>	
<b>a) TERRENI</b>	<b>b) FABBRICATI</b>
Ettari 7.51.60 – Partita catastale n° 295	N° 3 edifici urbani (uffici e laboratori)
	N° 3 edifici rustici (case coloniche e deposito attrezzi)
	N° 3 serre di vegetazione
<b>2) SEDE DI FOGGIA</b>	
<b>a) TERRENI</b>	<b>b) FABBRICATI</b>
Ettari 83.92.87 – Partita catastale n° 3029	N° 1 edifici urbani (uffici e laboratori)
	N° 8 edifici rustici (case coloniche, stalle, fienili)
	N° 1 serretta di vegetazione
<b>3) SEDE DI CACLIARI</b>	
<b>a) TERRENI</b>	<b>b) FABBRICATI</b>
-----	N° 1 serra di vegetazione
<b>4) SEDE DI MONTAGNANA</b>	
<b>a) TERRENI</b>	<b>b) FABBRICATI</b>
Ettari 12.08.98 – Partita catastale n° 12548	N° 1 capannone per ricovero automezzi
<b>VALORE COMPLESSIVO DEGLI IMMOBILI L. 2.757.260.103</b>	

## ORGANI DELL'ENTE AL 31.12.2000

<b>a) CONSIGLIO DI AMMINISTRAZIONE</b>						
- Commissario	Dott. Antonio VIZZACCARO	- D.M.	N° 668		Del 29.3.98	
<b>b) COLLEGIO DEI REVISORI DEI CONTI</b>						
- Presidente	Dott. Sandro DE CRESCENZIO	- D.M.	N° 507		Del 31.1.98	
- Membri	Dott. Luigi GRIMALDI	- D.M.	N° 507		"	
	Dr.ssa Maria Luisa FE' CELLETTI	- D.M.	N° 507		"	
<b>c) COMITATO SCIENTIFICO</b>						
- Direttore	Dott. Pietro ROTILI	- D.M.	97/96		Del 05.03.96	
- Direttore di Sezione	Dott. Mario ONOFRII	- D.M.	"		"	
	Dr.ssa Miriam ODOARDI	- D.M.	"		"	
	Dott. Efisio PIANO	- D.M.	"		"	
	Dott. Pasquale MARTINIELLO	- D.M.	"		"	
	Dott. Renato PAOLETTI	- D.M.	"		"	
	Dr.ssa Carla SCOTTI	- D.M.	"		"	
- Sperimentatori	Dott. Luciano PECETTI	- D.M.	"		"	
	Dott. Aldo TAVA	- D.M.	263/96		" 16.05.96	
- Tecnici	Dott. Emilio COLOMBO	- D.M.	95/97		" 11.04.97	
	Dr.ssa Rosanna TONESI	- D.M.	95/97		" 11.04.97	
	Dott. Giovanni VANDONI	- D.M.	97/96		" 05.03.96	

## PIANTA ORGANICA DEL PERSONALE

a) PERSONALE DELLO STATO		Organico	Occupanti al 31.12.2000
Direttore		1	1
Direttore di Sezione		5	5
Dirigente di ricerca	1°	-	-
Primo ricercatore	2°	6	2
Primo ricercatore	3°	9	8
Funzionario Amministrativo	4°	1	-
Collaboratore agrario	4°	2	1
Collaboratore agrario	5°	2	3
Collaboratore agrario	6°	3	3
Collaboratore Amministrativo	6°	1	-
Collaboratore Amministrativo	7°	1	-
Operatore tecnico	6°	1	1
Operatore tecnico	7°	2	1
Operatore tecnico	8°	3	3
Operatore Amministrativo	7°	1	1
Operatore Amministrativo	8°	2	1
Operatore Amministrativo	9°	2	2
Ausiliario tecnico	10°	1	-
Ausiliario di Amministrazione	9°	1	3
Ausiliario di Amministrazione	10°	2	-
		-----	-----
		46	35
		=====	=====







RELAZIONE DEL COLLEGIO DEI REVISORI



**Istituto sperimentale per le colture foraggere di Lodi****Relazione del collegio dei revisori dei conti al bilancio consuntivo per l'anno finanziario 2000.**Premessa

Come previsto dall'art. 32 del regolamento approvato con D.P.R. 18 dicembre 1979, n. 696 il rendiconto consuntivo si compone del rendiconto finanziario, della situazione patrimoniale e del conto economico.


Tali documenti sono corredati della relazione illustrativa del Commissario, nonché della situazione amministrativa al 31 dicembre 2000.

Rendiconto finanziario

Il rendiconto finanziario, che comprende i risultati della gestione del bilancio, sia per l'entrata che per la spesa, distintamente per titoli, categorie e capitoli, per quanto riguarda la gestione di competenza, presenta, al lordo delle partite di giro, accertamenti per complessive lire 2.740.553.834 e impegni per complessive lire 2.605.252.937, rispetto a una previsione definitiva di lire 4.275.079.187, relativa sia all'entrata che alla spesa.

In particolare, la previsione definitiva risulta costituita da una previsione iniziale di lire 3.088.290.433 e da variazioni di bilancio di complessive lire 1.186.788.754, apportate, nel corso dell'anno finanziario 2000, con apposite delibere del commissario straordinario.

Analogamente, per effetto delle medesime delibere di variazione, le previsioni, in termini di cassa, risultano ammontare a lire 4.878.774.366, rispetto alle iniziali lire 3.356.739.403.



La previsione definitiva di cassa, in particolare, risulta costituita, per quanto riguarda l'entrata, dal fondo iniziale di cassa di lire 275.638.744 e dalle previsioni relative ai capitoli di bilancio, ammontanti a lire 4.603.135.622, mentre, per quanto riguarda la spesa, corrisponde all'ammontare della previsione definitiva dei capitoli di spesa, pari a lire 4.565.628.484 e del fondo TFR, pari a lire 313.145.882 che, pertanto, corrisponde all'importo presunto del fondo finale di cassa per l'esercizio 2000.

Il rendiconto finanziario reca un avanzo di competenza di lire 135.300.897, costituito dalla differenza tra gli accertamenti di entrata e gli impegni di spesa. Considerato, peraltro, che nell'anno 2000 è stato reimpiegato l'avanzo d'amministrazione di lire 1.275.488.557, la gestione di competenza esprime un avanzo di lire 1.410.789.454 che corrisponde al risultato indicato nella relazione amministrativa.

Per quanto riguarda la gestione di competenza le risultanze del rendiconto finanziario si compendiano come segue:

ENTRATE		
previsioni iniziali	lire	3.088.290.433
previsioni definitive	lire	4.275.079.187
accertamenti	lire	2.740.553.834
riscossioni	lire	2.167.462.282
residui attivi	lire	573.091.552
SPESE		
previsioni iniziali	lire	3.088.290.433
previsioni definitive	lire	4.275.079.187
impegni	lire	2.605.252.937
pagamenti	lire	2.276.375.818
residui passivi	lire	328.877.119
La gestione dei residui si riassume, invece, nelle seguenti risultanze:		
RESIDUI ATTIVI		
carico all'inizio dell'esercizio	lire	1.603.544.992
variazioni in meno	lire	12.264.014
riscossioni	lire	1.270.366.608
carico alla fine dell'esercizio	lire	320.934.370

**RESIDUI PASSIVI**

carico all'inizio dell'esercizio	lire	603.695.179
variazioni in meno	lire	3.216.340
pagamenti	lire	600.478.839
carico alla fine dell'esercizio	lire	0

Relativamente alle variazioni apportate ai residui, riguardanti prevalentemente contributi ministeriali per progetti finalizzati e ricavi attesi dalla vendita di prodotti e relative spese, che sono soggette a delibera di approvazione, il collegio non ritiene di dover formulare particolari osservazioni, per cui esprime avviso favorevole all'approvazione stessa.

Si rammenta, con l'occasione, che i residui attivi, secondo quanto dispone l'art. 39, terzo comma, del regolamento approvato con D.P.R. n. 696/1979, possono essere ridotti o eliminati solo dopo che siano stati esperiti tutti gli atti per ottenerne la riscossione, a meno che il costo di tale esperimento superi l'importo da riscuotere.

In considerazione, comunque, del fatto che nella lista dei residui attivi figurano partite, relative anche all'anno 1998, per contributi per borse di studio, per spese in conto capitale e per contributi della regione Puglia si invita l'Istituto a un riesame delle partite stesse, allo scopo di verificare la permanenza dei crediti stessi e il mantenimento delle partite in questione.

Conto economico e situazione patrimoniale

Il conto economico, che fornisce la dimostrazione del risultato economico conseguito, presenta un disavanzo d'esercizio di lire 265.075.291, costituito da un avanzo tra le partite finanziarie correnti di lire 282.600.629 e da un passivo tra i componenti che non danno luogo a movimenti finanziari di lire 547.675.920.

Tra le poste di contenuto non finanziario rilevano, tra le altre, gli accertamenti e deperimenti che, calcolati secondo i criteri esposti nella relazione amministrativa, risultano determinati in complessive lire 223.942.000. La quota del fondo TFR per l'anno 2000 risulta determinata in lire 10.000.000.

Il disavanzo economico si riflette, peggiorandolo, sul patrimonio netto risultante dallo stato patrimoniale al 31 dicembre 2000, che espone attività per complessive lire 9.398.606.089, passività per complessive lire 5.334.152.001 e un patrimonio netto di lire 4.064.454.088, di cui lire 1.401.761.780 si riferiscono all'avanzo d'amministrazione.

Lo stato patrimoniale indica, oltre alla consistenza iniziale e finale, le variazioni che hanno subito le diverse poste dell'attivo e del passivo per effetto della gestione finanziaria o per altre cause. Oltre alle voci che costituiscono l'avanzo d'amministrazione (cassa, residui attivi e residui passivi) sono evidenziati le variazioni patrimoniali per immobili e immobilizzazioni tecniche e quelli dei relativi fondi ammortamento, nonché le variazioni al fondo TFR, per la cui esposizione contabile e modalità di utilizzo, come è noto, sono state fornite dal Ministero vigilante ulteriori precisazioni rispettivamente con circolari n. 39 del 29 settembre 1995 e n. 21 del 15 maggio 1997.

Si ravvisa l'opportunità che sia dedicata nella relazione amministrativa al bilancio consuntivo una apposita parte illustrativa delle variazioni patrimoniali intervenute nel corso dell'esercizio.

#### Situazione amministrativa e avanzo d'amministrazione

La situazione amministrativa mostra un fondo di cassa al 31 dicembre 2000 di lire 836.612.977, rispetto a quello iniziale di lire 275.638.744.

Il suddetto fondo, aumentato dell'ammontare dei residui attivi di lire 894.025.922 e diminuito dall'ammontare di quelli passivi di lire 328.877.119 determina l'avanzo d'amministrazione effettivo al 31 dicembre 2000, pari a lire 1.401.761.780.


Considerato che in sede di predisposizione del bilancio di previsione per l'anno 2001 è stato impiegato l'avanzo d'amministrazione presunto di lire 1.340.699.552, si rende possibile disporre del maggior avanzo verificatosi, ai sensi dell'art. 8 del richiamato regolamento di contabilità, tenendo comunque presenti gli eventuali vincoli di destinazione connessi alla gestione dei progetti finalizzati.

Per quanto attiene alle eccedenze di spesa risultanti dal rendiconto finanziario (che sostanzialmente riducono l'ammontare dell'avanzo d'amministrazione impiegabile) si considera che le stesse si riferiscono a spese di parte corrente per missioni e di funzionamento, di non rilevante importo, accertate tra i residui passivi, comunque compensate dal maggior contributo ordinario di funzionamento erogato dal Ministero vigilante.

#### Conclusioni

In considerazione di quanto rilevato nel corso della presente relazione e atteso che le risultanze contabili dei documenti esaminati evidenziano, nel complesso, la regolarità e l'economicità della gestione, si ritiene che il bilancio consuntivo relativo all'anno finanziario 2000 possa essere approvato.

IL COLLEGIO



**BILANCIO CONSUNTIVO**







## XIV LEGISLATURA - DISEGNI DI LEGGE E RELAZIONI - DOCUMENTI

RENDICONTO FINANZIARIO DELL'ESERCIZIO 2000 PARTE I  
ENTRATE

CODICE	C A P I T O L O D E S C R I Z I O N E	G E S T I O N E D I C O M P E T E N Z A							D I F F E R E N Z E R I S P E T T O A L L E P R E V I S I O N I	
		P R E V I S I O N I			S O M M E A C C E R T A T E			T O T A L I A C C E R T A T I	I N +	I N -
		I N I Z I A L I	I N A U M E N T O	I N D I M I N U Z I O N E	D E F I N I T I V E	R I S C O S S E	R I M A S T E D A R I S C O U T E R E			
		4	5 (7-4)	6 (4-7)	7 (4+5-6)	8	9 (10-8)	10 (8+9)	11 (10-7)	12 (7-10)
206018	- Totale Categoria 4 - - Trasferimenti da parte di Comuni e Province Cat. 6 - Trasferimenti da altri Enti Pubblici e Privati - Contributo CEE	950.000.000	1.149.555.600		2.099.555.600	1.751.887.300	397.655.800	2.149.543.100	49.987.500	
	TITOLO 3 - ALTRE ENTRATE									
307010	- Entrate derivanti dalla vendita di beni e dalle prestazioni di servizi - Ricavi dalla vendita di prodotti	110.000.000			110.000.000	8.319.440	101.680.560	110.000.000		
307011	- Ricavi dalla vendita di prodotti - Az. Agr. Foggia	120.000.000			120.000.000	83.367.730	12.648.020	96.015.750		23.984.250
307012	- Ricavi dalla vendita di prodotti - Az. Agr. Cagliari	40.000.000			40.000.000	18.924.655	22.734.431	41.658.886	1.658.886	
307020	- Ricavi dalla vendita pubblicazioni edite dall'Ente									
	- Totale Categoria 7 - - Redditi e proventi patrimoniali	270.000.000			270.000.000	110.611.625	137.063.011	247.674.636	1.658.886	23.984.250
308010	- Affitto immobili	35.000.000			35.000.000	24.908.300	9.251.640	34.159.940		840.060
308030	- Interessi attivi su mutui, depositi e c/correnti					112.616	632.321	744.937	744.937	
	- Totale Categoria 8 - - Poste corrett. e compensat. di spese correnti	35.000.000			35.000.000	25.020.916	9.883.961	34.904.877	744.937	840.060
309010	- Recuperi e rimborsi vari	4.000.000			4.000.000	10.701.949	468.750	11.170.699	7.170.699	
309020	- Indennizzi di assicurazione					2.630.000		2.630.000	2.630.000	
	- Totale Categoria 9 - - Entrate non classificabili in altre voci	4.000.000			4.000.000	13.331.949	468.750	13.800.699	9.800.699	
310010	- Entrate eventuali	1.000.000			1.000.000	18.775.633		18.775.633	17.775.633	
310011	- Entrate eventuali - Az. agr. Foggia					167.740.123	147.415.722	315.155.845	29.980.155	
310012	- Entrate eventuali - Az. agr. Cagliari									
	- Totale Categoria 10 - - TOTALE TITOLO 3 - ENTRATE PER ALIENAZIONE DI BENI PATRIMONIALI E RISCOSSIONE DI CREDITI	1.000.000 310.000.000			1.000.000 310.000.000	18.775.633 167.740.123	147.415.722	18.775.633 315.155.845	17.775.633 29.980.155	24.824.310

## XIV LEGISLATURA - DISEGNI DI LEGGE E RELAZIONI - DOCUMENTI

CAPITOLO CODICE	REN DICONT O FINANZIARIO DELL' ESERCIZIO 2000										PARTE II ENTRATE				
	G E S T I O N E D E I R E S I D U I A T T I V I			G E S T I O N E D I C A S S A			T O T A L E D E I R E S I D U I A T T I V I A L T E R M I N E A L L' E S E R C I Z I O D E L L' E S E R C I Z I O								
	RESIDUI ALL' INIZIO DELL' ESERCIZIO	RISCOSSI	RIMASTI DA RISCOUTERE	TOTALI	VARIAZIONI		PREVISIONI	RISCOSSIONI	DIFFERENZE RISPETTO ALLE PREVISIONI						
13	14	15 (16-14)	16 (14+15)	IN +	IN -	19	20	IN +	IN -	21 (20-19)	22 (19-20)	23 (9+15)			
Tot. Cat. 4	32.220.000		32.220.000	32.220.000			17 (16-13)	18 (13-16)			19	20	21 (20-19)	22 (19-20)	23 (9+15)
206018											32.220.000			32.220.000	
TOT. III. 2 III. 3	937.032.510	640.021.220	293.852.500	933.873.720	358.000	3.516.790					3.036.588.110	2.391.908.520	49.975.000	694.654.590	691.508.300
307010	119.748.172	119.748.173		119.748.173	1						229.748.172	128.067.613	101.680.559	101.680.560	101.680.560
307011	40.422.060	40.422.060		40.422.060							160.422.060	123.789.790	36.632.270	12.648.020	12.648.020
307012	38.932.100	33.931.620		33.931.620		5.000.480					78.932.100	52.856.075	26.076.025	22.734.431	22.734.431
307020															
Tot. Cat. 7	199.102.332	194.101.853		194.101.853	1	5.000.480					469.102.332	304.713.478	164.388.854	137.063.011	137.063.011
308010											35.000.000	24.908.300	10.091.700	9.251.640	9.251.640
308030												112.616	112.616	632.321	632.321
Tot. Cat. 8											35.000.000	25.020.916	112.616	10.091.700	9.883.961
309010	110.486.750	110.496.445		110.496.445	9.695						114.486.750	121.198.394	6.711.644	468.750	468.750
309020												2.630.000	2.630.000		
Tot. Cat. 9	110.486.750	110.496.445		110.496.445	9.695						114.486.750	123.828.394	9.341.644	468.750	468.750
310010											1.000.000	18.775.633	17.775.633		
310011													27.229.893	174.480.554	147.415.722
310012															
Tot. Cat. 10 TOT. III. 3 III. 4	309.589.082	304.598.298		304.598.298	9.696	5.000.480					1.000.000	18.775.633	17.775.633	174.480.554	147.415.722



## XIV LEGISLATURA - DISEGNI DI LEGGE E RELAZIONI - DOCUMENTI

RENDCONTO FINANZIARIO DELL'ESERCIZIO 2000 PARTE II  
ENTRATE

CAPITOLO	G E S T I O N E D E I R E S I D U I A T T I V I					G E S T I O N E D I C A S S A				TOTALE DEI RESTUI ATTIVI AL TERMINE DELL'ESERCIZIO	
	RESIDUI ALL' INIZIO DELL'ESERCIZIO	RISCOSSI	RIMASTI DA RISCOUTERE	TOTALI	V A R I A Z I O N I		RISCOSSIONI	D I F F E R E N Z E R I S P E T T O A L L E P R E V I S I O N I			
					IN +	IN -		IN +	IN -		
COOICE	13	14	15 (16-14)	16 (14+15)	17 (16+13)	18 (13-16)	19	20	21 (20-19)	22 (19-20)	23 (9+15)
411010											
412010								400.000	400.000		
412030								400.000	400.000		
412040								400.000	400.000		
Tot. Cat. 12											
414010								400.000	400.000		
414020								400.000	400.000		
414060								400.000	400.000		
TOT. III. 4								400.000	400.000		
III. 5											
515010	30.244.940	29.755.060		29.755.060		489.880	30.244.940	29.755.060		489.880	
515013											
515014											
515015	35.747.590	33.030.930		33.030.930		2.716.660	51.382.620	40.845.930		10.536.690	7.820.030
515016	53.000.000	52.112.100		52.112.100		887.900	67.400.000	59.312.100		8.087.900	7.200.000
515017											
515020	27.081.870		27.081.870	27.081.870			27.081.870			27.081.870	27.081.870
Tot. Cat. 15	146.074.400	114.898.090	27.081.870	141.979.960		4.094.440	176.109.430	129.913.090		46.196.340	42.101.900

## XIV LEGISLATURA - DISEGNI DI LEGGE E RELAZIONI - DOCUMENTI

RENDICONTO FINANZIARIO DELL'ESERCIZIO 2000 PARTE I  
ENTRATE

CODICE	DESCRIZIONE	GESIONI										DIFFERENZE				
		PREVISIONI		SOMME ACCERTATE			RISPETTO ALLE PREVISIONI		SOMME ACCERTATE		RISPETTO ALLE PREVISIONI					
		INIZIALI	IN AUMENTO	IN DIMINUIZIONE	DEFINITIVE	RISOSSE	RIMASTE DA RISCOUOTERE	TOTALI ACCERTATI	IN +	IR -	IN +	IR -				
4	5 (7-4)	6 (4-7)	7 (4+5-6)	8	9 (10-8)	10 (8+9)	11 (10-7)	12 (7-10)								
516010	- Contributo dalla Regione Puglia - Totale Categoria 16 - Cat. 17 - Trasferimenti da Comuni e Provincie Cat. 18 - Trasferimenti da altri enti pubblici e privati TITOLO 6 - ACCESSIONE DI PRESTITI Cat. 19 - Assunzione di mutui Cat. 20 - Assunzione di altri debiti finanziari - Anticipazioni di cassa dall'Istituto Tesoriere Cat. 21 - Emissione di obbligazioni - Totale Categoria 20 - TITOLO 7 - PARTITE DI GIRO Cat. 22 - Entrate aventi natura di partite di giro - Ritenute erariali - Ritenute erariali - Az. agr. Foggia - Ritenute erariali - Az. agr. Cagliari - Ritenute previdenziali ed assistenziali - Ritenute previdenziali ed assistenziali Azienda Agricola di Foggia - Ritenute previdenziali ed assistenziali Azienda Agricola di Cagliari - Recupero anticipazione fondo economato - Recupero anticipazioni Sezioni Periferiche - Recupero anticipazioni varie	300.000.000	30.035.030		30.035.030	15.015.000	15.020.030	30.035.030	8	15.020.030	30.035.030	10 (8+9)	11 (10-7)	12 (7-10)		
620010		300.000.000			300.000.000										300.000.000	
722010		130.000.000			130.000.000					132.324.695		132.324.695			2.324.695	
722011		25.000.000			25.000.000					23.079.535		23.079.535				
722012		12.000.000			12.000.000					13.169.585		13.169.585			1.169.585	
722020		50.000.000			50.000.000					40.674.785		40.674.785			9.325.215	
722021		10.000.000			10.000.000					12.275.000		12.275.000			2.275.000	
722022		8.000.000			8.000.000					4.216.000		4.216.000			3.784.000	
722060		5.000.000			5.000.000					5.000.000		5.000.000				
722070		8.000.000			8.000.000					8.000.000		8.000.000				
722080		12.000.000			12.000.000					6.680.259		6.680.259			5.319.741	
	- Totale Categoria 22 - - TOTALE	260.000.000			260.000.000					232.419.859		245.419.859			5.769.280	
		260.000.000			260.000.000					232.419.859		245.419.859			5.769.280	

## XIV LEGISLATURA - DISEGNI DI LEGGE E RELAZIONI - DOCUMENTI

PARTE II

RENDICONTO FINANZIARIO DELL'ESERCIZIO 2000

ENTRATE

CAPITOLO CODICE	G E S T I O N E D E I R E S I D U I A T T I V I				G E S T I O N E D I C A S S A				TOTALE DEI RESIDUI ATTIVI AL TERMINE DELL'ESERCIZIO		
	RESIDUI ALL'INIZIO DELL'ESERCIZIO	RISCOSSI	RIMASTI DA RISCUOTERE	TOTALI	V A R I A Z I O N I		RISCOSSIONI	D I F F E R E N Z E R I S P E T T O A L L E P R E V I S I O N I			
					IR +	IR -		IR +		IR -	
	13	14	15 (16-14)	16 (14+15)	17 (16-13)	18 (13-16)	19	20	21 (20-19)	22 (19-20)	23 (9+15)
516010	4.000.000	4.000.000		4.000.000			4.000.000	4.000.000			
Tot. Cat. 16	4.000.000	4.000.000		4.000.000			4.000.000	4.000.000			
TOT. TIT. 5 TIT. 6	150.074.400	118.898.090	27.081.870	145.979.960		4.094.440	180.109.430	133.913.090		46.196.340	42.101.900
620010							300.000.000	300.000.000		300.000.000	
Tot. Cat. 20							300.000.000	300.000.000		300.000.000	
TOT. TIT. 6 TIT. 7							300.000.000	300.000.000		300.000.000	
722010	249.000	249.000		249.000			130.249.000	132.573.695	2.324.695		
722011							25.000.000	23.079.535	1.920.465		
722012							12.000.000	13.169.585	1.169.585		
722020							50.000.000	40.674.785	9.325.215		
722021							10.000.000	12.275.000	2.275.000		
722022							8.000.000	4.216.000	3.784.000		
722060	5.000.000	5.000.000		5.000.000			10.000.000	5.000.000	5.000.000		5.000.000
722070	8.000.000	8.000.000		8.000.000			16.000.000	8.000.000	8.000.000		8.000.000
722080	193.600.000	193.600.000		193.600.000			205.600.000	200.280.259	5.319.741		
Tot. Cat. 22	206.849.000	206.849.000		206.849.000			466.849.000	439.268.859	5.769.280	33.349.421	13.000.000
TOT. TIT. 7	206.849.000	206.849.000		206.849.000			466.849.000	439.268.859	5.769.280	33.349.421	13.000.000









## XIV LEGISLATURA - DISEGNI DI LEGGE E RELAZIONI - DOCUMENTI

RENDCONTO FINANZIARIO DELL'ESERCIZIO 2000 PARTE II  
SPESE

CAPITOLLO	G E S T I O H E D E I P R E S I D U I P A S S I V I				G E S T I O H E D I C A S S A				TOTALE DEI RESIDUI PASSIVI AL TERMINE DELL'ESERCIZIO		
	RESIDUI ALL'INIZIO DELL'ESERCIZIO	PAGATI	RIMASTI DA PAGARE	TOTALI	V A R I A Z I O N I		P A G H E R T I	D I F F E R E N Z E R I S P E T T O A L L E P R E V I S I O N I			
					IR +	IR -		IR +		IR -	
CODICE	13	14	15 (16-14)	16 (14+15)	17 (16+13)	18 (13-16)	19	20	21 (20-19)	22 (19-20)	23 (9+15)
III. 1											
101010	56.795.970	56.795.970		56.795.970			136.795.970	108.265.470		28.530.500	24.904.585
101020							10.000.000	8.544.000		1.456.000	
101030							3.000.000	2.662.270		337.730	
101050							149.795.970	119.471.740		30.324.230	
Tot. Cat. 1	56.795.970	56.795.970		56.795.970			28.693.575	27.422.915		1.270.660	376.460
102010	4.693.575	4.693.575		4.693.575			35.513.240	33.804.255		1.708.985	508.360
102011	513.240	513.240		513.240							
102012											
102013											
102015							110.000.000	86.115.140		23.884.860	23.884.860
102019							75.000.000	45.690.560		29.309.440	556.520
102020							548.600.000	548.552.930		47.070	40.000
102021							14.000.000	13.789.190		210.810	
102022							17.000.000	15.805.170		1.194.830	
102023											
102024											
102025							145.094.992	14.004.590		131.090.402	
102026							76.176.926	12.975.950		63.200.976	
102027							9.000.000			9.000.000	
102028							16.000.000			16.000.000	







## XIV LEGISLATURA - DISEGNI DI LEGGE E RELAZIONI - DOCUMENTI

REN DIC ON TO FINANZIARIO DELL' ESERCIZIO 2000 PARTE II  
SPESE

CAPITOLO CODICE	G E S T I O N E D E I R E S I D U I P A S S I V I			G E S T I O N E D I C A S S A				TOTALE DEI RESIDUI PASSIVI AL TERMINE DELL' ESERCIZIO		
	RESIDUI ALL' INIZIO DELL' ESERCIZIO	PAGATI	RIMASTI DA PAGARE	V A R I A Z I O N I		P A G A M E N T I	D I F F E R E N Z E R I S P E T T O A L L E P R E V I S I O N I			
				TOTALI	IN + 17 (16-13)		IN - 18 (13-16)		IN + 21 (20-19)	IN - 22 (19-20)
13	14	15 (16-14)	16 (14+15)	17 (16-13)	18 (13-16)	19	20	21 (20-19)	22 (19-20)	23 (9+15)
102080	93.981.100	92.802.610		92.802.610		1.178.490	159.318.965		111.162.135	109.983.645
102081	9.949.350	9.949.350		9.949.350			25.965.035		3.984.315	3.984.315
102082							3.924.000		576.000	
102083										
102084										
102085							77.808.420		43.191.580	3.191.580
102086							30.000.000		24.000.000	
102087							2.931.000		2.931.000	
102088							5.000.000		5.000.000	
102089							8.725.430		9.274.570	1.754.055
102090										
102100										
Tot. Cat. 2	115.773.720	114.595.230		114.595.230	1.178.490	1.710.760.538	1.187.128.239		523.632.299	147.411.545
103010										
104010							22.765.000		235.000	
104020	5.142.819	5.142.819		5.142.819			65.017.288		125.531	2.450.546
104021							12.867.984		132.016	
104022							991.700		8.300	
104023										
104024										
104025							8.978.000		17.022.000	







## XIV LEGISLATURA - DISEGNI DI LEGGE E RELAZIONI - DOCUMENTI

RENDICONTO FINANZIARIO DELL'ESERCIZIO 2000 PARTE I  
SPESE

CODICE	DESCRIZIONE	CAPITOLI										DIFFERENZE RISPETTO ALLE PREVISIONI	
		PREVISIONI					SOMME IMPEGNATE					IH +	IH -
		INITIALI	VARIAZIONI		DEFINITIVE	PAGATE	RIKASTE DA PAGARE	TOTALI IMPEGNI	11 (10-7)	12 (7-10)			
4	5 (7-4)	6 (4-7)	7 (4+5-6)	8	9 (10-8)	10 (8+9)							
104105	- Spese per acquisto materiale di facile consumo di carattere tecnico - Progetto "Tappeti Erbosi"	8.000.000	39.761.740		47.761.740	8.760.675	8.760.675				39.001.065		
104106	- Spese per materiale tecnico - Piano Arco Alpino	10.000.000	16.442.150		26.442.150	11.434.945	11.434.945				15.007.205		
104107	- Spese per acquisto materiale di facile consumo di carattere tecnico - Programma A.M.A.		10.000.000		10.000.000						10.000.000		
104108	- Materiale tecnico facile consumo P.F. Risorse Genetische		8.000.000		8.000.000						8.000.000		
104109	- Spese per acquisto materiale di facile consumo di carattere tecnico - Piano Ecotipi		23.000.000	20.500.000	2.500.000	1.737.125	1.737.125				762.875		
104110	- Spese per manutenzione, riparazione, esercizio automezzi e macchine agricole	35.000.000	8.000.000		43.000.000	42.407.691	2.407.950	44.815.641	1.815.641				
104111	- Spese per manutenzione, riparazione, esercizio automezzi e macchine agricole - Az. Agr. Foggia	12.000.000			12.000.000	11.363.310	621.590	11.984.900			15.100		
104112	- Spese per manutenzione, riparazione, esercizio automezzi e macchine agricole - Az. Agr. Cagliari	8.000.000			8.000.000	6.371.415	2.970.000	9.341.415	1.341.415				
104113	- Spese per manutenzione, riparazione, esercizio automezzi e macchine agricole - Piano Foraggero	5.000.000	19.500.000		24.500.000	5.982.765	5.982.765	5.982.765			18.517.235		
104115	- Spese per manutenzione, riparazione, esercizio automezzi e macch.agr. - Progetto "Tappeti Erbosi"	5.000.000	12.700.000		17.700.000	4.992.445	4.992.445	4.992.445			12.707.555		
104116	- Spese per gest.autom.e mac.agr. - Piano Arco Alpino												
104117	- Spese per manutenzione, riparazione, esercizio automezzi e macchine agricole - P.F. A.M.A.		3.900.000		3.900.000						3.900.000		
104118	- Spese per manutenzione, riparazione, esercizio automezzi e macch.agricole - P.F. Risorse Genetische		3.000.000		3.000.000						3.000.000		
104119	- Spese per manutenzione, riparazione, esercizio automezzi e macchine agricole - Piano Ecotipi		5.500.000	3.500.000	2.000.000	750.000	750.000	750.000			1.250.000		
104120	- Manutenzione e riparazione mobili, arredi, macchine ufficio, attrezzatura tecnico-scientifica, ecc.	30.000.000	3.000.000		33.000.000	32.274.800	720.000	32.994.800			5.200		
104130	- Manutenzione, riparazione ed adattamento locali e relativi impianti fissi	33.000.000	11.614.621	5.000.000	39.614.621	29.446.740	10.167.881	39.614.621					
104143	- Spese per elaborazione dati - Piano Foraggero												
104170	- Spese per le attività divulgative, scambi culturali e iscrizioni a società scientifiche	3.000.000			3.000.000	2.857.400		2.857.400			142.600		
104180	- Corrispettivi per prestazioni professionali e per incarichi speciali	4.000.000	25.000.000		29.000.000	28.524.400		28.524.400			475.600		
104185	- Prestaz.profess. - Progetto "Tappeti Erbosi"												
104193	- Spese concorso comais. comit. - Piano Foraggero												
104195	- Coordinamento generale - Prog. "Tappeti Erbosi"	70.000.000	66.699.305	16.000.000	120.699.305	64.173.664		64.173.664			56.525.641		
104196	- Coordinamento generale - Piano Arco Alpino	40.000.000	30.898.860		70.898.860	32.332.420		32.332.420			38.566.440		















XIV LEGISLATURA - DISEGNI DI LEGGE E RELAZIONI - DOCUMENTI

RENDCONTO FINANZIARIO DELL'ESERCIZIO 2000 PARTE II  
SPESE

CAPITOLO CODICE	G E S T I O H E D E I R E S I D U I P A S S I V I			G E S T I O H E D I C A S S A			TOTALE DEI RESIDUI PASSIVI AL TERMINE DELL'ESERCIZIO			
	RESIDUI ALL'INIZIO DELL'ESERCIZIO	PAGATI	RIMASTI DA PAGARE	TOTALI	V A R I A Z I O N I			D I F F E R E N Z E R I S P E T T O A L L E P R E V I S I O N I		
					I R +	I R -			P A G H E R T I	I R +
13	14	15 (16-14)	16 (14+15)	17 (16-13)	18 (13-16)	19	20	21 (20-19)	22 (19-20)	23 (9+15)
212045						19.844.560	1.985.081		17.859.479	
212047										
212050										
212053										
212055										
212070						20.000.000	19.468.800		531.200	
212080						10.000.000	9.612.285		387.715	
Tot. Cat. 12	34.765.921	34.765.921		34.765.921		154.010.481	67.895.695		86.114.786	52.936.392
214010						44.984.000	44.984.000			
214020										
214050						44.984.000	44.984.000			
Tot. Cat. 14						44.984.000	44.984.000			
215010						46.684.596	46.684.596			
Tot. Cat. 15	107.728.691	105.691.591		105.691.591		46.684.596	46.684.596			
TOT. III. 2						618.641.847	230.489.961		388.151.886	52.936.392
III. 3										
316010										
Tot. Cat. 17						300.000.000			300.000.000	
317010						300.000.000			300.000.000	
Tot. Cat. 17						300.000.000			300.000.000	



## XIV LEGISLATURA - DISEGNI DI LEGGE E RELAZIONI - DOCUMENTI

REN DIC ON TO FIN AN ZI A R IO DE LL ' ES ER C I Z IO 2 0 0 0      P A R T E II  
S P E S E

CAPITOLO CODICE	G E S T I O N E D E I R E S I D U I P A S S I V I				G E S T I O N E D I C A S S A				TOTALE DEI RESIDUI PASSIVI AL TERMINE DELL'ESERCIZIO	
	RESIDUI ALL' INIZIO DELL' ESERCIZIO	PAGATI	RIMASTI DA PAGARE	TOTALI	V A R I A Z I O N I		P A G A M E N T I	D I F F E R E N Z E R I S P E T T O A L L E P R E V I S I O N I		
					IR +	IR -		IR +		IR -
13	14	15 (16-14)	16 (14+15)	17 (16-13)	18 (13-16)	19	20	21 (20-19)	22 (19-20)	23 (9+15)
TOT. III. 3 III. 4						300.000.000			300.000.000	
421010	20.198.000	20.198.000		20.198.000		150.198.000	132.173.695		18.024.305	20.349.000
421011	4.908.000	4.908.000		4.908.000		29.908.000	24.340.535		5.567.465	3.647.000
421012	2.275.000	2.275.000		2.275.000		14.275.000	15.151.585	876.585		293.000
421020	17.893.000	17.893.000		17.893.000		67.893.000	46.347.365		21.545.635	12.220.420
421021	11.117.000	11.117.000		11.117.000		21.117.000	16.752.000		4.365.000	6.640.000
421022	5.032.000	5.032.000		5.032.000		13.032.000	7.013.000		6.019.000	2.235.000
421060						5.000.000	5.000.000			
421070						8.000.000	8.000.000			
421080	202.597.500	202.597.500		202.597.500		214.597.500	209.277.759		5.319.741	
Tot. Cat. 21	264.020.500	264.020.500		264.020.500		524.020.500	464.055.939	876.585	60.841.146	45.384.420
TOT. III. 4	264.020.500	264.020.500		264.020.500		524.020.500	464.055.939	876.585	60.841.146	45.384.420

## XIV LEGISLATURA - DISEGNI DI LEGGE E RELAZIONI - DOCUMENTI

**RENDICONTO FINANZIARIO DELL'ESERCIZIO 2000**      **PARTE I**  
**SPESE**

CODICE	DESCRIZIONE	CAPITOLI										DIFFERENZE RISPETTO ALLE PREVISIONI	
		PREVISIONI					SOMME IMPEGNATE					IH +	IH -
		INIZIALI	VARIAZIONI		DEFINITIVE	PAGATE	RIMASTE DA PAGARE	TOTALI IMPEGNI	11 (10-7)	12 (7-10)			
			IN AUMENTO	IN DIMINUIZIONE							7 (4+5-6)	8	9 (10-8)
		4	5 (7-4)	6 (4-7)	7 (4+5-6)	8	9 (10-8)	10 (8+9)	11 (10-7)	12 (7-10)			
- Riepilogo dei titoli -													
- TITOLO	1 -	1.738.475.955	1.233.272.276	80.728.082	2.891.020.149	1.951.542.009	230.556.307	2.182.098.316	9.484.776	718.406.609			
- TITOLO	2 -	385.000.000	185.913.156	60.000.000	510.913.156	124.798.370	52.936.392	177.734.762		333.178.394			
- TITOLO	3 -	300.000.000			300.000.000					300.000.000			
- TITOLO	4 -	260.000.000			260.000.000	200.035.439	45.384.420	245.419.859	5.769.280	20.349.421			
- TOTALE GENERALE		2.683.475.955	1.419.185.432	140.728.082	3.961.933.305	2.276.375.818	328.877.119	2.605.252.937	15.254.056	1.371.934.424			
- Quota T.F.R. anni precedenti		394.814.478											
- Quota T.F.R. dell'anno		10.000.000			91.688.596								
- Fondo totale T.F.R.					313.145.882								
- Totale generale a pareggio		3.088.290.433	1.419.185.432	232.396.678	4.275.079.187	2.276.375.818	328.877.119	2.605.252.937	15.254.056	1.371.934.424			

## XIV LEGISLATURA - DISEGNI DI LEGGE E RELAZIONI - DOCUMENTI

REN DICONT O FINANZIARIO DELL' ESERCIZIO 2000      PARTE II  
SPESE

CAPITOLO	G E S T I O N E D E I R E S I D U I P A S S I V I				G E S T I O N E D I C A S S A			TOTALE DEI RESIDUI PASSIVI AL TERMINE DELL' ESERCIZIO				
	RESIDUI ALL' INIZIO DELL' ESERCIZIO	PAGATI	RIMASTI DA PAGARE	TOTALI	V A R I A Z I O N I		PAGAMENTI					
					IH +	IH -			PREVISORI	D I F F E R E N Z E R I S P E T T O A L L E P R E V I S I O N I		
CODICE	13	14	15 (16-14)	16 (14+15)	17 (16-13)	18 (13-16)	19	20	21 (20-19)	22 (19-20)	23 (9+15)	
RIEP. TITOLI												
- TITOLO 1 -	231.945.988	230.766.748		230.766.748	2.037.100	1.179.240	3.122.966.137	2.182.308.757	940.657.380		230.556.307	
- TITOLO 2 -	107.728.691	105.691.591		105.691.591		4.074.200	618.641.847	230.489.961	388.151.886		52.936.392	
- TITOLO 3 -							300.000.000		300.000.000			
- TITOLO 4 -	264.020.500	264.020.500		264.020.500	2.037.100		524.020.500	464.055.939	876.585	60.841.146	45.384.420	
TOTALE GENER.	603.695.179	600.478.839		600.478.839		5.253.440	4.565.628.484	2.876.854.657	876.585	1.689.650.412	328.877.119	



**RENDICONTO FINANZIARIO DELL'ESERCIZIO 2000**  
ENTRATE

PARTE II

CAPITOLO CODICE	G E S T I O N E D E I R E S I D U I A T T I V I					G E S T I O N E D I C A S S A				TOTALE DEI RESIDUI ATTIVI AL TERMINE DELL'ESERCIZIO	
	RESIDUI ALL'INIZIO DELL'ESERCIZIO	RISCOSSI	RIMASTI DA RISCUOTERE	V A R I A Z I O N I		PREVISIONI	RISCOSSIONI	D I F F E R E N Z E R I S P E T T O A L L E P R E V I S I O N I			
				TOTALI	IN +			IN -	IN +		IN -
	13	14	15 (16-14)	16 (14+15)	17 (16-13)	18 (13-16)	19	20	21 (20-19)	22 (19-20)	23 (9+15)
RIEP. TITOLI											
- TITOLO 1 -	937.032.510	640.021.220	293.852.500	933.873.720	358.000	3.516.790	3.036.588.110	2.391.908.520	49.975.000	694.654.590	691.508.300
- TITOLO 2 -	309.589.082	304.598.298		304.598.298	9.696	5.000.480	619.589.082	472.338.421	27.229.893	174.480.554	147.415.722
- TITOLO 3 -								400.000	400.000		
- TITOLO 4 -								133.913.090			
- TITOLO 5 -	150.074.400	118.898.090	27.081.870	145.979.960		4.094.440	180.109.430			46.198.340	42.101.900
- TITOLO 6 -							300.000.000			300.000.000	
- TITOLO 7 -	206.849.000	206.849.000		206.849.000			466.849.000	439.268.859	5.769.280	33.349.621	13.000.000
TOTALE GENER.	1.603.544.992	1.270.366.608	320.934.370	1.591.300.978	367.696	12.611.710	4.603.135.622	3.437.828.890	83.374.173	1.248.680.905	894.025.922

**S P E S E**

CAPITOLO CODICE	G E S T I O N E D E I R E S I D U I P A S S I V I					G E S T I O N E D I C A S S A				TOTALE DEI RESIDUI PASSIVI AL TERMINE DELL'ESERCIZIO	
	RESIDUI ALL'INIZIO DELL'ESERCIZIO	PAGATI	RIMASTI DA PAGARE	V A R I A Z I O N I		PREVISIONI	PAGAMENTI	D I F F E R E N Z E R I S P E T T O A L L E P R E V I S I O N I			
				TOTALI	IN +			IN -	IN +		IN -
	13	14	15 (16-14)	16 (14+15)	17 (16-13)	18 (13-16)	19	20	21 (20-19)	22 (19-20)	23 (9+15)
RIEP. TITOLI											
- TITOLO 1 -	231.945.988	230.766.748		230.766.748		1.179.240	3.122.966.137	2.182.308.757		940.657.380	230.556.307
- TITOLO 2 -	107.728.691	105.691.591		105.691.591	2.037.100	4.074.200	618.641.847	230.489.961		388.151.886	52.936.392
- TITOLO 3 -							300.000.000			300.000.000	
- TITOLO 4 -	264.020.500	264.020.500		264.020.500			524.020.500	464.055.939	876.585	60.841.146	45.384.420
TOTALE GENER.	603.695.179	600.478.839		600.478.839	2.037.100	5.253.440	4.565.628.684	2.876.854.657	876.585	1.689.650.412	328.877.119



**SITUAZIONE AMMINISTRATIVA**

CONSISTENZA DELLA CASSA ALL'INIZIO DELL'ESERCIZIO		£.	275.638.744
RISCOSSIONI	in c/ competenza	£.	2.167.462.282
	in c/ residui	£.	1.270.366.608
		£.	3.437.828.890
PAGAMENTI	in c/ competenza	£.	2.276.375.818
	in c/ residui	£.	600.478.839
		£.	2.876.854.657
CONSISTENZA DELLA CASSA ALLA FINE DELL'ESERCIZIO		£.	836.612.977
RESIDUI ATTIVI	degli esercizi precedenti	£.	320.934.370
	dell'esercizio	£.	573.091.552
		£.	894.025.922
RESIDUI PASSIVI	degli esercizi precedenti		
	dell'esercizio	£.	328.877.119
		£.	328.877.119
AVANZO/DISAVANZO D'AMMINISTRAZIONE ALLA FINE DELL'ESERCIZIO		£.	1.401.761.780

## SITUAZIONE PATRIMONIALE AL 31-12-00

ATTIVITA'	consistenze		differenze	
	al 1-1-2000	al 31-12-2000	in più	in meno
DISPONIBILITA' LIQUIDE				
Casse	275.638.744	836.612.977	560.974.233	
Banche				
Conti correnti postali				
Altri conti correnti				
	275.638.744	836.612.977	560.974.233	
RESIDUI ATTIVI				
Crediti verso lo Stato ed altri enti	1.087.106.910	733.610.200		353.496.710
Crediti verso iscritti, soci e terzi contribuenti				
Crediti verso acquirenti, utenti ecc.	309.589.082	147.415.722		162.173.360
Crediti diversi	206.849.000	13.000.000		193.849.000
	1.603.544.992	894.025.922		709.519.070
CREDITI BANCARI E FINANZIARI				
Depositi vincolati				
Mutui ed anticipazioni attive				
Crediti per annualità, semestralità, ecc. scontate a terzi				
Prestiti al personale				
Crediti verso gestioni autonome				
Depositi cauzionali	32.000	32.000		
Crediti diversi bancari e finanziari				
	32.000	32.000		

## SITUAZIONE PATRIMONIALE AL 31-12-00

ATTIVITA'	consistenze		differenze	
	al 1-1-2000	al 31-12-2000	in più	in meno
<b>RIMANENZE ATTIVE D'ESERCIZIO</b>				
Rimanenze di prodotti				
Rimanenze di materie prime e materiali di consumo				
Rimanenze di viveri				
Rimanenze diverse				
Risconti attivi				
<b>INVESTIMENTI MOBILIARI</b>				
Partecipazioni azionarie				
Conferimenti e quote in altri enti				
Titoli emessi o garantiti dallo Stato ed assimilati				
Obbligazioni e cartelle fondiarie				
Buoni postali				
Altri titoli di credito				
<b>IMMOBILI</b>				
Edifici	2.986.334.433	2.757.260.103		229.074.330
Costruzioni in corso				
Diritti reali				
Terreni				
	2.986.334.433	2.757.260.103		229.074.330

## SITUAZIONE PATRIMONIALE AL 31-12-00

ATTIVITA'	consistenze		differenze	
	al 1-1-2000	al 31-12-2000	in più	in meno
<b>IMMOBILIZZAZIONI TECNICHE</b>				
Impianti, attrezzature e macchinari	4.038.665.850	4.007.996.976		30.668.874
Automezzi	172.240.445	181.928.045	9.687.600	
Mobili e macchine d'ufficio	378.652.130	374.993.495		3.658.635
Bestiame				
Materiale bibliografico	341.117.442	345.756.571	4.639.129	
	4.930.675.867	4.910.675.087	14.326.729	34.327.509
<b>ALTRI COSTI PLURIENNALI</b>				
Spese di costituzione, ampliamento e riorganizzazioni				
Costi e perdite emissione prestiti				
Costi pluriennali diversi				
<b>TOTALE ATTIVITA'</b>	9.796.226.036	9.398.606.089	575.300.962	972.920.909
<b>DEFICIT PATRIMONIALE</b>				
Disavanzo economico esercizi precedenti				
Disavanzo economico dell'esercizio				
<b>TOTALE A PAREGGIO</b>	9.796.226.036	9.398.606.089	575.300.962	972.920.909

## SITUAZIONE PATRIMONIALE AL 31-12-00

ATTIVITA'	consistenze		differenze	
	al 1-1-2000	al 31-12-2000	in più	in meno
CONTI D'ORDINE Valori di terzi depositati a cauzione, a garanzia, ecc. Conti diversi				

## SITUAZIONE PATRIMONIALE AL 31-12-00

PASSIVITA'	consistenze		differenze	
	al 1-1-2000	al 31-12-2000	in più	in meno
DEBITI DI TESORERIA				
Anticipazioni del tesoriere				
Scoperti di conto corrente				
RESIDUI PASSIVI				
Debiti verso lo Stato ed altri enti	264.020.500	45.384.420		218.636.080
Debiti verso iscritti, soci e terzi per prestazioni dovute				
Debiti verso fornitori	48.175.829	52.623.067	4.447.238	
Debiti verso terzi per prestazioni ricevute	291.050.381	230.293.832		60.756.549
Debiti diversi	448.469	575.800	127.331	
	603.695.179	328.877.119	4.574.569	279.392.629
DEBITI BANCARI E FINANZIARI				
Mutui ed anticipazioni passive				
Obbligazioni in circolazione				
Debiti verso il personale per depositi				
Debiti verso gestioni autonome				
Debiti diversi bancari e finanziari				
RIMANENZE PASSIVE DI ESERCIZIO				
Riserve tecniche				

## SITUAZIONE PATRIMONIALE AL 31-12-00

PASSIVITA'	consistenze		differenze	
	al 1-1-2000	al 31-12-2000	in più	in meno
Risconti passivi				
FONDI DI ACCANTONAMENTI VARI				
Fondo liquidazione indennità anzianità personale	394.814.478	313.145.882		81.668.596
Fondo imposte e tasse				
Fondi rischi				
Fondi per accantonamenti diversi				
	394.814.478	313.145.882		81.668.596
POSTE RETTIFICATIVE DELL'ATTIVO				
Fondo svalutazione crediti				
Fondo svalutazione titoli e partecipazioni				
Fondo ammortamento immobili	817.136.000	909.599.000	92.463.000	
Fondo ammortamento impianti, attrezzature e macchinari	3.169.069.000	3.264.286.000	95.217.000	
Fondo ammortamento automezzi, mobili e macchinari d'ufficio	481.982.000	518.244.000	36.262.000	
	4.468.187.000	4.692.129.000	223.942.000	
TOTALE PASSIVITA'	5.466.696.657	5.334.152.001	228.516.569	361.061.225
PATRIMONIO NETTO				
Fondo di dotazione				

## SITUAZIONE PATRIMONIALE AL 31-12-00

PASSIVITA'	consistenze		differenze	
	al 1-1-2000	al 31-12-2000	in più	in meno
Riserve obbligatorie				
Riserve facoltative				
Fondo rivalutazione conguaglio monetario				
Avanzo economico esercizi precedenti	4.329.529.379	4.064.454.088		265.075.291
Avanzo economico dell'esercizio				
	4.329.529.379	4.064.454.088		265.075.291
<b>TOTALE A PAREGGIO</b>	<b>9.796.226.036</b>	<b>9.398.606.089</b>	<b>228.516.569</b>	<b>626.136.516</b>
<b>CONTI D'ORDINE</b>				
Terzi per valori depositati a cauzione, a garanzia, ecc.				
Conti diversi				



## CONTO ECONOMICO PER L'ESERCIZIO 2000

## Parte prima: ENTRATE E SPESE FINANZIARIE CORRENTI

## TITOLO 1 - ENTRATE CONTRIBUTIVE

Categoria 1 - Aliquote contributive a carico dei Datori	£.
Categoria 2 - Quote di partecipazione degli iscritti	£.

## TITOLO 2 - ENTRATE DERIVANTI DA TRASFERIMENTI CORRENTI

Categoria 3 - Trasferimenti da parte dello Stato	£.	2.149.543.100
Categoria 4 - Trasferimenti da parte delle Regioni	£.	
Categoria 5 - Trasferimenti da parte di Comuni e Province	£.	
Categoria 6 - Trasferimenti da altri Enti Pubblici e Privati	£.	

## TITOLO 3 - ALTRE ENTRATE

Categoria 7 - Entrate derivanti dalla vendita di beni e dalle prestazioni di servizi	£.	247.674.636
Categoria 8 - Redditi e proventi patrimoniali	£.	34.904.877
Categoria 9 - Poste corrett. e compensat. di spese correnti	£.	13.800.699
Categoria 10 - Entrate non classificabili in altre voci	£.	18.775.633
Totale parte prima	£.	2.464.698.945

## TITOLO 1 - SPESE CORRENTI

Categoria 1 - Spese per gli Organi dell'Ente	£.	87.580.355
Categoria 2 - Oneri personale in servizio	£.	1.219.944.554
Categoria 3 - Oneri per il personale in quiescenza	£.	
Categoria 4 - Spese per l'acquisto di beni e servizi	£.	667.754.757
Categoria 5 - Spese per prestazioni istituzionali	£.	39.600.000
Categoria 6 - Trasferimenti passivi	£.	
Categoria 7 - Oneri finanziari	£.	824.430
Categoria 8 - Oneri tributari	£.	161.984.590
Categoria 9 - Poste correttive, compensative di entrate correnti	£.	
Categoria 10 - Somme non classificabili in altre voci	£.	4.409.630
Totale parte prima	£.	2.182.098.316

## XIV LEGISLATURA - DISEGNI DI LEGGE E RELAZIONI - DOCUMENTI

## CONTO ECONOMICO PER L'ESERCIZIO 2000

Parte seconda : COMPONENTI CHE NON DANNO LUOGO A MOVIMENTI FINANZIARI

A) Entrate accertate in precedenti esercizi di competenza dell'esercizio:			
-- Contributi e premi per le prestazioni istituzion.	£.		
-- Trasferimenti (contrib., oblaz., ecc.)	£.		
-- Redditi e proventi patrimoniali	£.		
-- Vendita di prodotti e di materiali diversi	£.		
-- Vendita di pubblicazioni	£.		
-- Prestazioni di particolari servizi	£.		
-- Ricavi pluriennali	£.		
	Totale	£.	
B) Produzioni e movimenti interni:			
-- Prodotti in natura, impianti ed altre immobilizzazioni ottenuti con mezzi propri da capitalizzare	£.		
	Totale	£.	
C) Trasferimenti attivi in natura (oblazioni, lasciti donazioni in natura)			
--	£.	248.000	
	Totale	£.	248.000
D) Variazioni patrimoniali straordinarie:			
-- Sopravvenienze attive	£.	83.557.925	
-- Insussistenze passive	£.	5.253.440	
	Totale	£.	88.811.365
E) Spese impegnate di competenza di successivi esercizi			
--	£.		
--	£.		
	Totale	£.	
	Totale parte seconda	£.	89.059.365

## CONTO ECONOMICO PER L'ESERCIZIO 2000

Parte seconda : COMPONENTI CHE NON DANNO LUOGO A MOVIMENTI FINANZIARI

A) Spese di competenza impegnate in precedenti esercizi:		
-- Rimanenze iniziali di prodotti	£.	
-- Materie prime e materiali di consumo viveri	£.	
-- Risconti iniziali di spese per locazioni ed utenze	£.	
-- Spese per servizi esterni	£.	
-- Spese diverse di amministrazione	£.	
-- Spese per trasferimenti	£.	
-- Oneri finanziari	£.	
-- Spese diverse	£.	
-- Costi pluriennali	£.	
	Totale	£.
B) Produzioni e movimenti interni:		
-- Oneri in natura	£.	
	Totale	£.
C) Trasferimenti passivi in natura (contrib., conc., soccorsi e oblazioni in natura)		
--	£.	
	Totale	£.
D) Ammortamenti e deperimenti:		
-- Immobili	£.	92.463.000
-- Impianti, attrezzature e macchinari	£.	12.996.000
-- Automezzi, mobili e macchine	£.	36.262.000
-- Diversi	£.	82.221.000
	Totale	£. 223.942.000
E) Svalutazione e deprezzamenti:		

## XIV LEGISLATURA - DISEGNI DI LEGGE E RELAZIONI - DOCUMENTI

## CONTO ECONOMICO PER L'ESERCIZIO 2000

Parte seconda : COMPONENTI CHE NON DANNO LUOGO A MOVIMENTI FINANZIARI

-- Svalutazione crediti	£.	
-- Svalutazione titoli	£.	
-- Deprezzamento immobili, impianti, macchine	£.	
-- Eliminazione impianti ed altre immobilizzazioni non ammortizzati	£.	88.144.475
	Totale	£. 88.144.475
F) Accantonamenti per oneri presunti di competenza:		
-- Imposte e tasse da regolare	£.	
-- Altri oneri da definire	£.	
-- Accantonamenti diversi	£.	
-- Accantonamenti a fondo rischi	£.	
--	£.	
	Totale	£.
G) Quota dell'esercizio per l'adeguamento del TFR		
--	£.	10.000.000
--	£.	
--	£.	
--	£.	
--	£.	
--	£.	
	Totale	£. 10.000.000
H) Variazioni patrimoniali straordinarie:		
-- Sopravvenienze passive (maggiori residui passivi, eccedenza impegni accertamenti in c/ capitale)	£.	2.037.100
-- Insussistenze attive	£.	12.611.710
-- Alienazione immobili (esproprio terreni)	£.	300.000.000
	Totale	£. 314.648.810

## CONTO ECONOMICO PER L'ESERCIZIO 2000

Parte seconda : COMPONENTI CHE NON DANNO LUOGO A MOVIMENTI FINANZIARI

I) Entrate accertate nell'esercizio di pertinenza di successivi esercizi	£.	
--		
	Totale	£.
	Totale parte seconda	£. 636.735.285
	Totale generale entrate	£. 2.553.758.310
	Totale generale spese	£. 2.818.833.601
	Disavanzo economico	£. 265.075.291
	Totale a pareggio	£. 2.818.833.601

## XIV LEGISLATURA - DISEGNI DI LEGGE E RELAZIONI - DOCUMENTI

## LISTA RESIDUI ATTIVI PER L'ANNO 2000

SEZ. N°ACC.	COO. CAP.	DESCRIZIONE	DEBITORE	AMMONTARE	VARIAZIONI	RISCOSSO	DA RISCOUTERE	N° REV.	DATA REV.
0500	00036	203023	<b>ANNO 1990</b> saldo contr. piano "Foraggicoltura Prativa" - 1°	66.615.110 66.615.110	-2.500 -2.500	66.612.610 66.612.610		126	2/05/00
			TOTALE ANNO	66.615.110	-2.500	66.612.610			
			TOTALE PARZIALE	66.615.110	-2.500	66.612.610			
0500	00172	203026	<b>ANNO 1993</b> contributo Piano Arco Alpino - 1°	33.294.880 33.294.880	-649.620 -649.620	32.645.260 32.645.260		127	2/05/00
			TOTALE ANNO	33.294.880	-649.620	32.645.260			
			TOTALE PARZIALE	99.909.990	-652.120	99.257.870			
0500	00174	203030	<b>ANNO 1994</b> Borse di studio - DM 630/724/94	9.000.000 9.000.000		9.000.000 9.000.000		189	3/07/00
			TOTALE ANNO	9.000.000		9.000.000			
			TOTALE PARZIALE	108.909.990	-652.120	108.257.870			
0500	00213	203026	<b>ANNO 1997</b> contributo piano Arco Alpino - 2°	177.177.500 177.177.500		177.177.500 177.177.500		174	26/06/00
0500	00214	203029	contributo MIPA - Piano Ecotipi	117.233.190 117.233.190	-1.587.200 -1.587.200	115.645.990 115.645.990		78	24/03/00
0500	00231	515016	contributi MIPA - progetto Arco Alpino 2°	53.000.000 53.000.000	-887.900 -887.900	52.112.100 52.112.100		175	26/06/00
			TOTALE ANNO	347.410.690	-2.475.100	344.935.590			
			TOTALE PARZIALE	456.320.680	-3.127.220	453.193.460			
0500	00221	203010	<b>ANNO 1998</b> contributo per funzionamento	59.410.000 59.410.000	-12.500 -12.500	59.397.500 59.397.500			/11/00
0500	00222	203025	contributo progr. Tappeti erbosi	109.271.830 109.271.830	-901.970 -901.970	108.369.860 108.369.860		79 364	24/03/00 1/12/00

## XIV LEGISLATURA - DISEGNI DI LEGGE E RELAZIONI - DOCUMENTI

## LISTA RESIDUI ATTIVI PER L'ANNO 2000

SEZ.	IP* ACC.	COO. CAF.	DESCRIZIONE	DEBITORE	AMMONTARE	VARIAZIONI	RISCOSSO	DA RISCOUOTERE	IP* REV.	DATA REV.
0500	00223	203027	<b>ANNO 1998</b> contributo progetto A.M.A.	ISTITUTO NAZIONALE APICOLTURA TOTALE CAPITOLO	21.265.000 21.265.000		21.265.000 21.265.000		7	10/01/00
0500	00224	203030	Borse di studio-DM -277/97	MINISTERO PER LE POLITICHE AGRICOLE E FORESTALI TOTALE CAPITOLO	67.502.500 67.502.500		16.745.000 16.745.000	50.757.500 50.757.500	190 208	3/02/00 24/07/00
0500	00225	204010	contributo Regione Puglia - 2° anno attivita	REGIONE PUGLIA TOTALE CAPITOLO	13.020.000 13.020.000			13.020.000 13.020.000		
0500	00230	309010	recuperi e rimborso vari	*** DEBITORI DIVERSI *** TOTALE CAPITOLO	86.087.905 86.087.905		86.087.905 86.087.905		11	26/01/00
0500	00231	515010	contrib.per attr. tecnico scientifiche	MINISTERO PER LE POLITICHE AGRICOLE E FORESTALI TOTALE CAPITOLO	30.244.940 30.244.940	-489.880 -489.880	29.755.060 29.755.060		106	3/04/00
0500	00232	515015	contrib.per attr.scientif.	MINISTERO PER LE POLITICHE AGRICOLE E FORESTALI TOTALE CAPITOLO	35.747.590 35.747.590	-2.716.660 -2.716.660	33.030.930 33.030.930		267	29/08/00
0500	00233	515020	contrib.per spese in c/capitale	MINISTERO PER LE POLITICHE AGRICOLE E FORESTALI TOTALE CAPITOLO	27.081.870 27.081.870			27.081.870 27.081.870		
0500	00240	516010	contributo per attr.- Reg. Puglia	REGIONE PUGLIA TOTALE CAPITOLO TOTALE ANNO TOTALE PARZIALE	4.000.000 4.000.000 453.631.635 909.952.315		4.000.000 4.000.000 358.651.255 811.844.715		270	29/08/00
0500	00233	203024	<b>ANNO 1999</b> contributo MIPA - Microrganismi	MINISTERO PER LE POLITICHE AGRICOLE E FORESTALI * TOTALE CAPITOLO	33.167.500 33.167.500	-5.000 -5.000	33.162.500 33.162.500		293	2/10/00
0500	00234	203025	contributo MIPA - Tappeti erbosi	MINISTERO PER LE POLITICHE AGRICOLE E FORESTALI TOTALE CAPITOLO	105.932.500 105.932.500			105.932.500 105.932.500		
0500	00235	203026	contributo MIPAF - Arco Alpino	MINISTERO PER LE POLITICHE AGRICOLE E FORESTALI TOTALE CAPITOLO	104.942.500 104.942.500			104.942.500 104.942.500		
0500	00236	204010	contributo Regione Puglia - 3° anno attivita	REGIONE PUGLIA TOTALE CAPITOLO	19.200.000 19.200.000			19.200.000 19.200.000		
0500	00237	307010	ricavi vendita prodotti	*** DEBITORI DIVERSI *** TOTALE CAPITOLO	119.748.172 119.748.172	1 1	119.748.173 119.748.173		15 107 252	26/01/00 3/04/00 2/10/00
0500	00238	307011	ricavi dalla vendita di prodotti	*** DEBITORI DIVERSI *** TOTALE CAPITOLO	40.422.060 40.422.060		40.422.060 40.422.060		76	13/03/00

## XIV LEGISLATURA - DISEGNI DI LEGGE E RELAZIONI - DOCUMENTI

## LISTA RESIDUI ATTIVI PER L'ANNO 2000

SEZ. N° ACC.	COD. CAP.	DESCRIZIONE	DEBITORE	AMMONTARE	VARIAZIONI	RISCOSSO	D4 RISCOSSUTERE	N° REV.	DATA REV.
		<b>ANNO 1999</b>							
0500	00239	ricavi dalla vendita di prodotti	TOTALE CAPITOLO *** DEBITORI DIVERSI ***	40.422.060 38.932.100	-5.000.480	40.422.060 33.931.620		91 334	3/04/00 7/11/00
0500	00241	recuperi e rimborsi vari	TOTALE CAPITOLO *** DEBITORI DIVERSI ***	38.932.100 24.398.845	-5.000.480 9.695	33.931.620 24.408.540		41 112 335	14/02/00 26/04/00 7/11/00
0500	00253	riten.addizion.comunale 0,2% anno 99	TOTALE CAPITOLO PERSONALE AGRICOLA SEDE DI LODI	24.398.845 249.000	9.695	24.408.540 249.000		10 12 306 362	26/01/00 26/01/00 27/10/00 1/12/00
0500	00248	recupero fondo economato	TOTALE CAPITOLO CASSA ECONOMATO - LODI	249.000 5.000.000		249.000 5.000.000		32 44 67	8/02/00 25/02/00 1/03/00
0500	00249	recupero fondo economato	TOTALE CAPITOLO *** DEBITORI DIVERSI ***	5.000.000 8.000.000		5.000.000 8.000.000		152 162 191	26/05/00 2/06/00 3/07/00
0500	00252	rimb.spese prove varietali UU.OO.	TOTALE CAPITOLO REGIONE LOMBARDA	8.000.000 193.600.000		8.000.000 193.600.000		2 3	10/01/00 10/01/00
0500	00310	contributi MIPA tappeti erbosi	TOTALE ANNO TOTALE PARZIALE	193.600.000 193.600.000 693.592.677 1.403.544.992	-4.995.784 -12.244.014	193.600.000 193.600.000 458.521.893 1.270.366.608		13	26/01/00
0500	00329	contributo ministeriale P.F. Arco Alpino	TOTALE CAPITOLO MINISTERO PER LE POLITICHE AGRICOLE E FORESTALI	166.322.500 166.322.500		166.322.500 166.322.500			
0500	00338	contributo Progetto A.M.A.	TOTALE CAPITOLO MINISTERO PER LE POLITICHE AGRICOLE E FORESTALI	86.555.500 86.555.500		86.555.500 86.555.500			
0500	00333	contributo minist. P.F. Risorse Genetiche	TOTALE CAPITOLO MINISTERO PER LE POLITICHE AGRICOLE E FORESTALI	35.731.000 35.731.000		35.731.000 35.731.000			
0500	00333	contributo minist. P.F. Risorse Genetiche	TOTALE CAPITOLO MINISTERO PER LE POLITICHE AGRICOLE E FORESTALI	40.000.000		40.000.000			



## XIV LEGISLATURA - DISEGNI DI LEGGE E RELAZIONI - DOCUMENTI

## LISTA RESIDUI ATTIVI PER L'ANNO 2000

SEZ. N° ACC.	COD. CAP.	DESCRIZIONE	DEBITORE	AMMONTARE	VARIAZIONI	RISCOSSO	DA RISCOUOTERE	N° REV.	DATA REV.
		<b>ANNO 2000</b>							
0500	00311	203029 contributo MIPA - Ecotipi	TOTALE CAPITOLO MINISTERO PER LE POLITICHE AGRICOLE E FORESTALI TOTALE CAPITOLO	40.000.000 52.541.800 52.541.800			40.000.000 52.541.800 52.541.800		
0500	00312	203030 contributo MIPA borse di studio	MINISTERO PER LE POLITICHE AGRICOLE E FORESTALI TOTALE CAPITOLO	16.505.000 16.505.000			16.505.000 16.505.000		
0500	00313	307010 ricavi dalla vendita di prodotti	*** DEBITORI DIVERSI *** TOTALE CAPITOLO	101.680.560 101.680.560			101.680.560 101.680.560		
0500	00315	307011 vendita prodotti	*** DEBITORI DIVERSI *** TOTALE CAPITOLO	12.648.020 12.648.020			12.648.020 12.648.020		
0500	00316	307012 vendita grano	CONSORZIO AGRARIO INTERPROV. CAGLIARI E ORISTANO	13.734.431			13.734.431		
0500	00317	307012 vendita sementi	S.I.S. - SOCIETA' ITALIANA SEMENTI	7.626.460			7.626.460		
0500	00339	307012 vendita prodotti	*** DEBITORI DIVERSI *** TOTALE CAPITOLO	1.373.540 22.734.431			1.373.540 22.734.431		
0500	00336	308010 affitti	*** DEBITORI DIVERSI *** TOTALE CAPITOLO	9.251.640 9.251.640			9.251.640 9.251.640		
0500	00337	308030 interessi attivi su depositi anno 2000	BANCA D'ITALIA TOTALE CAPITOLO	632.321 632.321			632.321 632.321		
0500	00319	309010 recuperi vari	*** DEBITORI DIVERSI *** TOTALE CAPITOLO	468.750 468.750			468.750 468.750		
0500	00331	515015 contributo minist. c/ capitale P.F. Tappeti Erbosi	MINISTERO PER LE POLITICHE AGRICOLE E FORESTALI TOTALE CAPITOLO	7.820.030 7.820.030			7.820.030 7.820.030		
0500	00330	515016 contrib. minister. P.F. Arco Alpino	MINISTERO PER LE POLITICHE AGRICOLE E FORESTALI * TOTALE CAPITOLO	7.200.000 7.200.000			7.200.000 7.200.000		
0500	00326	722060 recupero anticipazione fondo economato	CASSA ECONOMATO - LODI TOTALE CAPITOLO	5.000.000 5.000.000			5.000.000 5.000.000		
0500	00327	722070 recupero anticipazione SOP Foggia	CASSA ECONOMATO SEZIONE DI FOGGIA	4.500.000			4.500.000		
0500	00328	722070 recupero anticipazione SOP Cagliari	CASSA ECONOMATO - SEZIONE DI CAGLIARI TOTALE CAPITOLO	3.500.000 8.000.000			3.500.000 8.000.000		
			TOTALE ANNO	573.091.552			573.091.552		
			TOTALE GENERALE	2.176.636.544	-12.244.014	1.270.366.608	894.025.922		

## XIV LEGISLATURA - DISEGNI DI LEGGE E RELAZIONI - DOCUMENTI

## LISTA RESIDUI PASSIVI PER L'ANNO 2000

SEZ. N°IMP.	COD. CAP.	DESCRIZIONE	CREDITORE	AMMONTARE	VARIAZIONI	PAGATO	DA PAGARE	N° MM.	DATA MM.
0500 01277	211050	<b>ANNO 1998</b> ricostruzione , ripristino immobili	*** CREDITORI DIVERSI *** TOTALE CAPITOLO TOTALE ANNO TOTALE PARZIALE	5.869.180 5.869.180 5.869.180 5.869.180		5.869.180 5.869.180 5.869.180 5.869.180		478	17/05/00
0500 01274	101010	<b>ANNO 1999</b> compenso al Commissario	*** CREDITORI DIVERSI *** TOTALE CAPITOLO	56.795.970 56.795.970		56.795.970 56.795.970		61 147	10/01/00 14/02/00
0500 01277	102010	stipendi personale impiegatizio	*** CREDITORI DIVERSI *** TOTALE CAPITOLO	4.693.575 4.693.575		4.693.575		10 11 12 13 14 15	10/01/00 10/01/00 10/01/00 10/01/00 10/01/00 10/01/00
0500 01278	102011	stipendi personale impiegatizio FG	*** CREDITORI DIVERSI *** TOTALE CAPITOLO	513.240 513.240		513.240 513.240		4 6	10/01/00 10/01/00
0500 01283	102029	stipendi operai agricoli Ecotipi	*** CREDITORI DIVERSI *** TOTALE CAPITOLO	944.875 944.875		944.875 944.875		8 9	10/01/00 10/01/00
0500 01289	102050	missioni interno	*** CREDITORI DIVERSI *** TOTALE CAPITOLO	3.128.625 3.128.625		3.128.625		46 97 199 200 201 202 203 204 205 206	10/01/00 9/02/00 25/02/00 25/02/00 25/02/00 25/02/00 25/02/00 25/02/00 25/02/00 25/02/00
0500 01290	102054	missioni interne Microrganismi	*** CREDITORI DIVERSI *** TOTALE CAPITOLO	2.397.560 2.397.560		2.397.560 2.397.560		98 99 100 101 102 191 192	8/02/00 8/02/00 8/02/00 8/02/00 8/02/00 25/02/00 25/02/00

## XIV LEGISLATURA - DISEGNI DI LEGGE E RELAZIONI - DOCUMENTI

## LISTA RESIDUI PASSIVI PER L'ANNO 2000

SEZ. N° IMP.	COD. CAP.	DESCRIZIONE	CREDITORE	AMMONTARE	VARIAZIONI	PAGATO	DA PAGARE	N° MAN.	DATA MAN.
0500	01349	ANNO 1999 indennità di missione	*** CREDITORI DIVERSI *** TOTALE CAPITOLO	165.395 165.395		165.395 165.395		193	25/02/00
0500	01296	contributi previdenziali	*** CREDITORI DIVERSI ***	93.981.100	-1.178.490	92.802.610		16 17	10/01/00 10/01/00
0500	01297	contributi previdenziali FG	*** CREDITORI DIVERSI ***	9.949.350		9.949.350		148	14/02/00
0500	01304	spese generali	*** CREDITORI DIVERSI ***	9.949.350		9.949.350		326	24/03/00
			TOTALE CAPITOLO	93.981.100	-1.178.490	92.802.610		332	24/03/00
			*** CREDITORI DIVERSI ***					652	12/06/00
			TOTALE CAPITOLO					710	26/06/00
0500	01307	risaldamento	*** CREDITORI DIVERSI ***	5.142.819		5.142.819		5	10/01/00
0500	01308	canoni vari	*** CREDITORI DIVERSI ***	9.682.840		9.682.840		7	10/01/00
0500	01309	assicurazioni	*** CREDITORI DIVERSI ***	9.682.840		9.682.840		711	26/06/00
0500	01310	spese postali telef.	*** CREDITORI DIVERSI ***	5.142.819		5.142.819		29	10/01/00
			TOTALE CAPITOLO	5.142.819		5.142.819		30	10/01/00
			*** CREDITORI DIVERSI ***					31	10/01/00
			TOTALE CAPITOLO					32	10/01/00
			*** CREDITORI DIVERSI ***					47	10/01/00
0500	01308	canoni vari	*** CREDITORI DIVERSI ***	240.000		240.000		83	1/02/00
0500	01309	assicurazioni	*** CREDITORI DIVERSI ***	240.000		240.000		218	25/02/00
0500	01310	spese postali telef.	*** CREDITORI DIVERSI ***	461.000		461.000		49	10/01/00
			TOTALE CAPITOLO	461.000		461.000		37	10/01/00
			*** CREDITORI DIVERSI ***					33	10/01/00
			TOTALE CAPITOLO	5.939.400		5.939.400		38	10/01/00
			*** CREDITORI DIVERSI ***					50	10/01/00
			TOTALE CAPITOLO	5.939.400		5.939.400		64	26/01/00
			*** CREDITORI DIVERSI ***					66	26/01/00
0500	01311	stampati annuali	*** CREDITORI DIVERSI ***	414.960		414.960		219	25/02/00
0500	01312	materiale economato	*** CREDITORI DIVERSI ***	884.305		884.305		34	10/01/00
			TOTALE CAPITOLO	884.305		884.305		39	10/01/00
			*** CREDITORI DIVERSI ***					51	10/01/00
			TOTALE CAPITOLO					220	25/02/00

## XIV LEGISLATURA - DISEGNI DI LEGGE E RELAZIONI - DOCUMENTI

## LISTA RESIDUI PASSIVI PER L'ANNO 2000

SEZ. N°IMP. COD. CAP.	DESCRIZIONE	CREDITORE	AMMORTARE	VARIAZIONI	PAGATO	DA PAGARE	N° MAN.	DATA MAN.
0500 01314	ANNO 1999	TOTALE CAPITOLO	884.305		884.305		221 222	25/02/00 25/02/00
	materiale tecnico	*** CREDITORI DIVERSI ***	3.902.040		3.902.040		35 40 52 223 224 225 226 227 228 229 230	10/01/00 10/01/00 10/01/00 25/02/00 25/02/00 25/02/00 25/02/00 25/02/00 25/02/00 25/02/00 25/02/00
0500 01319	gestione automezzi	*** CREDITORI DIVERSI ***	3.518.040		3.518.040		36 41 54	10/01/00 10/01/00 10/01/00
0500 01321	gestione automezzi CA	*** CREDITORI DIVERSI ***	512.500		512.500		231 232 233	25/02/00 25/02/00 25/02/00
0500 01325	manutenzione e ripar. macchine ufficio	*** CREDITORI DIVERSI ***	1.161.600		1.161.600		42 234 235	10/01/00 25/02/00 25/02/00
0500 01322	manutenzione locali	*** CREDITORI DIVERSI ***	3.696.775		3.696.775		43 53 236 237 238 239	10/01/00 10/01/00 25/02/00 25/02/00 25/02/00 25/02/00
0500 01329	studi ambienti pugliesi	*** CREDITORI DIVERSI ***	12.619.550	-750	12.618.800		44 65 156 194 279 396 528 638	10/01/00 26/01/00 14/02/00 25/02/00 13/03/00 14/04/00 17/05/00 12/06/00



## XIV LEGISLATURA - DISEGNI DI LEGGE E RELAZIONI - DOCUMENTI

## LISTA RESIDUI PASSIVI PER L'ANNO 2000

SEZ.	N°IMP.	COO.CAP.	DESCRIZIONE	CREDITORE	AMMORTARE	VARIAZIONI	PAGATO	DA PAGARE	N° IMPL.	DATA IMPL.
			<b>ANNO 1999</b>							
0500	00044	421010	versamento ritenute d'acconto	BANCA POPOLARE DI LODI (136)	19.949.000		19.949.000		18	10/01/00
0500	01347	421010	vers.add.comun.0,2% anno 99	BANCA POPOLARE DI LODI (136)	249.000		249.000		21	10/01/00
				TOTALE CAPITOLO	20.198.000		20.198.000		81	26/01/00
0500	00065	421011	versamento ritenute d'acconto	BANCA POPOLARE DI LODI (136)	4.908.000		4.908.000		19	10/01/00
				TOTALE CAPITOLO	4.908.000		4.908.000		22	10/01/00
0500	00066	421012	versamento ritenute d'acconto	BANCA POPOLARE DI LODI (136)	2.275.000		2.275.000		20	10/01/00
				TOTALE CAPITOLO	2.275.000		2.275.000		23	10/01/00
0500	01341	421020	ritenute previdenziali	*** CREDITORI DIVERSI ***	17.893.000		17.893.000		329	24/03/00
				TOTALE CAPITOLO	17.893.000		17.893.000			
0500	01342	421021	ritenute previdenziali FG	*** CREDITORI DIVERSI ***	11.117.000		11.117.000		712	26/06/00
				TOTALE CAPITOLO	11.117.000		11.117.000			
0500	01343	421022	ritenute previdenziali CA	*** CREDITORI DIVERSI ***	5.032.000		5.032.000		330	24/03/00
				TOTALE CAPITOLO	5.032.000		5.032.000		331	24/03/00
0500	01346	421080	acc.contr.x borsa di studio (Pror.Boccardi)	*** CREDITORI DIVERSI ***	8.997.500		8.997.500		353	3/04/00
0500	01348	421080	rimborso spese prove varietali	*** CREDITORI DIVERSI ***	193.600.000		193.600.000		244	25/02/00
				TOTALE CAPITOLO	202.597.500		202.597.500		245	25/02/00
				TOTALE ANNO	597.825.999	-3.216.340	594.609.659		246	25/02/00
				TOTALE PARZIALE	603.695.179	-3.216.340	600.478.839		247	25/02/00
			<b>ANNO 2000</b>							
0500	01181	101010	compensi al Presidente	*** CREDITORI DIVERSI ***	24.904.585			24.904.585		
				TOTALE CAPITOLO	24.904.585			24.904.585		
0500	01183	102010	stipendi personale impiegatizio	*** CREDITORI DIVERSI ***	376.460			376.460		
				TOTALE CAPITOLO	376.460			376.460		
0500	01184	102011	stipendi personale impiegatizio FG	*** CREDITORI DIVERSI ***	508.360			508.360		
				TOTALE CAPITOLO	508.360			508.360		
0500	01185	102015	stipendi pers. impiegatizio Tapp.Erbosi	*** CREDITORI DIVERSI ***	23.884.860			23.884.860		
				TOTALE CAPITOLO	23.884.860			23.884.860		
0500	01186	102019	mano d'opera - Ecotipi	*** CREDITORI DIVERSI ***	556.520			556.520		

## XIV LEGISLATURA - DISEGNI DI LEGGE E RELAZIONI - DOCUMENTI

## LISTA RESIDUI PASSIVI PER L'ANNO 2000

SEZ. N°IMP. COD. CAP.	DESCRIZIONE	CREDITORE	AMMONTARE	VARIAZIONI	PAGATO	DA PAGARE	N° MAN.	DATA MAN.
	ANNO 2000							
0500 01187	102020 stipendi operai agricoli	TOTALE CAPITOLO *** CREDITORI DIVERSI ***	556.520 40.000			556.520 40.000	556.520 40.000	
0500 01196	102050 missioni	TOTALE CAPITOLO *** CREDITORI DIVERSI ***	3.131.750 3.131.750			3.131.750 3.131.750	3.131.750 3.131.750	
0500 01203	102080 oneri previdenziali	TOTALE CAPITOLO *** CREDITORI DIVERSI ***	109.983.645 109.983.645			109.983.645 109.983.645	109.983.645 109.983.645	
0500 01204	102081 oneri previdenziali - Foggia	TOTALE CAPITOLO *** CREDITORI DIVERSI ***	3.984.315 3.984.315			3.984.315 3.984.315	3.984.315 3.984.315	
0500 01206	102085 oneri previdenziali Tapp.Erbosi	TOTALE CAPITOLO *** CREDITORI DIVERSI ***	3.191.580 3.191.580			3.191.580 3.191.580	3.191.580 3.191.580	
0500 01208	102089 oneri prev. Piano Ecotipi	TOTALE CAPITOLO *** CREDITORI DIVERSI ***	1.754.055 1.754.055			1.754.055 1.754.055	1.754.055 1.754.055	
0500 01210	104020 spese generali	TOTALE CAPITOLO *** CREDITORI DIVERSI ***	2.450.546 2.450.546			2.450.546 2.450.546	2.450.546 2.450.546	
0500 01212	104030 riscaldamento	TOTALE CAPITOLO *** CREDITORI DIVERSI ***	19.276.400 19.276.400			19.276.400 19.276.400	19.276.400 19.276.400	
0500 01213	104040 canoni vari	TOTALE CAPITOLO *** CREDITORI DIVERSI ***	240.000 240.000			240.000 240.000	240.000 240.000	
0500 01216	104060 spese postali ecc.	TOTALE CAPITOLO *** CREDITORI DIVERSI ***	8.178.050 8.178.050			8.178.050 8.178.050	8.178.050 8.178.050	
0500 01218	104090 acquisto materiale economato	TOTALE CAPITOLO *** CREDITORI DIVERSI ***	140.500 140.500			140.500 140.500	140.500 140.500	
0500 01220	104100 acquisto materiale tecnico	TOTALE CAPITOLO *** CREDITORI DIVERSI ***	1.180.930 1.180.930			1.180.930 1.180.930	1.180.930 1.180.930	
0500 01221	104101 acquisto materiale tecnico - Foggia	TOTALE CAPITOLO *** CREDITORI DIVERSI ***	508.000 508.000			508.000 508.000	508.000 508.000	
0500 01222	104102 acquisto materiale tecnico	TOTALE CAPITOLO *** CREDITORI DIVERSI ***	81.220 81.220			81.220 81.220	81.220 81.220	
0500 01224	104110 gestione automezzi	TOTALE CAPITOLO *** CREDITORI DIVERSI ***	2.407.950 2.407.950			2.407.950 2.407.950	2.407.950 2.407.950	
0500 01225	104111 gestione automezzi	TOTALE CAPITOLO *** CREDITORI DIVERSI ***	621.590 621.590			621.590 621.590	621.590 621.590	

## XIV LEGISLATURA - DISEGNI DI LEGGE E RELAZIONI - DOCUMENTI

## LISTA RESIDUI PASSIVI PER L'ANNO 2000

SEZ. N° IMP.	COD. CAP.	DESCRIZIONE	CREDITORE	AMMONTARE	VARIAZIONI	PAGATO	DA PAGARE	N° MAN.	DATA MAN.
		<b>ANNO 2000</b>							
0500	01226	104112 gestione automezzi Cagliari	*** CREDITORI DIVERSI ***	2.970.000			2.970.000		
			TOTALE CAPITOLO	2.970.000			2.970.000		
0500	01228	104120 manutenzione mobili arr.ecc.	*** CREDITORI DIVERSI ***	720.000			720.000		
			TOTALE CAPITOLO	720.000			720.000		
0500	01229	104130 manut.locali e impianti	*** CREDITORI DIVERSI ***	10.167.881			10.167.881		
			TOTALE CAPITOLO	10.167.881			10.167.881		
0500	01232	104200 spese sanitarie	*** CREDITORI DIVERSI ***	3.680.000			3.680.000		
			TOTALE CAPITOLO	3.680.000			3.680.000		
0500	01234	107030 commissioni bancarie	*** CREDITORI DIVERSI ***	575.800			575.800		
			TOTALE CAPITOLO	575.800			575.800		
0500	01235	108010 imposte e tasse	*** CREDITORI DIVERSI ***	4.947.520			4.947.520		
			TOTALE CAPITOLO	4.947.520			4.947.520		
0500	01236	110050 spese non classificabili	*** CREDITORI DIVERSI ***	85.890			85.890		
			TOTALE CAPITOLO	85.890			85.890		
0500	01237	110051 spese non classificabili Foggia	*** CREDITORI DIVERSI ***	7.900			7.900		
			TOTALE CAPITOLO	7.900			7.900		
0500	01238	212020 libri e abbonamenti	*** CREDITORI DIVERSI ***	22.936.392			22.936.392		
			TOTALE CAPITOLO	22.936.392			22.936.392		
0500	01239	212030 acquisto attrezzature	*** CREDITORI DIVERSI ***	30.000.000			30.000.000		
			TOTALE CAPITOLO	30.000.000			30.000.000		
0500	00098	421010 versamento ritenute	*** CREDITORI DIVERSI ***	20.349.000			20.349.000		
			TOTALE CAPITOLO	20.349.000			20.349.000		
0500	00099	421011 versamento ritenute	*** CREDITORI DIVERSI ***	3.647.000			3.647.000		
			TOTALE CAPITOLO	3.647.000			3.647.000		
0500	00100	421012 versamento ritenute	*** CREDITORI DIVERSI ***	293.000			293.000		
			TOTALE CAPITOLO	293.000			293.000		
0500	01242	421020 rit.prev.ed assist. lodi	*** CREDITORI DIVERSI ***	12.220.420			12.220.420		
			TOTALE CAPITOLO	12.220.420			12.220.420		
0500	01243	421021 rit.prev.ed ass. Foggia	*** CREDITORI DIVERSI ***	6.640.000			6.640.000		
			TOTALE CAPITOLO	6.640.000			6.640.000		
0500	01244	421022 rit. prev.li ed ass.li Cagliari	*** CREDITORI DIVERSI ***	2.235.000			2.235.000		
			TOTALE CAPITOLO	2.235.000			2.235.000		
			TOTALE ANNO	328.877.119			328.877.119		



## LISTA RESIDUI PASSIVI PER L'ANNO 2000

SEZ. N° TRF.	COO. CAP.	DESCRIZIONE	CREDITORE	AMMONTARE	VARIAZIONI	PAGATO	DA PAGARE	N° MAN.	DATA MAN.
		ANNO 2000							
			TOTALE GENERALE	932.572.298	-3.216.340	600.478.839	328.877.119		