

# SENATO DELLA REPUBBLICA

— XI LEGISLATURA —

Doc. XV  
n. 8  
—

ALLEGATO

## RELAZIONE DELLA CORTE DEI CONTI

### AL PARLAMENTO

*sulla gestione finanziaria degli Enti sottoposti a controllo  
in applicazione della legge 21 marzo 1958, n. 259*

**ISTITUTO ELETTRATECNICO NAZIONALE  
« GALILEO FERRARIS »**

**(Esercizi 1979, 1980, 1981, 1982, 1983, 1984, 1985, 1986, 1987, 1988 e 1989)**

**VOLUME II**



**I N D I C E**

—

**VOLUME II***DOCUMENTI ALLEGATI.**Esercizio 1983:*

Relazione del Commissario straordinario . . . . .	Pag.	9
Relazione del Collegio dei revisori . . . . .	»	83
Bilancio consuntivo . . . . .	»	113

*Esercizio 1984:*

Relazione del Commissario straordinario . . . . .	»	163
Relazione del Collegio dei revisori . . . . .	»	225
Bilancio consuntivo . . . . .	»	255

*Esercizio 1985:*

Relazione del Commissario straordinario . . . . .	»	373
Relazione del Collegio dei revisori . . . . .	»	423
Bilancio consuntivo . . . . .	»	455

*Esercizio 1986:*

Relazione del Commissario straordinario . . . . .	»	577
Relazione del Collegio dei revisori . . . . .	»	635
Bilancio consuntivo . . . . .	»	663



ISTITUTO Elettrotecnico Nazionale  
« GALILEO FERRARIS »

---

**BILANCIO CONSUNTIVO  
DELL'ESERCIZIO FINANZIARIO 1983**



I N D I C E

- Rendiconto finanziario dell'entrata
- Rendiconto finanziario della spesa
- Riepilogo generale
- Relazione illustrativa
- Situazione del personale dipendente
- Situazione dei residui attivi e passivi
- Conto economico
- Situazione patrimoniale
  
- Allegato n. 1 - Decreto del Commissario straordinario n. 131/1983: "Variazioni al bilancio di previsione per l'esercizio finanziario 1983"
- Allegato n. 2 - Decreto del Commissario straordinario n. 164/1983: "Variazioni al bilancio di previsione per l'esercizio finanziario 1983 (2° provvedimento)"
- Allegato n. 3 - Decreto del Commissario straordinario n. 235/1984: "Riaccertamento dei residui della gestione dell'esercizio finanziario 1983"
- Allegato n. 4 - Verbale n. 65 del Collegio dei Revisori dei Conti sul riaccertamento dei residui
- Allegato n. 5 - Decreto del Commissario straordinario n. 245/1984: "Rideterminazione delle somme di alcuni capitoli del bilancio 1983"
- Relazione del Collegio dei Revisori dei Conti sul conto consuntivo 1983 (Appendice)





RELAZIONE  
DEL COMMISSARIO STRAORDINARIO



RELAZIONE ILLUSTRATIVA DEL COMMISSARIO STRAORDINARIO  
AL CONTO CONSUNTIVO PER L'ESERCIZIO FINANZIARIO 1983

Il Conto consuntivo per l'esercizio finanziario 1983 presenta le seguenti risultanze finali complessive:

- |                             |                |
|-----------------------------|----------------|
| - un avanzo finanziario di  | L. 115.639.550 |
| - un disavanzo economico di | L. 714.800.850 |

La dimostrazione dell'avanzo finanziario risulta dalla seguente situazione amministrativa, redatta ai sensi dell'art. 36 del D.P.R. n. 696, del 1979, e in conformità dell'allegato ivi indicato:

## SITUAZIONE AMMINISTRATIVA

Consistenza di cassa all'inizio dell'esercizio		+ L.	1.264.040.255
<b>Riscossioni</b>			
- in conto competenza	L.	5.643.567.685	
- in conto residui	"	646.033.685	
		<hr/>	
		+ "	6.289.601.370
<b>Pagamenti</b>			
- in conto competenza	L.	4.505.425.050	
- in conto residui	"	1.144.591.450	
		<hr/>	
		- "	5.650.016.500
Consistenza di cassa alla fine dell'esercizio		+ L.	1.903.625.125
<b>Residui attivi</b>			
- degli esercizi precedenti	L.	29.923.620	
- dell'esercizio	"	287.896.490	
		<hr/>	
		+ "	317.820.110
<b>Residui passivi</b>			
- degli esercizi precedenti	L.	380.997.980	
- dell'esercizio	"	1.724.807.705	
		<hr/>	
		- "	2.105.805.685
Avanzo di amministrazione alla fine dell'esercizio		+ L.	115.639.550
zio			=====

Dai dati finanziari esposti, emergono chiaramente, anche se in sintesi, i risultati complessivi della gestione nella quale il risultato positivo d'esercizio viene determinato utilizzando anche l'avanzo del precedente eser-

cizio ammontante a L. 396.404.450 col che, in termini di competenza, l'avanzo è stato di L. 97.635.870 poi corretto, come detto, dall'avanzo del precedente esercizio e dal miglioramento nei residui.

In definitiva:

Entrate di competenza accertate al termine dell'esercizio	+ L.	5.931.464.175
Spese di competenza impegnate	- "	6.230.232.755
		<hr/>
Disavanzo di competenza	- L.	298.768.580
Variazioni nei residui attivi	- "	35.465
		<hr/>
	- L.	298.804.045
Variazioni nei residui passivi	+ "	18.039.145
		<hr/>
	- L.	280.764.900
Avanzo precedente esercizio	+ "	396.404.450
		<hr/>
	+ L.	115.639.550
		=====

Tale situazione positiva va, però, attentamente analizzata in quanto essa è la risultante di fatti negativi intesi in termini di gestione complessiva.

Infatti, hanno influito, tra l'altro, le cessazioni dal servizio di ulteriori 5 unità di personale, col che il personale in servizio è ridotto, rispetto all'organico di 165 unità, a 129 unità (alla data di formazione del

conto ulteriormente ridotte a 126 unità).

Ciò è estremamente negativo perchè non provvedendo alle ormai irrinunciabili sostituzioni, si giunge a un impoverimento della forza lavoro non solo in termini quantitativi, ma anche qualitativi (l'invecchiamento del personale di ricerca porta, infatti, a un progressivo degrado di idee, senza quella vivacità che solo può venire da nuove leve di ricercatori).

Pur prendendo atto, sotto questo profilo, delle disposizioni ribadite dalla legge finanziaria 1984, che pongono il divieto di procedere a nuove assunzioni, occorre che vengano assunti tempestivi provvedimenti affinché tale divieto possa trovare idonei correttivi per nuove immissioni di personale dipendente.

Ho già avuto modo di illustrare gli esposti concetti nelle relazioni periodicamente inviate al vigilante Ministero in merito alla situazione dell'Istituto.

,-----

Qualche considerazione più analitica sui dati di entrata e di spesa.

#### Entrata

Il contributo del Ministero della Pubblica Istruzione è ammontato a L. 3.245.000.000. Tale contributo risulta superiore a quello del precedente esercizio per lire 200.000.000, pari a una percentuale del 6,57%, in misura inferiore al tetto programmatico governativo di incremento

della spesa pubblica per l'anno a riferimento.

Appare significativo l'impegno dell'ente per aumentare le altre entrate derivanti da autofinanziamento (categoria VII) dove, alle variazioni in aumento, già intervenute in corso d'esercizio, risultano ancora ulteriori accertamenti positivi alla chiusura di esso.

Ritengo, senza ulteriori commenti, che proprio questi fatti dimostrino la serietà dell'opera che viene svolta all'IEN, tangibilmente riconosciuta da terzi che si avvalgono dei suoi interventi per studi, progettazioni e collaudi.

E, analogamente, dicasi per i contributi non finalizzati che sono pervenuti da enti o ditte esterne (capitolo 19).

Ciò, in ogni caso, non deve indurre a trarre conclusioni definitive, poichè la natura dell'IEN di ente pubblico creato dallo Stato per il perseguimento di scopi pubblici, non può portare a pensare che lo Stato debba disinteressarsi delegando ad altri compiti di intervento economico che solo, e in misura prevalente, a esso competono.

Anche in termini di gestione di cassa, nulla di rilevante v'è da segnalare, essendosi essa svolta in termini di massima oculatezza, e nel rispetto delle disposizioni vigenti.

### Spesa

Anche la spesa, come emerge dai dati del Conto, è avvenuta in termini di estrema correttezza ed economicità. Ne sono prova le economie che si registrano in molti capitoli.

Per le categorie di spesa fissa, non occorre aggiungere alcuna nota illustrativa.

Per gli investimenti, va evidenziato che essi sono quasi esclusivamente riferiti ai fondi pervenuti dal Consiglio Nazionale delle Ricerche, il che conferma ancora una volta come il Ministero vigilante non destini alcuna risorsa agli enti vigilati per le spese maggiormente produttive.

-----

Al Conto vengono annessi:

- la situazione del personale dipendente;
- la situazione dei residui;
- il conto economico;
- la situazione patrimoniale.

#### Situazione del personale,

Redatta ai sensi del 3° comma, punto 3, dell'articolo 32 del D.P.R. 18 dicembre 1979, n. 696.

#### Situazione dei residui

Formulata ai sensi del 3° comma, punto 5, dell'articolo 32 del citato D.P.R. n. 696 del 1979, evidenzia:



per i crediti

- a) le variazioni intervenute, con un elevato processo di riscossione;
- b) la modesta entità al termine dell'esercizio, con elevato grado di esigibilità.

Per i debiti

- a) la consistente riduzione dei residui passivi;
- b) l'effettività degli impegni di spesa da liquidare, per lo più relativi a oneri in conto capitale, dove il processo di esaurimento è naturalmente più lento.

Conto economico

Il conto economico, che compendia gli elementi finanziari e non finanziari che concorrono a determinare il risultato economico d'esercizio, si conclude, come già detto, con un disavanzo di L. 714.800.850.

Il disavanzo risulta da:

- un disavanzo finanziario di parte corrente di	- L.	81.698.395
- un disavanzo non finanziario di	- "	633.102.455
		-----
Totale disavanzo economico	- L.	714.800.850
		=====

Per quanto riguarda la parte finanziaria, occorre precisare che si debbono considerare due poste che, per un'inidonea collocazione, non trovano puntuale corrispondenza nello stato patrimoniale.

In particolare:

- vengono dedotte L. 28.808.065 dalle spese per l'acquisto di beni di consumo, in quanto relative ad acquisti di materiale bibliografico da inventariare con conseguente, quindi, incremento del patrimonio alla stessa voce;
- vengono considerate L. 47.595.875 relative al conto capitale in quanto rappresentano la quota a carico dell'ente per la corresponsione dell'indennità di buonuscita al personale cessato dal servizio. Infatti, ai rispettivi capitoli 26 dell'entrata e 66 della spesa, figurano lire 49.134.545 e L. 96.730.420, delle quali le dette lire 49.134.545 costituiscono il prelievo dagli appositi fondi patrimoniali accantonati e l'erogazione conseguente (con pari movimento patrimoniale quindi), mentre la differenza appunto di L. 47.595.875 assume la natura di vera e propria spesa corrente, anche se inidoneamente collocata, come detto, nel conto capitale.

Qualche nota illustrativa, inoltre, sulle poste non finanziarie. Vi compaiono:

nell'attivo

- a) le costruzioni interne di apparecchiature scientifiche e la capitalizzazione di materiale bibliografico (acquisizione al patrimonio di libri);
- b) i trasferimenti attivi in natura relativi a doni di libri e trasferimenti dai vecchi patrimoni ARAR, Associazione Nazionale "Galileo Ferraris", ecc.;
- c) le sopravvenienze attive dovute ai rimborsi effettuati dalla Società Assicuratrice Industriale sulla polizza AIL n. 1000006, nonché al riaccertamento di depositi cauzionali e relativi interessi costituiti per l'erogazione di servizi (ITALGAS, AEM, SIP, Amministrazione delle Poste e Telecomunicazioni);
- d) le insussistenze passive dovute alle variazioni in meno nei residui passivi;
- e) le spese impegnate di competenza dei successivi esercizi (spese in conto capitale per oneri ripartiti in più esercizi).

Nel passivo

- a) gli ammortamenti, valutati in base ai coefficienti fissati con deliberazione n. 28 del 1978 (deliberazione approvata dai Ministeri vigilanti);
- b) le svalutazioni e i deprezzamenti riguardanti gli scarchi dall'inventario di beni patrimoniali, nonché la svalutazione dei titoli in portafoglio;
- c) la quota d'esercizio per il fondo indennità di liquidazione;
- d) le sopravvenienze passive (dovute al decremento del fondo accantonato per la liquidazione dell'indennità di buonuscita al personale sia sul conto presso la Cassa di Risparmio di Torino, sia sulla specifica polizza presso la Società Assicuratrice Industriale) e le insussistenze attive dovute a variazioni nei residui attivi e passivi;
- e) le entrate accertate nell'esercizio di pertinenza di successivi esercizi (riscossioni per partite di giro - ritenute d'acconto e previdenziali sulle retribuzioni del personale - con pagamento della spesa nell'esercizio successivo).

Situazione patrimoniale

La situazione patrimoniale mette a confronto i dati patrimoniali all'inizio dell'esercizio con quelli accertati in chiusura, ed evidenzia le variazioni intervenute nella consistenza delle poste dell'attivo e del passivo.

Si ritiene di segnalare, in merito, quanto segue:

- a) il fondo liquido, i crediti e i debiti corrispondono alla situazione esposta nel conto. Le relative variazioni conseguono ai movimenti finanziari intervenuti nel corso dell'esercizio;
- b) i depositi vincolati e i crediti bancari e finanziari riguardano il fondo liquidazione del personale, accantonato in parte sul deposito presso l'ente cassiere e in par

- te su polizza AIL. Considerato che detto fondo non viene più alimentato, per cui la corrispondente voce nel passivo è di gran lunga superiore, le variazioni intervenute sono dovute alla differenza algebrica tra le somme rimborsate e l'incremento dovuto agli interessi maturati nonché al decremento subito dalla polizza AIL nel corso dell'anno;
- c) i depositi cauzionali (depositi presso l'amministrazione delle Poste e Telecomunicazioni per l'impianto telex e per un ponte radio; presso le Società Italgas, AEM e SIP per i servizi da esse erogati);
  - d) i titoli sono stati valutati al valore di borsa, registrando la conseguente variazione in diminuzione;
  - e) le immobilizzazioni tecniche registrano un aumento dovuto agli investimenti effettuati nel corso dell'esercizio nonché alla definitiva acquisizione al patrimonio di beni in precedenza indicati nella apposita voce "Spese in conto capitale da acquisire al patrimonio" con conseguente diminuzione di detta posta;
  - f) gli immobili registrano un aumento dovuto al completamento di alcuni laboratori di ricerca e alla definitiva acquisizione al patrimonio delle costruzioni già in corso;
  - g) gli ammortamenti dei quali s'è detto trattando del conto economico.

Come ultima posta viene registrato il disavanzo economico che rappresenta la diminuzione patrimoniale accertata.

-----

Il Conto viene presentato in ritardo e in parte manoscritto, a causa delle pesanti carenze di personale nel ruolo amministrativo.

Il Commissario straordinario

F. to Alberlon

**SITUAZIONE  
DEL  
PERSONALE DIPENDENTE**

## Parte I

## SITUAZIONE DEL PERSONALE DIPENDENTE

(art. 32, 3° comma, punto 3, D.P.R. 18 dicembre 1979, n. 696)

Ruolo Qualifica	Consistenza organica	Unità in servizio	Costo annuo complessivo (compresi oneri riflessi)	Quota accantonamento indennità di anzianità
<u>Ruolo Amministrativo</u>				
Dirigente superiore	1	-		
Dirigente	1	-		
Collaboratore	2	-	359.201.000	134.684.300
Assistente coordinatore	8	5		
Assistente	10	6		
Archivista dattilografo	10	8		
<u>Ruolo tecnico-professionale</u>				
Collaboratore tecn.-prof.	54	42		
Assistente tecn.-prof.	42	36	2.818.301.795	1.746.087.600
Operatore tecn.-prof.	25	23		
Agente tecn.-prof.	12	9		
	165	129	3.177.502.795	1.880.771.900
Direttore generale			46.760,995	11.276.200
Totale come da colonna "Totale accertamento impegni" del conto consuntivo			3.224.263.790	
Totale come da voce "Fondo liquidazione indennità anzianità personale" della situazione patrimoniale finale				1.892.048.100

## Parte II

## ACCANTONAMENTI PER INDENNITA' DI ANZIANITA'

- SAI polizza ALL n. 1000006	L.	566.981.305
- Cassa di Risparmio c/c n. 2626/07-15 "Fondi Previdenziali Quiescenza Personale Dipendente"	"	511.532.545
		<hr/>
	L.	1.078.513.850
		-----





SITUAZIONE DEI  
RESIDUI  
ATTIVI E PASSIVI

## XI LEGISLATURA — DISEGNI DI LEGGE E RELAZIONI — DOCUMENTI

SITUAZIONE DEI REGIONI ATTIVI E PASSIVI AL 31-12-1983  
(art. 39, D.P.R. n. 666/79)

## REGIONI ATTIVE

Natura economica	Esercizio	Consistenza all'1-1-1983	Riscossioni	Variazioni	Consistenza al 31-12-1983
Cap. 3 - Contributo del Ministero della Pubblica Istruzione	1982	300.000.000	300.000.000	-	-
Cap. 6 - Contributo del CNR per l'esecuzione di progetti di ricerca o finalizzati o di altri progetti di ricerca	1982	40.000.000	40.000.000	-	-
Cap. 10 - Contributi della Commissione delle Comunità Europee per particolari programmi di ricerca	1982	1.708.270	1.708.270	-	-
Cap. 12 - Proventi per prova, taratura e consulenza	1982	107.719.855	87.798.810	- 10.915	19.911.030
Cap. 13 - Proventi per contratti di ricerca	1982	136.120.320	136.120.320	-	-
Cap. 14 - Altri proventi, per prestazioni di servizi o vendita di beni	1982	11.047.740	10.182.800	- 24.550	860.290
Cap. 16 - Interessi e prodi su titoli a reddito fisso	1982	288.000	288.000	-	-
Cap. 20 - Contributi di ditte per il funzionamento del "Circolo di Affidabilità"	1982	20.000.000	14.000.000	-	6.000.000
Cap. 21 - Contributi di privati per l'istituzione di premi, borse di studio, ecc. e redditi di fondi premi già istituiti	1982	72.830	72.830	-	-
Cap. 26 - Bilancio di posizioni assicurative o altre riscossioni per copertura del servizio di dipendenti	1982	53.327.455	53.327.455	-	-
Cap. 27 - Bilanci di depositi o cauzioni da o presso terzi	1981	2.500.000	-	-	2.500.000
Cap. 62 - Rimborsi spese per bolli applicati su documenti messi nell'ambito delle prestazioni a pagamento resa a terzi	1982	3.208.500	2.557.000	-	651.500
		875.982.770	646.033.685	- 29.485	20.923.620

## XI LEGISLATURA — DISEGNI DI LEGGE E RELAZIONI — DOCUMENTI

## RESIDUI PASSIVI

Natura economica	Esercizio	Consistenza all'1-1-1963	Pagamenti	Variazioni	Consistenza al 31-12-1963
Cap. 1 - Indennità e riserbi al Commissario straordinario	1962	1.701.580	1.070.740	- 630.840	-
Cap. 2 - Costi, indennità e riserbi ai componenti il Collegio dei Revisori dei Conti	1962	5.585.950	5.585.950	-	-
Cap. 6 - Costi per lavoro straordinario	1962	7.244.840	7.244.840	-	-
Cap. 7 - Trattamenti economici accessori e integrativi ai sensi dell'art. 16 della legge n. 155/61	1962	91.310.000	88.111.960	- 2.198.040	1.000.000
Cap. 8 - Indennità e rimborso spese di trasporto per missioni all'interno e all'estero	1962	16.336.065	12.242.540	- 2.701.610	1.391.735
Cap. 9 - Contributo ai dipendenti per il servizio di mensa	1962	5.839.150	5.839.150	-	-
Cap. 10 - Contributi per assicurazione per infortuni sul lavoro (INAIL)	1962	5.200.000	2.946.150	- 2.253.850	-
Cap. 11 - Contributi per assicurazione per assistenza malattia (INPS - INPDEP)	1962	31.688.120	31.688.120	-	-
Cap. 12 - Contributi per la gestione cassa lavoratori (INPS - GISCAL)	1962	3.310.700	3.310.700	-	-
Cap. 13 - Contributi per assicurazione invalidità e vecchiaia (INPS)	1962	69.620.390	69.620.390	-	-
Cap. 16 - Acquisti di libri, riviste, giornali e altre pubblicazioni	1962	6.895.640	5.646.370	- 700.775	548.445
Cap. 17 - Spese per stampa pubblicazioni e spese di rilegatura	1962	10.717.850	10.480.895	- 136.805	100.350
Cap. 18 - Spese per l'acquisto di materiale di consumo necessario per lo svolgimento dell'attività di ricerca e per manutenzione e noleggio attrezzature	1962	16.685.080	16.665.860	- 19.220	-
Cap. 19 - Spese per l'acquisto di materiali di consumo necessari per lo svolgimento dell'attività commerciale	1962	4.261.775	4.955.350	- 133.860	172.535
Cap. 22 - Spese per acquisto di vestiario e divise	1962	255.635	255.635	-	-
Cap. 23 - Manutenzione, riparazione, adattamento e vigilanza di locali e relativi impianti	1962	75.515.050	72.933.950	- 348.605	2.231.445
Cap. 24 - Manutenzione di mobili, arredi, attrezzature e noleggi di macchine	1962	12.346.070	9.920.465	- 765.345	1.660.260
Cap. 25 - Spese postali, telegrafiche e telefoniche	1962	13.264.525	12.820.585	- 324.290	119.650
Cap. 27 - Spese per l'organizzazione e la partecipazione a convegni, congressi, mostre e altre manifestazioni	1962	436.550	436.550	-	-
Cap. 28 - Manutenzione ed esercizio di mezzi di trasporto	1962	397.000	397.000	-	-
Cap. 30 - Spese per gas e acqua	1962	1.050.000	503.100	- 546.900	-
Cap. 31 - Spese per energia elettrica per illuminazione e forze motriche	1962	32.310.640	32.310.640	-	-
Cap. 32 - Spese per la conduzione degli impianti termici	1962	48.854.170	38.567.115	- 5.554.645	4.732.110
Cap. 33 - Spese per l'esecuzione di programmi particolari di ricerca	1962	10.625.860	10.625.860	-	-
Cap. 34 - Spese per lo svolgimento dei programmi di ricerca nel settore astrologico	1962	99.045.275	71.038.510	-	28.006.765
a riportare		805.500.975	549.219.485	- 16.318.115	36.985.365

## XI LEGISLATURA — DISEGNI DI LEGGE E RELAZIONI — DOCUMENTI

Natura economica	Esercizio	Consistenza all'1-1-1983	Pagamenti	Variazioni	Consistenza al 31-12-1983
Riporto		605.500.075	549.219.465	- 16.316.115	39.965.395
Cap. 35 - Spese per l'esecuzione di progetti di ricerca finanziati dal CNR	1982	90.732.585	65.128.270	-	25.604.315
Cap. 36 - Spese per l'esecuzione di progetti di ricerca finanziati dalla CEEA	1982	7.810.565	1.851.305	-	5.759.260
Cap. 38 - Trasporti e facchinaggi	1982	103.035	103.035	-	-
Cap. 39 - Prodi di assicurazione	1982	1.136.380	1.067.170	- 67.210	-
Cap. 40 - Spese per progettazioni, collaudi e consulenze professionali	1982	76.108.860	71.000.000	- 270.660	2.839.000
Cap. 41 - Spese per stempati e per cancelleria	1982	2.709.125	2.696.790	- 12.335	-
Cap. 42 - Altre spese corse di funzionamento	1982	784.550	779.700	- 4.850	-
Cap. 45 - Erogazione prodi istituiti da enti e privati	1982	555.655	-	-	555.655
Cap. 50 - Imposte, tasse e tributi vari	1982	7.785.335	8.437.360	- 1.367.975	-
Cap. 51 - Versamento all'erario dell'IVA differenziale su vendite e acquisti relativi all'attività commerciale	1982	3.068.000	3.068.000	-	-
Cap. 53 - Spese per liti, arbitraggi, risarcimenti e accessori	1982	6.407.000	2.162.000	-	2.265.000
Cap. 55 - Oneri vari straordinari	1982	2.899.260	2.899.260	-	-
Cap. 57 - Manutenzione straordinaria di immobili e relativi impianti	1982	96.296.505	32.351.275	-	61.943.230
Cap. 58 - Spese per costruzioni in corso e strutture di ricerca	1982	102.082.590	60.636.790	-	61.445.800
Cap. 59 - Acquisto di attrezzature didattiche e scientifiche e di impianti	1982	79.483.650	43.295.850	-	36.187.800
Cap. 60 - Acquisto di attrezzature scientifiche e beni patrimoniali con finanziamento del CNR	1982	246.889.205	202.456.660	-	144.432.545
Cap. 66 - Indennità di anzianità al personale concesso dal servizio	1982	76.328.715	76.328.715	-	-
Cap. 73 - Ritenute per assicurazione malattie (INPS - ENPDED) su retribuzioni al personale	1982	8.276.750	8.276.750	-	-
Cap. 74 - Ritenute per gestione casse lavoratori (INPS - GESCAL) su retribuzioni al personale	1982	1.855.350	1.855.350	-	-
Cap. 75 - Ritenute per assicurazione invalidità e vecchiaia (INPS) su retribuzioni al personale	1982	35.217.705	35.217.705	-	-
		1.563.028.575	1.144.581.650	- 18.038.145	260.997.980

CONTO ECONOMICO

XI LEGISLATURA — DISEGNI DI LEGGE E RELAZIONI — DOCUMENTI

CONTO ECONOMICO DELL'ESERCIZIO 1963

Parte prima (Entrate e spese finanziarie correnti)

a) Entrate finanziarie correnti		a) Spese finanziarie correnti	
<b>TITOLO I - ENTRATE CONTRIBUTIVE</b>		<b>TITOLO I - SPESE CORRENTI</b>	
Cat. I - Aliquota contributiva a carico dei datori di lavoro o/o degli iscritti	-	Cat. I - Spese per gli organi dell'ente	61.169.750
Cat. II - Quote di partecipazione degli iscritti all'onere di specifici cari gestioni	-	Cat. II - Oneri per il personale in attività di servizio	3.226.293.360
<b>TITOLO II - ENTRATE DERIVANTI DA TRASFERIMENTI CORRENTI</b>		Cat. III - Oneri per il personale in quiescenza	-
Cat. III - Trasferimenti correnti da parte dello Stato	3.333.657.626	Cat. IV - Spese per l'acquisto di beni di consumo e di servizi	1.166.247.535*
Cat. IV - Trasferimenti correnti da parte delle Regioni	-	Cat. V - Spese per prestazioni istituzionali	-
Cat. V - Trasferimenti correnti da parte dei Comuni e delle Province	-	Cat. VI - Trasferimenti passivi	513.060
Cat. VI - Trasferimenti correnti da parte di altri enti del settore pubblico	-	Cat. VII - Oneri finanziari	276.266
<b>TITOLO III - ALTRE ENTRATE</b>		Cat. VIII - Oneri tributari	171.122.000
Cat. VII - Entrate derivanti dalla vendita di beni e dalla prestazione di servizi	967.683.365	Cat. IX - Poste correttive e compensative di entrate correnti	-
Cat. VIII - Redditi e proventi patrimoniali	65.160.840	Cat. X - Spese non classificabili in altre voci	11.076.160
Cat. IX - Poste correttive e compensative di spese correnti	19.366.890		
Cat. X - Entrate non classificabili in altre voci	162.953.260		
<b>TOTALE PARTE PRIMA a)</b>	<b>4.563.968.100</b>	<b>TOTALE PARTE PRIMA a)</b>	<b>4.598.092.825</b>
<b>b) Entrate finanziarie in conto capitale che non determinano modifica zioni patrimoniali</b>		<b>b) Spese finanziarie in conto capitale che non determinano modifica zioni patrimoniali</b>	
	-	Cat. XI - Indennità di anzianità e simili al personale cessato dal servizio (parte a carico ente)	67.585.876
<b>TOTALE PARTE PRIMA b)</b>	<b>-</b>	<b>TOTALE PARTE PRIMA b)</b>	<b>67.585.876</b>
<b>TOTALE GENERALE PARTE PRIMA</b>	<b>4.563.968.100</b>	<b>TOTALE GENERALE PARTE PRIMA</b>	<b>4.665.678.701</b>

\* dedotta la spesa per libri



XI LEGISLATURA — DISEGNI DI LEGGE E RELAZIONI — DOCUMENTI

		Il entrate accertate nell'esercizio al portafoglio di successivi azionisti	110.047.500
			110.047.500
TOTALE PARTE SECONDA	227.792.300	TOTALE PARTE SECONDA	226.295.755
TOTALE GENERALE	4.095.201.400	TOTALE GENERALE	5.500.002.250
DISAVANZO ECONOMICO	214.000.050	AVANZO ECONOMICO	-
TOTALE A PARAGGIO	3.880.902.250	TOTALE A PARAGGIO	5.500.002.250



SITUAZIONE

PATRIMONIALE

## SITUAZIONE PATRIMONIALE AL 31-12-1983

N. conto	ATTIVITA'	Consistenze		Differenze	
		al 1°-1-1983	al 31-12-1983	in più	in meno
	<u>Disponibilità liquide</u>				
	Casse	-	-	-	-
	Banche	298.951.930	729.151.945	430.200.015	-
	Conti correnti postali	-	-	-	-
	Altri conti correnti	965.088.325	1.174.473.180	209.384.855	-
		1.264.040.255	1.903.625.125	639.584.870	-
	<u>Residui attivi</u>				
	Crediti verso lo Stato e altri enti	340.288.000	72.191.000	-	268.097.000
	Crediti verso iscritti, soci e terzi contri- buenti	1.708.270	600.000	-	1.108.270
	Crediti verso acquirenti, utenti, ecc.	274.960.545	225.167.415	-	49.793.130
	Crediti diversi	53.327.455	12.186.900	-	41.140.555
		670.284.270	310.145.315	-	360.138.955

## XI LEGISLATURA — DISEGNI DI LEGGE E RELAZIONI — DOCUMENTI

N. conto	PASSIVITA'	Consistenze		Differenze	
		al 1°-1-1983	al 31-12-1983	in più	in meno
	<u>Debiti di tesoreria</u>				
	Anticipazioni del tesoriere	-	-	-	-
	Scoperti di conto corrente	-	-	-	-
		-	-	-	-
	<u>Residui passivi</u>				
	Debiti verso lo Stato e altri enti	150.672.545	151.948.505	1.275.960	-
	Debiti verso iscritti, soci e terzi per prestazioni dovute	346.889.205	789.932.545	443.043.340	-
	Debiti verso fornitori	803.854.155	903.784.695	99.930.540	-
	Debiti verso terzi per prestazioni ricevute	7.287,530	5.008.030	-	2.279.500
	Debiti diversi	189.775,335	139.909.615	-	49.865.720
		1.498.478.770	1.990.583.390	544.249.840	52.145.220

## XI LEGISLATURA — DISEGNI DI LEGGE E RELAZIONI — DOCUMENTI

N. conto	ATTIVITA'	Consistenze		Differenze	
		al 1°-1-1983	al 31-12-1983	- in più	- in meno
	<u>Crediti bancari e finanziari</u>				
	Depositi vincolati	527.747.710	511.532.545	-	16.215.165
	Mutui e anticipazioni attive	-	-	-	-
	Crediti per annualità, semestralità ecc. scontate a terzi	-	-	-	-
	Prestiti al personale	-	-	-	-
	Crediti verso gestioni autonome	3.208.500	5.174.795	1.966.295	-
	Depositi cauzionali	2.788.835	5.793.735	3.004.900	-
	Crediti diversi bancari e finanziari	572.002.575	566.981.305	-	5.021.270
		1.105.747.620	1.089.482.380	4.971.195	21.236.435
	<u>Rimanenze attive d'esercizio</u>				
	Rimanenze di prodotti	-	-	-	-
	Rimanenze di materie prime e materiali di consumo	-	-	-	-
	Rimanenze di viveri	-	-	-	-
	Rimanenze diverse	-	-	-	-
	Risconti attivi	-	-	-	-
		-	-	-	-

## XI LEGISLATURA — DISEGNI DI LEGGE E RELAZIONI — DOCUMENTI

N. conto	PASSIVITA'	Consistenze		Differenze	
		al 1°-1-1983	al 31-12-1983	in più	in meno
	<u>Debiti bancari e finanziari</u>				
	Mutui e anticipazioni passive	-	-	-	-
	Obbligazioni in circolazione	-	-	-	-
	Debiti verso il personale per depositi	-	-	-	-
	Debiti verso gestioni autonome	45.149.805	115.222.295	70.072.490	-
	Debiti diversi bancari e finanziari	-	-	-	-
		45.149.805	115.222.295	70.072.490	-
	<u>Rimanenze passive d'esercizio</u>				
	Riserve tecniche	-	-	-	-
	Risconti passivi	-	-	-	-
		-	-	-	-

## XI LEGISLATURA — DISEGNI DI LEGGE E RELAZIONI — DOCUMENTI

N. conto	ATTIVITA'	Consistenze		Differenze	
		al 1°-1-1983	al 31-12-1983	in più	in meno
	<u>Investimenti mobiliari</u>				
	Partecipazioni azionarie	-	-	-	-
	Conferimenti e quote in altri enti	-	-	-	-
	Titoli emessi o garanti- ti dallo Stato e assi- milati	13.649.800	13.537.420	-	112.380
	Obbligazioni e cartelle fondiarie	-	-	-	-
	Buoni postali	-	-	-	-
	Altri titoli di credito	-	-	-	-
		13.649.800	13.537.420	-	112.380
	<u>Immobili</u>				
	Edifici	3.546.764.660	4.861.720.570	1.214.955.910	-
	Costruzioni in corso	1.301.465.195	150.733.400	-	1.150.731.795
	Diritti reali	-	-	-	-
		4.948.229.855	5.012.453.970	1.214.955.910	1.150.731.795

## XI LEGISLATURA — DISEGNI DI LEGGE E RELAZIONI — DOCUMENTI

N. conto	PASSIVITA'	Consistenze		Differenze	
		al 1°-1-1983	al 31-12-1983	in più	in meno
	<u>Fondi di accantonamenti vari</u>				
	Fondo liquidazione inden- nità anzianità persona- le	1.576.411.305	1.892.048.100	315.636.795	-
	Fondo imposte e tasse	-	-	-	-
	Fondi rischi	-	-	-	-
	Fondi per accantonamenti diversi	-	-	-	-
		1.576.411.305	1.892.048.100	315.636.795	-
	<u>Poste rettificative del- l'attivo</u>				
	Fondo svalutazione cre- diti	63.000.000	63.000.000	-	-
	Fondo svalutazione tito- li e partecipazioni	728.550	728.550	-	-
	Fondo ammontamento im- mobili	839.271.930	1.025.370.020	186.098.090	-
	Fondo ammontamenti im- pianti, attrezzature e macchinari	1.068.829.540	1.158.719.160	89.889.620	-
	Fondo ammortamento auto- mezzi, mobili e mac- chinari d'ufficio	138.152.915	148.629.750	10.476.835	-
		2.109.982.935	2.396.447.480	286.464.545	-

## XI LEGISLATURA — DISEGNI DI LEGGE E RELAZIONI — DOCUMENTI

N. conto	ATTIVITA'	Consistenze		Differenze	
		al 1°-1-1983	al 31-12-1983	in più	in meno
	<u>Immobilizzazioni tecniche</u>				
	Impianti, attrezzature, macchinari e libri	1.640.195.305	1.765.511.670	125.316.365	-
	Automezzi	11.883.275	11.883.275	-	-
	Mobili e macchine d'uf- ficio	217.296.930	218.890.430	1.593.500	-
		1.869.375.510	1.996.285.375	126.909.865	-
	<u>Altri costi pluriennali</u>				
	Spese di costruzioni, am- pliamento e riorganiz- zazione	-	-	-	-
	Costi e perdite emissio- ne prestiti	-	-	-	-
	Costi pluriennali diver- si	-	-	-	-
		-	-	-	-
	<u>Spese in conto capitale da acquisire al patrimo- nio</u>	178.472.420	173.747.745	-	4.724.675
	<b>TOTALE ATTIVITA'</b>	<b>10.049.799.730</b>	<b>10.499.277.330</b>	<b>1.986.421.840</b>	<b>1.536.944.240</b>





## XI LEGISLATURA — DISEGNI DI LEGGE E RELAZIONI — DOCUMENTI

N. conto	ATTIVITA'	Consistenze		Differenze	
		al 1°-1-1983	al 31-12-1983	in più	in meno
	<u>Deficit patrimoniale</u>				
	Disavanzo economico esercizi precedenti	-	-	-	-
	Disavanzo economico dell'esercizio	-	714.800.850	714.800.850	-
		-	714.800.850	714.800.850	-
	<b>TOTALE A PAREGGIO</b>	10.049.799.730	11.214.078.180	2.701.222.690	1.536.944.240
	<u>Conti d'ordine</u>				
	Valori di terzi depositati a cauzione, a garanzia ecc.	3.254.276.945	3.544.585.600	290.308.655	-
	Conti diversi	-	-	-	-
		3.254.276.945	3.544.585.600	290.308.655	-

## XI LEGISLATURA — DISEGNI DI LEGGE E RELAZIONI — DOCUMENTI

N. conto	PASSIVITA'	Consistenze		Differenze	
		al 1°-1-1983	al 31-12-1983	in più	in meno
	Patrimonio netto				
	Fondo di dotazione	4.591.522.370	4.819.776.915	228.254.545	-
	Riserve obbligatorie	-	-	-	-
	Fondo rivalutazione con- guaglio monetario	-	-	-	-
	Avanzo economico eserci- zi precedenti	228.254.545	-	-	228.254.545
	Avanzo economico dell'e- sercizio	-	-	-	-
		4.819.776.915	4.819.776.915	228.254.545	228.254.545
	TOTALE A PAREGGIO	10.049.799.730	11.214.078.180	1.444.678.215	280.399.765
	Conti d'ordine				
	Terzi per valori deposi- tati a cauzione, a ga- ranzia ecc.	3.254.276.945	3.544.585.600	290.308.655	-
	Conti diversi	-	-	-	-
		3.254.276.945	3.544.585.600	290.308.655	-



## ALLEGATI

Allegato n. 1

Decreto n. 131/1983.

Oggetto: Variazioni al bilancio di previsione per l'esercizio finanziario 1983.

## IL COMMISSARIO STRAORDINARIO

- Vista la legge 25 luglio 1956, n. 925;
- Vista la legge 20 marzo 1975, n. 70;
- Visto il bilancio di previsione per l'esercizio finanziario 1983;
- Preso atto dei seguenti fatti che richiedono di apportare al detto bilancio alcune variazioni tanto nella gestione della competenza quanto in quella di cassa; e, in particolare, con riguardo alle singole poste e ai singoli capitoli:

ENTRATA

- Avanzo di amministrazione del precedente esercizio  
Accertamento, in sede consuntiva, dell'avanzo di amministrazione del precedente esercizio - indicato in via presuntiva, in sede previsionale, in L. 310.000.000 - in complessive L. 396.404.450, con una maggiore disponibilità, quindi, di L. 86.404.450;
- Fondo iniziale di cassa  
Rideterminazione, come da conto consuntivo dell'esercizio finanziario 1982, delle disponibilità di cassa al 1-1-1983, in L. 1.264.040.255, con una differenza positiva, in tale posta, di L. 414.040.255;
- Cap. 3 - Contributo del Ministero della Pubblica Istruzione

Rideterminazione delle disponibilità di cassa, in base agli effettivi accertamenti, in L. 3.545.000.000, con una differenza positiva di L. 345.000.000;

- Cap. 4 - Contributo del Ministero della Pubblica Istruzione, a recupero, per l'attuazione dell'articolo 4 della legge n. 155/81

Definitivo accertamento, in base alle somme effettivamente erogate, del contributo oggetto del capitolo, con una pari diminuzione, in termini di competenza e di cassa, di L. 2.641.875;

- Cap. 7 - Contributo del CNR per lo svolgimento dei programmi di ricerca nel settore metrologico
- Cap. 8 - Contributo del CNR per l'esecuzione di progetti di ricerca finalizzati e di altri progetti di ricerca
- Cap. 10 - Contributi della Commissione delle Comunità Europee per particolari programmi di ricerca

Applicazione, ai detti capitoli, delle Risoluzioni della Direzione generale tasse del Ministero delle Finanze, n. 330028/XII, del 9 febbraio 1982; n. 251238, del 10 agosto 1982, e n. 351485/XII, del 25 ottobre 1982, che hanno precisato che anche l'attività svolta in base a contratti di ricerca - ivi compresi quelli con il CNR - costituisce attività commerciale assoggettata all'IVA; e che vanno esenti da IVA soltanto i contributi versati a fondo perduto, senza quindi che vi sia una generica prestazione di servizi, con conseguente necessità di annullare gli stanziamenti dei capitoli nella Categoria VI dei Trasferimenti correnti, stanziamenti da allocare nella Categoria VII, concernente le entrate rilevanti agli effetti IVA. Ciò tanto per la competenza, quanto per la cassa;

- Cap. 12 - Proventi per prove, tarature e consulenze  
Maggiori accertamenti di proventi per prove, tarature e consulenze;
- Cap. 13 - Proventi per contratti di ricerca

Rideterminazione dello stanziamento del capitolo, in conseguenza delle esigenze rappresentate per i capp. 7, 8 e 10, e in base ai più esatti accertamenti. Conseguente modificazione dello stanziamento di cassa;

- Cap. 14 - Altri proventi per prestazioni di servizi e vendita di beni

Rideterminazione dello stanziamento del capitolo in conseguenza delle esigenze rappresentate per i capp. 7, 8 e 10, e che, per quanto di competenza del capitolo, richiedono l'annullamento dello stanziamento del cap. 20 (Contributi di ditte per il funzionamento del "Circolo di Affidabilità"); nonché per i maggiori accertamenti (stipula con la RAI di una convenzione per la fornitura del servizio di segnale orario). Conseguente modificazione dello stanziamento di cassa;

- Cap. 15 - Affitto di immobili

Maggior accertamento, di competenza e di cassa, di lire 1.100.000, conseguente alla stipula con l'ENEL di un contratto di locazione per una cabina elettrica;

- Cap. 16 - Interessi e premi su titoli a reddito fisso

Maggiore e più esatto accertamento di cassa di lire 100.000;

- Cap. 17 - Interessi attivi su depositi e conti correnti

Maggiore e più esatto accertamento, di competenza e di cassa, per interessi attivi sul conto corrente, tenuto conto delle giacenze medie verificatesi;

- Cap. 18 - Recuperi e rimborsi diversi

Maggiore e più esatto accertamento, di competenza e di cassa, di L. 8.000.000;

- Cap. 20 - Contributi di ditte per il funzionamento del "Circolo di Affidabilità"

Esigenza di annullare la previsione, con trasferimento di essa al cap. 14 (v. detto capitolo);



---

XI LEGISLATURA — DISEGNI DI LEGGE E RELAZIONI — DOCUMENTI

---

- Cap. 21 - Contributi di privati, per l'istituzione di premi, borse di studio, ecc. e redditi di fondi premi già istituiti

Minori e più esatti accertamenti per L. 136.940;

- Cap. 25 - Introiti per alienazione o rimborso di beni mobili fruttiferi

Accertamento, di competenza e di cassa, di L. 2.900.000, conseguente al rimborso di titoli in portafoglio, non più reinvestiti per esigenze di gestione;

- Cap. 26 - Riscatto di posizioni assicurative e altre riscossioni per cessazione dal servizio di dipendenti

Più esatti accertamenti in diminuzione nella competenza per L. 18.500.000 e in aumento per la cassa per lire 13.800.000;

- Cap. 27 - Ritiri di depositi a cauzione da e presso terzi

Definizione dello stanziamento, di competenza e di cassa, per depositi cauzionali ai sensi delle vigenti norme per le gare pubbliche (partita che si compensa con l'uscita - v. cap. 65);

- Cap. 32 - Contributi del CNR per investimenti

Maggiori accertamenti, di competenza e di cassa, in conseguenza della stipula di due ulteriori contratti con il CNR nell'ambito dei programmi di ricerca del piano spaziale nazionale (v. cap. 60 dell'uscita).

### U S C I T A

- Cap. 3 - Stipendio ed altri assegni fissi al Direttore generale

Più esatti accertamenti con riguardo allo stanziamento iniziale del capitolo, di competenza e di cassa, in conseguenza delle variazioni retributive, nonché per l'applicazione - se definitivamente confermata - dei disposti di cui al D.L. 27 settembre 1982, n. 681, convertito nella L. 20 novembre 1982, n. 869;

- Cap. 4 - Stipendi ed altri assegni fissi al personale del ruolo tecnico-professionale
- Cap. 5 - Stipendi ed altri assegni fissi al personale del ruolo amministrativo
- Cap. 11 - Contributi per assicurazione per assistenza malattia (INPS-ENPDEP)
- Cap. 13 - Contributi per assicurazioni invalidità e vecchiaia (INPS)

Più esatti accertamenti, di competenza e di cassa, in conseguenza di:

- a) entrata in vigore del D.P.R. 25 giugno 1983, n. 346, concernente: "Disposizioni sul rapporto di lavoro del personale degli enti pubblici di cui alla legge 20 marzo 1975, n. 70";
- b) divieto per le nuove assunzioni previste in sede previsionale, stabilito dall'art. 9 della L. 26 aprile 1983, n. 130 (legge finanziaria 1983);

- Cap. 6 - Compensi per lavoro straordinario

Più esatti accertamenti, di competenza e di cassa, in base alle effettive prestazioni di lavoro straordinario occorrenti;

- Cap. 14 - Corsi per il personale e partecipazione alle spese per corsi indetti da enti, istituzioni e amministrazioni varie

Non attivazione dei corsi oggetto del capitolo, imposta anche dall'esigenza di effettuare economie per la copertura dei maggiori oneri di personale;

- Cap. 19 - Spese per l'acquisto di materiali di consumo necessari per lo svolgimento dell'attività commerciale

Esigenza di ridefinirne lo stanziamento, di competenza e di cassa, per effetto dei fatti evidenziati ai capitoli 7, 8, 10 e 13 dell'entrata, e ai fini della puntuale applicazione dei disposti di cui al D.P.R. 26 ottobre 1972, n. 633, e successive modificazioni e integrazioni (istituzione dell'IVA). Conseguente annullamento

degli stanziamenti dei capp. 33, 34 e 35, per le spese riferite alla ridefinita attività commerciale. Più esatti accertamenti di spesa, conseguenti alle corrispondenti poste registrate in entrata;

- Cap. 21 - Spese per il funzionamento di commissioni, comitati, ecc.

Esigenza di un incremento, di competenza e di cassa, dello stanziamento per i maggiori oneri per il funzionamento di commissioni di studio;

- Cap. 25 - Spese postali, telegrafiche e telefoniche

Più esatti accertamenti;

- Cap. 27 - Spese per l'organizzazione e la partecipazione a convegni, congressi, mostre ed altre manifestazioni

Più esatti accertamenti anche in conseguenza della partecipazione alla Rassegna "Innovitalia", tenutasi a Roma dal 6 al 20 luglio 1983;

- Cap. 28 - Spese per concorsi

Non attivazione dei concorsi, in conseguenza del disposto del già citato art. 9 della L. n. 130/1983;

- Cap. 31 - Spese per energia elettrica per illuminazione e forza motrice

- Cap. 32 - Spese per la conduzione degli impianti termici

Più esatti accertamenti di competenza e di cassa conseguenti al costante aumento di tali costi;

- Cap. 33 - Spese per l'esecuzione di programmi particolari di ricerca

- Cap. 34 - Spese per lo svolgimento dei programmi di ricerca nel settore metrologico

- Cap. 35 - Spese per l'esecuzione di progetti di ricerca finanziati dal CNR

(v. cap. 19)

- Cap. 36 - Spese per l'esecuzione di programmi di ricerca finanziati dalla CECA

Esigenza di disporre di uno stanziamento in termini di cassa per alcune modeste operazioni contabili della gestione dei residui;

- Cap. 37 - Compensi e indennità per collaboratori esterni all'attività di ricerca

Più esatti accertamenti, anche conseguenti all'esigenza di associare studiosi esterni alle attività di ricerca a causa della grave situazione del personale ricercatore, progressivamente in diminuzione;

- Cap. 40 - Spese per progettazioni, collaudi e consulenze professionali

Esigenza di integrare lo stanziamento di competenza e di cassa per la progressiva e rateizzata liquidazione dei corrispettivi di progettazione di opere previste per il completamento della nuova sede dell'Istituto, la cui realizzazione è stata temporaneamente accantonata per la mancata assegnazione dei fondi a suo tempo assicurati a tali fini, e non più erogati a causa delle gravi difficoltà dell'intera finanza pubblica;

- Cap. 44 - Spese per borse di addestramento alla ricerca

Non assegnazione, fino al momento attuale, di borse di addestramento alla ricerca, con conseguenti minori esigenze di stanziamento;

- Cap. 45 - Erogazione premi istituiti da enti e privati

Esigenza di una modesta rettifica della posta contabile del capitolo, in conseguenza delle rendite accertate sui fondi premi di remota istituzione;

- Cap. 50 - Imposte, tasse e tributi vari

Maggiore fabbisogno nello stanziamento del capitolo, per competenza e cassa, in conseguenza degli aumenti impositivi fiscali dovuti alle disposizioni di legge emanate e, particolarmente, per l'applicazione del D.L. 10 luglio 1982, n. 429, convertito nella L. 7 agosto 1982;

n. 516, successivamente rimodificato con D.L. 15 dicembre 1982, n. 916, convertito nella L. 12 febbraio 1983, n. 27 (norme sul condono fiscale), applicazione resasi necessaria per i fatti citati ai capp. 7, 8 e 10 dell'entrata;

- Cap. 51 - Versamento all'erario dell'IVA differenziale su vendite e acquisti relativi all'attività commerciale

Maggiore fabbisogno nello stanziamento del capitolo sempre dovuto ai più volte citati fatti di estensione del concetto di attività commerciale per gli enti pubblici non economici (v. cap. precedente);

- Cap. 53 - Spese per liti, arbitraggi, risarcimenti ed accessori

Esigenza di integrare lo stanziamento del capitolo per competenza e cassa, in conseguenza di alcuni atti di contenzioso verificatisi (particolarmente: opposizione a pretese della Direzione doganale per diritti che si presumono prescritti);

- Cap. 54 - Fondo destinato all'istituzione e all'integrazione di capitoli di spesa

Esigenza di un totale assorbimento del fondo di riserva per la copertura dei maggiori oneri di spesa. In particolare: maggiore costi per il personale, a seguito dell'entrata in vigore del nuovo contratto;

- Cap. 55 - Oneri vari straordinari

Più esatti accertamenti per oneri vari straordinari;

- Cap. 60 - Acquisto di attrezzature scientifiche e beni patrimoniali con finanziamento del CNR

Movimento contabile conseguente alle maggiori entrate registrate al cap. 32;

- Cap. 63 - Acquisto di mobili e macchine d'ufficio

Maggiori esigenze di spesa al presente titolo per la so

stituzione di macchine contabili ampiamente obsolete o non più funzionanti;

- Cap. 65 - Depositi a cauzione

Partita compensativa del cap. 27 dell'entrata;

- Cap. 66 - Indennità di anzianità al personale cessato dal servizio

Esigenza di integrare lo stanziamento di cassa, per i più esatti accertamenti ai fini della corresponsione dell'indennità di buonuscita al personale cessato dal servizio;

- Visto, pertanto, ai fini dell'utilizzo del maggiore avanzo di amministrazione, il 2° comma dell'art. 8 del D.P.R. 18 dicembre 1979, n. 696;

- Visto l'art. 11 del precitato D.P.R. n. 696, del 1979;

- Preso atto del favorevole avviso espresso dal Direttore generale in ordine al presente provvedimento,

d e c r e t a :

- 1) sono apportate al bilancio di previsione per l'esercizio finanziario 1983, per le motivazioni espresse nelle premesse, le seguenti variazioni:

## XI LEGISLATURA — DISEGNI DI LEGGE E RELAZIONI — DOCUMENTI

## ENTRATA

Cap.	Natura ed oggetto della previsione	Gestione di competenza			Gestione di cassa		
		prev. iniziale	variazioni	nuova prev.	prev. iniziale	variazioni	nuova prev.
	Avanzo di amministrazione	310.000.000	+ 86.404.450	396.404.450	-	-	-
	Fondo iniziale di cassa	-	-	-	850.000.000	+ 414.040.255	1.264.040.255
3	Contributo del Ministero della Pubblica Istruzione	3.400.000.000	-	3.400.000.000	3.200.000.000	+ 345.000.000	3.545.000.000
4	Contributo del Ministero della Pubblica Istruzione, a recupero, per l'attuazione dell'art. 4 della legge n. 155/81	91.300.000	- 2.641.875	88.658.125	91.300.000	- 2.641.875	88.658.125
7	Contributo del CNR per lo svolgimento dei programmi di ricerca nel settore metodologico	140.000.000	- 140.000.000	-	140.000.000	- 140.000.000	-
8	Contributo del CNR per l'esecuzione di progetti di ricerca finalizzati e di al-						

## XI LEGISLATURA — DISEGNI DI LEGGE E RELAZIONI — DOCUMENTI

Cap.	Natura ed oggetto della previsione	Gestione di competenza			Gestione di cassa		
		prev. iniziale	variazioni	nuova prev.	prev. iniziale	variazioni	nuova prev.
	tri progetti di ricerca	274.000.000 -	274.000.000	-	314.000.000 -	274.000.000	40.000.000
10	Contributi della Commissione delle Comunità Europee per particolari programmi di ricerca	20.000.000 -	20.000.000	-	20.000.000 -	18.291.730	1.708.270
12	Proventi per prove, tarature e consulenze	400.000.000 +	50.000.000	450.000.000	350.000.000 +	50.000.000	400.000.000
13	Proventi per contratti di ricerca	150.000.000 +	210.000.000	360.000.000	250.000.000 +	150.000.000	400.000.000
14	Altri proventi per prestazioni di servizi e vendita di beni	50.000.000 +	45.000.000	95.000.000	40.000.000 +	30.000.000	70.000.000
15	Affitto di immobili	13.600.000 +	1.100.000	14.700.000	13.600.000 +	1.100.000	14.700.000
16	Interessi e premi su titoli a reddito fisso	1.000.000	-	1.000.000	700.000 +	100.000	800.000
17	Interessi attivi su depositi e conti correnti	25.000.000 +	10.000.000	35.000.000	25.000.000 +	10.000.000	35.000.000



## XI LEGISLATURA — DISEGNI DI LEGGE E RELAZIONI — DOCUMENTI

Cap.	Natura ed oggetto della previsione	Gestione di competenza			Gestione di cassa		
		prev. iniziale	variazioni	nuova prev.	prev. iniziale	variazioni	nuova prev.
18	Recuperi e rimborsi diversi	10.000.000	+ 8.000.000	18.000.000	10.000.000	+ 8.000.000	18.000.000
20	Contributi di ditte per il funzionamento del "Circolo di Affidabilità"	26.000.000	- 26.000.000	-	15.000.000	-	15.000.000
21	Contributi di privati per l'istituzione di premi, borse di studio, ecc. e redditi di fondi premi già istituiti	300.000	- 136.940	163.060	240.000	-	240.000
25	Introiti per alienazione o rimborso di beni mobili fruttiferi	-	+ 2.900.000	2.900.000	-	+ 2.900.000	2.900.000
26	Riscatto di posizioni assicurative e altre riscossioni per cessazione dal servizio di dipendenti	50.000.000	- 18.500.000	31.500.000	71.000.000	+ 13.800.000	84.800.000
27	Ritiri di depositi						

Cap.	Natura ed oggetto della previsione	Gestione di competenza			Gestione di cassa		
		prev. iniziale	variazioni	nuova prev.	prev. iniziale	variazioni	nuova prev.
32	a cauzione da e presso terzi	-	+ 11.000.000	11.000.000	-	+ 11.000.000	11.000.000
	Contributi del CNR per investimenti	625.000.000	+ 31.000.000	656.000.000	625.000.000	+ 31.000.000	656.000.000
		5.586.200.000	- 25.874.365	5.560.325.635	6.015.840.000	+ 632.006.650	6.647.846.650

## XI LEGISLATURA — DISEGNI DI LEGGE E RELAZIONI — DOCUMENTI

## U S C I T A

Cap.	Natura ed oggetto della previsione	Gestione di competenza			Gestione di cassa		
		prev. iniziale	variazioni	nuova prev.	prev. iniziale	variazioni	nuova prev.
3	Stipendio ed altri assegni fissi al Direttore generale	31.500.000	+ 4.000.000	35.500.000	31.500.000	+ 4.000.000	35.500.000
4	Stipendi ed altri assegni fissi al personale del ruolo tecnico-professionale	1.944.000.000	+ 94.000.000	2.038.000.000	1.944.000.000	+ 94.000.000	2.038.000.000
5	Stipendi ed altri assegni fissi al personale del ruolo amministrativo	281.000.000	- 14.000.000	267.000.000	281.000.000	- 14.000.000	267.000.000
6	Compensi per lavoro straordinario	24.000.000	+ 5.000.000	29.000.000	24.000.000	+ 5.000.000	29.000.000
11	Contributi per assicurazione per assenteismo malattia (INPS-ENPDEP)	156.000.000	+ 5.000.000	161.000.000	145.000.000	+ 25.000.000	170.000.000
13	Contributi per assicurazioni invalidità e vecchiaia	497.000.000	+ 17.500.000	514.500.000	460.000.000	+ 70.000.000	530.000.000
14	Corsi per il perso-						

## XI LEGISLATURA — DISEGNI DI LEGGE E RELAZIONI — DOCUMENTI

Cap.	Natura ed oggetto della previsione	Gestione di competenza			Gestione di cassa		
		prev. iniziale	variazioni	nuova prev.	prev. iniziale	variazioni	nuova prev.
19	nale e partecipazione alle spese per corsi indetti da enti, istituzioni e amministrazioni varie . . .	20.000.000 -	20.000.000	-	20.000.000 -	20.000.000	-
21	Spese per l'acquisto di materiali di consumo necessari per lo svolgimento dell'attività commerciale	27.000.000 +	168.000.000	195.000.000	30.000.000 +	120.000.000	150.000.000
25	Spese per il funzionamento di commissioni, comitati, ecc.	5.000.000 +	10.000.000	15.000.000	5.000.000 +	10.000.000	15.000.000
27	Spese postali, telefoniche e telegrafiche e telefoni che	70.000.000 -	5.000.000	65.000.000	80.000.000 -	5.000.000	75.000.000
	Spese per l'organizzazione e la partecipazione a congressi, convegni, congressi, mostre ed altre mani-						

## XI LEGISLATURA — DISEGNI DI LEGGE E RELAZIONI — DOCUMENTI

Cap.	Natura ed oggetto della previsione	Gestione di competenza			Gestione di cassa		
		prev. iniziale	variazioni	nuova prev.	prev. iniziale	variazioni	nuova prev.
28	festazioni	5.000.000	+ 13.000.000	18.000.000	5.400.000	+ 13.000.000	18.400.000
31	Spese per concorsi	3.000.000	- 3.000.000	-	3.000.000	- 3.000.000	-
32	Spese per energia e lettrica per illuminazione e forza motrice	200.000.000	+ 35.000.000	235.000.000	190.000.000	+ 35.000.000	225.000.000
33	Spese per la conduzione degli impianti termici	140.000.000	+ 35.000.000	175.000.000	140.000.000	+ 35.000.000	175.000.000
34	Spese per l'esecuzione di programmi particolari di ricerca	40.000.000	- 34.000.000	6.000.000	35.000.000	- 18.000.000	17.000.000
35	Spese per lo svolgimento dei programmi di ricerca nel settore metrologico	130.000.000	- 128.000.000	2.000.000	200.000.000	- 100.000.000	100.000.000
36	Spese per l'esecuzione di progetti di ricerca finanziati dal CNR	220.000.000	- 220.000.000	-	250.000.000	- 200.000.000	50.000.000

## XI LEGISLATURA — DISEGNI DI LEGGE E RELAZIONI — DOCUMENTI

Cap.	Natura ed oggetto della previsione	Gestione di competenza			Gestione di cassa		
		prev. iniziale	variazioni	nuova prev.	prev. iniziale	variazioni	nuova prev.
37	zione di programmi di ricerca finanziati dalla CECA	-	-	-	-	+ 2.000.000	2.000.000
40	Compensi e indennità per collaboratori esterni all'attività di ricerca	10.000.000	+ 5.000.000	15.000.000	10.000.000	+ 5.000.000	15.000.000
44	Spese per progettazioni, collaudi e consulenze professionali	50.000.000	+ 65.400.000	115.400.000	120.000.000	+ 65.000.000	185.000.000
45	Spese per borse di addestramento alla ricerca	50.000.000	- 30.000.000	20.000.000	50.000.000	- 30.000.000	20.000.000
50	Erogazione premi istituiti da enti e privati	-	+ 225.635	225.635	-	-	-
51	Imposte, tasse e tributi vari	20.000.000	+ 45.000.000	65.000.000	22.000.000	+ 40.000.000	62.000.000
	Versamento all'erario dell'IVA differenziale su vendite						

## XI LEGISLATURA — DISEGNI DI LEGGE E RELAZIONI — DOCUMENTI

Cap.	Natura ed oggetto della previsione	Gestione di competenza			Gestione di cassa		
		prev. iniziale	variazioni	nuova prev.	prev. iniziale	variazioni	nuova prev.
	e acquisti relativi all'attività commerciale	85.000.000	+ 20.000.000	105.000.000	85.000.000	+ 20.000.000	105.000.000
53	Spese per liti, arbitraggi, risarcimenti ed accessori	5.000.000	+ 2.000.000	7.000.000	6.000.000	+ 2.000.000	8.000.000
54	Fondo destinato all'istituzione e all'integrazione di capitoli di spesa	145.000.000	- 145.000.000	-	145.000.000	- 145.000.000	-
55	Oneri vari straordinari	6.000.000	+ 2.000.000	8.000.000	8.000.000	+ 2.000.000	10.000.000
60	Acquisto di attrezzature scientifiche e beni patrimoniali con finanziamento del CNR	625.000.000	+ 31.000.000	656.000.000	600.000.000	-	600.000.000
63	Acquisto di mobili e macchine d'ufficio	30.000.000	+ 5.000.000	35.000.000	30.000.000	+ 5.000.000	35.000.000
65	Depositi a cauzione	-	+ 11.000.000	11.000.000	-	+ 11.000.000	11.000.000
66	Indennità di anzianità al personale						

XI LEGISLATURA — DISEGNI DI LEGGE E RELAZIONI — DOCUMENTI

Cap.	Natura ed oggetto della previsione	Gestione di competenza			Gestione di cassa		
		prev. iniziale	variazioni	nuova prev.	prev. iniziale	variazioni	nuova prev.
	cessato dal servizio	70.000.000	-	70.000.000	100.000.000	45.000.000	145.000.000
		4.889.500.000	- 25.874.365	4.863.625.635	5.019.900.000	73.000.000	5.092.900.000



XI LEGISLATURA — DISEGNI DI LEGGE E RELAZIONI — DOCUMENTI

2) per effetto di dette variazioni, i risultati complessivi del bilancio risultano i seguenti:

Gestione della competenza

- Entrata iniziale	L.	6.367.750.000	
- Variazioni	" -	25.874.365	
Totale generale			L. + 6.341.875.635
- Uscite iniziali	L.	6.367.750.000	
- Variazioni	" -	25.874.365	
Totale generale			" - 6.341.875.635
Risultato differenziale	L.	-	

Gestione di cassa

- Entrata iniziale	L.	6.797.690.000	
- Variazioni	" +	632.006.650	
Totale generale			L. + 7.429.696.650
- Uscita iniziale	L.	6.775.460.000	
- Variazioni	" +	73.000.000	
Totale generale			" - 6.848.460.000
Risultato differenziale	L. +	581.236.650	

Torino, 24 agosto 1983

Il Commissario straordinario

*Elio Alberti*

Decreto n. 164/1983

Oggetto: Variazioni al bilancio di previsione per l'esercizio finanziario 1983 (2° provvedimento).

#### IL COMMISSARIO STRAORDINARIO

- Vista la legge 25 luglio 1956, n. 925;
- Vista la legge 20 marzo 1975, n. 70;
- Visto l'art. 11 del D.P.R. 18 dicembre 1979, n. 696;
- Visto il bilancio di previsione per l'esercizio finanziario 1983;
- Visto il proprio decreto n. 131, del 24 agosto 1983, concernente il primo provvedimento di variazione al detto bilancio;
- Constatata la necessità di procedere all'adozione di un ulteriore provvedimento di variazioni al bilancio medesimo, conseguentemente all'esigenza di erogare l'indennità di anzianità a personale cessato dal servizio;
- Valutati, a tali fini, i seguenti fatti contabili:

#### E N T R A T A

- Cap. 26 - Riscatto di posizioni assicurative e altre riscossioni per cessazione dal servizio di dipendenti

Maggiore accertamento in seguito all'estinzione di posizioni assicurative per cessazione dal servizio di dipendenti per L. 17.500.000.

#### U S C I T A

- Cap. 21 - Spese per il funzionamento di commissioni, comitati, ecc.

Minori accertamenti di spesa sia di competenza, sia di cassa;

- Cap. 25 - Spese postali, telegrafiche e telefoniche

Minori accertamenti sia di competenza, sia di cassa, degli oneri per spese telefoniche;

- Cap. 66 - Indennità di anzianità al personale cessato dal servizio

Esigenza di un incremento, di competenza e di cassa, dello stanziamento per l'erogazione dell'indennità di anzianità al personale cessato dal servizio;

- Preso atto del favorevole avviso espresso dal Direttore generale in ordine al presente provvedimento,

d e c r e t a :

- 1) sono apportate al bilancio di previsione per l'esercizio finanziario 1983, per le motivazioni espresse nelle premesse, le seguenti ulteriori variazioni:

## ENTRATA

Cap.	Natura ed oggetto della previsione	Gestione di competenza			Gestione di cassa		
		prev. iniziale	variazioni	nuova prev.	prev. iniziale	variazioni	nuova prev.
26	Riscatto di posizioni assicurative e altre riscossioni per cessazione dal servizio di dipendenti	31.500.000 +	17.500.000	49.000.000	84.800.000 +	17.500.000	102.300.000
		31.500.000 +	17.500.000	49.000.000	84.800.000 +	17.500.000	102.300.000

## XI LEGISLATURA — DISEGNI DI LEGGE E RELAZIONI — DOCUMENTI

U S C I T A

Cap.	Natura ed oggetto della previsione	Gestione di competenza			Gestione di cassa		
		prev. iniziale	variazioni	nuova prev.	prev. iniziale	variazioni	nuova prev.
21	Spese per il funzionamento di commissioni, comitati, ecc.	15.000.000 -	5.000.000	10.000.000	15.000.000 -	5.000.000	10.000.000
25	Spese postali, telefoniche e telegrafiche	65.000.000 -	4.500.000	60.500.000	75.000.000 -	4.500.000	70.500.000
66	Indennità di anzianità al personale cessato dal servizio	70.000.000 +	27.000.000	97.000.000	145.000.000 +	27.000.000	172.000.000
		150.000.000 +	17.500.000	167.500.000	235.000.000 +	17.500.000	252.500.000



---

XI LEGISLATURA — DISEGNI DI LEGGE E RELAZIONI — DOCUMENTI

---

Riporto		L. + 7.447.196.650
- Uscita iniziale	L. 6.775.460.000	
- I provvedimenti di variazioni	" + 73.000.000	
- II provvedimenti di variazioni	" + 17.500.000	
	<hr/>	
Totale generale		" - 6.865.960.000
		<hr/>
Risultato differenziale		L. + 581.236.650
		<hr/> <hr/>

Torino, 18 novembre 1983

Il Commissario straordinario

*R. P. Felletto*

Allegato n. 3

Decreto n. 235/1984.

Oggetto: Riaccertamento dei residui della gestione dell'esercizio finanziario 1983.

## IL COMMISSARIO STRAORDINARIO

- Vista la legge 25 luglio 1956, n. 925;
- Vista la legge 20 marzo 1975, n. 70;
- Visto il 4° comma dell'art. 39 del D.P.R. 18 dicembre 1979, n. 696;
- Ritenuto di dover procedere di conseguenza;
- Considerate, pertanto, le seguenti variazioni nel conto dei residui:

per l'entrata

minori riscossioni per complessive L. 35.465 dovute a:

- minore incasso per proventi vari (cap. 14), dovuto a rettifiche per più esatti accertamenti: L. 23.000;
- varie per sconti e arrotondamenti (capp. 12 e 14): lire 12.465;

per la spesa

minori impegni per complessive L. 18.039.145 dovuti a:

- minori spese per gli organi dell'ente e per il personale, dovute a un più esatto accertamento delle somme da pagare (capp. 1, 7, 8, 10): L. 7.784.540;
- minori spese per acquisto di beni e servizi, conseguentemente all'annullamento di alcune ordinazioni e a una più esatta definizione delle somme da pagare (capp. 16,



17, 18, 19, 23, 24, 25, 30, 32, 39, 40, 41, 42): lire 8.906.630;

- minori spese per imposte e tasse conseguenti alla definizione delle imposte IRPEG e ILOR da versare all'Era-rio per l'anno 1982 (cap. 50): L. 1.347.975;
- Vista la relazione redatta al riguardo dal Collegio dei Revisori dei Conti;
- Preso atto del favorevole avviso espresso dal Direttore generale in ordine al presente provvedimento,

d e c r e t a :

è approvato il seguente riaccertamento nel conto dei resi-  
dui dell'esercizio finanziario 1983:

ENTRATA				SPESA			
Cap.	Consistenza all'1-1-1983	Riaccertamenti	Nuova consistenza	Cap.	Consistenza all'1-1-1983	Riaccertamenti	Nuova consistenza
12	107.719.655	10.915	107.708.740	1	1.701.580	-	630.840
14	11.047.740	24.550	11.023.190	7	91.310.000	-	2.198.040
				8	16.336.085	-	2.701.810
				10	5.200.000	-	2.253.850
				16	6.895.640	-	700.775
				17	10.717.850	-	136.605
				18	16.685.080	-	19.220
				19	9.261.775	-	133.890
				23	75.515.050	-	349.605
				24	12.346.070	-	765.345
				25	13.264.525	-	324.290
				30	1.050.000	-	546.900
				32	48.854.170	-	5.554.945
				39	1.134.380	-	87.210
				40	74.109.660	-	270.660
				41	2.709.125	-	12.335
				42	784.550	-	4.850
				50	7.785.335	-	1.347.975
	118.767.395	35.465	118.731.930		395.660.875	-	18.039.145
							377.621.730

Torino, 6 dicembre 1984

Il Consigliere straordinario

F. Alento -

Allegato n. 4

ISTITUTO ELETTROTECNICO NAZIONALE GALILEO FERRARIS

T O R I N O

\* \* \*

V E R B A L E N. 65

\* \* \*

L'anno millenovecentoottantaquattro, il giorno 6 del mese di dicembre, si è riunito, al completo, il Collegio dei Revisori dei Conti dell'Istituto Elettrotecnico Nazionale "Galileo Ferraris" di Torino, per procedere all'esame, ai sensi dell'art. 39 del D.P.R. n. 696/1979, del progetto di provvedimento concernente il riaccertamento dei residui.

Il Collegio accerta che con il predetto provvedimento vengono eliminati residui attivi per complessive lire 35.465 e residui passivi per complessive L. 18.039.145, con un miglioramento della situazione amministrativa di lire 18.003.680, come appresso specificato.

Il riaccertamento dei residui attivi risulta determinato dai seguenti fatti amministrativi:

Cap. 12 - "Proventi per prove, tarature e consulenze", dovuti a sconti e arrotondamenti	L.	10.915
Cap. 14 - "Altri proventi per prestazioni di servizi e vendita di beni", conseguenti a sconti e più esatti accertamenti	"	24.550
		<hr/>
Totale	L.	35.465
		=====

*Gu* *Deh*

## XI LEGISLATURA — DISEGNI DI LEGGE E RELAZIONI — DOCUMENTI

Il riaccertamento dei residui passivi riguarda i seguenti capitoli e trova ragione nelle cause sotto indicate:

a) per minori spese per gli organi dell'ente e per il personale, dovute a un più esatto accertamento delle somme da pagare:

- Cap. 1 - Indennità e rimborsi al Commissario straordinario	L.	630.840
- Cap. 7 - Trattamenti economici accessori e integrativi ai sensi dell'art. 4 della legge n. 155/81	"	2.198.040
- Cap. 8 - Indennità e rimborso spese di trasporto per missioni all'interno ed all'estero	"	2.701.810
- Cap. 10 - Contributi per assicurazione per infortuni sul lavoro (INAIL)	"	2.253.850

b) per minori spese per acquisto di beni e servizi, conseguentemente all'annullamento di alcune ordinazioni e a una più esatta definizione delle somme da pagare:

- Cap. 16 - Acquisto di libri, riviste, giornali ed altre pubblicazioni	"	700.775
- Cap. 17 - Spese per stampa pubblicazioni e spese di rilegatura	"	136.605
- Cap. 18 - Spese per l'acquisto di materiale di consumo necessario per lo svolgimento dell'attività di ricerca e per manutenzione e noleggio attrezzature	"	19.220
- Cap. 19 - Spese per l'acquisto di materiali di consumo necessari per lo svolgimento dell'attività commerciale	"	133.890


## XI LEGISLATURA — DISEGNI DI LEGGE E RELAZIONI — DOCUMENTI

- Cap. 23 - Manutenzione, riparazione, adattamento e vigilanza di locali e relativi impianti	L.	349.605
- Cap. 24 - Manutenzione di mobili, arredi, attrezzature e noleggi di macchine	"	765.345
- Cap. 25 - Spese postali, telegrafiche e telefoniche	"	324.290
- Cap. 30 - Spese per gas ed acqua	"	546.900
- Cap. 32 - Spese per la conduzione degli impianti termici	"	5.554.945
- Cap. 39 - Premi di assicurazione	"	87.210
- Cap. 40 - Spese per progettazioni, collaudi e consulenze professionali	"	270.660
- Cap. 41 - Spese per stampati e per cancelleria	"	12.335
- Cap. 42 - Altre spese varie di funzionamento	"	4.850
c) per minori spese per imposte e tasse conseguenti alla definizione delle imposte IRPEG e ILOR da versare all'Erario per l'anno 1982:		
- Cap. 50 - Imposte, tasse e tributi vari	"	1.347.975
	L.	18.039.145
		=====

Il Collegio, preso atto delle ragioni che determinano la necessità di procedere alla rideterminazione dei residui stessi in connessione con gli atti e i fatti gestionali verificatisi nell'esercizio 1983, ritenendo valide e legittime le motivazioni adottate, esprime, ai sensi del 5°

comma del precitato art. 39 del D.P.R. n. 696/1979, il proprio parere favorevole all'approvazione delle variazioni in esame.

IL COLLEGIO DEI REVISORI DEI CONTI



The image shows three handwritten signatures in black ink. The top signature is the most legible and appears to be 'G. P. ...'. Below it is a signature that looks like 'Luca Bellarob'. The bottom signature is very cursive and difficult to decipher, possibly starting with 'L. ...'.

Allegato n. 5

Decreto n. 245/1984.

Oggetto: Rideterminazione delle somme di alcuni capitoli del bilancio 1983.

## IL COMMISSARIO STRAORDINARIO

- Vista la legge 25 luglio 1956, n. 925;
- Visto il Decreto Interministeriale 5 maggio 1964;
- Vista la legge 20 marzo 1975, n. 70;
- Visto il D.P.R. 18 dicembre 1979, n. 696, e di esso, in particolare, il 4° comma dell'art. 11;
- Considerato che, dopo il termine di cui al precitato comma, si sono resi necessari pagamenti indifferibili superiori agli stanziamenti di bilancio della competenza e della cassa. In particolare:
  - per la competenza  
si è verificato un maggior fabbisogno di L. 1.122.000 per il versamento all'Erario dell'IVA differenziale su vendite e acquisti del mese di novembre 1983 (cap. 51 - e per la gestione di cassa L. 4.190.000) e si è reso necessario restituire un deposito cauzionale di lire 3.750.000 (cap. 65), già incassato - con pari, quindi, variazione in aumento nell'entrata (cap. 27) -;
  - per la cassa  
oltre ai maggiori fabbisogni già evidenziati, si sono dovute pagare maggiori somme che o non si è ritenuto, per una più regolare gestione, differire al successivo esercizio, anche ad evitare azioni nei confronti dell'Istituto ovvero, trattandosi di somme dovute per imposte, non è stato possibile rinviarne il pagamento;



- Considerato, per altro, che i maggiori fabbisogni sono coperti da maggiori entrate: in termini di competenza per L. 101.394.170, e in termini di cassa dall'avanzo già risultante dall'ultimo provvedimento di variazione al bilancio di L. 581.236.650, nonchè da maggiori entrate per L. 109.341.800;
- Ritenuto, quindi, in chiusura d'esercizio, di approvare i maggiori stanziamenti;
- Preso atto del favorevole avviso espresso dal Direttore generale in ordine al presente provvedimento,

d e c r e t a :

sono approvati e ratificati, in chiusura dell'esercizio finanziario 1983, i seguenti ulteriori stanziamenti:

Gestione della competenza

Cap. 51 - Versamento all'Erario dell'IVA differenziale su vendite e acquisti relativi all'attività commerciale	L. 1.122.000
Cap. 65 - Depositi a cauzione	" 3.750.000
	L. 4.872.000
	=====

Gestione della cassa

Cap. 8 - Indennità e rimborso spese di trasporto per missioni all'interno e all'estero	L. 9.404.790
Cap. 35 - Spese per l'esecuzione di progetti di ricerca finanziati dal CNR	" 15.128.270
Cap. 50 - Imposte, tasse e tributi vari	" 4.367.310
	L. 28.900.370
a riportare	L. 28.900.370

	Riporto	L.	28.900.370
Cap. 51 - Versamento all'Erario dell'IVA differenziale su vendite e acquisti relativi all'attività commerciale		"	4.190.000
		L.	33.090.370
			=====

Torino, 13 dicembre 1984

Il Commissario straordinario

*Rino Selva*

RELAZIONE  
DEL COLLEGIO DEI REVISORI



V E R B A L E N. 66

RELAZIONE DEL COLLEGIO DEI REVISORI DEI CONTI SUL:  
CONTO CONSUNTIVO 1983

\* \* \* \* \*

Il Collegio dei Revisori dei Conti dell'Istituto Elettrotecnico Nazionale Galileo Ferraris, preso atto dello schema di Conto consuntivo per l'esercizio finanziario 1983 sottopostogli, redige sul medesimo documento la seguente relazione nella riunione del 6 dicembre 1984.

Il Conto consuntivo dell'Istituto Elettrotecnico Nazionale "Galileo Ferraris" di Torino per l'esercizio 1983 predisposto dalla Direzione è stato redatto, secondo le norme e gli schemi fissati dal D.P.R. 18 dicembre 1979, n° 696.

Il conto stesso si articola nel rendiconto finanziario, nel conto economico, nella situazione patrimoniale ed in quella amministrativa e risulta corredato dalla situazione dei residui al 31 dicembre 1983 e dalla situazione numerica e dei costi del personale.

Risultano allegati al consuntivo stesso i provvedimenti concernenti le variazioni di bilancio intervenute, nonché il provvedimento con il quale si è proceduto al riaccertamento dei residui attivi e passivi.

#### La gestione finanziaria

La gestione finanziaria presenta le seguenti risultanze riepilogative:

#### GESTIONE DI COMPETENZA

ENTRATE		USCITE	
Avanzo di amm.ne 1982	396.404.450	Correnti	4.626.898.685
Correnti	4.563.988.100	Conto capitale	948.142.540
Conto capitale	712.284.545	Partite di giro	655.191.530
<u>Partite di giro</u>	655.191.530		6.230.232.755
		Avanzo di amm.ne 1983	97.635.870
Totale entrate	6.327.868.625	Totale a pareggio	6.327.868.625

Il predetto avanzo di amministrazione al 31 dicembre 1983 viene riaccertato in sede di rendicontazione, ai sensi dell'art. 36 del D.P.R. n° 696/79 in £. 115.639.550 con un miglioramento di £. 18.003.680, per effetto della rideterminazione dei residui attivi e passivi esistenti alla chiusura dell'esercizio, come verrà evidenziato in seguito.

GESTIONE DI CASSA

R I S C O S S I O N I		P A G A M E N T I	
Fondo di cassa iniz'le	1.264.040.255	Correnti	4.560.920.090
Correnti	4.882.951.035	Conto capitale	503.977.370
Conto capitale	753.425.100	Partite di giro	585.119.040
<u>Partite di giro</u>	653.225.235	Totale pagamenti	5.650.016.500
		Fondo di cassa finale	1.903.625.125
Totale riscossioni	<u>7.553.641.625</u>	Totale a pareggio	<u>7.553.641.625</u>

Dai dati sopraindicati emergono i seguenti risultati finanziari di esercizio:

a) un disavanzo di competenza di parte corrente di .....	£.	62.910.585
b) un disavanzo di competenza in conto capitale di .....	"	235.857.995
c) un pareggio nelle partite compensative		-
d) un disavanzo finanziario di competenza di...	"	298.768.580
e) un avanzo di amministrazione di .....	"	97.635.870
f) un avanzo di cassa di .....	"	639.584.870

I predetti risultati pongono in chiara evidenza il saldo negativo della gestione di competenza a cui si contrappone una eccedenza dei mezzi finanziari riscossi rispetto a quelli erogati nell'esercizio.

Il disavanzo finanziario di competenza ha trovato completa copertura con il saldo attivo accertato alla chiusura dell'esercizio precedente, ma ne riduce notevolmente l'entità, con effetti negativi per il conseguimento dell'equilibrio della gestione in corso, che si caratterizza con una grave eccedenza delle spese correnti rispetto alle correlate entrate in conseguenza del contenimento dei finanziamenti del Ministero della Pubblica Istruzione dipendente dalle gravi difficoltà in cui versa la finanza pubblica.

Ponendo a confronto gli accertamenti e gli impegni del rendiconto finanziario in esame con le previsioni iniziali, si evidenziano i seguenti dati:



## XI LEGISLATURA — DISEGNI DI LEGGE E RELAZIONI — DOCUMENTI

ENTRATE

CATEGORIE	Previsioni iniziali	Accertamenti	Differenze	
			Valore assoluto	%
Trasferimenti attivi correnti	3.925.300.000	3.333.657.625	- 591.642.375	- 15
Vendita di beni e prestazioni di servizi	600.000.000	967.663.385	+ 367.663.385	+ 61
Redditi e proventi patrimoniali	39.600.000	64.168.940	+ 24.568.940	+ 62
Poste correttive e compensative di spese correnti	10.000.000	15.544.890	+ 5.544.890	+ 55
Altre entrate	192.050.000	182.953.260	- 9.096.740	- 4,7
Totale entrate correnti	4.766.950.000	4.563.988.100	- 202.961.900	- 4,2
Alienazione di beni patrimoniali e ri scossione di crediti	50.000.000	66.784.545	+ 16.784.545	+ 33
Trasferimenti in conto capitale	625.000.000	645.500.000	+ 20.500.000	+ 3,2
Totale entrate in conto capitale	675.000.000	712.284.545	+ 37.284.545	+ 5,5
Partite di giro	615.800.000	655.191.530	+ 39.391.530	+ 6,3
Totale partite di giro	615.800.000	655.191.530	+ 39.391.530	+ 6,3
TOTALE GENERALE ENTRATE	6.057.750.000	5.931.464.175	- 126.285.825	- 2,08

## XI LEGISLATURA — DISEGNI DI LEGGE E RELAZIONI — DOCUMENTI

## S P E S E

CATEGORIE	Previsioni iniziali	Impegni	Differenze	
			Valore assoluto	%
Spese per gli organi dell'ente	45.000.000	41.489.750	- 3.510.250	- 7,8
Oneri per il personale in servizio	3.152.500.000	3.224.263.790	+ 71.763.790	+ 2,3
Acquisto di beni di consumo e di servizi	1.332.750.000	1.178.055.640	- 154.694.360	- 11,6
Trasferimenti passivi	50.000.000	513.060	- 49.486.940	- 98,9
Oneri finanziari	400.000	378.265	- 21.735	- 5,4
Oneri tributari	105.000.000	171.122.000	+ 66.122.000	+ 62,9
Spese non classificabili in altre voci	156.300.000	11.076.180	- 145.223.820	- 92,9
Totale spese correnti	4.841.950.000	4.626.898.685	- 215.051.315	- 4,4
Acquisto di beni di uso durevole ed immob.	25.000.000	25.000.000	-	-
Acquisto di immobilizzazioni tecniche	815.000.000	811.662.120	- 3.337.880	- 0,4
Concessioni di crediti ed anticipaz.	-	14.750.000	+ 14.750.000	n.v.
Indennità di anzianità al pers.cessato	70.000.000	96.730.420	+ 26.730.420	+ 38,1
Totale spese in conto capitale	910.000.000	948.142.540	+ 38.142.540	+ 4,19
Partite di giro	615.800.000	655.191.530	+ 39.391.530	+ 6,3
Totale partite di giro	615.800.000	655.191.530	+ 39.391.530	+ 6,3
TOTALE GENERALE SPESE	6.367.750.000	6.230.232.755	- 137.517.245	- 2,1

I discostamenti tra le previsioni iniziali e gli accadimenti possono così sintetizzarsi:

minori spese	£. 137.517.245	- 2,10
minori entrate	" 126.285.825	- 2,08
Differenza positiva	£. 11.231.420	+ 0,02

I dati suesposti denotano un elevatissimo grado di attendibilità delle previsioni di bilancio ed evidenziano una gestione influenzata in senso negativo dalle minori entrate derivanti sia dai contributi concessi dal Ministero della Pubblica Istruzione che da quelli erogati dagli altri enti del settore pubblico allargato a cui ha fatto riscontro da una parte i maggiori introiti realizzati nella vendita di beni e prestazioni di servizi e dall'altra il contenimento di alcune categorie di spese correnti.

Il Collegio dà atto che le variazioni apportate al bilancio risultano regolarmente deliberate dagli organi di governo dell'Istituto.

Il Collegio ha accertato che, con esclusione di alcuni capitoli relativi alle partite di giro e del Capitolo 51 "versamento all'Erario dell'IVA ecc." in cui si è verificata una eccedenza di £. 1.122.000, gli impegni assunti risultano contenuti nell'ambito degli stanziamenti definitivi del bilancio finanziario di competenza.

Anche i pagamenti, esclusi anche in questo caso quelli relativi alle partite di giro e quelli relativi ai Capitoli: 8 "Indennità e rimborso spese di trasporto per missioni all'interno e all'estero" (+ £. 9.404.790), 35 "Spese per l'esecuzione di programmi di ricerca finanziati dal CNR" (+ £. 15.128.270), 50 "Imposte tasse e contributi" (+ £. 4.367.310) e 51 "Versamento all'erario

dell'IVA ecc." (+ £. 4.190.000), risultano effettuati nei limiti de  
finitivi fissati dalla relativa previsione di cassa.

Ponendo a confronto i dati consuntivi afferenti la gestio  
ne in esame con quelli relativi al precedente esercizio, emergono  
le seguenti differenze complessive e percentuali distinte per cate  
gorie:

## XI LEGISLATURA — DISEGNI DI LEGGE E RELAZIONI — DOCUMENTI

## ENTRATE ACCERTATE

Titolo e Categorie	Esercizio 1982	Esercizio 1983	Differenze	
			Valore assoluto	%
Trasferimenti attivi correnti	3.329.872.510	3.333.657.625	+ 3.785.115	+ 0,1
Vendita di beni e prestazioni di servizi	642.941.810	967.663.385	+ 324.721.575	+ 50,5
Redditi e proventi patrimoniali	55.463.435	64.168.940	+ 8.705.505	+ 15,7
Altre entrate non classificabili	192.793.945	182.953.260	- 9.840.685	- 5,1
Poste correttive e compensative su spese correnti	10.115.750	15.544.890	+ 5.429.140	+ 53,6
Totale entrate correnti	4.231.187.450	4.563.988.100	+ 332.800.650	+ 7,8
Alienazione di immobilizzazioni tecniche	-	-	-	-
Realizzi di valori mobiliari	-	-	-	-
Riscossione di crediti	72.000.000	66.784.545	- 5.215.455	- 7,2
Trasferimenti attivi in conto capitale	-	645.500.000	+ 645.500.000	n.v.
Totale entrate in conto capitale	72.000.000	712.284.545	+ 640.284.545	+ 889,2
Partite di giro	549.249.175	655.191.530	+ 105.942.355	+ 19,2
Totale partite di giro	549.249.175	655.191.530	+ 105.942.355	+ 19,2
TOTALE GENERALE ENTRATE	4.852.436.625	5.931.464.175	+ 1.079.027.550	+ 22,2

## USCITE IMPEGNATE

TITOLO E CATEGORIE	Esercizio 1982	Esercizio 1983	Differenze	
			valore assoluto	%
Spese per gli organi dell'Ente	27.691.670	41.489.750	+ 13.798.080	+ 49,8
Oneri per il personale in servizio	2.776.110.645	3.224.263.790	+ 448.153.145	+ 16,1
Acquisto di beni di consumo e servizi	859.279.765	1.178.055.640	+ 318.775.875	+ 37,0
Trasferimenti passivi	69.707.180	513.060	- 69.194.120	- 99,2
Oneri finanziari	295.575	378.265	+ 82.690	+ 28
Oneri tributari	93.929.000	171.122.000	+ 77.193.000	+ 82,1
Spese non classificabili in altre voci	10.119.100	11.076.180	+ 957.080	+ 9,4
Totale spese correnti	3.837.132.935	4.626.898.685	+ 789.765.750	+ 20,5
Acquisto di beni di uso durevole ed imm.	50.000.000	25.000.000	- 25.000.000	- 50
Acquisto di immobilizzazioni tecniche	57.257.285	811.662.120	+ 754.404.835	+1317,5
Concessione di crediti ed anticipazioni	-	14.750.000	+ 14.750.000	n.v.
Indennità di anzianità al personale cessato	111.989.000	96.730.420	- 15.258.580	- 13,6
Totale spese in conto capitale	219.246.285	948.142.540	+ 728.896.255	+ 332,4
Partite di giro	549.249.175	655.191.530	+ 105.942.355	+ 19,2
Totale partite di giro	549.249.175	655.191.530	+ 105.942.355	+ 19,2
TOTALE GENERALE SPESE	4.605.628.395	6.230.232.755	+ 1.624.604.360	+ 35,2

I risultati complessivi della gestione finanziaria dell'esercizio 1983 trovano analitica dimostrazione nei numerosi allegati che accompagnano il Conto consuntivo.

Il Collegio ritiene significativo evidenziare alcuni aspetti della gestione che, a suo avviso, ne caratterizzano i risultati.

I dati suesposti indicano chiaramente lo squilibrio verificatosi nel 1983 tra i flussi finanziari acquisiti e quelli erogati, rispetto ai risultati dell'esercizio precedente.

Infatti, mentre le entrate di competenza sono aumentate da £.4.852.436.625 a £. 5.931.464.175 con un incremento di lire 1.079.027.550 pari al 22,2%, nel contempo le spese risultano impegnate per complessive £. 6.230.232.755, con un incremento di lire 1.624.604.360 pari al 35,2% circa.

La valenza negativa tra il tasso di incremento delle entrate (+ 22,2) rispetto a quello delle uscite (+ 35,2) trova ragione principalmente nel quasi insignificante incremento delle entrate derivanti da trasferimenti attivi correnti (+ 0,1%) a cui si contrappongono i notevoli aumenti riscontrati nelle spese correnti (+ 20,5%).

Il contributo del Ministero della Pubblica Istruzione è risultato pari a £. 3.245 milioni con un incremento di £. 200 milioni (6,5%) rispetto al 1982, inferiore al tasso di inflazione programmato previsto dal Governo (13%).

La stessa Amministrazione vigilante ha erogato lire 88.657.625 a titolo di recupero degli oneri derivanti dall'attuazione dell'art. 4 della legge n° 155/81.

I contributi concessi dal C.N.R. per i progetti finalizzati e per gli altri programmi di ricerca sono stati pari a 210 milioni di lire, inferiori di 27 milioni a quelli dell'esercizio precedente.

I contributi concessi da altri Enti pubblici nazionali ed internazionali (CECA e CEE) sono risultati molto esigui (20 milioni di lire) inferiori anche a quelli già modesti introitati nel 1982.

Le entrate derivanti dalla vendita di beni e dalla prestazione di servizi sono aumentate nel loro complesso da £. 642,9 a 967,6 milioni, pari al 50,5% circa, notevolmente superiore agli aumenti tariffari applicati dall'Istituto nel corso dell'esercizio.

E' stata così recepita l'esigenza rappresentata dal Collegio e dallo stesso Ministero vigilante (nota n° 6426 del 12 giugno 1980) di incrementare tali cespiti di entrata.

Le entrate in conto capitale hanno registrato un notevole incremento rispetto all'esercizio precedente; le stesse sono infatti risultate pari a complessive £. 712,2 milioni, con un aumento di ben 640,1 milioni (+ 888% rispetto al 1982).

Tale aumento è da porre in correlazione, in maniera esclusiva, con la concessione di contributi da parte del C.N.R. per le spese di investimento (£. 645,5 milioni) utilizzati a tal fine nell'esercizio.

La mancata concessione di contributi per investimenti da parte del Ministero della Pubblica Istruzione ha impedito ogni iniziativa rivolta a portare avanti il programma costruttivo della nuova sede.

La spesa corrente, malgrado i notevoli sforzi compiuti ha confermato, ancora una volta, la tendenza progressiva all'aumento; poco frenabile in un momento come l'attuale caratterizzato da una costante lievitazione dei costi e dei prezzi.

Le spese per il personale in servizio sono aumentate di



448,1 milioni di lire circa (16,1%), essendo passate da L. 2.776,1 a 3.224,2 milioni di lire, malgrado una ulteriore riduzione di 5 unità di personale in servizio, durante l'arco dell'intero esercizio.

A tale onere si deve aggiungere quello relativo all'accantonamento per l'indennità di anzianità che grava sul risultato economico di esercizio per oltre 315,6 milioni di lire.

Pertanto l'onere complessivo per il personale in servizio (n° 129 unità, su un organico di 165) risulta pari a 3.539,8 milioni di lire, con un costo medio annuo di L. 27,4 milioni circa, (+ 35,5% rispetto al 1982).

Il dato sopraindicato pone in chiara evidenza che la spesa per il personale assorbe ormai da sola oltre il 77,5% (nel 1982 era stata del 72%) di tutte le entrate correnti, ed è superiore al contributo del Ministero della Pubblica Istruzione (nel 1982 era pari al 92,5%).

Anche le spese per l'acquisto di beni di consumo e di servizio sono aumentate rispetto all'esercizio precedente essendo passate da 859 a 1.178 milioni di lire (37%), incremento da porre in relazione oltre che alla lievitazione dei prezzi e delle tariffe, alle maggiori spese derivanti dall'acquisto di materiali di consumo necessari per lo svolgimento delle attività svolte per conto di terzi.

La situazione finanziaria dell'Istituto, alla chiusura dell'esercizio, è evidenziata dalle poste che formano il seguente:

Avanzo di Amministrazione al 31 dicembre 1983

1) Entrate accertate	£. 5.931.464.175
2) Uscite impegnate	" 6.230.232.755
Disavanzo di competenza 1983	£. 298.768.580
	=====

Riaccertamento dei residui

Minori residui passivi	£. 18.039.145	
Minori residui attivi	" 35.465	"- 18.003.680
Disavanzo 1983		£. 280.764.900
Avanzo di Amministrazione 1982		" 396.404.450
Avanzo di Amministrazione al 31/12/83		<u>£. 115.639.550</u>

Tale risultato trova analitica dimostrazione, nelle sue varie componenti finanziarie, nella seguente:

Situazione Amministrativa al 31 dicembre 1983

Fondo di cassa al 31/12/1983 £. 1.903.625.125

Residui attivi

a) esercizio 1982 e precedenti	£. 29.923.620	
b) esercizio 1983	" 287.896.490	" 317.820.110
Totale attività		£. 2.221.445.235

Residui passivi

a) esercizio 1982 e precedenti	£. 380.997.980	
b) esercizio 1983	" 1.724.807.705	" 2.105.805.685
Avanzo di Amministrazione al 31/12/1983		<u>£. 115.639.550</u>

I movimenti finanziari verificatisi durante l'esercizio risultano evidenziati nella seguente:

SITUAZIONE FINANZIARIA AL 31 DICEMBRE 1983

Fondo di cassa al 31/12/1982 £. 1.264.040.255

Riscossioni effettuate nel 1983

a) in conto competenza	£. 5.643.567.685	
b) in conto residui	<u>      646.033.685</u>	
		<u>      6.289.601.370</u>
	Totale	£. 7.553.641.625

Pagamenti effettuati nel 1983

a) in conto competenza	£. 4.505.425.050	
b) in conto residui	<u>      1.144.591.450</u>	
		<u>      5.650.016.500</u>
	Fondo di cassa al 31/12/1983	<u>      £. 1.903.625.125</u>

Il fondo di cassa sopraindicato trova rispondenza con il saldo risultante alla stessa data del 31 dicembre 1983 dallo estratto conto intrattenuto con la Cassa di Risparmio di Torino e con il saldo del conto corrente infruttifero aperto con la Tesoreria Centrale dello Stato.

I dati sopraindicati pongono in chiara evidenza che i movimenti finanziari verificatisi nell'esercizio 1983 hanno inciso positivamente sulle disponibilità di cassa dell'Istituto (lire 1.903 milioni), le quali risultano accresciute di circa 639 milioni di lire rispetto all'esercizio precedente (lire 1.264 milioni).

La gestione dei residui

Il Collegio si è soffermato sulla gestione dei residui al fine di accertarne l'esatta determinazione.

Come è evidenziato dalla situazione Amministrativa i residui attivi ammontano a complessive £. 317.820.110, di cui lire 287.896.490 dell'esercizio 1983 e £. 29.923.620 degli esercizi precedenti; quelli passivi a £. 2.105.805.685 di cui, rispettivamente, £. 1.724.807.705 relativi alla gestione di competenza e lire 380.997.980 a quella degli anni decorsi.

La gestione di competenza ha determinato il costituirsi di residui nelle seguenti misure:

TITOLI	Accertamenti	Riscossioni	Residui
<u>ENTRATE</u>			
Correnti	4.563.988.100	4.292.801.805	271.186.295
Conto capitale	712.284.545	700.097.645	12.186.900
Compensative	655.191.530	650.668.235	4.523.295
<b>Totale</b>	<b>5.931.464.175</b>	<b>5.643.567.685</b>	<b>287.896.490</b>
=====			
	Impegni	Pagamenti	Residui
<u>SPESE</u>			
Correnti	4.626.898.685	3.854.547.735	772.350.950
Conto capitale	948.142.540	110.908.080	837.234.460
Compensative	655.191.530	539.969.235	115.222.295
<b>Totale</b>	<b>6.230.232.755</b>	<b>4.505.425.050</b>	<b>1.724.807.705</b>
=====			

## XI LEGISLATURA — DISEGNI DI LEGGE E RELAZIONI — DOCUMENTI

I residui degli esercizi 1982 e precedenti hanno determinato i seguenti flussi finanziari:

TITOLI	Consistenza iniziale	Riscossioni pagamenti	Residui	Differenze
<u>ENTRATE</u>				
Correnti	616.956.815	590.149.230	26.772.120	- 35.465
Conto capitale	55.827.455	53.327.455	2.500.000	-
Compensative	3.208.500	2.557.000	651.500	-
<b>Totali</b>	<b>675.992.770</b>	<b>646.033.685</b>	<b>29.923.620</b>	<b>- 35.465</b>
<u>SPESE</u>				
Correnti	801.400.105	706.372.355	76.988.605	- 18.039.145
Conto capitale	697.078.665	393.069.290	304.009.375	-
Compensative	45.149.805	45.149.805	-	-
<b>Totali</b>	<b>1.543.628.575</b>	<b>1.144.591.450</b>	<b>380.997.980</b>	<b>- 18.039.145</b>

La situazione dei residui alla chiusura dell'esercizio 1983, conseguentemente, risulta così determinata:

A T T I V I		P A S S I V I	
Entrate correnti	297.958.415	Spese correnti	649.339.555
Entrate in c/capitale	14.686.900	Spese in c/capitale	1.141.243.835
Entrate compensative	5.174.795	Spese compensative	115.222.295
<b>Totale</b>	<b>317.820.110</b>		
<b>Saldo</b>	<b>1.787.985.575</b>		
<b>Totale</b>	<b>2.105.805.685</b>	<b>Totale</b>	<b>2.105.805.685</b>

La gestione dei residui, sintetizzata nei prospetti sopraindicati, evidenzia, un processo acquisitivo delle entrate nel complesso soddisfacente. Infatti, le entrate di competenza sono state incassate per oltre il 94% (nell'esercizio precedente la percentuale era dell'86%).

Più positivo è risultato il processo di acquisizione dei residui attivi che sono stati realizzati nell'ordine del 95,5%.

I residui attivi alla fine dell'esercizio risultano di misura contenuta (£. 317 milioni) ai relativi flussi finanziari.

Il processo erogativo risulta invece più lento rispetto al precedente esercizio. Infatti le spese di competenza risultano pagate in misura pari al 72% con un decremento percentuale pari al 9% rispetto al precedente esercizio, a ciò può aver concorso gli effetti della tesoreria unica.

Le erogazioni finanziarie conseguenti alle obbligazioni assunte nei precedenti esercizi sono risultate invece pari al 74,1%, con una notevole accelerazione rispetto al 1982 in cui erano risultate pari al 43% circa.

L'analisi eseguita dal Collegio sulle singole partite ha dimostrato che i residui attivi corrispondono ai diritti a riscuotere sorti in favore dell'Ente e che gli stessi hanno un elevato grado di realizzo.

Per quanto concerne i residui passivi (£. 2.105,8 milioni), va detto che circa il 40% riguardano le spese correnti (lire 849,3 milioni) e il 54% le spese in conto capitale (£. 1.141 milioni) e il 6% le spese compensative (£. 115 milioni).

I residui passivi relativi alla parte corrente (£.849,3 milioni) sono rappresentati per £. 298,6 milioni (35%) da oneri per il personale in servizio e in maniera determinante, e cioè per

lire 532,1 milioni (62,6%), da spese per l'acquisto di beni di consumo e di servizi.

I residui passivi relativi alle costruzioni in corso ammontano a £. 61,4 milioni, quelli connessi alle opere di manutenzione straordinaria degli immobili e £. 86,9 milioni ed, infine, quelli derivanti dall'acquisto di attrezzature scientifiche a lire 989,1 milioni, di cui ben 789,9 milioni finanziati dal C.N.R.

Il Collegio dà atto che i residui passivi corrispondono nel complesso agli impegni assunti.

Ai sensi dell'art. 39 del precitato D.P.R. 18 dicembre 1979, n° 696, si è proceduto al riaccertamento dei residui attivi e passivi.

Tale operazione, come si è visto, ha segnato un saldo attivo di £. 18.003.680, così costituito:

Minori residui passivi	£. 18.039.145
Minori residui attivi	" <u>35.465</u>
Differenza attiva	<u>£. 18.003.680</u>

I residui attivi eliminati sono connessi all'esatto accertamento di proventi per prove e tarature fornite a terzi.

I residui passivi eliminati sono conseguenti a più esatti accertamenti di spesa, a sconti concessi da alcuni fornitori in sede di fatturazione, all'annullamento di ordini di acquisto che non hanno avuto esecuzione ed a lievi arrotondamenti.

Per i motivi suesposti il Collegio esprime il proprio parere favorevole in ordine alle predette operazioni di riaccertamento.

Il rendiconto finanziario è integrato in sede consuntiva con le risultanze della contabilità patrimoniale e cioè dal conto economico e dalla situazione patrimoniale.

La gestione economica

Il conto economico dimostra il risultato economico della attività gestoria.

Il documento contabile che lo rappresenta, ponendo in evidenza da una parte i ricavi e le rendite e dall'altra i costi e le spese sia che si siano manifestate in denaro sia le operazioni in natura e le quote di ammortamento o deperimento, consente di esprimere un giudizio circa l'andamento della gestione e dimostra il risultato conseguito durante l'esercizio finanziario.

In estrema sintesi il conto economico dell'Istituto può così rappresentarsi:



## XI LEGISLATURA — DISEGNI DI LEGGE E RELAZIONI — DOCUMENTI

RICAVI E RENDITE		COSTI E SPESE	
Trasferimenti attivi correnti	3.333.657.625	Spese per gli organi dell'Ente	41.489.750
Vendita di beni e prestazioni di servizi	967.663.385	Oneri per il personale	3.224.263.790
Redditi e prov. patrimoniali	64.168.940	Spese acquisto beni e servizi	1.149.247.575
Poste correttive e compens. di spese correnti	15.544.890	Trasf. passivi	513.060
Altre entrate	162.953.260	Oneri finanziari	378.265
Entrate finanz. di parte corrente	4.563.988.100	Oneri tributari	171.122.000
Contributo CNR per investim.	—	Altre spese	11.076.180
Produzioni e movimenti interni	9.961.695	Ind. anzianità al personale cessato	47.595.875
Trasf. attivi in natura	52.951.070	Spese fin. di parte corrente	4.645.636.495
Sopravvenienze attive	37.203.695	Spese fin. in c/capitale che non determinano modifiche patrim.	—
Insussistenze passive	18.039.145	Ammort. e deperim.	286.454.545
Ratei attivi	203.137.695	Svalutaz. e deprezz.	16.164.155
Totale ricavi e rendite	4.885.281.400	Sopravvenienze passive	21.322.035
Disavanzo economico	714.800.850	Insussistenze attive	204.760.725
Totale ricavi e rendite	5.600.082.250	Risconti passivi	110.047.500
		Adeguamento fondo liquid. personale	315.636.795
		Totale costi e spese	5.600.082.250

In merito alle varie componenti attive e passive del conto economico, il Collegio osserva che mentre il totale delle entrate finanziarie correnti corrisponde esattamente al totale delle somme accertate nell'esercizio quali risultano indicate nel rendiconto finanziario di competenza; il totale delle spese finanziarie di parte corrente risultano superiori di £. 18.787.810 al totale delle spese impegnate. La differenza risulta così dimostrata:

CONTO ECONOMICO

Spese finanziarie di parte corrente	£. 4.645.686.495
-------------------------------------	------------------

RENDICONTO FINANZIARIO (gestione di competenza)

Spese correnti impegnate	" 4.626.898.685
Differenza	<u>£. 18.787.810</u>

Hanno concorso a determinare la suddetta differenza le seguenti partite:

- Indennità di anzianità al personale cessato nel 1983	+ £. 47.595.875
- Libri acquistati nell'esercizio	- " 28.808.065
Differenza	<u>£. 18.787.810</u>

Per quanto concerne le altre partite che non hanno dato luogo a movimenti finanziari, il Collegio ha accertato la rispondenza dei valori indicati nel conto con gli accadimenti economici relativi.

Per quanto attiene in modo particolare gli ammortamenti, il Collegio, fatto salvo quanto verrà in appresso detto trattando della situazione patrimoniale, ha verificato che le relative quote risultano determinate, come nell'esercizio precedente, in base ai coefficienti stabiliti con la deliberazione n° 28 del 24.7.1978, approvata dal Ministero vigilante e dal Tesoro; che la svalutazione dei titoli è

stata calcolata prendendo a base il valore di mercato dei titoli in portafoglio alla chiusura dell'esercizio e che la svalutazione dei crediti è stata consolidata in base ai tassi medi accertati nel corso delle gestioni precedenti.

Il Collegio dà atto inoltre che la eliminazione di impianti ed altre immobilizzazioni non ammortizzabili corrisponde al valore dei beni patrimoniali eliminati dagli inventari e che le produzioni interne ed i trasferimenti attivi in natura corrispondono rispettivamente al valore dei beni usati nella produzione ed a quello iscritto in inventario per i beni di materiale bibliografico pervenuti all'Istituto.

Il Collegio attesta infine che la quota per l'adeguamento del fondo di indennità di anzianità del personale corrisponde ai maggiori obblighi assunti dall'Ente nei confronti dei propri dipendenti sulla base delle posizioni giuridiche ed economiche acquisite dal personale stesso ai sensi della vigente normativa per le maggiorazioni di competenza dell'esercizio.

La gestione patrimoniale

La situazione patrimoniale dell'Istituto al 31 dicembre 1983 può così compendiarsi:

A T T I V I T A'		P A S S I V I T A' E N E T T O	
Disponibilità liquid.	1.903.625.125	Residui passivi	1.990.583.390
Crediti bancari e finanziari	1.089.482.380	Debiti finanziari	115.222.295
Residui attivi	310.145.315	Fondo liquid. personale	1.892.048.100
Titoli	13.537.420	<u>Fondi</u>	
Immobili	5.012.453.970	Svalutaz. credit.	63.000.000
Immobilizz. tecniche	1.996.285.375	Svalutaz. titoli	728.550
		Ammort. immobili	1.025.370.020
		Ammort. impianti	1.158.719.160
Spese in c/capitale da acquisire al patrimonio	173.747.745	Ammort. automezzi, mobili e macchine ufficio	148.629.750
Totale attività	10.499.277.330	Totale passività	6.394.301.265
Disavanzo economico	714.800.850	Patrimonio netto	
Totale a pareggio	11.214.078.180	Fondo di dotazione	4.819.776.915
Valori di terzi in dep.	3.544.585.600	Totale	11.214.078.180
		Depositanti valori	3.544.585.600

I criteri seguiti nella determinazione dei valori dei diversi componenti patrimoniali possono così riassumersi:

- a) la disponibilità liquida ed i crediti bancari e finanziari la cui realizzazione è certa sono stati indicati al valore nominale;
- b) i titoli in portafoglio al valore di borsa;
- c) gli immobili di nuova costruzione, le immobilizzazioni tecniche al costo aumentato delle spese sostenute per le opere aggiuntive eseguite, e con le rettifiche evidenziate;
- d) l'immobile di Corso Massimo d'Azeglio è stato valutato al costo storico (£. 14.004.340);
- e) i valori in deposito corrispondono a quelli delle attrezzature scientifiche e di altri beni patrimoniali acquisiti con i fondi del C.N.R. e, da questo, concessi in uso all'Istituto;
- f) i debiti sia di regolamento che finanziari sono stati indicati in bilancio al loro valore nominale.

In conclusione il Collegio, dà atto che il patrimonio dell'Ente registra un decremento di £. 714.800.850 che corrisponde esattamente al disavanzo economico accertato nel conto economico.

\* \* \* \* \*

I tre conti tipici che costituiscono il conto consuntivo dell'anno 1983 evidenziano le risultanze gestionali sotto il profilo finanziario, economico e patrimoniale che trovano attestazione nei seguenti dati riassuntivi:

Disavanzo finanziario di competenza	£. 298.768.580
Avanzo di amministrazione	£. 115.639.550
Disavanzo economico e decremento patrimoniale	£. 714.800.850

I dati sopraindicati esprimono in maniera sintetica ma efficace i risultati gestionali conseguiti dall'Istituto nell'anno 1983 e pongono in chiara evidenza soprattutto lo squilibrio finanziario determinatosi per effetto principalmente della minore crescita delle entrate derivanti da trasferimenti correnti (0,1%) rispetto alla lievitazione delle spese correnti (20,5%).

Tali risultati, che come si è visto hanno inciso negativamente sull'ammontare dell'avanzo di amministrazione, avranno effetti negativi sulla gestione in corso anch'essa caratterizzata da un necessario contenimento delle entrate per trasferimenti correnti da parte dello Stato e delle altre Amministrazioni ed enti del settore pubblico.

Malgrado l'azione amministrativa svolta per accrescere le attività per conto terzi e per il contenimento delle spese, la gestione risulta caratterizzata ormai da un elevatissimo grado di rigidità che non consente, in assenza di nuovi apporti finanziari e di risorse, margini operativi per ricondurre in equilibrio la gestione stessa senza compromettere il soddisfacimento delle finalità istituzionali dell'Istituto.

\* \* \* \*


Nel corso dell'esercizio il Collegio ha seguito l'andamento gestionale, procedendo alle verifiche periodiche prescritte dalle norme vigenti.

In ordine alla revisione cartolare dei titoli di entrata e di spesa e della relativa documentazione, nonché dagli atti amministrativi che ne costituiscono il relativo supporto giuridico, il

Collegio fa rinvio alle osservazioni formulate nel corso delle predette verifiche.

Il Collegio, nel dare atto della concordanza fra le cifre contenute nel rendiconto finanziario, nel conto economico e nella situazione patrimoniale con quelle risultanti dalle scritture contabili tenute secondo le regole di una ordinata contabilità, con le raccomandazioni e indicazioni conseguenti alle considerazioni svolte, esprime avviso favorevole in ordine all'approvazione del Conto consuntivo dell'Istituto per l'esercizio 1983.

IL COLLEGIO DEI REVISORI DEI CONTI



Three handwritten signatures in cursive script, likely representing the members of the Collegio dei Revisori dei Conti.





## BILANCIO CONSUNTIVO





XI LEGISLATURA — DISEGNI DI LEGGE E RELAZIONI — DOCUMENTI

Capitolo			Natura e oggetto della previsione	PREVISIONI DI SPESA								
Codice	n.	art.		Previsioni approvate			Somme accertate e impegnate					
				istituti	Differenza		definitiva	piacenze o pagate	da riscattare o da pagare	totale accertamenti e impegni	Differenza	
				in più	in meno					in più	in meno	
			<b>Categoria III</b>									
			<u>Trasferimenti correnti da parte dello Stato</u>									
2.03.01	3		Contributo del Ministero della Pubblica Istruzione	3.253.555.779	-	-	3.253.555.779	3.245.331.702	-	3.245.331.702	-	755.331.669
2.03.02	4		Contributo del Ministero della Pubblica Istruzione, a recupero, per l'attuazione dell'art. 4 della legge n. 155/81	31.557.773	-	2.641.816	28.657.115	28.657.625	-	28.657.625	-	500
			Totale categoria III	3.481.357.779	-	2.641.816	3.477.857.125	3.333.657.625	-	3.333.657.625	-	1.553.305.600
			<b>Categoria IV</b>									
			<u>Trasferimenti correnti da parte delle Regioni</u>									
2.04.01	5		Contributo della Regione Piemonte	1.000	-	-	1.000	-	-	-	-	-
			Totale categoria IV	1.000	-	-	1.000	-	-	-	-	-
			<b>Categoria V</b>									
			<u>Trasferimenti correnti da parte dei Comuni e della Provincia</u>									
2.05.01	6		Contributo della Provincia di Torino	1.000	-	-	1.000	-	-	-	-	-
			Totale categoria V	1.000	-	-	1,000	-	-	-	-	-
			<b>Categoria VI</b>									
			<u>Trasferimenti correnti da parte di altri enti del settore pubblico</u>									



XI LEGISLATURA — DISEGNI DI LEGGE E RELAZIONI — DOCUMENTI

Capitolo	Codice	n.	Art.	Natura e oggetto della previsione	Previsioni approvate			Somme autorizzate e impegnate								
					Iniziali	Differenza		Definitive	risorse a pagare	da riscuotere o da pagare	Totale oneri e impegni	Differenza				
						in più	in meno					in più	in meno			
2.06.01	7			Contributo del CEM per lo svolgimento dei programmi di ricerca nel settore aerospaziale	263 770 770	-	263 770 770	-	-	-	-	-	-	-	-	
2.06.02	8			Contributo del CEM per l'esecuzione di progetti di ricerca finalizzati a di altri progetti di ricerca	244 890 000	-	244 890 000	-	-	-	-	-	-	-	-	
2.06.03	9			Contributo della Comunità Europea del Carbono e dell'acciaio (CECA) per ricerche relative alle laminazioni a getto	-	-	-	-	-	-	-	-	-	-	-	
2.06.04	10			Contributi della Commissione della Comunità Europea per partizioni programmi di ricerca	26 000 000	-	26 000 000	-	-	-	-	-	-	-	-	
2.06.06	11			Trasferimenti correnti diversi da altri conti del settore pubblico	-	-	-	-	-	-	-	-	-	-	-	
Totale categoria VI					534 660 770	-	534 660 770	-	-	-	-	-	-	-	-	-
Totale titolo II					3 325 377 770	-	3 325 377 770	3 688 659 825	3 333 657 825	-	3 333 657 825	-	155 210 500	-	-	
TITOLO III Altre entrate																
Categoria VII (Entrate derivanti dalla vendita di beni e dalla prestazione di servizi (entrate relative agli affitti IVA al lordo del tributo)																
3.07.01	12			Preventi per prove, istruttoria e somministrazione	687 777 000	50 000 000	-	650 000 000	267 655 225	250 000 000	1 337 000 000	1 337 000 000	1 337 000 000	1 337 000 000	-	-
3.07.02	13			Preventi per contratti di ricerca	353 777 000	210 000 000	-	360 000 000	250 675 000	205 000 000	755 675 000	755 675 000	755 675 000	755 675 000	-	1 210 000 000



XI LEGISLATURA — DISEGNI DI LEGGE E RELAZIONI — DOCUMENTI

Capitolo			Codice		Descrizione della provvisione	SEZIONE DI COMPETENZA															
						Previsioni approvate				Somme accertate e impegnate											
						Iniziali	Differenza		deficitiva	risorse o pagate	da riscuotere o da pagare	Totale accertamenti e impegni	Differenza								
in più	in meno	in più	in meno																		
<b>Riparto</b>																					
3.07.00	16				Altri proventi per prestazioni di servizi e vendite di beni	55 595 000	35 055 000	-	55 595 000	35 458 750	36 610 256	111 088 195	19 082 995	-							
Totale categoria VII					605 995 700	305 200 000	-	605 995 700	432 565 350	210 088 936	867 663 305	16 513 895	6 510 900								
<b>Categoria VIII</b>																					
<u>Redditi e proventi personali</u>																					
3.00.01	15				Affitto di immobili	13 655 000	1 205 000	-	14 765 000	14 722 500	10 000	14 732 500	32 500								
3.00.02	16				Interessi e proventi su titoli e vendite finanziarie	1 300 000	-	-	1 300 000	142 400	261 000	975 400	-	26 600							
3.00.03	17				Interessi attivi su depositi e conti correnti	25 000 000	10 000 000	-	35 000 000	19 463 000	-	18 463 000	23 463 000	-							
Totale categoria VIII					33 655 000	11 205 000	-	55 300 000	65 927 900	261 000	16 768 900	26 635 500	26 600								
<b>Categoria IX</b>																					
<u>Posto correttivo e compensativo di spesa corrente</u>																					
3.00.01	18				Recupero e elaborati di versali	10 000 000	8 000 000	-	18 000 000	14 710 160	774 600	15 564 820	-	2 455 120							
Totale categoria IX					10 000 000	8 000 000	-	18 000 000	14 710 160	774 600	15 564 820	-	2 455 120								
<b>Categoria X</b>																					
<u>Entrate non classificabili in altre voci</u>																					
3.10.01	19				Contributi, oblazioni, lasciti, ecc. di varia natura	145 750 000	-	-	145 750 000	114 600 000	-	114 600 000	1 850 000								
3.10.02	20				Contributi di diritto per il funzionamento del "Circolo di Affiliazione"	26 000 000	-	26 000 000	-	-	-	-	-								



XI LEGISLATURA — DISEGNI DI LEGGE E RELAZIONI — DOCUMENTI

Dotazioni difficili-1995	Bilancio a pagati	da riscuotere o da pagare	Totali	Variazioni		Previsioni	Variazioni	Bilancio a pagamenti	Differenza		Saldo del residuo al 31/12 al 31/12
				in più	in meno				in più	in meno	
11.341.100	10.462.300	860.800	11.341.100	-	24.650	10.000.000	+ 30.000.000	23.674.650	13.674.650	-	35.500.000
254.777.700	234.010.700	20.767.000	254.777.700	-	95.400	610.000.000	+ 230.000.000	320.000.000	34.815.600	13.190.200	230.810.000
-	-	-	-	-	-	13.600.000	+ 1.000.000	14.600.000	22.500	-	11.100
177.000	177.000	-	177.000	-	-	700.000	+ 100.000	1.000.000	1.300.000	-	234.000
-	-	-	-	-	-	25.000.000	+ 10.000.000	35.000.000	13.000.000	-	-
177.000	177.000	-	177.000	-	-	33.300.000	+ 11.000.000	44.300.000	13.700.000	-	177.000
-	-	-	-	-	-	10.000.000	+ 8.000.000	18.000.000	-	3.289.500	714.400
-	-	-	-	-	-	10.000.000	+ 8.000.000	18.000.000	-	3.289.500	714.400
-	-	-	-	-	-	115.000.000	-	115.000.000	8.850.000	-	-
23.000.000	24.000.000	1.000.000	24.000.000	-	-	15.000.000	-	15.000.000	-	1.000.000	6.000.000





XI LEGISLATURA — DISEGNI DI LEGGE E RELAZIONI — DOCUMENTI

Capitolo			Titolo e oggetto della previsione		Previsioni approvate				Somme accertate e impegnate					
					totali	Differenza		definitiva	riscossa o pagata	da riscuotere o da pagare	totale accertamenti e impegni	Differenza		
						in più	in meno					in più	in meno	
0.13.01	26		Categoria XIII <u>Realizzo di valori mobiliari</u>											
			Introiti per alienazione o rimborso di beni mobili fruttiferi	Am	2.325.000	-	-	2.325.000	2.325.000	-	-	2.325.000	-	-
			Totale categoria XIII	Am	2.325.000	-	-	2.325.000	2.325.000	-	-	2.325.000	-	-
0.14.01	26		Categoria XIV <u>Finanziamento di crediti</u>											
			Ricatto di polizze assicurative e altre prestazioni per estensione del servizio di dipendenza	50.000.000	17.500.000	17.500.000	63.000.000	36.947.645	11.176.300	63.124.545	134.545	-	-	
			Altri di decessi e malattia da e presso terzi	Am	11.000.000	-	-	11.000.000	11.750.000	-	11.750.000	375.000	-	
			Finanziamento di crediti diversi	-	-	-	-	-	-	-	-	-	-	
			Totale categoria XIV	50.000.000	28.500.000	17.500.000	63.000.000	51.697.645	11.176.300	63.124.545	375.545	-		
			Totale titolo IV	50.000.000	28.500.000	17.500.000	63.000.000	51.697.645	11.176.300	63.124.545	375.545	-		
0.15.01	27		TITOLO V Entrate derivanti da trasferimenti in conto capitale											
			Categoria XV <u>Trasferimenti dallo Stato</u>											
			Trasferimenti dallo Stato	Am	-	-	-	Am	-	-	-	-	-	
			Totale categoria XV	Am	-	-	-	Am	-	-	-	-	-	



XI LEGISLATURA — DISEGNI DI LEGGE E RELAZIONI — DOCUMENTI

Capitolo			SEZIONE DI COMPETENZA									
			Previsioni approvate				Somme accertate e impegnate					
			Totale	Differenza		definitiva	risorsa o pagata	da riscuotere o da pagare	totale ammontari conti e impegni	Differenza		
in più	in meno	in più		in meno								
Codice	n.	art.										
5.10.01	30		Categoria XVI Trasferimenti dalle Regioni									
			Trasferimenti dalle Regioni									
			Totale categoria XVI									
5.17.01	31		Categoria XVII Trasferimenti da Comuni e Province									
			Trasferimenti da Comuni e Province									
			Totale categoria XVII									
5.10.01	32		Categoria XVIII Trasferimenti da altri enti del settore pubblico									
			Contributi del CNR per invenzioni									
			Totale categoria XVIII									
			Totale titolo V									
TITOLO VI Accensione di prestiti												
6.10.01	33		Categoria XIX Accensione di mutui									
			Accensione di mutui									
			Totale categoria XIX									



XI LEGISLATURA — DISEGNI DI LEGGE E RELAZIONI — DOCUMENTI

Capitolo			SEZIONE DI COMPETENZA										
			Previsioni approvate				Somme accertate e impegnate						
			Iniziabili	Differenza		definitive	riscosse o pagate	da riscuotere o da pagare	Totale accertamenti e impegni	Differenza			
in più	in meno	in più		in meno									
Codice	De.	Art.	Natura e oggetto della previsione										
0.20.01	34		Categoria XX Assunzione di altri debiti finanziari Assunzione di altri debiti finanziari Totale categoria XX										
			1.000.000	-	-	1.000.000	-	-	-	-	-	-	-
0.21.01	35		Categoria XXI Estinzione di obbligazioni Estinzione di obbligazioni Totale categoria XXI										
			-	-	-	-	-	-	-	-	-	-	-
			Totale titolo VI 1.000.000										
			1.000.000	-	-	1.000.000	-	-	-	-	-	-	-
			<b>TOTALE ENTRATE IN CONTO CAPITALE</b> 6.757.773,33    62.409.500    11.500.000    719.900.000    700.057.645    12.106.800    712.274.515    3.994.515    11.490.000										
			<b>TITOLO VII</b> Partite di giro										
			Categoria XXII Entrate assenti natura di partite di giro										
7.22.01	26		Aliquota d'acconto del 1° imposta sul reddito delle persone fisiche										
7.22.02	27		Aliquota per assicurazione malattia (INPS-ENPDEP) su retribuzioni al personale										
7.22.03	28		Aliquota per gestione case lavoratori (INPS-ENPDEP) su retribuzioni al personale										
			379.000.000	-	-	379.000.000	388.570.000	2.133.000	400.793.000	30.793.000	-	-	-
			61.000.000	-	-	61.000.000	60.864.500	135.500	60.957.300	-	-	-	142.670
			2.500.000	-	-	2.500.000	2.500.000	1.500	2.500.000	-	-	-	200.000
			a riportare										



XI LEGISLATURA — DISEGNI DI LEGGE E RELAZIONI — DOCUMENTI

CONTI DEL REDDITO					CONTI DI CASSA					Totale del residuo al 31/12	
Bilancio 1971-1973	Bilancio a pagati	da riscuotere o da pagare	Totali	Variazioni		Previdenze	Variazioni	Bilancio a pagamenti	Differenza		
				in più	in meno				in più		in meno
-	-	-	-	-	-	-	-	-	-	-	-
-	-	-	-	-	-	-	-	-	-	-	-
-	-	-	-	-	-	-	-	-	-	-	-
-	-	-	-	-	-	-	-	-	-	-	-
-	-	-	-	-	-	-	-	-	-	-	-
55 197 455	52 327 166	2 600 000	55 824 661	-	-	696 000 000	76 800 000	353 125 100	27 500 000	22 584 900	14 686 900
-	-	-	-	-	-	335 000 000	-	398 500 000	27 500 000	-	1 133 000
-	-	-	-	-	-	14 000 000	-	385 400 000	-	385 400 000	29 600
-	-	-	-	-	-	8 600 000	-	305 400 000	-	305 400 000	23 675

XI LEGISLATURA — DISEGNI DI LEGGE E RELAZIONI — DOCUMENTI

Capitolo			ASSISTENZE DI COMPETENZA								
			Previsioni approvate				Somme accertate o impegnate				
			Totali	Differenza		definitive	risorse o pagate	da riscuotere o da pagare	Totale accertati o impegnati	Differenza	
in più	in meno	in più		in meno							
Codice	D.	SP.									
			Riparto								
7.22.06	08										
7.22.06	09										
7.22.06	11										
7.22.07	12										
7.22.06	13										
Totale categoria XIII			615 813 000	-	-	615 813 000	650 668 235	1.523 235	655 231 535	62 421 160	3.105 630
Totale titolo VII			615 813 000	-	-	615 813 000	650 668 235	1.523 235	655 231 535	62 421 160	3.105 630

XI LEGISLATURA — DISEGNI DI LEGGE E RELAZIONI — DOCUMENTI

Bilancio all'1-1-1963	Bilancio a pagati	da riscuotere o da pagare	Totali	Variazioni		Previsioni	Variazioni	Riscossioni o pagamenti	Differenza		Totale del residuo al 31/12 del 1962 del 31/12
				in più	in meno				in più	in meno	
-	-	-	-	-	-	261.000.000	-	179.075.305	12.075.305	-	12.075
-	-	-	-	-	-	-	-	-	-	-	-
-	-	-	-	-	-	430.000	-	386.000	-	404.000	-
3.201.500	2.657.000	657.500	3.201.500	-	-	15.300.000	-	12.681.500	-	2.617.500	2.617.500
-	-	-	-	-	-	70.000.000	-	70.000.000	-	-	-
3.201.500	2.657.000	657.500	3.201.500	-	-	66.700.000	-	65.215.235	10.665.305	3.520.070	5.146.795
3.201.500	2.657.000	657.500	3.201.500	-	-	66.700.000	-	65.215.235	10.665.305	3.520.070	5.146.795

XI LEGISLATURA — DISEGNI DI LEGGE E RELAZIONI — DOCUMENTI

Capitolo			RELAZIONE DI COMPETENZA								
			Previsioni approvate			Stato accertato e impegnato					
			Totale	Differenza		Deficitivo	riscosso o pagato	da riscossione o da pagare	Totale impegni posti o impegnati	Differenza	
in più	in meno	in più		in meno							
Indice	n.	art.	Data e oggetto delle previsioni								
			<b>BILANCIO</b>								
			<b>TITOLO I - Entrate tributarie</b>								
			<b>TITOLO II - Entrate da trasferimenti al corrente</b>								
			<b>TITOLO III - Altre entrate</b>								
			<b>TITOLO IV - Entrate per alienazione di beni patrimoniali e rimborsazioni di crediti</b>								
			<b>TITOLO V - Entrate derivanti da trasferimenti in conto capitale</b>								
			<b>TITOLO VI - Accensione di prestiti</b>								
			<b>TITOLO VII - Partite di giro</b>								
			<b>TOTALE DELLE ENTRATE</b>								
			Avanzo presunto di amministrazione al termine dell'esercizio finanziario 1982								
			Fondo presunto di cassa all'inizio dell'esercizio								
			<b>TOTALE GENERALE</b>								

XI LEGISLATURA — DISEGNI DI LEGGE E RELAZIONI — DOCUMENTI

BILANCI DI ENTRATE				BILANCI DI USCITE				Differenze		Totale delle residui al titolo del bilancio al 31/12	
Entrate all'1-1-1963	Bilancio a pagati	da riaccontare o da pagare	Totali	Variazioni		Previsioni	Variazioni	Bilancio a pagamenti	Differenze		
				in più	in meno				in più		in meno
-	-	-	-	-	-	-	-	-	-	-	-
361.737.230	361.737.230	-	361.737.230	-	-	3.465.300.000	- 83.933.605	3.615.365.915	-	530	-
275.263.545	242.447.360	26.712.180	275.271.285	-	35.465	2.702.200.000	+ 248.265.000	2.950.465.000	275.581.900	27.386.660	252.357.445
55.827.457	52.222.455	2.533.300	55.327.455	-	-	31.000.000	+ 45.260.000	76.260.000	275.000	22.024.900	14.486.900
-	-	-	-	-	-	625.000.000	+ 31.000.000	656.000.000	-	20.500.000	-
-	-	-	-	-	-	-	-	-	-	-	-
3.237.500	2.557.000	650.500	3.237.500	-	-	616.100.000	-	616.100.000	43.645.305	3.520.470	5.747.715
675.922.140	646.522.645	29.399.495	675.957.320	-	35.465	5.947.600.000	+ 235.446.395	6.183.046.395	448.987.805	43.542.230	2.172.220.110
-	-	-	-	-	-	-	-	-	-	-	-
-	-	-	-	-	-	850.000.000	+ 140.000.000	990.000.000	-	-	-
675.922.140	646.522.645	29.399.495	675.957.320	-	35.465	6.797.600.000	+ 645.506.690	7.443.106.690	492.932.605	43.542.230	2.172.220.110



XI LEGISLATURA — DISEGNI DI LEGGE E RELAZIONI — DOCUMENTI

GESTIONE DEI RESIDUI						GESTIONE DI CASSA					Totale dei residui al 31/12 del 1965
Debiti al 31/12-1965	Dispositi o pagati	da riscuotere o da pagare	Totali	Variazioni		Previdenze	Variazioni	Dispositi o pagamenti	Differenza		
				in più	in meno				in più	in meno	
-	-	-	-	-	-	-	-	-	-	-	-
1372570	1372740	-	1372740	-	635840	36000000	-	31929530	-	4020470	650860
552535	552535	-	552535	-	-	18000000	-	1155285	-	44120	4027020
1327335	1656675	-	6656635	-	635840	48000000	-	4348245	-	4521590	4659030
-	-	-	-	-	-	31520000	4000000	25114995	-	385005	-
-	-	-	-	-	-	184400000	94000000	1838249000	-	89722900	89722000
-	-	-	-	-	-	281000000	140000000	253876200	-	15125730	11123730

XI LEGISLATURA — DISEGNI DI LEGGE E RELAZIONI — DOCUMENTI

Capitolo			PREVISIONI CONSOLIDATE DI COMPLETAMENTO								
			Previsioni approvate				Somme accertate e impegnate				
			iniziali	Differenza		definitive	risorse o pagate	da riscuotere o da pagare	totale accertato o impegni	Differenza	
in più	in meno	in più		in meno							
			Riparto								
1.07.06	8		24 000 000	5 000 000	-	29 000 000	22 894 376	26 286 659	23 985 000	-	-
1.07.06	9		-	-	-	-	-	-	-	-	-
1.07.06	8		-	-	-	-	-	-	-	-	-
1.07.07	9		20 000 000	-	-	20 000 000	61 261 290	5 833 450	20 000 000	-	-
1.07.08	10		85 000 000	-	-	85 000 000	62 035 820	22 554 445	20 650 295	-	45 348 245
1.07.09	11		22 000 000	-	-	22 000 000	24 929 527	3 000 000	22 929 527	-	4 000 000
1.07.10	12		256 000 000	5 000 000	-	261 000 000	227 945 465	32 754 515	261 000 000	-	-
1.07.11	13		22 000 000	-	-	22 000 000	25 367 442	3 632 540	22 000 000	-	-
1.07.12	14		131 000 000	22 500 000	-	153 500 000	129 207 640	26 281 340	524 500 000	-	-
			25 000 000	-	20 000 000	-	-	-	-	-	-
			3 252 500 000	225 500 000	34 000 000	3 224 000 000	2 522 034 695	236 212 595	3 211 263 790	-	23 736 210
			Categoria III								
			Oneri per il personale in quiescenza								
1.03.01	15		-	-	-	-	-	-	-	-	-
			Totale categoria III								







XI LEGISLATURA — DISEGNI DI LEGGE E RELAZIONI — DOCUMENTI

GESTIONE DEI CONTI				GESTIONE DI CASSA							Totale del residuo al 31/12 del 1972
Residui al 31/12-1971	Dissesti o pagati	da riscuotere o da pagare	Totali	Variazioni		Previsioni	Variazioni	Dissesti o pagamenti	Differenza		
				in più	in meno				in più	in meno	
6.926.660	5.666.370	5.622.455	6.791.865	-	700.995	60.000.000	-	31.631.630	-	18.567.520	15.754.045
12.171.150	11.427.130	11.000.350	12.591.945	-	116.605	30.000.000	-	12.531.530	-	12.141.130	20.163.240
16.685.070	16.665.865	-	16.665.865	-	19.820	90.000.000	-	16.327.050	-	24.682.350	39.107.940
9.361.310	8.305.300	112.515	9.122.835	-	113.880	30.000.000 + 120.000.000	-	13.131.530	-	100.365.920	132.769.145
-	-	-	-	-	-	3.250.000	-	558.000	-	1.691.120	-
-	-	-	-	-	-	5.000.000 + 5.000.000	-	7.407.800	-	2.532.800	-
256.635	255.635	-	255.635	-	-	1.000.000	-	756.160	-	144.510	121.140
15.545.550	12.332.350	1.221.135	15.165.145	-	349.605	250.000.000	-	175.334.955	-	64.665.145	105.127.310
12.346.510	3.910.140	1.660.260	11.580.135	-	745.345	60.000.000	-	26.237.915	-	13.762.075	14.007.125
12.964.525	12.820.505	113.650	12.960.285	-	324.310	80.000.000 - 9.500.000	-	62.956.175	-	1.543.520	684.320

XI LEGISLATURA — DISEGNI DI LEGGE E RELAZIONI — DOCUMENTI

Capitolo		Settore e oggetto della previsione	PREVISIONI DI COMPETENZA				Somme accertate e impegnate				
Codice	n. art.		totali	Differenza		defettive	ricorse a pagare	da riscuotere o da pagare	totali accertati e impegnati	Differenza	
				in più	in meno					in più	in meno
Riparto											
1.04.12	27	Spese per l'organizzazione e la partecipazione a convegni, congressi, mostre ed altre manifestazioni	5 333 000	13 300 000	-	28 000 000	21 611 560	-	21 611 560	-	6 388 440
1.04.12	28	Spese per convegni	3 000 000	-	3 000 000	-	-	-	-	-	-
1.04.14	29	Manutenzione ed esercizio di aerei di trasporto	5 000 000	-	-	5 000 000	3 293 976	611 145	3 969 126	-	1 030 874
1.04.15	30	Spese per gas ed acqua	17 000 000	-	-	10 000 000	6 047 000	2 540 000	1 511 000	-	1 489 000
1.04.16	31	Spese per energia elettrica per illuminazione e forza motrice	200 000 000	35 000 000	-	235 000 000	167 332 996	33 000 000	236 364 996	-	11 635 004
1.04.17	32	Spese per la manutenzione degli impianti termici	140 000 000	35 000 000	-	175 000 000	112 646 306	57 637 000	170 283 306	-	4 716 694
1.04.18	33	Spese per l'esecuzione di programmi particolari di ricerca	40 000 000	-	20 000 000	6 000 000	6 773 970	1 200 000	5 573 970	-	21 426
1.04.19	34	Spese per la svolgimento dei programmi di ricerca nel settore aerologico	130 000 000	-	128 000 000	2 000 000	1 605 100	316 900	2 000 000	-	-
1.04.20	35	Spese per l'esecuzione di progetti di ricerca finanziati dal CNR	200 000 000	-	220 000 000	-	-	-	-	-	-
1.04.21	36	Spese per l'esecuzione di programmi di ricerca finanziati dalla CICA	-	-	-	-	-	-	-	-	-
1.04.22	37	Componenti e indennità per collaboratori esterni all'attività di ricerca	10 000 000	5 000 000	-	15 000 000	6 669 000	10 331 000	15 000 000	-	-
1.04.23	38	Trasporti e facchinaggio	1 000 000	-	-	1 500 000	254 700	249 300	1 250 000	-	450 000
1.04.24	39	Pool di assicurazione	15 000 000	-	-	15 000 000	11 520 600	3 479 400	15 000 000	-	-
1.04.25	40	Spese per progettazioni, collaudi e consulenza professionali	50 000 000	65 000 000	-	115 000 000	106 000 000	9 000 000	115 000 000	-	-
1.04.26	41	Spese per stampa e per cancelleria	10 000 000	-	-	10 000 000	6 512 300	3 487 700	9 999 000	-	311 000
a riportare											

XI LEGISLATURA — DISEGNI DI LEGGE E RELAZIONI — DOCUMENTI

SESTIONE DI DICEMBRE				SESTIONE DI GENNAIO							Totale dei residui al 31/12
Residui all'1-1-1968	Bilancio a pagati	da riscuotere o da pagare	Totale	Variazioni		Previdenze	Variazioni	Bilancio a pagamenti	Differenza		
				in più	in meno				in più	in meno	
438.950	438.950	-	438.950	-	-	5.400.000	+ 15.000.000	11.851.120	-	6.511.990	-
391.000	391.000	-	391.000	-	-	5.000.000	- 3.000.000	3.677.916	-	1.342.085	677.215
1.350.000	535.100	-	535.100	-	546.800	1.200.000	-	6.672.000	-	5.419.800	2.540.000
32.310.640	32.310.640	-	32.310.640	-	-	1.900.000.000	+ 35.000.000	1.935.632.595	-	25.267.400	35.000.000
11.860.114	31.567.114	1.732.100	11.860.114	-	5.654.945	110.000.000	+ 35.000.000	151.118.121	-	23.875.575	60.219.310
11.860.114	11.860.114	-	11.860.114	-	-	30.000.000	- 11.000.000	15.404.815	-	1.595.100	1.000.000
22.365.915	21.336.915	11.000.000	22.365.915	-	-	200.000.000	- 100.000.000	100.000.000	-	100.000.000	100.000.000
9.513.254	60.122.220	15.604.320	9.513.254	-	-	1.500.000.000	- 200.000.000	65.128.970	+ 15.121.220	-	25.604.320
1.610.545	1.610.545	5.159.140	1.610.545	-	-	-	+ 2.000.000	1.857.205	-	1.610.545	5.159.140
-	-	-	-	-	-	10.000.000	+ 5.000.000	14.443.000	-	12.222.000	10.000.000
153.035	153.035	-	153.035	-	-	1.500.000	-	334.735	-	1.165.265	711.340
1.134.370	1.134.370	-	1.134.370	-	22.210	11.000.000	-	11.563.315	-	14.432.155	3.139.325
16.112.665	11.550.000	2.932.000	16.112.665	-	210.660	110.000.000	+ 65.000.000	171.190.000	-	7.822.000	11.058.000
1.733.115	1.733.115	-	1.733.115	-	1.1330	10.000.000	-	1.918.545	-	2.190.855	1.164.130

XI LEGISLATURA — DISEGNI DI LEGGE E RELAZIONI — DOCUMENTI

Capitolo			SETTORE DI COMPETENZA									
			Previsioni approvate				Basse accertate e impegnate					
			Totale	Differenza		deficitivo	riscossa o pagata	da riscuotere o da pagare	Totale accertamenti e impegni	Differenza		
in più	in meno	in più		in meno								
Codice	n.	art.										
Bilancio												
1.04.27	42		Altre spese varie di funzionamento	6.033.932	-	-	6.033.030	2.969.335	3.512.736	5.520.040	-	4.934.360
Totale categoria IV			1.312.753.000	324.480.000	311.570.000	1.264.650.000	3.77.637.695	1.60.357.950	1.178.356.640	-	86.534.360	
Categoria V												
Spese per prestazioni istituzionali												
1.05.01	42		Spese per prestazioni istituzionali	-	-	-	-	-	-	-	-	-
Totale categoria V			-	-	-	-	-	-	-	-	-	-
Categoria VI												
Trasferimenti passivi												
1.06.01	44		Spese per borsa di addestramento alla ricerca	50.000.000	-	30.000.000	20.000.000	-	350.000	350.000	-	19.650.000
1.06.02	45		Trasmissione premi istituiti da enti e privati	1.000.000	225.635	-	225.635	-	163.365	163.365	-	62.575
1.06.03	46		Equo indennizzo al personale per la perdita dell'integrità fisica subita per infermità fisica contratta per causa di servizio	1.000.000	-	-	1.000.000	-	-	-	-	-
1.06.04	47		Altri trasferimenti passivi	-	-	-	-	-	-	-	-	-
Totale categoria VI			50.000.000	225.635	30.000.000	21.225.635	-	513.365	513.365	-	19.712.575	
Categoria VII												
Interessi passivi												
1.07.01	48		Spese o commissioni bancarie	1.000.000	-	-	1.000.000	378.265	-	378.265	-	2.745
Totale categoria VII			1.000.000	-	-	1.000.000	378.265	-	378.265	-	2.745	

XI LEGISLATURA — DISEGNI DI LEGGE E RELAZIONI — DOCUMENTI

RESPONDE DEI DEBITI				RENTI E SI - CASSA							Totale del contabile al 31/12/57
Debiti all'1-1-1955	Bilanci o pagati	da riscattare o da pagare	Totali	Variazioni		Previsioni	Variazioni	Bilanci o pagamenti	Differenza		
				in più	in meno				in più	in meno	
79.550	773.700	-	793.250	-	4.750	6.500.000	-	374.700	-	315.150	2.547.700
516.814.000	124.765.750	77.716.715	575.530.715	-	83.06.630	156.375.000	- 50.500.000	1.251.702.910	15.119.230	576.916.180	538.171.170
-	-	-	-	-	-	-	-	-	-	-	-
-	-	-	-	-	-	-	-	-	-	-	-
-	-	-	-	-	-	50.000.000	- 30.000.000	-	-	20.000.000	350.000
555.655	-	555.655	555.655	-	-	-	-	-	-	-	718.715
-	-	-	-	-	-	-	-	-	-	-	-
-	-	-	-	-	-	-	-	-	-	-	-
555.655	-	555.655	555.655	-	-	50.000.000	- 30.000.000	-	-	20.000.000	1.067.715
-	-	-	-	-	-	-	-	-	-	-	-
-	-	-	-	-	-	100.000	-	378.815	-	278.815	-
-	-	-	-	-	-	100.000	-	378.815	-	278.815	-

XI LEGISLATURA — DISEGNI DI LEGGE E RELAZIONI — DOCUMENTI

Capitolo			Codice		D. L. n.º	Natura e oggetto della previsione	RELAZIONE DI COMPETENZA												
							Previsioni approvate				Zone accertate e impegnate								
							Iniziali	Differenza		Definitiva	risorse o pagate	da riscuotere o da pagare	Totale accertati posti a legge	Differenza					
in più	in meno	in più	in meno																
<b>Categoria VIII</b> <b>Oneri tributari</b>																			
1.00.01	50					Imposte, tasse e tributi vari	20.000.000	45.000.000	-	65.000.000	53.200.000	5.790.000	65.000.000	-					
1.00.02	51					Veramento all'erario dell'IVA differenziale su vendite e acquisti relativi all'attività commerciale	85.000.000	20.000.000	-	105.000.000	106.182.000	-	106.182.000	1.182.000					
Totale categoria VIII							105.000.000	65.000.000	-	170.000.000	169.382.000	5.790.000	171.182.000	1.182.000					
<b>Categoria IX</b> <b>Posto corollario e compensativo di entrate accertate</b>																			
1.00.01	52					Restituzione o rimborso diversi	-	-	-	-	-	-	-	-					
Totale categoria IX							-	-	-	-	-	-	-	-					
<b>Categoria I</b> <b>Spese non classificabili in altre voci</b>																			
1.10.01	53					Spese per liti, arbitrati, risarcimenti ed accessori	5.000.000	2.000.000	-	7.000.000	2.600.000	3.200.000	6.200.000	-					2.800.000
1.10.02	54					Fondo destinato all'istituzione e all'attuazione di capitoli di spesa	116.000.000	-	116.000.000	-	-	-	-	-					-
1.10.03	55					Oneri vari straordinari	6.000.000	1.000.000	-	7.000.000	4.500.000	2.200.000	6.700.000	-					1.200.000
1.10.04	56					Spese di gestione corrente	300.000	-	-	300.000	-	-	-	-					300.000
Totale categoria I							127.300.000	4.000.000	123.300.000	15.300.000	5.500.000	5.500.000	11.900.000	-					4.300.000
Totale titolo I							105.000.000	69.000.000	63.000.000	159.570.000	174.562.000	712.760.000	161.182.000	1.182.000					113.700.000
TOTALE SPESE CONSUNTIVE							1.164.951.000	516.155.000	631.500.000	1.753.535.000	2.054.517.000	112.350.000	1.182.000	1.182.000					113.700.000



XI LEGISLATURA — DISEGNI DI LEGGE E RELAZIONI — DOCUMENTI

SEZIONE DEI RESIDUI						SEZIONE DI CASSA						Totale dei residui al 31/12 e pag- menti al 31/12
Residui all'1-1-1963	Riscossi o pagati	da rimborsare o da pagare	Totali	Spese		Previdenze	Variazioni	Riscossi o pagamenti	Differenze			
				in più	in meno				in più	in meno		
1195326	6437360	-	6437360	-	1367935	22.000.000	+ 1.000.000	6636736	4363270	-	5070360	
3361377	3361377	-	3361377	-	-	85910000	+ 20.000.000	105910000	4.999.000	-	-	
19.852222	9555161	-	9555161	-	1267935	107.000.000	+ 60.000.000	167.000.000	9555161	-	5070360	
-	-	-	-	-	-	-	-	-	-	-	-	
-	-	-	-	-	-	-	-	-	-	-	-	
4437377	2.142.777	2.245.000	4437377	-	-	6.000.000	+ 1.000.000	7.000.000	-	-	5545.000	
-	-	-	-	-	-	145.000.000	- 145.000.000	-	-	-	-	
2.739.767	2.739.267	-	2.739.267	-	-	8.000.000	+ 1.000.000	9.000.000	-	-	2.739.267	
-	-	-	-	-	-	-	-	-	-	-	-	
7356260	5.941.260	2.245.000	7356260	-	-	153.000.000	- 141.000.000	12.000.000	-	-	7356260	
21.477.775	14.712.765	16.978.605	21.477.775	-	19.099.145	5126.360.000	+ 2500.000	1.560.920.000	33.085.370	607.080.200	8143.339.655	
73.140.000	73.172.350	76.978.600	73.140.000	-	17.099.145	5126.360.000	+ 2500.000	1.560.920.000	33.085.370	607.080.200	8143.339.655	

XI LEGISLATURA — DISEGNI DI LEGGE E RELAZIONI — DOCUMENTI

Capitolo		Stato e oggetto della previsione	GESTIONE DI COMPETENZA											
Codice	n. art.		Previsioni approvate				Somme accertate e impegnate							
			totali	Differenza		definitiva	risorse e pagate	da riscuotere e da pagare	totale accertati e impegnati	Differenza				
			in più	in meno					in più	in meno				
		<b>TITOLO II</b> Spese in conto capitale												
		<b>Categoria II</b> <u>Acquisizione beni di uso duraturo ed opere immobiliari</u>												
2.11.01	57	Manutenzione straordinaria di immobili e impianti impianti	25 000 000	-	-	25 000 000	-	25 000 000	25 000 000	-	-			
2.11.07	50	Spese per costruzioni in corso e strutture di ricerca	1 000 000	-	-	1 000 000	-	-	-	-	-			
		<b>Totale categoria II</b>	25 000 000	-	-	25 000 000	-	25 000 000	25 000 000	-	-			
		<b>Categoria III</b> <u>Acquisizione di immobilizzazioni tecniche</u>												
2.12.01	50	Acquisto di attrezzature didattiche e scientifiche e di impianti	145 000 000	-	-	145 000 000	274 9 320	123 379 920	132 121 920	-	-	12 821 920		
2.12.02	50	Acquisto di attrezzature per esperimenti e beni strumentali con finanziamento del Cnr	625 000 000	31 000 000	-	656 000 000	-	645 500 000	645 000 000	-	-	10 500 000		
2.12.03	01	Manutenzione straordinaria di impianti ed attrezzature	1 000 000	-	-	1 000 000	-	-	-	-	-	-		
2.12.04	02	Acquisto di autoveicoli	15 000 000	-	-	15 000 000	-	-	-	-	-	15 000 000		
2.12.05	03	Acquisto di mobili e macchine d'ufficio	30 000 000	5 000 000	-	35 000 000	427 340	33 606 660	34 734 000	-	-	1 127 340		
		<b>Totale categoria III</b>	815 000 000	36 000 000	-	851 000 000	3 172 660	123 426 460	171 856 920	-	-	33 912 460		

XI LEGISLATURA — DISEGNI DI LEGGE E RELAZIONI — DOCUMENTI

Anni del bilancio (1951-1952)	Riscossi o pagati	da riscuotere o da pagare	Totale	Variazioni		Previsioni	Variazioni	Riscossioni o pagamenti	Differenze		Totale del residuo al 31/12
				in più	in meno				in più	in meno	
36.394.555	32.352.215	6.142.340	26.214.555	-	-	53.000.000	-	32.352.215	-	26.214.555	36.394.555
102.312.555	102.636.225	6.142.340	102.636.225	-	-	102.000.000	-	102.636.225	-	636.225	102.636.225
148.337.225	134.988.225	113.373.225	134.988.225	-	-	157.000.000	-	134.988.225	-	22.999.225	148.337.225
188.882.655	182.225.225	36.227.225	218.112.655	-	-	170.000.000	-	182.225.225	-	36.227.225	188.882.655
366.112.225	332.456.660	114.227.225	346.683.885	-	-	620.000.000	-	332.456.660	-	114.227.225	366.112.225
-	-	-	-	-	-	15.000.000	-	-	-	15.000.000	-
-	-	-	-	-	-	30.000.000	+ 5.000.000	428.225	-	24.571.660	33.605.660
626.326.225	565.152.510	183.600.225	648.752.735	-	-	815.000.000	+ 5.000.000	565.152.510	-	82.600.225	626.326.225



XI LEGISLATURA — DISEGNI DI LEGGE E RELAZIONI — DOCUMENTI

SEZIONE DEI DEBITI					SEZIONE DI CASSA					Totale del residuo al titolo o pagato al 31/12	
Debiti all'1-1-1985	Riscossi o pagati	da riscuotere e da pagare	Totali	Variazioni		Previsioni	Variazioni	Riscossioni o pagamenti	Differenza		
				in più	in meno				in più		in meno
-	-	-	-	-	-	-	-	-	-	-	-
-	-	-	-	-	-	-	-	-	-	-	-
-	-	-	-	-	-	-	+ 21.000.000	21.000.000	-	-	3.750.000
-	-	-	-	-	-	-	+ 21.000.000	21.000.000	-	-	3.750.000
16.228.715	16.228.715	-	16.228.715	-	-	100.000.000	+ 22.000.000	122.000.000	-	960.000	-
16.228.715	16.228.715	-	16.228.715	-	-	100.000.000	+ 22.000.000	122.000.000	-	960.000	-
633.018.640	335.068.250	304.050.390	699.078.640	-	-	1.038.000.000	+ 88.000.000	503.977.370	-	674.022.670	1.161.243.870

XI LEGISLATURA — DISEGNI DI LEGGE E RELAZIONI — DOCUMENTI

Capitolo			MODIFICAZIONE DI COMPETENZA								
			Previsioni approvate				Somme accertate e impegnate				
			totalità	Differenze		definitive	risorsa o pagato	da riscuotere o da pagare	Totale accertamenti e impegni	Differenze	
in più	in meno	in più		in meno							
codice	n.	art.	Natura e oggetto delle previsioni								
3.19.01	68		Categoria XVII								
			Rimborsi di anticipazioni passive								
			Rimborsi di anticipazioni passive								
			Totale categoria XVII								
3.18.01	69		Categoria XVIII								
			Rimborsi di obbligazioni								
			Rimborsi di obbligazioni								
			Totale categoria XVIII								
3.19.01	70		Categoria XIX								
			Restituzione alle gestioni autonome di anticipazioni								
			Restituzione alle gestioni autonome di anticipazioni								
			Totale categoria XIX								
3.20.01	71		Categoria XX								
			Estinzione di debiti diversi								
			Estinzione di debiti diversi								
			Totale categoria XX								
			Totale titolo III								
			TOTALE SPESE IN CONTO CAPITALE								
			240 000 000	74 877 207	-	994 257 722	175 278 285	877 276 665	947 042 545	3763 000	33 607 140



XI LEGISLATURA — DISEGNI DI LEGGE E RELAZIONI — DOCUMENTI

Capitolo		Natura e oggetto della previsione	RESUMÉ DI COMPETENZA												
			Previsioni approvate				Somme accertate e impegnate								
			totale	Differenza		definitive	riscossa o pagata	da riscuotere o da pagare	totale accertate posti e impegni	Differenza					
in più	in meno	in più		in meno											
		<b>TITOLO IV</b>													
		<b>Partita di giro</b>													
		<b>Categoria III</b>													
		<b>Spese correnti natura di partita di giro</b>													
4.21.01	79	Aliquota d'accanto dell'imposta sul reddito delle persone fisiche	370 900 000	-	-	370 900 000	321 625 000	39 284 000	105 400 000	30 700 000	-				
4.21.02	73	Aliquota per assicurazione malattie (INPS - SINDAC) su retribuzioni al personale	41 000 000	-	-	41 000 000	36 614 500	6 385 500	60 857 300	-	14 862 800				
4.21.03	76	Aliquota per gestione cassa lavoratori (INPS - MISCAL) su retribuzioni al personale	2 500 000	-	-	2 500 000	6 322 000	1 822 000	2 111 800	-	322 500				
4.21.04	75	Aliquota per assicurazione invalidità e vecchiaia (INPS) su retribuzioni al personale	167 000 000	-	-	167 000 000	151 345 000	27 655 000	175 000 100	12 000 100	-				
4.21.05	74	Aliquota diversa	1	-	-	1	-	-	-	-	-				
4.21.06	77	Trattamenti per congedo di quota dello stipendio	4 300 000	-	-	4 300 000	3 600 000	700 000	3 800 000	-	400 000				
4.21.07	78	Spese per bolli applicati su documenti negli atti nell'ambito delle prestazioni a pagamento verso i terzi	15 000 000	-	-	15 000 000	12 322 000	2 678 000	12 400 000	-	2 500 000				
4.21.08	79	Partita in conto sospeso	10 000 000	-	-	10 000 000	10 000 000	-	10 000 000	-	-				
		<b>Totale categoria III</b>	<b>615 800 000</b>	<b>-</b>	<b>-</b>	<b>615 800 000</b>	<b>533 969 500</b>	<b>81 830 500</b>	<b>655 791 400</b>	<b>42 700 100</b>	<b>3 405 600</b>				
		<b>Totale titolo IV</b>	<b>615 800 000</b>	<b>-</b>	<b>-</b>	<b>615 800 000</b>	<b>533 969 500</b>	<b>81 830 500</b>	<b>655 791 400</b>	<b>42 700 100</b>	<b>3 405 600</b>				



XI LEGISLATURA — DISEGNI DI LEGGE E RELAZIONI — DOCUMENTI

GESTIONE DEI GESTORI				GESTIONE DI CASA						Totale del residuo al titolo o pagato al 31/12	
Residui all'1-1-1963	Riscossioni o pagati	da riscuotere o da pagare	Totali	Variazioni		Previsioni	Variazioni	Riscossioni o pagamenti	Differenze		
				in più	in meno				in più		in meno
-	-	-	-	-	-	370.000.000	-	321.185.000	-	48.815.000	398.815.000
227.635	227.635	-	227.635	-	-	10.000.000	-	12.837.275	189.275	-	128.835
166.350	166.350	-	166.350	-	-	9.500.000	-	8.528.250	971.750	-	138.100
358.655	358.655	-	358.655	-	-	147.000.000	-	126.562.010	20.437.990	-	21.148.980
-	-	-	-	-	-	-	-	-	-	-	-
-	-	-	-	-	-	1.300.000	-	3.638.000	-	2.338.000	159.000
-	-	-	-	-	-	15.300.000	-	12.022.500	-	3.277.500	446.000
-	-	-	-	-	-	10.000.000	-	10.000.000	-	-	-
528.825	528.825	-	528.825	-	-	616.100.000	-	575.113.000	40.987.000	52.513.000	675.223.000
528.825	528.825	-	528.825	-	-	616.100.000	-	575.113.000	40.987.000	52.513.000	675.223.000

XI LEGISLATURA — DISEGNI DI LEGGE E RELAZIONI — DOCUMENTI

Capitolo			Stato e appello delle previsioni		Previsioni approvate			Somme accertate e impegnate						
					Iniziali	Differenza		definitive	risorse e pagate	da riscuotere o da pagare	totale accertati posti e impegnati	Differenza		
						in più	in meno					in più	in meno	
<b>SINTESI</b>														
		<b>TITOLO I - Spese correnti</b>	4.714.953.000	526.235.675	607.900.000	4.953.576.675	3.954.561.795	732.350.350	4.634.898.695	1.221.000	132.781.950			
		<b>TITOLO II - Spese in conto capitale</b>	925.000.000	74.000.000	-	984.000.000	210.000.000	837.254.465	341.421.540	1.750.000	39.607.960			
		<b>TITOLO III - Estirpazioni di alberi e sottileggimenti</b>	1-	-	-	1-	-	-	-	-	-			
		<b>TITOLO IV - Partite di giro</b>	675.700.000	-	-	675.700.000	933.963.295	115.222.295	655.234.530	42.987.760	3.105.650			
<b>TOTALE GENERALE DELLA SPESA</b>			<b>6.315.653.000</b>	<b>600.235.675</b>	<b>607.900.000</b>	<b>6.358.375.675</b>	<b>4.505.125.990</b>	<b>1.724.857.705</b>	<b>6.230.322.705</b>	<b>17.737.760</b>	<b>176.495.560</b>			

XI LEGISLATURA — DISEGNI DI LEGGE E RELAZIONI — DOCUMENTI

SESTIONE DI CREDITO				SESTIONE DI CASSA				Totale del residuo al titolo del titolo al 31/12			
Residui all'1-1-1963	Classificati o pagati	da riscuotere o da pagare	Totali	Variazioni		Previsioni	Variazioni		Riscossioni o pagamenti	Differenze	
				in più	in meno					in più	in meno
871.111.176	326.112.365	16.322.625	123.960.960	-	12.033.145	5.124.360.000	+ 2.559.000	4.560.320.000	33.340.370	607.030.230	818.359.555
692.379.645	333.363.190	304.073.115	692.379.645	-	-	1.833.000.000	+ 22.000.000	533.917.000	-	617.022.630	1.110.243.875
65.119.926	15.119.926	-	65.119.926	-	-	674.100.000	-	575.440.000	2.132.560	52.513.500	116.322.285
1.528.610.747	774.595.481	380.495.740	1.957.578.635	-	12.033.145	7.631.460.000	+ 22.559.000	6.650.810.000	51.622.910	1.276.566.360	2.236.164.645

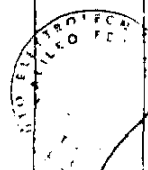
XI LEGISLATURA — DISEGNI DI LEGGE E RELAZIONI — DOCUMENTI

BILANCIO GENERALE COSTO CONSUNTIVO 1962

Capitolo			GESTIONE DI COMPETENZA								
			Previsioni approvate					Sono accertate e impegnate			
			Intalati	Differenze		definitive	risorse o pagate	da riscuotere o da pagare	Totale accertamenti e impegni	Differenze	
in più	in meno	in più		in meno							
Codice	n.	art.	Natura e oggetto della previsione								
<b>ENTRATE</b>											
			Avanzo presunto di costituzione al termine dell'esercizio finanziario 1962	338.000.000	86.404.450	-	356.404.450	356.404.450	-	356.404.450	-
			Fondo di cassa all'inizio dell'esercizio	-	-	-	-	-	-	-	-
			TITOLO I - Entrate contributive	-	-	-	-	-	-	-	-
			TITOLO II - Entrate derivanti da trasferimenti correnti	3.425.300.000	-	426.841.875	3.408.658.125	3.333.857.875	-	3.333.857.875	155.000.500
			TITOLO III - Altre entrate	641.450.000	324.100.000	26.136.910	3.138.813.060	959.166.180	271.186.295	3.730.330.475	97.509.875
			TITOLO IV - Entrate per alienazione di beni patrimoniali e riscossione di crediti	50.000.000	31.400.000	18.500.000	62.900.000	56.597.645	17.186.900	66.784.545	3.004.545
			TITOLO V - Entrate derivanti da sopravanzi in conto capitale	675.000.000	21.000.000	-	654.000.000	645.500.000	-	645.500.000	10.500.000
			TITOLO VI - Accensione di prestiti	p.a.	-	-	p.a.	-	-	-	-
			TITOLO VII - Partite di giro	615.000.000	-	-	615.000.000	650.648.235	4.523.295	655.181.530	42.787.160
			<b>TOTALE DELLE ENTRATE</b>	<b>8.367.750.000</b>	<b>472.904.450</b>	<b>461.278.815</b>	<b>8.359.375.835</b>	<b>8.030.972.125</b>	<b>287.896.690</b>	<b>8.327.868.875</b>	<b>166.181.320</b>
<b>USCITE</b>											
			TITOLO I - Spese correnti	4.841.950.000	526.125.825	808.500.000	4.759.975.825	3.856.547.725	772.350.850	4.628.884.645	1.122.000
			TITOLO II - Spese in conto capitale	810.000.000	74.000.000	-	984.000.000	110.908.080	837.236.480	940.142.540	3.750.000
			TITOLO III - Estinzione di mutui e anticipazioni	p.a.	-	-	p.a.	-	-	-	-
			TITOLO IV - Partite di giro	615.000.000	-	-	616.000.000	528.969.225	115.222.295	655.181.530	42.787.160
			<b>TOTALE DELLE USCITE</b>	<b>6.367.750.000</b>	<b>600.125.825</b>	<b>808.500.000</b>	<b>6.359.375.835</b>	<b>4.505.425.050</b>	<b>1.724.807.705</b>	<b>6.230.232.755</b>	<b>47.668.180</b>
			Avanzo finanziario da riportare agli esercizi futuri	-	-	-	-	-	97.635.870	97.635.870	97.635.870
				<b>8.367.750.000</b>	<b>600.125.825</b>	<b>808.500.000</b>	<b>6.359.375.835</b>	<b>4.505.425.050</b>	<b>1.822.443.575</b>	<b>6.327.868.825</b>	<b>165.305.030</b>

XI LEGISLATURA — DISEGNI DI LEGGE E RELAZIONI — DOCUMENTI

GESTIONE DEI RESIDUI					GESTIONE DI CASSA					Totale dei residui al 31/12	
Residui all'1/1/1962	Riscossi o pagati	da riscuotere o da pagare	Totali	Variazioni		Previsioni	Variazioni	Riscossi o pagamenti	Differenze		
				in più	in meno				in più		in meno
-	-	-	-	-	-	-	-	-	-	-	-
-	-	-	-	-	-	850.000.000	414.040.255	1.264.040.255	-	-	-
-	-	-	-	-	-	-	-	-	-	-	-
261.706.270	261.706.270	-	261.706.270	-	-	3.745.300.000	89.933.605	3.655.366.395	-	500	-
275.266.545	248.456.880	26.772.120	275.213.000	-	35.465	870.260.000	268.200.000	1.207.585.140	105.591.800	17.486.680	297.558.415
55.827.455	83.327.458	2.500.000	55.827.455	-	-	71.000.000	45.200.000	107.825.100	3.750.000	12.024.900	14.450.200
-	-	-	-	-	-	625.000.000	31.000.000	645.500.000	-	10.500.000	-
-	-	-	-	-	-	-	-	-	-	-	-
2.706.500	2.557.000	651.500	2.706.500	-	-	616.100.000	-	652.225.225	40.845.305	3.520.070	5.174.295
675.892.270	646.832.649	29.022.820	675.857.305	-	35.465	6.797.680.000	648.508.650	7.583.641.825	148.987.105	42.542.120	317.432.110
681.400.105	708.232.351	76.866.005	782.360.960	-	18.029.145	5.126.360.000	2.500.000	4.580.820.000	33.090.370	801.020.280	849.339.555
687.878.685	282.869.250	364.609.275	687.878.685	-	-	1.033.000.000	88.000.000	503.877.370	-	617.022.830	1.141.243.835
45.148.806	45.148.805	-	45.148.805	-	-	616.100.000	-	585.119.040	21.522.540	22.513.500	125.222.295
1.542.828.875	1.164.591.450	280.892.960	1.325.589.430	-	18.029.145	6.775.460.000	90.500.000	5.850.018.500	54.822.910	1.270.566.410	2.105.605.665
-	-	18.003.680	18.003.680	18.003.680	-	-	-	-	-	-	115.839.550
1.542.828.875	1.164.591.460	299.001.680	1.643.593.110	18.003.680	18.029.145	6.775.460.000	90.500.000	5.850.018.500	54.822.910	1.270.566.410	2.221.443.215





ISTITUTO ELETTRATECNICO NAZIONALE  
« GALILEO FERRARIS »

---

**BILANCIO CONSUNTIVO  
DELL'ESERCIZIO FINANZIARIO 1984**





I N D I C E

- Rendiconto finanziario dell'entrata
- Rendiconto finanziario della spesa
- Riepilogo generale
- Situazione del personale dipendente
- Situazione dei residui attivi e passivi
- Conto economico
- Situazione patrimoniale
- Relazione illustrativa
  
- Allegato n. 1 - Decreto del Commissario straordinario n. 170/1984: "Variazioni al bilancio di previsione per l'esercizio finanziario 1984"
- Allegato n. 2 - Decreto del Commissario straordinario n. 213/1984: "Variazioni al bilancio di previsione per l'esercizio finanziario 1984 (2° provvedimento)"
- Allegato n. 3 - Decreto del Commissario straordinario n. 235/1985: "Riaccertamento dei residui della gestione dell'esercizio finanziario 1984"
- Allegato n. 4 - Verbale n. 70 del Collegio dei Revisori dei Conti sul riaccertamento dei residui
- Allegato n. 5 - Decreto del Commissario straordinario n. 236/1985: "Rideterminazione delle somme di alcuni capitoli del bilancio 1984"
- Relazione del Collegio dei Revisori dei Conti sul conto consuntivo 1984 (Appendice)



RELAZIONE  
DEL COMMISSARIO STRAORDINARIO

RELAZIONE ILLUSTRATIVA DEL COMMISSARIO STRAORDINARIO  
AL CONTO CONSUNTIVO PER L'ESERCIZIO FINANZIARIO 1984

Il Conto consuntivo per l'esercizio finanziario 1984 riassume, come di consueto, il quadro complessivo della gestione che, per gli aspetti finanziari ed economici, si sintetizza nelle seguenti risultanze finali:

- avanzo finanziario di	L. 2.000.650.625
- avanzo di cassa di	L. 1.950.257.465
- avanzo economico di	L. 1.494.230.695

Mentre ci si riserva di illustrare, nel prosieguo, i dati di cassa ed economici, si evidenzia che la dimostrazione dell'avanzo finanziario risulta dalla seguente situazione amministrativa, redatta ai sensi dell'art. 36 del D.P.R. n. 696, del 1979, e in conformità dell'allegato ivi indicato:

## XI LEGISLATURA — DISEGNI DI LEGGE E RELAZIONI — DOCUMENTI

## SITUAZIONE AMMINISTRATIVA

Consistenza di cassa all'inizio dell'esercizio		+ L.	1.903.625.125
<b>Riscossioni</b>			
- in conto competenza	L.		6.655.952.570
- in conto residui	"		263.906.565
		+ "	6.919.859.135
<b>Pagamenti</b>			
- in conto competenza	L.		5.615.627.760
- in conto residui	"		1.257.599.035
		- "	6.873.226.795
Consistenza di cassa alla fine dell'esercizio		+ L.	1.950.257.465
<b>Residui attivi</b>			
- degli esercizi precedenti	L.		46.189.145
- dell'esercizio	"		2.142.982.725
		+ "	2.189.171.870
<b>Residui passivi</b>			
- degli esercizi precedenti	L.		639.588.475
- dell'esercizio	"		1.499.190.235
		- "	2.138.778.710
Avanzo di amministrazione alla fine dell'esercizio		+ L.	2.000.650.625

=====

Stanti le risultanze finanziarie su esposte, è, di tutta evidenza, l'esigenza di darne congrua dimostrazione, particolarmente se si tiene conto di un andamento complessivamente negativo via via accertato nel corso dell'esercizio, andamento che, di contro, in sede di chiusura presenta dati di rilevante consistenza attiva.

Ciò deriva, in primo luogo, dall'operazione in Conto capitale, registrata al cap. 22 dell'Entrata, e che ha riguardato l'alienazione all'Università degli Studi di Torino di una porzione dell'immobile di proprietà della sede di Corso Massimo d'Azeglio dell'Istituto.

Tale vendita è stata definita, sulla base di valutazione dell'Ufficio Tecnico Erariale, per un prezzo di L. 2.068.500.000 registrato, come detto, al cap. 22 dell'entrata, con un maggiore accertamento di pari importo, effettuato soltanto in sede di chiusura dell'esercizio, considerato che la stipulazione dell'atto è avvenuta negli ultimi giorni del medesimo.

Questa importante operazione è già stata segnalata, in più riprese, sia nelle grandi linee, sia nel dettaglio ai vigilanti Ministeri e alla Corte dei Conti (v. lettere prot. 1/1938/84, dell'11 settembre 1984, e n. 1/261/85, del 28 gennaio 1985) per cui non si ritiene, in questa sede, di riesporne i contenuti.

Ci si limita a sottolinearne i riscontri finanziari nel bilancio per l'influenza di essi, per l'appunto, sull'avanzo di amministrazione definitivo.

In secondo luogo ha influito, positivamente, sulla determinazione dell'avanzo di amministrazione, il miglioramento nei residui passivi per L. 208.618.175.

Infine, si deve tener conto dell'avanzo di amministrazione accertato al termine dell'esercizio 1983 di L. 115.639.550.

Ciò posto, analizzando più approfonditamente tali risultati finanziari, si ritiene di

## XI LEGISLATURA — DISEGNI DI LEGGE E RELAZIONI — DOCUMENTI

esporre, relativamente a essi: e per maggiore dimostrazione, le seguenti ulteriori articolazioni:

Entrate di competenza accertate al termine dell'esercizio	+ L.	8.798.935.295
Spese di competenza impegnate	- "	7.114.817.995
<hr/>		
Avanzo di competenza	+ L.	1.684.117.300
Variazioni nei residui attivi	- "	7.724.400
<hr/>		
Variazioni nei residui passivi	+ L.	1.676.392.900
	- "	208.618.175
<hr/>		
Avanzo del precedente esercizio	+ L.	1.885.011.075
	- "	115.639.550
<hr/>		
	+ L.	2.000.650.625
		=====

Proprio per la rilevante incidenza sulle risultanze finali del bilancio della richiamata entrata per alienazione di immobili, pare opportuno anche riassumere i risultati della gestione prescindendo da essa. Il quadro che ne deriva si configura nei seguenti termini:

## XI LEGISLATURA — DISEGNI DI LEGGE E RELAZIONI — DOCUMENTI

Entrate di competenza accertate al termine dell'esercizio	+ L.	6.730.435.295
Spese di competenza impegnate	- "	7.114.817.995
<hr/>		
Disavanzo di competenza	- L.	384.382.700
Variazioni nei residui attivi	- "	7.724.400
<hr/>		
Variazioni nei residui passivi	- L.	392.107.100
	+ "	208.618.175
<hr/>		
Avanzo del precedente esercizio	- L.	183.488.925
	+ "	115.639.550
<hr/>		
	- L.	67.849.375
		=====

il che conferma le considerazioni già precedentemente svolte circa un andamento negativo della gestione che avrebbe presentato un disavanzo, come sopra esposto: nella competenza di L. 384.382.700 che, seppur corretto con l'andamento dei residui, si sarebbe consolidato in L. 67.849.375.

Questi elementi portano a dover considerare, ancora una volta, la situazione complessiva dell'Istituto che non può proseguire, tenuto conto degli importanti compiti affidatigli, sempre in termini di mera sopravvivenza, soltanto corretta da fatti eccezionali prodottisi all'interno dell'ente medesimo.



A dimostrazione di ciò, basta procedere a una analisi un po' più attenta dei singoli movimenti finanziari dell'Entrata, ma particolarmente della Spesa.

1) Il contributo dello Stato è ammontato (v. cap. 3 dell'Entrata) a L. 4.040.000.000, di una modesta frazione (L. 4.040.000.000 - L. 3.976.984.080 = L. 63.015.920) superiore alle sole spese per il personale dipendente (totale Categoria II della Spesa: L. 3.976.984.080), il che significa che ai restanti fabbisogni si deve provvedere con entrate di altra natura, sovente discrezionali e non programmabili e che rendono, in ogni caso, impossibile qualsiasi iniziativa di pianificazione.

Aggiungasi, ancora, che le richiamate spese di personale riguardano non l'intero contingente organico approvato (n. 165 unità di personale), ma un numero assai più ridotto di dipendenti in servizio (n. 127 unità), che, ormai da anni, non è possibile reintegrare.

Questa situazione determina gravissimi inconvenienti che possono così essere indicati:

- a) impossibilità sia per il personale di ricerca, sia per il personale di servizio e addetto a compiti di amministrazione di svolgere, ordinatamente e con la dovuta tempestività, i singoli compiti affidati (ne è prova la stessa presentazione in ritardo del presente documento contabile);
- b) progressivo invecchiamento del personale di ricerca, il cui mancato reintegro rende difficile affrontare, con la richiesta vivacità, qualitativamente e quantitativamente, i compiti da svolgere;
- c) impossibilità di utilizzo, in termini economicamente vantaggiosi, delle stesse strutture di ricerca, per altro di elevato valore tecnologico.

2) Le spese per l'ordinario funzionamento sono ammontate a complessive L. 1.879.361.430 (totale, Categorie IV, VII, VIII e X della Spesa), con un incremento, rispetto agli analoghi costi del passato esercizio (L. 1.360.632.085), del 38% circa.

Considerata la rigidità della maggior parte di queste spese, ne consegue che ragguardevoli risorse devono essere sottratte alle spese di investimento che sono destinate, come in effetti avviene ed è avvenuto, a ulteriormente contrarsi in assenza di interventi significativi da parte dello Stato.

Ove si intenda indagare sulle cause dell'incremento delle spese fisse, è sufficiente sottolineare che esse vanno ricercate, prevalentemente, nei costi correlati alla gestione di due sedi, essendo mancati i supporti finanziari occorrenti per la riunificazione di tutti i laboratori, fatto che, senza dubbio, influirebbe positivamente sul contenimento degli oneri di gestione in discorso.

Per una illustrazione analitica delle variazioni della spesa fissa di funzionamento, si rinvia ai relativi provvedimenti di cui agli allegati nn. 1 e 2.

3) Le spese di investimento (Categorie XI e XII) sono ammontate a complessive L. 329.686.030, con una diminuzione rispetto alle analoghe del precedente esercizio (L. 836.662.120) del 61% circa.

Ciò si è determinato, prevalentemente, per la pressochè totale assenza di contributi del CNR per investimenti. Ma, per tutte le ragioni su esposte, anche per l'impossibilità di destinare significativi fondi all'acquisto o al rinnovo della occorrente strumentazione scientifica.

E anche questi fatti confermano come l'ente, senza inversioni di tendenza sia destinato

a una progressiva incapacità di sviluppare attività competitive pur in presenza di unanimi conclamate affermazioni di una prevalente esigenza di promozione della ricerca scientifica nel Paese.

- 4) A completamento dell'analisi dei fatti finanziari, il richiamo degli accertamenti di Entrata non derivanti da trasferimenti dello Stato, ammontanti a L. 1.872.346.965 (Categorie VI, VII, VIII, IX, X, XII, XIII, XIV, XVIII) tra i quali si segnalano, particolarmente:
- a) le entrate derivanti dalle prestazioni a pagamento a terzi: L. 1.331.503.450, con un incremento, rispetto alle analoghe del precedente esercizio, del 37% circa;
  - b) i redditi e proventi patrimoniali, di L. 129.050.590, che registrano un incremento, rispetto agli analoghi del precedente esercizio, del 100% circa;
  - c) i recuperi e rimborsi diversi di L. 100.068.880, che registrano un incremento, rispetto agli analoghi del precedente esercizio, del 543% circa.

Ciò conferma l'impegno costante dell'Istituto nella ricerca di fonti di autofinanziamento con le quali pareggiare i costi complessivi che, certamente, non troverebbero equilibrio attraverso il solo intervento dello Stato.

- 5) A conclusione dell'analisi finanziaria, ancora un richiamo alla particolare voce di entrata concernente l'alienazione di immobili che, per il momento in cui è stata accertata, non ha consentito una tempestiva assunzione di impegni.

Essi, per altro, sono volti a investimenti di pari importo in Conto capitale e possibilmente a costruzione o completamento di nuovi laboratori di ricerca.

Sarebbe, infatti, operazione economicamente assai negativa che si devolvesse risorse derivanti dal patrimonio a spesa non di questa natura.

A tali destinazioni si provvederà nel corso dell'esercizio 1985, in sede di riallocazione dell'avanzo di amministrazione esposto nel presente Conto consuntivo.

6) Qualche accenno alla gestione di cassa.

Essa non ha mai destato, nel corso dell'esercizio, particolari preoccupazioni, a esclusione delle cautele e attenzioni che sempre si sono dovute adottare tenuto conto dell'obbligo di applicazione delle norme sulla Tesoreria Unica, imposte a tutti gli enti del settore pubblico allargato.

Anche per questo profilo, ancora una volta si ribadisce l'esigenza che vengano apportati, a dette norme correttivi idonei a consentire la speditezza della gestione senza che vincoli d'ordine burocratico (limitazione dei prelievi) che possono determinare - come, in effetti, hanno determinato anche per l'Istituto, nel corso dell'esercizio a riferimento - l'accollo di oneri per interessi passivi causati dalle esigenze nei pagamenti, non compatibili con i richiamaati vincoli della Tesoreria Unica (v. cap. 50 della Spesa: L. 1.080.415).

In ogni caso, come già detto, la gestione della cassa si è svolta, nel complesso, con regolarità, facendo registrare, in chiusura d'esercizio, un fondo attivo di L. 1.950.257.465.

Al Conto vengono annessi:

- la situazione del personale dipendente;
- la situazione dei residui;
- il conto economico;
- la situazione patrimoniale.

Situazione del personale

E' redatta ai sensi del 3° comma, punto 3, dell'art. 32 del D.P.R. 18 dicembre 1979, numero 696.

Situazione dei residui

E' redatta ai sensi del 3° comma, punto 5, dell'art. 32 del citato D.P.R. n. 696 del 1979.

Essa evidenzia:

per i crediti

- a) le variazioni intervenute, con un elevato processo di riscossione;  
 b) la modesta entità al termine dell'esercizio, con elevato grado di esigibilità.

Per i debiti

- a) la consistente riduzione dei residui passivi;  
 b) l'effettività degli impegni di spesa da pagare, per lo più relativi a oneri in conto capitale, dove il processo di esaurimento è naturalmente più lento (v., ad. es., cap. 62 relativo agli acquisti di attrezzature scientifiche con finanziamento del CNR. Trattasi di acquisti di apparecchiature altamente specializzate, di produzione estera, per le quali i termini di consegna comportano sovente intervalli di alcuni anni).

Conto economico

Il conto economico, che compendia gli elementi finanziari e non finanziari che concorrono a determinare il risultato economico d'esercizio, si conclude, come già detto, con un avanzo di L. 1.494.230.695, pari all'analogo importo differenziale della Situazione patrimoniale.

Tale avanzo risulta di:

- un disavanzo finanziario di parte corrente di	- L.	81.286.770
- un avanzo non finanziario di	+ "	1.575.517.465

Totale avanzo economico

+ L.	1.494.230.695
=====	=====

Relativamente alla parte finanziaria del Conto economico, si può osservare che la risultanza negativa, seppure di modesta entità, non è che un'ulteriore dimostrazione della più volte evidenziata situazione finanziaria complessiva dell'ente che denuncia oneri di parte corrente - per altro non ulteriormente contenibili - superiori alle entrate correnti, il che incide negativamente nei movimenti del Conto capitale.

Per la parte non finanziaria - che, di contro, fa registrare un apprezzabile risultato positivo - si può osservare:

nell'attivo

- a) il valore positivo delle costruzioni interne di apparecchiature scientifiche;
- b) i trasferimenti attivi in natura, la cui voce più significativa è data da doni di strumentazione scientifica e materiale bibliografico;
- c) le variazioni patrimoniali straordinarie, per un totale di L. 2.397.171.895, date da:

1) sopravvenienze attive		L.	2.155.553.720
per:			
- plusvalenze della vendita dell'immobile all'Università (valore differenziale tra l'entrata finanziaria e il valore patrimoniale dell'immobile scaricato dall'inventario)	L.	2.067.951.735	
- riaccertamento di scorte di magazzino, effettuato nel corso dell'anno	"	16.050.000	
- risultati positivi per utili di polizza e interessi dei fondi per la liquidazione dell'indennità di buonuscita	"	66.642.675	
- depositi cauzionali e interessi sui mesimi	"	3.077.535	
- sopravvenienze attive varie (plusvalenze sui titoli in portafoglio rimborsati e plusvalenze su alienazione di beni mobili)	"	1.831.775	
			L. 2.155.553.720 =====
2) insussistenze passive		L.	241.618.175
per:			
- miglioramenti nei residui passivi	L.	208.618.175	
- rideterminazione in positivo del fondo svalutazione crediti	"	33.000.000	
			L. 241.618.175 =====



e) le spese impegnate di competenza dei successivi esercizi per L. 262.071.400.

Nel passivo

a) gli ammortamenti, valutati in base ai coefficienti fissati con deliberazione n. 28 del 1978 (deliberazione approvata dai Ministeri vigilanti);

b) le svalutazioni e i deprezzamenti comprendenti:

- la svalutazione titoli	L.	2.519.220
- l'eliminazione di impianti e altre immobilizzazioni ivi compreso il valore della quota di immobile alienata	"	26.045.505

L. 28.564.725  
=====

c) la quota d'esercizio per il fondo indennità di liquidazione;

d) le insussistenze attive, per complessive L. 330.814.165, principalmente derivanti dal peggioramento nei residui attivi (L. 7.724.400) e dai pagamenti per beni di investimento di proprietà del CNR (L. 314.716.185), pagamenti che, come è noto, non producono incrementi patrimoniali ma che influenzano esclusivamente i conti d'ordine stante la particolarissima normativa vigente al riguardo;

e) le entrate accertate nell'esercizio, di pertinenza di successivi esercizi (riscossioni per partite di giro - ritenute d'acconto e previdenziali sulle retribuzioni del personale - con pagamento della spesa nell'esercizio successivo).

Situazione patrimoniale

La situazione patrimoniale mette a confronto i dati patrimoniali all'inizio dell'esercizio con quelli accertati in chiusura, ed evidenzia le variazioni intervenute nella consistenza delle poste dell'attivo e del passivo.

Si ritiene di segnalare, in merito, quanto segue:

- a) le disponibilità liquide, i crediti e i debiti corrispondono alla situazione esposta nel conto. Le relative variazioni conseguono ai movimenti finanziari intervenuti nel corso dell'esercizio;
  - b) i crediti bancari e finanziari (depositi vincolati e crediti diversi) riguardano, principalmente, i fondi di liquidazione accantonati (polizza assicurativa e conto corrente finalizzato in essere presso il sistema bancario). Poste minori sono relative a crediti verso gestioni autonome e a depositi cauzionali;
  - c) le rimanenze attive d'esercizio riguardano il già citato riaccertamento delle scorte di magazzini;
  - d) i valori patrimoniali attivi per immobili e immobilizzazioni tecniche corrispondono ai dati di inventario con le variazioni intervenute nel corso dell'esercizio;
  - e) nella parte passiva, il fondo di liquidazione dell'indennità di anzianità spettante al personale è indicato nel valore reale aggiornato al 31-12-1984, valore che, come già altre volte esposto in precedenti relazioni, non trova copertura negli accantonamenti effettivi in essere, stante l'impossibilità di provvedere, per le denunciate carenze finanziarie, al riequilibrio in termini monetari;
  - f) le poste rettificative dell'attività trovano riscontro nei singoli valori esposti nel conto economico.
- La situazione patrimoniale conclude con l'evidenziazione della risultanza differenziale tra l'attivo e il passivo, corrispondente al risultato economico d'esercizio.

A conclusione della presente relazione, nel mentre si rimanda per l'esposizione dei risultati dell'attività scientifica all'"Annual Report '84" che tale attività compendia, nuovamente si formula l'auspicio che una maggiore attenzione da parte delle autorità di vigilanza verso i problemi dell'ente consenta, negli anni a venire, di poter giungere a esposizioni consuntive meno precarie e maggiormente coerenti con la posizione unica che l'ente medesimo riveste a livello nazionale e internazionalmente nel settore della ricerca scientifica.

Il Commissario straordinario

*F.fo Alberton*



**ALLEGATI**

Allegato n. 1

Decreto n. 170/1984

Oggetto: Variazioni al bilancio di previsione per l'esercizio finanziario 1984.

## IL COMMISSARIO STRAORDINARIO

- Vista la legge 25 luglio 1956, n. 925;
- Vista la legge 20 marzo 1975, n. 70;
- Visto il proprio decreto n. 5, del 12 gennaio 1984, con il quale si approva il bilancio di previsione per l'esercizio finanziario 1984;
- Preso atto dei seguenti fatti che richiedono di apportare al detto bilancio alcune variazioni tanto nella gestione della competenza quanto in quella di cassa; e, in particolare, con riguardo alle singole poste e ai singoli capitoli:

E N T R A T A

- Fondo iniziale di cassa

Rideterminazione, in base agli accertamenti definitivi, delle disponibilità di cassa all'1-1-1984, in lire 1.903.625.125, con una differenza positiva, in tale posta, di L. 203.625.125;

- Cap. 3 - Contributo del Ministero della Pubblica Istruzione

Maggiore accertamento del contributo oggetto del capitolo con un aumento nella competenza di L. 290.000.000 e per la cassa di L. 135.000.000;

- Cap. 6 - Trasferimenti correnti diversi da altri enti del settore pubblico

Decreto  
Deliberazione inviata alla Corte dei Conti,  
Sezione Controllo Enti, il 28.9.84  
con lettera prot. n. 42156/84/JEN.

Decreto  
Deliberazione inviata al Ministero del  
Tesoro - 19.9.84  
prot. n. 42156/84/JEN.

Decreto  
Deliberazione inviata al Ministero della  
Pubblica Istruzione il 28.9.84  
prot. n. 42156/84/JEN.

Maggiore accertamento di L. 9.200.000, sia di competenza sia di cassa, in relazione al contributo straordinario erogato dalla Camera di Commercio;

- Cap. 7 - Proventi per prove, tarature e consulenze

Maggiori accertamenti nei proventi per prove, tarature e consulenze con un aumento in termini di competenza di L. 50.000.000, e rideterminazione delle entrate, a tale titolo, in termini di cassa;

- Cap. 8 - Proventi da contratti con il CNR per lo svolgimento dei programmi di ricerca nel settore metrologico (quota funzionamento)

Annullamento dello stanziamento del capitolo per il mancato rinnovo della convenzione con il CNR;

- Cap. 9 - Proventi da contratti con il CNR per l'esecuzione di progetti di ricerca finalizzati e di altri progetti di ricerca (quota funzionamento)

Maggiore accertamento di L. 292.000.000, conseguente alla stipulazione di ulteriori contratti di ricerca finalizzati con il CNR;

- Cap. 11 - Proventi da contratti di ricerca diversi

Rideterminazione della previsione del capitolo, in seguito alla non intervenuta stipulazione di alcuni contratti di ricerca;

- Cap. 13 - Altri proventi da prestazioni di servizi e vendita di beni

Maggiore accertamento, di competenza e di cassa, in seguito all'aumento dei proventi vari;

- Cap. 14 - Affitto di immobili

Maggiori accertamenti, sia di competenza sia di cassa, in conseguenza della stipulazione di nuovi contratti di locazione con l'Università degli Studi di Torino, e con altri Centri di ricerca;

- Cap. 16 - Interessi attivi su depositi e conti correnti

Minore accertamento per interessi attivi in conseguenza delle nuove norme regolanti il sistema di Tesoreria unica per gli enti e organismi pubblici, di cui, da ultimo, il D.L. 29 agosto 1984, n. 521;

- Cap. 17 - Recuperi e rimborsi diversi

Maggiore accertamento nel capitolo di L. 49.000.000 dovuto, prevalentemente, a recuperi di spese connesse coi contratti di locazione attivati;

- Cap. 19 - Contributi di Ditte per il funzionamento del "Circolo dell'Affidabilità"

Soppressione dello stanziamento nella cassa in seguito alla rideterminazione dei residui attivi per inesigibilità dei crediti connessi;

- Cap. 21 - Entrate varie ed eventuali

Minori e più esatti accertamenti per L. 10.000.000;

- Cap. 24 - Introiti per alienazione o rimborso di beni mobili fruttiferi

Accertamento, di competenza e di cassa, di L. 2.500.000 conseguente al rimborso di titoli in portafoglio, non più reinvestiti per esigenze di gestione;

- Cap. 26 - Ritiri di depositi a cauzione da e presso terzi

Definizione dello stanziamento, di competenza e di cassa, per depositi cauzionali ai sensi delle vigenti normative per le gare pubbliche (partita che si compensa con l'uscita - v. cap. 67);

- Cap. 31 - Contributi del CNR per investimenti

Minore accertamento per il mancato rinnovo della convenzione con il CNR per lo svolgimento dei programmi di ricerca nel settore metrologico (v. cap. 62 dell'uscita);

- Cap. 42 - Partite in conto sospesi

Maggiori accertamenti per partite che si compensano con la spesa (v. cap. 81 dell'uscita).



U S C I T A

- Cap. 1 - Indennità e rimborsi al Commissario straordinario

- Cap. 3 - Stipendi e altri assegni fissi al Direttore generale

Ridefinizione degli impegni di spesa, sia per la competenza sia per la cassa, in conseguenza dell'applicazione della L. 17 aprile 1984, numero 79;

- Cap. 4 - Stipendi e altri assegni fissi al personale del ruolo tecnico-professionale

- Cap. 5 - Stipendi e altri assegni fissi al personale del ruolo amministrativo

Minori impegni, di competenza e di cassa, in conseguenza della cessazione dal servizio di alcuni dipendenti e delle non avvenute assunzioni programmate;

- Cap. 6 - Compensi per lavoro straordinario e premi di produttività, ai sensi dell'art. 14 del D.P.R. 25-6-1983, n. 346

Maggiori impegni per l'erogazione dei premi di produttività, previsti dal D.P.R. 25-6-1983, n. 346;

- Cap. 9 - Contributo ai dipendenti per il servizio di mensa

Minori impegni degli oneri per il servizio di mensa a favore dei dipendenti, sulla base dell'effettivo utilizzo del servizio medesimo;

- Cap. 14 - Indennità di anzianità al personale cessato dal servizio (quota di spesa corrente)

Maggiori impegni in conseguenza dei fatti evidenziati ai capp. 4 e 5;

- Cap. 18 - art. 1 - Spese per l'acquisto di materiali di consumo per lo svolgimento dei programmi di ricerca nel settore metrologico (con finanziamento del CNR)

Soppressione dello stanziamento del capitolo per i fatti già esposti al cap. 8 dell'entrata;

- Cap. 18 - art. 2 - Spese per l'acquisto di materiali di consumo per l'esecuzione di progetti di ricerca (con finanziamento del CNR)

Esigenza di adeguare lo stanziamento di competenza in conseguenza della variazione in aumento del cap. 9 dell'entrata;

- Cap. 20 - Spese per lo svolgimento dei programmi di ricerca nel settore metrologico

Esigenza di prevedere un maggiore stanziamento in termini di cassa, tenuto conto del processo di estinzione dei residui passivi;

- Cap. 22 - Compensi e indennità per collaboratori esterni all'attività di ricerca

Necessità di prevedere uno stanziamento per spese derivanti da collaborazioni di esterni nell'attività di ricerca scientifica;

- Cap. 24 - Spese per il funzionamento di commissioni, comitati, ecc.

Più esatti accertamenti degli impegni di spesa previsti al presente capitolo;

- Cap. 26 - Spese per l'acquisto di giornali e altre pubblicazioni non inventariabili

- Cap. 27 - Spese per stampa di pubblicazioni e spese di rilegatura

Necessità di incrementare gli stanziamenti in termini di cassa, tenuto conto del processo di estinzione dei residui passivi;

- Cap. 28 - Spese per concorsi

Definizione dello stanziamento, sia di competenza sia di cassa, in conseguenza dell'espletamento dei concorsi svolti nell'anno, e ammessi in applicazione dell'art. 19 della L. 27-12-1983, n. 730 (legge finanziaria 1984;

---

---

**XI LEGISLATURA — DISEGNI DI LEGGE E RELAZIONI — DOCUMENTI**

---

---

- Cap. 36 - Spese per energia elettrica, per illuminazione e forza motrice

Necessità di incrementare lo stanziamento in termini di cassa, tenuto conto del processo di estinzione dei residui passivi;

- Cap. 37 - Spese per la conduzione degli impianti termici

Maggiori impegni, di competenza e di cassa, conseguenti all'aumento dei costi registrati;

- Cap. 38 - Spese per la manutenzione e l'esercizio di mezzi di trasporto

Necessità di un maggiore stanziamento, sia di competenza sia di cassa, in relazione all'esigenza di dover provvedere ad alcune manutenzioni particolarmente ampie dei mezzi di trasporto;

- Cap. 39 - Spese per trasporti e facchinaggi

Esigenza di disporre di un maggiore stanziamento in termini di cassa, tenuto conto del processo di estinzione dei residui passivi;

- Cap. 46 - Spese per borse di addestramento alla ricerca

Minori impegni nel capitolo, tenuto conto della non assegnazione di nuove borse di addestramento alla ricerca;

- Cap. 50 - Interessi passivi

Esigenze di uno stanziamento, di competenza e di cassa, per effetto dei fatti evidenziati al cap. 16 dell'entrata;

- Cap. 53 - Versamento all'erario dell'IVA differenziale su vendite e acquisti relativi all'attività commerciale

Maggiore fabbisogno nello stanziamento del capitolo, dovuto ai più elevati proventi di cui ai capp. 7, 9 e 13 dell'entrata;

- Cap. 55 - Spese per liti, arbitraggi, risarcimenti e accessori

Esigenza di integrare lo stanziamento del capitolo per competenza e cassa, in conseguenza di alcuni procedimenti di contenzioso attivati per il recupero di crediti dell'Istituto;

- Cap. 56 - Fondo destinato all'istituzione e all'integrazione di capitoli di spesa

Parziale riduzione del fondo di riserva;

- Cap. 59 - Manutenzione straordinaria di immobili e relativi impianti

Minori impegni per manutenzioni straordinarie, con conseguente diminuzione dello stanziamento sia per la competenza sia per la cassa;

- Cap. 62 - Acquisto di attrezzature scientifiche e beni patrimoniali con finanziamento del CNR

Minori impegni conseguenti alle minori entrate registrate al cap. 31;

- Cap. 65 - Acquisti di automezzi

Definizione dell'impegno di spesa per l'acquisto di un nuovo automezzo, in sostituzione di altro non più utilizzabile;

- Cap. 67 - Depositi a cauzione

Partita compensativa del cap. 26 dell'entrata;

- Cap. 81 - Partite in conto sospesi

(v. cap. 42 dell'entrata);

- Visto l'art. 11 del D.P.R. 18 dicembre 1979, n. 696;
- Vista la relazione redatta dal Collegio dei Revisori dei Conti in ordine all'oggetto del presente decreto;
- Preso atto del favorevole avviso espresso dal Direttore generale in ordine al presente provvedimento,

d e c r e t a :

- 1) sono apportate al bilancio di previsione per l'esercizio finanziario 1984, per le motivazioni esposte nelle premesse, le seguenti variazioni:

## XI LEGISLATURA — DISEGNI DI LEGGE E RELAZIONI — DOCUMENTI

## ENTRATA

Cap.	Natura ed oggetto della previsione	Gestione di competenza			Gestione di cassa		
		prev. iniziale	variazioni	nuova prev.	prev. iniziale	variazioni	nuova prev.
-	Fondo di cassa all'inizio dell'esercizio	-	-	-	1.700.000.000	+ 203.625.125	1.903.625.125
3	Contributo del Ministero della Pubblica Istruzione	3.750.000.000	+ 290.000.000	4.040.000.000	3.905.000.000	+ 135.000.000	4.040.000.000
6	Trasferimenti correnti diversi da altri enti del settore pubblico	10.000.000	+ 9.200.000	19.200.000	10.000.000	+ 9.200.000	19.200.000
7	Proventi per prove, tarature e consulenze	700.000.000	+ 50.000.000	750.000.000	700.000.000	- 50.000.000	650.000.000
8	Proventi da contratti con il CNR per lo svolgimento dei programmi di ricerca nel settore metodologico (quota funzionamento)	140.000.000	- 140.000.000	-	140.000.000	- 140.000.000	-
9	Proventi da contratti con il CNR per l'esecuzione di pro...						

## XI LEGISLATURA — DISEGNI DI LEGGE E RELAZIONI — DOCUMENTI

Cap.	Natura ed oggetto della previsione	Gestione di competenza			Gestione di cassa		
		prev. iniziale	variazioni	nuova prev.	prev. iniziale	variazioni	nuova prev.
11	Getti di ricerca finalizzati e di altri progetti di ricerca (quota funzionamento)	150.000.000	+ 292.000.000	442.000.000	130.000.000	+ 11.000.000	141.000.000
13	Proventi da contratti di ricerca diversi	200.000.000	- 100.000.000	100.000.000	200.000.000	- 50.000.000	150.000.000
14	Altri proventi da prestazioni di servizi e vendita di beni	100.000.000	+ 10.000.000	110.000.000	100.000.000	+ 10.000.000	110.000.000
16	Affitto di immobili	70.000.000	+ 50.000.000	120.000.000	70.000.000	+ 30.000.000	100.000.000
17	Interessi attivi su depositi e conti correnti	50.000.000	- 25.000.000	25.000.000	50.000.000	- 25.000.000	25.000.000
19	Recuperi e rimborsi diversi	20.000.000	+ 49.000.000	69.000.000	20.000.000	+ 30.000.000	50.000.000
	Contributi di Ditta per il funzionamento del "Circolo dell'Affidabilità"	-	-	-	10.000.000	- 10.000.000	-

## XI LEGISLATURA — DISEGNI DI LEGGE E RELAZIONI — DOCUMENTI

Cap.	Natura ed oggetto della previsione	Gestione di competenza			Gestione di cassa		
		prev. iniziale	variazioni	nuova prev.	prev. iniziale	variazioni	nuova prev.
21	Entrate varie ed eventuali	25.000.000	- 10.000.000	15.000.000	25.000.000	- 10.000.000	15.000.000
24	Introiti per alienazione o rimborso di beni mobili fruttiferi	p.m.	+ 2.500.000	2.500.000	-	+ 2.500.000	2.500.000
26	Ritiri di depositi a cauzione da e presso terzi	p.m.	+ 6.000.000	6.000.000	-	+ 6.000.000	6.000.000
31	Contributi del CNR per investimenti	500.000.000	- 480.000.000	20.000.000	510.000.000	- 500.000.000	10.000.000
42	Partite in conto spese	10.000.000	+ 20.000.000	30.000.000	10.000.000	+ 20.000.000	30.000.000
		5.725.000.000	+ 23.700.000	5.748.700.000	7.580.000.000	- 327.674.875	7.252.325.125



## XI LEGISLATURA — DISEGNI DI LEGGE E RELAZIONI — DOCUMENTI

U S C I T A

Cap.	Natura ed oggetto della previsione	Gestione di competenza			Gestione di cassa		
		prev. iniziale	variazioni	nuova prev.	prev. iniziale	variazioni	nuova prev.
1	Indennità e rimborsi al Commissario straordinario	35.000.000	+ 4.000.000	39.000.000	36.000.000	+ 4.000.000	40.000.000
3	Stipendi e altri assegni fissi al Direttore generale	38.000.000	+ 5.000.000	43.000.000	38.000.000	+ 5.000.000	43.000.000
4	Stipendi e altri assegni fissi al personale del ruolo tecnico-professionale	2.285.000.000	- 60.000.000	2.225.000.000	2.375.000.000	- 75.000.000	2.300.000.000
5	Stipendi e altri assegni fissi al personale del ruolo amministrativo	310.000.000	- 30.000.000	280.000.000	315.000.000	- 30.000.000	285.000.000
6	Compensi per lavoro straordinario e premi di produttività, ai sensi dell'art. 14 del D.P.R. 25-6-1953, n. 346	300.000.000	+ 70.000.000	370.000.000	250.000.000	- 60.000.000	190.000.000
9	Contributo ai dipendenti per il servizio di mensa	105.000.000	- 10.000.000	95.000.000	100.000.000	-	100.000.000

## XI LEGISLATURA — DISEGNI DI LEGGE E RELAZIONI — DOCUMENTI

Cap.	Natura ed oggetto della previsione	Gestione di competenza			Gestione di cassa		
		prev. iniziale	variazioni	nuova prev.	prev. iniziale	variazioni	nuova prev.
14	Indennità di anzianità al personale cessato dal servizio (quota di spesa corrente)	40.000.000	+ 5.000.000	45.000.000	40.000.000	+ 5.000.000	45.000.000
18/1	Spese per l'acquisto di materiali di consumo per lo svolgimento dei programmi di ricerca nel settore metrologico (con finanziamento del CNR)	80.000.000	- 80.000.000	-	100.000.000	- 40.000.000	60.000.000
18/2	Spese per l'acquisto di materiali di consumo per l'esecuzione di progetti di ricerca (con finanziamento del CNR)	70.000.000	+ 110.000.000	180.000.000	70.000.000	-	70.000.000
20	Spese per lo svolgimento dei programmi di ricerca nel settore metrologico	p.m.	-	p.m.	20.000.000	+ 8.000.000	28.000.000

## XI LEGISLATURA — DISEGNI DI LEGGE E RELAZIONI — DOCUMENTI

Cap.	Natura ed oggetto della previsione	Gestione di competenza			Gestione di cassa		
		prev. iniziale	variazioni	nuova prev.	prev. iniziale	variazioni	nuova prev.
22	Compensi e indennità per collaboratori esterni all'attività di ricerca	p.m.	+ 7.000.000	7.000.000	5.000.000	+ 7.000.000	12.000.000
24	Spese per il funzionamento di commissioni, comitati, ecc.	10.000.000	+ 10.000.000	20.000.000	10.000.000	+ 10.000.000	20.000.000
26	Spese per l'acquisto di giornali e altre pubblicazioni non inventariabili	7.000.000	-	7.000.000	7.000.000	+ 3.000.000	10.000.000
27	Spese per stampa di pubblicazioni e spese di rilegatura	15.000.000	-	15.000.000	28.000.000	+ 5.000.000	33.000.000
28	Spese per concorsi	p.m.	+ 8.000.000	8.000.000	-	+ 8.000.000	8.000.000
36	Spese per energia elettrica per illuminazione e forza motrice	270.000.000	-	270.000.000	250.000.000	+ 20.000.000	270.000.000
37	Spese per la conduzione degli impianti termici	175.000.000	+ 20.000.000	195.000.000	180.000.000	+ 40.000.000	220.000.000

## XI LEGISLATURA — DISEGNI DI LEGGE E RELAZIONI — DOCUMENTI

Cap.	Natura ed oggetto della previsione	Gestione di competenza			Gestione di cassa		
		prev. iniziale	variazioni	nuova prev.	prev. iniziale	variazioni	nuova prev.
38	Spese per la manutenzione e l'esercizio di mezzi di trasporto	5.000.000	+ 3.000.000	8.000.000	5.000.000	+ 3.000.000	8.000.000
39	Spese per trasporti e facchinaggi	1.500.000	-	1.500.000	1.500.000	+ 1.000.000	2.500.000
46	Spese per borse di addestramento alla ricerca	33.600.000	- 20.000.000	13.600.000	33.600.000	- 20.000.000	13.600.000
50	Interessi passivi	p.m.	+ 2.000.000	2.000.000	-	+ 2.000.000	2.000.000
53	Versamento all'erario dell'IVA differenziale su vendite e acquisti relativi all'attività commerciale	120.000.000	+ 70.000.000	190.000.000	120.000.000	+ 50.000.000	170.000.000
55	Spese per liti, arbitraggi, risarcimenti e accessori	6.000.000	+ 5.000.000	11.000.000	12.000.000	+ 5.000.000	17.000.000
56	Fondo destinato all'istituzione e all'integrazione di capitoli di spesa	170.000.000	- 120.000.000	50.000.000	170.000.000	- 120.000.000	50.000.000

## XI LEGISLATURA — DISEGNI DI LEGGE E RELAZIONI — DOCUMENTI

Cap.	Natura ed oggetto della previsione	Gestione di competenza			Gestione di cassa		
		prev. iniziale	variazioni	nuova prev.	prev. iniziale	variazioni	nuova prev.
59	Manutenzione straordinaria di immobili e relativi impianti	25.000.000	- 15.000.000	10.000.000	50.000.000	-	50.000.000
62	Acquisto di attrezzature scientifiche e beni patrimoniali con finanziamento del CNR	500.000.000	- 480.000.000	20.000.000	800.000.000	- 100.000.000	700.000.000
65	Acquisto di automezzi	15.000.000	- 3.000.000	12.000.000	15.000.000	- 3.000.000	12.000.000
67	Depositi a cauzione	p.m.	+ 6.000.000	6.000.000	-	+ 10.000.000	10.000.000
81	Partite in conto spese	10.000.000	+ 20.000.000	30.000.000	10.000.000	+ 20.000.000	30.000.000
		4.626.100.000	- 473.000.000	4.153.100.000	5.041.100.000	- 242.000.000	4.799.100.000

2) per effetto di dette variazioni, i risultati complessivi del bilancio risultano i seguenti:

Gestione della competenza

- Entrata iniziale	L.	6.726.500.000	
- Variazioni	+ "	23.700.000	
<hr/>			
Totale generale			+ L. 6.750.200.000
- Uscita iniziale	L.	7.893.800.000	
- Variazioni	- "	473.000.000	
<hr/>			
Totale generale			- " 7.420.800.000
Risultato differenziale			- L. 670.600.000
			=====

Gestione di cassa

- Entrata iniziale	L.	8.576.500.000	
- Variazioni	- "	327.674.875	
<hr/>			
Totale generale			+ L. 8.248.825.125
- Uscita iniziale	L.	8.454.300.000	
- Variazioni	- "	242.000.000	
<hr/>			
Totale generale			- " 8.212.300.000
Risultato differenziale			+ L. 36.525.125
			=====

Torino, 20 settembre 1984

Il Commissario straordinario

*R. de Santis*



sequenza della non intervenuta stipulazione di alcuni contratti di ricerca;

- Cap. 13 - Altri proventi da prestazioni di servizi e vendita di beni

Più esatto e definitivo accertamento di competenza dei proventi del capitolo;

- Cap. 14 - Affitto di immobili

Più esatto e definitivo accertamento di competenza dei proventi per affitti di immobili;

- Cap. 17 - Recuperi e rimborsi diversi

Definitivo, maggiore riaccertamento, nella competenza e nella cassa, delle entrate per recuperi e rimborsi diversi;

- Cap. 18 - Contributi, oblazioni, lasciti, ecc. di privati

Maggiore accertamento nei contributi di enti, nella competenza e nella cassa, conseguente alle maggiori somme erogate da enti sovventori;

- Cap. 21 - Entrate varie ed eventuali

Maggiore accertamento, nella competenza e nella cassa, per entrate varie ed eventuali;

- Cap. 23 - Alienazione di mobili, impianti, attrezzature e macchinari

Determinazione degli accertamenti di entrata, di competenza e di cassa, conseguenti all'alienazione di alcune macchine per scrivere;

- Cap. 24 - Introiti per alienazione o rimborso di beni mobili fruttiferi

Maggiore accertamento, nella competenza e nella cassa, conseguente al rimborso di alcuni titoli in portafoglio giunti a scadenza;



- Cap. 25 - Riscatto di posizioni assicurative e altre riscossioni per cessazione dal servizio di dipendenti

Maggiore accertamento, di competenza e di cassa, nel capitolo per i riscatti di posizioni assicurative, conseguenza delle numerose cessazioni dal servizio di dipendenti;

- Cap. 26 - Ritiri di depositi a cauzione da e presso terzi

Rideterminazione dell'accertamento del capitolo per depositi a cauzione;

- Cap. 35 - Ritenute d'acconto dell'imposta sul reddito delle persone fisiche

Rideterminazione dell'accertamento del capitolo, nella competenza e nella cassa, compensato dal cap. 74 dell'uscita.

#### U S C I T A

- Cap. 5 - Stipendi e altri assegni fissi al personale del ruolo amministrativo
- Cap. 8 - Indennità e rimborso spese di trasporto per missioni all'interno e all'estero
- Cap. 9 - Contributo ai dipendenti per il servizio di mensa

Minori fabbisogni, per competenza e cassa, conseguenti a cessazioni dal servizio ed economie realizzate nelle spese di missione e per il servizio di mensa;

- Cap. 10 - Contributi per assicurazione per infortuni sul lavoro (INAIL)

Maggiore fabbisogno nella cassa per il versamento dei premi assicurativi all'INAIL;

- Cap. 14 - Indennità di anzianità al personale cessato dal servizio (quota di spesa corrente)

Maggiori fabbisogni per le spese del capitolo conseguenti al già evidenziato esodo di molti dipendenti;

- Cap. 17 - Spese per il funzionamento delle Unità organiche: materiale di consumo di laboratorio, manutenzione ordinaria e noleggio apparecchiature
- Cap. 18 - art. 2 - Spese per l'acquisto di materiali di consumo per l'esecuzione di progetti di ricerca (con finanziamento del CNR)
- Cap. 18 - art. 3 - Altri acquisti di materiali di consumo per l'esercizio dell'attività commerciale
- Cap. 22 - Compensi e indennità per collaboratori esterni all'attività di ricerca
- Cap. 31 - Spese per manutenzione, riparazione, adattamento di locali e relativi impianti
- Cap. 46 - Spese per borse di addestramento alla ricerca  
Economie realizzate onde ridurre, giusta le raccomandazioni del Ministero del Tesoro, il disavanzo d'esercizio;
- Cap. 21 - Spese per l'esecuzione di progetti di ricerca finanziati dal CNR
- Cap. 24 - Spese per il funzionamento di commissioni, comitati, ecc.
- Cap. 29 - Spese per progettazioni, collaudi e consulenze professionali
- Cap. 33 - Spese per la vigilanza degli immobili  
Minore fabbisogno nella cassa dovuto all'effettivo processo nei pagamenti;
- Cap. 41 - Spese per stampati e per cancelleria  
Esigenza di provvedere a un maggiore stanziamento, in termini di cassa, per provvedere ai pagamenti che si rendono necessari;
- Cap. 56 - Fondo destinato all'istituzione e all'integrazione di capitoli di spesa

Definitivo annullamento del fondo di riserva non più necessario in presenza e ai fini di quanto sopra esPLICITATO, con parziale utilizzo per le necessità di cui al successivo cap. 64;

- Cap. 60 - Spese per costruzione di laboratori e strutture di ricerca
- Cap. 61 - Acquisto e manutenzione straordinaria di beni mobili patrimoniali: attrezzature scientifiche, macchinari e simili
- Cap. 62 - Acquisto di attrezzature scientifiche e beni patrimoniali con finanziamento del CNR

Ulteriori riduzioni dei fabbisogni in termini di cassa;

- Cap. 64 - Acquisto di mobili e macchine d'ufficio

Esigenza di integrare lo stanziamento di competenza per provvedere alla sostituzione di alcuni sistemi di scrittura per l'obsolescenza e il non più possibile utilizzo di quelli in dotazione;

- Cap. 67 - Depositi a cauzione
- Cap. 68 - Indennità di anzianità al personale cessato dal servizio
- Cap. 74 - Ritenute d'acconto dell'imposta sul reddito delle persone fisiche
- Cap. 77 - Ritenute per assicurazione invalidità e vecchiaia (INPS) su retribuzioni al personale

Movimenti di competenza e di cassa necessari in conseguenza degli analoghi dell'entrata o per le effettive esigenze;

- Visto l'art. 11 del D.P.R. 18 dicembre 1979, n. 696;
- Preso atto del favorevole avviso espresso dal Direttore generale in ordine al presente provvedimento,

.            d e c r e t a :            .

- 1) sono apportate al bilancio di previsione per l'esercizio finanziario 1984, per le motivazioni esposte nelle premesse, le seguenti ulteriori variazioni:

## XI LEGISLATURA — DISEGNI DI LEGGE E RELAZIONI — DOCUMENTI

## ENTRATA

Cap.	Natura ed oggetto della previsione	Gestione di competenza			Gestione di cassa		
		prev. iniziale	variazioni	nuova prev.	prev. iniziale	variazioni	nuova prev.
10	Proventi da contratti con la Commissione delle Comunità Europee per particolari programmi di ricerca	30.000.000	- 8.000.000	22.000.000	20.000.000	-	20.000.000
11	Proventi da contratti di ricerca diversi	100.000.000	- 50.000.000	50.000.000	150.000.000	- 40.000.000	110.000.000
13	Altri proventi da prestazioni di servizi e vendita di beni	110.000.000	- 10.000.000	100.000.000	110.000.000	-	110.000.000
14	Affitto di immobili	120.000.000	- 5.000.000	115.000.000	100.000.000	-	100.000.000
17	Recuperi e rimborsi diversi	69.000.000	+ 7.000.000	76.000.000	50.000.000	+ 10.000.000	60.000.000
18	Contributi, obblazioni, lasciti, ecc. di privati	170.000.000	+ 20.000.000	190.000.000	170.000.000	+ 20.000.000	190.000.000
21	Entrate varie ed eventuali	15.000.000	+ 5.000.000	20.000.000	15.000.000	+ 5.000.000	20.000.000
23	Alienazione di mobili						

## XI LEGISLATURA — DISEGNI DI LEGGE E RELAZIONI — DOCUMENTI

Cap.	Natura ed oggetto della previsione	Gestione di competenza			Gestione di cassa		
		prev. iniziale	variazioni	nuova prev.	prev. iniziale	variazioni	nuova prev.
	li, impianti, attrezzature e macchinari	p.m.	+ 1.500.500	1.500.500	-	+ 1.500.500	1.500.500
24	Introiti per alienazione o rimborso di beni mobili fruttiferi	2.500.000	+ 1.320.000	3.820.000	2.500.000	+ 1.320.000	3.820.000
25	Riscatto di posizioni assicurative e altre riscossioni per cessazione dal servizio di dipendenti	31.500.000	+ 14.500.000	46.000.000	31.500.000	+ 13.500.000	45.000.000
26	Ritiri di depositi a cauzione da e presso terzi	6.000.000	+ 6.830.000	12.830.000	6.000.000	+ 4.000.000	10.000.000
35	Ritenute d'acconto dell'imposta sul reddito delle persone fisiche	450.000.000	+ 80.000.000	530.000.000	450.000.000	+ 50.000.000	500.000.000
		1.104.000.000	+ 63.150.500	1.167.150.500	1.105.000.000	+ 65.320.500	1.170.320.500

## XI LEGISLATURA — DISEGNI DI LEGGE E RELAZIONI — DOCUMENTI

U S C I T A

Cap.	Natura ed oggetto della previsione	Gestione di competenza			Gestione di cassa		
		prev. iniziale	variazioni	nuova prev.	prev. iniziale	variazioni	nuova prev.
5	Stipendi e altri as- segni fissi al per- sonale del ruolo am- ministrativo	280.000.000	- 10.000.000	270.000.000	285.000.000	- 10.000.000	275.000.000
8	Indennità e rimbor- so spese di traspor- to per missioni al- l'interno e all'c- stero	80.000.000	- 20.000.000	60.000.000	80.000.000	- 20.000.000	60.000.000
9	Contributo ai dipen- denti per il servi- zio di mensa	95.000.000	- 10.000.000	85.000.000	100.000.000	- 10.000.000	90.000.000
11	Contributi per assi- curazione per infor- tuni sul lavoro (INAIL)	26.000.000	-	26.000.000	20.000.000	+ 1.000.000	21.000.000
14	Indennità di anzia- nità al personale cessato dal servi- zio (quota di spesa corrente)	45.000.000	+ 8.000.000	53.000.000	45.000.000	-	45.000.000
17	Spese per il funzio- namento delle Unità						

## XI LEGISLATURA — DISEGNI DI LEGGE E RELAZIONI — DOCUMENTI

Cap.	Natura ed oggetto della previsione	Gestione di competenza			Gestione di cassa		
		prev. iniziale	variazioni	nuova prev.	prev. iniziale	variazioni	nuova prev.
18/2	organiche: materia- le di consumo di la- boratorio, manuten- zione ordinaria e noleggio apparec- chiature. Spese per l'acqui- sto di materiali di consumo per l'esecu- zione di progetti di ricerca (con fi- nanziamento del CNR)	140.000.000 -	10.000.000	130.000.000	120.000.000	30.000.000	90.000.000
18/3	Altri acquisti di materiali di consu- mo per l'esercizio dell'attività com- merciale	180.000.000 -	33.000.000	147.000.000	70.000.000	30.000.000	40.000.000
21	Spese per l'esecu- zione di progetti di ricerca finanzia- ti dal CNR	80.000.000	10.000.000	70.000.000	70.000.000	-	70.000.000
22	Compensi e indenhi- tà per collaborato- ri esterni all'atti	p.m.	-	p.m.	15.000.000	12.000.000	27.000.000

## XI LEGISLATURA — DISEGNI DI LEGGE E RELAZIONI — DOCUMENTI

Cap.	Natura ed oggetto della previsione	Gestione di competenza			Gestione di cassa		
		prev. iniziale	variazioni	nuova prev.	prev. iniziale	variazioni	nuova prev.
24	vità di ricerca	7.000.000	- 4.000.000	3.000.000	12.000.000	- 4.000.000	8.000.000
29	Spese per il funzionamento di commissioni, comitati, ecc.	20.000.000	-	20.000.000	20.000.000	- 20.000.000	-
31	Spese per progettazioni, collaudi e consulenze professionali	450.000.000	-	450.000.000	457.000.000	- 57.000.000	400.000.000
33	Spese per manutenzione, riparazione, adattamento di locali e relativi impianti	90.000.000	- 10.000.000	80.000.000	120.000.000	- 50.000.000	70.000.000
41	Spese per stampati e per cancelleria	140.000.000	-	140.000.000	140.000.000	- 30.000.000	110.000.000
46	Spese per borse di addestramento alla ricerca	10.000.000	-	10.000.000	12.000.000	+ 3.000.000	15.000.000
		13.600.000	- 5.000.000	8.600.000	13.600.000	- 5.000.000	8.600.000



## XI LEGISLATURA — DISEGNI DI LEGGE E RELAZIONI — DOCUMENTI

Cap.	Natura ed oggetto della previsione	Gestione di competenza			Gestione di cassa		
		prev. iniziale	variazioni	nuova prev.	prev. iniziale	variazioni	nuova prev.
56	Fondo destinato all'istituzione e all'integrazione di capitoli di spesa	50.000.000	- 50.000.000	-	50.000.000	- 50.000.000	-
60	Spese per costruzione di laboratori e strutture di ricerca	P.m.	-	P.m.	60.000.000	- 30.000.000	30.000.000
61	Acquisto e manutenzione straordinaria di beni mobili patrimoniali: attrezzature scientifiche, macchinari e simili	200.000.000	-	200.000.000	250.000.000	- 50.000.000	200.000.000
62	Acquisto di attrezzature scientifiche e beni patrimoniali con finanziamento del CNR	20.000.000	-	20.000.000	700.000.000	- 300.000.000	400.000.000
64	Acquisto di mobili e macchine d'ufficio	50.000.000	+ 20.000.000	70.000.000	70.000.000	- 30.000.000	40.000.000

## XI LEGISLATURA — DISEGNI DI LEGGE E RELAZIONI — DOCUMENTI

Cap.	Natura ed oggetto della previsione	Gestione di competenza			Gestione di cassa		
		prev. iniziale	variazioni	nuova prev.	prev. iniziale	variazioni	nuova prev.
67	Depositi a cauzione	6.000.000	+ 4.000.000	10.000.000	10.000.000	-	10.000.000
68	Indennità di anzianità al personale cessato dal servizio	40.000.000	+ 8.000.000	48.000.000	40.000.000	-	40.000.000
74	Ritenute d'acconto dell'imposta sul reddito delle persone fisiche	450.000.000	+ 80.000.000	530.000.000	450.000.000	+ 70.000.000	520.000.000
77	Ritenute per assicurazione invalidità e vecchiaia (INPS) su retribuzioni al personale	212.000.000	-	212.000.000	205.000.000	+ 7.000.000	212.000.000
		2.684.600.000	- 42.000.000	2.642.600.000	3.414.600.000	- 633.000.000	2.781.600.000

---

**XI LEGISLATURA — DISEGNI DI LEGGE E RELAZIONI — DOCUMENTI**

---

2) per effetto di dette variazioni, i risultati complessivi del bilancio risultano i seguenti:

Gestione della competenza

- Entrata iniziale	L.	6.726.500.000
- I provv. di variazioni	+ "	23.700.000
- II provv. di variazioni	+ "	63.150.500

---

Totale generale + L. 6.813.350.500

- Uscita iniziale	L.	7.893.800.000
- I provv. di variazioni	- "	473.000.000
- II provv. di variazioni	- "	42.000.000

---

Totale generale - " 7.378.800.000

---

Risultato differenziale - L. 565.449.500

=====

Gestione di cassa

- Entrata iniziale	L.	8.576.500.000
- I provv. di variazioni	- "	327.674.875
- II provv. di variazioni	+ "	65.320.500

---

Totale generale + L. 8.314.145.625  
(a riportare)

Riporto	..	+ L.	8.314.145.625
- Uscita in <u>i</u> ziale	L.		8.454.300.000
- I provv. di variazioni	- "		242.000.000
- II provv. di variazioni	- "		633.000.000
<hr/>			
Totale generale	- "		7.579.300.000
<hr/>			
Risultato differenziale	+ L.		734.845.625
<hr/>			

Torino, 15 novembre 1984

Il Commissario straordinario

*F. b. Alberto*

Allegato n. 3

Decreto n. 235/1985

Oggetto: Riaccertamento dei residui della gestione dell'esercizio finanziario 1984.

## IL COMMISSARIO STRAORDINARIO

- Vista la legge 25 luglio 1956, n. 925;
- Vista la legge 20 marzo 1975, n. 70;
- Visto il 4° comma dell'art. 39 del D.P.R. 18 dicembre 1979, n. 696;
- Ritenuto di dover procedere di conseguenza;
- Considerate, pertanto, le seguenti variazioni nel conto dei residui:

per l'entrata

minori riscossioni per complessive L. 7.724.400 dovute a:

- accertata inesigibilità di crediti per prestazioni a terzi, nei termini di cui al 3° comma dell'art. 39 del citato D.P.R. n. 696/1979, esperiti tutti gli atti per ottenerne la riscossione (capp. 7, 10, 19, 41): lire 7.539.850;
- sconti e arrotondamenti (capp. 7 e 13): L. 9.090;
- minore incasso per recuperi e rimborsi diversi (cap. 17) dovuto a rettifiche per più esatti accertamenti: L. 175.460;

per la spesa

minori impegni per complessive L. 208.618.175 dovuti a:

- minori spese per il personale conseguenti ai più esatti

accertamenti delle somme da pagare, stanti le dinamiche retributive di scaglionamento stabilite dal D.P.R. 25 giugno 1983, n. 346, che non hanno consentito previsioni determinate (capp. 4, 5, 8, 10, 11, 12, 13): lire 53.077.000;

- minori spese per acquisto di beni e servizi, conseguentemente all'annullamento di alcune ordinazioni e a una più esatta definizione delle somme da pagare (capp. 17, 18, 22, 27, 29, 30, 31, 32, 33, 34, 35, 37, 41, 44, 57): L. 22.536.470;
- minori spese per imposte e tasse conseguenti alla definizione delle imposte ILOR da versare all'Erario per l'anno 1983 (cap. 52): L. 2.129.110;
- riaccertamento di impegni di spesa in conto capitale, ai sensi dell'art. 36 del R.D. 18 novembre 1923, numero 2440, come modificato con D.P.R. 30 giugno 1972, numero 627, L. 10 luglio 1977, n. 407, e dall'art. 33, 8° comma della legge 5 agosto 1978, n. 468, (capp. 59, 60): L. 125.486.060;
- minori spese per attrezzature scientifiche e libri conseguenti alla definizione degli impegni (capp. 61, 63): L. 5.389.535;
- Vista la relazione redatta al riguardo dal Collegio dei Revisori dei Conti;
- Preso atto del favorevole avviso espresso dal Direttore generale in ordine al presente provvedimento,

d e c r e t a :

è approvato il seguente riaccertamento nel conto dei residui dell'esercizio finanziario 1984:



ENTRATA				SPESA			
Cap.	Consistenza all'1-1-1984	Riaccertamenti	Nuova consistenza	Cap.	Consistenza all'1-1-1984	Riaccertamenti	Nuova consistenza
				41	4.764.735	-	4.757.980
				44	2.547.705	-	2.537.705
				52	5.070.050	-	2.940.940
				57	2.279.760	-	1.826.640
				59	86.943.230	-	15.788.035
				60	61.445.800	-	7.114.935
				61	165.566.600	-	160.647.665
				63	14.780.150	-	14.309.550
	193.881.085	-	186.156.685		1.012.319.595	-	803.701.420
		7.724.400				208.618.175	

Torino, 10 settembre 1985

Il Commissario straordinario

*Pio*



Allegato n. 4

ISTITUTO Elettrotecnico Nazionale GALILEO FERRARIS

T O R I N O

\* \* \*

V E R B A L E N. 70

\* \* \*

L'anno millenovecentoottantacinque, il giorno 23 del mese di luglio, si è riunito il Collegio dei Revisori dei Conti dell'Istituto Elettrotecnico Nazionale "Galileo Ferraris" di Torino, per procedere all'esame, ai sensi dell'art. 39 del D.P.R. n. 696/1979, del progetto di provvedimento concernente il riaccertamento dei residui.

Sono presenti i Signori:

- |                          |              |
|--------------------------|--------------|
| - De Marchis dott. Enzo  | - Presidente |
| - Braja dott. Alessandro | - Membro.    |

Assente giustificato il dott. Giovanni Grande.

Il Collegio accerta che con il predetto provvedimento vengono eliminati residui attivi per complessive lire 7.724.400 e residui passivi per complessive L. 208.618.175, con un miglioramento della situazione amministrativa di lire 200.893.775, come appresso specificato.

Il riaccertamento dei residui attivi risulta determinato dai seguenti fatti amministrativi:

---

 XI LEGISLATURA — DISEGNI DI LEGGE E RELAZIONI — DOCUMENTI
 

---

Cap. 7 - "Proventi per prove, tarature e consulenze", per inesigibilità dei relativi crediti	L.	913.055
Cap. 10 - "Proventi da contratti con la CEE", per inesigibilità del relativo credito e ridefinizione degli importi dovuti	"	600.000
Cap. 13 - "Altri proventi per prestazioni di servizi e vendita di beni", per sconti e arrotondamenti	"	7.885
Cap. 17 - "Recuperi e rimborsi diversi", per più esatti accertamenti	"	175.460
Cap. 19 - "Contributi di ditte per il funzionamento del Circolo della Affidabilità", per inesigibilità quote contributive	"	6.000.000
Cap. 41 - "Rimborso spese per bolli ecc.", per impossibilità di recupero dei relativi rimborsi	"	28.000
		<hr/>
	Totale	L. 7.724.400
		=====

Il riaccertamento dei residui passivi riguarda i seguenti capitoli e trova ragione nelle cause sotto indicate:

- a) per minori spese per il personale (oneri diretti e riflessi), dovute a un più esatto accertamento delle somme da pagare, stanti le dinamiche retributive (D.P.R. n. 346/1983):
- Capp. nn. 4, 5, 8, 10, 11, 12 e 13, per complessive (a riportare) L. 53.077.000

---

 XI LEGISLATURA — DISEGNI DI LEGGE E RELAZIONI — DOCUMENTI
 

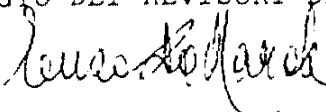

---

	Riporto	L.	53.077.000
b)	per minori spese per acquisto di beni e servizi, conseguentemente all'annullamento di alcune ordinazioni e a una più esatta definizione delle somme da pagare:		
	- Capp. nn. 17, 18, 22, 27, 29, 30, 31, 32, 33, 34, 35, 37, 41, 44 e 57, per complessive	"	22.536.470
c)	per minori spese per imposte e tasse conseguenti alla definizione delle imposte IRPEG e ILOR da versare all'Erario per l'anno 1983:		
	- Cap. 52 - Imposte, tasse e tributi vari	"	2.129.110
d)	perenzione di alcune spese in conto capitale, ai sensi dell'art. 36 del R.D. n. 2440/1923 e successive modificazioni:		
	- Capp. 59 e 60, per complessive	"	125.486.060
e)	minori spese per acquisto attrezzature scientifiche e libri, per definitivi accertamenti degli impegni relativi:		
	- Capp. 61 e 63, per complessive	"	5.389.535
			<hr/>
	Totale	L.	208.618.175
			=====

Il Collegio, preso atto delle ragioni che determinano la necessità di procedere alla rideterminazione dei residui stessi in connessione con gli atti e i fatti gestio

nali verificatisi nell'esercizio 1984 ritenendo valide e legittime le motivazioni addotte, esprime, ai sensi del 5° comma del precitato art. 39 del D.P.R. n. 696/1979, il proprio parere favorevole all'approvazione delle variazioni in esame.

IL COLLEGIO DEI REVISORI DEI CONTI



Allegato n. 5

Decreto n. 236/1985

Oggetto: Rideterminazione delle somme di alcuni capitoli del bilancio 1984.

## IL COMMISSARIO STRAORDINARIO

- Vista la legge 25 luglio 1956, n. 925;
- Visto il Decreto Interministeriale 5 maggio 1964;
- Vista la legge 20 marzo 1975, n. 70;
- Visto il D.P.R. 18 dicembre 1979, n. 696, e di esso, in particolare, il 4° comma dell'art. 11;
- Considerato che, dopo il termine di cui al precitato comma, si sono resi necessari movimenti contabili indifferibili sia nella gestione della competenza sia in quella di cassa. In particolare:
  - per la competenza  
si è definito lo stanziamento di spesa del capitolo relativo all'erogazione di premi istituiti da enti e privati (cap. 47) in relazione alla pari variazione in aumento verificatasi nell'analogo capitolo di entrata (cap. 20);
  - per la cassa  
si sono dovute pagare, indifferibilmente, maggiori somme relative alle forniture di gas e acqua;
- Considerato, per altro, che i maggiori fabbisogni sono coperti da maggiori entrate: in termini di competenza per L. 2.208.316.490, e in termini di cassa dall'avanzo già risultante dall'ultimo provvedimento di variazione al bilancio di L. 734.845.625, nonchè da maggiori entrate per L. 575.521.515;

- Ritenuto, quindi, in chiusura d'esercizio, di approvare i maggiori stanziamenti;
- Preso atto del favorevole avviso espresso dal Direttore generale in ordine al presente provvedimento,

d e c r e t a :

sono approvati e ratificati, in chiusura dell'esercizio finanziario 1984 i seguenti ulteriori stanziamenti:

Gestione della competenza

Cap. 47 - Erogazione di premi istituiti da enti e privati	L.	108.060
		=====

Gestione della cassa

Cap. 35 - Spese per gas e acqua	L.	311.300
		=====

Torino, 10 settembre 1985

Il Commissario straordinario





RELAZIONE  
DEL COLLEGIO DEI REVISORI



ISTITUTO ELETTROTECNICO NAZIONALE GALILEO FERRARIS

T O R I N O

\* \* \*

V E R B A L E N. 71

\* \* \*

L'anno millenovecentottantacinque, il giorno 23 del mese di luglio, si è riunito il Collegio dei Revisori dei Conti dell'Istituto Elettrotecnico Nazionale "Galileo Ferraris" di Torino, per procedere all'esame del Conto consuntivo per l'anno 1984..

Sono presenti i Signori:

- |                          |              |
|--------------------------|--------------|
| - De Marchis dott. Enzo  | - Presidente |
| - Braga dott. Alessandro | - Membro.    |

Assente giustificato il dott. Giovanni Grande.

Il Collegio, dopo aver provveduto alla riconciliazione dei dati di bilancio con le risultanze contabili, ha proceduto all'analisi del conto finanziario, del conto economico e dello stato patrimoniale con i relativi allegati. Ha preso, inoltre, atto della relazione illustrativa predisposta dal Commissario straordinario dell'Ente.

Il Collegio redige, quindi, la propria relazione, che viene allegata al presente verbale per formarne parte integrante.

A seguito della formazione del Conto consuntivo

per il 1984 e del saldo positivo delle operazioni di riaccertamento dei residui, il Collegio segnala l'esigenza che si proceda alle conseguenti variazioni del Bilancio preventivo per l'esercizio in corso, con particolare riferimento alla consistenza dell'avanzo di esercizio e del fondo di cassa al 31-12-1984, nonché alla rettifica delle previsioni di entrata in conto capitale, atteso che la vendita della porzione di immobile di Corso Massimo d'Azeglio, già previsto per il 1985, si è di fatto realizzata negli ultimi giorni dell'esercizio precedente.

In occasione di tali variazioni, si raccomanda di voler tenere conto delle osservazioni già formulate dal Collegio circa l'esigenza di commisurare le entrate per contributo ministeriale a quelle di sicura acquisizione, provvedendo nel contempo a correlare la dimensione della spesa. Ciò anche in osservanza delle osservazioni formulate dal Ministero del Tesoro e partecipate al Presidente del Collegio con nota n. 114003 del 29 aprile 1985.

In ordine alle osservazioni contenute nella nota del Ministero del Tesoro - IGF - Div. IV, prot. n. 188937, del 10 aprile 1985, relativa al consuntivo 1983 circa la movimentazione del fondo indennità di anzianità al personale, nel quale dovrebbe essere riportato l'importo di lire 49,1 milioni utilizzato nel corso dell'esercizio per fronteggiare l'onere derivante dalla cessazione di personale dal servizio e di cui al conto finanziario (Entrate - Cat. XIV - cap. 26), il Collegio fa presente che l'accantonamento al fondo è stato effettuato a titolo integrativo dello

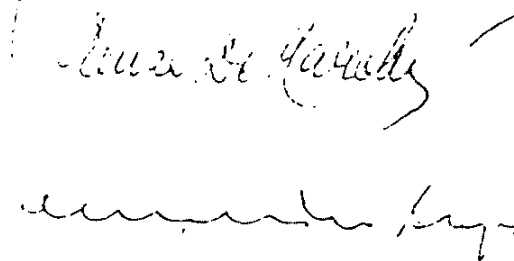
stesso e, quindi, già al netto di eventuali prelievi. La più completa raffigurazione contabile suggerita dal Ministero avrebbe comportato una iscrizione di utilizzo fondo nelle entrate di parte seconda del conto economico e un maggior corrispondente accantonamento al fondo inserito nelle uscite della stessa parte seconda di conto economico, senza per altro modificare le risultanze finali dello stesso.

Il Collegio raccomanda all'Ente che tale indicazione del Ministero venga recepita in sede di formazione dei prossimi consuntivi.

Il Collegio segnala da ultimo che l'entrata annotata al cap. 26 della Categoria XIV del conto finanziario - Entrate rappresenta il passaggio alla Tesoreria dell'Ente di somme prelevate dal conto bancario finalizzato e dal fondo di capitalizzazione costituito presso la SAI con polizza assicurativa per la liquidazione del personale dipendente.

Letto, approvato e sottoscritto.

IL COLLEGIO DEI REVISORI DEI CONTI

The image shows two handwritten signatures in dark ink. The first signature is written in a cursive style and appears to be 'Luca Di ...'. The second signature is also cursive and is positioned below the first one.

Il Collegio dei Revisori dei Conti dell'Istituto Elettrotecnico Nazionale Galileo Ferraris, Freso atto dello schema di Conto consuntivo per l'esercizio finanziario 1984 sottopostogli, fèdige sul medesimo documento la seguente relazione nella riunione del 23 luglio 1985.

Il Conto consuntivo dell'Istituto Elettrotecnico Nazionale "Galileo Ferraris" di Torino per l'esercizio 1984 predisposto dalla Direzione è stato redatto, secondo le norme e gli schemi fissati dal D.P.R. 18 dicembre 1979, n. 607.

Il Conto stesso si articola nel rendiconto finanziario, nel bilancio economico, nella situazione patrimoniale e in quella amministrativa e fiscale approvato dalla Commissione dei residui al 31 dicembre 1984 e dalla situazione patrimoniale e del conto del perentabile.

Risultano allegati al consuntivo stesso i tre volumi concernenti le variazioni di bilancio intervenute, nonché il provvedimento con il quale si è provveduto all'aspiramento dei residui attivi e passivi.

#### La gestione finanziaria

La gestione finanziaria presenta le seguenti caratteristiche principali:

GESTIONE DI COMPETENZA

E N T R A T E		U S C I T E	
Avanzo di amm.ne 1983	115.639.550	Correnti	5.910.820.800
Correnti	5.829.534.030	Conto capitale	385.908.865
Conto capitale	2.151.312.935	Partite di giro	818.088.330
Partite di giro	818.088.330		
		Avanzo di amm.ne 1984	7.114.817.995
			1.799.756.850
Totale entrate	8.914.574.845	Totale a pareggio	8.914.574.845

Il predetto avanzo di amministrazione al 31 dicembre 1984 viene riaccertato in sede di rendicontazione, ai sensi dell'art. 36 del D.P.R. n. 696/79 in L. 2.000.650.625 con un miglioramento di L. 200.893.775, per effetto della rideterminazione dei residui attivi e passivi esistenti alla chiusura dell'esercizio, come verrà evidenziato in seguito.



## XI LEGISLATURA — DISEGNI DI LEGGE E RELAZIONI — DOCUMENTI

GESTIONE DI CASSA

R I S C O S S I O N I :	P A G A M E N T I :		
Fondo di cassa iniziale	1.933.625.175	Correnti	5.503.170.980
Correnti	5.519.978.470	Conto capitale	551.488.785
Conto capitale	599.294.835	Partite di giro	818.567.030
Partite di giro	800.595.830		
		Totale pagamenti	6.873.226.795
		Fondo di cassa finale	1.950.257.465
Totale riscossioni	8.823.484.260	Totale a pareggio	8.823.484.260

Dai dati sopraindicati emergono i seguenti risultati finanziari di esercizio:

a) un disavanzo di competenza di parte corrente.....	l.	81.286.770
b) un avanzo di competenza in conto capitale di.....	"	1.765.404.070
c) un pareggio nelle partite compensative.....	"	-
d) un avanzo finanziario di competenza di.....	"	1.684.117.300
e) un avanzo di amministrazione di.....	"	1.799.756.850
f) un avanzo di cassa di.....	"	46.623.340

I predetti risultati pongono in chiara evidenza il saldo positivo della gestione di competenza a cui si correla una eccedenza dei mezzi finanziari riscossi rispetto a quelli erogati nell'esercizio.

L'avanzo finanziario di competenza ha trovato origine esclusivamente dai fatti gestionali straordinari concretatisi nella vendita di una porzione dell'immobile di proprietà di Corso Massimo d'Azeglio che ha implicato entrate in conto capitale di L. 2.068.500.000.

Tale operazione ha consentito di far fronte al disavanzo di parte corrente, alla copertura di spese di conto capitale ed alla formazione dell'avanzo finanziario di gestione cui si è sommata l'ulteriore quota derivante dal saldo attivo del provvedimento di riaccertamento dei residui.

Ponendo a confronto i dati consuntivi afferenti la gestione in esame con quelli relativi al precedente esercizio, emergono le seguenti differenze complessive e percentuali distinte per categorie:

## XI LEGISLATURA — DISEGNI DI LEGGE E RELAZIONI — DOCUMENTI

## ENTRATE ACCERTATE

Titolo e Categorie	Esercizio 1984	Esercizio 1983	Differenze		
			Valore assoluto	%	
Trasferimenti attivi correnti	4.059.200.000	3.333.657.625	+	725.542.375	+ 21,8
Vendita di beni e prestazioni di servizi	1.331.503.450	967.663.385	+	363.840.065	+ 37,6
Redditi e proventi patrimoniali	129.050.590	64.168.940	+	64.881.650	+ 101,1
Altre entrate non classificabili	209.711.110	182.953.260	+	26.757.850	+ 14,6
Poste correttive e compensative di spese correnti	100.068.880	15.544.890	+	84.523.990	+ 543,7
Totale entrate correnti	5.829.534.030	4.569.988.100	+	1.259.545.930	+ 27,7
Alienazione di immobili e diritti reali	2.068.500.000	-	+	2.068.500.000	n.v.
Alienazione di immobilizzazioni tecniche	1.500.500	-	+	1.500.500	n.v.
Realizzi di valori mobiliari	3.820.000	-	+	3.820.000	n.v.
Riscossione di crediti	57.492.435	60.784.545	-	9.292.110	- 13,9
Trasferimenti attivi in conto capitale	20.000.000	645.500.000	-	625.500.000	- 96,9
Totale entrate in conto capitale	2.151.312.935	712.284.545	+	1.439.028.390	+ 202
Partite di giro	818.088.230	655.191.530	+	162.896.800	+ 24,8
Totale partite di giro	818.088.230	655.191.530	+	162.896.800	+ 24,8
TOTALE GENERALE ENTRATE	8.798.935.295	5.931.464.175	+	2.867.471.120	+ 48,3

## XI LEGISLATURA — DISEGNI DI LEGGE E RELAZIONI — DOCUMENTI

## USCITE IMPEGNATE

Titolo e Categorie	Esercizio 1984	Esercizio 1983	Differenze		
			Valore assoluto	%	
Spese per gli organi dell'Ente	46.117.230	41.489.750	+	4.627.480	+ 11,2
Oneri per il personale in servizio	3.976.984.080	3.224.263.790	+	752.720.290	+ 23,3
Acquisto di beni di consumo e servizi	1.644.241.145	1.178.055.640	+	466.185.505	+ 39,6
Trasferimenti passivi	8.358.060	513.060	+	7.845.000	+1529
Oneri finanziari	1.394.485	378.265	+	1.016.220	+ 268,7
Oneri tributari	225.000.000	171.122.000	+	53.878.000	+ 31,5
Spese non classificabili in altre voci	8.725.800	11.076.180	-	2.350.380	- 21,2
Totale spese correnti	5.910.820.800	4.626.898.685	+	1.283.922.115	+ 27,7
Acquisto di beni di uso durevole ed imm.	9.516.800	25.000.000	-	15.483.200	- 61,9
Acquisto di immobilizzazioni tecniche	320.169.230	811.662.120	-	491.492.890	- 60,5
Concessione di crediti ed anticipazioni	10.000.000	14.750.000	-	4.750.000	- 32,2
Indennità di anzianità al personale cessato dal servizio	46.222.835	96.730.420	-	50.507.585	- 52,2
Totale spese in conto capitale	385.908.865	948.142.540	-	562.233.675	- 59,3
Partite di giro	818.088.330	655.191.530	+	162.896.800	+ 24,8
Totale partite di giro	818.088.330	655.191.530	+	162.896.800	+ 24,8
TOTALE GENERALE SPESE	7.114.817.995	6.230.232.755	+	884.585.240	+ 14,2

I risultati complessivi della gestione finanziaria dell'ente, come si evince dall'analisi dimostrata nei numerosi allegati che costituiscono il presente rapporto.

Il Collegio ritiene significativo evidenziare alcuni aspetti della gestione che, a suo avviso, ne caratterizzano i risultati.

Il contributo del Ministero della Pubblica Istruzione è risultato pari a lire 4.040 milioni con un incremento di lire 795 milioni (24,7%) rispetto al 1983, superiore al tasso di inflazione programmato previsto dal Governo (10%).

I contributi concessi dal C.N.R. per i progetti finanziati e per gli altri programmi di ricerca sono stati pari a 442 milioni di lire, superiori di 232 milioni a quelli dell'esercizio precedente.

I contributi concessi da altri Enti pubblici nazionali ed internazionali (CECA e CEE) sono risultati molto esigui (21,6 milioni di lire, nel 1983 20 milioni di lire).

Le entrate derivanti dalla vendita di beni e dalla prestazione di servizi sono aumentate nel loro complesso da lire 597,6 a 677,8 milioni, pari al 40% circa.

E' stata così recepita l'esigenza rappresentata dal Collegio e dallo stesso Ministero vigilante (nota n. 6426 del 12 giugno 1983) di incrementare l'ali esposta di entrata.

Le entrate in conto capitale hanno registrato un notevole incremento rispetto all'esercizio precedente: le stesse sono infatti risultate pari a complessive lire 2.151,3 milioni, con un aumento di ben 1.429,1 milioni (+ 202% rispetto al 1983).

Tale aumento è da porre in correlazione, in maniera esclusiva, con la più volte menzionata vendita dell'immobile di proprietà dell'Istituto.

La mancata concessione di contributi per investimenti da parte del Ministero della Pubblica Istruzione ha impedito ogni iniziativa rivolta a portare avanti il programma costruttivo della nuova sede.

La spesa corrente, malgrado i notevoli sforzi compiuti ha confermato, ancora una volta, la tendenza progressiva all'aumento; poco frenabile in un momento come l'attuale caratterizzato da una costante lievitazione dei costi e dei prezzi.

Le spese per il personale in servizio sono aumentate di 752,7 milioni di lire circa (23,3%), essendo passate da lire 3.224,2 a 3.976,9 milioni di lire, malgrado una ulteriore riduzione di 2 unità di personale in servizio, durante l'arco dell'intero esercizio.

A tale onere si deve aggiungere quello relativo all'accantonamento per l'indennità di anzianità che grava sul risultato economico di esercizio per oltre 378,4 milioni di lire.

Pertanto l'onere complessivo per il personale in servizio (n. 127 unità, su un organico di 165) risulta pari a 4.355,3 milioni di lire, con un costo medio annuo di lire 34,3 milioni circa, (+ 25,2% rispetto al 1983).

Il dato sopraindicato pone in chiara evidenza che la spesa per il personale assorbe ormai da sola oltre il 75% (nel 1983 era stata del 77%) di tutte le entrate correnti, ed è superiore al contributo del Ministero della Pubblica Istruzione (lire 4.040 milioni).

Anche le spese per l'acquisto di beni di consumo e di servizi sono aumentate rispetto all'esercizio precedente essendo passate da 1.178 a 1.644,2 milioni di lire (39%), incremento da porre in relazione oltre che alla lievitazione dei prezzi e delle tariffe, alle maggiori spese derivanti dall'acquisto di materiali di consumo necessari per lo svolgimento delle attività svolte

## XI LEGISLATURA — DISEGNI DI LEGGE E RELAZIONI — DOCUMENTI

per conto di terzi ed in particolare del CUB, in correlazione alle maggiori entrate per contratti di ricerca.

La situazione finanziaria dell'Istituto, alla chiusura dell'esercizio, è evidenziata dalle poste che formano il seguente:

Avanzo di Amministrazione al 31 dicembre 1984

1) Entrate accertate	L.	7.980.846.965
2) Uscite impegnate	"	6.296.729.665

Avanzo di competenza 1984  
L. 1.684.117.300  
=====

Riaccertamenti dei residui

Minori residui passivi	L.	208.618.175
Minori residui attivi	"	7.724.400

Avanzo 1984  
L. 1.885.011.075  
Avanzo di amministrazione 1983  
" 115.639.550

Avanzo di Amministrazione al 31-12-1984  
L. 2.000.650.625  
=====

Tale risultato trova analitica dimostrazione, nelle sue varie componenti finanziarie, nella seguente:

Situazione Amministrativa al 31 dicembre 1984

Fondo di cassa al 31-12-1984	L.	1.950.257.465
<u>Residui attivi</u>		
a) esercizio 1983 e precedenti	L.	46.189.145
b) esercizio 1984	"	2.142.982.725
<hr/>		
Totale attività	L.	4.139.429.335
<u>Residui passivi</u>		
a) esercizio 1983 e precedenti	L.	639.588.475
b) esercizio 1984	"	1.499.190.235
<hr/>		
Avanzo di Amministrazione al 31-12-1984	L.	2.000.650.625
<hr/>		

I movimenti finanziari verificatisi durante l'esercizio risultano evidenziati nella seguente:



## XI LEGISLATURA — DISEGNI DI LEGGE E RELAZIONI — DOCUMENTI

Situazione finanziaria al 31 dicembre 1984

Fondo di cassa al 31-12-1983 L. 1.903.625.125

Riscossioni effettuate nel 1984

a) in conto competenza	L. 6.055.952.570
b) in conto residui	" 253.906.565

Totale L. 8.823.484.260

Pagamenti effettuati nel 1984

a) in conto competenza	L. 5.615.627.760
b) in conto residui	" 1.257.599.045

Fondo di cassa al 31-12-1984 L. 1.950.257.465

Il fondo di cassa sopraindicato trova rispondenza con il saldo risultante alla stessa data del 31 dicembre 1984 dall'estratto conto intrattenuto con la Cassa di Risparmio di Torino e con il saldo del conto corrente infruttifero aperto con la Tesoreria Provinciale dello Stato.

I dati sopraindicati concernono in chiara evidenza che i movimenti finanziari verificatisi nell'esercizio 1984 hanno inciso positivamente sulle disponibilità di cassa dell'Istituto (lire 1.950 milioni), le quali risultano accresciute di circa 47 milioni di lire rispetto all'esercizio precedente (lire 1.903 milioni).

La gestione dei residui

Il Collegio si è soffermato sulla gestione dei residui al fine di accertarne l'esatta determinazione.

Come è evidenziato dalla situazione Amministrativa i residui attivi ammontano a complessive L. 2.189.171.870, di cui lire 46.189.145 dell'esercizio precedente e L. 2.142.982.725 dell'esercizio 1984; quelli passivi a L. 2.138.778.710 di cui, rispettivamente, L. 1.499.190.235 relativi alla gestione di competenza e lire 639.588.475 a quella degli anni decorsi.

La gestione di competenza ha determinato il costituirsi di residui nelle seguenti misu-  
re:

XI LEGISLATURA — DISEGNI DI LEGGE E RELAZIONI — DOCUMENTI

Titoli	Adempimenti	R. Sospensione	Residui
<u>REVENUE</u>			
Correnti	5.699.534,330	5.770.000,000	550.535,430
Conto capitale	2.151.517,935	2.151.517,935	1.564.205,000
Compensative	818.088,330	818.088,330	22.242,295
Totale	8.799.920,295	8.799.920,295	2.142.982,725
<u>IMPEGNI</u>			
Impegni			
Residui			
<u>SPESA</u>			
Correnti	5.910.820,809	4.835.831,049	1.084.990,760
Conto capitale	385.909,865	385.451,085	299.445,880
Compensative	818.088,330	763.533,700	114.743,595
Totale	7.116.817,995	5.615.197,700	1.499.190,235

## XI LEGISLATURA — DISEGNI DI LEGGE E RELAZIONI — DOCUMENTI

I residui degli esercizi 1983 e precedenti hanno determinato i seguenti flussi finanziari:

Titoli	Consistenza iniziale	Riscossioni pagamenti	Residui	Differenze
<u>ENTRATE</u>				
Correnti	297.958.415	246.979.870	43.282.145	- 7.696.400
Conto capitale	14.686.900	12.186.900	2.500.000	-
Compensative	5.174.795	4.739.795	407.000	- 28.000
<b>Totali</b>	<b>317.820.110</b>	<b>263.906.565</b>	<b>46.189.145</b>	<b>- 7.724.400</b>
<u>SPESE</u>				
Correnti	834.559.405	677.349.940	79.466.885	- 77.742.580
Conto capitale	1.156.023.985	465.026.800	560.121.590	-130.875.595
Compensative	115.222.295	115.222.295	-	-
<b>Totali</b>	<b>2.105.805.685</b>	<b>1.257.599.035</b>	<b>639.588.475</b>	<b>-208.618.175</b>

## XI LEGISLATURA — DISEGNI DI LEGGE E RELAZIONI — DOCUMENTI

La situazione dei residui alla chiusura dell'esercizio 1984, conseguentemente, risulta così determinata:

A T T I V I		P A S S I V I	
Entrate correnti	599.817.575	Spese correnti	1.464.466.645
Entrate in c/ capitale	1.566.705.000	Spese in c/ capitale	859.568.470
Entrate compensative	22.649.295	Spese compensative	114.743.595
Totale	2.189.171.870		
Saldo	249.606.840		
Totale	2.438.778.710	Totale	2.438.778.710

La gestione dei residui, sintetizzata nei prospetti sopraindicati, evidenzia, un processo acquisitivo delle entrate nel complesso soddisfacente per la parte corrente. Infatti, le entrate di competenza sono state incassate per circa il 90%.

Altrettanto positivo è risultato il processo di acquisizione dei residui attivi che sono stati realizzati nell'ordine dell'83%.

I residui attivi alla fine dell'esercizio risultano nella misura complessiva di lire 2.189 milioni.

Il processo erogativo risulta invece più lento rispetto al precedente esercizio. Infatti

le spese di competenza risultano pagate in misura pari al 78,9% con un incremento percentuale pari al 6,9% rispetto al precedente esercizio.

Le erogazioni finanziarie conseguenti alle obbligazioni assunte nei precedenti esercizi sono risultate invece pari al 59,7%, con una notevole decelerazione rispetto al 1983 in cui erano risultate pari al 74% circa.

L'analisi eseguita dal Collegio sulle singole partite ha dimostrato che i residui attivi corrispondono ai diritti a riscuotere sorti in favore dell'Ente e che gli stessi hanno un elevato grado di realizzo.

Per quanto concerne i residui passivi (lire 2.138,7 milioni), va detto che circa il 54,4% riguardano le spese correnti (lire 1.164 milioni) e il 40,2% le spese in conto capitale (lire 859 milioni) e il 5,4% le spese compensative (lire 114,7 milioni).

I residui passivi relativi alla parte corrente (lire 1.164 milioni) sono rappresentati per lire 458 milioni (39%) da oneri per il personale in servizio e in maniera determinante, e cioè per lire 620 milioni (53%), da spese per l'acquisto di beni di consumo e di servizi.

I residui passivi connessi alle opere di manutenzione straordinaria degli immobili ammontano a lire 21,4 milioni e, quelli derivanti dall'acquisto di attrezzature scientifiche ed altri beni patrimoniali a lire 721,5 milioni, di cui 495 milioni finanziati dal C.N.R.

Il Collegio dà atto che i residui passivi corrispondono nel complesso agli impegni assunti.

Ai sensi dell'art. 39 del precitato D.P.R. 18 dicembre 1979, n. 696, si è proceduto al riaccertamento dei residui attivi e passivi.

XI LEGISLATURA — DISEGNI DI LEGGE E RELAZIONI — DOCUMENTI

tale operazione, come si è visto, ha avuto un saldo attivo di L. 1.993.775, così costituito:

- Minori residui passivi	L. 208.618.175
- Minori residui attivi	" 7.724.400

---

Differenza attiva L. 200.893.775

Il Collegio ha espresso il proprio parere favorevole in ordine alle proposte operazioni di riaccertamento.

Il rendiconto finanziario è allegato in forma separata alla relazione della contabilità patrimoniale e cioè dal 1° del 1955 e dalla stessa relazione patrimoniale.

### La gestione economica

Il conto economico dimostra il risultato economico della attività gestoria.

Il documento contabile che lo rappresenta, ponendo in evidenza da una parte i ricavi e le rendite e dall'altra i costi e le spese sia che si siano manifestate in denaro sia le operazioni in natura e le quote di ammortamento e deperimento, consente di esprimere un giudizio circa l'andamento della gestione e dimostra il risultato conseguito durante l'esercizio finanziario.

In estrema sintesi il conto economico dell'Istituto può così rappresentarsi:



## XI LEGISLATURA — DISEGNI DI LEGGE E RELAZIONI — DOCUMENTI

RICAVI E RENDITE	COSTI E SPESE
Trasferimenti attivi correnti	Spese per gli organi dell'Ente
Vendita di beni e prestazioni di servizi	Oneri per il personale
Redditi e prov. patrimoniali	Spese acquisto beni e servizi
Poste correttive e compens. di spese correnti	Trasf. passivi
Altre entrate	Oneri finanziari
	Oneri tributari
	Altre spese
Entrate finanz. di parte corrente	Spese finanz. di parte corrente
	Ammort. e deperim.
Contributo CNR per investim. Produzioni e movimenti inter- ni	Svalutaz. e deprezz.
Trasf. attivi in natura	Sopravvenienze passive
Sopravvenienze attive	Insussistenze attive
Insussistenze passive	Risconti passivi
Ratei attivi	Adeguamento fondo liquid. per- sonale
Totale ricavi e rendite	Totale costi e spese
	Avanzo economico
Totale generale	Totale generale

46.117.230  
3.976.984.080  
1.644.241.145  
8.358.060  
1.394.485  
225.000.000  
8.725.800

5.910.820.800  
297.088.125  
28.564.725  
—  
330.814.165  
92.094.300  
378.430.530

7.037.812.645  
1.494.230.695

8.532.043.340

Per quanto concerne le partite che non hanno dato luogo a movimenti finanziari, il Collegio ha accertato la rispondenza dei valori indicati nel conto con gli accadimenti economici relativi.

Per quanto attiene in modo particolare gli ammortamenti, il Collegio, fatto salvo quanto verrà in appresso detto trattando della situazione patrimoniale, ha verificato che le relative quote risultano determinate, come nell'esercizio precedente, in base ai coefficienti stabiliti con la deliberazione n. 28 del 24-7-1978, approvata dal Ministero vigilante e dal Tesoro; che il valore dei titoli è stato calcolato prendendo a base il valore di mercato dei titoli in portafoglio alla chiusura dell'esercizio e che il fondo svalutazione dei crediti è stato ridotto a 30 milioni, importo ritenuto congruo in relazione all'ammontare dei crediti a fine esercizio.

Il Collegio dà atto inoltre che la eliminazione di impianti ed altre immobilizzazioni non ammortizzabili corrisponde al valore dei beni patrimoniali eliminati dagli inventari e che le produzioni interne ed i trasferimenti attivi in natura corrispondono rispettivamente al valore dei beni usati nella produzione ed a quello iscritto in inventario per i beni di materiale bibliografico pervenuti all'Istituto.

Il Collegio attesta infine che la quota per l'adeguamento del fondo di indennità di anzianità del personale corrisponde ai maggiori obblighi assunti dall'Ente nei confronti dei propri dipendenti sulla base delle posizioni giuridiche ed economiche acquisite dal personale stesso ai sensi della vigente normativa per le maggiorazioni di competenza dell'esercizio.

## XI LEGISLATURA — DISEGNI DI LEGGE E RELAZIONI — DOCUMENTI

La gestione patrimoniale

La situazione patrimoniale dell'Istituto al 31 dicembre 1964 (in milioni di lire) è la seguente:

ATTIVITA'	PASSIVITA'	Importo
Disponibilità liquid.	Residui passivi	2.024.035.115
Crediti bancari e finanziari	Debiti finanziari	114.743.595
Residui attivi	Fondi propri, perennanti	2.270.478.630
Rimanenze di materie prime	Fondi	
Titoli	Portafoglio crediti	30.000.000
Immobili	Scambiati, 11.011	778.550
Immobilizz. tecniche	Ammort. immobiliz.	1.203.024.680
Spese in c/ capitale da acquisire al patrimonio	Ammort. impianti	1.797.117.240
	Ammort. attrezzature, mobili, ecc.	159.165.085
	Immob. attive	
Totale attività	Totale passività	7.069.792.945
Disavanzo economico	Patrimonio netto	4.104.976.065
	Fondo di riserva	1.494.230.695
	AVANZO ECONOMICO	
Totale a pareggio	Totale	12.668.999.705
Valori di terzi in dep.	Debiti ai terzi	3.801.545.800

I criteri seguiti nella determinazione dei valori dei diversi componenti patrimoniali possono così riassumersi:

- a) la disponibilità liquida ed i crediti bancari e finanziari la cui realizzazione è certa sono stati indicati al valore nominale;
- b) i titoli in portafoglio al valore di borsa al 31 dicembre 1984;
- c) gli immobili di nuova costruzione, le immobilizzazioni tecniche al costo aumentato delle spese sostenute per le opere aggiuntive eseguite, e con le rettifiche evidenziate;
- d) l'immobile di Corso Massimo d'Azeglio è stato valutato al costo storico (L. 14.004.340) depurato della quota relativa alla porzione dell'immobile venduto.
- e) i valori in deposito corrispondono a quelli delle attrezzature scientifiche e di altri beni patrimoniali acquisiti con i fondi del C.N.R. e, da questo, concessi in uso all'Istituto;
- f) i debiti sia di regolamento che finanziari sono stati indicati in bilancio al loro valore nominale.

In conclusione il Collegio, dà atto che il patrimonio dell'Ente registra un incremento di L. 1.494.230.695 che corrisponde esattamente all'avanzo economico accertato nel conto economico.

\* \* \* \* \*

I tre conti tipici che costituiscono il conto consuntivo dell'anno 1984 evidenziano le risultanze gestionali sotto il profilo finanziario, economico e patrimoniale che trovano attestazione nei seguenti dati riassuntivi:

- Avanzo finanziario di competenza	L. 1.684.117.300
- Avanzo di amministrazione	L. 2.000.650.625
- Avanzo economico e incremento patrimoniale	L. 1.494.230.695

I dati sopraindicati esprimono in maniera sintetica ma efficace i risultati gestionali conseguiti dall'Istituto nell'anno 1984 e pongono in chiara evidenza soprattutto che sia sotto il profilo finanziario che economico-patrimoniale ha influito in maniera determinante la plusvalenza derivante alla già ricordata vendita immobiliare.

Tale fatto, che come si è visto ha inciso positivamente sull'ammontare dell'avanzo di amministrazione, svilupperà ulteriori effetti sulla gestione in corso.

Malgrado l'azione amministrativa svolta per accrescere le attività per conto terzi e per il contenimento delle spese, la gestione risulta caratterizzata ormai da un elevatissimo grado di rigidità che non consente, in assenza di nuovi apporti finanziari e di risorse, margine operativo per ricondurre in equilibrio la gestione stessa senza compromettere il soddisfacimento delle finalità istituzionali dell'Istituto.

\* \* \* \* \*

Nel corso dell'esercizio il Collegio ha seguito l'andamento gestionale, procedendo alle verifiche periodiche prescritte dalle norme vigenti.


In ordine alla revisione cartolare dei titoli di entrata e di spesa e della relativa documentazione, nonché degli atti amministrativi che ne costituiscono il relativo supporto giuridico, il Collegio fa rinvio alle osservazioni formulate nel corso delle predette verifiche.

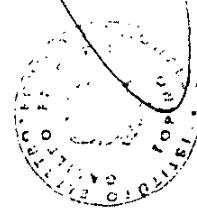
Il Collegio, nel dare atto della concordanza fra le cifre contenute nel rendiconto finanziario, nel conto economico e nella situazione patrimoniale con quelle risultanti dalle scritture contabili tenute secondo le regole di un ordinata contabilità, con le raccomandazioni e indicazioni conseguenti alle considerazioni svolte, esprime avviso favorevole in ordine all'approvazione del conto consuntivo dell'Istituto per l'esercizio 1984.

IL COLLEGIO DEI REVISORI DEI CONTI

F.to De Marchis

F.to Braja

Il Direttore generale.  
  
 (Gest. C. Mancorda)



12 SET 1985

## BILANCIO CONSUNTIVO







## XI LEGISLATURA — DISEGNI DI LEGGE E RELAZIONI — DOCUMENTI

Capitolo			Natura e oggetto della previsione	G E S T I O N E		
				Residui all'1-1-1984	Riscossi o pagati	da riscuotere o da pagare
Codice	n.	art.				
			Avanzo presunto di amministrazione al termine dell'esercizio finanziario 1983			
			Fondo presunto di cassa all'inizio dell'esercizio			
			11100 1 Entrate contributive			
			Categoria I			
			<u>Aliquote contributive a carico dei datori di lavoro e/o degli iscritti</u>			
1.01.01	1		Aliquote contributive			
			Totale Categoria I			
			Categoria II			
			<u>Quote di partecipazione degli iscritti all'onere di specifiche gestioni</u>			
1.02.01	2		Quote di partecipazione			
			Totale Categoria II			
			Totale titolo I			



Capitolo			Natura e oggetto della previsione	Previsioni approvate		
Codice	n.	art.		iniziali	Differenze	
					in più	in meno
			<b>TITOLO II</b>			
			Entrate derivanti da trasferimenti correnti			
			Categoria III			
			<u>trasferimenti correnti da parte dello Stato</u>			
2.03.01	3		Contributo del Ministero della Pubblica Istruzione	3750 000 000	290 000 000	-
			Totale Categoria III	3750 000 000	290 000 000	-
			Categoria IV			
			<u>trasferimenti correnti da parte delle Regioni</u>			
2.04.01	4		Contributo della Regione Piemonte	fm	-	-
			Totale Categoria IV	fm	-	-
			Categoria V			
			<u>trasferimenti correnti da parte dei Comuni e delle Province</u>			
2.05.01	5		Contributo della Provincia di Torino	fm	-	-
			Totale Categoria V	fm	-	-
			Categoria VI			
			<u>trasferimenti correnti da parte di altri enti del settore pubblico</u>			

XI LEGISLATURA — DISEGNI DI LEGGE E RELAZIONI — DOCUMENTI

SISTEMA DI COPERTURA					
definitive	Spese accertate o imputate			Differenze	
	riscosse o pagate	da riscuotere o da pagare	totale accertamenti e impegni	in più	in meno
1.000.000.000	1.000.000.000	-	1.000.000.000	-	-
1.000.000.000	1.000.000.000	-	1.000.000.000	-	-
1.000.000.000	-	-	-	-	-
1.000.000.000	-	-	-	-	-
1.000.000.000	-	-	-	-	-
1.000.000.000	-	-	-	-	-

## XI LEGISLATURA — DISEGNI DI LEGGE E RELAZIONI — DOCUMENTI

Capitolo			Natura e oggetto della previsione	GESTIONE D		
Codice	n.	art.		Residui all'1-1-1984	Riscossi o pagati	da riscuotere o da pagare
			TITOLO II			
			Entrate derivanti da trasferimenti correnti			
			Categoria III			
			<u>Trasferimenti correnti da parte dello Stato</u>			
2.03.01	3		Contributo del Ministero della Pubblica Istruzione			
			Totale Categoria III			
			Categoria IV			
			<u>Trasferimenti correnti da parte delle Regioni</u>			
2.04.01	4		Contributo della Regione Piemonte			
			Totale Categoria IV			
			Categoria V			
			<u>Trasferimenti correnti da parte dei Comuni e delle Province</u>			
2.05.01	5		Contributo della Provincia di Torino			
			Totale Categoria V			
			Categoria VI			
			<u>Trasferimenti correnti da parte di altri enti del settore pubblico</u>			







XI LEGISLATURA — DISEGNI DI LEGGE E RELAZIONI — DOCUMENTI

GESTIONE DI COMPETENZA					
definitive	Spese accertate e impegnate			Differenze	
	riscosse e pagate	da riscuotere o da pagare	Totale accertate e imprevisti	in più	in meno
13 200 000	19 200 000	-	19 200 000	-	-
19 200 000	19 200 000	-	19 200 000	-	-
1 053 200 000	1 059 200 000	-	1 059 200 000	-	-
160 000 000	567 440 585	754 424 335	1 161 114 920	-	33 208 780
142 000 000	144 000 000	374 000 000	142 000 000	-	-
22 000 000	10 504 230	11 000 000	21 004 230	-	39 000
50 000 000	23 525 000	8 000 000	20 000 000	-	12 000 000
25 000 000	11 000 000	3 000 000	20 000 000	-	10 000 000
100 000 000	11 250 000	22 000 000	33 000 000	-	6 000 000
1 333 000 000	825 535 850	500 000 000	1 325 535 850	-	74 000 000

## XI LEGISLATURA — DISEGNI DI LEGGE E RELAZIONI — DOCUMENTI

Capitolo			Natura e oggetto della previsione	GESTIONE DEI RESIDUI			
Codice	n.	art.		Residui all'1-1-1984	Riscossi o pagati	da riscuotere o da pagare	Totali
2.00.01	6		Trasferimenti correnti diversi da altri enti del settore pubblico	-	-	-	-
			Totale Categoria VI	-	-	-	-
			Totale titolo II	-	-	-	-
			117010 III Altre entrate				
			Categoria VII Entrate derivanti dalla vendita di beni e dalla prestazione di servizi (entrate rilevanti agli effetti IVA al lordo del tributo)				
3.07.01	7		Proventi per prove, tarature e consulenze	160.263.615	136.333.525	16.168.020	169.166.550
3.07.02	8		Proventi da contratti con il CNR per lo svolgimento dei programmi di ricerca nel settore metrologico (quota funzionamento)	-	-	-	-
3.07.03	9		Proventi da contratti con il CNR per l'esecuzione di progetti di ricerca finalizzati e di altri progetti di ricerca (quota funzionamento)	-	-	-	-
3.07.04	10		Proventi da contratti con la Commissione delle Comunità Europee per particolari programmi di ricerca	600.000	-	-	-
3.07.05	11		Proventi da contratti di ricerca diversi	11.161.000	71.850.000	26.550.000	110.161.000
3.07.06	12		Proventi da partecipazione al "Circolo dell'Affidabilità"	2.360.000	2.360.000	-	2.360.000
3.07.07	13		Altri proventi da prestazioni di servizi e vendita di beni	23.160.000	30.160.000	2.710.000	33.160.000
			Totale Categoria VII	210.810.000	216.661.000	16.228.000	249.219.000

XI LEGISLATURA — DISEGNI DI LEGGE E RELAZIONI — DOCUMENTI

U I		GESTIONE DI CASSA					Totale dei residui attivi e passivi al 31/12
Variazioni		Previsioni	Variazioni	Riscossioni o pagamenti	Differenze		
in più	in meno				in più	in meno	
-		10 000 000	+ 9 200 000	19 200 000	-	-	
-		20 000 000	+ 9 200 000	29 200 000	-	-	
-		39 15 000 000	+ 18 400 000	57 550 000	-	-	
	9 13 555	100 000 000	- 50 000 000	50 000 000	16 439 120	-	16 439 120
		100 000 000	- 100 000 000	-	-	-	
		100 000 000	+ 11 000 000	111 000 000	-	-	11 000 000
-	600 000	20 000 000	-	20 000 000	-	3 412 160	23 412 160
-		20 000 000	- 20 000 000	-	-	2 900 000	2 900 000
-		20 000 000	-	20 000 000	-	3 300 000	3 300 000
-	1 000	100 000 000	+ 10 000 000	110 000 000	-	1 800 000	111 800 000
-	15 20 910	1 000 000 000	- 250 000 000	750 000 000	16 439 120	2 000 000	766 439 120

## XI LEGISLATURA — DISEGNI DI LEGGE E RELAZIONI — DOCUMENTI

Capitolo			Natura e oggetto della previsione	Previsioni approssimate		
Codice	n.	art.		iniziali	Differenza	
					in più	in meno
			<b>Categoria VIII</b>			
			<u>Redditi e proventi patrimoniali</u>			
3.08.01	14		70 000 000	15 000 000	-	
3.08.02	15		1 000 000	-	-	
3.08.03	16		50 000 000	-	25 000 000	
			<b>Totale Categoria VIII</b>	<b>15 000 000</b>	<b>25 000 000</b>	
			<b>Categoria IX</b>			
			<u>Poste correttive e compensative di spese correnti</u>			
3.09.01	17		20 000 000	56 000 000	-	
			<b>Totale Categoria IX</b>	<b>56 000 000</b>	<b>-</b>	
			<b>Categoria X</b>			
			<u>Entrate non classificabili in altre voci</u>			
3.10.01	18		170 000 000	20 000 000	-	
3.10.02	19		-	-	-	
3.10.03	20		200 000	-	-	
3.10.04	21		25 000 000	-	5 000 000	
			<b>Totale Categoria X</b>	<b>20 000 000</b>	<b>5 000 000</b>	
			<b>Totale titolo III</b>	<b>162 000 000</b>	<b>32 8 000 000</b>	
			<b>TOTALE ENTRATE CORRENTI</b>	<b>162.900 000</b>	<b>32.800 000</b>	

XI LEGISLATURA — DISEGNI DI LEGGE E RELAZIONI — DOCUMENTI

CESTIGAZIONE DI COMPETENZA					
referitive	Spese accertate e integrate				
	riscosse e pagate	da riscuotere e da pagare	totale accertate verbi e integrate	Differenze	
				in più	in meno
115.000.000	95.363.320	9.853.115	105.216.435	-	1.182.565
1.000.000	634.100	216.300	850.400	-	109.600
25.000.000	22.382.110	-	22.382.110	-	2.617.890
111.000.000	118.981.120	10.063.110	129.044.230	-	11.043.110
16.000.000	51.613.365	15.425.515	67.038.880	21.063.110	-
16.000.000	51.613.365	15.425.515	67.038.880	21.063.110	-
130.000.000	130.000.000	-	130.000.000	-	-
200.000	235.230	12.820	248.050	108.060	-
20.000.000	13.102.000	-	13.102.000	-	536.250
210.200.000	203.638.200	12.820	216.466.020	108.060	526.250
116.250.000	1212.138.600	556.525.120	1.768.663.720	21.116.910	15.012.310
5.210.000.000	5.212.992.600	556.525.120	5.769.517.720	21.116.910	15.012.310

Capitolo			Natura e oggetto della previsione	GESTIONE D		
Codice	n.	art.		Residui all'1-1-1981	Riscossi e pagati	da riscuotere o da pagare
			Categoria VIII			
			<u>Redditi e proventi patrimoniali</u>	10 000	10 000	-
3.08.01	14		Affitto di immobili	221 000	221 000	-
3.08.02	15		Interessi e premi su titoli a reddito fisso	-	-	-
3.08.03	16		Interessi attivi su depositi e conti correnti	-	-	-
			Totale Categoria VIII	241 000	241 000	-
			Categoria IX			
			<u>Poste correttive e compensative di spese correnti</u>	776 100	538 370	-
3.09.01	17		Recuperi e rimborsi diversi	-	-	-
			Totale Categoria IX	776 100	538 370	-
			Categoria X			
			<u>Entrate non classificabili in altre voci</u>			
3.10.01	18		Contributi, oblazioni, lasciti, ecc. di privati	6 300 000	-	-
3.10.02	19		Contributi di Ditte per il funzionamento del "Circolo dell'Affidabilità"	12 830	12 830	-
3.10.03	20		Contributi di privati, per l'istituzione di premi, borse di studio ecc., e redditi di fondi premi già istituiti	-	-	-
3.10.04	21		Entrate varie ed eventuali	-	-	-
			Totale Categoria X	6 312 830	12 830	-
			Totale titolo III	297 258 115	216 373 370	113 282 115
			TOTALE ENTRATE CORRENTE	297 258 115	216 373 370	113 282 115

XI LEGISLATURA — DISEGNI DI LEGGE E RELAZIONI — DOCUMENTI

E I RESIDUI		GESTIONE DI CASSA						Totale dei residui attivi e passivi al 31/12
Totali	Variazioni		Previsioni	Variazioni	Riscossioni o pagamenti	Differenze		
	in più	in meno				in più	in meno	
10000	-	-	70000000	+ 20000000	95973980	-	10926120	80021000
221000	-	-	10000000	-	8651000	-	1210000	216000
-	-	-	50000000	- 25000000	22382100	-	26172600	-
210000	-	-	121000000	+ 50000000	113229120	-	67110000	100000000
538970	-	175460	20000000	+ 40000000	55212320	-	1757660	100000000
538970	-	175460	20000000	+ 40000000	55212320	-	1757660	100000000
-	-	-	170000000	+ 20000000	130000000	-	-	-
-	-	6000000	10000000	- 10000000	-	-	-	-
12830	-	-	200000	-	308060	108060	-	12830
-	-	-	25000000	- 50000000	13103000	-	596950	-
12830	-	6000000	205200000	+ 50000000	203111100	108060	536950	12830
230962000	-	16361000	1666200000	- 203000000	1160118170	116517180	12968100	230811510
130000000	-	16361000	5521232000	- 610000000	5529978170	116517180	12968100	551811510





XI LEGISLATURA — DISEGNI DI LEGGE E RELAZIONI — DOCUMENTI

LESTIGAZIONE DI COMPETENZA

Definitive	Stato accertato e integrato				
	escesse e pagate	da riscuotere e da pagare	totale accertamenti e integri	Differenze	
				in più	in meno
-	514.125.000	1.551.375.000	2.065.500.000	2.065.500.000	-
-	514.125.000	1.551.375.000	2.065.500.000	2.065.500.000	-
1.500.500	1.500.500	-	1.500.500	-	-
1.500.500	1.500.500	-	1.500.500	-	-
3.227.000	3.227.000	-	3.227.000	-	-
3.227.000	3.227.000	-	3.227.000	-	-

## XI LEGISLATURA — DISEGNI DI LEGGE E RELAZIONI — DOCUMENTI

Capitolo			Natura e oggetto della previsione	GESTIONE D		
Codice	n.	art.		Residui all'1-1-1964	Riscossi e pagati	da riscuotere o da pagare
			<p style="text-align: center;">111010 IV</p> <p style="text-align: center;">Entrate per alienazione di beni patrimoniali e riscossione di crediti</p> <p style="text-align: center;">Categoria XI</p> <p><u>Alienazione di immobili e diritti reali</u></p>			
4.11.01	22		Alienazione di immobili e cessione di diritti reali			
			Totale Categoria XI			
			<p style="text-align: center;">Categoria XII</p> <p><u>Alienazione di immobilizzazioni tecniche (non costi- tuenti beni fuori uso)</u></p>			
4.12.01	23		Alienazione di mobili, impianti, attrezzature e mac- chinari			
			Totale Categoria XII			
			<p style="text-align: center;">Categoria XIII</p> <p><u>Realizzo di valori mobiliari</u></p>			
4.13.01	24		Introiti per alienazione o rimborso di beni mobili fruttiferi			
			Totale Categoria XIII			

XI LEGISLATURA — DISEGNI DI LEGGE E RELAZIONI — DOCUMENTI

E I RESIDUI			GESTIONE DI CASSA					Totale dei residui attivi e passivi al 31/12
Totale	Variazioni		Previsioni	Variazioni	Riscossioni o pagamenti	Differenze		
	in più	in meno				in più	in meno	
-	-	-	-	-	517.125.000	517.125.000	-	159.130.000
-	-	-	-	-	517.125.000	517.125.000	-	159.130.000
-	-	-	-	+ 1.500.500	1.500.500	-	-	-
-	-	-	-	+ 1.500.500	1.500.500	-	-	-
-	-	-	-	+ 3.820.000	3.820.000	-	-	-
-	-	-	-	+ 3.820.000	3.820.000	-	-	-

## XI LEGISLATURA — DISEGNI DI LEGGE E RELAZIONI — DOCUMENTI

Capitolo			Natura e oggetto della previsione	Previsioni approvate		
Codice	n.	art.		iniziali	Differenze	
					in più	in meno
			Categoria XIV			
			<u>Riscossione di crediti</u>			
4.14.01	25		Riscatto di posizioni assicurative e altre riscossioni per cessazione dal servizio di dipendenti	31.500.000	11.500.000	-
4.14.02	26		Ritiri di depositi a cauzione da e presso terzi	1 m	12.830.000	-
4.14.03	27		Riscossione di crediti diversi	-	-	-
			Totale Categoria XIV	31.500.000	24.330.000	-
			Totale Titolo IV	31.500.000	32.650.500	-
			TITOLO V			
			Entrate derivanti da trasferimenti in conto capitale			
			Categoria XV			
			<u>Trasferimenti dallo Stato</u>			
5.15.01	26		Trasferimenti dallo Stato	1 m	-	-
			Totale Categoria XV	1 m	-	-
			Categoria XVI			
			<u>Trasferimenti dalle Regioni</u>			
5.16.01	29		Trasferimenti dalle Regioni	-	-	-
			Totale Categoria XVI	-	-	-

XI LEGISLATURA — DISEGNI DI LEGGE E RELAZIONI — DOCUMENTI

GESTIONE DI COMPETENZA					
definitive	Scosse accertate o integrate				
	riscosse o pagate	da riscuotere o da pagare	Totale accertate e impegni	Differenze	
				in più	in meno
146.000.000	146.662.435	-	146.662.435	-	10.250.000
12.830.000	10.000.000	2.830.000	12.830.000	-	-
-	-	-	-	-	-
58.830.000	54.662.435	2.830.000	54.662.435	-	13.270.000
54.150.000	57.177.335	1.554.205.000	2.121.212.335	2.068.500.000	1.200.000
100	-	-	-	-	-
100	-	-	-	-	-
-	-	-	-	-	-
-	-	-	-	-	-

XI LEGISLATURA — DISEGNI DI LEGGE E RELAZIONI — DOCUMENTI

Capitolo			Natura e oggetto della previsione	GESTIONE 0		
				Residui all'1-1-1904	Riscossi o pagati	da riscuotere o da pagare
Codice	n.	art.				
			Categoria XIV			
			<u>Riscossione di crediti</u>			
4.14.01	25		Riscatto di posizioni assicurative e altre riscossioni per cessazione dal servizio di dipendenti	12.186.370	12.186.370	-
4.14.02	26		Ritiri di depositi a cauzione da e presso terzi	2.577.770	-	2.577.770
4.14.03	27		Riscossione di crediti diversi	-	-	-
			Totale Categoria XIV	14.686.370	12.186.370	2.577.770
			Totale Titolo IV	14.686.370	12.186.370	2.577.770
			TITOLO V			
			Entrate derivanti da trasferimenti in conto capitale			
			Categoria XV			
			<u>Trasferimenti dallo Stato</u>			
5.15.01	28		Trasferimenti dallo Stato	-	-	-
			Totale Categoria XV	-	-	-
			Categoria XVI			
			<u>Trasferimenti dalle Regioni</u>			
5.16.01	29		Trasferimenti dalle Regioni	-	-	-
			Totale Categoria XVI	-	-	-

XI LEGISLATURA — DISEGNI DI LEGGE E RELAZIONI — DOCUMENTI

E I RESIDUI			GESTIONE DI CASSA					Totale dei residui attivi e passivi al 31/12
Totali	Variazioni		Previsioni	Variazioni	Riscossioni o pagamenti	Differenze		
	in più	in meno				in più	in meno	
12.124.230	-	-	31.500.000	+ 12.500.000	56.849.335	11.849.335	-	-
2.510.000	-	-	-	+ 10.000.000	10.000.000	-	-	5.220.000
11.550.000	-	-	31.500.000	+ 23.500.000	16.849.335	11.849.335	-	5.220.000
11.686.230	-	-	31.500.000	+ 22.820.500	583.231.835	528.371.335	-	1.056.105.000
-	-	-	-	-	-	-	-	-
-	-	-	-	-	-	-	-	-
-	-	-	-	-	-	-	-	-
-	-	-	-	-	-	-	-	-





XI LEGISLATURA — DISEGNI DI LEGGE E RELAZIONI — DOCUMENTI

CISTINE DI COMPETENZA					
definitive	Spese accertate e impegnate				
	riscosse o pagate	da riscuotere o da pagare	totale accertato venti e impegni	Differenze	
				in più	in meno
-	-	-	-	-	-
-	-	-	-	-	-
20.000.000	10.000.000	10.000.000	20.000.000	-	-
20.000.000	10.000.000	10.000.000	20.000.000	-	-
20.000.000	10.000.000	10.000.000	20.000.000	-	-
-	-	-	-	-	-
-	-	-	-	-	-

Capitolo			Natura e oggetto della previsione	G E S T I O N E		
Codice	n.	art.		Residui all'1-1-1984	Riscossi o pagati	da riscuotere o da pagare
5.17.01	30		Categoria XVII			
			<u>Trasferimenti da Comuni e Province</u>			
			Trasferimenti da Comuni e Province			
			Totale Categoria XVII			
5.18.01	31		Categoria XVIII			
			<u>Trasferimenti da altri enti del settore pubblico</u>			
			Contributi del CNR per investimenti			
			Totale Categoria XVIII			
			Totale titolo V			
			TITOLO VI			
			Accensione di prestiti			
6.19.01	32		Categoria XIX			
			<u>Assunzione di mutui</u>			
			Assunzione di mutui			
			Totale Categoria XIX			

XI LEGISLATURA — DISEGNI DI LEGGE E RELAZIONI — DOCUMENTI

E I R E S I D U I			G E S T I O N E D I C A S S A					Totale dei residui attivi e passivi al 31/12
Totali	Variazioni		Previsioni	Variazioni	Riscossioni o pagamenti	Differenze		
	in più	in meno				in più	in meno	
-	-	-	-	-	-	-	-	-
-	-	-	-	-	-	-	-	-
-	-	-	1.000.000,00	1.000.000,00	1.000.000,00	-	-	1.000.000,00
-	-	-	1.000.000,00	1.000.000,00	1.000.000,00	-	-	1.000.000,00
-	-	-	1.000.000,00	1.000.000,00	1.000.000,00	-	-	1.000.000,00
-	-	-	-	-	-	-	-	-
-	-	-	-	-	-	-	-	-

XI LEGISLATURA — DISEGNI DI LEGGE E RELAZIONI — DOCUMENTI

Capitolo			Natura e oggetto della previsione	Previsioni approvate		
Codice	n.	art.		iniziali	Differenze	
					in più	in meno
			Categoria XX			
			<u>Assunzione di altri debiti finanziari</u>			
6.20.01	33		Assunzione di altri debiti finanziari	1 m	-	-
			totale Categoria XX	1 m	-	-
			Categoria XXI			
			<u>Emissione di obbligazioni</u>			
6.21.01	34		Emissione di obbligazioni	-	-	-
			totale Categoria XXI	-	-	-
			totale titolo VI	1 m	-	-
			TOTALE ENTRATE IN CONTO CAPITALE	521 500 000	32 650 500	180 000 000
			TITOLO VII			
			Partite di giro			
			Categoria XXII			
			<u>Entrate aventi natura di partite di giro</u>			
7.22.01	35		Ritenute d'acconto dell'imposta sul reddito delle persone fisiche	450 000 000	80 000 000	-
7.22.02	36		Ritenute per assicurazione malattia (INPS-ENIDEP) su retribuzioni al personale	52 000 000	-	-
7.22.03	37		Ritenute per gestione case lavoratori (INPS-GISEAL) su retribuzioni al personale	17 500 000	-	-

XI LEGISLATURA — DISEGNI DI LEGGE E RELAZIONI — DOCUMENTI

DISEGNI DI COMPETENZA

Definitive	Spese accertate e impostate				
	riscosse o pagate	da riscuotere o da pagare	totale accertate e impostate	Differenze	
				in più	in meno
Am	-	-	-	-	-
Am	-	-	-	-	-
-	-	-	-	-	-
-	-	-	-	-	-
Am	-	-	-	-	-
84.150.500	587.137.335	1.564.225.000	2.151.312.335	2.068.500.000	1.367.100.000
520.000.000	506.142.000	516.000	506.354.000	-	21.000.000
52.000.000	147.319.000	21.715	147.352.715	-	1.000.000
10.000.000	3.142.500	6.900	3.149.400	-	1.000.000

Capitolo			Natura e oggetto della previsione	GESTIONE 0		
Codice	n.	art.		Residui all'1-1-1984	Riscossi o pagati	da riscuotere o da pagare
			Categoria XX			
			<u>Assunzione di altri debiti finanziari</u>			
6.20.01	33		Assunzione di altri debiti finanziari	-	-	-
			Totale Categoria XX	-	-	-
			Categoria XXI			
			<u>Emissione di obbligazioni</u>			
6.21.01	34		Emissione di obbligazioni	-	-	-
			Totale Categoria XXI	-	-	-
			Totale titolo VI	-	-	-
			TOTALE ENTRATE IN CONTO CAPITALE	14.626.200	12.116.300	2.500.000
			TITOLO VII			
			Partite di giro			
			Categoria XXII			
			<u>Entrate aventi natura di partite di giro</u>			
7.22.01	35		Ritenute d'acconto dell'imposta sul reddito delle persone fisiche	2.133.000	2.133.000	-
7.22.02	36		Ritenute per assicurazione malattia (INPS-ENPDEP) su retribuzioni al personale	12.860	12.860	-
7.22.03	37		Ritenute per gestione case lavoratori (INPS-GESCAL) su retribuzioni al personale	11.570	11.570	-

XI LEGISLATURA — DISEGNI DI LEGGE E RELAZIONI — DOCUMENTI

E I RESIDUI			GESTIONE DI CASSA					Totale dei residui attivi e passivi al 31/12
Totali	Variazioni		Previsioni	Variazioni	Riscossioni o pagamenti	Differenze		
	in più	in meno				in più	in meno	
-	-	-	-	-	-	-	-	-
-	-	-	-	-	-	-	-	-
-	-	-	-	-	-	-	-	-
-	-	-	-	-	-	-	-	-
-	-	-	-	-	-	-	-	-
11.686.300	-	-	541.500.000	-471.279.500	533.291.835	528.971.335	-	1566.705.000
2.133.000	-	-	1.500.000.000	+ 50.000.000	578.580.000	8580.000	-	516.000
12.365	-	-	52.000.000	-	48.750.800	-	3.249.195	11.775
13.575	-	-	10.500.000	-	3.757.170	-	7.742.830	2.000

Capitolo			Natura e oggetto della previsione	Previsioni approvate		
Codice	n.	art.		iniziali	Differenze	
					in più	in meno
7.22.04	38		Ritenute per assicurazione invalidità e vecchiaia (INPS) su retribuzioni al personale	212.000.000	-	-
7.22.05	39		Ritenute diverse	1.000.000	-	-
7.22.06	40		Trattenute per cessione di quote dello stipendio	6.300.000	-	-
7.22.07	41		Rimborso spese per bolli applicati su documenti emessi nell'ambito delle prestazioni a pagamento rese a terzi	15.000.000	-	-
7.22.08	42		Partite in conto sospesi	10.000.000	20.000.000	-
			<b>totale Categoria XXII</b>	<b>753.800.000</b>	<b>100.000.000</b>	<b>-</b>
			<b>totale titolo VII</b>	<b>753.800.000</b>	<b>100.000.000</b>	<b>-</b>



XI LEGISLATURA — DISEGNI DI LEGGE E RELAZIONI — DOCUMENTI

CATEGORIA DI COMPETENZA					
definitive	Spese accertate e in esigibile				
	riscosse o pagate	da riscuotere o da pagare	totale accertato senza impegni	Differenze	
				in più	in meno
212.000.000	113.775.900	7.465	212.012.365	1.012.365	-
4.200.000	2.675.600	-	2.675.600	-	1.524.400
15.000.000	10.372.000	2.744.500	12.816.500	-	2.183.500
30.000.000	5.223.000	18.959.600	24.382.600	-	4.382.600
353.000.000	125.946.505	22.242.205	813.099.310	1.012.365	76.795.105
353.000.000	125.946.505	22.242.205	813.099.310	1.012.365	76.795.105

## XI LEGISLATURA — DISEGNI DI LEGGE E RELAZIONI — DOCUMENTI

Capitolo			Natura e oggetto della previsione	GESTIONE D		
Codice	n.	art.		Residui all'1-1-1984	Riscossi o pagati	da riscuotere o da pagare
7.22.04	38		Ritenute per assicurazione invalidità e vecchiaia (IAPS) su retribuzioni al personale	12.355	12.855	-
7.22.05	39		Ritenute diverse	-	-	-
7.22.06	40		Trattenute per cessione di quote dello stipendio	-	-	-
7.22.07	41		Riborso spese per bolli applicati su documenti emessi nell'ambito delle prestazioni a pagamento rese a terzi	2.936.500	2.567.500	607.000
7.22.08	42		Partite in conto sospesi	-	-	-
Totale Categoria XIII				5.174.835	4.733.835	607.000
Totale Titolo VII				5.174.835	4.733.835	607.000

XI LEGISLATURA — DISEGNI DI LEGGE E RELAZIONI — DOCUMENTI

E I RESIDUI		GESTIONE DI CASSA						Totale dei residui attivi e passivi al 31/12
Totali	Variazioni		Previsioni	Variazioni	Riscossioni o pagamenti	Differenze		
	in più	in meno				in più	in meno	
12.855	-	-	212.000.000	-	213.018.755	1.018.755	-	146
-	-	-	1.300.000	-	2.575.600	-	1.191.100	-
2.368.500	-	28.000	15.000.000	-	12.633.500	-	2.366.500	3.151.000
-	-	-	10.000.000	+ 20.000.000	5.270.000	-	24.730.000	18.359.000
5.116.735	-	28.000	152.800.000	+ 70.000.000	800.585.830	9.538.755	32.812.425	22.613.500
5.116.735	-	28.000	152.800.000	+ 70.000.000	800.585.830	9.538.755	32.812.425	22.613.500



XI LEGISLATURA — DISEGNI DI LEGGE E RELAZIONI — DOCUMENTI

GESTIONE DI COMPETENZA					
Spese accertate e impegnate					
definitive	riscosse e pagate	da riscuotere e da pagare	Totale accertamenti e impegni	Differenze	
				in più	in meno
4053200000	4053200000	-	4053200000	-	-
1816200000	1213738630	556535630	1770274260	201769100	130423100
64150500	577107330	1554205000	2131312330	2067500000	1337565
2000000	1000000	1000000	2000000	-	-
1000000	-	-	-	-	-
953800000	725846030	22242290	928088220	1012360	3042000
6813350000	6655352530	2142982795	8798335325	2033690300	108100000
-	-	115633550	115633550	115633550	-
-	-	-	-	-	-
6813350000	6655352530	2158622295	9014574325	2033329850	108100000

## XI LEGISLATURA — DISEGNI DI LEGGE E RELAZIONI — DOCUMENTI

Capitolo			Natura e oggetto della previsione	GESTIONE 0		
				Residui all'1-1-1984	Riscossi o pagati	da riscuotere o da pagare
Codice	n.	art.				
			<u>RIEPILOGO</u>			
			Titolo I - Entrate contributive			
			Titolo II - Entrate derivanti da trasferimenti correnti	237.958.105	216.979.817	122.212.115
			Titolo III - Altre entrate			
			Titolo IV - Entrate per alienazione di beni patrimoniali e riscossione di crediti	14.636.330	12.136.307	2.500.000
			Titolo V - Entrate derivanti da trasferimenti in conto capitale	-	-	-
			Titolo VI - Accensione di prestiti	5.171.735	4.732.735	407.000
			Titolo VII - Partite di giro			
			TOTALE DELLE ENTRATE	317.825.110	263.306.565	146.193.115
			Avanzo presunto di amministrazione al termine dell'esercizio finanziario 1983	-	-	-
			Fondo presunto di cassa all'inizio dell'esercizio	-	-	-
			TOTALE GENERALE	317.825.110	263.306.565	146.193.115

XI LEGISLATURA — DISEGNI DI LEGGE E RELAZIONI — DOCUMENTI

E I RESIDUI		GESTIONE DI CASSA						Totale dei residui attivi e passivi al 31/12
Totali	Variazioni		Previsioni	Variazioni	Riscossioni o pagamenti	Differenze		
	in più	in meno				in più	in meno	
-	-	-	-	-	-	-	-	-
-	-	-	3.945.000.000	+ 1.111.200.000	4.056.200.000	-	-	-
130.262.215	-	16.264.400	2.656.200.000	- 2.033.000.000	4.689.418.100	465.517.180	42.268.110	5.332.812.515
111.683.200	-	-	31.500.000	+ 28.820.500	528.254.830	528.974.330	-	1.056.410.000
-	-	-	510.000.000	- 500.000.000	10.000.000	-	-	10.000.000
-	-	-	-	-	-	-	-	-
5.016.735	-	28.000	152.800.000	+ 10.000.000	800.585.800	8.528.750	32.812.350	28.600.000
310.235.115	-	7.124.400	6.816.500.000	- 663.973.500	6.152.526.500	5.85.120.970	15.781.600	2.122.171.825
-	-	-	-	-	-	-	-	-
-	-	-	1.700.000.000	+ 203.625.120	1.903.625.120	-	-	-
210.225.215	-	17.214.100	8.576.500.000	- 262.354.200	8.314.145.800	5.85.120.970	15.781.600	2.122.171.825





## XI LEGISLATURA — DISEGNI DI LEGGE E RELAZIONI — DOCUMENTI

GESTIONE DI COMPETENZA					
definitive	Spese accertate o imputate				
	riscosse o pagate	da riscuotere o da pagare	Totale accertate e impegni	Differenze	
				in più	in meno
33 000 000	35 407 675	714 120	36 121 795	-	2 213 200
10 000 000	3 812 400	6 183 000	9 995 400	-	4500
43 000 000	39 920 110	6 897 120	46 817 230	-	2 892 720
43 000 000	42 872 750	-	42 872 750	-	122 200
2 225 000 000	2 213 341 250	5 058 745	2 225 000 000	-	-
270 000 000	268 547 445	-	268 547 445	-	1 452 555
370 000 000	443 765 925	226 234 375	370 000 000	-	-
-	-	-	-	-	-

Capitolo			Natura e oggetto della previsione	GESTIONE D		
Codice	n.	art.		Residui all'1-1-1984	Riscossi o pagati	da riscuotere o da pagare
			Disavanzo presunto di amministrazione al termine dell'esercizio 1983			
			TITOLO I Spese correnti			
			Categoria I Spese per gli organi dell'Ente			
				630 960	630 960	-
1.01.01	1		Indennità e rimborsi al Commissario straordinario	4 027 070	4 027 070	-
1.01.02	2		Compensi, indennità e rimborsi ai componenti il Collegio dei Revisori dei Conti	1 658 030	1 658 030	-
			totale Categoria I			
			Categoria II Oneri per il personale in attività di servizio			
1.02.01	3		Stipendi e altri assegni fissi al Direttore generale	93 122 000	95 731 640	-
1.02.02	4		Stipendi e altri assegni fissi al personale del ruolo tecnico-professionale	13 123 730	3 568 175	-
1.02.03	5		Stipendi e altri assegni fissi al personale del ruolo amministrativo	16 115 695	16 115 695	-
1.02.04	6		Compensi per lavoro straordinario e premi di produttività, ai sensi dell'art. 14 del D.P.R. 25-6-83, n. 346	1 000 000	1 000 000	-
1.02.05	7		Trattamenti economici accessori e integrativi, ai sensi dell'art. 4 della legge n. 155/81			

## XI LEGISLATURA — DISEGNI DI LEGGE E RELAZIONI — DOCUMENTI

E I R E S I D U I			G E S T I O N E D I C A S S A					Totale dei residui at- tivi e pas- sivi al 31/12
Totali	Variazioni		Previsioni	Variazioni	Riscossioni o pagamenti	Differenze		
	in più	in meno				in più	in meno	
630 360	-	-	36 000 000	+ 1 000 000	36 028 630	-	3 961 260	114 190
1027 070	-	-	12 000 000	-	1 839 550	-	1 160 495	6 183 000
1658 030	-	-	18 000 000	+ 1 000 000	13 878 160	-	8 191 860	6 837 190
-	-	-	38 000 000	+ 5 000 000	12 812 700	-	1 27 250	-
15 131 610	-	23 935 360	2275 000 000	- 15 000 000	2235 432 895	-	1 267 100	5058 445
3558 175	-	9 565 345	315 000 000	- 10 000 000	272 105 920	-	2 831 080	-
16 115 695	-	-	250 000 000	- 60 000 000	153 880 650	-	30 119 350	296 221 370
1 000 000	-	-	1 000 000	-	1 000 000	-	-	-

## XI LEGISLATURA — DISEGNI DI LEGGE E RELAZIONI — DOCUMENTI

Capitolo			Natura e oggetto della previsione	Previsioni approvate		
Codice	n.	art.		iniziali	Differenze	
					in più	in meno
1.02.06	8					
1.02.06	8		Indennità e rimborso spese di trasporto per missioni all'interno e all'estero	83 000 000	-	20 000 000
1.02.07	9		Contributo ai dipendenti per il servizio di sena	195 000 000	-	20 000 000
1.02.08	10		Contributi per assicurazione per infortuni sul lavoro (INAIL)	26 000 000	-	-
1.02.09	11		Contributi per assicurazione per assistenza malattia (INPS-INPDEP)	200 000 000	-	-
1.02.10	12		Contributi per la gestione case lavoratori (INPS-GESCAL)	21 000 000	-	-
1.02.11	13		Contributi per assicurazione invalidità e vecchiaia (INPS)	640 000 000	-	-
1.02.12	14		Indennità di anzianità al personale cessato dal servizio (quota di spesa corrente)	40 000 000	13 000 000	-
1.02.13	15		Corsi per il personale e partecipazione alle spese per corsi indetti da enti, istituzioni e amministrazioni varie	-	-	-
			Totale Categoria II	1.015 000 000	88 000 000	140 000 000
			Categoria III			
			<u>Oneri per il personale in quiescenza</u>			
1.03.01	16		Oneri per il personale in quiescenza	-	-	-
			Totale Categoria III	-	-	-

GESTIONE DI COMPETENZA					
definitive	Spese accertate o impegnate				
	riscosse o pagate	da riscuotere o da pagare	totale accertate e impegni	Differenze	
				in più	in meno
60 000 000	43 273 600	8 442 930	57 683 530	-	2 316 470
35 000 000	69 427 655	7 000 000	76 427 655	-	3 579 345
26 000 000	18 452 700	4 000 000	22 452 700	-	3 547 300
200 000 000	154 403 205	45 536 635	200 000 000	-	-
21 000 000	16 131 695	4 868 305	21 000 000	-	-
640 000 000	431 693 530	118 306 470	640 000 000	-	-
53 000 000	43 783 145	9 216 855	53 000 000	-	-
-	-	-	-	-	-
3 993 000 000	3 518 289 175	4 586 914 915	3 976 938 080	-	16 015 920
-	-	-	-	-	-
-	-	-	-	-	-
-	-	-	-	-	-

## XI LEGISLATURA — DISEGNI DI LEGGE E RELAZIONI — DOCUMENTI

Capitolo			Natura e oggetto della previsione	GESTIONE 0		
Codice	n.	art.		Residui all'1-1-1984	Riscossi o pagati	da riscuotere o da pagare
1.02.06	8		Indennità e rimborso spese di trasporto per missioni all'interno e all'estero	10 223 475	8 376 785	-
1.02.07	9		Contributo ai dipendenti per il servizio di senza	12 554 475	12 554 475	-
1.02.08	10		Contributi per assicurazione per infortuni sul lavoro (INAIL)	3 000 000	2 437 170	-
1.02.09	11		Contributi per assicurazione per assistenza malattia (INPS-IMPDEP)	23 054 535	23 218 530	-
1.02.10	12		Contributi per la gestione case lavoratori (INPS-GESCAL)	3 632 560	3 052 630	-
1.02.11	13		Contributi per assicurazione invalidità e vecchiaia (INPS)	106 191 360	92 382 000	-
1.02.12	14		Indennità di anzianità al personale cessato dal servizio (quota di spesa corrente)	-	-	-
1.02.13	15		Corsi per il personale e partecipazione alle spese per corsi indetti da enti, istituzioni e amministrazioni varie	-	-	-
			<b>Totale Categoria II</b>	<b>238 623 830</b>	<b>245 546 830</b>	-
			<b>Categoria III</b>			
			<u>Oneri per il personale in quiescenza</u>	-	-	-
1.03.01	16		Oneri per il personale in quiescenza	-	-	-
			<b>Totale Categoria III</b>	-	-	-



Capitolo			Natura e oggetto della previsione	Previsioni approvate		
Codice	n.	art.		iniziali	Differenze	
					in più	in meno
			, Categoria IV			
			<u>Spese per l'acquisto di beni di consumo e di servizi</u>			
1.04.01	17					
			Spese per il funzionamento delle Unità organiche: materiale di consumo di laboratorio, manutenzione ordinaria e noleggio di apparecchiature			
			140 000 000	-		10 000 000
1.04.02	18					
			Spese per l'esercizio di attività commerciali (spese rilevanti agli effetti IVA al lordo del tributo)			
			230 000 000	-		13 000 000
		1				
			Spese per l'acquisto di materiali di consumo per lo svolgimento dei programmi di ricerca nel settore metrologico (con finanziamento del CNR)			
			80 000 000	-		80 000 000
		2				
			Spese per l'acquisto di materiali di consumo per l'esecuzione di progetti di ricerca (con finanziamento del CNR)			
			70 000 000	77 000 000		-
		3				
			Altri acquisti di materiali di consumo per l'esercizio dell'attività commerciale			
			80 000 000	-		10 000 000
1.04.03	19					
			Spese per l'esecuzione di programmi particolari di ricerca.			
			fm	-		-
1.04.04	20					
			Spese per lo svolgimento dei programmi di ricerca nel settore metrologico			
			fm	-		-
1.04.05	21					
			Spese per l'esecuzione di progetti di ricerca finanziati dal CNR			
			fm	-		-
1.04.06	22					
			Compensi e indennità per collaboratori esterni all'attività di ricerca			
			fm	3 000 000		-
1.04.07	23					
			Spese per studi indagini e rilevazioni			
			fm	-		-
1.04.08	24					
			Spese per il funzionamento di commissioni, comitati, ecc.			
			10 000 000	10 000 000		-
1.04.09	25					
			Spese per l'organizzazione e la partecipazione a convegni, congressi, mostre e altre manifestazioni			
			10 000 000	-		-



XI LEGISLATURA — DISEGNI DI LEGGE E RELAZIONI — DOCUMENTI

GESTIONE DI COMPETENZA					
definitive	Spese accertate o in esigete				
	riscosse o pagate	da riscuotere o da pagare	totale accerta- zioni e impegni	Differenze	
				in più	in meno
130 000 000	56 620 000	38 825 225	95 245 275	-	34 351 790
217 000 000	33 318 435	162 440 455	205 318 860	-	16 221 160
-	-	-	-	-	-
117 000 000	16 293 215	130 700 785	117 000 000	-	-
70 000 000	18 019 173	31 739 670	53 778 860	-	16 221 160
per	-	-	-	-	-
per	-	-	-	-	-
per	-	-	-	-	-
3 000 000	1 861 510	832 800	2 694 310	-	305 630
per	-	-	-	-	-
20 000 000	-	10 000 000	10 000 000	-	10 000 000
15 000 000	5 510 110	-	5 510 110	-	4 423 330

## XI LEGISLATURA — DISEGNI DI LEGGE E RELAZIONI — DOCUMENTI

Capitolo			Matura e oggetto della previsione	G E S T I O N E		
Codice	n.	art.		Residui all'1-1-1984	Riscossi e pagati	da riscuotere e da pagare
			<p style="text-align: center;">Categoria IV</p> <p><u>Spese per l'acquisto di beni di consumo e di servizi</u></p>			
1.04.01	17		Spese per il funzionamento delle Unità organiche: materiale di consumo di laboratorio, manutenzione ordinaria e noleggio di apparecchiature	39.157.940	30.971.565	7.186.375
1.04.02	18		Spese per l'esercizio di attività commerciali (spese rilevanti agli effetti IVA al lordo del tributo)	132.763.115	92.839.395	36.892.530
		1	Spese per l'acquisto di materiali di consumo per lo svolgimento dei programmi di ricerca nel settore metrologico (con finanziamento del CNR)	53.683.575	47.526.605	12.162.970
		2	Spese per l'acquisto di materiali di consumo per l'esecuzione di progetti di ricerca (con finanziamento del CNR)	29.029.165	9.676.115	19.353.050
		3	Altri acquisti di materiali di consumo per l'esercizio dell'attività commerciale	44.049.075	35.636.615	5.376.070
1.04.03	19		Spese per l'esecuzione di programmi particolari di ricerca.	6.953.215	1.200.000	5.753.215
1.04.04	20		Spese per lo svolgimento dei programmi di ricerca nel settore metrologico	28.232.635	13.983.175	9.110.165
1.04.05	21		Spese per l'esecuzione di progetti di ricerca finanziati dal CNR	25.604.315	25.322.360	28.135
1.04.06	22		Utopensi e indennità per collaboratori esterni all'attività di ricerca	173.177	272.815	171.900
1.04.07	23		Spese per studi indagini e rilevazioni	-	-	-
1.04.08	24		Spese per il funzionamento di commissioni, comitati, ecc.	-	-	-
1.04.09	25		Spese per l'organizzazione e la partecipazione a convegni, congressi, mostre e altre manifestazioni	-	-	-

XI LEGISLATURA — DISEGNI DI LEGGE E RELAZIONI — DOCUMENTI

E I R E S I D U I		G E S T I O N E D I C A S S A						Totale dei residui attivi e passivi al 31/12
Totali	Variazioni		Previsioni	Variazioni	Riscossioni o pagamenti	Differenze		
	in più	in meno				in più	in meno	
38 071.565	-	1 033 245	120 000 000	- 30 000 000	87 394 615	-	2 605 385	145 925 225
129 731 385	-	3 036 430	240 000 000	- 70 000 000	131 157 800	-	3 884 220	199 303 045
53 683 575	-	-	100 000 000	- 10 000 000	14 526 605	-	12 473 395	12 162 970
23 029 765	-	-	70 000 000	- 30 000 000	25 975 360	-	14 024 640	150 054 435
111 012 645	-	3 036 430	70 000 000	-	57 655 835	-	12 344 165	37 085 670
6 953 240	-	-	1 200 000	-	1 200 000	-	-	5 753 240
28 333 635	-	-	20 000 000	+ 8 000 000	18 983 470	-	9 016 520	9 110 165
25 604 315	-	-	15 000 000	+ 12 000 000	25 322 360	-	1 677 640	281 905
2 911 715	-	7 119 285	5 000 000	+ 3 000 000	4 588 325	-	3 441 675	10 17 700
-	-	-	-	-	-	-	-	-
-	-	-	10 000 000	- 10 000 000	-	-	-	10 000 000
-	-	-	10 000 000	-	5 510 110	-	11 89 890	-

## XI LEGISLATURA — DISEGNI DI LEGGE E RELAZIONI — DOCUMENTI

Capitolo			Natura e oggetto della previsione	Previsioni approvate		
Codice	n.	art.		iniziali	Differenze	
					in più	in meno
1.04.10	26		Spese per l'acquisto di giornali ed altre pubblicazioni non inventariabili	4 000 000	-	-
1.04.11	27		Spese per stampa di pubblicazioni e spese di rilegatura	150 000 000	-	-
1.04.12	28		Spese per concorsi	1 m	8 000 000	-
1.04.13	29		Spese per progettazioni, collaudi e consulenze professionali	450 000 000	-	-
1.04.14	30		Spese per manutenzione di mobili, arredi, attrezzature e noleggi di macchine	34 000 000	-	-
1.04.15	31		Spese per manutenzione, riparazione, adattamento di locali e relativi impianti	90 000 000	-	10 000 000
1.04.16	32		Spese per la pulizia di locali	130 000 000	-	-
1.04.17	33		Spese per la vigilanza degli immobili	140 000 000	-	-
1.04.18	34		Spese postali, telegrafiche e telefoniche	70 000 000	-	-
1.04.19	35		Spese per gas ed acqua	10 000 000	-	-
1.04.20	36		Spese per energia elettrica per illuminazione e forza motrice	240 000 000	-	-
1.04.21	37		Spese per la conduzione degli impianti termici	175 000 000	20 000 000	-
1.04.22	38		Spese per la manutenzione e l'esercizio di mezzi di trasporto	5 000 000	3 000 000	-
1.04.23	39		Spese per trasporti e facchinaggi	1 500 000	-	-
1.04.24	40		Spese per premi di assicurazione	18 000 000	-	-
1.04.25	41		Spese per stampati e per cancelleria	10 000 000	-	-
1.04.26	42		Spese per acquisto di vestiario e divise	1 000 000	-	-
1.04.27	43		Spese di rappresentanza	2 000 000	-	-
1.04.28	44		Altre spese varie di funzionamento	6 000 000	-	-
			Totale Categoria IV	1 824 500 000	121 000 000	110 000 000

XI LEGISLATURA — DISEGNI DI LEGGE E RELAZIONI — DOCUMENTI

GESTIONE DI COMPETENZA					
definitive	Spese accertate e impegnate				
	riscosse o pagate	da riscuotere o da pagare	totale accerta- menti e impegni	Differenze	
				in più	in meno
1 000 000	1 050 290	553 510	1 603 800	-	5 393 230
15 000 000	11 488 345	3 232 480	14 720 825	-	227 575
8 000 000	922 065	1 042 240	1 864 305	-	5 133 635
450 000 000	378 813 795	71 180 205	450 000 000	-	-
24 000 000	19 014 605	6 452 225	25 466 830	-	8 533 170
80 000 000	6 868 060	53 055 445	59 923 505	-	27 046 525
130 000 000	88 009 770	38 425 405	126 435 175	-	3 564 300
140 000 000	83 580 000	30 896 940	114 476 940	-	25 420 370
10 000 000	57 462 185	-	57 462 185	-	12 237 215
10 000 000	8 443 300	1 500 000	9 943 300	-	356 700
270 000 000	195 247 485	40 263 230	235 510 715	-	34 433 295
195 000 000	120 734 665	74 265 335	195 000 000	-	-
8 000 000	2 452 825	2 167 750	4 620 575	-	2 273 420
1 500 000	747 610	552 000	1 299 610	-	200 320
18 000 000	11 041 365	4 705 000	15 746 365	-	2 253 635
10 000 000	1 397 785	2 546 700	3 944 485	-	55 500
1 000 000	624 210	81 000	705 210	-	294 760
2 000 000	715 990	86 500	802 490	-	1 132 510
6 000 000	2 169 645	2 247 340	4 417 985	-	1 532 410
1835 500 000	1 099 821 790	545 439 355	1 645 261 145	-	191 253 855

## XI LEGISLATURA — DISEGNI DI LEGGE E RELAZIONI — DOCUMENTI

Capitolo			Natura e oggetto della previsione	GESTIONE D		
Codice	n.	art.		Residui all'1-1-1984	Riscossi o pagati	da riscuotere o da pagare
1.04.10	26		Spese per l'acquisto di giornali ed altre pubblicazioni non inventariabili	4.923.825	3.572.825	1.400.000
1.04.11	27		Spese per stampa di pubblicazioni e spese di rilegatura	20.763.810	18.203.820	2.523.605
1.04.12	28		Spese per concorsi	12.051.000	6.831.900	2.833.000
1.04.13	29		Spese per progettazioni, collaudi e consulenze professionali			
1.04.14	30		Spese per manutenzione di mobili, arredi, attrezzature e noleggi di macchine	14.008.120	12.186.150	927.125
1.04.15	31		Spese per manutenzione, riparazione, adattamento di locali e relativi impianti	56.582.880	43.761.500	2.832.180
1.04.16	32		Spese per la pulizia di locali	23.814.160	23.533.120	-
1.04.17	33		Spese per la vigilanza degli immobili	19.000.000	18.113.000	-
1.04.18	34		Spese postali, telegrafiche e telefoniche	626.320	1.312.000	-
1.04.19	35		Spese per gas ed acqua	2.510.000	2.169.000	-
1.04.20	36		Spese per energia elettrica per illuminazione e forza motrice	39.033.450	33.033.450	-
1.04.21	37		Spese per la conduzione degli impianti termici	62.220.315	57.187.730	4.732.110
1.04.22	38		Spese per la manutenzione e l'esercizio di mezzi di trasporto	678.110	678.110	-
1.04.23	39		Spese per trasporti e facchinaggi	818.300	818.300	-
1.04.24	40		Spese per premi di assicurazione	3.173.325	3.173.325	-
1.04.25	41		Spese per stampati e per cancelleria	4.761.125	4.757.980	-
1.04.26	42		Spese per acquisto di vestiario e divise	127.440	127.440	-
1.04.27	43		Spese di rappresentanza	-	-	-
1.04.28	44		Altre spese varie di funzionamento	2.547.705	2.532.705	-
			Totale Categoria IV	527.751.220	420.327.500	71.943.170

XI LEGISLATURA — DISEGNI DI LEGGE E RELAZIONI — DOCUMENTI

E I R E S I D U I			G E S T I O N E D I C A S S A					Totale dei residui attivi e passivi al 31/12
Totali	Variazioni		Previsioni	Variazioni	Riscossioni o pagamenti	Differenza		
	in più	in meno				in più	in meno	
4.972.835	-	-	7.000.000	+ 2.000.000	4.624.185	-	5.275.815	1.359.000
2.711.175	-	126.315	28.000.000	+ 5.000.000	29.698.835	-	3.301.165	5.766.000
-	-	-	-	+ 8.000.000	823.065	-	7.176.935	1.042.200
7.670.900	-	1.338.100	4.570.000.000	- 57.000.000	383.651.635	-	16.348.305	11.012.200
12.102.875	-	904.250	1.000.000.000	-	3.120.005	-	8.798.945	1.360.000
52.456.770	-	3.726.110	1.200.000.000	- 50.000.000	56.732.657	-	13.267.357	55.347.000
23.533.127	-	245.310	130.000.000	-	117.608.895	-	12.391.110	38.120.000
18.413.017	-	580.960	140.000.000	- 30.000.000	101.933.130	-	8.000.877	20.930.000
1.113.370	-	1211.450	10.000.000	-	58.254.055	-	11.745.915	-
2.168.000	-	372.000	10.000.000	-	10.311.300	311.300	-	1.500.000
33.039.155	-	-	250.000.000	+ 20.000.000	234.286.935	-	35.713.065	10.260.000
62.223.905	-	10	180.000.000	+ 10.000.000	178.232.160	-	11.767.540	15.930.000
642.145	-	-	5.000.000	+ 3.000.000	3.130.370	-	1.869.030	2.160.000
818.300	-	-	1.500.000	+ 1.000.000	1.565.310	-	924.000	552.000
2.173.325	-	-	18.000.000	-	14.520.690	-	3.473.210	4.700.000
1.157.390	-	6.755	12.000.000	+ 3.000.000	12.155.765	-	2.844.235	2.540.000
127.640	-	-	1.000.000	-	151.680	-	248.220	81.000
-	-	-	2.000.000	-	145.330	-	1.281.010	50.000
2.530.705	-	10.000	6.000.000	-	4.707.350	-	1.232.650	2.917.000
435.270.670	-	22.083.350	1.838.100.000	- 111.000.000	1.519.129.237	311.300	238.882.510	620.382.000

Capitolo			Natura e oggetto della previsione	Previsioni approvate		
Codice	n.	art.		iniziali	Differenze	
					in più	in meno
			<b>Categoria V</b>			
			<u>Spese per prestazioni istituzionali</u>			
1.05.01	45		-	-	-	
			totale Categoria V			
			-			
			<b>Categoria VI</b>			
			<u>trasferimenti passivi</u>			
1.06.01	46		33 600 000	-	2 500 000	
1.06.02	47		200 000	-	-	
1.06.03	48			-	-	
1.06.04	49		1 m	-	-	
			Altri trasferimenti passivi			
			-			
			totale Categoria VI			
			33 800 000			
			-			
			25 000 000			
			-			
			<b>Categoria VII</b>			
			<u>Oneri finanziari</u>			
1.07.01	50		1 m	2 000 000	-	
1.07.02	51		1 000 000	-	-	
			Spese e commissioni bancarie			
			-			
			totale Categoria VII			
			2 000 000			
			-			



XI LEGISLATURA — DISEGNI DI LEGGE E RELAZIONI — DOCUMENTI

GESTIONE DI COMPETENZA					
definitive	Spese accertate o impegnate				
	riscosse o pagate	da riscuotere o da pagare	Totale accertate o impegni	Differenze	
				in più	in meno
-	-	-	-	-	-
-	-	-	-	-	-
8600 000	8050 000	-	8050 000	-	550 000
200 000	-	308 060	308 060	108 060	-
fm	-	-	-	-	-
-	-	-	-	-	-
8800 000	8050 000	308 060	8358 060	108 060	550 000
2000 000	1080 485	-	1080 485	-	919 515
400 000	314 070	-	314 070	-	85 930
2400 000	1394 485	-	1394 485	-	1000 000

## XI LEGISLATURA — DISEGNI DI LEGGE E RELAZIONI — DOCUMENTI

Capitolo			Natura e oggetto della previsione	G E S T I O N E		
				Residui all'1-1-1994	Riscossi o pagati	da riscuotere o da pagare
Codice	n.	art.				
			Categoria V			
			<u>Spese per prestazioni istituzionali</u>	-	-	-
1.05.01	45		Spese per prestazioni istituzionali	-	-	-
			Totale Categoria V	-	-	-
			Categoria VI			
			<u>Trasferimenti passivi</u>	350 000	350 000	-
1.06.01	46		Spese per borse di addestramento alla ricerca	18 145	-	18 145
1.06.02	47		rogazione di premi istituiti da enti e privati	-	-	-
1.06.03	48		equo indennizzo al personale per la perdita dell'integrità fisica subita per infermità fisica contratta per causa di servizio	-	-	-
1.06.04	49		Altri trasferimenti passivi	-	-	-
			Totale Categoria VI	1068 145	350 000	18 145
			Categoria VII			
			<u>Oneri finanziari</u>	-	-	-
1.07.01	50		Interessi passivi	-	-	-
1.07.02	51		Spese e commissioni bancarie	-	-	-
			Totale Categoria VII	-	-	-

E I RESIDUI			GESTIONE DI CASSA					Totale dei residui attivi e passivi al 31/12
Totali	Variazioni		Previsioni	Variazioni	Riscossioni o pagamenti	Differenze		
	in più	in meno				in più	in meno	
-	-	-	-	-	-	-	-	-
-	-	-	-	-	-	-	-	-
350 000	-	-	33 600 000	- 25 000 000	8 600 000	-	200 000	-
718 715	-	-	-	-	-	-	-	1096 775
-	-	-	-	-	-	-	-	-
-	-	-	-	-	-	-	-	-
1068 115	-	-	33 600 000	- 25 000 000	8 600 000	-	200 000	1096 775
-	-	-	-	+ 2 000 000	1080 115	-	919 585	-
-	-	-	400 000	-	314 070	-	85 930	-
-	-	-	400 000	+ 2 000 000	1394 185	-	1005 515	-

Capitolo			Natura e oggetto della previsione	Previsioni approvate		
Codice	n.	art.		iniziali	Differenze	
					in più	in meno
			<b>Categoria VIII</b>			
			<u>Oneri tributari</u>			
1.08.01	52		35 000 000	-	-	
1.08.02	53		120 000 000	40 000 000	-	
			Totale Categoria VIII	155 000 000	-	
			<b>Categoria IX</b>			
			<u>Poste correttive e compensative di entrate correnti</u>			
1.09.01	54		-	-	-	
			Totale Categoria IX	-	-	
			<b>Categoria X</b>			
			<u>Spese non classificabili in altre voci</u>			
1.10.01	55		6 000 000	5 000 000	-	
1.10.02	56		170 000 000	-	170 000 000	
1.10.03	57		2 000 000	-	-	
1.10.04	58		300 000	-	-	
			Totale Categoria X	178 300 000	170 000 000	
			Totale Titolo I	6 282 000 000	290 000 000	
			TOTALE SPESE CORRENTI	6 282 000 000	145 000 000	

XI LEGISLATURA — DISEGNI DI LEGGE E RELAZIONI — DOCUMENTI

GESTIONE DI COMPETENZA					
definitive	Spese accertate o impegnate				
	riscosse o pagate	da riscuotere o da pagare	totale accertate e impegni	Differenze	
				in più	in meno
35000 000	26733 420	8206 230	35000 000	-	-
19000 000	131146 000	58854 000	19000 000	-	-
225000 000	157939 720	67060 280	225000 000	-	-
-	-	-	-	-	-
-	-	-	-	-	-
11000000	1422425	6600000	8022425	-	2977575
-	-	-	-	-	-
2000000	703375	-	1003375	-	1236625
300000	-	-	-	-	300000
133000000	2125800	6600000	8195800	-	11574200
6121000000	4225821040	1084999760	5910820800	108060	216237260
6121000000	4225821040	1084933760	5910820800	108060	216237260

## XI LEGISLATURA — DISEGNI DI LEGGE E RELAZIONI — DOCUMENTI

Capitolo			Natura e oggetto della previsione	GESTIONE 0		
Codice	n.	art.		Residui all'1-1-1984	Riscossi o pagati	da riscuotere o da pagare
			<b>Categoria VIII</b>			
			<u>Oneri tributari</u>			
1.08.01	52		Imposte, tasse e tributi vari	5070050	2340940	-
1.08.02	53		Versamento all'erario dell'IVA differenziale su vendite e acquisti relativi all'attività commerciale	-	-	-
			<b>Totale Categoria VIII</b>	<b>5070050</b>	<b>2340940</b>	<b>-</b>
			<b>Categoria IX</b>			
			<u>Poste correttive e compensative di entrate correnti</u>			
1.09.01	54		Restituzioni e rimborsi diversi	-	-	-
			<b>Totale Categoria IX</b>	<b>-</b>	<b>-</b>	<b>-</b>
			<b>Categoria X</b>			
			<u>Spese non classificabili in altre voci</u>			
1.10.01	55		Spese per liti, arbitraggi, risarcimenti e accessori	5505000	1700000	3805000
1.10.02	56		Fondo destinato all'istituzione e all'integrazione di capitoli di spesa	-	-	-
1.10.03	57		Oneri vari straordinari	2243160	1826610	-
1.10.04	58		Spese di realizzo entrate	-	-	-
			<b>Totale Categoria X</b>	<b>7748160</b>	<b>3526610</b>	<b>3805000</b>
			<b>Totale titolo I</b>	<b>834553105</b>	<b>677243310</b>	<b>73466885</b>
			<b>TOTALE SPESE CORRENTI</b>	<b>834553105</b>	<b>677243310</b>	<b>73466885</b>

XI LEGISLATURA — DISEGNI DI LEGGE E RELAZIONI — DOCUMENTI

I RESIDUI			GESTIONE DI CASSA					Totale dei residui attivi e passivi al 31/12
Totali	Variazioni		Previsioni	Variazioni	Riscossioni o pagamenti	Differenze		
	in più	in meno				in più	in meno	
2940940	-	2113110	35000000	-	29734660	-	5265310	8206270
-	-	-	12000000	+ 5000000	131146000	-	38854000	58854000
2940940	-	2113110	15500000	+ 5000000	160830660	-	44119310	67060200
-	-	-	-	-	-	-	-	-
-	-	-	-	-	-	-	-	-
5505000	-	-	12000000	+ 5000000	3122425	-	13877575	10405000
-	-	-	11000000	- 10000000	-	-	-	-
1826640	-	453120	4000000	-	2530015	-	1469985	-
-	-	-	300000	-	-	-	300000	-
4331640	-	453120	176300000	- 165000000	5652440	-	15647560	10405000
156816825	-	17742580	639200000	- 463000000	5503170980	311300	420140320	1164466645
156816825	-	77742580	639200000	- 463000000	5503170980	311300	420140320	1164466645

## XI LEGISLATURA — DISEGNI DI LEGGE E RELAZIONI — DOCUMENTI

Capitolo			Natura e oggetto della previsione	Previsioni approvate		
Codice	n.	art.		iniziali	Differenze	
					in più	in meno
			<b>TITOLO II</b>			
			<b>Spese in conto capitale</b>			
			<b>Categoria XI</b>			
			<u>Acquisizione di beni di uso durevole e opere immobiliari</u>			
2.11.01	59		Manutenzione straordinaria di immobili e relativi impianti	25 000 000	-	15 000 000
2.11.02	60		Spese per costruzione di laboratori e strutture di ricerca	1 m	-	-
			Totale Categoria XI	25 000 000	-	15 000 000
			<b>Categoria XII</b>			
			<u>Acquisizione di immobilizzazioni tecniche</u>			
2.12.01	61		Acquisto e manutenzione straordinaria di beni mobili patrimoniali: attrezzature scientifiche, macchinari e simili	200 000 000	-	-
2.12.02	62		Acquisto di attrezzature scientifiche e beni patrimoniali con finanziamento del CNR	500 000 000	-	480 000 000
2.12.03	63		Acquisto di libri e riviste inventariabili	28 000 000	-	-
2.12.04	64		Acquisto di mobili e macchine d'ufficio	50 000 000	20 000 000	-
2.12.05	65		Acquisto di automezzi	15 000 000	-	3 000 000
			Totale Categoria XII	733 000 000	20 000 000	483 000 000



XI LEGISLATURA — DISEGNI DI LEGGE E RELAZIONI — DOCUMENTI

GESTIONE DI COMPETENZA					
definitive	Scosse accertate o in,egrate				
	riscosse o pagate	da riscuotere o da pagare	totale accertate venti o impegni	Differenze	
				in più	in meno
10 000 000	-	9 516 800	9 516 800	-	483 200
100	-	-	-	-	-
10 000 000	-	9 516 800	9 516 800	-	153 200
200 000 000	3 550 000	188 186 630	191 736 630	-	8 260 200
20 000 000	533 170	13 115 800	13 648 970	-	-
28 000 000	16 509 615	11 690 150	28 199 765	-	-
40 000 000	27 555 805	11 327 350	38 883 155	-	1 116 500
12 000 000	-	11 563 360	11 563 360	-	650 000
330 000 000	1,8 231,680	271 966,610	273 169,230	-	9 830,200

## XI LEGISLATURA — DISEGNI DI LEGGE E RELAZIONI — DOCUMENTI

Capitolo			Natura e oggetto della previsione	Previsioni approvate		
Codice	n.	art.		iniziali	Differenze	
					in più	in meno
			<b>TITOLO II</b>			
			<b>Spese in conto capitale</b>			
			<b>Categoria XI</b>			
			<u>Acquisizione di beni di uso durevole e opere immobiliari</u>			
2.11.01	59		Manutenzione straordinaria di immobili e relativi impianti	25 000 000	-	15 000 000
2.11.02	60		Spese per costruzione di laboratori e strutture di ricerca	1 m	-	-
			<b>Totale Categoria XI</b>	<b>25 000 000</b>	<b>-</b>	<b>15 000 000</b>
			<b>Categoria XII</b>			
			<u>Acquisizione di immobilizzazioni tecniche</u>			
2.12.01	61		Acquisto e manutenzione straordinaria di beni mobili patrimoniali: attrezzature scientifiche, macchinari e simili	200 000 000	-	-
2.12.02	62		Acquisto di attrezzature scientifiche e beni patrimoniali con finanziamento del CNR	500 000 000	-	480 000 000
2.12.03	63		Acquisto di libri e riviste inventariabili	28 000 000	-	-
2.12.04	64		Acquisto di mobili e macchine d'ufficio	50 000 000	20 000 000	-
2.12.05	65		Acquisto di automezzi	15 000 000	-	3 000 000
			<b>Totale Categoria XII</b>	<b>733 000 000</b>	<b>20 000 000</b>	<b>483 000 000</b>

## XI LEGISLATURA — DISEGNI DI LEGGE E RELAZIONI — DOCUMENTI

E I RESIDUI			GESTIONE DI CASSA					Totale dei residui at- tivi e pas- sivi al 31/12
Totali	Variazioni		Previsioni	Variazioni	Riscossioni o. pagamenti	Differenza		
	in più	in meno				in più	in meno	
15 788 035	-	71 155 195	50 000 000	-	3 890 095	-	66 109 905	21 114 740
7 114 335	-	54 330 865	60 000 000	- 30 000 000	7 114 935	-	22 885 065	-
92 902 370	-	125 486 060	110 000 000	- 30 000 000	11 005 030	-	68 994 970	21 114 740
160 612 665	-	11 918 335	250 000 000	- 50 000 000	126 070 145	-	73 929 855	226 244 220
797 332 545	-	-	800 000 000	- 400 000 000	314 716 185	-	85 282 815	495 916 260
11 339 550	-	470 600	35 000 000	-	28 978 575	-	6 021 420	13 320 970
33 609 660	-	-	70 000 000	- 30 000 000	28 711 185	-	11 288 515	73 777 355
-	-	-	15 000 000	- 3 000 000	-	-	12 000 000	14 519 240
998 435 420	-	5 383 535	1 170 000 000	- 483 000 000	498 476 390	-	188 592 610	820 188 260

Capitolo			Natura e oggetto della previsione	Previsioni approvate		
Codice	n.	art.		iniziali	Differenze	
					in più	in meno
			<b>Categoria XIII</b>			
			<u>Partecipazioni e acquisto di valori mobiliari</u>			
2.13.01	66		Acquisto di titoli emessi o garantiti dallo Stato ed assiilitati	Jan	-	-
			Totale Categoria XIII	Jan	-	-
			<b>Categoria XIV</b>			
			<u>Concessioni di crediti e anticipazioni</u>			
2.14.01	67		Depositi a cauzione	Jan	10 000 000	-
			Totale Categoria XIV	Jan	10 000 000	-
			<b>Categoria XV</b>			
			<u>Indennità di anzianità e similari al personale cessato dal servizio</u>			
2.15.01	68		Indennità di anzianità al personale cessato dal servizio	40 000 000	8 000 000	-
			Totale Categoria XV	40 000 000	8 000 000	-
			Totale Titolo II	858 000 000	38 000 000	498 000 000

XI LEGISLATURA — DISEGNI DI LEGGE E RELAZIONI — DOCUMENTI

GESTIONE DI COMPETENZA					
Spese accertate o impegnate					
definitive	riscosse o pagate	da riscuotere o da pagare	totale accerta- menti o impegni	Differenze	
				in più	in meno
Jan	-	-	-	-	-
Jan	-	-	-	-	-
10 000 000	4 000 000	6 000 000	10 000 000	-	-
10 000 000	4 000 000	6 000 000	10 000 000	-	-
48 000 000	34 257 365	11 965 470	46 222 835	-	1 772 165
48 000 000	34 257 365	11 965 470	46 222 835	-	1 772 165
398 000 000	86 461 985	299 446 880	385 908 865	-	12 091 135

Capitolo			Natura e oggetto della previsione	GESTIONE D		
				Residui all'1-1-1984	Riscossi e pagati	da riscuotere o da pagare
Codice	n.	art.				
			<b>Categoria XIII</b>			
			<u>Partecipazioni e acquisto di valori mobiliari</u>			
2.13.01	66		Acquisto di titoli emessi o garantiti dallo Stato ed assicilati	-	-	-
			Totale Categoria XIII			
			<b>Categoria XIV</b>			
			<u>Concessioni di crediti e anticipazioni</u>	3750 000	3750 000	-
2.14.01	67		Depositi a cauzione	3750 000	3750 000	-
			Totale Categoria XIV			
			<b>Categoria XV</b>			
			<u>Indennità di anzianità e similari al personale cessa-</u> <u>sato dal servizio</u>			
2.15.01	68		Indennità di anzianità al personale cessato dal servi- zio	-	-	-
			Totale Categoria XV			
			Totale Titolo II	1156 223 995	1165 226 800	560 121 500

XI LEGISLATURA — DISEGNI DI LEGGE E RELAZIONI — DOCUMENTI

E I RESIDUI		GESTIONE DI CASSA						Totale dei residui attivi e passivi al 31/12
Totali	Variazioni		Previsioni	Variazioni	Riscossioni o. pagamenti	Differenze		
	in più	in meno				in più	in meno	
-	-	-	-	-	-	-	-	-
-	-	-	-	-	-	-	-	-
3750 000	-	-	-	+ 10 000 000	7750 000	-	2250 000	6000 000
3750 000	-	-	-	+ 10 000 000	7750 000	-	2250 000	6000 000
-	-	-	10 000 000	-	31 257 365	-	5742 635	11 965 475
-	-	-	10 000 000	-	31 257 365	-	5742 635	11 965 475
1195 167 297	-	130 875 595	1 320 000 000	- 503 000 000	551 638 785	-	265 511 215	853 568 170







Capitolo			Natura e oggetto della previsione	GESTIONE D		
Codice	n.	art.		Residui all'1-1-1984	Riscossi o pagati	da riscuotere o da pagare
			<b>TITOLO III</b> Estinzioni di mutui e anticipazioni			
			Categoria XVI			
			<u>Rimborsi di mutui</u>			
3.16.01	69		Rimborsi di mutui e di altri debiti finanziari			
			Totale Categoria XVI			
			Categoria XVII			
			<u>Rimborso di anticipazioni passive</u>			
3.17.01	70		Rimborso di anticipazioni passive			
			Totale Categoria XVII			
			Categoria XVIII			
			<u>Rimborso di obbligazioni</u>			
3.18.01	71		Rimborso di obbligazioni			
			Totale Categoria XVIII			
			Categoria XIX			
			<u>Restituzione alle gestioni autonome di anticipazioni</u>			





CISTICI DI COMPETENZA					
definitive	Spese accertate o integrate				
	riscosse e pagate	da riscuotere e da pagare	totale accertamenti e impegni	Differenze	
				in più	in meno
-	-	-	-	-	-
-	-	-	-	-	-
-	-	-	-	-	-
-	-	-	-	-	-
-	-	-	-	-	-
100	-	-	-	-	-
338 000 000	86 461 985	299 446 895	335 308 880	-	15 032 105
530 000 000	131 216 500	456 441 000	506 957 000	-	23 043 000
52 000 000	41 717 360	102 477 5	42 752 475	-	3 247 875
10 000 000	8 243 535	1 106 355	2 750 550	-	249 450

Capitolo			Natura e oggetto della previsione	GESTIONE 0		
Codice	n.	art.		Residui all'1-1-1984	Riscossi o pagati	da riscuotere e da pagare
3.19.01	72		Restituzione alle gestioni autonome di anticipazioni	-	-	-
			Totale Categoria XIX	-	-	-
			Categoria XX			
			<u>Estinzione di debiti diversi</u>			
3.20.01	73		Estinzione di debiti diversi	-	-	-
			Totale Categoria XX	-	-	-
			Totale Titolo III	-	-	-
			TOTALE SPESE IN CONTO CAPITALE	1156223386	165026800	560121530
			TITOLO IV			
			Partite di giro			
			Categoria XXI			
			<u>Spese aventi natura di partite di giro</u>			
4.21.01	74		Ritenute d'acconto dell'imposta sul reddito delle persone fisiche	73284000	73284000	-
4.21.02	75		Ritenute per assicurazione malattia (INPS-ENVDOP) su retribuzioni al personale	6242865	6242865	-
4.21.03	76		Ritenute per gestione case lavoratori (INPS-GEISCAL) su retribuzioni al personale	1248575	1248575	-

XI LEGISLATURA — DISEGNI DI LEGGE E RELAZIONI — DOCUMENTI

E I RESIDUI			GESTIONE DI CASSA					Totale dei residui attivi e passivi al 31/12
Totali	Variazioni		Previsioni	Variazioni	Riscossioni o pagamenti	Differenze		
	in più	in meno				in più	in meno	
-	-	-	-	-	-	-	-	-
-	-	-	-	-	-	-	-	-
-	-	-	-	-	-	-	-	-
-	-	-	-	-	-	-	-	-
-	-	-	-	-	-	-	-	-
-	-	-	-	-	-	-	-	-
1025148390	-	130875595	1320000000	-503000000	551488785	-	165511215	853568670
13284000	-	-	450000000	+100000000	510600000	-	9400000	75644000
6242865	-	-	480000000	-	47960305	-	39195	7024115
1248575	-	-	100000000	-	9532170	-	407830	1106905

XI LEGISLATURA — DISEGNI DI LEGGE E RELAZIONI — DOCUMENTI

Capitolo			Natura e oggetto della previsione	Previsioni approvate		
Codice	n.	art.		Iniziali	Differenze	
					in più	in meno
4.21.04	77		Ritenute per assicurazione invalidità e vecchiaia (IAPS) su retribuzioni al personale	212 000 000	-	-
4.21.05	78		Ritenute diverse	1 000 000	-	-
4.21.06	79		Trattenute per cessione di quote dello stipendio	4 300 000	-	-
4.21.07	80		Spese per belli applicati su dipendenti cessi nell'as-			
			tute delle prestazioni a pagamento rese a terzi	15 000 000	-	-
4.21.08	81		Partite in conto sospesi	10 000 000	20 000 000	-
			Totale Categoria XXI	753 800 000	100 000 000	-
			Totale titolo IV	753 800 000	100 000 000	-



XI LEGISLATURA — DISEGNI DI LEGGE E RELAZIONI — DOCUMENTI

CISTIGAL E) COPPIERA 74					
Categorie	Stato accertato e in pagamento			Differenze	
	risorse e pagate	da restituire o da pagare	Totale accertato posti e interessi	in più	in meno
212 000 000	182 710 900	30 238 165	213 013 365	1013 365	-
4300 000	-	-	-	-	-
4300 000	2 242 200	333 400	2 575 600	-	1 124 400
15000 000	12 791 500	25 000	12 816 500	-	2 133 500
30 000 000	24 222 600	-	24 222 600	-	5 777 000
853 800 000	703 314 725	144 743 595	818 088 320	1013 365	26 325 035
853 800 000	703 314 725	144 743 595	818 088 320	1013 365	26 325 035

## XI LEGISLATURA — DISegni DI LEGGE E RELAZIONI — DOCUMENTI

Capitolo			Natura e oggetto della previsione	GESTIONE D		
Codice	n.	art.		Residui all'1-1-1984	Riscossi o pagati	da riscuotere e da pagare
4.21.04	77		Trattate per assicurazione invalidità e vecchiaia (IAS) su retribuzioni al personale	27.742.855	27.742.855	-
4.21.05	78		Ritenute diverse	-	-	-
4.21.06	79		Trattate per cessione di quote dello stipendio	258.000	258.000	-
4.21.07	80		Spese per bolli applicati su documenti emessi nell'ambito delle prestazioni a pagamento rese a terzi	446.000	446.000	-
4.21.08	81		Partite in conto sospesi	-	-	-
Totale Categoria XXI				115.222.295	115.222.295	-
Totale Titolo IV				115.222.295	115.222.295	-

EI RESIDUI			GESTIONE DI CASSA					Totale dei residui at- tivi e pas- sivi al 31/12
Totali	Variazioni		Previsioni	Variazioni	Riscossioni o pagamenti	Differenze		
	in più	in meno				in più	in meno	
27742855	-	-	205000000	+ 7000000	210452755	-	1516245	30202465
-	-	-	-	-	-	-	-	-
252000	-	-	4300000	-	2500200	-	1799800	233400
146000	-	-	1500000	-	13237500	-	1762500	25000
-	-	-	1000000	+ 2000000	24222600	-	5777400	-
115222235	-	-	712300000	+ 97000000	818567030	-	20732970	114713595
115222235	-	-	712300000	+ 97000000	818567030	-	20732970	114713595

Capitolo			Natura e oggetto della previsione	Previsioni approvate		
				iniziali	Differenze	
					in più	in meno
Codice	n.	art.				
			<u>RIEPILOGO</u>			
			TITOLO I - Spese correnti	6.282.000.000	290.000.000	4.450.000.000
			TITOLO II - Spese in conto capitale	858.000.000	38.000.000	498.000.000
			TITOLO III - Estinzioni di mutui e anticipazioni	—	—	—
			TITOLO IV - Partite di giro	153.800.000	100.000.000	—
			TOTALE DELLE SPESE	7.893.800.000	428.000.000	5.448.000.000

XI LEGISLATURA — DISEGNI DI LEGGE E RELAZIONI — DOCUMENTI

GESTIONE DI COMPETENZA					
definitive	Somme accertate o impegnate				
	riscosse o pagate	da riscuotere o da pagare	Totale accertamenti o impegni	Differenze	
				in più	in meno
6.127.000.000	1.825.821.040	1.086.993.760	5.910.323.800	109.060	216.237.260
398.000.000	86.461.980	299.446.880	385.938.860	-	12.321.135
100	-	-	-	-	-
853.800.000	753.311.735	1.147.435.640	818.083.320	1.012.365	36.725.025
<u>7.378.300.000</u>	<u>561.562.776</u>	<u>1.189.195.235</u>	<u>7.116.817.920</u>	<u>1.121.495</u>	<u>265.103.430</u>

Capitolo			Natura e oggetto della previsione	GESTIONE D		
Codice	n.	art.		Residui all'1-1-1964	Riscossi o pagati	da riscuotere o da pagare
			<u>RIEPILOGO</u>			
			TITOLO I - Spese correnti	831.553.105	672.243.917	159.309.188
			TITOLO II - Spese in conto capitale	1156.023.935	465.026.800	690.997.135
			TITOLO III - Estinzioni di mutui e anticipazioni	-	-	-
			TITOLO IV - Partite di giro	115.222.235	115.222.235	-
			TOTALE DELLE SPESE	2.102.799.275	1.252.533.035	850.306.323

E I RESIDUI			GESTIONE DI CASSA					Totale dei residui attivi e passivi al 31/12
Totali	Variazioni		Previsioni	Variazioni	Riscossioni o pagamenti	Differenze		
	in più	in meno				in più	in meno	
756.816.825	-	77.712.580	6.392.000.000	- 469.000.000	5.503.170.980	311.300	420.110.320	1.161.166.645
1.025.118.390	-	130.875.595	1.320.000.000	- 503.000.000	551.488.785	-	265.511.215	859.568.170
-	-	-	-	-	-	-	-	-
115.992.935	-	-	712.300.000	+ 37.000.000	818.567.000	-	20.732.970	114.713.535
1.837.187.510	-	208.618.175	8.154.300.000	- 875.000.000	6.873.226.785	311.300	706.384.575	2.128.718.710

RIEPILOGO GENERALE CONTO CONSUNTIVO 1984

Capitolo			Natura e oggetto della previsione	Previsioni approvate		
				iniziali	Differenze	
					in più	in meno
Codice	n.	art.				
			<b>ENTRATE</b>			
			Avanzo presunto di amministrazione alle fine dell'esercizio finanziario 1983	-	-	-
			Fondo di cassa all'inizio dell'esercizio	-	-	-
			Titolo I - Entrate contributive	-	-	-
			Titolo II - Entrate derivanti da trasferimenti correnti	3 460 000 000	233 200 000	-
			Titolo III - Altre entrate	1681 200 000	163 000 000	328 000 000
			Titolo IV - Entrate per alienazione di beni patrimoniali e riscossione di crediti	31 500 000	32 650 000	-
			Titolo V - Entrate derivanti da trasferimenti in conto capitale	500 000 000	-	400 000 000
			Titolo VI - Accensione di prestiti	1 m	-	-
			Titolo VII - Partite di giro	152 800 000	100 000 000	-
			<b>TOTALE DELLE ENTRATE</b>	<b>6 726 500 000</b>	<b>934 850 000</b>	<b>808 000 000</b>
			<b>SPESE</b>			
			TITOLO I - Spese correnti	6 282 000 000	290 000 000	445 000 000
			TITOLO II - Spese in conto capitale	858 000 000	38 000 000	498 000 000
			TITOLO III - Estinzioni di mutui e anticipazioni	1 m	-	-
			TITOLO IV - Partite di giro	753 800 000	100 000 000	-
			<b>TOTALE DELLE SPESE</b>	<b>7 893 800 000</b>	<b>1 128 000 000</b>	<b>943 000 000</b>
			Avanzo finanziario da riportare agli esercizi futuri	-	-	-
				<b>7 893 800 000</b>	<b>1 128 000 000</b>	<b>943 000 000</b>
						62



XI LEGISLATURA — DISEGNI DI LEGGE E RELAZIONI — DOCUMENTI

GESTIONE DI COMPETENZA					
definitiva	Spese accertate o imputate				
	riscosse o pagate	da riscuotere o da pagare	totale accertate enti o impegni	Differenze	
				in più	in meno
-	-	115639550	115639550	115639550	-
-	-	-	-	-	-
-	-	-	-	-	-
4059200000	4059200000	-	4059200000	-	-
1816200000	1213738600	556535130	1770334030	24176940	70042910
64150500	577107335	1954205000	2131212535	2068500000	1337565
20000000	10000000	10000000	20000000	-	-
fu	-	-	-	-	-
953800000	735846035	22242295	918088320	1013365	36725035
6813350500	6655952570	2258622275	8914574865	220932385	108105510
6127000000	1825821040	1084999760	5910320800	108060	216237260
398000000	36461985	299446880	385908865	-	12031135
fu	-	-	-	-	-
853800000	7533144735	14743535	818088320	1013365	36725035
7378800000	5615627760	1499190275	7114817335	1121425	265103430
-	-	1799756850	1799756850	1799756850	-
7378800000	5615627760	3298947075	8314574865	1200878275	265103430

## RIEPILOGO GENERALE

Capitolo			Natura e oggetto della previsione	GESTIONE 0		
				Residui all'1-1-1984	Riscossi o pagati	da riscuotere o da pagare
Codice	n.	art.				
			<b>ENTRATE</b>			
			Avanzo presunto di amministrazione alle fine dell'esercizio finanziario 1983	-	-	-
			Fondo di cassa all'inizio dell'esercizio	-	-	-
			Titolo I - Entrate contributive	-	-	-
			Titolo II - Entrate derivanti da trasferimenti corren- ti	297.958.405	246.979.877	43.272.145
			Titolo III - Altre entrate	-	-	-
			Titolo IV - Entrate per alienazione di beni patrio- niali e riscossione di crediti	14.686.300	12.186.900	2.500.000
			Titolo V - Entrate derivanti da trasferimenti in con- to capitale	-	-	-
			Titolo VI - Accensione di prestiti	5.174.795	4.739.735	437.000
			Titolo VII - Partite di giro	-	-	-
				327.820.110	263.906.565	46.183.145
			<b>TOTALE DELLE ENTRATE</b>			
			<b>SPESE</b>			
			TITOLO I - Spese correnti	834.553.405	677.343.340	157.210.065
			TITOLO II - Spese in conto capitale	1.156.023.985	465.016.800	560.121.590
			TITOLO III - Estinzioni di mutui e anticipazioni	-	-	-
			TITOLO IV - Partite di giro	115.222.235	115.222.235	-
				2.105.800.625	1.257.582.375	629.598.475
			<b>TOTALE DELLE SPESE</b>			
			Avanzo finanziario da riportare agli esercizi futuri	-	-	200.193.775
				2.105.800.625	1.257.582.375	829.792.250

XI LEGISLATURA — DISEGNI DI LEGGE E RELAZIONI — DOCUMENTI

EI RESIDUI			GESTIONE DI CASSA					Totale dei residui attivi e passivi al 31/12
Totali	Variazioni		Previsioni	Variazioni	Riscossioni o pagamenti	Differenze		
	in più	in meno				in più	in meno	
-	-	-	1.700.000.000	+ 203.625.125	1.903.625.125	-	-	115.639.650
-	-	-	3.315.000.000	+ 144.200.000	4.053.200.000	-	-	-
190.262.005	-	46.964.000	1.666.200.000	- 209.000.000	1.460.178.470	46.547.180	42.968.100	532.817.575
14.686.300	-	-	31.500.000	+ 28.820.500	583.294.835	528.974.335	-	1.556.105.000
-	-	-	510.000.000	- 500.000.000	10.000.000	-	-	10.000.000
-	-	-	-	-	-	-	-	-
5.146.735	-	28.000	453.800.000	+ 40.000.000	800.585.820	9.598.755	32.812.915	22.643.235
310.035.710	-	7724.400	8.576.500.000	- 262.354.375	8.892.148.260	585.120.270	45.781.635	2.304.844.625
756.816.825	-	77.742.580	6.392.000.000	- 469.000.000	5.503.110.980	311.300	420.140.320	1.164.466.645
1.025.118.395	-	130.875.535	1.320.000.000	- 503.000.000	551.488.785	-	265.541.215	853.568.470
-	-	-	-	-	-	-	-	-
115.222.995	-	-	742.300.000	+ 37.000.000	818.567.020	-	20.732.970	114.743.535
1.837.187.510	-	208.618.175	8.454.300.000	- 875.000.000	6.873.226.735	311.300	706.384.505	2.128.118.710
200.893.775	200.893.775	-	-	-	-	-	-	2.000.650.625
1.032.081.285	200.817.775	207.618.175	8.454.300.000	- 875.000.000	6.873.226.735	311.300	706.384.505	4.133.423.335


## XI LEGISLATURA — DISEGNI DI LEGGE E RELAZIONI — DOCUMENTI

## SITUAZIONE DEL PERSONALE DIPENDENTE

Parte I

(art. 32, 3° comma, punto 3, D.P.R. 18 dicembre 1979, n. 696)

Ruolo Qualifica	Consistenza organica	Unità in servizio	Costo annuo complessivo (compresi oneri riflessi)	Accantonamento indennità di anzianità
<u>Ruolo Amministrativo</u>				
Dirigente superiore	1	-	418.440.840	
Dirigente	1	-		
Collaboratore	2	-		
Assistente coordinatore	8	5		
Assistente	10	7		
Archivista dattilografo	10	7		
<u>Ruolo tecnico-professionale</u>				
Collaboratore tecn.-prof.	54	45	3.494.995.490	
Assistente tecn.-prof.	42	35		
Operatore tecn.-prof.	25	19		
Agente tecn.-prof.	12	9		
	165	127	3.913.436.330	
Direttore generale			63.547.750.	
Totale come da colonna "Totale accertamento impegni" del conto consuntivo			3.976.994.080	
Quota dell'esercizio per l'adeguamento del fondo di indennità anzianità personale (come da conto economico e situazione patrimoniale)				378.430.530



Parte II

FONDI LIQUIDI ACCANTONATI A PARZIALE COPERTURA A FRONTE DEL FONDO INDENNITA' DI ANZIANITA'

- SAI polizza All n. 1000006	L.	559.366.695
- Cassa di Risparmio c/c n. 2626/07-15 "Fondi Previdenziali Quiescenza Personale Dipendente"	"	556.138.130
		-----
	L.	1.115.504.825
		-----

## XI LEGISLATURA — DISEGNI DI LEGGE E RELAZIONI — DOCUMENTI

SITUAZIONE DEI RESIDUI ATTIVI E PASSIVI AL 31-12-1986  
(art. 39, D.P.R. n. 696/79)

## RESIDUI ATTIVI

Natura economica	Esercizio	Consistenza all'1-1-1986	Riscossioni	Variazioni	Consistenza al 31-12-1986
Cap. 7 - Proventi per prove, tarature e consulenze	1983	150.369.610	134.998.535	-	14.458.020
Cap. 10 - Proventi da contratti con la Commissione delle Comunità Europee per particolari programmi di ricerca	1983	600.000	-	600.000	-
Cap. 11 - Proventi da contratti di ricerca diversi	1983	104.400.000	77.850.000	-	26.550.000
Cap. 12 - Proventi da partecipazione al "Circolo dell'Affidabilità"	1983	2.360.000	2.360.000	-	-
Cap. 13 - Altri proventi da prestazioni di servizi e vendita di beni	1983	33.140.545	30.858.535	-	2.274.125
Cap. 14 - Affitto di immobili	1983	10.000	10.000	-	-
Cap. 15 - Interessi e premi su titoli a reddito fisso	1983	231.000	231.000	-	-
Cap. 17 - Recupero e rimborsi diversi	1983	774.430	598.970	-	175.460
Cap. 19 - Contributi di Ditte per il funzionamento del "Circolo dell'Affidabilità"	1982	6.000.000	-	-	6.000.000
Cap. 20 - Contributi di privati per l'istituzione di premi, borse di studio ecc., e redditi di fondi premi già istituiti	1983	72.830	72.830	-	-
Cap. 25 - Riscatto di posizioni assicurative e altre riscossioni per cessazione dal servizio di dipendenti	1983	12.186.900	12.186.900	-	-
a riportare		310.145.315	259.166.770	7.696.400	43.282.145

## XI LEGISLATURA — DISEGNI DI LEGGE E RELAZIONI — DOCUMENTI

Natura economica	Esercizio	Consistenza all'1-1-1984	Riscossioni	Variazioni	Consistenza al 31-12-1984
riporto		310.145.315	259.166.770	- 7.696.400	43.282.145
Cap. 26 - Ritiri di depositi a cauzione da e presso terzi	1981	2.500.000*	-	-	2.500.000
Cap. 35 - Ritenute d'acconto dell'imposta sul reddito delle persone fisiche	1983	2.139.000	2.139.000	-	-
Cap. 36 - Ritenute per assicurazione malattia (IMPS-EMPDEP) su retribuzioni al personale	1983	12.865	12.865	-	-
Cap. 37 - Ritenute per gestione case lavoratori (IMPS-GESCAL) su retribuzioni al personale	1983	13.575	13.575	-	-
Cap. 38 - Ritenute per assicurazione invalidità e vecchiaia (IMPS) su retribuzioni al personale	1983	12.855	12.855	-	-
Cap. 41 - Rimborso spese per bolli applicati su documenti emessi nell'ambito delle prestazioni a pagamento rese a terzi	1983	2.996.500	2.561.500	- 28.000	407.000
		317.820.110	263.906.565	- 7.724.400	46.189.145

\* Deposito cauzionale presso l'Amministrazione delle Poste e delle telecomunicazioni (Circolo delle Costruzioni) per il servizio di telex

## XI LEGISLATURA — DISEGNI DI LEGGE E RELAZIONI — DOCUMENTI

## RESIDUI PASSIVI

Matura economica	Esercizio	Consistenza all'1-1-1984	Pagamenti	Variazioni	Consistenza al 31-12-1984
Cap. 1 - Indennità e rimborsi al Commissario straordinario	1983	630.960	630.960	-	-
Cap. 2 - Compensi, indennità e rimborsi ai componenti il Collegio dei Revisori dei Conti	1983	4.027.070	4.027.070	-	-
Cap. 4 - Stipendi e altri assegni fissi al personale del ruolo tecnico professionale	1983	99.722.000	75.791.640	- 23.930.360	-
Cap. 5 - Stipendi e altri assegni fissi al personale del ruolo amministrativo	1983	13.123.790	3.558.475	- 9.565.315	-
Cap. 6 - Compensi per lavoro straordinario e premi di produttività, ai sensi dell'art. 14 del DPR 25.6.83, n. 346	1983	16.115.625	16.115.625	-	-
Cap. 7 - Trattamenti economici accessori e integrativi, ai sensi dell'art. 4 della legge n. 155/81	1982	1.000.000	1.000.000	-	-
Cap. 8 - Indennità e rimborso spese di trasporto per missioni all'interno e all'estero	1983	10.229.485	8.376.785	- 1.852.700	-
Cap. 9 - Contributo ai dipendenti per il servizio di mensa	1983	12.554.475	12.554.475	-	-
Cap. 10 - Contributi per assicurazione per infortuni sul lavoro (INAIL)	1983	3.000.000	2.497.170	- 502.830	-
Cap. 11 - Contributi per assicurazione per assistenza malattia (INPS-EMPDEP)	1983	33.054.535	29.218.030	- 3.836.505	-
a riportare	6 c	193.457.940	153.770.230	- 39.687.710	-



## XI LEGISLATURA — DISEGNI DI LEGGE E RELAZIONI — DOCUMENTI

Natura economica	Esercizio	Consistenza all'1-1-1984	Pagamenti	Variazioni	Consistenza al 31-12-1984
Ripporto		193.457.940	153.770.230	- 39.687.710	-
Cap. 12 - Contributi per la gestione case lavoratori (IMPS-GESEAL)	1983	3.632.560	3.052.630	- 579.930	-
Cap. 13 - Contributi per assicurazione invalidità e vecchiaia (IMPS)	1983	106.191.360	93.382.000	- 12.809.360	-
Cap. 17 - Spese per il funzionamento delle Unità organiche: materiali di consumo di laboratorio, manutenzione ordinaria e noleggio di apparecchiature	1983	39.107.910	30.974.565	- 1.033.345	7.100.000
Cap. 18 - Spese per l'esercizio di attività commerciali (spese rilevanti agli effetti IVA al lordo del tributo)	1983	132.768.415	97.839.395	- 3.036.430	36.892.590
- art. 1: Spese per l'acquisto di materiali di consumo per lo svolgimento di programmi di ricerca nel settore metrologico (con finanziamento del CNR)		59.689.575	47.526.605	-	12.162.970
- art. 2: Spese per l'acquisto di materiali di consumo per l'esecuzione di progetti di ricerca (con finanziamento del CNR)		29.029.765	9.676.145	-	19.353.620
- art. 3: Altri acquisti di materiale di consumo per l'esercizio dell'attività commerciale		44.049.075	35.636.645	- 3.036.430	5.376.000
Cap. 19 - Spese per l'esecuzione di programmi particolari di ricerca	1983	6.959.240	1.200.000	-	5.759.240
Cap. 20 - Spese per lo svolgimento di programmi di ricerca nel settore metrologico	1983	28.393.635	18.983.470	-	9.410.165
Cap. 21 - Spese per l'esecuzione di progetti di ricerca finanziati dal CNR	1983	25.604.315	25.322.360	-	281.955
a riportare	63	536.115.375	419.524.650	- 57.146.775	59.443.950

## XI LEGISLATURA — DISEGNI DI LEGGE E RELAZIONI — DOCUMENTI

Matura economica	Esercizio	Consistenza all'1-1-1984	Pagamenti	Variazioni	Consistenza al 31-12-1984
Riparto		536.115.375	419.524.650	- 57.146.775	59.443.950
Cap. 22 - Compensi e indennità per collaboratori esterni all'attività di ricerca	1983	10.331.000	2.726.615	- 7.419.265	164.900
Cap. 26 - Spese per l'acquisto di giornali e altre pubblicazioni non inventariabili	1983	4.973.895	3.573.895	-	1.400.000
Cap. 27 - Spese per stampa di pubblicazioni e spese di rilegatura	1983	20.859.810	18.209.890	- 126.315	2.533.605
Cap. 29 - Spese per progettazioni, collaudi e consulenze professionali	1983	12.059.000	4.831.900	- 4.388.100	2.839.000
Cap. 30 - Spese per manutenzione di mobili, arredi, attrezzature e noleggi di macchine	1983	14.008.125	12.186.450	- 904.250	917.425
Cap. 31 - Spese per manutenzione, riparazione, adattamento di locali e relativi impianti	1983	56.582.680	49.864.590	- 3.826.110	2.892.160
Cap. 32 - Spese per la pulizia di locali	1983	29.844.460	29.599.120	- 245.340	-
Cap. 33 - Spese per la vigilanza degli immobili	1983	19.000.000	18.419.040	- 580.960	-
Cap. 34 - Spese postali, telegrafiche e telefoniche	1983	626.320	491.870	- 134.450	-
Cap. 35 - Spese per gas e acqua	1983	2.540.000	2.168.000	- 372.000	-
Cap. 36 - Spese per energia elettrica per illuminazione e forza motrice	1983	39.039.450	39.039.450	-	-
a riportare		745.990.315	600.635.670	- 75.143.585	70.211.060

## XI LEGISLATURA — DISEGNI DI LEGGE E RELAZIONI — DOCUMENTI

Matura economica	Esercizio	Consistenza all'1-1-1984	Pagamenti	Variazioni	Consistenza al 31-12-1984
Riporto		745.990.315	600.635.670	-	70.211.060
Cap. 37 - Spese per la conduzione degli impianti termici	1983	62.229.915	57.497.795	10	4.732.110
Cap. 38 - Spese per la manutenzione e l'esercizio di mezzi di tra- sporto	1983	678.145	678.145	-	-
Cap. 39 - Spese per trasporti e facchinaggi	1983	818.300	818.300	-	-
Cap. 40 - Spese per premi di assicurazione	1983	3.479.325	3.479.325	-	-
Cap. 41 - Spese per stampati e per cancelleria	1983	4.764.735	4.757.980	6.755	-
Cap. 42 - Spese per acquisto di vestiario e divise	1983	127.440	127.440	-	-
Cap. 44 - Altre spese varie di funzionamento	1983	2.547.705	2.537.705	10.000	-
Cap. 45 - Spese per borse di addestramento alla ricerca	1983	350.000	350.000	-	-
Cap. 47 - erogazione di premi istituiti da enti e privati	1972	555.655	-	-	555.655
	1983	163.060	-	-	163.060
Cap. 52 - Imposte, tasse e tributi vari	1983	5.070.050	2.940.940	2.129.110	-
Cap. 55 - Spese per liti,arbitraggi, risarcimenti e accessori	1983	5.505.000	1.700.000	-	3.805.000
Cap. 57 - Oneri vari straordinari	1983	2.279.760	1.825.640	453.120	-
Cap. 59 - Manutenzione straordinaria di immobili e relativi impianti	1983	86.943.230	3.890.095	71.155.195	11.897.940
Cap. 60 - Spese per costruzione di laboratori e strutture di ricerca	1982	61.445.800	7.114.935	54.330.865	-
a riportare	65	982.948.435	688.354.970	203.278.640	91.364.825

## XI LEGISLATURA — DISegni DI LEGGE E RELAZIONI — DOCUMENTI

Natura economica	Esercizio	Consistenza all'1-1-1984	Pagamenti	Variazioni	Consistenza al 31-12-1984
Riparto		982.948.435	688.354.970	- 203.228.640	91.364.825
Cap. 61 - Acquisto e manutenzione straordinaria di beni mobili patrimoniali: attrezzature scientifiche, macchinari e simili	1983	165.566.600	122.520.065	- 4.918.935	38.127.600
Cap. 62 - Acquisto di attrezzature scientifiche e beni patrimoniali con finanziamento del CNR	1983	789.932.545	314.127.015	-	475.805.530
Cap. 63 - Acquisto di libri e riviste inventariabili	1983	14.780.150	12.469.030	- 470.600	1.840.520
Cap. 64 - Acquisto di mobili e macchine d'ufficio	1983	33.605.660	1.155.660	-	32.450.000
Cap. 67 - Depositi a cauzione	1983	3.750.000	3.750.000	-	-
Cap. 74 - Ritenute d'acconto dell'imposta sul reddito delle persone fisiche	1983	79.284.000	79.284.000	-	-
Cap. 75 - Ritenute per assicurazione malattia (IMPS-EMPDEP) su retribuzioni al personale	1983	6.242.865	6.242.865	-	-
Cap. 76 - Ritenute per gestione case lavoratori (IMPS-GESCAL) su retribuzioni al personale	1983	1.248.575	1.248.575	-	-
Cap. 77 - Ritenute per assicurazione invalidità e vecchiaia (IMPS) su retribuzioni al personale	1983	27.742.855	27.742.855	-	-
Cap. 79 - Trattenute per cessione di quote dello stipendio	1983	258.000	258.000	-	-
Cap. 80 - Spese per bolli applicati su documenti emessi nell'ambito delle prestazioni a pagamento rese a terzi	1983	446.000	446.000	-	-
* Fondi per premi costituiti in epoche remote, di importo modestissimo che non ne consente l'erogazione	G G	2.105.805.685	1.257.599.035	- 208.618.175	639.568.475

## XI LEGISLATURA — DISEGNI DI LEGGE E RELAZIONI — DOCUMENTI

## CONTO ECONOMICO DELL'ESERCIZIO 1984

Parte prima: Entrate e spese finanziarie correnti

<b>TITOLO I - ENTRATE CONTRIBUTIVE</b>		<b>TITOLO I - SPESE CORRENTI</b>	
Cat. I - Aliquote contributive a carico dei datori di lavoro e/o degli iscritti	-	Cat. I - Spese per gli organi dell'ente	46.117.230
Cat. II - Quote di partecipazione degli iscritti all'onere di specifici che gestioni	-	Cat. II - Oneri per il personale in attività di servizio	3.976.984.080
<b>TITOLO II - ENTRATE DERIVANTI DA TRASFERIMENTI CORRENTE</b>		Cat. III - Oneri per il personale in quiescenza	-
Cat. III - Trasferimenti correnti da parte dello Stato	4.040.000.000	Cat. IV - Spese per l'acquisto di beni di consumo e di servizi	1.644.241.145
Cat. IV - Trasferimenti correnti da parte delle Regioni	-	Cat. V - Spese per prestazioni istituzionali	-
Cat. V - Trasferimenti correnti da parte dei Comuni e delle Province	-	Cat. VI - Trasferimenti passivi	8.358.060
Cat. VI - Trasferimenti correnti da parte di altri enti del settore pubblico	19.200.000	Cat. VII - Oneri finanziari	1.394.485
<b>TITOLO III - ALIENE ENTRATE</b>		Cat. VIII - Oneri tributari	225.000.000
Cat. VII - Entrate derivanti dalla vendita di beni e dalla prestazione di servizi	1.331.503.450	Cat. IX - Poste correttive e compensative di entrate correnti	-
Cat. VIII - Redditi e proventi patrimoniali	129.050.590	Cat. X - Spese non classificabili in altre voci	8.725.800
Cat. IX - Poste correttive e compensative di spese correnti	100.068.880		
Cat. X - Entrate non classificabili in altre voci	209.711.110		
<b>TOTALE PARTE PRIMA</b>	<b>5.829.534.030</b>	<b>TOTALE PARTE PRIMA</b>	<b>5.910.820.800</b>

XI LEGISLATURA — DISEGNI DI LEGGE E RELAZIONI — DOCUMENTI

Parte seconda: Componenti che non danno luogo a movimenti finanziari

<p>A) Entrate accertate in precedenti esercizi di pertinenza dell'esercizio</p> <ul style="list-style-type: none"> <li>- Contributi e prodi per le prestazioni istituzionali</li> <li>- Trasferimenti (contributi, obbligazioni, ecc.)</li> <li>- Redditi e proventi patrimoniali</li> <li>- Vendita di prodotti o di materiali diversi</li> <li>- Vendita di pubblicazioni</li> <li>- Prestazioni di particolari servizi</li> <li>- Ricavi pluriennali</li> </ul>	<p>-</p> <p>-</p> <p>-</p> <p>-</p> <p>-</p> <p>-</p> <p>-</p>	<p>A) Spese di competenza, impegnate in precedenti esercizi</p> <ul style="list-style-type: none"> <li>- Rinnanziamenti iniziali di prodotti</li> <li>- Materie prima e materiali di consumo diversi</li> <li>- Ritocchi iniziali di spese per locazioni ed utenze</li> <li>- Spese per servizi esterni</li> <li>- Spese diverse di amministrazione</li> <li>- Spese per trasferimenti</li> <li>- Oneri finanziari</li> <li>- Spese diverse</li> <li>- Costi pluriennali</li> </ul>	<p>-</p> <p>-</p> <p>-</p> <p>-</p> <p>-</p> <p>-</p> <p>-</p>
<p>B) Produzioni e movimenti interni e capitalizzazione materiale bibliografico</p> <ul style="list-style-type: none"> <li>- Prodotti in natura, impianti ed altre immobilizzazioni ottenuti con mezzi propri da capitalizzare</li> <li>- Materiale bibliografico</li> </ul>	<p>3.437.000</p> <p>-</p>	<p>B) Produzioni e movimenti interni</p> <ul style="list-style-type: none"> <li>- Oneri in natura</li> </ul>	<p>-</p>
<p>C) Trasferimenti attivi in natura (obbligazioni, lasciti, donazioni in natura)</p>	<p>3.437.000</p> <p>39.829.835</p> <p>39.829.835</p>	<p>C) Trasferimenti passivi in natura (contributi, concorsi, soccorsi e obbligazioni in natura)</p>	<p>-</p> <p>-</p>

XI LEGISLATURA — DISEGNI DI LEGGE E RELAZIONI — DOCUMENTI

<p>D) Variazioni patrimoniali straordinarie</p> <ul style="list-style-type: none"> <li>- Sopravvenienze attive</li> <li>- Insistenze passive</li> </ul>	<p>2.155.553.720</p> <p>241.618.175</p>	<p>177.654.660</p> <p>108.898.130</p> <p>10.535.335</p>
	<p>2.397.171.895</p>	<p>297.088.125</p>
<p>E) Spese ripartite di competenza di succeduti sociali</p>	<p>262.070.580</p>	<p>2.519.220</p>
	<p>262.070.580</p>	<p>26.045.505</p> <p>28.564.725</p>
		<p>-</p> <p>-</p> <p>-</p> <p>-</p>
		<p>378.430.530</p> <p>378.430.530</p>
		<p>-</p> <p>330.814.165</p> <p>330.814.165</p>

XI LEGISLATURA — DISegni DI LEGGE E RELAZIONI — DOCUMENTI

92.094.300		
92.094.300		
1.126.991.845	2.707.509.310	TOTALE PARTE SECONDA
7.037.812.645	8.532.043.340	TOTALE GENERALE
1.494.230.695	-	DISAVANZO ECONOMICO
9.532.043.340	8.532.043.340	TOTALE A PAREGGIO
1) Entrate accertate nell'esercizio di pertinenza di successori ecc. c.c.c.		



## XI LEGISLATURA — DISEGNI DI LEGGE E RELAZIONI — DOCUMENTI

A. conto	ATTIVITA'	Consistenze		Differenze	
		47	48	in più	in meno
		1°-1-1964	31-12-1964		
	Disponibilità liquide				
	Casse	-	-	-	-
	Banche	729.151.945	55.888.170	-	673.263.775
	Conti correnti postali	-	-	-	-
	Altri conti correnti	1.174.473.180	1.894.369.295	719.896.115	-
		1.903.625.125	1.950.257.465	719.896.115	673.263.775
	Residui attivi				
	Crediti verso lo Stato ed altri enti	72.191.000	1.941.831.035	1.869.640.035	-
	Crediti verso iscritti, soci e terzi contribuenti	600.000	11.060.385	10.460.385	-
	Crediti verso acquirenti, utenti, ecc.	225.167.415	208.301.155	-	16.866.260
	Crediti diversi	12.186.900	-	-	12.186.900
		310.145.315	2.161.192.575	1.880.100.420	29.053.160
	Crediti bancari e finanziari				
	Depositi vincenti	511.532.545	-	-	511.532.545
	Autoli ed anticipazioni attive	-	-	-	-
	Crediti per annualità, sostanzialità ecc. accostate a terzi	-	-	-	-
	Prestiti al personale	-	-	-	-
	Crediti verso gestioni autonome	5.174.795	22.649.295	17.474.500	-
	Depositi esenzionali	5.793.735	6.041.270	247.535	-
	Crediti diversi bancari e finanziari	566.981.305	1.115.504.825	548.523.520	-
		1.089.482.380	1.144.195.390	566.245.555	511.532.545

XI LEGISLATURA — DISEGNI DI LEGGE E RELAZIONI — DOCUMENTI

n. conto	PASSIVITA'	Consistenze		Differenza	
		al 1-1-1984	al 31-12-1984	in più	in meno
	Debiti di tesoreria				
	Anticipazioni del tesoriere	-	-	-	-
	Supporti in conto corrente	-	-	-	-
	Residui passivi				
	Debiti verso lo Stato ed altri enti	151.948.505	269.831.690	117.883.185	-
	Debiti verso iscritti, soci e terzi per prestazioni dovute	789.932.545	495.216.360	-	294.716.185
	Debiti verso fornitori	903.784.695	990.174.165	86.389.470	-
	Debiti verso terzi per prestazioni ricevute	5.008.030	6.897.120	1.889.090	-
	Debiti diversi	139.909.615	261.915.780	122.006.165	-
		1.990.583.390	2.024.035.115	328.167.910	294.716.185
	Debiti bancari e finanziari				
	Metodi ed anticipazioni passive	-	-	-	-
	Obbligazioni in circolazione	-	-	-	-
	Debiti verso il personale per depositi	-	-	-	-
	Debiti verso gestioni autonome	115.222.295	114.743.595	-	478.700
	Debiti diversi bancari e finanziari	-	-	-	-
		115.222.295	114.743.595	-	478.700

XI LEGISLATURA — DISEGNI DI LEGGE E RELAZIONI — DOCUMENTI

N. conto	ATTIVITA'	Consistente		Differenza	
		al 1°-1-1986	al 31-12-1986	in più	in meno
	Risorse attive d'esercizio	-	-	-	-
	Risorse di prodotti	-	-	-	-
	Risorse di materie prime e materiali di consumo	-	16.050.000	16.050.000	-
	Risorse di valori	-	-	-	-
	Risorse diverse	-	-	-	-
	Riserve attive	-	-	-	-
		-	16.050.000	16.050.000	-
	Investimenti mobiliari	-	-	-	-
	Partecipazioni azionarie	-	-	-	-
	Conferimenti e quote in altri enti	-	-	-	-
	Titoli eccesi e garantiti dalle Stare ed associati	13.537.420	11.018.200	-	2.519.220
	Obbligazioni e cartelle fondiarie	-	-	-	-
	Buoni postali	-	-	-	-
	Altri titoli di credito	-	-	-	-
		13.537.420	11.018.200	-	2.519.220

XI LEGISLATURA — DISEGNI DI LEGGE E RELAZIONI — DOCUMENTI

N. conto	PASSIVITÀ	Consistente		Differenza	
		al 15-1-1994	al 31-12-1994	in più	in meno
	bilancio passivo di esercizio				
	Riserve tecniche	-	-	-	-
	risconti passivi	-	-	-	-
	fondi di accantonamenti vari				
	fondo liquidazione infortuni e malattie professionali	1.892.048.100	2.270.478.630	378.430.530	
	Fondo imposte e tasse	-	-	-	-
	Fondi rischi	-	-	-	-
	fondi per accantonamenti diversi	-	-	-	-
		1.892.048.100	2.270.478.630	378.430.530	

## XI LEGISLATURA — DISEGNI DI LEGGE E RELAZIONI — DOCUMENTI

N. conto	ATTIVITA'	Consistenze		Differenze	
		al 1°-1-1984	al 31-12-1984	in più	in meno
	Insebbili	4.861.720.570	4.904.074.010	42.353.440	-
	Edifici	150.733.400	160.727.695	9.994.295	-
	Costruzioni in corso	-	-	-	-
	Diritti reali	-	-	-	-
		5.012.453.970	5.064.801.705	52.347.735	+
	Insebbilizzazioni tecniche				
	Impianti, attrezzature e macchinari, o libri	1.765.511.670	1.998.587.825	233.076.155	-
	Automezzi	11.883.275	11.581.150	-	302.125
	Mobili e macchine d'ufficio	218.890.430	246.254.715	27.364.285	-
		1.996.285.375	2.256.423.690	260.440.440	302.125
	Altri costi pluriennali				
	Spese di costruzione, ampliamento e riorganizzazione	-	-	-	-
	Costi e perdite soluzioni provvisori	-	-	-	-
	Costi pluriennali diversi	-	-	-	-
		-	-	-	-
	Spese in conto capitale da acquisire al patrimonio	173.747.745	65.060.680	-	108.687.065
		173.747.745	65.060.680	-	108.687.065
	TOTALE ATTIVITA'	10.499.277.330	12.668.999.705	3.495.080.265	1.325.357.890

XI LEGISLATURA — DISegni DI LEGGE E RELAZIONI — DOCUMENTI

a. conto	PASSIVITA'	Consistente		Differante	
		al 1°-1-1984	al 31-12-1984	in più	in meno
	Posto rettificativo dell'attivo	63.000.000	30.000.000	-	33.000.000
	Fondo svalutazione crediti	728.550	728.550	-	-
	Fondo svalutazione titoli e partecipazioni	1.025.370.020	1.203.024.680	179.372.390	1.717.730
	Fondo ammortamento immobili	1.158.719.160	1.267.617.290	108.898.130	-
	Fondo ammortamento impianti, attrezzature e macchinari	148.629.750	159.165.085	10.535.335	-
	Fondo ammortamento automezzi, mobili e macchinari d'ufficio	2.396.447.480	2.660.535.605	298.805.855	34.717.730
	<b>TOTALE PASSIVITA'</b>	<b>6.394.301.265</b>	<b>7.069.792.945</b>	<b>1.005.404.295</b>	<b>329.912.615</b>

XI LEGISLATURA — DISEGNI DI LEGGE E RELAZIONI — DOCUMENTI

N. conto	ATTIVITA'	Contitente		Differenze	
		al 1-1-1984	al 31-12-1984	in più	in meno
	Deficit patrimoniale	714.800.850	-	-	714.800.850
	Disavanzo economico esercizi precedenti	-	-	-	-
	Disavanzo economico dell'esercizio	714.800.850	-	-	714.800.850
	TOTALE A PAREGGIO	11.214.078.180	12.668.999.705	3.495.080.265	2.040.158.740
	Conti d'ordine				
	Valori di terzi depositati a cauzione, a garanzia ecc.	3.544.585.600	3.801.546.800	256.961.200	-
	Conti diversi	-	-	-	-
		3.544.585.600	3.801.546.800	256.961.200	-

## XI LEGISLATURA — DISEGNI DI LEGGE E RELAZIONI — DOCUMENTI

n. conto	PASSIVITA'	Consistenze		Differenze	
		al 1°-1-1986	al 31-12-1986	in più	in meno
	Patrimonio netto				
	fondo di dotazione	4.819.776.915	4.104.976.065	-	714.800.850
	riserva obbligatoria	-	-	-	-
	fondo rivalutazione congrua in denaro	-	-	-	-
	Avanzo economico esercizi precedenti	-	1.494.230.695	-	-
	Avanzo economico dell'esercizio	-	1.494.230.695	1.494.230.695	-
	TOTALE A PARTEGGIO	4.819.776.915	5.599.206.760	1.494.230.695	714.800.850
	Conti d'ordine	11.214.078.180	12.668.999.705	2.499.634.990	1.044.713.465
	forzi per valori depositati a cauzione, a garanzia ecc.	3.544.585.600	3.801.546.800	256.961.200	-
	Conti diversi	-	-	-	-
		3.544.585.600	3.801.546.800	256.961.200	-



ISTITUTO ELETTRTECNICO NAZIONALE  
« GALILEO FERRARIS »<sup>v</sup>

---

BILANCIO CONSUNTIVO  
DELL'ESERCIZIO FINANZIARIO 1985



I N D I C E

- Rendiconto finanziario dell'entrata
- Rendiconto finanziario della spesa
- Riepilogo generale
- Situazione del personale dipendente
- Situazione dei residui attivi e passivi
- Conto economico
- Situazione patrimoniale
- Relazione illustrativa
  
- Allegato n. 1 - Decreto del Commissario straordinario n. 277/1985: "Variazioni al bilancio di previsione per l'esercizio finanziario 1985"
- Allegato n. 2 - Decreto del Commissario straordinario n. 363/1985: "Variazioni al bilancio di previsione per l'esercizio finanziario 1985 (2° provvedimento)"
- Allegato n. 3 - Decreto del Commissario straordinario n. 215/1986: "Riaccertamento dei residui della gestione dell'esercizio finanziario 1985"
- Allegato n. 4 - Verbale n. 80 del Collegio dei Revisori dei Conti sul riaccertamento dei residui
  
- Relazione del Collegio dei Revisori dei Conti (appendice)



RELAZIONE  
DEL COMMISSARIO STRAORDINARIO



RELAZIONE ILLUSTRATIVA DEL COMMISSARIO STRAORDINARIO  
AL CONTO CONSUNTIVO PER L'ESERCIZIO FINANZIARIO 1985

Il conto consuntivo per l'esercizio finanziario 1985 riassume, come di consueto, il quadro complessivo della gestione che, per gli aspetti finanziari ed economici, si sintetizza nelle seguenti risultanze finali:

- avanzo finanziario di	L.	3.121.160.900
- avanzo di cassa di	L.	2.933.318.900
- disavanzo economico di	L.	146.205.610

Mentre ci si riserva di illustrare, nel seguito, i dati di cassa ed economici, si evidenzia che la dimostrazione dell'avanzo finanziario risulta dalla seguente situazione amministrativa, redatta ai sensi dell'art. 36 del D.P.R. n. 696 del 18 dicembre 1979, e in conformità dell'allegato ivi indicato:

## SITUAZIONE AMMINISTRATIVA

Consistenza di cassa all'inizio dell'esercizio + L. 1.950.257.465

## Riscossioni

- in conto competenza L. 7.236.305.600

- in conto residui " 1.634.394.645

---

+ " 8.870.700.245

## Pagamenti

- in conto competenza L. 6.192.773.760

- in conto residui " 1.694.865.415

---

- " 7.887.639.175

Consistenza di cassa alla fine dell'esercizio + L. 2.933.318.535

## Residui attivi

- degli esercizi precedenti L. 548.818.440

- dell'esercizio " 824.034.385

---

+ " 1.372.852.825

## Residui passivi

- degli esercizi precedenti L. 335.918.485

- dell'esercizio " 1.849.151.950

---

- " 2.185.070.435

Avanzo di amministrazione alla fine dell'esercizio + L. 2.121.100.925

=====



Tale avanzo di amministrazione risulta, per la massima parte, determinato dalla mancata attivazione delle procedure necessarie per il completamento e la costruzione di nuovi laboratori, con una rilevante economia verificatasi, di conseguenza, nella categoria XI della spesa.

Considerando che gli stanziamenti relativi alle uscite sopra citate sono stati effettuati utilizzando l'avanzo di amministrazione consolidatosi al termine dell'esercizio 1984, i dati relativi alla gestione in esame, prescindendo dal risultato positivo ottenuto in precedenza, si possono così riassumere

- entrate di competenza accertate	+ L.	8.060.339.985
- spese di competenza impegnate	- "	8.041.925.710
		<hr/>
- avanzo di competenza	+ L.	18.414.275
- variazioni nei residui attivi	- "	5.958.785
- variazioni nei residui passivi	+ "	107.994.810
		<hr/>
- avanzo di competenza	+ L.	120.450.300
		=====

Dai dati sopra esposti risulta un sostanziale pareggio tra le entrate e le spese, con una correzione, in senso positivo, determinata per la massima parte dal miglioramento nei residui passivi, ammontante a lire 107.994.810.

Ciò premesso, si può procedere all'analisi dei

movimenti finanziari dell'entrata e della spesa.

-----

Le entrate accertate al termine dell'esercizio finanziario 1985, hanno registrato, nel complesso, una diminuzione, rispetto alle previsioni iniziali di lire 674.509.390 pari a circa l'8%.

Tale decremento è dato, per la massima parte, dalla non erogazione, da parte del Ministero della Pubblica Istruzione, dell'intero contributo che era stato indicato in sede previsionale (- L. 455.000.000), nonché dalle minori entrate derivanti dalla mancata attivazione di alcuni contratti di ricerca (- L. 29.060.000) e dai minori proventi relativi ai redditi patrimoniali (- L. 52.263.510).

Anche per le spese occorre segnalare una notevole diminuzione degli impegni rispetto alle previsioni di lire 2.554.574.290 (pari a circa il 24%) da imputarsi, in massima parte alla categoria XI (Acquisizione di beni di uso durevole e opere immobiliari) come già ricordato in precedenza.

Rispetto al precedente esercizio si deve, analogamente, registrare una diminuzione complessiva dei flussi di entrata pari a circa l'8,4%, risultato differenziale sul quale ha particolarmente influito la non più esistente entrata per l'alienazione di immobili.

Per quanto riguarda le spese, si deve registrare un aumento complessivo, rispetto al precedente esercizio, pari a circa il 13%, dovuto a:

- aumento delle spese di personale di L. 556.071.500, pari

- a circa il 14% in più, dovuto alla definitiva applicazione delle retribuzioni fissate dal D.P.R. 25 giugno 1983, n. 346; va comunque evidenziato che detto aumento si riferisce al solo personale in servizio (n. 127 unità) e non all'intero contingente organico che ormai, da anni, non è più possibile reintegrare;
- diminuzione delle spese per l'acquisto di beni e di servizi di L. 218.715.415 (circa il 13%) a dimostrazione del particolare sforzo svolto al contenimento di questi oneri;
  - aumento delle spese relative all'erogazione di borse di addestramento alla ricerca, con pari incremento al cap. 19 dell'entrata, dovuto al versamento dell'Associazione Nazionale Galileo Ferraris finalizzato all'istituzione di n. 5 borse di studio;
  - aumento degli oneri tributari (cat. VIII: + lire 123.563.000, pari a circa il 55% in più) in relazione al pagamento dell'INVIM dovuta all'Erario per la più volte citata vendita di una parte dell'immobile di C.so Massimo d'Azeglio;
  - aumento delle spese in conto capitale pari a lire 245.189.340 (corrispondente a circa il 63%) a dimostrazione dell'impegno indirizzato a garantire dotazioni adeguate alle esigenze della ricerca, stante la rapidissima obsolescenza della strumentazione scientifica.

-----

Per quanto concerne la gestione di cassa si può rilevare che essa si è svolta, nel complesso, con regola-

rità, facendo registrare, in chiusura d'esercizio, un fondo attivo di lire 2.933.318.535.

Si ritiene di dover rilevare che sono state adottate, nel corso della gestione, tutte le norme sulla Tesoreria unica, imposte agli Enti del settore pubblico allargato, pur con le costrizioni che dette norme impongono e con le conseguenze che ne derivano (es. accollo degli oneri per interessi passivi - ved. capitolo 49 della spesa: lire 1.169.745).

-----

Al Conto vengono annessi:

- la situazione del personale dipendente;
- la situazione dei residui;
- il conto economico;
- la situazione patrimoniale.

#### Situazione del personale

E' stata redatta ai sensi del 3° comma, punto 3, dell'art. 32 del D.P.R. 18 dicembre 1979, n. 696.

#### Situazione dei residui

E' stata redatta ai sensi del 3° comma, punto 5, del già citato D.P.R. n. 696 del 1979.

Essa evidenzia:

#### per i crediti

- a) le variazioni intervenute, con un elevato processo di riscossione;
- b) l'entità dei crediti al termine dell'esercizio, con ele-

vato grado di esigibilità.

per i debiti

- a) la riduzione dei residui passivi, dovuta ai più esatti accertamenti delle somme rimaste da pagare;
- b) l'effettività degli impegni di spesa da pagare, per lo più relativi a oneri in conto capitale, dove il processo di smaltimento è naturalmente più lento (ved. ad es. il cap. 62 relativo agli acquisti di attrezzature scientifiche con finanziamento del CNR. Trattasi di apparecchiature altamente specializzate, talvolta di produzione estera, per le quali i termini di consegna comportano intervalli piuttosto lunghi).

Conto economico

Il conto economico, che compendia gli elementi finanziari e non finanziari che concorrono a determinare il risultato economico d'esercizio, si conclude, come già detto, con un disavanzo economico di L. 146.205.810, pari all'analogo importo differenziale della Situazione patrimoniale.

Tale disavanzo risulta da:

- avanzo finanziario di parte corrente	+ L.	538.248.060
- disavanzo non finanziario	- "	684.453.870
		-----
Totale disavanzo economico	- L.	146.205.810

=====

Relativamente alla parte finanziaria del conto economico, valgono le considerazioni già fatte in preceden-

za, con particolare attenzione all'esiguità dei fondi disponibili per gli investimenti, dopo aver provveduto alla copertura delle spese fisse e di gestione.

Per la parte non finanziaria che, per contro, fa registrare un notevole risultato negativo, si può osservare:

nell'attivo:

- a) il valore positivo delle costruzioni interne;
- b) i trasferimenti attivi in natura, la cui voce più significativa è data da doni di materiale bibliografico;
- c) le variazioni patrimoniali straordinarie per un totale di lire 235.659.565 date da:

1) sopravvenienze attive per:

- interessi su depositi cauzionali	L.	633.220
- risultati positivi per utili di polizza e interessi dei fondi per la liquidazione dell'indennità di buonuscita	"	91.467.235
- plusvalenze sui titoli in portafoglio rimborsati nel corso dell'esercizio	"	592.800
- plusvalenze per alienazione di impianti	"	18.151.500
- incremento delle rimanenze di magazzino	"	1.320.000

---

L. 112.164.755

=====

## 2) Insussistenze passive per:

- Miglioramento nei residui passivi	L.	107.994.810
- decremento del fondo svalutazione titoli e crediti	"	15.500.000

---

L. 123.494.810

=====

d) le spese pagate in conto capitale di competenza di precedenti esercizi per L. 309.641.735.

nel passivo:

- a) gli ammortamenti, valutati in base ai coefficienti fissati con deliberazione n. 28 del 1978 (deliberazione approvata dai Ministeri vigilanti);
- b) l'eliminazione di impianti e altre immobilizzazioni, con conseguente scarico dagli inventari;
- c) la quota dell'esercizio per l'adeguamento del fondo indennità anzianità al personale dipendente comprendente anche il premio pagato alla SAI per la polizza AIL n. 1000006;
- d) le variazioni patrimoniali straordinarie per un totale di lire 466.954.665 date da:

1) insussistenze attive per:	
- peggioramento nei residui attivi	L. 5.958.785
- somme da pagare per acquisto di attrezzature scientifiche che non hanno ancora prodotto incrementi patrimoniali	" 458.329.740
- rettifiche nella consistenza patrimoniale	" 2.666.140
	<hr/>
	L. 466.954.665

=====

#### Situazione patrimoniale

La situazione patrimoniale mette a confronto i dati patrimoniali all'inizio dell'esercizio con quelli accertati in sede di chiusura, ed evidenzia le variazioni intervenute nella consistenza delle poste dell'attivo e del passivo.

Si ritiene di segnalare, in merito, quanto segue:

- a) le disponibilità liquide, i crediti e i debiti corrispondono alla situazione esposta nel Conto. Le relative variazioni conseguono ai movimenti finanziari intervenuti nel corso dell'esercizio;
- b) i crediti bancari e finanziari riguardano, principalmente, i fondi di liquidazione accantonati (polizza assicurativa e conto corrente finalizzato in essere presso il sistema bancario). Poste minori sono relative a crediti verso gestioni autonome e depositi cauzionali;



- c) le rimanenze attive d'esercizio riguardano il già citato riaccertamento delle scorte di magazzino;
- d) i valori patrimoniali attivi per immobili e immobilizzazioni tecniche corrispondono ai dati di inventario con le variazioni intervenute nel corso dell'esercizio;
- e) nella parte passiva, il fondo liquidazione indennità di anzianità spettante al personale è indicato nel valore reale aggiornato al 31-12-1985, valore che non trova copertura negli accantonamenti effettivi in essere, stante l'impossibilità di provvedere, per le denunciate carenze finanziarie, al riequilibrio in termini monetari;
- f) le poste rettificative dell'attivo trovano riscontro nei singoli valori esposti nel conto economico.

La situazione patrimoniale si conclude con il risultato differenziale tra l'attivo e il passivo, corrispondente al disavanzo economico dell'esercizio.

Il Commissario straordinario

F.to Micheletti



**ALLEGATI**

Decreto n. 277/1985

Allegato n. 1

Oggetto: Variazioni al bilancio di previsione per l'esercizio finanziario 1985.

IL COMMISSARIO STRAORDINARIO

- Vista la legge 25 luglio 1956, n. 925;
- Vista la legge 20 marzo 1975, n. 70;
- Visto il bilancio di previsione per l'esercizio finanziario 1985;
- Considerato che, per i fatti indicati qui di seguito, si rende necessario apportare, al detto bilancio, alcune variazioni tanto nella gestione della competenza quanto in quella di cassa; e, in particolare, con riguardo alle singole poste e ai singoli capitoli:

E N T R A T A

- Avanzo di amministrazione del precedente esercizio

Accertamento dell'avanzo di amministrazione del precedente esercizio, quale risulta dal Conto consuntivo dello stesso anno, in L. 2.000.650.625, consistente avanzo conseguente, principalmente, all'accertamento dell'entrata straordinaria in conto capitale derivante dalla vendita di parte dell'immobile di proprietà all'Università degli Studi di Torino. Accertamento di entrata che riferito, stante l'incertezza circa il momento della stipulazione del contratto, al bilancio di previsione per l'esercizio finanziario 1985, si è poi reso necessario, per il principio della competenza, imputare al bilancio per l'esercizio finanziario 1984, essendosi stipulato l'atto negli ultimi giorni dello stesso anno;



Il Direttore generale

(dott. C. Manacorda)

Direzione Generale del Ministero delle  
 Partecipazioni Statali  
 Ufficio di Direzione del Settore  
 Bilancio e Contabilità  
 Roma, 12/10/85

segue decreto n. 277/1985

- Fondo di cassa all'inizio dell'esercizio

Rideterminazione, sulla scorta dei dati consuntivi del precedente esercizio, del fondo di cassa all'inizio dell'esercizio in L. 1.950,257.465, con una differenza positiva, rispetto alla previsione iniziale, di lire 850.257.465;

- Cap. 10 - Proventi da contratti con la Commissione delle Comunità Europee per particolari programmi di ricerca

Riaccertamento in diminuzione delle entrate di cui al titolo del capitolo - sia in termini di competenza, sia in termini di cassa - per effetto della mancata attivazione o proseguimento di contratti con la CEE, fatti presumibilmente conseguenti alle restrizioni verificatesi nel bilancio comunitario;

- Cap. 11 - Proventi da contratti di ricerca diversi

Riaccertamento in diminuzione delle entrate di cui al titolo del capitolo - sia in termini di competenza, sia in termini di cassa - per effetto della non intervenuta attivazione, da parte delle aziende, di alcuni contratti di ricerca proposti;

- Cap. 13 - Altri proventi da prestazioni di servizi e vendita di beni

Riaccertamento in diminuzione delle entrate di cui al titolo del capitolo - sia in termini di competenza, sia in termini di cassa - conseguente alla verifica delle effettive richieste esistenti;

- Cap. 17 - Recuperi e rimborsi diversi

Riaccertamento in aumento delle entrate di cui al titolo del capitolo - sia in termini di competenza, sia in termini di cassa - per effetto di più elevati proventi per rimborsi (particolarmente: recupero di spese conseguente ai contratti attivi di locazione stipulati);

- Cap. 18 - Contributi, oblazioni, lasciti, ecc. di privati

Riaccertamento in diminuzione delle entrate di cui al

segue decreto n. 277/1985

titolo del capitolo. - sia in termini di competenza, sia in termini di cassa - tenuto conto della volontà espressa dall'Associazione Nazionale Galileo Ferraris in ordine alla destinazione del proprio contributo, finalizzato per lire 40 milioni all'acquisto di attrezzature scientifiche, e per lire 60 milioni per l'assegnazione di borse di addestramento alla ricerca, con conseguente riaccertamento in aumento, per il detto importo di lire 60 milioni, delle entrate di cui al cap. 19;

- Cap. 19 - Contributi di privati per l'istituzione di premi, borse di studio, ecc. e redditi di fondi premi già istituiti

Riaccertamento in aumento delle entrate di cui al titolo del capitolo - sia in termini di competenza, sia in termini di cassa - per le ragioni espresse nell'illustrazione delle variazioni del precedente capitolo;

- Cap. 21 - Alienazione di immobili e cessione di diritti reali

Annullamento dello stanziamento nella gestione della competenza, tenuto conto delle motivazioni esposte in sede di illustrazione dell'avanzo di amministrazione. Riaccertamento dell'entrata nella gestione di cassa, per effetto del versamento ancora avvenuto nel precedente esercizio della prima rata a pagamento della vendita in discorso;

- Cap. 22 - Alienazione di mobili, impianti, attrezzature e macchinari

Accertamento di entrate di cui al titolo del capitolo - sia in termini di competenza, sia in termini di cassa - non ipotizzabili in sede di previsione;

- Cap. 23 - Introiti per alienazione o rimborso di beni mobili fruttiferi

Accertamento di entrate di cui al titolo del capitolo - sia in termini di competenza, sia in termini di cassa - non ipotizzabili in sede di previsione;

segue decreto n. 277/1985

- Cap. 25 - Ritiri di depositi a cauzione da e presso terzi

Riaccertamento in aumento delle entrate di cui al titolo del capitolo - sia in termini di competenza, sia in termini di cassa - tenuto conto delle maggiori somme depositate, a titolo di cauzione, nelle gare per la stipulazione dei contratti;

#### U S C I T A

- Disavanzo di amministrazione presunto al termine dell'esercizio finanziario 1984

Annullamento del disavanzo indicato in sede di previsione, sempre in conseguenza dei fatti illustrati in precedenza trattando dell'avanzo di amministrazione;

- Cap. 2 - Compensi, indennità e rimborsi ai componenti il Collegio dei Revisori dei Conti

Esigenza di un maggiore stanziamento - sia in termini di competenza, sia in termini di cassa - per effetto del Decreto del Ministro della Pubblica Istruzione in data 2 gennaio 1985, che eleva le indennità spettanti ai membri del Collegio dei Revisori dei Conti;

- Cap. 3 - Stipendi e altri assegni fissi al Direttore generale

Esigenza di un maggiore stanziamento - sia in termini di competenza, sia in termini di cassa - ai fini dell'applicazione del D.L. 11 gennaio 1985, n. 2, convertito nella L. 8 marzo 1985, n. 72;

- Cap. 4 - Stipendi e altri assegni fissi al personale del ruolo tecnico-professionale

- Cap. 5 - Stipendi e altri assegni fissi al personale del ruolo amministrativo

Minori esigenze di spesa per il personale conseguenti all'impedimento di immissione in servizio di nuove unità;

segue decreto n. 277/1985

- Cap. 7 - Indennità e rimborso spese di trasporto per missioni all'interno e all'estero

Esigenza di integrare lo stanziamento del capitolo - sia in termini di competenza, sia in termini di cassa - per i maggiori fabbisogni accertati onde poter assicurare la presenza dell'Istituto nelle varie sedi scientifiche, nazionali e internazionali;

- Cap. 36 - Spese per la conduzione degli impianti termici

Esigenza di integrare lo stanziamento del capitolo - sia in termini di competenza, sia in termini di cassa - risultato non adeguato per la copertura degli oneri a riferimento;

- Cap. 41 - Spese per acquisto di vestiario e divise

Esigenza di integrare lo stanziamento del capitolo - sia in termini di competenza, sia in termini di cassa - onde provvedere al rinnovo delle divise del personale di custodia;

- Cap. 45 - Spese per borse di addestramento alla ricerca

Annullamento dello stanziamento del capitolo - sia in termini di competenza, sia in termini di cassa - tenuto conto dell'assegnazione finalizzata da parte dell'Associazione Nazionale Galileo Ferraris, come detto nell'illustrazione della variazione del cap. 46;

- Cap. 46 - Erogazione di premi istituiti da enti e privati

Esigenza di prevedere un maggiore stanziamento del capitolo - sia in termini di competenza, sia in termini di cassa - per le ragioni illustrate nelle note ai capitoli 18 e 19 dell'entrata. Integrazione della denominazione del capitolo che risulta, pertanto: "Erogazione di borse di addestramento alla ricerca e premi istituiti da enti e privati";

- Cap. 52 - Versamento all'Erario dell'IVA differenziale su vendite e acquisti relativi all'attività commerciale



segue decreto n. 277/1985

Minori oneri - in termini di competenza - per IVA da versare all'Erario in conseguenza delle minori entrate da attività commerciale;

- Cap. 59 - Spese per costruzione di laboratori e strutture di ricerca

Destinazione dell'entrata straordinaria derivante dalla più volte richiamata vendita dell'immobile al completamento di laboratori e strutture di ricerca, con conseguente aumento dello stanziamento indicato in sede di previsione;

- Cap. 63 - Acquisto di libri e riviste inventariabili

Esigenza di integrare lo stanziamento del capitolo - sia in termini di competenza, sia in termini di cassa - per i maggiori fabbisogni accertati per l'acquisto di libri e riviste;

- Cap. 65 - Acquisto di automezzi

Esigenza di prevedere uno stanziamento - sia in termini di competenza, sia in termini di cassa - per l'acquisto di un trattore agricolo e accessori per la manutenzione delle aree della sede di Strada delle Cacce;

- Cap. 67 - Depositi a cauzione

Esigenza di integrare lo stanziamento del capitolo - sia in termini di competenza, sia in termini di cassa - per provvedere alla restituzione delle somme depositate, a titolo di cauzione, nelle gare per la stipulazione dei contratti;

- Cap. 68 - Indennità di anzianità al personale cessato dal servizio

Accertata sufficienza del fondo patrimoniale già in essere a copertura delle indennità di liquidazione del personale, con conseguente diminuzione dello stanziamento indicato in sede previsionale;

- Visto, ai fini dell'utilizzo dell'avanzo di amministrazione, il 2° comma dell'art. 8 del D.P.R. 18 dicembre 1979, n. 696;

segue decreto n. 277/1985

- Visto l'art. 11 del precitato D.P.R. n. 696/1979;
- Vista la relazione del Collegio dei Revisori dei Conti in ordine al presente provvedimento;
- Preso atto del favorevole avviso espresso dal Direttore generale in ordine al presente provvedimento,

d e c r e t a :

- 1) sono apportate al bilancio di previsione per l'esercizio finanziario 1985, per le motivazioni esposte nelle premesse, le seguenti variazioni:

## XI LEGISLATURA — DISEGNI DI LEGGE E RELAZIONI — DOCUMENTI

segue decreto n. 277/1985

ENTRATA

Cap.	Natura ed oggetto della previsione	Gestione di competenza			Gestione di cassa		
		prev. iniziale	variazioni	nuova prev.	prev. iniziale	variazioni	nuova prev.
-	Avanzo di amministrazione esercizio 1984	-	+2.000.650.625	2.000.650.625	-	-	-
-	Fondo di cassa all'inizio dell'esercizio	-	-	-	1.100.000.000	+ 850.257.465	1.950.257.465
10	Proventi da contratti con la Commissione delle Comunità Europee per particolari programmi di ricerca	80.000.000	- 45.000.000	35.000.000	50.000.000	- 10.000.000	40.000.000
11	Proventi da contratti di ricerca diversi	350.000.000	- 250.000.000	100.000.000	300.000.000	- 180.000.000	120.000.000
13	Altri proventi da prestazioni di servizi e vendita di beni	100.000.000	- 30.000.000	70.000.000	100.000.000	- 20.000.000	80.000.000
17	Recuperi e rimborsi diversi	50.000.000	+ 39.849.375	89.849.375	50.000.000	+ 35.000.000	85.000.000
18	Contributi, obbligazioni, lasciti, ecc. di privati	190.000.000	- 40.000.000	150.000.000	190.000.000	- 40.000.000	150.000.000

segue decreto n. 277/1985

Cap.	Natura ed oggetto della previsione	Gestione di competenza			Gestione di cassa		
		prev. iniziale	variazioni	nuova prev.	prev. iniziale	variazioni	nuova prev.
19	Contributi di privati per l'istituzione di premi, borse di studio, ecc. e redditi di fondi premi già istituiti	200.000	+ 60.000.000	60.200.000	200.000	+ 60.000.000	60.200.000
21	Alienazione di immobili e cessione di diritti reali	2.068.500.000	- 2.068.500.000	-	1.552.000.000	- 517.750.000	1.034.250.000
22	Alienazione di mobili, impianti, attrezzature e macchinari	p.m.	+ 10.000.000	10.000.000	-	+ 10.000.000	10.000.000
23	Introiti per alienazione o rimborso di beni mobili fruttiferi	p.m.	+ 8.000.000	8.000.000	-	+ 8.000.000	8.000.000
25	Ritiri di depositi a cauzione da e presso terzi	10.000.000	+ 5.000.000	15.000.000	10.000.000	+ 5.000.000	15.000.000
		2.848.700.000	- 310.000.000	2.538.700.000	3.352.200.000	+ 200.507.465	3.552.707.465



Il Direttore generale

(dott. C. Manacorda)

74

segue decreto n. 277/1985

S P E S A

Cap.	Natura ed oggetto della previsione	Gestione di competenza			Gestione di cassa		
		prev. iniziale	variazioni	nuova prev.	prev. iniziale	variazioni	nuova prev.
-	Disavanzo di amministrazione presunto al termine dell'esercizio finanziario 1984	244.500.000	- 244.500.000	-	-	-	-
2	Compensi, indennità e rimborsi ai componenti il Collegio dei Revisori dei Conti	10.000.000	+ 5.000.000	15.000.000	13.000.000	+ 2.000.000	15.000.000
3	Stipendi e altri assegni fissi al Direttore Generale	45.000.000	+ 5.500.000	50.500.000	45.000.000	+ 5.500.000	50.500.000
4	Stipendi e altri assegni fissi al personale del ruolo tecnico-professionale	2.570.000.000	- 20.000.000	2.550.000.000	2.570.000.000	- 20.000.000	2.550.000.000
5	Stipendi e altri assegni fissi al personale del ruolo amministrativo	370.000.000	- 10.000.000	360.000.000	370.000.000	- 10.000.000	360.000.000
7	Indennità e rimborso spese di trasporto						

124

segue decreto n. 277/1985

Cap.	Natura ed oggetto della previsione	Gestione di competenza			Gestione di cassa		
		prev. iniziale	variazioni	nuova prev.	prev. iniziale	variazioni	nuova prev.
36	per missioni all'interno e all'estero	80.000.000	+ 40.000.000	120.000.000	80.000.000	+ 40.000.000	120.000.000
41,	Spese per la conduzione degli impianti termici	200.000.000	+ 80.000.000	280.000.000	220.000.000	+ 60.000.000	280.000.000
45	Spese per acquisto di vestiario e divise	4.500.000	+ 3.000.000	7.500.000	4.500.000	+ 3.000.000	7.500.000
46	Spese per borse di addestramento alla ricerca	40.000.000	- 40.000.000	-	40.000.000	- 40.000.000	-
52	Erogazione di borse di addestramento alla ricerca e premi istituiti da enti e privati	200.000	+ 60.000.000	60.200.000	-	+ 20.000.000	20.000.000
53	Versamento all'Era-rio dell'IVA differenziale su vendite e acquisti relativi all'attività commerciale	230.000.000	- 20.000.000	210.000.000	250.000.000	-	250.000.000
	Spese per costruzio-						

segue decreto n. 277/1985

Cap.	Natura ed oggetto della previsione	Gestione di competenza			Gestione di cassa		
		prev. iniziale	variazioni	nuova prev.	prev. iniziale	variazioni	nuova prev.
63	zione di laboratori e strutture di ricerca	1.250.000.000	+ 650.000.000	1.900.000.000	800.000.000	-	800.000.000
65	Acquisto di libri e riviste inventariabili	45.000.000	+ 11.000.000	56.000.000	45.000.000	+ 11.000.000	56.000.000
67	Acquisto di automezzi	p.m.	+ 35.000.000	35.000.000	12.000.000	+ 35.000.000	47.000.000
68	Depositi a cauzione	10.000.000	+ 5.000.000	15.000.000	10.000.000	+ 5.000.000	15.000.000
	Indennità di anzianità al personale cessato dal servizio	923.000.000	- 870.000.000	53.000.000	650.000.000	- 580.000.000	70.000.000
		6.022.200.000	- 310.000.000	5.712.200.000	5.109.500.000	- 468.500.000	4.641.000.000

segue decreto n. 277/1985

2) per effetto di dette variazioni, i risultati complessivi del bilancio risultano i seguenti:

Gestione della competenza

- Entrata iniziale L. 11.271.500.000  
 - Variazioni - " 310.000.000

---

Totale generale + L. 10.961.500.000

- Uscita iniziale L. 11.271.500.000  
 - Variazioni - " 310.000.000

---

Totale generale - " 10.961.500.000

Risultato differenziale L. -  
 =====

Gestione di cassa

- Entrata iniziale L. 11.645.500.000  
 - Variazioni + " 200.507.465

---

Totale generale + L. 11.846.007.465

- Uscita iniziale L. 11.014.800.000  
 - Variazioni - " 468.500.000

---

Totale generale - " 10.546.300.000

Risultato differenziale + L. 1.299.707.465  
 =====

Torino, 14 ottobre 1985

Il Commissario straordinario

*B. Silver*



Allegato n. 2

Decreto n. 363/1985

Oggetto: Variazioni al bilancio di previsione per l'esercizio finanziario 1985 (2° provvedimento).

## IL COMMISSARIO STRAORDINARIO

- Vista la legge 25 luglio 1956, n. 925;
- Vista la legge 20 marzo 1975, n. 70;
- Visto il bilancio di previsione per l'esercizio finanziario 1985;
- Visto il proprio decreto n. 277, del 14 ottobre 1985, con il quale sono state apportate variazioni al detto bilancio;
- Considerato che, per i fatti indicati qui di seguito, si rende necessario apportare, al detto bilancio, ulteriori variazioni tanto nella gestione della competenza quanto in quella di cassa; e, in particolare, con riguardo alle singole poste e ai singoli capitoli:

ENTRATA

- Cap. 9 - Proventi da contratti con il CNR per l'esecuzione di progetti di ricerca finalizzati e di altri progetti di ricerca (quota funzionamento)

Minore accertamento, nella competenza, dei proventi di cui alla denominazione del capitolo, in conseguenza dell'esatta definizione dei contratti stipulati con il CNR;

- Cap. 12 - Proventi da partecipazione al "Circolo dell'Affidabilità"

invece  
Dell'incarico di...  
Della...  
Senato...  
con lettera prot. n. 422/1985/1101

invece  
Dell'incarico...  
Della...  
Senato...  
con lettera prot. n. 422/1985/1101

invece  
Dell'incarico...  
Della...  
Senato...  
con lettera prot. n. 422/1985/1101

- Cap. 14 - Affitto di immobili

- Cap. 17 - Recuperi e rimborsi diversi

Più esatti accertamenti, nella gestione di cassa;

- Cap. 22 - Alienazione di mobili, impianti, attrezzature e macchinari

Maggiore accertamento di entrata, sia in termini di competenza, sia in termini di cassa, conseguentemente all'alienazione di macchine obsolete e di altri impianti non più utilizzabili;

- Cap. 24 - Riscatto di posizioni assicurative e altre riscossioni per cessazione dal servizio di dipendenti

Più esatto accertamento, sia in termini di competenza, sia in termini di cassa, conseguentemente alle cessazioni dal servizio di dipendenti intervenute nel corso dell'anno;

- Cap. 25 - Ritiri di depositi a cauzione da e presso terzi

Riaccertamento in aumento delle entrate di cui al titolo del capitolo - sia in termini di competenza, sia in termini di cassa - tenuto conto delle maggiori somme depositate da terzi, a titolo di cauzione, all'atto della stipulazione di contratti di locazione (partita che si compensa con la spesa - v. cap. 67);

- Cap. 30 - Contributi del CNR per investimenti

Minore accertamento, di competenza e di cassa, non essendo previsti, nei contratti stipulati con il CNR, fondi destinati a investimenti (v. cap. 62 dell'uscita);

#### U S C I T A

- Cap. 2 - Compensi, indennità e rimborsi ai componenti il Collegio dei Revisori dei Conti

Maggiore fabbisogno, nella cassa, tenuto conto dei pagamenti da effettuare entro l'anno;

- Cap. 13 - Indennità di anzianità al personale cessato dal servizio (quota di spesa corrente)

Maggiori fabbisogni di spesa - sia in termini di competenza, sia in termini di cassa - per gli oneri di parte corrente a copertura delle indennità di anzianità maturate al personale cessato dal servizio;

- Cap. 17 - art. 2 - Spese per l'acquisto di materiali di consumo per l'esecuzione di progetti di ricerca (con finanziamento del CNR)

Minori fabbisogni nel capitolo, sia di competenza, sia di cassa, tenuto conto della variazione in diminuzione del cap. 9 dell'entrata;

- Cap. 18 - Spese per l'esecuzione di programmi particolari di ricerca
- Cap. 20 - Spese per l'esecuzione di progetti di ricerca finanziati dal CNR
- Cap. 23 - Spese per il funzionamento di commissioni, comitati, ecc.
- Cap. 27 - Spese per concorsi
- Cap. 65 - Acquisto di automezzi

Minori fabbisogni, in termini di competenza o di cassa, dovuti a più esatti accertamenti delle somme da pagare;

- Cap. 34 - Spese per gas e acqua

Maggiore fabbisogno, sia in termini di competenza, sia in quelli di cassa;

- Cap. 55 - Fondo destinato all'istituzione e all'integrazione di capitoli di spesa

Riassorbimento del fondo di riserva;

- Cap. 62 - Acquisto di attrezzature scientifiche e beni patrimoniali con finanziamento del CNR

segue decreto n. 363/1985

Minori impegni conseguenti alle minori entrate registrate al cap. 30;

- Cap. 67 - Depositi a cauzione

Necessità di integrare lo stanziamento in termini di competenza in relazione a quanto indicato al cap. 25 dell'entrata e, in termini di cassa, dovendo provvedere, a breve, alla restituzione delle cauzioni depositate per la partecipazione alle gare pubbliche;

- Cap. 68 - Indennità di anzianità al personale cessato dal servizio

Minori esigenze, in termini di competenza e di cassa, dovute a più esatti accertamenti delle somme da pagare;

- Visto l'art. 11 del D.P.R. 18 dicembre 1979, n. 696;
- Vista la relazione del Collegio dei Revisori dei Conti in ordine al presente provvedimento;
- Preso atto del favorevole avviso espresso dal Direttore generale in ordine al presente provvedimento,

d e c r e t a :

- 1) sono apportate al bilancio di previsione per l'esercizio finanziario 1985, per le motivazioni esposte nelle premesse, le seguenti variazioni:

XI LEGISLATURA — DISEGNI DI LEGGE E RELAZIONI — DOCUMENTI

segue decreto n. 363/1985

ENTRATA

Cap.	Natura ed oggetto della previsione	Gestione di competenza		Gestione di cassa		
		prev. iniziale	nuova prev.	prev. iniziale	variazioni	nuova prev.
9	Proventi da contratti con il CNR per la esecuzione di progetti di ricerca finalizzati e di altri progetti di ricerca (quota funzionamento)	400.000.000 -	290.000.000	500.000.000	-	500.000.000
11	Proventi da partecipazione al "Circolo dell'Affidabilità"	p.m.	p.m.	10.000.000	6.400.000	3.540.000
14	Affitto di immobili	115.000.000	115.000.000	130.000.000	25.000.000	105.000.000
17	Recupero e riporti diversi	89.839.375	89.839.375	85.000.000	30.000.000	115.000.000
22	Alienazione di mobili, impianti, attrezzature e macchinari	10.000.000	19.000.000	10.000.000	-	10.000.000
24	Risatto di posizioni assicurative e altre rissioni per cessazione dal servizio di dipendenti	49.500.000	44.000.000	50.000.000	15.500.000	34.500.000

## XI LEGISLATURA — DISEGNI DI LEGGE E RELAZIONI — DOCUMENTI

Cap.	Natura ed oggetto della previsione	Gestione di competenza			Gestione di cassa		
		prev. iniziale	variazioni	nuova prev.	prev. iniziale	variazioni	nuova prev.
25	Ritiri di depositi a cauzione da e presso terzi	15.000.000	+ 5.000.000	20.000.000	15.000.000	+ 5.000.000	20.000.000
30	Contributi del CNR per investimenti	150.000.000	- 115.000.000	35.000.000	100.000.000	- 55.000.000	45.000.000
		829.349.375	- 226.000.000	603.349.375	900.000.000	- 66.960.000	833.040.000

XI LEGISLATURA — DISEGNI DI LEGGE E RELAZIONI — DOCUMENTI

S P E S E

Cap.	Natura ed oggetto della previsione	Valore di competenza			Valore di cassa		
		prev. corrente	prev. nuova	prev. iniziale	prev. nuova	prev. nuova	prev. nuova
1	Spese per l'attività di studio e di ricerca del Consiglio di Stato		14.000.000	14.000.000	0.000.000	21.000.000	
2	Spese per l'attività di studio e di ricerca del Consiglio di Stato (continuazione)		50.000.000	50.000.000	1.000.000	61.000.000	
3	Spese per l'attività di studio e di ricerca del Consiglio di Stato (continuazione)		1.000.000	1.000.000	0.000.000	110.000.000	
4	Spese per l'attività di studio e di ricerca del Consiglio di Stato (continuazione)					5.373.540	
5	Spese per l'attività di studio e di ricerca del Consiglio di Stato (continuazione)					281.955	



*[Handwritten signature]*  
 Direttore generale

## XI LEGISLATURA — DISEGNI DI LEGGE E RELAZIONI — DOCUMENTI

Cap.	Natura ed oggetto della previsione	Gestione di competenza			Gestione di cassa		
		prev. iniziale	variazioni	nuova prev.	prev. iniziale	variazioni	nuova prev.
23	Spese per il funzionamento di commissio- ni, comitati, ecc.	25.000.000	-	25.000.000	40.000.000	- 5.000.000	35.000.000
27	Spese per concorsi	5.000.000	- 2.000.000	3.000.000	6.500.000	- 2.500.000	4.000.000
34	Spese per gas e acqua	15.000.000	+ 3.000.000	18.000.000	15.000.000	+ 3.000.000	18.000.000
55	Fondo destinato all'istituzione e all'integrazione di capitoli di spesa	180.000.000	- 180.000.000	-	180.000.000	- 180.000.000	-
62	Acquisto di attrezzature scientifiche e beni patrimoniali con finanziamento del CNR	150.000.000	- 115.000.000	35.000.000	500.000.000	- 100.000.000	400.000.000
65	Acquisto di automez- zi	35.000.000	-	35.000.000	47.000.000	- 1.000.000	46.000.000
67	Depositi a cauzione	15.000.000	+ 5.000.000	20.000.000	15.000.000	+ 11.000.000	26.000.000
68	Indennità di anzianità al personale ces-						



XI LEGISLATURA — DISEGNI DI LEGGE E RELAZIONI — DOCUMENTI

Cap.	Natura ed oggetto della previsione	Gestione di competenza			Gestione di cassa		
		prev. iniziale	variazioni	nuova prev.	prev. iniziale	variazioni	nuova prev.
	Salto dal servizio	53.000.000	- 18.000.000	35.000.000	70.000.000	- 24.000.000	46.000.000
		693.000.000	- 365.000.000	328.000.000	1.155.500.000	- 342.844.505	812.655.495



Il Direttore generale

*RA*

2) per effetto di dette variazioni, i risultati complessivi del bilancio risultano i seguenti:

Gestione della competenza

- Entrata iniziale	L. 11.271.500.000	
- I provv. di variazioni	- " 310.000.000	
- II provv. di variazioni	- " 226.000.000	
<hr/>		
Totale generale		+ L. 10.735.500.000
- Uscita iniziale	L. 11.271.500.000	
- I provv. di variazioni	- " 310.000.000	
- II provv. di variazioni	- " 365.000.000	
<hr/>		
Totale generale		- " 10.596.500.000
Risultato differenziale		+ L. 139.000.000 =====

Gestione di cassa

- Entrata iniziale	L. 11.645.500.000	
- I provv. di variazioni	+ " 200.507.465	
- II provv. di variazioni	- " 66.960.000	
<hr/>		
Totale generale (a riportare)		+ L. 11.779.047.465

Riporto		+ L. 11.779.047.465
- Uscita iniziale	L. 11.014.800.000	
- I provv. di variazioni	- " 468.500.000	
- II provv. di variazioni	- " 342.844.505	
<hr/>		
Totale generale		- " 10.203.455.495
<hr/>		
Risultato differenziale		+ L. 1.575.591.970
		=====

Torino, 25 novembre 1985

Il Commissario straordinario

*R. Man*

Allegato n. 3

Decreto n. 215/1986

Oggetto: Riaccertamento dei residui della gestione dell'esercizio finanziario 1985.

## IL COMMISSARIO STRAORDINARIO

- Vista la legge 25 luglio 1956, n. 925;
- Vista la legge 20 marzo 1975, n. 70;
- Visto il 4° comma dell'art. 39 del D.P.R. 18 dicembre 1979, n. 696;
- Ritenuto di dover procedere di conseguenza;
- Considerate, pertanto, le seguenti variazioni nel conto dei residui:

per l'entrata

minori riscossioni per complessive L. 5.958.785 dovute a:

- movimenti finanziari di rettifica di operazioni riguardanti l'attività commerciale (differenze tra fatture emesse nel precedente esercizio e note di credito intervenute nell'esercizio a riferimento - cap. 7): L. 3.999.055;
- accertata inesigibilità di crediti per prestazioni a terzi, nei termini di cui al 3° comma dell'art. 39 del citato D.P.R. n. 696/1979 (cap. 13): L. 1.880.785;
- sconti e arrotondamenti (capp. 7, 10, 13, 14, 17): L. 78.945;

per la spesa

minori impegni per complessive L. 107.994.810 dovuti a:

- minori spese per il personale conseguenti a più esatti accertamenti delle somme da pagare (capp. 6, 7, 8, 9, 10, 11, 12): L. 63.675.495;

- minori spese per acquisto di beni e servizi, conseguentemente all'annullamento di alcune ordinazioni e a una più esatta definizione delle somme da pagare (capp. 16, 17 - art. 3, 18, 21, 23, 25, 26, 28, 29, 30, 31, 32, 34, 35, 36, 37, 39, 40, 43, 54, 58): L. 24.127.750;
- minori spese per oneri tributari conseguenti alla definizione dell'importo da versare all'Erario relativo all'IVA del mese di dicembre 1984 (cap. 52): L. 434.000;
- minori spese per acquisizione di immobilizzazioni tecniche conseguenti alla definizione degli impegni (capp. 60, 63, 64, 65): L. 19.757.565;
- Vista la relazione redatta al riguardo dal Collegio dei Revisori dei Conti;
- Preso atto del favorevole avviso espresso dal Direttore generale in ordine al presente provvedimento,

d e c r e t a :

è approvato il seguente riaccertamento nel conto dei residui dell'esercizio finanziario 1985:

## XI LEGISLATURA — DISEGNI DI LEGGE E RELAZIONI — DOCUMENTI

ENTRATA				SPESA			
Cap.	Consistenza all'1-1-1985	Riaccertamenti	Nuova consistenza	Cap.	Consistenza all'1-1-1985	Riaccertamenti	Nuova consistenza
7	169.189.355	-	165.187.510	6	226.234.975	-	192.485.550
10	11.060.385	-	11.054.355	7	8.412.930	-	7.739.200
13	24.910.020	-	22.969.530	8	7.000.000	-	5.424.710
14	9.853.470	-	9.852.970	9	4.000.000	-	3.809.690
17	45.425.515	-	45.415.595	10	45.596.635	-	39.882.555
				11	4.868.305	-	4.166.835
				12	148.306.470	-	127.235.280
				16	45.925.225	-	40.235.485
				17	199.303.045	-	198.210.555
				18	5.759.240	-	5.373.540
				21	1.017.700	-	733.040
				23	10.000.000	-	9.000.000
				25	1.959.510	-	1.904.305
				26	5.766.085	-	5.381.380
				28	74.019.205	-	74.018.550
				29	7.369.650	-	6.858.305
				30	55.947.595	-	55.716.800
				31	38.425.405	-	36.201.445
				32	30.996.940	-	30.511.190

XI LEGISLATURA — DISEGNI DI LEGGE E RELAZIONI — DOCUMENTI

ENTRATA				SPESA			
Cap.	Consistenza all'1-1-1986	Riaccertamenti	Nuova consistenza	Cap.	Consistenza all'1-1-1986	Riaccertamenti	Nuova consistenza
				34	1.500.000	-	699.700
				35	40.263.230	-	980.110
				36	78.997.445	-	7.324.540
				37	2.167.750	-	1.800.000
				39	4.705.000	-	12.890
				40	2.546.700	-	61.565
				43	2.247.940	-	6.160
				52	58.854.000	-	434.000
				54	10.405.000	-	872.700
				58	21.414.740	-	26.060
				60	226.314.230	-	7.277.125
				63	13.330.975	-	921.060
				64	73.777.355	-	11.328.610
				65	11.549.340	-	231.370
	260.438.745	-	254.479.960		1.468.982.620	-	1.360.987.810

Torino, 12 settembre 1986

Il Commissario straordinario

*G. P. ...*

L'anno millenovecentoottantasei, il giorno 24 del mese di luglio, si è riunito il Collegio dei Revisori dei Conti dell'Istituto Elettrotecnico Nazionale "Galileo Ferraris" di Torino, per procedere all'esame, ai sensi dell'art. 39 del D.P.R. n. 696/1979, del progetto di provvedimento concernente il riaccertamento dei residui.

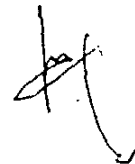
Sono presenti i Signori:

- |                          |              |
|--------------------------|--------------|
| - Verga dott. Nicolò     | - Presidente |
| - Braja dott. Alessandro | - Membro.    |

Assente il dott. Giovanni Grande.

Il Collegio accerta che con il predetto provvedimento vengono eliminati residui attivi per complessive lire 5.958.785 e residui passivi per complessive L. 107.994.810, con un miglioramento della situazione amministrativa di lire 102.036.025, come appresso specificato.

Il riaccertamento dei residui attivi risulta determinato dai seguenti fatti amministrativi:





Allegato n. 4

ISTITUTO ELETTROTECHNICO NAZIONALE GALILEO FERRARIS

T O R I N O

• • •

V E R B A L E N. 40

• • •



---

 XI LEGISLATURA — DISEGNI DI LEGGE E RELAZIONI — DOCUMENTI
 

---

Cap. 7 - "Proventi per prove, tarature consulenze", per movimenti finanziari di rettifica di operazioni riguardanti l'attività commerciale e per sconti e arrotondamenti	L.	4.001.845
Cap. 10 - "Proventi da contratti con la Commissione delle Comunità Europee per particolari programmi di ricerca", per sconti e arrotondamenti	"	6.090
Cap. 13 - "Altri proventi da prestazioni di servizi e vendita di beni", per accertata inesigibilità di crediti per prestazioni a terzi e per sconti e arrotondamenti	"	1.940.490
Cap. 14 - "Affitto di immobili", per sconti e arrotondamenti	"	500
Cap. 17 - "Recuperi e rimborsi diversi", per sconti e arrotondamenti	"	9.920
		<hr/>
Totale	L.	5.958.785
		=====

Il riaccertamento dei residui passivi riguarda i seguenti capitoli e trova ragione nelle cause sotto indicate:

a) per minori spese per il personale (oneri diretti e riflessi), conseguenti a più esatti accertamenti delle somme da pagare:


- Capp. III, 6, 7, 8, 9, 10, 11, 12, per complessive (a ripartire)	L.	63.675.495
--	----	------------

	Riporto	L.	63.675.495
b)	per minori spese per acquisto di beni e servizi, conseguentemente all'annullamento di alcune ordinazioni e a una più esatta definizione delle somme da pagare:		
	- Capp. nn. 16, 17/3, 18, 21, 23, 25, 26, 28, 29, 30, 31, 32, 34, 35, 36, 37, 39, 40, 43, 54 e 58, per complessive	"	24.127.750
c)	per minori spese per oneri tributari conseguenti alla definizione dell'importo da versare all'Erario relativo all'IVA del mese di dicembre 1984:		
	- Cap. 52 - Versamento all'Erario dell'IVA differenziale su vendite e acquisti relativi all'attività commerciale	"	434.000
e)	minori spese per acquisizione di immobilizzazioni tecniche conseguenti alla definizione degli impegni:		
	- Capp. 60, 63, 64 e 65, per complessive	"	19.757.565
	Totale	L.	107.994.810 =====

Il Collegio, preso atto delle ragioni che determinano la necessità di procedere alla rideterminazione dei

residui stessi in connessione con gli atti e i fatti gestionali verificatisi nell'esercizio 1985, ritenendo valide e legittime le motivazioni addotte, esprime, ai sensi del 5° comma del precitato art. 39 del D.P.R. n. 696/1979, il proprio parere favorevole all'approvazione delle variazioni in esame.

IL COLLEGIO DEI REVISORI DEI CONTI

A handwritten signature in dark ink, appearing to be 'Roberto Longo', is written over the printed text 'IL COLLEGIO DEI REVISORI DEI CONTI'. The signature is written in a cursive, flowing style.



RELAZIONE  
DEL COLLEGIO DEI REVISORI





ISTITUTO ELETTRTECNICO NAZIONALE GALILEO FERRARIS

T O R I N O

\* \* \*

V E R B A L E N. 81

\* \* \*

L'anno millenovecentoottantasei, il giorno 24 del mese di luglio, si è riunito il Collegio dei Revisori dei Conti dell'Istituto Elettrotecnico Nazionale Galileo Ferraris di Torino, per procedere all'esame del Conto consuntivo per l'anno 1985.

Sono presenti i Signori:

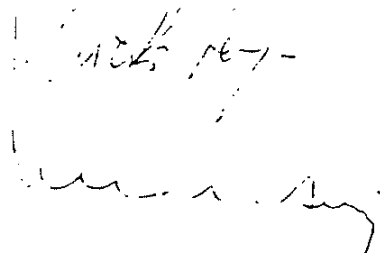
- Verga dott. Nicolò                      - Presidente
- Braja dott. Alessandro                - Membro.

Assente il dott. Grande Giovanni.

Il Collegio, dopo aver provveduto alla riconciliazione dei dati di bilancio con le risultanze contabili, ha proceduto all'analisi del conto finanziario, del conto economico e dello stato patrimoniale con i relativi allegati. Ha preso, inoltre, atto della relazione illustrativa predisposta dal Commissario straordinario dell'Ente.

Il Collegio redige, quindi, la propria relazione, che viene allegata al presente verbale per formarne parte integrante.

IL COLLEGIO DEI REVISORI DEI CONTI



RELAZIONE DEL COLLEGIO DEI REVISORI DEI CONTI AL CONTO CONSUNTIVO PER L'ESERCIZIO FINANZIARIO 1985.

Il Conto consuntivo dell'Istituto Elettrotecnico Nazionale "Galileo Ferraris" di Torino per l'esercizio 1985 predisposto dalla Direzione è stato redatto, secondo le norme e gli schemi fissati dal D.P.R. 18 dicembre 1979, n. 604, oltre i termini di legge, in conseguenza della situazione di avviciamento verificatasi, con un certo ritardo, nella persona del Commissario straordinario dell'Ente.

Il Conto stesso si articola nel rendiconto finanziario, nel conto economico, nella situazione patrimoniale e in quella amministrativa e risulta corredato dalla situazione dei residui al 31 dicembre 1985 e dalla situazione numerica e dei costi del personale.

Risultano allegati al consuntivo stesso i provvedimenti concernenti le variazioni di bilancio intervenute, nonché il provvedimento con il quale si è proceduto al riaccertamento dei residui attivi e passivi.

La gestione finanziaria

La gestione finanziaria presenta le seguenti particolarità privilegiate:

GESTIONE DI COMPETENZA

E N T R A T E		U S C I T E	
Avanzo di amm.ne 1984	2.000.650.625	Correnti	6.423.742.290
Correnti	6.961.990.350	Conto capitale	631.098.205
Conto capitale	111.264.420	Partite di giro	987.085.215
Partite di giro	987.095.215		
		Avanzo di amm.ne 1985	8.041.925.710
			2.019.064.900
Totale entrate	10.060.990.610	Totale a pareggio	10.060.990.610

GESTIONE DI CASSA

R I S C O S S I O N I		P A G A M E N T I	
Fondo di cassa iniziale	1.950.257.465	Correnti	6.231.647.490
Correnti	6.758.447.770	Conto capitale	686.462.630
Conto capitale	1.116.713.420	Partite di giro	969.529.055
Partite di giro	995.539.055		
		Totale pagamenti	7.887.639.175
		Fondo di cassa finale	2.933.318.535
Totale riscossioni	10.820.957.710	Totale a pareggio	10.820.957.710

Dai dati sopraindicati emergono i seguenti risultati finanziari di esercizio:

a) un avanzo di competenza di parte corrente.....	L.	538.248.060
b) un disavanzo di competenza in conto capitale .....	L.	519.833.785
c) un pareggio nelle partite compensative.....	L.	-
d) un avanzo finanziario di competenza .....	L.	18.414.275
e) un avanzo di amministrazione di..	L.	2.019.064.900
f) un avanzo di cassa di.....	L.	983.061.070

I predetti risultati pongono in chiara evidenza il saldo positivo della gestione di competenza a cui si correla una eccedenza dei mezzi finanziari riscossi rispetto a quelli erogati nell'esercizio.

Va rilevata la parziale utilizzazione della disponibilità di spesa in conto capitale, pari a lire 631.098.205 su una previsione definitiva di lire 2.631.000.000, dovuta alla mancata attivazione degli investimenti immobiliari previsti, di cui peraltro devesi raccomandare la più conveniente attuazione nei tempi più brevi possibili. Tale fatto ha ovviamente determinato la notevole consistenza dell'avanzo finanziario di L. 2.019.064.900 sopra esposto.

Ponendo a confronto i dati consuntivi afferenti la gestione in esame con quelli relativi al precedente esercizio, emergono le seguenti differenze complessive e percentuali distinte per categorie:

## XI LEGISLATURA — DISEGNI DI LEGGE E RELAZIONI — DOCUMENTI

## ENTRATE ACCERTATE

Titolo e Categoria	Esercizio 1985	Esercizio 1984	Differenze		
			Valore assoluto	%	
Entrate derivanti da trasferimenti correnti	5.054.600.000	4.059.200.000	+	995.400.000	+ 24,5
Entrate per vendita di beni e prestazione di servizi	1.319.923.985	1.331.503.450	-	11.579.465	- 0,9
Redditi e proventi patrimoniali	298.736.490	129.050.590	+	169.685.900	+ 131,5
Altre entrate non classificabili	213.075.660	209.711.110	+	3.364.550	+ 1,6
Poste correttive e compensative di spese correnti	75.654.215	100.068.880	-	24.414.665	- 24,4
Totale entrate correnti	6.961.990.350	5.829.534.030	+	1.132.456.320	+ 19,4
Alienazione di immobili e diritti reali	-	2.068.500.000	-	2.068.500.000	n.v.
Alienazione di immobilizzazioni tecniche	18.151.500	1.500.500	+	16.651.000	+ 1109,7
Realizzo di valori mobiliari	8.000.000	3.820.000	+	4.180.000	+ 109,4
Riscossione di crediti	50.112.920	57.492.435	-	7.379.515	- 12,8
Trasferimenti attivi in conto capitale	35.000.000	20.000.000	+	15.000.000	+ 75
Totale entrate in conto capitale	111.264.420	2.151.312.935	-	2.040.048.515	- 94,8
Partite di giro	987.085.215	818.088.330	+	168.996.885	+ 20,7
Totale partite di giro	987.085.215	818.088.330	+	168.996.885	+ 20,7
TOTALE GENERALE DELLE ENTRATE	8.060.339.985	8.798.935.295	-	738.595.310	- 8,4



## XI LEGISLATURA — DISEGNI DI LEGGE E RELAZIONI — DOCUMENTI

## USCITE IMPEGNATE

Titoli e categorie	Esercizio 1985	Esercizio 1984	Differenze	
			Valore assoluto	%
Spese per gli organi dell'Ente	11.619.475	46.117.030	+ 5.502.245	+ 11,9
oneri per il personale in servizio	4.533.055.490	3.975.964.087	+ 556.071.500	+ 14
Acquisto di beni di consumo e di servizi	1.425.525.730	1.644.241.145	- 218.715.415	- 13,3
Trasferimenti passivi	60.075.660	8.358.090	+ 51.717.600	+ 618,8
Oneri finanziari	1.382.945	1.394.485	- 111.540	- 8
Oneri tributari	348.563.000	225.000.070	+ 123.563.000	+ 54,9
Spese non classificabili in altre voci	3.619.900	9.255.900	- 5.105.900	- 58,5
Totale spese correnti	6.423.742.290	5.910.857.800	+ 512.921.490	+ 8,7
Acquisto di beni di uso durevole e opere immobiliari	65.956.810	9.516.800	+ 86.440.010	+ 908,3
Acquisto di immobilizzazioni tecniche	484.402.575	300.165.230	+ 164.133.345	+ 51,2
Concessione di crediti e anticipazioni	16.100.000	10.000.000	+ 6.100.000	+ 61
Indennità di anzianità al personale cessato dal servizio	34.738.820	46.222.845	- 11.484.015	- 24,8
Totale spese in conto capitale	631.098.205	395.908.865	+ 245.189.340	+ 63,5
Partite di giro	967.095.215	818.098.330	+ 168.996.885	+ 20,7
Totale partite di giro	967.095.215	818.098.330	+ 168.996.885	+ 20,7
TOTALE GENERALE DELLE SPESE	8.041.928.710	7.114.817.995	+ 927.107.715	+ 13

I risultati complessivi della gestione finanziaria dell'esercizio 1985 trovano analitica dimostrazione nei numerosi allegati che accompagnano il Conto consuntivo.

Il Collegio ritiene significativo evidenziare alcuni aspetti della gestione che, a suo avviso, ne caratterizzano i risultati.

Il contributo del Ministero della Pubblica Istruzione è risultato pari a lire 5.045 milioni con un incremento di lire 1.005 milioni (24,8%) rispetto al 1984.

I contributi concessi dal C.N.R. per i progetti finalizzati e per gli altri programmi di ricerca sono stati pari a 290 milioni di lire, inferiori di 152 milioni a quelli dell'esercizio precedente.

I contributi concessi da altri Enti pubblici nazionali ed internazionali (CECA e CEE) sono risultati molto esigui (43,7 milioni di lire, nel 1984 21,6 milioni di lire).

Le entrate derivanti dalla vendita di beni e dalla prestazione di servizi, quali risultano dai restanti capitoli 7, 11 e 13, sono ammontate nel loro complesso a lire 986,2 contro gli 867,8 milioni del 1984, il che realizza un incremento del 13,64%.

E' stata così recepita l'esigenza rappresentata dal Collegio e dallo stesso Ministero vigilante (nota n. 6426 del 12 giugno 1980) di incrementare tali cespiti di entrata.

Le entrate in conto capitale hanno registrato un notevole decremento rispetto all'esercizio precedente; le

stesse sono infatti risultate pari a complessive lire 111,2 milioni, con una diminuzione di 2.040,1 milioni.

Tale differenza è da porre in correlazione, in maniera esclusiva, con il fatto che nell'esercizio precedente l'elevato importo delle entrate in argomento proveniva, pressochè totalmente, da alienazione a titolo oneroso di proprietà immobiliari.

La spesa corrente, malgrado i notevoli sforzi compiuti ha confermato, ancora una volta, la tendenza progressiva all'aumento; peraltro molto contenuta, in quanto superiori del solo 8,7% rispetto al precedente esercizio, e quindi in linea con il corrente tasso ufficiale di inflazione.

Le spese per il personale in servizio sono aumentate di 556 milioni di lire circa (14%), essendo passate da lire 3.976,9 a 4.533 milioni di lire, in conseguenza dei miglioramenti contrattuali.

A tale onere si deve aggiungere quello relativo all'accantonamento per l'indennità di anzianità che grava sul risultato economico di esercizio per 414,9 milioni di lire.

Pertanto l'onere complessivo per il personale in servizio (n. 127 unità, su un organico di 165) risulta pari a 4.947,9 milioni di lire, con un costo medio annuo di lire 38,9 milioni circa, (+ 13,4% rispetto al 1984).

Il dato sopraindicato pone in chiara evidenza che la spesa per il personale assorbe ormai da sola circa il 71% (nel 1984 era stata del 75%) di tutte le entrate cor-

XI LEGISLATURA — DISEGNI DI LEGGE E RELAZIONI — DOCUMENTI

renti, ed è quasi pari al contributo del Ministero della Pubblica Istruzione (lire 5.045 milioni).

Le spese per l'acquisto di beni di consumo e di servizi sono diminuite rispetto all'esercizio precedente essendo passate da 1.644,2 a 1.425,5 milioni di lire (- 13%), decremento da porre in relazione alla non ripetitività di spese eccezionali verificatesi nel 1984.

La situazione finanziaria dell'Istituto, alla chiusura dell'esercizio, è evidenziata dalle poste che formano il seguente:

Avanzo di Amministrazione al 31 dicembre 1985

1) Entrate accertate	L.	8.060.339.985
2) Uscite impegnate	"	8.041.925.710
		<hr/>
Avanzo di competenza 1985	L.	18.414.275
<u>Riaccertamenti dei residui</u>		
- Minori residui passivi	L.	107.994.810
- Minori residui attivi	"	5.958.785
		<hr/>
	"	102.036.025
		<hr/>
Avanzo 1985	L.	120.450.300
Avanzo di amministrazione 1984	"	2.000.650.625
		<hr/>
Avanzo di Amministrazione al 31-12-85	L.	2.121.100.925
		=====

XI LEGISLATURA — DISEGNI DI LEGGE E RELAZIONI — DOCUMENTI

Tale risultato trova analitica dimostrazione, nelle sue varie componenti finanziarie, nella seguente:

Situazione Amministrativa al 31 dicembre 1985

Fondo di cassa al 31-12-1985		L.	2.933.318.595
<u>Residui attivi</u>			
a) esercizio 1984 e precedenti	L.	548.818.440	
b) esercizio 1985	"	824.034.385	
			" 1.372.852.825
<hr/>			
Totale attività		L.	4.306.171.960
<u>Residui passivi</u>			
a) esercizio 1984 e precedenti	L.	335.918.485	
b) esercizio 1985	"	1.849.151.950	
			" 2.185.070.435
<hr/>			
Avanzo di Amministrazione al 31-12-85		L.	2.121.101.525

I movimenti finanziari verificatisi durante l'esercizio risultano evidenziati nella seguente:

Situazione finanziaria al 31 dicembre 1985

Fondo di cassa al 31-12-1984		L.	1.950.257.465
<u>Riscossioni effettuate nel 1985</u>			
a) in conto com- petenza	L.	7.236.305.600	
b) in conto resi dai	"	1.634.394.645	
		<hr/>	" 8.870.700.245
Totale		L.	10.820.957.710
<u>Pagamenti effettuati nel 1985</u>			
a) in conto com- petenza	L.	6.192.773.760	
b) in conto resi dai	"	1.694.865.415	
		<hr/>	" 7.887.639.175
Fondo di cassa al 31-12-1985		L.	2.933.318.535
			=====

Il fondo di cassa sopraindicato trova rispondenza con il saldo risultante alla stessa data del 31 dicembre 1985 dall'estratto conto intrattenuto con la Cassa di Risparmio di Torino e con il saldo del conto corrente infruttifero aperto con la Tesoreria Provinciale dello Stato.

La gestione dei residui

Il Collegio si è soffermato sulla gestione dei

residui al fine di accertarne l'esatta determinazione.

Come è evidenziato dalla situazione Amministrativa i residui attivi ammontano a complessive lire 1.372.852.825, di cui lire 548.818.440 degli esercizi precedenti e L. 324.034.385 dell'esercizio 1985; quelli passivi a L. 2.185.070.435 di cui, rispettivamente, lire 1.349.151.950 relativi alla gestione di competenza e lire 335.918.485 a quella degli anni decorsi.

## XI LEGISLATURA — DISEGNI DI LEGGE E RELAZIONI — DOCUMENTI

La gestione di competenza ha determinato il costituirsi di residui nelle seguenti misure:

Titoli	Accertamenti	Riscossioni	Residui
<b>ENTRATE</b>			
Correnti	6.961.990.350	6.189.817.320	772.173.030
Conto capitale	111.264.420	72.463.420	38.801.000
Compensative	987.085.215	974.024.860	13.060.355
<b>Totali</b>	<b>8.060.339.985</b>	<b>7.236.305.600</b>	<b>824.034.385</b>
<b>SPESE</b>			
	Impegni	Pagamenti	Residui
Correnti	6.423.742.290	5.231.219.835	1.192.522.455
Conto capitale	631.098.205	106.768.465	524.329.740
Compensative	987.085.215	854.785.460	132.299.755
<b>Totali</b>	<b>8.041.925.710</b>	<b>6.192.773.760</b>	<b>1.849.151.950</b>



## XI LEGISLATURA — DISEGNI DI LEGGE E RELAZIONI — DOCUMENTI

I residui degli esercizi 1984 e precedenti hanno determinato i seguenti flussi finanziari:

Titoli	Consistenza iniziale	Riscossioni Pagamenti	Residui	Differenze
<u>ENTRATE</u>				
Correnti	599.817.575	568.630.450	25.228.340	- 5.958.785
Conto capitale	1.566.705.000	1.044.250.000	522.455.000	-
Compensative	22.649.295	21.514.195	1.135.100	-
<b>Totali</b>	<b>2.189.171.870</b>	<b>1.634.394.645</b>	<b>548.818.440</b>	<b>- 5.958.785</b>
<u>SPESE</u>				
Correnti	1.164.466.645	1.000.427.655	75.827.805	- 88.211.185
Conto capitale	859.568.470	579.694.165	260.090.680	- 19.783.625
Compensative	114.743.595	114.743.595	-	-
<b>Totali</b>	<b>2.138.778.710</b>	<b>1.694.865.415</b>	<b>335.918.485</b>	<b>- 107.994.810</b>

La situazione complessiva dei residui alla chiusura dell'esercizio 1985 risulta pertanto così determinata:

ATTIVI		PASSIVI	
Entrate correnti	797.401.370	Spese correnti	1.268.350.260
Entrate in conto capitale	561.256.000	Spese in conto capitale	784.420.420
Entrate compensative	14.195.455	Spese compensative	132.299.755
Totale	1.372.852.825		
Saldo	812.217.610		
Totale	2.185.070.435	Totale	2.185.070.435

La gestione dei residui, sintetizzata nei prospetti sopraindicati, evidenzia, un processo acquisitivo delle entrate nel complesso soddisfacente: per la parte di competenza sono state infatti incassate per circa il 90%.

Altrettanto positivo è risultato il processo di acquisizione dei residui attivi pregressi per la parte corrente, che sono stati realizzati nell'ordine del 94%, mentre maggiore vischiosità presenta l'acquisizione dei residui in conto capitale (66,6%) in dipendenza delle convenute scadenze di incasso dei realizzi immobiliari.

I residui attivi alla fine dell'esercizio risultano nella misura complessiva di lire 1.372 milioni.

Il processo erogativo risulta invece più lento. Infatti le spese di competenza risultano pagate in misura pari al 77%.

Le erogazioni finanziarie conseguenti alle obbligazioni assunte nei precedenti esercizi sono risultate invece pari al 79%, con una notevole accelerazione rispetto al 1984 in cui erano risultate pari al 59% circa.

L'analisi eseguita dal Collegio sulle singole partite ha dimostrato che i residui attivi corrispondono ai diritti a riscuotere sorti in favore dell'Ente e che gli stessi hanno un elevato grado di realizzo.

Per quanto concerne i residui passivi di competenza (lire 1.849,1 milioni), va detto che circa il 64,4% riguardano le spese correnti (lire 1.192 milioni) e il 28,3% le spese in conto capitale (lire 524 milioni) e il 7,3% le spese compensative (lire 132,2 milioni).

I residui passivi relativi alla parte corrente di competenza (lire 1.192 milioni) sono rappresentati per lire 540 milioni (45%) da oneri per il personale in servizio e per lire 518 milioni (44%), da spese per l'acquisto di beni di consumo e di servizi.

I residui passivi connessi alle opere di costruzione e manutenzione straordinaria degli immobili ammontano a lire 51 milioni e, quelli derivanti dall'acquisto di attrezzature scientifiche ed altri beni patrimoniali a lire 442,2 milioni, di cui 35 milioni finanziati dal C.N.R..

Il Collegio dà atto che i residui passivi corrispondono nel complesso agli impegni assunti.

Ai sensi dell'art. 39 del precitato D.P.R. 18 dicembre 1979, n. 696, si è proceduto al riaccertamento dei residui attivi e passivi.

Tale operazione, come si è evidenziato in apposito e separato verbale, ha segnato un saldo attivo di L. 102.036.025, così costituito:

- Minori residui passivi	L. 107.994.810
- Minori residui attivi	" 5.958.785
	-----
Differenza attiva	L. 102.036.025 =====

Il Collegio ha espresso il proprio parere favorevole in ordine alle predette operazioni di riaccertamento.

Il rendiconto finanziario è integrato in sede

consuntiva con le risultanze della contabilità patrimoniale e cioè dal conto economico e dalla situazione patrimoniale.

### La gestione economica

Il conto economico dimostra il risultato economico della attività gestoria.

Il documento contabile che lo rappresenta, ponendo in evidenza da una parte i ricavi e le rendite e dall'altra i costi e le spese sia che si siano manifestate in denaro sia le operazioni in natura e le quote di ammortamento e deperimento, consente di esprimere un giudizio circa l'andamento della gestione e dimostra il risultato conseguito durante l'esercizio finanziario.

In estrema sintesi il conto economico dell'Istituto, che si espone nel prospetto seguente, evidenzia un avanzo finanziario di parte corrente di lire 538,2 milioni, dato dalla differenza fra entrate e spese finanziarie e un disavanzo finale di L. 146.296.810. A tal proposito il Collegio rileva che la voce "insussistenze di attivo" fino alla concorrenza di L. 458.329.740, riguardando somme da pagare per acquisto di attrezzature in corso di acquisizione e quindi non ancora inventariabili, potrebbe trovare più idonea collocazione fra le poste attive di bilancio quali beni in corso di acquisizione, in tal modo rovesciandosi il risultato economico dell'esercizio da disavanzo di lire 146 milioni in avanzo di lire 312 milioni. Poichè, peraltro, l'Ente - osservando una prassi già istaurata - recupera fra

le poste attive del conto economico tali insussistenze al momento dell'effettivo successivo ingresso dei beni e loro conseguente iscrizione in conto patrimoniale, non varia il risultato sostanziale e finale nel tempo della raffigurazione conclusiva della situazione economico-patrimoniale dell'Ente.

## XI LEGISLATURA — DISEGNI DI LEGGE E RELAZIONI — DOCUMENTI

RICAVI E RENDITE	COSTI E SPESE
Trasferimenti attivi correnti	Spese per gli organi dell'Ente
Vendita di beni e prestazione di servizi	Oneri per i personale
Redditi e proventi patrimoniali	Spese per l'acquisto di beni e servizi
Poste correttive e compensative di spese correnti	Trasferimenti passivi
Altre entrate	Oneri finanziari
Entrate finanziarie di parte corrente	Oneri tributari
Produzioni e movimenti interni	Altre spese
Trasferimenti attivi in natura	Spese finanziarie di parte corrente
Sopravvenienze attive	Ammortamenti e deperimenti
Insussistenze passive	Svalutazioni e deprezzamenti
Ratei attivi	Insussistenze attive
Totale ricavi e rendite	Adeguamento fondo liquidazione personale
Disavanzo economico	Totale costi e spese
Totale generale	Totale generale
5.054.600.000	51.619.475
1.319.923.985	4.533.055.580
298.736.490	1.425.525.730
75.654.215	60.075.660
213.075.660	1.282.945
6.961.390.350	348.563.000
275.500	3.619.900
14.112.960	6.423.742.290
112.164.755	304.853.150
123.494.810	57.429.645
309.641.735	466.954.665
7.521.680.110	414.906.170
146.205.810	7.667.885.920
7.667.885.920	7.667.885.920

Per quanto attiene in modo particolare gli ammortamenti, il Collegio, fatto salvo quanto verrà in appresso detto trattando della situazione patrimoniale, ha verificato che le relative quote risultano determinate, come nell'esercizio precedente, in base ai coefficienti stabiliti con la deliberazione n. 28 del 24-7-1978, approvata dal Ministero vigilante e dal Tesoro; che il valore dei titoli è stato calcolato prendendo a base il valore di mercato dei titoli in portafoglio alla chiusura dell'esercizio e che il fondo svalutazione dei crediti è stato ridotto a 15 milioni, importo ritenuto congruo in relazione all'ammontare dei crediti a fine esercizio.

Il Collegio dà atto inoltre che la eliminazione di impianti ed altre immobilizzazioni non ammortizzabili corrisponde al valore dei beni patrimoniali eliminati dagli inventari e che le produzioni interne ed i trasferimenti attivi in natura corrispondono rispettivamente al valore dei beni usati nella produzione ed a quello iscritto in inventario per i beni di materiale bibliografico pervenuti all'Istituto.

Il Collegio attesta infine che la quota per l'adeguamento del fondo di indennità di anzianità del personale corrisponde ai maggiori obblighi assunti dall'Ente nei confronti dei propri dipendenti sulla base delle posizioni giuridiche ed economiche acquisite dal personale stesso ai sensi della vigente normativa per le maggiorazioni di competenza dell'esercizio.



La gestione patrimoniale

La situazione patrimoniale dell'Istituto al 31 dicembre 1985 può così compendiarsi:

## XI LEGISLATURA — DISEGNI DI LEGGE E RELAZIONI — DOCUMENTI

ATTIVITA'	PASSIVITA' E NETTO
Disponibilità liquide	2.933.318.535
Crediti bancari e finanziari	1.227.842.005
Residui attivi	1.353.327.370
Rimanenze di materie prime	17.370.000
Titoli	3.611.000
Immobili	5.098.223.525
Immobilizzazioni tecniche	2.561.828.400
Spese in c/capitale da acquisire al patrimonio	77.098.205
Totale attività	13.272.619.040
Disavanzo economico	146.205.810
Totale a pareggio	13.418.824.850
Valori di terzi in deposito	4.054.137.260
Residui passivi	2.052.770.680
Debiti finanziari	132.299.755
Fondi	15.000.000
Svalutazione crediti	228.550
Svalutazione titoli	1.355.573.490
Ammortamento immobili	1.415.269.735
Ammortamento impianti	163.816.980
Ammortamento automezzi, mobili e macchine d'ufficio	2.684.658.900
Liquidazione personale	7.819.618.090
'Totale passività	5.599.206.760
Patrimonio netto	13.418.824.850
Fondo di dotazione	4.054.137.260
Totale a pareggio	13.418.824.850
Depositanti valori	4.054.137.260

I criteri seguiti nella determinazione dei valori dei diversi componenti patrimoniali possono così riassumersi:

- a) la disponibilità liquida ed i crediti bancari e finanziari la cui realizzazione è certa sono stati indicati al valore nominale;
- b) i titoli in portafoglio al valore di borsa al 31 dicembre 1985;
- c) gli immobili di nuova costruzione, le immobilizzazioni tecniche al costo aumentato delle spese sostenute per le opere aggiuntive eseguite, e con le rettifiche evidenziate;
- d) l'immobile di Corso Massimo d'Azeglio è stato valutato al costo storico (L. 14.004.340) depurato della quota relativa alla porzione dell'immobile venduto.
- e) i valori in deposito corrispondono a quelli delle attrezzature scientifiche e di altri beni patrimoniali acquisiti con i fondi del C.N.R. e, da questo, concessi in uso all'Istituto;
- f) i debiti sia di regolamento che finanziari sono stati indicati in bilancio al loro valore nominale.

In conclusione il Collegio, dà atto che il patrimonio dell'Ente registra un decremento di L. 146.205.810, fatte salve le osservazioni formulate in proposito nelle pagine precedenti.

\* \* \* \* \*

I tre conti tipici che costituiscono il conto consuntivo dell'anno 1985 evidenziano le risultanze gestionali sotto il profilo finanziario, economico e patrimoniale

che trovano attestazione nei seguenti dati riassuntivi:

- Avanzo finanziario di competenza	L.	18.414.275
- Avanzo di amministrazione	L.	2.121.100.925
- Disavanzo economico e decremento patrimoniale	L.	146.205.810

I dati sopraindicati esprimono in maniera sintetica ma efficace i risultati gestionali conseguiti dall'Istituto nell'anno 1984 e pongono in chiara evidenza soprattutto che sia sotto il profilo finanziario che economico-patrimoniale ha influito in maniera determinante la plusvalenza derivante alla già ricordata vendita immobiliare.

Tale fatto, che come si è visto ha inciso positivamente sull'ammontare dell'avanzo di amministrazione, svilupperà ulteriori effetti sulla gestione in corso.

Malgrado l'azione amministrativa svolta per accrescere le attività per conto terzi e per il contenimento delle spese, la gestione risulta caratterizzata ormai da un elevatissimo grado di rigidità che non consente, in assenza di nuovi apporti finanziari e di risorse, margine operativo per ricondurre in equilibrio la gestione stessa senza compromettere il soddisfacimento delle finalità istituzionali dell'Istituto.

\* \* \* \* \*

Nel corso dell'esercizio il Collegio ha seguito l'andamento gestionale, procedendo alle verifiche periodi-

che prescritte dalle norme vigenti.

In ordine alla revisione cartolare dei titoli di entrata e di spesa e della relativa documentazione, nonché degli atti amministrativi che ne costituiscono il relativo supporto giuridico, il Collegio fa rinvio alle osservazioni formulate nel corso delle predette verifiche.

Il Collegio, nel dare atto della concordanza fra le cifre contenute nel rendiconto finanziario, nel conto economico e nella situazione patrimoniale con quelle risultanti dalle scritture contabili tenute secondo le regole di una ordinata contabilità, con le raccomandazioni e indicazioni conseguenti alle considerazioni svolte, esprime avviso favorevole in ordine all'approvazione del conto consuntivo dell'Istituto per l'esercizio 1985.


IL COLLEGIO DEI REVISORI DEI CONTI

*Luigi*  
*Manacorda*

PER COPIA CONFORME  
ALL'ORIGINALE di fogli *14*

Il Direttore generale

*Manacorda*  
(c. c. Manacorda)



16 SET. 1986



## BILANCIO CONSUNTIVO





## XI LEGISLATURA — DISEGNI DI LEGGE E RELAZIONI — DOCUMENTI

GESTIONE DI COMPETENZA					
definitive	Somme accertate o impegnate				
	riscosse o pagate	da riscuotere o da pagare	Totale accertate o impegni	Differenze	
				in più	in meno
2.000.650.625	-	-	-	-	-
-	-	-	-	-	-
-	-	-	-	-	-
-	-	-	-	-	-
-	-	-	-	-	-
-	-	-	-	-	-
-	-	-	-	-	-
-	-	-	-	-	-
-	-	-	-	-	-
5.500.000.000	5.045.000.000	-	5.045.000.000	-	455.000.000
5.500.000.000	5.045.000.000	-	5.045.000.000	-	455.000.000

Capitolo			Natura e oggetto della previsione	GESTIONE DEI RESIDUI			
Codice	n.	art.		Residui all'1-1-1985	Riscossi o pagati	da riscuotere o da pagare	Totali
			Avanzo di amministrazione al termine dell'esercizio finanziario 1984	-	-	-	-
			Fondo di cassa all'inizio dell'esercizio	-	-	-	-
			TITOLO I Entrate contributive Categoria I				
			<u>Aliquote contributive a carico dei datori di lavoro e degli iscritti</u>				
1.01.01	1		Aliquote contributive	-	-	-	-
			Totale Categoria I	-	-	-	-
			Categoria II				
			<u>Quote di partecipazione degli iscritti all'onere di specifiche gestioni</u>				
1.02.01	2		Quote di partecipazione	-	-	-	-
			Totale Categoria II	-	-	-	-
			TOTALE TITOLO I	-	-	-	-
			TITOLO II Entrate derivanti da trasferimenti correnti Categoria III				
			<u>Trasferimenti correnti da parte dello Stato</u>				
2.03.01	3		Contributo del Ministero della Pubblica Istruzione	-	-	-	-
			Totale Categoria III	-	-	-	-

## XI LEGISLATURA — DISEGNI DI LEGGE E RELAZIONI — DOCUMENTI

V U I		GESTIONE DI CASSA					Totale dei residui at- tivi e pag- sivi al 31/12
Variazioni		Previsioni	Variazioni	Riscossioni o. pagamenti	Differenze		
in più	in meno				in più	in meno	
-	-	-	-	-	-	-	-
-	-	1.100.000.000	850.257.465	1.950.257.465	-	-	-
-	-	-	-	-	-	-	-
-	-	-	-	-	-	-	-
-	-	-	-	-	-	-	-
-	-	-	-	-	-	-	-
-	-	-	-	-	-	-	-
-	-	5.500.000.000	-	5.045.000.000	-	455.000.000	-
-	-	5.500.000.000	-	5.045.000.000	-	455.000.000	-

Capitolo			Natura e oggetto della previsione	Previsioni approvate		
Codice	n.	art.		iniziali	Differenze	
					in più	in meno
2.04.01	4		Categoria IV			
			Trasferimenti correnti da parte delle Regioni			
			Contributo della Regione Piemonte	p. n.	-	-
			Totale Categoria IV	p. n.	-	-
2.05.01	5		Categoria V			
			Trasferimenti correnti da parte dei Comuni e delle Province			
			Contributo della Provincia di Torino	p. n.	-	-
			Totale Categoria V	p. n.	-	-
2.06.01	6		Categoria VI			
			Trasferimenti correnti da parte di altri enti del settore pubblico			
			Trasferimenti correnti diversi da altri enti del settore pubblico	10.000.000	-	-
			Totale Categoria VI	10.000.000	-	-
			TOTALE TITOLO II	5.510.000.000	-	-

## XI LEGISLATURA — DISEGNI DI LEGGE E RELAZIONI — DOCUMENTI

GESTIONE DI COMPETENZA					
definitive	Somme accertate o impegnate				
	riscosse o pagate	da riscuotere o da pagare	Totale accerta- menti o impegni	Differenze	
				in più	in meno
p. B.	-	-	-	-	-
p. B.	-	-	-	-	-
p. B.	-	-	-	-	-
p. B.	-	-	-	-	-
10.000.000	9.600.000	-	9.600.000	-	400.000
10.000.000	9.600.000	-	9.600.000	-	400.000
5.510.000.000	5.054.600.000	-	5.054.600.000	-	455.400.000

Capitolo			Natura e oggetto della previsione	GESTIONE DEI RESIDUI			
Codice	n.	art.		Residui all'1-1-1985	Riscossi o pagati	da riscuotere o da pagare	Totali
2.04.01	4		Categoria IV <u>Trasferimenti correnti da parte delle Regioni</u> Contributo della Regione Piemonte	-	-	-	-
			Totale Categoria IV	-	-	-	-
2.05.01	5		Categoria V <u>Trasferimenti correnti da parte dei Comuni e delle Province</u> Contributo della Provincia di Torino	-	-	-	-
			Totale Categoria V	-	-	-	-
2.06.01	6		Categoria VI <u>Trasferimenti correnti da parte di altri enti del settore pubblico</u> Trasferimenti correnti diversi da altri enti del settore pubblico	-	-	-	-
			Totale Categoria VI	-	-	-	-
			TOTALE TITOLO II	-	-	-	-

U I		GESTIONE DI CASSA					Totale dei residui attivi e passivi al 31/12
Variazioni		Previsioni	Variazioni	Riscossioni o pagamenti	Differenze		
in più	in meno				in più	in meno	
-	-	-	-	-	-	-	-
-	-	-	-	-	-	-	-
-	-	-	-	-	-	-	-
-	-	-	-	-	-	-	-
-	-	10.000.000	-	9.600.000	-	400.000	-
-	-	10.000.000	-	9.600.000	-	400.000	-
-	-	5.510.000.000	-	5.054.600.000	-	455.400.000	-



Il Direttore generale





GESTIONE DI COMPETENZA					
definitive	Somme accertate o impegnate				
	riscosse o pagate	da riscuotere o da pagare	totale accerta- menti o impegni	Differenze	
				in più	in meno
850.000.000	622.114.990	242.029.165	864.144.155	14.144.155	-
p.m.	-	-	-	-	-
290.000.000	29.000.000	261.000.000	290.000.000	-	-
35.000.000	-	43.720.610	43.720.610	8.720.610	-
100.000.000	53.340.000	17.600.000	70.940.000	-	29.060.000
p.m.	-	-	-	-	-
70.000.000	36.847.135	14.272.085	51.119.220	-	18.880.780
1.345.000.000	741.302.125	578.621.860	1.319.923.985	22.864.765	47.940.780

## XI LEGISLATURA — DISEGNI DI LEGGE E RELAZIONI — DOCUMENTI

Capitolo			Natura e oggetto della previsione	GESTIONE DEI RESIDUI			
Codice	n.	art.		Residui all'1-1-1985	Riscossi o pagati	da riscuotere o da pagare	Totali
			TITOLO III Altre entrate Categoria VII <u>Entrate derivanti dalla vendita di beni e dalla prestazione di servizi (entrate rilevanti agli effetti IVA al lordo del tributo)</u>				
3.07.01	7		Proventi per prove, tarature e consulenze	169.189.355	142.013.010	23.174.500	165.187.510
3.07.02	8		Proventi da contratti con il CNR per lo svolgimento dei programmi di ricerca nel settore metrologico (quota funzionamento)	-	-	-	-
3.07.03	9		Proventi da contratti con il CNR per l'esecuzione di progetti di ricerca finalizzati e di altri progetti di ricerca (quota funzionamento)	301.000.000	301.000.000	-	301.000.000
3.07.04	10		Proventi da contratti con la Commissione delle Comunità Europee per particolari programmi di ricerca	11.060.385	11.054.355	-	11.054.355
3.07.05	11		Proventi da contratti di ricerca diversi	34.550.000	33.875.000	675.000	34.550.000
3.07.06	12		Proventi da partecipazione al "Circolo dell'Affidabilità"	3.540.000	3.540.000	-	3.540.000
3.07.07	13		Altri proventi da prestazioni di servizi e vendita di beni	24.910.020	21.590.890	1.378.840	22.969.530
			Totale Categoria VII	544.249.760	513.073.055	25.228.340	538.301.395

## XI LEGISLATURA — DISEGNI DI LEGGE E RELAZIONI — DOCUMENTI

U I		GESTIONE DI CASSA					Totale dei residui at- tivi e pas- sivi al 31/12
Variazioni		Previsioni	Variazioni	Riscossioni o pagamenti	Differenze		
in più	in meno				in più	in meno	
-	4.001.845	700.000.000	-	764.128.000	64.128.000	-	265.203.665
-	-	-	-	-	-	-	-
-	-	500.000.000	-	330.000.000	-	170.000.000	261.000.000
-	6.030	50.000.000	- 10.000.000	11.054.355	-	28.945.645	43.720.610
-	-	300.000.000	- 180.000.000	87.215.000	-	32.785.000	18.275.000
-	-	10.000.000	- 6.460.000	3.540.000	-	-	-
-	1.940.490	100.000.000	- 20.000.000	58.437.825	-	21.562.175	15.650.925
-	5.948.365	1.660.000.000	- 216.460.000	1.254.375.180	64.128.000	253.792.820	603.850.200

Capitolo			Natura e oggetto della previsione	Previsioni approvate		
Codice	n.	art.		Iniziali	Differenze	
					in più	in meno
			<u>Categoria VIII</u>			
			<u>Redditi e proventi patrimoniali</u>			
3.08.01	14		Affitto di immobili	115.000.000	-	-
3.08.02	15		Interessi e premi su titoli a reddito fisso	1.000.000	-	-
3.08.03	16		Interessi attivi su depositi e conti correnti	235.000.000	-	-
			Totale Categoria VIII	351.000.000	-	-
			<u>Categoria IX</u>			
			<u>Poste correttive e compensative di spese correnti</u>			
3.09.01	17		Recuperi e rimborsi diversi	50.000.000	39.849.375	-
			Totale Categoria IX	50.000.000	39.849.375	-
			<u>Categoria X</u>			
			<u>Entrate non classificabili in altre voci</u>			
3.10.01	18		Contributi, oblazioni, lasciti, ecc. di privati	190.000.000	-	40.000.000
3.10.02	19		Contributi di privati per l'istituzione di premi, borse di studio, ecc. e redditi di fondi premi già istituiti	200.000	60.000.000	-

## XI LEGISLATURA — DISEGNI DI LEGGE E RELAZIONI — DOCUMENTI

GESTIONE DI COMPETENZA					
definitive	Somme accertate o impegnate				
	riscosse o pagate	da riscuotere e da pagare	totale accerta- menti o impegni	Differenze	
				in più	in meno
115.000.000	80.743.185	4.838.130	85.581.315	-	29.418.685
1.000.000	237.000	-	237.000	-	763.000
235.000.000	148.277.550	64.840.625	212.918.175	-	22.081.825
351.000.000	229.257.735	69.478.755	298.736.490	-	52.263.510
-----					
89.849.375	61.581.800	14.072.415	75.654.215	-	14.195.160
89.849.375	61.581.800	14.072.415	75.654.215	-	14.195.160
-----					
150.000.000	97.000.000	50.000.000	147.000.000	-	3.000.000
60.200.000	75.660	60.000.000	60.075.660	-	124.340

Capitolo			Natura e oggetto della previsione	GESTIONE DEI RESIDUI			
Codice	n.	art.		Residui all'1-1-1985	Riscossi o pagati	da riscuotere o da pagare	Totali
			<b>Categoria VIII</b>				
			<u>Redditi e proventi patrimoniali</u>				
3.08.01	14		Affitto di immobili	9.853.470	9.852.970	-	9.852.970
3.08.02	15		Interessi e premi su titoli a reddito fisso	216.000	216.000	-	216.000
3.08.03	16		Interessi attivi su depositi e conti correnti	-	-	-	-
			<b>Totale Categoria VIII</b>	<b>10.069.470</b>	<b>10.068.970</b>	<b>-</b>	<b>10.068.970</b>
			<b>Categoria IX</b>				
			<u>Poste correttive e compensative di spese correnti</u>				
3.09.01	17		Recuperi e rimborsi diversi	45.425.515	45.415.595	-	45.415.595
			<b>Totale Categoria IX</b>	<b>45.425.515</b>	<b>45.415.595</b>	<b>-</b>	<b>45.415.595</b>
			<b>Categoria X</b>				
			<u>Entrate non classificabili in altre voci</u>				
3.10.01	18		Contributi, obbligazioni, lesciti, ecc. di privati	-	-	-	-
3.10.02	19		Contributi di privati per l'istituzione di premi, borse di studio, ecc. e redditi di fondi premi già istituiti	72.830	72.830	-	72.830

XI LEGISLATURA — DISEGNI DI LEGGE E RELAZIONI — DOCUMENTI

U I		GESTIONE DI CASSA					Totale dei residui attivi e passivi al 31/12
Variazioni		Previsioni	Variazioni	Riscossioni o. pagamenti	Differenze		
in più	in meno				in più	in meno	
	500	130.000.000	- 25.000.000	90.596.155	-	14.403.845	4.838.130
-	-	1.000.000	-	453.000	-	547.000	-
-	-	170.000.000	-	148.277.550	-	21.722.450	64.640.625
-	500	301.000.000	- 25.000.000	239.326.705	-	36.673.295	69.478.755
-	9.920	50.000.000	+ 65.000.000	106.997.395	-	8.002.605	14.072.415
-	9.920	50.000.000	+ 65.000.000	106.997.395	-	8.002.605	14.072.415
-	-	190.000.000	- 40.000.000	97.000.000	-	53.000.000	50.000.000
-	-	200.000	+ 60.000.000	148.490	-	60.051.510	60.000.000



Il Direttore generale

(dott. C. Manacorda)

## XI LEGISLATURA — DISEGNI DI LEGGE E RELAZIONI — DOCUMENTI

Capitolo			Natura e oggetto della previsione	Previsioni approvate		
Codice	n.	art.		iniziali	Differenze	
					in più	in meno
3.10.03	20		Entrate varie e eventuali	20.000.000	-	-
			Totale Categoria X	210.200.000	60.000.000	40.000.000
			TOTALE TITOLO III	2.391.200.000	99.849.375	475.000.000
			TOTALE ENTRATE CORRENTI	7.901.200.000	99.849.375	475.000.000
			<b>TITOLO IV</b>			
			Entrate per alienazione di beni patrimoniali e riscossione di crediti			
			Categoria XI			
			<u>Alienazione di immobili e diritti reali</u>			
4.11.01	21		Alienazione di immobili e cessione di diritti reali	2.068.500.000	-	2.068.500.000
			Totale Categoria XI	2.068.500.000	-	2.068.500.000
			Categoria XII			
			<u>Alienazione di immobilizzazioni tecniche (non costituenti beni fuori uso)</u>			
4.12.01	22		Alienazione di mobili, impianti, attrezzature e macchinari	p.a.	19.000.000	-
			Totale Categoria XII	p.a.	19.000.000	-
			Categoria XIII			
			<u>Realizzo di valori mobiliari</u>			
4.13.01	23		Introiti per alienazione o rimborso di beni mobili fruttiferi	p.a.	8.000.000	-
			Totale Categoria XIII	p.a.	8.000.000	-



GESTIONE DI COMPETENZA					
definitive	Somme accertate o impegnate				
	riscosse o pagate	da riscuotere o da pagare	totale accerta- menti o impegni	Differenze	
				in più	in meno
20.000.000	6.000.000	-	6.000.000	-	14.000.000
230.200.000	103.075.660	110.000.000	213.075.660	-	17.124.340
2.016.049.375	1.135.217.320	772.173.030	1.907.390.350	22.864.765	131.528.790
7.526.049.375	6.189.817.320	772.173.030	6.961.990.350	22.864.765	586.923.790
-	-	-	-	-	-
-	-	-	-	-	-
19.000.000	10.350.500	7.801.000	18.151.500	-	848.500
19.000.000	10.350.500	7.801.000	18.151.500	-	848.500
8.000.000	8.000.000	-	8.000.000	-	-
8.000.000	8.000.000	-	8.000.000	-	-

## XI LEGISLATURA — DISEGNI DI LEGGE E RELAZIONI — DOCUMENTI

Capitolo			Natura e oggetto della previsione	GESTIONE DEI RESIDUI			
Codice	n.	art.		Residui all'1-1-1985	Riscossi o pagati	da riscuotere o da pagare	Totali
3.10.03	20		Entrate varie e eventuali	-	-	-	-
			Totale Categoria X	72.830	72.830	-	72.830
			TOTALE TITOLO III	599.817.575	568.630.450	25.228.340	593.858.790
			TOTALE ENTRATE CORRENTI	599.817.575	568.630.450	25.228.340	593.858.790
			TITOLO IV				
			Entrate per alienazione di beni patrimoniali e riscossione di crediti				
			Categoria XI				
			<u>Alienazione di immobili e diritti reali</u>				
4.11.01	21		Alienazione di immobili e cessione di diritti reali	1.551.375.000	1.034.250.000	517.125.000	1.551.375.000
			Totale Categoria XI	1.551.375.000	1.034.250.000	517.125.000	1.551.375.000
			Categoria XII				
			<u>Alienazione di immobilizzazioni tecniche (non costituenti beni fuori uso)</u>				
4.12.01	22		Alienazione di mobili, impianti, attrezzature e macchinari	-	-	-	-
			Totale Categoria XII	-	-	-	-
			Categoria XIII				
			<u>Realizzo di valori mobiliari</u>				
4.13.01	23		Introiti per alienazione o rimborso di beni mobili fruttiferi	-	-	-	-
			Totale Categoria XIII	-	-	-	-

## XI LEGISLATURA — DISEGNI DI LEGGE E RELAZIONI — DOCUMENTI

U 1		G E S T I O N E  D I  C A S S A					Totale dei residui at- tivi e pas- sivi al 31/12
Variazioni		Previsioni	Variazioni	Riscossioni o. pagamenti	Differenze		
in più	in meno				in più	in meno	
-	-	20.000.000	-	6.000.000	-	14.000.000	-
-	-	210.200.000	+ 20.000.000	103.148.490	-	127.051.510	110.000.000
-	5.958.785	2.221.200.000	- 156.460.000	1.703.847.770	64.128.000	425.020.230	797.401.370
-	5.958.785	7.731.200.000	- 156.460.000	6.758.447.770	64.128.000	880.420.230	797.401.370
-	-	1.552.000.000	- 517.750.000	1.034.250.000	-	-	517.125.000
-	-	1.552.000.000	- 517.750.000	1.034.250.000	-	-	517.125.000
-	-	-	+ 10.000.000	10.350.500	350.500	-	7.801.000
-	-	-	+ 10.000.000	10.350.500	350.500	-	7.801.000
-	-	-	+ 8.000.000	8.000.000	-	-	-
-	-	-	+ 8.000.000	8.000.000	-	-	-

## XI LEGISLATURA — DISEGNI DI LEGGE E RELAZIONI — DOCUMENTI

Capitolo			Natura e oggetto della previsione	Previsioni approvate		
Codice	n.	art.		iniziali	Differenze	
					in più	in meno
			Categoria XIV			
			<u>Riscossione di crediti</u>			
4.14.01	24		Riscatto di posizioni assicurative e altre riscossioni per cessazione dal servizio di dipendenti	49.500.000	-	15.000.000
4.14.02	25		Ritiri di depositi a cauzione da e presso terzi	10.000.000	10.000.000	-
4.14.03	26		Riscossione di crediti diversi	-	-	-
			Totale Categoria XIV	59.500.000	10.000.000	15.000.000
			TOTALE TITOLO IV	2.128.000.000	37.000.000	2.081.500.000
			TITOLO V			
			Entrate derivanti da trasferimenti in conto capitale			
			Categoria XV			
			<u>Trasferimenti dallo Stato</u>			
5.15.01	27		Trasferimenti dallo Stato	p.m.	-	-
			Totale Categoria XV	p.m.	-	-
			Categoria XVI			
			<u>Trasferimenti dalle Regioni</u>			
5.16.01	28		Trasferimenti dalle Regioni	-	-	-
			Totale Categoria XVI	-	-	-

## XI LEGISLATURA — DISEGNI DI LEGGE E RELAZIONI — DOCUMENTI

GESTIONE DI COMPETENZA					
definitive	Somme accertate o impegnate				
	riscosse o pagate	da riscuotere o da pagare	totale accerta- menti o impegni	Differenze	
				in più	in meno
34.500.000	3.012.920	31.000.000	34.012.920	-	487.080
20.000.000	16.100.000	-	16.100.000	-	3.900.000
-	-	-	-	-	-
54.500.000	19.112.920	31.000.000	50.112.920	-	4.387.080
81.500.000	37.463.420	38.801.000	76.264.420	-	5.235.580
p.m.	-	-	-	-	-
p.m.	-	-	-	-	-
-	-	-	-	-	-
-	-	-	-	-	-

Capitolo			Natura e oggetto della previsione	GESTIONE DEI RESIDUI			
Codice	n.	art.		Residui all'1-1-1985	Riscossi o pagati	da riscuotere o da pagare	Totali
			<b>Categoria XIV</b>				
			<u>Riscossione di crediti</u>				
4.14.01	24		Riscatto di posizioni assicurativa e altre riscossioni per cessazione dal servizio di dipendenti	-	-	-	-
4.14.02	25		Ritiri di depositi e cauzione da e presso terzi	5.330.000	-	5.330.000	5.330.000
4.14.03	26		Riscossione di crediti diversi	-	-	-	-
			<b>Totale Categoria XIV</b>	5.330.000	-	5.330.000	5.330.000
			<b>TOTALE TITOLO IV</b>	1.556.705.000	1.034.250.000	522.455.000	1.556.705.000
			<b>TITOLO V</b>				
			Entrate derivanti da trasferimenti in conto capitale				
			<b>Categoria XV</b>				
			<u>Trasferimenti dallo Stato</u>				
5.15.01	27		Trasferimenti dallo Stato	-	-	-	-
			<b>Totale Categoria XV</b>	-	-	-	-
			<b>Categoria XVI</b>				
			<u>Trasferimenti dalle Regioni</u>				
5.16.01	28		Trasferimenti dalle Regioni	-	-	-	-
			<b>Totale Categoria XVI</b>	-	-	-	-

U I		G E S T I O N E  D I  C A S S A					Totale dei residui at- tivi e pas- sivi al 31/12
Variazioni		Previsioni	Variazioni	Riscossioni o. pagamenti	Differenze		
in più	in meno				in più	in meno	
-	-	50.000.000	- 15.500.000	3.012.920	-	31.487.080	31.000.000
-	-	10.000.000	- 10.000.000	16.100.000	-	3.900.000	5.330.000
-	-	-	-	-	-	-	-
-	-	60.000.000	- 5.500.000	19.112.920	-	35.387.080	36.330.000
-	-	1.812.000.000	- 505.250.000	1.071.713.420	350.500	35.387.080	561.256.000
-	-	-	-	-	-	-	-
-	-	-	-	-	-	-	-
-	-	-	-	-	-	-	-
-	-	-	-	-	-	-	-



*Il Direttore generale*

Capitolo			Natura e oggetto della previsione	Previsioni approvate		
Codice	n.	art.		iniziali	Differenze	
					in più	in meno
5.17.01	29		Categoria XVII			
			Trasferimenti da Comuni e Province			
			Trasferimenti da Comuni e Province	-	-	-
			Totale Categoria XVII	-	-	-
5.18.01	30		Categoria XVIII			
			Trasferimenti da altri enti del settore pubblico			
			Contributi del CNR per investimenti	150.000.000	-	115.000.000
			Totale Categoria XVIII	150.000.000	-	115.000.000
			TOTALE TITOLO V	150.000.000	-	115.000.000
TITOLO VI						
Accensione di prestiti						
6.19.01	31		Categoria XIX			
			Assunzione di mutui			
			Assunzione di mutui	-	-	-
			Totale Categoria XIX	-	-	-
6.20.01	32		Categoria XX			
			Assunzione di altri debiti finanziari			
			Assunzione di altri debiti finanziari	p.m.	-	-
			Totale Categoria XX	p.m.	-	-



GESTIONE DI COMPETENZA					
definitive	Somme accertate o impegnate				
	riscossa o pagate	da riscuotere o da pagare	Totale accerta- menti o impegni	Differenze	
				in più	in meno
-	-	-	-	-	-
-	-	-	-	-	-
35.000.000	35.000.000	-	35.000.000	-	-
35.000.000	35.000.000	-	35.000.000	-	-
35.000.000	35.000.000	-	35.000.000	-	-
-	-	-	-	-	-
-	-	-	-	-	-
p. n.	-	-	-	-	-
p. n.	-	-	-	-	-

Capitolo			Natura e oggetto della previsione	GESTIONE DEI RESIDUI			
Codice	n.	art.		Residui all'1-1-1985	Riscossi e pagati	da riscuotere e da pagare	Totali
5.17.01	29		Categoria XVII				
			Trasferimenti da Comuni e Province				
			Trasferimenti da Comuni e Province	-	-	-	-
			Totale Categoria XVII	-	-	-	-
5.18.01	30		Categoria XVIII				
			Trasferimenti da altri enti del settore pubblico				
			Contributi del CNR per investimenti	10.000.000	10.000.000	-	10.000.000
			Totale Categoria XVIII	10.000.000	10.000.000	-	10.000.000
			TOTALE TITOLO V	10.000.000	10.000.000	-	10.000.000
			TITOLO VI				
			Accensione di prestiti				
6.19.01	31		Categoria XIX				
			Assunzione di mutui				
			Assunzione di mutui	-	-	-	-
			Totale Categoria XIX	-	-	-	-
6.20.01	32		Categoria XX				
			Assunzione di altri debiti finanziari				
			Assunzione di altri debiti finanziari	-	-	-	-
			Totale Categoria XX	-	-	-	-



Capitolo			Natura e oggetto della previsione	Previsioni approvate		
Codice	n.	art.		iniziali	Differenze	
					in più	in meno
			<i>Categoria XXI</i>			
			<u>Emissione di obbligazioni</u>			
6.21.01	33		-	-	-	
			<i>Totale Categoria XXI</i>			
			-	-	-	
			<b>TOTALE TITOLO VI</b>			
			p.m.	-	-	
			<b>TOTALE ENTRATE IN CONTO CAPITALE</b>			
			2.278.000.000	37.000.000	2.198.500.000	
			<b>TITOLO VII</b>			
			<i>Partite di giro</i>			
			<i>Categoria XXII</i>			
			<u>Entrate aventi natura di partite di giro</u>			
7.22.01	34					
			<i>Ritenute d'acconto dell'imposta sul reddito delle persone fisiche</i>			
			700.000.000	-	-	
7.22.02	35					
			<i>Ritenute per assicurazione malattia (INPS-ENPDEP) su retribuzioni al personale</i>			
			65.000.000	-	-	
7.22.03	36					
			<i>Ritenute per gestione case lavoratori (INPS-GESCAL) su retribuzioni al personale</i>			
			13.000.000	-	-	
7.22.04	37					
			<i>Ritenute per assicurazione invalidità e vecchiaia (INPS) su retribuzioni al personale</i>			
			265.000.000	-	-	
7.22.05	38					
			<i>Ritenute diverse</i>			
			p.m.	-	-	
7.22.06	39					
			<i>Trattenute per cessione di quote dello stipendio</i>			
			4.300.000	-	-	
7.22.07	40					
			<i>Rimborso spese per bolli applicati da documenti emessi nell'ambito delle prestazioni a pagamento rese a terzi</i>			
			15.000.000	-	-	

## XI LEGISLATURA — DISEGNI DI LEGGE E RELAZIONI — DOCUMENTI

GESTIONE DI COMPETENZA					
definitive	Somme accertate o impegnate				
	riscosse o pagate	da riscuotere o da pagare	totale accerta- menti e impegni	Differenze	
				in più	in meno
-	-	-	-	-	-
-	-	-	-	-	-
<i>p.d.</i>	-	-	-	-	-
116.500.000	72.463.420	38.801.000	111.264.420	-	5.235.580
700.000.000	628.013.000	1.118.000	629.131.000	-	70.869.000
65.000.000	57.036.305	17.150	57.053.455	-	7.946.545
13.000.000	11.399.260	11.430	11.410.690	-	1.589.310
265.000.000	247.541.995	10.775	247.552.770	-	17.447.230
<i>p.e.</i>	-	-	-	-	-
4.300.000	3.153.800	-	3.153.800	-	1.146.200
15.000.000	10.908.500	3.622.000	14.530.500	-	469.500

## XI LEGISLATURA — DISEGNI DI LEGGE E RELAZIONI — DOCUMENTI

Capitolo			Natura e oggetto della previsione	GESTIONE DEI RESIDUI			
Codice	n.	art.		Residui all'1-1-1985	Riscossi o pagati	da riscuotere o da pagare	Totali
6.21.01	33		Categoria XXI				
			<u>Emissione di obbligazioni</u>				
			Emissione di obbligazioni	-	-	-	-
			Totale Categoria XXI	-	-	-	-
TOTALE TITOLO VI				-	-	-	-
TOTALE ENTRATE IN CONTO CAPITALE				1.566.705.000	1.044.250.000	522.455.000	1.566.705.000
TITOLO VII							
Partite di giro							
Categoria XXII							
<u>Entrate aventi natura di partite di giro</u>							
7.22.01	34		Ritenute d'acconto dell'imposta sul reddito delle persone fisiche	516.000	516.000	-	516.000
7.22.02	35		Ritenute per assicurazione malattia (IMPS-EMPDEP) su retribuzioni al personale	14.775	14.775	-	14.775
7.22.03	36		Ritenute per gestione case lavoratori (IMPS-GESCAL) su retribuzioni al personale	6.955	6.955	-	6.955
7.22.04	37		Ritenute per assicurazione invalidità e vecchiaia (IMPS) su retribuzioni al personale	7.465	7.465	-	7.465
7.22.05	38		Ritenute diverse	-	-	-	-
7.22.06	39		Ritenute per cessione di quote dello stipendio	-	-	-	-
7.22.07	40		Riaborso spese per bolli applicati su documenti emessi nell'ambito delle prestazioni a pagamento rese a terzi	3.151.500	2.645.000	506.500	3.151.500

XI LEGISLATURA — DISEGNI DI LEGGE E RELAZIONI — DOCUMENTI

U I		GESTIONE DI CASSA					Totale dei residui attivi e passivi al 31/12
Variazioni		Previsioni	Variazioni	Riscossioni o pagamenti	Differenze		
in più	in meno				in più	in meno	
-	-	-	-	-	-	-	-
-	-	-	-	-	-	-	-
-	-	-	-	-	-	-	-
-	-	1.712.000.000	- 560.250.000	1.116.713.420	350.500	35.387.080	561.256.000
-	-	700.000.000	-	628.529.000	-	71.471.000	1.118.000
-	-	65.000.000	-	57.051.080	-	7.948.920	17.150
-	-	13.000.000	-	11.406.215	-	1.593.785	11.430
-	-	265.000.000	-	247.549.460	-	17.450.540	10.775
-	-	-	-	-	-	-	-
-	-	4.300.000	-	3.153.800	-	1.146.200	-
-	-	15.000.000	-	13.553.500	-	1.446.500	4.128.500



*Il Direttore generale*

Capitolo			Natura e oggetto della previsione	Previsioni approvate		
Codice	n.	art.		iniziali	Differenze	
					in più	in meno
7.22.08	41		Fondo di cassa ex art. 27 del D.P.R. n. 696/79	10.000.000	-	-
7.22.09	42		Partite in conto sospesi	20.000.000	-	-
			Totale Categoria XXII	1.092.300.000	-	-
			TOTALE TITOLO VII	1.092.300.000	-	-



GESTIONE DI COMPETENZA					
definitive	Somme accertate o impegnate				
	riscosse o pagate	da riscuotere o da pagare	totale accerta- menti e impegni	Differenze	
				in più	in meno
10.000.000	6.000.000	-	6.000.000	-	4.000.000
20.000.000	9.972.000	8.281.000	18.253.000	-	1.747.000
1.092.300.000	974.024.860	13.060.355	987.085.215	-	105.214.785
1.092.300.000	974.024.860	13.060.355	987.085.215	-	105.214.785

## XI LEGISLATURA — DISEGNI DI LEGGE E RELAZIONI — DOCUMENTI

Capitolo			Natura e oggetto della previsione	GESTIONE DEI RESIDUI			
Codice	n.	art.		Residui all'1-1-1985	Riscossi o pagati	da riscuotere o da pagare	Totali
7.22.08	41		Fondo di cassa ex art. 27 del D.P.R. n. 696/79	-	-	-	-
7.22.09	42		Partite in conto sospesi	18.952.600	18.324.000	628.600	18.952.600
			<b>totale Categoria XXII</b>	<b>22.649.295</b>	<b>21.514.195</b>	<b>1.135.100</b>	<b>22.649.295</b>
			<b>TOTALE TITOLO VII</b>	<b>22.649.295</b>	<b>21.514.195</b>	<b>1.135.100</b>	<b>22.649.295</b>

## XI LEGISLATURA — DISEGNI DI LEGGE E RELAZIONI — DOCUMENTI

U I		G E S T I O N E  D I  C A S S A					totale dei residui at- tivi e pas- sivi al 31/12
Variazioni		Previsioni	Variazioni	Riscossioni o. pagamenti	Differenze		
in più	in meno				in più	in meno	
-	-	10.000.000	-	6.000.000	-	4.000.000	-
-	-	30.000.000	-	28.296.000	-	1.704.000	8.909.600
-	-	1.102.300.000	-	995.539.055	-	106.760.945	14.195.455
-	-	1.102.300.000	-	995.539.055	-	106.760.945	14.195.455

Capitolo			Natura e oggetto della previsione	Previsioni approvate		
Codice	n.	art.		iniziali	Differenze	
					in più	in meno
			<u>RIEPILOGO</u>			
			Titolo I - Entrate contributive	-	-	-
			Titolo II - Entrate derivanti da trasferimenti correnti	5.510.000.000	-	-
			Titolo III - Altre entrate	2.391.200.000	99.849.375	475.000.000
			Titolo IV - Entrate per alienazione di beni patrimoniali e riscossione di crediti	2.128.000.000	37.000.000	2.083.500.000
			Titolo V - Entrate derivanti da trasferimenti in conto capitale	150.000.000	-	115.000.000
			Titolo VI - Accensione di prestiti	p.m.	-	-
			Titolo VII - Partite di giro	1.092.300.000	-	-
			TOTALE DELLE ENTRATE	11.271.500.000	136.849.375	2.673.500.000
			Avanzo di amministrazione al termine dell'esercizio finanziario 1984	-	2.000.650.625	-
			Fondo di cassa all'inizio dell'esercizio	-	-	-
			TOTALE GENERALE	11.271.500.000	2.137.500.000	2.673.500.000

GESTIONE DI COMPETENZA					
definitive	Somme accertate o impegnate				
	riscosse o pagate	da riscuotere o da pagare	Totale accertamenti o impegni	Differenze	
				in più	in meno
-	-	-	-	-	-
5.510.000.000	5.054.600.000	-	5.054.600.000	-	455.400.000
2.016.049.375	1.135.217.320	772.173.030	1.907.390.350	22.864.765	131.523.790
81.500.000	37.463.420	38.801.000	76.264.420	-	5.235.580
35.000.000	35.000.000	-	35.000.000	-	-
p.n.	-	-	-	-	-
1.092.300.000	974.024.860	13.060.355	987.085.215	-	105.214.785
8.734.849.375	7.236.305.600	824.034.385	8.060.339.985	22.864.765	697.374.155
2.000.650.625	-	2.000.650.625	2.000.650.625	-	-
-	-	-	-	-	-
10.735.500.000	7.236.305.600	2.824.685.010	10.060.990.610	22.864.765	697.374.155

## XI LEGISLATURA — DISEGNI DI LEGGE E RELAZIONI — DOCUMENTI

Capitolo			Natura e oggetto della previsione	GESTIONE DEI RESIDUI			
Codice	n.	art.		Residui all'1-1-1985	Riscossi o pagati	da riscuotere o da pagare	Totali
			<b>RIEPILOGO</b>				
			Titolo I - Entrate contributive	-	-	-	-
			Titolo II - Entrate derivanti da trasferimenti correnti	-	-	-	-
			Titolo III - Altre entrate	599.817.575	568.630.450	25.228.340	593.858.790
			Titolo IV - Entrate per alienazione di beni patrimoniali e riscossione di crediti	1.556.705.000	1.034.250.000	522.455.000	1.556.705.000
			Titolo V - Entrate derivanti da trasferimenti in conto capitale	10.000.000	10.000.000	-	10.000.000
			Titolo VI - Accensione di prestiti	-	-	-	-
			Titolo VII - Partite di giro	22.649.295	21.514.195	1.135.100	22.649.295
			<b>TOTALE DELLE ENTRATE</b>	<b>2.189.171.870</b>	<b>1.634.394.645</b>	<b>548.818.440</b>	<b>2.183.213.085</b>
			Avanzo di amministrazione al termine dell'esercizio finanziario 1984	-	-	-	-
			Fondo di cassa all'inizio dell'esercizio	-	-	-	-
			<b>TOTALE GENERALE</b>	<b>2.189.171.870</b>	<b>1.634.394.645</b>	<b>548.818.440</b>	<b>2.183.213.085</b>

## XI LEGISLATURA — DISEGNI DI LEGGE E RELAZIONI — DOCUMENTI

U I		G E S T I O N E  D I  C A S S A					Totale dei residui at- tivi e pas- sivi al 31/12
Variazioni		Previsioni	Variazioni	Riscossioni o. pagamenti	Differenze		
in più	in meno				in più	in meno	
-	-	-	-	-	-	-	-
-	-	5.510.000.000	-	5.054.600.000	-	455.400.000	-
-	5.958.785	2.221.200.000	- 156.460.000	1.703.847.770	64.128.000	425.020.230	797.401.370
-	-	1.612.000.000	- 505.250.000	1.071.713.420	350.500	35.387.080	561.256.000
-	-	100.000.000	- 55.000.000	45.000.000	-	-	-
-	-	-	-	-	-	-	-
-	-	1.102.300.000	-	995.539.055	-	106.760.945	14.195.455
-	5.958.785	10.545.500.000	- 716.710.000	8.870.700.245	64.478.500	1.022.568.255	1.372.852.825
-	-	-	-	-	-	-	2.000.650.625
-	-	1.100.000.000	+ 850.257.465	1.950.257.465	-	-	-
-	5.958.785	11.645.500.000	+ 133.547.465	10.820.957.710	64.478.500	1.022.568.255	3.373.503.450
<hr style="border-top: 1px dashed black;"/>							

Capitolo			Natura e oggetto della previsione	Previsioni approvate		
Codice	n.	art.		iniziali	Differenze	
					in più	in meno
			Disavanzo di amministrazione presunto al termine dell'esercizio finanziario 1984	244.500.000	-	244.500.000
TITOLO I						
Spese correnti						
Categoria I						
<u>Spese per gli organi dell'Ente</u>						
1.01.01	1		Indennità e rimborsi al Commissario straordinario	39.000.000	-	-
1.01.02	2		Compensi, indennità e rimborsi ai componenti il Collegio dei Revisori dei Conti	10.000.000	5.000.000	-
Totale Categoria I				49.000.000	5.000.000	-
Categoria II						
<u>Oneri per il personale in attività di servizio</u>						
1.02.01	3		Stipendi e altri assegni fissi al Direttore generale	45.000.000	5.500.000	-
1.02.02	4		Stipendi e altri assegni fissi al personale del ruolo tecnico-professionale	2.570.000.000	-	20.000.000
1.02.03	5		Stipendi e altri assegni fissi al personale del ruolo amministrativo	370.000.000	-	10.000.000
1.02.04	6		Compensi per lavoro straordinario e premi di produttività, ai sensi dell'art. 14 del D.P.R. 25-6-83, n. 346	420.000.000	-	-
1.02.05	7		Indennità e rimborso spese di trasporto per missioni all'interno e all'estero	80.000.000	40.000.000	-



## XI LEGISLATURA — DISEGNI DI LEGGE E RELAZIONI — DOCUMENTI

GESTIONE DI COMPETENZA					
definitive	Somme accertate o impegnate				
	riscosse o pagate	da riscuotere o da pagare	Totale accerta- menti o impegni	Differenze	
				in più	in meno
-	-	-	-	-	-
39.000.000	35.703.475	1.296.525	37.000.000	-	2.000.000
15.000.000	5.779.290	8.840.185	14.619.475	-	380.525
54.000.000	41.482.765	10.136.710	51.619.475	-	2.380.525
50.500.000	48.118.230	-	48.118.230	-	2.381.770
2.550.000.000	2.505.044.565	14.716.970	2.519.761.535	-	30.238.465
360.000.000	322.508.730	294.370	322.803.100	-	37.196.900
420.000.000	169.140.525	250.859.475	420.000.000	-	-
120.000.000	85.294.095	19.471.460	104.765.555	-	15.234.445

Capitolo			Natura e oggetto della previsione	GESTIONE DEI RESIDUI			
Codice	n.	art.		Residui all'1-1-1985	Riscossi o pagati	da riscuotere e da pagare	Totali
			Disavanzo di amministrazione presunto al termine dell'esercizio finanziario 1984	-	-	-	-
			<b>TITOLO I</b> Spese correnti Categoria I <u>Spese per gli organi dell'Ente</u>				
1.01.01	1		Indennità e rimborsi al Commissario straordinario	714.120	714.120	-	714.120
1.01.02	2		Compensi, indennità e rimborsi ai componenti il Collegio dei Revisori dei Conti	6.183.000	6.183.000	-	6.183.000
			Totale Categoria I	6.897.120	6.897.120	-	6.897.120
			<u>Categoria II</u> <u>Oneri per il personale in attività di servizio</u>				
1.02.01	3		Stipendi e altri assegni fissi al Direttore generale	-	-	-	-
1.02.02	4		Stipendi e altri assegni fissi al personale del ruolo tecnico-professionale	5.058.745	5.058.745	-	5.058.745
1.02.03	5		Stipendi e altri assegni fissi al personale del ruolo amministrativo	-	-	-	-
1.02.04	6		Compensi per lavoro straordinario e premi di produttività, ai sensi dell'art. 14 del D.P.R. 25-6-83, n. 346	226.234.975	192.485.550	-	192.485.550
1.02.05	7		Indennità e rimborso spese di trasporto per missioni all'interno e all'estero	8.412.930	7.739.200	-	7.739.200

## XI LEGISLATURA — DISEGNI DI LEGGE E RELAZIONI — DOCUMENTI

U I		G E S T I O N E  D I  C A S S A					Totale dei residui at- tivi e pag- sivi al 31/12
Variazioni		Previsioni	Variazioni	Riscossioni o. pagamenti	Differenze		
in più	in meno				in più	in meno	
-	-	-	-	-	-	-	-
-	-	38.000.000	-	36.417.595	-	1.582.405	1.296.575
-	-	13.000.000	+ 8.000.000	11.962.290	-	9.037.710	8.840.185
-	-	51.000.000	+ 8.000.000	48.379.885	-	10.620.115	10.136.710
-	-	45.000.000	+ 5.500.000	48.118.230	-	2.381.770	-
-	-	2.570.000.000	- 20.000.000	2.510.103.310	-	39.896.690	14.716.970
-	-	370.000.000	- 10.000.000	322.508.730	-	37.491.270	294.370
-	33.749.425	450.000.000	-	361.626.075	-	88.373.925	250.859.475
-	673.730	80.000.000	+ 40.000.000	93.033.295	-	26.956.705	19.471.460

## XI LEGISLATURA — DISEGNI DI LEGGE E RELAZIONI — DOCUMENTI

Capitolo			Natura e oggetto della previsione	Previsioni approvate		
Codice	n.	art.		iniziali	Differenze	
					in più	in meno
1.02.06	8		Contributo ai dipendenti per il servizio di mensa	95.000.000	-	-
1.02.07	9		Contributi per assicurazione per infortuni sul lavoro (INAIL)	29.500.000	-	-
1.02.08	10		Contributi per assicurazione per assistenza malattie (INPS-ENPOEP)	235.000.000	-	-
1.02.09	11		Contributi per la gestione case lavoratori (INPS-GESCAL)	27.000.000	-	-
1.02.10	12		Contributi per assicurazione invalidità e vecchiaia (INPS)	743.000.000	-	-
1.02.11	13		Indennità di anzianità al personale cessato dal servizio (quota di spesa corrente)	50.000.000	2.000.000	-
1.02.12	14		Corsi per il personale e partecipazione alle spese per corsi indetti da enti, istituzioni e amministrazioni varie	10.000.000	-	-
totale Categoria II				4.674.500.000	47.500.000	30.000.000
Categoria III						
<u>Oneri per il personale in quiescenza</u>						
1.03.01	15		Oneri per il personale in quiescenza	-	-	-
totale Categoria III				-	-	-

## XI LEGISLATURA — DISEGNI DI LEGGE E RELAZIONI — DOCUMENTI

GESTIONE DI COMPETENZA					
definitive	Senze accertate o impegnate				
	riscosse o pagate	da riscuotere o da pagare	totale accerta- menti e impegni	Differenze	
				in più	in meno
95.000.000	75.584.650	6.984.655	82.569.305	-	12.430.695
29.500.000	22.270.500	4.000.000	26.270.500	-	3.229.500
235.000.000	175.880.695	46.603.080	222.483.775	-	12.516.225
27.000.000	18.375.595	5.092.860	23.468.455	-	3.531.545
743.000.000	561.085.270	149.729.855	710.815.125	-	32.184.875
52.000.000	9.440.275	42.559.725	52.000.000	-	-
10.000.000	-	-	-	-	10.000.000
4.692.000.000	3.992.743.130	540.312.450	4.533.055.580	-	158.944.420
-	-	-	-	-	-
-	-	-	-	-	-

## XI LEGISLATURA — DISEGNI DI LEGGE E RELAZIONI — DOCUMENTI

Capitolo			Natura e oggetto della previsione	GESTIONE DEI RESIDUI			
Codice	n.	art.		Residui all'1-1-1985	Riscossi o pagati	da riscuotere o da pagare	Totali
1.02.06	8		Contributo ai dipendenti per il servizio di mensa	7.000.000	5.424.710	-	5.424.710
1.02.07	9		Contributi per assicurazione per infortuni sul lavoro (INAIL)	4.000.000	3.809.690	-	3.809.690
1.02.08	10		Contributi per assicurazione per assistenza malattie (INPS-EMPDEP)	45.596.635	39.882.555	-	39.882.555
1.02.09	11		Contributi per la gestione case lavoratori (INPS-GESCAL)	4.868.305	4.166.835	-	4.166.835
1.02.10	12		Contributi per assicurazione invalidità e vecchiaia (INPS)	148.306.470	127.235.280	-	127.235.280
1.02.11	13		Indennità di anzianità al personale cessato dal servizio (quota di spesa corrente)	9.216.885	9.216.885	-	9.216.885
1.02.12	14		Corsi per il personale e partecipazione alle spese per corsi indetti da enti, istituzioni e amministrazioni varie	-	-	-	-
Totale Categoria II				458.694.945	395.019.450	-	395.019.450
Categoria III							
Oneri per il personale in quiescenza							
1.03.01	15		Oneri per il personale in quiescenza	-	-	-	-
Totale Categoria III				-	-	-	-

XI LEGISLATURA — DISEGNI DI LEGGE E RELAZIONI — DOCUMENTI

U I		GESTIONE DI CASSA					Totale dei residui attivi e passivi al 31/12
Variazioni		Previsioni	Variazioni	Riscossioni o pagamenti	Differenze		
in più	in meno				in più	in meno	
-	1.575.290	95.000.000	-	81.009.360	-	13.990.640	6.984.655
-	190.310	30.000.000	-	26.080.190	-	3.919.810	4.000.000
-	5.714.080	250.000.000	-	215.763.250	-	34.236.750	46.603.080
-	701.470	27.000.000	-	22.542.430	-	4.457.570	5.092.860
-	21.071.190	750.000.000	-	688.320.550	-	61.679.450	149.729.855
-	-	60.000.000	1.000.000	18.657.160	-	42.342.840	42.559.725
-	-	10.000.000	-	-	-	10.000.000	-
-	63.675.495	4.737.000.000	16.500.000	4.387.762.580	-	365.737.420	540.312.450
-	-	-	-	-	-	-	-
-	-	-	-	-	-	-	-



Il Direttore generale

(dott. P. Meneghetti)

Capitolo			Natura e oggetto della previsione	Previsioni approvate		
Codice	n.	art.		iniziali	Differenze	
					in più	in meno
			<i>Categoria IV</i>			
			<i>Spese per l'acquisto di beni di consumo e di servizi</i>			
1.04.01	16					
			<i>Spese per il funzionamento delle Unità Organiche: materiale di consumo di laboratorio, manutenzione ordinaria e noleggio di apparecchiature</i>			
1.04.02	17		130.000.000	-	-	
			<i>Spese per l'esercizio di attività commerciali (spese rilevanti agli effetti IVA al lordo del tributo)</i>			
		1	240.000.000	-	-	60.000.000
			<i>Spese per l'acquisto di materiali di consumo per lo svolgimento dei programmi di ricerca nel settore metrologico (con finanziamento del CNR)</i>			
		2	p.m.	-	-	-
			<i>Spese per l'acquisto di materiali di consumo per l'esecuzione di progetti di ricerca (con finanziamento del CNR)</i>			
		3	150.000.000	-	-	60.000.000
			<i>Altri acquisti di materiali di consumo per l'esercizio dell'attività commerciale</i>			
1.04.03	18		90.000.000	-	-	
			<i>Spese per l'esecuzione di programmi particolari di ricerca</i>			
1.04.04	19		p.m.	-	-	
			<i>Spese per lo svolgimento dei programmi di ricerca nel settore metrologico</i>			
1.04.05	20		p.m.	-	-	
			<i>Spese per l'esecuzione di progetti di ricerca finanziati dal CNR</i>			
			p.m.	-	-	



GESTIONE DI COMPETENZA					
definitive	Somme accertate e impegnate				
	riscosse o pagate	da riscuotere o da pagare	totale accerta- menti e impegni	Differenze	
				in più	in meno
130.000.000	86.863.900	38.145.480	125.009.380	-	4.990.620
<u>180.000.000</u>	<u>39.680.895</u>	<u>134.939.290</u>	<u>174.620.185</u>	-	<u>5.379.815</u>
p.e.	-	-	-	-	-
90.000.000	43.600	85.956.400	86.000.000	-	4.000.000
90.000.000	39.637.295	48.982.890	88.620.185	-	1.379.815
p.e.	-	-	-	-	-
p.e.	-	-	-	-	-
p.e.	-	-	-	-	-

## XI LEGISLATURA — DISEGNI DI LEGGE E RELAZIONI — DOCUMENTI

Capitolo			Natura e oggetto della previsione	GESTIONE DEI RESIDUI			
Codice	n.	art.		Residui all'1-1-1985	Riscossi o pagati	da riscuotere o da pagare	Totali
			<b>Categoria IV</b>				
			<u>Spese per l'acquisto di beni di consumo e di servizi</u>				
1.04.01	16		Spese per il funzionamento delle Unità Organiche: materiale di consumo di laboratorio, manutenzione ordinaria e noleggio di apparecchiature	45.925.225	39.616.175	619.310	40.235.485
1.04.02	17		Spese per l'esercizio di attività commerciali (spese rilevanti agli effetti IVA al lordo del tributo)	199.303.045	130.523.435	67.687.120	198.210.555
		1	Spese per l'acquisto di materiali di consumo per lo svolgimento dei programmi di ricerca nel settore metrologico (con finanziamento del CNR)	12.162.970	8.859.430	3.303.540	12.162.970
		2	Spese per l'acquisto di materiali di consumo per l'esecuzione di progetti di ricerca (con finanziamento del CNR)	150.054.405	86.700.670	63.353.735	150.054.405
		3	Altri acquisti di materiali di consumo per l'esercizio dell'attività commerciale	37.085.670	34.963.335	1.029.845	35.993.180
1.04.03	18		Spese per l'esecuzione di programmi particolari di ricerca	5.759.240	5.373.540	-	5.373.540
1.04.04	19		Spese per lo svolgimento dei programmi di ricerca nel settore metrologico	9.410.165	8.706.960	703.205	9.410.165
1.04.05	20		Spese per l'esecuzione di progetti di ricerca finanziati dal CNR	281.955	-	281.955	281.955

## XI LEGISLATURA — DISEGNI DI LEGGE E RELAZIONI — DOCUMENTI

U I		G E S T I O N E  D I  C A S S A					Totale dei residui at- tivi e pas- sivi al 31/12
Variazioni		Previsioni -	Variazioni	Riscossioni o. pagamenti	Differenze		
in più	in meno				in più	in meno	
-	5.689.740	140.000.000	-	126.480.075	-	13.519.925	38.764.790
-	1.092.490	<u>300.000.000</u>	- 50.000.000	<u>170.204.330</u>	-	79.795.670	<u>202.626.410</u>
-	-	10.000.000	-	8.859.430	-	1.140.570	3.303.540
-	-	200.000.000	- 50.000.000	86.744.270	-	63.255.730	149.310.135
-	1.092.490	90.000.000	-	74.600.630	-	15.399.370	50.012.735
-	385.700	6.000.000	- 626.460	5.373.540	-	-	-
-	-	9.000.000	-	8.706.960	-	293.040	703.205
-	-	1.000.000	- 718.045	-	-	281.955	281.955

## XI LEGISLATURA — DISEGNI DI LEGGE E RELAZIONI — DOCUMENTI

Capitolo			Natura e oggetto della previsione	Previsioni approvate		
Codice	n.	art.		iniziali	Differenze	
					in più	in meno
1.04.06	21		Compensi e indennità per col- laboratori esterni all'atti- vità di ricerca	10.000.000	-	-
1.04.07	22		Spese per studi, indagini e rilevazioni	p.m.	-	-
1.04.08	23		Spese per il funzionamento di commissioni, comitati, ecc.	25.000.000	-	-
1.04.09	24		Spese per l'organizzazione e la partecipazione a conve- gni, congressi, mostre e al- tre manifestazioni	10.000.000	-	-
1.04.10	25		Spese per l'acquisto di gior- nali e altre pubblicazioni non inventariabili	10.000.000	-	-
1.04.11	26		Spese per stampa di pubbli- cazioni e spese di rilega- tura	35.000.000	-	-
1.04.12	27		Spese per concorsi	5.000.000	-	2.000.000
1.04.13	28		Spese per progettazioni, col- laudi e consulenze professio- nali	80.000.000	-	-
1.04.14	29		Spese per manutenzione di mobili, arredi, attrezzatu- re e noleggi di macchine	40.000.000	-	-
1.04.15	30		Spese per manutenzione, ri- parazione, adattamento di locali e relativi impianti	100.000.000	-	-
1.04.16	31		Spese per la pulizia di lo- cali	145.000.000	-	-
1.04.17	37		Spese per la vigilanza de- gli immobili	140.000.000	-	-

## XI LEGISLATURA — DISEGNI DI LEGGE E RELAZIONI — DOCUMENTI

GESTIONE DI COMPETENZA					
	Somme accertate o impegnate				
definitive	riscosse o pagate	da riscuotere o da pagare	totale accerta- menti e impegni	Differenze	
				in più	in meno
10.000.000	4.255.355	52.800	4.308.155	-	5.691.845
p.m.	-	-	-	-	-
25.000.000	6.540.000	14.460.000	21.000.000	-	4.000.000
10.000.000	6.173.695	2.273.340	8.447.035	-	1.552.965
10.000.000	1.211.625	152.445	1.364.070	-	8.635.930
35.000.000	9.725.935	2.380.420	12.106.355	-	22.893.645
3.000.000	-	3.000.000	3.000.000	-	-
80.000.000	56.431.500	23.568.500	80.000.000	-	-
40.000.000	9.617.765	8.846.840	18.464.605	-	21.535.395
100.000.000	51.565.915	40.289.520	91.855.435	-	8.144.565
145.000.000	86.137.620	34.529.345	120.666.965	-	24.333.035
140.000.000	99.369.640	23.500.000	122.869.640	-	17.130.360

## XI LEGISLATURA — DISEGNI DI LEGGE E RELAZIONI — DOCUMENTI

Capitolo			Natura e oggetto della previsione	GESTIONE DEI RESIDUI			
Codice	n.	art.		Residui all'1-1-1985	Riscossi o pagati	da riscuotere o da pagare	Totali
1.04.06	21		Compensi e indennità per col- laboratori esterni all'atti- vità di ricerca	1.017.700	733.040	-	733.040
1.04.07	22		Spese per studi, indagini e rilevazioni	-	-	-	-
1.04.08	23		Spese per il funzionamento di commissioni, comitati, ecc.	10.000.000	9.000.000	-	9.000.000
1.04.09	24		Spese per l'organizzazione e la partecipazione a conve- gni, congressi, mostre e al- tre manifestazioni	-	-	-	-
1.04.10	25		Spese per l'acquisto di gior- nali e altre pubblicazioni non inventariabili	1.959.510	1.904.305	-	1.904.305
1.04.11	26		Spese per stampa di pubbli- cazioni e spese di rilega- tura	5.766.085	5.381.380	-	5.381.380
1.04.12	27		Spese per concorsi	1.043.240	771.820	271.420	1.043.240
1.04.13	28		Spese per progettazioni, col- laudi e consulenze professio- nali	74.019.205	71.195.550	2.823.000	74.018.550
1.04.14	29		Spese per manutenzione di mobili, arredi, attrezzatu- re e noleggi di macchine	7.369.650	6.858.305	-	6.858.305
1.04.15	30		Spese per manutenzione, ri- parazione, adattamento di locali e relativi impianti	55.947.595	55.886.780	30.020	55.716.800
1.04.16	31		Spese per la pulizia di lo- cali	38.425.405	36.201.445	-	36.201.445
1.04.17	32		Spese per la vigilanza de- gli immobili	30.996.940	30.511.190	-	30.511.190

U I		GESTIONE DI CASSA					Totale dei residui at- tivi e pas- sivi al 31/12
Variazioni		Previsioni -	Variazioni	Riscossioni o. pagamenti	Differenze		
in più	in meno				in più	in meno	
-	284.660	8.000.000	-	4.988.395	-	3.011.605	52.800
-	-	-	-	-	-	-	-
-	1.000.000	40.000.000	5.000.000	15.540.000	-	19.460.000	14.460.000
-	-	8.000.000	-	6.173.695	-	1.826.305	2.273.340
-	55.205	9.000.000	-	3.115.930	-	5.884.070	152.445
-	384.705	35.000.000	-	15.107.315	-	19.892.685	2.380.420
-	-	6.500.000	2.500.000	771.820	-	3.228.180	3.271.420
-	655	145.000.000	-	127.627.050	-	17.372.950	26.391.500
-	511.345	40.000.000	-	16.476.070	-	23.523.930	8.846.840
-	230.795	130.000.000	-	107.252.695	-	22.747.305	40.319.540
-	2.223.960	160.000.000	-	122.339.065	-	37.660.935	34.529.345
-	485.750	140.000.000	-	129.880.830	-	10.119.170	23.500.000



Il Direttore generale

## XI LEGISLATURA — DISEGNI DI LEGGE E RELAZIONI — DOCUMENTI

Capitolo			Natura e oggetto della previsione	Previsioni approvate		
Codice	n.	art.		iniziali	Differenze	
					in più	in meno
1.04.18	33		Spese postali, telegrafiche e telefoniche	85.000.000	-	-
1.04.19	34		Spese per gas e acqua	15.000.000	3.000.000	-
1.04.20	35		Spese per energia elettrica per illuminazione e forza motrice	310.000.000	-	-
1.04.21	36		Spese per la conduzione degli impianti termici	200.000.000	80.000.000	-
1.04.22	37		Spese per la manutenzione e l'esercizio di mezzi di trasporto	8.000.000	-	-
1.04.23	38		Spese per trasporti e facchinaggi	2.000.000	-	-
1.04.24	39		Spese per premi di assicurazione	22.000.000	-	-
1.04.25	40		Spese per stampati e per cancelleria	12.000.000	-	-
1.04.26	41		Spese per acquisto di vestiario e divise	4.500.000	3.000.000	-
1.04.27	42		Spese di rappresentanza	2.000.000	-	-
1.04.28	43		Altre spese varie di funzionamento	7.000.000	-	-
Totale Categoria IV				1.637.500.000	86.000.000	62.000.000
Categoria V						
Spese per prestazioni istituzionali						
1.05.01	44		Spese per prestazioni istituzionali	-	-	-
Totale Categoria V				-	-	-
Categoria VI						
Trasferimenti passivi						
1.06.01	45		Spese per borse di addestramento alla ricerca	40.000.000	-	40.000.000



## XI LEGISLATURA — DISEGNI DI LEGGE E RELAZIONI — DOCUMENTI

GESTIONE DI COMPETENZA					
definitive	Somme accertate e impegnate				
	riscossa o pagata	da riscuotere o da pagare	totale accertate e impegni	Differenze	
				in più	in meno
85.000.000	69.574.980	1.047.980	70.622.960	-	14.377.040
18.000.000	14.632.700	3.367.300	18.000.000	-	-
310.000.000	190.800.070	58.881.905	249.681.975	-	60.318.025
280.000.000	148.421.020	113.287.500	261.708.520	-	18.291.480
8.000.000	6.346.945	210.000	6.556.945	-	1.443.055
2.000.000	657.300	783.500	1.440.800	-	559.200
22.000.000	10.808.985	5.492.700	16.301.685	-	5.698.315
12.000.000	4.398.905	3.488.780	7.887.685	-	4.132.315
7.500.000	805.960	2.825.495	3.631.455	-	3.868.545
2.000.000	808.650	-	808.650	-	1.191.350
7.000.000	2.616.875	2.576.355	5.193.230	-	1.806.770
1.661.500.000	907.448.235	518.079.495	1.425.525.730	-	235.974.270
-	-	-	-	-	-
-	-	-	-	-	-
-	-	-	-	-	-

## XI LEGISLATURA — DISEGNI DI LEGGE E RELAZIONI — DOCUMENTI

Capitolo			Natura e oggetto della previsione	GESTIONE DEI RESIDUI			
Codice	n.	art.		Residui all'1-1-1985	Riscossi e pagati	da riscuotere e da pagare	Totali
1.04.18	33		Spese postali, telegrafiche e telefoniche	-	-	-	-
1.04.19	34		Spese per gas e acqua	1.500.000	801.300	-	801.300
1.04.20	35		Spese per energia elettrica per illuminazione e forza motrice	40.263.230	39.283.120	-	39.283.120
1.04.21	36		Spese per la conduzione degli impianti termici	78.997.445	71.672.905	-	71.672.905
1.04.22	37		Spese per la manutenzione e l'esercizio di mezzi di trasporto	2.167.750	367.750	-	367.750
1.04.23	38		Spese per trasporti e facchinaggi	552.000	552.000	-	552.000
1.04.24	39		Spese per premi di assicurazione	4.705.000	4.692.110	-	4.692.110
1.04.25	40		Spese per stampati e per cancelleria	2.546.700	2.485.135	-	2.485.135
1.04.26	41		Spese per acquisto di vestiario e divise	81.000	81.000	-	81.000
1.04.27	42		Spese di rappresentanza	96.500	96.500	-	96.500
1.04.28	43		Altre spese varie di funzionamento	2.247.940	2.241.760	-	2.241.760
			<b>Totale Categoria IV</b>	<b>820.382.525</b>	<b>526.737.505</b>	<b>72.416.030</b>	<b>597.153.535</b>
			<b>Categoria V</b>				
			<u>Spese per prestazioni istituzionali</u>				
1.05.01	44		Spese per prestazioni istituzionali	-	-	-	-
			<b>Totale Categoria V</b>	<b>-</b>	<b>-</b>	<b>-</b>	<b>-</b>
			<b>Categoria VI</b>				
			<u>Trasferimenti passivi</u>				
1.06.01	45		Spese per borse di addestramento alla ricerca	-	-	-	-

## XI LEGISLATURA — DISEGNI DI LEGGE E RELAZIONI — DOCUMENTI

U 1		GESTIONE DI CASSA					Totale dei residui at- tivi e pag- sivi al 31/12
Variazioni		Previsioni	Variazioni	Riscossioni o pagamenti	Differenze		
in più	in meno				in più	in meno	
-	-	85.000.000	-	69.574.980	-	15.425.020	1.047.980
-	698.700	15.000.000	+ 3.000.000	15.434.000	-	2.566.000	3.367.300
-	980.110	300.000.000	-	230.083.190	-	69.916.810	58.861.905
-	7.324.540	220.000.000	+ 60.000.000	220.093.925	-	59.906.075	113.287.500
-	1.800.000	10.000.000	-	6.714.695	-	3.285.305	210.000
-	-	2.500.000	-	1.209.300	-	1.290.700	783.500
-	12.890	25.000.000	-	15.501.095	-	9.498.905	5.492.700
-	61.565	14.000.000	-	6.884.040	-	7.115.960	3.468.780
-	-	4.500.000	+ 3.000.000	886.960	-	6.613.040	2.825.495
-	-	2.000.000	-	905.150	-	1.094.850	-
-	6.180	8.000.000	-	4.858.635	-	3.141.365	2.576.355
-	23.228.990	1.863.500.000	+ 7.155.495	1.432.183.740	-	438.471.755	590.495.525
-	-	-	-	-	-	-	-
-	-	-	-	-	-	-	-
-	-	40.000.000	- 40.000.000	-	-	-	-

Capitolo			Natura e oggetto della previsione	Previsioni approvate		
Codice	n.	art.		iniziali	Differenze	
					in più	in meno
1.06.02	46		Erogazione di borse di adde- stramento alla ricerca e premi istituiti da enti e privati	200.000	60.000.000	-
1.06.03	47		Equo indennizzo al persona- le per la perdita dell'in- tegrità fisica subita per infermità fisica contratta per causa di servizio	p.e.	-	-
1.06.04	48		Altri trasferimenti passivi	-	-	-
Totale Categoria VI				40.200.000	60.000.000	40.000.000
Categoria VII Oneri finanziari						
1.07.01	49		Interessi passivi	2.000.000	-	-
1.07.02	50		Spese e commissioni banca- rie	500.000	-	-
Totale Categoria VII				2.500.000	-	-
Categoria VIII Oneri tributari						
1.08.01	51		Imposte, tasse e tributi va- ri	180.000.000	-	-
1.08.02	52		Versamento all'Esercizio del- l'IVA differenziale su ven- dite e acquisti relativi al l'attività commerciale	230.000.000	-	20.000.000
Totale Categoria VIII				410.000.000	-	20.000.000

## XI LEGISLATURA — DISEGNI DI LEGGE E RELAZIONI — DOCUMENTI

GESTIONE DI COMPETENZA					
definitive	Somme accertate o impegnate				
	riscosse o pagate	da riscuotere o da pagare	Totale accerta- menti o impegni	Differenze	
				in più	in meno
60.200.000	-	60.075.660	60.075.660	-	124.340
p.m.	-	-	-	-	-
-	-	-	-	-	-
60.200.000	-	60.075.660	60.075.660	-	124.340
2.000.000	1.169.745	-	1.169.745	-	830.255
500.000	113.200	-	113.200	-	386.800
2.500.000	1.282.945	-	1.282.945	-	1.217.055
180.000.000	167.175.460	12.824.540	180.000.000	-	-
210.000.000	120.860.000	47.703.000	168.563.000	-	41.437.000
390.000.000	288.035.460	60.527.540	348.563.000	-	41.437.000

## XI LEGISLATURA — DISEGNI DI LEGGE E RELAZIONI — DOCUMENTI

Capitolo			Natura e oggetto della previsione	GESTIONE DEI RESIDUI			
Codice	n.	art.		Residui all'1-1-1985	Riscossi o pagati	da riscuotere o da pagare	Totali
1.06.02	46		Erogazione di borse di addestramento alla ricerca e premi istituiti da enti e privati	1.026.775	-	1.026.775	1.026.775
1.06.03	47		Equo indennizzo al personale per la perdita dell'integrità fisica subita per infermità fisica contratta per causa di servizio	-	-	-	-
1.06.04	48		Altri trasferimenti passivi	-	-	-	-
			<b>Totale Categoria VI</b>	<b>1.026.775</b>	<b>-</b>	<b>1.026.775</b>	<b>1.026.775</b>
			<b>Categoria VII</b> <b>Oneri finanziari</b>				
1.07.01	49		Interessi passivi	-	-	-	-
1.07.02	50		Spese e commissioni bancarie	-	-	-	-
			<b>Totale Categoria VII</b>	<b>-</b>	<b>-</b>	<b>-</b>	<b>-</b>
			<b>Categoria VIII</b> <b>Oneri tributari</b>				
1.08.01	51		Imposte, tasse e tributi vari	8.206.280	8.206.280	-	8.206.280
1.08.02	52		Versamento all'Erario dell'IVA differenziale su vendite e acquisti relativi all'attività commerciale	58.854.000	58.420.000	-	58.420.000
			<b>Totale Categoria VIII</b>	<b>67.060.280</b>	<b>66.626.280</b>	<b>-</b>	<b>66.626.280</b>

XI LEGISLATURA — DISEGNI DI LEGGE E RELAZIONI — DOCUMENTI

U I		G E S T I O N E  D I  C A S S A					Totale dei residui at- tivi e pas- sivi al 31/12
Variazioni		Previsioni	Variazioni	Riscossioni o. pagamenti	Differenze		
in più	in meno				in più	in meno	
-	-	-	20.000.000	-	-	20.000.000	61.102.435
-	-	-	-	-	-	-	-
-	-	-	-	-	-	-	-
-	-	40.000.000	20.000.000	-	-	20.000.000	61.102.435
-	-	2.000.000	-	1.169.745	-	830.255	-
-	-	500.000	-	113.200	-	386.800	-
-	-	2.500.000	-	1.282.945	-	1.217.055	-
-	-	180.000.000	-	175.381.740	-	4.618.260	12.824.540
-	434.000	250.000.000	-	179.280.000	-	70.720.000	47.703.000
-	434.000	430.000.000	-	354.661.740	-	75.338.260	60.527.540



Direttore generale

Capitolo			Natura e oggetto della previsione	Previsioni approvate		
Codice	n.	art.		iniziali	Differenze	
					in più	in meno
			<b>Categoria IX</b>			
1.09.01	53					
			<u>Poste correttive e compensative di entrate correnti</u>			
			Restituzioni e rimborsi diversi			
			-	-	-	
			Totale Categoria IX			
			-	-	-	
			<b>Categoria X</b>			
			<u>Spese non classificabili in altre voci</u>			
1.10.01	54					
			Spese per liti, arbitraggi, risarcimenti e accessori			
			11.000.000	-	-	
1.10.02	55					
			Fondo destinato all'istituzione e all'integrazione di capitoli di spesa			
			180.000.000	-	180.000.000	
1.10.03	56					
			Oneri vari straordinari			
			2.000.000	-	-	
1.10.04	57					
			Spese di realizzo entrate			
			p.n.	-	-	
			Totale Categoria X			
			193.000.000	-	180.000.000	
			<b>TOTALE TITOLO I</b>			
			7.006.700.000	198.500.000	332.000.000	
			<b>TOTALE SPESE CORRENTI</b>			
			7.006.700.000	198.500.000	332.000.000	
			<b>TITOLO II</b>			
			Spese in conto capitale			
			<b>Categoria XI</b>			
			<u>Acquisizione di beni di uso durevole e opere immobiliari</u>			
2.11.01	58					
			Manutenzione straordinaria di immobili e relativi impianti			
			100.000.000	-	-	
2.11.02	59					
			Spese per costruzione di laboratori e strutture di ricerca			
			1.250.000.000	850.000.000	-	
			Totale Categoria XI			
			1.350.000.000	850.000.000	-	



GESTIONE DI COMPETENZA					
definitive	Somme accertate o impegnate				
	riscosse o pagate	da riscuotere o da pagare	totale accertati e impegni	Differenze	
				in più	in meno
-	-	-	-	-	-
-	-	-	-	-	-
11.000.000	169.300	3.390.600	3.559.900	-	7.440.100
-	-	-	-	-	-
2.000.000 p.m.	60.000	-	60.000	-	1.940.000
-	-	-	-	-	-
13.000.000	229.300	3.390.600	3.619.900	-	9.380.100
6.873.200.000	5.231.219.835	1.192.522.455	6.423.742.290	-	449.457.710
6.873.200.000	5.231.219.835	1.192.522.455	6.423.742.290	-	449.457.710
100.000.000	35.632.280	33.324.530	68.956.810	-	31.043.190
1.900.000.000	9.277.680	17.722.320	27.000.000	-	1.873.000.000
2.000.000.000	44.909.960	51.046.850	95.956.810	-	1.904.043.190

## XI LEGISLATURA — DISEGNI DI LEGGE E RELAZIONI — DOCUMENTI

Capitolo			Natura e oggetto della previsione	GESTIONE DEI RESIDUI			
Codice	n.	art.		Residui all'1-1-1985	Riscossi o pagati	da riscuotere o da pagare	Totali
1.09.01	53		Categoria IX <u>Poste correttive e compensative di entrate correnti</u> Restituzioni e rimborsi diversi	-	-	-	-
			Totale Categoria IX	-	-	-	-
-----				-----			
			Categoria X <u>Spese non classificabili in altre voci</u>				
1.10.01	54		Spese per liti, arbitraggi, risarcimenti e accessori	10.405.000	7.147.300	2.385.000	9.532.300
1.10.02	55		Fondo destinato all'istituzione e all'integrazione di capitoli di spesa	-	-	-	-
1.10.03	56		Oneri vari straordinari	-	-	-	-
1.10.04	57		Spese di realizzo entrate	-	-	-	-
			Totale Categoria X	10.405.000	7.147.300	2.385.000	9.532.300
-----				-----			
			TOTALE TITOLO I	1.164.466.645	1.000.427.855	75.827.805	1.076.255.460
-----				-----			
			TOTALE SPESE CORRENTI	1.164.466.645	1.000.427.855	75.827.805	1.076.255.460
-----				-----			
			TITOLO II Spese in conto capitale				
			Categoria XI <u>Acquisizione di beni di uso durevole e opere immobiliari</u>				
2.11.01	58		Manutenzione straordinaria di immobili e relativi impianti	21.414.740	21.388.680	-	21.388.680
2.11.02	59		Spesa per costruzione di laboratori e strutture di ricerca	-	-	-	-
			Totale Categoria XI	21.414.740	21.388.680	-	21.388.680

## XI LEGISLATURA — DISEGNI DI LEGGE E RELAZIONI — DOCUMENTI

U I		G E S T I O N E  D I  C A S S A					totale dei residui at- tivi e pas- sivi al 31/12
Variazioni		Previsioni	Variazioni	Riscossioni o. pagamenti	Differenze		
in più	in meno				in più	in meno	
-	-	-	-	-	-	-	-
-	-	-	-	-	-	-	-
-	872.700	15.000.000	-	7.316.600	-	7.683.400	5.775.600
-	-	180.000.000	180.000.000	-	-	-	-
-	-	1.500.000	-	80.000	-	1.440.000	-
-	-	-	-	-	-	-	-
-	872.700	196.500.000	180.000.000	7.376.600	-	9.123.400	5.775.600
-	88.211.185	7.320.500.000	168.344.505	6.231.647.490	-	920.508.005	1.268.350.260
-	88.211.185	7.320.500.000	168.344.505	6.231.647.490	-	920.508.005	1.268.350.260
-	26.060	70.000.000	-	57.020.960	-	12.979.040	33.324.530
-	-	800.000.000	-	9.277.680	-	790.722.320	17.722.320
-	26.060	670.000.000	-	66.298.640	-	803.701.360	51.046.850

Capitolo			Natura e oggetto della previsione	Previsioni approvate		
Codice	n.	art.		iniziali	Differenze	
					in più	in meno
			Categoria XII			
			<u>Acquisizione di immobilizzazioni tecniche</u>			
2.12.01	60					
				Acquisto e manutenzione straordinaria di beni mobili patrimoniali: attrezzature scientifiche, macchinari e simili per lo svolgimento dell'attività di ricerca		
			300.000.000	-	-	
2.12.02	61					
				Acquisto e manutenzione straordinaria di beni mobili patrimoniali: attrezzature scientifiche, macchinari e simili per l'esercizio di attività commerciali (spese rilevanti agli effetti IVA al lordo del tributo)		
			100.000.000	-	-	
2.12.03	62					
				Acquisto di attrezzature scientifiche e beni patrimoniali con finanziamento del CNR		
			150.000.000	-	-	115.000.000
2.12.04	63					
				Acquisto di libri e riviste inventariabili		
			45.000.000	11.000.000	-	
2.12.05	64					
				Acquisto di mobili e macchine d'ufficio		
			50.000.000	-	-	
2.12.06	65					
				Acquisto di automezzi		
			p.m.	35.000.000	-	
				totale Categoria XII		
			645.000.000	46.000.000	-	115.000.000

GESTIONE DI COMPETENZA					
definitive	Somme accertate o impegnate				
	riscosse o pagate	da riscuotere o da pagare	totale accerta- menti e impegni	Differenze	
				in più	in meno
300.000.000	7.531.675	207.861.765	215.393.440	-	84.606.560
100.000.000	7.891.840	92.007.860	99.899.700	-	100.300
35.000.000	-	35.000.000	35.000.000	-	-
56.000.000	24.969.305	30.536.465	55.505.770	-	494.230
50.000.000	1.626.865	42.959.285	44.586.150	-	5.413.850
35.000.000	-	33.917.515	33.917.515	-	1.082.485
576.000.000	42.019.685	442.282.890	484.302.575	-	91.697.425
<hr style="border-top: 1px dashed black;"/>					

Capitolo			Natura e oggetto della previsione	GESTIONE DEI RESIDUI			
Codice	n.	art.		Residui all'1-1-1985	Riscossi o pagati	da riscuotere o da pagare	Totali
			<b>Categoria XII</b>				
			<u>Acquisizione di immobilizzazioni tecniche</u>				
2.12.01	80		Acquisto e manutenzione straordinaria di beni mobili patrimoniali: attrezzature scientifiche, macchinari e simili per lo svolgimento dell'attività di ricerca	226.314.230	205.276.305	13.760.800	219.037.105
2.12.02	61		Acquisto e manutenzione straordinaria di beni mobili patrimoniali: attrezzature scientifiche, macchinari e simili per l'esercizio di attività commerciali (spese rilevanti agli effetti IVA al lordo del tributo)	-	-	-	-
2.12.03	62		Acquisto di attrezzature scientifiche e beni patrimoniali con finanziamento del CNR	495.216.360	252.086.960	243.129.400	495.216.360
2.12.04	63		Acquisto di libri e riviste inventariabili	13.330.975	9.209.435	3.200.480	12.409.915
2.12.05	64		Acquisto di mobili e macchine d'ufficio	73.777.355	62.449.345	-	62.449.345
2.12.06	65		Acquisto di automezzi	11.549.340	11.317.970	-	11.317.970
			<b>Totale Categoria XII</b>	<b>820.188.260</b>	<b>540.340.015</b>	<b>260.090.680</b>	<b>800.430.695</b>

XI LEGISLATURA — DISEGNI DI LEGGE E RELAZIONI — DOCUMENTI

U I		GESTIONE DI CASSA					Totale dei residui at- tivi e pas- sivi al 31/12
Variazioni		Previsioni	Variazioni	Riscossioni o. pagamenti	Differenze		
in più	in meno				in più	in meno	
-	7.277.125	350.000.000	-	212.807.980	-	137.192.020	221.622.565
-	-	70.000.000	-	7.891.840	-	62.108.160	92.007.860
-	-	500.000.000	100.000.000	252.086.960	-	147.913.040	278.129.400
-	921.060	45.000.000	11.000.000	34.178.740	-	21.821.260	33.736.945
-	11.328.010	100.000.000	-	64.076.210	-	35.923.790	42.959.285
-	231.370	12.000.000	34.000.000	11.317.970	-	34.682.030	33.917.515
-	19.757.565	1.077.000.000	55.000.000	582.359.700	-	439.640.300	702.373.570



Il Direttore generale

## XI LEGISLATURA — DISegni DI LEGGE E RELAZIONI — DOCUMENTI

Capitolo			Natura e oggetto della previsione	Previsioni approvate		
Codice	n.	art.		iniziali	Differenze	
					in più	in meno
2.13.01	66		Categoria XIII <u>Partecipazione e acquisto di valori mobiliari</u> Acquisto di titoli emessi o garantiti dallo Stato	p.n.	-	-
			Totale Categoria XIII	p.n.	-	-
2.14.01	67		Categoria XIV <u>Concessioni di crediti e anticipazioni</u> Depositi a cauzione	10.000.000	10.000.000	-
			Totale Categoria XIV	10.000.000	10.000.000	-
2.15.01	68		Categoria XV <u>Indennità di anzianità e similari al personale cessato dal servizio</u> Indennità di anzianità al personale cessato dal servizio	923.000.000	-	888.000.000
			Totale Categoria XV	923.000.000	-	888.000.000
TOTALE TITOLO II				2.928.000.000	706.000.000	1.003.000.000
TITOLO III Estinzione di mutui e anticipazioni						
3.16.01	69		Categoria XVI <u>Rimborsi di mutui</u> Rimborsi di mutui e di altri debiti finanziari	p.n.	-	-
			Totale Categoria XVI	p.n.	-	-



## XI LEGISLATURA — DISEGNI DI LEGGE E RELAZIONI — DOCUMENTI

GESTIONE DI COMPETENZA					
definitive	Somme accertate o impegnate				
	riscosse o pagate	da riscuotere o da pagare	totale accerta- menti o impegni	Differenze	
				in più	in meno
p. n.	-	-	-	-	-
p. n.	-	-	-	-	-
20.000.000	16.100.000	-	16.100.000	-	3.900.000
20.000.000	16.100.000	-	16.100.000	-	3.900.000
35.000.000	3.738.820	31.000.000	34.738.820	-	261.180
35.000.000	3.738.820	31.000.000	34.738.820	-	261.180
2.631.000.000	106.768.465	524.329.740	631.098.205	-	1.999.901.795
p. n.	-	-	-	-	-
p. n.	-	-	-	-	-

Capitolo			Natura e oggetto della previsione	GESTIONE DEI RESIDUI			
Codice	n.	art.		Residui all'1-1-1985	Riscossi e pagati	da riscuotere o da pagare	Totali
2.13.01	66		<u>Categoria XIII</u> <u>Partecipazione e acquisto di valori mobiliari</u>				
			Acquisto di titoli emessi o garantiti dallo Stato	-	-	-	-
			Totale Categoria XIII	-	-	-	-
2.14.01	67		<u>Categoria XIV</u> <u>Concessioni di crediti e anticipazioni</u>				
			Depositi a cauzione	6.000.000	6.000.000	-	6.000.000
			Totale Categoria XIV	6.000.000	6.000.000	-	6.000.000
2.15.01	68		<u>Categoria XV</u> <u>Indennità di anzianità e similari al personale cessato dal servizio</u>				
			Indennità di anzianità al personale cessato dal servizio	11.965.470	11.965.470	-	11.965.470
			Totale Categoria XV	11.965.470	11.965.470	-	11.965.470
<b>TOTALE TITOLO II</b>				<b>859.568.470</b>	<b>579.694.165</b>	<b>260.090.680</b>	<b>839.784.845</b>
<b>TITOLO III</b> Estinzione di mutui e anticipazioni							
3.16.01	69		<u>Categoria XVI</u> <u>Rimborsi di mutui</u>				
			Rimborsi di mutui e di altri debiti finanziari	-	-	-	-
			Totale Categoria XVI	-	-	-	-





GESTIONE DI COMPETENZA					
	Somme accertate o impegnate				
definitive	riscosse o pagate	da riscuotere o da pagare	totale accerta- menti o impegni	Differenze	
				in più	in meno
-	-	-	-	-	-
-	-	-	-	-	-
-	-	-	-	-	-
-	-	-	-	-	-
-	-	-	-	-	-
-	-	-	-	-	-
-	-	-	-	-	-
-	-	-	-	-	-
p. n.	-	-	-	-	-
2.631.000.000	106.768.465	524.329.740	631.098.205	-	1.999.901.795

Capitolo			Natura e oggetto della previsione	GESTIONE DEI RESIDUI			
Codice	n.	art.		Residui all'1-1-1985	Riscossi o pagati	da riscuotere o da pagare	Totali
3.17.01	70		<u>Categoria XVII</u>				
			<u>Rimborsi di anticipazioni passive</u>				
			Rimborsi di anticipazioni passive	-	-	-	-
			Totale Categoria XVII	-	-	-	-
3.18.01	71		<u>Categoria XVIII</u>				
			<u>Rimborsi di obbligazioni</u>				
			Rimborsi di obbligazioni	-	-	-	-
			Totale Categoria XVIII	-	-	-	-
3.19.01	72		<u>Categoria XIX</u>				
			<u>Restituzione alle gestioni autonome di anticipazioni</u>				
			Restituzione alle gestioni autonome di anticipazioni	-	-	-	-
			Totale Categoria XIX	-	-	-	-
3.20.01	73		<u>Categoria XX</u>				
			<u>Estinzione di debiti diversi</u>				
			Estinzione di debiti diversi	-	-	-	-
			Totale Categoria XX	-	-	-	-
			TOTALE TITOLO III	-	-	-	-
			TOTALE SPESE IN CONTO CAPITALE	859.568.470	579.694.165	260.090.680	839.784.845



## XI LEGISLATURA — DISEGNI DI LEGGE E RELAZIONI — DOCUMENTI

Capitolo			Natura e oggetto della previsione	Previsioni approvate		
Codice	n.	art.		iniziali	Differenze	
					in più	in meno
			TITOLO IV Partite di giro Categoria XXI <u>Spese aventi natura di partite di giro</u>			
4.21.01	74		Ritenute d'acconto dell'imposta sul reddito delle persone fisiche	700.000.000	-	-
4.21.02	75		Ritenute per assicurazione malattie (INPS-EMPDEP) su retribuzioni al personale	65.000.000	-	-
4.21.03	76		Ritenute per gestione case lavoratori (INPS-GESCAL) su retribuzioni al personale	13.000.000	-	-
4.21.04	77		Ritenute per assicurazione invalidità e vecchiaia (INPS) su retribuzioni al personale	265.000.000	-	-
4.21.05	78		Ritenute diverse	p.m.	-	-
4.21.06	79		Trattenute per cessione di quote dello stipendio	4.300.000	-	-
4.21.07	80		Spese per bolli applicati su documenti emessi nell'ambito delle prestazioni a pagamento rese a terzi	15.000.000	-	-
4.21.08	81		Fondo di cassa ex art. 27 del D.P.R. 698/79	10.000.000	-	-
4.21.09	82		Partite in conto sospesi	20.000.000	-	-
			Totale Categoria XXI	1.092.300.000	-	-
			TOTALE TITOLO IV	1.092.300.000	-	-



GESTIONE DI COMPETENZA					
definitive	Somme accertate o impegnate				
	riscosse o pagate	da riscuotere o da pagare	totale accerta- menti o impegni	Differenze	
				in più	in meno
700.000.000	539.538.000	89.593.000	629.131.000	-	70.869.000
65.000.000	49.321.305	7.732.150	57.053.455	-	7.946.545
13.000.000	9.864.260	1.548.430	11.410.690	-	1.589.310
265.000.000	214.501.995	33.050.775	247.552.770	-	17.447.230
p. n.	-	-	-	-	-
4.300.000	2.941.400	212.400	3.153.800	-	1.146.200
15.000.000	14.365.500	165.000	14.530.500	-	469.500
10.000.000	6.000.000	-	6.000.000	-	4.000.000
20.000.000	18.253.000	-	18.253.000	-	1.747.000
1.092.300.000	854.785.460	132.299.755	987.085.215	-	105.214.785
1.092.300.000	854.785.460	132.299.755	987.085.215	-	105.214.785

## XI LEGISLATURA — DISEGNI DI LEGGE E RELAZIONI — DOCUMENTI

Capitolo			Natura e oggetto della previsione	GESTIONE DEI RESIDUI			
Codice	n.	art.		Residui all'1-1-1985	Riscossi e pagati	da riscuotere o da pagare	Totali
			<b>TITOLO IV</b>				
			Partite di giro				
			Categoria XXI				
			<u>Spese aventi natura di partite di giro</u>				
4.21.01	74		Ritenute d'acconto dell'imposta sul reddito delle persone fisiche	75.641.000	75.641.000	-	75.641.000
4.21.02	75		Ritenute per assicurazione malattie (INPS-ENPDEP) su retribuzioni al personale	7.034.775	7.034.775	-	7.034.775
4.21.03	76		Ritenute per gestione case lavoratori (INPS-GESCAL) su retribuzioni al personale	1.406.955	1.406.955	-	1.406.955
4.21.04	77		Ritenute per assicurazione invalidità e vecchiaia (INPS) su retribuzioni al personale	30.302.465	30.302.465	-	30.302.465
4.21.05	78		Ritenute diverse	-	-	-	-
4.21.06	79		Trattenute per cessione di quote dello stipendio	333.400	333.400	-	333.400
4.21.07	80		Spese per bolli applicati su documenti emessi nell'ambito delle prestazioni a pagamento rese a terzi	25.000	25.000	-	25.000
4.21.08	81		Fondo di cassa ex art. 27 del D.P.R. 696/79	-	-	-	-
4.21.09	82		Partite in conto sospesi	-	-	-	-
			Totale Categoria XXI	114.743.595	114.743.595	-	114.743.595
			<b>TOTALE TITOLO IV</b>	114.743.595	114.743.595	-	114.743.595

## XI LEGISLATURA — DISEGNI DI LEGGE E RELAZIONI — DOCUMENTI

U I		GESTIONE DI CASSA					Totale dei residui at- tivi e pas- sivi al 31/12
Variazioni		Previsioni	Variazioni	Riscossioni o pagamenti	Differenze		
in più	in meno				in più	in meno	
-	-	700.000.000	-	615.179.000	-	84.821.000	89.593.000
-	-	65.000.000	-	56.356.080	-	8.643.920	7.732.150
-	-	13.000.000	-	11.271.215	-	1.728.785	1.546.430
-	-	260.000.000	-	244.804.460	-	15.195.540	33.050.775
-	-	-	-	-	-	-	-
-	-	4.300.000	-	3.274.800	-	1.025.200	212.400
-	-	15.000.000	-	14.390.500	-	609.500	165.000
-	-	10.000.000	-	6.000.000	-	4.000.000	-
-	-	20.000.000	-	18.253.000	-	1.747.000	-
-	-	1.087.300.000	-	969.529.055	-	117.770.945	132.299.755
-	-	1.087.300.000	-	969.529.055	-	117.770.945	132.299.755

Capitolo			Natura e oggetto della previsione	Previsioni approvate		
Codice	n.	art.		iniziali	Differenze	
					in più	in meno
			<u>RIEPILOGO</u>			
			Titolo I - Spese correnti	7.006.700.000	198.500.000	332.000.000
			Titolo II - Spese in conto capitale	2.928.000.000	706.000.000	1.003.000.000
			Titolo III - Estinzione di mutui e anticipazioni	p.m.	-	-
			Titolo IV - Partite di giro	1.092.300.000	-	-
			TOTALE DELLE SPESE	11.027.000.000	904.500.000	1.335.000.000
			Disavanzo di amministrazione presunto al termine dell'esercizio finanziario 1984	244.500.000	-	244.500.000
			TOTALE GENERALE	11.271.500.000	904.500.000	1.579.500.000

GESTIONE DI COMPETENZA					
definitive	Somme accertate o impegnate				
	riscosse o pagate	da riscuotere o da pagare	totale accerta- menti o impegni	Differenze	
				in più	in meno
6.873.200.000	5.231.219.835	1.192.522.455	6.423.742.290	-	449.457.710
2.831.000.000	106.760.465	524.329.740	631.098.205	-	1.999.901.795
p.m.	-	-	-	-	-
1.092.300.000	854.785.460	132.299.755	987.085.215	-	105.214.785
10.596.500.000	6.192.773.760	1.849.151.950	8.041.925.710	-	2.554.574.290
-	-	-	-	-	-
10.596.500.000	6.192.773.760	1.849.151.950	8.041.925.710	-	2.554.574.290

Capitolo			Natura e oggetto della previsione	GESTIONE DEI RESIDUI			
Codice	n.	art.		Residui all'1-1-1985	Riscossi e pagati	da riscuotere o da pagare	Totali
			<b>RIEPILOGO</b>				
			Titolo I - Spese correnti	1.164.466.645	1.000.427.655	75.027.805	1.076.255.460
			Titolo II - Spese in conto capitale	859.568.470	579.694.165	260.090.680	839.784.845
			Titolo III - Estinzione di mutui e anticipazioni	-	-	-	-
			Titolo IV - Partite di giro	114.743.595	114.743.595	-	114.743.595
			<b>TOTALE DELLE SPESE</b>	<b>2.138.778.710</b>	<b>1.694.865.415</b>	<b>335.918.485</b>	<b>2.030.783.900</b>
			Disavanzo di amministrazione presunto al termine dell'esercizio finanziario 1984	-	-	-	-
			<b>TOTALE GENERALE</b>	<b>2.138.778.710</b>	<b>1.694.865.415</b>	<b>335.918.485</b>	<b>2.030.783.900</b>

## XI LEGISLATURA — DISEGNI DI LEGGE E RELAZIONI — DOCUMENTI

U I		G E S T I O N E  D I  C A S S A					Totale dei residui at- tivi e pas- sivi al 31/12
Variazioni		Previsioni	Variazioni	Riscossioni o. pagamenti	Differenze		
in più	in meno				in più	in meno	
-	88.211.185	7.320.500.000	- 168.344.505	6.231.647.490	-	920.508.005	1.268.350.260
-	19.783.625	2.607.000.000	- 643.000.000	686.462.630	-	1.277.537.370	784.420.420
-	-	-	-	-	-	-	-
-	-	1.087.300.000	-	969.529.055	-	117.770.945	132.299.755
-	107.994.810	11.014.800.000	- 811.344.505	7.887.639.175	-	2.315.816.320	2.185.070.435
-	-	-	-	-	-	-	-
-	107.994.810	11.014.800.000	- 811.344.505	7.887.639.175	-	2.315.816.320	2.185.070.435





## XI LEGISLATURA — DISEGNI DI LEGGE E RELAZIONI — DOCUMENTI

GESTIONE DI COMPETENZA					
	Somme accertate e impegnate				
definitive	riscolse o pagate	da riscuotere o da pagare	totale accerta- menti e impegni	Differenze	
				in più	in meno
2.000.650.625	-	2.000.650.625	2.000.650.625	-	-
-	-	-	-	-	-
-	-	-	-	-	-
5.510.000.000	5.054.600.000	-	5.054.600.000	-	455.400.000
2.018.049.375	1.135.217.320	772.173.030	1.907.390.350	22.864.765	131.523.790
81.500.000	37.463.420	38.801.000	76.264.420	-	5.235.580
35.000.000	35.000.000	-	35.000.000	-	-
p.a.	-	-	-	-	-
1.092.300.000	974.024.860	13.060.355	987.085.215	-	105.214.785
10.735.500.000	7.236.305.600	2.824.685.010	10.060.990.610	22.864.765	697.374.155

## XI LEGISLATURA — DISEGNI DI LEGGE E RELAZIONI — DOCUMENTI

Capitolo			Natura e oggetto della previsione	GESTIONE DEI RESIDUI			
Codice	n.	art.		Residui all'1-1-1985	Riscossi e pagati	da riscuotere o da pagare	Totali
			<b>ENTRATE</b>				
			Avanzo di amministrazione al termine dell'esercizio finanziario 1984	-	-	-	-
			Fondo di cassa all'inizio dell'esercizio	-	-	-	-
			Titolo I - Entrate contributive	-	-	-	-
			Titolo II - Entrate derivanti da trasferimenti correnti	-	-	-	-
			Titolo III - Altre entrate	599.817.575	568.630.450	25.228.340	593.858.790
			Titolo IV - Entrate per alienazione di beni patrimoniali e riscossione di crediti	1.556.705.000	1.034.250.000	522.455.000	1.556.705.000
			Titolo V - Entrate derivanti da trasferimenti in conto capitale	10.000.000	10.000.000	-	10.000.000
			Titolo VI - Accensione di prestiti	-	-	-	-
			Titolo VII - Partite di giro	22.649.295	21.514.195	1.135.100	22.649.295
			<b>TOTALE DELLE ENTRATE</b>	<b>2.189.171.870</b>	<b>1.634.394.645</b>	<b>548.818.440</b>	<b>2.183.213.085</b>

## XI LEGISLATURA — DISEGNI DI LEGGE E RELAZIONI — DOCUMENTI

U I		GESTIONE DI CASSA					Totale dei residui at- tivi e pas- sivi al 31/12
Variazioni		Previsioni	Variazioni	Riscossioni o pagamenti	Differenze		
in più	in meno				in più	in meno	
-	-	-	-	-	-	-	2.000.650.625
-	-	1.100.000.000	+ 850.257.465	1.950.257.465	-	-	-
-	-	-	-	-	-	-	-
-	-	5.510.000.000	-	5.054.600.000	-	455.400.000	-
-	5.958.785	2.221.200.000	- 156.460.000	1.703.847.770	64.128.000	425.020.230	797.401.370
-	-	1.612.000.000	- 505.250.000	1.071.713.420	350.500	35.387.080	561.256.000
-	-	100.000.000	+ 55.000.000	45.000.000	-	-	-
-	-	-	-	-	-	-	-
-	-	1.102.300.000	-	995.539.055	-	106.760.945	14.195.455
-	5.958.785	11.645.509.000	+ 133.547.465	10.820.957.710	64.478.500	1.022.568.255	3.373.503.450

## RIEPILOGO GENERALE CONTO CONSUNTIVO ESERCIZIO FINANZIARIO 1985

Capitolo			Natura e oggetto della previsione	Previsioni approvate		
Codice	n.	art.		iniziali	Differenze	
					in più	in meno
			SPESE			
			Disavanzo di amministrazione presunto al termine dell'esercizio finanziario 1984	244.500.000	-	244.500.000
			Titolo I - Spese correnti	7.006.700.000	198.500.000	332.000.000
			Titolo II - Spese in conto capitale	2.928.000.000	706.000.000	1.003.000.000
			Titolo III - Estinzione di mutui e anticipazioni	p.m.	-	-
			Titolo IV - Partite di giro	1.092.300.000	-	-
			TOTALE DELLE SPESE	11.271.500.000	904.500.000	1.579.500.000
			Avanzo di amministrazione al termine dell'esercizio finanziario 1985 da riportare agli esercizi futuri	-	139.000.000	-
				11.271.500.000	1.043.500.000	1.579.500.000

## XI LEGISLATURA — DISEGNI DI LEGGE E RELAZIONI — DOCUMENTI

GESTIONE DI COMPETENZA					
definitive	Somme accertate o impegnate				
	riscosse o pagate	da riscuotere o da pagare	Totale accerta- menti o impegni	Differenze	
				in più	in meno
-	-	-	-	-	-
6.873.200.000	5.231.219.835	1.192.522.455	6.423.742.290	-	449.457.710
2.631.000.000	106.768.465	524.329.740	631.098.205	-	1.999.901.795
p.m.	-	-	-	-	-
1.092.300.000	854.785.460	132.299.755	987.085.215	-	105.214.785
10.596.500.000	6.192.773.760	1.849.151.950	8.041.925.710	-	2.554.574.290
139.000.000	-	2.019.064.900	2.019.064.900	1.880.064.900	-
10.735.500.000	6.192.773.760	3.868.216.850	10.060.990.610	1.880.064.900	2.554.574.290
-----					

Capitolo			Natura e oggetto della previsione	GESTIONE DEI RESIDUI			
Codice	n.	art.		Residui all'1-1-1985	Riscossi o pagati	da riscuotere o da pagare	Totali
			<b>SPESE</b>				
			Disavanzo di amministrazione presunto al termine dell'esercizio finanziario 1984	-	-	-	-
			Titolo I - Spese correnti	1.164.466.645	1.000.427.655	75.827.805	1.076.255.460
			Titolo II - Spese in conto capitale	859.568.470	579.694.165	260.090.680	839.784.845
			Titolo III - Estinzione di mutui e anticipazioni	-	-	-	-
			Titolo IV - Partite di giro	114.743.595	114.743.595	-	114.743.595
			<b>TOTALE DELLE SPESE</b>	<b>2.138.778.710</b>	<b>1.694.865.415</b>	<b>335.918.485</b>	<b>2.030.783.900</b>
			Avanzo di amministrazione al termine dell'esercizio finanziario 1985 da riportare agli esercizi futuri	-	-	102.036.025	102.036.025
				<b>2.138.778.710</b>	<b>1.694.865.415</b>	<b>437.954.510</b>	<b>2.132.819.925</b>

## XI LEGISLATURA — DISEGNI DI LEGGE E RELAZIONI — DOCUMENTI

U I		G E S T I O N E  D I  C A S S A					Totale dei residui at- tivi e pas- sivi al 31/12
Variazioni		Previsioni	Variazioni	Riscossioni o. pagamenti	Differenze		
in più	in meno				in più	in meno	
-	-	-	-	-	-	-	-
-	88.211.185	7.320.500.000	- 158.344.505	6.231.647.490	-	920.508.005	1.268.350.260
-	19.783.625	2.607.000.000	- 643.000.000	686.462.630	-	1.277.537.370	784.420.420
-	-	-	-	-	-	-	-
-	-	1.087.300.000	-	969.529.055	-	117.770.945	132.299.755
-	107.994.810	11.014.800.000	- 811.344.505	7.887.639.175	-	2.315.816.320	2.185.070.435
102.036.025	-	-	-	-	-	-	2.121.100.925
102.036.025	107.994.810	11.014.800.000	- 811.344.505	7.887.639.175	-	2.315.816.320	4.306.171.360



Il Direttore generale

(dott. C. Manacorda)

## XI LEGISLATURA — DISGONI DI LEGGE E RELAZIONI — DOCUMENTI

## SITUAZIONE DEL PERSONALE DIPENDENTE

(art. 32, 3<sup>a</sup> comma, punto 3, D.P.R. 18 dicembre 1979, n. 696)

PARTE I

Ruolo Qualifica	Consistenza organica	Unità in servizio	Costo annuo complessivo (compresi oneri riflessi)	Accantonamento indennità di anzianità
<u>Ruolo amministrativo</u>			490.870.650	
Dirigente superiore	1	-		
Dirigente	1	-		
Collaboratore	2	-		
Assistente coordinatore	8	6		
Assistente	10	5		
Archivista dattilografo	10	8		
<u>Ruolo tecnico-professionale</u>			3.980.170.620	
Collaboratore tecnico-professionale	54	46		
Assistente tecnico-professionale	42	34		
Operatore tecnico-professionale	25	19		
Agente tecnico-professionale	12	9		
	165	127	4.471.041.270	
Direttore generale			62.014.310	
Totale come da colonna "Totale impegni" del conto consuntivo			4.533.055.580	
Quota dell'esercizio per l'adeguamento del fondo di indennità anzianità personale (come da conto economico e situazione patrimoniale)				414.180.270

PARTE II

## FONDI LIQUIDI ACCANTONATI A PARZIALE COPERTURA A FRONTE DEL FONDO INDENNITA' DI ANZIANITA'

- SAI polizza AIL n. 1000006 L. 578.554.540
- Cassa di Risparmio s/c n. 2626/07- 15 "Fondi Previdenziali Quiescenza personale Dipendente" " 628.417.520



Il Direttore generale

L. 1.206.972.060

(dott. C. Mancorda)



## XI LEGISLATURA — DISEGNI DI LEGGE E RELAZIONI — DOCUMENTI

## SITUAZIONE DEI RESIDUI ATTIVI E PASSIVI AL 31-12-1985

(art. 39, D.P.R. n. 636/79)

## RESIDUI ATTIVI

Matura economica	Esercizio	Consistenza all'1-1-1985	Riscossioni	Variazioni	Consistenza al 31-12-1985
Cap. 7 - Proventi per prove, tarature e consulenze	1983	14.458.020	6.844.000	-	7.614.020
	1984	154.731.335	135.169.010	4.001.845	15.560.480
Cap. 9 - Proventi da contratti con il CNR per l'esecuzione di progetti di ricerca finalizzati e di altri progetti di ricerca (quota funzionamento)	1984	301.000.000	301.000.000	-	-
Cap. 10 - Proventi da contratti con la Commissione delle Comunità Europee per particolari programmi di ricerca	1984	11.060.385	11.054.355	6.030	-
Cap. 11 - Proventi da contratti di ricerca diversi	1983	26.550.000	25.875.000	-	675.000
	1984	8.000.000	8.000.000	-	-
Cap. 12 - Proventi da partecipazione al "Circolo dell'Affidabilità"	1984	3.540.000	3.540.000	-	-
Cap. 13 - Altri proventi per prestazioni di servizi e vendita di beni	1983	2.274.125	389.780	1.880.785	4.560
	1984	22.635.895	21.201.910	59.705	1.374.280
Cap. 14 - Affitto di immobili	1984	9.853.470	9.852.970	500	-
Cap. 15 - Interessi e premi su titoli a reddito fisso	1984	216.000	216.000	-	-
Cap. 17 - Recupero e rimborsi diversi	1984	45.425.515	45.415.595	9.920	-
Cap. 19 - Contributi di privati per l'istituzione di premi, borse di studio, ecc. e redditi di fondi premi già istituiti	1984	72.830	72.830	-	-
Cap. 21 - Alienazione di immobili e cessione di diritti reali	1984	1.551.375.000	1.034.250.000	-	517.125.000
Cap. 25 - Ritiro di depositi a cauzione da e presso terzi	1981	2.500.000	-	-	2.500.000*
	1984	2.830.000	-	-	2.830.000
Cap. 30 - Contributi del CNR per investimenti	1984	10.000.000	10.000.000	-	-
Cap. 34 - Ritenute d'acconto dell'imposta sul reddito delle persone fisiche	1984	516.000	516.000	-	-
Cap. 35 - Ritenute per assicurazione malattia (INPS-ENPDEP) su retribuzioni al personale	1984	14.775	14.775	-	-
Cap. 36 - Ritenute per gestione case lavoratori (INPS-GECCAL) su retribu-					

\* Deposito cauzionale presso l'Amministrazione delle Poste e Telecomunicazioni (Circolo delle Comunicazioni) per il servizio di telex



Il Direttore Generale

(dott. C. Manacorda)

## XI LEGISLATURA — DISEGNI DI LEGGE E RELAZIONI — DOCUMENTI

Natura economica	Esercizio	Consistenza all'1-1-1985	Riscossioni	Variazioni	Consistenza al 31-12-1985
zioni al personale	1984	6.955	6.955	-	-
Cap. 37 - Ritenute per assicurazione invalidità e vecchiaia (INPS) su retribuzioni al personale	1984	7.465	7.465	-	-
Cap. 40 - Rimborso spese per bolli applicati su documenti emessi nell'ambito delle prestazioni a pagamento rese a terzi	1983	407.000	96.000	-	311.000
	1984	2.744.500	2.549.000	-	195.500
Cap. 42 - Partite in conto sospesi	1984	18.952.600	18.324.000	-	628.600
		2.189.171.870	1.634.394.645	- 5.958.785	548.818.440

## XI LEGISLATURA — DISEGNI DI LEGGE E RELAZIONI — DOCUMENTI

## RESIDUI PASSIVI

Natura economica	Esercizio	Consistenza all'1-1-1985	Pagamenti	Variazioni	Consistenza al 31-12-1985
Cap. 1 - Indennità e rimborsi al Commissario straordinario	1984	714.120	714.120	-	-
Cap. 2 - Compensi, indennità e rimborsi ai componenti il Collegio dei Revisori dei Conti	1984	6.183.000	6.183.000	-	-
Cap. 4 - Stipendi e altri assegni fissi al personale del ruolo tecnico professionale	1984	5.058.745	5.058.745	-	-
Cap. 6 - Compensi per lavoro straordinario e premi di produttività, ai sensi dell'art. 14 del DPR 75-6-83, n. 345	1984	226.234.975	192.485.550	- 33.749.425	-
Cap. 7 - Indennità e rimborso spese di trasporto per missioni all'interno e all'estero	1984	8.412.930	7.739.200	- 673.730	-
Cap. 8 - Contributo ai dipendenti per il servizio di aerea	1984	7.000.000	5.424.710	- 1.575.290	-
Cap. 9 - Contributi per assicurazione per infortuni sul lavoro (INAIL)	1984	4.000.000	3.809.690	- 190.310	-
Cap. 10 - Contributi per assicurazione per assistenza malattie (INPS-ENPDEP)	1984	45.596.535	39.882.555	- 5.714.080	-
Cap. 11 - Contributi per la gestione casse lavoratori (INPS-GESECAL)	1984	4.868.305	4.166.835	- 701.470	-
Cap. 12 - Contributi per assicurazione invalidità e vecchiaia (INPS)	1984	148.306.470	127.235.280	- 21.071.190	-
Cap. 13 - Indennità di anzianità al personale cessato dal servizio (quota di spesa corrente)	1984	9.216.865	9.216.865	-	-
Cap. 16 - Spese per il funzionamento delle Unità Organiche: materiale di consumo di laboratorio, manutenzione ordinaria e noleggio di apparecchiature	1983 1984	7.100.000 38.825.225	2.970.000 36.546.175	- 4.130.000 - 1.559.740	- 619.310
Cap. 17 - Spese per l'esercizio di attività commerciali (spese rilevanti agli effetti IVA al lordo del tributo)		199.303.045	130.523.435	- 1.092.490	67.687.120
art. 1 - Spese per l'acquisto di materiali di consumo per lo svolgimento dei programmi di ricerca nel settore metrologico (con finanziamento del CNR)	1983	12.162.970	8.859.430	-	3.303.540



Il Direttore generale

(dott. C. Manacorda)

## XI LEGISLATURA — DISEGNI DI LEGGE E RELAZIONI — DOCUMENTI

Natura economica	Esercizio	Consistenza all'1-1-1985	Pagamenti	Variazioni	Consistenza al 31-12-1985
art. 2 - Spese per l'acquisto di materiali di consumo per l'esecuzione di progetti di ricerca (con finanziamento del CNR)	1983	19.353.820	13.213.870	-	6.139.650
	1984	130.700.785	73.486.700	-	57.214.085
art. 3 - Altri acquisti di materiali di consumo per l'esercizio dell'attività commerciale	1983	5.376.000	4.287.500	1.088.500	-
	1984	31.709.670	30.675.835	3.980	1.029.845
Cap. 18 - Spese per l'esecuzione di programmi particolari di ricerca	1983	5.759.240	5.373.540	385.700	-
Cap. 19 - Spese per lo svolgimento dei programmi di ricerca nel settore metrologico	1983	9.410.165	8.706.960	-	703.205
Cap. 20 - Spese per l'esecuzione di progetti di ricerca finanziati dal CNR	1983	281.955	-	-	281.955
Cap. 21 - Compensi e indennità per collaboratori esterni all'attività di ricerca	1983	184.900	-	184.900	-
	1984	832.800	733.040	99.760	-
Cap. 23 - Spese per il funzionamento di commissioni, comitati, ecc.	1984	10.000.000	9.000.000	1.000.000	-
Cap. 25 - Spese per l'acquisto di giornali e altre pubblicazioni non inventariabili	1983	1.400.000	1.400.000	-	-
	1984	559.510	504.305	55.205	-
Cap. 26 - Spese per stampa di pubblicazioni e spese di rilegatura	1983	2.533.605	2.533.605	-	-
	1984	3.232.480	2.847.775	384.705	-
Cap. 27 - Spese per concorsi	1984	1.043.240	771.820	-	271.420
Cap. 28 - Spese per progettazioni, collaudi e consulenze professionali	1983	2.839.000	16.000	-	2.823.000
	1984	71.180.205	71.179.550	655	-
Cap. 29 - Spese per manutenzione di mobili, arredi, attrezzature e noleggi di macchine	1983	917.425	917.425	-	-
	1984	6.452.225	5.940.880	511.345	-
Cap. 30 - Spese per manutenzione, riparazione, adattamento di locali e relativi impianti	1983	2.892.180	2.892.180	-	-
	1984	53.055.415	52.794.600	230.795	30.020
Cap. 31 - Spese per la pulizia di locali	1984	38.425.405	36.201.445	2.223.960	-

## XI LEGISLATURA — DISEGNI DI LEGGE E RELAZIONI — DOCUMENTI

Natura economica	Esercizio	Consistenza all'1-1-1985	Pagamenti	Variazioni	Consistenza al 31-12-1985
Cap. 32 - Spese per la vigilanza degli im- mobili	1984	30.996.940	30.511.190 -	485.750	-
Cap. 34 - Spese per gas e acqua	1984	1.500.000	801.300 -	698.700	-
Cap. 35 - Spese per energia elettrica per illuminazione e forza motrice	1984	40.263.230	39.283.120 -	980.110	-
Cap. 36 - Spese per la conduzione degli impianti termici	1983	4.732.110	4.732.110	-	-
	1984	74.265.335	66.940.795 -	7.324.540	-
Cap. 37 - Spese per la manutenzione e l'e- sercizio di mezzi di trasporto	1984	2.167.750	367.750 -	1.800.000	-
Cap. 38 - Spese per trasporti e facchinag- gi	1984	552.000	552.000	-	-
Cap. 39 - Spese per premi di assicurazio- ne	1984	4.705.000	4.692.110 -	12.890	-
Cap. 40 - Spese per stampati e per cancell- leria	1984	2.546.700	2.485.135 -	61.565	-
Cap. 41 - Spese per acquisto di vestiario e divise	1984	81.000	81.000	-	-
Cap. 42 - Spese di rappresentanza	1984	96.500	96.500	-	-
Cap. 43 - Altre spese varie di funziona- mento	1984	2.247.940	2.241.760 -	6.180	-
Cap. 46 - Erogazione di borse di addestra- mento alla ricerca e premi isti- tuiti da enti e privati	1982	555.655	-	-	555.655*
	1983	163.060	-	-	163.060*
	1984	308.060	-	-	308.060
Cap. 51 - Imposte, tasse e tributi vari	1984	8.206.280	8.206.280	-	-
Cap. 52 - Versamento all'Eranio dell'IVA differenziale su vendite e ac- quisti relativi all'attività commerciale	1984	58.854.000	58.420.000 -	434.000	-
Cap. 54 - Spese per liti, arbitraggi, ri- sarcimenti e accessori	1983	3.805.000	1.139.340 -	400.660	2.255.000
	1984	6.600.000	6.007.960 -	472.040	120.000
Cap. 58 - Manutenzione straordinaria di immobili e relativi impianti	1983	11.897.940	11.897.940	-	-
	1984	9.516.800	9.490.740 -	26.060	-
Cap. 60 - Acquisto e manutenzione straor- dinaria di beni mobili patrimo- niali: attrezzature scientifiche, macchinari e simili per lo svolgimento dell'attività di ri- cerca	1983	38.127.600	25.812.630 -	760.460	11.554.510

\* Fondi per premi di importo modestissimo che non ne consente l'erogazione



N. Direttore Generale

(dott. C. Mancorda)

## XI LEGISLATURA — DISEGNI DI LEGGE E RELAZIONI — DOCUMENTI

Natura economica	Esercizio	Consistenza all'1-1-1985	Pagamenti	Variazioni	Consistenza al 31-12-1985
Cap. 62 - Acquisto di attrezzature scientifiche e beni patrimoniali con finanziamento del CNR	1984	188.186.630	179.463.675	- 6.516.665	2.206.290
	1983	475.805.530	242.676.130	-	233.129.400
	1984	19.410.830	9.410.830	-	10.000.000
Cap. 63 - Acquisto di libri e riviste inventariabili	1983	1.840.520	1.377.495	- 328.675	134.550
	1984	11.490.455	7.831.940	- 592.585	3.065.930
Cap. 64 - Acquisto di mobili e macchine d'ufficio	1983	32.450.000	21.122.000	- 11.328.000	-
	1984	41.327.355	41.327.345	- 10	-
Cap. 65 - Acquisto di autoveicoli	1984	11.549.340	11.317.970	- 231.370	-
Cap. 67 - Depositi a cauzione	1984	6.000.000	6.000.000	-	-
Cap. 68 - Indennità di anzianità al personale cessato dal servizio	1984	11.965.470	11.965.470	-	-
Cap. 74 - Ritenute d'acconto dell'imposta sul reddito delle persone fisiche	1984	75.641.000	75.641.000	-	-
Cap. 75 - Ritenute per assicurazione malattie (INPS-ENPDEP) su retribuzioni al personale	1984	7.034.775	7.034.775	-	-
Cap. 76 - Ritenute per gestione case lavoratori (INPS-GESCAL) su retribuzioni al personale	1984	1.406.955	1.406.955	-	-
Cap. 77 - Ritenute per assicurazione invalidità e vecchiaia (INPS) su retribuzioni al personale	1984	30.302.465	30.302.465	-	-
Cap. 79 - Trattenute per cessione di quote dello stipendio	1984	333.400	333.400	-	-
Cap. 80 - Spese per bolli applicati su documenti emessi nell'ambito delle prestazioni a pagamento rese a terzi	1984	25.000	25.000	-	-
		2.138.778.710	1.694.865.415	- 107.994.810	335.918.485

**CONTO ECONOMICO**

## Parte prima: entrate e spese finanziarie correnti

TITOLO I - Entrate contributive	
Cat. I - Aliquote contributive a carico dei datori di lavoro e/o degli iscritti	-
Cat. II - Quote di partecipazione degli iscritti all'onere di specifiche gestioni	-
TITOLO II - Entrate derivanti da trasferimenti correnti	
Cat. III - Trasferimenti correnti da parte dello Stato	5.045.000.000
Cat. IV - Trasferimenti correnti da parte delle Regioni	-
Cat. V - Trasferimenti correnti da parte dei Comuni e delle Province	-
Cat. VI - Trasferimenti correnti da parte di altri enti del settore pubblico	9.600.000
TITOLO III - Altre entrate	
Cat. VII - Entrate derivanti dalla vendita di beni e dalla prestazione di servizi	1.319.923.985
Cat. VIII - Redditi e proventi patrimoniali	298.736.490
Cat. IX - Poste correttive e compensative di spese correnti	75.654.215
Cat. X - Entrate non classificabili in altre voci	213.075.660
<b>Totale parte prima</b>	<b>6.961.990.350</b>



TITOLO I - Spese correnti	
Cat. I - Spese per gli organi dell'Ente	51.619.475
Cat. II - Spese per il personale in attività di servizio	4.533.055.580
Cat. III - Oneri per il personale in quiescenza	-
Cat. IV - Spese per l'acquisto di beni di consumo e di servizi	1.425.525.730
Cat. V - Spese per prestazioni istituzionali	-
Cat. VI - Trasferimenti passivi	60.075.560
Cat. VII - Oneri finanziari	1.282.945
Cat. VIII - Oneri tributari	348.563.000
Cat. IX - Poste correttive e compensative di entrate correnti	-
Cat. X - Spese non classificabili in altre voci	3.619.300
<b>Totale parte prima</b>	<b>5.423.742.290</b>



Il Direttore generale

(Luigi C. Manacorda)

Parte seconda: componenti che non danno luogo a movimenti finanziari

<b>A) Entrate accertate in precedenti esercizi di pertinenza dell'esercizio</b>	
Contributi e premi per le prestazioni istituzionali	-
Trasferimenti (contributi, oblazioni, ecc.)	-
Redditi e proventi patrimoniali	-
Vendite di prodotti e di materiali diversi	-
Vendite di pubblicazioni	-
Prestazioni di particolari servizi	-
Ricavi pluriennali	-
	-
<b>B) Produzioni e movimenti interni</b>	
Prodotti in natura, impianti ed altre immobilizzazioni ottenuti con mezzi propri da capitalizzare	275.500
	275.500
<b>C) Trasferimenti attivi in natura (oblazioni, lasciti, donazioni in natura)</b>	
	14.112.960
	14.112.960
<b>D) Variazioni patrimoniali straordinarie</b>	
Sopravvenienze attive	112.164.755
Insussistenze passive	123.494.810
	235.659.565
<b>E) Spese impegnate in conto capitale di competenza di precedenti e successivi esercizi</b>	
	309.641.735
	309.641.735

<b>A) Spese di competenza impegnate in precedenti esercizi</b>	
Rimanenze iniziali di prodotti	-
Materie prime e materiali di consumo diversi	-
Pisconti iniziali di spese per locazioni ed utenze	-
Spese per servizi esterni	-
Spese diverse di amministrazione	-
Spese per trasferimenti	-
Oneri finanziari	-
Spese diverse	-
Costi pluriennali	-
	-
<b>B) Produzione movimenti interni</b>	
Oneri in natura	-
	-
<b>C) Trasferimenti passivi innatura (contributi, concorsi, soccorsi e oblazioni in natura)</b>	
	-
	-
<b>D) Ammortamenti e deperimenti</b>	
Immobili	152.548.810
Impianti, attrezzature e macchinari	147.652.445
Automezzi, mobili e macchine	4.651.895
Diversi	-
	304.853.150
<b>E) Svalutazioni e deprezzamenti</b>	
Svalutazione crediti	-
Svalutazione titoli	-
Deprezzamento immobili, impianti e macchine	-
Eliminazione impianti e altre immobilizzazioni non ammortizzati	57.429.645
	57.429.645
<b>F) Accantonamenti per oneri presunti di competenza</b>	
Imposte e tasse da regolare	-
Altri oneri da definire	-
Accantonamenti diversi	-
Accantonamenti a fondo rischi	-
	-



Il Direttore generale



G) Quota dell'esercizio per l'adeguamento del fondo indennità anzianità personale	414.906.170
	414.906.170
H) Variazioni patrimoniali straordinarie	
Sopravvenienze passive	-
Insussistenze attive	466.954.665
	466.954.665
I) Entrate accertate nell'esercizio di pertinenza di successivi esercizi	-
	-
Totale parte seconda	1.244.143.630
Totale generale	7.567.885.900
Avanzo economico	-
<b>TOTALE A PAREGGIO</b>	<b>7.567.885.900</b>



Il Direttore Generale

(dott. C. Manacorda)

**SITUAZIONE PATRIMONIALE**

ATTIVITA'	Consistenze		Differenze	
	al 1°-1-1985	al 31-12-1985	in più	in meno
<b>Disponibilità liquide</b>				
Cassa	-	-	-	-
Banche	55.888.170	282.368.725	226.480.555	-
Conti correnti postali	-	-	-	-
Altri conti correnti	1.894.369.295	2.650.949.810	756.580.515	-
	1.950.257.465	2.933.318.535	983.061.070	-
<b>Residui attivi</b>				
Crediti verso lo Stato e altri enti	1.941.831.035	847.603.755	-	1.094.227.280
Crediti verso iscritti, soci e terzi contribuenti	11.060.385	43.720.610	32.660.225	-
Crediti verso acquirenti, utenti, ecc.	208.301.155	321.003.005	112.701.850	-
Crediti diversi	-	141.000.000	141.000.000	-
	2.161.192.575	1.353.327.370	286.362.075	1.094.227.280
<b>Crediti bancari e finanziari</b>				
Depositi vincolati	-	-	-	-
Mutui e anticipazioni passive	-	-	-	-
Crediti per annualità, semestralità ecc. scontate a terzi	-	-	-	-
Prestiti al personale	-	-	-	-
Crediti verso gestioni autonome	22.649.295	14.195.455	-	8.453.840
Depositi cauzionali	6.041.270	6.674.490	633.220	-
Crediti diversi bancari e finanziari	1.115.504.825	1.206.972.060	91.467.235	-
	1.144.195.390	1.227.842.005	92.100.455	8.453.840
<b>Rimanenze attive d'esercizio</b>				
Rimanenze di prodotti	-	-	-	-
Rimanenze di materie prime e materiali di consumo	16.050.000	17.370.000	1.320.000	-
Rimanenze di viveri	-	-	-	-
Rimanenze diverse	-	-	-	-
Risconti attivi	-	-	-	-
	16.050.000	17.370.000	1.320.000	-

PASSIVITA'	Consistenze		Differenze	
	al 1°-1-1985	al 31-12-1985	in più	in meno
<b>Debiti di tesoreria</b>				
Anticipazioni del tesoriere	-	-	-	-
Scoperti in conto corrente	-	-	-	-
	-	-	-	-
<b>Residui passivi</b>				
Debiti verso lo Stato e altri enti	269.831.690	265.953.335	-	3.878.355
Debiti verso iscritti, soci e terzi contribuenti per prestazioni dovute	495.215.360	278.129.400	-	217.086.960
Debiti verso fornitori	990.174.165	1.079.545.800	88.372.635	-
Debiti verso terzi per prestazioni ricevute	6.897.120	10.136.710	3.239.590	-
Debiti diversi	251.915.780	420.004.435	168.088.655	-
	2.024.035.115	2.352.770.580	249.700.880	220.965.315
<b>Debiti bancari e finanziari</b>				
Mutui e anticipazioni passive	-	-	-	-
Obbligazioni in circolazione	-	-	-	-
Debiti verso il personale per depositi	-	-	-	-
Debiti verso gestioni autonome	114.743.595	132.299.755	17.556.160	-
Debiti diversi bancari e finanziari	-	-	-	-
	114.743.595	132.299.755	17.556.160	-
<b>Rimanenze passive d'esercizio</b>				
Riserve tecniche	-	-	-	-
Risconti passivi	-	-	-	-
	-	-	-	-



Il Direttore generale

(dott. C. Manacorda)

ATTIVITA'	Consistenze		Differenze	
	al 1°-1-1985	al 31-12-1985	in più	in meno
<b>Investimenti mobiliari</b>				
Partecipazioni azionarie	-	-	-	-
Conferimenti e quote in altri enti	-	-	-	-
Titoli emessi o garantiti dallo Stato e assimilati	11.018.200	3.611.000	-	7.407.200
Obbligazioni e cartelle fondiarie	-	-	-	-
Buoni postali	-	-	-	-
Altri titoli di credito	-	-	-	-
	11.018.200	3.611.000	-	7.407.200
<b>Immobili</b>				
Edifici	4.904.074.010	5.017.301.670	113.227.660	-
Costruzioni in corso	160.727.695	80.921.855	-	79.805.840
Diritti reali	-	-	-	-
	5.064.801.705	5.098.223.525	113.227.660	79.805.840
<b>Immobilizzazioni tecniche</b>				
Impianti, attrezzature, macchinari e libri	1.998.587.825	2.271.530.310	272.942.485	-
Automezzi	11.581.150	22.009.620	10.428.470	-
Mobili e macchine d'ufficio	246.254.715	268.288.470	22.033.755	-
	2.256.423.690	2.561.828.400	305.404.710	-
<b>Altri costi pluriennali</b>				
Spese di costruzione, ampliamento e riorganizzazione	-	-	-	-
Costi e perdite emissione prestiti	-	-	-	-
Costi pluriennali diversi	-	-	-	-
	-	-	-	-
<b>Spese in conto capitale da acquisire al patrimonio</b>				
	65.060.680	77.098.205	12.037.525	-
	65.060.680	77.098.205	12.037.525	-
<b>TOTALE ATTIVITA'</b>	<b>12.668.999.705</b>	<b>13.272.619.040</b>	<b>1.793.513.495</b>	<b>1.189.894.160</b>



## XI LEGISLATURA — DISEGNI DI LEGGE E RELAZIONI — DOCUMENTI

PASSIVITA'	Consistenze		Differenze	
	al 1°-1-1985	al 31-12-1985	in più	in meno
<b>Fondi accantonamenti vari</b>				
Fondo liquidazione indennità anzianità personale	2.270.478.630	2.684.658.900	414.180.270	-
Fondo imposte e tasse	-	-	-	-
Fondi rischi	-	-	-	-
Fondi per accantonamenti diversi	-	-	-	-
	2.270.478.630	2.684.658.900	414.180.270	-
<b>Poste rettificative dell'attivo</b>				
Fondo svalutazione crediti	30.000.000	15.000.000	-	15.000.000
Fondo svalutazione titoli e partecipazioni	728.550	228.550	-	500.000
Fondo ammortamento immobili	1.203.024.680	1.355.573.490	152.548.810	-
Fondo ammortamento impianti, attrezzature e macchinari	1.267.617.290	1.415.269.735	147.652.445	-
Fondo ammortamento automezzi, mobili e macchine d'ufficio	159.165.085	163.816.980	4.651.895	-
	2.660.535.605	2.949.888.755	304.853.150	15.500.000
<b>TOTALE PASSIVITA'</b>	<b>7.069.792.945</b>	<b>7.819.618.090</b>	<b>986.290.460</b>	<b>236.465.315</b>



Il Direttore generale

(dott. C. Manacorda)

## XI LEGISLATURA — DISegni DI LEGGE E RELAZIONI — DOCUMENTI

ATTIVITA'	Consistenze		Differenze	
	al 1°-1-1985	al 31-12-1985	in più	in meno
<b>Deficit patrimoniale</b>				
Disavanzo economico esercizi precedenti	-	-	-	-
Disavanzo economico dell'esercizio	-	146.205.810	146.205.810	-
	-	146.205.810	146.205.810	-
<b>TOTALE A PAREGGIO</b>	12.668.999.705	13.418.824.850	1.939.719.305	1.189.894.160
<b>Conti d'ordine</b>				
Valori di terzi depositati a cauzione, garanzia, ecc.	3.801.546.800	4.054.137.260	252.590.460	-
Conti diversi	-	-	-	-
	3.801.546.800	4.054.137.260	252.590.460	-

PASSIVITA'	Consistenze		Differenze	
	al 1°-1-1985	al 31-12-1985	in più	in meno
<b>Patrimonio netto</b>				
Fondo di dotazione	4.104.976.065	5.599.206.760	1.494.230.695	-
Riserve obbligatorie	-	-	-	-
Fondo rivalutazione conguaglio monetario	-	-	-	-
Avanzo economico esercizi precedenti	1.494.230.695	-	-	1.494.230.595
Avanzo economico dell'esercizio	-	-	-	-
	5.599.206.760	5.599.206.760	1.494.230.695	1.494.230.595
<b>TOTALE A PAREGGIO</b>	12.668.999.705	13.418.824.350	2.480.521.155	1.730.696.010
<b>Conti d'ordine</b>				
Terzi per valori depositati a cauzione, garanzia, ecc.	3.801.546.800	4.054.137.260	252.590.460	-
Conti diversi	-	-	-	-
	3.801.546.800	4.054.137.260	252.590.460	-



Il Direttore generale



ISTITUTO ELETTRTECNICO NAZIONALE  
« GALILEO FERRARIS »

---

BILANCIO CONSUNTIVO  
DELL'ESERCIZIO FINANZIARIO 1986



I N D I C E

- Rendiconto finanziario dell'entrata
- Rendiconto finanziario della spesa
- Riepilogo generale
- Situazione del personale dipendente
- Situazione dei residui attivi e passivi
- Conto economico
- Situazione patrimoniale
- Relazione illustrativa
  
- Allegato n. 1 - Decreto del Commissario straordinario n. 200/86:  
"Variazioni al bilancio di previsione per l'esercizio finanziaria-  
rio 1986"
- Allegato n. 2 - Decreto del Commissario straordinario n. 318/86:  
"Variazioni al bilancio di previsione per l'esercizio finanziaria-  
rio 1986 (2° provvedimento)"
- Allegato n. 3 - Decreto del Commissario straordinario n. 281/87:  
"Riaccertamento dei residui della gestione dell'esercizio finan-  
ziario 1986"
- Allegato n. 4 - Verbale n. 86 del Collegio dei Revisori dei Con-  
ti sul riaccertamento dei residui
  
- Relazione del Collegio dei Revisori dei Conti  
(appendice)



Il Direttore generale

(Cott. C. Mansarda)





RELAZIONE  
DEL COMMISSARIO STRAORDINARIO



RELAZIONE ILLUSTRATIVA DEL COMMISSARIO STRAORDINARIO  
AL CONTO CONSUNTIVO PER L'ESERCIZIO FINANZIARIO 1986

PREMESSA

Il conto consuntivo per l'esercizio finanziario 1986 riassume, come di consueto, il quadro complessivo della gestione che, per gli aspetti finanziari ed economici, si sintetizza nelle seguenti risultanze finali:

- avanzo finanziario di	L.	2.119.150.000
- avanzo di cassa di	L.	4.869.885.420
- avanzo economico di	L.	451.639.800

Mentre ci si riserva di illustrare, nel seguito, i dati di cassa ed economici, si evidenzia che la dimostrazione dell'avanzo finanziario risulta dalla seguente situazione amministrativa, redatta ai sensi dell'art. 35 del D.P.R. n. 696 del 18 dicembre 1979, e in conformità dell'allegato ivi indicato:

## SITUAZIONE AMMINISTRATIVA

Consistenza di cassa all'inizio dell'esercizio		+ L.	2.933.318.535
<b>Riscossioni</b>			
- in conto competenza	L.	8.761.320.360	
- in conto residui	"	1.304.017.435	
			<hr/>
		+ "	10.065.337.795
<b>Pagamenti</b>			
- in conto competenza	L.	6.547.239.255	
- in conto residui	"	1.588.561.650	
			<hr/>
		- "	8.135.800.905
Consistenza di cassa alla fine dell'esercizio		+ L.	4.862.855.425
<b>Residui attivi</b>			
- degli esercizi precedenti	L.	58.808.490	
- dell'esercizio	"	701.186.615	
			<hr/>
		+ "	759.995.105
<b>Residui passivi</b>			
- degli esercizi precedenti	L.	479.802.180	
- dell'esercizio	"	3.023.912.265	
			<hr/>
		- "	3.503.714.445
Avanzo di amministrazione alla fine dell'esercizio		+ L.	2.119.136.085
			<hr/> <hr/> <hr/>

Sulla formazione dell'avanzo di amministrazione hanno influito, essenzialmente, le economie realizzatesi tra le spese in conto capitale, atteso che, pur avendo avviato già alcune procedure per il completamento dei laboratori e degli impianti di ricerca - tant'è che risultano già impegnate, a tale scopo, L. 1.033 milioni (v. capp.57-58), come verrà piu' compiutamente illustrato in appresso - si procederà, nell'anno in corso, per gli ulteriori lotti di lavori.

Ove peraltro si prescindia, nell'esposizione dei dati finanziari complessivi, dalla considerazione dell'avanzo di amministrazione del precedente esercizio, l'andamento del movimento finanziario puo' così compendiarci:

- entrate di competenza accertate	+ L.	9.492.506.978
- spese di competenza impegnate	- "	9.571.151.500
<hr/>		
- disavanzo di competenza	- L.	109.644.545
- variazioni nei residui attivi	- "	10.021.900
- variazioni nei residui passivi	+ "	110.702.445
<hr/>		
- disavanzo di competenza	- L.	1.964.945



Il Direttore generale

(Carlo G. De Scodda)

Il modesto disavanzo nella gestione della competenza, corretto coi movimenti della gestione dei residui, conferma come, sostanzialmente, vi sia stato un equilibrio della gestione dell'anno, tanto da consentire il pressochè totale utilizzo dell'avanzo di amministrazione per spese di investimento.

Cio' premesso, si puo' procedere a una analisi dei singoli movimenti finanziari dell'entrata e della spesa.

#### ENTRATA

L'andamento complessivo delle entrate ha confermato, in larga misura, le previsioni definitive dell'anno.

Si puo' addirittura rilevare come esso sia stato ancora piu' positivo, stante il fatto che si registrano maggiori entrate per L. 165,6 milioni, rispetto a minori entrate complessive per L.100 milioni, al netto dei movimenti finanziari riguardanti i proventi da contratti di ricerca con il CNR (capp. 9 e 30), in quanto essi si riducono, sostanzialmente, a movimenti finanziari che si compendiano fra entrata e spesa (v. capp. 17/2 e 61 dell'uscita).

Il contributo del Ministero della Pubblica Istruzione ha confermato, totalmente, la previsione definitiva, consolidandosi nell'ammontare di L. 5.645.000.000.

Tale contributo è così risultato superiore a quello del precedente esercizio (L. 5.045.000.000) per L.600.000.000, con un aumento, quindi, dell'11%.



Conclusivamente, si puo' osservare che le entrate complessive dell'esercizio sono ammontate a L. 8.456 milioni, con un aumento rispetto al precedente esercizio (L.7.073 milioni), di circa il 19%.

#### USCITA

Relativamente alle spese, si ritiene di esporre le seguenti considerazioni.

Le spese per gli organi dell'ente (cat.I), registrano una minore uscita di L.4 milioni, dovuta al fatto che l'avvicendamento avvenuto durante l'anno nell'organo di governo dell'ente ha determinato la non erogazione di indennità per il Commissario straordinario subentrante rispetto a quello uscente.

Gli oneri per il personale in servizio (cat.II) registrano economie per complessive L.41,9 milioni, essenzialmente dovute a piu' esatti accertamenti; non si sono, inoltre, attivati corsi di formazione per il personale dipendente.

Rispetto al passato esercizio, le spese per il personale sono passate da L.4.533 milioni a L. 4.685 milioni, con un aumento di L. 152,5 milioni, pari a circa il 3%; tale modesto incremento è ricollegabile anche alle numerose cessazioni dal servizio verificatesi nel corso dell'86.

Nella cat. IV, relativa alle "Spese per l'acquisto di beni di consumo e servizi", si registra addirittura una diminuzione, rispetto agli stessi oneri del passato esercizio, di circa l'8%.



Tali spese sono passate, infatti, da L.1.425 milioni a L. 1.306 milioni, con una variazione, quindi, di meno L.119.4 milioni.

Il quadro complessivo che si presenta a questo riguardo dimostra, quindi, il costante sforzo dell'ente nel contenimento degli oneri correnti di funzionamento.

Tra i trasferimenti passivi (cat. VI), da segnalare, ancora, lo stanziamento di borse di addestramento alla ricerca (cap.45), conseguente agli impegni assunti in tal senso dall' Associazione Nazionale Galileo Ferraris ormai da qualche tempo.

Ancora in materia di spese correnti, si ritiene di segnalare le economie verificatesi ai capp. 50 e 51, relativi agli oneri tributari, in conseguenza dei piu' esatti accertamenti, segnatamente per quanto concerne l'IVA differenziale su vendite e acquisti relativi all'attività commerciale, imposta, com'è noto, da versare all' Erario.

Relativamente alle spese in conto capitale, si possono esporre le seguenti considerazioni.

Per gli investimenti immobiliari (capp.57 e 58) si registra, rispetto al passato esercizio, un incremento di circa il 977%, essendo passati gli impegni da L. 95,9 milioni a L. 1.033 milioni.

Gli impegni assunti in questo settore hanno essenzialmente riguardato:

- interventi di manutenzione straordinaria dell'impianto di riscaldamento della sede di C.so M.d'Azeglio (L.123 milioni), impianto che necessitava di una integrale



Il Direttore generale

C. M. Scorda

revisione, dopo oltre cinquant'anni dalla costruzione dell'immobile;

- interventi di manutenzione straordinaria (233 milioni di lire) per il rifacimento dei tetti degli edifici A e C della sede di strada delle Cacce, che presentavano un rilevante stato di degrado;
- avvio della costruzione dei nuovi locali di ingresso, sempre della stessa sede (L. 573 milioni);
- altri interventi minori di manutenzione straordinaria (L.104 milioni).

Pur in presenza dei cennati rilevanti impegni di spesa per investimento, le economie in questo settore ammontano a L.1.466 milioni.

Tali economie - che, come si è detto, hanno influito fortemente sulla formazione dell'avanzo di amministrazione - sono conseguenti alle non ancora definite procedure per gli investimenti immobiliari, procedure, tuttavia avviate nell'anno in corso.

Fin d'ora si ritiene di evidenziare che gli investimenti da attuare riguarderanno principalmente:

- la realizzazione della camera anecoica-semianecoica presso il laboratorio di acustica, per l'attività di ricerca in questo settore;
- le opere di rifacimento di centrali di servizio (elettrica e termica), della sede di Strada delle Cacce, onde adeguarle alle vigenti normative in materia di prevenzione da rischi e da incendi;

- gli interventi straordinari, sempre per i detti fini preventivi, da attuarsi presso le due sedi dell'Istituto (scale di sicurezza, sale di riunioni, ecc.)

Per gli investimenti mobiliari si registra, sempre mettendo a confronto i dati del precedente esercizio a quelli ai quali il conto si riferisce, un incremento del 91%.

Significativi gli investimenti in attrezzature scientifiche per l'attività di ricerca, passati da L. 315,3 milioni a L. 824,2 milioni, con un incremento di 508,9 milioni di lire, pari al 161%.

#### GESTIONE DI CASSA

Per quanto concerne la gestione di cassa, si può rilevare che essa si è svolta, nel complesso, con regolarità, facendo registrare, in chiusura di esercizio, un fondo attivo di L. 4.862 milioni.

-----

Al Conto vengono annessi:

- la situazione del personale dipendente e il prospetto dimostrativo del fondo di indennità di anzianità al personale dipendente;
- la situazione dei residui;
- il conto economico;
- la situazione patrimoniale.



Il Direttore generale

(C. N. C. Anzorda)

Situazione del personale

E' stata redatta ai sensi del 3° comma, punto 3, dell'art. 32 del D.P.R. 18 dicembre 1979, n.696.

Inoltre, come raccomandato dal vigilante Ministero della Pubblica Istruzione con nota n. 643 del 26-3-1987, la situazione viene integrata con un prospetto dimostrativo del computo relativo al fondo di indennità di anzianità al personale dipendente, aggiornato al 31 dicembre 1986.

Situazione dei residui

E' stata redatta ai sensi del 3° comma, punto 5, dell'art. 32 del citato D.P.R. 696/1979.

Essa evidenzia:

per i crediti:

- a) le variazioni intervenute, con un elevato processo di riscossione;
- b) la modesta entità al termine dell'esercizio, con un elevato grado di esigibilità.

per i debiti:

- a) la riduzione dei residui passivi, dovuta ai piu' esatti accertamenti delle somme rimaste da pagare;
- b) l'effettività degli impegni di spesa, che, relativamente agli oneri in conto capitale, presentano un processo di esaurimento piu' lento (v. ad es. il cap.61, relativo agli acquisti di attrezzature con finanziamento del CNR. Trattasi di acquisti di apparecchiature altamente specialistiche, talvolta di produzione estera, per le quali

i termini di consegna comportano intervalli di alcuni anni).

### Conto economico

Il conto economico, che compendia gli elementi finanziari e non finanziari che concorrono a determinare il risultato economico d'esercizio, si conclude, come già detto, con un avanzo economico di L. 451.628.550, pari all'analogo importo differenziale della situazione patrimoniale.

Tale avanzo risulta da:

- avanzo finanziario di parte corrente	+ L.1.848.633.660
- disavanzo non finanziario	- L.1.397.005.110

---

Totale avanzo economico	+ L. 451.628.550
-------------------------	------------------

\*\*\*\*\*

Per la parte non finanziaria, che, per contro, fa registrare un notevole risultato negativo, si può osservare:

nell'attività:

- a) il valore positivo delle costruzioni interne;
- b) i trasferimenti attivi in natura, la cui voce più significativa è data dai doni di materiale bibliografico;



Il Direttore generale

(dott. C. Mancuso)

c) le variazioni patrimoniali straordinarie, per un totale di L. 603.555.085, date da:

1) sopravvenienze attive per:

- trasferimenti al patrimonio di alcuni depositi cauzionali versati per utenze;	L.	5.335.115
- plusvalenze su titoli in portafoglio;	L.	187.500
- plusvalenze per alienazione di beni mobili obsoleti;	L.	70.000
- incremento delle rimanenze di magazzino;	L.	4.037.000
- rettifiche nella consistenza patrimoniale;	L.	2.780.015
		-----
	L.	12.409.630
		=====

2) insussistenze passive per:

- miglioramento nei residui passivi;	L.	116.706.605
- decremento del fondo svalutazione titoli;	L.	68.550
- decremento del fondo indennità anzianità al personale dipendente (conseguente alle		

cessazioni dal servizio inter  
venute nell'anno);

L. 474.370.300

---

L. 591.145.455

=====

- d) le spese pagate in conto capitale di competenza di precedenti esercizi per L. 423.928.980.

nel passivo:

- a) gli ammortamenti, valutati in base ai coefficienti fissati con deliberazione n. 28 del 1978 (deliberazione approvata dai Ministeri vigilanti);
- b) gli accantonamenti per oneri presunti di competenza, nei quali, alla voce "Accantonamenti diversi per beni da ricevere", così come suggerito dal Ministero della Pubblica Istruzione con la richiamata nota del 26 marzo 1957, vengono considerati gli impegni in conto capitale che non hanno ancora prodotto incrementi patrimoniali (L. 1.724.594.490);
- c) la quota dell'esercizio per l'adeguamento del fondo indennità di anzianità al personale dipendente;
- d) le variazioni patrimoniali straordinarie per un totale di L. 130.446.110 date da:
- 1) insussistenze attive per:
- peggioramento nei residui attivi;
- L. 10.026.900

XI LEGISLATURA — DISEGNI DI LEGGE E RELAZIONI — DOCUMENTI

- rettifiche nella consistenza patrimoniale;	L.	3.400
- decremento polizza SAI e fondo per la liquidazione dell'indennità di buonuscita (sempre in conseguenza delle cessazioni dal servizio di dipendenti);	L.	120.415.810
		<hr/>
	L.	130.446.110
		=====

Situazione patrimoniale

La situazione patrimoniale mette a confronto i dati patrimoniali all'inizio dell'esercizio con quelli accertati in chiusura, ed evidenzia le variazioni intervenute nella consistenza delle poste dell'attivo e del passivo.

Si ritiene di segnalare in merito quanto segue:

- a) le disponibilità liquide, i crediti e i debiti corrispondono alla situazione esposta nel Conto. Le relative variazioni conseguono ai movimenti finanziari intervenuti nel corso dell'esercizio;
- b) i crediti bancari e finanziari riguardano, principalmente, i fondi di liquidazione accantonati (polizza assicurativa e conto corrente finalizzato in essere presso il sistema bancario). Poste minori sono relative a crediti verso gestioni autonome e depositi cauzionali;



- c) le rimanenze attive d'esercizio riguardano il già citato riaccertamento delle scorte di magazzino;
- d) i valori patrimoniali attivi per immobili e immobilizzazioni tecniche corrispondono ai dati di inventario con le variazioni intervenute nel corso dell'esercizio;
- e) nella parte passiva, il fondo liquidazione indennità di anzianità spettante al personale è indicato nel valore reale aggiornato al 31 dicembre 1966, valore che non trova copertura negli accantonamenti effettivi in essere, non essendo ipotizzabile procedere al riequilibrio in termini monetari; deve, comunque, essere sottolineata la diminuzione subita da tale fondo per le numerose cessazioni dal servizio verificatesi durante il 1966;
- f) le poste rettificative dell'attivo trovano riscontro nei singoli valori esposti nel conto economico.

La situazione patrimoniale si conclude con il risultato differenziale tra l'attivo e il passivo, corrispondente all'avanzo economico dell'esercizio.

Il Commissario straordinario

f.fo Micheletti

1. The first part of the document discusses the importance of maintaining accurate records of all transactions and activities. It emphasizes the need for transparency and accountability in financial reporting.

2. The second part of the document outlines the various methods and techniques used to collect and analyze data. It highlights the importance of using reliable sources and ensuring the accuracy of the information gathered.

**ALLEGATI**

Allegato n. 1

Decreto n. 200/1986

Oggetto: Variazioni al bilancio di previsione per l'esercizio finanziario 1986.

## IL COMMISSARIO STRAORDINARIO

- Vista la legge 25 luglio 1956, n. 925;
- Vista la legge 20 marzo 1975, n. 70;
- Visto il bilancio di previsione per l'esercizio finanziario 1986;
- Considerato che, per i fatti indicati qui di seguito, si rende necessario apportare, al detto bilancio, alcune variazioni tanto nella gestione della competenza quanto in quella di cassa; e, in particolare, con riguardo alle singole poste e ai singoli capitoli:

E N T R A T A- Cap. 7 - Proventi per prove, tarature e consulenze

Riaccertamento in aumento delle entrate di cui al titolo del capitolo - sia in termini di competenza, sia in termini di cassa - per effetto dell'aumento delle richieste di prove e tarature da parte dell'industria;

- Cap. 16 - Interessi attivi su depositi e conti correnti  
Più esatti accertamenti, nella gestione di cassa;- Cap. 19 - Contributi di privati per l'istituzione di premi, borse di studio, ecc. e redditi di fondi premi già istituiti

Riaccertamento in diminuzione, nella gestione della competenza, delle entrate per contributi di privati per

Decreto  
Deliberazione inviata alla Corte dei Conti,  
Sezione Contabili, il 30.7.1986,  
con lettera prot. n. 15523/16/1EN.

Decreto  
Deliberazione inviata al Ministero del  
Tesoro - 16F - il 22.7.1986  
(prot. n. 15523/16/1EN).

Decreto  
Deliberazione inviata al Ministero della  
Pubblica Istruzione il 25.7.1986  
(prot. n. 15523/16/1EN).



Il Direttore generale

(lett. C. Almeranda)

GTA

---

**XI LEGISLATURA — DISEGNI DI LEGGE E RELAZIONI — DOCUMENTI**

---

l'istituzione di borse di addestramento alla ricerca considerate le definitive volontà dell'Associazione Nazionale Galileo Ferraris, ente che ha messo a disposizione il contributo medesimo;

- Cap. 22 - Alienazione di mobili, impianti, attrezzature e macchinari

Accertamento di entrate di cui al titolo del capitolo, in termini di competenza, non ipotizzabili in sede di previsione;

- Cap. 24 - Riscatto di posizioni assicurative e altre riscossioni per cessazione dal servizio di dipendenti

Più esatto accertamento - sia in termini di competenza, sia in termini di cassa - conseguentemente alle cessazioni dal servizio di dipendenti intervenute nel corso dell'esercizio;

- Cap. 42 - Partite in conto sospesi

Riaccertamento in aumento delle entrate - sia in termini di competenza, sia in termini di cassa - con pari aumento nel corrispondente capitolo della spesa;

### U S C I T A

- Cap. 13 - Indennità di anzianità al personale cessato dal servizio (quota di spesa corrente)

Maggiori fabbisogni di spesa - sia in termini di competenza, sia in termini di cassa - per gli oneri di parte corrente a copertura delle indennità di anzianità maturate al personale cessato dal servizio;

- Cap. 17 - art. 3 - Altri acquisti di materiali di consumo per l'esercizio dell'attività commerciale

Maggiori fabbisogni nel capitolo - sia in termini di competenza, sia in termini di cassa - tenuto conto della variazione in aumento del cap. 7 dell'entrata;

- Cap. 18 - Spese per lo svolgimento dei programmi di ricerca nel settore metrologico

- Cap. 19 - Spese per l'esecuzione di progetti di ricerca finanziati dal CNR

Minori fabbisogni, in termini di cassa, dovuti a più esatti accertamenti delle somme da pagare;

- Cap. 34 - Spese per energia elettrica per illuminazione e forza motrice

- Cap. 35 - Spese per la conduzione degli impianti termici

Minore fabbisogno, nei due capitoli, - sia in termini di competenza, sia in termini di cassa - tenuto conto della diminuzione dei costi dei prodotti petroliferi;

- Cap. 45 - Erogazione di borse di addestramento alla ricerca e premi istituiti da enti e privati

Necessità di adeguare lo stanziamento del capitolo, in termini di competenza, in base a quanto accertato al cap. 19 dell'entrata;

- Cap. 51 - Versamento all'Erario dell'IVA differenziale su vendite e acquisti relativi all'attività commerciale

Maggiori oneri - sia in termini di competenza, sia in termini di cassa - per IVA da versare all'Erario in conseguenza delle maggiori entrate per attività commerciale;

- Cap. 54 - Fondo destinato all'istituzione e all'integrazione di capitoli di spesa

Parziale utilizzo del fondo di riserva per integrazioni degli stanziamenti dei capp. 17 - art. 3 e 55;

- Cap. 55 - Oneri vari straordinari

Esigenza di integrare lo stanziamento del capitolo - sia in termini di competenza, sia in termini di cassa, per specifici fabbisogni da imputare al capitolo;

- Cap. 58 - Spese per costruzione di laboratori e strutture di ricerca

Parziale utilizzo dello stanziamento del capitolo - sia in termini di competenza, sia in termini di cassa - per l'acquisto di attrezzature scientifiche, con conseguente aumento delle disponibilità di cui ai capp. 59 e 60;

- Cap. 59 - Acquisto e manutenzione straordinaria di beni mobili patrimoniali: attrezzature scientifiche, macchinari e simili per lo svolgimento dell'attività di ricerca

- Cap. 60 - Acquisto e manutenzione straordinaria di beni mobili patrimoniali: attrezzature scientifiche, macchinari, libri e simili per l'esercizio di attività commerciali (spese rilevanti agli effetti IVA al lordo del tributo)

Esigenza di integrare gli stanziamenti dei capitoli - sia in termini di competenza, sia in termini di cassa - al fine di provvedere ad ulteriori acquisti di attrezzature scientifiche e beni mobili patrimoniali;

- Cap. 67 - Indennità di anzianità al personale cessato dal servizio

Maggiori esigenze - sia in termini di competenza, sia in termini di cassa - dovute a più esatti accertamenti delle somme da pagare (partita che si compensa con l'entrata: v. cap. 24);

- Cap. 81 - Partite in conto sospesi

Necessità di integrare lo stanziamento - sia in termini di competenza, sia in termini di cassa - in relazione a quanto indicato al cap. 42 dell'entrata;

- Visto l'art. 11 del D.P.R. n. 696/1979;
- Vinta la relazione del Collegio dei Revisori dei Conti in ordine al presente provvedimento;

- Preso atto del favorevole avviso espresso dal Direttore generale in ordine al presente provvedimento,

d e c r e t a :

- 1) sono apportate al bilancio di previsione per l'esercizio finanziario 1986, per le motivazioni esposte nelle premesse, le seguenti variazioni:



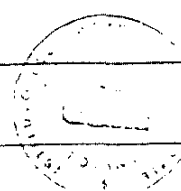
## XI LEGISLATURA — DISEGNI DI LEGGE E RELAZIONI — DOCUMENTI

## ENTRATA

Cap.	Natura ed oggetto della previsione	Gestione di competenza			Gestione di cassa		
		prev. iniziale	variazioni	nuova prev.	prev. iniziale	variazioni	nuova prev.
7	Preventi per prove, tarature e consulenze	950.000.000	+ 500.000.000	1.450.000.000	850.000.000	+ 450.000.000	1.300.000.000
16	Interessi attivi su depositi e conti correnti	70.000.000	-	70.000.000	84.000.000	- 1.000.000	84.000.000
19	Contributi di privati per l'istituzione di premi, borse di studio, ecc. e redditi di fondi premi già istituiti	170.200.000	- 50.000.000	120.200.000	90.200.000	-	90.200.000
22	Alienazione di mobili, impianti, attrezzature e macchinari	P.M.	+ 1.000.000	1.000.000	8.000.000	-	8.000.000
24	Riscatto di posizioni assicurative e altre riscossioni per cessazione dal servizio di dipendenti	78.000.000	+ 72.000.000	150.000.000	78.000.000	+ 100.000.000	178.000.000
42	Partite in conto so-						

100

Cap.	Natura ed oggetto della previsione	Gestione di competenza			Gestione di cassa		
		prev. iniziale	variazioni	nuova prev.	prev. iniziale	variazioni	nuova prev.
	spesi	20.000.000	+ 40.000.000	60.000.000	20.000.000	+ 40.000.000	60.000.000
		1.188.200.000	+ 563.000.000	1.751.200.000	1.131.200.000	+ 589.000.000	1.720.200.000
		=====			=====		


  
 (lett. G. Mancarda)

XI LEGISLATURA — DISEGNI DI LEGGE E RELAZIONI — DOCUMENTI

S P E S A

Cap.	Natura ed oggetto della previsione	Gestione di competenza			Gestione di cassa		
		prev. iniziale	variazioni	nuova prev.	prev. iniziale	variazioni	nuova prev.
13	Indennità di anzianità al personale cessato dal servizio (quota di spesa corrente)	190.000.000	190.000.000	290.000.000	190.000.000	190.000.000	322.000.000
143	Altri acquisti di materiali di consumo per l'esercizio dell'attività commerciale	60.000.000	40.000.000	100.000.000	60.000.000	40.000.000	130.000.000
18	Spese per lo svolgimento dei programmi di ricerca nel settore metrologico	F.M.	-	F.M.	710.000	6.200	703.205
24	Spese per energia elettrica per illuminazione e forza motrice	F.M.	-	F.M.	290.000	8.045	281.955
25	Spese per la con-	310.000.000	20.000.000	290.000.000	310.000.000	10.000.000	300.000.000

Cap.	Natura ed oggetto della previsione	Gestione di competenza			Gestione di cassa		
		prev. iniziale	variazioni	nuova prev.	prev. iniziale	variazioni	nuova prev.
	zione degli impianti termici	300.000.000	- 20.000.000	280.000.000	300.000.000	-	300.000.000
45	Erogazione di borse di addestramento alla ricerca e premi istituiti da enti e privati	120.200.000	- 50.000.000	70.200.000	85.000.000	-	85.000.000
51	Versamento all'Era-rio dell'IVA differenziale su vendite e acquisti relativi all'attività commerciale	170.000.000	+ 130.000.000	300.000.000	210.000.000	+ 120.000.000	330.000.000
54	Fondo destinato all'istituzione e all'integrazione di capitoli di spesa	200.000.000	- 32.000.000	168.000.000	200.000.000	-	200.000.000
55	Oneri vari straordinari	2.000.000	+ 20.000.000	22.000.000	2.000.000	+ 20.000.000	22.000.000
56	Spese per costruzioni di laboratori e strutture di ricerca	2.200.000.000	- 200.000.000	2.000.000.000	1.000.000.000	- 500.000.000	500.000.000

Il Direttore generale

(dott. C. Mancorda)

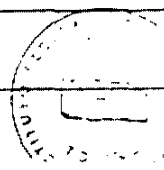
C/22

## XI LEGISLATURA — DISEGNI DI LEGGE E RELAZIONI — DOCUMENTI

Cap.	Natura ed oggetto della previsione	Gestione di competenza			Gestione di cassa		
		prev. iniziale	variazioni	nuova prev.	prev. iniziale	variazioni	nuova prev.
59	Acquisto e manutenzione straordinaria di beni mobili patri moniali: attrezzature scientifiche, macchinari e simili per lo svolgimento dell'attività di ricerca	250.000.000	+ 50.000.000	300.000.000	300.000.000	+ 100.000.000	400.000.000
60	Acquisto e manutenzione straordinaria di beni mobili patri moniali: attrezzature scientifiche, macchinari e simili per l'esercizio di attività commerciali (spese rilevanti agli effetti IVA al lordo del tributo)	200.000.000	+ 350.000.000	550.000.000	180.000.000	+ 200.000.000	380.000.000
67	Indennità di anzianità al personale cessato dal servizio	80.000.000	+ 70.000.000	150.000.000	120.000.000	+ 58.000.000	178.000.000

*Spa*

Cap.	Natura ed oggetto della previsione	Gestione di competenza			Gestione di cassa		
		prev. iniziale	variazioni	nuova prev.	prev. iniziale	variazioni	nuova prev.
81	Partite in conto so- spesi	20.000.000	+ 40.000.000	60.000.000	20.000.000	+ 40.000.000	60.000.000
		4.047.200.000	+ 563.000.000	4.610.200.000	2.966.000.000	+ 241.985.160	3.207.985.160



Il Direttore generale

(dot. C. Accorda) *[Signature]*

---

 XI LEGISLATURA — DISEGNI DI LEGGE E RELAZIONI — DOCUMENTI
 

---

2) per effetto di dette variazioni, i risultati complessivi del bilancio risultano i seguenti:

Gestione della competenza

- Entrata iniziale	L. 11.474.200.000	
- Variazioni	+ " 563.000.000	
<hr/>		
Totale generale		+ L. 12.037.200.000

- Uscita iniziale	L. 11.474.200.000	
- Variazioni	+ " 563.000.000	
<hr/>		
Totale generale		- " 12.037.200.000

Risultato differenziale	L. -	*****
-------------------------	------	-------

Gestione di cassa

- Entrata iniziale	L. 12.444.325.000	
- Variazioni	+ " 583.000.000	
<hr/>		
Totale generale		+ L. 13.033.325.000

- Uscita iniziale	L. 10.682.500.000	
- Variazioni	+ " 241.985.160	
<hr/>		
Totale generale		- " 10.924.485.160

Risultato differenziale	+ L. 2.106.839.840	*****
-------------------------	--------------------	-------

Torino, 24 luglio 1986

Il Commissario straordinario

*Sp. Michel R. H.*





---

**XI LEGISLATURA — DISEGNI DI LEGGE E RELAZIONI — DOCUMENTI**

---

positiva, rispetto alla previsione iniziale, di lire 333.318.535;

- Cap. 3 - Contributo del Ministero della Pubblica Istruzione

Definitivo accertamento del contributo oggetto del capitolo con una diminuzione - sia in termini di competenza, sia in termini di cassa - di L. 255.000.000;

- Cap. 7 - Proventi per prove, tarature e consulenze

Riaccertamento in aumento delle entrate di cui al titolo del capitolo - sia in termini di competenza, sia in termini di cassa - in conseguenza delle più numerose richieste di prove da parte di terzi;

- Cap. 10 - Proventi da contratti con la Commissione delle Comunità Europee per particolari programmi di ricerca

Riaccertamento in diminuzione delle entrate di cui al titolo del capitolo, in termini di competenza, per effetto della mancata attivazione di ulteriori contratti con la CEE;

- Cap. 13 - Altri proventi da prestazioni di servizi e vendita di beni

Maggiore accertamento - sia in termini di competenza, sia in termini di cassa - in seguito all'aumento dei proventi vari;

- Cap. 17 - Recuperi e rimborsi diversi

Riaccertamento in aumento delle entrate di cui al titolo del capitolo - sia in termini di competenza, sia in termini di cassa - per effetto di più elevati proventi per rimborsi (particolarmente: recupero di spese conseguente ai contratti attivi di locazione);

- Cap. 20 - Entrate varie e eventuali

Riaccertamento in aumento delle entrate di cui al titolo del capitolo - sia in termini di competenza, sia in termini di cassa - in seguito al rimborso di imposte

versate in acconto in misura superiore a quanto dovuto in via definitiva;

- Cap. 25 - Ritiri di depositi a cauzione da e presso terzi

Riaccertamento in aumento delle entrate di cui al titolo del capitolo - sia in termini di competenza, sia in termini di cassa - tenuto conto delle somme depositate a titolo di cauzione ai sensi delle vigenti normative per le gare pubbliche (partita che si compensa con la spesa - v. cap. 66);

- Cap. 30 - Contributi del CNR per investimento

Riaccertamento in aumento - sia in termini di competenza, sia in termini di cassa - in seguito alla stipulazione di contratti con il CNR nell'ambito dei quali sono stati stanziati fondi per investimento (partita che si compensa con l'uscita - v. cap. 61);

- Cap. 40 - Rimborso spese per bolli applicati su documenti emessi nell'ambito delle prestazioni a pagamento rese a terzi

Maggiore accertamento delle entrate di cui al titolo del capitolo - sia in termini di competenza, sia in termini di cassa - con pari aumento nel corrispondente cap. 79 della spesa.


#### U S C I T A

- Cap. 1 - Indennità e rimborsi al Commissario straordinario

Minore fabbisogno - sia in termini di competenza, sia in termini di cassa - in seguito all'avvicendamento intervenuto nella persona del Commissario straordinario;

- Cap. 3 - Stipendi e altri assegni fissi al Direttore generale

Maggiori fabbisogni - sia in termini di competenza, sia in termini di cassa - ai fini dell'applicazione del D.L. 10 maggio 1986, n. 154, convertito nella L. 11 lu-



Il Direttore generale

(Usc. C. Mancorda)

---

**XI LEGISLATURA — DISEGNI DI LEGGE E RELAZIONI — DOCUMENTI**

---

glio 1986, n. 341;

- Cap. 4 - Stipendi e altri assegni fissi al personale del ruolo tecnico-professionale
- Cap. 5 - Stipendi e altri assegni fissi al personale del ruolo amministrativo
- Cap. 6 - Compensi per lavoro straordinario e premi di produttività, ai sensi dell'art. 14 del D.P.R. 25-6-1983, n. 346, e segg.
- Cap. 8 - Contributo ai dipendenti per il servizio di mensa
- Cap. 10 - Contributi per assicurazione per assistenza malattie (INPS-ENPDEP)
- Cap. 11 - Contributi per la gestione case lavoratori (INPS-GESCAL)
- Cap. 12 - Contributi per assicurazione per invalidità e vecchiaia (INPS)

Minori esigenze per le spese relative al personale e conseguenti oneri riflessi - sia in termini di competenza, sia in termini di cassa - in seguito alla mancata immissione in servizio di nuove unità e alla cessazione dal servizio di altro personale;

- Cap. 17 - art. 1 - Spese per l'acquisto di materiali di consumo per lo svolgimento dei programmi di ricerca nel settore metrologico (con finanziamento del CNR)

Maggiori fabbisogni, in termine di cassa, dovuti a più esatti accertamenti delle somme da pagare;

- Cap. 22 - Spese per il funzionamento di commissioni, comitati, ecc.

Minori fabbisogni - sia in termini di competenza, sia in termini di cassa - in seguito a più esatti accertamenti delle somme da pagare;

- Cap. 23 - Spese per l'organizzazione e la partecipazione a convegni, congressi, mostre e altre manifestazioni

Esigenza di integrare lo stanziamento del capitolo - sia in termini di competenza, sia in termini di cassa - per permettere la partecipazione dell'Istituto a congressi e mostre di rilievo, nell'ambito della propria attività e dei propri fini istituzionali;

- Cap. 24 - Spese per l'acquisto di giornali e altre pubblicazioni non inventariabili

Minore fabbisogno - sia in termini di competenza, sia in termini di cassa - dovuto a più esatti accertamenti delle somme da pagare;

- Cap. 29 - Spese per manutenzione, riparazione, adattamento di locali e relativi impianti

Necessità di adeguare lo stanziamento del capitolo - sia in termini di competenza, sia in termini di cassa - tenuto conto delle manutenzioni da effettuare per il miglioramento complessivo dei locali;

- Cap. 30 - Spese per la pulizia di locali
- Cap. 31 - Spese per la vigilanza degli immobili
- Cap. 32 - Spese postali, telegrafiche e telefoniche
- Cap. 33 - Spese per gas e acqua
- Cap. 34 - Spese per energia elettrica per illuminazione e forza motrice
- Cap. 35 - Spese per la conduzione degli impianti termici

Minori fabbisogni nei capitoli a riferimento - sia in termini di competenza, sia in termini di cassa - tenuto conto dei definitivi e più esatti accertamenti;

- Cap. 38 - Spese per premi di assicurazione

Maggiori fabbisogni, in termini di cassa, dovuti a più esatti accertamenti delle somme da pagare;

- Cap. 41 - Spese di rappresentanza

Necessità di integrare lo stanziamento - sia in termini di competenza, sia in termini di cassa - per specifici fabbisogni da imputare al capitolo;

- Cap. 48 - Interessi passivi

Maggiori oneri - sia in termini di competenza, sia in termini di cassa - per l'applicazione delle norme sulla tesoreria unica con conseguenti scoperti di cassa sul conto presso il cassiere;

- Cap. 49 - Spese e commissioni bancarie

Necessità di integrare lo stanziamento del capitolo - sia in termini di competenza, sia in termini di cassa - per specifici fabbisogni da imputare al capitolo;

- Cap. 54 - Fondo destinato all'istituzione e all'integrazione di capitoli di spesa

Definitivo riassorbimento del fondo di riserva - sia in termini di competenza, sia in termini di cassa - per gli scopi propri del fondo; . . .

- Cap. 57 - Manutenzione straordinaria di immobili e relativi impianti

Maggiori esigenze - sia in termini di competenza, sia in termini di cassa - per provvedere ad opere di adeguamento e ristrutturazione straordinaria di immobili e impianti, con parziale utilizzo delle disponibilità di cui al successivo cap. 58;

- Cap. 58 - Spese per costruzione di laboratori e strutture di ricerca

Parziale utilizzo dello stanziamento del capitolo, in termini di competenza, per la copertura delle spese connesse alle manutenzioni straordinarie sopra descritte;

- Cap. 61 - Acquisto di attrezzature scientifiche e beni patrimoniali con finanziamento del CNR

Necessità di provvedere allo stanziamento, in termini di competenza, delle somme destinate dal CNR all'acquisto di attrezzature scientifiche (v. cap. 30 dell'entrata) e di integrare la disponibilità, in termini di cassa, per più esatti accertamenti delle somme da pagare;

- Cap. 66 - Depositi a cauzione
- Cap. 79 - Spese per bolli applicati su documenti emessi nell'ambito delle prestazioni a pagamento rese a terzi

Maggiori esigenze - sia in termini di competenza, sia in termini di cassa - in conseguenza delle maggiori entrate di cui ai capp. 25 e 40;

- Visto l'art. 11 del D.P.R. 18 dicembre 1979, n. 696;
- Vista la relazione del Collegio dei Revisori dei Conti in ordine al presente provvedimento;
- Preso atto del favorevole avviso espresso dal Direttore generale in ordine al presente provvedimento,

**d e c r e t a :**

- 1) sono apportate al bilancio di previsione per l'esercizio finanziario 1986, per le motivazioni esposte nelle premesse, le seguenti variazioni: .

## XI LEGISLATURA — DISEGNI DI LEGGE E RELAZIONI — DOCUMENTI

## ENTRATA

Cap.	Natura ed oggetto della previsione	Gestione di competenza			Gestione di cassa		
		prev. iniziale	variazioni	nuova prev.	prev. iniziale	variazioni	nuova prev.
	Avanzo di amministrazione al termine dell'esercizio	2.200.000.000	- 78.899.075	2.121.100.925	-	-	-
	Fondo di cassa all'inizio dell'esercizio finanziario 1986	-	-	-	2.600.000.000	+ 313.318.535	2.933.318.535
3	Contributo del Ministero della Pubblica Istruzione	5.900.000.000	- 255.000.000	5.645.000.000	5.900.000.000	- 255.000.000	5.645.000.000
7	Proventi per prove, tarature e consulenze	1.450.000.000	+ 150.000.000	1.600.000.000	1.300.000.000	+ 300.000.000	1.500.000.000
10	Proventi da contratti con la Commissione della Comunità Europea per particolari programmi di ricerca	50.000.000	- 20.000.000	30.000.000	50.000.000	-	50.000.000
13	Altri proventi da prestazioni di servizi e vendita di beni	90.000.000	+ 15.000.000	105.000.000	100.000.000	+ 10.000.000	110.000.000
17	Recuperi e rimborsi						

## XI LEGISLATURA — DISegni DI LEGGE E RELAZIONI — DOCUMENTI

Cap.	Natura ed oggetto della previsione	Gestione di competenza			Gestione di cassa		
		prev. iniziale	variazioni	nuova prev.	prev. iniziale	variazioni	nuova prev.
	diversi	90.000.000	+ 22.500.000	112.500.000	90.000.000	+ 10.000.000	100.000.000
20	Entrate varie e eventuali	20.000.000	+ 10.000.000	30.000.000	20.000.000	+ 10.000.000	30.000.000
25	Ritiri di depositi a cauzione da e presso terzi	15.000.000	+ 10.000.000	25.000.000	15.000.000	+ 10.000.000	25.000.000
30	Contributi del CNR per investimento	p.m.	+ 51.000.000	51.000.000	-	+ 51.000.000	51.000.000
40	Rimborsi spese per bolli applicati su documenti emessi nell'ambito delle prestazioni a pagamento rese a terzi	15.000.000	+ 5.000.000	20.000.000	15.000.000	+ 5.000.000	20.000.000
		9.830.000.000	- 90.399.075	9.739.600.925	10.090.000.000	+ 374.318.535	10.464.318.535

Il Direttore generale

(dott. C. Manacorda)



## XI LEGISLATURA — DISEGNI DI LEGGE E RELAZIONI — DOCUMENTI

SPESA


Cap.	Natura ed oggetto della previsione	Gestione di competenza			Gestione di cassa		
		prev. iniziale	variazioni	nuova prev.	prev. iniziale	variazioni	nuova prev.
1	Indennità e rimborsi al Commissario straordinario	42.000.000	- 20.000.000	22.000.000	42.000.000	- 20.000.000	22.000.000
3	Stipendi e altri assegni fissi al Direttore generale	53.000.000	+ 22.000.000	75.000.000	53.000.000	+ 22.000.000	75.000.000
4	Stipendi e altri assegni fissi al personale del ruolo tecnico-professionale	2.630.000.000	- 180.000.000	2.450.000.000	2.630.000.000	- 180.000.000	2.450.000.000
5	Stipendi e altri assegni fissi al personale del ruolo amministrativo	395.000.000	- 50.000.000	345.000.000	395.000.000	- 50.000.000	345.000.000
6	Compensi per lavoro straordinario e premi di produttività, ai sensi dell'art. 14 del D.P.R. 25-6-1983, n. 346, e seguenti	420.000.000	- 50.000.000	370.000.000	420.000.000	- 50.000.000	370.000.000
8	Contributo ai dipendenti per il servi-						

6712

XI LEGISLATURA — DISEGNI DI LEGGE E RELAZIONI — DOCUMENTI

Cap.	Natura ed oggetto della previsione	Gestione di competenza			Gestione di cassa		
		prev. iniziale	variazioni	nuova prev.	prev. iniziale	variazioni	nuova prev.
10	zìo di mensa Contributi per assistenza per assistenza malattie (INPS-ENPDEP)	95.000.000	- 20.000.000	75.000.000	90.000.000	- 15.000.000	75.000.000
11	Contributi per la gestione case lavoratori (INPS-GESCAL)	241.000.000	- 20.000.000	221.000.000	240.000.000	- 20.000.000	220.000.000
12	Contributi per assistenza invalidità e vecchiaia (INPS)	28.000.000	- 2.000.000	26.000.000	28.000.000	- 2.000.000	26.000.000
17/1	Spese per l'acquisto di materiali di consumo per lo svolgimento dei programmi di ricerca nel settore metrologico (con finanziamento del CNR)	763.000.000	- 50.000.000	713.000.000	760.000.000	- 50.000.000	710.000.000
22	Spese per il funzionamento di commissioni, comitati, ecc.	P.m.	-	P.m.	2.000.000	+ 1.303.540	3.303.540
		10.000.000	- 5.000.000	5.000.000	20.000.000	- 2.000.000	18.000.000

19/12



*(Citt. C. Manacorda)*

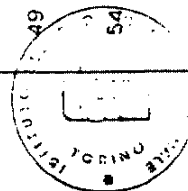
## XI LEGISLATURA — DISEGNI DI LEGGE E RELAZIONI — DOCUMENTI

Cap.	Natura ed oggetto della previsione	Gestione di competenza			Gestione di cassa		
		prev. iniziale	variazioni	nuova prev.	prev. iniziale	variazioni	nuova prev.
23	Spese per l'organizzazione e la partecipazione a congressi, mostre e altre manifestazioni	10.000.000	+ 4.000.000	14.000.000	10.000.000	+ 4.000.000	14.000.000
24	Spese per l'acquisto di giornali e altre pubblicazioni non inventariabili	10.000.000	- 5.000.000	5.000.000	10.000.000	- 5.000.000	5.000.000
29	Spese per manutenzione, riparazione, adattamento di locali e relativi impianti	110.000.000	+ 70.000.000	180.000.000	110.000.000	+ 30.000.000	140.000.000
30	Spese per la pulizia di locali	170.000.000	- 30.000.000	140.000.000	160.000.000	- 20.000.000	140.000.000
31	Spese per la vigilanza degli immobili	150.000.000	- 5.000.000	145.000.000	150.000.000	- 5.000.000	145.000.000
32	Spese postali, telegrafiche e telefoniche	85.000.000	- 5.000.000	80.000.000	85.000.000	- 5.000.000	80.000.000
33	Spese per gas e acqua	20.000.000	- 5.000.000	15.000.000	20.000.000	- 2.000.000	18.000.000

5/12

## XI LEGISLATURA — DISEGNI DI LEGGE E RELAZIONI — DOCUMENTI

Cap.	Natura ed oggetto della previsione	Gestione di competenza			Gestione di cassa		
		prev. iniziale	variazioni	nuova prev.	prev. iniziale	variazioni	nuova prev.
34	Spese per energia elettrica per illuminazione e forza motrice	290.000.000	- 30.000.000	260.000.000	300.000.000	- 20.000.000	280.000.000
35	Spese per la conduzione degli impianti termici	280.000.000	- 30.000.000	250.000.000	300.000.000	- 20.000.000	280.000.000
38	Spese per premi di assicurazione	22.000.000	+	22.000.000	22.000.000	+ 3.000.000	25.000.000
41	Spese di rappresentanza	2.000.000	+ 1.000.000	3.000.000	2.000.000	+ 1.000.000	3.000.000
48	Interessi passivi	2.000.000	+ 1.000.000	3.000.000	2.000.000	+ 1.000.000	3.000.000
49	Spese e commissioni bancarie	500.000	+ 600.925	1.100.925	500.000	+ 600.000	1.100.000
54	Fondo destinato all'istituzione e all'integrazione di capitoli di spesa	168.000.000	- 168.000.000	-	200.000.000	- 200.000.000	-
57	Manutenzione straordinaria di immobili e relativi impianti	80.000.000	+ 620.000.000	700.000.000	80.000.000	+ 100.000.000	180.000.000



57 Direzione Generale

(dott. C. Mancorda)

## XI LEGISLATURA — DISEGNI DI LEGGE E RELAZIONI — DOCUMENTI

Cap.	Natura ed oggetto della previsione	Gestione di competenza			Gestione di cassa		
		prev. iniziale	variazioni	nuova prev.	prev. iniziale	variazioni	nuova prev.
58	Spese per costruzioni di laboratorie e strutture di ricerca	2.000.000.000	- 200.000.000	1.800.000.000	500.000.000	-	500.000.000
61	Acquisto di attrezzature scientifiche e beni patrimoniali con finanziamento del CNR	p.m.	+ 51.000.000	51.000.000	200.000.000	+ 71.000.000	271.000.000
66	Depositi a cauzione	15.000.000	+ 10.000.000	25.000.000	15.000.000	+ 10.000.000	25.000.000
79	Spese per bolli applicati su documenti emessi nell'ambito delle prestazioni a pagamento rese a terzi	15.000.000	+ 5.000.000	20.000.000	15.000.000	+ 5.000.000	20.000.000
		8.106.500.000	- 90.399.075	8.016.100.925	6.861.500.000	- 417.096.460	6.444.403.540

2) per effetto di dette variazioni, i risultati complessivi del bilancio risultano i seguenti:

Gestione della competenza

- Entrata iniziale	L. 11.474.200.000	
- I provv. di variazioni	+ " 563.000.000	
- II provv. di variazioni	- " 90.399.075	
<hr/>		
Totale generale		+ L. 11.946.800.925

- Uscita iniziale	L. 11.474.200.000	
- I provv. di variazioni	+ " 563.000.000	
- II provv. di variazioni	- " 90.399.075	
<hr/>		
Totale generale		- " 11.946.800.925

Risultato differenziale	L. -	<hr/>
-------------------------	------	-------

Gestione di cassa

- Entrata iniziale	L. 12.444.325.000	
- I provv. di variazioni	+ " 589.000.000	
- II provv. di variazioni	- " 374.318.535	
<hr/>		
Totale generale (a riportare)		+ L. 13.407.643.535

Riporto		+ L. 13.407.643.535
- Uscita iniziale	L. 10.682.500.000	
- I provv. di variazioni	+ " 241.985.160	
- II provv. di variazioni	- " 417.096.460	
<hr/>		
Totale generale		- " 10.507.388.700
<hr/>		
Risultato differenziale		+ L. 2.900.254.835 =====

Torino, 28 novembre 1986

Il Commissario straordinario

*G. F. ...*

Allegato n. 3

Decreto n. 281/1987

Oggetto: Riaccertamento dei residui della gestione dell'esercizio finanziario 1986.

## IL COMMISSARIO SFRAORDINARIO

- Vista la legge 25 luglio 1956, n. 925;
- Vista la legge 20 marzo 1975, n. 70;
- Visto il 4° comma dell'art. 39 del D.P.R. 18 dicembre 1979, n. 696;
- Ritenuto di dover procedere di conseguenza;
- Considerate, pertanto, le seguenti variazioni nel conto dei residui:

per l'entrata

minori riscossioni per complessive L. 10.026.900 dovute a:

- minor versamento di IVA su fattura da parte della Regione Piemonte: L. 675.000
- accertata inesigibilità di crediti per prestazioni a terzi, nei termini di cui al 3° comma dell'art. 39 del citato D.P.R. n. 696/1979 (cap. 13): L. 1.187.360;
- minor riscatto di posizioni assicurative (partita che si compensa con la spesa - ved. cap. 65): L. 2.721.115;
- minori entrate per depositi cauzionali dovute all'allocatione tra le attività patrimoniali dei depositi versati a titolo di cauzione per i contratti di utenza (Italgas, AEM, SIP): L. 5.330.000;
- sconti e arrotondamenti (capp. 7, 10, 13): L. 113.425;



per la spesa

minori impegni per complessive L. 116.706.605 dovuti a:

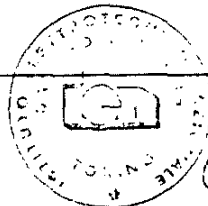
- minori spese per gli organi dell'ente e per il personale conseguenti a più esatti accertamenti delle somme da pagare (capp. 1, 7, 8, 9, 10, 11, 12): L. 27.973.790;
- minori spese per acquisto di beni e servizi, conseguentemente all'annullamento di alcune ordinazioni e a una più esatta definizione delle somme da pagare (capp. 16, 17 - art. 3, 22, 25, 27, 28, 29, 30, 31, 32, 33, 34, 35, 38, 39, 40, 42, 53): L. 53.194.340;
- minori spese per acquisizione di immobilizzazioni tecniche conseguenti alla definizione degli impegni (capp. 57, 58, 59, 60, 62, 63, 64): L. 32.817.360;
- minori pagamenti per indennità di anzianità (partita che si compensa con l'entrata - ved. cap. 25): lire 2.721.115;
- Vista la relazione redatta al riguardo dal Collegio dei Revisori dei Conti;
- Preso atto del favorevole avviso espresso dal Direttore generale in ordine al presente provvedimento,

**d e c r e t a :**

è approvato il seguente riaccertamento nel conto dei residui dell'esercizio finanziario 1986:

## XI LEGISLATURA — DISEGNI DI LEGGE E RELAZIONI — DOCUMENTI

ENTRATA				SPESA			
Cap.	Consistenza all'1-1-1986	Riaccertamenti	Nuova consistenza	Cap.	Consistenza all'1-1-1986	Riaccertamenti	Nuova consistenza
7	265.203.665	-	265.203.265	1	1.296.525	-	333.415
10	43.720.610	-	42.426.775	7	19.471.460	-	16.980.595
11	18.275.000	-	17.600.000	8	6.984.655	-	5.097.080
13	15.650.925	-	15.644.375	9	4.000.000	-	3.587.605
24	31.000.000	-	28.278.885	10	46.603.080	-	41.229.320
25	5.330.000	-	-	11	5.092.860	-	4.307.540
				12	149.729.855	-	133.669.090
				16	38.764.790	-	34.370.235
				17	202.626.410	-	200.062.515
				22	14.460.000	-	7.320.000
				25	2.380.420	-	2.129.840
				27	26.391.500	-	12.461.430
				28	8.846.840	-	8.782.015
				29	40.319.540	-	38.670.295
				30	34.529.345	-	33.999.520
				31	23.500.000	-	22.623.990
				32	1.047.980	-	860.240
				33	3.367.300	-	3.147.400
				34	58.881.905	-	54.308.445



Il Direttore generale

(lett. C. Manacorda)

ENTRATA				SPESA			
Cap.	Consistenza all'1-1-1986	Riaccertamenti	Nuova consistenza	Cap.	Consistenza all'1-1-1986	Riaccertamenti	Nuova consistenza
				35	113.287.500	-	15.840.940
				38	5.492.700	-	450.000
				39	3.468.780	-	3.085
				40	2.825.495	-	113.905
				42	2.576.355	-	181.305
				53	5.775.600	-	225.000
				57	33.324.530	-	10
				58	17.722.320	-	4.301.460
				59	221.622.565	-	19.593.100
				60	92.007.860	-	778.010
				62	33.736.945	-	8.072.065
				63	42.959.285	-	72.705
				64	33.917.515	-	10
				65	31.000.000	-	2.721.115
	379.180.200	-	10.026.900		1.328.011.915	-	116.706.605
			369.153.300				1.211.305.310

Torino, 10 giugno 1986

Il Commissario straordinario

*S. Pucichelli*



Allegato n. 4

ISTITUTO ELETTROTECNICO NAZIONALE GALILEO FERRARIS

T O R I N O

\* \* \*

V E R B A L E N. 86

\* \* \*

L'anno millenovecentoottantasette, il giorno 3 del mese di giugno, si è riunito il Collegio dei Revisori dei Conti dell'Istituto Elettrotecnico Nazionale "Galileo Ferraris" di Torino, per procedere all'esame, ai sensi dell'art. 39 del D.P.R. n. 696/1979, del progetto di provvedimento concernente il riaccertamento dei residui.

Sono presenti i Signori:

- |                          |              |
|--------------------------|--------------|
| - Verga dott. Nicolò     | - Presidente |
| - Braja dott. Alessandro | - Membro.    |

Assente giustificato il dott. Giovanni Grande.

Il Collegio accerta che con il predetto provvedimento vengono eliminati residui attivi per complessive lire 10.026.900 e residui passivi per complessive lire 116.706.605, con un miglioramento della situazione amministrativa di lire 106.679.705, come appresso specificato.

Il riaccertamento dei residui attivi risulta determinato dai seguenti fatti amministrativi:

---

 XI LEGISLATURA — DISEGNI DI LEGGE E RELAZIONI — DOCUMENTI
 

---


Cap. 7 - "Proventi per prove, tarature consulenze", per sconti e arrotondamenti	L.	400
Cap. 10 - "Proventi da contratti con la Commissione delle Comunità Europee per particolari programmi di ricerca", per accertata inesigibilità di crediti e per sconti e arrotondamenti	"	1.293.835
Cap. 11 - "Proventi da contratti di ricerca diversi", per minor versamento di IVA su fatture della Regione Piemonte	"	675.000
Cap. 13 - "Altri proventi da prestazioni di servizi e vendita di beni", per sconti e arrotondamenti	"	6.550
Cap. 24 - "Riscatto di posizioni assicurative e altre riscossioni per cessazione dal servizio di dipendenti", per minori in casi di posizioni assicurative	"	2.721.115
Cap. 25 - "Ritiri di depositi a cauzione da e presso terzi", per trasferimento alla gestione patrimoniale dei depositi versati a titolo di cauzione	"	5.330.000
		<hr/>
Totale	L.	10.026.900
		=====

Il riaccertamento dei residui passivi riguarda i seguenti capitoli e trova ragione nelle cause sotto indicate:

a) per minori spese per gli organi del-

l'Ente, conseguenti a più esatti accertamenti delle somme da pagare		
- Cap. 1 - Indennità e rimborsi al Commissario straordinario	L.	963.110
b) per minori spese per il personale (oneri diretti e riflessi), conseguenti a più esatti accertamenti delle somme da pagare:		
- Capp. nn. 7, 8, 9, 10, 11 e 12 per complessive	"	27.010.680
c) per minori spese per acquisto di beni e servizi, conseguentemente all'annullamento di alcune ordinazioni e a una più esatta definizione delle somme da pagare:		
- Capp. nn. 16, 17/3, 22, 25, 27, 28, 29, 30, 31, 32, 33, 34, 35, 38, 39, 40, 42 e 53 per complessive	"	53.194.340
d) per minori spese per opere immobiliari e acquisizione di immobilizzazioni tecniche conseguenti alla definizione degli impegni:		
- Capp. 57, 58, 59, 60, 62, 63 e 64 per complessive	"	32.817.360
e) per minori spese per indennità di anzianità al personale conseguenti alla definizione delle somme da pagare:		
- Cap. 67 - Indennità di anzianità al personale cessato dal servizio	"	2.721.115
Totale		L. 116.706.605 =====


Il Collegio, preso atto delle ragioni che determinano la necessità di procedere alla rideterminazione dei





residui stessi in connessione con gli atti e i fatti gestionali verificatisi nell'esercizio 1986, ritenendo valide e legittime le motivazioni addotte, esprime, ai sensi del 5° comma del precitato art. 39 del D.P.R. n. 696/1979, il proprio parere favorevole all'approvazione delle variazioni in esame.

IL COLLEGIO DEI REVISORI DEI CONTI



Paolo Pizzi



RELAZIONE  
DEL COLLEGIO DEI REVISORI



ISTITUTO Elettrotecnico Nazionale GALILEO FERRARIS

T O R I N O

\* \* \*

V E R B A L E N. 87

\* \* \*

L'anno millenovecentottantasette, il giorno 3 del mese di giugno, si è riunito il Collegio dei Revisori dei Conti dell'Istituto Elettrotecnico Nazionale Galileo Ferraris di Torino, per procedere all'esame del Conto consuntivo per l'anno 1986.

Sono presenti i Signori:


- Verga dott. Nicolò                    - Presidente
- Braja dott. Alessandro               - Membro.

Assente giustificato il dott. Grande Giovanni.

Il Collegio, dopo aver provveduto alla riconciliazione dei dati di bilancio con le risultanze contabili, ha proceduto all'analisi del conto finanziario, del conto economico e dello stato patrimoniale con i relativi allegati. Ha preso, inoltre, atto della relazione illustrativa predisposta dal Commissario straordinario dell'Ente.

Il Collegio redige, quindi, la propria relazione, che viene allegata al presente verbale per formarne parte integrante.

IL COLLEGIO DEI REVISORI DEI CONTI



RELAZIONE DEL COLLEGIO DEI REVISORI DEI CONTI AL CONTO CONSUNTIVO PER L'ESERCIZIO FINANZIARIO 1986.

Il Conto consuntivo dell'Istituto Elettrotecnico Nazionale "Galileo Ferraris" di Torino per l'esercizio 1986 predisposto dalla Direzione è stato redatto, secondo le norme e gli schemi fissati dal D.P.R. 18 dicembre 1979, n. 696, con un leggero ritardo rispetto ai termini di legge, che si auspica venga eliminato nei prossimi esercizi.

Il Conto stesso si articola nel rendiconto finanziario, nel conto economico, nella situazione patrimoniale e in quella amministrativa e risulta corredato dalla situazione dei residui al 31 dicembre 1986 e dalla situazione numerica e dei costi del personale.

Risultano allegati al consuntivo stesso i provvedimenti concernenti le variazioni di bilancio intervenute, nonché il provvedimento con il quale si è proceduto al riaccertamento dei residui attivi e passivi.

La gestione finanziaria

La gestione finanziaria presenta le seguenti risultanze riepilogative:



Il Direttore generale

(dott. C. Manacorda)

66

## XI LEGISLATURA — DISEGNI DI LEGGE E RELAZIONI — DOCUMENTI

GESTIONE DI COMPETENZA

E N T R A T E		U S C I T E	
Avanzo di amm.ne 1985	2.121.100.925	Correnti	6.451.855.250
Correnti	8.300.488.910	Conto capitale	2.113.138.105
Conto capitale	155.859.900	Partite di giro	1.006.158.165
Partite di giro	1.006.158.165		
		Avanzo di amm.ne 1986	9.571.151.520
			2.012.456.380
Totale entrate	11.583.607.900	Totale a pareggio	11.583.607.900



## GESTIONE DI CASSA

R I S C O S S I O N I		P A G A M E N T I	
Fondo di cassa iniziale	2.933.318.535	Correnti	6.222.790.535
Correnti	8.350.167.010	Conto capitale	903.942.370
Conto capitale	706.524.785	Partite di giro	1.009.068.000
Partite di giro	1.008.646.000		
		Totale pagamenti	8.135.800.905
		Fondo di cassa finale	4.862.855.425
Totale riscossioni	12.998.656.330	Totale a pareggio	12.998.656.330

Dai dati sopraindicati emergono i seguenti risultati finanziari di esercizio:

a) un avanzo di competenza di parte corrente.....	L. 1.848.633.660
b) un disavanzo di competenza in conto capitale .....	L. 1.957.278.205
c) un pareggio nelle partite compensative.....	L. -
d) un disavanzo finanziario di competenza.....	L. 108.644.545
e) un avanzo di amministrazione di..	L. 2.012.456.380
f) un avanzo di cassa di.....	L. 1.929.536.890

I predetti risultati pongono in chiara evidenza il saldo positivo della gestione di competenza per la parte corrente a cui si correla una eccedenza dei mezzi finanziari riscossi rispetto a quelli erogati nell'esercizio.

Il disavanzo di competenza in conto capitale è originato dagli impegni di spesa assunti nell'esercizio per l'attivazione degli investimenti immobiliari e in attrezzature tecnico-scientifiche già da tempo programmati e sollecitati da questo Collegio in sede di esame del rendiconto consuntivo dell'esercizio precedente.

Ponendo a confronto i dati consuntivi afferenti la gestione in esame con quelli relativi al precedente esercizio, emergono le seguenti differenze complessive e percentuali distinte per categorie:

## XI LEGISLATURA — DISEGNI DI LEGGE E RELAZIONI — DOCUMENTI

ENTRATE ACCERTATE

Titolo e Categorie	Esercizio 1986	Esercizio 1985	Differenze	
			Valore assoluto	%
Trasferimenti attivi correnti	5.654.600.000	5.054.600.000	+ 600.000.000	+ 11,9
Vendita di beni e prestazioni di servizi	2.118.676.050	1.319.923.985	+ 798.752.065	+ 60,5
Redditi e proventi patrimoniali	159.004.870	298.736.490	- 139.731.620	- 46,8
Altre entrate non classificabili	206.610.980	213.075.660	- 6.464.680	- 3,0
Poste correttive e compensative di spese correnti	161.597.010	75.654.215	+ 85.942.795	+ 113,6
Totale entrate correnti	8.300.488.910	6.961.990.350	+ 1.338.498.560	+ 19,2
Alienazione di immobili e diritti reali	-	-	-	-
Alienazione di immobilizzazioni tecniche	70.000	18.151.500	- 18.081.500	- 99,6
Realizzi di valori mobiliari	-	8.000.000	- 8.000.000	- 100
Riscossione di crediti	155.789.900	50.112.920	+ 105.676.980	+ 210,9
Trasferimenti attivi in conto capitale	-	35.000.000	- 35.000.000	- 100
Totale entrate in conto capitale	155.859.900	111.264.420	+ 44.595.480	+ 40
Partite di giro	1.006.158.165	987.085.215	+ 19.072.950	+ 1,9
Totale partite di giro	1.006.158.165	987.085.215	+ 19.072.950	+ 1,9
TOTALE GENERALE ENTRATE	9.462.506.975	8.060.339.985	+ 1.402.166.990	+ 17,4

## XI LEGISLATURA — DISEGNI DI LEGGE E RELAZIONI — DOCUMENTI

## USCITE IMPEGNATE

Titolo e Categorie	Esercizio 1986	Esercizio 1985	Differenze	
			Valore assoluto	%
Spese per gli organi dell'Ente	32.961.255	51.619.475	- 18.658.220	- 36,1
Oneri per il personale in servizio	4.685.528.640	4.533.055.580	+ 152.473.060	+ 3,4
Acquisto di beni di consumo e servizi	1.306.096.945	1.425.525.730	- 119.428.785	- 8,4
Trasferimenti passivi	70.183.200	60.075.660	+ 10.107.540	+ 16,8
Oneri finanziari	2.199.815	1.282.945	+ 916.870	+ 71,5
Oneri tributari	329.776.995	348.563.000	- 18.786.005	- 5,4
Spese non classificabili in altre voci	25.108.400	3.619.900	+ 21.488.500	+ 593,6
Totale spese correnti	6.451.855.250	6.423.742.290	+ 28.112.960	+ 0,4
Acquisto di beni di uso durevole ed imm.	1.033.424.235	95.956.810	+ 937.467.425	+ 977
Acquisto di immobilizzazioni tecniche	923.923.970	484.302.575	+ 439.621.395	+ 90,8
Concessione di crediti ed anticipazioni	16.450.000	16.100.000	+ 350.000	+ 2,2
Indennità di anzianità al personale cessato dal servizio	139.339.900	34.738.820	+ 104.601.080	+ 301,1
Totale spese in conto capitale	2.113.138.105	631.098.205	+ 1.482.039.900	+ 234,8
Partite di giro	1.006.158.165	987.085.215	+ 19.072.950	+ 1,9
Totale partite di giro	1.006.158.165	987.085.215	+ 19.072.950	+ 1,9
TOTALE GENERALE SPESE	9.571.151.520	8.041.925.710	+ 1.529.225.810	+ 19

I risultati complessivi della gestione finanziaria dell'esercizio 1986 trovano analitica dimostrazione nei numerosi allegati che accompagnano il Conto consuntivo.

Il Collegio ritiene significativo evidenziare alcuni aspetti della gestione che, a suo avviso, ne caratterizzano i risultati.

Il contributo del Ministero della Pubblica Istruzione è risultato pari a lire 5.645 milioni con un incremento di lire 600 milioni (11%) rispetto al 1985.

I contributi concessi dal C.N.R. per i progetti finalizzati e per gli altri programmi di ricerca sono stati pari a 152 milioni di lire, inferiori di 138 milioni a quelli dell'esercizio precedente.

I contributi concessi da altri Enti pubblici nazionali ed internazionali (CEE) sono risultati molto esigui (11,1 milioni di lire).

Le entrate derivanti dalla vendita di beni e dalla prestazione di servizi, quali risultano dai restanti capitoli 7, 11 e 13, sono ammontate nel loro complesso a 1.955,3 milioni di lire contro i 986,2 milioni del 1985, il che realizza un incremento del 98,26%, a fronte di un incremento nel 1985 rispetto al 1984, di appena il 13,64%.

E' così significativamente continuato l'impegno dell'Ente nello sviluppo di tali fonti di entrata, il che realizza in maniera soddisfacente l'auspicio formulato dal Ministero vigilante e da questo stesso Collegio.

Le entrate in conto capitale hanno registrato un modesto incremento rispetto all'esercizio precedente; le

stesse sono infatti risultate pari a complessive lire 155,8 milioni, con un aumento di 44,6 milioni.

La spesa corrente, grazie ai notevoli sforzi compiuti, è rimasta a livelli pressochè immutati rispetto all'esercizio precedente, passando da 6.423 a 6.451 milioni.

Le spese per il personale in servizio sono aumentate di 152 milioni di lire circa (3,4%), essendo passate da lire 4.533 a 4.685 milioni di lire, in conseguenza degli adeguamenti di norma e di contratto.

A tale onere si deve aggiungere quello relativo all'accantonamento per l'indennità di anzianità che grava sul risultato economico di esercizio per 172,7 milioni di lire.

Pertanto l'onere complessivo per il personale in servizio (n. 120 unità, su un organico di 165) risulta pari a 4.858,2 milioni di lire, con un costo medio annuo di lire 40,4 milioni circa, (+ 3,8% rispetto al 1985).

Il dato sopraindicato pone in chiara evidenza che la spesa per il personale assorbe circa il 58% (nel 1985 era stata del 71%) di tutte le entrate correnti.

Le spese per l'acquisto di beni di consumo e di servizi sono diminuite rispetto all'esercizio precedente essendo passate da 1.425,5 a 1.306,1 milioni di lire (- 8,4%), decremento da porre in relazione alla costante attenzione dell'Ente per il contenimento degli oneri in argomento.

La situazione finanziaria dell'Istituto, alla chiusura dell'esercizio, è evidenziata dalle poste che formano il seguente:

XI LEGISLATURA — DISEGNI DI LEGGE E RELAZIONI — DOCUMENTIAvanzo di Amministrazione al 31 dicembre 1986

1) Entrate accertate	L.	9.462.506.975
2) Uscite impegnate	"	9.571.151.520
		<hr/>
Disavanzo di competenza 1986	L.	108.644.545
<u>Riaccertamenti dei residui</u>		
- Minori residui passivi	L.	116.706.605
- Minori residui attivi	"	10.026.900
		<hr/>
	"	106.679.705
		<hr/>
Disavanzo 1986	L.	1.964.840
Avanzo di amministrazione 1985	"	2.121.100.925
		<hr/>
Avanzo di Amministrazione al 31-12-86	L.	2.119.136.085
		=====

Tale risultato trova analitica dimostrazione, nelle sue varie componenti finanziarie, nella seguente:

Situazione Amministrativa al 31 dicembre 1986

Fondo di cassa al 31-12-1986		L.	4.862.855.425
<u>Residui attivi</u>			
a) esercizio 1985 e precedenti	L.	58.808.490	
b) esercizio 1986	"	701.186.615	
		<hr/>	" 759.995.105
<hr/>			
Totale attività		L.	5.622.850.530
<u>Residui passivi</u>			
a) esercizio 1985 e precedenti	L.	479.802.180	
b) esercizio 1986	"	3.023.912.265	
		<hr/>	" 3.503.714.445
<hr/>			
Avanzo di Amministrazione al 31-12-86		L.	2.119.136.085
			=====

I movimenti finanziari verificatisi durante l'esercizio risultano evidenziati nella seguente:



Situazione finanziaria al 31 dicembre 1986

Fondo di cassa al 31-12-1985		L.	2.933.318.535
<u>Riscossioni effettuate nel 1986</u>			
a) in conto com- petenza	L.	8.761.320.360	
b) in conto resi- dual	"	1.304.017.435	
			" 10.065.337.795
Totale		L.	12.998.656.330
<u>Pagamenti effettuati nel 1986</u>			
a) in conto com- petenza	L.	6.547.239.255	
b) in conto resi- dual	"	1.588.561.650	
			" 8.135.800.905
Fondo di cassa al 31-12-1986		L.	4.862.855.425
			=====

Il fondo di cassa sopraindicato trova rispondenza con il saldo risultante alla stessa data del 31 dicembre 1986, dall'estratto conto intrattenuto con la Cassa di Risparmio di Torino e con il saldo del conto corrente infruttifero aperto con la Tesoreria Provinciale dello Stato.

La gestione dei residui

Il Collegio si è soffermato sulla gestione dei

residui al fine di accertarne l'esatta determinazione.

Come è evidenziato dalla situazione Amministrativa i residui attivi ammontano a complessive L. 759.995.105, di cui L. 58.808.490 degli esercizi precedenti e lire 701.186.615 dell'esercizio 1986; quelli passivi a lire 3.503.714.445 di cui, rispettivamente, L. 3.023.912.265 relativi alla gestione di competenza e L. 479.802.180 a quella degli anni decorsi.

## XI LEGISLATURA — DISEGNI DI LEGGE E RELAZIONI — DOCUMENTI

La gestione di competenza ha determinato il costituirsi di residui nelle seguenti misure:

Titoli	Accertamenti	Riscossioni	Residui
<u>ENTRATE</u>			
Correnti	8.300.488.910	7.610.011.815	690.477.095
Conto capitale	155.859.900	153.319.900	2.540.000
Compensative	1.006.158.165	997.988.645	8.169.520
Totali	9.462.506.975	8.761.320.360	701.186.615
<u>SPESE</u>			
Correnti	6.451.855.250	5.284.427.395	1.167.427.855
Conto capitale	2.113.138.105	386.043.615	1.727.094.490
Compensative	1.006.158.165	876.768.245	129.389.920
Totali	9.571.151.520	6.547.239.255	3.023.912.265

## XI LEGISLATURA — DISEGNI DI LEGGE E RELAZIONI — DOCUMENTI

I residui degli esercizi 1985 e precedenti hanno determinato i seguenti flussi finanziari:

Titoli	Consistenza iniziale	Riscossioni pagamenti	Residui	Differenze
<u>ENTRATE</u>				
Correnti	797.401.370	740.155.195	55.270.390	- 1.975.785
Conto capitale	561.256.000	553.204.885	-	- 8.051.115
Compensative	14.195.455	10.657.355	3.538.100	-
<b>Totali</b>	<b>1.372.852.825</b>	<b>1.304.017.435</b>	<b>58.808.490</b>	<b>- 10.026.900</b>
<u>SPESE</u>				
Correnti	1.268.350.260	938.363.140	248.818.990	- 81.168.130
Conto capitale	784.420.420	517.898.755	230.983.190	- 35.538.475
Compensative	- 132.299.755	132.299.755	-	-
<b>Totali</b>	<b>2.185.070.435</b>	<b>1.588.561.650</b>	<b>479.802.180</b>	<b>- 116.706.605</b>

La situazione complessiva dei residui alla chiusura dell'esercizio 1986, conseguentemente, risulta così determinata:

A T T I V I		P A S S I V I	
Entrate correnti	745.747.485	Spese correnti	1.416.246.845
Entrate in c/ capitale	2.540.000	Spese in c/ capitale	1.958.077.680
Entrate compensative	11.707.620	Spese compensative	129.389.920
Totale	759.995.105		
Saldo	2.743.719.340		
Totale	3.503.714.445	Totale	3.503.714.445

La gestione dei residui, sintetizzata nei prospetti sopraindicati, evidenzia, un processo acquisitivo delle entrate nel complesso soddisfacente: per la parte di competenza sono state infatti incassate per circa il 92,59%.

Altrettanto positivo è risultato il processo di acquisizione dei residui attivi pregressi, che sono stati realizzati nell'ordine del 95%.

I residui attivi alla fine dell'esercizio risultano nella misura complessiva di lire 759 milioni.

Il processo erogativo risulta invece più lento. Infatti le spese di competenza risultano complessivamente pagate in misura pari al 68%, con l'avvertenza che tale percentuale è dell'81% per le spese correnti e del 18% per le spese in conto capitale.

Le erogazioni finanziarie conseguenti alle obbligazioni assunte nei precedenti esercizi sono risultate invece pari al 72%.

L'analisi eseguita dal Collegio sulle singole partite ha dimostrato che i residui attivi corrispondono ai diritti a riscuotere sorti in favore dell'Ente e che gli stessi hanno un elevato grado di realizzo.

Per quanto concerne i residui passivi di competenza (lire 3.023,9 milioni), va detto che circa il 38,6% riguardano le spese correnti (lire 1.167 milioni), il 57,1% le spese in conto capitale (lire 1.727 milioni) e il 4,3% le spese compensative (lire 129 milioni).

I residui passivi relativi alla parte corrente di competenza (lire 1.167 milioni) sono rappresentati per lire

513,1 milioni (44%) da oneri per il personale in servizio e per lire 654,3 milioni (56%), da spese per l'acquisto di beni di consumo e di servizi.

I residui passivi connessi alle opere di costruzione e manutenzione straordinaria degli immobili ammontano a lire 1.033,3 milioni e quelli derivanti dall'acquisto di attrezzature scientifiche ed altri beni patrimoniali a lire 612,8 milioni.

Il Collegio dà atto che i residui passivi corrispondono nel complesso agli impegni assunti.

Ai sensi dell'art. 39 del precitato D.P.R. 18 dicembre 1979, n. 696, si è proceduto al riaccertamento dei residui attivi e passivi.

Tale operazione, come si è evidenziato in apposito e separato verbale, ha segnato un saldo attivo di lire 106.679.705, così costituito:

- Minori residui passivi	L.	116.706.605
- Minori residui attivi	"	10.026.900
		-----
Differenza attiva	L.	106.679.705
		=====

Il Collegio ha espresso il proprio parere favorevole in ordine alle predette operazioni di riaccertamento.

Il rendiconto finanziario è integrato in sede consuntiva con le risultanze della contabilità patrimoniale e cioè dal conto economico e dalla situazione patrimoniale.

### La gestione economica

Il conto economico dimostra il risultato economico della attività gestoria.

Il documento contabile che lo rappresenta, ponendo in evidenza da una parte i ricavi e le rendite e dall'altra i costi e le spese sia che si siano manifestate in denaro sia le operazioni in natura e le quote di ammortamento e deperimento, consente di esprimere un giudizio circa l'andamento della gestione e dimostra il risultato conseguito durante l'esercizio finanziario.

In estrema sintesi il conto economico dell'Istituto, che si espone nel prospetto seguente, evidenzia un avanzo finanziario di parte corrente di lire 1.848,6 milioni, dato dalla differenza fra entrate e spese finanziarie, e un avanzo finale di L. 451.628.550.





Per quanto attiene in modo particolare gli ammortamenti, il Collegio, fatto salvo quanto verrà in appresso detto trattando della situazione patrimoniale, ha verificato che le relative quote risultano determinate, come nell'esercizio precedente, in base ai coefficienti stabiliti con la deliberazione n. 28 del 24-7-1978, approvata dal Ministero vigilante e dal Tesoro; che il valore dei titoli è stato calcolato prendendo a base il valore di mercato dei titoli in portafoglio alla chiusura dell'esercizio e che il fondo svalutazione dei crediti è rimasto immutato in ragione di 15 milioni, importo ritenuto congruo in relazione all'ammontare dei crediti a fine esercizio.

Il Collegio dà atto inoltre che la eliminazione di beni mobili obsoleti corrisponde al valore dei beni patrimoniali eliminati dagli inventari e che le produzioni interne ed i trasferimenti attivi in natura corrispondono rispettivamente al valore dei beni usati nella produzione ed a quello iscritto in inventario per i beni di materiale bibliografico pervenuti all'Istituto.

Il Collegio attesta infine che la quota per l'adeguamento del fondo di indennità di anzianità del personale corrisponde ai maggiori obblighi assunti dall'Ente nei confronti dei propri dipendenti sulla base delle posizioni giuridiche ed economiche acquisite dal personale stesso ai sensi della vigente normativa per le maggiorazioni di competenza dell'esercizio.

La gestione patrimoniale

La situazione patrimoniale dell'Istituto al 31 dicembre 1986 può così compendiarsi:



Il Direttore generale

(dott. C. Maracorda)



I criteri seguiti nella determinazione dei valori dei diversi componenti patrimoniali possono così riassumersi:

- a) la disponibilità liquida ed i crediti bancari e finanziari la cui realizzazione è certa sono stati indicati al valore nominale;
- b) i titoli in portafoglio al valore di borsa al 31 dicembre 1986;
- c) gli immobili di nuova costruzione, le immobilizzazioni tecniche al costo aumentato delle spese sostenute per le opere aggiuntive eseguite, e con le rettifiche evidenziate;
- d) l'immobile di Corso Massimo d'Azeglio è stato valutato al costo storico (L. 14.004.340) depurato della quota relativa alla porzione dell'immobile venduto.
- e) i valori in deposito corrispondono a quelli delle attrezzature scientifiche e di altri beni patrimoniali acquisiti con i fondi del C.N.R. e, da questo, concessi in uso all'Istituto;
- f) i debiti sia di regolamento che finanziari sono stati indicati in bilancio al loro valore nominale.

In conclusione il Collegio, dà atto che il patrimonio dell'Ente registra un incremento di L. 451.628.550.

\* \* \* \* \*

I tre conti tipici che costituiscono il conto consuntivo dell'anno 1986 evidenziano le risultanze gestionali sotto il profilo finanziario, economico e patrimoniale che trovano attestazione nei seguenti dati riassuntivi:

## XI LEGISLATURA — DISEGNI DI LEGGE E RELAZIONI — DOCUMENTI

- Disavanzo finanziario di competenza	L.	108.644.545
- Avanzo di amministrazione	L.	2.119.136.085
- Avanzo economico e incremento patrimoniale	L.	451.628.550

I dati sopraindicati esprimono in maniera sintetica ma efficace i risultati gestionali conseguiti dall'Istituto nell'anno 1986 e pongono in chiara evidenza la soddisfacente evoluzione della gestione sia sotto il profilo finanziario che economico-patrimoniale.

\* \* \* \* \*

Nel corso dell'esercizio il Collegio ha seguito l'andamento gestionale, procedendo alle verifiche periodiche prescritte dalle norme vigenti.

In ordine alla revisione cartolare dei titoli di entrata e di spesa e della relativa documentazione, nonché degli atti amministrativi che ne costituiscono il relativo supporto giuridico, il Collegio fa rinvio alle osservazioni formulate nel corso delle predette verifiche.

Il Collegio, nel dare atto della concordanza fra le cifre contenute nel rendiconto finanziario, nel conto economico e nella situazione patrimoniale con quelle risultanti dalle scritture contabili tenute secondo le regole di una ordinata contabilità, con le raccomandazioni e indicazioni conseguenti alle considerazioni svolte, esprime avviso favorevole in ordine all'approvazione del conto consuntivo dell'Istituto per l'esercizio 1986.

IL COLLEGIO DEI REVISORI DEI CONTI

## BILANCIO CONSUNTIVO

XI LEGISLATURA — DISEGNI DI LEGGE E RELAZIONI — DOCUMENTI

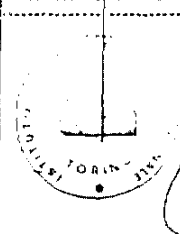
Contabile			GESTIONE DI COMPETENZA									
Codice	n.	art.	Natura e oggetto della previsione	Previsioni approntate			Somme accertate o impegnate				Differenza	
				iniziali	Differenze		definitive	riscosse o pagate	da riscuotere o da pagare	totale accertamenti e impegni	in più	in meno
					in più	in meno						
			Avanzo di amministrazione al termine dell'esercizio finanziario 1985	2.700.000.000	-	78.849.075	2.721.100.925	-	2.121.100.925	2.121.100.925	-	-
			Fondo di cassa all'inizio dell'esercizio	-	-	-	-	-	-	-	-	-
			<b>TITOLO I</b>									
			Entrate contributive									
			Categoria I									
			Aliquota contributiva a carico dei datori di lavoro e degli iscritti									
1.01.01	1		Aliquota contributiva	-	-	-	-	-	-	-	-	-
			Totale Categoria I	-	-	-	-	-	-	-	-	-
			Categoria II									
			Quote di partecipazione nei costi speciali all'opera di speciali gestioni									
1.02.01	2		Quote di partecipazione	-	-	-	-	-	-	-	-	-
			Totale Categoria II	-	-	-	-	-	-	-	-	-
			<b>TOTALE TITOLO I</b>									
			<b>TITOLO II</b>									
			Entrate derivanti da trasferimenti correnti									
			Categoria III									
			Trasferimenti correnti da parte dello Stato									
2.03.01	3		Contributo del Ministero della Pubblica Istruzione	5.900.000.000	-	255.000.000	5.645.000.000	5.645.000.000	-	5.645.000.000	-	-
			Totale Categoria III	5.900.000.000	-	255.000.000	5.645.000.000	5.645.000.000	-	5.645.000.000	-	-
			Categoria IV									
			Trasferimenti correnti da parte delle Regioni									
2.04.01	5		Contributo della Regione Piemonte	p.e.	-	-	p.e.	-	-	-	-	-
			Totale Categoria IV	p.e.	-	-	p.e.	-	-	-	-	-
			Categoria V									
			Trasferimenti correnti da parte dei Comuni delle Province									
2.05.01	5		Contributo della Provincia di Torino	p.e.	-	-	p.e.	-	-	-	-	-
			Totale Categoria V	p.e.	-	-	p.e.	-	-	-	-	-
			Categoria VI									
			Trasferimenti correnti da parte di altri enti del settore pubblico									
2.06.01	6		Trasferimenti correnti derivanti da altri enti del settore pubblico	9.500.000	-	-	9.500.000	-	9.600.000	9.600.000	100.000	-
			Totale Categoria VI	9.500.000	-	-	9.500.000	-	9.600.000	9.600.000	100.000	-
			<b>TOTALE TITOLO II</b>	5.909.500.000	-	255.000.000	5.654.500.000	5.645.000.000	1.600.000	5.654.600.000	100.000	-



XI LEGISLATURA — DISEGNI DI LEGGE E RELAZIONI — DOCUMENTI

SEZIONE DEI RESIDUI				GESTIONE DI CASSA						Totale dei residui al 31/12/57 Lire e cent. Sess. al 31/12	
Residui 31/12/56	Residui a pagare	da ristrutturare e da pagare	Totale	Variazioni		Previsioni	Fattazioni	Riscossioni a pagamento	Differenze		
				in più	in meno				in più		in meno
											8.21.00.925
						2.650.000.000	331.318.535	2.333.318.535			
						5.300.000.000	255.300.000	5.645.000.000			
						5.300.000.000	255.300.000	5.645.000.000			
						9.500.000				9.500.000	9.500.000
						3.500.000				3.500.000	3.500.000
						5.200.000.000	255.000.000	5.455.000.000			5.455.000

Il Direttore generale  
(dott. C. Manacorda)




XI LEGISLATURA — DISEGNI DI LEGGE E RELAZIONI — DOCUMENTI

Capitolo			Natura e oggetto della previsione	GESTIONE DI COMPETENZA								
Codice	n.	art.		Previsioni separate				Somme accertate e impegnate				
				iniziali	Differenza		definitiva	risorsa o pagata	da riscuotere o da pagare	totale accertamenti e impegni	Differenza	
				in più	in meno					in più	in meno	
			<b>TITOLO III</b>									
			<b>Altre entrate</b>									
			<b>Categoria VII</b>									
			<i>Entrate derivanti dalla vendita di beni e dalla prestazione di servizi (entrate rilevanti agli effetti IVA al lordo del tributo)</i>									
3.07.01	7		Proventi per prove, istruttoria e consulenza	450.000.000	450.000.000	-	1.670.000.000	1.414.553.740	261.060.325	1.875.554.285	75.554.285	-
3.07.02	8		Proventi da contratti con il CNR per lo svolgimento dei programmi di ricerca nel settore aerospaziale (quota funzionamento)	p.e.	-	-	p.e.	-	-	-	-	-
3.07.03	9		Proventi da contratti con il CNR per l'esecuzione di progetti di ricerca finalizzati o di altri progetti di ricerca (quota funzionamento)	300.000.000	-	-	300.000.000	87.000.000	70.070.000	157.000.000	-	144.000.000
3.07.04	10		Proventi da contratti con la Commissione delle Comunità Europee per particolari programmi di ricerca	50.000.000	-	20.000.000	30.000.000	2.683.950	8.500.000	11.143.950	-	18.816.050
3.07.05	11		Proventi da contratti di ricerca diversi	150.000.000	-	-	150.000.000	47.547.185	130.035.500	137.037.845	27.037.845	-
3.07.06	12		Proventi da partecipazione al "Circolo dell'affidabilità"	p.e.	-	-	p.e.	-	-	-	-	-
3.07.07	13		altri proventi da prestazioni di servizi e vendita di beni	70.000.000	15.000.000	-	105.000.000	81.515.610	21.344.560	102.860.150	-	2.137.850
			<b>Totale Categoria VII</b>	<b>1.540.000.000</b>	<b>465.000.000</b>	<b>20.000.000</b>	<b>2.185.000.000</b>	<b>1.627.795.185</b>	<b>490.840.385</b>	<b>2.118.635.050</b>	<b>107.531.950</b>	<b>144.836.850</b>
			<b>Categoria VIII</b>									
			<i>Redditi e proventi patrimoniali</i>									
3.08.01	14		Affitto di immobili	140.000.000	-	-	140.000.000	174.748.250	7.581.790	142.266.720	2.428.720	-
3.08.02	15		Interessi e proventi su titoli e reddito fisso	500.000	-	-	500.000	101.000	66.000	167.000	-	311.000
3.08.03	16		Interessi attivi su depositi e conti correnti	20.000.000	-	-	20.000.000	18.779.150	-	16.409.150	-	1.599.750
			<b>Totale Categoria VIII</b>	<b>160.500.000</b>	<b>-</b>	<b>-</b>	<b>160.500.000</b>	<b>193.828.400</b>	<b>7.647.790</b>	<b>158.883.870</b>	<b>2.428.720</b>	<b>1.911.750</b>
			<b>Categoria IX</b>									
			<i>Poste correlative e compensazioni di spese correnti</i>									
3.09.01	17		Ricoveri e rimborsi diversi	90.000.000	22.500.000	-	112.500.000	79.803.020	81.793.690	161.596.710	49.097.010	-
			<b>Totale Categoria IX</b>	<b>90.000.000</b>	<b>22.500.000</b>	<b>-</b>	<b>112.500.000</b>	<b>79.803.020</b>	<b>81.793.690</b>	<b>161.596.710</b>	<b>49.097.010</b>	<b>-</b>
			<b>Categoria X</b>									
			<i>Entrate non classificabili in altre voci</i>									
3.10.01	18		Contributi, obbligazioni, lasciti, di privati	150.000.000	-	-	150.000.000	95.000.000	-	95.000.000	-	55.000.000
3.10.02	19		Contributi di privati per l'istituzione di premi, borse di studio, ecc. e redditi di fondi premi già istituiti	120.000.000	-	50.000.000	70.000.000	10.144.700	80.035.300	70.183.700	-	14.800.000

XI LEGISLATURA — DISEGNI DI LEGGE E RELAZIONI — DOCUMENTI


SEZIONI DEL RESIDUI				GESTIONE DI CASSA							Totale dei residui al fine del 31/12
Residuo all'1-1-1968	Riscatti e pagati	da riscattare o da pagare	Totale	Tributazioni		Previdenze	Tributazioni	Riscossioni e pagamenti	Differenze		
				in più	in meno				in più	in meno	
253.703.985	244.557.175	14.533.995	265.703.285		400	850.000.000	650.000.000	1.641.223.030	161.223.030		274.324.520
271.504.304	241.500.250		261.000.000			440.000.000		141.000.000		12.500.000	1.100.000
42.720.510	42.428.725		42.428.725		1.241.725	50.000.000		45.110.725		4.889.725	4.100.000
14.215.000	17.500.000		17.500.000		575.000	150.000.000		84.842.185		84.267.185	111.225.500
15.550.925	14.201.180	720.385	15.972.415		6.550	200.000.000	10.000.000	98.423.540		12.570.410	21.280.835
200.000.000	500.000.000	10.000.000	510.000.000		1.000.000	1.250.000.000	660.000.000	7.210.239.510	181.223.030	160.000.000	510.000.000
4.428.110	4.428.110		4.428.110			140.000.000		139.885.080		114.940	1.580.280
						500.000		101.300		399.000	66.000
84.842.825	84.842.825		84.842.825			85.000.000	1.100.000	81.042.725		2.840.275	
59.678.755	59.678.755		59.678.755			275.500.000	1.000.000	279.435.825		2.967.070	275.500
14.072.415	14.072.415		14.072.415			90.000.000	10.000.000	81.875.425		6.127.565	41.430.000
14.072.415	14.072.415		14.072.415			90.000.000	10.000.000	81.875.425		6.127.565	41.430.000
59.000.000	59.000.000		59.000.000			150.000.000		145.000.000		5.000.000	
80.000.000	74.000.000	18.000.000	80.000.000			90.000.000		34.148.200		56.051.800	16.227.500


  
 Direttore generale  
 (dott. G. Mancorda)



XI LEGISLATURA — DISEGNI DI LEGGE E RELAZIONI — DOCUMENTI

GESTIONE DEI RESIDUI					GESTIONE DI CASSA						Totale dei residui al fine dell'esercizio al 31/12
Residui all'1-1-1955	Riscossi e pagati	da riscuotere o da pagare	Totale	Variazioni		Provisioni	Variazioni	Riscossioni e pagamenti	Differenza		
				in più	in meno				in più	in meno	
-	-	-	-	-	-	20.000.000	10.000.000	908.930	-	29.091.930	40.191.930
110.000.000	75.000.000	15.000.000	110.000.000	-	-	260.000.000	10.000.000	180.058.230	-	50.143.770	115.554.770
791.821.370	760.154.115	55.170.370	795.425.585	-	1.975.785	2.125.000.000	879.000.000	2.705.187.010	181.273.010	260.756.020	776.147.445
100.000.000	100.000.000	10.000.000	110.000.000	-	1.000.000	8.000.000.000	425.000.000	8.000.000.000	161.225.000	220.216.000	240.216.000
517.125.000	517.125.000	-	517.125.000	-	-	517.125.000	-	517.125.000	-	-	-
517.125.000	517.125.000	-	517.125.000	-	-	517.125.000	-	517.125.000	-	-	-
7.401.000	7.401.000	-	7.401.000	-	-	8.000.000	-	7.401.000	-	169.000	8.170.000
7.401.000	7.401.000	-	7.401.000	-	-	8.000.000	-	7.401.000	-	169.000	8.170.000
21.000.000	28.278.885	-	28.278.885	-	7.278.885	18.000.000	100.000.000	165.118.785	-	12.881.215	21.000.000
5.130.000	-	-	-	-	5.130.000	15.000.000	10.000.000	10.000.000	-	4.500.000	5.130.000
16.110.000	28.278.885	-	28.278.885	-	6.251.115	91.000.000	110.000.000	180.588.785	-	25.111.215	16.110.000
551.255.000	551.255.000	-	551.255.000	-	6.251.115	618.125.000	110.000.000	786.524.785	-	25.111.215	551.255.000


  
 Direzione Generale
   
 (Luigi C. Mancinella)

XI LEGISLATURA — DISEGNI DI LEGGE E RELAZIONI — DOCUMENTI

Capitolo			Natura e oggetto della previsione	GESTIONE DI COMPETENZA								
Codice	n.	art.		Previsioni approvate				Spese accertate o impegnate				
				iniziali	Differenze		definitive	riscosse o pagate	da riscuotere o da pagare	totale accertamenti e impegni	Differenze	
				in più	in meno					in più	in meno	
5.17.01	29		Categoria VIII Trasferimenti da Comuni e Province Trasferimenti da Comuni e Province	-	-	-	-	-	-	-	-	-
Totale Categoria VIII			-	-	-	-	-	-	-	-	-	-
5.18.01	30		Categoria VIII Trasferimenti da altri enti del settore pubblico Contributi del CNR per avvistamento	p.o.	51.000.000	-	51.000.000	-	-	-	-	51.000.000
Totale Categoria VIII			p.o.	51.000.000	-	51.000.000	-	-	-	-	-	51.000.000
TOTALE TITOLO V			p.o.	51.000.000	-	51.000.000	-	-	-	-	-	51.000.000
TITOLO VI												
Accessione di prestiti												
6.19.01	31		Categoria XII Assunzione di debiti Assunzione di debiti	-	-	-	-	-	-	-	-	-
Totale Categoria XII			-	-	-	-	-	-	-	-	-	-
6.20.01	32		Categoria XI Assunzione di altri debiti finanziari Assunzione di altri debiti finanziari	p.o.	-	-	p.o.	-	-	-	-	-
Totale Categoria XI			p.o.	-	-	p.o.	-	-	-	-	-	-
6.21.01	33		Categoria XII Emissione di obbligazioni Emissione di obbligazioni	-	-	-	-	-	-	-	-	-
Totale Categoria XII			-	-	-	-	-	-	-	-	-	-
TOTALE TITOLO VI			p.o.	-	-	p.o.	-	-	-	-	-	-
TOTALE ENTRATE IN CONTO CAPITALE			61.000.000	134.000.000	-	227.000.000	151.319.900	2.540.000	155.859.900	-	-	21.140.100
TITOLO VII												
Partito di giro												
7.22.01	34		Categoria XIII Entrate aventi natura di partito di giro Ritenute d'accento dell'imposta sul reddito delle persone fisiche	800.000.000	-	-	800.000.000	638.908.000	17.000	638.925.000	-	161.075.000
7.22.07	35		Ritenute per assicurazione malattia (INPS-IMPDER) su retribuzioni al personale	85.000.000	-	-	85.000.000	43.185.000	40.900	43.225.900	-	21.774.100
7.22.03	38		Ritenute per gestione casse lavoratori (INPS-GESECL) su retribuzioni al personale	13.000.000	-	-	13.000.000	11.042.170	21.390	11.063.560	-	1.936.440
7.22.04	32		Ritenute per assistenza invalidità e vecchiaia (INPS) su retribuzioni al personale	265.000.000	-	-	265.000.000	241.274.615	70.730	241.345.345	-	23.654.655
7.22.05	38		Ritenute diverse	-	-	-	-	-	-	-	-	-
7.22.06	39		Ritenute per gestione di quote dello stipendio	3.000.000	-	-	3.000.000	2.548.800	-	2.548.800	-	451.200
7.22.07	40		Ritenute spese per bolli applicati su documenti messi nell'obbito delle prestazioni o pagamento rate a terzi	15.000.000	5.000.000	-	20.000.000	13.187.000	2.420.000	15.607.000	-	4.393.000

XI LEGISLATURA — DISegni DI LEGGE E RELAZIONI — DOCUMENTI

GESTIONE DEI RESIDUI						GESTIONE DI CASSA					Totale dei residui al 31/12 1977 al 31/77
Residui all'1-1-1976	Riscossi o pagati	da riscuotere o da pagare	Totale	Variazioni		Provisioni	Variazioni	Riscossioni o pagamenti	Differenze		
				in più	in meno				in più	in meno	
-	-	-	-	-	-	-	-	-	-	-	-
-	-	-	-	-	-	-	-	-	-	-	-
-	-	-	-	-	-	-	51.000.000	-	-	51.000.000	-
-	-	-	-	-	-	-	51.000.000	-	-	51.000.000	-
-	-	-	-	-	-	-	51.000.000	-	-	51.000.000	-
-	-	-	-	-	-	-	-	-	-	-	-
-	-	-	-	-	-	-	-	-	-	-	-
-	-	-	-	-	-	-	-	-	-	-	-
-	-	-	-	-	-	-	-	-	-	-	-
-	-	-	-	-	-	-	-	-	-	-	-
-	-	-	-	-	-	-	-	-	-	-	-
501.258.000	553.204.885	-	553.204.885	-	8.051.125	818.175.000	101.000.000	708.524.785	-	72.600.215	2.540.000
-	-	-	-	-	-	-	-	-	-	-	-
1.118.000	1.118.000	-	1.118.000	-	-	800.000.000	-	843.026.000	-	159.574.000	11.000
17.150	17.150	-	17.150	-	-	45.000.000	-	43.702.210	-	21.797.790	40.900
11.436	11.430	-	11.430	-	-	13.000.000	-	12.053.800	-	1.946.200	21.150
10.775	10.775	-	10.775	-	-	295.000.000	-	291.289.270	-	23.714.610	70.730
-	-	-	-	-	-	1.000.000	-	7.548.800	-	651.200	-
4.128.500	1.119.000	509.500	4.128.500	-	-	15.000.000	5.000.000	18.807.000	-	1.190.000	7.579.500



*Il Direttore generale*  
*(Cott. G. d'Accordia)*

XI LEGISLATURA — DISEGNI DI LEGGE E RELAZIONI — DOCUMENTI

Capitolo			Codice		Natura e oggetto della previsione	SESTIONI DI COMPETENZA								
						Previsioni approvate			Spese accertate o impegnate					
						iniziali	differenza		definitive	riscosse o pagate	da rimborsare o da pagare	totale accertamenti o impegni	differenza	
in più	in meno	in più	in meno											
7.22.00	41				Fondo di cassa ex art. 27 del D.P.R. n. 896/79	10.000.000	-	-	10.000.000	5.000.000	-	6.000.000	-	4.000.000
7.22.00	42				Partite in conto sensavi	20.000.000	40.000.000	-	60.000.000	41.847.000	5.600.000	47.447.000	-	12.553.000
Totale Categoria 1221						1.191.000.000	45.000.000	-	1.236.000.000	897.988.645	8.149.520	1.006.158.165	-	229.841.835
TOTALE 111060 811						1.191.000.000	45.000.000	-	1.236.000.000	897.988.645	8.149.520	1.006.158.165	-	229.841.835



XI LEGISLATURA — DISEGNI DI LEGGE E RELAZIONI — DOCUMENTI

GESTIONE DEI RISERVE					GESTIONE DI CASSA					Totale del residuo al fine e pag nente al 31/12	
Rendite all'1-1-1980	Riscossi o pagati	da riacquiere o da pagare	Totali	Variazioni		Previsioni	Pa. Lettoni	Riscossioni e pagamenti	Differenza		
				in più	in meno				in più		in meno
-	-	-	-	-	-	10.000.000	-	6.000.000	-	4.000.000	-
8.309.500	5.881.000	1.029.500	8.309.600	-	-	20.000.000	40.000.000	47.778.000	-	12.272.000	8.024.500
14.195.455	10.657.355	1.538.100	14.195.455	-	-	1.171.000.000	45.000.000	1.008.648.000	-	277.354.000	11.704.229
14.195.455	10.657.355	1.538.100	14.195.455	-	-	1.191.000.000	45.000.000	1.008.648.000	-	277.354.000	11.707.429

XI LEGISLATURA — DISEGNI DI LEGGE E RELAZIONI — DOCUMENTI

Conto			Natura e oggetto della previsione	GESTIONE DI COMPETENZA									
				Previsioni approvate				Somme accertate o impegnate					
				iniziali	Differenza		definitive	riscosse o pagate	da riscuotere o da pagare	totale accertamenti e impegni	Differenza		
in più	in meno	in più	in meno										
			<u>BIFIDIO</u>										
			Titolo I - Entrate contributive	-	-	-	-	-	-	-	-	-	-
			Titolo II - Entrate derivanti da trasferimenti correnti	3.909.500.000	-	255.000.000	3.854.500.000	5.645.670.000	9.600.000	3.854.600.000	100.000	-	-
			Titolo III - Altre entrate	2.000.700.000	497.500.000	70.000.000	2.700.200.000	1.965.011.815	800.077.095	2.645.088.910	185.585.450	227.896.550	-
			Titolo IV - Entrate per alienazione di beni patrimoniali e riscossione di tributi	93.000.000	83.000.000	-	176.000.000	151.319.900	2.540.000	155.859.900	-	20.140.100	-
			Titolo V - Entrate derivanti da trasferimenti in conto capitale	p.m.	51.000.000	-	51.000.000	-	-	-	-	-	51.000.000
			Titolo VI - Accensione di prestiti	p.m.	-	-	p.m.	-	-	-	-	-	-
			Titolo VII - Partite d'avanzo	1.191.000.000	45.000.000	-	1.236.000.000	897.948.645	8.189.570	1.006.158.165	-	229.841.835	-
			TOTALE DELLE ENTRATE	5.274.200.000	876.500.000	325.000.000	6.475.700.000	7.761.370.100	701.188.615	5.667.504.975	185.585.450	227.896.550	-
			Avanzo di amministrazione al termine dell'esercizio finanziario 1985	2.200.000.000	-	18.899.075	2.121.100.925	-	2.121.100.925	2.121.100.925	-	-	-
			Fondo di cassa all'inizio dell'esercizio	-	-	-	-	-	-	-	-	-	-
			TOTALE GENERALE	1.474.200.000	876.500.000	403.899.075	11.946.800.925	8.781.370.100	2.822.287.540	11.583.607.900	185.585.450	227.896.550	-

XI LEGISLATURA — DISEGNI DI LEGGE E RELAZIONI — DOCUMENTI

GESTIONE DEI RESIDUI						SEZIONE DI CASSA					Totale dei Residui al 31/12
Residui all'1-1-1985	Riscossi o pagati	da riscuotere o da pagare	Totali	Variazioni		Previsioni	Variazioni	Riscossioni o pagamenti	Differenza		
				in più	in meno				in più	in meno	
-	-	-	-	-	-	-	-	-	-	-	-
797.471.373	740.355.194	54.273.394	795.425.585	-	1.975.785	5.909.500.000	- 255.000.000	5.645.000.000	-	9.500.000	9.450.000
-	-	-	-	-	-	2.125.700.000	- 870.000.000	2.705.187.019	161.223.030	740.156.070	236.142.445
581.244.000	551.264.885	-	553.704.885	-	8.051.315	618.125.000	- 110.000.000	708.525.785	-	21.599.215	21.540.000
-	-	-	-	-	-	-	- 51.000.000	-	-	51.000.000	-
14.195.455	10.052.355	3.530.100	14.195.455	-	-	1.191.000.000	- 45.000.000	1.008.848.000	-	227.254.197	11.702.820
1.372.692.823	1.304.012.434	58.008.490	1.382.675.925	-	10.028.900	9.844.325.000	- 630.000.000	10.045.337.785	161.223.030	970.210.225	255.045.125
-	-	-	-	-	-	-	-	-	-	-	2.121.110.925
-	-	-	-	-	-	2.800.000.000	- 333.318.535	2.933.318.535	-	-	-
1.372.692.823	1.304.012.434	58.008.490	1.382.675.925	-	10.028.900	12.644.325.000	- 963.318.535	12.998.658.230	161.223.030	970.210.225	2.121.110.925



XI LEGISLATURA — DISEGNI DI LEGGE E RELAZIONI — DOCUMENTI

GESTIONE DEL RESIDUI						GESTIONE DI CASSA					Totale del residuo al 31/12/1965 risultato al 31/12/1965
Residui all'1/1/1966	Riscossi a pagari	da riscuotere a da pagare	Totali	Variazioni		Previsioni	Variazioni	Assestamenti a pagamenti	Differenze		
				in più	in meno				in più	in meno	
1.200.525	111.415	-	335.415	-	963.110	41.000.000	70.000.000	17.332.350	-	4.287.850	552.320
8.840.185	8.840.185	-	8.840.185	-	-	22.000.000	-	16.672.560	-	5.527.440	7.157.675
10.040.710	9.951.600	-	9.173.600	-	963.110	63.000.000	70.000.000	34.004.910	-	9.815.290	7.922.995
-	-	-	-	-	-	53.000.000	22.000.000	80.338.145	-	14.281.355	-
14.716.970	5.888.120	7.850.850	14.716.970	-	-	2.830.000.000	180.000.000	2.458.620.480	-	41.379.520	58.096.450
294.370	294.370	-	294.370	-	-	395.000.000	50.000.000	311.775.745	-	11.224.255	11.518.745
250.859.475	171.760.275	79.098.580	250.859.475	-	-	420.000.000	50.000.000	337.685.645	-	17.314.355	248.173.820
19.471.440	10.322.530	8.844.945	18.980.595	-	2.480.865	130.000.000	-	115.200.435	-	14.789.565	22.188.720
8.984.835	5.097.080	-	5.097.080	-	1.887.575	80.000.000	15.300.000	84.942.765	-	10.207.235	12.124.820
4.000.000	3.587.605	-	3.587.605	-	412.395	30.000.000	-	29.403.205	-	596.795	6.844.400
44.602.080	41.229.320	-	41.229.320	-	5.572.760	240.000.000	20.000.000	117.727.265	-	8.282.835	50.417.254
5.097.840	4.207.560	-	4.207.560	-	785.280	28.000.000	2.000.000	22.270.950	-	3.779.050	8.084.540
149.719.855	132.883.080	-	132.883.080	-	16.040.765	260.000.000	50.300.000	104.384.230	-	5.815.370	142.744.180
42.558.725	42.558.725	-	42.558.725	-	-	130.000.000	182.000.000	308.371.365	-	13.328.835	7.520.000
-	-	-	-	-	-	10.000.000	-	-	-	10.000.000	-
540.117.450	419.703.275	81.586.395	513.181.720	-	21.010.665	4.916.000.000	153.300.000	4.582.090.310	-	170.848.420	454.150.080




*Handwritten signature and text:*  
 M. C. ...  
 (Luigi C. ...)

XI LEGISLATURA — DISEGNI DI LEGGE E RELAZIONI — DOCUMENTI

Capitolo			Natura e oggetto della provvisione	GESTIONE DI COMPETENZA								
Codice	n.	art.		Provvisioni approvate				Somme accertate, e impegnate				
				Iniziali	Differenza		definitiva	riscosse o pagate	da riscuotere o da pagare	totale accertamenti o impegni	Differenza	
				in più	in meno					in più	in meno	
<p><b>Categoria IV</b>  <b>Spese per l'acquisto di</b>  <b>beni di consumo o di servizi</b></p>												
1.04.01	16		Spese per il funzionamento delle Unità Organiche: materiale di consumo di laboratorio, manutenzione ordinaria e noleggio di apparecchiatura	150.000.000	-	-	150.000.000	51.670.795	62.547.505	114.218.300	-	35.781.420
1.04.02	13		Spese per l'esercizio di attività commerciali (spese rilevanti agli effetti IVA al lordo del tributo)	245.000.000	45.000.000	-	290.000.000	50.823.610	72.048.110	120.471.720	-	159.328.280
		1	Spese per l'acquisto di materiali di consumo per lo svolgimento dei programmi di ricerca nel settore metrologico (con finanziamento del CNR)	p.a.	-	-	p.a.	-	-	-	-	-
		2	Spese per l'acquisto di materiali di consumo per l'esecuzione di progetti di ricerca (con finanziamento del CNR)	150.000.000	-	-	150.000.000	481.725	17.138.275	17.800.000	-	132.400.000
		3	Altri acquisti di materiali di consumo per l'esercizio dell'attività commerciale	45.000.000	45.000.000	-	140.000.000	58.161.645	54.909.835	113.071.720	-	75.928.280
1.04.03	18		Spese per lo svolgimento dei programmi di ricerca nel settore metrologico	p.a.	-	-	p.a.	-	-	-	-	-
1.04.04	19		Spese per l'esecuzione di progetti di ricerca finanziati dal CNR	p.a.	-	-	p.a.	-	-	-	-	-
1.04.05	20		Compensi e indennità per collaboratori esterni all'attività di ricerca	10.000.000	-	-	10.000.000	-	3.445.300	3.445.300	-	6.554.700
1.04.06	21		Spese per studi, indagini e rilevamenti	p.a.	-	-	p.a.	-	-	-	-	-
1.04.07	22		Spese per il funzionamento di commissioni, comitati, ecc.	10.000.000	-	5.000.000	5.000.000	-	5.000.000	5.000.000	-	-
1.04.08	23		Spese per l'organizzazione (la partecipazione a convegni, congressi, mostre e altre manifestazioni)	10.000.000	4.000.000	-	14.000.000	3.415.010	4.475.170	11.890.180	-	2.101.820
1.04.09	24		Spese per l'acquisto di giornali e altre pubblicazioni non inventariabili	10.000.000	-	5.000.000	5.000.000	1.785.220	786.500	2.571.720	-	2.428.280
1.04.10	25		Spese per stampa di pubblicazioni e spese di rilegatura	35.000.000	-	-	35.000.000	18.389.010	4.490.655	22.887.665	-	17.112.335
1.04.11	26		Spese per concorsi	5.000.000	-	-	5.000.000	1.248.050	3.750.950	5.000.000	-	-
1.04.12	27		Spese per progettazioni, studi, studi e consulenze professionali	60.000.000	-	-	60.000.000	3.672.100	37.418.390	41.838.490	-	18.961.510
1.04.13	28		Spese per manutenzione di mobili, arredi, attrezzature e noleggio di macchine	40.000.000	-	-	40.000.000	15.333.135	16.029.060	31.359.195	-	8.640.805
1.04.14	29		Spese per manutenzione, riparazione, adattamento di locali e relativi impianti	110.000.000	70.000.000	-	180.000.000	24.569.895	59.896.820	84.266.825	-	95.732.175
1.04.15	30		Spese per la pulizia di locali	170.000.000	-	30.000.000	140.000.000	80.609.950	43.550.840	124.160.790	-	15.839.210
1.04.16	31		Spese per la vigilanza degli immobili	150.000.000	-	5.000.000	145.000.000	87.852.215	44.532.865	132.108.080	-	12.812.920

XI LEGISLATURA — DISEGNI DI LEGGE E RELAZIONI — DOCUMENTI

GESTIONE DEI RESIDUI					GESTIONE DI CASSA					Totale dei residui di Esig. e pag. fini al 31/12	
Residui all'1-1-1980	Riscossi o pagati	da riscuotere o da pagare	Totali	Variazioni		Previsioni	Variazioni	Riscossioni o pagamenti	Differenze		
				in più	in meno				in più		in meno
38.784.790	52.953.895	1.418.540	34.370.235	-	4.394.555	150.000.000	-	84.824.490	-	85.375.510	83.964.125
202.624.410	113.047.885	87.014.450	200.062.515	-	2.583.895	290.000.000	-	23.303.540	171.871.475	141.632.065	159.052.760
3.303.540	3.303.540	-	3.303.540	-	-	2.000.000	-	1.303.540	3.303.540	-	-
149.310.135	83.692.785	85.817.850	149.310.135	-	-	180.000.000	-	84.154.010	-	119.845.990	102.754.125
50.012.735	46.052.040	1.399.800	47.448.840	-	2.583.895	108.000.000	-	22.000.000	104.213.825	25.788.075	56.300.835
703.205	703.205	-	703.205	-	-	710.000	-	6.795	703.205	-	-
281.955	281.955	-	281.955	-	-	290.000	-	8.045	281.955	-	-
52.800	-	52.800	52.800	-	-	10.000.000	-	-	-	10.000.000	1.428.100
14.440.000	7.320.300	-	7.320.000	-	7.140.000	20.000.000	-	2.900.000	7.320.000	10.680.000	5.900.050
2.273.340	2.273.340	-	2.273.340	-	-	10.000.000	-	4.000.000	9.488.350	4.311.650	4.475.170
152.445	152.445	-	152.445	-	-	10.000.000	-	5.000.000	1.837.885	3.062.335	784.500
2.380.420	2.129.840	-	2.129.840	-	250.580	35.000.000	-	20.518.850	-	74.487.150	4.498.655
3.271.420	351.045	2.920.375	3.271.420	-	-	5.000.000	-	1.600.095	-	3.388.905	6.871.325
28.391.500	5.148.830	7.311.600	12.481.430	-	13.930.070	80.000.000	-	8.771.930	-	51.228.070	44.727.290
8.848.840	6.507.920	2.274.095	8.782.015	-	84.875	40.000.000	-	21.841.055	-	18.158.945	18.300.155
40.319.540	32.040.195	8.630.100	38.670.295	-	1.649.245	110.000.000	-	30.000.000	58.610.090	83.389.910	66.327.020
34.528.345	33.999.520	-	33.999.520	-	528.825	160.000.000	-	20.000.000	114.609.470	25.390.530	43.550.840
23.500.000	22.823.990	-	22.823.990	-	876.010	150.000.000	-	5.000.000	110.278.205	34.723.795	44.533.865


  
 Ufficio Finanze
   
 (Luigi C. Manscorte)


XI LEGISLATURA — DISEGNI DI LEGGE E RELAZIONI — DOCUMENTI

Capitolo			Natura e oggetto della previsione	GESTIONE DI COMPETENZA								
Codice	N.	Art.		Previsioni approvate			Spese accertate e impegnate					
				iniziali	Differenza		definitive	riscosse o pagate	da riscuotere o da pagare	totale assoggetti e impegni	Differenza	
				in più	in meno					in più	in meno	
1.04.17	32		Spese postali, telegrafiche e telefoniche	85.000.000	-	5.000.000	80.000.000	73.549.980	1.703.160	75.253.140	-	4.746.860
1.04.18	33		Spese per gas e acqua	20.000.000	-	5.000.000	15.000.000	10.099.000	3.597.000	13.091.000	-	1.309.000
1.04.19	34		Spese per energia elettrica per illuminazione e forza motrice	310.000.000	-	50.000.000	260.000.000	185.797.120	42.235.225	228.137.345	-	31.862.655
1.04.20	35		Spese per la conduzione degli impianti termici	300.000.000	-	50.000.000	250.000.000	142.041.560	92.379.975	236.421.535	-	15.578.465
1.04.21	36		Spese per la manutenzione e l'esercizio di aerei di linea	8.000.000	-	-	1.000.000	3.728.070	758.285	4.486.355	-	2.517.665
1.04.22	37		Spese per trasporti e facchinaggio	3.000.000	-	-	3.000.000	1.493.840	791.200	9.291.040	-	738.840
1.04.23	38		Spese per premi di assicurazione	22.000.000	-	-	22.000.000	17.005.900	3.000.000	20.005.900	-	1.994.100
1.04.24	39		Spese per stampati e per cancelleria	12.000.000	-	-	12.000.000	6.772.130	4.244.865	11.016.195	-	983.405
1.04.25	40		Spese per acquisto di materiale e divise	5.000.000	-	-	5.000.000	-	694.330	694.330	-	4.305.670
1.04.26	41		Spese di rappresentanza	2.000.000	1.000.000	-	3.000.000	2.313.970	97.375	2.411.345	-	584.615
1.04.27	42		Altre spese varie di funzionamento	7.000.000	-	-	7.000.000	3.263.350	1.804.085	5.067.435	-	1.932.565
			<b>Totale Categoria IV</b>	<b>1.774.000.000</b>	<b>170.000.000</b>	<b>155.000.000</b>	<b>1.744.000.000</b>	<b>796.984.910</b>	<b>509.117.035</b>	<b>1.306.096.945</b>	<b>-</b>	<b>433.903.055</b>
			<b>Categoria V</b>									
			<b>Spese per prestazioni istituzionali</b>									
1.05.01	43		Spese per prestazioni istituzionali	-	-	-	-	-	-	-	-	-
			<b>Totale Categoria V</b>	<b>-</b>	<b>-</b>	<b>-</b>	<b>-</b>	<b>-</b>	<b>-</b>	<b>-</b>	<b>-</b>	<b>-</b>
			<b>Categoria VI</b>									
			<b>Trasferimenti passivi</b>									
1.06.01	44		Spese per borse di addestramento alla ricerca	p.m.	-	-	p.m.	-	-	-	-	-
1.06.02	45		Trasferimento di borse di addestramento alla ricerca e premi istituiti da enti e privati	175.200.000	-	50.000.000	70.200.000	4.061.750	66.121.450	70.183.200	-	11.800
1.06.03	46		Liquidazioni al personale per la perdita dell'integrità fisica subita per infermità fisica contratta per causa di servizio	p.m.	-	-	p.m.	-	-	-	-	-
1.06.04	47		Altri trasferimenti passivi	-	-	-	-	-	-	-	-	-
			<b>Totale Categoria VI</b>	<b>175.200.000</b>	<b>-</b>	<b>50.000.000</b>	<b>70.200.000</b>	<b>4.061.750</b>	<b>66.121.450</b>	<b>70.183.200</b>	<b>-</b>	<b>11.800</b>
			<b>Categoria VII</b>									
			<b>Oneri finanziari</b>									
1.07.01	48		Interessi passivi	2.000.000	1.000.000	-	3.000.000	1.738.980	-	1.738.980	-	1.261.020
1.07.02	49		Spese e commissioni bancarie	500.000	800.925	-	1.100.925	354.035	108.800	460.835	-	640.090
			<b>Totale Categoria VII</b>	<b>2.500.000</b>	<b>1.800.925</b>	<b>-</b>	<b>4.100.925</b>	<b>2.093.015</b>	<b>108.800</b>	<b>2.194.815</b>	<b>-</b>	<b>1.901.110</b>
			<b>Categoria VIII</b>									
			<b>Oneri tributari</b>									
1.08.01	50		Imposta, tasse e tributi vari	100.000.000	-	-	100.000.000	56.104.455	43.139.540	99.243.995	-	75.000
1.08.02	51		Versamenti all'Erario dell'Irpef differenziale su vendite e acquisti relativi al mercato commerciale	170.000.000	130.000.000	-	300.000.000	211.715.000	18.816.000	230.529.000	-	69.471.000
			<b>Totale Categoria VIII</b>	<b>270.000.000</b>	<b>130.000.000</b>	<b>-</b>	<b>400.000.000</b>	<b>267.821.455</b>	<b>61.955.540</b>	<b>329.772.995</b>	<b>-</b>	<b>75.271.000</b>



XI LEGISLATURA — DISEGNI DI LEGGE E RELAZIONI — DOCUMENTI

SISTIONE DEI RESUMPT						GISSIONI DI CASSA					Totale dei residui al 31/12 1966
Residui all'1-1-1966	Riscossi o pagati	da riscuotere o da pagare	totali	Variazioni		Previsioni	Variazioni	Riscossioni e pagamenti	Differenze		
				in più	in meno				in più	in meno	
1.047.900	860.240	-	860.240	-	187.740	85.000.000	5.000.000	76.410.220	-	3.589.780	1.273.160
3.387.309	1.167.400	-	3.167.400	-	219.900	29.000.000	7.000.000	13.244.400	-	4.753.600	1.597.700
58.881.905	54.308.445	-	54.308.445	-	4.573.460	310.000.000	30.000.000	240.105.585	-	39.894.415	42.375.275
113.287.500	87.446.580	-	87.446.580	-	15.840.940	300.000.000	20.000.000	239.688.120	-	40.511.880	97.379.475
210.000	210.000	-	210.000	-	-	8.000.000	-	3.938.070	-	4.061.870	758.285
783.500	783.500	-	783.500	-	-	3.000.000	-	2.277.340	-	722.660	727.290
5.042.700	5.042.700	-	5.042.700	-	450.000	27.000.000	3.000.000	22.048.600	-	2.951.400	3.000.000
3.446.760	3.445.895	-	3.445.895	-	3.085	12.000.000	-	10.237.825	-	1.762.175	1.244.055
2.715.495	2.711.590	-	2.711.590	-	113.905	7.000.000	-	2.711.590	-	4.288.410	694.330
-	-	-	-	-	-	2.000.000	1.000.000	2.313.970	-	886.020	37.275
2.576.355	2.395.050	-	2.395.050	-	181.305	7.000.000	-	5.658.400	-	1.341.800	1.804.085
590.495.575	479.806.025	107.629.180	537.529.185	-	52.969.340	1.877.000.000	27.711.300	1.226.890.935	-	572.397.705	616.732.135
-	-	-	-	-	-	-	-	-	-	-	-
-	-	-	-	-	-	-	-	-	-	-	-
61.102.435	13.500.000	47.602.435	61.102.435	-	-	85.000.000	-	17.561.750	-	67.438.250	113.723.885
-	-	-	-	-	-	-	-	-	-	-	-
-	-	-	-	-	-	-	-	-	-	-	-
61.102.435	13.500.000	47.602.435	61.102.435	-	-	85.000.000	-	17.561.750	-	67.438.250	113.723.885
-	-	-	-	-	-	2.000.000	1.000.000	3.738.900	-	1.281.020	-
-	-	-	-	-	-	500.000	500.000	354.035	-	745.965	104.500
-	-	-	-	-	-	2.500.000	1.600.000	2.043.015	-	7.004.985	164.800
12.874.540	12.824.550	-	12.874.540	-	-	100.000.000	-	68.912.995	-	31.067.005	43.139.540
47.703.000	47.703.000	-	47.703.000	-	-	210.000.000	120.000.000	256.416.000	-	70.584.000	14.416.000
60.527.540	60.527.540	-	60.527.540	-	-	310.000.000	120.000.000	326.348.995	-	101.851.005	61.925.540

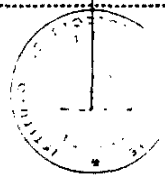

  
 (dott. C. Mancorda)

XI LEGISLATURA — DISEGNI DI LEGGE E RELAZIONI — DOCUMENTI

Capitolo			Natura e oggetto della previsione	SERVIZIO DI COMPETENZA								
Codice	n.	art.		Previsioni approntate			Somme accertate e impegnate					
				iniziali	Differenza		definitiva	riscosse e pagate	da riscuotere e da pagare	Totale accertamenti e impegni	Differenza	
				in più	in meno					in più	in meno	
1.09.01	52		<b>Categoria II</b> Fondo correttivo e soppl. salute di esercizi sanitari Rettifiche e rimborsi di varia natura	-	-	-	-	-	-	-	-	-
			<b>Totale Categoria II</b>	-	-	-	-	-	-	-	-	-
1.10.01	51		<b>Categoria I</b> Spese non classificabili in altre voci									
			Spese per liti, arbitrati, risarcimenti e accessori	10.000.000	-	-	10.000.000	-	9.048.400	4.048.400	-	951.600
1.10.02	54		Fondo destinato all'istitu- zione e all'integrazione di capitali di spesa	200.000.000	-	700.000.000	-	-	-	-	-	-
1.10.03	55		Oneri vari straordinari	2.000.000	20.000.000	-	22.000.000	15.060.000	-	15.060.000	-	5.940.000
1.10.04	56		Spese di risultato entrate p.e.	-	-	-	-	-	-	-	-	-
			<b>Totale Categoria I</b>	312.000.000	20.000.000	700.000.000	32.000.000	18.010.000	9.048.400	25.108.400	-	6.871.600
			<b>TOTALE TITOLO I</b>	7.338.700.000	473.800.925	797.000.000	7.014.000.925	5.284.427.395	1.187.427.855	6.451.855.250	-	562.945.675
			<b>TOTALE SPESE CORRENTI</b>	7.338.700.000	473.800.925	797.000.000	7.014.000.925	5.284.427.395	1.187.427.855	6.451.855.250	-	562.945.675
			<b>TITOLO II</b> Spese in conto capitale									
			<b>Categoria II</b> Acquisizione di beni di uso durabile e opere immobiliari Manutenzione straordinaria di immobili e relativi im- pianti	80.000.000	470.000.000	-	750.000.000	98.325	480.325.800	480.424.225	-	239.575.185
2.11.01	57		Spese per costruzione di in- fermerie e strutture di ricor- renza	2.200.000.000	-	400.000.000	1.800.000.000	-	573.000.000	573.000.000	-	1.227.000.000
			<b>Totale Categoria II</b>	2.280.000.000	470.000.000	400.000.000	2.500.000.000	98.325	1.053.325.800	1.053.424.225	-	1.466.575.185
			<b>Categoria III</b> Acquisizione di immobilizza- zioni tecniche Acquisto e manutenzione straordinaria di beni mobi- li patrimoniali, attrezzature e scientifiche, macchinari e stadi per lo svolgimento dell'attività di ricerca	250.000.000	50.000.000	-	300.000.000	8.007.420	799.989.440	799.000.910	-	992.080
2.12.01	58		Acquisto e manutenzione straordinaria di beni mobi- li patrimoniali, attrezzatu- re scientifiche, macchinari e stadi per lo svolgimento dell'attività di ricerca	200.000.000	350.000.000	-	550.000.000	203.323.520	321.806.283	525.229.805	-	24.726.185
2.12.02	60		Acquisto di attrezzature scientifiche e beni patri- moniali con finanziamento del Cnr	p.e.	51.000.000	-	51.000.000	-	-	-	-	51.000.000
2.12.03	61		Acquisto di libri e riviste scientifiche	80.000.000	-	-	80.000.000	20.623.845	34.796.255	55.419.300	-	4.580.200
2.12.04	62		Acquisto di mobili e macchi- ne d'ufficio	50.000.000	-	-	50.000.000	701.345	41.551.395	42.252.740	-	7.747.260
2.12.05	63		Acquisto di automobili	10.000.000	-	-	10.000.000	-	2.015.215	2.015.215	-	7.984.785
			<b>Totale Categoria III</b>	570.000.000	451.000.000	-	1.021.000.000	232.655.380	831.268.590	923.673.970	-	97.408.000

XI LEGISLATURA — DISEGNI DI LEGGE E RELAZIONI — DOCUMENTI

GESTIONE DEI RESIDUI					GESTIONE DI CASSA						Totale dei residui al fine dell'esercizio al 31/12
Residui all'1-1-1960	Bilanci a pagati	da riscuotere o da pagare	Totali	Variazioni		Previsioni	Variazioni	Riscossioni e pagamenti	Differenze		
				in più	in meno				in più	in meno	
-	-	-	-	-	-	-	-	-	-	-	-
5.775.400	5.550.600	-	5.550.600	-	225.000	10.000.000	-	5.550.600	-	6.449.600	7.448.400
-	-	-	-	-	-	200.000.000	200.000.000	-	-	-	-
-	-	-	-	-	-	2.000.000	20.000.000	16.000.000	-	5.940.000	-
5.775.400	5.550.600	-	5.550.600	-	225.000	212.000.000	140.000.000	21.510.600	-	10.389.600	9.068.400
1.268.350.260	938.363.140	268.818.990	1.187.182.130	-	81.168.130	7.416.500.000	258.111.300	6.222.790.535	-	934.598.185	1.418.248.845
1.268.350.260	938.363.140	268.818.990	1.187.182.130	-	81.168.130	7.416.500.000	258.111.300	6.222.790.535	-	934.598.185	1.418.248.845
31.324.530	25.288.070	8.056.450	31.324.530	-	10	80.000.000	100.000.000	25.368.405	-	154.633.595	468.282.350
17.727.320	12.420.860	-	17.427.860	-	4.301.460	1.000.000.000	500.000.000	12.420.860	-	486.579.140	571.602.400
51.048.850	38.688.930	8.056.450	46.745.380	-	4.301.470	1.080.000.000	400.000.000	38.787.265	-	641.212.735	1.041.342.350
221.822.565	192.815.790	9.213.875	202.029.445	-	19.593.100	300.000.000	100.000.000	200.823.240	-	198.126.740	300.213.115
92.067.680	90.103.245	1.126.405	91.229.850	-	778.010	140.000.000	200.000.000	293.426.765	-	86.573.235	323.032.450
278.128.400	85.690.890	212.438.510	278.128.400	-	-	200.000.000	71.000.000	85.690.890	-	205.309.110	212.438.510
33.736.945	75.518.930	147.950	25.644.840	-	8.072.065	70.000.000	-	46.158.975	-	23.860.025	34.944.705
42.959.285	42.488.540	-	42.888.540	-	72.705	70.000.000	-	43.587.925	-	26.432.025	41.551.375
33.917.515	33.917.505	-	33.917.505	-	10	40.000.000	-	33.917.505	-	6.082.495	7.015.215
107.373.570	450.930.940	222.978.740	673.457.640	-	28.513.490	860.000.000	371.000.000	683.598.270	-	547.473.680	716.475.300



*Il Direttore generale*  
*(Luigi C. Manacorda)*

XI LEGISLATURA — DISEGNI DI LEGGE E RELAZIONI — DOCUMENTI

Capitolo			Natura e oggetto della previsione	GESTIONE DI COMPETENZA								
Codice	n.	art.		Previsioni approvate			Somme accertate e impegnate					
				totali	Differenze		definitive	riscosse o emesse	da riscuotere o da pagare	totale accertato ovesti o impegni	Differenze	
				in più	in meno					in più	in meno	
2.13.01	65		<u>Categoria XIII</u> <u>Partecipazione e acquisto di valori mobiliari</u> Acquisto di titoli emessi e garantiti dallo Stato	p.a.	-	-	p.a.	-	-	-	-	-
			Totale Categoria XIII	p.a.	-	-	p.a.	-	-	-	-	-
2.14.01	66		<u>Categoria XIV</u> <u>Concessioni di crediti e anticipazioni</u> Depositi a cauzione	15.000.000	10.000.000	-	75.000.000	16.450.000	-	16.450.000	-	6.550.000
			Totale Categoria XIV	15.000.000	10.000.000	-	75.000.000	16.450.000	-	16.450.000	-	6.550.000
2.15.01	67		<u>Categoria XV</u> <u>Indennità di anzianità e simili al personale cessato dal servizio</u> Indennità di anzianità al personale cessato dal servizio	80.000.000	70.000.000	-	150.000.000	136.839.900	2.500.000	139.339.900	-	10.660.100
			Totale Categoria XV	80.000.000	70.000.000	-	150.000.000	136.839.900	2.500.000	139.339.900	-	10.660.100
			TOTALE TITOLO II	2.945.000.000	1.151.000.000	400.000.000	3.696.000.000	386.043.615	1.727.094.490	2.113.138.105	-	1.582.061.895
2.16.01	68		<u>TITOLO III</u> <u>Estinzione di debiti e anticipazioni</u> <u>Categoria XVI</u> <u>Rimborsi di debiti</u> Rimborsi di debiti e di altri debiti finanziari	p.a.	-	-	p.a.	-	-	-	-	-
			Totale Categoria XVI	p.a.	-	-	p.a.	-	-	-	-	-
2.17.01	69		<u>Categoria XVII</u> <u>Rimborsi di anticipazioni passive</u> Rimborsi di anticipazioni passive	-	-	-	-	-	-	-	-	-
			Totale Categoria XVII	-	-	-	-	-	-	-	-	-
2.18.01	70		<u>Categoria XVIII</u> <u>Rimborsi di obbligazioni</u> Rimborsi di obbligazioni	-	-	-	-	-	-	-	-	-
			Totale Categoria XVIII	-	-	-	-	-	-	-	-	-
2.19.01	71		<u>Categoria XIX</u> <u>Restituzione alle gestioni autonome di anticipazioni</u> Restituzione alle gestioni autonome di anticipazioni	-	-	-	-	-	-	-	-	-
			Totale Categoria XIX	-	-	-	-	-	-	-	-	-
2.20.01	72		<u>Categoria XX</u> <u>Estinzione di debiti diversi</u> Estinzione di debiti diversi	-	-	-	-	-	-	-	-	-
			Totale Categoria XX	-	-	-	-	-	-	-	-	-
			TOTALE TITOLO III	p.a.	-	-	p.a.	-	-	-	-	-
			TOTALE SPESE IN CONTO CAPITALE	2.945.000.000	1.151.000.000	400.000.000	3.696.000.000	386.043.615	1.727.094.490	2.113.138.105	-	1.582.061.895

XI LEGISLATURA — DISEGNI DI LEGGE E RELAZIONI — DOCUMENTI

GESTIONE DEI RESIDUI						GESTIONE DI CASSA					Totale dei residui al 31/12 del 1962
Residui all'1-1-1962	Riscossi o pagati	da riscuotere o da pagare	Totali	Variazioni		Provisioni	Variazioni	Riscossioni o pagamenti	Differenze		
				in più	in meno				in più	in meno	
						15.000.000	10.000.000	16.450.000		8.550.000	
						15.000.000	10.000.000	16.450.000		8.550.000	
11.000.000	28.278.885	-	28.278.885	-	2.721.115	120.000.000	58.000.000	165.118.785		12.881.215	2.500.000
11.000.000	28.278.885	-	28.278.885	-	2.721.115	120.000.000	58.000.000	165.118.785		12.881.215	2.500.000
184.420.420	517.898.755	230.983.190	748.881.345	-	35.538.475	2.075.000.000	39.000.000	902.942.370		1.210.057.430	1.358.077.640
184.420.420	517.898.755	230.983.190	748.881.345	-	35.538.475	2.075.000.000	39.000.000	902.942.370		1.210.057.430	1.358.077.640



Il Presidente generale  
(lett. C. Manacorda)

XI LEGISLATURA — DISGNI DI LEGGE E RELAZIONI — DOCUMENTI

Capitolo			Ragione e oggetto della provvisione	GESTIONI DI COMPETENZA									
				Previsioni approvate			Stato accertato e impegnato						
				iniziali	Differenze		definitive	risorse e pagate	da riscuotere e da pagare	Totale accertamenti e impegni	Differenze		
in più	in meno	in più	in meno										
			<b>TITOLO IV</b>										
			Partita di giro										
			Categoria III										
			Spese speciali a carico di partita di giro										
4.21.01	73		Ritenute d'acconto dell'imposta sul reddito delle persone fisiche	800.000.000	-	-	800.000.000	549.873.000	89.307.000	830.975.000	-	-	187.075.000
4.21.02	74		Ritenute per assicurazione infortuni (INPS-IMPDCP) su retribuzioni al personale	85.000.000	-	-	85.000.000	37.295.000	5.930.900	43.225.000	-	-	21.724.000
4.21.03	75		Ritenute per gestione base lavoratori (INPS-GESEAL) su retribuzioni al personale	13.000.000	-	-	13.000.000	8.582.178	1.501.390	11.083.568	-	-	1.938.440
4.21.04	76		Ritenute per assicurazione invalidità e vecchiaia (INPS) su retribuzioni al personale	285.000.000	-	-	285.000.000	208.846.615	37.375.230	241.244.845	-	-	23.655.158
4.21.05	77		Ritenute diverse	9.000.000	-	-	9.000.000	-	-	-	-	-	-
4.21.06	78		Trattamenti per gestione di conto nelle sospensioni	3.000.000	-	-	3.000.000	2.338.500	252.400	2.548.900	-	-	451.700
4.21.07	79		Spese per bolli applicati su documenti emessi nell'ambito delle prestazioni e pagamento rate a terzi	15.000.000	5.000.000	-	20.000.000	15.532.000	88.000	15.603.900	-	-	4.397.000
4.21.08	80		Fondo di cassa ex art. 27 del D.P.R. 496/74	10.000.000	-	-	10.000.000	6.000.000	-	6.000.000	-	-	4.000.000
4.21.09	81		Partite in conto sospeso	20.000.000	40.000.000	-	60.000.000	47.447.000	-	47.447.000	-	-	12.553.000
			<b>Totale Categoria III</b>	<b>1.191.000.000</b>	<b>45.000.000</b>	<b>-</b>	<b>1.236.000.000</b>	<b>876.748.245</b>	<b>129.389.920</b>	<b>1.006.158.165</b>	<b>-</b>	<b>-</b>	<b>229.841.835</b>
			<b>Totale TITOLO IV</b>	<b>1.191.000.000</b>	<b>45.000.000</b>	<b>-</b>	<b>1.236.000.000</b>	<b>876.748.245</b>	<b>129.389.920</b>	<b>1.006.158.165</b>	<b>-</b>	<b>-</b>	<b>229.841.835</b>

XI LEGISLATURA — DISEGNI DI LEGGE E RELAZIONI — DOCUMENTI

SEZIONE DEI RESIDUI						SEZIONE DI CASSA					Totale dei residui attivi e passivi al 31/12
Residui all'1-1-1958	Riscossi o pagati	da rimborsare o da pagare	Totali	Variazioni		Prelevamenti	Variazioni	Riscossioni o pagamenti	Differenza		
				in più	in meno				in più	in meno	
89.591.000	89.591.000	-	89.591.000	-	-	800.000.000	-	619.716.000	-	180.184.000	81.302.000
7.732.150	7.732.150	-	7.732.150	-	-	65.000.000	-	45.027.210	-	19.972.790	5.920.700
1.548.430	1.548.430	-	1.548.430	-	-	13.000.000	-	11.108.600	-	1.891.400	1.101.390
31.050.775	31.050.775	-	31.050.775	-	-	765.000.000	-	742.020.150	-	22.979.850	32.215.230
217.400	217.400	-	217.400	-	-	3.000.000	-	2.548.800	-	451.200	217.400
145.000	145.000	-	145.000	-	-	15.000.000	5.000.000	15.700.000	-	4.300.000	14.000
-	-	-	-	-	-	10.000.000	-	6.000.000	-	4.000.000	-
-	-	-	-	-	-	20.000.000	40.000.000	47.447.000	-	12.557.000	-
137.289.755	137.289.755	-	137.289.755	-	-	1.181.000.000	45.000.000	1.004.068.000	-	226.932.000	129.289.929
137.289.755	137.289.755	-	137.289.755	-	-	1.181.000.000	45.000.000	1.004.068.000	-	226.932.000	129.289.929

XI LEGISLATURA — DISEGNI DI LEGGE E RELAZIONI — DOCUMENTI

Contesto			SEZIONE DI COMPETENZA									
			Previsioni approvate				Spese accertate o impegnate					
			intefali	Differenze		definitive	riscosse o pagate	da riscuotere o da pagare	totale accertato o impegnato	Differenze		
in più	in meno	in più		in meno								
			<u>RIPIELOGO</u>									
			Totale I - Spese correnti	7.338.700.000	473.400.925	797.000.000	7.014.800.925	5.284.427.295	1.167.677.055	6.451.055.790	-	567.945.675
			Totale II - Spese in conto capitale	2.945.000.000	1.151.000.000	400.000.000	3.696.000.000	386.043.613	1.777.094.490	2.112.138.109	-	1.562.061.895
			Totale III - Estinzione di debiti e di anticipazioni	p.p.	-	-	p.p.	-	-	-	-	-
			Totale IV - Partite di giro	1.191.000.000	45.000.000	-	1.236.000.000	476.750.245	129.389.920	1.008.158.185	-	275.841.835
			<b>TOTALE DELLE SPESE</b>	<b>11.474.200.000</b>	<b>1.669.400.925</b>	<b>1.197.000.000</b>	<b>11.948.800.925</b>	<b>6.547.239.255</b>	<b>3.073.817.245</b>	<b>9.571.151.520</b>		<b>2.375.649.405</b>



XI LEGISLATURA — DISEGNI DI LEGGE E RELAZIONI — DOCUMENTI

GESTIONE DEI RESIDUI						GESTIONE DI CASSA					Totale dei residui al fin. 4 000 div. al 31/12
Residui all'1-1-1990	Riscossi a pagati	da riscuotere o da pagare	Totali	Variazioni		Previsioni	Variazioni	Riscossioni o pagamenti	Differenza		
				in più	in meno				in più	in meno	
1.748.350.280	328.343.140	248.810.990	1.187.182.130	-	81.168.130	7.418.500.000	259.111.300	6.222.790.520	-	834.590.165	1.416.244.845
384.429.424	517.334.755	730.083.180	748.081.845	-	35.538.475	2.075.000.000	39.000.000	901.942.370	-	1.210.057.630	1.958.077.680
-	-	-	-	-	-	-	-	-	-	-	-
132.299.755	132.299.755	-	132.299.755	-	-	1.191.000.000	45.000.000	1.008.068.000	-	726.832.000	129.389.920
2.165.070.459	1.588.581.650	679.894.170	2.066.383.830	-	116.706.605	10.682.500.000	175.111.300	8.135.800.890	-	2.371.587.795	3.503.714.445

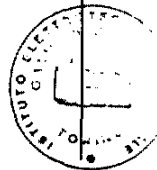
XI LEGISLATURA — DISEGNI DI LEGGE E RELAZIONI — DOCUMENTI

RIEPILOGO IN RIFORMA CONTO CONSUNTIVO ESERCIZIO FINANZIARIO 1966

Capitolo		Natura e oggetto della spesa o dell'entrata	GESTIONE DI COMPLESSA								
Codice	A. N. P.		Previsioni approvate				Fondo trasferiti e imputati				
			in totalità	Differenza		definitiva	risorse - partite	da riaccredito o da apporre	Totale accrediti o partite rimborsate	Differenza	
			in più	in meno					in più	in meno	
<b>ENTRATE</b>											
		Avanzo di amministrazione al termine dell'esercizio finanziario 1965	2.700.000.000	-	70.899.075	2.721.100.925	-	2.721.100.925	2.721.100.925	-	-
		Fondo di cassa all'inizio dell'esercizio	-	-	-	-	-	-	-	-	-
		Titolo I - Entrate contributive	-	-	-	-	-	-	-	-	-
		Titolo II - Entrate derivanti da trasferimenti correnti	5.909.500.000	-	255.000.000	5.654.500.000	5.645.800.000	8.600.000	5.654.500.000	100.000	-
		Titolo III - Altre entrate	2.080.700.000	497.500.000	70.000.000	2.708.200.000	1.945.011.815	680.877.095	2.645.888.910	165.585.650	227.896.550
		Titolo IV - Entrate per alienazione di beni patrimoniali o restituzione di crediti	93.000.000	83.000.000	-	176.000.000	153.319.900	2.540.000	155.859.900	-	20.140.100
		Titolo V - Entrate derivanti da trasferimenti in conto capitale	p.m.	51.000.000	-	51.000.000	-	-	-	-	51.000.000
		Titolo VI - Accensione di prestiti	p.m.	-	-	p.m.	-	-	-	-	-
		Titolo VII - Partite di giro	1.191.000.000	41.000.000	-	1.236.000.000	997.988.645	8.169.520	1.006.158.165	-	229.841.835
		<b>TOTALE DELLE ENTRATE</b>	<b>11.474.200.000</b>	<b>876.550.000</b>	<b>401.899.075</b>	<b>11.946.800.925</b>	<b>9.741.220.360</b>	<b>2.822.787.540</b>	<b>11.583.607.900</b>	<b>165.695.650</b>	<b>524.976.650</b>
<b>SPESE</b>											
		Titolo I - Spese correnti	7.238.200.000	472.500.925	747.000.000	7.014.800.925	5.284.427.395	1.167.427.855	6.451.855.250	-	562.945.675
		Titolo II - Spese in conto capitale	2.945.000.000	1.151.000.000	100.000.000	3.896.000.000	388.043.815	1.727.094.420	2.113.138.105	-	1.582.871.855
		Titolo III - Estinzione di mutui e di anticipazioni	p.m.	-	-	p.m.	-	-	-	-	-
		Titolo IV - Partite di giro	1.191.000.000	45.000.000	-	1.236.000.000	876.768.245	129.389.920	1.006.158.165	-	229.841.835
		<b>TOTALE DELLE SPESE</b>	<b>11.474.200.000</b>	<b>1.669.600.925</b>	<b>1.197.000.000</b>	<b>11.946.800.925</b>	<b>6.547.239.255</b>	<b>3.023.912.785</b>	<b>9.571.151.520</b>	-	<b>2.375.649.405</b>
		Avanzo di amministrazione al termine dell'esercizio finanziario 1966 da riportare agli esercizi futuri	-	-	-	-	-	2.012.458.380	2.012.458.380	-	-
			<b>11.474.200.000</b>	<b>1.669.600.925</b>	<b>1.197.000.000</b>	<b>11.946.800.925</b>	<b>6.547.239.255</b>	<b>5.036.368.845</b>	<b>11.583.607.900</b>	-	<b>2.375.649.405</b>

XI LEGISLATURA — DISEGNI DI LEGGE E RELAZIONI — DOCUMENTI

GESTIONE DEI RESIDUI						GESTIONE DI CASSA					Totale dei residui al fine e pag. cont. al 31/12
Residui all'1-1-1969	Riscossi o pagati	da riscuotere o da pagare	Totali	Variazioni		Previsioni	Variazioni	Riscossioni o pagamenti	Differenza		
				in più	in meno				in più	in meno	
-	-	-	-	-	-	-	-	-	-	-	2.121.690.729
-	-	-	-	-	-	2.600.000.000	332.318.535	2.932.318.535	-	-	-
-	-	-	-	-	-	-	-	-	-	-	-
-	-	-	-	-	-	5.909.500.000	253.000.000	5.645.000.000	-	4.500.000	4.600.000
797.401.779	740.155.195	55.270.390	795.425.585	-	1.975.795	7.125.700.000	648.000.000	2.705.187.070	181.223.030	260.758.070	738.147.485
-	-	-	-	-	-	-	-	-	-	-	-
543.258.071	553.204.885	-	553.204.885	-	8.051.115	818.125.000	110.000.000	708.524.785	-	21.600.215	2.540.300
-	-	-	-	-	-	-	51.000.000	-	-	51.000.000	-
-	-	-	-	-	-	-	-	-	-	-	-
14.195.455	10.457.355	3.538.100	14.195.455	-	-	1.191.000.000	45.000.000	1.008.646.000	-	227.354.000	11.767.870
1.272.852.825	1.304.017.435	58.808.490	1.362.825.925	-	10.076.905	12.444.275.000	963.318.535	17.998.456.330	181.223.030	570.210.230	2.451.151.110
1.268.350.260	838.363.140	248.818.990	1.107.162.130	-	81.188.130	7.416.500.000	258.111.300	8.222.790.539	-	924.598.185	1.418.248.845
284.420.420	517.898.755	230.981.180	748.881.945	-	25.538.475	2.075.000.000	39.000.000	903.942.370	-	1.210.057.820	1.252.277.840
-	-	-	-	-	-	-	-	-	-	-	-
132.299.755	132.299.755	-	132.299.755	-	-	1.191.000.000	45.000.000	1.008.000.000	-	228.932.000	125.389.920
2.185.070.435	1.588.561.650	479.802.180	2.064.363.835	-	116.706.605	10.647.500.000	175.111.300	8.135.800.905	-	2.371.587.295	2.503.714.435
-	-	106.879.705	106.879.705	106.879.705	-	-	-	-	-	-	2.119.136.085
2.185.070.435	1.588.561.650	586.681.885	2.175.043.535	106.879.705	116.706.605	10.647.500.000	175.111.300	8.135.800.905	-	2.371.587.295	2.623.850.530



*Il Direttore generale*  
*(catt. C. Mancoske)*


## XI LEGISLATURA — DISEGNI DI LEGGE E RELAZIONI — DOCUMENTI

## SITUAZIONE DEL PERSONALE DIPENDENTE

(art. 32, 3° comma, punto 3, D.P.R. 18 dicembre 1979, n. 896)

PARTE I

Ruolo	Qualifica	Consistenza organica	Unità in servizio	Costo annuo complessivo (compresi oneri riflessi)	Accantonamento indennità di anzianità
<u>Ruolo amministrativo</u>				522.084.530	
Dirigente superiore		1	-		
Dirigente		1	-		
Collaboratore		2	-		
Assistente coordinatore		8	6		
Assistente		10	5		
Archivista dattilografo		10	8		
<u>Ruolo tecnico-professionale</u>				4.085.057.750	
Collaboratore tecnico-professionale		54	41		
Assistente tecnico-professionale		42	33		
Operatore tecnico-professionale		25	18		
Agente tecnico-professionale		12	9		
		155	120	4.507.142.280	
Direttore generale				78.386.360	
Totale come da colonna "totale impegni" del conto consuntivo				4.685.528.640	
Quota dell'esercizio per l'adeguamento del fondo di indennità anzianità personale (come da conto economico e situazione patrimoniale)					172.768.200



Direttore generale

(dott. C. Manecorda)

## XI LEGISLATURA — DISEGNI DI LEGGE E RELAZIONI — DOCUMENTI

PARTE II

Prospetto dimostrativo del fondo indennità di anzianità al personale

n.	Cognome	Annualità	Anzianità	Liquid. maturata	Note
1	ALLIA	1.191.667	11 a. 10 m.	14.101.400	
2	ANDREONE	1.473.333	13 a. 6 m.	19.890.000	
3	BAVA	1.804.292	20 a. 4 m.	36.687.300	
4	BENEDETTO G.	1.375.833	12 a. 2 m.	16.739.300	
5	BERTOTTI	1.094.167	7 a. 4 m.	8.023.900	
6	BOBBIO	1.473.333	14 a. 8 m.	21.608.900	
7	BOELLA	1.094.167	7 a. 8 m.	8.388.600	
8	BONACCORSO	2.165.313	26 a. 10 m.	58.102.600	
9	BORSERO	1.094.167	7 a. 1 m.	7.750.400	
10	BRUNETTI	1.094.167	11 a. 8 m.	12.765.300	
11	CABIATI	1.804.292	21 a. 3 m.	38.341.200	
12	CHIAMPI	1.094.167	7 a. 8 m.	8.388.600	
13	CORTESE C.	2.195.375	29 a. 10 m.	65.495.400	
14	CUMANI	1.375.833	12 a. 1 m.	16.624.600	
15	D'EMILIO	1.804.292	21 a.	37.890.100	
16	DE MARCHI	1.424.583	13 a. 1 m.	18.638.300	
17	DE PAOLI	1.094.167	7 a. 1 m.	7.750.400	
18	FARINA	1.834.354	27 a. 10 m.	51.056.200	
19	FIORILLO	1.424.583	13 a.	18.519.600	
20	FRANCO	1.094.167	7 a. 3 m.	7.932.700	
21	GALLIANO	2.135.250	32 a. 2 m.	68.663.900	
22	GODONE	1.424.583	11 a. 6 m.	16.382.700	
23	GUGLIELMONE	812.500	1 a. 8 m.	1.354.200	
24	GUIDUCCI	1.375.833	11 a. 1 m.	15.248.800	
25	LACQUANITI	1.094.167	7 a. 8 m.	8.388.600	
26	MARULLO REEDTZ	1.424.583	14 a. 4 m.	20.419.000	
27	MASOERO	1.774.229	124 a. 3 m.	43.025.100	
28	PISANI	1.774.229	18 a. 3 m.	32.379.700	
29	POGLIANO	1.094.167	7 a. 8 m.	8.388.600	
30	QUAGLIA	1.774.229	19 a. 11 m.	35.336.700	
31	RASTELLO	910.000	5 a. 7 m.	5.080.800	
32	RIETTO A. M.	2.165.313	26 a. 4 m.	57.019.900	
33	RIETTO G.	2.135.250	24 a. 2 m.	51.601.900	
34	RIGHINI	2.135.250	26 a.	55.516.500	
35	ROSSI	861.250	2 a. 1 m.	1.794.300	
36	ROTOLO	812.500	1 a. 10 m.	1.489.600	
37	SARACCO	1.834.354	25 a. 9 m.	47.234.600	
38	SOARDO	2.255.500	27 a. 2 m.	61.274.400	
39	SPAGNOLO	1.473.333	14 a. 2 m.	20.872.200	
40	STEPANESCU	1.473.333	15 a. 6 m.	22.836.700	
41	VINAI	1.121.521	7 a. 8 m.	8.598.300	1.057.621.300
					-----

## XI LEGISLATURA — DISEGNI DI LEGGE E RELAZIONI — DOCUMENTI

n.	Cognome	Annualità	Anzianità	Liquid. maturata	Note
1	AMBROSIONE	1.004.754	26 a. 4 m.	26.456.500	
2	ANGELINO	1.068.887	30 a. 9 m.	32.868.300	
3	ARATO	1.004.754	25 a. 9 m.	25.872.400	
4	BONICCATO	897.865	14 a. 6 m.	13.019.000	
5	BOSCO	897.865	19 a. 4 m.	17.358.700	
6	CANARELLI	1.004.754	27 a. 6 m.	27.630.700	
7	CHIATTELLA	1.004.754	25 a. 7 m.	25.705.000	
8	CORDARA	897.865	17 a. 10 m.	16.011.900	
9	FERRERO	897.865	26 a. 3 m.	21.569.000	
10	GABANNA	1.004.754	37 a. 3 m.	37.427.100	
11	GAZZERA	1.133.019	31 a. 4 m.	35.501.300	
12	GENOVA	1.004.754	27 a. 4 m.	27.463.300	
13	GIORCI	1.004.754	24 a.	24.114.100	
14	GOBETTO	1.218.531	45 a. 6 m.	55.443.200	
15	LA PAGLIA	820.433	14 a. 2 m.	11.622.900	
16	MARCHISIO	855.110	13 a. 11 m.	11.900.300	
17	MERULLA	897.865	19 a. 3 m.	17.283.900	
18	MISTRANGELO	940.260	20 a. 1 m.	18.883.600	
19	MORO	1.004.754	24 a. 8 m.	24.783.900	
20	PERRONE G.	1.068.887	29 a. 9 m.	31.799.400	
21	PETTITI	897.865	17 a. 3 m.	15.488.200	
22	PISONI	897.865	18 a. 4 m.	16.460.900	
23	ROCCO	1.004.754	25 a. 2 m.	25.288.300	
24	RUA	1.004.754	24 a. 3 m.	24.365.300	
25	RUFFINO	919.242	20 a. 4 m.	18.691.200	
26	STANTERO	897.865	18 a. 11 m.	16.984.600	
27	UGGEI	940.620	25 a. 8 m.	25.083.200	
28	VECCHIOTTI	876.487	16 a. 11 m.	14.827.200	
29	VIARENGO G. lo	1.111.642	28 a. 3 m.	31.403.900	
30	VIARENGO G. pe	1.004.754	23 a. 10 m.	23.946.600	
31	VIGNETTA	940.620	20 a. 2 m.	18.969.200	
32	VISCA	897.865	30 a. 7 m.	27.459.700	
33	ZAGO	1.004.754	24 a. 8 m.	24.783.900	788.466.800
<hr/>					
1	AMATO	511.333	7 a. 7 m.	3.877.600	
2	ANSUINI	673.400	24 a. 11 m.	16.728.900	
3	APPENDINO	705.467	25 a. 11 m.	18.283.400	
4	BULLAPA	589.333	11 a. 2 m.	6.580.900	
5	CORONA	511.333	7 a. 11 m.	4.048.100	
6	DELRIVO M.	705.467	25 a.	17.636.700	
7	FREGMAN	752.575	30 a. 3 m.	22.765.400	
8	MAMBELLI	563.333	13 a. 7 m.	7.651.900	
9	MUSSATO	657.367	17 a. 7 m.	11.558.700	
10	NEGRÒ	753.567	32 a. 8 m.	24.616.500	
11	PERINO	615.333	18 a. 11 m.	11.640.000	

## XI LEGISLATURA — DISEGNI DI LEGGE E RELAZIONI — DOCUMENTI

n.	Cognome	Annualità	Anzianità	Liquid. maturata	Note
12	PIETRELLI	673.400	29 a. 1 m.	19.584.700	
13	PILUSO	511.333	7 a. 8 m.	3.920.200	
14	SCANDOLERA	753.567	25 a. 11 m.	19.529.900	
15	VERONESE L.	753.567	31 a. 6 m.	23.737.400	
16	VIOLA	673.400	26 a.	17.508.400	
17	ZANELLO	657.367	20 a. 10 m.	13.695.100	
18	ZUCCARO	721.500	32 a. 10 m.	23.689.300	267.103.100
<hr/>					
1	BERTOLAJA	486.554	13 a. 6 m.	6.298.500	
2	CANNARIATO	404.804	7 a. 7 m.	3.069.800	
3	DELRIVIG G. B.	520.413	18 a. 7 m.	9.671.000	
4	PALA	445.970	10 a. 6 m.	4.682.700	
5	PAPARELLA	445.970	10 a. 6 m.	4.682.700	
6	PREVIATO	363.637	3 a. 7 m.	1.303.000	
7	SCRIMAGLIA	583.878	24 a.	14.013.100	
8	VATICOLCA	404.804	6 a. 9 m.	2.732.400	
9	VIZZIO	583.878	23 a. 9 m.	13.867.100	60.320.300
<hr/>					
1	CORTESE M. G.	716.443	12 a. 4 m.	8.836.100	
2	MILITIELLO	751.110	12 a. 4 m.	9.263.700	
3	PERASSI	876.487	25 a. 2 m.	22.058.300	
4	PERRONE D.	785.776	15 a. 3 m.	11.983.100	
5	SARFORI	785.776	15 a. 4 m.	12.046.600	
6	ZORNIO	663.289	7 a. 1 m.	4.698.300	68.888.100
<hr/>					
1	BENEDETTI L.	753.231	24 a. 6 m.	16.579.700	
2	BONAVERI	526.376	2 a. 1 m.	1.096.500	
3	BONOLA	645.485	13 a. 4 m.	8.606.500	
4	CASTELLO	722.694	20 a.	14.453.900	
5	VERONESE G.	615.693	11 a. 1 m.	6.823.900	49.660.500
<hr/>					

## XI LEGISLATURA — DISEGNI DI LEGGE E RELAZIONI — DOCUMENTI

n.°	Cognome	Annualità	Anzianità	Liquid. maturata	Note
1	BERIO	657.367	24 a. 11 m.	16.379.400	
2	CASANASSINA	673.400	27 a. 5 m.	18.462.400	
3	FIA	583.333	15 a. 9 m.	8.872.500	
4	MARCUCCI	459.333	3 a. 6 m.	1.607.700	
5	PORPIGLIA	511.333	7 a. 7 m.	3.877.600	
6	TURCO G.	485.333	6 a. 7 m.	3.195.100	
7	TURCO M. C.	537.333	12 a. 10 m.	6.895.800	59.290.500
-----					
1	MESCI	407.151	1 a. 11 m.	780.400	780.400
-----					
1	MANACORDA	3.878.229	8 a.	31.025.800	31.025.800
-----					
Totale fondo di indennità anzianità al personale dipendente al 31-12-1986					2.383.056.800
-----					

## Fondi liquidi accantonati a parziale copertura a fronte del fondo di indennità di anzianità

- SAI polizza AIL n. 1000006

L. 491.708.115

- Cassa di Risparmio c/c n. 2026/07 - 15 "Fondi Previdenziali Quiescenza Personale Dipendente"

" 594.848.135

L. 1.086.556.250

-----



## SITUAZIONE DEI RESIDUI ATTIVI E PASSIVI

Natura economica	Esercizio	Consistenza all'1-1-1986	Riscossioni	Variazioni	Consistenza al 31-12-1986
Cap. 7 - Proventi per prove, tarature e consulenze	1983	7.614.020	-	-	7.614.020
	1984	15.560.480	9.333.800	-	6.226.680
	1985	242.029.165	237.335.470	- 400	4.693.295
Cap. 9 - Proventi da contratti con il CNR per l'esecuzione di progetti di ricerca finalizzati e di altri progetti di ricerca (quota funzionamento)	1985	251.000.000	251.000.000	-	-
Cap. 10 - Proventi da contratti con la Commissione delle Comunità Europee per particolari programmi di ricerca	1985	43.720.810	42.426.775	- 1.293.835	-
Cap. 11 - Proventi da contratti di ricerca diversi	1983	675.000	-	- 675.000	-
	1985	17.600.000	17.600.000	-	-
Cap. 13 - Altri proventi per prestazioni di servizi e vendita di beni	1983	4.560	-	-	4.560
	1984	1.374.280	642.445	-	731.835
	1985	14.272.085	14.265.535	- 6.550	-
Cap. 14 - Affitto di immobili	1985	4.838.130	4.838.130	-	-
Cap. 16 - Interessi attivi su depositi e conti correnti	1985	64.640.625	64.640.625	-	-
Cap. 17 - Recupero e rimborsi diversi	1985	14.072.415	14.072.415	-	-
Cap. 18 - Contributi, oblazioni, lasciti ecc. di privati	1985	50.000.000	50.000.000	-	-
Cap. 19 - Contributi di privati per l'istituzione di premi, borse di studio, ecc. e redditi di fondi premi già istituiti	1985	60.000.000	24.000.000	-	36.000.000
Cap. 21 - Alienazione di immobili e cessione di diritti reali	1984	517.125.000	517.125.000	-	-
Cap. 22 - Alienazione di mobili, impianti, attrezzature e macchinari	1985	7.801.000	7.801.000	-	-
Cap. 24 - Riscatto di posizioni assicurative e altre riscossioni per cessazione dal servizio di dipendenti	1985	31.000.000	28.278.885	- 2.721.115	-
Cap. 25 - Ritiro di depositi a cauzione da e presso terzi	1981	2.500.000	-	- 2.500.000	-
	1984	2.830.000	-	- 2.830.000	-
Cap. 34 - Ritenute d'acconto dell'imposta sul reddito delle persone fisiche	1985	1.118.000	1.118.000	-	-

## XI LEGISLATURA — DISEGNI DI LEGGE E RELAZIONI — DOCUMENTI

Natura economica	Esercizio	Consistenza all'1-1-1986	Riscossioni	Variazioni	Consistenza al 31-12-1986
Cap. 35 - Ritenute per assicurazione malattia (INPS - ENPDEP) su retribuzioni al personale	1985	17.150	17.150	-	-
Cap. 36 - Ritenute per gestione case lavoratori (INPS - GESCAL) su retribuzioni al personale	1985	11.430	11.430	-	-
Cap. 37 Ritenute per assicurazione invalidità e vecchiaia (INPS) su retribuzioni al personale	1985	10.775	10.775	-	-
Cap. 40 Rimborso spese per bolli applicati su documenti emessi nell'ambito delle prestazioni a pagamento rese a terzi	1983	311.000	-	-	311.000
	1984	195.500	90.000	-	105.500
	1985	3.622.000	3.529.000	-	93.000
	1984	628.600	-	-	628.600
Cap. 42 Partite in conto sospesi	1985	8.281.000	5.881.000	-	2.400.000
		1.372.852.825	1.304.017.435	- 10.026.900	58.808.490

## XI LEGISLATURA — DISEGNI DI LEGGE E RELAZIONI — DOCUMENTI

Natura economica	Esercizio	Consistenza all'1-1-1986	Pagamenti	Variazioni	Consistenza al 31-12-1986
Cap. 1 - Indennità e rimborsi al Commissario straordinario	1985	1.296.525	333.415	- 963.110	-
Cap. 2 - Compensi, indennità e rimborsi ai componenti il Collegio dei Revisori dei Conti	1985	8.840.185	8.840.185	-	-
Cap. 4 - Stipendi e altri assegni fissi al personale del ruolo tecnico professionale	1985	14.716.970	6.865.120	-	7.850.850
Cap. 5 - Stipendi e altri assegni fissi al personale del ruolo amministrativo	1985	294.370	294.370	-	-
Cap. 6 - Compensi per lavoro straordinario e premi di produttività, ai sensi dell'art. 14 del DPR 25-6-1983, n. 346	1985	250.859.475	171.760.895	-	79.098.580
Cap. 7 - Indennità e rimborso spese di trasporto per missioni all'interno e all'estero	1985	19.471.460	10.333.630	- 2.490.865	6.646.965
Cap. 8 - Contributo ai dipendenti per il servizio di mensa	1985	6.984.655	5.097.080	- 1.887.575	-
Cap. 9 - Contributi per assicurazione per infortuni sul lavoro (INAIL)	1985	4.000.000	3.587.605	- 412.395	-
Cap. 10 - Contributi per assicurazione per assistenza malattie (INPS-ENPDEP)	1985	46.603.080	41.229.320	- 5.373.760	-
Cap. 11 - Contributi per la gestione case lavoratori (INPS-GESCAL)	1985	5.092.860	4.307.540	- 785.320	-
Cap. 12 - Contributi per assicurazione invalidità e vecchiaia (INPS)	1985	149.729.855	133.669.090	- 16.060.765	-
Cap. 13 - Indennità di anzianità al personale cessato dal servizio (quota di spesa corrente)	1985	42.559.725	42.559.725	-	-
Cap. 16 - Spese per il funzionamento delle Unità Organiche: materiale di consumo di laboratorio, manutenzione ordinaria e noleggio di apparecchiature	1984 1985	619.310 38.145.480	619.310 32.334.385	- - 4.394.555	- 1.416.540
Cap. 17 - Spese per l'esercizio di attività commerciali (spese rilevanti agli effetti IVA al lordo del tributo)					

## XI LEGISLATURA — DISEGNI DI LEGGE E RELAZIONI — DOCUMENTI

Natura economica	Esercizio	Consistenza all'1-1-1986	Pagamenti	Variazioni	Consistenza al 31-12-1986
art. 1 - Spese per l'acquisto di materiali di consumo per lo svolgimento dei programmi di ricerca nel settore metrologico (con finanziamento del CNR)	1983	3.303.540	3.303.540	-	-
art. 2 - Spese per l'acquisto di materiali di consumo per l'esecuzione di progetti di ricerca (con finanziamento del CNR)	1983	6.139.650	6.139.650	-	-
	1984	57.214.085	14.156.905	-	43.057.180
	1985	65.956.400	43.395.730	-	42.560.670
art. 3 - Altri acquisti di materiali di consumo per l'esercizio dell'attività commerciale	1984	1.029.845	260.345	- 769.500	-
	1985	48.982.890	45.791.695	- 1.794.395	1.396.800
Cap. 18 - Spese per lo svolgimento dei programmi di ricerca nel settore metrologico	1983	703.205	703.205	-	-
Cap. 19 - Spese per l'esecuzione di progetti di ricerca finanziati dal CNR	1983	281.955	281.955	-	-
Cap. 20 - Compensi e indennità per collaboratori esterni all'attività di ricerca	1985	52.800	-	-	52.800
Cap. 22 - Spese per il funzionamento di commissioni, comitati, ecc.	1985	14.460.000	7.320.000	- 7.140.000	-
Cap. 23 - Spese per l'organizzazione e la partecipazione a convegni, congressi, mostre ed altre manifestazioni	1985	2.273.340	2.273.340	-	-
Cap. 24 - Spese per l'acquisto di giornali e altre pubblicazioni non inventariabili	1985	152.445	152.445	-	-
Cap. 25 - Spese per stampa di pubblicazioni e spese di rilegatura	1985	2.380.420	2.129.840	- 250.580	-
Cap. 26 - Spese per concorsi	1984	271.420	271.420	-	-
	1985	3.000.000	79.625	-	2.920.375
Cap. 27 - Spese per progettazioni, collaudi e consulenze professionali	1983	2.823.000	2.400.000	- 423.000	-
	1985	23.568.500	2.749.830	- 13.507.070	7.311.600
Cap. 28 - Spese per manutenzione di mobili, arredi, attrezzature e noleggi di macchine	1985	8.846.840	6.507.920	- 64.825	2.274.095

## XI LEGISLATURA — DISEGNI DI LEGGE E RELAZIONI — DOCUMENTI

Natura economica	Esercizio	Consistenza all'1-1-1986	Pagamenti	Variazioni	Consistenza al 31-12-1986
Cap. 29 - Spese per manutenzioni, riparazione, adattamento di locali e relativi impianti	1984	30.020	-	- 30.020	-
	1985	40.289.520	32.040.195	- 1.619.225	6.630.100
Cap. 30 - Spese per la pulizia dei locali	1985	34.529.345	33.999.520	- 529.825	-
Cap. 31 - Spese per la vigilanza degli immobili	1985	23.500.000	22.623.990	- 876.010	-
Cap. 32 - Spese postali, telegrafiche e telefoniche	1985	1.047.980	860.240	- 187.740	-
Cap. 33 - Spese per gas e acqua	1985	3.367.300	3.147.400	- 219.900	-
Cap. 34 - Spese per energia elettrica per illuminazione e forza motrice	1985	58.881.905	54.308.445	- 4.573.460	-
Cap. 35 - Spese per la conduzione degli impianti termici	1985	113.287.500	97.446.560	- 15.840.940	-
Cap. 36 - Spese per la manutenzione e l'esercizio di mezzi di trasporto	1985	210.000	210.000	-	-
Cap. 37 - Spese per trasporti e facchinaggi	1985	783.500	783.500	-	-
Cap. 38 - Spese per premi di assicurazione	1985	5.492.700	5.042.700	- 450.000	-
Cap. 39 - Spese per stampati e cancelleria	1985	3.468.780	3.465.695	- 3.085	-
Cap. 40 - Spese per acquisto di vestiario e divise	1985	2.825.495	2.711.590	- 113.905	-
Cap. 42 - Altre spese varie di funzionamento	1985	2.576.355	2.395.050	- 181.305	-
Cap. 45 - Erogazione di borse di addestramento alla ricerca e premi istituiti da enti e privati	1982	555.655	-	-	555.655
	1983	163.060	-	-	163.060
	1984	308.060	-	-	308.060
	1985	60.075.660	13.500.000	-	46.575.660
Cap. 50 - Imposte, tasse e tributi vari	1985	12.824.540	12.824.540	-	-
Cap. 51 - Versamento all'Erario dell'IVA differenziale su vendite e acquisti relativi alla attività commerciale	1985	47.703.000	47.703.000	-	-
Cap. 53 - Spese per liti, arbitraggi, risarcimenti e accessori	1983	2.265.000	2.040.000	- 225.000	-
	1984	120.000	120.000	-	-
	1985	3.390.600	3.390.600	-	-
Cap. 57 - Manutenzione straordinaria di immobili e relativi impianti	1985	33.324.530	25.268.070	- 10	8.056.450
Cap. 58 - Spese per la costruzione di laboratori e strutture di ricerca	1985	17.722.320	13.420.860	- 4.301.460	-

## XI LEGISLATURA — DISEGNI DI LEGGE E RELAZIONI — DOCUMENTI

Natura economica	Esercizio	Consistenza all'1-1-1986	Pagamenti	Variazioni	Consistenza al 31-12-1986
Cap. 59 - Acquisto e manutenzione straordinaria di beni mobili patrimoniali: attrezzature scientifiche, macchinari e simili per lo svolgimento dell'attività di ricerca	1983	11.554.510	11.024.465	- 530.045	-
	1984	2.206.290	1.796.380	- 409.910	-
	1985	207.861.765	179.994.945	- 18.653.145	9.213.675
Cap. 60 - Acquisto e manutenzione straordinaria di beni mobili patrimoniali: attrezzature scientifiche, libri, macchinari e simili per l'esercizio di attività commerciali (spese rilevanti agli effetti IVA al lordo del tributo)	1985	92.007.860	90.103.245	- 778.010	1.126.605
	1983	233.129.400	32.104.115	-	201.025.285
Cap. 61 - Acquisto di attrezzature scientifiche con finanziamento del CNR	1984	10.000.000	33.345	-	9.966.655
	1985	35.000.000	33.553.430	-	1.446.570
Cap. 62 - Acquisto di libri e riviste inventariabili	1983	134.550	70.550	- 64.000	-
	1984	3.065.930	72.085	- 2.993.845	-
	1985	30.536.465	25.374.295	- 5.014.220	147.950
Cap. 63 - Acquisto di mobili e macchine d'ufficio	1985	42.959.285	42.886.580	- 72.705	-
Cap. 64 - Acquisto di automezzi	1985	33.917.515	33.917.505	- 10	-
Cap. 67 - Indennità di anzianità al personale cessato dal servizio	1985	31.000.000	28.278.885	- 2.721.115	-
Cap. 73 - Ritenute d'acconto dell'imposta sul reddito delle persone fisiche	1985	89.593.000	89.593.000	-	-
Cap. 74 - Ritenute per assicurazione malattie (INPS-ENPOEP) su retribuzioni al personale	1985	7.732.150	7.732.150	-	-
Cap. 75 - Ritenute per gestione case lavoratori (INPS-GESCAL) su retribuzioni al personale	1985	1.546.430	1.546.430	-	-
Cap. 76 - Ritenute per assicurazione invalidità e vecchiaia (INPS) su retribuzioni al personale	1985	33.050.775	33.050.775	-	-
Cap. 78 - Trattenuite per cessione di quote dello stipendio	1985	212.400	212.400	-	-

## XI LEGISLATURA — DISEGNI DI LEGGE E RELAZIONI — DOCUMENTI

Natura economica	Esercizio	Consistenza all'1-1-1986	Pagamenti	Variazioni	Consistenza al 31-12-1986
Cap. 79 - Spese per bolli applicati su documenti emessi nell'ambito delle prestazioni a pagamento rese a terzi	1985	165.000	165.000	-	-
		2.185.070.435	1.588.561.650	- 116.706.605	479.802.180

**CONTO ECONOMICO**Parte prima: entrate e spese finanziarie correnti

TITOLO I - Entrate contributive	
Cat. I - Aliquote contributive a carico dei datori di lavoro e/o degli iscritti	
Cat. II - Quote di partecipazione degli iscritti all'onere di specifiche gestioni	
TITOLO II - Entrate derivanti da trasferimenti correnti	
Cat. III - Trasferimenti correnti da parte dello Stato	5.645.000.000
Cat. IV - Trasferimenti correnti da parte delle Regioni	
Cat. V - Trasferimenti correnti da parte dei Comuni e delle Province	
Cat. VI - Trasferimenti correnti da parte di altri enti del settore pubblico	9.600.000
TITOLO III - Altre entrate	
Cat. VII - Entrate derivanti dalla vendita di beni e dalla prestazione di servizi	2.118.676.050
Cat. VIII - Redditi e proventi patrimoniali	159.004.870
Cat. IX - Poste correttive e compensative di spese correnti	161.597.010
Cat. X - Entrate non classificabili in altre voci	206.610.980
Totale parte prima	8.300.488.910



TITOLO I - Spese correnti	
Cat. I - Spese per gli organi dell'Ente	32.961.255
Cat. II - Oneri per il personale in attività di servizio	4.685.528.640
Cat. III - Oneri per il personale in quiescenza	-
Cat. IV - Spese per l'acquisto di beni di consumo e di servizi	1.306.096.945
Cat. V - Spese per prestazioni istituzionali	-
Cat. VI - Trasferimenti passivi	70.183.200
Cat. VII - Oneri finanziari	2.199.815
Cat. VIII - Oneri tributari	329.776.995
Cat. IX - Poste correttive e compensative di entrate correnti	-
Cat. X - Spese non classificabili in altre voci	25.108.400
Totale parte prima	6.451.855.250

## Parte seconda: componenti che non danno luogo a movimenti finanziari

A) Entrate accertate in precedenti esercizi di pertinenza dell'esercizio	
Contributi o premi per le prestazioni istituzionali	-
Trasferimenti (contributi, oblazioni, ecc.)	-
Redditi e proventi patrimoniali	-
Vendite di prodotti e di materiali diversi	-
Vendite di pubblicazioni	-
Prestazioni di particolari servizi	-
Ricavi pluriennali	-
	-
B) Produzioni e movimenti interni	
Prodotti in natura, impianti e altre immobilizzazioni ottenuti con mezzi propri da capitalizzare	7.376.865
	7.376.865
C) Trasferimenti attivi in natura (oblazioni, lasciti, donazioni in natura)	29.009.520
	29.009.520
D) Variazioni patrimoniali straordinarie	
Sopravvenienze attive	12.409.630
Insussistenze passive	591.145.455
	603.555.085
E) Spese impegnate in conto capitale di competenza di precedenti e successivi esercizi	423.928.980
	423.928.980

## XI LEGISLATURA — DISEGNI DI LEGGE E RELAZIONI — DOCUMENTI

A) Spese di competenza impegnate in precedenti esercizi	
Rimanenze iniziali di prodotti	-
Materie prime e materiali di consumo diversi	-
Risconti iniziali di spese per locazioni e utenze	-
Spese per servizi esterni	-
Spese diverse di amministrazione	-
Spese per trasferimenti passivi	-
Oneri finanziari	-
Spese diverse	-
Costi pluriennali	-
	-
B) Produzioni e movimenti interni	
Oneri in natura	-
	-
C) Trasferimenti passivi in natura (contributi, concorsi, soccorsi e oblazioni in natura)	-
	-
D) Ammortamenti e deperimenti	
Immobili	170.556.180
Impianti, attrezzature e macchinari	233.463.270
Automezzi, mobili e macchine	29.047.310
Diversi	-
	433.066.760
E) Svalutazioni e deprezzamenti	
Svalutazione crediti	-
Svalutazione titoli	-
Deprezzamento immobili, impianti e macchine	-
Eliminazione impianti e altre immobilizzazioni non ammortizzati	-
	-



## XI LEGISLATURA — DISEGNI DI LEGGE E RELAZIONI — DOCUMENTI

F) Accantonamenti per oneri presunti di competenza	
Imposte e tasse da regolare	-
Altri oneri da definire	-
Accantonamenti diversi per beni da ricevere	1.724.594.490
Accantonamenti a fondo rischi	-
	1.724.594.490
G) Quota dell'esercizio per l'adeguamento del fondo indennità anzianità personale	172.768.200
	172.768.200
H) Variazioni patrimoniali straordinarie	
Sopravvenienze passive	-
Insussistenze attive	130.446.110
	130.446.110
I) Entrate accertate nell'esercizio di pertinenza di successivi esercizi	-
	-
Totale parte seconda	2.460.875.560
Totale generale	8.912.730.810
Avanzo economico	451.628.550
TOTALE A PAREGGIO	9.364.359.360

## SITUAZIONE PATRIMONIALE

ATTIVITA'	Consistenze		Differenze	
	al 1°-1-1986	al 31-12-1986	in più	in meno
<u>Disponibilità liquide</u>				
Cassa	-	-	-	-
Banche	282.368.725	122.469.900	-	159.898.825
Conti correnti postali	-	-	-	-
Altri conti correnti	2.650.949.810	4.740.385.525	2.089.435.715	-
	2.933.318.535	4.862.855.425	2.089.435.715	159.898.825
<u>Residui attivi</u>				
Crediti verso lo Stato e altri enti	847.603.755	119.286.000	-	728.317.755
Crediti verso iscritti, soci e terzi contribuenti	43.720.610	8.500.000	-	35.220.610
Crediti verso acquirenti, utenti, ecc.	321.003.005	521.066.735	200.063.730	-
Crediti diversi	141.000.000	99.434.750	-	41.565.250
	1.353.327.370	748.267.485	200.063.730	805.103.615
<u>Crediti bancari e finanziari</u>				
Depositi vincolati	-	-	-	-
Mutui e anticipazioni passive	-	-	-	-
Crediti per annualità, semestralità ecc. scontate a terzi	-	-	-	-
Prestiti al personale	-	-	-	-
Crediti verso gestioni autonome	14.195.455	11.707.620	-	2.487.835
Depositi cauzionali	6.674.490	6.679.605	5.115	-
Crediti diversi bancari e finanziari <sup>1</sup>	1.206.972.060	1.086.556.250	-	120.415.810
	1.227.842.005	1.104.943.475	5.115	122.903.645
<u>Rimanenze attive d'esercizio</u>				
Rimanenze di prodotti	-	-	-	-
Rimanenze di materie prime e materiali di consumo	17.370.000	21.407.000	4.037.000	-
Rimanenze di viveri	-	-	-	-
Rimanenze diverse	-	-	-	-
Risconti attivi	-	-	-	-
	17.370.000	21.407.000	4.037.000	-

## XI LEGISLATURA — DISEGNI DI LEGGE E RELAZIONI — DOCUMENTI

PASSIVITA'	Consistenze		Differenze	
	al 1°-1-1986	al 31-12-1986	in più	in meno
<u>Debiti di tesoreria</u>				
Anticipazioni del tesoriere	-	-	-	-
Scoperti in conto corrente	-	-	-	-
	-	-	-	-
<u>Residui passivi</u>				
Debiti verso lo Stato e altri enti	265.953.335	259.503.645	3.550.310	-
Debiti verso iscritti, soci e terzi per prestazioni dovute	278.129.400	212.438.510	-	65.690.890
Debiti verso fornitori	1.078.546.800	2.382.751.375	1.304.204.575	-
Debiti verso terzi per prestazioni ricevute	10.136.710	7.929.945	-	2.206.765
Debiti diversi	420.004.435	501.701.050	81.696.615	-
	2.052.770.680	3.374.324.525	1.389.451.500	57.897.655
<u>Debiti bancari e finanziari</u>				
Mutui e anticipazioni passive	-	-	-	-
Obbligazioni in circolazione	-	-	-	-
Debiti verso il personale per depositi	-	-	-	-
Debiti verso gestioni autonome	132.299.755	129.389.920	-	2.909.835
Debiti diversi bancari e finanziari	-	-	-	-
	132.299.755	129.389.920	-	2.909.835
<u>Rimanenze passive d'esercizio</u>				
Riserve tecniche	-	-	-	-
Risconti passivi	-	-	-	-
	-	-	-	-

## XI LEGISLATURA — DISEGNI DI LEGGE E RELAZIONI — DOCUMENTI

ATTIVITA'	Consistenze		Differenze	
	al 1°-1-1986	al 31-12-1986	in più	in meno
<u>Investimenti mobiliari</u>				
Partecipazioni azionarie	-	-	-	-
Conferimenti e quote in altri enti	-	-	-	-
Titoli emessi o garantiti dallo Stato	3.611.000	3.798.500	187.500	-
Obbligazioni e cartelle fondiarie	-	-	-	-
Buoni postali	-	-	-	-
Altri titoli di credito	-	-	-	-
	3.611.000	3.798.500	187.500	-
<u>Immobili</u>				
Edifici	5.017.301.670	5.036.562.775	19.261.105	-
Costruzioni in corso	80.921.855	100.448.015	19.526.160	-
Diritti reali	-	-	-	-
	5.098.223.525	5.137.010.790	38.787.265	-
<u>Immobilizzazioni tecniche</u>				
Impianti, attrezzature, macchinari e libri	2.271.530.310	2.827.925.795	556.395.485	-
Automezzi	22.009.620	55.927.125	33.917.505	-
Mobili e macchine d'ufficio	268.288.470	323.753.260	55.464.790	-
	2.561.828.400	3.207.606.180	645.777.780	-
<u>Altri costi pluriennali</u>				
Spese di costruzione, ampliamento e riorganizzazione	-	-	-	-
Costi e perdite emissione prestiti	-	-	-	-
Costi pluriennali diversi	-	-	-	-
	-	-	-	-



## XI LEGISLATURA — DISEGNI DI LEGGE E RELAZIONI — DOCUMENTI

PASSIVITA'	Consistenze		Differenze	
	al 1°-1-1986	al 31-12-1986	in più	in meno
<u>Fondi accantonamenti vari</u>				
Fondo liquidazione indennità anzianità personale	2.684.658.900	2.383.056.800	-	301.602.100
Fondo imposte e tasse	-	-	-	-
Fondi rischi	-	-	-	-
Fondi per accantonamenti diversi	-	-	-	-
	2.684.658.900	2.383.056.800	-	301.602.100
<u>Poste rettificative dell'attivo</u>				
Fondo svalutazione crediti	15.000.000	15.000.000	-	-
Fondo svalutazione titoli e partecipazioni	228.550	160.000	-	68.550
Fondo ammortamento immobili	1.355.573.490	1.526.129.670	170.556.180	-
Fondo ammortamento impianti, attrezzature e macchinari	1.415.259.735	1.648.733.005	233.463.270	-
Fondo ammortamento automezzi, mobili e macchine d'ufficio	163.816.980	192.864.290	29.047.310	-
	2.949.888.755	3.382.886.965	433.056.760	68.550

## XI LEGISLATURA — DISEGNI DI LEGGE E RELAZIONI — DOCUMENTI

ATTIVITA'	Consistenze		Differenze	
	al 1°-1-1986	al 31-12-1986	in più	in meno
Spese in conto capitale da acquisire al patrimonio	77.098.205	88.378.855	11.280.650	-
	77.098.205	88.378.855	11.280.650	-
<b>TOTALE ATTIVITA'</b>	<b>13.272.619.040</b>	<b>15.174.287.710</b>	<b>2.989.574.755</b>	<b>1.087.906.085</b>
<u>Deficit patrimoniale</u>				
Disavanzo economico esercizi precedenti	146.205.810	-	-	146.205.810
Disavanzo economico dell'esercizio	-	-	-	-
	146.205.820	-	-	146.205.810
<b>TOTALE A PAREGGIO</b>	<b>13.418.824.850</b>	<b>15.174.287.710</b>	<b>2.989.574.755</b>	<b>1.234.111.895</b>
<u>Conti d'ordine</u>				
Valori di terzi depositati a cauzione, garanzia, ecc. (cauzioni per capitale e interessi relative a contratti di locazione attivi)	-	8.524.280	8.524.280	-
Conti diversi (attrezzature scientifiche del CNR in uso)	4.054.137.260	4.103.178.255	49.040.995	-
	4.054.137.260	4.111.702.535	57.565.275	-

## XI LEGISLATURA — DISEGNI DI LEGGE E RELAZIONI — DOCUMENTI

PASSIVITA'	Consistenze		Differenze	
	al 1°-1-1986	al 31-12-1986	in più	in meno
TOTALE PASSIVITA'	7.819.618.090	9.269.658.210	1.822.518.260	372.478.140
<hr/>				
<u>Patrimonio netto</u>				
Fondo di dotazione	5.599.206.760	5.453.000.950	-	146.205.810
Riserve obbligatorie	-	-	-	-
Fondo rivalutazione conguaglio monetario	-	-	-	-
Avanzo economico esercizi precedenti	-	-	-	-
Avanzo economico dell'esercizio	-	451.628.550	451.628.550	-
	5.599.206.760	5.904.629.500	451.628.550	146.205.810
<hr/>				
TOTALE A PAREGGIO	13.418.824.850	15.174.287.710	2.274.146.810	518.683.950
<hr/>				
<u>Conti d'ordine</u>				
Terzi per valori depositati a cauzione, garanzia, ecc. (cauzioni per capitale e interessi relative a contratti di locazione attivi)	-	8.524.280	8.524.280	-
Conti diversi (attrezzature scientifiche del CNR in uso)	4.054.137.260	4.103.178.255	49.040.995	-
	4.054.137.260	4.111.702.535	57.565.275	-
<hr/>				

