

# SENATO DELLA REPUBBLICA

— XI LEGISLATURA —

Doc. XV

n. 8

—  
ALLEGATO

## RELAZIONE DELLA CORTE DEI CONTI

### AL PARLAMENTO

sulla gestione finanziaria degli Enti sottoposti a controllo  
in applicazione della legge 21 marzo 1958, n. 259

ISTITUTO ELETTRTECNICO NAZIONALE  
« GALILEO FERRARIS »

(Esercizi 1979, 1980, 1981, 1982, 1983, 1984, 1985, 1986, 1987, 1988 e 1989)

—  
Comunicata alla Presidenza il 16 giugno 1992  
—

VOLUME III

11-CDC-ENT-0008-0/3



## I N D I C E

## VOLUME III

*DOCUMENTI ALLEGATI.**Esercizio 1987:*

Relazione del Commissario straordinario . . . . .	Pag.	9
Relazione del Collegio dei revisori . . . . .	»	63
Bilancio consuntivo . . . . .	»	91

*Esercizio 1988:*

Relazione del Commissario straordinario . . . . .	»	157
Relazione del Collegio dei revisori . . . . .	»	209
Bilancio consuntivo . . . . .	»	237

*Esercizio 1989:*

Relazione del Commissario straordinario . . . . .	»	297
Relazione del Collegio dei revisori . . . . .	»	335
Bilancio consuntivo . . . . .	»	363



ISTITUTO Elettrotecnico Nazionale  
« GALILEO FERRARIS »

---

**BILANCIO CONSUNTIVO  
DELL'ESERCIZIO FINANZIARIO 1987**



I N D I C E

- Rendiconto finanziario dell'entrata
- Rendiconto finanziario della spesa
- Riepilogo generale
- Situazione del personale dipendente
- Situazione dei residui attivi e passivi
- Conto economico
- Situazione patrimoniale
- Relazione illustrativa
  
- Allegato n. 1 - Decreto del Commissario straordinario n. 284/87:  
"Variazioni al bilancio di previsione per l'esercizio finanziario 1987"
- Allegato n. 2 - Decreto del Commissario straordinario n. 580/87:  
"Variazioni al bilancio di previsione per l'esercizio finanziario 1987 (2° provvedimento)"
- Allegato n. 3 - Decreto del Commissario straordinario n. 162/88:  
"Riaccertamento dei residui della gestione dell'esercizio finanziario 1987"
- Allegato n. 4 - Verbale n. 95 del Collegio dei Revisori dei Conti sul riaccertamento dei residui
  
- Relazione del Collegio dei Revisori dei Conti  
(appendice)



*Il Direttore generale*

(dott. C. Manacorda)





RELAZIONE  
DEL COMMISSARIO STRAORDINARIO



RELAZIONE ILLUSTRATIVA DEL COMMISSARIO STRAORDINARIO  
AL CONTO CONSUNTIVO PER L'ESERCIZIO FINANZIARIO 1987

PREMESSA

Il conto consuntivo per l'esercizio finanziario 1987 riassume, come di consueto, il quadro complessivo della gestione che, per gli aspetti finanziari ed economici, si sintetizza nelle seguenti risultanze finali:

- avanzo finanziario di	L.	2.023.817.010
- avanzo di cassa di	L.	6.045.171.055
- avanzo economico di	L.	985.634.685

Mentre ci si riserva di illustrare, nel seguito, i dati di cassa ed economici, si evidenzia che la dimostrazione dell'avanzo finanziario risulta dalla seguente situazione amministrativa, redatta ai sensi dell'art. 36 del D.P.R. n. 696, del 18 dicembre 1979, e in conformità dell'allegato ivi indicato:

## SITUAZIONE AMMINISTRATIVA

Consistenza di cassa all'inizio dell'esercizio + L. 4.862.855.425

## Riscossioni

- in conto competenza L. 10.845.722.605

- in conto residui " 693.549.520

+ " 11.539.272.125

## Pagamenti

- in conto competenza L. 7.985.992.445

- in conto residui " 2.370.964.050

- " 10.356.956.495

Consistenza di cassa alla fine dell'esercizio + L. 6.045.171.055

## Residui attivi

- degli esercizi precedenti L. 62.674.195

- dell'esercizio " 771.502.445

+ " 834.176.640

## Residui passivi

- degli esercizi precedenti L. 1.007.783.465

- dell'esercizio " 3.847.747.220

- " 4.855.530.685

Avanzo di amministrazione alla fine dell'esercizio + L. 2.023.817.010

=====

Sulla formazione dell'avanzo di amministrazione hanno influito, essenzialmente, le economie realizzatesi tra le spese in conto capitale, atteso che, pur avendo avviato già alcune procedure per il completamento dei laboratori e degli impianti di ricerca - tant'è che risultano già impegnate, a tale scopo, lire 1.513 milioni (v. capp. 55-56), come verrà più compiutamente illustrato in appresso - si procederà, nell'anno in corso, per gli ulteriori lotti di lavori.

Ove peraltro si prescinda, nell'esposizione dei dati finanziari complessivi, dalla considerazione dell'avanzo di amministrazione del precedente esercizio, l'andamento del movimento finanziario può così compendiarsi:

- entrate di competenza accertate	+ L. 11.617.225.050
- spese di competenza impegnate	- " 11.833.739.665
	<hr/>
- disavanzo di competenza	- L. 216.514.615
- variazioni nei residui attivi	- " 3.771.390
- variazioni nei residui passivi	+ " 124.966.930
	<hr/>
- disavanzo di competenza	- L. 95.319.075
	=====

Il disavanzo nella gestione della competenza, corretto coi movimenti della gestione dei residui, conferma come, sostanzialmente, vi sia stato un equilibrio della gestione dell'anno, tanto da consentire il pressochè totale

utilizzo dell'avanzo di amministrazione per spese di investimento.

Ciò premesso, si può procedere a una analisi dei singoli movimenti finanziari dell'entrata e della spesa.

#### ENTRATA

L'andamento complessivo delle entrate ha confermato, in larga misura, le previsioni definitive dell'anno.

Il contributo del Ministero della Pubblica Istruzione ha registrato un incremento di 1.500 milioni di lire rispetto alla previsione iniziale. Tale incremento è dovuto: per L. 500.000.000 all'aumento del contributo ordinario (+ 16% rispetto all'esercizio 1986) e per L. 1.000.000.000 all'intervento di sostegno al piano di sviluppo triennale presentato dall'Istituto allo stesso Ministero e da esso positivamente considerato.

Tra gli altri trasferimenti correnti, merita evidenziare il contributo della Regione Piemonte (lire 150.000.000), la cui erogazione è stata deliberata con legge regionale del 25 agosto 1987, n. 42, e il maggior contributo della Camera di Commercio Industria, Artigianato e Agricoltura di Torino, sempre a sostegno dell'attività scientifica e culturale dell'Istituto.

Le entrate derivanti dalla vendita di beni e prestazione di servizi (cat. VII) si assestano sui valori previsti, escludendo dall'analisi le minori entrate riguardan-

ti i contratti di ricerca con il CNR (cap. 10) cui fanno riscontro, date le finalità di detti contributi, minori spese (v. cap. 17/2 dell'uscita).

La continuità dei flussi finanziari nella categoria in esame dimostra il costante impegno dell'ente nella ricerca di forme di autofinanziamento.

Mentre nulla di particolare deve essere evidenziato nelle entrate derivanti da affitti di immobili che, essenzialmente, confermano le previsioni definitive, minori entrate si registrano per interessi attivi su depositi, in relazione alle frequenti, limitate disponibilità di fondi presso l'ente cassiere dovute al meccanismo di funzionamento del sistema di "Tesoreria unica".

Maggiori entrate si registrano alla categoria IX per "Recuperi e rimborsi diversi" in seguito ai rimborsi delle spese riguardanti i contratti di locazione attivi in corso.

Nelle "Entrate non classificabili in altre voci" (cat. X), si può segnalare la maggiore entrata al cap.18, dovuta ai contributi degli enti sovventori (Cassa di Risparmio di Torino, Associazione Nazionale Galileo Ferraris e SIP-STET) e la conferma, da parte della stessa Associazione Nazionale Galileo Ferraris, del contributo per l'erogazione di borse di addestramento alla ricerca.

Tra le entrate in conto capitale vengono registrati i contributi del CNR per l'esecuzione di progetti di ricerca (L. 111.000.000) e il contributo assegnato dall'ITALGAS per la trasformazione della centrale termica del-

la sede di Strada delle Cacce da gasolio a metano (lire 33.000.000).

#### USCITA

Relativamente alle spese, si ritiene di esporre le seguenti considerazioni.

Le spese per gli organi dell'ente (cat. I), registrano un minor fabbisogno di lire 4 milioni, tenuto conto che al Commissario straordinario non viene corrisposta alcuna indennità per la funzione.

Gli oneri per il personale in servizio (cat. II) ammontano a complessive lire 5.474 milioni. A tal riguardo occorre evidenziare che si è riportato a residuo l'intero ammontare degli stanziamenti, tenuto conto che l'entrata in vigore del nuovo contratto di lavoro per gli enti pubblici di ricerca prevede una decorrenza a partire dal 31 dicembre 1986, per cui occorrerà corrispondere arretrati sulle retribuzioni che potranno essere posti parzialmente a carico degli accantonamenti dei residui.

Nella categoria IV, relativa alle "Spese per l'acquisto di beni di consumo e servizi", si registra un incremento, rispetto agli stessi oneri del passato esercizio, pari a circa il 16%, dovuto essenzialmente ai maggiori oneri per il funzionamento di laboratori.

Tra i trasferimenti passivi (cat. VI), da segnalare, ancora, lo stanziamento di borse di addestramento al-



la ricerca (cap. 43), conseguente agli impegni assunti in tal senso dall'Associazione Nazionale Galileo Ferraris ormai da qualche tempo.

Ancora in materia di spese correnti, si ritiene di segnalare l'economia verificatasi al cap. 49 per quanto concerne l'IVA differenziale su vendite e acquisti relativi all'attività commerciale, imposta, com'è noto, da versare all'Erario.

Relativamente alle spese in conto capitale, si possono esporre le seguenti considerazioni.

Per gli investimenti immobiliari (capp. 55 e 56) si registra, rispetto al passato esercizio, un incremento di circa il 46,4%, con un totale di investimenti per manutenzioni straordinarie di immobili e per costruzione di strutture di ricerca di lire 1.513 milioni.

Le opere - e quindi gli impegni assunti in questo settore - hanno essenzialmente riguardato:

- trasformazione della centrale termica della sede di Strada delle Cacce da gasolio a metano (lire 321,5 milioni), il cui onere, come detto, è stato parzialmente coperto con il contributo della Società ITALGAS;
- ristrutturazione della cabina elettrica principale della stessa sede (lire 413 milioni), ai fini dell'ottenimento del nulla osta definitivo per la prevenzione incendi;
- realizzazione della camera anecoica-semianecoica presso il laboratorio di Acustica per un totale di lire 289.000.000 al netto del contributo assegnato dall'Istituto Bancario San Paolo di Torino di L. 345.000.000, dato a titolo di concorso alle spese per l'opera, come analiticamente illustrato nel 2° provvedimento di variazioni al bilancio effettuato nel corso dell'esercizio;

- altri interventi minori di manutenzione straordinaria (lire 166,2 milioni).

Pur in presenza dei cennati rilevanti impegni di spesa, si registrano, in questo ambito, economie per lire 1.279 milioni.

Tali economie - che, come si è detto, hanno influito fortemente sulla formazione dell'avanzo di amministrazione - sono conseguenti alle non ancora definite procedure per gli investimenti immobiliari, procedure tuttavia già in corso nel momento attuale.

Fin d'ora si ritiene di evidenziare che gli investimenti da attuare riguarderanno principalmente:

- per la sede di Corso Massimo d'Azeglio:
  - opere di ristrutturazione del laboratorio di Elettromeccanica anche al fine della messa a norma dei locali e degli impianti;
  - opere di ristrutturazione della palazzina di ex-Acustica, da cedere in locazione al Politecnico di Torino;
  - opere varie di ristrutturazione (scale di sicurezza, sale riunioni, ecc.), sempre in ottemperanza delle vigenti disposizioni di legge sugli ambienti di lavoro.
- Per la sede di Strada delle Cacce:
  - completamento delle opere di condizionamento acustico anecoico-semianecoico di camera speciale del laboratorio di Acustica;
  - opere varie di ristrutturazione in ottemperanza a disposizioni in materia di prevenzione da rischi e da incendi.

Per gli investimenti mobiliari si registra, sempre mettendo a confronto i dati del precedente esercizio a quelli ai quali il conto si riferisce, un incremento del 71,8%.

Tali investimenti si sono potuti attuare anche in conseguenza del già citato contributo assegnato dal Ministero della Pubblica Istruzione per il potenziamento dell'attività di ricerca dell'Istituto.

#### GESTIONE DI CASSA

Per quanto concerne la gestione di cassa, si può rilevare che essa si è svolta, nel complesso, con regolarità, facendo registrare, in chiusura di esercizio, un fondo attivo di lire 6.045 milioni.

Al Conto vengono annessi:

- la situazione del personale dipendente e il prospetto dimostrativo del fondo di indennità di anzianità al personale dipendente;
- la situazione dei residui;
- il conto economico;
- la situazione patrimoniale.

Situazione del personale )

E' stata redatta ai sensi del 3° comma, punto 3, dell'art. 32 del D.P.R. 18 dicembre 1979, n. 696.

Inoltre, come raccomandato dal vigilante Ministero della Pubblica Istruzione con nota n. 643, del 26 marzo 1987, la situazione viene integrata con un prospetto dimostrativo del computo relativo al fondo di indennità di anzianità al personale dipendente, aggiornato al 31 dicembre 1987.

Situazione dei residui

E' stata redatta ai sensi del 3° comma, punto 5, dell'art. 32 del citato D.P.R. 696/1979.

Essa evidenzia:

per i crediti:

- a) le variazioni intervenute, con un elevato processo di riscossione;
- b) la modesta entità al termine dell'esercizio, con un elevato grado di esigibilità.

per i debiti:

- a) la riduzione dei residui passivi, dovuta ai più esatti accertamenti delle somme rimaste da pagare;
- b) l'effettività degli impegni di spesa, che, relativamente agli oneri in conto capitale, presentano un processo di esaurimento più lento (v. ad es. i capp. 55 e 56, relativi agli investimenti immobiliari).

Conto economico

Il conto economico, che compendia gli elementi finanziari e non finanziari che concorrono a determinare il risultato economico d'esercizio, si conclude, come già detto, con un avanzo economico di L. 985.634.685, pari all'analogo importo differenziale della situazione patrimoniale.

Tale avanzo risulta da:

- avanzo finanziario di parte corrente	+ L. 2.737.228.680
- disavanzo non finanziario	- " 1.751.593.995
	<hr/>
Totale avanzo economico	+ L. 985.634.685
	=====

Per la parte non finanziaria, che, per contro, fa registrare un notevole risultato negativo, si può osservare:

nell'attivo:

- a) i trasferimenti attivi di pertinenza dell'esercizio;
- b) il valore positivo delle costruzioni interne;
- c) i trasferimenti attivi in natura, la cui voce più significativa è data dai doni di materiale bibliografico;
- d) le variazioni patrimoniali straordinarie, per un totale di L. 146.472.425, date da:

## 1) sopravvenienze attive per:

- incremento dei depositi cauzionali versati per utenze	L.	1.412.180
- plusvalenze per incasso titoli in portafoglio	"	200.000
- plusvalenze per alienazione di beni mobili obsoleti	"	2.150.500
- incremento delle rimanenze di magazzino	"	876.500
- rettifiche nella consistenza patrimoniale	"	3.400
- incremento dei fondi accantonati per la liquidazione dell'indennità di anzianità al personale dipendente	"	16.862.915

---

L. 21.505.495

=====

## 2) insussistenze passive per:

- miglioramento nei residui passivi	L.	124.966.930
-------------------------------------	----	-------------

=====

e) le spese pagate in conto capitale di competenza di precedenti esercizi per L. 966.300.160.

nel passivo:

- a) gli ammortamenti, valutati in base ai coefficienti fissati con deliberazione n. 28 del 1978 (deliberazione approvata dai Ministeri vigilanti);
- b) gli accantonamenti per oneri presunti di competenza, nei quali, alla voce "Accantonamenti diversi per beni da ri-

cevere", così come suggerito dal Ministero della Pubblica Istruzione con la richiamata nota del 26 marzo 1987, vengono considerati gli impegni in conto capitale che non hanno ancora prodotto incrementi patrimoniali (L. 2.163.183.405);

c) la quota dell'esercizio per l'adeguamento del fondo indennità di anzianità al personale dipendente;

d) le variazioni patrimoniali straordinarie per un totale di L. 78.901.865 date da:

1) insussistenze attive per:

- peggioramento nei residui attivi	L.	3.771.390
- decremento su titoli in portafoglio	"	173.750
- decremento per scarico dall'inventario di beni mobili fuori uso	"	74.696.050
		-----
	L.	78.641.190
		=====

2) sopravvenienze passive per:

- rettifiche nella consistenza patrimoniale	L.	113.875
- pagamento premio SAI per la polizza AIL n. 1000006	"	146.800
		-----
	L.	260.675
		=====

### Situazione patrimoniale

La situazione patrimoniale mette a confronto i dati patrimoniali all'inizio dell'esercizio con quelli ac-

certati in chiusura, ed evidenzia le variazioni intervenute nella consistenza delle poste dell'attivo e del passivo.

Si ritiene di segnalare in merito quanto segue:

- a) le disponibilità liquide, i crediti e i debiti corrispondono alla situazione esposta nel Conto. Le relative variazioni conseguono ai movimenti finanziari intervenuti nel corso dell'esercizio;
- b) i crediti bancari e finanziari riguardano, principalmente, i fondi di liquidazione accantonati (polizza assicurativa e conto corrente finalizzato in essere presso il sistema bancario). Poste minori sono relative a crediti verso gestioni autonome e depositi cauzionali;
- c) le rimanenze attive d'esercizio riguardano il già citato riaccertamento delle scorte di magazzino;
- d) i valori patrimoniali attivi per immobili e immobilizzazioni tecniche corrispondono ai dati di inventario con le variazioni intervenute nel corso dell'esercizio;
- e) nella parte passiva, il fondo liquidazione dell'indennità di anzianità spettante al personale è aggiornato al 31 dicembre 1987, il cui valore non trova comunque copertura negli accantonamenti effettivi in essere, non essendo ipotizzabile procedere al riequilibrio in termini monetari;
- f) le poste rettificative dell'attivo trovano riscontro nei singoli valori esposti nel conto economico.

La situazione patrimoniale si conclude con il risultato differenziale tra l'attivo e il passivo, corrispondente all'avanzo economico dell'esercizio.

Il Commissario straordinario

F. to Micheletti



**ALLEGATI**

Allegato n. 1

Decreto n. 284/1987

Oggetto: Variazioni al bilancio di previsione per l'esercizio finanziario 1987 (1° provvedimento).

## IL COMMISSARIO STRAORDINARIO

- Vista la legge 25 luglio 1956, n. 925;
- Vista la legge 20 marzo 1975, n. 70;
- Visto il bilancio di previsione per l'esercizio finanziario 1987;
- Considerato che, per i fatti indicati qui di seguito, si rende necessario apportare, al detto bilancio, alcune variazioni tanto nella gestione della competenza quanto in quella di cassa; e, in particolare, con riguardo alle singole poste e ai singoli capitoli:

ENTRATA

- Avanzo di amministrazione del precedente esercizio

Accertamento definitivo dell'avanzo di amministrazione del precedente esercizio, quale risulta dal Conto consuntivo dello stesso anno, in L. 2.119.136.085;

- Fondo di cassa all'inizio dell'esercizio

Rideterminazione, sulla scorta dei dati consuntivi del precedente esercizio, del fondo di cassa all'inizio dell'esercizio, in L. 4.862.855.425, con una differenza positiva, rispetto alla previsione iniziale, di lire 1.062.855.425;

- Cap. 4 - Contributo di funzionamento del Ministero della Pubblica Istruzione

Decreto  
 Deliberazione inviata al Ministero della Pubblica Istruzione il 23/6/87 (prot. n. 233/87) / IEN.  
 Decreto  
 Deliberazione inviata al Ministero del Tesoro il 23/6/87 (prot. n. 233/87) / IEN.  
 Decreto  
 Deliberazione inviata alla Corte dei Conti, Sezione Controlli Enti, il 23/6/87 con lettera prot. n. 233/87 / IEN.

Maggiore accertamento del contributo di funzionamento erogato dal Ministero della Pubblica Istruzione - sia in termini di competenza, sia in termini di cassa - per lire 1.500 milioni, conseguente sia all'aumento del contributo assegnato per l'anno in corso, sia all'intervento di sostegno al piano di sviluppo dell'Istituto presentato al Ministero medesimo e da questo preso in considerazione per l'arco di un triennio;

- Cap. 5 - Contributo della Regione Piemonte

Accertamento in entrata - sia in termini di competenza, sia in termini di cassa - di contributo della Regione Piemonte sulla base di apposito disegno di legge regionale presentato dalla Giunta ai fini del sostegno dell'attività scientifica e culturale dell'Istituto;

- Cap. 7 - Trasferimenti correnti diversi da altri enti del settore pubblico

Riaccertamento in aumento - sia in termini di competenza, sia in termini di cassa - del contributo della Camera di Commercio di Torino, contributo a fronte di specifico progetto di sviluppo presentato a detto ente con riguardo all'automazione dei procedimenti di certificazione tecnica;

- Cap. 19 - Contributi di privati per l'istituzione di premi, borse di studio, ecc. e redditi di fondi premi già istituiti

Riaccertamento in aumento, nella gestione di cassa, delle entrate relative al contributo dell'Associazione Nazionale Galileo Ferraris per l'istituzione di borse di addestramento alla ricerca;

- Cap. 20 - Entrate varie e eventuali

Riaccertamento in aumento delle entrate di cui al titolo del capitolo, in termini di cassa, in seguito al maggior rimborso di crediti di imposta IRPEG e ILOP relativi agli anni 1979 - 1981, maggior rimborso dovuto anche agli interessi computati su detti crediti;

- Cap. 30 - Contributi del CNR per investimento

Riaccertamento in aumento dei contributi oggetto del capitolo - sia in termini di competenza, sia in termini di cassa - in seguito alla stipulazione di più numerosi contratti di ricerca con il CNR, contratti che prevedono anche somme da destinare a investimenti (partita che si compensa con la spesa - v. cap. 59);

U S C I T A

- Cap. 26 - Spese per manutenzione di mobili, arredi, attrezzature e noleggi di macchine

- Cap. 27 - Spese per manutenzione, riparazione, adattamento di locali e relativi impianti

- Cap. 29 - Spese per la vigilanza degli immobili

- Cap. 35 - Spese per trasporti e facchinaggi

- Cap. 38 - Spese per acquisto di vestiario e divise

Maggiori fabbisogni nei capitoli a riferimento - sia in termini di competenza, sia in termini di cassa - per provvedere alle spese correnti di manutenzione e di gestione dell'Istituto;

- Cap. 48 - Imposte, tasse e tributi vari

Maggiori oneri - sia in termini di competenza, sia in termini di cassa - per effetto dei computi definitivi per IRPEG e ILOR risultati dalla dichiarazione dei redditi presentata al riguardo, dichiarazione dalla quale risulta, altresì, l'acconto di imposta da versare per il corrente anno nel mese di novembre;

- Cap. 52 - Fondo destinato all'istituzione e all'integrazione di capitoli di spesa

Parziale utilizzo del fondo di riserva per integrare gli stanziamenti di alcuni capitoli di spesa, tra i quali, segnatamente, quelli di investimento in attrezzature scientifiche;

- Cap. 55 - Manutenzione straordinaria di immobili e relativi impianti

- Cap. 56 - Spese per costruzione di laboratori, strutture di ricerca e immobili

Trasferimento di parte dello stanziamento indicato al cap. 56 al cap. 55, relativo alle manutenzioni straordinarie con ridefinizione dei fondi occorrenti - sia in termini di competenza, sia in termini di cassa. Ciò tenuto conto dei programmi di investimento definiti che riguardano, prevalentemente, manutenzioni straordinarie di immobili e impianti, piuttosto che costruzione di nuovi laboratori; il tutto anche in coerenza con il piano pluriennale di sviluppo presentato per l'ente al Ministero vigilante. (Le manutenzioni straordinarie - da effettuarsi anche in ottemperanza a disposizioni di legge in materia di rischi negli ambienti di lavoro - riguarderanno in sintesi:

- interventi sulle centrali di servizio (elettrica e termica) e su altri locali (sale di riunione, ecc.) e costruzione di scale di sicurezza, il tutto onde ottemperare ai disposti delle leggi 1° marzo 1968, n. 136, e 7 dicembre 1984, n. 818;
- ristrutturazione di laboratori che necessitano, dopo oltre un cinquantennio dalla costruzione, di radicali interventi manutentivi,

mentre gli investimenti in nuovi laboratori sono, prevalentemente, indirizzati alla realizzazione della nuova camera anecoica-semianecoica presso i laboratori di Acustica);

- Cap. 57 - Acquisto e manutenzione straordinaria di beni mobili patrimoniali: attrezzature scientifiche, macchinari e simili per lo svolgimento dell'attività di ricerca

- Cap. 58 - Acquisto e manutenzione straordinaria di beni mobili patrimoniali: attrezzature scientifiche, macchinari, libri e simili per l'esercizio di attività commerciali (spese rilevanti agli effetti IVA al lordo del tributo)

Integrazione degli stanziamenti - sia in termini di competenza, sia in termini di cassa - per maggiori inve

stimenti in attrezzature scientifiche, sempre in coerenza con il piano pluriennale di sviluppo dell'Istituto e tenuto conto delle maggiori entrate;

- Cap. 59 - Acquisto di attrezzature scientifiche e beni patrimoniali con finanziamento del CNR

Necessità di provvedere allo stanziamento, in termini di competenza, delle somme destinate dal CNR all'acquisto di attrezzature scientifiche (v. cap. 30 dell'entrata) e di integrare la disponibilità, in termini di cassa, per più esatti accertamenti delle somme da pagare;

- Cap. 61 - Acquisto di mobili e macchine d'ufficio

Maggiori fabbisogni - sia in termini di competenza, sia in termini di cassa - per il rinnovo di mobili e di parziale rafforzamento degli strumenti contabili occorrenti per la gestione;

- Cap. 62 - Acquisto di automezzi

Definizione dello stanziamento del capitolo - sia in termini di competenza, sia in termini di cassa - onde poter provvedere alla sostituzione di automezzi ormai obsoleti; tutto ciò anche in relazione alle esigenze di attività di servizio a terzi da svolgersi fuori dalla sede dell'Istituto;

- Visto l'art. 11 del D.P.R. n. 696/1979;
- Vista la relazione del Collegio dei Revisori dei Conti in ordine al presente provvedimento;
- Preso atto del favorevole avviso espresso dal Direttore generale in ordine al presente provvedimento,

d e c r e t a :

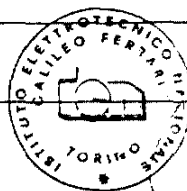
- 1) sono apportate al bilancio di previsione per l'esercizio finanziario 1987, per le motivazioni esposte nelle premesse, le seguenti variazioni:

## XI LEGISLATURA — DISEGNI DI LEGGE E RELAZIONI — DOCUMENTI

Cap.	Natura ed oggetto della previsione	Gestione di competenza			Gestione di cassa		
		prev. iniziale	variazioni	nuova prev.	prev. iniziale	variazioni	nuova prev.
	Avanzo di amministrazione al termine dell'esercizio	2.500.000.000	- 380.863.915	2.119.136.085	-	-	-
	Fondo di cassa all'inizio dell'esercizio finanziario 1987	-	-	-	3.800.000.000	+1.062.855.425	4.862.855.425
4	Contributo di funzionamento del Ministero della Pubblica Istruzione	6.000.000.000	+1.500.000.000	7.500.000.000	6.000.000.000	+1.500.000.000	7.500.000.000
5	Contributo della Regione Piemonte	p.m.	+ 150.000.000	150.000.000	-	+ 150.000.000	150.000.000
7	Trasferimenti correnti diversi da altri enti del settore pubblico	9.600.000	+ 57.600.000	67.200.000	9.600.000	+ 67.200.000	76.800.000
19	Contributi di privati per l'istituzione di premi, borse di studio, ecc. e redditi di fondi premi già istituiti	60.100.000	-	60.100.000	60.100.000	+ 40.000.000	100.100.000

XI LEGISLATURA — DISEGNI DI LEGGE E RELAZIONI — DOCUMENTI

Cap.	Natura ed oggetto della previsione	Gestione di competenza			Gestione di cassa		
		prev. iniziale	variazioni	nuova prev.	prev. iniziale	variazioni	nuova prev.
20	Entrate varie e eventuali	30.000.000	-	30.000.000	30.000.000	+ 40.000.000	70.000.000
30	Contributi del CNR per investimento	51.000.000	+ 60.000.000	111.000.000	51.000.000	+ 60.000.000	111.000.000
		8.050.700.000	+ 1.386.736.085	10.037.436.085	9.950.700.000	+ 2.920.055.425	12.870.755.425



Il Direttore generale

(dott. C. Manacorda)



## XI LEGISLATURA — DISEGNI DI LEGGE E RELAZIONI — DOCUMENTI

Cap.	Natura ed oggetto della previsione	Gestione di competenza			Gestione di cassa		
		prev. iniziale	variazioni	nuova prev.	prev. iniziale	variazioni	nuova prev.
26	Spese per manutenzione di mobili, attrezzature e noleggi di macchine	40.000.000	+ 10.000.000	50.000.000	40.000.000	+ 10.000.000	50.000.000
27	Spese per manutenzione, riparazione, adattamento di locali e relativi impianti	140.000.000	+ 30.000.000	170.000.000	200.000.000	-	200.000.000
29	Spese per la vigilanza degli immobili	150.000.000	+ 20.000.000	170.000.000	170.000.000	+ 20.000.000	190.000.000
35	Spese per trasporti e facchinaggi	1.000.000	+ 6.000.000	9.000.000	3.000.000	+ 6.000.000	9.000.000
38	Spese per acquisto di vestiario e divise	5.000.000	+ 4.000.000	9.000.000	5.000.000	+ 4.000.000	9.000.000
48	Imposte, tasse, e tributi vari	100.000.000	+ 200.000.000	300.000.000	100.000.000	+ 230.000.000	330.000.000
52	Fondo destinato all'istituzione e all'integrazione di capitoli di spesa	225.000.000	- 103.263.915	121.736.085	225.000.000	- 105.000.000	120.000.000

673

XI LEGISLATURA — DISEGNI DI LEGGE E RELAZIONI — DOCUMENTI

Cap.	Natura ed oggetto della previsione	Gestione di competenza			Gestione di cassa		
		prev. iniziale	variazioni	nuova prev.	prev. iniziale	variazioni	nuova prev.
55	Manutenzione straordinaria di immobili e relativi impianti	400.000.000	+1.610.000.000	2.010.000.000	450.000.000	+1.000.000.000	1.450.000.000
56	Spese per costruzioni di laboratori, strutture di ricerca e immobili	1.800.000.000	-1.100.000.000	700.000.000	1.000.000.000	-	1.000.000.000
57	Acquisto e manutenzione straordinaria di beni mobili patri- moniali: attrezzature scientifiche, macchinari e simili per lo svolgimento dell'attività di ricerca	400.000.000	+ 170.000.000	570.000.000	500.000.000	+ 170.000.000	670.000.000
58	Acquisto e manutenzione straordinaria di beni mobili patri- moniali: attrezzature scientifiche, macchinari, libri e simili per l'esercizio						



Il Direttore generale

(dott. C. Manacorda)

## XI LEGISLATURA — DISEGNI DI LEGGE E RELAZIONI — DOCUMENTI

Cap.	Natura ed oggetto della previsione	Gestione di competenza			Gestione di cassa		
		prev. iniziale	variazioni	nuova prev.	prev. iniziale	variazioni	nuova prev.
59	di attività commerciali (spese rilevanti agli effetti IVA al lordo del tributo	450.000.000	+ 300.000.000	750.000.000	600.000.000	+ 300.000.000	900.000.000
61	Acquisto di attrezzature scientifiche e beni patrimoniali con finanziamento del CNR	51.000.000	+ 60.000.000	111.000.000	70.000.000	+ 240.000.000	310.000.000
62	Acquisto di mobili e macchine d'ufficio	50.000.000	+ 120.000.000	170.000.000	50.000.000	+ 120.000.000	170.000.000
	Acquisto di automez- zi	p.m.	+ 60.000.000	60.000.000	3.000.000	+ 59.000.000	62.000.000
		3.814.000.000	+ 1.386.736.085	5.200.736.085	3.416.000.000	+ 2.054.000.000	5.470.000.000

2) per effetto di dette variazioni, i risultati complessivi del bilancio risultano i seguenti:

Gestione della competenza

- Entrata iniziale	L. 12.578.500.000	
- Variazioni	+ " 1.386.736.085	
<hr/>		
Totale generale		+ L. 13.965.236.085
- Uscita iniziale	L. 12.578.500.000	
- Variazioni	+ " 1.386.736.085	
<hr/>		
Totale generale		- " 13.965.236.085
Risultato differenziale	L. -	=====

Gestione di cassa

- Entrata iniziale	L. 13.876.000.000	
- Variazioni	+ " 2.920.055.425	
<hr/>		
Totale generale		- L. 16.796.055.425
- Uscita iniziale	L. 12.306.400.000	
- Variazioni	+ " 2.054.000.000	
<hr/>		
Totale generale		- " 14.360.400.000
Risultato differenziale	- L. 2.435.655.425	=====

Torino, 11 giugno 1987

Il Commissario straordinario

*G. Ricchetti*

Allegato n. 2

Decreto n. 580/1987

Oggetto: Variazioni al bilancio di previsione per l'esercizio finanziario 1987 (2° provvedimento).

## IL COMMISSARIO STRAORDINARIO

- Vista la legge 25 luglio 1956, n. 925;
- Vista la legge 20 marzo 1975, n. 70;
- Visto il bilancio di previsione per l'esercizio finanziario 1987;
- Visto il proprio decreto n. 284, dell'11 giugno 1987, con il quale sono state apportate alcune variazioni al detto bilancio;
- Considerato che, per i fatti indicati qui di seguito, si rende necessario apportare, sempre al detto bilancio, ulteriori variazioni tanto nella gestione della competenza quanto in quella di cassa; e, in particolare, con riguardo alle singole poste e ai singoli capitoli:

E N T R A T A

- Cap. 8 - Proventi per prove, tarature e consulenze
- Cap. 12 - Proventi da contratti di ricerca diversi

Riaccertamento in aumento delle entrate di cui alla denominazione dei capitoli - sia in termini di competenza, sia in termini di cassa - tenuto conto del programmato aumento delle richieste di prestazioni a terzi a pagamento, fonte di autofinanziamento per l'ente.

- Cap. 13 - Altri proventi da prestazioni di servizi e vendita di beni
- Cap. 20 - Entrate varie e eventuali

Più esatti accertamenti - sia in termini di competenza, sia in termini di cassa - delle entrate di cui alla denominazione dei capitoli.

- Cap. 14 - Affitto di immobili
- Cap. 17 - Recuperi e rimborsi diversi

Riaccertamento in aumento delle entrate di cui ai capitoli in argomento - sia in termini di competenza, sia in termini di cassa - per effetto delle maggiori entrate per canoni attivi di locazione e, di conseguenza, dei maggiori rimborsi per spese correlate ai detti contratti.

- Cap. 18 - Contributi, oblazioni, e lasciti di privati

Diminuzione dello stanziamento delle entrate del capitolo - sia in termini di competenza, sia in termini di cassa - tenuto conto che l'Istituto Bancario San Paolo di Torino ha assegnato un contributo per finalità specifiche, come meglio illustrato al cap. 56 della spesa.

- Cap. 23 - Introiti per alienazione o rimborso di beni mobili fruttiferi

Indicazione di accertamento in entrata nel capitolo - sia in termini di competenza, sia in termini di cassa - per estrazione di titoli in portafoglio, estrazione non ipotizzabile in sede di previsione.

- Cap. 30 - Contributi del CNR e di altri enti pubblici per investimento

Riaccertamento in aumento - sia in termini di competenza, sia in termini di cassa -, con necessaria integrazione della denominazione del capitolo, in considerazione del contributo assegnato dall'ITALGAS per la trasformazione della centrale termica della sede di strada delle Cacce da gasolio a metano.

#### U S C I T A

- Cap. 1 - Indennità e rimborsi al Commissario straordinario

Diminuzione dello stanziamento del capitolo - sia in termini di competenza, sia in termini di cassa - tenuto conto della non corresponsione al Commissario straordinario di alcuna indennità; stanziamento occorrente per i soli rimborsi.

- Cap. 2 - Compensi, indennità e rimborsi ai componenti il Collegio dei Revisori dei Conti

Definizione del fabbisogno, in termini di cassa, per le esigenze di cui al capitolo.

- Cap. 4 - Stipendi e altri assegni fissi al personale del ruolo tecnico professionale
- Cap. 5 - Stipendi e altri assegni fissi al personale del ruolo amministrativo

Necessità di adeguare gli stanziamenti dei capitoli, in termini di cassa, onde dare applicazione ai disposti di cui al decreto-legge 28 agosto 1987, n. 355, convertito nella legge 26 ottobre 1987, n. 434, giusta le direttive impartite dal vigilante Ministero della Pubblica Istruzione con telegramma del 23 ottobre 1987, protocollo n. 8245.

- Cap. 8 - Contributo ai dipendenti per il servizio di mensa

Necessità di integrare lo stanziamento del capitolo - sia in termini di competenza, sia in termini di cassa - a copertura dei maggiori oneri per il servizio di mensa conseguenti all'aumento del personale dipendente intervenuto nel corso dell'anno.

- Cap. 10 - Contributi per assicurazione per assistenza malattie (INPS-ENPDEP)
- Cap. 12 - Contributi per assicurazione per invalidità e vecchiaia (INPS)

Maggiori fabbisogni nello stanziamento dei detti capitoli - sia in termini di competenza, sia in termini di cassa - per effetto dell'aumento delle aliquote contributive ENPDEP disposto dall'art. 3 della legge 28 febbraio 1986, n. 41, e dei maggiori oneri per contributi

INPS dovuti a più esatti accertamenti delle somme da pagare.

- Cap. 13 - Indennità di anzianità al personale cessato dal servizio (quota di spesa corrente)

Minori esigenze - sia in termini di competenza, sia in termini di cassa - per gli oneri di parte corrente per la copertura delle indennità di anzianità da corrispondere al personale che cessa dal servizio.

- Cap. 14 - Corsi per il personale e partecipazione alle spese per corsi indetti da enti, istituzioni e amministrazioni varie

Necessità di integrare lo stanziamento del capitolo - sia in termini di competenza, sia in termini di cassa - tenuto conto che si è attivato, per il personale dipendente, nell'ambito delle attività di formazione, un corso di lingua inglese, con onere metà a carico del dipendente e metà a carico dell'ente.

- Cap. 16 - Spese per il funzionamento delle Unità Organiche: materiale di consumo di laboratorio, manutenzione ordinaria e noleggio di apparecchiature

- Cap. 21 - Spese per l'organizzazione e la partecipazione a convegni, congressi, mostre e altre manifestazioni

Maggiori fabbisogni, nei capitoli a riferimento - sia in termini di competenza, sia in termini di cassa - per far fronte alle spese derivanti dallo svolgimento dell'attività di ricerca e dalla partecipazione dell'Istituto a congressi e mostre di rilievo nell'ambito dei propri fini istituzionali.

- Cap. 17 - art. 3 - Altri acquisti di materiali di consumo per l'esercizio dell'attività commerciale
- Cap. 23 - Spese per stampa di pubblicazioni e spese di rilegatura
- Cap. 25 - Spese per progettazioni, collaudi e consulenze professionali



- Cap. 33 - Spese per la conduzione degli impianti termici

Minori esigenze per le spese di cui ai capitoli in discorso - sia in termini di competenza, sia in termini di cassa - dovute a più esatti accertamenti.

- Cap. 24 - Spese per concorsi

Annullamento dello stanziamento del capitolo, in termini di competenza, e diminuzione del medesimo, in termini di cassa, in seguito alla non attivazione di procedure per l'assunzione di personale nel corso dell'anno.

- Cap. 28 - Spese per la pulizia di locali

- Cap. 49 - Versamento all'Erario dell'IVA differenziale su vendite e acquisti relativi all'attività commerciale

- Cap. 51 - Spese per liti, arbitraggi, risarcimenti e accessori

Necessità di adeguare gli stanziamenti dei capitoli, in termini di cassa, per più esatti accertamenti delle somme da pagare.

- Cap. 48 - Imposte, tasse e tributi vari

Maggiori oneri - sia in termini di competenza, sia in termini di cassa - per effetto dei più esatti accertamenti relativi alle imposte IRPEG e ILOR da versare in acconto per il corrente anno, alla luce delle vigenti disposizioni di legge.

- Cap. 52 - Fondo destinato all'istituzione e all'integrazione di capitoli di spesa

Definitivo riassorbimento del fondo di riserva - sia in termini di competenza, sia in termini di cassa - per gli scopi propri del fondo.

- Cap. 55 - Manutenzione straordinaria di immobili e relativi impianti

- Cap. 56 - Spese per costruzione di laboratori e strutture di ricerca

Ridefinizione degli stanziamenti della gestione di competenza per i due detti capitoli per effetto dei seguenti fatti:

- diminuzione, al cap. 56, della somma di lire 303 milioni, in correlazione con il contributo di intervento assegnato dall'Istituto Bancario San Paolo di Torino (L. 345.000.000) per la realizzazione della camera anecoica-semianecoica. Il detto istituto di credito provvederà al pagamento diretto delle spese fino alla concorrenza della somma assegnata, restando a carico dell'Istituto la differenza che trova capienza nello stanziamento restante del capitolo, tenuto conto del valore complessivo dell'opera (lire 700 milioni circa) quale risulta dalla relativa perizia tecnica considerata per la gara di appalto in corso;
- aumento al cap. 55 dello stanziamento onde poter far fronte, almeno parzialmente, agli oneri di spesa derivanti segnatamente dalle prescrizioni di cui alla legge 7 dicembre 1984, n. 818, in materia di nulla osta provvisorio per le attività soggette ai controlli di prevenzione incendi, tenuto conto delle due sedi dell'Istituto, e sulla base delle perizie tecniche predisposte in materia e delle gare di appalto in corso.
- Cap. 62 - Acquisto di automezzi  
Minori esigenze per le spese di cui al capitolo - sia in termini di competenza, sia in termini di cassa - dovute a più esatti accertamenti.
- Visto l'art. 11 del D.P.R. 18 dicembre 1979, n. 696;
- Vista la relazione del Collegio dei Revisori dei Conti in ordine al presente provvedimento;
- Preso atto del favorevole avviso espresso dal Direttore generale in ordine al presente provvedimento,


d e c r e t a : .

- 1) sono apportate al bilancio di previsione per l'esercizio finanziario 1987, per le motivazioni esposte nelle premesse, le seguenti variazioni:

XI LEGISLATURA — DISEGNI DI LEGGE E RELAZIONI — DOCUMENTI

ENTRATA

Cap.	Natura ed oggetto della previsione	Gestione di competenza			Gestione di cassa		
		prev. iniziale	variazioni	nuova prev.	prev. iniziale	variazioni	nuova prev.
8	Proventi per prove, tarature e consulenze	1.300.000.000	+ 200.000.000	1.500.000.000	1.300.000.000	+ 200.000.000	1.500.000.000
12	Proventi da contratti di ricerca diversi	200.000.000	+ 100.000.000	300.000.000	200.000.000	+ 100.000.000	300.000.000
13	Altri proventi da prestazioni di servizi e vendita di beni	110.000.000	- 20.000.000	90.000.000	110.000.000	- 10.000.000	100.000.000
14	Affitto di immobili	150.000.000	+ 10.000.000	160.000.000	150.000.000	+ 10.000.000	160.000.000
17	Recuperi e rimborsi diversi	112.500.000	+ 5.000.000	117.500.000	110.000.000	+ 60.000.000	170.000.000
18	Contributi, oblazioni e lasciti di privati	150.000.000	- 100.000.000	50.000.000	150.000.000	- 100.000.000	50.000.000
20	Entrate varie e eventuali	30.000.000	- 20.000.000	10.000.000	70.000.000	- 20.000.000	50.000.000
23	Introiti per alienazione o rimborso di beni mobili fruttiferi	p.m.	+ 200.000	200.000	-	+ 200.000	200.000



Il Direttore generale

(dott. C. Manacorda)

Cap.	Natura ed oggetto della previsione	Gestione di competenza			Gestione di cassa		
		prev. iniziale	variazioni	nuova prev.	prev. iniziale	variazioni	nuova prev.
30	Contributi del CNR e di altri enti pubblici per investimento	111.000.000	+ 33.000.000	144.000.000	111.000.000	+ 33.000.000	144.000.000
		2.163.500.000	+ 208.200.000	2.371.700.000	2.201.000.000	+ 273.200.000	2.474.200.000

XI LEGISLATURA — DISEGNI DI LEGGE E RELAZIONI — DOCUMENTI

USCITA

Cap.	Natura ed oggetto della previsione	Gestione di competenza			Gestione di cassa		
		prev. iniziale	variazioni	nuova prev.	prev. iniziale	variazioni	nuova prev.
1	Indennità e rimborsi al Commissario straordinario	20.000.000	- 12.000.000	8.000.000	20.000.000	- 12.000.000	8.000.000
2	Compensi, indennità e rimborsi ai componenti il Collegio dei Revisori dei Conti	15.000.000	-	15.000.000	15.000.000	+ 7.000.000	22.000.000
4	Stipendi e altri assegni fissi al personale del ruolo tecnico professionale	2.900.000.000	-	2.900.000.000	2.900.000.000	+ 56.000.000	2.956.000.000
8	Stipendi e altri assegni fissi al personale del ruolo amministrativo	475.000.000	-	475.000.000	475.000.000	+ 11.000.000	486.000.000
10	Contributo ai dipendenti per il servizio di mensa	80.000.000	+ 5.000.000	85.000.000	80.000.000	+ 10.000.000	90.000.000
	Contributi per assicurazione per assistenza malattie INPS ENPDEP	267.000.000	+ 113.000.000	380.000.000	267.000.000	+ 100.000.000	367.000.000



Il Direttore generale

(dott. C. Manacorda)

## XI LEGISLATURA — DISEGNI DI LEGGE E RELAZIONI — DOCUMENTI

Cap.	Natura ed oggetto della previsione	Gestione di competenza			Gestione di cassa		
		prev. iniziale	variazioni	nuova prev.	prev. iniziale	variazioni	nuova prev.
12	Contributi per assicurazione per invalidità e vecchiaia (INPS)	850.000.000	+ 20.000.000	870.000.000	850.000.000	+ 30.000.000	880.000.000
13	Indennità di anzianità al personale cessato dal servizio (quota di spesa corrente)	100.000.000	- 40.000.000	60.000.000	100.000.000	- 35.000.000	65.000.000
14	Corsi per il personale e partecipazione alle spese per corsi indetti da enti, istituzioni e amministrazioni varie	10.000.000	+ 5.000.000	15.000.000	10.000.000	+ 5.000.000	15.000.000
16	Spese per il funzionamento delle Unità Organiche: materiale di consumo di laboratorio, manutenzione ordinaria e noleggio di apparecchiature	160.000.000	+ 20.000.000	180.000.000	160.000.000	+ 20.000.000	180.000.000
17/3	Altri acquisti di ma						

## XI LEGISLATURA — DISEGNI DI LEGGE E RELAZIONI — DOCUMENTI

Cap.	Natura ed oggetto della previsione	Gestione di competenza			Gestione di cassa		
		prev. iniziale	variazioni	nuova prev.	prev. iniziale	variazioni	nuova prev.
21	Materiali di consumo per l'esercizio dell'attività commerciale	140.000.000	- 20.000.000	120.000.000	150.000.000	- 10.000.000	140.000.000
23	Spese per l'organizzazione e la partecipazione a convegni, congressi, mostre e altre manifestazioni	20.000.000	+ 3.936.085	23.936.085	20.000.000	+ 5.000.000	25.000.000
24	Spese per stampa di pubblicazioni e spese di rilegatura	40.000.000	- 5.000.000	35.000.000	40.000.000	- 5.000.000	35.000.000
25	Spese per concorsi	5.000.000	- 5.000.000	p.m.	8.000.000	- 5.000.000	3.000.000
28	Spese per progettazioni, collaudi e consulenze professionali	70.000.000	- 30.000.000	40.000.000	90.000.000	- 20.000.000	70.000.000
33	Spese per la pulizia di locali	150.000.000	-	150.000.000	150.000.000	+ 10.000.000	160.000.000
	Spese per la conduzione degli impianti termici	260.000.000	- 20.000.000	240.000.000	260.000.000	+ 30.000.000	290.000.000



Il Direttore generale

(dott. C. Manacord)

## XI LEGISLATURA — DISEGNI DI LEGGE E RELAZIONI — DOCUMENTI

Cap.	Natura ed oggetto della previsione	Gestione di competenza			Gestione di cassa		
		prev. iniziale	variazioni	nuova prev.	prev. iniziale	variazioni	nuova prev.
48	Imposte, tasse, e tributi vari	300.000.000	+ 30.000.000	330.000.000	330.000.000	+ 30.000.000	360.000.000
49	Versamento all'Erario dell'IVA differenziale su vendite e acquisti relativi all'attività commerciale	250.000.000	-	250.000.000	270.000.000	- 2.000.000	268.000.000
51	Spese per liti, arbitraggi, risarcimenti e accessori	10.000.000	-	10.000.000	10.000.000	+ 7.000.000	17.000.000
52	Fondo destinato all'istituzione e all'integrazione di capitoli di spesa	121.736.085	- 121.736.085	-	120.000.000	- 120.000.000	-
55	Manutenzione straordinaria di immobili e relativi impianti	2.010.000.000	+ 385.000.000	2.395.000.000	1.450.000.000	-	1.450.000.000
56	Spese per costruzioni di laboratori e strutture di ricerca	700.000.000	- 303.000.000	397.000.000	1.000.000.000	- 200.000.000	800.000.000



XI LEGISLATURA — DISEGNI DI LEGGE E RELAZIONI — DOCUMENTI

Cap.	Natura ed oggetto della previsione	Gestione di competenza			Gestione di cassa		
		prev. iniziale	variazioni	nuova prev.	prev. iniziale	variazioni	nuova prev.
62	Acquisto di automezzi	60.000.000	- 17.000.000	43.000.000	62.000.000	- 17.000.000	45.000.000
		9.013.736.085	+ 8.200.000	9.021.936.085	8.837.000.000	- 105.000.000	8.732.000.000



Il Direttore generale

(dott. C. Manacorda)

---

 XI LEGISLATURA — DISEGNI DI LEGGE E RELAZIONI — DOCUMENTI
 

---

2) per effetto di dette variazioni, i risultati complessivi del bilancio risultano i seguenti:

Gestione della competenza

- Entrata iniziale	L. 12.578.500.000	
- I provv. di variazioni	+ " 1.386.736.085	
- II provv. di variazioni	+ " 208.200.000	
<hr/>		
Totale generale		+ L. 14.173.436.085
- Uscita iniziale	L. 12.578.500.000	
- I provv. di variazioni	+ " 1.386.736.085	
- II provv. di variazioni	- " 8.200.000	
<hr/>		
Totale generale		- " 13.973.436.085
Risultato differenziale		+ L. 200.000.000
		=====

Gestione di cassa

- Entrata iniziale	L. 13.876.000.000	
- I provv. di variazioni	+ " 2.920.055.425	
- II provv. di variazioni	- " 273.200.000	
<hr/>		
Totale generale		+ L. 17.069.255.425
(a riportare)		

Riporto		+ L. 17.069.255.425
- Uscita iniziale	L. 12.306.400.000	
- I provv. di variazioni	+ " 2.054.000.000	
- II provv. di variazioni	- " 105.000.000	
	<hr/>	
Totale generale		- " 14.255.400.000
		<hr/>
Risultato differenziale		+ L. 2.813.855.425 =====

Torino, 19 novembre 1987

Il Commissario straordinario

*G. Pizzichelli*

Allegato n. 3

Decreto n. 162/1988

Oggetto: Riaccertamento dei residui della gestione dell'esercizio finanziario 1987.

## IL COMMISSARIO STRAORDINARIO

- Vista la legge 25 luglio 1956, n. 925;
- Vista la legge 20 marzo 1975, n. 70;
- Visto il 4° comma dell'art. 39 del D.P.R. 18 dicembre 1979, n. 696;
- Ritenuto di dover procedere di conseguenza;
- Considerate, pertanto, le seguenti variazioni nel conto dei residui:

per l'entrata

minori riscossioni per complessive L. 3.771.390 dovute a:

- accertata inesigibilità di crediti per proventi per prove, nei termini di cui al 3° comma dell'art. 39 del citato D.P.R. n. 696/1979 (capp. 8 e 40): L. 1.330.380;
- minori entrate per affitti e recuperi e rimborsi diversi dovute a più esatti accertamenti (capp. 14 e 17): L. 2.068.515;
- più esatti accertamenti relativi a riscatti di posizioni assicurative (partita che si compensa con la spesa - ved. cap. 65): L. 282.355;
- sconti e arrotondamenti (capp. 8, 11, 13): L. 90.140;

per la spesa

minori impegni per complessive L. 124.966.930 dovuti a:

- minori spese per gli organi dell'ente e per il persona-

---

XI LEGISLATURA — DISEGNI DI LEGGE E RELAZIONI — DOCUMENTI

---

- le conseguenti a più esatti accertamenti delle somme da pagare (capp. 2, 7, 8, 13): L. 3.667.850;
- minori spese per acquisto di beni e servizi e per altre spese correnti, conseguentemente all'annullamento di alcune ordinazioni e a una più esatta definizione delle somme da pagare (capp. 16, 17 - art. 3, 18, 21, 23, 24, 25, 26, 27, 28, 29, 30, 31, 32, 33, 36, 39, 40, 48, 51): L. 46.497.860;
  - minori spese per acquisizione di immobilizzazioni tecniche conseguenti alla definizione degli impegni (capp. 55, 56, 57, 58, 60, 61): L. 74.518.865;
  - minori pagamenti per indennità di anzianità (partita che si compensa con l'entrata - ved. cap. 24): lire 282.355;
- Vista la relazione redatta al riguardo dal Collegio dei Revisori dei Conti;
  - Preso atto del favorevole avviso espresso dal Direttore generale in ordine al presente provvedimento,

d e c r e t a :

è approvato il seguente riaccertamento nel conto dei residui dell'esercizio finanziario 1987: .

## XI LEGISLATURA — DISEGNI DI LEGGE E RELAZIONI — DOCUMENTI

ENTRATA				SPESA			
Cap.	Consistenza all'1-1-1987	Riaccertamenti	Nuova consistenza	Cap.	Consistenza all'1-1-1987	Riaccertamenti	Nuova consistenza
8	279.534.520	-	278.169.650	2	7.367.625	-	6.383.710
11	8.500.000	-	8.474.750	7	22.188.220	-	20.793.370
13	22.080.935	-	22.061.535	8	13.724.810	-	13.696.520
14	7.581.790	-	7.241.935	13	7.500.000	-	6.239.205
17	81.793.990	-	80.065.330	16	63.964.125	-	60.895.920
24	2.500.000	-	2.217.645	17	159.062.760	-	158.755.555
40	2.929.500	-	2.918.500	18	3.498.100	-	3.440.900
				21	4.475.170	-	4.207.745
				23	4.498.655	-	4.448.010
				24	6.671.375	-	2.806.475
				25	44.777.900	-	42.203.905
				26	18.300.155	-	18.154.605
				27	66.327.030	-	37.326.670
				28	43.550.840	-	43.550.810
				29	44.533.865	-	44.533.845
				30	1.703.160	-	1.501.830
				31	3.592.000	-	3.345.500
				32	42.335.225	-	36.529.625
				33	92.379.975	-	92.112.325

XI LEGISLATURA — DISEGNI DI LEGGE E RELAZIONI — DOCUMENTI

ENTRATA				SPESA				
Cap.	Consistenza all'1-1-1987	Riaccertamenti	Nuova consistenza	Cap.	Consistenza all'1-1-1987	Riaccertamenti	Nuova consistenza	
				36	3.000.000	-	566.510	2.433.490
				39	97.375	-	5	97.370
				40	1.804.085	-	62.715	1.741.370
				48	43.139.540	-	400	43.139.140
				51	9.048.400	-	200.000	8.848.400
				55	468.382.350	-	20.611.270	447.771.080
				56	573.000.000	-	9.000.000	564.000.000
				57	300.213.115	-	37.460.585	262.752.530
				58	323.032.890	-	7.283.590	315.749.300
				60	34.944.205	-	64.300	34.879.905
				61	41.551.395	-	99.170	41.452.225
				65	2.500.000	-	387.355	2.112.645
	404.920.735	-			2.451.114.385	-	124.966.930	2.326.147.455

Torino, 12 maggio 1986

Il Commissario straordinario

*S. Fucini*





Allegato n. 4

ISTITUTO ELETTROTECNICO NAZIONALE GALILEO FERRARIS

T O R I N O

\* \* \*

V E R B A L E N. 95

\* \* \*

L'anno millenovecentottantotto, il giorno 22 del mese di aprile, si è riunito il Collegio dei Revisori dei Conti dell'Istituto Elettrotecnico Nazionale "Galileo Ferraris" di Torino, per procedere all'esame, ai sensi dell'art. 39 del D.P.R. n. 696/1979, del progetto di provvedimento concernente il riaccertamento dei residui.

Sono presenti i Signori:

- |                          |              |
|--------------------------|--------------|
| - Verga dott. Nicolò     | - Presidente |
| - Braja dott. Alessandro | - Membro.    |

Assente il dott. Giovanni Grande.

Il Collegio accerta che con il predetto provvedimento vengono eliminati residui attivi per complessive lire 3.771.390 e residui passivi per complessive L. 124.966.930, con un miglioramento della situazione amministrativa di lire 121.195.540, come appresso specificato.

Il riaccertamento dei residui attivi risulta determinato dai seguenti fatti amministrativi:

---

 XI LEGISLATURA — DISEGNI DI LEGGE E RELAZIONI — DOCUMENTI
 

---

Cap. 8 - "Proventi per prove, tarature consulenze", per accertata inesigibilità di crediti e per sconti e arrotondamenti	L.	1.364.870
Cap. 11 - "Proventi da contratti con la Commissione delle Comunità Europee per particolari programmi di ricerca", per sconti e arrotondamenti	"	25.250
Cap. 13 - "Altri proventi da prestazioni di servizi e vendita di beni", per sconti e arrotondamenti	"	19.400
Cap. 14 - "Affitti di immobili", per più esatti accertamenti	"	339.855
Cap. 17 - "Recuperi e rimborsi diversi", per più esatti accertamenti	"	1.728.660
Cap. 24 - "Riscatto di posizioni assicurative e altre riscossioni per cessazione dal servizio di dipendenti", per minori incassi di posizioni assicurative	"	282.355
Cap. 40 - "Rimborso spese per bolli applicati su documenti emessi nell'ambito delle prestazioni rese a terzi", per accertata inesigibilità di crediti	"	11.000
		<hr/>
Totale	L.	3.771.390
		=====


Il riaccertamento dei residui passivi riguarda i seguenti capitoli e trova ragione nelle cause sotto indicate:

## XI LEGISLATURA — DISEGNI DI LEGGE E RELAZIONI — DOCUMENTI

a) per minori spese per gli organi dell'Ente, conseguenti a più esatti accertamenti delle somme da pagare		
- Cap. 2 - Compensi, indennità e rimborsi ai componenti il Collegio dei Revisori dei Conti	L.	983.915
b) per minori spese per il personale, conseguenti a più esatti accertamenti delle somme da pagare:		
- Capp. nn. 7, 8 e 13 per complessive	"	2.683.935
c) per minori spese per acquisto di beni e servizi e per altre spese correnti, conseguentemente all'annullamento di alcune ordinazioni e a una più esatta definizione delle somme da pagare:		
- Capp. nn. 16, 17/3, 18, 21, 23, 24, 25, 26, 27, 28, 29, 30, 31, 32, 33, 36, 39, 40, 48 e 51 per complessive	"	46.497.860
d) per minori spese per opere immobiliari e acquisizione di immobilizzazioni tecniche conseguenti alla definizione degli impegni:		
- Capp. 55, 56, 57, 58, 60 e 61 per complessive	"	74.518.865
e) per minori spese per indennità di anzianità al personale conseguenti alla definizione delle somme da pagare:		
- Cap. 65 - Indennità di anzianità al personale cessato dal servizio	"	282.355
		<hr/>
Totale	L.	124.966.930
		=====

Il Collegio, preso atto delle ragioni che determinano la necessità di procedere alla rideterminazione dei residui stessi in connessione con gli atti e i fatti gestionali verificatisi nell'esercizio 1987, ritenendo valide e legittime le motivazioni addotte, esprime, ai sensi del 5° comma del precitato art. 39 del D.P.R. n. 696/1979, il proprio parere favorevole all'approvazione delle variazioni in esame.

IL COLLEGIO DEI REVISORI DEI CONTI

A handwritten signature in black ink, appearing to read "C. Verbi leg", is written above a long, wavy horizontal line that spans across the width of the text.



RELAZIONE  
DEL COLLEGIO DEI REVISORI





ISTITUTO ELETTROTECNICO NAZIONALE GALILEO FERRARIS

• T O R I N O

• • •

V E R B A L E N. 96

• • •

L'anno millenovecentoottantotto, il giorno 22 del mese di aprile, si è riunito il Collegio dei Revisori dei Conti dell'Istituto Elettrotecnico Nazionale "Galileo Ferraris" di Torino, per procedere all'esame del Conto consuntivo per l'anno 1987.

Sono presenti i Signori:

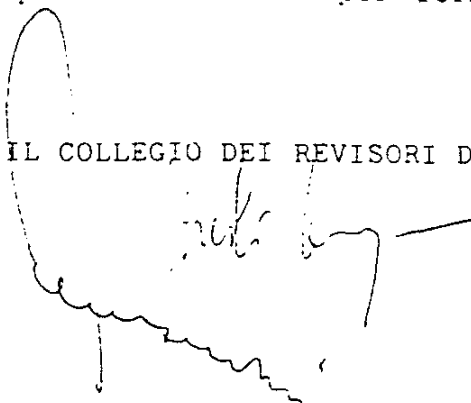
- |                          |              |
|--------------------------|--------------|
| - Verga dott. Nicolò     | - Presidente |
| - Braja dott. Alessandro | - Membro.    |

Assente il dott. Giovanni Grande.

Il Collegio, dopo aver provveduto alla riconciliazione dei dati di bilancio con le risultanze contabili, ha proceduto all'analisi del conto finanziario, del conto economico e dello stato patrimoniale con i relativi allegati. Ha preso, inoltre, atto della relazione illustrativa predisposta dal Commissario straordinario dell'Ente.

Il Collegio redige, quindi, la propria relazione, che viene allegata al presente verbale per formarne parte integrante.

IL COLLEGIO DEI REVISORI DEI CONTI



RELAZIONE DEL COLLEGIO DEI REVISORI DEI CONTI AL CONTO CONSUNTIVO PER L'ESERCIZIO FINANZIARIO 1987.

Il Conto consuntivo dell'Istituto Elettrotecnico Nazionale "Galileo Ferraris" di Torino per l'esercizio 1987 predisposto dalla Direzione è stato redatto, secondo le norme e gli schemi fissati dal D.P.R. 18 dicembre 1979, n. 696, nei termini di legge, con una tempestività per cui il Collegio esprime il proprio apprezzamento.

Il Conto stesso si articola nel rendiconto finanziario, nel conto economico, nella situazione patrimoniale e in quella amministrativa e risulta corredato dalla situazione dei residui al 31 dicembre 1987 e dalla situazione numerica e dei costi del personale.

Risultano allegati al consuntivo stesso i provvedimenti concernenti le variazioni di bilancio intervenute, nonché il provvedimento con il quale si è proceduto al riaccertamento dei residui attivi e passivi.

La gestione finanziaria

La gestione finanziaria presenta le seguenti risultanze riepilogative:

## XI LEGISLATURA — DISEGNI DI LEGGE E RELAZIONI — DOCUMENTI

GESTIONE DI COMPETENZA

E N T R A T E		U S C I T E	
Avanzo di amm.ne 1986	2.119.136.085	Correnti	7.609.299.960
Correnti	10.346.528.640	Conto capitale	3.133.748.075
Conto capitale	180.004.780	Partite di giro	1.090.691.630
Partite di giro	1.090.691.630		
		Avanzo di amm.ne 1987	11.833.739.665
			1.902.621.470
Totale entrate	13.736.361.135	Totale a pareggio	13.736.361.135
	=====		=====

## XI LEGISLATURA — DISEGNI DI LEGGE E RELAZIONI — DOCUMENTI

GESTIONE DI CASSA

R I S C O S S I O N I		P A G A M E N T I	
Fondo di cassa iniziale	4.862.855.425	Correnti	7.224.543.965
Correnti	10.314.185.410	Conto capitale	2.073.120.740
Conto capitale	149.262.425	Partite di giro	1.059.291.790
Partite di giro	1.075.824.290		
		Totale pagamenti	10.356.956.495
		Fondo di cassa finale	6.045.171.055
Totale riscossioni	16.402.127.550	Totale a pareggio	16.402.127.550

---

 XI LEGISLATURA — DISEGNI DI LEGGE E RELAZIONI — DOCUMENTI
 

---

Dai dati sopraindicati emergono i seguenti risultati finanziari di esercizio:

a) avanzo di competenza di parte corrente.....	L.	2.737.228.680
b) un disavanzo di competenza in conto capitale .....	L.	2.953.743.295
c) un pareggio nelle partite compensative.....	L.	-
d) un disavanzo finanziario di competenza.....	L.	216.514.615
e) un avanzo di amministrazione di..	L.	1.902.621.470
f) un avanzo di cassa riferito ai movimenti di esercizio.....	L.	1.182.315.630

I predetti risultati pongono in chiara evidenza il saldo positivo della gestione di competenza per la parte corrente a cui si correla una eccedenza dei mezzi finanziari riscossi rispetto a quelli erogati nell'esercizio.

Il disavanzo di competenza in conto capitale è originato dagli impegni di spesa assunti nell'esercizio per l'attivazione degli investimenti immobiliari e in attrezzature tecnico-scientifiche già da tempo programmati.

Ponendo a confronto i dati consuntivi afferenti la gestione in esame con quelli relativi al precedente esercizio, emergono le seguenti differenze complessive e percentuali distinte per categorie:

## XI LEGISLATURA — DISEGNI DI LEGGE E RELAZIONI — DOCUMENTI

ENTRATE ACCERTATE

Titolo e Categorie	Esercizio 1987	Esercizio 1986	Differenze	
			Valore assoluto	%
Trasferimenti attivi correnti	7.776.600.000	5.654.600.000	+ 2.122.000.000	+ 37,5
Vendita di beni e prestazioni di servizi	2.076.451.450	2.118.676.050	- 42.224.600	- 2,0
Redditi e proventi patrimoniali	168.969.280	159.004.870	+ 9.964.410	+ 6,3
Altre entrate non classificabili	161.807.340	206.610.980	- 44.803.640	- 21,7
Poste correttive e compensative di spese correnti	162.700.570	161.597.010	+ 1.103.560	+ 0,7
Totale entrate correnti	10.346.528.640	8.300.488.910	+ 2.046.039.730	+ 24,6
Alienazione di immobili e diritti reali	-	-	-	-
Alienazione di immobilizzazioni tecniche	2.150.500	70.000	+ 2.080.500	+ 2972,1
Realizzo di valori mobiliari	200.000	-	+ 200.000	+ 100
Riscossione di crediti	33.654.280	155.789.900	- 122.135.620	- 78,4
Trasferimenti attivi in conto capitale	144.000.000	-	+ 144.000.000	+ 100
Totale entrate in conto capitale	180.004.780	155.859.900	+ 24.144.880	+ 15,5
Partite di giro	1.090.691.630	1.006.158.165	+ 84.533.465	+ 8,4
Totale partite di giro	1.090.691.630	1.006.158.165	+ 84.533.465	+ 8,4
TOTALE GENERALE ENTRATE	11.617.225.050	9.462.506.975	+ 2.154.718.075	+ 22,8



Il Direttore generale

(dott. C. Manacorda)

## XI LEGISLATURA — DISEGNI DI LEGGE E RELAZIONI — DOCUMENTI

USCITE IMPEGNATE

Titolo e Categorie	Esercizio 1997	Esercizio 1986	Differenze		
			Valore assoluto	%	
Spese per gli organi dell'Ente	18.893.975	32.961.255	-	14.067.280	- 42,7
Oneri per il personale in servizio	5.473.836.545	4.685.528.640	+	788.307.905	+ 16,8
Acquisto di beni di consumo e servizi	1.518.387.295	1.306.096.945	+	212.290.350	+ 16,3
Trasferimenti passivi	60.070.000	70.183.200	-	10.113.200	- 14,4
Oneri finanziari	1.761.595	2.199.815	-	438.220	- 19,9
Oneri tributari	529.029.000	329.776.995	+	199.252.005	+ 60,4
Spese non classificabili in altre voci	7.321.550	25.108.400	-	17.786.850	- 70,8
<b>Totale spese correnti</b>	<b>7.609.299.960</b>	<b>6.451.855.250</b>	<b>+</b>	<b>1.157.444.710</b>	<b>+ 17,9</b>
Acquisto di beni di uso durevole ed immobili	1.512.668.530	1.033.424.235	+	479.244.295	+ 46,4
Acquisto di immobilizzazioni tecniche	1.587.278.465	923.923.970	+	663.354.495	+ 71,8
Concessione di crediti ed anticipazioni	834.250	16.450.000	-	15.615.750	- 94,9
Indennità di anzianità al personale cessato dal servizio	32.956.830	139.339.900	-	106.373.070	- 76,3
<b>Totale spese in conto capitale</b>	<b>3.133.748.075</b>	<b>2.113.138.105</b>	<b>+</b>	<b>1.020.609.970</b>	<b>+ 48,3</b>
Partite di giro	1.090.691.630	1.006.158.165	+	84.533.465	+ 8,4
<b>Totale partite di giro</b>	<b>1.090.691.630</b>	<b>1.006.158.165</b>	<b>+</b>	<b>84.533.465</b>	<b>+ 8,4</b>
<b>TOTALE GENERALE SPESE</b>	<b>11.833.739.665</b>	<b>9.571.151.520</b>	<b>+</b>	<b>2.262.588.145</b>	<b>+ 23,6</b>



I risultati complessivi della gestione finanziaria dell'esercizio 1987 trovano analitica dimostrazione nei numerosi allegati che accompagnano il Conto consuntivo.

Il Collegio ritiene significativo evidenziare alcuni aspetti della gestione che, a suo avviso, ne caratterizzano i risultati.

Il contributo del Ministero della Pubblica Istruzione è risultato pari a lire 7.545 milioni con un incremento di lire 1.900 milioni (33%) rispetto al 1986.

I contributi concessi dal C.N.R. per i progetti finalizzati e per gli altri programmi di ricerca sono stati pari a 127,5 milioni di lire, inferiori di 24,5 milioni a quelli dell'esercizio precedente.

Si sono registrati significativi apporti da parte della Regione Piemonte (con un contributo di lire 150 milioni) e di altre Enti pubblici a carattere locale (con contributo di lire 81,6 milioni) cui va aggiunto l'ulteriore e ben più ragguardevole apporto dell'Istituto Bancario S. Paolo, costituito dalla assunzione a proprio carico di una notevole parte degli oneri afferenti la costruzione di strutture di ricerca, per un importo pari a lire 345 milioni. Ciò sembra costituire conferma della maggiore attenzione e considerazione da parte delle istituzioni locali che da qualche tempo a questa parte si verifica nei riguardi dell'attività dell'IEN.

Le entrate derivanti dalla vendita di beni e dalla prestazione di servizi, quali risultano dai restanti ca-

pitoli 8, 12 e 13, sono ammontate nel loro complesso a 1.948,9 milioni di lire contro i 1.955,4 milioni del 1986, il che realizza una sostanziale stabilità nei risultati dell'impegno operativo dell'Ente.

Le entrate in conto capitale hanno registrato un modesto incremento rispetto all'esercizio precedente; le stesse sono infatti risultate pari a complessive lire 180 milioni, con un aumento di 24,2 milioni.

La spesa corrente è cresciuta da 6.451 milioni a 7.609 milioni, principalmente a causa delle spese per il personale in servizio che sono aumentate di 788 milioni di lire circa (+ 16,8%), a causa di talune assunzioni volte a coprire, via pure parzialmente, le vacanze d'organico.

A tale onere si deve aggiungere quello relativo all'accantonamento per l'indennità di anzianità che grava sul risultato economico di esercizio per 215 milioni di lire circa.

Pertanto l'onere complessivo per il personale in servizio (n. 138 unità al 31-12-1987, su un organico di 165) risulta pari a 5.689 milioni di lire circa.

Il dato sopraindicato pone in chiara evidenza che l'onere complessivo per il personale rappresenta circa il 55% di tutte le entrate correnti.

Le spese per l'acquisto di beni di consumo e di servizi sono aumentate rispetto all'esercizio precedente, essendo passate da 1.306 a 1.518 milioni di lire (+ 16%), incremento da porre in relazione al maggior fabbisogno di spesa per il funzionamento dei laboratori.

XI LEGISLATURA — DISEGNI DI LEGGE E RELAZIONI — DOCUMENTI

La situazione finanziaria dell'Istituto, alla chiusura dell'esercizio, è evidenziata dalle poste che formano il seguente:

<u>Avanzo di Amministrazione al 31 dicembre 1987</u>		
1) Entrate accertate	L.	11.617.225.050
2) Uscite impegnate	"	11.833.739.665
<hr/>		
Disavanzo di competenza 1987	L.	216.514.615
<u>Riaccertamenti dei residui</u>		
- Minori residui passivi	L.	124.966.930
- Minori residui attivi	"	3.771.390
<hr/>		
	"	121.195.540
<hr/>		
Disavanzo 1987	L.	95.319.075
Avanzo di amministrazione 1986	"	2.119.136.085
<hr/>		
Avanzo di amministrazione al 31-12-87	L.	2.023.817.010
		=====

Tale risultato trova analitica dimostrazione, nelle sue varie componenti finanziarie, nella seguente:

Situazione Amministrativa al 31 dicembre 1987

Fondo di cassa al 31-12-1987		L.	6.045.171.055
<u>Residui attivi</u>			
a) esercizio 1986 e precedenti	L.	62.674.195	
b) esercizio 1987	"	771.502.445	
		"	834.176.640
<hr/>			
Totale attività		L.	6.879.347.695
<u>Residui passivi</u>			
a) esercizio 1986 e precedenti	L.	1.007.783.465	
b) esercizio 1987	"	3.847.747.220	
		"	4.855.530.685
<hr/>			
Avanzo di Amministrazione al 31-12-87		L.	2.023.817.010
			=====

I movimenti finanziari verificatisi durante l'esercizio risultano evidenziati nella seguente:

Situazione finanziaria al 31 dicembre 1987

Fondo di cassa al 31-12-1986		L. * 4.862.855.425
------------------------------	--	--------------------

Riscossioni effettuate nel 1987

a) in conto com- petenza	L. 10.845.722.605	
b) in conto resi dai	" 693.549.520	
	<hr/>	" 11.539.272.125
Totale		L. 16.402.127.550

Pagamenti effettuati nel 1987

a) in conto com- petenza	L. 7.985.992.445	
b) in conto resi dai	" 2.370.964.050	
	<hr/>	" 10.356.956.495
Fondo di cassa al 31-12-1987		L. 6.045.171.055 =====

Il fondo di cassa sopraindicato trova rispondenza con il saldo risultante alla stessa data del 31 dicembre 1987 dall'estratto conto intrattenuto con la Cassa di Risparmio di Torino e con il saldo del conto corrente infruttifero aperto con la Tesoreria Provinciale dello Stato.

La gestione dei residui

Il Collegio si è soffermato sulla ~~gestione~~ gestione dei

residui al fine di accertarne l'esatta determinazione.

Come è evidenziato dalla situazione Amministrativa i residui attivi ammontano a complessive L. 834.176.640, di cui L. 62.674.195 degli esercizi precedenti e lire 771.502.445 dell'esercizio 1987; quelli passivi a lire 4.855.530.685 di cui, rispettivamente, L. 3.847.747.220 relativi alla gestione di competenza e L. 1.007.783.465 a quella degli anni decorsi.

## XI LEGISLATURA — DISEGNI DI LEGGE E RELAZIONI — DOCUMENTI

La gestione di competenza ha determinato il costituirsi di residui nelle seguenti misure:

Titoli	Accertamenti	Riscossioni	Residui
<u>ENTRATE</u>			
Correnti	10.346.528.640	9.631.106.555	715.422.085
Conto capitale	180.004.780	147.004.780	33.000.000
Compensative	1.090.691.630	1.067.611.270	23.080.360
	=====	=====	=====
Totali	11.617.225.050	10.845.722.605	771.502.445
	=====	=====	=====
	Impegni	Pagamenti	Residui
<u>SPESA</u>			
Correnti	7.609.299.960	6.135.020.600	1.474.279.360
Conto capitale	3.133.748.075	921.069.975	2.212.678.100
Compensative	1.090.691.630	929.901.870	160.789.760
	=====	=====	=====
Totali	11.833.739.665	7.985.992.445	3.847.747.220
	=====	=====	=====

## XI LEGISLATURA — DISEGNI DI LEGGE E RELAZIONI — DOCUMENTI

I residui degli esercizi 1986 e precedenti hanno determinato i seguenti flussi finanziari:

Titoli	Consistenza iniziale	Riscossioni pagamenti	Residui	Differenze
<u>ENTRATE</u>				
Correnti	745.747.485	683.078.855	59.190.595	- 3.478.035
Conto capitale	2.540.000	2.257.645	-	- 282.355
Compensative	11.707.670	8.213.020	3.483.600	- 11.000
<b>Totali</b>	<b>759.995.105</b>	<b>693.549.520</b>	<b>62.674.195</b>	<b>- 3.771.390</b>
<u>SPESA</u>				
Correnti	1.416.246.845	1.089.523.365	276.557.770	- 50.165.710
Conto capitale	1.958.077.680	1.152.050.765	731.225.695	- 74.801.220
Compensative	129.389.920	129.389.920	-	-
<b>Totali</b>	<b>3.503.714.445</b>	<b>2.370.964.050</b>	<b>1.007.783.465</b>	<b>-124.966.930</b>



## XI LEGISLATURA — DISEGNI DI LEGGE E RELAZIONI — DOCUMENTI

La situazione complessiva dei residui alla chiusura dell'esercizio 1987, conseguentemente, risulta così determinata:

A T T I V I		P A S S I V I	
Entrate correnti	774.612.680	Spese correnti	1.750.837.130
Entrate in c/ capitale	33.000.000	Spese in c/ capitale	2.943.903.795
Entrate compensative	26.563.960	Spese compensative	160.789.760
Totale	834.176.640		
	4.021.354.045		
Saldo			
		Totale	4.855.530.685
			=====

La gestione dei residui, sintetizzata nei prospetti precedenti, evidenzia, un processo acquisitivo delle entrate nel complesso soddisfacente: per la parte di competenza sono state infatti incassate per circa il 93,35%.

Altrettanto positivo è risultato il processo di acquisizione dei residui attivi pregressi, che sono stati realizzati nell'ordine del 91,25%.

I residui attivi alla fine dell'esercizio risultano nella misura complessiva di lire 834 milioni.

Il processo erogativo risulta invece più lento. Infatti le spese di competenza risultano complessivamente pagate in misura pari al 67,48%, con l'avvertenza che tale percentuale è dell'80,6% per le spese correnti e del 29,3% per le spese in conto capitale.

Le erogazioni finanziarie conseguenti alle obbligazioni assunte nei precedenti esercizi sono risultate invece pari al 68% circa.

L'analisi eseguita dal Collegio sulle singole partite ha dimostrato che i residui attivi corrispondono ai diritti a riscuotere sorti in favore dell'Ente e che gli stessi hanno un elevato grado di realizzo.

Per quanto concerne i residui passivi di competenza (lire 3.847,7 milioni), va detto che circa il 38,3% riguardano le spese correnti (lire 1.474 milioni), il 57,5% le spese in conto capitale (lire 2.212 milioni) e il 4,2% le spese compensative (lire 160 milioni).

I residui passivi relativi alla parte corrente di competenza (lire 1.474 milioni) sono rappresentati per lire

742,7 milioni (50%) da oneri per il personale in servizio e per lire 639,8 milioni (43%), da spese per l'acquisto di beni di consumo e di servizi.

I residui passivi connessi alle opere di costruzione e manutenzione straordinaria degli immobili ammontano a lire 1.173,4 milioni e quelli derivanti dall'acquisto di attrezzature scientifiche ed altri beni patrimoniali a lire 1.039,2 milioni.

Il Collegio dà atto che i residui passivi corrispondono nel complesso agli impegni assunti.

Ai sensi dell'art. 39 del precitato D.P.R. 18 dicembre 1979, n. 696, si è proceduto al riaccertamento dei residui attivi e passivi.

Tale operazione, come si è evidenziato in apposito e separato verbale, ha segnato un saldo attivo di lire 121.195.540, così costituito:

- Minori residui passivi	L.	124.966.930
- Minori residui attivi	"	3.771.390
		<hr/>
Differenza attiva	L.	121.195.540
		=====

Il Collegio ha espresso il proprio parere favorevole in ordine alle predette operazioni di riaccertamento.

Il rendiconto finanziario è integrato in sede consuntiva con le risultanze della contabilità patrimoniale e cioè dal conto economico e dalla situazione patrimoniale.

La gestione economica

Il conto economico dimostra il risultato economico della attività gestoria.

Il documento contabile che lo rappresenta, ponendo in evidenza da una parte i ricavi e le rendite e dall'altra i costi e le spese sia che si siano manifestate in denaro sia le operazioni in natura e le quote di ammortamento e deperimento, consente di esprimere un giudizio circa l'andamento della gestione e dimostra il risultato conseguito durante l'esercizio finanziario.

In estrema sintesi il conto economico dell'Istituto, che si espone nel prospetto seguente, evidenzia un avanzo finanziario di parte corrente di lire 2.737,2 milioni, dato dalla differenza fra entrate e spese finanziarie, e un avanzo finale di L. 985.634.685.



Per quanto attiene in modo particolare gli ammortamenti, il Collegio, fatto salvo quanto verrà in appresso detto trattando della situazione patrimoniale, ha verificato che le relative quote risultano determinate, come nell'esercizio precedente, in base ai coefficienti stabiliti con la deliberazione n. 28 del 24-7-1978, approvata dal Ministero vigilante e dal Tesoro; che il valore dei titoli è stato calcolato prendendo a base il valore di mercato dei titoli in portafoglio alla chiusura dell'esercizio e che il fondo svalutazione dei crediti è rimasto immutato in ragione di 15 milioni, importo ritenuto congruo in relazione all'ammontare dei crediti a fine esercizio.

Il Collegio dà atto inoltre che la eliminazione di beni mobili obsoleti corrisponde al valore dei beni patrimoniali eliminati dagli inventari e che le produzioni interne ed i trasferimenti attivi in natura corrispondono rispettivamente al valore dei beni usati nella produzione ed a quello iscritto in inventario per i beni di materiale bibliografico pervenuti all'Istituto.

Il Collegio attesta infine che la quota per l'adeguamento del fondo di indennità di anzianità del personale corrisponde ai maggiori obblighi assunti dall'Ente nei confronti dei propri dipendenti sulla base delle posizioni giuridiche ed economiche acquisite dal personale stesso ai sensi della vigente normativa per le maggiorazioni di competenza dell'esercizio.

La gestione patrimoniale

La situazione patrimoniale dell'Istituto al 31 dicembre 1987 può così compendiarsi:

## XI LEGISLATURA — DISEGNI DI LEGGE E RELAZIONI — DOCUMENTI

ATTIVITA'	PASSIVITA' E NETTO
Disponibilità liquid.	4.694.740.925
Crediti bancari e finanziari	160.789.760
Residui attivi	2.598.679.100
Rimanenze di materie prime	
Titoli	15.000.000
Immobili	160.000
Immobilizz. tecniche	1.658.912.390
Spese in c/ capitale da ac-	1.940.277.845
quisire al patrimonio	225.649.305
Totale attività	11.294.209.325
Disavanzo economico	Patrimonio netto
	5.904.629.500
	Avanzo economico
	985.634.685
Totale a pareggio	Totale
	18.184.473.510
Valori di terzi in dep.	=====
	4.300.199.360
	=====



I criteri seguiti nella determinazione dei valori dei diversi componenti patrimoniali possono così riassumersi:

- a) la disponibilità liquida ed i crediti bancari e finanziari la cui realizzazione è certa sono stati indicati al valore nominale;
- b) i titoli in portafoglio al valore di borsa al 31 dicembre 1987;
- c) gli immobili di nuova costruzione, le immobilizzazioni tecniche al costo aumentato delle spese sostenute per le opere aggiuntive eseguite, e con le rettifiche evidenziate;
- d) l'immobile di Corso Massimo d'Azeglio è stato valutato al costo storico (L. 14.004.340) depurato della quota relativa alla porzione dell'immobile venduto.
- e) i valori in deposito corrispondono a quelli delle attrezzature scientifiche e di altri beni patrimoniali acquisiti con i fondi del C.N.R. e, da questo, concessi in uso all'Istituto;
- f) i debiti sia di regolamento che finanziari sono stati indicati in bilancio al loro valore nominale.

In conclusione il Collegio, dà atto che il patrimonio dell'Ente registra un incremento di L. 985.634.685.

\* \* \* \* \*

I tre conti tipici che costituiscono il conto consuntivo dell'anno 1987 evidenziano le risultanze gestionali sotto il profilo finanziario, economico e patrimoniale che trovano attestazione nei seguenti dati riassuntivi:

- Disavanzo finanziario di competenza	L.	216.514.615
- Avanzo di amministrazione	L.	1.902.621.470
- Avanzo economico e incremento patrimoniale	L.	985.634.685

I dati sopraindicati esprimono in maniera sintetica ma efficace i risultati gestionali conseguiti dall'Istituto nell'anno 1987 e pongono in chiara evidenza la soddisfacente evoluzione della gestione sia sotto il profilo finanziario che economico-patrimoniale.


\* \* \* \* \*

Nel corso dell'esercizio il Collegio ha seguito l'andamento gestionale, procedendo alle verifiche periodiche prescritte dalle norme vigenti.

In ordine alla revisione cartolare dei titoli di entrata e di spesa e della relativa documentazione, nonché degli atti amministrativi che ne costituiscono il relativo supporto giuridico, il Collegio fa rinvio alle osservazioni formulate nel corso delle predette verifiche.

Il Collegio, nel dare atto della concordanza fra le cifre contenute nel rendiconto finanziario, nel conto economico e nella situazione patrimoniale con quelle risultanti dalle scritture contabili tenute secondo le regole di una ordinata contabilità, con le raccomandazioni e indicazioni conseguenti alle considerazioni svolte, esprime avviso favorevole in ordine all'approvazione del conto consuntivo dell'Istituto per l'esercizio 1987.

IL COLLEGIO DEI REVISORI DEI CONTI



## BILANCIO CONSUNTIVO





XI LEGISLATURA — DISEGNI DI LEGGE E RELAZIONI — DOCUMENTI

Capitolo	Codice	Natura e oggetto della previsione	GESTIONE DI COMPETENZA								
			Previsioni approvate				Somme accertate o impegnate				
			iniziali	differenza		definitiva	riscosse o pagate	da riscuotere o da pagare	totale accertamenti e impegni	differenza	
		in più	in meno					in più	in meno		
		Da altri enti del settore pubblico	9.600.000	57.600.000	-	67.200.000	81.400.000	-	81.400.000	14.400.000	
		Totale Categoria VI	9.600.000	57.600.000	-	67.200.000	81.400.000	-	81.400.000	14.400.000	
		TOTALE TITOLO II	8.054.600.000	1.707.600.000	-	7.762.200.000	7.776.600.000	-	7.776.600.000	14.400.000	-
		TITOLO III									
		Altre entrate Categoria VII									
		Entrate derivanti dalla vendita di beni, o dalla prestazione di servizi (entrate rilevanti agli effetti IVA al lordo del tributo)									
3.07.21	8	Proventi per prove, tornate e consulenze	1.300.000.000	200.000.000	-	1.500.000.000	1.201.551.755	367.822.595	1.564.174.350	64.174.350	-
3.07.32	1	Proventi da contratti con il CNR per lo svolgimento dei programmi di ricerca nel settore geotecnologico (quota funzionamento)	p.n.	-	-	p.n.	-	-	-	-	-
3.07.33	10	Proventi da contratti con il CNR per l'esecuzione di progetti di ricerca finalizzati e di altri progetti di ricerca (quota funzionale)	300.000.000	-	-	300.000.000	127.500.000	-	127.500.000	-	172.500.000
3.07.34	11	Proventi da contratti con la Commissione della Comunità Europea per particolari programmi di ricerca	50.000.000	-	-	50.000.000	-	-	-	-	50.000.000
3.07.35	12	Proventi da contratti di ricerca diversi	200.000.000	100.000.000	-	300.000.000	156.960.980	161.576.335	318.537.395	18.537.395	-
3.07.36	13	Altre proventi da prestazione di servizi e vendita di beni	110.000.000	-	20.000.000	90.000.000	59.780.115	6.459.690	66.239.805	-	23.760.195
		Totale Categoria VII	1.960.000.000	300.000.000	20.000.000	2.240.000.000	1.545.792.830	530.858.620	2.076.451.450	82.731.645	246.260.195
		Categoria VIII									
		Redditi e proventi patrimoniali									
3.08.01	14	Affitto di immobili	150.000.000	10.000.000	-	160.000.000	154.562.510	4.592.455	159.154.965	-	845.035
3.08.02	15	Interessi e proventi su titoli a reddito fisso	300.000	-	-	300.000	101.000	60.000	161.000	-	139.000
3.08.03	16	Interessi attivi su depositi e conti correnti	20.000.000	-	-	20.000.000	9.653.315	-	9.653.315	-	10.346.685
		Totale Categoria VIII	170.300.000	10.000.000	-	180.300.000	164.316.825	4.652.455	168.969.280	-	11.330.720
		Categoria IX									
		Poste correttive e compensative di spese correnti									
3.09.01	17	Recupero e risorsi diversi	112.500.000	5.000.000	-	117.500.000	83.005.560	79.695.010	162.700.570	45.200.570	-
		Totale Categoria IX	112.500.000	5.000.000	-	117.500.000	83.005.560	79.695.010	162.700.570	45.200.570	-
		Categoria X									
		Entrate non classificabili in altre voci									
3.10.01	18	Contributi, obbligazioni, lasciti di privati	150.000.000	-	100.000.000	50.000.000	60.000.000	40.000.000	100.000.000	50.000.000	-
3.10.02	19	Contributi di privati per istituzioni di premi, borse di studio, ecc. e redditi di fondi premi già istituiti	60.100.000	-	-	60.100.000	35.000	60.035.000	60.070.000	-	30.000

XI LEGISLATURA — DISEGNI DI LEGGE E RELAZIONI — DOCUMENTI

GESTIONE DEI RESIDUI						GESTIONE DI CASSA					Totale dei residui attivi o passivi al 31-12-1987
residui al 1-1-1987	riscossi o pagati	da riscuotere o da pagare	totali	variazioni		previsioni	variazioni	riscossioni o pagamenti	differenze		
				in più	in meno				in più	in meno	
9.600.000	9.600.000	-	9.600.000	-	-	9.600.000	87.200.000	91.200.000	14.400.000	-	-
9.600.000	9.600.000	-	9.600.000	-	-	9.600.000	87.200.000	91.200.000	14.400.000	-	-
9.600.000	9.600.000	-	9.600.000	-	-	8.054.800.000	1.717.200.000	7.786.200.000	14.400.000	-	-
278.524.520	282.321.115	15.848.525	278.189.850	-	1.284.870	1.200.000.000	200.000.000	1.463.872.870	-	38.127.170	278.471.130
-	-	-	-	-	-	-	-	-	-	-	-
70.000.000	70.000.000	-	70.000.000	-	-	300.000.000	-	197.500.000	-	102.500.000	-
8.500.000	8.474.750	-	8.474.750	-	25.250	50.000.000	-	8.474.750	-	41.525.250	-
130.035.500	88.735.500	41.300.000	130.035.500	-	-	200.000.000	100.000.000	245.896.460	-	54.303.540	202.876.335
22.080.935	22.054.935	4.580	22.081.535	-	19.400	110.000.000	10.000.000	81.837.090	-	18.182.910	6.464.250
510.150.855	451.588.340	57.152.085	508.741.435	-	1.409.520	1.980.000.000	290.000.000	1.997.381.170	-	257.638.830	587.811.715
7.581.780	7.241.935	-	7.241.935	-	339.855	150.000.000	10.000.000	161.804.445	1.804.445	-	4.597.455
85.000	86.000	-	86.000	-	-	300.000	-	167.000	-	133.000	60.000
-	-	-	-	-	-	20.000.000	-	9.653.315	-	10.346.665	-
7.647.780	7.307.935	-	7.307.935	-	339.855	170.300.000	10.000.000	171.624.760	1.804.445	10.479.685	4.637.455
81.793.930	80.027.830	37.500	80.065.330	-	1.728.660	110.000.000	80.000.000	163.033.390	-	6.966.610	79.732.510
81.793.930	80.027.830	37.500	80.065.330	-	1.728.660	110.000.000	80.000.000	163.033.390	-	6.966.610	79.732.510
-	-	-	-	-	-	150.000.000	100.000.000	60.000.000	10.000.000	-	40.000.000
96.235.000	94.035.000	2.000.000	96.035.000	-	-	60.100.000	40.000.000	94.070.000	-	6.030.000	67.025.000











XI LEGISLATURA — DISEGNI DI LEGGE E RELAZIONI — DOCUMENTI

Causale	Natura e oggetto della previsione	GESTIONE DI COMPETENZA								
		Previsioni approvate			Somme accertate e impegnate					
		iniziali	differenze		definitive	riscosse o pagate	da riscuotere o da pagare	totali accertamenti e impegni	differenze	
			in più	in meno					in più	in meno
	Spese delle prestazioni e pagamento rate a terzi	20.000.000	-	-	20.000.000	12.597.000	4.288.000	16.885.000	-	3.115.000
27.02.28	Fondo di cassa ex art. 27 del D.P.R. n. 836/79	10.000.000	-	-	10.000.000	6.000.000	-	6.000.000	-	4.000.000
27.02.29(2)	Partita in conto sospeso	60.000.000	-	-	60.000.000	7.507.130	18.200.000	20.707.130	-	19.292.870
	Totale Categoria 4211	1.314.000.000	-	-	1.314.000.000	1.067.611.270	23.080.360	1.090.691.630	548.800	223.857.170
	Totale 4210-421	1.314.000.000	-	-	1.314.000.000	1.067.611.270	23.080.360	1.090.691.630	548.800	223.857.170

XI LEGISLATURA — DISEGNI DI LEGGE E RELAZIONI — DOCUMENTI

GESTIONE DEI RESIDUI						GESTIONE DI CASSA					Totale dei residui attivi e passivi al 31-12-1962
residui all'1-1-1962	riscossi o pagati	da riscuotere o da pagare	totali	variazioni		previsioni	variazioni	riscossioni o pagamenti	differenze		
				in più	in meno				in più	in meno	
2.928.500	2.443.500	455.000	2.928.500	-	11.000	20.000.000	-	15.060.500	-	4.928.500	4.743.000
-	-	-	-	-	-	10.000.000	-	6.000.000	-	4.000.000	-
8.628.600	5.600.000	3.028.600	8.628.600	-	-	60.000.000	-	8.107.130	-	51.897.870	21.278.600
11.707.620	8.213.020	3.483.600	11.496.620	-	11.000	1.314.000.000	-	1.075.024.290	548.800	238.724.510	26.563.960
11.707.620	8.213.020	3.483.600	11.496.620	-	11.000	1.314.000.000	-	1.075.024.290	548.800	238.724.510	26.563.960

## XI LEGISLATURA — DISEGNI DI LEGGE E RELAZIONI — DOCUMENTI

Natura e oggetto della previsione	GESTIONE DI COMPETENZA								
	Previsioni approvate				Somme accertate e impegnate				
	iniziali	differenze		definitive	riscosse o pagate	da riscuotere o da pagare	totale accertamenti o impegni	differenze	
		in più	in meno					in più	in meno
<b>RIEPILOGO</b>									
Fiscale I - Entrate contributive	-	-	-	-	-	-	-	-	-
Fiscale II - Entrate derivanti da trasferimenti correnti	6.054.600.000	1.707.800.000	-	7.762.200.000	7.776.600.000	-	7.776.600.000	14.400.000	-
Fiscale III - Altre entrate	2.482.900.000	315.000.000	140.000.000	2.657.900.000	1.854.500.555	715.422.085	2.569.928.640	177.912.215	265.883.575
Fiscale IV - Entrate per alienazione di beni patrimoniali e riscossione di crediti	176.000.000	200.000	-	176.200.000	38.004.780	-	38.004.780	-	140.195.220
Fiscale V - Entrate derivanti da trasferimenti in conto capitale	51.000.000	93.000.000	-	144.000.000	111.000.000	33.000.000	144.000.000	-	-
Fiscale VI - Accensione di prestiti	p.m.	-	-	p.m.	-	-	-	-	-
Fiscale VII - Partite di giro	1.314.000.000	-	-	1.314.000.000	1.067.611.270	23.080.340	1.090.691.650	548.800	223.857.170
<b>TOTALE DELLE ENTRATE</b>	<b>10.078.500.000</b>	<b>2.115.800.000</b>	<b>140.000.000</b>	<b>12.054.300.000</b>	<b>10.845.722.605</b>	<b>771.502.445</b>	<b>11.617.225.050</b>	<b>192.861.015</b>	<b>629.935.965</b>
Avanzo di amministrazione al termine dell'esercizio finanziario 1986	2.500.000.000	-	380.863.915	2.119.136.085	-	2.119.136.085	2.119.136.085	-	-
Fondo di cassa all'inizio dell'esercizio finanziario 1987	-	-	-	-	-	-	-	-	-
<b>TOTALE GENERALE</b>	<b>12.578.500.000</b>	<b>2.115.800.000</b>	<b>520.863.915</b>	<b>14.173.436.085</b>	<b>10.845.722.605</b>	<b>2.890.638.530</b>	<b>13.736.361.135</b>	<b>192.861.015</b>	<b>629.935.965</b>

XI LEGISLATURA — DISEGNI DI LEGGE E RELAZIONI — DOCUMENTI

GESTIONE DEI RESIDUI				GESTIONE DI CASSA						Totale del passivo attivo e passivo al 31.12.1961	
residui all'1.1.1961	riscossa e pagati	da riscuotere o da pagare	totali	variazioni		previdenze	variazioni	riscossioni e pagamenti	differenze		
				in più	in meno				in più		in meno
-	-	-	-	-	-	-	-	-	-	-	-
9.400.000	9.400.000	-	9.400.000	-	-	6.054.800.000	1.717.200.000	7.786.200.000	14.400.000	-	-
738.147.485	673.478.855	59.190.595	732.669.450	-	3.478.035	2.440.400.000	320.000.000	2.577.985.410	11.804.445	284.219.035	774.672.680
2.540.000	2.257.845	-	2.257.845	-	282.355	176.000.000	200.000	38.282.425	-	137.937.575	-
-	-	-	-	-	-	51.000.000	93.000.000	111.000.000	-	33.000.000	33.000.000
11.707.620	8.213.020	3.483.800	11.696.620	-	11.000	1.314.000.000	-	1.075.824.290	548.800	238.724.510	26.562.260
759.995.105	693.549.520	62.974.195	756.223.725	-	3.771.390	16.076.000.000	2.136.400.000	18.536.272.125	26.753.245	693.881.120	834.178.640
-	-	-	-	-	-	-	-	-	-	-	2.119.136.065
-	-	-	-	-	-	3.800.000.000	1.262.855.425	4.862.855.425	-	-	-
759.995.105	693.549.520	62.974.195	756.223.725	-	3.771.390	19.876.000.000	3.193.255.425	18.402.127.550	26.753.245	693.881.120	2.952.312.725

XI LEGISLATURA — DISEGNI DI LEGGE E RELAZIONI — DOCUMENTI

Capitolo		Natura e oggetto della previsione	GESTIONE DI COMPETENZA								
Indice	Par.		Previsioni approvate			Somme accertate e impegnate					
			invalsi	differenze		definitive	risorse e pagate	da riscuotere o da pagare	Totale accertamenti e impegni	differenze	
			in più	in meno					in più	in meno	
		<b>TITOLO I</b>									
		<b>Spese correnti</b>									
		<b>Categoria I</b>									
		Spese per gli organi dell'Ente									
1.01.01	1	Indennità e rimborsi al Comm.									
		servizi straordinario	20.000.000	-	12.000.000	8.000.000	-	- 5.534.270	5.534.270	-	2.465.730
1.01.02	2	Compensi, indennità e rimborsi ai componenti il Collegio dei Revisori dei Conti	15.000.000	-	-	15.000.000	10.820.355	2.539.350	10.359.705	-	1.640.295
		<b>Totale Categoria I</b>	<b>35.000.000</b>	<b>-</b>	<b>12.000.000</b>	<b>23.000.000</b>	<b>10.820.355</b>	<b>8.073.520</b>	<b>16.993.975</b>	<b>-</b>	<b>4.106.025</b>
		<b>Categoria II</b>									
		<b>Oneri per il personale in attività di servizio</b>									
1.02.01	3	Stipendi e altri assegni fissi al Direttore generale	75.000.000	-	-	75.000.000	74.971.635	-	74.971.635	-	28.285
1.02.02	4	Stipendi e altri assegni fissi al personale del ruolo tecnico professionale	2.900.000.000	-	-	2.900.000.000	2.781.829.710	118.170.290	2.900.000.000	-	-
1.02.03	5	Stipendi e altri assegni fissi al personale del ruolo amministrativo	475.000.000	-	-	475.000.000	465.230.425	9.769.575	475.000.000	-	-
1.02.04	6	Compensi per lavoro straordinario e per produttività al personale dell'art. 10 del DPR 25 giugno 1983, n. 346 e segg.	440.000.000	-	-	440.000.000	186.638.380	273.361.620	440.000.000	-	-
1.02.05	7	Indennità e rimborso spese di trasporto per missioni all'interno e all'estero	140.000.000	-	-	140.000.000	99.474.720	11.120.190	110.594.910	-	29.405.090
1.02.06	8	Contributi ai dipendenti per il servizio di mensa	85.000.000	5.000.000	-	85.000.000	73.476.780	11.523.220	85.000.000	-	-
1.02.07	9	Contributi per assicurazione per infortuni sul lavoro (INA)	34.900.000	-	-	34.900.000	25.815.500	9.084.400	34.900.000	-	-
1.02.08	10	Contributi per assicurazione per assistenza malattie (INPS-ENPDEP)	287.000.000	113.000.000	-	380.000.000	288.663.100	91.336.900	380.000.000	-	-
1.02.09	11	Contributi per la gestione casce lavoratori (INPS-GESCAL)	29.000.000	-	-	29.000.000	20.877.040	8.122.960	29.000.000	-	-
1.02.10	12	Contributi per assicurazione per invalidità e vecchiaia (INPS)	850.000.000	20.000.000	-	870.000.000	677.727.075	192.272.925	870.000.000	-	-
1.02.11	13	Indennità di anzianità al personale cessato dal servizio (quota di spesa corrente)	100.000.000	-	40.000.000	50.000.000	50.118.909	9.881.100	60.000.000	-	-
1.02.12	14	Corse per il personale e partecipazione alle spese per corsi indetti da enti, istituzioni e amministrazioni varie	10.000.000	5.000.000	-	15.000.000	6.300.000	8.070.000	14.370.000	-	630.000
		<b>Totale Categoria II</b>	<b>5.400.900.000</b>	<b>143.000.000</b>	<b>40.000.000</b>	<b>5.503.900.000</b>	<b>4.731.113.365</b>	<b>742.723.180</b>	<b>5.473.826.545</b>	<b>-</b>	<b>30.263.455</b>
		<b>Categoria III</b>									
		<b>Oneri per il personale in quiescenza</b>									
1.03.01	15	Oneri per il personale in quiescenza	-	-	-	-	-	-	-	-	-
		<b>Totale Categoria III</b>	<b>-</b>	<b>-</b>	<b>-</b>	<b>-</b>	<b>-</b>	<b>-</b>	<b>-</b>	<b>-</b>	<b>-</b>
		<b>Categoria IV</b>									
		<b>Spese per l'acquisto di beni di consumo e di servizi</b>									
1.04.01	16	Spese per il funzionamento delle Unità organiche materiali di consumo di laboratorio, manutenzione ordinaria e noleggio apparecchiature	180.000.000	20.000.000	-	180.000.000	77.394.940	98.330.370	175.725.310	-	4.274.690



XI LEGISLATURA — DISEGNI DI LEGGE E RELAZIONI — DOCUMENTI

GESTIONE DEI RESIDUI				GESTIONE DI CASSA						Totale dei residui attivi e passivi al 31-12-1947	
residuo al 31-12-1947	riscossioni o pagamenti	da riscuotere o da pagare	totali	variazioni		previdenze	variazioni	riscossioni o pagamenti	differenze		
				in più	in meno				in più		in meno
582.320	582.320	-	582.320	-	-	20.000.000	12.000.000	582.320	-	1.437.880	5.534.270
6.383.710	6.383.710	-	6.383.710	-	983.915	15.000.000	7.000.000	17.204.065	-	4.795.935	2.535.350
8.945.030	8.945.030	-	8.945.030	-	983.915	35.000.000	5.000.000	17.788.385	-	12.233.615	8.073.670
-	-	-	-	-	-	75.000.000	-	74.971.635	-	28.365	-
56.098.490	56.098.490	-	56.098.490	-	-	2.900.000.000	56.000.000	2.837.926.200	-	118.073.600	118.170.290
11.518.625	10.120.500	1.398.125	11.518.625	-	-	475.000.000	11.500.000	475.350.925	-	10.846.075	11.167.700
288.173.830	157.071.115	130.372.715	288.173.830	-	-	440.000.000	-	324.509.495	-	115.490.505	403.654.335
22.188.220	14.997.175	5.795.365	20.793.370	-	1.394.850	140.000.000	-	134.473.895	-	25.528.105	16.516.385
13.724.820	13.696.520	-	13.696.520	-	28.290	80.000.000	10.000.000	87.173.300	-	2.826.700	11.523.270
6.684.430	-	6.684.430	6.684.430	-	-	34.900.000	-	25.815.000	-	9.084.400	15.768.800
50.492.255	50.492.255	-	50.492.255	-	-	267.000.000	100.000.000	339.145.355	-	27.854.645	51.346.900
8.086.570	4.784.360	3.302.210	8.086.570	-	-	24.000.000	-	25.661.400	-	3.336.600	11.475.190
147.284.850	142.284.850	-	142.284.850	-	-	650.000.000	10.000.000	870.011.915	-	59.988.065	192.272.925
7.500.000	6.239.205	-	6.239.205	-	1.260.795	100.000.000	35.000.000	56.358.105	-	8.641.895	6.98.100
-	-	-	-	-	-	10.000.000	5.000.000	6.300.000	-	8.700.000	8.070.000
536.740.780	455.582.440	147.483.945	804.066.445	-	2.683.935	5.400.900.000	177.000.000	5.187.695.845	-	390.204.155	840.264.845
-	-	-	-	-	-	-	-	-	-	-	-
-	-	-	-	-	-	-	-	-	-	-	-
-	-	-	-	-	-	-	-	-	-	-	-
53.764.175	59.188.850	1.727.070	60.895.920	-	3.068.205	160.000.000	20.000.000	136.563.790	-	43.436.210	100.058.040



Il Direttore generale  
(dott. C. Manacorda)

XI LEGISLATURA — DISEGNI DI LEGGE E RELAZIONI — DOCUMENTI

Codice	Categorie	Natura e oggetto della previsione	SEZIONE DI COMPETENZA								
			Previsioni approvate				Somme accertate e impegnate				
			iniziali	differenze		definitive	riscosse e pagate	da riscuotere e da pagare	totale accertamenti e impegni	differenze	
	in più	in meno						in più	in meno		
1.04.02	17	Spese per l'esercizio di attività commerciali (spese relative agli affetti IVA al lordo del tributo)	290.000.000	-	20.000.000	270.000.000	58.190.630	108.376.185	168.566.815	-	103.433.185
	1	Spese per l'acquisto di materiali di consumo per lo svolgimento dei programmi di ricerca (nel settore metallogico (con finanziamento del CNR)	p.m.	-	-	p.m.	-	-	-	-	-
	2	Spese per l'acquisto di materiali di consumo per l'esecuzione di progetti di ricerca (con finanziamento del CNR)	150.000.000	-	-	150.000.000	14.983.240	45.516.760	60.500.000	-	89.500.000
	3	Altri acquisti di materiali di consumo per l'esercizio dell'attività commerciale	140.000.000	-	20.000.000	120.000.000	43.207.390	67.859.425	106.066.815	-	13.922.185
1.04.03	18	Compensi e indennità per collaboratori esterni all'attività di ricerca	10.000.000	-	-	10.000.000	2.853.000	3.153.150	6.006.150	-	3.903.840
1.04.04	19	Spese per studi, indagini e ricerche	p.m.	-	-	p.m.	-	-	-	-	-
1.04.05	20	Spese per il funzionamento di commissioni consultative, ecc.	5.000.000	-	-	5.000.000	-	3.000.000	3.000.000	-	2.000.000
1.04.06	21	Spese per l'organizzazione e la partecipazione a congressi, convegni, congressi, mostre e altre manifestazioni	20.000.000	3.936.085	-	23.936.085	18.296.910	3.799.010	27.095.920	-	1.840.165
1.04.07	22	Spese per l'acquisto di giornali e altre pubblicazioni non inventariabili	8.000.000	-	-	8.000.000	1.444.675	2.486.620	3.931.295	-	4.088.705
1.04.08	23	Spese per stampe di pubblicazioni e spese di rilegatura	40.000.000	-	5.000.000	35.000.000	12.489.140	19.954.580	32.443.720	-	2.556.280
1.04.09	24	Spese per concerti	5.000.000	-	5.000.000	p.m.	-	-	-	-	-
1.04.10	25	Spese per progettazioni, studi, studi e consulenze professionali	70.000.000	-	30.000.000	40.000.000	8.001.575	4.623.200	12.624.855	-	27.375.145
1.04.11	26	Spese per manutenzione di mobili, attrezzature e noleggi di macchine	40.000.000	10.000.000	-	50.000.000	16.466.215	28.511.395	44.978.210	-	5.071.790
1.04.12	27	Spese per manutenzione, riparazione e adattamento di locali e relativi impianti	140.000.000	30.000.000	-	170.000.000	28.262.695	143.737.305	170.000.000	-	-
1.04.13	28	Spese per la pulizia di locali	150.000.000	-	-	150.000.000	88.307.305	56.132.200	144.439.305	-	5.560.625
1.04.14	29	Spese per la vigilanza degli immobili	150.000.000	20.000.000	-	170.000.000	100.114.440	69.875.205	169.989.645	-	10.355
1.04.15	30	Spese postali, telegrafiche e telefoniche	85.000.000	-	-	85.000.000	82.421.690	1.303.500	83.725.190	-	1.274.810
1.04.16	31	Spese per gas e acqua	20.000.000	-	-	20.000.000	19.267.400	6.032.000	16.299.400	-	3.703.600
1.04.17	32	Spese per energia elettrica (per illuminazione e forza motrice)	270.000.000	-	-	270.000.000	168.263.420	42.895.455	210.958.875	-	59.041.225
1.04.18	33	Spese per la conduzione degli impianti termici	250.000.000	-	20.000.000	240.000.000	157.141.325	31.340.245	198.481.570	-	41.518.430
1.04.19	34	Spese per la manutenzione e l'esercizio di mezzi di trasporto	8.000.000	-	-	8.000.000	4.330.910	1.058.379	5.289.289	-	2.715.710
1.04.20	35	Spese per trasporti e facchinaggio	3.000.000	6.000.000	-	9.000.000	4.012.625	616.350	4.628.985	-	4.371.015
1.04.21	36	Spese per premi di assicurazione	22.000.000	-	-	22.000.000	20.484.700	1.253.000	21.737.700	-	267.300
1.04.22	37	Spese per stampati e per cancelleria	15.000.000	-	-	15.000.000	6.028.370	8.575.000	14.604.370	-	395.630
1.04.23	38	Spese per viaggi di servizio	5.000.000	4.000.000	-	9.000.000	1.395.510	704.110	2.099.620	-	6.900.380
1.04.24	39	Spese di rappresentanza	3.500.000	-	-	3.500.000	926.235	19.250	845.485	-	2.654.515
1.04.25	40	Altre spese varie di funzionamento	2.000.000	-	-	2.000.000	2.115.985	2.772.885	5.889.870	-	1.110.120
Totale Categoria IV			1.786.500.000	93.936.085	80.200.000	1.800.435.085	878.510.565	639.876.720	518.387.295	-	282.348.290

XI LEGISLATURA — DISEGNI DI LEGGE E RELAZIONI — DOCUMENTI

GESTIONE DEI RESIDUI					GESTIONE DI CASSA						Totale dei residui attivi e passivi al 31-12-1987
residui all'1-1-1987	riscossi e pagati	da riscuotere e da pagare	totali	variazioni		previsioni	variazioni	riscossioni e pagamenti	differenze		
				in più	in meno				in più	in meno	
159.052.785	100.674.815	58.080.740	158.755.555	-	307.205	350.000.000	10.000.000	158.885.645	-	181.134.555	186.456.925
-	-	-	-	-	-	-	-	-	-	-	-
102.756.125	44.731.660	58.024.865	102.756.125	-	-	200.000.000	-	59.714.700	-	140.285.300	103.541.425
56.375.835	55.643.355	56.075	55.898.430	-	307.205	150.000.000	10.000.000	99.150.745	-	40.848.255	62.815.500
3.438.100	3.414.500	26.400	3.440.900	-	57.200	10.000.000	-	6.267.500	-	3.732.500	3.179.560
-	-	-	-	-	-	-	-	-	-	-	-
5.000.000	5.000.000	-	5.000.000	-	-	5.000.000	-	5.000.000	-	-	3.000.000
4.475.170	4.207.745	-	4.207.745	-	267.425	20.000.000	5.000.000	22.504.655	-	2.495.345	3.799.010
784.500	784.500	-	784.500	-	-	8.000.000	-	2.231.175	-	5.768.825	2.466.020
4.494.855	4.448.010	-	4.448.010	-	50.845	40.000.000	5.000.000	16.937.150	-	18.062.850	19.954.590
4.471.325	2.864.900	-	2.864.900	-	1.606.425	8.000.000	5.000.000	2.864.900	-	135.100	-
44.127.990	34.382.305	7.901.600	42.283.905	-	2.444.085	90.000.000	20.000.000	42.383.860	-	27.816.120	12.524.880
18.300.154	13.240.755	4.913.850	18.154.605	-	145.550	40.000.000	10.000.000	29.706.970	-	20.293.030	33.425.845
66.327.030	35.083.555	2.243.115	37.326.670	-	29.090.360	200.000.000	-	61.346.250	-	138.653.750	145.991.400
43.550.840	43.550.810	-	43.550.810	-	30	150.000.000	10.000.000	131.857.915	-	28.147.065	56.132.200
44.533.865	44.533.845	-	44.533.845	-	20	170.000.000	20.000.000	144.648.285	-	45.351.715	69.875.205
1.703.160	1.501.830	-	1.501.830	-	201.330	85.000.000	-	83.923.520	-	1.078.480	1.303.500
3.592.300	3.345.500	-	3.345.500	-	246.500	20.000.000	-	13.612.500	-	6.387.100	6.032.000
42.335.225	36.529.825	-	36.529.825	-	5.805.600	270.000.000	-	204.793.045	-	65.206.955	42.695.455
92.379.975	92.112.325	-	92.112.325	-	267.650	260.000.000	30.000.000	259.253.650	-	30.746.350	31.340.745
758.265	758.265	-	758.265	-	-	8.000.000	-	4.985.235	-	3.010.765	1.058.320
727.200	727.200	-	727.200	-	-	3.000.000	6.000.000	4.739.835	-	4.280.165	616.250
3.000.000	2.433.490	-	2.433.490	-	566.510	25.000.000	-	22.918.190	-	2.081.810	1.253.000
4.244.065	4.244.065	-	4.244.065	-	-	15.000.000	-	10.273.435	-	4.728.565	8.575.000
84.330	84.330	-	84.330	-	-	5.000.000	4.000.000	2.589.840	-	6.410.160	2.249.254
97.375	97.370	-	97.370	-	5	3.500.000	-	923.805	-	2.578.395	19.250
1.804.085	1.653.405	87.965	1.741.370	-	82.715	7.000.000	-	4.769.390	-	2.230.610	2.841.450
618.732.195	495.453.995	74.980.740	570.434.735	-	46.297.460	1.952.500.000	65.000.000	1.373.964.560	-	643.535.440	714.857.400

XI LEGISLATURA — DISEGNI DI LEGGE E RELAZIONI — DOCUMENTI

Capitolo	Natura e oggetto della previsione	GESTIONE DI COMPETENZA								
		Previsioni approvate				Somme accertate e impegnate				
		Iniziali	differenze		definitive	riscosse e pagate	da riscuotere e da pagare	totale accertamenti e impegni	differenze	
redotte		in più	in meno					in più	in meno	
	<b>Categoria V</b>									
	<b>Spese per prestazioni istituzionali</b>									
1.05 01 41	Spese per prestazioni istituzionali	-	-	-	-	-	-	-	-	-
	<b>Totale Categoria V</b>	-	-	-	-	-	-	-	-	-
	<b>Categoria VI</b>									
	<b>Trasferimenti passivi</b>									
1.06 01 42	Spese per borse di studio e altre ricchezze	p.e.	-	-	p.e.	-	-	-	-	-
1.06 02 43	Concessione di borse di studio e altre ricchezze a enti e privati	60.100.000	-	-	60.100.000	-	60.070.000	60.070.000	-	30.000
1.06 03 44	Equo indennizzo al personale per la perdita dell'integrità fisica subita per infermità fisica contratta per causa di servizio	p.e.	-	-	p.e.	-	-	-	-	-
1.06 04 45	Altri trasferimenti passivi	-	-	-	-	-	-	-	-	-
	<b>Totale Categoria VI</b>	60.100.000	-	-	60.100.000	-	60.070.000	60.070.000	-	30.000
	<b>Categoria VII</b>									
	<b>Oneri finanziari</b>									
1.07 01 46	Interessi passivi	3.000.000	-	-	3.000.000	1.531.550	-	1.531.550	-	1.468.450
1.07 02 47	Spese e commissioni bancarie	1.000.000	-	-	1.000.000	230.045	-	230.045	-	769.955
	<b>Totale Categoria VII</b>	4.000.000	-	-	4.000.000	1.761.595	-	1.761.595	-	2.238.405
	<b>Categoria VIII</b>									
	<b>Oneri tributari</b>									
1.08 01 48	Imposte, tasse e tributi vari	100.000.000	230.000.000	-	330.000.000	312.440.170	17.559.830	330.000.000	-	-
1.08 02 49	Fornimento all'Esercito dell'IVA differenziale su vendite e acquisti relativi all'attrezzatura commerciale	250.000.000	-	-	250.000.000	194.303.000	4.726.000	199.029.000	-	50.971.000
	<b>Totale Categoria VIII</b>	350.000.000	230.000.000	-	580.000.000	506.743.170	22.285.830	529.029.000	-	50.971.000
	<b>Categoria IX</b>									
	<b>Spese correlative e compensative di entrate correnti</b>									
1.09 01 50	Restituzioni e rimborsi diversi	-	-	-	-	-	-	-	-	-
	<b>Totale Categoria IX</b>	-	-	-	-	-	-	-	-	-
	<b>Categoria X</b>									
	<b>Spese non classificabili in altre voci</b>									
1.10 01 51	Spese per listi, sondaggi, rilievi e accessori	10.000.000	-	-	10.000.000	6.071.550	1.250.000	7.321.550	-	2.678.450
1.10 02 52	Fondo destinato all'istituzione e all'integrazione di capitali di spesa	225.000.000	-	225.000.000	-	-	-	-	-	-
1.10 03 53	Oneri vari straordinari	2.000.000	-	-	2.000.000	-	-	-	-	2.000.000
1.10 04 54	Spese di realizzo entrate	p.e.	-	-	p.e.	-	-	-	-	-
	<b>Totale Categoria X</b>	237.000.000	-	225.000.000	12.000.000	6.071.550	1.250.000	7.321.550	-	4.678.450
	<b>TOTALE TITOLO I</b>	7.871.500.000	466.936.085	357.000.000	7.983.436.085	6.135.020.600	1.474.279.360	7.609.299.960	-	374.136.125
	<b>TOTALE SPESE CORRENTI</b>	7.871.500.000	466.936.085	357.000.000	7.983.436.085	6.135.020.600	1.474.279.360	7.609.299.960	-	374.136.125

XI LEGISLATURA — DISEGNI DI LEGGE E RELAZIONI — DOCUMENTI

GESTIONE DEI RESIDUI				GESTIONE DI CASSA						Totale dei residui attivi e passivi al 31-12-1987	
previd. 1987	riscossi o pagati	da riscuotere o da pagare	totali	variazioni		previdenza	variazioni	riscossioni o pagamenti	differenze		
				in più	in meno				in più		in meno
-	-	-	-	-	-	-	-	-	-	-	-
-	-	-	-	-	-	-	-	-	-	-	-
11.723.885	85.790.520	67.833.365	113.723.885	-	-	75.000.000	-	85.790.520	-	9.209.480	108.003.365
-	-	-	-	-	-	-	-	-	-	-	-
113.723.885	85.790.520	67.833.365	113.723.885	-	-	75.000.000	-	85.790.520	-	9.209.480	108.003.365
-	-	-	-	-	-	3.000.000	-	1.531.950	-	1.468.050	-
106.800	106.800	-	106.800	-	-	1.900.000	-	336.845	-	663.155	-
106.800	106.800	-	106.800	-	-	4.000.000	-	1.868.395	-	2.131.605	-
-	-	-	-	-	-	-	-	-	-	-	-
43.339.540	43.339.140	-	43.339.140	-	400	100.000.000	260.000.000	355.579.310	-	4.420.690	17.559.830
18.816.000	18.816.000	-	18.816.000	-	-	270.000.000	2.000.000	213.119.600	-	54.881.000	4.126.000
61.955.540	61.955.140	-	61.955.140	-	400	370.000.000	258.000.000	568.698.910	-	59.301.690	21.785.830
-	-	-	-	-	-	-	-	-	-	-	-
-	-	-	-	-	-	-	-	-	-	-	-
9.048.400	7.688.400	6.160.000	8.848.400	-	200.000	80.000.000	7.000.000	8.759.950	-	8.740.000	7.410.000
-	-	-	-	-	-	225.000.000	225.000.000	-	-	-	-
-	-	-	-	-	-	2.000.000	-	-	-	2.000.000	-
9.048.400	7.688.400	6.160.000	8.848.400	-	200.000	227.000.000	218.000.000	8.759.950	-	10.740.000	7.410.000
1.415.246.845	1.089.523.365	276.557.770	1.366.081.135	-	50.165.710	8.074.400.000	277.000.000	7.724.543.965	-	1.126.856.055	1.750.937.100
1.415.246.845	1.089.523.365	276.557.770	1.366.081.135	-	50.165.710	8.074.400.000	277.000.000	7.724.543.965	-	1.126.856.055	1.750.937.100



Il Direttore generale

(dott. C. Manacorda)

## XI LEGISLATURA — DISEGNI DI LEGGE E RELAZIONI — DOCUMENTI

Conto	Codice	Par	Natura e oggetto della previsione	GESTIONE DI COMPETENZA									
				Previsioni approvate				Somme accertate o impegnate					
				iniziali	differenze		definitive	riscosse o pagate	da riscuotere o da pagare	totale accertamenti o impegni	differenze		
	in più	in meno					in più	in meno					
			<b>TITOLO II</b>										
			Spese in conto capitale										
			<b>Categoria II</b>										
			Acquisizione di beni di uso durevole e opere immobiliari										
2.11.01	55		Manutenzione straordinaria di immobili e relativi impianti	400.000.000	1.995.000.000	-	2.395.000.000	311.804.590	803.998.105	1.115.792.695	-	1.279.207.305	
2.11.02	58		Spese per la costruzione di laboratori, strutture di ricerca e immobili	1.800.000.000	-	1.403.000.000	397.000.000	27.445.995	369.429.840	398.875.835	-	124.165	
			<b>Totale Categoria II</b>	2.200.000.000	1.995.000.000	1.403.000.000	2.792.000.000	339.250.585	1.173.417.945	1.512.668.530	-	1.279.331.470	
			<b>Categoria III</b>										
			Acquisizione di immobilizzazioni tecniche										
2.12.01	57		Acquisto e manutenzione straordinaria di beni mobili patrimoniali, attrezzature scientifiche, macchinari e simili per lo svolgimento dell'attività di ricerca	400.000.000	170.000.000	-	570.000.000	108.893.685	441.959.595	550.653.280	-	19.346.720	
2.12.02	58		Acquisto e manutenzione straordinaria di beni mobili patrimoniali, attrezzature scientifiche, macchinari, libri e simili per l'esercizio dell'attività commerciale (spese rilevanti, agli effetti IVA al lordo dei tributi)	450.000.000	300.000.000	-	750.000.000	294.059.120	443.512.910	737.572.030	-	12.427.870	
2.12.03	59		Acquisto di attrezzature scientifiche e beni patrimoniali (con finanziamento del CNR)	51.000.000	60.000.000	-	111.000.000	61.505.305	49.494.595	111.000.000	-	-	
2.12.04	60		Acquisto di libri e riviste inventariabili	65.000.000	-	-	65.000.000	7.729.965	43.843.425	51.573.390	-	13.475.610	
2.12.05	61		Acquisto di mobili e macchine d'ufficio	50.000.000	120.000.000	-	170.000.000	34.844.425	60.442.530	95.093.955	-	74.276.045	
2.12.06	62		Acquisto di automezzi	p.a.	80.000.000	17.000.000	43.000.000	41.385.810	-	41.385.810	-	1.614.190	
			<b>Totale Categoria III</b>	1.316.000.000	710.000.000	17.000.000	1.709.000.000	548.018.310	1.029.260.155	1.587.278.465	-	121.721.535	
			<b>Categoria IIII</b>										
			Partecipazione e acquisto di valori mobiliari										
2.13.01	63		Acquisto di titoli emessi o garantiti dallo Stato e associazioni	p.a.	-	-	p.a.	-	-	-	-	-	
			<b>Totale Categoria IIII</b>	p.a.	-	-	p.a.	-	-	-	-	-	
			<b>Categoria IIIV</b>										
			Concessione di crediti e anticipazioni										
2.14.01	64		Depositi a cauzione	25.000.000	-	-	25.000.000	834.250	-	834.250	-	24.165.750	
			<b>Totale Categoria IIIV</b>	25.000.000	-	-	25.000.000	834.250	-	834.250	-	24.165.750	
			<b>Categoria IV</b>										
			Indennità di anzianità e similari al personale cessato dal servizio										
2.15.01	65		Indennità di anzianità al personale cessato dal servizio	150.000.000	-	-	150.000.000	32.966.830	-	32.966.830	-	117.033.170	
			<b>Totale Categoria IV</b>	150.000.000	-	-	150.000.000	32.966.830	-	32.966.830	-	117.033.170	
			<b>TOTALE TITOLO II</b>	3.391.000.000	2.705.000.000	1.420.000.000	4.678.000.000	921.069.975	2.212.678.100	3.133.748.075	-	1.542.251.925	

XI LEGISLATURA — DISEGNI DI LEGGE E RELAZIONI — DOCUMENTI

SESSIONE DEI RESIDUI					GESTIONE DI CASSA					Totale dei residui attivi e passivi al 31-12-1987	
residui al 31-12-1987	riscossi o pagati	da riscuotere o da pagare	totali	variazioni		previsioni	variazioni	riscossioni o pagamenti	differenza		
				in più	in meno				in più		in meno
468.382.350	229.076.900	219.896.180	667.771.080	-	20.611.270	450.000.000	-1.000.000.000	539.881.480	-	910.118.510	1.023.682.795
573.000.000	99.678.870	464.321.130	564.000.000	-	9.000.000	1.000.000.000	-200.000.000	127.124.865	-	872.875.135	833.750.970
1.041.382.350	328.755.770	684.015.310	1.011.771.080	-	29.611.270	1.450.000.000	-800.000.000	667.006.355	-	1.582.993.645	1.857.433.755
-----											
300.213.115	247.553.385	15.199.145	262.752.530	-	27.460.585	500.000.000	-170.000.000	356.247.070	-	313.757.930	457.158.740
323.032.880	315.749.300	-	315.749.300	-	7.283.580	600.000.000	-300.000.000	609.808.420	-	290.191.580	443.512.910
212.438.510	182.532.860	28.905.550	212.438.510	-	-	70.000.000	-240.000.000	245.028.265	-	64.961.735	78.400.245
34.944.225	31.774.215	3.105.890	34.879.905	-	64.300	70.000.000	-	39.504.180	-	30.495.820	48.949.125
41.551.395	41.452.275	-	41.452.275	-	99.120	50.000.000	-170.000.000	76.096.700	-	93.903.300	60.449.530
2.015.215	2.015.215	-	2.015.215	-	-	3.000.000	-42.000.000	43.461.025	-	1.598.975	-
914.195.330	822.077.350	47.210.385	869.287.735	-	44.907.595	1.293.000.000	-872.000.000	1.370.095.660	-	794.904.740	1.086.470.540
-----											
-	-	-	-	-	-	-	-	-	-	-	-
-----											
-	-	-	-	-	-	25.000.000	-	834.250	-	24.165.750	-
-----											
-	-	-	-	-	-	25.000.000	-	834.250	-	24.165.750	-
-----											
2.500.000	2.217.845	-	2.217.845	-	282.355	150.000.000	-	35.184.475	-	114.815.525	-
2.500.000	2.217.845	-	2.217.845	-	282.355	150.000.000	-	35.184.475	-	114.815.525	-
-----											
1.958.077.680	1.152.050.765	731.225.895	1.883.276.460	-	74.801.220	2.918.000.000	-1.672.000.000	2.073.120.740	-	2.516.879.260	2.943.903.795

XI LEGISLATURA — DISEGNI DI LEGGE E RELAZIONI — DOCUMENTI

Capitolo		GESTIONE DI COMPETENZA								
		Previsioni approvate				Somme accertate e impegnate				
		Natura e oggetto della previsione	iniziali	differenze		definitive	riscosse e pagate	da riscuotere o da pagare	totale accertamenti e impegni	differenze
in più	in meno			in più	in meno					
		<b>TITOLO III</b>								
		Estinzione di mutui e anticipamenti								
		Categoria IIII								
		Rimborsi di mutui								
3.5	0156	Rimborsi di mutui e di altri debiti finanziari	p.w.	-	-	p.w.	-	-	-	-
		Totale Categoria IIII	p.w.	-	-	p.w.	-	-	-	-
		-----								
		Categoria VIII								
		Rimborsi di anticipazioni passive								
3.17	0145	Rimborsi di anticipazioni passive	-	-	-	-	-	-	-	-
		Totale Categoria VIII	-	-	-	-	-	-	-	-
		-----								
		Categoria VIII								
		Rimborsi di obbligazioni								
3.8	0158	Rimborsi di obbligazioni	-	-	-	-	-	-	-	-
		Totale Categoria VIII	-	-	-	-	-	-	-	-
		-----								
		Categoria XII								
		Restituzione alle gestioni autonome di anticipazioni								
3.18	0153	Restituzione alle gestioni autonome di anticipazioni	-	-	-	-	-	-	-	-
		Totale Categoria XII	-	-	-	-	-	-	-	-
		-----								
		Categoria XI								
		Estinzione di debiti diversi								
3.20	0170	Estinzione di debiti diversi	-	-	-	-	-	-	-	-
		Totale Categoria XI	-	-	-	-	-	-	-	-
		-----								
		TOTALE TITOLO III	p.w.	-	-	p.w.	-	-	-	-
		-----								
		TOTALE SPESE								
		IN CONTO CAPITALE	3.391.000.000	2.765.000.000	1.420.000.000	4.875.000.000	921.069.975	2.212.678.100	3.132.748.075	1.542.251.925
		-----								
		<b>TITOLO IV</b>								
		Partite di giro								
		Categoria IIII								
		Spese aventi natura di partite di giro								
4.21	0171	Ritenute d'accanto dell'Imposta sul reddito delle persone fisiche	850.000.000	-	-	850.000.000	585.251.000	110.125.000	595.476.000	154.524.000
4.21	0272	Ritenute per assicurazione malattia (INPS-IMPDEP) su retribuzioni al personale	70.000.000	-	-	70.000.000	43.937.440	6.662.615	59.600.055	19.399.945
4.21	0273	Ritenute per gestione case lavoratori (INPS-GESCAL) su retribuzioni al personale	15.000.000	-	-	15.000.000	11.329.320	1.687.715	13.016.995	1.983.005
4.21	0474	Ritenute per assicurazione invalidità e vecchiaia (INPS) su retribuzioni al personale	286.000.000	-	-	286.000.000	248.970.580	35.587.470	294.458.050	1.541.950
4.21	0575	Ritenute diverse	p.w.	-	-	p.w.	-	-	-	-
4.21	0676	Trattenute per razione di parte dello stipendio	3.000.000	-	-	3.000.000	3.135.400	412.400	3.548.800	548.400
4.21	0777	Spese per bolli applicati sui documenti messi nell'adito delle prestazioni a pagamento	20.000.000	-	-	20.000.000	16.870.000	15.000	16.885.000	3.115.000





## XI LEGISLATURA — DISEGNI DI LEGGE E RELAZIONI — DOCUMENTI

Conto	Codice	Natura e oggetto della previsione	GESTIONE DI COMPETENZA								
			Previsioni approvate			Somme accertate o imputate					
			iniziali	differenze		definitive	riscosse o pagate	da riscuotere o da pagare	totale accertamenti o impegni	differenze	
	in più	in meno					in più	in meno			
	4.21.08.78	Fondo di cassa ex art. 27 del D.P.R. n. 696/79	10.000.000	-	-	10.000.000	6.000.000	-	6.000.000	-	4.000.000
	4.21.09.73	Partecipazioni in conto sospeso	60.000.000	-	-	60.000.000	14.407.130	6.300.000	20.707.130	-	39.292.870
		Totale Categoria III	1.314.000.000	-	-	1.314.000.000	929.901.870	160.789.760	1.090.691.630	548.800	223.857.170
		TOTALE TITOLO IV	1.314.000.000	-	-	1.314.000.000	929.901.870	160.789.760	1.090.691.630	548.800	223.857.170

XI LEGISLATURA — DISEGNI DI LEGGE E RELAZIONI — DOCUMENTI

GESTIONE DEI RESSUMI						GESTIONE DI CASSA					Totale dei residui attivi e passivi al 31-12-1987
Residui al 31-12-1987	Riscossioni e pagamenti	da rimborsare e da pagare	Totale	variazioni		previsioni	variazioni	riscossioni e pagamenti	differenze		
				in più	in meno				in più	in meno	
-	-	-	-	-	-	10.000.000	-	5.000.000	-	4.000.000	-
-	-	-	-	-	-	80.000.000	-	14.407.130	-	45.592.870	6.300.000
129.389.920	129.389.920	-	129.389.920	-	-	1.314.000.000	-	1.059.291.790	348.800	255.057.010	160.789.760
129.389.920	129.389.920	-	129.389.920	-	-	1.314.000.000	-	1.059.291.790	348.800	255.057.010	160.789.760

XI LEGISLATURA — DISEGNI DI LEGGE E RELAZIONI — DOCUMENTI

Natura e oggetto della previsione	G E S I O N E   D I   C O M P E T E N Z A								
	Previsioni approvate				Somme accertate o impegnate				
	iniziali	differenza		definitive	riscosse e pagate	da riscuotere o da pagare	totale accertamenti e impegni	differenza	
		in più	in meno					in più	in meno
<u>21871,000</u>									
Titolo I - Spese correnti	1.473.500.000	+66.736.085	357.000.000	7.983.436.085	6.135.020.600	1.674.279.360	7.509.299.960	-	374.136.125
Titolo II - Spese in conto capitale	1.391.000.000	2.705.000.000	1.420.000.000	4.876.000.000	921.069.975	2.212.878.100	1.133.746.075	-	1.542.251.825
Titolo III - Estinzione di debiti e anticipazioni	p.e.	-	-	p.e.	-	-	-	-	-
Titolo IV - Riscotte in più	1.114.000.000	-	-	1.114.000.000	929.901.870	140.789.760	1.090.461.610	548.800	223.857.170
TOTALE DELLE SPESE	42.579.500.000	1.71.936.085	1.777.000.000	13.973.436.085	7.985.992.445	3.847.767.220	11.833.738.665	548.800	2.140.745.220

XI LEGISLATURA — DISEGNI DI LEGGE E RELAZIONI — DOCUMENTI

GESTIONE DEI RESIDUI				GESTIONE DI CASSA						Totale dei residui attivi e passivi al 31-12-1987	
residui al 31-12-1987	riscossi e pagati	da riscuotere o da pagare	totali	variazioni		previsioni	variazioni	riscossioni e pagamenti	differenze		
				in più	in meno				in più		in meno
1.418.746.845	1.089.523.385	276.557.770	1.366.081.125	-	50.165.710	8.074.400.000	- 277.000.000	7.224.543.965	-	1.126.856.035	1.750.837.130
1.958.077.680	1.152.050.765	331.225.695	1.883.276.480	-	74.801.220	2.918.000.000	-1.672.000.000	2.073.120.740	-	2.518.876.260	2.943.903.795
-	-	-	-	-	-	-	-	-	-	-	-
122.389.920	122.389.920	-	122.389.920	-	-	1.314.000.000	-	1.059.291.790	348.800	255.057.010	160.789.760
3.503.714.445	2.370.964.050	1.007.783.465	3.378.747.515	-	124.966.930	12.306.400.000	-1.949.000.000	10.356.956.495	348.800	3.899.792.300	4.855.410.645



**RIEPILOGO GENERALE**

XI LEGISLATURA — DISEGNI DI LEGGE E RELAZIONI — DOCUMENTI

Natura e oggetto della previsione	SESTIONE DI COMPETENZA								
	Previsioni approvate				Somme accertate o impegnate				
	initiali	differenze		definitive	riscosse o pagate	da riscuotere o da pagare	debiti accertamenti o impegni	differenze	
		in più	in meno					in più	in meno
<b>ENTRATE</b>									
Avanzo di amministrazione al termine dell'esercizio finanziario 1985	2.500.000.000	-	380.883.915	2.119.116.085	-	2.119.116.085	2.119.116.085	-	-
Fondo di cassa istituito dall'esercizio finanziario 1987	-	-	-	-	-	-	-	-	-
Totale I - Entrate contributive	-	-	-	-	-	-	-	-	-
Totale II - Entrate derivanti da trasferimenti correnti	6.054.600.000	1.707.600.000	-	7.762.200.000	7.776.600.000	-	7.776.600.000	14.400.000	-
Totale III - Altre entrate	2.482.900.000	215.000.000	140.000.000	2.657.900.000	1.854.506.555	715.422.085	2.569.928.640	177.912.215	265.883.575
Totale IV - Entrate per alienazione di beni patrimoniali e riscossione di crediti	176.000.000	200.000	-	176.200.000	38.004.780	-	38.004.780	-	140.195.220
Totale V - Entrate derivanti da trasferimenti in conto capitale	51.000.000	33.000.000	-	144.000.000	111.000.000	33.000.000	144.000.000	-	-
Totale VI - Accensione di prestiti	p.e.	-	-	p.e.	-	-	-	-	-
Totale VII - Partite di giro	1.314.000.000	-	-	1.314.000.000	1.067.611.270	23.080.360	1.090.691.630	548.800	223.857.170
TOTALE DELLE ENTRATE	12.518.500.000	2.115.900.000	520.883.915	14.173.436.085	10.845.722.605	2.890.638.530	13.736.361.135	142.463.015	629.335.945
<b>USCITE</b>									
Totale I - Spese correnti	7.873.500.000	466.336.085	357.000.000	7.983.436.085	6.115.020.600	1.474.279.360	7.609.299.960	-	374.136.125
Totale II - Spese in conto capitale	3.381.300.000	2.705.000.000	1.420.000.000	4.678.000.000	971.269.975	2.212.678.100	3.131.748.075	-	1.546.251.925
Totale III - Estinzione di mutui e anticipazioni	p.e.	-	-	p.e.	-	-	-	-	-
Totale IV - Partite di giro	1.314.000.000	-	-	1.314.000.000	929.901.870	160.789.760	1.090.691.630	548.800	223.857.170
TOTALE DELLE USCITE	12.578.800.000	3.171.936.085	1.777.000.000	14.173.436.085	7.985.992.445	3.847.747.220	11.833.739.665	548.800	2.140.245.220
Avanzo di amministrazione al termine dell'esercizio finanziario 1987 da riportare agli esercizi futuri	-	200.000.000	-	200.000.000	-	1.702.621.470	1.902.621.470	1.702.621.470	-
	12.578.800.000	3.371.936.085	1.777.000.000	14.173.436.085	7.985.992.445	5.550.368.690	13.736.361.135	1.703.170.270	2.140.245.220



XI LEGISLATURA — DISEGNI DI LEGGE E RELAZIONI — DOCUMENTI

GESTIONE DEI RESIDUI					GESTIONE DI CASSA					Totale dei residui attivi e passivi al 31-12-1987	
residui al 31-12-1987	riscossioni o pagamenti	da riscuotere o da pagare	totali	variazioni		previdenze	variazioni	riscossioni o pagamenti	differenze		
				in più	in meno				in più		in meno
-	-	-	-	-	-	-	-	-	-	-	2.119.136.085
-	-	-	-	-	-	3.800.000.000	+1.062.855.425	4.862.855.425	-	-	-
9.600.000	9.600.000	-	9.600.000	-	-	6.054.400.000	+1.717.200.000	7.781.200.000	14.400.000	-	-
736.147.485	673.478.855	59.182.595	732.689.450	-	3.478.035	2.480.400.000	-320.000.000	2.527.985.410	11.804.445	284.219.035	734.612.680
2.540.000	2.257.645	-	2.257.645	-	282.355	176.000.000	200.000	38.262.425	-	137.937.575	-
-	-	-	-	-	-	51.000.000	-93.000.000	111.000.000	-	33.000.000	33.000.000
-	-	-	-	-	-	-	-	-	-	-	-
11.707.820	8.213.020	3.483.600	11.696.620	-	11.000	1.314.000.000	-	1.075.824.280	548.800	238.724.510	26.563.960
759.995.105	693.549.520	62.674.195	756.223.715	-	3.771.390	3.876.000.000	-3.193.255.425	16.402.127.530	26.753.245	693.681.120	2.953.312.725
1.416.246.845	1.089.523.385	276.557.770	1.388.081.135	-	50.165.710	8.074.400.000	-277.000.000	7.274.543.965	-	1.126.856.025	1.750.837.130
1.958.271.880	1.152.050.785	731.225.615	1.883.276.460	-	74.801.220	2.918.000.000	-1.672.000.000	2.072.120.740	-	2.516.879.260	2.943.933.745
-	-	-	-	-	-	-	-	-	-	-	-
126.389.920	126.389.920	-	126.389.920	-	-	1.314.000.000	-	1.059.291.790	348.800	255.057.010	150.785.760
3.503.714.445	2.370.984.050	1.007.780.465	3.378.764.515	-	124.966.930	12.306.400.000	-1.949.000.000	10.356.956.495	348.800	3.698.792.305	4.855.530.685
-	-	121.195.540	121.195.540	121.195.540	-	-	-	-	-	-	2.023.817.010
3.503.714.445	2.370.984.050	1.128.978.005	3.499.962.055	121.195.540	124.966.930	12.306.400.000	-1.949.000.000	10.356.956.495	348.800	3.698.792.305	6.879.347.695



**SITUAZIONE DEL PERSONALE DIPENDENTE**

## XI LEGISLATURA — DISEGNI DI LEGGE E RELAZIONI — DOCUMENTI

## SITUAZIONE DEL PERSONALE DIPENDENTE

(art. 32, 3° comma, punto 3, D.P.R. 18 dicembre 1979, n. 696)

PARTE I

Ruolo	Qualifica	Consistenza organica	Unità in servizio	Costo annuo complessivo (compresi oneri riflessi)	Accantonamento indennità di anzianità
<u>Ruolo Amministrativo</u>				737.895.080	
	Dirigente superiore	1	-		
	Dirigente	1	-		
	Collaboratore	2	1x10 mesi 2x 7 mesi 1x 3 mesi		
	Assistente coordinatore	8	6x12 mesi		
	Assistente	10	5x12 mesi 3x10 mesi		
	Archivista dattilografo	10	8x12 mesi 1x10 mesi		
<u>Ruolo tecnico-professionale</u>				4.634.165.900	
	Collaboratore tecnico-professionale	54	39x12 mesi 2x 6 mesi 4x10 mesi 2x 8 mesi 2x 3 mesi 1x 1 mese		
	Assistente tecnico-professionale	42	34x12 mesi 1x11 mesi 3x10 mesi 2x 8 mesi		
	Operatore tecnico-professionale	25	16x12 mesi 1x10 mesi 1x 9 mesi		
	Agente tecnico-professionale	12	7x12 mesi 1x10 mesi 1x 4 mesi		
Totale		165	144	5.372.060.980	
Personale dimesso nel corso del 1987			6		
Personale in servizio al 31-12-1987			138		
Direttore generale				101.775.565	
Totale come da colonna "Totale impegni" del conto consuntivo				5.473.836.545	
Quota dell'esercizio per l'adeguamento del fondo di indennità anzianità personale (come da conto economico e situazione patrimoniale)					215.622.300



Il Direttore generale

(dott. C. Manscoda)

## XI LEGISLATURA — DISEGNI DI LEGGE E RELAZIONI — DOCUMENTI

PARTE II

Prospetto dimostrativo del fondo indennità di anzianità al personale

n.	Cognome	Annualità	Anzianità	Liquid. maturata	Note
1	ALESSANDRO	812.500	10 a.	677.100	
2	ALLIA	1.375.833	12 a. 10 m.	17.556.500	
3	AMATO G.	812.500	8 a.	541.700	
4	ANDREONE	1.473.333	14 a. 6 m.	21.363.300	
5	BARICCO	832.813	10 a.	694.000	
6	BAVA	2.105.188	21 a. 4 m.	44.910.700	
7	BEATRICE	812.500	1 a.	67.700	
8	BENEDETTO G.	1.424.583	13 a. 2 m.	18.757.000	
9	BERTOITI	1.142.917	8 a. 4 m.	9.524.300	
10	BOBBIO	1.774.229	15 a. 8 m.	27.795.300	
11	BOELLA	1.142.917	8 a. 8 m.	9.905.300	
12	BONACCORSO	2.165.313	27 a. 10 m.	60.267.900	
13	BORSERO	1.142.917	8 a. 1 m.	9.238.600	
14	BOTTAUDSCIO	812.500	3 a.	203.100	
15	BRUNETTI	1.142.917	12 a. 8 m.	14.476.900	
16	CABIATI	2.105.188	22 a. 3 m.	46.840.400	
17	CHIAMPI	1.142.917	8 a. 2 m.	9.333.800	
18	CORTESE C.	2.225.438	30 a. 10 m.	68.617.700	
19	CUMANI	1.424.583	13 a. 1 m.	18.638.300	
20	CHEMILIO	1.804.292	22 a.	39.694.400	
21	DE MARCHE	1.473.333	13 a. 2 m.	19.398.900	
22	DE PAOLI	1.142.917	8 a. 1 m.	9.238.600	
23	FARINA	2.135.250	28 a. 10 m.	61.566.400	
24	FICPILLO	1.744.167	14 a.	24.412.300	
25	FRANCO	1.142.917	8 a. 3 m.	9.429.100	
26	GALLIANO	2.135.250	33 a. 2 m.	70.819.100	
27	GODONE	1.595.417	12 a. 6 m.	21.192.700	
28	GIULIELMONI	661.250	2 a. 8 m.	2.296.700	
29	GUIDUCCI	1.375.833	12 a. 1 m.	16.624.600	
30	LACQUANITI	1.142.917	8 a. 8 m.	9.905.300	
31	MARRA	812.500	6 m.	406.300	
32	MARULLO REEOTZ	1.473.333	15 a. 4 m.	22.591.100	
33	MASOERO	2.075.125	25 a. 3 m.	52.396.900	
34	MONTECONE	812.500	10 a.	677.100	
35	MERINO	812.500	3 a.	203.100	
36	NOVERO	812.500	10 m.	677.100	
37	PAYONI BELLU	812.500	8 m.	541.700	
38	PISANI	1.804.292	19 a. 3 m.	34.732.600	
39	POGLIANO	1.142.917	8 a. 8 m.	9.905.300	
40	QUAGLIA	2.075.125	20 a. 11 m.	43.404.700	
41	RASTELLO	1.094.167	6 a. 7 m.	7.203.300	
42	RIETTO A. M.	2.165.313	27 a. 4 m.	59.185.200	
43	RIETTO G.	2.135.250	25 a. 2 m.	53.737.100	
44	RIGHINI	2.165.313	27 a.	58.463.500	

## XI LEGISLATURA — DISEGNI DI LEGGE E RELAZIONI — DOCUMENTI

n.	Cognome	Annualità	Anzianità	Liquid. maturata	Note
45	ROSSI	861.250	3 a. 1 m.	2.655.500	
46	SARACCO	1.834.354	25 a. 9 m.	49.069.000	
47	SOARDO	2.285.563	28 a. 2 m.	64.376.700	
48	SPAGNOLO	1.774.229	15 a. 2 m.	26.909.100	
49	STEPANESCU	1.774.229	16 a. 6 m.	29.274.800	
50	VINAI	1.142.917	8 a. 8 m.	9.905.300	1.190.410.100
					-----
1	AGOSTINO	577.777	8 m.	385.200	
2	AMBROSIONE	1.004.754	27 a. 4 m.	27.463.300	
3	ANGELINO	1.090.265	31 a. 9 m.	34.615.900	
4	ARATO	1.004.754	26 a. 9 m.	26.877.200	
5	BONICATTO	897.866	15 a. 6 m.	13.916.900	
6	BOSCO	919.243	20 a. 4 m.	18.691.300	
7	BULLARA	681.776	12 a. 2 m.	8.294.900	
8	CANARELLI	1.004.754	28 a. 6 m.	28.635.500	
9	CAPRA	577.777	10 m.	481.500	
10	CHIATTIELLA	1.004.754	26 a. 7 m.	26.709.700	
11	CORDARA	897.866	18 a. 10 m.	16.909.800	
12	FERRERO	919.243	27 a. 3 m.	25.049.400	
13	GABANNA	1.026.131	38 a. 3 m.	39.249.500	
14	GAZZERA	1.133.020	32 a. 4 m.	36.634.300	
15	GENOVA	1.004.754	28 a. 4 m.	28.468.000	
16	GIORGI	1.004.754	25 a.	25.118.900	
17	GOBETTO	1.304.044	46 a. 2 m.	60.203.400	
18	LA PAGLIA	855.110	15 a. 2 m.	12.969.200	
19	MARCHISIO	855.110	14 a. 11 m.	12.755.400	
20	MERULLA	919.243	20 a. 3 m.	18.614.700	
21	MICHELI	577.777	10 m.	481.500	
22	MISTRANGELO	940.620	21 a. 1 m.	19.831.400	
23	MORO	1.004.754	25 a. 8 m.	25.788.700	
24	PERRONE G.	1.090.265	30 a. 9 m.	33.525.600	
25	PETTITI	897.866	18 a. 3 m.	16.386.100	
26	PILUSO	647.110	8 a. 8 m.	5.608.300	
27	PISONI	897.866	19 a. 4 m.	17.358.700	
28	ROCCHINO	577.777	10 m.	481.500	
29	ROCCO	1.004.754	26 a. 2 m.	26.291.100	
30	RUA	1.004.754	25 a. 3 m.	25.370.000	
31	RUFFINO	940.620	21 a. 4 m.	20.066.600	
32	STANTERO	919.243	19 a. 11 m.	18.308.300	
33	UGGE'	961.999	27 a. 8 m.	26.615.300	
34	VECCHIOTTI	897.866	17 a. 11 m.	16.086.800	
35	VIARENGO G.lo	1.133.020	29 a. 3 m.	33.140.800	
36	VIARENGO G.pe	1.004.754	24 a. 10 m.	24.951.400	
37	VIGNETTA	940.620	21 a. 2 m.	19.909.800	
38	VISCA	919.243	31 a. 7 m.	29.032.800	
39	VIZIO G.	577.777	11 m.	529.600	
40	ZAGO	1.004.754	25 a. 8 m.	25.788.700	847.597.000
					-----

## XI LEGISLATURA — DISEGNI DI LEGGE E RELAZIONI — DOCUMENTI

n.	Cognome	Annualità	Anzianità	Liquid. maturata	Note
1	AMATO F.	537.333	8 a. 7 m.	4.612.100	
2	ANSUINI	673.400	25 a. 11 m.	17.452.300	
3	APPENDINO	705.467	26 a. 11 m.	18.988.800	
4	CORONA	537.333	8 a. 11 m.	4.791.200	
5	DEL RIVO M.	705.467	26 a.	18.342.100	
6	FORMERO	433.333	10 m.	361.100	
7	FREGNAN	753.567	31 a. 3 m.	23.549.000	
8	MUSSATO	673.400	18 a. 7 m.	12.514.000	
9	NEGRO	753.567	33 a. 8 m.	25.370.100	
10	PERINO	615.333	19 a. 11 m.	12.255.400	
11	PIETRELLI	673.400	30 a. 1 m.	20.258.100	
12	SACCHETTI	433.333	9 a.	325.000	
13	SCANDOLERA	753.567	26 a. 11 m.	20.283.500	
14	YATICOLCA	485.333	7 a. 9 m.	3.761.300	
15	VERONESE L.	753.567	32 a. 6 m.	24.490.900	
16	VIOLA	689.433	27 a.	18.614.700	
17	ZANELLO	657.367	21 a. 10 m.	14.352.500	
18	ZUCCARO	721.500	33 a. 10 m.	24.410.800	264.732.900
					-----
1	BELLAVIA	343.055	10 m.	285.900	
2	BERTOLAJA	487.137	14 a. 6 m.	7.063.500	
3	CANNAPIATO	425.387	8 a. 7 m.	3.551.200	
4	DEL RIVO G. B.	533.106	19 a. 7 m.	10.440.000	
5	PALA	445.970	11 a. 6 m.	5.128.700	
6	PAPARELLA	466.554	11 a. 6 m.	5.365.400	
7	PREVIATO	384.220	4 a. 7 m.	1.761.000	
8	SCRIMAGLIA	583.879	24 a. 4 m.	14.207.700	
9	VIZIO P.	583.879	24 a. 9 m.	14.451.000	62.354.400
					-----
1	CASALE	577.777	10 m.	481.500	
2	CORTESE M. G.	751.110	13 a. 4 m.	10.014.800	
3	MARGIOTTA	577.777	7 m.	337.000	
4	MILITELLO	751.110	13 a. 4 m.	10.014.800	
5	PERASSI	897.866	26 a. 2 m.	23.494.200	
6	PERRONE D.	785.776	16 a. 3 m.	12.768.900	
7	PETRUCCIANI	577.777	7 m.	337.000	
8	PRELE	577.777	3 m.	144.400	
9	SARTORI	785.776	16 a. 4 m.	12.834.300	
10	ZORNIG	663.287	8 a. 1 m.	5.361.600	75.788.500
					-----

## XI LEGISLATURA — DISEGNI DI LEGGE E RELAZIONI — DOCUMENTI

n.	Cognome	Annualità	Anzianità	Liquid. maturata	Note
1	BAUSANO	496.527	10 m.	413.800	
2	BENEDETTO L.	753.231	25 a. 8 m.	19.332.900	
3	BONAVERI	526.319	1 a. 1 m.	1.522.800	
4	BONGLA	645.485	14 a. 4 m.	9.252.000	
5	CASTELLO	734.860	21 a.	15.432.100	
6	MELLI	496.527	10 m.	413.800	
7	PROCOPI	496.527	10 m.	413.800	
8	VERONESE G.	645.485	12 a. 1 m.	7.799.600	54.680.800
<hr/>					
1	BERIO	673.490	25 a. 11 m.	17.452.300	
2	CASAMASSIMA	693.433	28 a. 5 m.	19.591.400	
3	FIA	569.333	16 a. 9 m.	9.371.300	
4	MARCUCCI	463.333	4 a. 6 m.	2.067.000	
5	PERPIGLIA	511.333	8 a. 7 m.	4.389.900	
6	TURCO G.	511.333	7 a. 7 m.	3.877.600	
7	TURCO M. G.	563.333	13 a. 10 m.	7.792.800	65.041.300
<hr/>					
1	BALLO	397.222	10 m.	331.000	
2	NESSI	421.054	2 a. 11 m.	1.228.100	1.559.100
<hr/>					
1	MANACORDA	4.057.224	9 a.	36.515.000	36.515.000
<hr/>					
Totale Fondo di indennità anzianità al personale dipendente al 31-12-1987					2.598.679.100

Fondi liquidi accantonati a parziale copertura a fronte del fondo di indennità di anzianità

- SAF polizza AIC n. 1000006 L. 484.266.950

- Cassa di R. risparmio c/c n. 2625/07 - 15 "Fondi Previdenziali Quiescenza Personale Dipendente" " 619.150.215

L. 1.103.419.165



**SITUAZIONE DEI RESIDUI ATTIVI E PASSIVI**

## XI LEGISLATURA — DISEGNI DI LEGGE E RELAZIONI — DOCUMENTI

Natura economica	Esercizio	Consistenza all'1-1-1987	Riscossioni	Variazioni	Consistenza al 31-12-1987
Cap. 7 - Trasferimenti correnti diversi da altri enti del settore pubblica	1986	9.600.000	9.600.000	-	-
Cap. 8 - Proventi per prove, tarature e consulenze	1983	7.614.020	82.080	- 100.080	7.431.860
	1984	6.226.680	2.120.480	- 1.221.300	2.884.900
	1985	4.693.295	2.543.700	-	2.049.595
	1986	261.000.525	257.474.855	- 43.490	3.482.180
Cap. 10 - Proventi da contratti con il CNR per l'esecuzione di progetti di ricerca finalizzati e di altri progetti di ricerca (quota funzionamento)	1986	70.000.000	70.300.000	-	-
Cap. 11 - Proventi da contratti con la Commissione della Comunità Europea per particolari programmi di ricerca	1986	8.500.000	8.474.750	- 25.250	-
Cap. 12 - Proventi da contratti di ricerca diversi	1986	130.035.500	80.735.500	-	41.300.000
Cap. 13 - Altri proventi da prestazioni di servizi e vendita di beni	1983	4.560	-	-	4.560
	1984	731.835	731.835	-	-
	1986	21.344.540	21.325.140	- 19.400	-
Cap. 14 - Affitto di immobili	1986	7.581.750	7.241.935	- 339.855	-
Cap. 15 - Interessi e premi su titoli a reddito fisso	1986	66.000	66.000	-	-
Cap. 17 - Recuperi e rimborsi diversi	1986	81.792.990	80.027.830	- 1.728.660	37.500
Cap. 19 - Contributi di privati per l'istituzione di premi, borse di studio ecc. e redditi di fondi premi già istituiti	1985	36.000.000	36.000.000	-	-
	1986	60.035.000	58.035.000	-	2.000.000
Cap. 20 - Entrate varie e eventuali	1986	40.519.750	40.519.750	-	-
Cap. 22 - Alienazione di mobili, impianti, attrezzature e macchinari	1986	40.000	40.000	-	-

## XI LEGISLATURA — DISEGNI DI LEGGE E RELAZIONI — DOCUMENTI

Natura economica	Esercizio	Consistenza all'1-1-1987	Riscossioni	Variazioni	Consistenza al 31-12-1987
Cap. 24 - Riscatto di posizioni assicurative e altre riscossioni per cessazione dal servizio di dipendenti	1986	2.500.000	2.217.645	- 282.355	-
Cap. 34 - Ritenute d'acconto dell'imposta sul reddito delle persone fisiche	1986	17.000	17.000	-	-
Cap. 35 - Ritenute per assicurazione malattie (INPS - ENPDEP) su retribuzioni al personale	1986	40.900	40.900	-	-
Cap. 36 - Ritenute per gestione case lavoratori (INPS - GESCAL) su retribuzioni al personale	1986	21.390	21.390	-	-
Cap. 37 - Ritenute per assicurazione invalidità e vecchiaia (INPS) su retribuzioni al personale	1986	70.230	70.230	-	-
Cap. 40 - Rimborso spese per bolli applicati su documenti emessi nell'ambito delle prestazioni a pagamento rese a terzi	1983	311.000	18.000	-	293.000
	1984	105.500	9.500	- 9.000	87.000
	1985	93.000	78.000	-	15.000
	1986	2.420.000	2.358.000	- 2.000	60.000
Cap. 42 - Partite in conto sospesi	1984	628.600	-	-	628.600
	1985	2.400.000	-	-	2.400.000
	1986	5.600.000	5.600.000	-	-
		759.995.105	693.549.520	- 3.771.390	62.674.195

## XI LEGISLATURA — DISEGNI DI LEGGE E RELAZIONI — DOCUMENTI

Natura economica	Esercizio	Consistenza all'1-1-1987	Pagamenti	Variazioni	Consistenza al 31-12-1987
Cap. 1 - Indennità e rimborsi al Commissario straordinario	1986	562.320	562.320	-	-
Cap. 2 - Compensi, indennità e rimborsi ai componenti il Collegio dei Revisori dei Conti	1986	7.367.625	6.383.710	- 983.915	-
Cap. 4 - Stipendi e altri assegni fissi al personale del ruolo tecnico professionale	1985	7.850.850	7.850.850	-	-
	1986	48.245.640	48.245.640	-	-
Cap. 5 - Stipendi e altri assegni fissi al personale del ruolo amministrativo	1986	11.518.525	10.120.500	-	1.398.125
Cap. 6 - Compensi per lavoro straordinario e premi di produttività, ai sensi dell'art. 14 del DPR 25-6-1983, n. 346	1985	79.098.580	-	-	79.098.580
	1986	209.075.250	157.871.115	-	51.204.135
Cap. 7 - Indennità e rimborso spese di trasporto per missioni all'interno e all'estero	1985	6.646.965	377.510	- 737.375	5.532.080
	1986	15.541.255	14.619.655	- 657.475	264.115
Cap. 8 - Contributo ai dipendenti per il servizio di mensa	1986	13.724.810	13.696.520	- 28.290	-
Cap. 9 - Contributi per assicurazione per infortuni sul lavoro (INAIL)	1986	6.684.400	-	-	6.684.400
Cap. 10 - Contributi per assicurazione per assistenza malattie (INPS-EMPDEP)	1986	50.492.255	50.492.255	-	-
Cap. 11 - Contributi per la gestione case lavoratori (INPS-GESCAL)	1986	8.086.590	4.784.360	-	3.302.230
Cap. 12 - Contributi per assicurazione invalidità e vecchiaia (INPS)	1986	142.284.860	142.284.860	-	-
Cap. 13 - Indennità di anzianità al personale cessato dal servizio (quota di spesa corrente)	1986	7.500.000	6.239.205	- 1.260.795	-

## XI LEGISLATURA — DISEGNI DI LEGGE E RELAZIONI — DOCUMENTI

Natura economica	Esercizio	Consistenza all'1-1-1987	Pagamenti	Variazioni	Consistenza al 31-12-1987
Cap. 16 - Spese per il funzionamento delle Unità Organiche: materiale di consumo di laboratorio, manuten- zione ordinaria e noleggio appa- recchiature	1985	1.416.540	302.065	- 800.975	313.500
	1986	62.547.585	58.866.785	- 2.267.230	1.413.570
Cap. 17 - Spese per l'esercizio di attivi- tà commerciali (spese rilevanti agli effetti IVA al lordo del tributo)					
art. 2 - Spese per l'acquisto di materiali di consumo per l'esecu- zione di progetti di ricerca (con finanziamento del CNR)	1984	43.057.180	16.073.140	-	26.984.040
	1985	42.560.670	23.204.670	-	19.356.000
	1986	17.138.275	5.453.650	-	11.684.625
art. 3 - Altri acquisti di mate- riali di consumo per l'esercizio dell'attività commerciale	1985	1.396.800	1.396.800	-	-
	1986	54.909.835	54.546.555	- 307.205	56.075
Cap. 18 - Compensi e indennità per collabo- ratori esterni all'attività di ricerca	1985	52.800	52.800	-	-
	1986	3.445.300	3.361.700	- 57.200	26.400
Cap. 20 - Spese per il funzionamento di comissioni, comitati, ecc.	1986	5.000.000	5.000.000	-	-
Cap. 21 - Spese per l'organizzazione e la partecipazione a convegni, con- gressi, mostre ed altre manife- stazioni	1986	4.475.170	4.207.745	- 267.425	-
Cap. 22 - Spese per l'acquisto di giornali e altre pubblicazioni non inven- tariabili	1986	786.500	786.500	-	-
Cap. 23 - Spese per stampa di publicazio- ni e spese di rilegatura	1986	4.498.655	4.448.010	- 50.645	-
Cap. 24 - Spese per concorsi	1985	2.920.375	-	- 2.920.375	-
	1986	3.750.950	2.864.900	- 886.050	-
Cap. 25 - Spese per progettazioni, collaudi e consulenze professionali	1985	7.311.600	-	-	7.311.600
	1986	37.416.390	34.382.305	- 2.444.085	590.000

## XI LEGISLATURA — DISEGNI DI LEGGE E RELAZIONI — DOCUMENTI

Natura economica	Esercizio	Consistenza all'1-1-1987	Pagamenti	Variazioni	Consistenza al 31-12-1987
Cap. 25 - Spese per manutenzione di mobili, attrezzature e noleggi di macchine	1985	2.274.095	2.274.095	-	-
	1986	16.026.060	10.966.660	- 145.550	4.313.850
Cap. 27 - Spese per manutenzione, riparazione e adattamento di locali e relativi impianti	1985	6.630.100	3.882.670	- 1.247.430	1.500.000
	1986	59.696.930	31.200.885	- 27.752.930	743.115
Cap. 28 - Spese per la pulizia di locali	1986	43.550.840	43.550.810	- 30	-
Cap. 29 - Spese per la vigilanza degli immobili	1986	44.533.865	44.533.845	- 20	-
Cap. 30 - Spese postali, telegrafiche e telefoniche	1986	1.703.160	1.501.830	- 201.330	-
Cap. 31 - Spese per gas e acqua	1986	3.592.000	3.345.500	- 246.500	-
Cap. 32 - Spese per energia elettrica per illuminazione e forza motrice	1986	42.335.225	36.529.625	- 5.805.600	-
Cap. 33 - Spese per la conduzione degli impianti termici	1986	92.379.975	92.112.325	- 267.650	-
Cap. 34 - Spese per la manutenzione e l'esercizio di mezzi di trasporto	1986	758.265	758.265	-	-
Cap. 35 - Spese per trasporti e facchinaggi	1986	727.200	727.200	-	-
Cap. 36 - Spese per premi di assicurazione	1986	3.000.000	2.433.490	- 566.510	-
Cap. 37 - Spese per stampati e per cancelleria	1986	4.244.065	4.244.065	-	-
Cap. 38 - Spese per acquisto di vestiario e divise	1986	694.330	694.330	-	-
Cap. 39 - Spese di rappresentanza	1986	97.375	97.370	- 5	-
Cap. 40 - Altre spese varie di funzionamento	1986	1.804.085	1.653.405	- 62.715	87.965

## XI LEGISLATURA — DISEGNI DI LEGGE E RELAZIONI — DOCUMENTI

Natura economica	Esercizio	Consistenza all'1-1-1987	Pagamenti	Variazioni	Consistenza al 31-12-1987
Cap. 43 - Erogazione di borse di addestramento alla ricerca e preai istituti da enti e privati	1982	555.655	-	-	555.655
	1983	163.060	-	-	163.060
	1984	308.060	-	-	308.060
	1985	46.575.660	46.500.000	-	75.660
	1986	66.121.450	19.290.520	-	46.830.930
Cap. 47 - Spese e commissioni bancarie	1986	106.800	106.800	-	-
Cap. 48 - Imposte, tasse e tributi vari	1986	43.139.540	43.139.140	- 400	-
Cap. 49 - Versamento all'Erario dell'IVA differenziale su vendite e acquisti relativi all'attività commerciale	1986	18.816.000	18.816.000	-	-
Cap. 51 - Spese per liti, arbitraggi, risarcimenti e accessori	1986	9.048.400	2.688.400	- 200.000	6.160.000
Cap. 55 - Manutenzione straordinaria di immobili e relativi impianti	1985	8.056.450	7.617.255	- 439.195	-
	1986	460.325.900	220.459.535	- 20.172.085	219.694.180
Cap. 56 - Spese per costruzione di laboratori, strutture di ricerca e immobili	1986	573.000.000	99.676.870	- 9.000.000	464.321.130
Cap. 57 - Acquisto e manutenzione straordinaria di beni mobili patrimoniali: attrezzature scientifiche, macchinari e simili, per lo svolgimento dell'attività di ricerca	1985	9.213.675	9.213.675	-	-
	1986	290.999.440	236.239.710	- 37.465.565	15.199.145
Cap. 58 - Acquisto e manutenzione straordinaria di beni mobili patrimoniali: attrezzature scientifiche, macchinari, libri e simili per l'esercizio di attività commerciali (spese rilevanti agli effetti IVA al lordo del tributo)	1985	1.126.605	1.126.605	-	-
	1986	321.906.285	314.622.695	- 7.283.590	-
Cap. 59 - Acquisto di attrezzature scientifiche e ben. patrimoniali con finanziamento del CNR	1983	201.025.285	172.119.735	-	28.905.550
	1984	9.966.655	9.966.655	-	-
	1985	1.446.570	1.446.570	-	-

## XI LEGISLATURA — DISEGNI DI LEGGE E RELAZIONI — DOCUMENTI

Natura economica	Esercizio	Consistenza all'1-1-1987	Pagamenti	Variazioni	Consistenza al 31-12-1987
Cap. 60 - Acquisto di libri e riviste inventariabili	1985	147.950	83.650	- 64.300	-
	1986	34.796.255	31.690.565	-	3.105.690
Cap. 61 - Acquisto di mobili e macchine d'ufficio	1986	41.551.395	41.452.275	- 99.120	-
Cap. 62 - Acquisto di automezzi	1986	2.015.215	2.015.215	-	-
Cap. 65 - Indennità di anzianità al personale cessato dal servizio	1986	2.500.000	2.217.545	- 282.355	-
Cap. 71 - Ritenute d'acconto dell'imposta sui redditi delle persone fisiche	1986	89.302.000	89.302.000	-	-
Cap. 72 - Ritenute per assicurazione malattie (INPS-ENPDEP) su retribuzioni al personale	1986	5.930.900	5.930.900	-	-
Cap. 73 - Ritenute per gestione case lavoratori (INPS-GESCAL) su retribuzioni al personale	1986	1.501.390	1.501.390	-	-
Cap. 74 - Ritenute per assicurazione invalidità e vecchiaia (INPS) su retribuzioni al personale	1986	32.375.230	32.375.230	-	-
Cap. 76 - Trattenute per cessione quote dello stipendio	1986	212.400	212.400	-	-
Cap. 77 - Spese per bolli applicati su documenti emessi nell'ambito delle prestazioni a pagamento rese a terzi	1986	68.000	68.000	-	-
		3.503.714.445	2.370.964.050	- 124.966.930	1.007.783.465



**CONTO ECONOMICO**

## XI LEGISLATURA — DISEGNI DI LEGGE E RELAZIONI — DOCUMENTI

Parte prima: entrate e spese finanziarie correnti

TITOLO I - Entrate contributive	
Cat. I - Aliquote contributive a carico dei datori di lavoro e/o degli iscritti	-
Cat. II - Quote di partecipazione degli iscritti all'onere di specifiche gestioni	-
TITOLO II - Entrate derivanti da trasferimenti correnti	
Cat. III - Trasferimenti correnti da parte dello Stato	7.545.000.000
Cat. IV - Trasferimenti correnti da parte delle Regioni	150.000.000
Cat. V - Trasferimenti correnti da parte dei Comuni e delle Province	-
Cat. VI - Trasferimenti correnti da parte di altri enti del settore pubblico	81.800.000
TITOLO III - Altre entrate	
Cat. VII - Entrate derivanti dalla vendita di beni e dalla prestazione di servizi	2.076.451.450
Cat. VIII - Redditi e proventi patrimoniali	168.969.280
Cat. IX - Poste correttive e compensative di spese correnti	162.700.570
Cat. X - Entrate non classificabili in altre voci	161.807.340
Totale parte prima	10.346.528.640

## XI LEGISLATURA — DISEGNI DI LEGGE E RELAZIONI — DOCUMENTI

TITOLO I - Spese correnti	
Cat. I - Spese per gli organi dell'Ente	18.893.975
Cat. II - Oneri per il personale in attività di servizio	5.473.836.545
Cat. III - Oneri per il personale in quiescenza	-
Cat. IV - Spese per l'acquisto di beni di consumo e di servizi	1.518.387.295
Cat. V - Spese per prestazioni istituzionali	-
Cat. VI - Trasferimenti passivi	60.070.000
Cat. VII - Oneri finanziari	1.761.595
Cat. VIII - Oneri tributari	529.029.000
Cat. IX - Poste correttive e compensative di entrate correnti	-
Cat. X - Spese non classificabili in altre voci	7.321.550
<b>Totale parte prima</b>	<b>7.509.299.960</b>

## XI LEGISLATURA — DISEGNI DI LEGGE E RELAZIONI — DOCUMENTI

Parte seconda: componenti che non danno luogo a movimenti finanziari

A) Entrate accertate in precedenti esercizi di pertinenza dell'esercizio	
Contributi o premi per le prestazioni istituzionali	-
Trasferimenti (contributi, oblazioni, ecc.)	33.000.000
Redditi e proventi patrimoniali	-
Vendite di prodotti e di materiali diversi	-
Vendite di pubblicazioni	-
Prestazioni di particolari servizi	-
Ricavi pluriennali	-
	33.000.000
B) Produzioni e movimenti interni	
Prodotti in natura, impianti e altre immobilizzazioni ottenuti con mezzi propri da capitalizzare	1.300.000
	1.300.000
C) Trasferimenti attivi in natura (oblazioni, lasciti, donazioni in natura)	16.153.565
	16.153.565
D) Variazioni patrimoniali straordinarie	
Sopravvenienze attive	21.505.495
Insussistenze passive	124.966.930
	146.472.425
E) Spese impegnate in conto capitale di competenza di precedenti e successivi esercizi	966.300.160
	966.300.160

## XI LEGISLATURA — DISEGNI DI LEGGE E RELAZIONI — DOCUMENTI

A) Spese di competenza impegnate in precedenti esercizi	
Rimanenze iniziali di prodotti	-
Materie prime e materiali di consumo diversi	-
Risconti iniziali di spese per locazioni e utenze	-
Spese per servizi esterni	-
Spese diverse di amministrazione	-
Spese per trasferimenti passivi	-
Oneri finanziari	-
Spese diverse	-
Costi pluriennali	-
	-
B) Produzioni e movimenti interni	
Oneri in natura	-
	-
C) Trasferimenti passivi in natura (contributi, concorsi, soccorsi e oblazioni in natura)	-
	-
D) Ammortamenti e deperimenti	
Immobili	132.782.720
Impianti, attrezzature e macchinari	291.544.840
Automezzi, mobili e macchine	32.785.015
Diversi	-
	457.112.575
E) Svalutazioni e deprezzamenti	
Svalutazione crediti	-
Svalutazione titoli	-
Deprezzamento immobili, impianti e macchine	-
Eliminazione impianti e altre immobilizzazioni non ammortizzati	-
	-

Totale parte seconda	1.163.226.150
Totale generale	11.509.754.790
Disavanzo economico	-
TOTALE A PAREGGIO	11.509.754.790

## XI LEGISLATURA — DISEGNI DI LEGGE E RELAZIONI — DOCUMENTI

F) Accantonamenti per oneri presunti di competenza	
Imposte e tasse da regolare	-
Altri oneri da definire	-
Accantonamenti diversi per beni da ricevere	2.163.183.405
Accantonamenti a fondo rischi	-
	2.163.183.405
G) Quota dell'esercizio per l'adeguamento del fondo indennità anzianità personale	215.622.300
	215.622.300
H) Variazioni patrimoniali straordinarie	
Sopravvenienze passive	260.675
Insussistenze attive	78.641.190
	78.901.865
I) Entrate accertate nell'esercizio di pertinenza di successivi esercizi	-
	-
Totale parte seconda	2.914.820.145
Totale generale	10.524.120.105
Avanzo economico	985.634.685
TOTALE A PAREGGIO	11.509.754.790





**SITUAZIONE PATRIMONIALE**

## XI LEGISLATURA — DISEGNI DI LEGGE E RELAZIONI — DOCUMENTI

ATTIVITA'	Consistenze		Differenze	
	al 1°-1-1987	al 31-12-1987	in più	in meno
<u>Disponibilità liquide</u>				
Cassa	-	-	-	-
Banche	122.469.900	14.937.780	-	107.532.120
Conti correnti postali	-	-	-	-
Altri conti correnti	4.740.385.525	6.030.233.275	1.289.847.750	-
	4.862.855.425	6.045.171.055	1.289.847.750	107.532.120
<u>Residui attivi</u>				
Crediti verso lo Stato e altri enti	119.286.000	-	-	119.286.000
Crediti verso iscritti, soci e terzi contribuenti	8.500.000	-	-	8.500.000
Crediti verso acquirenti, utenti, ecc.	521.066.735	672.136.680	151.069.945	-
Crediti diversi	99.434.750	135.476.000	36.041.250	-
	748.287.485	807.612.680	187.111.195	127.786.000
<u>Crediti bancari e finanziari</u>				
Depositi vincolati	-	-	-	-
Mutui e anticipazioni attive	-	-	-	-
Crediti per annualità, semestralità ecc. scontate a terzi	-	-	-	-
Prestiti al personale	-	-	-	-
Crediti verso gestioni autonome	11.707.620	26.563.960	14.856.340	-
Depositi cauzionali	6.679.605	8.091.765	1.412.180	-
Crediti diversi bancari e finanziari	1.086.556.250	1.103.419.165	16.862.915	-
	1.104.943.475	1.138.074.910	33.131.435	-
<u>Rimanenze attive d'esercizio</u>				
Rimanenze di prodotti	-	-	-	-
Rimanenze di materie prime e materiali di consumo	21.407.000	22.283.500	876.500	-
Rimanenze di viveri	-	-	-	-
Rimanenze diverse	-	-	-	-
Risconti attivi	-	-	-	-
	21.407.000	22.283.500	876.500	-

## XI LEGISLATURA — DISEGNI DI LEGGE E RELAZIONI — DOCUMENTI

PASSIVITA'	Consistenze		Differenze	
	al 1°-1-1987	al 31-12-1987	in più	in meno
<u>Debiti di tesoreria</u>				
Anticipazioni del tesoriere	-	-	-	-
Scoperti in conto corrente	-	-	-	-
	-	-	-	-
<u>Residui passivi</u>				
Debiti verso lo Stato e altri enti	269.503.645	333.099.545	63.596.000	-
Debiti verso iscritti, soci e terzi per prestazioni dovute	212.438.510	78.400.245	-	134.038.265
Debiti verso fornitori	2.382.751.375	3.593.774.580	1.211.023.305	-
Debiti verso terzi per prestazioni ricevute	7.929.945	21.653.180	13.733.235	-
Debiti diversi	501.701.050	667.803.175	166.102.125	-
	3.374.324.525	4.694.740.925	1.454.454.655	134.038.265
<u>Debiti bancari e finanziari</u>				
Mutui e anticipazioni passive	-	-	-	-
Obbligazioni in circolazione	-	-	-	-
Debiti verso il personale per depositi	-	-	-	-
Debiti verso gestioni autonome	129.389.920	160.789.760	31.399.840	-
Debiti diversi bancari e finanziari	-	-	-	-
	129.389.920	160.789.760	31.399.840	-
<u>Rimanenze passive d'esercizio</u>				
Riserve tecniche	-	-	-	-
Risconti passivi	-	-	-	-
	-	-	-	-

## XI LEGISLATURA — DISEGNI DI LEGGE E RELAZIONI — DOCUMENTI

ATTIVITA'	Consistenze		Differenze	
	al 1°-1-1987	al 31-12-1987	in più	in meno
<u>Investimenti mobiliari</u>				
Partecipazioni azionarie	-	-	-	-
Conferimenti e quote in altri enti	-	-	-	-
Titoli emessi o garantiti dallo Stato	3.798.500	3.624.750	-	173.750
Obbligazioni e cartelle fondiarie	-	-	-	-
Buoni postali	-	-	-	-
Altri titoli di credito	-	-	-	-
	3.798.500	3.624.750	-	173.750
<u>Immobili</u>				
Edifici	5.036.562.775	5.015.970.145	-	20.592.630
Costruzioni in corso	100.448.015	756.419.600	655.971.585	-
Diritti reali	-	-	-	-
	5.137.010.790	5.772.389.745	655.971.585	20.592.630
<u>Immobilizzazioni tecniche</u>				
Impianti, attrezzature, macchinari e libri	2.827.925.795	3.439.124.880	611.199.085	-
Automezzi	55.927.125	70.875.340	14.948.215	-
Mobili e macchine d'ufficio	323.753.260	419.871.555	96.118.295	-
	3.207.606.180	3.929.871.775	722.265.595	-
<u>Altri costi pluriennali</u>				
Spese di costruzione, ampliamento e riorganizzazione	-	-	-	-
Costi e perdite emissione prestiti	-	-	-	-
Costi pluriennali diversi	-	-	-	-
	-	-	-	-

## XI LEGISLATURA — DISEGNI DI LEGGE E RELAZIONI — DOCUMENTI

PASSIVITA'	Consistenze		Differenze	
	al 1°-1-1987	al 31-12-1987	in più	in meno
Fondi accantonamenti vari	-	-		
Fondo liquidazione indennità anzianità personale	2.383.056.800	2.598.579.100	215.622.300	-
Fondo imposte e tasse	-	-	-	-
Fondi rischi	-	-	-	-
Fondi per accantonamenti diversi	-	-	-	-
	2.383.056.800	2.598.579.100	215.622.300	-
Poste rettificative dell'attivo				
Fondo svalutazione crediti	15.000.000	15.000.000	-	-
Fondo svalutazione titoli e partecipazioni	160.000	160.000	-	-
Fondo ammortamento immobili	1.526.129.670	1.658.912.390	132.782.720	-
Fondo ammortamento impianti, attrezzature e macchinari	1.648.733.005	1.940.277.845	291.544.840	-
Fondo ammortamento autoveicoli, mobili e macchine d'ufficio	192.864.290	225.649.305	32.785.015	-
	3.382.886.965	3.839.999.540	457.112.575	-

## XI LEGISLATURA — DISEGNI DI LEGGE E RELAZIONI — DOCUMENTI

ATTIVITA'	Consistenze		Differenze	
	al 1°-1-1987	al 31-12-1987	in più	in meno
Spese in conto capitale da acquisire al patrimonio	88.378.855	465.445.095	377.066.240	-
	88.378.855	465.445.095	377.066.240	-
TOTALE ATTIVITA'	15.174.287.710	18.184.473.510	3.266.270.300	256.084.500
<u>Deficit patrimoniale</u>				
Disavanzo economico esercizi precedenti	-	-	-	-
Disavanzo economico dell'esercizio	-	-	-	-
	-	-	-	-
TOTALE A PAREGGIO	15.174.287.710	18.184.473.510	3.266.270.300	256.084.500
<u>Conti d'ordine</u>				
Valori di terzi depositati a cauzione, garanzia, ecc. (cauzioni per capitale e interessi relative a contratti di locazione attivi)	8.524.280	9.679.870	1.155.590	-
Conti diversi (attrezzature scientifiche del CNR in uso)	4.103.178.255	4.290.519.490	187.341.235	-
	4.111.702.535	4.300.199.360	188.496.825	-

## XI LEGISLATURA — DISEGNI DI LEGGE E RELAZIONI — DOCUMENTI

PASSIVITA'	Consistenze		Differenze	
	al 1°-1-1987	al 31-12-1987	in più	in meno
TOTALE PASSIVITA'	9.259.558.210	11.294.209.325	2.158.589.380	134.038.265
<u>Patrimonio netto</u>				
Fondo di dotazione	5.904.529.500	5.904.529.500	-	-
Riserve obbligatorie	-	-	-	-
Fondo rivalutazione conguaglio monetario	-	-	-	-
Avanzo economico esercizi precedenti	-	-	-	-
Avanzo economico dell'esercizio	-	985.634.685	985.634.685	-
	5.904.529.500	6.890.164.185	985.634.685	-
TOTALE A PAREGGIO	15.174.287.710	18.184.473.510	3.144.224.065	134.038.265
<u>Conti d'ordine</u>				
Terzi per valori depositati a cauzione, garanzia, ecc. (cauzioni per capitale e interessi relative a contratti di locazione attivi)	8.524.280	9.679.870	1.155.590	-
Conti diversi (attrezzature scientifiche del CNR in uso)	4.103.178.255	4.290.519.490	187.341.235	-
	4.111.702.535	4.300.199.360	188.496.825	-





ISTITUTO ELETTRATECNICO NAZIONALE  
« GALILEO FERRARIS »

---

**BILANCIO CONSUNTIVO  
DELL'ESERCIZIO FINANZIARIO 1988**



I N D I C E

- Rendiconto finanziario dell'entrata
- Rendiconto finanziario della spesa
- Riepilogo generale
- Situazione del personale dipendente
- Situazione dei residui attivi e passivi
- Conto economico
- Situazione patrimoniale
- Relazione illustrativa
  
- Allegato n. 1 - Decreto del Commissario straordinario n. 219/1988:  
"Variazioni al bilancio di previsione per l'esercizio finanziario 1988"
- Allegato n. 2 - Decreto del Commissario straordinario n. 378/1988:  
"Variazioni al bilancio di previsione per l'esercizio finanziario 1988 (2° provvedimento)"
- Allegato n. 3 - Decreto del Commissario straordinario n. 210/1989:  
"Riaccertamento dei residui della gestione dell'esercizio finanziario 1988"
- Allegato n. 4 - Verbale n. 104 del Collegio dei Revisori dei Conti  
sul riaccertamento dei residui
  
- Relazione del Collegio dei Revisori dei Conti  
(appendice)



RELAZIONE  
DEL COMMISSARIO STRAORDINARIO



RELAZIONE ILLUSTRATIVA DEL COMMISSARIO STRAORDINARIO  
AL CONTO CONSUNTIVO PER L'ESERCIZIO FINANZIARIO 1988

**PREMESSA**

Il conto consuntivo per l'esercizio finanziario 1988 riassume, come di consueto, il quadro complessivo della gestione che, per gli aspetti finanziari ed economici, si sintetizza nelle seguenti risultanze finali:

- disavanzo finanziario di	L.	1.175.334.845
- avanzo di cassa di	L.	5.809.357.090
- disavanzo economico di	L.	812.558.695

Mentre ci si riserva di illustrare, nel seguito, i dati di cassa ed economici, corre ovviamente l'obbligo di dar conto del disavanzo finanziario accertato, la cui analitica dimostrazione risulta dalla situazione amministrativa che segue, redatta ai sensi dell'art. 36 del D.P.R. numero 696, del 18 dicembre 1979, e in conformità dell'allegato ivi indicato:

**SITUAZIONE AMMINISTRATIVA**

Consistenza di cassa all'inizio dell'esercizio		+ L.	6.045.171.055
<b>Riscossioni</b>			
- in conto competenza	L.	12.169.215.050	
- in conto residui	"	696.934.855	
			<hr/>
		+ "	12.866.149.905
<b>Pagamenti</b>			
- in conto competenza	L.	9.794.580.980	
- in conto residui	"	3.307.382.890	
			<hr/>
		- "	13.101.963.870
			<hr/>
Consistenza di cassa alla fine dell'esercizio		+ L.	5.809.357.090
<b>Residui attivi</b>			
- degli esercizi precedenti	L.	94.913.290	
- dell'esercizio	"	816.917.860	
			<hr/>
		+ "	911.831.150
<b>Residui passivi</b>			
- degli esercizi precedenti	L.	1.510.209.935	
- dell'esercizio	"	6.386.313.150	
			<hr/>
		- "	7.896.523.085
			<hr/>
Disavanzo di amministrazione alla fine dell'esercizio		- L.	1.175.334.845

=====



Osservato, preliminarmente, che l'ente si trova, per la prima volta, a dover rappresentare una siffatta, negativa situazione, devesi, anche nella presente sede come ormai ripetutamente detto da tempo e in ogni opportuna occasione, vigorosamente evidenziare che un tale stato ha un'unica causa d'origine, data dalla dovuta applicazione del 1° contratto di lavoro per gli enti di ricerca, di cui al D.P.R. 28 settembre 1987, n. 568, applicazione non certamente valutata a sufficienza nei suoi riflessi di spesa al momento della sottoscrizione del contratto.

Essendo mancati congrui interventi di copertura di fronte a un maggior costo per retribuzioni rispetto al precedente esercizio di 2,2 miliardi di lire, pari al 40,7%, non v'è dubbio che, in sede consuntiva, non si può che pervenire ai risultati esposti, già per altro, positivamente corretti, nei limiti delle possibilità, per lire 1.053.274.020, qual è la risultante tra la maggior spesa stipendi e il definitivo disavanzo.

Tutto ciò, ovviamente, ove non si voglia dire all'ente di soprassedere a ogni attività di ricerca e ridursi a erogatore di retribuzioni, senza altri oneri nè di funzionamento nè di investimento.

Nè paiono condivisibili - e, quindi, assecondabili - talune considerazioni formulate da uffici di vigilanza che osservano che il disavanzo parrebbe "scaturire anche da programmi gestori eccessivamente avanzati rispetto alle possibilità finanziarie in dotazione" (nota Ministero Pubblica Istruzione n. 3722, del 2 maggio 1989).

L'ente svolge un ruolo commessogli dallo Stato da oltre 50 anni, e tale ruolo, che si è consolidato lungo un ininterrotto percorso di intense attività, è stato in più occasioni riconosciuto e supportato.

Il supporto è oggi doppiamente necessario, non solo per sanare l'inaspettato onere del trattamento retributivo riserbato al personale, incluse le voci retroattive, ma altresì per corrispondere alle accresciute istanze della ricerca, della tecnologia e della certificazione; perciò, da programmare e discutere nelle appropriate sedi.

Ciò detto in via definitiva sulla tormentata questione - tutt'altro che conclusa -, va ancora aggiunto che il contenimento del disavanzo nei limiti accertati è stato possibile grazie alle costanti politiche di ragionata cautela usate nella gestione per cui, da dati di competenza così compendiabili:

- entrate di competenza accertate	+ L. 12.986.132.910
- spese di competenza impegnate	- " 16.180.894.130
	<hr/>
- disavanzo di competenza	- L. 3.194.761.220
- variazioni nei residui attivi	- " 42.328.495
- variazioni nei residui passivi	+ " 37.937.860
	<hr/>
- disavanzo di competenza	- L. 3.199.151.855
	=====

si perviene a un disavanzo finale di L. 1.175.334.845 con

l'utilizzo dell'avanzo di amministrazione del precedente esercizio di L. 2.023.817.010.

Ciò premesso, si può procedere a una analisi dei singoli movimenti finanziari dell'entrata e della spesa.

#### ENTRATA

Il contributo del Ministero della Pubblica Istruzione risulta definitivamente accertato in 8.245 milioni di lire non essendo stata recepita la necessità di provvedere all'erogazione dei fondi occorrenti per la copertura degli oneri di personale derivanti, come già in precedenza detto, dall'applicazione del nuovo contratto di lavoro.

La minore entrata ha, quindi, influito sulla determinazione del disavanzo finanziario, già trascinato al successivo esercizio.

Tra gli altri trasferimenti correnti, merita evidenziare il contributo della Regione Piemonte (lire 100.000.000), la cui erogazione è stata deliberata con legge regionale del 25 agosto 1987, n. 42 a sostegno dell'attività scientifica e culturale dell'Istituto.

Le entrate derivanti dalla vendita di beni e prestazione di servizi (cat. VII) registrano una diminuzione rispetto ai dati contabili previsti non essendo stato possibile dar corso a tutte le richieste pervenute sia per la parziale sospensione delle attività del laboratorio di Elettromeccanica dovuta a lavori di ristrutturazione del me-

desimo, sia per la diminuzione del personale in servizio. Anche per quanto riguarda i proventi derivanti dai contratti di ricerca con il CNR (cap. 10) si registra una diminuzione cui, peraltro, fa riscontro, date le finalità di detti contributi, una minor spesa (v. cap. 17/1 dell'uscita).

La continuità dei flussi finanziari nella categoria in esame dimostra, nonostante le sopra esposte difficoltà, il costante impegno dell'ente nella ricerca di forme di autofinanziamento.

Mentre nulla di particolare devesi evidenziare nelle entrate derivanti da affitti di immobili che, essenzialmente, confermano le previsioni definitive, minori entrate si registrano per interessi attivi su depositi, in relazione alle frequenti, limitate disponibilità di fondi presso l'ente cassiere dovute al meccanismo di funzionamento del sistema di "Tesoreria unica".

Maggiori entrate si registrano alla categoria IX per "Recuperi e rimborsi diversi" in seguito ai rimborsi delle spese riguardanti i contratti di locazione attivi in corso.

Nelle "Entrate non classificabili in altre voci" (cat. X), si può segnalare la conferma, da parte dell'Associazione Nazionale Galileo Ferraris, del contributo per l'erogazione di borse di addestramento alla ricerca.

Tra le entrate in conto capitale vengono registrati i contributi del CNR per l'esecuzione di progetti di ricerca (L. 190.000.000) e i contributi assegnati dalla Camera di Commercio, Industria, Artigianato e Agricoltura di

Torino (L. 140.000.000) e dalla Cassa di Risparmio di Torino (L. 320.000.000) per investimenti in attrezzature. Tutto ciò ancora a comprova di quanto l'Istituto sta facendo per l'acquisizione di fonti di entrata non solo dallo Stato.

#### USCITA

Relativamente alle spese, si ritiene di esporre le seguenti considerazioni.

Le spese per gli organi dell'ente (cat. I), registrano un minor fabbisogno di lire 3 milioni, tenuto conto che al Commissario straordinario non viene corrisposta alcuna indennità per la funzione.

Gli oneri per il personale in servizio (cat. II) ammontano a complessive lire 7.702 milioni. A tal riguardo occorre evidenziare che si è riportato a residuo l'intero ammontare degli stanziamenti, essendo ancora in corso di definizione alcune situazioni di inquadramento derivanti dal nuovo contratto di lavoro per gli enti pubblici di ricerca, contratto che prevede, tra l'altro, una decorrenza a partire dal 31 dicembre 1986, per cui occorrerà corrispondere arretrati sulle retribuzioni.

Sui maggiori oneri per il personale si rimanda alle considerazioni già esposte in sede di dimostrazione del disavanzo dell'esercizio.

Nella categoria IV, relativa alle "Spese per l'acquisto di beni di consumo e servizi", pur evidenziando

economie per ben 341 milioni di lire, si registra un incremento, rispetto agli stessi oneri del passato esercizio, pari a circa il 6,6%, dovuto a ben noti fatti inflattivi.

Tra i trasferimenti passivi (cat. VI), da segnalare, ancora, lo stanziamento di borse di addestramento alla ricerca (cap. 43), conseguente agli impegni assunti in tal senso dall'Associazione Nazionale Galileo Ferraris ormai da qualche tempo.

Ancora in materia di spese correnti, si ritiene di segnalare l'economia verificatasi al cap. 49 per quanto concerne l'IVA differenziale su vendite e acquisti relativi all'attività commerciale. Tale minor spesa deriva dai meccanismi applicativi propri del tributo correlati ai movimenti finanziari dell'attività in discorso.

Relativamente alle spese in conto capitale, si possono esporre le seguenti considerazioni.

Per gli investimenti immobiliari (capp. 55 e 56) si registra, rispetto al passato esercizio, un incremento di circa il 112,5%, con un totale di investimenti per manutenzioni straordinarie di immobili e per costruzione di strutture di ricerca di lire 3.214 milioni.

Le opere - e quindi gli impegni assunti in questo settore - hanno essenzialmente riguardato:

- la ristrutturazione della palazzina di ex-Acustica della sede di Corso Massimo d'Azeglio (lire 592 milioni), già ora locata al Politecnico di Torino;
- la ristrutturazione della cabina elettrica e del laboratorio di Elettromeccanica (lire 1.557 milioni) anche ai

- fini dell'ottenimento del certificato di prevenzione incendi, previsto dalla normativa vigente;
- il completamento della camera anecoica-semianecoica presso il laboratorio di Acustica per un saldo di spesa di L. 196.000.000;
  - parte delle opere di adeguamento alle norme per la prevenzione incendi - scale di sicurezza - presso la sede di Strada delle Cacce (lire 187 milioni);
  - il completamento delle opere relative al rifacimento dei tetti piani e alla costruzione del fabbricato di ingresso della sede di Strada delle Cacce nonché all'adeguamento della cabina elettrica principale della stessa sede alle norme per la prevenzione degli incendi (lire 365 milioni);
  - altri interventi di manutenzione straordinaria (lire 89 milioni).

Pur in presenza dei cennati rilevanti impegni di spesa, si è riportato a residui l'intero ammontare degli stanziamenti, onde procedere ai completamenti delle opere ai sensi delle vigenti disposizioni per i posti di lavoro, giusta i piani occorrenti e approvati.

Per gli investimenti mobiliari si registra, sempre mettendo a confronto i dati del precedente esercizio a quelli ai quali il conto si riferisce, un decremento dello 0,7%.

Gli investimenti si sono potuti attuare anche in conseguenza dei già citati contributi assegnati dalla Camera di Commercio, Industria, Artigianato e Agricoltura e dalla Cassa di Risparmio di Torino per il potenziamento dell'attività di ricerca dell'Istituto.

## GESTIONE DI CASSA

Per quanto concerne la gestione di cassa, si può rilevare che essa si è svolta, nel complesso, con regolarità, facendo registrare, in chiusura di esercizio, un fondo attivo di lire 5.809 milioni.

Al Conto vengono annessi:

- la situazione del personale dipendente;
- la situazione dei residui;
- il conto economico;
- la situazione patrimoniale.

### Situazione del personale

E' stata redatta ai sensi del 3° comma, punto 3, dell'art. 32 del D.P.R. 18 dicembre 1979, n. 696.

### Situazione dei residui

E' stata redatta ai sensi del 3° comma, punto 5, dell'art. 32 del citato D.P.R. n. 696/1979.

Essa evidenzia:

#### per i crediti:

- a) le variazioni intervenute, con un elevato processo di riscossione;



la modesta entità al termine dell'esercizio, con un elevato grado di esigibilità.

per i debiti:

- a) la riduzione dei residui passivi, dovuta ai più esatti accertamenti delle somme rimaste da pagare;
- b) l'effettività degli impegni di spesa, che, relativamente agli oneri in conto capitale, presentano un processo di esaurimento più lento (v. ad es. i capp. 55 e 56, relativi agli investimenti immobiliari).

### Conto economico

Il conto economico, che compendia gli elementi finanziari e non finanziari che concorrono a determinare il risultato economico d'esercizio, si conclude, come già detto, con un disavanzo economico di L. 812.558.695, pari all'analogo importo differenziale della situazione patrimoniale.

Tale disavanzo risulta da:

- avanzo finanziario di parte corrente	+ L.	942.300.600
- disavanzo non finanziario	- "	1.754.859.295
		<hr/>
Totale disavanzo economico	- L.	812.558.695
		=====

Per la parte non finanziaria - che determina il risultato negativo - si chiariscono i movimenti nei seguenti termini:

nell'attivo:

- a) i trasferimenti attivi di pertinenza dell'esercizio, per L. 460.000.000 riguardano i contributi per investimento della Camera di Commercio, Industria, Artigianato e Agricoltura di Torino (lire 140 milioni) e della Cassa di Risparmio di Torino (lire 320 milioni);
- b) i trasferimenti attivi in natura riguardano la parte residua del contributo dell'Istituto Bancario San Paolo di Torino per la realizzazione della camera anecoica, essendo i pagamenti eseguiti dallo stesso Istituto bancario, nonché i doni di materiale bibliografico;
- c) le variazioni patrimoniali straordinarie, per un totale di L. 76.658.880, sono date da:

1) sopravvenienze attive per:

- incremento dei depositi cauzionali versati per utenze	L.	224.920
- plusvalenze per incasso titoli in portafoglio	"	35.250
- incremento dei fondi accantonati per la liquidazione dell'indennità di anzianità al personale dipendente	"	27.460.850

---

L. 27.721.020

=====

2) insussistenze passive per:

- miglioramento nei residui passivi	L.	37.937.860
- decremento del fondo svalutazione crediti	"	11.000.000

---

L. 48.937.860

=====

d) le spese pagate in conto capitale di competenza di precedenti esercizi per L. 1.835.151.050, concernenti, in particolare, i pagamenti nella gestione dei residui per:

- manutenzioni straordinarie e  
costruzione di laboratori L. 1.059.286.750
- immobilizzazioni tecniche " 775.864.300

---

L. 1.835.151.050

=====

nel passivo:

- a) gli ammortamenti, valutati in base ai coefficienti fissati con deliberazione n. 28 del 1978 (deliberazione approvata dai Ministeri vigilanti);
- b) gli accantonamenti per oneri presunti di competenza, nei quali, alla voce "Accantonamenti diversi per beni da ricevere", così come suggerito dal Ministero della Pubblica Istruzione con la nota n. 6431 del 26 marzo 1987, vengono considerati gli impegni in conto capitale che non hanno ancora prodotto incrementi patrimoniali (lire 3.431.635.285);
- c) la quota dell'esercizio per l'adeguamento del fondo indennità di anzianità al personale dipendente (ancora in via presuntiva, in attesa dei definitivi inquadramenti - v. situazione patrimoniale);
- d) le variazioni patrimoniali straordinarie per un totale di L. 167.116.775 date da:

insussistenze attive per:

- peggioramento nei residui attivi	L.	42.328.495
- decremento per scarico dal- l'inventario di beni mobili fuori uso	"	81.754.980
- decremento delle rimanenze di magazzino	"	2.783.500
- ridefinizione di valori nel la consistenza patrimoniale	"	40.249.800
		<hr/>
	L.	167.116.775
		=====

#### Situazione patrimoniale

La situazione patrimoniale mette a confronto i dati patrimoniali all'inizio dell'esercizio con quelli accertati in chiusura, ed evidenzia le variazioni intervenute nella consistenza delle poste dell'attivo e del passivo.

Si ritiene di segnalare in merito quanto segue:

- a) le disponibilità liquide, i crediti e i debiti corrispondono alla situazione esposta nel Conto. Le relative variazioni conseguono ai movimenti finanziari intervenuti nel corso dell'esercizio;
- b) i crediti bancari e finanziari riguardano, principalmente, i fondi di liquidazione accantonati (polizza assicurativa e conto corrente finalizzato in essere presso il sistema bancario). Poste minori sono relative a crediti verso gestioni autonome e depositi cauzionali;
- c) le rimanenze attive d'esercizio riguardano il già citato riaccertamento delle scorte di magazzino;

- d) i valori patrimoniali attivi per immobili e immobilizzazioni tecniche corrispondono ai dati di inventario con le variazioni intervenute nel corso dell'esercizio;
- e) nella parte passiva, il fondo liquidazione dell'indennità di anzianità spettante al personale è aggiornato, in via presunta, al 31 dicembre 1988, non essendo ancora stato definito l'inquadramento del personale come risulta dal nuovo contratto di lavoro. Il suo valore non trova comunque copertura negli accantonamenti effettivi in essere, non essendo ipotizzabile procedere al riequilibrio in termini monetari;
- f) le poste rettificative dell'attivo trovano riscontro nei singoli valori esposti nel conto economico.

La situazione patrimoniale si conclude con il risultato differenziale tra l'attivo e il passivo, corrispondente al disavanzo economico dell'esercizio.

Il Commissario straordinario

F. to Micheletti



ALLEGATI

Decreto n. 219/1988

Oggetto: Variazioni al bilancio di previsione per l'esercizio finanziario 1988 (1° provvedimento).

#### IL COMMISSARIO STRAORDINARIO

- Vista la legge 25 luglio 1956, n. 925;
- Vista la legge 20 marzo 1975, n. 70;
- Visto il bilancio di previsione per l'esercizio finanziario 1988;
- Considerato che, per i fatti indicati qui di seguito, si rende necessario apportare, al detto bilancio, alcune variazioni tanto nella gestione della competenza quanto in quella di cassa; e, in particolare, con riguardo alle singole poste e ai singoli capitoli:

#### E N T R A T A

- Avanzo di amministrazione del precedente esercizio

Accertamento dell'avanzo di amministrazione del precedente esercizio, quale risulta dal Conto consuntivo dello stesso anno, in L. 2.023.817.010, con una differenza positiva, rispetto alla previsione, di lire 1.823.817.010;

- Fondo di cassa all'inizio dell'esercizio

Rideterminazione, sulla scorta dei dati consuntivi del precedente esercizio, del fondo di cassa all'inizio dell'esercizio, in L. 6.045.171.055, con una differenza positiva, rispetto alla previsione iniziale, di lire 1.045.171.055;



- Cap. 8 - Trasferimenti correnti diversi da altri enti del settore pubblico

Riaccertamento in diminuzione - sia in termini di competenza, sia in termini di cassa - del contributo della Camera di Commercio di Torino, per altro con superiore entrata al cap. 30, essendo il contributo assegnato, dalla detta Camera di Commercio per il corrente anno, finalizzato all'acquisto di attrezzature per il potenziamento del laboratorio di Acustica;

- Cap. 20 - Entrate varie e eventuali

Riaccertamento in aumento delle entrate di cui al titolo del capitolo - sia in termini di competenza, sia in termini di cassa - in seguito a maggiori introiti verificatisi per varie ragioni;

- Cap. 23 - Introiti per alienazione o rimborso di beni mobili fruttiferi

Riaccertamento in aumento - sia in termini di competenza, sia in termini di cassa - delle entrate per rimborso di beni mobili fruttiferi in seguito all'estrazione dei titoli in portafoglio;

- Cap. 30 - Contributi del CNR e di altri enti pubblici per investimento

Accertamento di entrata al presente capitolo per le seguenti ragioni:

- a) stipulazione di contratti di ricerca con il CNR che prevedono fondi per investimenti per complessive lire 190.000.0000;
- b) assegnazione di somme da parte della Camera di Commercio, Industria, Artigianato e Agricoltura di Torino e della Cassa di Risparmio di Torino per investimenti in attrezzature per complessive lire 460.000.000.

Queste entrate sono correlate ai movimenti di cui al cap. 8 dell'entrata e ai capp. 58, 59 e 62 della spesa;

U S C I T A

- Cap. 3 - Stipendi e altri assegni fissi al Direttore generale

Più esatto accertamento del fabbisogno di cui al presente capitolo - sia in termini di competenza, sia in termini di cassa;

- Cap. 13 - Indennità di anzianità al personale cessato dal servizio

Maggiori esigenze - sia in termini di competenza, sia in termini di cassa - per gli oneri di parte corrente per la copertura delle indennità di anzianità da corrispondere al personale che cessa dal servizio, conseguenti all'entrata in vigore del D.P.R. 28 settembre 1987, n. 568, concernente il primo contratto di lavoro per gli enti di ricerca;

- Cap. 17 - art. 2 - Altri acquisti di materiali di consumo per l'esercizio dell'attività commerciale

Necessità di integrare lo stanziamento del capitolo - sia in termini di competenza, sia in termini di cassa - tenuto conto dei maggiori oneri per l'esercizio dell'attività commerciale;

- Cap. 55 - Manutenzione straordinaria di immobili e relativi impianti

- Cap. 56 - Spese per costruzione di laboratori, strutture di ricerca e immobili

Utilizzo di gran parte dell'avanzo di amministrazione per l'integrazione degli stanziamenti di cui ai due capitoli in discorso, integrazione necessaria, essenzialmente, per la copertura di oneri obbligatori di manutenzione straordinaria di immobili e impianti, per altro ancora da completare con ulteriori interventi in presenza di altre disponibilità. In particolare, tra i più urgenti:

- interventi sulle centrali elettriche e su altri locali (sale di riunione, ecc.); rifacimento integrale degli impianti elettrici del laboratorio di Elettromecc-

canica non più a norma; costruzione di scale di sicurezza, presso entrambe le sedi dell'Istituto; il tutto onde ottemperare anche ai disposti della legge 7 dicembre 1984, n. 818;

- ristrutturazione di laboratori che necessitano, dopo oltre un cinquantennio dalla costruzione, di radicali interventi.

Le spese di cui al cap. 56 sono previste, prevalentemente, per il completamento dei lavori di realizzazione della nuova camera anecoica-semianecoica presso i laboratori di Acustica;

- Cap. 58 - Acquisto e manutenzione straordinaria di beni mobili patrimoniali: attrezzature scientifiche, macchinari, libri e simili per l'esercizio di attività commerciali (spese rilevanti agli effetti IVA al lordo del tributo)
- Cap. 59 - Acquisto di attrezzature scientifiche e beni patrimoniali con finanziamento del CNR

Integrazione degli stanziamenti - sia in termini di competenza, sia in termini di cassa - per maggiori investimenti in attrezzature scientifiche, in relazione ai contributi assegnati per queste finalità dal Consiglio Nazionale delle Ricerche (lire 190 milioni), dalla Camera di Commercio, Industria, Artigianato e Agricoltura di Torino (lire 140 milioni) per apparecchiature d'interesse del settore acustico e dalla Cassa di Risparmio di Torino (lire 320 milioni) per apparecchiature d'interesse del settore fotometrico e illuminotecnico. Tali partite si compensano con l'entrata (v. cap. 30);

- Cap. 62 - Acquisto di automezzi

Necessità di prevedere uno stanziamento - sia in termini di competenza, sia in termini di cassa - onde provvedere all'acquisto di un automezzo, rientrante nel programma di ricerca di illuminotecnica finanziato dalla Cassa di Risparmio di Torino (v. capitoli precedenti);

- Visto l'art. 11 del D.P.R. n. 696/1979;
- Vista la relazione del Collegio dei Revisori dei Conti in ordine al presente provvedimento;
- Preso atto del favorevole avviso espresso dal Direttore generale in ordine al presente provvedimento,

d e c r e t a :

- 1) sono apportate al bilancio di previsione per l'esercizio finanziario 1988, per le motivazioni esposte nelle premesse, le seguenti variazioni:

## XI LEGISLATURA — DISEGNI DI LEGGE E RELAZIONI — DOCUMENTI

## ENTRATA

Cap.	Natura ed oggetto della previsione	Gestione di competenza			Gestione di cassa		
		prev. iniziale	variazioni	nuova prev.	prev. iniziale	variazioni	nuova prev.
	Avanzo di amministrazione al termine dell'esercizio	200.000.000	+1.823.817.010	2.023.817.010	-	-	-
	Fondo di cassa all'inizio dell'esercizio finanziario 1988	-	-	-	5.000.000.000	+1.045.171.055	6.045.171.055
8	Trasferimenti corretti diversi da altri enti del settore pubblico	110.000.000	- 110.000.000	-	110.000.000	- 110.000.000	-
20	Entrate varie e eventuali	10.000.000	+ 5.182.990	15.182.990	10.000.000	+ 5.000.000	15.000.000
23	Introiti per alienazione o rimborso di beni mobili fruttiferi	2.500.000	+ 1.000.000	3.500.000	2.500.000	+ 1.000.000	3.500.000
30	Contributi del CNR e di altri enti pubblici per investimento	p.m.	+ 650.000.000	650.000.000	-	+ 650.000.000	650.000.000
		322.500.000	+2.370.000.000	2.692.500.000	5.122.500.000	+1.591.171.055	6.713.671.055

## XI LEGISLATURA — DISEGNI DI LEGGE E RELAZIONI — DOCUMENTI

## USCITA

C.p.	Natura ed oggetto della previsione	Gestione di competenza			Gestione di cassa		
		prev. iniziale	variazioni	nuova prev.	prev. iniziale	variazioni	nuova prev.
3	Stipendi e altri assegni fissi al Direttore generale	80.000.000	+ 5.000.000	85.000.000	80.000.000	+ 5.000.000	85.000.000
13	Indennità di anzianità al personale cessato dal servizio (quota di spesa corrente)	60.000.000	+ 100.000.000	160.000.000	60.000.000	+ 100.000.000	160.000.000
17/2	Altri acquisti di materiali di consumo per l'esercizio dell'attività commerciale	120.000.000	+ 50.000.000	170.000.000	130.000.000	+ 50.000.000	180.000.000
55	Manutenzione straordinaria di immobili e relativi impianti	1.450.000.000	+ 1.445.000.000	2.895.000.000	2.500.000.000	+ 800.000.000	3.300.000.000
56	Spese per costruzione di laboratori e strutture di ricerca	200.000.000	+ 120.000.000	320.000.000	700.000.000	+ 200.000.000	900.000.000
58	Acquisto e manutenzione straordinaria di beni mobili patri- moniali: attrezzatu-						

## XI LEGISLATURA — DISEGNI DI LEGGE E RELAZIONI — DOCUMENTI

Cap.	Natura ed oggetto della previsione	Gestione di competenza			Gestione di cassa		
		prev. iniziale	variazioni	nuova prev.	prev. iniziale	variazioni	nuova prev.
	re scientifiche, macchinari, libri e simili per l'esercizio di attività commerciali (spese rilevanti agli effetti IVA al lordo del tributo	450.000.000	+ 430.000.000	880.000.000	750.000.000	+ 430.000.000	1.180.000.000
59	Acquisto di attrezzature scientifiche e beni patrimoniali con finanziamento del CNR	p.m.	+ 190.000.000	190.000.000	50.000.000	+ 150.000.000	200.000.000
6.)	Acquisto di automez- zi	p.m.	+ 30.000.000	30.000.000	-	+ 30.000.000	30.000.000
		2.360.000.000	+ 2.370.000.000	4.730.000.000	4.270.000.000	+ 1.765.000.000	6.035.000.000

---

 XI LEGISLATURA — DISEGNI DI LEGGE E RELAZIONI — DOCUMENTI
 

---

per effetto di dette variazioni, i risultati complessivi del bilancio risultano i seguenti:

Gestione della competenza

- Entrata iniziale	L. 15.818.500.000	
- Variazioni	+ " 2.370.000.000	
	<hr/>	
Totale generale		+ L. 18.188.500.000
- Uscita iniziale	L. 15.818.500.000	
- Variazioni	+ " 2.370.000.000	
	<hr/>	
Totale generale		- " 18.188.500.000
		<hr/>
Risultato differenziale	L. -	=====

Gestione di cassa

- Entrata iniziale	L. 20.618.500.000	
- Variazioni	+ " 1.591.171.055	
	<hr/>	
Totale generale		+ L. 22.209.671.055
- Uscita iniziale	L. 18.638.500.000	
- Variazioni	+ " 1.765.000.000	
	<hr/>	
Totale generale		- " 20.403.500.000
		<hr/>
Risultato differenziale	+ L. 1.806.171.055	=====

Torino, 22 giugno 1988

Il Commissario straordinario

*G. Fucini*



Decreto n. 378/1988

Oggetto: Variazioni al bilancio di previsione per l'esercizio finanziario 1988 (2° provvedimento).

#### IL COMMISSARIO STRAORDINARIO

- Vista la legge 25 luglio 1956, n. 925;
- Vista la legge 20 marzo 1975, n. 70;
- Visto il bilancio di previsione per l'esercizio finanziario 1988;
- Visto il proprio decreto n. 219, del 22 giugno 1988, con il quale sono state apportate alcune variazioni al detto bilancio;
- Considerato che, per i fatti indicati qui di seguito, si rende necessario apportare, sempre al detto bilancio, ulteriori variazioni tanto nella gestione della competenza quanto in quella di cassa; e, in particolare, con riguardo alle singole poste e ai singoli capitoli:

#### E N T R A T A

- Cap. 4 - Contributo di funzionamento del Ministero della Pubblica Istruzione
- Cap. 5 - Contributo integrativo a copertura degli oneri del 1° contratto di lavoro degli enti di ricerca

Definitivo accertamento del contributo erogato dal Ministero della Pubblica Istruzione - sia in termini di competenza, sia in termini di cassa - con conseguente annullamento dello stanziamento del cap. 5 e incremento di lire 245 milioni al cap. 4.



Il Direttore generale

(dott. C. Mansorda)

- Cap. 9 - Proventi per prove, tarature e consulenze

Più esatti e definitivi accertamenti in diminuzione - sia in termini di competenza, sia per la cassa - delle entrate del presente capitolo. La flessione è determinata da fatti contingenti, correlati alla sospensione intervenuta nel corso dell'anno delle attività del Laboratorio di Elettromeccanica per lavori di ristrutturazione e adeguamento alle norme ivi intrapresi, nonché dalle minori possibilità di offerta di servizi da parte dell'Istituto a causa della diminuzione, senza sostituzione, del personale in servizio.

- Cap. 11 - Proventi da contratti con la Commissione della Comunità Europea per particolari programmi di ricerca

- Cap. 12 - Proventi da contratti di ricerca diversi

Riaccertamento in diminuzione delle entrate di cui alla denominazione dei capitoli - sia in termini di competenza, sia in termini di cassa - tenuto conto della non intervenuta definizione di alcuni contratti di ricerca attesi - che, quindi, verranno attivati nel prossimo esercizio -, nonché della non intervenuta attivazione dei contratti CEE per le situazioni correlate allo stato dei fondi della Comunità.

- Cap. 13 - Altri proventi da prestazioni di servizi e vendita di beni

Diminuzione delle entrate di cui al titolo del capitolo - sia in termini di competenza, sia in termini di cassa - dovuta ai più esatti accertamenti in sede preconsuntiva.

- Cap. 18 - Contributi, oblazioni, lasciti di privati

Soppressione dello stanziamento di cui alla denominazione del capitolo tenuto conto che gli enti sovventori o hanno assegnato contributi per investimenti in conto capitale e, come tali, già registrati al cap. 30 in sede di 1° provvedimento di variazione (Cassa di Risparmio di Torino), ovvero hanno devoluto l'intera assegnazione per l'erogazione di borse di addestramento alla ricerca (Associazione Nazionale Galileo Ferraris) come

risulta dalla variazione in aumento del capitolo successivo.

- Cap. 19 - Contributi di privati per l'istituzione di premi, borse di studio ecc. e redditi di fondi premi già istituiti

Aumento dell'accertamento per le ragioni sopra dette.

#### U S C I T A

- Cap. 2 - Compensi, indennità e rimborsi ai componenti il Collegio dei Revisori dei Conti

Aumento dello stanziamento del presente capitolo - in termini di competenza e di cassa - tenuto conto della rideterminazione delle indennità per i membri del Collegio dei Revisori dei Conti operata a partire dal 1° giugno 1988 con decreto del Ministro della Pubblica Istruzione in data 1° ottobre 1988, notificato con lettera del 10 ottobre 1988, n. 7576.

- Cap. 3 - Stipendi e altri assegni fissi al Direttore generale
- Cap. 4 - Stipendi e altri assegni fissi al personale del ruolo tecnico professionale
- Cap. 5 - Stipendi e altri assegni fissi al personale del ruolo amministrativo

Definizione dei fabbisogni di cui ai capitoli sopra indicati - sia per la competenza, sia per la cassa - valutati anche in sede di attuazione del D.P.R. n. 568/87 e rideterminati tenuto conto delle cessazioni dal servizio intervenute nel corso dell'anno.

- Cap. 6 - Compensi per lavoro straordinario e premi di produttività ex art. 14 del D.P.R. 25-6-83, n. 346

Ridefinizione della denominazione del capitolo, per effetto dell'entrata in vigore del D.P.R. n. 568/1987, nei seguenti termini:

"Compensi per lavoro straordinario, incentivazione e

partecipazione ai proventi ai sensi dell'art. 28, 4° comma, del D.P.R. n. 568/1987"

e aumento dello stanziamento occorrente, con riserva di meglio individuare i capitoli nel bilancio di previsione per il prossimo esercizio.

Lo stanziamento deve intendersi così ripartito:

- lire 700 milioni per lavoro straordinario e incentivazione anno in corso;
  - lire 130 milioni per incentivazione 2° semestre 1983 (assentita con nota del Ministero della Pubblica Istruzione n. 5505 del 7 luglio 1988);
  - lire 400 milioni di accantonamento per le finalità di cui al 4° comma dell'art. 28 del D.P.R. n. 568/1987.
- Cap. 9 - Contributi per assicurazione per infortuni sul lavoro (INAIL)
  - Cap. 10 - Contributi per assicurazione per assistenza malattie (INPS-ENPDEP)
  - Cap. 11 - Contributi per la gestione case lavoratori (INPS-GESCAL)
  - Cap. 12 - Contributi per assicurazione per invalidità e vecchiaia (INPS)

Adeguamento degli stanziamenti dei capitoli - sia in termini di competenza, sia in termini di cassa - dovuto a più esatti accertamenti delle somme da pagare e in conseguenza delle variazioni intervenute nei precedenti capitoli.

- Cap. 17 - art. 1 - Spese per l'acquisto di materiali di consumo per l'esecuzione di progetti di ricerca (con finanziamento del CNR)
- Cap. 23 - Spese per stampa di pubblicazioni e spese di rilegatura

Necessità di adeguare lo stanziamento dei capitoli, in termini di cassa, per più esatti accertamenti delle somme da pagare.

- Cap. 18 - Compensi e indennità per collaboratori esterni all'attività di ricerca

Maggiori fabbisogni - sia in termini di competenza, sia in termini di cassa - per far fronte alle spese derivanti da collaborazioni esterne necessarie per lo sviluppo dei programmi di ricerca.

- Cap. 28 - Spese per la pulizia di locali
- Cap. 29 - Spese per la vigilanza degli immobili

Maggiori esigenze per le spese di cui ai capitoli in discorso - sia in termini di competenza, sia in termini di cassa - dovute a più esatti accertamenti.

- Cap. 32 - Spese per energia elettrica per illuminazione e forza motrice

Minori esigenze per le spese di cui al titolo del capitolo - sia in termini di competenza, sia in termini di cassa - per più esatti accertamenti delle somme da pagare.

- Cap. 35 - Spese per trasporti e facchinaggi

Necessità di adeguare lo stanziamento del capitolo in termini di competenza dovendo provvedere ad alcuni trasporti di apparecchiature e materiali tra le due sedi dell'Istituto.

- Cap. 36 - Spese per premi di assicurazione

Necessità di adeguare - sia per la competenza, sia per la cassa - lo stanziamento del capitolo, tenuto conto dei maggiori fabbisogni per il pagamento di premi di assicurazione.

- Cap. 37 - Spese per stampati e per cancelleria

Necessità di adeguare lo stanziamento del capitolo - sia in termini di competenza, sia in termini di cassa - per più esatti accertamenti delle somme da pagare.

- Cap. 43 - Erogazione di borse di addestramento alla ricerca e premi istituiti da enti e privati

Stanziamento, nel capitolo, del pari importo assegnato dall'Associazione Nazionale Galileo Ferraris per l'ero-

gazione di borse di addestramento alla ricerca (v. cap. 19 dell'entrata).

- Cap. 48 - Imposte, tasse e tributi vari

Minori fabbisogni - sia in termini di competenza, sia in termini di cassa - per effetto dei più esatti accertamenti relativi alle imposte IRPEG e ILOR da versare in acconto per il corrente anno, alla luce delle vigenti disposizioni di legge.

- Cap. 52 - Fondo destinato all'istituzione e all'integrazione di capitoli di spesa

Definitivo riassorbimento del fondo di riserva - sia in termini di competenza, sia in termini di cassa - per gli scopi propri del fondo.

- Cap. 53 - Oneri vari straordinari

Necessità di adeguare lo stanziamento del capitolo - sia in termini di competenza, sia in termini di cassa - al fine di poter provvedere alla copertura di spese di natura straordinaria.

- Cap. 59 - Acquisto di attrezzature scientifiche e beni patrimoniali con finanziamento del CNR

Necessità di adeguare lo stanziamento del capitolo, in termini di cassa, per più esatti accertamenti delle somme da pagare.

- Visto l'art. 11 del D.P.R. 18 dicembre 1979, n. 696;
- Vista la relazione del Collegio dei Revisori dei Conti in ordine al presente provvedimento;
- Preso atto del favorevole avviso espresso dal Direttore generale in ordine al presente provvedimento,

d e c r e t a :

- 1) sono apportate al bilancio di previsione per l'esercizio finanziario 1988, per le motivazioni esposte nelle premesse, le seguenti variazioni:

## XI LEGISLATURA — DISEGNI DI LEGGE E RELAZIONI — DOCUMENTI

## ENTRATA

Cap.	Natura ed oggetto della previsione	Gestione di competenza			Gestione di cassa		
		prev. iniziale	variazioni	nuova prev.	prev. iniziale	variazioni	nuova prev.
4	Contributo di funzionamento del Ministero della Pubblica Istruzione	8.000.000.000 +	245.000.000	8.245.000.000	8.000.000.000	245.000.000	8.245.000.000
5	Contributo integrativo a copertura degli oneri del 1° contratto di lavoro degli enti di ricerca	2.000.000.000	-2.000.000.000	-	2.000.000.000	-2.000.000.000	-
9	Proventi per prove, tarature e consulenze	1.800.000.000	- 100.000.000	1.700.000.000	1.800.000.000	- 100.000.000	1.700.000.000
11	Proventi da contratti con la Commissione della Comunità Europea per particolari programmi di ricerca	50.000.000	- 50.000.000	p.m.	50.000.000	- 50.000.000	-
12	Proventi da contratti di ricerca diversi	450.000.000	- 200.000.000	250.000.000	450.000.000	- 100.000.000	350.000.000
13	Altri proventi da						

## XI LEGISLATURA — DISEGNI DI LEGGE E RELAZIONI — DOCUMENTI

Cap.	Natura ed oggetto della previsione	Gestione di competenza			Gestione di cassa		
		prev. iniziale	variazioni	nuova prev.	prev. iniziale	variazioni	nuova prev.
18	prestazioni di servizi e vendita di beni	100.000.000	- 30.000.000	70.000.000	100.000.000	- 30.000.000	70.000.000
19	Contributi, oblazioni e lasciti di privati	100.000.000	- 100.000.000	p.m.	100.000.000	- 60.000.000	40.000.000
	Contributi di privati per l'istituzione di premi, borse di studio e redditi di fondi premi già istituiti	61.000.000	+ 40.000.000	101.000.000	61.000.000	+ 40.000.000	101.000.000
		12.561.000.000	-2.195.000.000	10.366.000.000	12.561.000.000	-2.055.000.000	10.506.000.000



## XI LEGISLATURA — DISEGNI DI LEGGE E RELAZIONI — DOCUMENTI

SPESA

Cap.	Natura ed oggetto della previsione	Gestione di competenza			Gestione di cassa		
		prev. iniziale	variazioni	nuova prev.	prev. iniziale	variazioni	nuova prev.
2	Compensi, indennità e rimborsi ai componenti il Collegio dei Revisori dei Conti	15.000.000 +	2.000.000	17.000.000	15.000.000 +	4.000.000	19.000.000
3	Stipendi e altri assegni fissi al personale generale	85.000.000 +	5.000.000	90.000.000	85.000.000 +	5.000.000	90.000.000
4	Stipendi e altri assegni fissi al personale del ruolo tecnico professionale	4.400.000.000 -	800.000.000	3.600.000.000	4.500.000.000 -	800.000.000	3.700.000.000
5	Stipendi e altri assegni fissi al personale del ruolo amministrativo	590.000.000 -	75.000.000	515.000.000	600.000.000 -	75.000.000	525.000.000
6	Compensi per lavoro straordinario, incentivazione e partecipazione al preventivo al sensi dell'articolo 50, 2ª, 3ª comma, del D.P.R. n. 568/1987	200.000.000 +	530.000.000	1.230.000.000	900.000.000	-	900.000.000

## XI LEGISLATURA — DISEGNI DI LEGGE E RELAZIONI — DOCUMENTI

Cap.	Matura ed oggetto della previsione	Gestione di competenza			Gestione di cassa		
		prev. iniziale	variazioni	nuova prev.	prev. iniziale	variazioni	nuova prev.
9	Contributi per assicurazione per infortuni sul lavoro	57.000.000 +	3.000.000	55.000.000	52.000.000	-	52.000.000
10	Contributi per assicurazione per assenza malattie INPS ENPDEP	600.000.000 -	65.000.000	535.000.000	650.000.000	-	600.000.000
11	Contributi per la gestione case lavoratori INPS-GESCAL	42.000.000 -	3.000.000	39.000.000	50.000.000	-	45.000.000
12	Contributi per assicurazione per invalidità e vecchiaia INPS	1.320.000.000 -	85.000.000	1.235.000.000	1.450.000.000	-	1.300.000.000
17/1	Spese per l'acquisto di materiali di consumo per l'esecuzione di progetti di ricerca (con finanziamento del CNR)	150.000.000	-	150.000.000	150.000.000 +	50.000.000	200.000.000
18	Compensi e indennità per collaboratori esterni all'attività						

## XI LEGISLATURA — DISEGNI DI LEGGE E RELAZIONI — DOCUMENTI

Cap.	Natura ed oggetto della previsione	Gestione di competenza			Gestione di cassa		
		prev. iniziale	variazioni	nuova prev.	prev. iniziale	variazioni	nuova prev.
23	di ricerca	10.000.000 +	10.000.000	20.000.000	10.000.000 +	10.000.000	20.000.000
23	Spese per stampa di pubblicazioni e spese di rilegatura	35.000.000	-	35.000.000	35.000.000 +	10.000.000	45.000.000
28	Spese per la pulizia di locali	150.000.000 +	20.000.000	170.000.000	150.000.000 +	40.000.000	190.000.000
29	Spese per la vigilanza degli immobili	170.000.000 +	20.000.000	190.000.000	170.000.000 +	40.000.000	210.000.000
32	Spese per energia elettrica per illuminazione e forza motrice	300.000.000	30.000.000	270.000.000	300.000.000 -	30.000.000	270.000.000
35	Spese per trasporti e facchinaggi	9.000.000 +	9.000.000	18.000.000	9.000.000 +	9.000.000	18.000.000
36	Spese per premi di assicurazione	22.000.000 +	4.000.000	26.000.000	22.000.000 +	4.000.000	26.000.000
37	Spese per stampati e per cancelleria	15.000.000 +	3.000.000	18.000.000	15.000.000 +	10.000.000	25.000.000
43	Erogazione di borse di addestramento alla ricerca e premi						

## XI LEGISLATURA — DISEGNI DI LEGGE E RELAZIONI — DOCUMENTI

Cap.	Natura ed oggetto della previsione	Gestione di competenza			Gestione di cassa		
		prev. iniziale	variazioni	nuova prev.	prev. iniziale	variazioni	nuova prev.
48	stituiti da enti e privati Imposte, tasse, e tributi vari	61.000.000 +	40.000.000	101.000.000	80.000.000	+ 21.000.000	101.000.000
52	Fondo destinato all'istituzione e all'integrazione di capitali di spesa	350.000.000	90.000.000	260.000.000	350.000.000	- 80.000.000	270.000.000
53	Oneri vari straordinari	320.000.000	- 320.000.000	p.m.	320.000.000	- 320.000.000	-
59	Acquisto di attrezzature scientifiche e beni patrimoniali con finanziamento del CNR	2.000.000	10.000.000	12.000.000	2.000.000	+ 10.000.000	12.000.000
		190.000.000	-	190.000.000	200.000.000	+ 50.000.000	250.000.000
		9.583.000.000	- 812.000.000	8.776.000.000	10.115.000.000	- 1.247.000.000	8.868.000.000

2) per effetto di dette variazioni, i risultati complessivi del bilancio risultano i seguenti:

Gestione della competenza

- Entrata iniziale	L. 15.818.500.000	
- I provv. di variazioni	+ " 2.370.000.000	
- II provv. di variazioni	- " 2.195.000.000	
<hr/>		
Totale generale		+ L. 15.993.500.000
- Uscita iniziale	L. 15.818.500.000	
- I provv. di variazioni	+ " 2.370.000.000	
- II provv. di variazioni	- " 812.000.000	
<hr/>		
Totale generale		- " 17.376.500.000
Risultato differenziale		- L. 1.383.000.000 =====

Gestione di cassa

- Entrata iniziale	L. 20.618.500.000	
- I provv. di variazioni	+ " 1.591.171.055	
- II provv. di variazioni	- " 2.055.000.000	
<hr/>		
Totale generale (a riportare)		+ L. 20.154.671.055

---

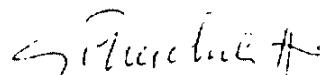
**XI LEGISLATURA — DISEGNI DI LEGGE E RELAZIONI — DOCUMENTI**

---

Riporto		+ L. 20.154.671.055
- Uscita iniziale	L. 18.638.500.000	
- I provv. di variazioni	+ " 1.765.000.000	
- II provv. di variazioni	- " 1.247.000.000	
<hr/>		
Totale generale		- " 19.156.500.000
<hr/>		
Risultato differenziale		+ L. 998.171.055 =====

Forino, 24 novembre 1988

Il Commissario straordinario



Allegato n. 3

Decreto n. 210/1989

Oggetto: Riaccertamento dei residui della gestione dell'esercizio finanziario 1988.

## IL COMMISSARIO STRAORDINARIO

- Vista la legge 25 luglio 1956, n. 925;
- Vista la legge 20 marzo 1975, n. 70;
- Visto il 4° comma dell'art. 39 del D.P.R. 18 dicembre 1979, n. 696;
- Ritenuto di dover procedere di conseguenza;
- Considerate, pertanto, le seguenti variazioni nei conti dei residui:

per l'entrata

minori riscossioni per complessive L. 42.329.495 dovute a:

- minore entrata per proventi per prove per non effettuazione delle prestazioni pagate in precedenza (cap. 9): L. 1.000.000;
- minore entrata per annullamento della fattura pro-forma emessa nell'esercizio 1986, ai sensi dell'art. 6 del D.P.R. n. 633/1972, su richiesta della Regione Piemonte e a fronte di contratto di ricerca, in seguito all'emissione di fattura definitiva nel corso del 1988, con conseguente accertamento nella gestione di competenza (cap. 12): L. 41.300.000;
- sconti e arrotondamenti (capp. 9, 12, 13, 14 e 17): L. 28.495;

per la spesa

minori impegni per complessive L. 37.937.860 dovuti a:

- minori spese per gli organi dell'ente e per il personale conseguenti a più esatti accertamenti delle somme da pagare (capp. 2, 7, 14): L. 3.880.430;
- minori spese per acquisto di beni e servizi e per altre spese correnti, conseguentemente all'annullamento di alcune ordinazioni e a una più esatta definizione delle somme da pagare (capp. 16, 17 - art. 2, 22, 25, 26, 27, 29, 30, 31, 32, 33, 36, 40, 48): L. 21.983.390;
- minori spese per acquisizione di beni di uso durevole e immobilizzazioni tecniche conseguenti alla definizione degli impegni (capp. 55, 57, 58, 60): L. 12.074.040;
- Vista la relazione redatta al riguardo dal Collegio dei Revisori dei Conti;
- Preso atto del favorevole avviso espresso dal Direttore generale in ordine al presente provvedimento,

d e c r e t a :

è approvato il seguente riaccertamento nel conto dei residui dell'esercizio finanziario 1988:



## XI LEGISLATURA — DISEGNI DI LEGGE E RELAZIONI — DOCUMENTI

ENTRATA				SPESA			
Cap.	Consistenza all'1-1-1988	Riaccertamenti	Nuova consistenza	Cap.	Consistenza all'1-1-1988	Riaccertamenti	Nuova consistenza
9	378.471.130	-	377.470.165	2	2.539.350	-	1.819.350
12	202.876.335	-	161.550.795	7	16.916.385	-	13.898.455
13	6.464.250	+	6.464.255	14	8.070.000	-	7.927.500
14	4.592.455	-	4.591.960	16	100.058.040	-	96.915.640
17	79.732.510	-	79.731.010	17	166.456.925	-	166.344.535
				22	2.466.620	-	2.220.485
				25	12.524.880	-	10.781.880
				26	33.425.845	-	32.071.870
				27	145.980.420	-	144.957.170
				29	69.875.205	-	67.125.255
				30	1.303.500	-	1.280.300
				31	6.032.000	-	3.738.800
				32	42.695.455	-	34.689.530
				33	31.340.245	-	31.026.345
				36	1.253.000	-	682.000
				40	2.861.850	-	2.773.885
				48	17.559.830	-	17.242.730
				55	1.023.682.285	-	1.022.404.595
				57	457.158.740	-	449.531.275

XI LEGISLATURA — DISEGNI DI LEGGE E RELAZIONI — DOCUMENTI

ENTRATA				SPESA			
Cap.	Consistenza all'1-1-1988	Riaccertamenti	Nuova consistenza	Cap.	Consistenza all'1-1-1988	Riaccertamenti	Nuova consistenza
				58	443.512.910	-	440.847.330
				60	46.949.115	-	46.445.810
	672.136.680	-	629.803.185		2.632.662.600	-	2.594.724.740
		42.328.495				37.937.860	

Torino, 27 giugno 1989

Il Commissario straordinario

*S. Pirelli*

Allegato n. 4

ISTITUTO ELETTROTECNICO NAZIONALE GALILEO FERRARIS

T O R I N O

\* \* \*

V E R B A L E N. 104

\* \* \*

L'anno millenovecentoottantanove, il giorno 27 del mese di giugno, si è riunito il Collegio dei Revisori dei Conti dell'Istituto Elettrotecnico Nazionale "Galileo Ferraris" di Torino, per procedere all'esame, ai sensi dell'art. 39 del D.P.R. n. 696/1979, del provvedimento concernente il riaccertamento dei residui, contenuto nel Decreto commissariale n. 210 di data odierna.

Sono presenti i Signori:

- |                          |              |
|--------------------------|--------------|
| - Verga dott. Nicolò     | - Presidente |
| - Braja dott. Alessandro | - Membro.    |

Assente il dott. Francesco Saverio Vingiani, in quanto impossibilitato.

Il Collegio accerta che con il predetto provvedimento vengono eliminati residui attivi per complessive lire 42.328.495 e residui passivi per complessive L. 37.937.860, con un peggioramento della situazione amministrativa di lire 4.390.635, come appresso specificato.

---

 XI LEGISLATURA — DISEGNI DI LEGGE E RELAZIONI — DOCUMENTI
 

---

Il riaccertamento dei residui attivi risulta determinato dai seguenti fatti amministrativi:

Cap. 9 - "Proventi per prove, tarature consulenze", per minori entrate per prove e per sconti e arrotondamenti	- L.	1.000.965
Cap. 12 - "Proventi da contratti di ricerca diversi", per emissione di fattura definitiva a fronte di fattura pro-forma dell'esercizio 1986 e per sconti e arrotondamenti	- "	41.325.540
Cap. 13 - "Altri proventi da prestazioni di servizi e vendita di beni", per arrotondamenti	+ "	5
Cap. 14 - "Affitti di immobili", per sconti e arrotondamenti	- "	495
Cap. 17 - "Recuperi e rimborsi diversi", per sconti e arrotondamenti	- "	1.500
		<hr/>
Totale	- L.	42.328.495
		=====

Il riaccertamento dei residui passivi riguarda i seguenti capitoli e trova ragione nelle cause sotto indicate:

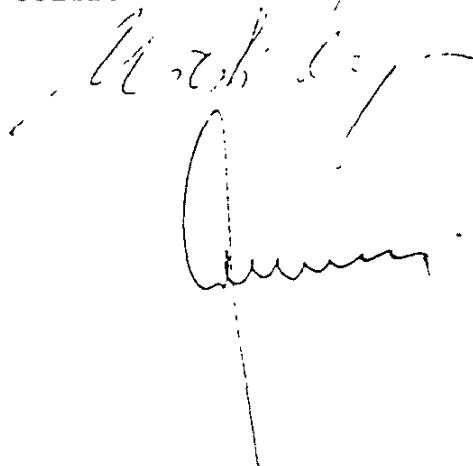
## XI LEGISLATURA — DISEGNI DI LEGGE E RELAZIONI — DOCUMENTI

a) per minori spese per gli organi dell'Ente, conseguenti a più esatti accertamenti delle somme da pagare:	
- Cap. 2 - Compensi, indennità e rimborsi ai componenti il Collegio dei Revisori dei Conti	- L. 720.000
b) per minori spese per il personale, conseguenti a più esatti accertamenti delle somme da pagare:	
- Capp. nn. 7 e 14 per complessive	- " 3.160.430
c) per minori spese per acquisto di beni e servizi e per altre spese correnti, conseguentemente all'annullamento di alcune ordinazioni e a una più esatta definizione delle somme da pagare:	
- Capp. nn. 16, 17/2, 22, 25, 26, 27, 29, 30, 31, 32, 33, 36, 40 e 48 per complessive	- " 21.983.390
d) per minori spese per opere immobiliari e acquisizione di immobilizzazioni tecniche conseguenti alla definizione degli impegni:	
- Capp. 55, 57, 58 e 60 per complessive	- " 12.074.040
	<hr/>
Totale	- L. 37.937.860 =====

Il Collegio, preso atto delle ragioni che determinano la necessità di procedere alla rideterminazione dei residui stessi in connessione con gli atti e i fatti gestio

nali verificatisi nell'esercizio 1988, ritenendo valide e legittime le motivazioni addotte, esprime, ai sensi del 5° comma del precitato art. 39 del D.P.R. n. 696/1979, il proprio parere favorevole all'approvazione delle variazioni in esame.

IL COLLEGIO DEI REVISORI DEI CONTI

A handwritten signature in black ink, appearing to be 'L. 27.11.87', with a large, stylized flourish below it.





RELAZIONE  
DEL COLLEGIO DEI REVISORI



ISTITUTO ELETTRTECNICO NAZIONALE GALILEO FERRARIS

T O R I N O

\* \* \*

V E R B A L E N. 105

\* \* \*

L'anno millenovecentoottantanove, il giorno 27 del mese di giugno, si è riunito il Collegio dei Revisori dei Conti dell'Istituto Elettrotecnico Nazionale "Galileo Ferraris" di Torino, per procedere all'esame del Conto consuntivo per l'anno 1988.

Sono presenti i Signori:


- |                          |              |
|--------------------------|--------------|
| - Verga dott. Nicolò     | - Presidente |
| - Braja dott. Alessandro | - Membro.    |

Assente il nuovo membro dott. Francesco Saverio Vingiani impossibilitato ad intervenire.

Il Collegio, dopo aver provveduto alla riconciliazione dei dati di bilancio con le risultanze contabili, ha proceduto all'analisi del conto finanziario, del conto economico e dello stato patrimoniale con i relativi allegati. Ha preso, inoltre, atto della relazione illustrativa predisposta dal Commissario straordinario dell'Ente.

Il Collegio redige, quindi, la propria relazione, che viene allegata al presente verbale per formarne parte integrante.

IL COLLEGIO DEI REVISORI DEI CONTI



RELAZIONE DEL COLLEGIO DEI REVISORI DEI CONTI AL CONTO CONSUNTIVO PER L'ESERCIZIO FINANZIARIO 1988.

Il Conto consuntivo dell'Istituto Elettrotecnico Nazionale "Galileo Ferraris" di Torino per l'esercizio 1988 predisposto dalla Direzione è stato redatto secondo le norme e gli schemi fissati dal D.P.R. 18 dicembre 1979, n. 696.

Il Conto stesso si articola nel rendiconto finanziario, nel conto economico, nella situazione patrimoniale e in quella amministrativa e risulta corredato dalla situazione dei residui al 31 dicembre 1988 e dalla situazione dei costi del personale.

Risultano allegati al consuntivo stesso i provvedimenti concernenti le variazioni di bilancio intervenute, nonché il provvedimento con il quale si è proceduto al riaccertamento dei residui attivi e passivi.

La gestione finanziaria

La gestione finanziaria presenta le seguenti risultanze riepilogative:

GESTIONE DI COMPETENZA

(Accertamenti e Impegni)

E N T R A T E		U S C I T E	
Avanzo di amm.ne 1987	2.023.817.010	Correnti	9.928.046.745
Correnti	10.870.347.345	Conto capitale	4.835.770.590
Conto capitale	698.708.770	Partite di giro	1.417.076.795
Partite di giro	1.417.076.795		
Disavanzo di amm.ne 1988	15.009.949.920		
	1.170.944.210		
Totale a pareggio	16.180.894.130	Totale spese	16.180.894.130

GESTIONE DI CASSA

R I S C O S S I O N I		P A G A M E N T I	
Fondo di cassa iniziale	6.045.171.055	Correnti	8.604.885.430
Correnti	10.743.259.970	Conto capitale	3.105.831.400
Conto capitale	706.150.195	Partite di giro	1.391.247.040
Partite di giro	1.416.739.740		
		Totale pagamenti	13.101.963.870
		Fondo di cassa finale	5.809.357.090
Totale riscossioni	18.911.320.960		
		Totale a pareggio	18.911.320.960



Il Direttore generale

(dott. C. Manecorda)


Dai dati sopraindicati emergono i seguenti risultati finanziari di esercizio:

a) un avanzo di competenza di parte corrente.....	L.	942.300.600
b) un disavanzo di competenza in conto capitale .....	L.	4.137.061.820
c) un pareggio nelle partite compensative.....	L.	-
d) un disavanzo finanziario di competenza.....	L.	3.194.761.220
e) un disavanzo di amministrazione di .....	L.	1.170.944.210
f) un disavanzo di cassa riferito ai movimenti di esercizio.....	L.	235.813.965

I predetti risultati pongono in chiara evidenza il saldo positivo della gestione di competenza per la parte corrente a cui si correla una eccedenza dei mezzi finanziari riscossi rispetto a quelli erogati nell'esercizio.

Il disavanzo di competenza in conto capitale è originato dagli impegni di spesa assunti nell'esercizio per l'attivazione degli investimenti immobiliari e in attrezzature tecnico-scientifiche già da tempo programmati.

Ponendo a confronto i dati consuntivi afferenti la gestione in esame con quelli relativi al precedente esercizio, emergono le seguenti differenze complessive e percentuali distinte per categorie:





## XI LEGISLATURA — DISEGNI DI LEGGE E RELAZIONI — DOCUMENTI

ENTRATE ACCERTATE

Titolo e Categorie	Esercizio 1988	Esercizio 1987	Differenze	
			Valore assoluto	%
Trasferimenti attivi correnti	8.390.000.000	7.776.600.000	+ 613.400.000	+ 7,9
Vendita di beni e prestazioni di servizi	2.051.461.080	2.076.451.450	- 24.990.370	- 1,2
Redditi e proventi patrimoniali	185.775.300	168.969.280	+ 16.806.020	+ 9,9
Altre entrate non classificabili	115.543.685	161.807.340	- 46.263.655	- 28,6
Poste correttive e compensative di spese correnti	127.567.280	162.700.570	- 35.133.290	- 21,6
Totale entrate correnti	10.870.347.345	10.346.528.640	+ 523.818.705	+ 5,1
Alienazione di immobili e diritti reali	-	-	-	-
Alienazione di immobilizzazioni tecniche	-	2.150.500	- 2.150.500	- 100
Realizzo di valori mobiliari	3.500.000	200.000	+ 3.300.000	+1650
Riscossione di crediti	45.208.770	33.654.280	+ 11.554.490	+ 34,3
Trasferimenti attivi in conto capitale	650.000.000	144.000.000	+ 506.000.000	+ 351,4
Totale entrate in conto capitale	698.708.770	180.004.780	+ 518.703.990	+ 288,2
Partite di giro	1.417.076.795	1.090.691.630	+ 326.385.165	+ 29,9
Totale partite di giro	1.417.076.795	1.090.691.630	+ 326.385.165	+ 29,9
TOTALE GENERALE ENTRATE	12.986.132.910	11.617.225.050	+ 1.368.907.860	+ 11,8



Il Direttore generale

(dott. C. Manacorda)

## USCITE IMPEGNATE

Titolo e Categorie	Esercizio		Differenze	
	1988	1987	Valore assoluto	%
Spese per gli organi dell'Ente	21.461.825	18.893.975	+ 2.567.850	+ 13,6
Oneri per il personale in servizio	7.702.445.410	5.473.836.545	+ 2.228.608.865	+ 40,7
Acquisto di beni di consumo e servizi	1.619.344.645	1.518.387.295	+ 100.957.350	+ 6,6
Trasferimenti passivi	100.000.000	60.070.000	+ 39.930.000	+ 66,5
Oneri finanziari	3.133.115	1.761.595	+ 1.371.520	+ 77,9
Oneri tributari	465.306.190	529.029.000	- 63.722.810	- 12
Spese non classificabili in altre voci	16.355.560	7.321.550	+ 9.034.010	+ 123,4
<b>Totale spese correnti</b>	<b>9.928.046.745</b>	<b>7.609.299.960</b>	<b>+ 2.318.746.785</b>	<b>+ 30,5</b>
Acquisto di beni di uso durevole ed immobili	3.214.197.800	1.512.668.530	+ 1.701.529.270	+ 112,5
Acquisto di immobilizzazioni tecniche	1.576.364.020	1.587.278.465	- 10.914.445	- 0,7
Concessione di crediti ed anticipazioni	5.627.160	834.250	+ 4.792.910	+ 574,5
Indennità di anzianità al personale cessato dal servizio	39.581.610	32.966.830	+ 6.614.780	+ 20,1
<b>Totale spese in conto capitale</b>	<b>4.835.770.590</b>	<b>3.133.748.075</b>	<b>+ 1.702.022.515</b>	<b>+ 54,3</b>
Partite di giro	1.417.076.795	1.090.691.630	+ 326.385.165	+ 29,9
<b>Totale partite di giro</b>	<b>1.417.076.795</b>	<b>1.090.691.630</b>	<b>+ 326.385.165</b>	<b>+ 29,9</b>
<b>TOTALE GENERALE SPESE</b>	<b>16.180.894.130</b>	<b>11.833.739.665</b>	<b>+ 4.347.154.465</b>	<b>+ 36,7</b>

I risultati complessivi della gestione finanziaria dell'esercizio 1988 trovano analitica dimostrazione nei numerosi allegati che accompagnano il Conto consuntivo.

Il Collegio ritiene significativo evidenziare alcuni aspetti della gestione che, a suo avviso, ne caratterizzano i risultati.

Il contributo del Ministero della Pubblica Istruzione è risultato pari a lire 8.290 milioni con un incremento di lire 745 milioni (9,9%) rispetto al 1987.

I contributi concessi dal C.N.R. per i progetti finalizzati e per gli altri programmi di ricerca sono stati pari a 162 milioni di lire, superiori di 34,5 milioni a quelli dell'esercizio precedente per la quota di funzionamento e di 190 milioni per la parte relativa alle spese di investimento.

Si sono registrati significativi apporti da parte della Regione Piemonte (con un contributo di lire 100 milioni) e di altre Enti pubblici (Cassa di Risparmio di Torino e Camera di Commercio, Industria, Artigianato e Agricoltura di Torino per un ammontare complessivo di 460 milioni), questi ultimi finalizzati alla realizzazione di attività fotometriche e illuminotecniche nonché per l'automazione di sistemi di misura e miglioramento delle prestazioni nel settore acustico. Ciò sembra costituire conferma della maggiore attenzione e considerazione da parte delle istituzioni locali che da qualche tempo a questa parte si verifica nei riguardi dell'attività dell'IEN.



Il Direttore generale

Le entrate derivanti dalla vendita di beni e dalla prestazione di servizi, quali risultano dai restanti capitoli 9, 11, 12 e 13, sono ammontate nel loro complesso a 1.889,5 milioni di lire (al netto dei già citati contributi finalizzati del CNR) contro i 1.948,9 milioni del 1987, il che realizza una sostanziale stabilità nei risultati dell'impegno operativo dell'Ente.

Le altre entrate in conto capitale hanno registrato un modesto incremento rispetto all'esercizio precedente; le stesse sono infatti risultate pari a lire 48,7 milioni, con un aumento di 12,7 milioni.

La spesa corrente è cresciuta da 7.609 milioni a 9.928 milioni, principalmente a causa delle spese per il personale in servizio che sono aumentate di 2.228,6 milioni di lire circa (+ 40,7%), a causa degli oneri derivanti dall'applicazione del primo contratto di lavoro per il comparto degli enti e istituzioni di cui all'art. 7 del D.P.R. 5 marzo 1986, n. 68.

A tale onere si deve aggiungere quello relativo all'accantonamento per l'indennità di anzianità che grava sul risultato economico di esercizio per 300 milioni di lire circa.

Pertanto l'onere complessivo per il personale in servizio (n. 131 unità al 31-12-1988, su un organico di 165) risulta pari a 8.002,5 milioni di lire circa.

Il dato sopraindicato pone in chiara evidenza che l'onere complessivo per il personale rappresenta circa il

70,8% di tutte le entrate correnti.

Le spese per l'acquisto di beni di consumo e di servizi sono aumentate rispetto all'esercizio precedente, essendo passate da 1.518 a 1.619 milioni di lire (+ 6,6%), incremento da porre in relazione al maggior fabbisogno di spesa per il funzionamento dei laboratori.

La situazione finanziaria dell'Istituto, alla chiusura dell'esercizio, è evidenziata dalle poste che formano il seguente:

<u>Disavanzo di Amministrazione al 31 dicembre 1988</u>	
1) Entrate accertate	+ L. 12.986.132.910
2) Uscite impegnate	- " 16.180.894.130
	<hr/>
Disavanzo di competenza 1988	- L. 3.194.761.220
<u>Riaccertamenti dei residui</u>	
- Minori residui passivi	L. 37.937.860
- Minori residui attivi	" 42.328.495
	<hr/>
	- " 4.390.635
	<hr/>
Disavanzo 1988	- L. 3.199.151.855
Avanzo di amministrazione 1987	+ " 2.023.817.010
	<hr/>
Disavanzo di amministrazione al 31-12-88	- L. 1.175.334.845
	=====

Tale risultato trova analitica dimostrazione, nelle sue varie componenti finanziarie, nella seguente:

Situazione Amministrativa al 31 dicembre 1988

Fondo di cassa al 31-12-1988		L.	5.809.357.090
<u>Residui attivi</u>			
a) esercizio 1987 e precedenti	L.	94.913.290	
b) esercizio 1988	"	816.917.860	
			"
			911.831.150
<u>Totale attività</u>			
		L.	6.721.188.240
<u>Residui passivi</u>			
a) esercizio 1987 e precedenti	L.	1.510.209.935	
b) esercizio 1988	"	6.386.313.150	
			"
			7.896.523.085
<u>Disavanzo di Amministrazione al 31-12-88</u>			
	L.	1.175.334.845	
			=====

I movimenti finanziari verificatisi durante l'esercizio risultano evidenziati nella seguente:

Situazione finanziaria al 31 dicembre 1988

Fondo di cassa al 31-12-1987		L.	6.045.171.055
------------------------------	--	----	---------------

Riscossioni effettuate nel 1988

a) in conto com- petenza	L.12.169.215.050		
b) in conto resi dai	" 696.934.855		
	<hr/>	"	12.866.149.905
Totale		L.	18.911.320.960

Pagamenti effettuati nel 1988

a) in conto com- petenza	L. 9.794.580.980		
b) in conto resi dai	" 3.307.382.890		
	<hr/>	"	13.101.963.870
Fondo di cassa al 31-12-1988		L.	5.809.357.090
			=====

Il fondo di cassa sopraindicato trova rispondenza con il saldo risultante alla stessa data del 31 dicembre 1988 dall'estratto conto intrattenuto con la Cassa di Risparmio di Torino e con il saldo del conto corrente infruttifero aperto con la Tesoreria Provinciale dello Stato.

La gestione dei residui

Il Collegio si è soffermato sulla gestione dei residui al fine di accertarne l'esatta determinazione.

Come è evidenziato dalla situazione Amministrativa i residui attivi ammontano a complessive L. 911.831.150, di cui L. 94.913.290 degli esercizi precedenti e lire 816.917.860 dell'esercizio 1988; dall'analisi di tali poste è emerso che le partite pregresse sono in gran parte dovute a crediti commerciali in sofferenza e da quelle afferenti l'esercizio 1988, pari a L. 816.917.860, trovano principalmente la loro origine in:

a) contributi da riscuotere da parte della Regione Piemonte	L.	100.000.000
b) contributi Associazione Nazionale Galileo Ferraris finalizzato a borse di studio	L.	100.000.000
c) crediti commerciali già fatturati e in via di riscossione	L.	504.000.000

I residui passivi ammontano a L. 7.896.523.085 di cui, rispettivamente, L. 6.386.313.150 relativi alla gestione di competenza e L. 1.510.209.935 a quella degli anni decorsi.



XI LEGISLATURA — DISEGNI DI LEGGE E RELAZIONI — DOCUMENTI

La gestione di competenza ha determinato il costituirsi di residui nelle seguenti misure:

Titoli	Accertamenti	Riscossioni	Residui
<u>ENTRATE</u>			
Correnti	10.870.347.345	10.104.495.075	765.852.270
Conto capitale	698.708.770	673.150.195	25.558.575
Compensative	1.417.076.795	1.391.569.780	25.507.015
<b>Totali</b>	<b>12.986.132.910</b>	<b>12.169.215.050</b>	<b>816.917.860</b>
<u>SPFSE</u>			
Correnti	9.928.046.745	7.344.806.660	2.583.240.085
Conto capitale	4.835.770.590	1.219.317.040	3.616.453.550
Compensative	1.417.076.795	1.230.457.280	186.619.515
<b>Totali</b>	<b>16.180.894.130</b>	<b>9.794.580.980</b>	<b>6.386.313.150</b>



Il Direttore generale

(dott. C. Manacorda)

## XI LEGISLATURA — DISEGNI DI LEGGE E RELAZIONI — DOCUMENTI

I residui degli esercizi 1987 e precedenti hanno determinato i seguenti flussi finanziari:

Titoli	Consistenza iniziale	Riscossioni pagamenti	Residui	Differenze
<u>ENTRATE</u>				
Correnti	774.612.680	638.764.895	93.519.290	- 42.328.495
Conto capitale	33.000.000	33.000.000	-	-
Compensative	26.563.960	25.169.960	1.394.000	-
<b>Totali</b>	<b>834.176.640</b>	<b>696.934.855</b>	<b>94.913.290</b>	<b>- 42.328.495</b>
<u>SPESE</u>				
Correnti	1.750.837.130	1.260.078.770	464.894.540	- 25.863.820
Conto capitale	2.943.903.795	1.886.514.360	1.045.315.395	- 12.074.040
Compensative	160.789.760	160.789.760	-	-
<b>Totali</b>	<b>4.855.530.685</b>	<b>3.307.382.890</b>	<b>1.510.209.935</b>	<b>- 37.937.860</b>

## XI LEGISLATURA — DISEGNI DI LEGGE E RELAZIONI — DOCUMENTI

La situazione complessiva dei residui alla chiusura dell'esercizio 1988, conseguentemente, risulta così determinata:

A T T I V I		P A S S I V I	
Entrate correnti	859.371.560	Spese correnti	3.048.134.625
Entrate in c/ capitale	25.558.575	Spese in c/ capitale	4.661.768.945
Entrate compensative	26.901.015	Spese compensative	186.619.515
Totale	911.831.150		
Saldo	6.984.691.935		
Totale	7.896.523.085	Totale	7.896.523.085

La gestione dei residui, sintetizzata nei prospetti precedenti, evidenzia, un processo acquisitivo delle entrate nel complesso soddisfacente: per la parte di competenza sono state infatti incassate per circa il 93,7%.

Altrettanto positivo è risultato il processo di acquisizione dei residui attivi pregressi, che sono stati realizzati nell'ordine del 83,55%.

Il processo erogativo risulta invece più lento. Infatti le spese di competenza risultano complessivamente pagate in misura pari al 60,53%, con l'avvertenza che tale percentuale è del 74% per le spese correnti e del 25,2% per le spese in conto capitale.

Le erogazioni finanziarie conseguenti alle obbligazioni assunte nei precedenti esercizi sono risultate invece pari al 68% circa.

L'analisi eseguita dal Collegio sulle singole partite ha dimostrato che i residui attivi corrispondono ai diritti a riscuotere sorti in favore dell'Ente e che gli stessi hanno un elevato grado di realizzo, come prima accennato.

Per quanto concerne i residui passivi di competenza (lire 6.386,3 milioni), va detto che circa il 40,5% riguardano le spese correnti (lire 2.583 milioni), il 56,6% le spese in conto capitale (lire 3.616 milioni) e il 2,9% le spese compensative (lire 187 milioni).

I residui passivi relativi alla parte corrente di competenza (lire 2.583 milioni) sono rappresentati per lire

1.845,7 milioni (71,4%) da oneri per il personale in servizio e per lire 603,3 milioni (23,4%), da spese per l'acquisto di beni di consumo e di servizi.

I residui passivi connessi alle opere di costruzione e manutenzione straordinaria degli immobili ammontano a lire 2.316 milioni e quelli derivanti dall'acquisto di attrezzature scientifiche ed altri beni patrimoniali a lire 1.284 milioni.

Il Collegio dà atto che i residui passivi corrispondono nel complesso agli impegni assunti.

Ai sensi dell'art. 39 del precitato D.P.R. 18 dicembre 1979, n. 696, si è proceduto al riaccertamento dei residui attivi e passivi.

Tale operazione, come si è evidenziato in apposito e separato verbale, ha segnato un saldo passivo di lire 4.390.635, così costituito:

- Minori residui passivi	L.	37.937.860
- Minori residui attivi	"	42.328.495
		-----
Differenza passiva	L.	4.390.635
		=====

Il Collegio ha espresso il proprio parere favorevole in ordine alle predette operazioni di riaccertamento.

Il rendiconto finanziario è integrato in sede consuntiva con le risultanze della contabilità patrimoniale e cioè dal conto economico e dalla situazione patrimoniale.

La gestione economica

Il conto economico dimostra il risultato economico della attività gestoria.

Il documento contabile che lo rappresenta, ponendo in evidenza da una parte i ricavi e le rendite e dall'altra i costi e le spese sia che si siano manifestate in denaro sia le operazioni in natura e le quote di ammortamento e deperimento, consente di esprimere un giudizio circa l'andamento della gestione e dimostra il risultato conseguito durante l'esercizio finanziario.

In estrema sintesi il conto economico dell'Istituto, che si espone nel prospetto seguente, evidenzia un avanzo finanziario di parte corrente di lire 942,3 milioni, dato dalla differenza fra entrate e spese finanziarie, e un disavanzo finale di L. 812.558.695.



Per quanto attiene in modo particolare gli ammortamenti, il Collegio, fatto salvo quanto verrà in appresso detto trattando della situazione patrimoniale, ha verificato che le relative quote risultano determinate, come nell'esercizio precedente, in base ai coefficienti stabiliti con la deliberazione n. 28 del 24-7-1978, approvata dal Ministero vigilante e dal Tesoro e che il fondo svalutazione dei crediti è assestato in 4 milioni, importo ritenuto congruo in relazione all'ammontare dei crediti a fine esercizio.

Il Collegio dà atto inoltre che la eliminazione di beni mobili obsoleti corrisponde al valore dei beni patrimoniali eliminati dagli inventari e che i trasferimenti attivi in denaro corrispondono all'importo dei contributi per investimento erogati all'Istituto.

Il Collegio attesta infine che la quota per l'adeguamento del fondo di indennità di anzianità del personale corrisponde, in via presunta, ai maggiori obblighi assunti dall'Ente nei confronti dei propri dipendenti sulla base delle posizioni giuridiche ed economiche acquisite o in corso di definizione ai sensi della vigente normativa per le maggiorazioni di competenza dell'esercizio.

#### La gestione patrimoniale

La situazione patrimoniale dell'Istituto al 31 dicembre 1988 può così compendiarsi:



XI LEGISLATURA — DISEGNI DI LEGGE E RELAZIONI — DOCUMENTI

ATTIVITA'	PASSIVITA' E NETTO
Disponibilità liquid.	Residui passivi
Crediti bancari e finanziari	Debiti finanziari
Residui attivi	Fondo liquid. personale
Rimanezze di materie prime	Fondi
Titoli	Svalutaz. credit.
Immobili	Svalutaz. titoli
Immobilizz. tecniche	Ammort. immobili
Spese in c/ capitale da ac-	Ammort. impianti
quisire al patrimonio	Ammort. automezzi, mobili e macchine ufficio
Totale attività	Totale passività
Disavanzo economico	Patrimonio netto
	Fondo di dotazione
	Avanzo economico
Totale a pareggio	Totale
Valori di terzi in dep.	Depositanti valori



Il Direttore generale

(dott. C. Manacorda)

I criteri seguiti nella determinazione dei valori dei diversi componenti patrimoniali possono così riassumersi:

- a) la disponibilità liquida ed i crediti bancari e finanziari la cui realizzazione è certa sono stati indicati al valore nominale;
- b) gli immobili di nuova costruzione, le immobilizzazioni tecniche al costo aumentato delle spese sostenute per le opere aggiuntive eseguite, e con le rettifiche evidenziate;
- c) l'immobile di Corso Massimo d'Azeglio è stato valutato al costo storico (L. 14.004.340) depurato della quota relativa alla porzione dell'immobile venduto.
- d) i valori in deposito corrispondono a quelli delle attrezzature scientifiche e di altri beni patrimoniali acquisiti con i fondi del C.N.R. e, da questo, concessi in uso all'Istituto;
- e) i debiti sia di regolamento che finanziari sono stati indicati in bilancio al loro valore nominale.

In conclusione il Collegio, dà atto che il patrimonio dell'Ente registra un decremento di L. 812.558.695.

\* \* \* \* \*

I tre conti tipici che costituiscono il conto consuntivo dell'anno 1988 evidenziano le risultanze gestionali sotto il profilo finanziario, economico e patrimoniale che trovano attestazione nei seguenti dati riassuntivi:

---

XI LEGISLATURA — DISEGNI DI LEGGE E RELAZIONI — DOCUMENTI

---

- Disavanzo finanziario di competenza	L. 3.194.761.220
- Disavanzo di amministrazione	L. 1.175.334.845
- Disavanzo economico e decremento patrimoniale	L. 812.558.695

I dati sopraindicati esprimono in maniera sintetica ma efficace i risultati gestionali conseguiti dall'Istituto nell'anno 1988 e pongono in chiara evidenza l'evoluzione della gestione sia sotto il profilo finanziario che economico-patrimoniale.

\* \* \* \* \*


Nel corso dell'esercizio il Collegio ha seguito l'andamento gestionale, procedendo alle verifiche periodiche prescritte dalle norme vigenti.

In ordine alla revisione cartolare dei titoli di entrata e di spesa e della relativa documentazione, nonché degli atti amministrativi che ne costituiscono il relativo supporto giuridico, il Collegio fa rinvio alle osservazioni formulate nel corso delle predette verifiche.

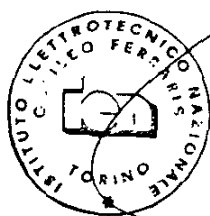
Il Collegio, nel dare atto della concordanza fra le cifre contenute nel rendiconto finanziario, nel conto economico e nella situazione patrimoniale con quelle risultanti dalle scritture contabili tenute secondo le regole di una ordinata contabilità, con le raccomandazioni e indicazioni conseguenti alle considerazioni svolte, esprime avvi-

so favorevole in ordine all'approvazione del conto consuntivo dell'Istituto per l'esercizio 1988.

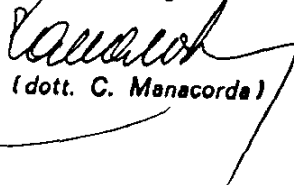
IL COLLEGIO DEI REVISORI DEI CONTI



PER COPIA CONFORME  
ALL'ORIGINALE di pagine cento trentatré



Il Direttore generale



(dott. C. Manacorda)

18 LUG 1989

## BILANCIO CONSUNTIVO





XI LEGISLATURA — DISEGNI DI LEGGE E RELAZIONI — DOCUMENTI

Articolo	Descrizione e oggetto della previsione	GESTIONE DI COMPETENZA							
		Previsioni approvate				Somme accertate o impegnate			
		iniziali	differenze		definitive	riscosse o pagate	da riscuotere o da pagare	totale accertamenti o impegni	differenze
	in più	in meno					in più	in meno	
	Totale entrate del settore pubblico	110.000.000	-	110.000.000	-	-	-	-	-
	Totale Categoria I	110.000.000	-	110.000.000	-	-	-	-	-
	Totale Titolo II	10.255.000.000	245.000.000	2.110.000.000	8.190.000.000	8.290.000.000	100.000.000	8.190.000.000	-
	TITOLO III								
	Altre entrate Categoria III								
	Entrate derivanti dalle								
	rendite di beni e dalla								
	prestazione di servizi								
	Contributi e versamenti, agguerrimenti IVA al lordo dei tributi								
32 07 01 01	Proventi per prove, tarature e consulenze	1.800.000.000	-	100.000.000	1.700.000.000	1.287.092.930	136.547.180	1.422.453.110	27.504.840
32 07 01 02	Proventi da contratti con il CNR per l'esecuzione di progetti di ricerca finalizzati e di altri progetti di ricerca (con la funzionalità)	300.000.000	-	-	300.000.000	162.500.000	-	162.500.000	138.500.000
32 07 01 03	Proventi da contratti con la Commissione della Comunità europea per partecipazioni programmate di ricerca	50.000.000	-	50.000.000	n.p.	-	15.000.000	15.000.000	15.000.000
32 07 01 04	Proventi da contratti di ricerca stranieri	450.000.000	-	200.000.000	250.000.000	60.229.150	152.528.000	212.757.150	36.267.940
32 07 01 05	Altre proventi da prestazioni di servizi e vendita di beni	100.000.000	-	10.000.000	10.000.000	15.932.355	1.321.455	28.253.810	32.156.155
	Totale Categoria III	2.600.000.000	-	180.000.000	2.320.000.000	1.525.754.435	204.398.635	2.120.000.000	204.398.635
	Categoria VIII								
	Rendite e proventi patrimoniali								
32 08 01 01	Raffitto di immobili	190.000.000	-	-	190.000.000	155.911.830	14.218.170	173.290.000	14.218.000
32 08 01 02	Interessi e proventi su titoli e prestiti fissi	100.000	-	-	100.000	17.500	-	17.500	81.500
32 08 01 03	Interessi attivi su depositi e conti correnti	20.000.000	-	-	20.000.000	12.467.800	-	12.467.800	7.532.200
	Totale Categoria VIII	210.100.000	-	-	210.100.000	171.497.130	14.218.170	185.775.000	22.561.700
	Categoria IX								
	Passi correttivi e compensativi di spese correnti								
32 09 01 01	Accordi e compensi diversi	120.000.000	-	-	120.000.000	80.389.015	47.177.665	127.566.680	7.567.680
	Totale Categoria IX	120.000.000	-	-	120.000.000	80.389.015	47.177.665	127.566.680	7.567.680
	Categoria X								
	Entrate non classificabili in altre voci								
32 10 01 01	Contributi, sborsamenti, lasciti di privati	100.000.000	-	100.000.000	n.p.	-	-	-	-
32 10 01 02	Contributi di privati per l'istituzione di premi, borse di studio, ecc. e redditi di fondi premi già istituiti	81.000.000	40.000.000	-	101.000.000	-	100.000.000	100.000.000	1.000.000
32 10 01 03	Entrate varie e eventuali	10.000.000	5.182.990	-	15.182.990	15.543.685	-	15.543.685	161.695
	Totale Categoria X	171.000.000	45.182.990	100.000.000	116.182.990	15.543.685	100.000.000	115.543.685	162.695
	Totale Titolo III	1.201.100.000	45.182.990	480.000.000	2.785.182.990	1.604.495.075	665.852.735	2.148.000.000	22.000.000
	Totale entrate correnti	13.456.100.000	290.182.990	2.590.000.000	11.866.282.990	12.455.075	105.452.730	11.760.825.260	204.864.000









XI LEGISLATURA — DISEGNI DI LEGGE E RELAZIONI — DOCUMENTI

Caricatura	Descrizione	GESTIONE DI COMPETENZA								
		Previsioni approvate				Somme accertate o impegnate				
		iniziale	differenza		definitive	riscosse e pagate	da riscuotere e da pagare	totale accertamenti e impegni	differenze	
			in più	in meno					in più	in meno
	Categoria XVIII									
	Trasferimenti da altri enti del settore pubblico									
15 6 00 00	Contributi del CNR e di altri enti del settore pubblico per finanziamento	p.w.	650.000.000	-	650.000.000	635.000.000	15.000.000	650.000.000	-	-
	Totale Categoria XVIII	p.w.	650.000.000	-	650.000.000	635.000.000	15.000.000	650.000.000	-	-
	TITOLO V	p.w.	650.000.000	-	650.000.000	635.000.000	15.000.000	650.000.000	-	-
	TITOLO VI									
	Assunzione di prestiti									
	Categoria XIX									
	Assunzione di mutui									
	Totale Categoria XIX									
	Categoria XX									
	Assunzione di altri debiti finanziari									
15 26 00 00	Assunzione di altri debiti finanziari	p.w.	-	-	p.w.	-	-	-	-	-
	Totale Categoria XX	p.w.	-	-	p.w.	-	-	-	-	-
	Categoria XXI									
	Assunzione di obbligazioni									
16 20 00 00	Assunzione di obbligazioni									
	Totale Categoria XXI									
	TITOLO VII									
	Entrate tributarie									
	IMPOSTA SULLA RENDITA	180.400.000	651.000.000	-	831.400.000	673.150.195	25.558.575	698.708.710	-	132.691.23
	TITOLO VIII									
	Entrate di gestione									
	Categoria XXII									
	Entrate aventi natura di perdite di gestione									
17 20 00 00	Ritenute d'imposta destinate sul reddito delle persone fisiche	1.400.000.000	-	-	1.400.000.000	251.851.000	-	958.149.000	-	448.851.000
17 20 00 01	Ritenute per assicurazione malattie (INPS-INDEP) su retribuzioni al personale	85.000.000	-	-	85.000.000	47.487.255	276.310	47.763.565	-	37.240.435
17 20 00 02	Ritenute per gestione case inquilinate (INPS-GECA) su retribuzioni al personale	21.000.000	-	-	21.000.000	16.138.975	17.580	16.156.555	-	4.843.445
17 20 00 03	Ritenute per assicurazione invalidità e vecchiaia (INPS) su retribuzioni al personale	420.000.000	-	-	420.000.000	338.944.480	37.525	339.027.005	-	80.972.995
17 20 00 04	Ritenute diverse	p.w.	-	-	p.w.	-	-	-	-	-
17 20 00 05	Ritenute per cessione di quote di partecipazione	6.000.000	-	-	6.000.000	4.097.200	-	1.902.800	-	1.902.800
17 20 00 06	Altre spese per beni appaltati su documenti emanati nell'ambito delle prestazioni di pagamento rese a terzi	20.000.000	-	-	20.000.000	19.287.500	5.667.500	24.955.000	4.955.000	-
17 20 00 07	Fondo di cassa ex art. 27 dell'art. 1 della legge 298/79	10.000.000	-	-	10.000.000	6.000.000	-	6.000.000	-	4.000.000
17 20 00 08	Spese in conto spese	20.000.000	-	-	20.000.000	9.767.310	19.508.000	29.275.310	9.275.310	-
	Totale Categoria XXII	1.982.000.000	-	-	1.982.000.000	1.191.559.730	25.527.015	1.417.076.745	14.230.315	276.054.570
	Totale TITOLO VII	1.982.000.000	-	-	1.982.000.000	1.191.559.730	25.527.015	1.417.076.745	14.230.315	276.054.570

XI LEGISLATURA — DISEGNI DI LEGGE E RELAZIONI — DOCUMENTI

GESTIONE DEI RESIDUI					GESTIONE DI CASSA					Totale dei residui attivi e passivi al 31.12.980	
residui all'1.1.1980	riscossi o pagati	da riscuotere o da pagare	totali	variazioni		previsioni	variazioni	riscossioni e pagamenti	differenze		
				in più	in meno				in più		in meno
33.000.000	33.000.000	-	33.000.000	-	-	-	- 650.000.000	668.000.000	18.000.000	-	15.000.000
33.000.000	33.000.000	-	33.000.000	-	-	-	- 650.000.000	668.000.000	18.000.000	-	15.000.000
33.000.000	33.000.000	-	33.000.000	-	-	-	- 650.000.000	668.000.000	18.000.000	-	15.000.000
-	-	-	-	-	-	-	-	-	-	-	-
-	-	-	-	-	-	-	-	-	-	-	-
-	-	-	-	-	-	-	-	-	-	-	-
-	-	-	-	-	-	-	-	-	-	-	-
-	-	-	-	-	-	-	-	-	-	-	-
-	-	-	-	-	-	-	-	-	-	-	-
-	-	-	-	-	-	-	-	-	-	-	-
-	-	-	-	-	-	-	-	-	-	-	-
33.000.000	33.000.000	-	33.000.000	-	-	180.400.000	- 651.000.000	708.150.195	18.000.000	143.249.805	25.558.570
-	-	-	-	-	-	-	-	-	-	-	-
455.000	455.000	-	455.000	-	-	1.400.000.000	-	952.308.000	-	447.692.000	-
77.615	77.615	-	77.615	-	-	85.000.000	-	47.580.870	-	37.419.130	278.310
17.275	17.275	-	17.275	-	-	21.000.000	-	18.154.250	-	2.845.750	17.680
42.470	42.470	-	42.470	-	-	420.000.000	-	336.986.950	-	83.013.050	37.525
-	-	-	-	-	-	-	-	-	-	-	-
-	-	-	-	-	-	6.000.000	-	4.099.200	-	1.900.800	-
-	-	-	-	-	-	-	-	-	-	-	-
4.743.000	3.974.000	769.000	4.743.000	-	-	20.000.000	-	23.261.500	3.261.500	-	6.438.500
-	-	-	-	-	-	10.000.000	-	6.000.000	-	4.000.000	-
21.228.800	20.603.800	625.000	21.228.500	-	-	20.000.000	-	30.370.970	10.370.970	-	20.133.000
26.563.960	25.169.760	1.394.200	26.563.360	-	-	1.982.000.000	-	1.416.739.740	13.632.470	578.892.730	26.901.315
26.563.960	25.169.760	1.394.200	26.563.960	-	-	1.982.000.000	-	1.416.739.740	13.632.470	578.892.730	26.901.315

XI LEGISLATURA — DISEGNI DI LEGGE E RELAZIONI — DOCUMENTI

Natura e oggetto della previsione	GESTIONE DI COMPETENZA								
	Previsioni approvate				Spese accertate o impegnate				
	iniziali	differenze		definitive	riscosse o pagate	da riscuotere e da pagare	totale accertamenti o impegni	differenze	
		in più	in meno					in più	in meno
<b>RIEPILOGO</b>									
Totale I - Entrate contributive	-	-	-	-	-	-	-	-	-
Totale II - Entrate derivanti da trasferimenti correnti	10.255.000.000	245.000.000	2.110.000.000	8.390.000.000	8.290.000.000	100.000.000	8.390.000.000	-	-
Totale III - Altre entrate	3.701.190.000	45.182.990	480.000.000	2.765.282.990	1.814.495.075	665.857.270	2.480.347.345	22.927.975	108.983.670
Totale IV - Entrate per alienazione di beni patrimoniali e riscossione di crediti	189.400.000	1.000.000	-	188.400.000	38.150.195	10.558.575	48.708.770	-	132.691.210
Totale V - Entrate derivanti da trasferimenti in conto capitale	p.w.	650.000.000	-	650.000.000	635.000.000	15.000.000	650.000.000	-	-
Totale VI - Accensione di prestiti	p.w.	-	-	p.w.	-	-	-	-	-
Totale VII - Partite di giro	1.982.000.000	-	-	1.982.000.000	1.391.569.780	75.507.015	1.417.076.795	14.230.370	579.153.570
<b>TOTALE DELLE ENTRATE</b>	<b>15.618.500.000</b>	<b>941.182.990</b>	<b>2.590.000.000</b>	<b>13.989.682.990</b>	<b>12.169.215.050</b>	<b>816.917.880</b>	<b>12.986.132.910</b>	<b>37.158.345</b>	<b>1.070.708.470</b>
Fondo di amministrazione al termine dell'esercizio finanziario 1987	700.000.000	1.923.817.010	-	2.023.817.010	-	2.023.817.010	2.023.817.010	-	-
Fondo di cassa all'inizio dell'esercizio finanziario 1988	-	-	-	-	-	-	-	-	-
<b>TOTALE UGUALI</b>	<b>15.618.500.000</b>	<b>2.365.000.000</b>	<b>2.590.000.000</b>	<b>15.993.500.000</b>	<b>12.169.215.050</b>	<b>2.840.734.890</b>	<b>15.009.949.800</b>	<b>37.158.345</b>	<b>1.070.708.470</b>

XI LEGISLATURA — DISEGNI DI LEGGE E RELAZIONI — DOCUMENTI

SEZIONE DEI RESIDUI					SEZIONE DI CASSA						Totale dei residui attivi e passivi al 31-12-1958	
Riscossioni a credito 1958	Riscossioni a pagamento	da riscuotere o da pagare	Totale	variazioni		previdenze	variazioni	riscossioni a pagamento	differenze			
				in più	in meno				in più	in meno		
-	-	-	-	-	-	-	-	-	-	-	-	
-	-	-	-	-	-	10.255.000.000	-	865.000.000	8.290.000.000	-	100.000.000	100.000.000
74.812.685	538.754.875	31.519.290	732.284.185	5	42.328.500	3.201.100.000	-	295.000.000	2.453.258.970	16.339.450	468.179.480	759.371.560
-	-	-	-	-	-	180.400.000	-	1.000.000	36.150.195	-	143.249.805	10.558.570
31.000.000	31.000.000	-	31.000.000	-	-	-	-	650.000.000	668.000.000	18.000.000	-	15.000.000
-	-	-	-	-	-	-	-	-	-	-	-	-
25.561.960	25.169.360	1.304.000	28.561.960	-	-	1.982.000.000	-	1.416.730.740	13.632.470	578.897.730	-	26.901.010
934.176.640	675.334.655	94.913.290	724.848.145	5	42.328.500	5.618.500.000	-	509.000.000	12.866.149.905	47.971.920	1.291.322.015	911.831.150
-	-	-	-	-	-	-	-	-	-	-	-	2.023.817.010
-	-	-	-	-	-	5.000.000.000	-	1.045.171.055	6.045.171.055	-	-	-
934.176.640	675.334.655	94.913.290	724.848.145	5	42.328.500	20.618.500.000	-	483.878.945	18.911.320.960	47.971.920	1.291.322.015	2.935.648.160

XI LEGISLATURA — DISEGNI DI LEGGE E RELAZIONI — DOCUMENTI

		SEZIONE DI COMPETENZA								
Codice	Natura e oggetto della spesa	Previsioni approvate			Somme accertate o imputate					
		iniziali	differenze		definitive	riscoltate o pagate	da riscuotere o da pagare	entrate accertate o imputate	differenze	
			in più	in meno					in più	in meno
	<b>Totale Categoria I</b>	23.000.000	2.000.000	-	25.000.000	17.219.425	4.251.400	21.461.825	-	3.538.175
	<b>Categoria II</b>									
	<b>Spese per il personale</b>									
101	Spese per il personale dell'Ente	8.000.000	-	-	8.000.000	1.505.065	4.251.400	5.456.465	-	2.545.335
102	Spese per il personale del Comune									
103	Spese per il personale di servizio	15.000.000	2.000.000	-	17.000.000	15.615.360	-	15.615.360	-	1.384.640
	<b>Totale Categoria II</b>	23.000.000	2.000.000	-	25.000.000	17.219.425	4.251.400	21.461.825	-	3.538.175
	<b>Categoria III</b>									
	<b>Spese per il personale</b>									
104	Spese per il personale dell'Ente	90.000.000	10.000.000	-	50.000.000	85.480.405	6.519.575	93.000.000	-	3.519.595
105	Spese per il personale del Comune	6.400.000.000	-	800.000.000	3.600.000.000	2.296.811.105	301.128.835	3.600.000.000	-	3.693.188.835
106	Spese per il personale di servizio	500.000.000	-	75.000.000	515.000.000	435.009.050	19.200.950	515.000.000	-	100.000.000
107	Spese per il personale straordinario	30.000.000	530.000.000	-	1.230.000.000	477.288.100	752.711.900	1.230.000.000	-	752.711.900
108	Spese per il personale di servizio	150.000.000	-	-	150.000.000	130.881.850	14.318.150	145.000.000	-	4.118.150
109	Spese per il personale di servizio	95.000.000	-	-	95.000.000	70.777.200	12.568.190	83.445.400	-	11.554.590
110	Spese per il personale di servizio	50.000.000	3.000.000	-	55.000.000	25.815.600	29.184.400	55.000.000	-	29.184.400
111	Spese per il personale di servizio	500.000.000	-	55.000.000	515.000.000	347.295.490	187.704.510	515.000.000	-	187.704.510
112	Spese per il personale di servizio	42.000.000	-	3.000.000	39.000.000	26.363.885	12.636.115	39.000.000	-	12.636.115
113	Spese per il personale di servizio	1.520.000.000	-	85.000.000	1,235.000.000	843.470.185	391.529.815	1,235.000.000	-	391.529.815
114	Spese per il personale di servizio	40.000.000	100.000.000	-	160.000.000	57.726.845	102.273.155	160.000.000	-	102.273.155
115	Spese per il personale di servizio	15.000.000	-	-	15.000.000	-	15.000.000	15.000.000	-	15.000.000
	<b>Totale Categoria III</b>	194.000.000	643.000.000	1.028.000.000	1,779.000.000	5.656.781.735	849.653.675	1,702.445.110	-	76.554.890
	<b>Categoria IV</b>									
	<b>Spese per il personale</b>									
116	Spese per il personale di servizio	180.000.000	-	-	180.000.000	81.458.380	85.421.520	167.239.000	-	12.461.680



XI LEGISLATURA — DISEGNI DI LEGGE E RELAZIONI — DOCUMENTI

GESTIONE DEI RESIDUI					GESTIONE DI CASSA						Totale dei residui attivi e passivi al 31.12.1998
res. su 1.1.1998	riscossi o pagati	da riscuotere o da pagare	totali	variazioni		previsioni	variazioni	riscossioni o pagamenti	differenze		
				in più	in meno				in più	in meno	
5.534.270	5.534.270	-	5.534.270	-	-	8.000.000	-	7.129.335	-	870.655	4.251.400
2.539.350	1.819.350	-	1.819.350	-	720.000	15.000.000	4.000.000	17.434.710	-	1.585.290	-
9.273.620	7.353.620	-	7.353.620	-	720.000	23.000.000	4.000.000	24.564.045	-	2.435.955	4.251.400
-	-	-	-	-	-	80.000.000	10.000.000	83.480.405	-	6.519.595	6.519.595
118.170.290	71.877.095	48.293.195	118.170.290	-	-	4.500.000.000	800.000.000	3.370.750.290	-	329.249.800	347.420.300
11.167.700	11.167.700	-	11.167.700	-	-	800.000.000	75.000.000	506.178.750	-	18.823.250	19.990.950
403.564.335	171.934.265	231.729.975	403.564.335	-	-	900.000.000	-	649.222.460	-	250.777.540	984.441.875
18.918.395	11.736.955	2.181.440	18.898.455	-	3.017.930	150.000.000	-	142.418.505	-	7.181.445	16.479.150
11.523.200	11.523.200	-	11.523.200	-	-	95.000.000	-	82.300.440	-	12.699.160	12.668.190
15.758.800	7.970.335	7.778.465	15.758.800	-	-	52.000.000	-	33.405.935	-	18.194.065	38.262.865
81.344.900	71.930.225	19.708.675	81.344.900	-	-	650.000.000	50.000.000	418.933.715	-	181.266.285	207.413.185
11.425.190	5.164.915	6.260.375	11.425.190	-	-	50.000.000	5.000.000	31.528.500	-	13.471.500	18.896.690
192.272.925	165.562.785	26.710.140	192.272.925	-	-	1.450.000.000	150.000.000	1.009.032.950	-	290.967.050	418.239.975
9.881.100	-	9.881.100	9.881.100	-	-	80.000.000	100.000.000	57.726.845	-	102.273.155	117.154.755
8.070.000	8.142.500	1.785.000	7.927.500	-	142.500	25.000.000	-	6.142.500	-	18.857.500	18.785.000
440.706.845	534.737.470	357.308.745	887.356.415	-	3.160.430	8.612.000.000	970.000.000	6.331.519.205	-	1.250.480.745	2.197.972.470
-	-	-	-	-	-	-	-	-	-	-	-
-	-	-	-	-	-	-	-	-	-	-	-
100.058.040	98.055.595	858.945	100.915.540	-	3.142.400	200.000.000	-	177.523.775	-	22.478.775	66.531.110

XI LEGISLATURA — DISEGNI DI LEGGE E RELAZIONI — DOCUMENTI

Codice	Natura e oggetto della previsione	GESTIONE DI COMPETENZA								
		Previsioni approvate				Somme accertate o impegnate				
		iniziali	differenza		definitive	riscosse o pagate	da riscuotere o da pagare	totale accertamenti o impegni	differenza	
	in più	in meno					in più	in meno		
1.04.02.17	Spese per l'esercizio di attività commerciali (spese relative agli effetti IVA al lordo del tributo)	270.000.000	50.000.000	-	320.000.000	130.546.350	100.377.805	230.924.155	-	8.075.845
	Spese per l'acquisto di materiali di consumo per l'esecuzione di progetti di ricerca (con finanziamento del CNR)	150.000.000	-	-	150.000.000	37.377.295	55.127.795	94.505.000	-	55.500.000
	Altri acquisti di materiali di consumo per l'esercizio dell'attività commerciale	120.000.000	50.000.000	-	170.000.000	91.169.055	53.255.100	144.424.155	-	25.575.845
1.04.03.18	Spese e indennità per collaudi e riparazioni esterne all'attività di ricerca	10.000.000	10.000.000	-	20.000.000	3.106.625	15.110.045	18.216.670	-	1.783.330
1.04.04.19	Spese per studi, indagini e rilevazioni	p.m.	-	-	p.m.	-	-	-	-	-
1.04.05.20	Spese per il funzionamento di commissioni, comitati, ecc.	5.000.000	-	-	5.000.000	542.995	2.957.095	3.500.000	-	1.500.000
1.04.06.21	Spese per l'organizzazione e la partecipazione a congressi, mostre e altre manifestazioni	25.000.000	-	-	25.000.000	15.687.070	3.605.430	20.292.500	-	4.707.500
1.04.07.22	Spese per l'acquisto di giornali e altre pubblicazioni non inventariabili	8.000.000	-	-	8.000.000	2.744.560	2.109.855	4.854.415	-	3.154.585
1.04.08.23	Spese per stampa di pubblicazioni e spese di rilegatura	35.000.000	-	-	35.000.000	26.035.135	1.733.975	28.669.110	-	6.330.870
1.04.09.24	Spese per congressi	5.000.000	-	-	5.000.000	-	3.000.000	3.000.000	-	2.000.000
1.04.10.25	Spese per progettazioni, collaudi e consulenze professionali	60.000.000	-	-	60.000.000	12.259.900	47.760.100	59.000.000	-	-
1.04.11.26	Spese per manutenzione di mobili, attrezzature e noleggi di macchine	50.000.000	-	-	50.000.000	16.193.170	24.228.365	40.421.535	-	9.578.465
1.04.12.27	Spese per manutenzione, riparazione e adattamento di locali e relativi impianti	170.000.000	-	-	170.000.000	19.028.990	108.038.140	127.067.100	-	42.934.900
1.04.13.28	Spese per la pulizia di locali	150.000.000	20.000.000	-	170.000.000	112.906.855	35.273.390	148.180.245	-	21.864.155
1.04.14.29	Spese per la manutenzione degli immobili	170.000.000	20.000.000	-	190.000.000	131.704.850	42.348.345	174.053.195	-	15.944.805
1.04.15.30	Spese postali, telegrafiche e telefoniche	110.000.000	-	-	110.000.000	86.021.465	3.185.370	89.206.835	-	20.793.165
1.04.16.31	Spese per gas e acqua	20.000.000	-	-	20.000.000	8.534.800	3.880.100	12.414.900	-	7.585.100
1.04.17.32	Spese per energia elettrica (per illuminazione e forze motrici)	100.000.000	-	30.000.000	270.000.000	180.051.565	35.085.540	215.137.105	-	74.862.895
1.04.18.33	Spese per la conduzione degli impianti termici	230.000.000	-	-	230.000.000	151.389.055	60.591.435	211.980.490	-	18.019.510
1.04.19.34	Spese per la manutenzione e l'esercizio di mezzi di trasporto	10.000.000	-	-	10.000.000	7.555.020	1.742.350	9.297.370	-	702.630
1.04.20.35	Spese per trasporti e pacchi (naggi)	8.000.000	9.000.000	-	18.000.000	5.978.670	10.028.505	16.007.175	-	1.992.825
1.04.21.36	Spese per premi di assicurazione	22.000.000	4.000.000	-	26.000.000	25.523.590	212.500	25.736.070	-	263.910
1.04.22.37	Spese per stappati e per cancelleria	15.000.000	3.000.000	-	18.000.000	10.605.830	4.875.440	15.481.270	-	2.518.725
1.04.23.38	Spese per acquisto di vestimenta e divise	9.000.000	-	-	9.000.000	998.430	57.770	1.056.200	-	7.943.800
1.04.24.39	Spese di rappresentanza	4.500.000	-	-	4.500.000	1.581.585	639.070	2.200.655	-	2.293.345
1.04.25.40	Altre spese varie di funzionamento	7.000.000	-	-	7.000.000	3.679.960	2.876.445	6.556.405	-	443.595
	Totale Categoria IV	1.874.500.000	118.000.000	30.000.000	1.960.500.000	1.016.024.525	503.320.120	1.819.344.645	-	341.155.355

XI LEGISLATURA — DISEGNI DI LEGGE E RELAZIONI — DOCUMENTI

res. del 1977-1988	GESTIONE DEI RESIDUI					GESTIONE DI CASSA					Totale del res. del passivo al 31-12-1988
	riscossioni o pagamenti	da riscuotere o da pagare	totali	variazioni		previsioni	variazioni	riscossioni o pagamenti	Differenze		
				in più	in meno				in più	in meno	
166.456.325	127.111.535	44.231.000	166.344.535	-	112.390	200.000.000	100.000.000	252.659.885	-	127.340.115	152.808.800
133.541.425	59.712.425	43.831.000	103.541.425	-	-	150.000.000	50.000.000	99.087.720	-	100.912.280	98.951.125
62.015.500	62.401.110	400.000	62.803.110	-	112.390	130.000.000	50.000.000	153.572.165	-	26.427.935	53.655.100
3.173.580	3.070.000	179.580	3.173.580	-	-	10.030.000	10.000.000	6.105.625	-	13.493.375	15.251.615
3.510.000	-	3.000.000	3.500.000	-	-	8.000.000	-	542.955	-	7.457.005	5.951.015
3.799.010	3.799.010	-	3.799.010	-	-	25.000.000	-	20.486.080	-	4.512.920	3.605.430
2.404.520	2.204.485	19.000	2.220.485	-	246.135	8.000.000	-	4.949.045	-	3.150.915	2.144.810
19.954.580	10.373.720	9.524.860	19.954.580	-	-	35.000.000	10.000.000	37.264.855	-	7.735.145	11.354.815
-	-	-	-	-	-	5.000.000	-	-	-	5.000.000	3.000.000
12.524.980	7.118.490	8.863.420	10.781.980	-	1.743.000	70.000.000	-	14.378.180	-	55.611.620	55.403.110
31.425.845	25.091.415	6.980.395	32.071.810	-	1.353.975	50.000.000	-	41.284.645	-	8.715.355	31.204.760
145.989.420	142.814.670	2.320.550	144.957.170	-	1.023.250	200.000.000	-	161.683.630	-	38.326.310	110.358.640
58.137.200	58.137.200	-	58.137.200	-	-	150.000.000	40.000.000	169.039.055	-	20.960.845	35.273.500
69.875.235	67.125.255	-	67.125.255	-	2.749.980	170.000.000	40.000.000	198.832.105	-	11.167.895	42.340.345
1.303.500	1.280.300	-	1.280.300	-	23.200	110.000.000	-	87.301.765	-	22.696.235	3.185.370
6.332.000	3.734.800	-	3.734.800	-	2.293.200	20.000.000	-	12.273.600	-	7.726.400	3.887.000
42.435.455	14.849.530	-	24.883.530	-	8.095.925	300.000.000	30.000.000	194.741.095	-	75.258.905	35.095.547
31.340.245	31.025.345	-	31.025.345	-	313.900	230.000.000	-	182.415.400	-	47.584.600	60.591.435
1.058.320	1.058.320	-	1.058.320	-	-	10.000.000	-	8.613.340	-	1.386.600	1.742.250
616.350	616.350	-	616.350	-	-	9.000.000	9.000.000	6.595.020	-	11.404.980	10.078.505
1.253.000	887.000	-	887.000	-	571.000	22.000.000	4.000.000	26.205.590	205.590	-	212.500
8.575.000	8.575.000	-	8.575.000	-	-	15.000.000	10.000.000	19.180.835	-	5.819.185	4.475.440
2.249.215	2.249.215	-	2.249.215	-	-	9.000.000	-	3.247.645	-	5.752.355	57.700
19.250	19.250	-	19.250	-	-	4.500.000	-	1.580.835	-	2.919.165	634.070
2.861.850	2.773.885	-	2.773.885	-	87.965	7.000.000	-	6.453.845	-	546.155	2.876.447
124.857.420	617.315.520	75.875.860	693.191.180	-	21.866.290	2.947.500.000	193.000.000	1.633.340.045	205.590	507.265.545	679.135.780

XI LEGISLATURA — DISEGNI DI LEGGE E RELAZIONI — DOCUMENTI

Conto	Natura e oggetto della prestazione	GESTIONE DI COMPETENZA							
		Previsioni approvate				Somme accertate o impegnate			
		iniziali	differenze		definitive	riscosse o pagate	da riscuotere o da pagare	buone accertamenti e rimborsi	differenze
	in più	in meno					in più	in meno	
	<b>Categoria 0</b> <b>Spese per prestazioni assistenziali</b>								
10 05 01 41	Spese per prestazioni assistenziali	-	-	-	-	-	-	-	-
	<b>Totale Categoria 0</b>	-	-	-	-	-	-	-	-
	<b>Categoria 01</b> <b>Trasferimenti passivi</b>								
10 05 01 42	Spese per borse di addestramento alla ricerca	p.e.	-	-	p.e.	-	-	-	-
10 05 01 43	Ingressione di borse di addestramento alla ricerca e premi assistiti da enti e privati	61.000.000	40.000.000	-	101.000.000	-	100.000.000	100.000.000	1.000.000
10 05 01 44	Equa indennità al personale per la perdita dell'integrità fisica subita per infermità di lavoro contratta per causa di servizio	p.e.	-	-	p.e.	-	-	-	-
10 05 01 45	Altri trasferimenti passivi	-	-	-	-	-	-	-	-
	<b>Totale Categoria 01</b>	61.000.000	40.000.000	-	101.000.000	-	100.000.000	100.000.000	1.000.000
	<b>Categoria 011</b> <b>Spese finanziarie</b>								
10 05 01 46	Interessi passivi	1.000.000	-	-	1.000.000	2.872.490	-	2.872.490	127.510
10 05 01 47	Spese e commissioni bancarie	1.000.000	-	-	1.000.000	260.625	-	260.625	234.375
	<b>Totale Categoria 011</b>	2.000.000	-	-	2.000.000	3.133.115	-	3.133.115	361.885
	<b>Categoria 012</b> <b>Spese tributarie</b>								
10 05 01 48	Imposte, tasse e tributi vari	350.000.000	-	90.000.000	260.000.000	242.070.825	5.172.365	247.243.190	12.756.810
10 05 01 49	Versamenti all'Irpef dell'IRIA	-	-	-	-	-	-	-	-
10 05 01 50	Differenziali su vendite e acquisti relativi all'attività commerciale	293.000.000	-	-	293.000.000	201.175.000	16.988.000	218.043.000	74.957.000
	<b>Totale Categoria 012</b>	643.000.000	-	90.000.000	553.000.000	443.245.825	22.160.365	465.386.190	87.713.810
	<b>Categoria 02</b> <b>Poste correttive e compensative di entrate correnti</b>								
10 05 01 51	Restituzioni e rimborsi diversi	-	-	-	-	-	-	-	-
	<b>Totale Categoria 02</b>	-	-	-	-	-	-	-	-
	<b>Categoria 3</b> <b>Spese non classificabili in altre voci</b>								
10 10 01 52	Spese per liti, arbitraggi, rimborsi e accessori	10.000.000	-	-	10.000.000	1.520.340	4.685.000	6.205.340	3.784.660
10 10 01 53	Fondo destinato all'istituzione e all'integrazione di capitali di spesa	320.000.000	-	320.000.000	-	-	-	-	-
10 10 01 54	Spese vari straordinarie	2.000.000	10.000.000	-	12.000.000	6.890.695	3.259.525	10.150.220	1.849.780
10 10 01 55	Spese di realizzo entrate	p.e.	-	-	p.e.	-	-	-	-
	<b>Totale Categoria 3</b>	332.000.000	10.000.000	320.000.000	22.000.000	8.411.035	7.944.525	16.355.560	5.634.440
	<b>TOTALE RISULTO</b>	11.041.500.000	811.000.000	1.468.000.000	10.384.500.000	7.344.806.660	2.583.240.085	9.928.046.745	450.453.255
	<b>TOTALE SPESE CORRENTI</b>	11.041.500.000	811.000.000	1.468.000.000	10.384.500.000	7.344.806.660	2.583.240.085	9.928.046.745	450.453.255



XI LEGISLATURA — DISEGNI DI LEGGE E RELAZIONI — DOCUMENTI

Capitolo	Natura e oggetto della previsione	GESTIONE DI COMPETENZA								
		Previsioni approvate				Somme accertate e impegnate				
		iniziali	differenza		definitive	riscosse o pagate	da riscuotere o da pagare	totale accertamenti o impegni	differenza	
			in più	in meno					in più	in meno
	<b>TITOLO II</b> Spese in conto capitale Categoria II									
	Acquisizione di beni di uso durevole e opere immobiliari									
12.11.01	Manutenzione straordinaria di immobili e relativi impianti	1.450.000.000	1.445.000.000	-	2.895.000.000	831.127.510	2.061.872.470	2.895.000.000	-	
12.11.02	Spese per la costruzione di laboratori, strutture di ricerca e immobili	700.000.000	170.000.000	-	320.000.000	64.939.760	254.257.840	319.197.800	802.200	
	<b>Totale Categoria II</b>	<b>1.650.000.000</b>	<b>1.565.000.000</b>	<b>-</b>	<b>3.215.000.000</b>	<b>896.067.270</b>	<b>2.316.130.310</b>	<b>3.214.197.800</b>	<b>802.200</b>	
	<b>Categoria III</b> Acquisizione									
	di immobili, attrezzature tecniche									
12.12.01	Acquisto e manutenzione straordinaria di beni mobili patrimoniali, attrezzature scientifiche, macchinari e simili per lo svolgimento dell'attività di ricerca	350.000.000	-	-	350.000.000	82.021.535	287.978.465	350.000.000	-	
12.12.02	Acquisto e manutenzione straordinaria di beni mobili patrimoniali, attrezzature scientifiche, macchinari, libri e simili per l'esercizio dell'attività commerciale (spese rilevanti agli effetti IVA al lordo del tributo)	450.000.000	430.000.000	-	880.000.000	123.893.185	756.106.815	880.000.000	-	
12.12.03	Acquisto di attrezzature scientifiche e beni patrimoniali con finanziamento del CNR	p.m.	110.000.000	-	190.000.000	21.167.470	168.832.530	190.000.000	-	
12.12.04	Acquisto di libri e riviste in cancellabilità	70.000.000	-	-	70.000.000	9.729.755	51.680.795	61.410.550	8.589.450	
12.12.05	Acquisto di mobili e macchine d'ufficio	100.000.000	-	-	100.000.000	27.000.295	39.275.380	66.275.685	33.274.335	
12.12.06	Acquisto di automezzi	p.m.	30.000.000	-	30.000.000	20.214.305	463.500	20.677.805	1.322.195	
	<b>Totale Categoria III</b>	<b>970.000.000</b>	<b>650.000.000</b>	<b>-</b>	<b>1.620.000.000</b>	<b>292.226.535</b>	<b>1.284.137.485</b>	<b>1.576.364.020</b>	<b>63.635.960</b>	
	<b>Categoria IIII</b> Partecipazione o acquisto di valori mobiliari									
12.13.01	Acquisto di titoli emessi o garantiti dallo Stato e estero	p.m.	-	-	p.m.	-	-	-	-	
	<b>Totale Categoria IIII</b>	<b>p.m.</b>	<b>-</b>	<b>-</b>	<b>p.m.</b>	<b>-</b>	<b>-</b>	<b>-</b>	<b>-</b>	
	<b>Categoria IIIV</b> Concessione di crediti e anticipazioni									
12.14.01	Depositi a cauzione	25.000.000	-	-	25.000.000	-	5.627.160	5.627.160	19.372.840	
	<b>Totale Categoria IIIV</b>	<b>25.000.000</b>	<b>-</b>	<b>-</b>	<b>25.000.000</b>	<b>-</b>	<b>5.627.160</b>	<b>5.627.160</b>	<b>19.372.840</b>	
	<b>Categoria IV</b> Indennità di anzianità e simili al personale cessato dal servizio									
12.15.01	Indennità di anzianità al personale cessato dal servizio	150.000.000	-	-	150.000.000	29.023.035	10.558.575	39.581.610	110.418.390	
	<b>Totale Categoria IV</b>	<b>150.000.000</b>	<b>-</b>	<b>-</b>	<b>150.000.000</b>	<b>29.023.035</b>	<b>10.558.575</b>	<b>39.581.610</b>	<b>110.418.390</b>	
	<b>TOTALE TITOLO II</b>	<b>2.795.000.000</b>	<b>2.215.000.000</b>	<b>-</b>	<b>5.010.000.000</b>	<b>1.219.217.040</b>	<b>3.616.493.550</b>	<b>4.835.770.590</b>	<b>174.272.410</b>	

XI LEGISLATURA — DISEGNI DI LEGGE E RELAZIONI — DOCUMENTI

GESTIONE DEI RESIDUI					GESTIONE DI CASSA					Totale dei residui attivi e passivi al 31.12.1984	
Previdenze al 31.12.1984	Riscossioni e pagamenti	Da riscuotere e pagare	totali	variazioni		previdenze	variazioni	riscossioni e pagamenti	differenze		
				in più	in meno				in più		in meno
1.723.682.285	555.173.935	448.230.160	1.022.404.595	-	1.277.690	2.500.000.000	600.000.000	1.347.301.345	-	1.912.698.655	2.530.103.250
833.750.370	505.112.315	324.634.055	833.750.370	-	-	700.000.000	200.000.000	570.052.875	-	324.634.120	587.890.895
1.857.432.255	359.286.250	772.864.215	1.454.153.565	-	1.277.690	2.200.000.000	800.000.000	1.957.354.220	-	2.242.655.165	3.117.994.145
437.158.240	319.948.235	123.543.070	449.531.275	-	2.627.465	600.000.000	-	401.959.740	-	146.470.265	347.581.440
663.812.310	350.496.055	30.151.275	663.812.310	-	2.665.580	750.000.000	430.000.000	474.389.240	-	175.812.160	834.479.740
74.400.245	51.363.343	21.036.375	74.400.245	-	-	50.000.000	200.000.000	72.730.780	-	177.259.220	195.809.465
66.943.115	64.370.510	1.475.100	66.943.115	-	503.365	90.000.000	-	54.700.250	-	35.259.740	51.156.000
60.449.510	60.449.510	-	60.449.510	-	-	150.000.000	-	87.449.815	-	62.150.185	19.271.380
-	-	-	-	-	-	-	30.000.000	28.214.305	-	1.785.695	63.100
1.046.170.540	627.277.610	248.446.540	1.075.874.190	-	10.796.350	1.540.000.000	650.000.000	1.319.454.145	-	1.160.549.895	1.542.561.610
-	-	-	-	-	-	-	-	-	-	-	-
-	-	-	-	-	-	-	-	-	-	-	-
-	-	-	-	-	-	25.000.000	-	-	-	25.000.000	5.627.160
-	-	-	-	-	-	25.000.000	-	-	-	25.000.000	5.627.160
-	-	-	-	-	-	150.000.000	-	29.023.025	-	120.976.975	10.558.570
-	-	-	-	-	-	150.000.000	-	29.023.025	-	120.976.975	10.558.570
2.462.003.295	1.846.574.360	1.045.315.315	2.931.879.255	-	12.074.040	5.015.000.000	1.540.000.000	3.105.831.400	-	3.163.118.490	4.681.314.150







## XI LEGISLATURA — DISEGNI DI LEGGE E RELAZIONI — DOCUMENTI

Capitolo		Natura e oggetto della previsione	GESTIONE DI COMPETENZA								
codice	n. art.		Previsioni approvate				Somme accertate e impegnate				
			iniziali	differenze		definitive	riscosse o pagate	da riscuotere o da pagare	totale accertamenti o impegni	differenza	
				in più	in meno					in più	in meno
5.21.08	78	Fondo di cassa ex art. 27 del D.P.R. n. 636/79	10.000.000	-	-	10.000.000	6.000.000	-	6.000.000	-	4.000.000
5.21.09	79	Partite in conto sospesi	20.000.000	-	-	20.000.000	15.367.370	13.908.000	29.275.370	9.275.370	-
		Totale Categoria XXI	1.982.000.000	-	-	1.982.000.000	1.230.457.280	186.619.515	1.417.076.795	14.230.370	579.153.575
		TOTALE TITOLO IV	1.982.000.000	-	-	1.982.000.000	1.230.457.280	186.619.515	1.417.076.795	14.230.370	579.153.575

XI LEGISLATURA — DISEGNI DI LEGGE E RELAZIONI — DOCUMENTI

GESTIONE DEI RESIDUI						GESTIONE DI CASSA					Totale dei residui attivi e passivi al 31-12-1988
Residui all'1-1-1988	Riscossi o pagati	da riscuotere o da pagare	Totali	variazioni		previsioni	variazioni	riscossioni o pagamenti	differenza		
				in più	in meno				in più	in meno	
-	-	-	-	-	-	10.000.000	-	8.000.000	-	4.000.000	-
6.300.000	6.300.000	-	6.300.000	-	-	20.000.000	-	21.687.370	1.687.370	-	13.908.000
160.789.760	160.789.760	-	160.789.760	-	-	1.982.000.000	-	1.391.247.040	6.637.370	597.390.330	186.519.515
160.789.760	160.789.760	-	160.789.760	-	-	1.982.000.000	-	1.391.247.040	6.637.370	597.390.330	186.519.515

XI LEGISLATURA — DISEGNI DI LEGGE E RELAZIONI — DOCUMENTI

Natura e oggetto della previsione	GESTIONE DI COMPETENZA								
	Previsioni approvate				Spese accertate o impegnate				
	iniziali	differenze		definitive	riscosse o pagate	da riscuotere o da pagare	totale accertamenti o impegni	differenze	
		in più	in meno					in più	in meno
<b>Bilancio</b>									
Totale I - Spese correnti	11.041.500.000	811.000.000	1.468.000.000	10.384.500.000	7.344.808.880	2.583.240.085	9.928.048.745	-	456.451.255
Totale II - Spese in conto capitale	2.795.000.000	2.215.000.000	-	5.010.000.000	1.219.317.000	3.616.452.550	4.835.770.590	-	174.229.410
Totale III - Estinzione di mutui e anticipazioni	p.e.	-	-	p.e.	-	-	-	-	-
Totale IV - Partite di giro	1.982.000.000	-	-	1.982.000.000	1.230.457.280	186.619.515	1.417.076.795	14.230.370	579.151.575
<b>Totale delle spese</b>	<b>15.818.500.000</b>	<b>3.026.000.000</b>	<b>1.468.000.000</b>	<b>17.378.500.000</b>	<b>9.794.580.980</b>	<b>6.386.313.150</b>	<b>16.180.894.130</b>	<b>14.230.370</b>	<b>1.209.818.240</b>

XI LEGISLATURA — DISEGNI DI LEGGE E RELAZIONI — DOCUMENTI

GESTIONE DEI RESIDUI						GESTIONE DI CASSA					Totale dei residui attivi e passivi al 31-12-1988
residui al 31-12-1988	riscossi o pagati	da riscuotere o da pagare	totali	variazioni		previsioni	variazioni	riscossioni e pagamenti	differenze		
				in più	in meno				in più	in meno	
1.750.937.130	1.260.078.770	454.894.540	1.724.973.310	-	25.863.820	11.641.500.000	-1.142.000.000	8.604.885.430	205.590	1.894.820.160	3.048.124.625
2.113.303.795	1.846.514.180	1.245.315.395	2.931.829.755	-	12.074.040	5.015.000.000	-1.860.000.000	3.105.831.400	-	3.568.168.800	4.661.768.545
-	-	-	-	-	-	-	-	-	-	-	-
160.749.740	160.789.740	-	160.749.740	-	-	1.982.000.000	-	1.391.247.040	8.637.370	597.390.310	186.619.715
4.855.530.685	3.307.382.690	1.510.209.935	4.817.592.625	-	37.937.860	18.638.500.000	-518.000.000	13.101.963.870	6.842.960	4.051.370.590	7.496.523.065

.

.

RIEPILOGO GENERALE

XI LEGISLATURA — DISEGNI DI LEGGE E RELAZIONI — DOCUMENTI

Natura e oggetto della previsione	GESTIONE DI COMPETENZA								
	insediati	Previsioni approvate			Somme accertate e impegnate				
		differenze		definitive	riscosse o pagate	da riscuotere o da pagare	totale accertamenti e impegni	differenze	
		in più	in meno					in più	in meno
<b>ENTRATE</b>									
Avanzi di gestione, ricavi, proventi, ecc.	200.000.000	1.871.817.010	-	2.071.817.010	-	2.073.817.010	2.073.817.010	-	-
Entrate per la gestione dell'Indirizzo Finanziario	-	-	-	-	-	-	-	-	-
Entrate tributarie	-	-	-	-	-	-	-	-	-
Entrate derivanti da trasferimenti, ecc.	17.255.000.000	245.113.000	2.110.000.000	8.390.000.000	8.290.000.000	100.000.000	8.390.000.000	-	-
Entrate tributarie	1.201.170.000	45.182.990	480.000.000	2.766.282.990	1.914.435.075	865.852.270	2.480.317.345	22.877.010	378.869.870
Entrate per la gestione di servizi, ecc.	180.400.000	1.000.000	-	181.400.000	38.150.195	10.558.575	43.708.770	-	132.591.230
Entrate derivanti da trasferimenti, ecc.	p.e.	553.770.000	-	550.000.000	535.000.000	15.000.000	550.000.000	-	-
Entrate per prestiti	p.e.	-	-	p.e.	-	-	-	-	-
Entrate per la gestione di servizi	1.082.000.000	-	-	1.082.000.000	1.391.569.780	25.507.015	1.410.076.795	14.231.377	529.153.570
Entrate tributarie	15.818.510.000	2.755.270.000	2.590.000.000	5.732.500.000	10.255.215.050	2.442.734.47	12.621.119.020	17.116.810	23.708.000
Entrate tributarie per la gestione di servizi, ecc.	-	1.383.070.000	-	1.383.000.000	-	-	1.370.944.210	-	212.055.790
<b>TOTALE ENTRATE</b>	<b>15.818.510.000</b>	<b>4.148.000.000</b>	<b>2.590.000.000</b>	<b>17.378.500.000</b>	<b>12.169.215.050</b>	<b>4.212.679.490,74</b>	<b>18.124.834.130</b>	<b>37.176.245</b>	<b>1.201.154.215</b>
<b>USCITE</b>									
Spese correnti	11.041.500.000	811.000.000	1.468.000.000	10.384.500.000	7.344.800.840	2.583.240.085	9.928.146.745	-	458.453.255
Spese in conto capitale	2.795.000.000	2.250.000.000	-	5.045.000.000	1.219.317.040	3.415.453.553	4.835.770.590	-	174.224.417
Entrate tributarie, ecc.	p.e.	-	-	p.e.	-	-	-	-	-
Entrate tributarie	1.082.000.000	-	-	1.082.000.000	1.339.457.280	185.619.515	1.410.076.795	14.231.377	529.153.570
<b>TOTALE USCITE</b>	<b>15.818.510.000</b>	<b>1.061.000.000</b>	<b>1.468.000.000</b>	<b>17.378.500.000</b>	<b>9.294.580.980</b>	<b>5.388.313.150</b>	<b>16.180.974.130</b>	<b>14.231.377</b>	<b>1.209.836.240</b>







SITUAZIONE DEL PERSONALE DIPENDENTE

## XI LEGISLATURA — DISEGNI DI LEGGE E RELAZIONI — DOCUMENTI

## SITUAZIONE DEL PERSONALE DIPENDENTE

(art. 32, 3° comma, punto 3, D.P.R. 18 dicembre 1979, n. 696)

Ruolo	Qualifica	Consistenza organica	Unità in servizio	Costo annuo complessivo (compresi oneri riflessi)	Accantonamento indennità di anzianità
<u>Ruolo Amministrativo</u>				1.091.080.000	
	Dirigente superiore	1	-		
	Dirigente	1	-		
	Collaboratore	2	2		
	Assistente coordinatore	8	6		
	Assistente	10	7x12 mesi 1x 1 mese		
	Archivista dattilografo	10	9		
<u>Ruolo tecnico-professionale</u>				6.488.675.410	
	Collaboratore tecnico-professionale	54	44x12 mesi 1x11 mesi 1x 3 mesi 1x 2 mesi 1x 1 mese		
	Assistente tecnico-professionale	42	38x12 mesi 1x 6 mesi		
	Operatore tecnico-professionale	25	18		
	Agente tecnico-professionale	12	7x12 mesi 1x 1 mese		
Totale		165	138	7.579.755.410	
Personale diesso nel corso del 1988			7		
Personale in servizio al 31-12-1988			131		
Direttore generale				122.690.000	
Totale come da colonna "totale impegni" del conto consuntivo				7.702.445.410	
Quota dell'esercizio per l'adeguamento del fondo di indennità anzianità personale (come da conto economico e situazione patrimoniale)					300.000.000

## Fondi liquidi accantonati a parziale copertura a fronte del fondo di indennità di anzianità

- SAI polizza AIL n. 1000005

L. 489.702.805

- Cassa di Risparmio di Torino c/c n. 2525/07-15 "Fondi Previdenziali Quiecenza Personale Dipendente" "

L. 641.177.210

L. 1.130.880.015

SITUAZIONE DEI RESIDUI ATTIVI E PASSIVI

## XI LEGISLATURA — DISEGNI DI LEGGE E RELAZIONI — DOCUMENTI

Natura economica	Esercizio	Consistenza all'1-1-1988	Riscossioni	Variazioni	Consistenza al 31-12-1988
Cap. 9 - Proventi per prove, tarature e consulenze	1983	7.431.860	-	-	7.431.860
	1984	2.884.900	-	-	2.884.900
	1985	2.049.595	-	-	2.049.595
	1986	3.482.180	3.482.180	-	-
	1987	362.622.595	322.612.650	- 1.000.965	39.008.980
Cap. 12 - Proventi da contratti di ricerca diversi	1986	41.300.000	-	- 41.300.000	-
	1987	161.576.335	144.117.460	- 25.540	17.433.335
Cap. 13 - Altri proventi da prestazione di servizi e vendita di beni	1983	4.560	-	-	4.560
	1987	6.459.690	6.459.695	+ 5	-
Cap. 14 - Affitto di immobili	1987	4.592.455	4.591.960	- 495	-
Cap. 15 - Interessi e premi su titoli a reddito fisso	1987	60.000	60.000	-	-
Cap. 17 - Recupero e rimborsi diversi	1986	37.500	-	-	37.500
	1987	79.695.010	55.024.950	- 1.500	24.668.560
Cap. 18 - Contributi, oblazioni, lasciti di privati	1987	40.000.000	40.000.000	-	-
Cap. 19 - Contributi di privati per l'istituzione di premi, borse di studio ecc. e redditi di fondi premi già istituiti	1986	2.000.000	2.000.000	-	-
	1987	60.035.000	60.035.000	-	-
Cap. 20 - Entrate varie e eventuali	1987	381.000	381.000	-	-
Cap. 30 - Contributi del CNR e di altri enti pubblici per investimenti	1987	33.000.000	33.000.000	-	-
Cap. 34 - Ritenute d'acconto dell'imposta sul reddito delle persone fisiche	1987	455.000	455.000	-	-
Cap. 35 - Ritenute per assicurazione malattie (INPS - ENPDEP) su retribuzioni al personale	1987	77.615	77.615	-	-

## XI LEGISLATURA — DISEGNI DI LEGGE E RELAZIONI — DOCUMENTI

Natura economica	Esercizio	Consistenza all'1-1-1988	Riscossioni	Variazioni	Consistenza al 31-12-1988
Cap. 36 - Ritenute per gestione case lavoratori (INPS - GESCAL) su retribuzioni al personale	1987	17.275	17.275	-	-
Cap. 37 - Ritenute per assicurazione invalidità e vecchiaia (INPS) su retribuzioni al personale	1987	42.470	42.470	-	-
Cap. 40 - Rimborso spese per bolli applicati su documenti emessi nell'ambito delle prestazioni a pagamento rese a terzi	1983	293.000	-	-	293.000
	1984	87.000	-	-	87.000
	1985	15.000	-	-	15.000
	1986	60.000	60.000	-	-
	1987	4.288.000	3.914.000	-	374.000
Cap. 42 - Partite in conto sospesi	1984	628.600	628.600	-	-
	1985	2.400.000	2.400.000	-	-
	1987	18.200.000	17.575.000	-	625.000
		834.176.640	696.934.855	- 42.328.495	94.913.290

## XI LEGISLATURA — DISEGNI DI LEGGE E RELAZIONI — DOCUMENTI

Natura economica	Esercizio	Consistenza all'1-1-1988	Pagamenti	Variazioni	Consistenza al 31-12-1988
Cap. 1 - Indennità e rimborsi al Commissario straordinario	1987	5.534.270	5.534.270	-	-
Cap. 2 - Compensi, indennità e rimborsi ai componenti il Collegio dei Revisori dei Conti	1987	2.539.350	1.819.350	- 720.000	-
Cap. 4 - Stipendi e altri assegni fissi al personale del ruolo tecnico professionale	1987	118.170.290	71.877.095	-	46.293.195
Cap. 5 - Stipendi e altri assegni fissi al personale del ruolo amministrativo	1986 1987	1.398.125 9.769.575	1.398.125 9.769.575	- -	- -
Cap. 6 - Compensi per lavoro straordinario e premi di produttività ex art. 14 del DPR 25-6-83, n. 345	1985 1986 1987	79.098.580 51.204.135 273.361.520	- - 171.934.360	- - -	79.098.580 51.204.135 101.427.260
Cap. 7 - Indennità e rimborso spese di trasporto per missioni all'interno e all'estero	1985 1986 1987	5.532.080 264.115 11.120.190	5.532.080 264.115 5.940.460	- - - 3.017.930	- - 2.161.800
Cap. 8 - Contributo ai dipendenti per il servizio di mensa	1987	11.523.220	11.523.220	-	-
Cap. 9 - Contributi per assicurazione per infortuni sul lavoro (INAIL)	1986 1987	6.684.400 9.084.400	- 7.990.335	- -	6.684.400 1.094.065
Cap. 10 - Contributi per assicurazione per assistenza malattie (INPS-ENPDEP)	1987	91.346.900	71.638.225	-	19.708.675
Cap. 11 - Contributi per la gestione case lavoratori (INPS-GESCAL)	1986 1987	3.302.230 8.122.960	- 5.164.615	- -	3.302.230 2.958.345
Cap. 12 - Contributi per assicurazione per invalidità e vecchiaia (INPS)	1987	192.272.925	165.562.765	-	26.710.160
Cap. 13 - Indennità di anzianità al personale cessato dal servizio (quota di spesa corrente)	1987	9.881.100	-	-	9.881.100



## XI LEGISLATURA — DISEGNI DI LEGGE E RELAZIONI — DOCUMENTI

Natura economica	Esercizio	Consistenza all'1-1-1988	Pagamenti	Variazioni	Consistenza al 31-12-1988
Cap. 14 - Corsi per il personale e partecipazione alle spese per corsi indetti da enti, istituzioni e amministrazioni varie	1987	8.070.000	6.142.500	- 142.500	1.785.000
Cap. 16 - Spese per il funzionamento delle Unità Organiche: materiale di consumo di laboratorio, manutenzione ordinaria e noleggio apparecchiature	1985	313.500	88.500	-	225.000
	1986	1.413.570	1.088.040	- 325.530	-
	1987	98.330.970	94.879.155	- 2.816.870	634.945
Cap. 17 - Spese per l'esercizio di attività commerciali (spese rilevanti agli effetti IVA al lordo del tributo)					
art. 1 - Spese per l'acquisto di materiali di consumo per l'esecuzione di progetti di ricerca (con finanziamento del CNR)	1984	26.984.040	1.975.480	-	25.008.560
	1985	19.356.000	7.956.000	-	11.400.000
	1986	11.684.625	11.406.530	-	278.095
	1987	45.516.760	38.372.415	-	7.144.345
art. 2 - Altri acquisti di materiali di consumo per l'esercizio dell'attività commerciale	1986	56.075	56.070	- 5	-
	1987	62.859.425	62.347.040	- 112.385	400.000
Cap. 18 - Compensi e indennità per collaboratori esterni all'attività di ricerca	1986	26.400	-	-	26.400
	1987	3.153.160	3.000.000	-	153.160
Cap. 20 - Spese per il funzionamento di commissioni, comitati, ecc.	1987	3.000.000	-	-	3.000.000
Cap. 21 - Spese per l'organizzazione e la partecipazione a convegni, congressi, mostre ed altre manifestazioni	1987	3.799.010	3.799.010	-	-
Cap. 22 - Spese per l'acquisto di giornali e altre pubblicazioni non inventariabili	1987	2.466.620	2.204.485	- 246.135	16.000
Cap. 23 - Spese per stampa di pubblicazioni e spese di rilegatura	1987	19.954.580	10.329.720	-	9.624.860

## XI LEGISLATURA — DISEGNI DI LEGGE E RELAZIONI — DOCUMENTI

Natura economica	Esercizio	Consistenza all'1-1-1988	Pagamenti	Variazioni	Consistenza al 31-12-1988
Cap. 25 - Spese per progettazioni, collaudi e consulenze professionali	1985	7.311.600	-	-	7.311.600
	1986	590.000	-	- 590.000	-
	1987	4.623.280	2.118.480	- 1.153.000	1.351.800
Cap. 26 - Spese per manutenzione di mobili, attrezzature e noleggi di macchine	1986	4.913.850	3.024.355	-	1.889.495
	1987	28.511.995	22.067.120	- 1.353.975	5.090.900
Cap. 27 - Spese per manutenzione, riparazione e adattamento di locali e relativi impianti	1985	1.500.000	1.500.000	-	-
	1986	743.115	-	- 743.115	-
	1987	143.737.305	141.136.570	- 280.135	2.320.500
Cap. 28 - Spese per la pulizia di locali	1987	56.132.200	56.132.200	-	-
Cap. 29 - Spese per la vigilanza degli immobili	1987	69.875.205	67.125.255	- 2.749.950	-
Cap. 30 - Spese postali, telegrafiche e telefoniche	1987	1.303.500	1.280.300	- 23.200	-
Cap. 31 - Spese per gas e acqua	1987	6.032.000	3.738.800	- 2.293.200	-
Cap. 32 - Spese per energia elettrica per illuminazione e forza motrice	1987	42.695.455	34.689.530	- 8.005.925	-
Cap. 33 - Spese per la conduzione degli impianti termici	1987	31.340.245	31.026.345	- 313.900	-
Cap. 34 - Spese per la manutenzione e l'esercizio di mezzi di trasporto	1987	1.058.320	1.058.320	-	-
Cap. 35 - Spese per trasporti e facchinaggi	1987	616.350	616.350	-	-
Cap. 36 - Spese per premi di assicurazione	1987	1.253.000	682.000	- 571.000	-
Cap. 37 - Spese per stampati e per cancelleria	1987	8.575.000	8.575.000	-	-
Cap. 38 - Spese per acquisto di vestiario e divise	1987	2.249.215	2.249.215	-	-
Cap. 39 - Spese di rappresentanza	1987	19.250	19.250	-	-

## XI LEGISLATURA — DISEGNI DI LEGGE E RELAZIONI — DOCUMENTI

Matura economica	Esercizio	Consistenza all'1-1-1988	Pagamenti	Variazioni	Consistenza al 31-12-1988
Cap. 40 - Altre spese varie di funzionamento	1986	87.965	-	- 87.965	-
	1987	2.773.885	2.773.885	-	-
Cap. 43 - Erogazione di borse di addestramento alla ricerca e premi istituiti da enti e privati	1982	555.655	-	-	555.655
	1983	163.060	-	-	163.060
	1984	308.060	-	-	308.060
	1985	75.660	-	-	75.660
	1986	46.830.930	46.647.730	-	183.200
	1987	60.070.000	29.055.700	-	31.014.300
Cap. 48 - Imposte, tasse e tributi vari	1987	17.559.830	17.242.730	- 317.100	-
Cap. 49 - Versamento all'Erario dell'IVA differenziale su vendite e acquisti relativi all'attività commerciale	1987	4.726.000	4.726.000	-	-
Cap. 51 - Spese per liti, arbitraggi, risarcimenti e accessori	1986	6.160.000	2.500.000	-	3.660.000
	1987	1.250.000	500.000	-	750.000
Cap. 55 - Manutenzione straordinaria di immobili e relativi impianti	1986	219.694.180	212.204.975	- 1.277.690	6.211.515
	1987	803.988.105	341.968.860	-	462.019.245
Cap. 56 - Spese per costruzione di laboratori, strutture di ricerca e immobili	1986	464.321.130	449.493.615	-	14.827.515
	1987	369.429.840	55.619.300	-	313.810.540
Cap. 57 - Acquisto e manutenzione straordinaria di beni mobili patrimoniali: attrezzature scientifiche, macchinari e simili per lo svolgimento dell'attività di ricerca	1986	15.199.145	12.985.380	-	2.213.765
	1987	441.959.595	306.962.825	- 7.627.465	127.369.305
Cap. 58 - Acquisto e manutenzione straordinaria di beni mobili patrimoniali: attrezzature scientifiche, macchinari, libri e simili per l'esercizio di attività commerciali (spese rilevanti agli effetti IVA al lordo del tributo)	1987	443.512.910	350.496.055	- 2.665.580	90.351.275
Cap. 59 - Acquisto di attrezzature scientifiche e beni patrimoniali con finanziamento del CNR	1983	28.905.550	13.641.810	-	15.263.740
	1987	49.494.695	37.721.500	-	11.773.195

## XI LEGISLATURA — DISEGNI DI LEGGE E RELAZIONI — DOCUMENTI

Natura economica		Esercizio	Consistenza all'1-1-1988	Pagamenti	Variazioni	Consistenza al 31-12-1988
Cap. 60 - Acquisto di libri e riviste inventariabili	1986	3.105.690	2.329.685	- 155.255	620.750	
	1987	43.843.425	42.640.825	- 348.050	854.550	
Cap. 61 - Acquisto di mobili e macchine d'ufficio	1987	60.449.530	60.449.530	-	-	
Cap. 71 - Ritenute d'acconto dell'imposta sul reddito delle persone fisiche	1987	110.125.000	110.125.000	-	-	
Cap. 72 - Ritenute per assicurazione malattie (INPS-ENPDEP) su retribuzioni al personale	1987	6.662.615	6.662.615	-	-	
Cap. 73 - Ritenute per gestione case lavoratori (INPS-GESCAL) su retribuzioni al personale	1987	1.687.275	1.687.275	-	-	
Cap. 74 - Ritenute per assicurazione invalidità e vecchiaia (INPS) su retribuzioni al personale	1987	35.587.470	35.587.470	-	-	
Cap. 75 - Trattate per cessione quote dello stipendio	1987	412.400	412.400	-	-	
Cap. 77 - Spese per bolli applicati su documenti emessi nell'ambito delle prestazioni a pagamento rese a terzi	1987	15.000	15.000	-	-	
Cap. 79 - Partite in conto sospesi	1987	6.300.000	6.300.000	-	-	
			4.855.530.685	3.307.382.890	- 37.937.860	1.510.209.935

CONTO ECONOMICO

## XI LEGISLATURA — DISEGNI DI LEGGE E RELAZIONI — DOCUMENTI

Parte prima: entrate e spese finanziarie correnti

TITOLO I - Entrate contributive	
Cat. I - Aliquote contributive a carico dei datori di lavoro e/o degli iscritti	-
Cat. II - Quote di partecipazione degli iscritti all'onere di specifiche gestioni	-
TITOLO II - Entrate derivanti da trasferimenti correnti	
Cat. III - Trasferimenti correnti da parte dello Stato	8.290.000.000
Cat. IV - Trasferimenti correnti da parte delle Regioni	100.000.000
Cat. V - Trasferimenti correnti da parte dei Comuni e delle Province	-
Cat. VI - Trasferimenti correnti da parte di altri enti del settore pubblico	-
TITOLO III - Altre entrate	
Cat. VII - Entrate derivanti dalla vendita di beni e dalla prestazione di servizi	2.051.461.080
Cat. VIII - Redditi e proventi patrimoniali	185.775.300
Cat. IX - Poste correttive e compensative di spese correnti	127.567.280
Cat. X - Entrate non classificabili in altre voci	115.543.685
Totale parte prima	10.870.347.345

TITOLO I - Spese correnti	
Cat. I - Spese per gli organi dell'Ente	21.461.825
Cat. II - Oneri per il personale in attività di servizio	7.702.445.410
Cat. III - Oneri per il personale in quiescenza	-
Cat. IV - Spese per l'acquisto di beni di consumo e di servizi	1.619.344.645
Cat. V - Spese per prestazioni istituzionali	-
Cat. VI - Trasferimenti passivi	100.000.000
Cat. VII - Oneri finanziari	3.133.115
Cat. VIII - Oneri tributari	465.306.190
Cat. IX - Poste correttive e compensative di entrate correnti	-
Cat. X - Spese non classificabili in altre voci	16.355.560
<b>Totale parte prima</b>	<b>9.928.046.745</b>

---

 XI LEGISLATURA — DISEGNI DI LEGGE E RELAZIONI — DOCUMENTI
 

---

... che non danno luogo a movimenti finanziari.

A) Entrate accertate in precedenti esercizi di pertinenza dell'esercizio	
Contributi o premi per le prestazioni istituzionali	-
Trasferimenti (contributi, oblazioni, ecc.)	460.000.000
Redditi e proventi patrimoniali	-
Vendite di prodotti e di materiali diversi	-
Vendite di pubblicazioni	-
Prestazioni di particolari servizi	-
Ricavi pluriennali	-
	460.000.000
B) Produzioni e movimenti interni	
Prodotti in natura, impianti e altre immobilizzazioni ottenuti con mezzi propri da capitalizzare	-
	-
C) Trasferimenti attivi in natura o in denaro (oblazioni, lasciti, donazioni)	
	303.236.110
	303.236.110
D) Variazioni patrimoniali straordinarie	
Sopravvenienze attive	27.721.020
Insussistenze passive	48.937.860
	76.658.880
E) Spese impegnate in conto capitale di competenza di precedenti e successivi esercizi	
	1.835.151.050
	1.835.151.050



A) Spese di competenza impegnate in precedenti esercizi	
Rimanenze iniziali di prodotti	-
Materie prime e materiali di consumo diversi	-
Risconti iniziali di spese per locazioni e utenze	-
Spese per servizi esterni	-
Spese diverse di amministrazione	-
Spese per trasferimenti passivi	-
Oneri finanziari	-
Spese diverse	-
Costi pluriennali	-
	-
B) Produzioni e movimenti interni	
Oneri in natura	-
	-
C) Trasferimenti passivi in natura (contributi, concorsi, soccorsi e oblazioni in natura)	-
	-
D) Ammortamenti e deperimenti	
Immobili	111.977.085
Impianti, attrezzature e macchinari	371.824.335
Automezzi, mobili e macchine	47.351.855
Diversi	-
	531.153.275
E) Svalutazioni e deprezzamenti	
Svalutazione crediti	-
Svalutazione titoli	-
Deprezzamento immobili, impianti e macchine	-
Eliminazione impianti e altre immobilizzazioni non ammortizzati	-
	-



---

 XI LEGISLATURA — DISEGNI DI LEGGE E RELAZIONI — DOCUMENTI
 

---

F) Accantonamenti per oneri presunti di competenza	
Imposte e tasse da regolare	-
Altri oneri da definire	-
Accantonamenti diversi per beni da ricevere	3.431.635.285
Accantonamenti a fondo rischi	-
	3.431.635.285
G) Quota dell'esercizio per l'adeguamento del fondo indennità anzianità personale	300.000.000
	300.000.000
H) Variazioni patrimoniali straordinarie	
Sopravvenienze passive	-
Insussistenze attive	167.116.775
	167.116.775
I) Entrate accertate nell'esercizio di pertinenza di successivi esercizi	-
	-
Totale parte seconda	4.429.905.335
Totale generale	14.357.952.080
Avanzo economico	-
TOTALE A PAREGGIO	14.357.952.080



SITUAZIONE PATRIMONIALE

## XI LEGISLATURA — DISEGNI DI LEGGE E RELAZIONI — DOCUMENTI

ATTIVITA'	Consistenze		Differenze	
	al 1°-1-1988	al 31-12-1988	in più	in meno
<u>Disponibilità liquide</u>				
Cassa	-	-	-	-
Banche	14.937.780	125.956.140	111.018.360	-
Conti correnti postali	-	-	-	-
Altri conti correnti	6.030.233.275	5.683.400.950	-	346.832.325
	6.045.171.055	5.809.357.090	111.018.360	346.832.325
<u>Residui attivi</u>				
Crediti verso lo Stato e altri enti	-	-	-	-
Crediti verso iscritti, soci e terzi contribuenti	-	100.000.000	100.000.000	-
Crediti verso acquirenti, utenti, ecc.	672.136.680	659.371.560	-	12.765.120
Crediti diversi	135.476.000	125.558.575	-	9.917.425
	807.612.680	884.930.135	100.000.000	22.682.545
<u>Crediti bancari e finanziari</u>				
Depositi vincolati	-	-	-	-
Mutui e anticipazioni attive	-	-	-	-
Crediti per annualità, semestralità ecc. scontate a terzi	-	-	-	-
Prestiti al personale	-	-	-	-
Crediti verso gestioni autonome	26.563.960	26.901.015	337.055	-
Depositi cauzionali	8.091.785	8.316.705	224.920	-
Crediti diversi bancari e finanziari	1.103.419.165	1.130.880.015	27.460.850	-
	1.138.074.910	1.166.097.735	28.022.825	-
<u>Rimanenze attive d'esercizio</u>				
Rimanenze di prodotti	-	-	-	-
Rimanenze di materie prime e materiali di consumo	22.283.500	19.500.000	-	2.783.500
Rimanenze di viveri	-	-	-	-
Rimanenze diverse	-	-	-	-
Risconti attivi	-	-	-	-
	22.283.500	19.500.000	-	2.783.500

## XI LEGISLATURA — DISEGNI DI LEGGE E RELAZIONI — DOCUMENTI

PASSIVITA'	Consistenze		Differenze	
	al 1°-1-1988	al 31-12-1988	in più	in meno
<u>Debiti di tesoreria</u>				
Anticipazioni del tesoriere	-	-	-	-
Scoperti in conto corrente	-	-	-	-
	-	-	-	-
<u>Residui passivi</u>				
Debiti verso lo Stato e altri enti	333.099.645	703.573.080	370.473.435	-
Debiti verso iscritti, soci e terzi per prestazioni dovute	78.400.245	195.669.465	117.269.220	-
Debiti verso fornitori	3.593.774.680	5.140.575.630	1.546.800.950	-
Debiti verso terzi per prestazioni ricevute	21.663.180	34.593.010	12.929.830	-
Debiti diversi	667.803.175	1.629.865.225	962.062.050	-
	4.694.740.925	7.704.276.410	3.009.535.485	-
<u>Debiti bancari e finanziari</u>				
Mutui e anticipazioni passive	-	-	-	-
Obbligazioni in circolazione	-	-	-	-
Debiti verso il personale per depositi	-	-	-	-
Debiti verso gestioni autonome	160.789.760	186.619.515	25.829.755	-
Debiti diversi bancari e finanziari	-	5.627.160	5.627.160	-
	160.789.760	192.246.675	31.456.915	-
<u>Rimanenze passive d'esercizio</u>				
Riserve tecniche	-	-	-	-
Risconti passivi	-	-	-	-
	-	-	-	-

## XI LEGISLATURA — DISEGNI DI LEGGE E RELAZIONI — DOCUMENTI

ATTIVITA'	Consistenze		Differenze	
	al 1°-1-1988	al 31-12-1988	in più	in meno
<u>Investimenti mobiliari</u>				
Partecipazioni azionarie	-	-	-	-
Conferimenti e quote in altri enti	-	-	-	-
Titoli emessi o garantiti dallo Stato	3.624.750	160.000	-	3.464.750
Obbligazioni e cartelle fondiarie	-	-	-	-
Buoni postali	-	-	-	-
Altri titoli di credito	-	-	-	-
	3.624.750	160.000	-	3.464.750
<u>Immobili</u>				
Edifici	5.015.970.145	4.957.953.020	-	58.017.125
Costruzioni in corso	756.419.600	3.009.232.225	2.252.812.625	-
Diritti reali	-	-	-	-
	5.772.389.745	7.967.185.245	2.252.812.625	58.017.125
<u>Immobilizzazioni tecniche</u>				
Impianti, attrezzature, macchinari e libri	3.439.124.880	4.070.260.075	631.135.195	-
Automezzi	70.875.340	99.089.645	28.214.305	-
Mobili e macchine d'ufficio	419.871.555	496.991.970	77.120.415	-
	3.929.871.775	4.666.341.690	736.469.915	-
<u>Altri costi pluriennali</u>				
Spese di costruzione, ampliamento e riorganizzazione	-	-	-	-
Costi e perdite emissione prestiti	-	-	-	-
Costi pluriennali diversi	-	-	-	-
	-	-	-	-



## XI LEGISLATURA — DISEGNI DI LEGGE E RELAZIONI — DOCUMENTI

PASSIVITA'	Consistenze		Differenze	
	al 1°-1-1988	al 31-12-1988	in più	in meno
<u>Fondi accantonamenti vari</u>				
Fondo liquidazione indennità anzianità personale	2.598.679.100	2.898.679.100	300.000.000	-
Fondo imposte e tasse	-	-	-	-
Fondi rischi	-	-	-	-
Fondi per accantonamenti diversi	-	-	-	-
	2.598.679.100	2.898.679.100	300.000.000	-
<u>Poste rettificative dell'attivo</u>				
Fondo svalutazione crediti	15.000.000	4.000.000	-	11.000.000
Fondo svalutazione titoli e partecipazioni	160.000	160.000	-	-
Fondo ammortamento immobili	1.658.912.390	1.770.889.475	111.977.085	-
Fondo ammortamento impianti, attrezzature e macchinari	1.940.277.845	2.312.102.180	371.824.335	-
Fondo ammortamento automezzi, mobili e macchine d'ufficio	225.649.305	273.001.160	47.351.855	-
	3.839.999.540	4.360.152.815	531.153.275	11.000.000

## XI LEGISLATURA — DISEGNI DI LEGGE E RELAZIONI — DOCUMENTI

ATTIVITA'	Consistenze		Differenze	
	al 1°-1-1988	al 31-12-1988	in più	in meno
Spese in conto capitale da acquisire al patrimonio	465.445.095	719.488.595	254.043.500	-
	465.445.095	719.488.595	254.043.500	-
TOTALE ATTIVITA'	18.184.473.510	21.233.060.490	3.482.367.225	433.780.245
<u>Deficit patrimoniale</u>				
Disavanzo economico esercizi precedenti	-	-	-	-
Disavanzo economico dell'esercizio	-	812.558.695	812.558.695	-
	-	812.558.695	812.558.695	-
TOTALE A PAREGGIO	18.184.473.510	22.045.619.185	4.294.925.920	433.780.245
<u>Conti d'ordine</u>				
Valori di terzi depositati a cauzione, garanzia, ecc. (cauzioni per capitale e interessi relative a contratti di locazione attivi)	9.679.870	9.924.490	244.620	-
Conti diversi (attrezzature scientifiche del CNR in uso)	4.290.519.490	4.363.971.250	73.451.760	-
	4.300.199.360	4.373.895.740	73.696.380	-

PASSIVITA'	Consistenze		Differenze	
	al 1°-1-1988	al 31-12-1988	in più	in meno
TOTALE PASSIVITA'	11.294.209.325	15.155.355.000	3.872.145.675	11.000.000
<u>Patrimonio netto</u>				
Fondo di dotazione	6.890.264.185	6.890.264.185	-	-
Riserve obbligatorie	-	-	-	-
Fondo rivalutazione conguaglio monetario	-	-	-	-
Avanzo economico esercizi precedenti	-	-	-	-
Avanzo economico dell'esercizio	-	-	-	-
	6.890.264.185	6.890.264.185	-	-
TOTALE A PAREGGIO	18.184.473.510	22.045.619.185	3.872.145.675	11.000.000
<u>Conti d'ordine</u>				
Terzi per valori depositati a cauzione, garanzia, ecc. (cauzioni per capitale e interessi relative a contratti di locazione attivi)	9.679.870	9.924.490	244.620	-
Conti diversi (attrezzature scientifiche del CNR in uso)	4.290.519.490	4.363.971.250	73.451.760	-
	4.300.199.360	4.373.895.740	73.696.380	-



ISTITUTO ELETTRTECNICO NAZIONALE  
« GALILEO FERRARIS »

---

**BILANCIO CONSUNTIVO  
DELL'ESERCIZIO FINANZIARIO 1989**



I N D I C E

- Rendiconto finanziario dell'entrata
- Rendiconto finanziario della spesa
- Riepilogo generale
- Situazione del personale dipendente
- Situazione dei residui attivi e passivi
- Conto economico
- Situazione patrimoniale
- Relazione illustrativa
  
- Allegato n. 1 - Decreto del Commissario straordinario n. 350/1989:  
"Variazioni al bilancio di previsione per l'esercizio finanziario  
1989"
- Allegato n. 2 - Decreto del Commissario straordinario n. 197/1990:  
"Riaccertamento dei residui della gestione dell'esercizio finan-  
ziario 1989"
- Allegato n. 3 - Verbale n. 112 del Collegio dei Revisori dei Conti  
· sul riaccertamento dei residui
  
- Relazione del Collegio dei Revisori dei Conti  
(appendice)





RELAZIONE  
DEL COMMISSARIO STRAORDINARIO



RELAZIONE ILLUSTRATIVA DEL COMMISSARIO STRAORDINARIO  
AL CONTO CONSUNTIVO PER L'ESERCIZIO FINANZIARIO 1989

LE RISULTANZE COMPLESSIVE

Il conto consuntivo per l'esercizio finanziario 1989 riassume, come di consueto, il quadro complessivo della gestione che, per gli aspetti finanziari ed economici, si sintetizza nelle seguenti risultanze finali:

- avanzo finanziario di	L.	858.807.515
- avanzo di cassa di	L.	6.902.662.640
- avanzo economico di	L.	2.824.018.780

Risultati, quindi, tutti positivi sui quali merita soffermarsi. E, in prima istanza - e con riserva di annotazioni, nel seguito, in ordine all'avanzo di cassa ed economico -, sull'avanzo finanziario la cui rappresentazione analitica risulta dalla "situazione amministrativa" che qui di seguito viene riportata:

**SITUAZIONE AMMINISTRATIVA**

Consistenza di cassa all'inizio dell'esercizio + L. 5.809.357.090

**Riscossioni**

- in conto competenza	L.	13.674.596.175	
- in conto residui	"	727.434.685	
		<hr/>	+ " 14.402.030.860

**Pagamenti**

- in conto competenza	L.	8.705.141.410	
- in conto residui	"	4.603.583.900	
		<hr/>	- " 13.308.725.310

Consistenza di cassa alla fine dell'esercizio + L. 6.902.662.640

**Residui attivi**

- degli esercizi precedenti	L.	167.423.240	
- dell'esercizio	"	2.662.353.635	
		<hr/>	+ " 2.829.776.875

**Residui passivi**

- degli esercizi precedenti	L.	3.030.243.625	
- dell'esercizio	"	5.843.388.375	
		<hr/>	- " 8.873.632.000

Avanzo di amministrazione alla fine dell'esercizio + L. 858.807.515

---

---

Quali gli elementi che hanno concorso alla determinazione del risultato finanziario positivo.

Devesi, infatti, ricordare che nella sede previsionale per l'esercizio finanziario di cui al conto qui in disamina veniva esposto un saldo passivo iniziale di lire 1.383.000.000, poi corretto, sulla base di dati consuntivi 1988, in L. 1.175.334.845.

L'attenta gestione condotta, nel corso dell'esercizio, segnatamente volta a un rigoroso controllo del fatto erogativo (si vedano le economie, talora consistenti, realizzate in molti capitoli di spesa), unita ad alcuni positivi accadimenti nell'entrata - tra i quali, un maggior contributo ordinario di funzionamento del vigilante Ministero e maggiori accertamenti per commesse di ricerca - hanno consentito una progressiva riduzione del disavanzo. Ma, in particolar modo, su tale riduzione - con successivo ripianamento e, da ultimo, con conseguimento di un risultato attivo - hanno agito correzioni nelle spese per il personale sia per una diminuzione correlata a cessazioni dal servizio di unità (4) - non reintegrate a causa dei noti vincoli nelle assunzioni per il pubblico impiego -, sia per i chiarimenti intervenuti, da parte dei competenti uffici, sulle modalità di applicazione di istituti contrattuali previsti dal D.P.R. 568/1987. Ci si riferisce, in particolar modo, alla determinazione del fondo di incentivazione di cui all'art. 14 del citato decreto, sulla cui consistenza si è pronunciata la Presidenza del Consiglio dei Ministri - Dipartimento della Funzione Pubblica con nota numero

29154, del 22 febbraio 1989. Pronuncia che ha avuto conseguenze sia nella gestione della competenza, sia in quella dei residui per gli accantonamenti a suo tempo disposti per i fini in discorso.

Va, in ogni caso, osservato che entrambe le motivazioni esposte in ordine alla diminuzione degli oneri di personale, al di là del conseguimento di un risultato positivo in termini finanziari, contengono taluni elementi fortemente negativi. E così, con riguardo alle cessazioni dal servizio non reintegrate, il timore, più volte denunciato, che l'ente pervenga a situazioni di difficoltà operative non più recuperabili: è appena il caso, infatti, di evidenziare che l'operatività in termini evolutivi di un ente di ricerca dipende, quasi totalmente, dalla possibilità di un rapido ricambio del personale di ricerca, laddove l'invecchiamento di esso è gravemente pregiudizievole. Tutto ciò, per altro, vale anche per il restante personale che, se non disponibile secondo le occorrenze, causa difficoltà non superabili di funzionamento ordinario.

Analogamente va detto per le correzioni in applicazione di istituti contrattuali, situazione che è indice, comunque, di confusione mentre sarebbe auspicabile, sotto ogni profilo, che le norme fossero certe e non fonte di equivoci.

Riassuntivamente, quindi, la situazione finanziaria può essere così rappresentata:

---

**XI LEGISLATURA — DISEGNI DI LEGGE E RELAZIONI — DOCUMENTI**

---

- avanzo finanziario di competenza	+ L.	613.085.180
- minori residui attivi	- " "	16.973.225
- minori residui passivi	+ " "	262.695.560
<hr/>		
Totale avanzo finanziario	+ L.	858.807.515
=====		

-----

Ciò detto, si può procedere a una analisi dei singoli movimenti finanziari dell'entrata e della spesa.

#### ANALISI DELL'ENTRATA

Il contributo del Ministero vigilante risulta definitivamente accertato in 10.245 milioni di lire, essendo stata recepita la necessità di provvedere all'erogazione di maggiori fondi occorrenti per il funzionamento dell'ente.

La maggiore entrata ha, quindi, influito sulla determinazione dell'avanzo finanziario.

Tra gli altri trasferimenti correnti, merita evidenziare il contributo della Regione Piemonte (lire 100.000.000), la cui erogazione è stata deliberata con legge regionale del 25 agosto 1987, n. 42 a sostegno dell'attività scientifica e culturale dell'Istituto.

Le entrate derivanti dalla vendita di beni e pre-

stazione di servizi (cat. VII) registrano, da un lato, una diminuzione, rispetto ai dati contabili previsti, dei contratti di ricerca stipulati con il CNR e con la Commissione della Comunità Europea, cui fa riscontro un incremento delle altre commesse esterne.

La continuità dei flussi finanziari nella categoria in esame dimostra, nonostante le difficoltà esposte nelle premesse in merito alla carenza di personale, il costante impegno dell'ente nella ricerca di forme di autofinanziamento.

Per le entrate derivanti da affitti di immobili la diminuzione, rispetto alla previsione iniziale, è in relazione alla mancata locazione di alcuni locali, mentre le minori entrate che si registrano per interessi attivi su depositi sono da correlare al meccanismo di funzionamento del sistema di "Tesoreria unica".

Maggiori entrate si registrano alla categoria IX per "Recuperi e rimborsi diversi" in seguito ai rimborsi delle spese riguardanti i contratti di locazione attivi in corso.

Nelle "Entrate non classificabili in altre voci" (cat. X), si può segnalare la conferma, da parte dell'Associazione Nazionale Galileo Ferraris, del contributo per l'erogazione di borse di addestramento alla ricerca.

Tra le entrate in conto capitale particolare rilievo assume il contributo straordinario del Ministero dell'Università e della Ricerca Scientifica e Tecnologica per la realizzazione del progetto "Sviluppo di laboratori di



ricerca per la metrologia primaria e le proprietà fisiche di materiali innovativi", cui fa riscontro un pari stanziamento al cap. 57 della spesa.

Vengono inoltre registrati, sempre a titolo di entrate in conto capitale, i contributi del CNR per l'esecuzione di progetti di ricerca (L. 311.000.000) e il contributo assegnato dalla Camera di Commercio, Industria, Artigianato e Agricoltura di Torino (L. 158.000.000) per investimenti in attrezzature. Tutto ciò ancora a comprova di quanto l'Istituto sta facendo per l'acquisizione di fonti di entrata non solo dallo Stato.

#### ANALISI DELL'USCITA

Relativamente alle spese, si ritiene di esporre le seguenti considerazioni.

Le spese per gli organi dell'ente (cat. I) confermano sostanzialmente le previsioni iniziali.

Gli oneri per il personale in servizio (cat. II) ammontano a complessive lire 7.953 milioni, con una diminuzione, rispetto alla previsione, di lire 182 milioni. A tal riguardo, si rimanda a quanto già evidenziato in precedenza in sede di dimostrazione dell'avanzo dell'esercizio.

Nella categoria IV, relativa alle "Spese per l'acquisto di beni di consumo e servizi", pur evidenziando economie per ben 388 milioni di lire, si registra un incremento, rispetto agli stessi oneri del passato esercizio,

del 9,8% circa, dovuto a ben noti fatti inflattivi.

Tra i trasferimenti passivi (cat. VI), da segnalare, ancora, lo stanziamento per borse di addestramento alla ricerca (cap. 43), conseguente agli impegni assunti in tal senso dall'Associazione Nazionale Galileo Ferraris ormai da qualche tempo.

Ancora in materia di spese correnti, si ritiene di segnalare l'economia verificatasi al cap. 48 "Imposte, tasse e tributi vari" per effetto del recupero del credito di imposta IRPEG e ILOR e al cap. 49 per quanto concerne l'IVA differenziale su vendite e acquisti relativi all'attività commerciale. Tale minor spesa deriva dai meccanismi applicativi propri del tributo correlati ai movimenti finanziari dell'attività in discorso.

Relativamente alle spese in conto capitale, si possono esporre le seguenti considerazioni.

Gli investimenti per manutenzioni straordinarie di immobili (cap. 55) e per costruzione di strutture di ricerca (cap. 56) ammontano a lire 564 milioni.

Le opere - e quindi gli impegni assunti in questo settore - riguardano, essenzialmente, interventi di adeguamento alle norme per la prevenzione incendi - scale di sicurezza - presso la sede di Corso Massimo d'Azeglio (lire 283 milioni) e altri interventi di manutenzione straordinaria per complessive lire 42 milioni.

La parte restante dello stanziamento complessivo indicato consentirà la prosecuzione delle opere di adeguamento degli immobili ai sensi delle vigenti disposizioni

per i posti di lavoro, giusta i piani già predisposti e, comunque, da realizzare.

Per gli investimenti mobiliari si registra, sempre mettendo a confronto i dati del precedente esercizio con quelli ai quali il conto si riferisce, un incremento del 41%, da correlare, essenzialmente, al contributo del Ministero dell'Università e della Ricerca Scientifica e Tecnologica, come già indicato in precedenza.

Altri investimenti in attrezzature si sono potuti attuare anche in conseguenza dei già citati contributi assegnati dalla Camera di Commercio, Industria, Artigianato e Agricoltura per il potenziamento dell'attività di ricerca dell'Istituto, nonché dal CNR sulla base degli specifici contratti di ricerca stipulati.

#### GESTIONE DI CASSA

Per quanto concerne la gestione di cassa, si può rilevare che essa si è svolta, nel complesso, con regolarità, facendo registrare, in chiusura di esercizio, un fondo attivo di lire 6.903 milioni.

-----

Al Conto vengono annessi:

- la situazione del personale dipendente;
- la situazione dei residui;
- il conto economico;
- la situazione patrimoniale.

#### Situazione del personale

E' stata redatta ai sensi del 3° comma, punto 3, dell'art. 32 del D.P.R. 18 dicembre 1979, n. 696.'

#### Situazione dei residui

E' stata redatta ai sensi del 3° comma, punto 5, dell'art. 32 del citato D.P.R. n. 696/1979.

Essa evidenzia:

##### per i crediti:

- a) le variazioni intervenute, con un elevato processo di riscossione;
- b) la modesta entità al termine dell'esercizio, con un elevato grado di esigibilità.

##### per i debiti:

- a) la riduzione dei residui passivi, dovuta ai più esatti accertamenti delle somme rimaste da pagare;
- b) l'effettività degli impegni di spesa, che, relativamente agli oneri in conto capitale, presentano un processo di esaurimento più lento (v. ad es. il cap. 55 relativo alle manutenzioni straordinarie).

Conto economico

Il conto economico, che compendia gli elementi finanziari e non finanziari che concorrono a determinare il risultato economico d'esercizio, si conclude, come già detto, con un avanzo economico di L. 2.824.018.780, pari all'analogo importo differenziale della situazione patrimoniale.

Tale avanzo risulta da:

- avanzo finanziario di parte corrente	+ L. 3.123.638.835
- disavanzo non finanziario	- " 299.620.055
	-----
Totale avanzo economico	+ L. 2.824.018.780
	=====

Per la parte non finanziaria - che corregge negativamente il risultato positivo - si chiariscono i movimenti nei seguenti termini:

nell'attivo:

- a) i trasferimenti attivi di pertinenza dell'esercizio, per L. 1.142.000.000 riguardano i contributi per investimento del Ministero dell'Università e della Ricerca Scientifica e Tecnologica (lire 984 milioni) e della Camera di Commercio, Industria, Artigianato e Agricoltura di Torino (lire 158 milioni);
- b) i trasferimenti attivi in natura riguardano la parte residua del contributo dell'Istituto Bancario San Paolo di Torino per la realizzazione della camera anecoica (essendo i pagamenti eseguiti dallo stesso Istituto bancario), i doni di materiale bibliografico e di attrezzature nonché la ridefinizione di valori nella consistenza

patrimoniale;

c) le variazioni patrimoniali straordinarie, per un totale di L. 275.313.515, sono date da:

1) sopravvenienze attive per:

- incremento dei depositi cauzionali versati per utenze	L.	238.400
- incremento dei fondi accantonati per la liquidazione dell'indennità di anzianità al personale dipendente	"	12.079.555
- incremento per alienazione di macchinari	"	300.000
		<hr/>
	L.	12.617.955
		=====

2) insussistenze passive per:

- miglioramento nei residui passivi	L.	262.695.560
		=====

d) le spese pagate in conto capitale di competenza di precedenti esercizi per L. 2.434.566.825, concernenti, in particolare, i pagamenti nella gestione dei residui per:

- manutenzioni straordinarie e costruzione di laboratori	L.	1.554.378.665
- immobilizzazioni tecniche	"	880.188.160
		<hr/>
	L.	2.434.566.825
		=====

nel passivo:

a) gli ammortamenti, valutati in base ai coefficienti fis-

sati con deliberazione n. 28 del 1978 (deliberazione approvata dai Ministeri vigilanti);

- b) gli accantonamenti per oneri presunti di competenza, nei quali, alla voce "Accantonamenti diversi per beni da ricevere", così come suggerito dal Ministero della Pubblica Istruzione con la nota n. 6431 del 26 marzo 1987, vengono considerati gli impegni in conto capitale che non hanno ancora prodotto incrementi patrimoniali (lire 2.348.122.635);
- c) la quota dell'esercizio per l'adeguamento del fondo indennità di anzianità al personale dipendente;
- d) le variazioni patrimoniali straordinarie per un totale di L. 76.786.545 dovute a insussistenze attive per:

- peggioramento nei residui attivi	L.	16.973.225
- decremento per scarico dall'inventario di beni fuori uso	"	54.813.320
- decremento delle rimanenze di magazzino	"	5.000.000
		<hr/>
	L.	76.786.545
		=====

### Situazione patrimoniale

La situazione patrimoniale mette a confronto i dati patrimoniali all'inizio dell'esercizio con quelli accertati in chiusura, ed evidenzia le variazioni intervenute nella consistenza delle poste dell'attivo e del passivo.

Si ritiene di segnalare in merito quanto segue:

- a) le disponibilità liquide, i crediti e i debiti corri-

spondono alla situazione esposta nel Conto. Le relative variazioni conseguono ai movimenti finanziari intervenuti nel corso dell'esercizio;

- b) i crediti bancari e finanziari riguardano, principalmente, i fondi di liquidazione accantonati (polizza assicurativa e conto corrente finalizzato in essere presso il sistema bancario). Poste minori sono relative a crediti verso gestioni autonome e depositi cauzionali;
- c) le rimanenze attive d'esercizio riguardano il già citato riaccertamento delle scorte di magazzino;
- d) i valori patrimoniali attivi per immobili e immobilizzazioni tecniche corrispondono ai dati di inventario con le variazioni intervenute nel corso dell'esercizio;
- e) nella parte passiva, il fondo liquidazione dell'indennità di anzianità spettante al personale è aggiornato al 31 dicembre 1989. Il suo valore non trova comunque copertura negli accantonamenti effettivi in essere, non essendo ipotizzabile procedere al riequilibrio in termini monetari;
- f) le poste rettificative dell'attivo trovano riscontro nei singoli valori esposti nel conto economico.

La situazione patrimoniale si conclude con il risultato differenziale tra l'attivo e il passivo, corrispondente all'avanzo economico dell'esercizio.

Il Commissario straordinario

F. Co. Micheletti



ALLEGATI

Allegato n. 1

Decreto n. 350/1989

Oggetto: Variazioni al bilancio di previsione per l'esercizio finanziario 1989.

## IL COMMISSARIO STRAORDINARIO

- Vista la legge 25 luglio 1956, n. 925;
- Vista la legge 20 marzo 1975, n. 70;
- Visto il proprio decreto n. 391, del 13 dicembre 1988, con il quale è stato approvato il bilancio di previsione per l'esercizio finanziario 1989;
- Considerato che, per i fatti indicati qui di seguito, si rende necessario apportare, al detto bilancio, alcune variazioni tanto nella gestione della competenza quanto in quella di cassa; e, in particolare, con riguardo alle singole poste e ai singoli capitoli:

E N T R A T A

- Fondo di cassa all'inizio dell'esercizio

Rideterminazione, sulla scorta dei dati consuntivi del precedente esercizio, del fondo di cassa all'inizio dell'esercizio, in L. 5.809.357.090, con un miglioramento, rispetto alla previsione iniziale, di lire 809.357.090;

- Cap. 4 - Contributo ordinario di funzionamento del Ministero della Pubblica Istruzione
- Cap. 5 - Contributo straordinario a copertura dei maggiori costi di personale derivanti dai contratti di lavoro

Decreto  
Deliberazione inviata alla Camera dei Conti,  
Serena: Consiglio L.lli, il 5-19-89, 19,89  
con lettera prot. n. 45143/89/11EN.

Decreto  
Deliberazione inviata al Ministero del  
Tesoro - I.G.F. - il 5-19-89  
(prot. n. 45143/89/11EN).

Decreto inviato al Ministero dell'Università  
e della Ricerca scientifica e tecnologica  
il 5-19-89  
(prot. n. 45143/89/11EN).

Definitivo accertamento del contributo erogato dal Ministero della Pubblica Istruzione - sia in termini di competenza, sia in termini di cassa - con conseguente annullamento dello stanziamento del cap. 5 e incremento di lire 1 miliardo al cap. 4;

- Cap. 9 - Proventi per prove, tarature e consulenze

Riaccertamento in diminuzione - sia in termini di competenza, sia in termini di cassa - delle entrate del presente capitolo, diminuzione determinata sia dall'andamento della domanda del mercato al presente titolo, sia dalla crescente impossibilità per l'Istituto a rispondere a essa a causa della diminuzione del personale, non sostituito per effetto dei blocchi delle assunzioni;

- Cap. 12 - Proventi da contratti di ricerca diversi

Riaccertamento in aumento delle entrate di cui alla denominazione del capitolo - sia in termini di competenza, sia in termini di cassa - tenuto conto della definizione di alcuni significativi contratti di ricerca;

- Cap. 17 - Recuperi e rimborsi diversi

Aumento delle entrate di cui al titolo del capitolo - sia in termini di competenza, sia in termini di cassa - dovuto a più esatti accertamenti in sede preconsuntiva;

- Cap. 27 - Trasferimenti dallo Stato

Accertamento del contributo straordinario del Ministero dell'Università e della Ricerca Scientifica e Tecnologica assegnato ai sensi dell'art. 15 della legge 11 marzo 1988, n. 67 e del D.M. 25 febbraio 1989, per la realizzazione del progetto per lo "Sviluppo di laboratori di ricerca per la metrologia primaria e le proprietà fisiche di materiali innovativi", con conseguente stanziamento sia in termini di competenza sia in termini di cassa. Questa entrata è correlata all'aumento dello stanziamento di cui al cap. 57 della spesa;

- Cap. 30 - Contributi del CNR e di altri enti pubblici per investimento

Riaccertamento in diminuzione delle entrate di cui al presente capitolo - sia in termini di competenza, sia in termini di cassa - non essendo pervenuti alcuni contributi da parte di enti pubblici a sostegno degli investimenti dell'Ente;

#### U S C I T A

- Disavanzo di amministrazione del precedente esercizio  
Definitivo accertamento, sulla scorta del Conto consuntivo 1988, del disavanzo di amministrazione del precedente esercizio in L. 1.175.334.845, con un miglioramento, rispetto alla previsione, di L. 207.665.155;
- Cap. 3 - Stipendi, indennità e altri assegni fissi al personale
- Cap. 5 - Compensi per lavoro straordinario e incentivazione
- Cap. 6 - Compensi per partecipazione ai proventi (art. 28, 4° comma, D.P.R. 28 settembre 1987, numero 568)
- Cap. 10 - Contributi per assicurazione per assistenza malattie (INPS-ENPDEP)
- Cap. 12 - Contributi per assicurazione per invalidità e vecchiaia (INPS)

Più esatti accertamenti dei fabbisogni per spese di personale - sia in termini di competenza, sia in termini di cassa - sia alla luce dei chiarimenti applicativi del D.P.R. 28 settembre 1987, n. 568, sia tenuto conto delle cessazioni dal servizio, nel corso dell'anno, di dipendenti non sostituiti con assunzioni conseguenti;

- Cap. 22 - Spese per l'acquisto di giornali e altre pubblicazioni non inventariabili

- Cap. 23 - Spese per stampa di pubblicazioni e spese di rilegatura

Più esatti accertamenti - sia in termini di competenza, sia in termini di cassa - degli oneri di cui ai titoli dei capitoli in esame;

- Cap. 29 - Spese per la vigilanza degli immobili

Necessità di integrare lo stanziamento del capitolo - sia in termini di competenza, sia in termini di cassa - tenuto conto dei maggiori oneri per la vigilanza degli immobili di proprietà conseguenti alla cessazione dal servizio di custodi per la cui sostituzione i vigilanti Ministeri, nonostante i reiterati solleciti, non hanno ancora fatto pervenire l'avviso al riguardo;

- Cap. 35 - Spese per trasporti e facchinaggi

Più esatti accertamenti - sia in termini di competenza, sia in termini di cassa - dei fabbisogni per gli oneri di trasporto di apparecchiature e materiali;

- Cap. 36 - Spese per premi di assicurazione

Più esatti accertamenti - sia per la competenza, sia per la cassa - degli oneri per le spese di cui al titolo del capitolo;

- Cap. 37 - Spese per stampati e per cancelleria

Più esatti accertamenti - sia in termini di competenza, sia in termini di cassa - degli oneri di cui al titolo del capitolo;

- Cap. 48 - Imposte, tasse e tributi vari

Minori fabbisogni - sia in termini di competenza, sia in termini di cassa - per effetto del recupero del credito di imposta IRPEG e ILOR accertato con la dichiarazione dei redditi relativa all'anno 1988, alla luce delle vigenti disposizioni di legge;

- Cap. 49 - Versamento all'Erario dell'IVA differenziale su vendite e acquisti relativi all'attività commerciale

Diminuzione dello stanziamento del capitolo - sia in termini di competenza, sia in termini di cassa - in relazione alle minori entrate di cui al cap. 9;

- Cap. 50 - Restituzioni e rimborsi diversi

Necessità di provvedere a uno stanziamento sul capitolo - sia in termini di competenza, sia in termini di cassa - per la restituzione di somme anticipatamente versate in eccedenza da clienti in occasione di esecuzione di prove;

- Cap. 52 - Fondo destinato all'istituzione e all'integrazione di capitoli di spesa

Totale assorbimento del fondo di riserva - sia in termini di competenza, sia in termini di cassa - per gli scopi propri del fondo;

- Cap. 55 - Manutenzione straordinaria di immobili e relativi impianti

- Cap. 56 - Spese per la costruzione di laboratori, strutture di ricerca e immobili

Diminuzione degli stanziamenti di cui ai titoli dei capitoli - sia in termini di competenza, sia in termini di cassa - in conseguenza della definizione delle opere, e degli oneri relativi, di manutenzione straordinaria e di costruzione di laboratori da realizzare nel corso dell'anno;

- Cap. 57 - Acquisto e manutenzione straordinaria di beni mobili patrimoniali: attrezzature scientifiche, macchinari e simili per lo svolgimento dell'attività di ricerca

Stanziamento del contributo del Ministero dell'Università e della Ricerca Scientifica e Tecnologica di cui al capitolo 27 dell'entrata;

- Cap. 59 - Acquisto di attrezzature scientifiche e beni patrimoniali con finanziamento del CNR

Aumento dello stanziamento del capitolo - sia in termini di competenza, sia in termini di cassa - alla luce

dei contributi assegnati dal CNR per investimento, in sede di stipulazione di contratti finalizzati di ricerca;

- Visto l'art. 11 del D.P.R. 18 dicembre 1979, n. 696;
- Vista la relazione del Collegio dei Revisori dei Conti in ordine al presente provvedimento;
- Preso atto del favorevole avviso espresso dal Direttore generale in ordine al presente provvedimento,

d e c r e t a :

- 1) sono apportate al bilancio di previsione per l'esercizio finanziario 1989, per le motivazioni esposte nelle premesse, le seguenti variazioni:

## XI LEGISLATURA — DISEGNI DI LEGGE E RELAZIONI — DOCUMENTI

Cap.	Natura ed oggetto della previsione	Gestione di competenza			Gestione di cassa		
		prev. iniziale	variazioni	nuova prev.	prev. iniziale	variazioni	nuova prev.
	Fondo di cassa all'inizio dell'esercizio finanziario 1989	-	-	-	5.000.000.000	+ 809.357.090	5.809.357.090
4	Contributo ordinario di funzionamento, del Ministero della Pubblica Istruzione	9.000.000.000	+1.000.000.000	10.000.000.000	9.000.000.000	+1.000.000.000	10.000.000.000
5	Contributo straordinario a copertura dei maggiori costi di personale derivanti dai contratti di lavoro	2.500.000.000	-2.500.000.000	-	2.500.000.000	-2.500.000.000	-
9	Proventi per prove, tarature e consulenze	2.000.000.000	- 500.000.000	1.500.000.000	1.800.000.000	- 400.000.000	1.400.000.000
12	Proventi da contratti di ricerca diversi	400.000.000	+ 100.000.000	500.000.000	350.000.000	+ 150.000.000	500.000.000
17	Recuperi e rimborsi diversi	150.000.000	+ 30.000.000	180.000.000	120.000.000	+ 100.000.000	220.000.000
27	Trasferimenti dallo						



## XI LEGISLATURA — DISEGNI DI LEGGE E RELAZIONI — DOCUMENTI

Cap.	Natura ed oggetto della previsione	Gestione di competenza			Gestione di cassa		
		prev. iniziale	variazioni	nuova prev.	prev. iniziale	variazioni	nuova prev.
30	Stato Contributi del CNR e di altri enti pubblici per investimento	p.m.	+ 984.000.000	984.000.000	-	+ 590.000.000	590.000.000
		650.000.000	- 181.000.000	469.000.000	500.000.000	- 50.000.000	450.000.000
		14.700.000.000	-1.067.000.000	13.633.000.000	19.270.000.000	- 300.642.910	18.969.357.090

## XI LEGISLATURA — DISEGNI DI LEGGE E RELAZIONI — DOCUMENTI

Cap.	Matura ed oggetto della previsione	Gestione di competenza			Gestione di cassa		
		prev. iniziale	variazioni	nuova prev.	prev. iniziale	variazioni	nuova prev.
3	Disavanzo di amministrazione presunto al termine dell'esercizio 1988	1.383.000.000	- 207.665.155	1.175.334.845	-	-	-
5	Stipendi, indennità e altri assegni fissi al personale	4.500.000.000	- 400.000.000	4.100.000.000	4.700.000.000	- 250.000.000	4.450.000.000
6	Compensi per lavoro straordinario e incentivazione	750.000.000	- 220.000.000	530.000.000	800.000.000	-	800.000.000
10	Compensi per partecipazione ai proventi (art. 28, 4° comma, D.P.R. 28 settembre 1987, n. 568)	400.000.000	- 50.000.000	350.000.000	600.000.000	-	600.000.000
12	Contributi per assicurazione per assistenza malattie (INPS-ENPDEP)	621.000.000	- 60.000.000	561.000.000	700.000.000	-	700.000.000
	Contributi per assicurazione per invalidità e vecchiaia (INPS)	1.440.000.000	- 140.000.000	1.300.000.000	1.600.000.000	-	1.600.000.000

## XI LEGISLATURA — DISEGNI DI LEGGE E RELAZIONI — DOCUMENTI

Cap.	Natura ed oggetto della previsione	Gestione di competenza			Gestione di cassa		
		prev. iniziale	variazioni	nuova prev.	prev. iniziale	variazioni	nuova prev.
22	Spese per l'acquisto di giornali e altre pubblicazioni non inventariabili	8.000.000 +	4.665.155	12.665.155	8.000.000 +	5.000.000	13.000.000
23	Spese per stampa di pubblicazioni e spese di rilegatura	35.000.000 +	20.000.000	55.000.000	40.000.000 +	20.000.000	60.000.000
29	Spese per la vigilanza degli immobili	190.000.000 +	75.000.000	265.000.000	200.000.000 +	70.000.000	270.000.000
35	Spese per trasporti e facchinaggi	18.000.000 +	3.000.000	21.000.000	20.000.000 +	10.000.000	30.000.000
36	Spese per premi di assicurazione	26.000.000 +	6.000.000	32.000.000	26.000.000 +	6.000.000	32.000.000
37	Spese per stampati e per cancelleria	18.000.000 +	4.000.000	22.000.000	18.000.000 +	4.000.000	22.000.000
48	Imposte, tasse e tributi vari	300.000.000 -	200.000.000	100.000.000	300.000.000 -	200.000.000	100.000.000
49	Versamento all'Era-rio dell'IVA differenziale su vendite e acquisti relativi						

## XI LEGISLATURA — DISEGNI DI LEGGE E RELAZIONI — DOCUMENTI

Cap.	Natura ed oggetto della previsione	Gestione di competenza			Gestione di cassa		
		prev. iniziale	variazioni	nuova prev.	prev. iniziale	variazioni	nuova prev.
	all'attività commerciale	342.500.000 -	80.000.000	262.500.000	350.000.000 -	80.000.000	270.000.000
50	Restituzioni e rimborsi diversi	-	+ 40.000.000	40.000.000	-	+ 40.000.000	40.000.000
52	Fondo destinato all'istituzione e all'integrazione di capitoli di spesa	317.000.000 -	317.000.000	-	317.000.000 -	317.000.000	-
55	Manutenzione straordinaria di immobili e relativi impianti	700.000.000 -	150.000.000	550.000.000	3.000.000.000 -	1.000.000.000	2.000.000.000
56	Spese per costruzioni di laboratori, strutture di ricerca e immobili	250.000.000 -	150.000.000	100.000.000	700.000.000 -	50.000.000	650.000.000
57	Acquisto e manutenzione straordinaria di beni mobili patri- moniali: attrezzature scientifiche, macchinari e simili per lo svolgimento dell'attività di ricerca	350.000.000 +	984.000.000	1.334.000.000	500.000.000 +	500.000.000	1.000.000.000

## XI LEGISLATURA — DISEGNI DI LEGGE E RELAZIONI — DOCUMENTI

Cap.	Natura ed oggetto della previsione	Gestione di competenza			Gestione di cassa		
		prev. iniziale	variazioni	nuova prev.	prev. iniziale	variazioni	nuova prev.
59	Acquisto di attrezzature scientifiche e beni patrimoniali con finanziamento del CNR	190.000.000 +	121.000.000	311.000.000	250.000.000 +	50.000.000	300.000.000
		11.838.500.000 -	717.000.000	11.121.500.000	14.129.000.000	-1.192.000.000	12.937.000.000

2) per effetto di dette variazioni, i risultati complessivi del bilancio risultano i seguenti:

Gestione della competenza

- Entrata iniziale	L. 18.059.000.000	
- Variazioni	- " 1.057.000.000	
<hr/>		
Totale generale		+ L. 16.992.000.000
- Uscita iniziale	L. 18.059.000.000	
- Variazioni	- " 717.000.000	
<hr/>		
Totale generale		- " 17.342.000.000
<hr/>		
Risultato differenziale		- L. 350.000.000
		=====

Gestione di cassa

- Entrata iniziale	L. 22.629.000.000	
- Variazioni	- " 300.642.910	
<hr/>		
Totale generale		+ L. 22.328.357.090
- Uscita iniziale	L. 21.008.500.000	
- Variazioni	- " 1.192.000.000	
<hr/>		
Totale generale		- " 19.816.500.000
<hr/>		
Risultato differenziale		+ L. 2.511.857.090
		=====

Torino, 29 novembre 1989

Il Commissario straordinario



Allegato n. 2

Decreto n. 197/1990

Oggetto: Riaccertamento dei residui della gestione dell'esercizio finanziario 1989.

#### IL COMMISSARIO STRAORDINARIO

- Vista la legge 25 luglio 1956, n. 925;
- Vista la legge 20 marzo 1975, n. 70;
- Visto il 4° comma dell'art. 39 del D.P.R. 18 dicembre 1979, n. 696;
- Ritenuto di dover procedere di conseguenza;
- Considerate, pertanto, le seguenti variazioni nel conto dei residui:

##### per l'entrata

minori riscossioni per complessive L. 16.973.225 dovute a:

- accertata inesigibilità di crediti per proventi per prove, nei termini di cui al 3° comma dell'art. 39 del citato D.P.R. n. 696/1979 (capp. 9, 13 e 40): lire 1.099.520;
- minore entrata per annullamento di fatture emesse nell'esercizio 1988, su richiesta dell'Aeritalia e della Commissione della Comunità Europea, a seguito di definizione delle somme da addebitare, con conseguente emissione di altre fatture nel corso del 1989 e relativo accertamento nella gestione di competenza (capp. 9, 11 e 40): L. 15.867.300;
- sconti e arrotondamenti (capp. 9 e 14): L. 6.405;

per la spesa

minori impegni per complessive L. 262.695.560 dovuti a:

- minori spese per gli organi dell'ente e per il personale conseguenti a più esatti accertamenti delle somme da pagare (capp. 1, 3, 5, 6, 7, 9, 10, 11, 12) : lire 213.542.180;
- minori spese per acquisto di beni e servizi e per altre spese correnti, conseguentemente all'annullamento di alcune ordinazioni e a una più esatta definizione delle somme da pagare (capp. 16, 17 - art. 2, 20, 22, 23, 24, 25, 26, 27, 30, 31, 33, 35, 40, 51, 53): L. 28.327.065;
- minori spese per acquisizione di beni di uso durevole e immobilizzazioni tecniche conseguenti alla definizione degli impegni (capp. 55, 57, 58; 60, 61): lire 20.826.315;
- Vista la relazione redatta al riguardo dal Collegio dei Revisori dei Conti;
- Preso atto del favorevole avviso espresso dal Direttore generale in ordine al presente provvedimento,

d e c r e t a :

è approvato il seguente riaccertamento nel conto dei residui dell'esercizio finanziario 1989:



## XI LEGISLATURA — DISEGNI DI LEGGE E RELAZIONI — DOCUMENTI

ENTRATA				SPESA			
Cap.	Consistenza all'1-1-1989	Riaccertamenti	Nuova consistenza	Cap.	Consistenza all'1-1-1989	Riaccertamenti	Nuova consistenza
9	385.922.515	-	383.989.845	1	4.251.400	-	1.035.655
11	15.000.000	-	-	3	373.930.635	-	373.157.760
13	1.326.015	-	1.321.455	5	584.441.875	-	485.217.985
14	14.278.170	-	14.277.675	6	400.000.000	-	387.555.005
40	6.436.500	-	6.401.000	7	16.479.950	-	6.674.910
				9	36.962.865	-	13.449.475
				10	207.413.185	-	176.559.865
				11	18.896.690	-	12.614.720
				12	418.239.975	-	390.809.020
				16	86.531.465	-	83.013.345
				17/2	53.655.100	-	53.396.950
				20	5.957.005	-	5.696.000
				22	2.116.855	-	2.095.490
				23	11.358.855	-	3.342.790
				24	3.000.000	-	2.900.000
				25	56.403.500	-	46.959.440
				26	31.208.760	-	29.135.435
				27	110.358.640	-	109.113.345
				30	3.185.370	-	3.131.670

ENTRATA				SPESA			
Cap.	Consistenza all'1-1-1989	Riaccertamenti	Nuova consistenza	Cap.	Consistenza all'1-1-1989	Riaccertamenti	Nuova consistenza
31	3.880.100	-		31	3.880.100	1.656.900	2.223.200
33	60.591.435	-		33	60.591.435	10	60.591.425
35	10.028.505	-		35	10.028.505	5	10.028.500
40	2.876.445	-		40	2.876.445	798.890	2.077.555
51	9.095.000	-		51	9.095.000	643.545	8.451.455
53	3.259.525	-		53	3.259.525	236.630	3.022.895
55	2.530.103.250	-		55	2.530.103.250	755.580	2.529.347.670
57	397.561.535	-		57	397.561.535	8.041.750	389.519.785
58	846.458.090	-		58	846.458.090	10.892.780	835.565.310
60	53.156.095	-		60	53.156.095	1.066.205	52.089.890
61	39.275.380	-		61	39.275.380	70.000	39.205.380
	422.963.200	-			6.380.677.485	-	
		16.973.225	405.989.975			262.695.560	6.117.981.925

Torino, 25 giugno 1990

Il Commissario straordinario

*S. Micheli*

Allegato n. 3

ISTITUTO ELETTROTECNICO NAZIONALE GALILEO FERRARIS

T O R I N O

\* \* \*

V E R B A L E N. 112

\* \* \*


L'anno millenovecentonovanta, il giorno 20 del mese di giugno, si è riunito il Collegio dei Revisori dei Conti dell'Istituto Elettrotecnico Nazionale "Galileo Ferraris" di Torino, per procedere all'esame, ai sensi dell'art. 39 del D.P.R. n. 696/1979, dello schema di provvedimento concernente il riaccertamento dei residui.

Sono presenti i Signori:

- |                                    |              |
|------------------------------------|--------------|
| - Verga dott. Nicolò               | - Presidente |
| - Braja dott. Alessandro           | - Membro     |
| - Vingiani dott. Francesco Saverio | - Membro.    |

Il Collegio accerta che con il predetto provvedimento vengono eliminati residui attivi per complessive lire 16.973.225 e residui passivi per complessive lire 262.695.560, con un miglioramento della situazione amministrativa di L. 245.722.335, come appresso specificato.

Il riaccertamento dei residui attivi risulta determinato dai seguenti fatti amministrativi:

Handwritten signature and mark, possibly initials or a signature, located at the bottom right of the page.

---

 XI LEGISLATURA — DISEGNI DI LEGGE E RELAZIONI — DOCUMENTI
 

---

Cap. 9 - "Proventi per prove, tarature consulenze", per minori entrate per prove e per sconti e arrotondamenti	- L.	1.932.670
Cap. 11 - "Proventi da contratti con la Commissione della Comunità Europea" per emissione di note di credito a fronte di fattura di importo errato	- "	15.000.000
Cap. 13 - "Altri proventi da prestazioni di servizi e vendita di beni", per arrotondamenti	- "	4.560
Cap. 14 - "Affitti di immobili", per sconti e arrotondamenti	- "	495
Cap. 40 - "Rimborso spese per bolli applicati su documenti" per emissione di note di credito a storno di fatture di importo errato	- "	35.500
		<hr/>
Totale	- L.	16.973.225
		=====

Il riaccertamento dei residui passivi riguarda i seguenti capitoli e trova ragione nelle cause sotto indicate:

a) per minori spese per gli organi dell'Ente, conseguenti a più esatti accertamenti delle somme da pagare

- Cap. 1 - Indennità e rimborsi al Commissario straordinario

- L. 3.215.745

b) per minori spese per il personale, conseguenti a più esatti accertamenti delle somme da pagare:

- Capp. nn. 3, 5, 6, 7, 9, 10, 11 e 12 per complessive	- L. 210.326.435
c) per minori spese per acquisto di beni e servizi e per altre spese correnti, conseguentemente all'annullamento di alcune ordinazioni e a una più esatta definizione delle somme da pagare:	
- Capp. nn. 16, 17/2, 20, 22, 23, 24, 25, 26, 27, 30, 31, 33, 35, 40, 51 e 53 per complessive	- " 28.327.065
d) per minori spese per opere immobiliari e acquisizione di immobilizzazioni tecniche conseguenti alla definizione degli impegni:	
- Capp. 55, 57, 58, 60 e 61 per complessive	- " 20.826.315
Totale	- L. 262.695.560 =====

Il Collegio, preso atto delle ragioni che determinano la necessità di procedere alla rideterminazione dei residui stessi in connessione con gli atti e i fatti gestionali verificatisi nell'esercizio 1989, ritenendo valide e legittime le motivazioni addotte, esprime, ai sensi del 5° comma del precitato art. 39 del D.P.R. n. 696/1979, il proprio parere favorevole all'approvazione delle variazioni in esame.

IL COLLEGIO DEI REVISORI DEI CONTI

*[Handwritten signature]*

*[Handwritten signature]*

RELAZIONE  
DEL COLLEGIO DEI REVISORI





ISTITUTO ELETTRTECNICO NAZIONALE GALILEO FERRARIS

T O R I N O

\* \* \*

V E R B A L E N. 113

\* \* \*

L'anno millenovecentonovanta, il giorno 20 del mese di giugno, si è riunito il Collegio dei Revisori dei Conti dell'Istituto Elettrotecnico Nazionale "Galileo Ferraris" di Torino, per procedere all'esame del Conto consuntivo per l'anno 1989.


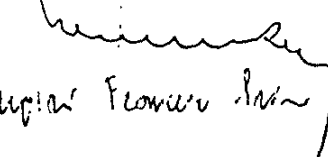
Sono presenti i Signori:

- |                                    |              |
|------------------------------------|--------------|
| - Verga dott. Nicolò               | - Presidente |
| - Braja dott. Alessandro           | - Membro     |
| - Vingiani dott. Francesco Saverio | - Membro.    |

Il Collegio, dopo aver provveduto alla riconciliazione dei dati di bilancio con le risultanze contabili, ha proceduto all'analisi del conto finanziario, del conto economico e dello stato patrimoniale con i relativi allegati. Ha preso, inoltre, atto della relazione illustrativa predisposta dal Commissario straordinario dell'Ente.

Il Collegio redige, quindi, la propria relazione, che viene allegata al presente verbale per formarne parte integrante.

IL COLLEGIO DEI REVISORI DEI CONTI

  
  
Vingiani Francesco Saverio

d  
H

RELAZIONE DEL COLLEGIO DEI REVISORI DEI CONTI AL CONTO CONSUNTIVO PER L'ESERCIZIO FINANZIARIO 1989.

Il Conto consuntivo dell'Istituto Elettrotecnico Nazionale "Galileo Ferraris" di Torino per l'esercizio 1989 predisposto dalla Direzione è stato redatto secondo le norme e gli schemi fissati dal D.P.R. 18 dicembre 1979, n. 696.

Il Conto stesso si articola nel rendiconto finanziario, nel conto economico, nella situazione patrimoniale e in quella amministrativa e risulta corredato dalla situazione dei residui al 31 dicembre 1989 e dalla situazione dei costi del personale.

Risultano allegati al consuntivo stesso il provvedimento concernente le variazioni di bilancio intervenute, nonché il provvedimento con il quale si è proceduto al riaccertamento dei residui attivi e passivi.

La gestione finanziaria

La gestione finanziaria presenta le seguenti risultanze riepilogative:

GESTIONE DI COMPETENZA

(Accertamenti e impegni)

E N T R A T E		U S C I T E	
Correnti	13.283.677.105	Disavanzo di amm.ne 1988	1.175.334.845
Conto capitale	1.494.288.160	Correnti	10.160.038.270
Partite di giro	1.558.984.545	Conto capitale	2.829.506.970
		Partite di giro	1.558.984.545
		Totale spese	15.723.864.630
		Avanzo di amm.ne 1989	613.085.180
Totale entrate	16.336.949.810	Totale a pareggio	16.336.949.810

GESTIONE DI CASSA

R I S C O S S I O N I		P A G A M E N T I	
Fondo di cassa iniziale	5.809.357.090	Correnti	9.019.573.780
Correnti	12.494.892.900	Conto capitale	2.756.627.875
Conto capitale	344.668.805	Partite di giro	1.532.523.655
Partite di giro	1.562.469.155		
		Totale pagamenti	13.308.725.310
		Fondo di cassa finale	6.902.662.640
Totale riscossioni	20.211.387.950	Totale a pareggio	20.211.387.950
	=====		=====

Dai dati sopraindicati emergono i seguenti risultati finanziari di esercizio:

a) un avanzo di competenza di parte corrente di .....	L. 3.123.638.835
b) un disavanzo di competenza in conto capitale di .....	L. 1.335.218.810
c) un pareggio nelle partite compensative di .....	L. -
d) un avanzo finanziario di competenza di .....	L. 1.788.420.025
e) un avanzo di amministrazione di .	L. 858.807.515
f) un avanzo di cassa riferito ai movimenti di esercizio di .....	L. 1.093.305.550

I predetti risultati pongono in chiara evidenza il saldo positivo della gestione di competenza per la parte corrente a cui si correla una eccedenza dei mezzi finanziari riscossi rispetto a quelli erogati nell'esercizio.

Il disavanzo di competenza in conto capitale è originato dagli impegni di spesa assunti nell'esercizio per l'attivazione degli investimenti immobiliari e in attrezzature tecnico-scientifiche già da tempo programmati.

Ponendo a confronto i dati consuntivi afferenti la gestione in esame con quelli relativi al precedente esercizio, emergono le seguenti differenze complessive e percentuali distinte per categorie:

## XI LEGISLATURA — DISEGNI DI LEGGE E RELAZIONI — DOCUMENTI

## ENTRATE ACCERTATE

Titolo e Categorie	Esercizio 1989	Esercizio 1988	Differenze	
			Valore assoluto	%
Trasferimenti attivi correnti	10.345.000.000	8.390.000.000	+ 1.955.000.000	+ 23,3
Vendita di beni e prestazioni di servizi	2.345.836.235	2.051.461.080	+ 294.375.155	+ 14,4
Redditi e proventi patrimoniali	235.157.290	185.775.300	+ 49.381.990	+ 26,6
Altre entrate non classificabili	106.933.010	115.543.685	- 8.610.675	- 7,5
Poste correttive e compensative di spese correnti	250.750.570	127.567.280	+ 123.183.290	+ 96,6
Totale entrate correnti	13.283.677.105	10.870.347.345	+ 2.413.329.760	+ 22,2
Alienazione di immobili e diritti reali	-	-	-	-
Alienazione di immobilizzazioni tecniche	300.000	-	+ 300.000	+ 100
Realizzo di valori mobiliari	-	3.500.000	- 3.500.000	- 100
Riscossione di crediti	40.988.160	45.208.770	- 4.220.610	- 9,3
Trasferimenti attivi in conto capitale	1.453.000.000	650.000.000	+ 803.000.000	+ 123,5
Totale entrate in conto capitale	1.494.288.160	698.708.770	+ 795.579.390	+ 113,9
Partite di giro	1.558.984.545	1.417.076.795	+ 141.907.750	+ 10
Totale partite di giro	1.558.984.545	1.417.076.795	+ 141.907.750	+ 10
TOTALE GENERALE ENTRATE	16.336.949.810	12.986.132.910	+ 3.350.816.900	+ 25,8

## XI LEGISLATURA — DISEGNI DI LEGGE E RELAZIONI — DOCUMENTI

## USCITE IMPEGNATE

Titolo e Categorie	Esercizio 1989	Esercizio 1988	Differenze	
			Valore assoluto	%
Spese per gli organi dell'Ente	25.802.805	21.461.825	+ 4.340.980	+ 20,2
Oneri per il personale in servizio	7.952.800.910	7.702.445.410	+ 250.355.500	+ 3,3
Acquisto di beni e servizi	1.777.827.805	1.619.344.645	+ 158.483.160	+ 9,8
Trasferimenti passivi	100.000.000	100.000.000	-	-
Oneri finanziari	1.188.355	3.133.115	- 1.944.760	- 62,1
Oneri tributari	261.651.630	465.306.190	- 203.654.560	- 42,8
Poste correttive di entrate	30.558.380	-	+ 30.558.380	+ 100
Spese non classificabili	10.208.385	16.355.560	- 6.147.175	- 37,6
Totale spese correnti	10.160.038.270	9.928.046.745	+ 231.991.525	+ 2,4
Acquisto di beni di uso durevole ed immobili	564.122.925	3.214.197.800	- 2.650.074.875	- 82,5
Acquisto di immobilizzazioni tecniche	2.224.395.885	1.576.364.020	+ 648.031.865	+ 41,1
Concessione di crediti	-	5.627.160	- 5.627.160	- 100
Indennità di anzianità al personale cessato dal servizio	40.988.160	39.581.610	+ 1.406.550	+ 3,6
Totale spese in conto capitale	2.829.506.970	4.835.770.590	- 2.006.263.620	- 41,5
Partite di giro	1.558.984.545	1.417.076.795	+ 141.907.750	+ 10
Totale partite di giro	1.558.984.545	1.417.076.795	+ 141.907.750	+ 10
TOTALE GENERALE SPESE	14.548.529.785	16.180.894.130	- 1.632.364.345	- 10,1



I risultati complessivi della gestione finanziaria dell'esercizio 1989 trovano analitica dimostrazione nei numerosi allegati che accompagnano il Conto consuntivo.

Il Collegio ritiene significativo evidenziare alcuni aspetti della gestione che, a suo avviso, ne caratterizzano i risultati.

Il contributo del Ministero della Pubblica Istruzione è risultato pari a lire 10.245 milioni con un incremento di lire 1.955 milioni (23%) rispetto al 1988.

I contributi concessi dal C.N.R. per i progetti finalizzati e per gli altri programmi di ricerca sono stati pari a 190 milioni di lire, superiori di 28 milioni a quelli dell'esercizio precedente per la quota di funzionamento e di 311 milioni per la parte relativa alle spese di investimento.

Si sono registrati significativi apporti da parte della Regione Piemonte (con un contributo di lire 100 milioni), della Camera di Commercio, Industria, Artigianato e Agricoltura di Torino (lire 158 milioni), nonché del Ministero dell'Università e della Ricerca Scientifica e Tecnologica (lire 984 milioni), questi ultimi finalizzati all'automazione di sistemi di taratura e alla realizzazione del progetto "Sviluppo di laboratori di ricerca per la metrologia primaria e le proprietà fisiche di materiali innovativi". Ciò sembra costituire conferma della maggiore attenzione e considerazione da parte delle istituzioni che da qualche tempo a questa parte si verifica nei riguardi dell'attività dell'IEN.

Le entrate derivanti dalla vendita di beni e dalla prestazione di servizi, quali risultano dai restanti capitoli 9, 11, 12 e 13, sono ammontate nel loro complesso a 2.155,8 milioni di lire contro i 1.889,5 milioni del 1988, il che realizza un sostanziale incremento nei risultati dell'impegno operativo dell'Ente.

Le altre entrate in conto capitale hanno sostanzialmente confermato i valori dell'esercizio precedente.

La spesa corrente è cresciuta da 9.928 milioni a 10.160 milioni, sia a causa delle spese per il personale in servizio che sono aumentate di 250 milioni di lire circa (+ 3,3%), sia a causa dell'incremento delle spese per acquisto di beni e servizi (+ 9,8%), aumento, quest'ultimo, correlato al maggior fabbisogno di spesa per il funzionamento dei laboratori.

La situazione finanziaria dell'Istituto, alla chiusura dell'esercizio, è evidenziata dalle poste che formano il seguente:

XI LEGISLATURA — DISEGNI DI LEGGE E RELAZIONI — DOCUMENTIAvanzo di Amministrazione al 31 dicembre 1989

1) Entrate accertate		+ L.16.336.949.810
2) Uscite impegnate		- " 14.548.529.785
		_____
Avanzo di competenza 1989		+ L. 1.788.420.025
<u>Riaccertamenti dei residui</u>		
- Minori residui		
passivi	L. 262.695.560	
- Minori residui		
attivi	" 16.973.225	
		_____
		+ " 245.722.335
		_____
Avanzo 1989		+ L. 2.034.142.360
Disavanzo di amministrazione 1988		- " 1.175.334.845
		_____
Avanzo di amministrazione al 31-12-89		+ L. 858.807.515
		=====

Tale risultato trova analitica dimostrazione, nelle sue varie componenti finanziarie, nella seguente:

Situazione Amministrativa al 31 dicembre 1989

Fondo di cassa al 31-12-1989		L.	6.902.662.640
<u>Residui attivi</u>			
a) esercizio 1988 e precedenti	L.	167.423.240	
b) esercizio 1989	"	2.662.353.635	
		<hr/>	" 2.829.776.875
			<hr/>
Totale attività		L.	9.732.439.515
<u>Residui passivi</u>			
a) esercizio 1988 e precedenti	L.	3.030.243.625	
b) esercizio 1989	"	5.843.388.375	
		<hr/>	" 8.873.632.000
			<hr/>
Avanzo di Amministrazione al 31-12-89		L.	858.807.515
			=====

I movimenti finanziari verificatisi durante l'esercizio risultano evidenziati nella seguente:

Situazione finanziaria al 31 dicembre 1989

Fondo di cassa al 31-12-1988 L. 5.809.357.090

Riscossioni effettuate nel 1989

a) in conto com-  
petenza L.13.674.596.175

b) in conto resi  
di " 727.434.685

-----  
" 14.402.030.860  
-----

Totale L. 20.211.387.950

Pagamenti effettuati nel 1989

a) in conto com-  
petenza L. 8.705.141.410

b) in conto resi  
di " 4.603.583.900

-----  
" 13.308.725.310  
-----

Fondo di cassa al 31-12-1989 L. 6.902.662.640

=====

Il fondo di cassa sopraindicato trova rispondenza con il saldo risultante alla stessa data del 31 dicembre 1989 dall'estratto conto del conto corrente infruttifero aperto con la Tesoreria Provinciale dello Stato.

La gestione dei residui

Il Collegio si è soffermato sulla gestione dei residui al fine di accertarne l'esatta determinazione.

Come è evidenziato dalla situazione Amministrativa i residui attivi ammontano a complessive lire 2.829.776.875, di cui L. 167.423.240 degli esercizi precedenti e L. 2.662.353.635 dell'esercizio 1989; quelli passivi a L. 8.873.632.000 di cui, rispettivamente, lire 5.843.388.375 relativi alla gestione di competenza e lire 3.030.243.625 a quella degli anni decorsi.

## XI LEGISLATURA — DISEGNI DI LEGGE E RELAZIONI — DOCUMENTI

La gestione di competenza ha determinato il costituirsi di residui nelle seguenti misure:

Titoli	Accertamenti	Riscossioni	Residui
<u>ENTRATE</u>			
Correnti	13.283.677.105	11.818.657.805	1.465.019.300
Conto capitale	1.494.288.160	319.110.230	1.175.177.930
Compensative	1.558.984.545	1.536.828.140	22.156.405
<b>Totali</b>	<b>16.336.949.810</b>	<b>13.674.596.175</b>	<b>2.662.353.635</b>
<u>SPESE</u>			
	Impegni	Pagamenti	Residui
Correnti	10.160.038.270	7.186.452.260	2.973.586.010
Conto capitale	2.829.506.970	172.785.010	2.656.721.960
Compensative	1.558.984.545	1.345.904.140	213.080.405
<b>Totali</b>	<b>14.548.529.785</b>	<b>8.705.141.410</b>	<b>5.843.388.375</b>

## XI LEGISLATURA — DISEGNI DI LEGGE E RELAZIONI — DOCUMENTI

I residui degli esercizi 1988 e precedenti hanno determinato i seguenti flussi finanziari:

Titoli	Consistenza iniziale	Riscossioni pagamenti	Residui	Differenze
<u>ENTRATE</u>				
Correnti	859.371.560	676.235.095	166.198.740	- 16.937.725
Conto capitale	25.558.575	25.558.575	-	-
Compensative	26.901.015	25.641.015	1.224.500	- 35.500
<b>Totali</b>	<b>911.831.150</b>	<b>727.434.685</b>	<b>167.423.240</b>	<b>- 16.973.225</b>
<u>SPESE</u>				
Correnti	3.048.134.625	1.833.121.520	973.143.860	-241.869.245
Conto capitale	4.661.768.945	2.583.842.865	2.057.099.765	- 20.826.315
Compensative	186.619.515	186.619.515	-	-
<b>Totali</b>	<b>7.896.523.085</b>	<b>4.603.583.900</b>	<b>3.030.243.625</b>	<b>-262.695.560</b>



XI LEGISLATURA — DISEGNI DI LEGGE E RELAZIONI — DOCUMENTI

La situazione complessiva dei residui alla chiusura dell'esercizio 1989, conseguentemente, risulta così determinata:

A T T I V I		P A S S I V I	
Entrate correnti	1.631.218.040	Spese correnti	3.946.729.870
Entrate in c/ capitale	1.175.177.930	Spese in c/ capitale	4.713.821.725
Entrate compensative	23.380.905	Spese compensative	213.080.405
<b>Totale</b>	<b>2.829.776.875</b>		
Saldo	6.043.855.125		
<b>Totale</b>	<b>8.873.632.000</b>	<b>Totale</b>	<b>8.873.632.000</b>



Il Direttore generale

(dott. C. Mancorda)

*Handwritten signature and initials.*

La gestione dei residui, sintetizzata nei prospetti precedenti, evidenzia, un processo acquisitivo delle entrate nel complesso soddisfacente: per la parte di competenza sono state infatti incassate per circa l'83,7%.

Altrettanto positivo è risultato il processo di acquisizione dei residui attivi pregressi, che sono stati realizzati nell'ordine del 79,78%.

I residui attivi alla fine dell'esercizio risultano nella misura complessiva di lire 2.829,8 milioni.

Il processo erogativo risulta invece più lento. Infatti le spese di competenza risultano complessivamente pagate in misura pari al 59,84%, con l'avvertenza che tale percentuale è del 71% per le spese correnti e del 6,1% per le spese in conto capitale.

Le erogazioni finanziarie conseguenti alle obbligazioni assunte nei precedenti esercizi sono risultate invece pari al 58,3% circa.

L'analisi eseguita dal Collegio sulle singole partite ha dimostrato che i residui attivi corrispondono ai diritti a riscuotere sorti in favore dell'Ente e che gli stessi hanno un elevato grado di realizzo.

Per quanto concerne i residui passivi di competenza (lire 5.843,4 milioni), va detto che circa il 50,9% riguardano le spese correnti (lire 2.974 milioni), il 45,5% le spese in conto capitale (lire 2.657 milioni) e il 3,6% le spese compensative (lire 213 milioni).

I residui passivi relativi alla parte corrente di competenza (lire 2.973 milioni) sono rappresentati per lire

1.903,4 milioni (64%) da oneri per il personale in servizio e per lire 886,6 milioni (29,8%), da spese per l'acquisto di beni di consumo e di servizi.

I residui passivi connessi alle opere di costruzione e manutenzione straordinaria degli immobili ammontano a lire 564 milioni e quelli derivanti dall'acquisto di attrezzature scientifiche ed altri beni patrimoniali a lire 2.091 milioni, di cui:

- a) circa lire 1.000 milioni correlati ad una specifica assegnazione ministeriale finalizzata alla realizzazione del progetto "Sviluppo di laboratori di ricerca per la metrologia primaria ...", di cui al D.M. 23-2-1989, peraltro non ancora erogata dal Ministero;
- b) lire 307 milioni correlati a contratti di ricerca commissionati dal CNR e tutt'ora in corso;
- c) circa 500 milioni correlati a lavori di messa a norma di impianti.

Il Collegio dà atto che i residui passivi corrispondono nel complesso agli impegni assunti.

Ai sensi dell'art. 39 del precitato D.P.R. 18 dicembre 1979, n. 696, si è proceduto al riaccertamento dei residui attivi e passivi.

Tale operazione, come si è evidenziato in apposito e separato verbale, ha segnato un saldo attivo di lire 245.722.335 così costituito:

---

**XI LEGISLATURA — DISEGNI DI LEGGE E RELAZIONI — DOCUMENTI**

---

- Minori residui passivi	L.	262.695.560
- Minori residui attivi	"	16.973.225
		<hr/>
Differenza attiva	L.	245.722.335
		=====

Il Collegio ha espresso il proprio parere favorevole in ordine alle predette operazioni di riaccertamento.

Il rendiconto finanziario è integrato in sede consuntiva con le risultanze della contabilità patrimoniale e cioè dal conto economico e dalla situazione patrimoniale.

#### La gestione economica

Il conto economico dimostra il risultato economico della attività gestoria.

Il documento contabile che lo rappresenta, ponendo in evidenza da una parte i ricavi e le rendite e dall'altra i costi e le spese sia che si siano manifestate in denaro sia le operazioni in natura e le quote di ammortamento e deperimento, consente di esprimere un giudizio circa l'andamento della gestione e dimostra il risultato conseguito durante l'esercizio finanziario.

In estrema sintesi il conto economico dell'Istituto, che si espone nel prospetto seguente, evidenzia un avanzo finanziario di parte corrente di lire 3.123,6 milioni, dato dalla differenza fra entrate e spese finanziarie, e un avanzo finale di L. 2.824.018.780.



Per quanto attiene in modo particolare gli ammortamenti, il Collegio, fatto salvo quanto verrà in appresso detto trattando della situazione patrimoniale, ha verificato che le relative quote risultano determinate, come nell'esercizio precedente, in base ai coefficienti stabiliti con la deliberazione n. 28 del 24-7-1978, approvata dal Ministero vigilante e dal Tesoro e che il fondo svalutazione dei crediti è assestato in 4 milioni, importo ritenuto congruo in relazione all'ammontare dei crediti a fine esercizio.

Il Collegio dà atto inoltre che la eliminazione di beni mobili obsoleti corrisponde al valore dei beni patrimoniali eliminati dagli inventari e che i trasferimenti attivi in denaro corrispondono all'importo dei contributi per investimento erogati all'Istituto.

Il Collegio attesta infine che la quota per l'adeguamento del fondo di indennità di anzianità del personale corrisponde ai maggiori obblighi assunti dall'Ente nei confronti dei propri dipendenti sulla base delle posizioni giuridiche ed economiche acquisite dal personale stesso ai sensi della vigente normativa per le maggiorazioni di competenza dell'esercizio.

#### La gestione patrimoniale

La situazione patrimoniale dell'Istituto al 31 dicembre 1989 può così compendiarsi:

## XI LEGISLATURA — DISEGNI DI LEGGE E RELAZIONI — DOCUMENTI

ATTIVITA'	PASSIVITA' E NETTO
Disponibilità liquid.	Residui passivi
Crediti bancari e finanziari	Debiti finanziari
Residui attivi	Fondo liquid. personale
Rimanenze di materie prime	Fondi
Titoli	Svalutaz. credit.
Immobili	Svalutaz. titoli
Immobilizz. tecniche	Ammort. immobili
Spese in c/ capitale da ac-	Ammort. impianti
quisire al patrimonio	Ammort. automezzi, mobili e macchine ufficio
Totale attività	Totale passività
Disavanzo economico	Patrimonio netto
	Fondo di dotazione
	Avanzo economico
Totale	Totale
Valori di terzi in dep.	Depositanti valori



Il Direttore generale  
(dott. C. Mansorda)

I criteri seguiti nella determinazione dei valori dei diversi componenti patrimoniali possono così riassumersi:

- a) la disponibilità liquida ed i crediti bancari e finanziari la cui realizzazione è certa sono stati indicati al valore nominale;
- b) gli immobili di nuova costruzione, le immobilizzazioni tecniche al costo aumentato delle spese sostenute per le opere aggiuntive eseguite, e con le rettifiche evidenziate;
- c) l'immobile di Corso Massimo d'Azeglio è stato valutato al costo storico (L. 14.004.340) depurato della quota relativa alla porzione dell'immobile venduto.
- d) i valori in deposito corrispondono a quelli delle attrezzature scientifiche e di altri beni patrimoniali acquisiti con i fondi del C.N.R. e, da questo, concessi in uso all'Istituto;
- e) i debiti sia di regolamento che finanziari sono stati indicati in bilancio al loro valore nominale.

In conclusione il Collegio, dà atto che il patrimonio dell'Ente registra un incremento di L. 2.824.018.780.

\* \* \* \* \*

I tre conti tipici che costituiscono il conto consuntivo dell'anno 1989 evidenziano le risultanze gestionali sotto il profilo finanziario, economico e patrimoniale che trovano attestazione nei seguenti dati riassuntivi:



- Avanzo finanziario di competenza	L. 1.788.420.025
- Avanzo di amministrazione	L. 858.807.515
- Avanzo economico ed incremento patrimoniale	L. 2.824.018.780

I dati sopraindicati esprimono in maniera sintetica ma efficace i risultati gestionali conseguiti dall'Istituto nell'anno 1989 e pongono in chiara evidenza la positiva dinamica gestionale sia sotto il profilo finanziario che economico-patrimoniale.

\* \* \* \* \*

Nel corso dell'esercizio il Collegio ha seguito l'andamento gestionale, procedendo alle verifiche periodiche prescritte dalle norme vigenti.

In ordine alla revisione cartolare dei titoli di entrata e di spesa e della relativa documentazione, nonché degli atti amministrativi che ne costituiscono il relativo supporto giuridico, il Collegio fa rinvio alle osservazioni formulate nel corso delle predette verifiche.


Il Collegio, nel dare atto della concordanza fra le cifre contenute nel rendiconto finanziario, nel conto economico e nella situazione patrimoniale con quelle risultanti dalle scritture contabili tenute secondo le regole di una ordinata contabilità, con le raccomandazioni e indicazioni conseguenti alle considerazioni svolte, esprime avvi-

so favorevole in ordine all'approvazione del conto consuntivo dell'Istituto per l'esercizio 1989.

Fatta, letta e sottoscritta in data e luogo come sopra.

IL COLLEGIO DEI REVISORI DEI CONTI

*Monte - 10/7 -*  
*Vigorelli Franco Amos.*



PER COPIA CONFORME  
ALL'ORIGINALE di pagine

*27/07/1990*



Il Direttore generale

*Manacorda*  
(dott. C. Manacorda)

16 LUG 1990

## BILANCIO CONSUNTIVO





XI LEGISLATURA — DISEGNI DI LEGGE E RELAZIONI — DOCUMENTI

Capitolo	Natura e oggetto della previsione	GESTIONE DI COMPETENZA								
		Previsioni approvate				Somme accertate e impegnate				
		iniziali	differenze		definitive	risorse a pagate	da riscuotere o da pagare	totale accertamenti o impegni	differenze	
codice n. ar.		in più	in meno					in più	in meno	
	da altri enti del settore pubblico	-	-	-	-	-	-	-	-	-
	Totale Categoria VI	-	-	-	-	-	-	-	-	-
	TOTALE TITOLO II	11.045.000.000	1.000.000.000	2.500.000.000	10.145.000.000	10.045.000.000	300.000.000	10.345.000.000	200.000.000	-
	<b>TITOLO III</b>									
	Altre entrate Categoria VII									
	Entrate derivanti dalla vendita di beni e dalle prestazioni di servizi (Entrate rilevanti agli effetti IVA al lordo del tributo)									
3.07.01	Preventi per prove, sorveglianza e consulenza	2.000.000.000	-	500.000.000	1.500.000.000	824.429.015	552.468.005	1.476.897.020	-	23.102.980
3.07.02	Preventi da contratti con il CNR per l'esecuzione di progetti di ricerca finalizzati e di altri progetti di ricerca (quasi funzionamento)	300.000.000	-	-	300.000.000	93.000.000	97.000.000	190.000.000	-	110.000.000
3.07.03	Preventi da contratti con la Commissione della Comunità Europea per particolari programmi di ricerca	100.000.000	-	-	100.000.000	22.885.325	2.500.000	25.385.325	-	74.614.675
3.07.04	Preventi da contratti di ricerca diversi	400.000.000	100.000.000	-	500.000.000	352.380.500	277.065.000	629.445.500	129.445.500	-
3.07.05	Altre preventi da prestazioni di servizi e vendita di beni	70.000.000	-	-	70.000.000	10.784.045	13.344.345	24.128.390	-	45.871.610
	Totale Categoria VII	2.870.000.000	100.000.000	500.000.000	2.470.000.000	1.403.458.885	942.377.350	2.345.836.235	129.445.500	253.609.26
	<b>Categoria VIII</b>									
	Redditi e proventi patrimoniali									
3.08.01	affitto di immobili	250.000.000	-	-	250.000.000	212.912.310	8.743.240	227.855.550	-	27.344.450
3.08.02	Interessi e proventi su titoli a reddito fisso	-	-	-	-	-	-	-	-	-
3.08.03	Interessi attivi su depositi e conti correnti	70.000.000	-	-	70.000.000	-	12.501.740	12.501.740	-	7.498.260
	Totale Categoria VIII	270.000.000	-	-	270.000.000	212.912.310	22.244.980	235.157.290	-	34.842.710
	<b>Categoria IX</b>									
	Poste correttive e recuperative di somme correnti									
3.09.01	Recuperi e rimborsi diversi	150.000.000	30.000.000	-	180.000.000	150.853.800	100.098.970	250.752.770	70.752.770	-
	Totale Categoria IX	150.000.000	30.000.000	-	180.000.000	150.853.800	100.098.970	250.752.770	70.752.770	-
	<b>Categoria X</b>									
	Entrate non classificabili in altre voci									
3.10.01	Contributi, oblazioni, lasciti di privati	p.a.	-	-	p.a.	-	-	-	-	-
3.10.02	Contributi di privati per l'istituzione di premi, borsa di studio, ecc. e redditi di fondi di premi già istituiti	100.000.000	-	-	100.000.000	-	100.000.000	100.000.000	-	-
3.10.03	Entrate varie e eventuali	15.000.000	-	-	15.000.000	6.833.010	300.000	6.833.010	-	8.066.990
	Totale Categoria X	115.000.000	-	-	115.000.000	6.833.010	100.300.000	106.833.010	-	8.066.990
	TOTALE TITOLO III	3.405.000.000	130.000.000	500.000.000	3.035.000.000	1.773.857.805	1.185.019.300	2.928.877.105	200.198.070	298.518.965
	TOTALE ENTRATE CORRENTI	15.050.000.000	1.130.000.000	3.000.000.000	13.180.000.000	11.818.857.805	1.485.019.300	13.283.877.105	400.198.070	288.518.965

XI LEGISLATURA — DISEGNI DI LEGGE E RELAZIONI — DOCUMENTI

GESTIONE DEI RESIDUI						GESTIONE DI CASSA					Totale dei residui attivi e passivi al 31-12-1960
residui all'1-1-1960	riscossi o pagati	da riscuotere o da pagare	totali	variazioni		previsioni	variazioni	riscossioni o pagamenti	differenza		
				in più	in meno				in più	in meno	
-	-	-	-	-	-	-	-	-	-	-	-
100.000.000	-	100.000.000	100.000.000	-	-	11.645.000.000	-1.500.000.000	10.045.000.000	-	100.000.000	100.000.000
385.922.515	352.838.195	31.151.880	383.989.845	-	1.832.870	1.800.000.000	-400.000.000	1.277.787.180	-	122.732.820	563.819.665
-	-	-	-	-	-	300.000.000	-	93.000.000	-	207.000.000	87.000.000
15.000.000	-	-	-	-	15.000.000	100.000.000	-	22.885.325	-	77.134.675	2.500.000
170.961.335	161.061.325	9.900.000	170.961.335	-	-	350.000.000	-150.000.000	513.441.835	13.441.835	-	288.945.000
1.328.015	1.321.455	-	1.321.455	-	4.560	70.000.000	-	12.105.500	-	57.894.500	13.344.345
571.709.865	515.270.955	41.051.880	558.272.835	-	16.937.230	2.620.000.000	-250.000.000	1.918.679.840	13.441.835	484.741.995	983.429.030
14.278.170	13.838.875	441.000	14.277.875	-	495	250.000.000	-	226.748.985	-	23.251.015	10.184.740
-	-	-	-	-	-	20.000.000	-	-	-	20.000.000	12.501.740
14.278.170	13.838.875	441.000	14.277.875	-	495	270.000.000	-	226.748.985	-	43.251.015	22.685.880
71.883.525	67.177.465	24.706.040	71.883.525	-	-	120.000.000	-100.000.000	197.831.045	-	22.168.935	124.803.530
71.883.525	67.177.465	24.706.040	71.883.525	-	-	120.000.000	-100.000.000	197.831.045	-	22.168.935	124.803.530
-	-	-	-	-	-	-	-	-	-	-	-
100.000.000	100.000.000	-	100.000.000	-	-	100.000.000	-	100.000.000	-	-	100.000.000
-	-	-	-	-	-	15.000.000	-	6.833.010	-	8.366.990	300.000
100.000.000	100.000.000	-	100.000.000	-	-	115.000.000	-	106.833.010	-	8.366.990	100.300.000
758.274.540	678.235.095	86.188.740	742.433.835	-	16.937.725	3.125.000.000	-150.000.000	2.648.892.900	13.441.835	538.548.935	1.231.218.040
859.371.540	678.235.095	168.188.740	842.433.835	-	16.937.725	14.770.000.000	-1.650.000.000	12.494.892.900	13.441.835	638.548.935	1.831.218.040







XI LEGISLATURA — DISEGNI DI LEGGE E RELAZIONI — DOCUMENTI

Capitolo		Natura e oggetto della previsione	SESTIONE DI COMPETENZA							
			Previsioni approvate				Somme accertate e impegnate			
			iniziali	differenza		definitive	riscosse o pagate	da riscuotere o da pagare	totali accertamenti o impegni	differenza
codice	par.		in più	in meno				in più	in meno	
		<u>Categoria XVIII</u> <u>trasferimenti da altri enti del settore pubblico</u>								
5.18.01	30	Contributi del CNR e di altri enti pubblici per investimenti	850.000.000	-	181.000.000	489.000.000	278.000.000	190.000.000	489.000.000	-
		Totale Categoria XVIII	850.000.000	-	181.000.000	489.000.000	278.000.000	190.000.000	489.000.000	-
		TOTALE TITOLO V	850.000.000	984.000.000	181.000.000	1.453.000.000	278.000.000	1.174.000.000	1.453.000.000	-
		<u>TITOLO VI</u> <u>Assunzione di prestiti</u> <u>Categoria XIX</u> <u>Assunzione di conti</u>								
6.19.01	31	Assunzione di conti	-	-	-	-	-	-	-	-
		Totale Categoria XIX	-	-	-	-	-	-	-	-
		<u>Categoria XX</u> <u>Assunzione di altri debiti finanziari</u>								
6.20.01	32	Assunzione di altri debiti finanziari	p.a.	-	-	p.a.	-	-	-	-
		Totale Categoria XX	p.a.	-	-	p.a.	-	-	-	-
		<u>Categoria XXI</u> <u>Emissione di obbligazioni</u>								
6.21.01	33	Emissione di obbligazioni	-	-	-	-	-	-	-	-
		Totale Categoria XXI	-	-	-	-	-	-	-	-
		TOTALE TITOLO VI	p.a.	-	-	p.a.	-	-	-	-
		TOTALE ENTRATE IN CONTO CAPITALE	775.000.000	984.000.000	181.000.000	1.578.000.000	318.110.230	1.175.177.830	1.494.288.140	300.000
		<u>TITOLO VII</u> <u>Partite di giro</u> <u>Categoria XXII</u> <u>Entrate passivi natura di partite di giro</u>								
7.22.01	34	Ritenute d'accanto dell'Imposta sul reddito delle persone fisiche	1.600.000.000	-	-	1.600.000.000	1.088.958.000	1.510.000	1.088.488.000	-
7.22.02	35	Ritenute per assicurazione malattia (INPS-EMPDEP) su contribuzioni al personale	90.000.000	-	-	90.000.000	42.840.520	444.880	43.085.180	-
7.22.03	36	Ritenute per gestione cassa lavoratori (INPS-GESCAL) su contribuzioni al personale	23.000.000	-	-	23.000.000	17.988.365	187.040	18.175.405	-
7.22.04	37	Ritenute per assicurazione invalidità e vecchiaia (INPS) su contribuzioni al personale	460.000.000	-	-	460.000.000	375.428.795	378.205	375.808.000	-
7.22.05	38	Ritenute diverse	p.a.	-	-	p.a.	-	-	-	-
7.22.06	39	Ritenute per gestione di quote dello stipendio	8.000.000	-	-	8.000.000	1.050.000	-	1.050.000	-
7.22.07	40	Riborsare spese per bolli applicati su documenti messi nell'ambito delle prestazioni e pagamento rate a terzi	25.000.000	-	-	25.000.000	18.142.500	8.925.000	23.067.500	-
7.22.08	41	Fondo di cassa ex art. 27 del D.P.R. n. 696/79	10.000.000	-	-	10.000.000	10.000.000	-	10.000.000	-
7.22.09	42	Partite in conto sospesi	20.000.000	-	-	20.000.000	8.820.940	12.711.500	19.232.480	-
		Totale Categoria XXII	2.234.000.000	-	-	2.234.000.000	1.538.828.140	22.158.405	1.558.986.545	-
		TOTALE TITOLO VII	2.234.000.000	-	-	2.234.000.000	1.538.828.140	22.158.405	1.558.986.545	-

XI LEGISLATURA — DISEGNI DI LEGGE E RELAZIONI — DOCUMENTI

RESIDUI DEI RENDIMI				GESTIONE DI CASSA							Totale dei residui attivi e passivi al 31-12-1968
residui al 1-1-1968	riscossi o pagati	da riscuotere o da pagare	totali	variazioni		previsioni	variazioni	riscossioni o pagamenti	differenze		
				in più	in meno				in più	in meno	
15.000.000	15.000.000	-	15.000.000	-	-	500.000.000	50.000.000	294.000.000	-	156.000.000	190.000.000
15.000.000	15.000.000	-	15.000.000	-	-	500.000.000	50.000.000	294.000.000	-	156.000.000	190.000.000
15.000.000	15.000.000	-	15.000.000	-	-	500.000.000	540.000.000	294.000.000	-	746.000.000	1.174.000.000
-	-	-	-	-	-	-	-	-	-	-	-
-	-	-	-	-	-	-	-	-	-	-	-
-	-	-	-	-	-	-	-	-	-	-	-
-	-	-	-	-	-	-	-	-	-	-	-
-	-	-	-	-	-	-	-	-	-	-	-
-	-	-	-	-	-	-	-	-	-	-	-
-	-	-	-	-	-	-	-	-	-	-	-
25.558.575	25.558.575	-	25.558.575	-	-	625.000.000	540.000.000	344.668.805	300.000	820.831.195	1.175.177.930
-	-	-	-	-	-	1.600.000.000	-	1.048.956.000	-	533.044.000	1.510.000
276.310	276.310	-	276.310	-	-	90.000.000	-	42.916.630	-	47.083.170	444.840
17.640	17.640	-	17.640	-	-	23.000.000	-	18.006.045	-	4.993.955	187.040
37.525	37.525	-	37.525	-	-	460.000.000	-	375.467.320	-	84.532.680	378.205
-	-	-	-	-	-	-	-	-	-	-	-
-	-	-	-	-	-	6.000.000	-	1.050.000	-	4.950.000	-
6.438.500	5.956.500	444.500	6.401.000	-	35.500	25.000.000	-	22.098.000	-	2.901.000	7.368.500
-	-	-	-	-	-	10.000.000	-	10.000.000	-	-	-
20.133.000	19.353.000	780.000	20.133.000	-	-	20.000.000	-	25.973.940	5.973.940	-	13.491.500
26.901.015	25.841.015	1.224.500	28.865.515	-	35.500	2.234.000.000	-	1.562.469.155	5.973.940	677.504.805	23.380.905
26.901.015	25.841.015	1.224.500	28.865.515	-	35.500	2.234.000.000	-	1.562.469.155	5.973.940	677.504.805	23.380.905

## XI LEGISLATURA — DISEGNI DI LEGGE E RELAZIONI — DOCUMENTI

Natura o oggetto della previsione	GESTIONE DI COMPETENZA								
	Previsioni approvate				Somme accertate o impegnate				
	iniziali	differenza		definitive	riscosse o pagate	da riscuotere o da pagare	totale accertamenti o impegni	differenza	
		in più	in meno					in più	in meno
<b>RIEPILOGO</b>									
Titolo I - Entrate contributive	-	-	-	-	-	-	-	-	-
Titolo II - Entrate derivanti da trasferimenti correnti	11.645.000.000	1.000.000.000	2.500.000.000	10.145.000.000	10.045.000.000	300.000.000	10.345.000.000	200.000.000	-
Titolo III - Altre entrate	2.405.000.000	130.000.000	500.000.000	3.035.000.000	1.773.657.805	1.165.019.300	2.938.677.105	200.196.070	296.518.955
Titolo IV - Entrate per alienazione di beni patrimoniali e riscossione di crediti	125.000.000	-	-	125.000.000	40.110.230	1.177.930	41.288.160	300.000	84.011.600
Titolo V - Entrate derivanti da trasferimenti in conto capitale	850.000.000	804.000.000	181.000.000	3.653.000.000	279.000.000	1.374.000.000	3.453.000.000	-	-
Titolo VI - Accensione di prestiti	p.e.	-	-	p.e.	-	-	-	-	-
Titolo VII - Partite di giro	2.234.000.000	-	-	2.234.000.000	1.536.828.140	22.156.405	1.558.984.545	-	675.015.455
TOTALE DELLE ENTRATE	18.059.000.000	2.114.000.000	3.181.000.000	14.992.000.000	13.674.596.175	2.662.353.835	16.336.949.810	400.496.070	1.055.548.410
Avanzo di amministrazione al termine dell'esercizio finanziario 1988	-	-	-	-	-	-	-	-	-
Fondo di cassa all'inizio dell'esercizio finanziario 1989	-	-	-	-	-	-	-	-	-
TOTALE GENERALE	18.059.000.000	2.114.000.000	3.181.000.000	14.992.000.000	13.674.596.175	2.662.353.835	16.336.949.810	400.496.070	1.055.548.410

XI LEGISLATURA — DISEGNI DI LEGGE E RELAZIONI — DOCUMENTI

GESTIONE DEI RESIDUI					GESTIONE DI CASSA					Totale dei residui attivi e passivi al 31-12-1989	
residui all'1-1-1989	riscossi o pagati	da riscuotere o da pagare	totali	variazioni		previsioni	variazioni	riscossioni o pagamenti	differenza		
				in più	in meno				in più		in meno
-	-	-	-	-	-	-	-	-	-	-	-
100.000.000	-	100.000.000	100.000.000	-	-	11.845.000.000	-1.500.000.000	10.045.000.000	-	100.000.000	400.000.000
759.371.560	876.235.095	86.188.740	742.433.835	-	18.837.725	3.125.000.000	-150.000.000	2.448.892.900	12.441.835	528.540.935	1.231.218.040
10.558.575	10.558.575	-	10.558.575	-	-	125.000.000	-	50.888.805	300.000	74.831.195	1.177.830
15.000.000	15.000.000	-	15.000.000	-	-	500.000.000	-340.000.000	294.000.000	-	748.000.000	1.174.000.000
-	-	-	-	-	-	-	-	-	-	-	-
28.801.015	25.841.015	1.224.500	26.885.915	-	25.500	2.234.000.000	-	1.582.489.155	5.973.960	677.504.805	23.380.205
911.831.150	727.634.885	187.423.240	894.857.925	-	16.973.225	17.629.000.000	-1.110.000.000	14.402.030.880	18.715.795	2.136.884.935	2.629.776.875
-	-	-	-	-	-	-	-	-	-	-	-
-	-	-	-	-	-	5.000.000.000	-809.357.090	5.809.357.090	-	-	-
911.831.150	727.634.885	187.423.240	894.857.925	-	16.973.225	22.629.000.000	-300.647.910	20.211.387.950	18.715.795	2.136.884.935	2.629.776.875

XI LEGISLATURA — DISEGNI DI LEGGE E RELAZIONI — DOCUMENTI

Conto		GESTIONE DI COMPETENZA									
		Previsioni approvate				Somme accertate e impegnate					
codice	n. ar.	Data e oggetto della previsione	iniziali	differenza		definitiva	riscosse o pagate	da rimborsare o da pagare	totale accertamenti o impegni	differenza	
				in più	in meno					in più	in meno
		<b>TITOLO I</b>									
		<b>Spese correnti</b>									
		<b>Categoria I</b>									
1.01.01	1	Spese per gli organi dell'Ente									
		Indennità e rimborsi spese al									
		Commissario straordinario	8.000.000	-	-	8.000.000	3.850.050	4.149.950	8.000.000	-	-
1.01.02	2	Compensi, indennità e rimborsi									
		spese ai componenti il Collegio									
		dei Revisori dei Conti	20.000.000	-	-	20.000.000	15.830.805	1.672.000	17.002.805	-	2.197.195
		<b>Totale Categoria I</b>	<b>28.000.000</b>	<b>-</b>	<b>-</b>	<b>28.000.000</b>	<b>19.780.855</b>	<b>6.021.950</b>	<b>25.002.805</b>	<b>-</b>	<b>2.197.195</b>
		<b>Categoria II</b>									
		<b>Oneri per il personale in attività di servizio</b>									
1.02.01	3	Stipendi, indennità e altri oneri									
		segni fissi al personale	4.100.000.000	-	400.000.000	4.100.000.000	4.015.774.885	84.000.000	4.099.774.885	-	225.225
1.02.02	4	Fondo per gli oneri derivanti dai									
		rimessi contrattuali (art. 15,									
		4° comma, legge 28-2-1983, n. 93)	700.000.000	-	-	700.000.000	-	700.000.000	700.000.000	-	-
1.02.03	5	Compensi per lavoro straordinario									
		o incentivazione	750.000.000	-	220.000.000	530.000.000	215.231.475	288.848.525	502.000.000	-	27.520.000
1.02.04	6	Compensi per partecipazione ai									
		previdenti (art. 28, 4° comma,									
		O.P.R. 28 settembre 1981, numero									
		548)	400.000.000	-	50.000.000	350.000.000	194.548.145	105.243.395	301.781.540	-	48.218.460
1.02.05	7	Indennità e rimborsi spese di									
		trasporto per missioni all'interno									
		e all'estero	200.000.000	-	-	200.000.000	153.200.770	46.178.020	199.378.790	-	823.210
		Contributo ai dipendenti per il									
		servizio di casa	100.000.000	-	-	100.000.000	59.001.635	13.221.665	72.223.300	-	27.776.700
1.02.07	9	Contributi per assicurazione									
		per infortuni sul lavoro (IAIL)	84.000.000	-	-	84.000.000	37.329.600	26.670.400	84.000.000	-	-
1.02.08	10	Contributi per assicurazione									
		per assistenza malattia (INPS-									
		INPDCP)	821.000.000	-	80.000.000	541.000.000	341.748.828	177.929.840	519.678.668	-	41.321.332
		Contributi per la gestione ca-									
		so lavoratori (INPS-GESCAL)	45.000.000	-	-	45.000.000	26.786.300	12.605.150	48.391.450	-	5.608.550
1.02.10	12	Contributi per assicurazione									
		per invalidità e vecchiaia									
		(INPS)	1.440.000.000	-	140.000.000	1.300.000.000	857.245.730	421.810.715	1.278.256.445	-	21.743.555
1.02.11	13	Indennità di anzianità al per-									
		sonale cessato dal servizio									
		(quota di spesa corrente)	180.000.000	-	-	180.000.000	134.905.845	23.094.335	180.000.000	-	-
1.02.12	14	Carri per il personale a parte									
		ripartono alle spese per costi									
		indetti da enti, istituzioni e									
		amministrazioni varie	25.000.000	-	-	25.000.000	9.688.448	6.561.500	18.229.948	-	8.770.052
		<b>Totale Categoria II</b>	<b>9.005.000.000</b>	<b>-</b>	<b>870.000.000</b>	<b>8.135.000.000</b>	<b>6.949.439.365</b>	<b>1.903.361.545</b>	<b>7.957.800.910</b>	<b>-</b>	<b>187.199.090</b>
		<b>Categoria III</b>									
		<b>Oneri per il personale in quiescenza</b>									
1.03.01	15	Oneri per il personale in quiescenza									
		<b>Totale Categoria III</b>	<b>-</b>	<b>-</b>	<b>-</b>	<b>-</b>	<b>-</b>	<b>-</b>	<b>-</b>	<b>-</b>	<b>-</b>
		<b>Categoria IV</b>									
		<b>Spese per l'acquisto di beni di consumo e di servizi</b>									
1.04.01	16	Spese per il funzionamento del									
		Unità organiche: materiale di									
		consumo di laboratorio, manutenzione									
		ordinaria e noleggio apparecchiature	180.000.000	-	-	180.000.000	60.582.588	92.024.535	157.607.123	-	27.392.877

XI LEGISLATURA — DISEGNI DI LEGGE E RELAZIONI — DOCUMENTI

GESTIONE DEI RESIDUI				MUTUALITÀ							Totale dei residui attivi e passivi al 31-12-1989
residui attivi-1989	riscossi o pagati	da riscuotere o da pagare	totali	variazioni		previsioni	variazioni	riscossioni o pagamenti	differenze		
				in più	in meno				in più	in meno	
4.251.400	1.035.655	-	1.035.655	-	3.215.745	8.000.000	-	4.885.706	-	3.114.285	4.149.950
-	-	-	-	-	-	20.000.000	-	15.930.805	-	4.069.195	1.872.000
4.251.400	1.035.655	-	1.035.655	-	3.215.745	28.000.000	-	20.816.510	-	7.183.480	6.021.950
372.910.835	187.157.760	178.000.000	373.157.760	-	772.875	4.700.000.000	250.000.000	4.212.932.745	-	227.087.255	280.000.000
-	-	-	-	-	-	700.000.000	-	-	-	700.000.000	700.000.000
52.441.875	178.481.155	308.758.830	485.217.985	-	99.223.890	800.000.000	-	393.692.830	-	408.307.370	593.605.355
400.800.000	384.505.525	1.049.480	387.555.005	-	12.444.985	600.000.000	-	583.053.670	-	18.946.330	104.292.875
15.479.950	4.853.410	2.021.500	6.676.910	-	9.805.040	200.000.000	-	157.854.180	-	42.145.820	48.197.570
12.688.190	12.688.190	-	12.688.190	-	-	100.000.000	-	71.689.825	-	28.320.175	13.221.665
38.967.865	13.449.475	-	13.449.475	-	23.513.390	70.000.000	-	50.779.075	-	19.220.925	26.670.400
227.413.185	127.846.355	48.813.510	176.559.865	-	30.853.320	700.000.000	-	449.692.875	-	230.307.025	228.543.350
16.894.690	9.365.775	3.268.945	12.614.720	-	6.281.970	50.000.000	-	38.132.075	-	13.867.925	15.874.095
418.239.975	298.988.905	91.210.115	390.809.020	-	27.430.955	1.600.000.000	-	1.156.844.625	-	443.155.385	512.220.830
112.154.295	24.542.670	87.811.645	112.154.295	-	-	160.000.000	-	181.448.275	1.448.275	-	110.705.860
16.785.000	16.785.000	-	16.785.000	-	-	30.000.000	-	26.453.440	-	3.548.560	8.581.500
2.187.872.820	1.271.114.160	718.532.025	1.987.646.185	-	218.328.435	9.710.000.000	250.000.000	7.370.552.525	1.448.275	2.140.894.750	2.619.893.570
-	-	-	-	-	-	-	-	-	-	-	-
-	-	-	-	-	-	-	-	-	-	-	-
46.531.465	71.152.075	11.861.270	83.013.345	-	3.518.120	200.000.000	-	131.734.655	-	88.245.345	103.885.805

XI LEGISLATURA — DISEGNI DI LEGGE E RELAZIONI — DOCUMENTI

Capitale	Natura e oggetto della previsione	GESTIONE DI COMPETENZA								
		iniziali	differenza		definitive	Somme accertate e impegnate			differenza	
			in più	in meno		risorsa o pagata	da riscuotere o da pagare	totale accertamenti e impegni	in più	in meno
1.04.02	17 Spese per l'esercizio di attività commerciali (spese relative agli effetti IVA al lordo del tributo)	320.000.000	-	-	320.000.000	100.517.345	133.905.235	234.422.580	-	85.577.420
	1 Spese per l'acquisto di materiali di consumo per l'esecuzione di progetti di ricerca (con finanziamento del CNR)	150.000.000	-	-	150.000.000	24.577.359	76.322.850	100.900.000	-	49.100.000
	2 Altri acquisti di materiali di consumo per l'esercizio dell'attività commerciale	170.000.000	-	-	170.000.000	75.839.985	57.582.385	133.522.580	-	36.477.420
1.04.03	10 Componenti e indennità per collaboratori esterni all'attività di ricerca	20.000.000	-	-	20.000.000	315.300	1.827.630	2.142.930	-	17.857.070
1.04.04	19 Spese per studi, indagini e rilevazioni	p.m.	-	-	p.m.	-	-	-	-	-
1.04.05	20 Spese per il funzionamento di commissioni, comitati, ecc.	5.000.000	-	-	5.000.000	-	-	-	-	5.000.000
1.04.06	21 Spese per l'organizzazione e la partecipazione a congressi, convegni, mostre e altre manifestazioni	25.000.000	-	-	25.000.000	10.056.220	9.744.340	19.800.560	-	5.199.440
1.04.07	22 Spese per l'acquisto di giornali e altre pubblicazioni non inventariabili	8.000.000	4.665.155	-	12.665.155	7.447.565	1.159.975	8.607.540	-	4.057.615
1.04.08	23 Spese per stampa di pubblicazioni e spese di rilegatura	35.000.000	20.000.000	-	55.000.000	18.935.745	34.963.925	51.899.670	-	3.100.330
1.04.09	24 Spese per concorsi	5.000.000	-	-	5.000.000	-	3.000.000	3.000.000	-	2.000.000
1.04.10	25 Spese per progettazioni, collaudi e consulenza professionale	150.000.000	-	-	150.000.000	1.098.570	148.330.000	149.428.570	-	571.430
1.04.11	26 Spese per manutenzione di mobili, attrezzature e maglie di macchine	50.000.000	-	-	50.000.000	18.573.780	25.438.775	45.012.555	-	4.987.445
1.04.12	27 Spese per manutenzione, riparazione e adattamento di locali e relativi impianti	170.000.000	-	-	170.000.000	43.167.275	43.297.580	86.464.855	-	83.535.145
1.04.13	28 Spese per la pulizia di locali	170.000.000	-	-	170.000.000	86.678.110	65.587.750	152.265.860	-	7.734.140
1.04.14	29 Spese per la vigilanza degli immobili	190.000.000	75.000.000	-	265.000.000	82.926.935	173.772.335	256.699.270	-	9.360.730
1.04.15	30 Spese postali, telegrafiche e telefoniche	110.000.000	-	-	110.000.000	85.768.540	3.205.320	88.973.860	-	21.026.140
1.04.16	31 Spese per gas e acqua	20.000.000	-	-	20.000.000	9.112.300	2.253.400	11.365.700	-	8.834.300
1.04.17	32 Spese per energia elettrica per illuminazione e forza motrice	270.000.000	-	-	270.000.000	149.280.405	50.129.815	199.410.220	-	70.579.780
1.04.18	33 Spese per la conduzione degli impianti termici	230.000.000	-	-	230.000.000	144.773.175	78.823.775	223.596.950	-	9.403.050
1.04.19	34 Spese per la manutenzione e l'esercizio di mezzi di trasporto	10.000.000	-	-	10.000.000	7.253.995	1.576.000	8.829.995	-	1.170.005
1.04.20	35 Spese per trasporti e facchinaggio	16.000.000	3.000.000	-	21.000.000	11.688.690	4.235.890	15.924.580	-	5.075.420
1.04.21	36 Spese per premi di assicurazione	26.000.000	8.000.000	-	32.000.000	30.261.630	1.121.000	31.382.630	-	617.370
1.04.22	37 Spese per staccopi o per cancelleria	16.000.000	4.000.000	-	22.000.000	8.915.675	9.358.700	18.274.375	-	3.727.625
1.04.23	38 Spese per acquisto di vestimenta e divise	9.000.000	-	-	9.000.000	883.490	378.320	1.261.810	-	7.737.190
1.04.24	39 Spese di rappresentanza	4.500.000	-	-	4.500.000	773.430	87.325	860.755	-	3.639.245
1.04.25	40 Altre spese varie di funzionamento	10.000.000	-	-	10.000.000	3.732.845	4.373.520	7.606.365	-	2.393.835
	<b>Totale Categoria IV</b>	<b>2.053.500.000</b>	<b>112.665.155</b>	<b>-</b>	<b>2.166.165.155</b>	<b>891.253.560</b>	<b>888.574.245</b>	<b>1.779.827.805</b>	<b>-</b>	<b>388.337.350</b>



## XI LEGISLATURA — DISEGNI DI LEGGE E RELAZIONI — DOCUMENTI

GESTIONE DEI RESIDUI						GESTIONE DI CASSA					Totale dei residui attivi e passivi al 31-12-1989
residui all'1-1-1989	incassi o pagati	da riscuotere o da pagare	totali	variazioni		previsioni	variazioni	riscossioni o pagamenti	differenze		
				in più	in meno				in più	in meno	
152.808.805	97.280.910	55.089.745	152.350.855	-	258.150	320.000.000	-	197.778.255	-	122.221.745	188.394.880
98.953.705	45.527.290	53.426.415	98.953.705	-	-	150.000.000	-	70.104.640	-	78.895.360	129.749.005
53.435.100	51.733.820	1.663.330	53.396.950	-	258.150	170.000.000	-	127.673.815	-	67.326.385	59.245.915
15.289.805	15.037.375	252.230	15.289.605	-	-	30.000.000	-	15.352.675	-	14.847.325	2.079.860
-	-	-	-	-	-	-	-	-	-	-	-
5.957.005	5.896.000	-	5.896.000	-	261.005	8.000.000	-	5.896.000	-	2.304.000	-
3.405.430	3.605.430	-	3.605.430	-	-	25.000.000	-	13.861.650	-	11.338.350	9.744.340
2.114.855	1.830.090	285.400	2.095.490	-	21.365	8.000.000	5.000.000	9.277.855	-	3.722.345	1.425.375
11.358.855	3.342.790	-	3.342.790	-	8.018.065	40.000.000	20.000.000	20.278.525	-	39.721.465	34.883.825
1.000.000	2.900.000	-	2.900.000	-	100.000	5.000.000	-	2.900.000	-	2.100.000	3.000.000
58.403.500	2.380.000	44.578.440	48.959.440	-	9.444.060	180.000.000	-	3.478.520	-	176.521.470	182.909.440
31.208.780	75.004.370	4.131.085	28.135.435	-	2.073.325	50.000.000	-	44.578.150	-	5.421.850	28.589.840
110.354.640	80.778.540	48.338.785	109.113.345	-	1.745.295	200.000.000	-	103.843.835	-	96.056.165	91.834.365
35.723.990	35.223.990	-	35.223.990	-	-	170.000.000	-	131.802.100	-	38.097.900	65.587.750
42.348.345	26.141.040	16.207.305	42.348.345	-	-	200.000.000	70.000.000	109.047.875	-	180.832.025	189.979.840
3.185.370	3.131.670	-	3.131.670	-	53.700	110.000.000	-	88.900.210	-	21.091.790	3.205.320
3.880.100	7.223.200	-	2.223.200	-	1.658.900	20.000.000	-	11.335.500	-	8.884.500	2.253.400
25.095.540	25.095.540	-	25.095.540	-	-	270.000.000	-	184.385.945	-	85.614.055	50.129.815
80.591.425	80.591.425	-	80.591.425	-	10	230.000.000	-	205.364.600	-	24.835.400	26.823.775
1.742.350	1.742.350	-	1.742.350	-	-	10.000.000	-	8.986.345	-	1.002.655	1.576.000
18.028.505	10.028.500	-	10.028.500	-	5	20.000.000	10.000.000	21.717.190	-	8.282.810	4.235.990
212.500	212.500	-	212.500	-	-	26.000.000	6.000.000	30.474.130	-	1.525.870	1.121.000
4.875.440	4.875.440	-	4.875.440	-	-	18.000.000	4.000.000	13.791.115	-	8.208.885	9.356.700
57.770	57.770	-	57.770	-	-	9.000.000	-	941.260	-	4.058.740	378.320
838.070	838.070	-	838.070	-	-	4.500.000	-	1.412.500	-	3.087.500	87.325
2.878.445	2.077.555	-	2.077.555	-	798.890	10.000.000	-	5.310.400	-	4.889.600	4.373.520
678.195.780	471.025.650	180.723.240	651.748.890	-	27.448.890	2.183.500.000	115.000.000	1.362.278.210	-	918.220.780	1.087.297.485

XI LEGISLATURA — DISEGNI DI LEGGE E RELAZIONI — DOCUMENTI

Capitolo	Natura e oggetto della previsione	GESTIONE DI COMPETENZA										
		Previsioni approvate				Somme accertate e impegnate						
		iniziali	differenza		definitive	risorse o pagate	da riscuotere o da pagare	totale accertamenti e impegni	differenza			
codice	n.	nr.		in più	in meno				in più	in meno		
<b>Categoria V</b>												
<b>Spese per prestazioni istituzionali</b>												
1.05.01	61		Spese per prestazioni istituzionali	-	-	-	-	-	-	-	-	
Totale Categoria V				-	-	-	-	-	-	-	-	
<b>Categoria VI</b>												
<b>Trasferimenti passivi</b>												
1.06.01	42		Spese per borse di addestramento alla ricerca	p.e.	-	p.e.	-	-	-	-	-	
1.06.02	43		Creazione di borse di addestramento alle ricerche e studi istituiti da enti o privati	100.000.000	-	100.000.000	-	100.000.000	100.000.000	-	-	
1.06.03	44		Equo indennizzo al personale per la perdita dell'integrità fisica subita per causa di servizio	p.e.	-	p.e.	-	-	-	-	-	
1.06.04	45		Altri trasferimenti passivi	-	-	-	-	-	-	-	-	
Totale Categoria VI				100.000.000	-	100.000.000	-	100.000.000	100.000.000	-	-	
<b>Categoria VII</b>												
<b>Oneri finanziari</b>												
1.07.01	46		Interessi passivi	3.000.000	-	3.000.000	974.175	-	974.175	-	2.025.825	
1.07.02	47		Spese e commissioni bancarie	1.000.000	-	1.000.000	214.100	-	214.100	-	785.900	
Totale Categoria VII				4.000.000	-	4.000.000	1.188.355	-	1.188.355	-	2.811.725	
<b>Categoria VIII</b>												
<b>Oneri tributari</b>												
1.08.01	48		Imposte, tasse e tributi vari	300.000.000	-	200.000.000	100.000.000	48.648.990	7.275.640	56.274.630	-	43.725.370
1.08.02	49		Versamento all'erario dell'IVA differenziale da vendite e acquisti relativi all'attività commerciale	362.500.000	-	80.000.000	282.500.000	140.549.000	84.870.000	205.427.000	-	87.073.000
Totale Categoria VIII				662.500.000	-	280.000.000	362.500.000	189.497.990	72.152.640	261.451.630	-	100.848.370
<b>Categoria IX</b>												
<b>Punte correttive e compensative di entrate correnti</b>												
1.09.01	50		Restituzioni e rimborsi diversi	-	40.000.000	40.000.000	30.558.380	-	30.558.380	-	9.441.620	
Totale Categoria IX				-	40.000.000	40.000.000	30.558.380	-	30.558.380	-	9.441.620	
<b>Categoria X</b>												
<b>Spese non classificabili in altre voci</b>												
1.10.01	51		Spese per liti, arbitraggi, riordinamenti e accessori	10.000.000	-	10.000.000	6.188.255	3.488.590	7.637.645	-	2.362.355	
1.10.02	52		Fondo destinato all'integrazione e all'integrazione di capitali di spesa	317.000.000	-	317.000.000	-	-	-	-	-	
1.10.03	53		Oneri vari straordinari	17.000.000	-	12.000.000	585.500	2.005.940	2.570.540	-	9.429.460	
1.10.04	54		Spese per pubblicità (art. 5, 2° comma, L. 25-2-1987, n. 87)	15.000.000	-	15.000.000	-	-	-	-	15.000.000	
Totale Categoria X				354.000.000	-	317.000.000	6.733.755	5.474.630	10.208.385	-	26.781.615	
<b>TOTALE TITOLO I</b>				<b>12.187.000.000</b>	<b>152.685.155</b>	<b>1.467.000.000</b>	<b>10.872.665.155</b>	<b>7.186.452.260</b>	<b>2.973.588.010</b>	<b>10.160.038.270</b>	<b>-</b>	<b>712.628.881</b>
<b>TOTALE SPESE CORRENTI</b>				<b>12.187.000.000</b>	<b>152.685.155</b>	<b>1.467.000.000</b>	<b>10.872.665.155</b>	<b>7.186.452.260</b>	<b>2.973.588.010</b>	<b>10.160.038.270</b>	<b>-</b>	<b>712.628.881</b>

XI LEGISLATURA — DISEGNI DI LEGGE E RELAZIONI — DOCUMENTI

GESTIONE DEI RESIDUI						GESTIONE DI CASSA					Totale dei residui attivi e passivi al 31-12-1980
residui al 31-12-1980	riscossi o pagati	da riscuotere o da pagare	totali	variazioni		provisioni	variazioni	riscossioni o pagamenti	differenze		
				in più	in meno				in più	in meno	
-	-	-	-	-	-	-	-	-	-	-	-
-	-	-	-	-	-	-	-	-	-	-	-
132.299.935	63.071.340	69.228.595	132.299.935	-	-	150.000.000	-	63.071.340	-	86.928.640	169.228.595
-	-	-	-	-	-	-	-	-	-	-	-
132.299.935	63.071.340	69.228.595	132.299.935	-	-	150.000.000	-	63.071.340	-	86.928.640	169.228.595
-	-	-	-	-	-	3.000.000	-	974.175	-	2.025.825	-
-	-	-	-	-	-	1.000.000	-	214.180	-	785.820	-
-	-	-	-	-	-	4.000.000	-	1.188.355	-	2.811.645	-
5.172.365	5.172.365	-	5.172.365	-	-	300.000.000	200.000.000	34.121.355	-	45.878.645	7.275.640
10.888.000	10.888.000	-	10.888.000	-	-	350.000.000	80.000.000	157.437.000	-	112.563.000	64.678.000
22.060.365	22.060.365	-	22.060.365	-	-	650.000.000	280.000.000	211.558.355	-	158.441.645	72.153.640
-	-	-	-	-	-	-	40.000.000	30.558.380	-	9.441.620	-
-	-	-	-	-	-	-	40.000.000	30.558.380	-	9.441.620	-
9.095.000	1.791.455	8.660.000	8.451.655	-	843.545	10.000.000	-	5.959.710	-	4.040.290	10.128.580
-	-	-	-	-	-	317.000.000	317.000.000	-	-	-	-
3.759.525	3.022.695	-	3.022.695	-	236.630	12.000.000	-	3.588.395	-	8.411.605	2.005.040
-	-	-	-	-	-	15.000.000	-	-	-	15.000.000	-
12.354.525	4.814.350	8.660.000	11.474.350	-	840.175	354.000.000	317.000.000	9.548.105	-	27.451.895	12.134.620
3.048.134.625	1.833.121.520	973.143.840	2.000.205.300	-	241.869.245	13.059.500.000	692.000.000	9.019.573.780	1.448.275	3.349.374.495	3.946.729.870
3.048.134.625	1.833.121.520	973.143.840	2.000.205.300	-	241.869.245	13.059.500.000	692.000.000	9.019.573.780	1.448.275	3.349.374.495	3.946.729.870

## XI LEGISLATURA — DISEGNI DI LEGGE E RELAZIONI — DOCUMENTI

Capitale	Natura e oggetto della previsione	GESTIONE DI COMPETENZA								
		Previsioni approvate			Somme accertate e impegnate					
		iniziali	differenze		definitiva	risorse o pagate	da riscuotere o da pagare	Totale accertamenti o impegni	differenze	
codice n. pr.		in più	in meno					in più	in meno	
	<b>TITOLO II</b>									
	Spese in conto capitale									
	<b>Categoria II</b>									
	Acquisizione di beni di uso duraturo e opere immobiliari									
2.11.01	Manutenzione straordinaria di immobili e relativi impianti	700.000.000	-	150.000.000	550.000.000	-	548.330.500	548.330.500	-	669.500
2.11.02	Spese per costruzione di laboratori, strutture di ricerca o immobili	250.000.000	-	150.000.000	100.000.000	-	14.792.425	14.792.425	-	85.207.575
	<b>Totale Categoria II</b>	<b>950.000.000</b>	<b>-</b>	<b>300.000.000</b>	<b>650.000.000</b>	<b>-</b>	<b>563.122.925</b>	<b>563.122.925</b>	<b>-</b>	<b>85.877.075</b>
	<b>Categoria III</b>									
	Acquisizione di immobilizzazioni tecniche									
2.12.01	Acquisto e manutenzione straordinaria di beni mobili patrii (macchine, attrezzature scientifiche, macchinari, e simili per lo svolgimento dell'attività di ricerca)	350.000.000	84.000.000	-	1.324.000.000	28.418.870	1.294.848.440	1.322.285.310	-	734.490
2.12.02	Acquisto e manutenzione straordinaria di beni mobili patrii (macchine, attrezzature scientifiche, macchinari, libri e simili per l'esercizio dell'attività commerciale (spese rilevanti agli effetti IVA al lordo del tributo))	450.000.000	-	-	450.000.000	61.508.770	388.118.530	449.675.300	-	174
2.12.03	Acquisto di attrezzature scientifiche e beni patrimoniali (con finanziamento del CNR)	190.000.000	121.000.000	-	311.000.000	3.578.405	307.421.395	311.000.000	-	-
2.12.04	Acquisto di libri e riviste inventariabili	70.000.000	-	-	70.000.000	19.118.575	42.934.540	62.051.115	-	7.948.885
2.12.05	Acquisto di mobili e macchinari d'ufficio	100.000.000	-	-	100.000.000	7.824.910	44.472.440	52.097.350	-	47.902.852
2.12.06	Acquisto di automezzi	20.000.000	-	-	20.000.000	2.731.050	13.625.760	16.356.810	-	3.643.100
	<b>Totale Categoria III</b>	<b>1.180.000.000</b>	<b>1.105.000.000</b>	<b>-</b>	<b>2.285.000.000</b>	<b>122.974.780</b>	<b>2.091.421.105</b>	<b>2.224.395.865</b>	<b>-</b>	<b>60.604.112</b>
	<b>Categoria XIII</b>									
	Partecipazione e acquisto di valori mobiliari									
2.13.01	Acquisto di titoli emessi e garantiti dallo Stato o assicurati	p.a.	-	-	p.a.	-	-	-	-	-
	<b>Totale Categoria XIII</b>	<b>p.a.</b>	<b>-</b>	<b>-</b>	<b>p.a.</b>	<b>-</b>	<b>-</b>	<b>-</b>	<b>-</b>	<b>-</b>
	<b>Categoria XIV</b>									
	Concessione di crediti e anticipazioni									
2.14.01	Depositi e cauzione	25.000.000	-	-	25.000.000	-	-	-	-	25.000.000
	<b>Totale Categoria XIV</b>	<b>25.000.000</b>	<b>-</b>	<b>-</b>	<b>25.000.000</b>	<b>-</b>	<b>-</b>	<b>-</b>	<b>-</b>	<b>25.000.000</b>
	<b>Categoria XV</b>									
	Indennità di anzianità e similari al personale cessato dal servizio									
2.15.01	Indennità di anzianità al personale cessato dal servizio	100.000.000	-	-	100.000.000	39.810.230	1.177.930	40.988.160	-	59.811.840
	<b>Totale Categoria XV</b>	<b>100.000.000</b>	<b>-</b>	<b>-</b>	<b>100.000.000</b>	<b>39.810.230</b>	<b>1.177.930</b>	<b>40.988.160</b>	<b>-</b>	<b>59.811.840</b>
	<b>TOTALE TITOLO II</b>	<b>2.255.000.000</b>	<b>1.105.000.000</b>	<b>300.000.000</b>	<b>3.060.000.000</b>	<b>172.785.010</b>	<b>2.656.721.960</b>	<b>2.829.506.970</b>	<b>-</b>	<b>230.493.030</b>

XI LEGISLATURA — DISEGNI DI LEGGE E RELAZIONI — DOCUMENTI

GESTIONE DEI RESIDUI					GESTIONE DI CASSA					Totale dei residui attivi e passivi al 31-12-1988	
residui al 31-1-1988	riscossi o pagati	da riscuotere o da pagare	totali	variazioni		previsioni	variazioni	riscossioni o pagamenti	differenze		
				in più	in meno				in più		in meno
2.530.102.250	987.471.880	1.541.875.790	2.529.243.670	-	755.580	3.000.000.000	-1.000.000.000	987.471.880	-	1.012.528.120	2.091.206.290
552.895.895	546.906.785	15.988.110	582.895.895	-	-	700.000.000	- 50.000.000	546.906.785	-	83.093.215	30.781.535
3.112.998.145	1.554.378.665	1.557.864.900	3.112.243.565	-	755.580	3.700.000.000	-1.050.000.000	1.554.378.665	-	1.095.621.335	2.121.987.825
B											
297.561.535	254.839.165	132.880.620	389.519.785	-	8.041.750	500.000.000	- 500.000.000	295.256.035	-	704.743.865	1.427.528.060
64.458.090	538.505.020	299.060.290	835.565.310	-	10.692.780	800.000.000	-	598.011.780	-	301.988.210	687.178.820
195.889.465	138.717.465	56.952.000	195.889.465	-	-	250.000.000	- 50.000.000	147.296.070	-	157.703.830	384.373.395
53.156.095	47.175.095	4.934.705	52.088.800	-	1.066.205	90.000.000	-	66.281.670	-	23.708.330	67.848.335
35.275.360	39.295.360	-	39.295.360	-	70.000	130.000.000	-	46.830.290	-	83.189.710	44.472.440
683.500	683.500	-	683.500	-	-	20.000.000	-	3.184.550	-	18.805.450	13.625.760
1.532.584.865	1.018.905.825	493.607.705	1.512.513.330	-	20.070.735	1.890.000.000	- 550.000.000	1.151.880.405	-	1.288.119.595	2.565.028.810
-	-	-	-	-	-	-	-	-	-	-	-
-	-	-	-	-	-	-	-	-	-	-	-
5.627.160	-	5.627.160	5.627.160	-	-	25.000.000	-	-	-	25.000.000	5.627.160
5.627.160	-	5.627.160	5.627.160	-	-	25.000.000	-	-	-	25.000.000	5.627.160
10.558.575	10.558.575	-	10.558.575	-	-	100.000.000	-	50.368.805	-	49.631.195	1.177.930
10.558.575	10.558.575	-	10.558.575	-	-	100.000.000	-	50.368.805	-	49.631.195	1.177.930
4.661.164.945	2.583.842.865	2.057.099.785	4.640.842.630	-	20.826.315	5.715.000.000	- 500.000.000	2.756.627.875	-	2.458.372.125	4.713.821.725

XI LEGISLATURA — DISEGNI DI LEGGE E RELAZIONI — DOCUMENTI

Capitolo		Natura e oggetto della previsione	GESTIONE DI COMPETENZA							
			Previsioni approvate			Somme accertate e impegnate				
			iniziali	differenza		definitive	riscossa o pagata	da riscuotere o da pagare	totale accertamenti e impegni	differenza
in più	in meno	in più		in meno						
		<b>TITOLO III</b>								
		Estinzione di debiti e anticipazioni								
		Categoria XVI								
		Rimborsi di debiti								
3.16.01	186	Rimborsi di debiti e di altri debiti finanziari	p.a.	-	-	p.a.	-	-	-	-
		Totale Categoria XVI	p.a.	-	-	p.a.	-	-	-	-
		Categoria XVII								
		Rimborsi di anticipazioni passive								
3.17.01	187	Rimborsi di anticipazioni passive	-	-	-	-	-	-	-	-
		Totale Categoria XVII	-	-	-	-	-	-	-	-
		Categoria XVIII								
		Rimborsi di obbligazioni								
3.18.01	188	Rimborsi di obbligazioni	-	-	-	-	-	-	-	-
		Totale Categoria XVIII	-	-	-	-	-	-	-	-
		Categoria XIX								
		Restituzione alle gestioni autonome di anticipazioni								
3.19.01	189	Restituzione alle gestioni autonome di anticipazioni	-	-	-	-	-	-	-	-
		Totale Categoria XIX	-	-	-	-	-	-	-	-
		Categoria XX								
		Estinzione di debiti diversi								
3.20.01	190	Estinzione di debiti diversi	-	-	-	-	-	-	-	-
		Totale Categoria XX	-	-	-	-	-	-	-	-
		TOTALE TITOLO III	p.a.	-	-	p.a.	-	-	-	-
		TOTALE SPESE								
		IN CONTO CAPITALE	2.255.000.000	1.105.000.000	300.000.000	3.060.000.000	172.785.010	2.854.721.840	2.879.506.970	-
		TITOLO IV								
		Partite di giro								
		Categoria XXI								
		Spese aventi natura di partite di giro								
4.21.01	191	Ritenute d'acconto dell'imposta sul reddito delle persone fisiche	1.600.000.000	-	-	1.600.000.000	915.437.000	153.029.000	1.048.466.000	-
4.21.02	192	Ritenute per assicurazione malattie (INPS-IMPDEP) su retribuzioni al personale	90.000.000	-	-	90.000.000	38.140.520	4.944.680	43.085.180	-
4.21.03	193	Ritenute per gestione cassa lavoratori (INPS-GESEAL) su retribuzioni al personale	23.000.000	-	-	23.000.000	15.984.365	2.187.040	18.171.405	-
4.21.04	194	Ritenute per assicurazione invalidità e vecchiaia (INPS) su retribuzioni al personale	480.000.000	-	-	480.000.000	331.129.795	44.678.205	375.808.000	-
4.21.05	195	Ritenute diverse	p.a.	-	-	p.a.	-	-	-	-
4.21.06	196	Trattenute per gestione di quote delle stipendio	6.000.000	-	-	6.000.000	1.050.000	-	1.050.000	-
4.21.07	197	Spese per bolli applicati su documenti annessi nell'ambito delle prestazioni a pagamento presso i torii	25.000.000	-	-	25.000.000	21.382.000	1.685.500	23.067.500	-



XI LEGISLATURA — DISEGNI DI LEGGE E RELAZIONI — DOCUMENTI

Conto		Natura e oggetto della provvisione	GESTIONE DI COMPETENZA								
			Provvisori approvati				Somme accertate e impegnate				
			iniziali	differenza		definitivo	risorse o pagate	da riscuotere o da pagare	totale accertamenti o impegni	differenza	
in più	in meno	in più		in meno							
4-21-08	781	Fondo di cassa ex art. 27 del D.P.R. n. 498/79	10.000.000	-	-	10.000.000	10.000.000	-	10.000.000	-	-
4-21-09	781	Partite in conto sospesi	20.000.000	-	-	20.000.000	12.776.460	6.556.000	19.332.460	-	667.540
Totale Categoria III			2.234.000.000	-	-	2.234.000.000	1.345.904.140	213.080.405	1.558.984.545	-	875.015.455
TOTALE TITOLO IV			2.234.000.000	-	-	2.234.000.000	1.345.904.140	213.080.405	1.558.984.545	-	875.015.455



XI LEGISLATURA — DISEGNI DI LEGGE E RELAZIONI — DOCUMENTI

GESTIONE DEI RESIDUI						GESTIONE DI CASSA					Totale dei residui attivi e passivi al 31-12-1989
residuo al 31-12-1988	riscossi o pagati	da riscuotere o da pagare	totali	variazioni		provisioni	variazioni	riscossioni e pagamenti	differenze		
				in più	in meno				in più	in meno	
-	-	-	-	-	-	10.000.000	-	10.000.000	-	-	-
13.908.000	13.908.000	-	13.908.000	-	-	20.000.000	-	26.684.460	6.684.460	-	6.558.000
186.619.515	186.619.515	-	186.619.515	-	-	2.234.000.000	-	1.532.523.655	6.684.460	708.160.805	213.080.405
186.619.515	186.619.515	-	186.619.515	-	-	2.234.000.000	-	1.532.523.655	6.684.460	708.160.805	213.080.405

XI LEGISLATURA — DISEGNI DI LEGGE E RELAZIONI — DOCUMENTI

Natura e oggetto della prestazione	GESTIONE DI COMPETENZA								
	Previsioni approvate				Somme accertate e impegnate				
	iniziali	differenze		definitiva	riscossa o pagata	da riscuotere o da pagare	totale accertamenti o impegni	differenze	
		in più	in meno					in più	in meno
<b>RIEPILOGO</b>									
Totale I - Spese correnti	12.187.000.000	152.685.155	1.467.000.000	10.872.685.155	7.186.452.260	2.973.586.910	10.160.838.270	-	712.826.885
Totale II - Spese in conto capitale	2.255.000.000	1.105.000.000	300.000.000	3.060.000.000	172.785.010	2.656.721.880	2.828.506.870	-	230.482.230
Totale III - Estinzione di mutui e anticipazioni	p.a.	-	-	p.a.	-	-	-	-	-
Totale IV - Partite di giro	2.234.000.000	-	-	2.234.000.000	1.345.904.140	213.080.405	1.558.984.545	-	675.015.455
<b>TOTALE DELLE SPESE</b>	<b>16.676.000.000</b>	<b>1.257.685.155</b>	<b>1.767.000.000</b>	<b>18.166.885.155</b>	<b>8.705.141.410</b>	<b>5.643.388.375</b>	<b>14.548.529.785</b>	<b>-</b>	<b>1.610.135.370</b>

## XI LEGISLATURA — DISEGNI DI LEGGE E RELAZIONI — DOCUMENTI

GESTIONE DEI RESIDUI					GESTIONE DI CASSA					totale dei residui attivi e passivi al 31-12-1989	
residui all'1-1-1989	riscossi o pagati	da riscuotere o da pagare	totali	variazioni		previsioni	variazioni	riscossioni o pagamenti	differenze		
				in più	in meno				in più		in meno
3.048.134.625	3.833.121.520	873.143.860	2.806.265.380	-	261.869.245	13.059.500.000	892.000.000	9.019.573.790	1.448.275	3.349.374.495	3.966.729.870
4.661.768.945	2.583.842.885	2.057.099.785	4.840.942.830	-	70.826.315	5.715.000.000	500.000.000	2.756.627.875	-	2.458.372.125	4.713.821.725
-	-	-	-	-	-	-	-	-	-	-	-
186.619.515	186.619.515	-	186.619.515	-	-	2.234.000.000	-	1.532.523.655	6.884.460	708.180.805	213.080.405
7.996.523.085	6.603.583.900	3.030.243.625	7.633.827.525	-	262.695.560	21.008.500.000	1.192.000.000	13.308.725.310	8.132.725	6.515.907.425	8.873.632.000



RIEPILOGO GENERALE

## XI LEGISLATURA — DISEGNI DI LEGGE E RELAZIONI — DOCUMENTI

Natura e oggetto della previsione	GESTIONE DI COMPETENZA								
	Previsioni approvate				Somme accertate e impegnate				
	initiali	differenze		definitive	riscosse o pagate	da riscuotere o da pagare	totale accertamenti o impegni	differenze	
in più		in meno	in più					in meno	
<b>ENTRATE</b>									
Fondo di cassa all'inizio dell'esercizio finanziario 1989	-	-	-	-	-	-	-	-	-
TITOLO I - Entrate contributive	-	-	-	-	-	-	-	-	-
TITOLO II - Entrate derivanti da trasferimenti correnti	11.845.000.000	1.300.000.000	2.500.000.000	10.145.000.000	10.045.000.000	300.000.000	10.345.000.000	200.000.000	-
TITOLO III - Altre entrate	3.405.000.000	130.000.000	500.000.000	3.035.000.000	1.773.857.805	1.165.019.300	2.838.877.105	200.198.070	294.518.911
TITOLO IV - Entrate per alienazione di beni patrimoniali e riscossione di crediti	125.000.000	-	-	125.000.000	40.110.230	1.177.830	41.288.160	300.000	84.011.811
TITOLO V - Entrate derivanti da trasferimenti in conto capitale	850.000.000	984.000.000	181.000.000	1.453.000.000	279.000.000	1.174.000.000	1.453.000.000	-	-
TITOLO VI - Accensione di prestiti	p.e.	-	-	p.e.	-	-	-	-	-
TITOLO VII - Partite di giro	2.234.000.000	-	-	2.234.000.000	1.538.828.140	22.158.405	1.558.986.545	-	675.015.455
TOTALE DELLE ENTRATE	18.059.000.000	2.114.000.000	3.181.000.000	16.992.000.000	13.674.596.175	2.662.353.635	18.336.949.810	400.498.070	1.055.546.211
Differenza di amministrazione presunto al termine dell'esercizio finanziario 1989	-	350.000.000	-	350.000.000	-	-	-	-	350.000.000
	18.059.000.000	2.464.000.000	3.181.000.000	17.342.000.000	13.674.596.175	2.662.353.635	18.336.949.810	400.498.070	1.405.546.211
<b>SPESE</b>									
Differenza di amministrazione al termine dell'esercizio finanziario 1989	1.383.000.000	-	207.885.155	1.175.334.845	-	1.175.334.845	1.175.334.845	-	-
TITOLO I - Spese correnti	12.187.000.000	152.885.155	1.487.000.000	10.872.885.155	7.188.452.280	2.973.586.010	10.160.038.270	-	712.626.881
TITOLO II - Spese in conto capitale	2.255.000.000	1.105.000.000	300.000.000	3.060.000.000	172.785.010	2.858.721.980	2.829.506.970	-	230.493.030
TITOLO III - Estinzione di mutui e anticipazioni	p.e.	-	-	p.e.	-	-	-	-	-
TITOLO IV - Partite di giro	2.234.000.000	-	-	2.234.000.000	1.345.904.140	213.080.405	1.558.984.545	-	675.015.455
TOTALE DELLE SPESE	18.059.000.000	1.257.885.155	1.974.885.155	17.342.000.000	8.705.141.410	7.018.723.220	15.723.884.630	-	1.618.135.371
Avanzo di amministrazione al termine dell'esercizio finanziario 1989 da riportare agli esercizi futuri	-	-	-	-	-	613.085.180	613.085.180	613.085.180	-
	18.059.000.000	1.257.885.155	1.974.885.155	17.342.000.000	8.705.141.410	7.631.808.400	16.336.969.810	613.085.180	1.618.135.371

XI LEGISLATURA — DISEGNI DI LEGGE E RELAZIONI — DOCUMENTI

GESTIONE DEI RESIDUI					GESTIONE DI CASSA					Totale dei residui attivi e passivi al 31-12-1988	
Residui all'1-1-1988	riscossi o pagati	da riscuotere o da pagare	totali	variazioni		provisioni	variazioni	riscossioni o pagamenti	differenze		
				in più	in meno				in più		in meno
-	-	-	-	-	-	5.000.000.000	- 809.357.090	5.809.357.090	-	-	-
-	-	-	-	-	-	-	-	-	-	-	-
100.000.000	-	100.000.000	100.000.000	-	-	11.645.000.000	- 500.000.000	10.045.000.000	-	100.000.000	400.000.000
759.371.560	678.235.095	66.190.740	742.432.835	-	16.937.725	3.125.000.000	- 150.000.000	2.449.892.900	13.443.835	538.540.835	1.231.218.040
10.558.575	10.558.575	-	10.558.575	-	-	125.000.000	-	50.668.805	300.000	74.831.195	1.177.930
15.000.000	15.000.000	-	15.000.000	-	-	500.000.000	- 540.000.000	294.000.000	-	746.000.000	1.174.000.000
-	-	-	-	-	-	-	-	-	-	-	-
26.901.015	25.641.015	1.224.500	26.865.515	-	35.500	2.234.000.000	-	1.562.449.155	5.973.980	677.504.805	23.380.905
811.811.150	727.434.685	167.423.240	894.857.925	-	16.973.225	22.629.000.000	- 300.642.910	20.211.387.950	19.715.795	2.136.684.935	2.829.776.875
-	-	-	-	-	-	-	-	-	-	-	-
111.831.150	727.434.685	167.423.240	894.857.925	-	16.973.225	22.629.000.000	- 300.642.910	20.211.387.950	19.715.795	2.136.684.935	2.829.776.875
-	-	-	-	-	-	-	-	-	-	-	1.175.334.845
3.248.134.825	1.832.121.520	973.143.680	2.806.265.200	-	261.889.245	13.059.500.000	- 692.000.000	9.018.573.780	1.448.275	3.348.374.485	3.948.728.870
1.111.768.845	2.583.842.865	2.057.099.765	4.640.942.630	-	20.826.315	5.715.000.000	- 500.000.000	2.756.827.875	-	2.458.372.125	4.713.821.725
-	-	-	-	-	-	-	-	-	-	-	-
188.619.515	188.619.515	-	188.619.515	-	-	2.234.000.000	-	1.532.523.855	6.684.440	708.180.805	213.080.405
7.898.523.085	4.603.583.900	3.630.243.625	7.633.827.525	-	262.695.560	21.008.500.000	- 1.192.000.000	13.308.725.310	8.122.725	6.515.807.425	10.907.774.360
-	-	245.722.335	245.722.335	245.722.335	-	-	-	-	-	-	858.807.515
7.898.523.085	4.603.583.900	3.275.965.960	7.879.549.860	245.722.335	262.695.560	21.008.500.000	- 1.192.000.000	13.308.725.310	8.122.725	6.515.807.425	10.907.774.360





SITUAZIONE DEL PERSONALE DIPENDENTE

## XI LEGISLATURA — DISEGNI DI LEGGE E RELAZIONI — DOCUMENTI

## SITUAZIONE DEL PERSONALE DIPENDENTE

(art. 32, 3° comma, punto 3, D.P.R. 18 dicembre 1979, n. 696)

Qualifica funzionale	Profilo professionale	Consistenza organica	Unità in servizio	Costo annuo complessivo (compresi oneri riflessi)	Accantonamento indennità di anzianità
Direttore generale					
Dirigente superiore		1	-		
Dirigente		1	-		
I	Ricercatore	46	43		
	Collaboratore professionale enti di ricerca	11	1x 9 mesi 1x 4 mesi 1x 1 mese		
IX	Funzionario capo	1	-		
VIII	Funzionario di amministrazione	1	-		
	Specialista tecnico enti di ricerca	18	-		
VII	Collaboratore di amministrazione	10	11		
	Collaboratore tecnico enti di ricerca	26	15x12 mesi 1x 6 mesi 1x 1 mese		
VI	Assistente di amministrazione	11	5		
	Assistente tecnico	13	-		
V	Operatore di amministrazione	6	8		
	Operatore specializzato	8	16x12 mesi 2x 2 mesi		
IV	Archivista	2	1		
	Operatore qualificato - Autista meccanico	4	-		
III	Auxiliario di amministrazione e alle lavorazioni	6	6 1x 8 mesi		
Totale		165	133		
Diminuzione di personale nell'anno 1989			6		
Personale in servizio al 31-12-1989			127		
Totale come da colonna "Totale impegni" del conto consuntivo				7.952.800.910	
Quota dell'esercizio per l'adeguamento del fondo di indennità anzianità personale (come da conto economico e situazione patrimoniale)					1.154.774.900

## Fondi liquidi accantonati a parziale copertura a fronte del fondo di indennità di anzianità

- SAI polizza AIL n. 1000006

L. 468.281.615

- Cassa di Risparmio di Torino c/c n. 2626/07-15 "Fondi Previdenziali Quiescenza Personale Dipendente"

L. 674.677.955

L. 1.142.959.570

SITUAZIONE DEI RESIDUI ATTIVI E PASSIVI



## XI LEGISLATURA — DISEGNI DI LEGGE E RELAZIONI — DOCUMENTI

Natura economica	Esercizio	Consistenza all'1-1-1989	Riscossioni	Variazioni	Consistenza al 31-12-1989
Cap. 6 - Contributo della Regione Piemonte	1988	100.000.000	-	-	100.000.000
Cap. 9 - Proventi per prove, tarature e consulenze	1983	7.431.860	-	- 1.069.960	6.361.900
	1984	2.884.900	-	-	2.884.900
	1985	2.049.595	857.095	-	1.192.500
	1987	39.008.980	36.936.920	-	2.072.060
	1988	334.547.180	315.044.150	- 862.710	18.640.320
Cap. 11 - Proventi da contratti con la Commissione della Comunità Europea per particolari programmi di ricerca	1988	15.000.000	-	- 15.000.000	-
Cap. 12 - Proventi da contratti di ricerca diversi	1987	17.433.335	11.533.335	-	5.900.000
	1988	153.528.000	149.528.000	-	4.000.000
Cap. 13 - Altri proventi da prestazione di servizi e vendita di beni	1983	4.560	-	- 4.560	-
	1988	1.321.455	1.321.455	-	-
Cap. 14 - Affitto di immobili	1988	14.278.170	13.836.675	- 495	441.000
Cap. 17 - Recupero e rimborsi diversi	1986	37.500	-	-	37.500
	1987	24.668.560	-	-	24.668.560
	1988	47.177.465	47.177.465	-	-
Cap. 19 - Contributi di privati per l'istituzione di premi, borse di studio ecc. e redditi di fondi premi già istituiti	1988	100.000.000	100.000.000	-	-
Cap. 24 - Riscatto di posizioni assicurative e altre riscossioni per cessazione dal servizio di dipendenti	1988	10.558.575	10.558.575	-	-
Cap. 30 - Contributi del CNR e di altri enti pubblici per investimenti	1988	15.000.000	15.000.000	-	-
Cap. 35 - Ritenute per assicurazione malattie (INPS - EMPDEP) su retribuzioni al personale	1988	276.310	276.310	-	-

## XI LEGISLATURA — DISEGNI DI LEGGE E RELAZIONI — DOCUMENTI

Natura economica	Esercizio	Consistenza all'1-1-1989	Riscossioni	Variazioni	Consistenza al 31-12-1989
Cap. 36 - Ritenute per gestione case lavoratori (INPS - GESCAL) su retribuzioni al personale	1988	17.680	17.680	-	-
Cap. 37 - Ritenute per assicurazione invalidità e vecchiaia (INPS) su retribuzioni al personale	1988	37.525	37.525	-	-
Cap. 40 - Rimborso spese per bolli applicati su documenti emessi nell'ambito delle prestazioni a pagamento rese a terzi	1983	293.000	293.000	-	-
	1984	87.000	87.000	-	-
	1985	15.000	-	-	15.000
	1987	374.000	-	-	374.000
	1988	5.667.500	5.576.500	- 35.500	55.500
Cap. 42 - Partite in conto sospesi	1987	625.000	625.000	-	-
	1988	19.508.000	18.728.000	-	780.000
		911.831.150	727.434.685	- 16.973.225	167.423.500

## XI LEGISLATURA — DISEGNI DI LEGGE E RELAZIONI — DOCUMENTI

Natura economica	Esercizio	Consistenza all'1-1-1989	Pagamenti	Variazioni	Consistenza al 31-12-1989
Cap. 1 - Indennità e rimborsi spese al Commissario straordinario	1988	4.251.400	1.035.655	- 3.215.745	-
Cap. 3 - Stipendi, indennità e altri asse- gni fissi al personale	1987	46.293.195	2.529.495	- 772.875	42.990.825
	1988	327.637.440	194.628.265	-	133.009.175
Cap. 5 - Compensi per lavoro straordina- rio e incentivazione	1985	79.098.580	-	- 79.098.580	-
	1986	51.204.135	-	- 20.125.310	31.078.825
	1987	101.427.260	-	-	101.427.260
	1988	352.711.900	178.461.155	-	174.250.745
Cap. 6 - Compensi per partecipazione ai proventi (art. 28, 4° comma, D.P.R. 28 settembre 1987, n.568)	1988	400.000.000	386.505.525	- 12.444.995	1.049.480
Cap. 7 - Indennità e rimborsi spese di trasporto per missioni all'inter- no e all'estero	1987	2.161.800	-	- 240.300	1.921.500
	1988	14.318.150	4.653.410	- 9.564.740	100.000
Cap. 8 - Contributo ai dipendenti per il servizio di mensa	1988	12.668.190	12.668.190	-	-
Cap. 9 - Contributi per assicurazione per infortuni sul lavoro (INAIL)	1986	6.684.400	-	- 6.684.400	-
	1987	1.094.065	-	- 1.094.065	-
	1988	29.184.400	13.449.675	- 15.734.925	-
Cap. 10 - Contributi per assicurazione per assistenza malattie (INPS- ENPDEP)	1987	19.708.675	-	- 19.708.675	-
	1988	187.704.510	127.946.355	- 11.144.645	48.613.510
Cap. 11 - Contributi per la gestione case lavoratori (INPS-GESCAL)	1986	3.302.230	-	- 3.302.230	-
	1987	2.958.345	-	- 2.958.345	-
	1988	12.636.115	9.345.775	- 21.395	3.268.945
Cap. 12 - Contributi per assicurazione per invalidità e vecchiaia (INPS)	1987	26.710.160	-	- 26.710.160	-
	1988	391.529.815	299.598.905	- 720.795	91.210.115
Cap. 13 - Indennità di anzianità al perso- nale cessato dal servizio (quota di spesa corrente)	1987	9.881.100	-	-	9.881.100
	1988	102.273.155	24.542.610	-	77.730.545

## XI LEGISLATURA — DISEGNI DI LEGGE E RELAZIONI — DOCUMENTI

Natura economica	Esercizio	Consistenza all'1-1-1989	Pagamenti	Variazioni	Consistenza al 31-12-1989
Cap. 14 - Corsi per il personale e partecipazione alle spese per corsi indetti da enti, istituzioni e amministrazioni varie	1987	1.785.000	1.785.000	-	-
	1988	15.000.000	15.000.000	-	-
Cap. 16 - Spese per il funzionamento delle Unità Organiche: materiale di consumo di laboratorio, manutenzione ordinaria e noleggio apparecchiature	1985	225.000	-	- 225.000	-
	1987	634.945	29.720	- 75.000	530.225
	1988	85.671.520	71.122.355	- 3.218.120	11.331.045
Cap. 17 - Spese per l'esercizio di attività commerciali (spese rilevanti agli effetti IVA al lordo del tributo)					
art. 1 - Spese per l'acquisto di materiali di consumo per l'esecuzione di progetti di ricerca (con finanziamento del CNR)	1984	25.008.560	-	-	25.008.560
	1985	11.400.000	-	-	11.400.000
	1986	278.095	278.095	-	-
	1987	7.144.345	4.773.245	-	2.371.100
	1988	55.122.705	40.475.950	-	14.646.755
art. 2 - Altri acquisti di materiali di consumo per l'esercizio dell'attività commerciale	1987	400.000	-	- 258.150	141.850
	1988	53.255.100	51.733.620	-	1.521.480
Cap. 18 - Compensi e indennità per collaboratori esterni all'attività di ricerca	1986	26.400	-	-	26.400
	1987	153.160	-	-	153.160
	1988	15.110.045	15.037.375	-	72.670
Cap. 20 - Spese per il funzionamento di commissioni, comitati, ecc.	1987	3.000.000	3.000.000	-	-
	1988	2.957.005	2.696.000	- 261.005	-
Cap. 21 - Spese per l'organizzazione e la partecipazione a convegni, congressi, mostre e altre manifestazioni	1988	3.605.430	3.605.430	-	-
Cap. 22 - Spese per l'acquisto di giornali e altre pubblicazioni non inventariabili	1987	16.000	-	- 16.000	-
	1988	2.100.855	1.830.090	- 5.365	265.400
Cap. 23 - Spese per stampa di pubblicazioni e spese di rilegatura	1987	9.624.860	1.622.565	- 8.002.295	-
	1988	1.733.995	1.720.225	- 13.770	-



## XI LEGISLATURA — DISEGNI DI LEGGE E RELAZIONI — DOCUMENTI

Natura economica	Esercizio	Consistenza all'1-1-1989	Pagamenti	Variazioni	Consistenza al 31-12-1989
Cap. 24 - Spese per concorsi	1988	3.000.000	2.900.000	- 100.000	-
Cap. 25 - Spese per progettazioni, collaudi e consulenze professionali	1985	7.311.600	-	- 7.311.600	-
	1987	1.351.800	-	- 1.351.800	-
	1988	47.740.100	2.380.000	- 780.660	44.579.440
Cap. 26 - Spese per manutenzione di mobi- li, attrezzature e noleggi di macchine	1985	1.889.495	529.945	- 1.359.550	-
	1987	5.090.900	4.555.295	- 535.505	-
	1988	24.228.365	19.919.030	- 178.270	4.131.065
Cap. 27 - Spese per manutenzione, ripara- zione e adattamento di locali e relativi impianti	1987	2.320.500	2.320.500	-	-
	1988	108.038.140	58.456.060	- 1.245.295	48.336.785
Cap. 28 - Spese per la pulizia di locali	1988	35.223.990	35.223.990	-	-
Cap. 29 - Spese per la vigilanza degli im- mobili	1988	42.348.345	26.141.040	-	16.207.305
Cap. 30 - Spese postali, telegrafiche e telefoniche	1988	3.185.370	3.131.670	- 53.700	-
Cap. 31 - Spese per gas e acqua	1988	3.880.100	2.223.200	- 1.656.900	-
Cap. 32 - Spese per energia elettrica per illuminazione e forza motrice	1988	35.095.540	35.095.540	-	-
Cap. 33 - Spese per la conduzione degli impianti termici	1988	60.591.435	60.591.425	- 10	-
Cap. 34 - Spese per la manutenzione e l'e- sercizio di mezzi di trasporto	1988	1.742.350	1.742.350	-	-
Cap. 35 - Spese per trasporti e facchinag- gi	1988	10.028.505	10.028.500	- 5	-
Cap. 36 - Spese per premi di assicurazione	1988	212.500	212.500	-	-
Cap. 37 - Spese per stampati e per cancel- leria	1988	4.875.440	4.875.440	-	-
Cap. 38 - Spese per acquisto di vestiario e divise	1988	57.770	57.770	-	-

## XI LEGISLATURA — DISEGNI DI LEGGE E RELAZIONI — DOCUMENTI

Natura economica	Esercizio	Consistenza all'1-1-1989	Pagamenti	Variazioni	Consistenza al 31-12-1989
Cap. 39 - Spese di rappresentanza	1988	639.070	639.070	-	-
Cap. 40 - Altre spese varie di funzionamento	1988	2.876.445	2.077.555	- 798.890	-
Cap. 43 - Erogazione di borse di addestramento alla ricerca e premi istituiti da enti e privati	1982	555.655	-	-	555.655
	1983	163.060	-	-	163.060
	1984	308.060	-	-	308.060
	1985	75.660	-	-	75.660
	1986	183.200	-	-	183.200
	1987	31.014.300	15.071.340	-	15.942.960
	1988	100.000.000	48.000.000	-	52.000.000
Cap. 48 - Imposte, tasse e tributi vari	1988	5.172.365	5.172.365	-	-
Cap. 49 - Versamento all'Erario dell'IVA differenziale su vendite e acquisti relativi all'attività commerciale	1988	16.888.000	16.888.000	-	-
Cap. 51 - Spese per liti, arbitraggi, risarcimenti e accessori	1986	3.660.000	-	-	3.660.000
	1987	750.000	750.000	-	-
	1988	4.685.000	1.041.455	- 643.545	3.000.000
Cap. 53 - Oneri vari straordinari	1988	3.259.525	3.022.895	- 236.630	-
Cap. 55 - Manutenzione straordinaria di immobili e relativi impianti	1986	6.211.515	6.211.515	-	-
	1987	462.019.245	378.850.995	-	83.168.250
	1988	2.061.872.490	602.409.370	- 755.580	1.456.707.540
Cap. 56 - Spese per costruzione di laboratori, strutture di ricerca e immobili	1986	14.827.515	14.827.515	-	-
	1987	313.810.540	313.810.540	-	-
	1988	254.257.840	238.268.730	-	15.989.110
Cap. 57 - Acquisto e manutenzione straordinaria di beni mobili patrimoniali: attrezzature scientifiche, macchinari e simili per lo svolgimento dell'attività di ricerca	1986	2.213.765	-	- 2.063.765	150.000
	1987	127.369.305	111.330.705	- 4.122.570	11.916.030
	1988	267.978.465	145.508.460	- 1.855.415	120.614.590

## XI LEGISLATURA — DISEGNI DI LEGGE E RELAZIONI — DOCUMENTI

Natura economica	Esercizio	Consistenza all'1-1-1989	Pagamenti	Variazioni	Consistenza al 31-12-1989
Cap. 58 - Acquisto e manutenzione straordinaria di beni mobili patrimoniali: attrezzature scientifiche, macchinari, libri e simili per l'esercizio di attività commerciali (spese rilevanti agli effetti IVA al lordo del tributo)	1987	90.351.275	5.165.815	- 214.200	84.971.260
	1988	756.106.815	531.339.205	- 10.678.580	214.089.030
Cap. 59 - Acquisto di attrezzature scientifiche e beni patrimoniali con finanziamento del CNR	1983	15.263.740	12.688.250	-	2.575.490
	1987	11.773.195	5.074.835	-	6.698.360
	1988	168.632.530	120.954.380	-	47.678.150
Cap. 60 - Acquisto di libri e riviste inventariabili	1986	620.750	-	- 620.750	-
	1987	854.550	298.935	- 43.395	512.220
	1988	51.680.795	46.876.160	- 402.060	4.402.575
Cap. 61 - Acquisto di mobili e macchine d'ufficio	1988	39.275.380	39.205.380	- 70.000	-
Cap. 62 - Acquisto di automezzi	1988	463.500	463.500	-	-
Cap. 64 - Depositi a cauzione	1988	5.627.160	-	-	5.627.160
Cap. 65 - Indennità di anzianità al personale cessato dal servizio	1988	10.558.575	10.558.575	-	-
Cap. 71 - Ritenute d'acconto dell'imposta sul reddito delle persone fisiche	1988	120.420.000	120.420.000	-	-
Cap. 72 - Ritenute per assicurazione malattie (INPS-ENPDEP) su retribuzioni al personale	1988	7.026.310	7.026.310	-	-
Cap. 73 - Ritenute per gestione case lavoratori (INPS-GESCAL) su retribuzioni al personale	1988	2.077.680	2.077.680	-	-
Cap. 74 - Ritenute per assicurazione invalidità e vecchiaia (INPS) su retribuzioni al personale	1988	42.987.525	42.987.525	-	-
Cap. 76 - Trattenute per cessione quote dello stipendio	1988	200.000	200.000	-	-

## XI LEGISLATURA — DISEGNI DI LEGGE E RELAZIONI — DOCUMENTI

Natura economica	Esercizio	Consistenza all'1-1-1989	Pagamenti	Variazioni	Consistenza al 31-12-1989
Cap. 79 - Partite in conto sospesi	1988	13.908.000	13.908.000	-	-
		7.896.523.085	4.603.583.900	- 262.695.560	3.030.243.625
		-----	-----	-----	-----

CONTO ECONOMICO

TITOLO I - Entrate contributive	
Cat. I - Aliquote contributive a carico dei datori di lavoro e/o degli iscritti	-
Cat. II - Quote di partecipazione degli iscritti all'onere di specifiche gestioni	-
TITOLO II - Entrate derivanti da trasferimenti correnti	
Cat. III - Trasferimenti correnti da parte dello Stato	10.245.000.000
Cat. IV - Trasferimenti correnti da parte delle Regioni	100.000.000
Cat. V - Trasferimenti correnti da parte dei Comuni e delle Province	-
Cat. VI - Trasferimenti correnti da parte di altri enti del settore pubblico	-
TITOLO III - Altre entrate	
Cat. VII - Entrate derivanti dalla vendita di beni e dalla prestazione di servizi	2.345.836.235
Cat. VIII - Redditi e proventi patrimoniali	235.157.290
Cat. IX - Poste correttive e compensative di spese correnti	250.750.570
Cat. X - Entrate non classificabili in altre voci	106.933.010
Totale parte prima	13.283.000.000

## XI LEGISLATURA — DISEGNI DI LEGGE E RELAZIONI — DOCUMENTI

TITOLO I - Spese correnti	
Cat. I - Spese per gli organi dell'Ente	25.802.805
Cat. II - Oneri per il personale in attività di servizio	7.952.800.910
Cat. III - Oneri per il personale in quiescenza	-
Cat. IV - Spese per l'acquisto di beni di consumo e di servizi	1.777.827.805
Cat. V - Spese per prestazioni istituzionali	-
Cat. VI - Trasferimenti passivi	100.000.000
Cat. VII - Oneri finanziari	1.188.355
Cat. VIII - Oneri tributari	261.651.630
Cat. IX - Poste correttive e compensative di entrate correnti	30.558.380
Cat. X - Spese non classificabili in altre voci	10.208.385
Totale parte prima	10.160.038.270

Parte seconda: componenti che non danno luogo a movimenti finanziari

A) Entrate accertate in precedenti esercizi di pertinenza dell'esercizio	
Contributi o premi per le prestazioni istituzionali	-
Trasferimenti (contributi, oblazioni, ecc.)	1.142.000.000
Redditi e proventi patrimoniali	-
Vendite di prodotti e di materiali diversi	-
Vendite di pubblicazioni	-
Prestazioni di particolari servizi	-
Ricavi pluriennali	-
	1.142.000.000
B) Produzioni e movimenti interni	
Prodotti in natura, impianti e altre immobilizzazioni ottenuti con mezzi propri da capitalizzare	-
	-
C) Trasferimenti attivi in natura o in denaro (oblazioni, lasciti, donazioni)	11.471.105
	114.471.105
D) Variazioni patrimoniali straordinarie	
Sopravvenienze attive	12.617.955
Insussistenze passive	262.695.560
	275.313.515
E) Spese impegnate in conto capitale di competenza di precedenti e successivi esercizi	2.434.566.825
	2.434.566.825



A) Spese di competenza impegnate in precedenti esercizi	
Rimanenze iniziali di prodotti	-
Materie prime e materiali di consumo diversi	-
Risconti iniziali di spese per locazioni e utenze	-
Spese per servizi esterni	-
Spese diverse di amministrazione	-
Spese per trasferimenti passivi	-
Oneri finanziari	-
Spese diverse	-
Costi pluriennali	-
	-
B) Produzioni e movimenti interni	
Oneri in natura	-
	-
C) Trasferimenti passivi in natura (contributi, concorsi, soccorsi e oblazioni in natura)	
	-
	-
D) Ammortamenti e deperimenti	
Immobili	138.999.320
Impianti, attrezzature e macchinari	508.677.735
Automezzi, mobili e macchine	38.610.365
Diversi	-
	686.287.420
E) Svalutazioni e deprezzamenti	
Svalutazione crediti	-
Svalutazione titoli	-
Deprezzamento immobili, impianti e macchine	-
Eliminazione impianti e altre immobilizzazioni non ammortizzati	-
	-



F) Accantonamenti per oneri presunti di competenza	
Imposte e tasse da regolare	-
Altri oneri da definire	-
Accantonamenti diversi per beni da ricevere	2.348.122.635
Accantonamenti a fondo rischi	-
	2.348.122.635
G) Quota dell'esercizio per l'adeguamento del fondo indennità anzianità personale	1.154.774.900
	1.154.774.900
H) Variazioni patrimoniali straordinarie	
Sopravvenienze passive	-
Insistenze attive	76.786.545
	76.786.545
I) ... accertate nell'esercizio di pertinenza di successivi esercizi	-
	-
Totale parte seconda	4.265.971.500
Totale generale	14.426.009.770
Avanzo economico	2.824.018.780
TOTALE A PAREGGIO	17.250.028.550



SITUAZIONE PATRIMONIALE

## XI LEGISLATURA — DISEGNI DI LEGGE E RELAZIONI — DOCUMENTI

ATTIVITA'	Consistenze		Differenze	
	al 1°-1-1989	al 31-12-1989	in più	in meno
<u>Disponibilità liquide</u>				
Cassa	-	-	-	-
Banche	125.956.140	-	-	125.956.140
Conti correnti postali	-	-	-	-
Altri conti correnti	5.683.400.950	6.902.662.640	1.219.261.690	-
	5.809.357.090	6.902.662.640	1.219.261.690	125.956.140
<u>Residui attivi</u>				
Crediti verso lo Stato e altri enti	-	1.184.000.000	1.184.000.000	-
Crediti verso iscritti, soci e terzi contribuenti	100.000.000	200.000.000	100.000.000	-
Crediti verso acquirenti, utenti, ecc.	659.371.560	1.130.918.040	471.546.480	-
Crediti diversi	125.558.575	291.477.930	165.919.355	-
	884.930.135	2.806.395.970	1.921.465.835	-
<u>Crediti bancari e finanziari</u>				
Depositi vincolati	-	-	-	-
Mutui e anticipazioni attive	-	-	-	-
Crediti per annualità, semestralità ecc. scontate a terzi	-	-	-	-
Prestiti al personale	-	-	-	-
Crediti verso gestioni autonome	26.901.015	23.380.905	-	3.520.110
Depositi cauzionali	8.316.705	8.555.105	238.400	-
Crediti diversi bancari e finanziari	1.130.880.015	1.142.959.570	12.079.555	-
	1.166.097.735	1.174.895.580	12.317.955	3.520.110
<u>Riserve attive d'esercizio</u>				
Riserve di prodotti	-	-	-	-
Riserve di materie prime e materiali di consumo	19.500.000	14.500.000	-	5.000.000
Riserve di viveri	-	-	-	-
Riserve diverse	-	-	-	-
Risconti attivi	-	-	-	-
	19.500.000	14.500.000	-	5.000.000

## XI LEGISLATURA — DISEGNI DI LEGGE E RELAZIONI — DOCUMENTI

PASSIVITA'	Consistenze		Differenze	
	al 1°-1-1989	al 31-12-1989	in più	in meno
<u>Debiti di tesoreria</u>				
Anticipazioni del tesoriere	-	-	-	-
Scoperti in conto corrente	-	-	-	-
	-	-	-	-
<u>Residui passivi</u>				
Debiti verso lo Stato e altri enti	703.573.080	853.462.315	149.889.235	-
Debiti verso iscritti, soci e terzi per prestazioni dovute	195.669.465	364.373.395	168.703.930	-
Debiti verso fornitori	5.140.575.630	5.429.649.070	289.073.440	-
Debiti verso terzi per prestazioni ricevute	34.593.010	18.231.400	-	16.361.610
Debiti diversi	1.629.865.225	1.989.208.255	359.343.030	-
	7.704.276.410	8.654.924.435	967.009.635	16.361.610
<u>Debiti bancari e finanziari</u>				
Mutui e anticipazioni passive	-	-	-	-
Obbligazioni in circolazione	-	-	-	-
Debiti verso il personale per depositi	-	-	-	-
Debiti verso gestioni autonome	186.619.515	213.080.405	26.460.890	-
Debiti diversi bancari e finanziari	5.627.160	5.627.160	-	-
	192.246.675	218.707.565	26.460.890	-
<u>Rimanenze passive d'esercizio</u>				
Riserve tecniche	-	-	-	-
Risconti passivi	-	-	-	-
	-	-	-	-

## XI LEGISLATURA — DISEGNI DI LEGGE E RELAZIONI — DOCUMENTI

ATTIVITA'	Consistenze		Differenze	
	al 1°-1-1989	al 31-12-1989	in più	in meno
<u>Investimenti mobiliari</u>				
Partecipazioni azionarie	-	-	-	-
Conferimenti e quote in altri enti	-	-	-	-
Titoli emessi o garantiti dallo Stato	160.000	160.000	-	-
Obbligazioni e cartelle fondiarie	-	-	-	-
Buoni postali	-	-	-	-
Altri titoli di credito	-	-	-	-
	160.000	160.000	-	-
<u>Immobili</u>				
Edifici	4.957.953.020	4.964.498.020	6.545.000	-
Costruzioni in corso	3.009.232.225	4.606.607.485	1.597.375.260	-
Diritti reali	-	-	-	-
	7.967.185.245	9.571.105.505	1.603.920.260	-
<u>Immobilizzazioni tecniche</u>				
Impianti, attrezzature, macchinari e libri	4.070.260.075	5.188.851.045	1.118.590.970	-
Automezzi	99.089.645	99.386.045	296.400	-
Mobili e macchine d'ufficio	496.991.970	524.228.130	27.236.160	-
	4.666.341.690	5.812.465.220	1.146.123.530	-
<u>Altri costi pluriennali</u>				
Spese di costruzione, ampliamento e riorganizzazione	-	-	-	-
Costi e perdite emissione prestiti	-	-	-	-
Costi pluriennali diversi	-	-	-	-
	-	-	-	-



## XI LEGISLATURA — DISEGNI DI LEGGE E RELAZIONI — DOCUMENTI

PASSIVITA'	Consistenze		Differenze	
	al 1°-1-1989	al 31-12-1989	in più	in meno
<u>Fondi accantonamenti vari</u>				
Fondo liquidazione indennità anzianità personale	2.898.679.100	4.053.454.000	1.154.774.900	-
Fondo imposte e tasse	-	-	-	-
Fondi rischi	-	-	-	-
Fondi per accantonamenti diversi	-	-	-	-
	2.898.679.100	4.053.454.000	1.154.774.900	-
<u>Poste rettificative dell'attivo</u>				
Fondo svalutazione crediti	4.000.000	4.000.000	-	-
Fondo svalutazione titoli e partecipazioni	160.000	160.000	-	-
Fondo ammortamento immobili	1.770.889.475	1.909.888.795	138.999.320	-
Fondo ammortamento impianti, attrezzature e macchinari	2.312.102.180	2.820.779.915	508.677.735	-
Fondo ammortamento automezzi, mobili e macchine d'ufficio	273.001.160	311.611.525	38.610.365	-
	4.360.152.815	5.046.440.235	686.287.420	-

## XI LEGISLATURA — DISEGNI DI LEGGE E RELAZIONI — DOCUMENTI

ATTIVITA'	Consistenze		Differenze	
	al 1°-1-1989	al 31-12-1989	in più	in meno
<u>Spese in conto capitale da acquisire al patrimonio</u>	719.488.595	593.065.590	-	126.423.005
	719.488.595	593.065.590	-	126.423.005
<b>TOTALE ATTIVITA'</b>	<b>21.233.060.490</b>	<b>26.875.250.505</b>	<b>5.903.089.270</b>	<b>260.899.255</b>
<u>Deficit patrimoniale</u>				
Disavanzo economico esercizi precedenti	-	-	-	-
Disavanzo economico dell'esercizio	812.558.695	-	-	812.558.695
	812.558.695	-	-	812.558.695
<b>TOTALE A PAREGGIO</b>	<b>22.045.619.185</b>	<b>26.875.250.505</b>	<b>5.903.089.270</b>	<b>1.073.457.000</b>
<u>Conti d'ordine</u>				
Valori di terzi depositati a cauzione, garanzia, ecc. (cauzioni per capitale e interessi relative a contratti di locazione attivi)	9.924.490	10.153.835	229.345	-
Conti diversi (attrezzature scientifiche del CNR in uso)	4.363.971.250	4.514.075.870	150.104.620	-
	4.373.895.740	4.524.229.705	150.333.965	-

## XI LEGISLATURA — DISEGNI DI LEGGE E RELAZIONI — DOCUMENTI

PASSIVITA'	Consistenze		Differenze	
	al 1°-1-1989	al 31-12-1989	in più	in meno
TOTALE PASSIVITA'	15.155.355.000	17.973.526.235	2.834.532.845	16.361.610
<u>Patrimonio netto</u>				
Fondo di dotazione	6.890.264.185	6.077.705.490	-	812.558.695
Riserve obbligatorie	-	-	-	-
Fondo rivalutazione conguaglio monetario	-	-	-	-
Avanzo economico esercizi precedenti	-	-	-	-
Avanzo economico dell'esercizio	-	2.824.018.780	2.824.018.780	-
	6.890.264.185	8.901.724.270	2.824.018.780	812.558.695
TOTALE A PAREGGIO	22.045.619.185	26.875.250.505	5.658.551.625	828.920.305
<u>Conti d'ordine</u>				
* per valori depositati a cauzione, garanzia, ecc. (cauzioni per capitale e interessi relative a contratti di locazione attivi)	9.924.490	10.153.835	229.345	-
...ersi (attrezzature scientifiche del CNR in uso)	4.363.971.250	4.514.075.870	150.104.620	-
	4.373.895.740	4.524.229.705	150.333.965	-

