

# SENATO DELLA REPUBBLICA

— XI LEGISLATURA —

**Doc. XV**  
**n. 23**

## **RELAZIONE DELLA CORTE DEI CONTI** **AL PARLAMENTO**

**sulla gestione finanziaria degli Enti sottoposti a controllo**  
**in applicazione della legge 21 marzo 1958, n. 259**

**ENTE NAZIONALE DI PREVIDENZA E DI ASSISTENZA FARMACISTI**

**(Esercizi 1990 e 1991)**

—————  
**Comunicata alla Presidenza il 2 dicembre 1992**  
—————



## INDICE

Determinazione della Corte dei conti n. 40/92 del 10 novembre 1992 .....	Pag.	5
Relazione sul risultato del controllo eseguito sulla gestione finanziaria dell'Ente nazionale di previdenza e di assistenza farmacisti per gli esercizi 1990 e 1991 ..	»	7


## DOCUMENTI ALLEGATI:

*Esercizio 1990:*

Relazione amministrativa .....	»	61
Relazione del Collegio Sindacale .....	»	99
Bilancio consuntivo .....	»	109

*Esercizio 1991:*

Relazione amministrativa .....	»	165
Relazione del Collegio Sindacale .....	»	205
Bilancio consuntivo .....	»	227



**Determinazione n. 40/92**

## LA CORTE DEI CONTI

### IN SEZIONE DEL CONTROLLO SULLA GESTIONE FINANZIARIA DEGLI ENTI A CUI LO STATO CONTRIBUISCE IN VIA ORDINARIA

nell'adunanza del 10 novembre 1992;

visto il testo unico delle leggi sulla Corte dei conti 12 luglio 1934, n. 1214;

vista la legge 21 marzo 1958, n. 259;

visti il decreto del Presidente della Repubblica in data 27 giugno 1964, con il quale l'**Ente nazionale di previdenza e assistenza farmacisti (ENPAF)** è stato sottoposto al controllo della Corte dei conti;

visti i conti consuntivi dell'Ente suddetto, relativi agli esercizi finanziari 1990 e 1991, nonché le annesse relazioni del Presidente e del Collegio sindacale, trasmessi alla Corte in adempimento dell'articolo 4 della citata legge n. 259 del 1958;

esaminati gli atti,

udito il relatore Consigliere dottor Giovanni Simeone e, sulla sua proposta, discussa e deliberata la relazione con la quale la Corte, in base agli atti ed agli elementi acquisiti, riferisce alle Presidenze delle due Camere del Parlamento il risultato del controllo eseguito sulla gestione finanziaria dell'Ente per gli esercizi 1990 e 1991;


ritenuto che, assolto così ogni prescritto incombente, possa, a norma dell'articolo 7 della citata legge n. 259 del 1958, darsi corso alla comunicazione alle dette Presidenze, oltre che dei conti consuntivi - corredati delle relazioni degli organi amministrativi e di revisione - della relazione come innanzi deliberata, che alla presente si unisce perchè ne faccia parte integrante;

P. Q. M.

comunica, a norma dell'articolo 7 della legge n. 259 del 1958, alle Presidenze delle due Camere del Parlamento, insieme con i conti consuntivi per gli esercizi 1990 e 1991 - corredati delle relazioni degli organi amministrativi e di revisione - dell'Ente nazionale di previdenza e assistenza farmacisti (ENPAF), l'unita relazione con la quale la Corte riferisce il risultato del controllo eseguito sulla gestione finanziaria dell'Ente stesso.

L'ESTENSORE  
*f.to Simeone*

IL PRESIDENTE  
*f.to Coltelli*



**RELAZIONE SUL RISULTATO DEL CONTROLLO ESEGUITO SULLA GESTIONE FINANZIARIA DELL'ENTE NAZIONALE DI PREVIDENZA E DI ASSISTENZA, RELATIVA AGLI ESERCIZI 1990 E 1991**

**SOMMARIO**

1. Premessa. - 2. Provvedimenti normativi e regolamentari riguardanti l'attività dell'Ente. - 3. Organi. - 4. Personale. - 5. L'attività dell'Ente. - 6/1. La gestione economico-finanziaria in generale. - 6/2. Le entrate. - 6/3. Le uscite. - 6/4. Le partite di giro. - 6/5. La situazione amministrativa e il conto economico. - 6/6. La situazione patrimoniale. - 7. Lo stato tecnico attuariale della gestione. - 8. Note conclusive.

.

.

1



### 1 - Premessa

La gestione finanziaria dell'Ente Nazionale di Previdenza e Assistenza Farmacisti (ENPAF) ha formato oggetto di relazione al Parlamento sino a tutto il 1989 <sup>1</sup>.

Con la presente relazione, si riferisce sul risultato del controllo eseguito sulla gestione finanziaria dell'Ente per gli esercizi 1990 e 1991.

In merito alle modalità di tale controllo, espletato a norma dell'art. 2 della legge 21 marzo 1958, n. 259, si deve confermare il giudizio più volte espresso, circa la maggiore funzionalità ed efficacia del diverso sistema previsto dall'art. 12 della medesima legge, il quale, come è noto, prescrive la partecipazione alle sedute degli organi di amministrazione e di revisione di un magistrato di questa Corte, per cui se ne auspica l'adozione nei confronti di tutti i principali enti assoggettati al controllo della Corte dei conti.

In proposito, va rilevato che il controllo eseguito con le modalità previste dal citato art. 12, consente al magistrato delegato di avere una conoscenza diretta della fase procedimentale connessa con la formazione del momento deliberativo, rendendo così possibile una più esauriente ed immediata comprensione dei singoli atti adottati, nonché una loro migliore valutazione nel quadro generale dell'attività svolta dall'ente controllato.

---

<sup>1</sup> Cfr. Relazione relativa al controllo sulla gestione per gli esercizi 1988-1989, Atti parlamentari, IX Legislatura, Camera dei Deputati, Doc. XV, n. 177.

2 - Provvedimenti normativi e regolamentari riguardanti l'attività dell'Ente

Fra i provvedimenti normativi e regolamentari, riguardanti, direttamente o indirettamente, l'attività dell'Ente, emanati nel biennio preso in considerazione, vanno ricordati, in particolare, i seguenti:

- legge 16 marzo 1990, n. 48 recante norme in materia di gestione delle farmacie urbane;
- legge 26 novembre 1990, n. 383 con la quale viene, tra l'altro, elevato al 10% il tasso degli interessi legali;
- D.P.R. 28 novembre 1990, n. 384 che approva il regolamento per il recepimento delle norme risultanti dalla disciplina prevista dall'accordo del 6 aprile 1990 concernente il personale del comparto del Servizio sanitario nazionale, di cui all'art. 6 del D.P.R. 5 marzo 1986, n. 68;
- legge 11 dicembre 1990, n. 379, che disciplina la corresponsione dell'indennità di maternità alle libere professioniste, fra cui le farmaciste iscritte all'ENPAF;
- legge 29 dicembre 1990, n. 408, recante disposizioni per l'attuazione della manovra di finanza pubblica 1991-1993;
- D.P.C.M. 13 luglio 1991, che adegua la misura dell'indennità di carica per gli amministratori degli enti pubblici previdenziali;
- legge 8 novembre 1991, n. 362 che emana norme di riordino del settore farmaceutico.

Va, infine, rilevato che, con D.M. 24 febbraio 1992, è stato modificato il regolamento dell'attività statutaria dell'Ente, provvedendo, in particolare, a:

## XI LEGISLATURA - DISEGNI DI LEGGE E RELAZIONI - DOCUMENTI

- eliminare la riduzione del contributo annuale stabilita in favore dei farmacisti infra-trentenni;
- elevare, a decorrere dal 1° gennaio 1994, da 35 a 40 gli anni di effettiva iscrizione e contribuzione occorrenti per poter ottenere la pensione di anzianità;
- fissare il limite di età pensionabile al 65° anno, provvedendo, in via transitoria, ad elevare il limite attuale di un anno per ogni biennio di calendario e precisamente: 61 anni dal 1° gennaio 1992, 62 anni dal 1° gennaio 1994, 63 anni dal 1° gennaio 1996, 64 anni dal 1° gennaio 1998 e 65 anni dal 1° gennaio 2000;
- elevare il requisito minimo di anzianità di iscrizione e di contribuzione effettive, per conseguire il diritto alla pensione di vecchiaia, da 15 a 20 anni, con le stesse modalità transitorie di cui al punto precedente;
- rivedere l'attuale sistema di liquidazione dei c.d. supplementi di pensione mediante l'introduzione di una periodicità quinquennale, ridotta, in via transitoria, ad ogni tre anni sino al 31 dicembre 2000;
- escludere le annualità riscattate dagli iscritti per il corso di studi universitari dalla base utile al fine del calcolo dell'assegno integrativo;
- aumentare i trattamenti pensionistici nella misura dell'1% nel 1992, del 2% nel 1993, del 3% del 1994, rinviando, per gli anni successivi alle disposizioni che saranno emanate in sede di riassetto generale della normativa istituzionale dell'Ente.

### 3 - Organi

Organi dell'Ente sono: il Presidente, il Consiglio nazionale, il Consiglio di amministrazione, il Comitato esecutivo e il Collegio dei sindaci.

Il Presidente, che viene nominato dal Consiglio di amministrazione tra i propri componenti eletti dal Consiglio nazionale, ha la rappresentanza legale dell'Ente, convoca e presiede il Consiglio nazionale, il Consiglio di amministrazione e il Comitato esecutivo.

Il Consiglio nazionale, costituito dai Presidenti degli Ordini provinciali dei farmacisti, delibera i regolamenti di attuazione dello statuto, determina l'importo dei contributi a carico degli iscritti ed approva i bilanci dell'Ente.

Il Consiglio di amministrazione è composto da undici membri, tre di diritto ed otto eletti dal Consiglio nazionale. Ne fanno parte di diritto il Presidente della Federazione dell'ordine dei farmacisti o un membro del Comitato centrale dallo stesso designato, un rappresentante del Ministero del Lavoro e della Previdenza Sociale ed un rappresentante del Ministero della Sanità. I suoi compiti sono indicati nell'art. 14 dello statuto.

Il Comitato esecutivo, formato dal Presidente dell'Ente, dal Vice presidente e da tre consiglieri eletti dal Consiglio di amministrazione, ha il compito di curare il raggiungimento dei fini istituzionali dell'Ente nei limiti fissati dal Consiglio di amministrazione, dallo statuto e dai regolamenti.

Il Collegio dei sindaci è costituito da quattro membri effettivi e da quattro supplenti, di cui:

- un sindaco effettivo ed uno supplente, in rappresentanza del Ministero del Tesoro;

---

XI LEGISLATURA - DISEGNI DI LEGGE E RELAZIONI - DOCUMENTI

---

- un sindaco effettivo ed uno supplente, in rappresentanza del Ministero del Lavoro e della Previdenza Sociale;
- due sindaci effettivi e due supplenti, eletti dal Consiglio nazionale tra gli iscritti agli Albi dei farmacisti.

In data 21 maggio 1989, si è provveduto all'elezione, per il quadriennio 1989-1993, del Presidente e dei membri elettivi negli organi collegiali dell'Ente, che, integrati dai membri di nomina governativa e da quelli di diritto, sono stati formalmente ricostituiti con D.M. 12 luglio 1989.

Il Ministero della Sanità aveva designato, quale proprio rappresentante nel Consiglio di amministrazione dell'Ente, un impiegato non appartenente alla carriera direttiva e dipendente da altra Amministrazione statale.

Avendo rilevato la Corte la non conformità a legge di tale designazione ed invitato il predetto Dicastero a porvi rimedio, il Ministero della Sanità ha regolarizzato la situazione nominando, come proprio rappresentante, nel nuovo Consiglio di amministrazione dell'Ente, un dirigente appartenente ai ruoli della propria Amministrazione centrale.

Per quanto concerne il trattamento economico degli amministratori, si segnala che, in base alle norme vigenti, al 31 dicembre 1991, erano attribuiti:

- al Presidente, un compenso annuo lordo pari al trattamento economico del Direttore generale, maggiorato del 20%;
- al Vice presidente, un trattamento corrispondente al 50% del compenso lordo annuo goduto dal Presidente;
- ai componenti il Comitato direttivo, un compenso lordo mensile di f. 160.000;

---

**XI LEGISLATURA - DISEGNI DI LEGGE E RELAZIONI - DOCUMENTI**

---

- ai componenti il Collegio sindacale, un compenso lordo mensile di £. 400.000 per il Presidente, £. 300.000 per i sindaci effettivi e £. 80.000 per quelli supplenti.

Alla data anzidetta, veniva, inoltre, corrisposta, per la partecipazione alle riunioni degli organi direttivi dell'Ente, una medaglia di presenza di £. 70.000 per ogni giorno di adunanza.

4 - Personale

La situazione del personale in servizio presso l'Ente, al 31 dicembre 1990 e al 31 dicembre 1991, era la seguente:

TAB. A

## PERSONALE IN SERVIZIO

QUALIFICHE	DOTAZIONE ORGANICA	DIPENDENTI IN SERVIZIO AL 31.12.1990	DIPENDENTI IN SERVIZIO AL 31.12.1991
<b>Dirigenza</b>			
Dirigente Superiore	3	3	2
Dirigente	3	3	3
Qualifica IX	7	6 (a)	7 (a)
Qualifica VIII	17	12	11
Qualifica VII	27	19	19
Qualifica VI	38	29	28
Qualifica V	6	1	1
Qualifica IV	17	16	16
Qualifica III	7	3	3
<b>TOTALE</b>	<b>125</b>	<b>92</b>	<b>90</b>

(a) di cui n. 2 del Ruolo ad esaurimento.

## XI LEGISLATURA - DISEGNI DI LEGGE E RELAZIONI - DOCUMENTI

Al personale, nel periodo considerato, sono stati corrisposti gli emolumenti fissati per legge. In particolare, il Direttore generale ha fruito del trattamento economico omni-comprensivo stabilito per i dirigenti generali di livello "C" delle amministrazioni dello Stato, in conformità dell'avvenuta classificazione dell'ENPAF fra gli enti di notevole rilievo.

Con delibera n. 62 del 20 dicembre 1990, è stato recepito dal Consiglio di amministrazione dell'Ente l'accordo, relativo all'anno 1990, stipulato con le Organizzazioni Sindacali di categoria maggiormente rappresentative, in materia di attuazione degli artt. 3, 4, 6, 7, 10, 12 e 13 del D.P.R. n. 43 del 1990 e dell'art. 15 della legge n. 88 del 1989 relativamente:

- all'individuazione delle prestazioni indispensabili per le quali deve essere assicurato il contingente minimo di personale atto a garantire in alternanza la continuità delle prestazioni stesse (art. 3 e 4);
- alla costituzione del comitato "pari opportunità" (art. 6);
- alla prevenzione delle malattie professionali (art. 7);
- alla concessione dei permessi straordinari retribuiti per garantire il diritto allo studio e la partecipazione a corsi di qualificazione professionale (art. 10);
- alla realizzazione dei piani e progetti per il miglioramento dell'efficienza e alla conseguente erogazione dei compensi incentivanti previsti dagli artt. 13 del D.P.R. n. 43/1990 e 15 della legge n. 88/1989.

Con la delibera anzidetta, è stata disciplinata anche la flessibilità dell'orario di lavoro in applicazione degli artt. 8 del D.P.R. n. 13/1986 e 7 del D.P.R. N. 267/1987. In particolare, è stata consentita, nell'ambito della prima e dell'ultima ora di lavoro, una flessibilità dell'orario



in entrata e in uscita, preventivamente programmata e autorizzata. Tale flessibilità oraria deve essere recuperata dal dipendente mediante protrazione dell'orario di lavoro giornaliero o con recupero da effettuare nei giorni di apertura pomeridiana degli uffici per lo svolgimento del lavoro straordinario.

5/1 - L'attività dell'Ente

Negli esercizi considerati, l'Ente ha continuato a svolgere l'attività previdenziale prevista dalle norme in vigore a favore dei farmacisti iscritti agli ordini professionali, che da 52.322 al 1° gennaio 1989 sono saliti a 52.946 a fine 1990 e a 53.532 a fine 1991.

In proposito, va rilevato che, per legge, sono iscritti all'Ente tutti i farmacisti facenti parte degli ordini professionali e che dei 53.532, come sopra riferito, iscritti al 31 dicembre 1991, solo circa 14.800 sono titolari di farmacia mentre i rimanenti sono farmacisti non titolari, svolgenti, soprattutto, lavoro subordinato. Ciò significa che la parte più consistente degli iscritti all'ENPAF beneficia di un doppio trattamento pensionistico, di cui uno facente capo all'Ente ed un altro all'INPS o diverso ente previdenziale, a seconda dello specifico rapporto di lavoro instaurato dai singoli.

Tale particolare situazione di favore è comune a diverse altre categorie professionali (es.: medici, veterinari, ecc.) ed è la conseguenza della disorganicità dell'attuale sistema previdenziale del settore professionale, disorganicità che, oltre a causare notevoli sperequazioni tra le diverse categorie interessate, genera, come ha più volte segnalato questa Corte, pesanti coinvolgimenti finanziari a carico della collettività.

Per quanto riguarda più particolarmente l'iscrizione dei farmacisti all'Ente, la Federfarma - Federazione nazionale unitaria dei titolari di farmacia italiani, con nota n. 4176 del 16 aprile 1991, ha fatto presente che, ai sensi dell'art. 21 del D.P.C.S. 13 settembre 1946, n. 233, recepito dall'art. 3 dello statuto dell'Ente, sono obbligatoriamente iscritti all'ENPAF tutti i farmacisti

iscritti agli albi professionali, anche se non svolgono alcuna attività professionale nel comparto farmaceutico.

Infatti, la normativa vigente, pur stabilendo una definizione dell'attività professionale del farmacista (art. 7 della legge 2 aprile 1968 n. 475), non richiede l'effettivo esercizio dell'attività professionale per ottenere l'iscrizione all'albo dei farmacisti, essendo sufficiente per tale iscrizione soltanto il superamento dell'esame di abilitazione professionale post-laurea.

Ciò comporta che all'ENPAF siano oggi iscritti - oltre ai 14.800 farmacisti titolari e ai circa 18.000 farmacisti dipendenti da farmacie pubbliche e private - soggetti che "operano nelle più disparate attività economiche o professionali o che addirittura sono in condizione non professionale". Da indagine condotta ad iniziativa della stessa Federfarma, è risultato che "tra gli iscritti agli ordini provinciali e dunque all'ENPAF, vi sono gioiellieri, piloti, casalinghe, agricoltori, insegnanti, militari, titolari di esercizi di erboristeria, impiegati di banca, impiegati comunali, rappresentanti di abbigliamento, artigiani, commercianti e perfino un importatore di tappeti".

Tale situazione richiede, ad avviso della Corte, che siano sollecitamente assunte precise iniziative atte a rimuovere tale anomalo fenomeno, che non trova alcuna giustificazione.

Nel corso del 1990, l'Ente ha provveduto a corrispondere n. 24.671 pensioni così ripartite:

## XI LEGISLATURA - DISEGNI DI LEGGE E RELAZIONI - DOCUMENTI

- per vecchiaia	13.967
- per anzianità	4.971
- per invalidità	419
- per reversibilità	<u>5.314</u>
Totale	24.671

mentre, al 31 dicembre 1991, le stesse erano 25.487, così suddivise:

- per vecchiaia	14.678
- per anzianità	5.094
- per invalidità	360
- per reversibilità	<u>5.455</u>
Totale	25.487

Gli emolumenti complessivamente corrisposti dall'Ente per prestazioni pensionistiche sono saliti, a causa sia dell'aumentato numero dei pensionati, sia della rivalutazione dei trattamenti disposta in applicazione del D.M. 8 marzo 1991, n. 107, da 203.215 milioni a fine 1989, a 212.570 milioni al 31 dicembre 1990 e a 221.983 milioni al 31 dicembre 1991.

Nello stesso periodo, il contributo annuo a carico degli iscritti per la pensione base è passato da £. 1.279.000 nel 1989 a £. 1.726.000 nel 1991, mentre quello dovuto per la pensione aggiuntiva volontaria, prevista dall'art. 23 del vigente regolamento, è aumentata da £. 2.174.000 annue nel 1989 a £. 2.934.000 nel 1991.

Con delibera in data 27 ottobre 1991, la misura di tali contributi annui è stata portata a £. 2.071.000 per quanto riguarda la pensione base e a £. 3.521.000 per quanto concerne la pensione aggiuntiva volontaria.

In conseguenza dell'aumento sia del numero degli iscritti, sia della quota annua a carico degli stessi,

l'ammontare complessivo dei contributi dovuti per la previdenza ordinaria è salito da 59.207,2 milioni al 31 dicembre 1989 a 75.631,3 milioni a fine 1990 e a 80.095,3 milioni al 31 dicembre 1991. L'ammontare dei contributi a carico degli iscritti per la previdenza aggiuntiva è passato da 13.825,8 milioni al 31 dicembre 1989 a 16.159,2 milioni a fine 1990 e a 15.416,3 milioni a fine 1991.

Nello stesso periodo, il gettito del contributo dello 0,90% sull'ammontare della spesa farmaceutica complessiva per i medicinali agli assistiti dal Servizio sanitario nazionale, è passato da 116.623,8 milioni a fine 1989 a 127.542 milioni al 31 dicembre 1990 e a 153.952,9 milioni a fine 1991, in conseguenza del rilevante incremento verificatosi nella spesa a carico del servizio predetto per medicinali forniti agli aventi diritto all'assistenza sanitaria.

Va in proposito ricordato che l'art. 5, II comma della legge 11 luglio 1977, n. 395 stabilisce che le farmacie debbano corrispondere all'ENPAF lo 0,90% dell'importo lordo dalle stesse richiesto al Servizio sanitario nazionale per i medicinali forniti agli assistiti dal Servizio.

Il contributo, che viene detratto dalla distinta contabile riepilogativa presentata al Servizio sanitario nazionale per il rimborso dei medicinali forniti, contribuisce a formare il reddito imponibile delle farmacie sia ai fini dell'IVA, sia ai fini delle imposte sui redditi, essendo il relativo importo ricompreso tra i ricavi sui quali calcolare le imposte dovute. Tuttavia, in sede di determinazione del reddito, è ammessa la deduzione dell'ammontare del contributo, quale spesa inerente alla produzione del reddito.

Pertanto, il contributo, ancorchè detratto nel modo sopra riferito dal prezzo di listino dei farmaci forniti

dalle farmacie agli assistiti del Servizio sanitario nazionale, grava, pur sempre, sulla collettività.

Conseguentemente, rilevato che l'ammontare del contributo, dal 1976 al 1991, è progressivamente salito, anno dopo anno, da 7.200 milioni a ben 153.952,9 milioni, la Corte deve richiamare ancora una volta l'attenzione del Ministero del Lavoro e della Previdenza Sociale e delle altre autorità competenti sulla particolare consistenza raggiunta dal contributo in questione, indice questa della sempre più allarmante crescita della spesa farmaceutica a carico del Servizio sanitario nazionale, per cui si rende urgente contenerne adeguatamente l'ammontare, allo scopo di limitarne l'incidenza sul bilancio pubblico entro limiti sopportabili dalla collettività <sup>2</sup>.

A quanto sopra si deve aggiungere che, con l'art. 20 del D.P.R. 21 febbraio 1989, n. 94, per la collaborazione professionale fornita dai farmacisti per assicurare l'assistenza perseguita dal Servizio sanitario nazionale, è stato posto a carico delle U.S.L. un "contributo previdenziale" a favore dell'ENPAF nella misura dello 0,15% della spesa sostenuta nel 1986 dal Servizio stesso per l'erogazione delle prestazioni farmaceutiche ai propri assistiti. A termine di legge, per il primo anno di applicazione di tale contributo, cioè il 1989, il relativo importo è stato calcolato sulla spesa del 1986, rapportato al numero dei mesi di vigenza della norma nell'esercizio, per cui, nel 1989, esso è stato pari a 5.121,4 milioni. Nel 1990 il contributo è stato di 11.117,7 milioni e nel 1991 di 11.153,9 milioni.

I dati sopra riferiti pongono in tutta evidenza come una parte sempre più rilevante delle entrate dell'Ente

<sup>2</sup> Nel senso auspicato da questa Corte, va indubbiamente il D.L. 19 settembre 1992, n. 384, con il quale sono state emanate misure urgenti, per ridurre, in modo significativo, la spesa sanitaria e l'assistenza farmaceutica a carico del Servizio sanitario nazionale.

provenga dal contributo dello 0,90% sulla spesa farmaceutica degli assistiti del Servizio sanitario nazionale (a cui va aggiunto anche quello dello 0,15%, di nuova istituzione, a carico delle U.S.L.) e come solo una residua parte viene coperta da contributi a carico degli iscritti che, in termini pro capite, rimangono ancora relativamente esigui anche se l'Ente, negli ultimi anni, ne ha aumentata, a più riprese, la misura. Si rendono, pertanto, necessari ulteriori adeguamenti dell'importo dei contributi degli iscritti sia per riequilibrare la gestione dell'Ente, ancora fortemente squilibrata, sia per ridurre in materia il coinvolgimento a carico della collettività.

La Corte ha avuto modo di segnalare più volte le disfunzionalità create dal ricorso a forme, più o meno palesi, di parafiscalità per assicurare il finanziamento della previdenza professionale e come tale ricorso, per la mancanza di un generale quadro di riferimento, abbia anche comportato, sotto il profilo della consistenza del finanziamento garantito e, quindi, della misura delle prestazioni previdenziali erogabili, notevoli sperequazioni tra le diverse categorie interessate.

La Corte deve, quindi, ribadire la necessità di un'urgente, generale riconsiderazione di tutta la materia, perchè possano essere eliminati, nel rispetto della peculiarità delle singole professioni, la duplicazione dei trattamenti pensionistici a carico del sistema pubblico ed ogni automatismo di finanziamento degli enti a mezzo di entrate parafiscali, causante ingiustificati oneri per la collettività.

Per quanto riguarda, infine, la spesa per prestazioni relativi all'assistenza, continuativa e straordinaria, erogata ai farmacisti e ai loro superstiti trovantisi in stato di particolare necessità, va rilevato che essa è

stata, complessivamente, di 1.978,8 milioni nel 1990 e di 1.990,1 milioni nel 1991.

In proposito, va riaffermata l'esigenza di una più esauriente disciplina dei criteri di massima con i quali l'Ente provvede alle erogazioni delle prestazioni stesse. Il regolamento, approvato il 5 dicembre 1980, pur raccordando la concessione delle prestazioni predette alla sussistenza di un effettivo stato di bisogno da parte dei beneficiari, andrebbe modificato, come più volte segnalato dalla Corte, per eliminare ogni dubbio sull'esatta natura delle prestazioni erogate onde evitare che queste possano costituire, in pratica, un duplicato di quelle rientranti nel settore previdenziale, retto da apposita normativa e subordinato a precisi requisiti, o di quelle ricadenti più specificamente nel settore sanitario, per il quale esiste il divieto di prestazioni integrative.



6/1 - La gestione economico-finanziaria in generale

I bilanci preventivi per gli esercizi 1990 e 1991 sono stati rispettivamente deliberati dal Consiglio di amministrazione il 30 ottobre 1989 e il 24 ottobre 1990 ed approvati dal Consiglio nazionale il 26 novembre 1989 e il 15 dicembre 1990. Gli stessi sono stati trasmessi al Ministero vigilante e a quello del Tesoro il 5 dicembre 1989 e il 28 dicembre 1990.

Il conto consuntivo del 1990 è stato, invece, deliberato dal Consiglio di amministrazione nella seduta del 14 maggio 1991 ed approvato dal Consiglio nazionale il 29 giugno 1991, mentre quello del 1991 è stato deliberato dal Consiglio di amministrazione il 28 aprile 1992 ed approvato dal Consiglio nazionale il 27 giugno 1992. Gli stessi conti sono stati trasmessi ai predetti Ministeri il 16 luglio 1991 e l'8 luglio 1992.

Al riguardo, si deve richiamare l'Ente alla stretta osservanza dei termini fissati dal D.P.R. 18 dicembre 1979, n. 696 per l'approvazione dei bilanci.

Va, poi, in questa sede, confermata l'esigenza che, in base ai principi generali del nostro ordinamento contabile, l'autorità vigilante emetta sui bilanci, preventivi e consuntivi, degli enti sottoposti a vigilanza - anche quando, come nel caso dell'ENPAF, le norme vigenti non ne prevedano espressamente l'approvazione da parte dell'autorità predetta - una pronuncia che esprima, quale completa manifestazione della funzione di vigilanza svolta, un compiuto giudizio sulla loro aderenza ai fini istituzionali dell'Ente e sul modo come quest'ultimi siano perseguiti e la gestione svolta; pronuncia che si rende necessaria anche se il Ministero del Lavoro e della Previdenza Sociale, come fatto presente con nota S/4PS/20754 del 26 settembre 1986, non manca di "formulare

## XI LEGISLATURA - DISEGNI DI LEGGE E RELAZIONI - DOCUMENTI

osservazioni e raccomandazioni ogniqualvolta dall'esame dei bilanci siano emersi fatti tali da indurre ad intervenire". Quest'ultima circostanza non è di per sè sufficiente a soddisfare l'affermata esigenza in quanto la funzione di vigilanza commessa in materia di bilanci al Ministero predetto deve necessariamente sostanziarsi in una pronuncia che, in modo chiaro ed esplicito, conferisca certezza in ordine all'avvenuta verifica da parte dell'autorità vigilante circa la corrispondenza del bilancio di previsione coi fini istituzionali dell'Ente e la normativa vigente e del conto consuntivo con i criteri di una ordinata gestione, basata, ad un tempo, su principi di economicità e legalità.

Si invita, pertanto, il Ministero vigilante ad attenersi a quanto sopra.

Nel dare atto che i bilanci preventivi ed i conti consuntivi degli esercizi considerati risultano redatti con l'osservanza delle norme contenute nel D.P.R. 18 dicembre 1979, n. 696, si deve, infine, segnalare l'opportunità di arricchire con più ampi riferimenti illustrativi la relazione con la quale il Consiglio di amministrazione accompagna il consuntivo d'esercizio, attualmente redatta in forma assai scarna e sintetica, fatto questo che non favorisce l'immediata e più completa comprensione dei dati esposti in bilancio.

Ciò premesso, si riassume nella tabella B, qui di seguito riportata, i dati relativi alla gestione finanziaria dell'Ente per gli anni 1990 e 1991.

## XI LEGISLATURA - DISEGNI DI LEGGE E RELAZIONI - DOCUMENTI

TAB. B

RENDICONTO FINANZIARIO RIASSUNTIVO		(in milioni di lire)		
		1989	1990	1991
<b>ENTRATE</b>				
- Entrate correnti		218.288,1	252.758,0	285.949,0
- Entrate in conto capitale		22.309,7	5.415,8	3.130,2
- Entrate per partite di giro		31.786,1	32.466,1	42.297,5
	Totale entrate	272.383,9	290.639,9	331.376,7
<b>SPESE</b>				
- Spese correnti		230.464,8	240.858,0	250.045,6
- Spese in conto capitale		18.125,7	1.757,0	266,9
- Spese per partite di giro		31.786,1	32.466,1	42.297,5
	Totale spese	280.376,6	275.081,1	292.610,0
Avanzo (+) o Disavanzo (-) finanziario di competenza		-7.992,7	15.558,8	38.766,7
Totale a pareggio		272.383,6	290.639,9	331.376,7

## XI LEGISLATURA - DISEGNI DI LEGGE E RELAZIONI - DOCUMENTI

Gli avanzi finanziari verificatisi nei due esercizi, ammontanti a 15.558,8 milioni nel 1990 e a 38.766,7 nel 1991, lasciano ben sperare, come confermato anche dagli avanzi economici conseguiti nello stesso periodo, in una inversione della pesante tendenza gestionale che ha caratterizzato, negli ultimi anni, l'attività dell'Ente e rappresentano un apprezzabile risultato degli sforzi posti in essere per migliorarne l'andamento anche se essi, come meglio si preciserà in seguito, non sono sufficienti, nel medio e lungo periodo, a garantire quello stabile riequilibrio economico-finanziario necessario per l'ordinato svolgimento dell'attività istituzionale dell'ENPAF.

Ai fini di una loro migliore comprensione, i risultati di esercizio relativi agli anni considerati vengono riportati, in maniera più analitica nella tabella C che segue.

## XI LEGISLATURA - DISEGNI DI LEGGE E RELAZIONI - DOCUMENTI

TAB. C

RENDICONTO FINANZIARIO	(in milioni di lire)		
	1989	1990	1991
<b>ENTRATE CORRENTI</b>			
Entrate contributive:			
-Contributi di previdenza ordinari	52.207,2	75.631,4	80.095,4
-Contributi di previdenza aggiuntivi	13.825,8	16.159,3	15.416,6
-Contributi assistenza	1.648,0	1.661,2	1.670,2
-Contributo 0,90% legge n.395/77	116.623,8	127.542,0	153.952,9
-Quota di partecipazione degli iscritti all'onere della gestione previdenza per riscatti periodi di anzianità	3.482,0	2.897,2	1.965,0
-Ind. di maternità per libere profes. L. 11/12/90 n. 379			948,5
<b>Totale entrate contributive</b>	<b>187.786,8</b>	<b>223.891,1</b>	<b>254.048,6</b>
Trasferimenti da parte dello Stato:			
-Fondo incentivazione-art.14 D.P.R.n.13/1986	26,9	56,8	0,0
-Contributo 0,15%-art.20 D.P.R.n.24/1989	7.276,4	11.117,7	11.153,8
<b>Totale trasferimenti da parte dello Stato</b>	<b>7.303,3</b>	<b>11.174,5</b>	<b>11.153,8</b>
Redditi e proventi patrimoniali:			
-Affitti immobili	10.118,5	10.767,6	12.233,2
-Interessi e premi su titoli	22,5	14,6	7,3
-Interessi attivi su mutui	1.613,0	1.246,6	937,6
-Interessi attivi su depositi e c/c	46,7	29,3	163,0
-Interessi attivi su quote di partecipazione degli iscritti all'onere della gest. prev. riscatti anzianità	1.221,4	1.111,7	973,3
-Interessi su prestiti al personale	23,1	29,0	31,6
-Interessi su mora	16,6	116,3	213,2
<b>Totale redditi e proventi patrimoniali</b>	<b>13.061,8</b>	<b>13.315,1</b>	<b>14.559,2</b>
Poste correttive e compensative di spese correnti			
-Recupero spese sostenute per gest. immob.	3.107,0	3.768,6	3.673,0
-Recupero spese sostenute per acquisto beni di consumo e servizi	5,6	9,9	9,5
-Recupero spese sostenute per prestaz. istit.	11,7	598,8	2.504,7
-Recupero spese sostenute per pers. in servizio	11,9	0,0	0,0
<b>Totale poste correttive e compensative di spese correnti</b>	<b>3.136,2</b>	<b>4.377,3</b>	<b>6.187,2</b>
Entrate non classificabili in altre voci	0,0	0,0	0,0
<b>TOTALE ENTRATE CORRENTI</b>	<b>218.288,1</b>	<b>252.758,0</b>	<b>285.949,0</b>
<b>ENTRATE IN CONTO CAPITALE</b>			
-Alienazione immobiliz. tecniche	3,2	0,0	0,0
-Alienazione automezzi			9,0
-Realizzo di valori mobiliari	67,5	172,4	46,1
-Riscossione crediti:			
Riscossioni mutui a medio e lungo termine	4.283,3	3.640,4	2.912,7
Riscossioni di prestiti al personale	105,1	131,5	161,4
-Assunzione di altri debiti finanziari			
Anticipazioni bancarie	17.850,6	1.471,5	0,0
<b>TOTALE ENTRATE IN CONTO CAPITALE</b>	<b>22.309,7</b>	<b>5.415,8</b>	<b>3.129,2</b>
<b>PARTITE DI GIRO</b>	<b>31.786,1</b>	<b>32.466,1</b>	<b>42.297,5</b>
<b>TOTALE GENERALE ENTRATE</b>	<b>272.383,9</b>	<b>290.639,9</b>	<b>331.376,7</b>
-Disavanzo finanziario di competenza	7.992,7	0,0	0,0
<b>Totale a pareggio</b>	<b>280.376,6</b>	<b>290.636,9</b>	<b>331.376,7</b>

## XI LEGISLATURA - DISEGNI DI LEGGE E RELAZIONI - DOCUMENTI

## RENDICONTO FINANZIARIO

TAB. C  
(in milioni di lire)

	1989	1990	1991
<b>SPESE CORRENTI</b>			
Spese per prestazioni istituzionali:			
- Pensioni	203.215,6	212.570,0	221.992,9
- Prestazioni di assistenza	1.783,9	1.978,8	1.990,2
- Ind. di maternità per libere professioniste L. 11.12.90 n. 373	0,0	0,0	576,6
Totale spese per prestazioni istituzionali	204.999,5	214.548,8	224.559,7
- Spese per gli organi dell'Ente	265,9	303,0	291,7
- Oneri per il personale in servizio	3.899,6	4.649,9	5.202,7
- Spese per l'acquisto di beni di consumo e di servizi	7.950,3	7.201,2	8.367,3
- Oneri finanziari	10.788,0	11.666,3	7.483,5
- Oneri tributari	2.472,2	2.392,0	4.033,6
- Trasferimenti passivi	26,3	40,6	36,5
- Spese non classificabili in altre voci	48,1	24,2	28,4
- Poste correttive e compensative di entrate correnti	14,9	32,0	42,0
Totale spese correnti	230.464,8	240.858,0	250.045,6
<b>SPESE IN CONTO CAPITALE</b>			
- Acquisizione di immobilizzazioni tecniche	75,4	42,5	101,7
- Concessione crediti e anticipazioni	199,8	243,0	165,2
- Rimborsi di anticipazioni passive	17.850,5	0,0	0,0
- Estinzione anticipazioni bancarie	0,0	1.471,5	0,0
Totale spese in conto capitale	18.125,7	1.757,0	266,9
<b>PARTITE DI GIRO</b>	31.786,1	32.466,1	42.297,5
Totale generale delle spese	280.376,6	275.081,1	292.610,0
Avanzo finanziario di competenza	0,0	15.558,8	38.766,7
Totale a pareggio	280.376,6	290.639,9	331.376,7

## 6/2 - Le entrate

La parte più considerevole delle entrate correnti è rappresentata dai vari contributi, che costituiscono nel 1990 l'80,8% e nel 1991 l'80,3% del loro totale.

Il contributo dello 0,90%, devoluto all'Ente sulla spesa farmaceutica a carico del Servizio sanitario nazionale, presenta nel 1990, rispetto al 1989, un incremento di 10.919 milioni pari al 9,35% e nel 1991, rispetto al 1990 un incremento di 26.410 milioni pari al 20,7%. Tale incremento, che conferma una ininterrotta tendenza da anni, è da porsi in relazione, come si è avuto modo di riferire più avanti, soprattutto con l'aumento progressivo della quantità di medicinali forniti agli assistiti, con conseguente notevole lievitazione della spesa farmaceutica a carico del servizio predetto.

Le voci "contributi di previdenza ordinaria" e "contributi di previdenza aggiuntiva" hanno dato nel 1990 un gettito superiore al precedente esercizio, rispettivamente, di 23.424,1 milioni e 4.464 milioni. Nel 1991, rispetto al 1990, si è verificato per la prima voce un aumento di 2.333,4 milioni e per la seconda una flessione di 742,6 milioni ma un aumento di 1.590,8 milioni rispetto al 1989.

Gli aumenti verificatisi sono dipesi, come accennato, oltre che dall'aumentato numero degli iscritti, anche dagli incrementi deliberati dall'Ente in materia di quote annue a carico degli iscritti per la pensione base e quella aggiuntiva.

Il contributo dello 0,15% a carico delle U.S.L., corrisposto all'ENPAF ai sensi dell'art. 20 del D.P.R. 21 febbraio 1989, n. 44, è ammontato nel 1990 a 11.117,7 milioni e nel 1991 a 11.153,8 milioni contro i 5.121,4 milioni del 1989.

## XI LEGISLATURA - DISEGNI DI LEGGE E RELAZIONI - DOCUMENTI

Va, poi, rilevato, che l'art. 5 della legge 11 dicembre 1990, n. 379 ha istituito, per la corresponsione dell'indennità di maternità alle farmaciste, un contributo annuo di 18.000 lire a carico di ogni iscritto all'ENPAF. Nel 1991 l'importo complessivo di tale contributo è stato di 948,5 milioni.

Tra i redditi e proventi patrimoniali, la voce di maggiore rilevanza è data dagli affitti di immobili che, nel 1991, presenta una variazione in più di 1.380,2 milioni.

Tale variazione deriva, soprattutto, dalla rivalutazione dei canoni di locazione di immobili ad uso uffici e negozi e dall'adeguamento dei fitti in base alla legge n. 292/1978 e successive modificazioni.

A questo proposito, si richiama l'Ente a porre la massima cura affinché gli adempimenti connessi con l'adeguamento dei canoni di fitto a terzi, in base alla legge n. 292, avvengano tempestivamente alle scadenze e con le modalità normativamente previste.

Sulla gestione del patrimonio immobiliare dell'Ente, in data 12 settembre 1991, il Ministero del Lavoro e della Previdenza Sociale ha indirizzato alla Procura della Repubblica presso il Tribunale di Roma, e per conoscenza a questa Sezione, la nota n. 4/4PS/91315 con la quale comunicava di aver ricevuto, in data 1° marzo 1991, un esposto anonimo con cui venivano denunciate irregolarità che potevano avere rilevanza d'ordine penale.

In particolare, è emerso che, per diversi immobili locati ad uso commerciale, non è stata richiesta dall'Ente valutazione di congruità alla Commissione prevista dall'art. 61 del D.P.R. 18 dicembre 1979, n. 696, mentre per altri il canone contrattualmente stabilito è stato inferiore - anche per ammontare cospicuo - a quello indicato dalla Commissione predetta.



Della questione, in data 26 settembre 1991, è stata investita, per i profili di competenza, la Procura Generale di questa Corte, che, in merito a tali fatti, denunciatile direttamente anche dal Tesoriere dell'Ente in data 29 novembre 1990, ha aperto formale istruttoria, tuttora in corso.

Con l'occasione, si rinnova raccomandazione all'Ente perchè adotti tutti gli opportuni adempimenti, anche di ordine organizzativo interno, per garantire una corretta ed efficiente gestione del proprio patrimonio, promuovendo all'occorrenza anche le modifiche alla propria pianta organica che si dovessero rendere necessarie allo scopo di assicurare all'Ente medesimo la provvista di personale professionalmente idoneo allo svolgimento dei complessi compiti, connessi con la gestione anzidetta.

Al Ministero del Lavoro e della Previdenza Sociale, quale organo vigilante dell'ENPAF, si ribadisce l'esigenza di assumere ogni utile iniziativa per coordinarne e controllarne meglio l'attività in materia nonchè per rendere più penetrante ed incisiva l'opera di vigilanza che la normativa vigente gli commette a tutela del pubblico erario.

Fra le altre voci di entrata, rilevante è quella degli interessi attivi su depositi fruttiferi presso Istituti di credito di diritto pubblico o presso Banche di interesse nazionale, che, tuttavia, presenta una flessione nel 1991, rispetto all'anno precedente di 179 milioni. Anche la voce relativa al reddito prodotto dagli investimenti mutui ipotecari concessi agli iscritti presenta, rispetto al 1990, un decremento di 305,4 milioni, dovuto ad intervenute estinzioni di mutui concessi.

Quanto alle entrate per alienazioni di beni patrimoniali e riscossioni di crediti, va precisato che esse si riferiscono, nel 1991, per:

---

**XI LEGISLATURA - DISEGNI DI LEGGE E RELAZIONI - DOCUMENTI**

---

- £. 9.952.528 ad alienazioni di automezzi, mobili, macchine ed attrezzature tecniche;
- £. 46.130.000, a rimborso di titoli;
- £. 2.912.695.445, a rimborso delle quote capitali facenti parte delle rate pagate per ammortamento dei mutui concessi dall'Ente ai propri iscritti;
- £. 161.455.494, a rimborsi delle quote capitali facenti parte delle rate pagate per l'ammortamento dei prestiti che l'Ente ha concesso al personale a norma del D.P.R. 16 ottobre 1979, n. 509 e successive modificazioni.

6/3 - Le uscite

Le spese correnti sono aumentate nel 1990, rispetto al precedente esercizio, di 7.781,2 milioni, essendo, infatti, passate da 230.474,8 milioni nel 1989 a 238.246 milioni nel 1990.

Nel 1991, le stesse spese sono ammontate a 261.213,5 milioni con un aumento, rispetto al 1990, di 22.967,5 milioni.

Le spese per pensioni e prestazioni di assistenza a favore degli iscritti all'Ente costituiscono la parte più cospicua delle spese correnti.

In particolare, negli esercizi considerati, sono stati erogati trattamenti pensionistici per:

	1990	1991
	(in milioni)	
Pensioni di vecchiaia	125.326,2	132.784,6
Pensioni di anzianità	58.577,7	59.393,6
Pensioni di invalidità	2.472,4	1.986,5
Pensioni ai superstiti	26.193,7	27.828,2
Totale	212.570,0	221.922,9

Gli "oneri per il personale in servizio" sono passati da 3.899,6 milioni nel 1989 a 4.649,8 milioni nel 1990 e a 5.202,7 milioni nel 1991, con un aumento di 750,2 milioni nel 1990 rispetto al 1989, e di 552,9 milioni nel 1991 rispetto al 1990.

## XI LEGISLATURA - DISEGNI DI LEGGE E RELAZIONI - DOCUMENTI

Al termine di ciascun esercizio in esame, tali oneri risultavano così ripartiti:

	1989	1990	1991
	(in milioni di lire)		
- stipendi ed altri assegni fissi	2.429,9	2.961,1	2.814,2
- compensi per lavoro straordinario ed incentivanti la produttività	326,3	377,5	468,4
- indennità per rimborso spese trasporto e missioni	9,6	10,5	7,7
- oneri previdenziali ed assistenziali a carico dell'Ente	854,4	1.018,1	1.058,1
- altri oneri sociali a carico dell'Ente	252,5	225,8	854,3
- fondo di incentivazione personale ex art. 14 D.P.R. n. 13/1986	26,9	56,8	-
Totale	3.899,6	4.649,8	5.202,7

L'aumento verificatosi nel 1990, rispetto al 1989, e nel 1991, rispetto al 1990, per quanto riguarda la spesa globale per il personale è stato pari rispettivamente al 19,23% e al 10,62%, cioè, notevolmente superiore a quanto normativamente stabilito in sede di legge finanziaria 1990 e 1991.

Conseguentemente, l'onere medio individuale del personale, in servizio presso l'Ente negli esercizi in esame, è stato il seguente:

## XI LEGISLATURA - DISEGNI DI LEGGE E RELAZIONI - DOCUMENTI

Anni	Unità in servizio	Onere globale per il personale	Costo medio individuale	Variazione	
				rispetto all'esercizio precedente	rispetto all'esercizio precedente
			(in milioni)	(in %)	
1989	94	3 899,6	41,48	-	-
1990	92	4 649,8	50,54	9,06	+ 21,84
1991	90	5.202,7	57,80	7,26	+ 14,36

Le relative variazioni in aumento sono in linea con quelle verificatesi nella spesa globale per il personale.

In proposito, la Corte non può non rilevare che, all'atto pratico, è destinata a rimanere senza concreto effetto la determinazione programmatica, in sede di legge finanziaria, dell'aumento massimo della spesa per il personale, consentito in ciascun esercizio, se, in occasione dei rinnovi contrattuali, ci si limita ad applicare il tetto di aumento programmato alle sole tabelle stipendiali senza procedere ad una attenta verifica e ad un rigoroso contenimento, entro tale limite, di tutti i diversi effetti indotti, derivanti dagli accordi normativi ed economici stipulati.

Le spese per "acquisto di beni di consumo e servizi" risultano diminuite nel 1990 (milioni 7.201,2) rispetto all'anno precedente (milioni 7.950,3), mentre presenta un incremento consistente nel 1991 (milioni 8.367,2) rispetto al 1990. Nel complesso, esse costituiscono una notevole voce di uscita per l'Ente, per cui vanno assunte, ad avviso di questa Corte, urgenti misure al fine di contenerle nei limiti strettamente necessari e realizzare in materia ogni possibile economia.

La spesa in questione comprende le spese per l'amministrazione generale (1989: 1.618,6 milioni; 1990:

2.234,4 milioni e 1991: 3.049 milioni) e le spese per l'amministrazione degli immobili.

Dall'esame delle singole poste di uscita costituenti la spesa per l'amministrazione generale, si rileva come le erogazioni per "consulenze legali, tecniche ed attuariali" siano aumentate nel 1991, rispetto al 1990, di 208 milioni, con un esborso complessivo di 128,8 milioni nel 1990 e 337 milioni nel 1991. Più contenute sono state le erogazioni per "consulenze e prestazioni tecniche esterne" (1990: 75,4 milioni; 1991: 99,3 milioni).

Si richiama l'ENPAF alla stretta osservanza di quanto stabilito con le determinazioni n. 870 del 2 luglio 1978 e 1486 del 1979, in base alle quali, per principio generale di diritto, gli enti devono utilizzare, nell'assolvimento dei compiti di istituto, il proprio personale e la propria organizzazione, con la conseguenza che il ricorso a prestazioni esterne può essere consentito solo in casi eccezionali.

E', pertanto, opportuno che l'Ente, vagliate attentamente le proprie esigenze, discrimini, in base ai dati di bilancio degli ultimi esercizi, le prestazioni continuative da quelle eccezionali e valuti se, per le prestazioni del primo tipo, non sia più economico farvi fronte con l'istituzione, nella propria pianta organica, di un ruolo professionale, ancorchè numericamente limitato.

In tema di spese per l'amministrazione del patrimonio immobiliare, va posto in rilievo che:

- le spese di manutenzione ordinaria e straordinaria sono passate da 1882,9 milioni nel 1989 a 758,3 milioni nel 1990 e a 1.267,4 milioni nel 1991 con una diminuzione nel 1991, rispetto al 1989, di 615,5 milioni e di un aumento, rispetto al 1990, di 509,1 milioni;
- le spese di portierato sono salite da 1.106,2 milioni nel 1989 a 1.147,7 milioni nel 1990 e a 1.288,4 milioni nel

## XI LEGISLATURA - DISEGNI DI LEGGE E RELAZIONI - DOCUMENTI

1991, con un aumento in quest'ultimo esercizio rispetto al precedente, di 104,8 milioni;

- le spese per riscaldamento sono state di 1.799,9 milioni nel 1990 e di 1.773,6 milioni nel 1991 con una diminuzione, in quest'ultimo esercizio, rispetto al precedente, di 326,2 milioni;
- le spese per utenza ed assicurazioni varie sono ammontate a 758,3 milioni nel 1990 e a 1.267,4 milioni nel 1991 con un aumento, quindi, di 509 milioni, dovuto soprattutto a maggiori oneri per energia elettrica e consumi idrici.

Per quanto riguarda la voce relativa agli "oneri finanziari", questa si riferisce, per la quasi totalità, agli interessi passivi gravanti sulle anticipazioni bancarie cui l'Ente ha dovuto ricorrere per far fronte alle esigenze finanziarie correnti. Tali oneri ammontavano a 11.664,5 milioni a fine 1990 e a 7.429 milioni a fine 1991.

Negli esercizi in esame, per la mancanza di mezzi finanziari disponibili, l'Ente non ha predisposto i piani di investimenti previsti dall'art. 65 della legge 30 aprile 1969, n. 153, piani che, per contro, dovranno essere predisposti non appena la situazione gestionale lo consentirà.

Posta in rilievo la particolare condizione di squilibrio finanziario in cui trovasi, sotto l'aspetto tecnico attuariale, la gestione dell'Ente e che perdura nonostante i provvedimenti correttivi adottati nei due esercizi in esame, la Corte deve ancora una volta richiamare l'Ente ad un rigoroso contenimento di ogni voce di spesa e all'adozione di tutte le misure, anche di ordine organizzativo interno, oltre a quelle di cui si dirà appresso, atte a migliorare tale situazione con ogni possibile rapidità.

#### 6/4 - Le partite di giro

Le entrate e le spese per partite di giro sono costituite soprattutto da ritenute erariali operate dall'Ente sulle competenze del personale dipendente, sulle erogazioni ai beneficiari delle prestazioni previdenziali e, a titolo di acconto, sui compensi corrisposti ai professionisti per le prestazioni, di cui si è avvalso l'Ente nel corso dei due esercizi.

Cospicua è la voce riguardante le partite "in conto sospeso", il cui importo è stato di 4.510,6 milioni nel 1990 e di ben 12.972,5 milioni nel 1991. Nella maggior parte dei casi, si tratta di entrate correnti versate in prossimità della chiusura di esercizio, per le quali non si è in grado di effettuare, a fine anno, l'esatta contabilizzazione.

In concreto, l'Ente registra "in conto sospeso" tutte le partite per le quali non sia stato possibile identificare, al 31 dicembre, la precisa natura, salvo poi a dare alle stesse, nell'esercizio successivo, l'esatta imputazione contabile.

Al riguardo, pur considerando che la contabilizzazione "in conto sospeso" è nella maggior parte dei casi dovuta al ritardo con cui il servizio postale procede agli accreditamenti in conto corrente effettuati a diverso titolo a favore dell'Ente, si deve ribadire quanto la Corte ha avuto modo di rilevare più volte in precedenza circa l'esigenza che, ai fini di una corretta rappresentazione contabile dei risultati di esercizio, ogni partita debba ricevere esatta imputazione di bilancio, per cui il ricorso, a fine esercizio, alle partite "in conto sospeso" va tassativamente limitato ai soli casi strettamente necessari.



Si invita, pertanto, l'Ente ad assumere concrete iniziative, anche di carattere amministrativo-contabile, allo scopo di contenere al massimo l'utilizzazione della predetta voce a fine esercizio.

6/5 - La situazione amministrativa ed il conto economico

Nelle tabelle D ed E, che seguono, sono riassunti i dati della situazione amministrativa e del conto economico relativi agli esercizi in esame:

## XI LEGISLATURA - DISEGNI DI LEGGE E RELAZIONI - DOCUMENTI

TAB. D

(in milioni di lire)

SITUAZIONE AMMINISTRATIVA	1989		1990		1991	
Consistenza di cassa		2.907,4		8.544,9		4.221,3
Residui attivi:						
- degli esercizi precedenti	44.589,0		44.841,1		52.474,1	
- dell'esercizio	56.158,5	100.747,5	69.254,7	114.095,8	79.908,6	132.382,7
Residui passivi:						
- degli esercizi precedenti	79.604,3		97.881,7		54.292,5	
- dell'esercizio	25.798,3	105.402,6	8.866,8	106.748,5	11.353,7	65.646,2
Avanzo (+) o Disavanzo (-) di amministrazione		-1.747,7		+15.892,2		+70.957,8

## XI LEGISLATURA - DISEGNI DI LEGGE E RELAZIONI - DOCUMENTI

TAB. C

CONTO ECONOMICO	(in milioni di lire)		
	1989	1990	1991
<b>PARTE PRIMA</b>			
Entrate correnti	213.288,1	252.758,0	285.949,0
<b>PARTE SECONDA</b>			
Componenti che non danno luogo a movimenti finanziari			
- Variazioni in aumento dei residui attivi	5.325,4	2.452,3	16.835,8
- Variazioni in diminuzione dei residui passivi	525,5	535,5	127,4
- Costo reale per la concessione di prestiti al personale (art. 59 D.P.R. 509/1979 e art. 28 D.P.R. 346/1983)	11,8	5,8	15,0
- Fitto figurativo di locali adibiti ad uso uffici dell'Ente	22,0	22,0	22,0
- Insussistenza passiva, adeguamento fondo ammortamento mobili, macchine ed attrezzature tecniche	0,0	0,0	0,0
- Insussistenza passiva fondo svalutazione titoli	0,0	0,0	0,0
- Giroconto depositi cauzionali a residui passivi	0,0	187,4	0,0
Totale	5.884,8	3.202,8	17.002,2
Totale generale	224.172,8	255.960,8	302.949,2
Disavanzo economico	13.039,2	0,0	0,0
Totale a pareggio	237.212,0	255.960,8	302.949,2
<b>PARTE PRIMA</b>			
Spese correnti	230.464,3	240.858,0	250.045,6
<b>PARTE SECONDA</b>			
Componenti che non danno luogo a movimenti finanziari			
- Variazioni in diminuzione dei residui attivi	5.482,8	720,3	658,1
- Quota ammortamento mobili, macchine ed attrezzature tecniche	43,4	38,8	48,2
- Costo reale per la concessione di prestiti al personale (art. 59 D.P.R. 509/1979 e art. 28 D.P.R. 346/1983)	11,8	5,8	15,0
- Fitto figurativo di locali adibiti ad uso uffici dell'Ente	22,0	22,0	22,0
- Quota per adeguamento fondo di incennità anzianità al personale	91,1	165,9	13,9
- Variazione valore di bilancio mobili e macchine	2,5	38,8	48,2
- Quota ammortamento immobili	1.093,9	1.093,9	1.093,9
- Giroconto depositi cauzionali a residui passivi	0,0	187,4	0,0
Totale	6.747,2	2.234,1	1.851,1
Totale generale	237.212,0	243.092,1	251.896,7
Avanzo economico	0,0	12.868,7	51.052,5
Totale a pareggio	237.212,0	255.960,8	302.949,2

## XI LEGISLATURA - DISEGNI DI LEGGE E RELAZIONI - DOCUMENTI

Dalla tabella D, si evince come nel 1990 e nel 1991 si sia registrato un avanzo di amministrazione, rispettivamente, di 15.892,2 milioni e 70.957,8 milioni.

Il miglioramento determinatosi nella situazione amministrativa è da porsi in relazione soprattutto con la consistente diminuzione dei residui passivi verificatasi nel 1991, che da 106.748,5 milioni a fine 1990 sono scesi a 65.646,1 milioni al 31 dicembre 1991.

In merito alla cospicua massa di residui passivi relativi agli esercizi precedenti, messi in evidenza dalla tabella su riferita, va precisato che, per la maggior parte, riguarda le anticipazioni bancarie cui l'Ente è dovuto ricorrere, come si è riferito, per far fronte alle esigenze correnti derivanti dallo svolgimento della propria attività istituzionale (89.950 milioni nel 1990 e 47.406,8 milioni nel 1991).

Passando ad esaminare il conto economico, va rilevato come gli esercizi in esame si siano chiusi, nel 1990, con un avanzo economico di 12.868,7 milioni e, nel 1991, con uno pari a 51.052,5 milioni, a fronte del disavanzo economico di 13.039,2 milioni registrato nel 1989.

In entrambi gli esercizi presi in considerazione, sono stati effettuati cospicui riaccertamenti, sia positivi che negativi di residui attivi.

Al fine di evitare il ripetersi di tali variazioni, è opportuno che l'Ente accerti come residui soltanto quelli sorretti da un titolo giuridicamente valido.

In ogni caso, si rende necessario, ai sensi dell'art. 39 del D.P.R. 696 del 1979, il periodico riaccertamento dei residui attivi e passivi allo scopo di eliminare quelli rilevatisi insussistenti o di dubbia esazione e quelli per i quali sia intervenuta prescrizione o, comunque, non necessiti più la conservazione in bilancio.

6/6 - La situazione patrimoniale

La situazione patrimoniale dell'Ente, alla chiusura degli esercizi in esame, presentava le risultanze complessive indicate nella tabella F, appresso riportata.

## XI LEGISLATURA - DISEGNI DI LEGGE E RELAZIONI - DOCUMENTI

TAB. F

## SITUAZIONE PATRIMONIALE

(in milioni di lire)

	1989	1990	1991
<b>ATTIVITA'</b>			
Disponibilità liquide	2.907,4	8.544,9	4.221,3
Residui attivi	100.747,5	114.095,8	132.382,7
Crediti bancari e finanziari:			
- Mutui ipotecari	17.400,4	13.759,3	10.853,2
- Depositi cauzionali	68,4	68,4	68,4
- Prestiti al personale	537,4	648,9	652,6
Titoli emessi o garantiti dallo Stato	296,1	123,8	77,7
Immobili	54.726,2	54.726,2	54.726,2
Automezzi mobili e macchine d'ufficio	1.016,2	1.058,2	1.149,5
Valori mobiliari	0,1	0,1	0,1
Titoli in conto depositi cauzionali	0,1	0,1	0,0
<b>Totale attività</b>	<b>177.699,8</b>	<b>193.025,6</b>	<b>204.131,7</b>
<b>Disavanzo patrimoniale</b>	<b>13.039,2</b>	<b>0,0</b>	<b>0,0</b>
Conti d'ordine	1.808,9	2.544,3	2.392,4
<b>PASSIVITA'</b>			
Residui passivi	16.603,7	16.582,6	18.132,3
Debiti bancari e finanziari	507,8	215,9	105,0
Anticipazioni bancarie	88.478,5	89.950,0	47.408,8
Fondi di accantonamento vari			
- fondo liquidazione indennità personale	557,2	723,1	737,0
Poste rettificative dell'attivo			
- fondo svalutazione crediti	3,9	3,9	3,9
- fondo ammortamento automezzi mobili e macchine d'ufficio	854,9	893,8	942,0
- fondo ammortamento immobili	4.375,5	5.469,4	6.563,2
Legati ed eredità	0,8	0,8	0,8
<b>Totale passività</b>	<b>111.382,3</b>	<b>113.839,5</b>	<b>73.893,1</b>
<b>PATRIMONIO NETTO</b>			
Riserva tecnica gestione assistenza	1.571,5	1.476,8	1.127,0
- Riserva tecnica-gestione previdenza	77.267,3	64.328,7	77.541,2
- Fondo riserva ordinaria	18,5	18,5	18,5
- Fondo riserva straordinaria	499,4	499,4	499,4
<b>Avanzo e Disavanzo patrimoniale (+ o -)</b>	<b>-13.039,2</b>	<b>+12.868,7</b>	<b>+51.052,5</b>
<b>Totale patrimonio netto</b>	<b>66.317,5</b>	<b>79.186,1</b>	<b>130.238,6</b>
<b>Totale a pareggio</b>	<b>177.699,8</b>	<b>193.025,6</b>	<b>204.131,7</b>
Conti d'ordine	1.808,9	2.544,3	2.392,4

A seguito degli avanzi economici nei due esercizi in esame, il netto patrimoniale dell'Ente, costituente la sua riserva tecnica, è passato da 66.317,5 milioni cui era scesa nel 1989, a 79.186,1 milioni al 1990 e a 132.238,6 milioni nel 1991.

Al riguardo, nonostante i miglioramenti verificatisi negli esercizi in esame rispetto al più recente passato, va posto in evidenza che l'ammontare delle riserve tecniche si presenta tuttora inadeguato rispetto ai rilevanti impegni finanziari che l'Ente dovrà assumere, nei prossimi anni, per il previsto pensionamento di un cospicuo numero di iscritti.

In particolare, si ritiene di dover richiamare l'Ente sulla circostanza che, nell'opera di riequilibrio della propria gestione, non si potrà fare assegnamento sulla continua, progressiva espansione del gettito del contributo dello 0,90% sui prezzi dei medicinali dispensati agli assistiti dal Servizio sanitario nazionale, e ciò non soltanto per motivi di prudenziale stima, ma anche perchè è presumibile che, nel prossimo avvenire, l'espansione della spesa farmaceutica dispensata dal servizio predetto sarà in qualche modo frenata e, comunque, non si accrescerà con gli elevati tassi attuali, soprattutto a seguito della conversione in legge del D.L. 19 settembre 1992, n.384, di cui più avanti è menzione.

Conseguentemente, tenendo presente che la gran parte dei propri iscritti, svolgendo lavoro dipendente, fruisce già di separato trattamento pensionistico a carico dell'INPS o di altro istituto previdenziale, l'Ente deve adeguare criteri, misure e meccanismi di erogazione dei propri trattamenti pensionistici, apportandovi, in via d'urgenza, tutti i nuovi necessari correttivi, in conformità anche a quanto suggerito in sede di verifica tecnico-attuariale in data 30 aprile 1991-26 novembre 1991,



fatta svolgere dall'Ente e in merito alla quale si riferisce più compiutamente nel capitolo seguente.

Per quanto riguarda le singole poste, rilevante appare la voce "residui attivi" che rappresenta, nel 1991, il 64,80% dell'attivo patrimoniale.

Segue, in ordine di entità, la posta "immobili" che presenta una consistenza uguale in entrambi gli esercizi in quanto, come si è più avanti precisato, l'Ente non ha potuto predisporre, per mancanza di disponibilità finanziarie, i piani di impiego previsti dall'art. 65 della legge 30 aprile 1969, n. 153 e quindi non è stata in grado di effettuare, nel periodo considerato, alcun investimento nel settore.

I "mutui ipotecari" sono diminuiti nel 1991, rispetto all'esercizio precedente, di 2.906 milioni, passando da 13.759,2 milioni, al 31 dicembre 1990, a 10.853,2 milioni a fine 1991.

In merito al passivo patrimoniale, pur in presenza di una notevole riduzione, cospicua è la consistenza della voce "anticipazioni bancarie", relativa ai prestiti richiesti, come si è più sopra riferito, dall'Ente per far fronte alle proprie esigenze istituzionali e che costituisce nel 1990 e nel 1991, rispettivamente, il 79,01% e il 64,15% del predetto passivo.

La voce "fondi di accantonamenti vari" è costituita dal fondo di liquidazione di indennità per il personale, ascendente, al 31 dicembre 1991, a 736,9 milioni.

Fra le poste rettificative dell'attivo, va rilevato come il fondo "ammortamento immobili", istituito solo di recente in osservanza di formale rilievo di questa Corte, sia stato ulteriormente potenziato nei due esercizi in esame, per cui, a fine 1991 raggiungeva l'11,99% della voce "immobili", a fronte dell'8% circa al 31 dicembre 1989.

Tuttavia, tale ammontare appare ancora inadeguato rispetto all'entità del patrimonio posseduto, per cui si rende opportuno che l'Ente proceda a più consistenti accantonamenti in materia.

6/7 - Lo stato tecnico-attuariale della gestione

Il processo di depauperamento della situazione patrimoniale e, quindi, tecnico-finanziaria della gestione dell'Ente ha assunto una dinamica particolarmente preoccupante a partire dal 1986, quando i risultati economici di esercizio hanno cominciato a far registrare valori negativi, inducendo l'Ente a congelare la misura del trattamento pensionistico, ad aprire una linea di credito bancaria per far fronte alle necessità correnti e ad imporre più consistenti incrementi annui al contributo a carico degli iscritti, provvedimenti che se hanno consentito di porre un freno alla pesante situazione, non potevano costituire, di per sé soli, una risposta adeguata alla grave emergenza rilevata da questa Corte.

Ad appesantire ulteriormente il quadro gestionale dell'Ente, interveniva l'art. 7 della legge n. 544/1988 che ha imposto a tutti i regimi pensionistici della previdenza professionale di recepire, nei propri regolamenti, la normativa INPS sulla misura del trattamento minimo e sul diritto a beneficiare dell'integrazione sino a tale misura, con decorrenza 1989, da parte degli iscritti in attività ed in quiescenza.

Tenuto conto del fatto che, per regolamento, la misura del contributo a carico degli iscritti può essere aumentata annualmente solo sulla base delle variazioni dell'indice ISTAT dei prezzi al consumo, nonché della possibile riduzione, negli anni a venire, del tasso di incremento finora registrato nel gettito relativo al contributo dello 0,90% sulla spesa farmaceutica a favore degli assistiti del Servizio sanitario nazionale, veniva approvato, il 13 novembre 1990, dal Consiglio di amministrazione dell'Ente un progetto di riequilibrio della gestione basato sui seguenti punti:

## XI LEGISLATURA - DISEGNI DI LEGGE E RELAZIONI - DOCUMENTI

- graduale elevazione del limite minimo di età pensionabile da 60 a 65 anni, in ragione di un anno per ogni due di calendario, a partire dal 1° gennaio 1992;
- graduale elevazione da 15 a 20 anni del requisito minimo dell'anzianità di iscrizione e di contribuzione effettive richiesto per ottenere la pensione di vecchiaia;
- elevazione del requisito di accesso alla pensione di anzianità da 35 a 40 anni di iscrizione e contribuzioni effettive;
- liquidazione dei supplementi di pensione con periodicità triennale sino al 31 dicembre 2000 e con periodicità quinquennale successivamente;
- esclusione del periodo di studi universitari dal calcolo della base utile ai fini dell'assegno integrativo;
- riduzione di un terzo sino al compimento dei 65 anni, e comunque per almeno tre anni dei trattamenti di vecchiaia e di anzianità in godimento al 31 dicembre 1991 da parte di pensionati contribuenti di età non superiore a 65 anni;
- condizionamento, a decorrere dal 1° gennaio 1992, della riduzione del contributo dovuto dagli iscritti infratrentenni al duplice requisito dello stato di disoccupazione e del possesso di un reddito non superiore all'importo della pensione minima INPS, tempo per tempo, in vigore;
- unificazione dal 1° gennaio 1992 nella misura del 50% delle diverse aliquote riduttive del contributo, previste per gli iscritti ad altra forma di previdenza obbligatoria.

In relazione a tale progetto, è stato effettuato uno studio tecnico-attuariale in data 30 aprile 1991, che ha, tra l'altro, posto in evidenza come, oltre ai surriferiti provvedimenti, per far conseguire all'Ente un durevole

## XI LEGISLATURA - DISEGNI DI LEGGE E RELAZIONI - DOCUMENTI

riequilibrio, occorra anche una "riserva di garanzia" pari ad almeno due volte le uscite per prestazioni istituzionali, per cui, in base alle valutazioni statistico-attuariali effettuate, si rende necessario assicurare un più consistente gettito contributivo a carico degli iscritti.

Le risultanze di tale studio venivano esaminate, nella riunione del 29 giugno 1991, dal Consiglio nazionale dell'Ente, che riteneva opportuno sottoporre ad ulteriore esame le innovazioni regolamentari previste dal progetto del Consiglio di amministrazione, istituendo un'apposita commissione di studio e condizionando comunque qualunque modifica del vigente quadro normativo all'avvio di una generale e radicale ristrutturazione di tutto il sistema pensionistico dell'Ente.

In data 13 settembre 1991, la predetta commissione concludeva i suoi lavori, trovando un'intesa sulle seguenti modifiche regolamentari che, in qualche misura, riducono l'efficacia degli interventi originariamente previsti dal Consiglio di amministrazione:

- eliminazione dell'agevolazione in favore degli iscritti infratrentenni;
- elevazione, dal 1° gennaio 1994, del requisito di accesso alla pensione di anzianità da 35 a 40 anni di effettiva iscrizione e contribuzione;
- eliminazione della facoltà prevista dall'art. 11, comma IV e seguenti del vigente regolamento, che consente all'iscritto di procrastinare la decorrenza della pensione di vecchiaia e di anzianità da 1 a 10 anni, con le maggiorazioni economiche specificate nell'articolo medesimo;
- elevazione graduale del limite di età pensionabile a 65 anni, con la cadenza di un anno per ogni biennio di calendario, a decorrere dal 1° gennaio 1992;

## XI LEGISLATURA - DISEGNI DI LEGGE E RELAZIONI - DOCUMENTI

- elevazione graduale da 15 a 20 anni del requisito minimo di anzianità di iscrizione e contribuzione effettive per conseguire il diritto alla pensione di vecchiaia;
- introduzione di una periodicità quinquennale nel sistema di liquidazione dei supplementi pensionistici, salvo, in via transitoria, una liquidazione triennale sino al 31 dicembre 2000;
- esclusione delle annualità per il corso di studi universitari dal calcolo della base utile ai fini dell'assegno integrativo;
- aumento dei trattamenti pensionistici nella misura dell'1% nel 1992, del 2% nel 1993, del 3% nel 1994, rinviando, per gli anni successivi, alla normativa che verrà definita in sede di ristrutturazione del sistema previdenziale;
- aumento delle quote contributive individuali per l'anno 1992 nella misura del 20%, comprensiva della variazione dell'indice ISTAT prevista dal vigente regolamento.

In conformità delle indicazioni espresse dal Consiglio nazionale, inoltre, la commissione impegnava il Consiglio di amministrazione a presentare entro il 1992 la proposta di ristrutturazione anzidetta.

Conseguentemente, con deliberazione n. 51/1991, il Consiglio di amministrazione recepiva le conclusioni della commissione di studio anzidetta ed il Consiglio nazionale, nella seduta del 27 ottobre 1991, dava il suo definitivo assenso al progetto, che veniva, poi, approvato con D.M. 24 febbraio 1992, più sopra menzionato.

Le suddette modificazioni venivano sottoposte ad un supplemento di verifica tecnico-attuariale datato 26 novembre 1991, il quale evidenziava come l'aumento del 20% del contributo a carico degli iscritti per l'anno 1992 avrebbe consentito la crescita della "riserva liquida" per un congruo numero di anni e precisamente fino al 2004 nelle

## XI LEGISLATURA - DISEGNI DI LEGGE E RELAZIONI - DOCUMENTI

ipotesi previste dal bilancio tecnico effettuato, ma non il conseguimento dell'auspicato obiettivo di elevarne il livello di "garanzia", fino a "a far registrare, in tempi ragionevolmente ravvicinati, un rapporto tra la stessa e gli oneri per prestazioni pari all'unità".

Peraltro, si poneva sempre in luce nell'anzidetto supplemento di verifica del 26 novembre 1991, è evidente che, alla lunga, è impossibile "garantire un regolare sviluppo della gestione collegando gli adeguamenti del contributo personale alle variazioni dell'indice del costo della vita, in presenza di un analogo criterio di indicizzazione dei trattamenti pensionistici (anche se applicato con gradualità)".

In base a quanto sopra evidenziato, la Corte ritiene necessario che l'Ente si attenga strettamente alle conclusioni tecnico-attuariali della cennata verifica 30 aprile 1991-26 novembre 1991, provvedendo, in particolare, ad aumentare ulteriormente, nel modo e nella misura indicati dalla predetta verifica, il contributo annuo a carico degli iscritti, disancorandolo, in ogni caso, dalla variazione annua dell'indice ISTAT del costo della vita per rapportarlo, invece, alle emerse effettive esigenze tecnico-attuariali di gestione.

In caso contrario, per riequilibrare la propria gestione l'Ente non avrebbe altra strada che il ridimensionamento, per un eguale peso, delle prestazioni previdenziali fornite ai propri iscritti.

Conseguentemente andrebbe opportunamente integrato, nei sensi sopra riferiti, il D.M. 24 febbraio 1992, modificativo del vigente regolamento.

7 - Note conclusive

Con riferimento alle considerazioni svolte, la Corte conclusivamente ritiene di dover invitare l'Ente ad attenersi strettamente alle indicazioni emerse dalla verifica d'ordine tecnico-attuariale in data 30 aprile 1991-26 novembre 1991, attuata a seguito di precedente raccomandazione di questa Corte e ad adottare conseguentemente tutti i provvedimenti necessari a garantire, con rapidità, lo stabile riequilibrio della gestione previdenziale e ad adeguare l'ammontare della riserva tecnica in modo da garantire le esigenze della propria attività istituzionale. Si ribadisce in proposito l'esigenza di modificare, all'occorrenza, ulteriormente, anche in un quadro di generale riorganizzazione della propria attività, le attuali norme regolamentari che disciplinano l'erogazione, i tetti e l'adeguamento dei trattamenti pensionistici al costo della vita ed aumentare congruamente le misure dei contributi annui a carico degli iscritti, le quali non vanno collegate al mero aumento dell'indice annuale del costo della vita calcolato dall'ISTAT, ma, nella presente situazione, devono essere strettamente correlate alle effettive risultanze tecnico-attuariali della cennata verifica.

Va, quindi, riaffermata, ancora una volta, la necessità che l'Ente si doti di una più moderna struttura previdenziale analogamente a quanto realizzato da altre categorie professionali, in modo da collegare sempre più strettamente l'entità delle prestazioni erogate all'ammontare dei contributi corrisposti dai singoli iscritti, rapportandone, eventualmente, la misura all'ammontare dei redditi percepiti.

Si deve, poi, ribadire l'esigenza di:



---

XI LEGISLATURA - DISEGNI DI LEGGE E RELAZIONI - DOCUMENTI

---

- attuare una più efficace gestione del patrimonio immobiliare, promuovendo, all'occorrenza, nelle opportune sedi anche la modifica della propria pianta organica per assicurarsi la provvista di personale professionalmente a ciò idoneo;
- contenere al massimo le spese di consumo e servizi, adottando tutte le misure atte a favorire le maggiori economie possibili;
- limitare, ai soli casi strettamente necessari e per ben determinate e comprovate occorrenze, il ricorso a prestazioni tecnico-professionali da parte di estranei;
- regolamentare meglio l'erogazione delle prestazioni di assistenza a favore degli iscritti in modo che siano più chiaramente determinati i criteri con i quali provvedere all'erogazione stessa;
- adottare idonei provvedimenti di carattere contabile ed organizzativo per circoscrivere ai soli casi strettamente indispensabili il ricorso, a fine esercizio, alle partite in "conto sospeso", onde garantire, attraverso una tempestiva e precisa imputazione contabile delle singole partite, l'esatta rispondenza dei dati esposti in consuntivo con gli effettivi accadimenti di gestione;
- assumere tutte le possibili iniziative per eliminare o ridurre al massimo i residui attivi e passivi, riguardanti l'esercizio 1991 e precedenti.

E' necessario, inoltre, che il Ministero del Lavoro e della Previdenza Sociale, nella sua qualità di organo vigilante, provveda ad emettere sui bilanci preventivi e consuntivi dell'Ente una pronuncia che esprima, quale concreta manifestazione della funzione di vigilanza esercitata, un compiuto giudizio in ordine al modo con cui l'Ente ha perseguito i fini istituzionali e condotta la gestione.

Si rende opportuna, poi, una concreta iniziativa del predetto Ministero per modificare, con urgenza, la vigente normativa che consente l'iscrizione all'Ente anche a farmacisti che, in concreto, non esercitano la specifica attività professionale.


Si deve riaffermare, infine, l'urgenza di una organica, generale riconsiderazione di tutta la normativa vigente nel campo della previdenza professionale sia allo scopo di eliminare le sperequazioni più rilevanti oggi esistenti fra i diversi settori, sia per evitare non giustificate duplicazioni di trattamento pensionistico a favore dei singoli e a carico dell'erario.

**ENTE NAZIONALE DI PREVIDENZA  
E DI ASSISTENZA FARMACISTI**

**ESERCIZIO 1990**



RELAZIONE AMMINISTRATIVA



DELIBERAZIONE N. 17

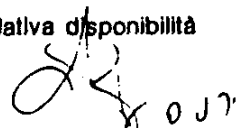
## IL CONSIGLIO DI AMMINISTRAZIONE

SERVIZIO convocato a norma di Statuto dal Presidente Dr. Silvio Catapano  
 RAGIONERIA in data **14 MAG. 1991**  
 UFFICIO: presso la sede dell'Ente in Roma, viale Pasteur n. 49 con l'intervento dei  
 Consiglieri, dott.ri

OGGETTO: ~~SILVIO CATAPANO~~ ALBERTO LEGGERI  
 Riaccertamento BERNARDINO SALA GIUSEPPE LISTO  
 dei residui. ANNAMARIA ANSELMO GUGLIELMO MALAGOLA  
 Conto consuntivo ~~RENATO BARTON~~ DANILO MORINI  
 anno 1990. EMILIO CROCE BENITO ZAMPI  
 SALVATORE GIUNTA

IMPUTAZIONE e con la partecipazione dei componenti il Collegio dei Sindaci, dott.ri:  
 DI SPESA: ALBERICO VERNAGLIA EMILIO DI PIETRANTONY  
~~GIUGIO CAVALLIERE~~ SEBASTIANO FABIANO

Visto: si assicura la nonchè del Direttore generale dell'Ente, ~~avv. Claudio Scamardella~~  
 relativa disponibilità Segretario: Sig. Francesco Arena

  
 Il Capo Servizio Ragioneria

- visto il D.P.R. 18 dicembre 1979, n. 696;
- considerato che al 31 dicembre 1989, il conto consuntivo chiudeva con residui attivi per L. 100.747.538.807= e residui passivi per L. 105.402.591.984=;
- atteso che nel corso dell'esercizio 1990 il complesso dei riaccertamenti dei residui attivi ha fornito un saldo positivo di L. 1.732.703.118= ed il complesso dei riaccertamenti dei residui passivi ha fornito un saldo positivo di L. 348.485.197=;
- considerato che nel corso dell'esercizio 1990 sono state riscosse in conto residui L. 57.639.111.138= e pagate L. 7.172.344.803=;
- tenuto presente che nel corso del 1990 si sono creati residui attivi per L. 69.254.720.062= e residui passivi per L. 8.866.772.648=;
- sentito il parere favorevole del Direttore Generale Reggente;
- su proposta del Presidente;

## D E L I B E R A

- a) di riaccertare in L. 102.480.241.925= i residui attivi esistenti alla data del 31 dicembre 1989 secondo la suddivisione in capitoli riportati nel conto consuntivo;
- b) di riaccertare in L. 105.054.106.787= i residui passivi esistenti alla data del 31 dicembre 1989 secondo la suddivisione in capitoli riportati nel conto consuntivo;
- c) di fissare in L. 114.095.850.849= i residui attivi alla data del 31 dicembre 1990 secondo la suddivisione in capitoli riportati nel conto consuntivo;
- d) di fissare in L. 106.748.534.632= i residui passivi alla data del 31 dicembre 1990 secondo la suddivisione in capitoli riportati nel conto consuntivo.

Letto, approvato e sottoscritto.

LA PRESENTE DELIBERAZIONE E' STATA DATILOSCRITTA CON NASTRO INDELEBILE AI SENSI DI LEGGE.

IL SEGRETARIO  
F.to Francesco ARENA

IL DIRETTORE GENERALE REGGENTE  
F.to Giuliana BOVO

IL CONSIGLIO DI AMM.NE  
F.to I Componenti



**Note illustrative al Bilancio Consuntivo  
per l'esercizio 1990**

.....

Il conto consuntivo 1990, è stato formulato, come nei precedenti esercizi, in termini di competenza e di cassa ed è stato elaborato in osservanza della normativa in materia di amministrazione e di contabilità di cui al D.P.R. 18 dicembre 1979 n.696, entrato in vigore il 1° gennaio 1980, con la rilevazione dei fatti amministrativi e di gestione, ed una loro contabilizzazione in termini sia finanziari che di competenza e di cassa.

Dall'esame del rendiconto dell'esercizio 1990 si rileva che il prospetto riassuntivo del bilancio, elaborato in osservanza delle citate disposizioni normative, si articola in tre Sezioni: nella prima, gestione di competenza, sono posti a raffronto i fatti di gestione accertati nell'anno con quelli impostati in sede di previsione. Nella seconda sezione viene evidenziata la gestione dei residui, con i riaccertamenti (positivi e negativi) derivanti dal confronto dei residui all'inizio dell'esercizio e gli accertamenti al 31 dicembre 1990; nella terza sezione, gestione di cassa, si evidenziano le somme incassate e le spese pagate senza distinzione tra le operazioni in conto competenza e quelle in conto residui.

Per quanto riguarda le voci di previsione, si sottolinea che sono state messe in evidenza le poste iniziali e quelle finali, a seguito delle variazioni intervenute nel corso dell'anno, regolarmente approvate dal Consiglio Nazionale.

Il conto consuntivo, secondo l'impostazione citata dalle norme sopra richiamate, è composto dai seguenti elaborati:

- A) - Rendiconto finanziario, che comprende i risultati di gestione del bilancio per le entrate e per le spese distintamente per titoli, per categorie e per capitoli, ripartite per competenza e per residui;
- B) - Situazione patrimoniale, che riporta la consistenza degli elementi patrimoniali attivi e passivi all'inizio e al termine dell'esercizio. Lo schema pone altresì in evidenza le variazioni intervenute nelle singole poste attive e passive e l'incremento o la diminuzione del patrimonio netto iniziale per effetto della gestione di bilancio;
- C) - Conto economico, che dà la dimostrazione dei risultati economici conseguiti alla fine dell'esercizio finanziario 1990. Nel conto economico parte II sono state evidenziate, sia in entrata che in uscita, le componenti economiche che non hanno determinato un movimento finanziario e precisamente:
- 1) Quote di accantonamento e ammortamenti diversi;
  - 2) Variazioni patrimoniali e straordinarie;
  - 3) Costo reale per la concessione di prestiti al personale;
- D) - Situazione amministrativa, che evidenzia:

- 1) la consistenza dei conti di cassa all'inizio dell'esercizio, gli incassi ed i pagamenti complessivamente effettuati nell'anno in conto competenza ed in conto residui, ed il saldo alla chiusura dell'esercizio;
- 2) il totale complessivo delle somme rimaste da riscuotere (residui attivi) e da pagare (residui passivi) alla fine dell'esercizio;
- 3) avanzo di amministrazione.

**RENDICONTO FINANZIARIO**

L'elaborato del rendiconto finanziario è stato redatto secondo lo schema di cui all'allegato F del decreto n.696/1979.

Prima di commentare le voci di entrata e di spesa che assumono un più ampio rilievo finanziario, si fornisce nei seguenti prospetti una analisi delle entrate accertate e delle spese impegnate, classificate per categoria di bilancio e poste a raffronto con i rispettivi dati previsionali definitivi.

## XI LEGISLATURA - DISEGNI DI LEGGE E RELAZIONI - DOCUMENTI

ENTRATE	DESCRIZIONE	PREVISIONE FINALE	ACCERTAMENTO	DIFFERENZE +/-
Categoria 1 <sup>^</sup>	Aliquote contributive	33.866.000.000	223.891.031.922	+ 25.031.922
Categoria 3 <sup>^</sup>	Trasferimenti da parte dello Stato	10.157.000.000	11.174.573.460	+ 1.017.573.460
Categoria 8 <sup>^</sup>	Redditi e proventi patrimoniali	13.651.650.000	13.315.046.777	- 336.603.223
Categoria 9 <sup>^</sup>	Poste correttive e compensative di spese correnti	4.815.000.000	4.377.294.663	- 437.705.337
	TOTALE ENTRATE CORRENTI	252.489.650.000	252.757.946.822	+ 268.296.822
Categoria 13 <sup>^</sup>	Realizzi di valori mobiliari	p.m.	172.375.000	+ 172.375.000
Categoria 14 <sup>^</sup>	Riscossione di crediti	3.155.000.000	3.771.910.617	+ 616.910.617
Categoria 20 <sup>^</sup>	Assunzione di altri debiti finanziari	31.500.000.000	1.471.551.154	- 30.028.448.846
	TOTALE ENTRATE IN CONTO CAPITALE	34.655.000.000	5.415.836.771	- 29.239.163.229
Categoria 22 <sup>^</sup>	Entrate aventi natura di partite di giro	31.714.000.000	32.466.096.369	+ 752.096.369
	TOTALE PARTITE DI GIRO	31.714.000.000	32.466.096.369	+ 752.096.369
	TOTALE ENTRATE	318.858.650.000	290.639.879.962	- 28.218.770.038

## XI LEGISLATURA - DISEGNI DI LEGGE E RELAZIONI - DOCUMENTI

SPESA	DESCRIZIONE	PREVISIONE FINALE	IMPEGNI	DIFFERENZE +/-
Categoria 1 <sup>^</sup>	Spese per gli Organi dell'Ente	380.000.000	303.003.110	- 76.996.890
Categoria 2 <sup>^</sup>	Oneri per il personale in attività di servizio	5.893.000.000	4.649.879.141	- 1.243.120.859
Categoria 4 <sup>^</sup>	Spese per l'acquisto di beni di consumo e servizi	9.767.000.000	7.201.215.920	- 2.565.784.080
Categoria 5 <sup>^</sup>	Spese per prestazioni istituzionali	214.600.000.000	214.548.814.024	- 51.185.976
Categoria 6 <sup>^</sup>	Trasferimenti passivi	52.650.000	40.594.000	- 12.056.000
Categoria 7 <sup>^</sup>	Oneri finanziari	13.502.000.000	11.666.273.806	- 1.835.726.194
Categoria 8 <sup>^</sup>	Oneri tributari	2.600.000.000	2.392.014.642	- 207.985.358
Categoria 9 <sup>^</sup>	Poste correttive e compensative di entrate correnti		32.012.342	+ 32.012.342
Categoria 10 <sup>^</sup>	Spese non classificabili in altre voci	30.000.000	24.228.961	- 5.771.039
	TOTALE SPESE CORRENTI	246.824.650.000	240.858.035.946	- 5.966.614.054
Categoria 12 <sup>^</sup>	Acquisizione di immobilizzazioni tecniche	52.000.000	42.547.092	- 9.452.908
Categoria 14 <sup>^</sup>	Concessione di crediti ed anticipazioni	250.000.000	242.986.835	- 7.013.165
Categoria 17 <sup>^</sup>	Rimborsi di anticipazioni passive	31.500.000.000	1.471.551.154	- 30.028.448.846
	TOTALE SPESE CONTO CAPITALE	31.802.000.000	1.757.085.081	- 30.044.914.919
Categoria 21 <sup>^</sup>	Spese aventi natura di partite di giro	31.714.000.000	32.466.096.369	+ 752.096.369
	TOTALE SPESE	31.714.000.000	32.466.096.369	+ 752.096.369
	TOTALE SPESE	310.340.650.000	275.081.217.396	- 35.259.432.604

PER COPIA CONFORME ALL'ORIGINALE  
 IL SEGRETERIO GENERALE  
 FRANCESCO ARENA

TOTALE SPESE  
 Dr. Alberto Lombardi



**ENTRATE CORRENTI****TITOLO I****ENTRATE CONTRIBUTIVE****CATEGORIA 1<sup>a</sup>**

## Aliquote contributive

Le entrate contributive, iscritte in consuntivo nei Capitoli 1/6, sono state complessivamente accertate in L.223.891.031.922 con una variazione in più di L.25.031.922, rispetto alle previsioni definitive approvate, formulate in L.223.866.000.000.

A fronte di tale accertamento sono state complessivamente riscosse L.165.738.755.277, mentre rimangono da riscuotere L.58.152.276.645.

Sempre in questa categoria, i residui attivi accertati al 31 dicembre 1989 in L.87.165.397.568, aumentati di L.924.929.546 per riaccertamenti, sono stati riscossi per L.50.034.436.898.

Si sottoelencano le entrate accertate per singoli capitoli costituenti la Categoria 1<sup>a</sup> del Titolo I:

**Cap. 1 - Contributi previdenza ordinari**

L'ammontare delle quote per la gestione previdenza è stato accertato in L.75.631.359.508 di cui L.63.880.517.609 sono state riscosse nel corso dell'esercizio e L.11.750.841.899 sono rimaste da riscuotere al 31 dicembre 1990. L'accertamento di L.75.631.359.508 è superiore di L.2.001.359.508 rispetto alle previsioni definitive formulate in

L.73.630.000.000.

Cap. 2 - Contributi previdenza aggiuntivi

L'entrata per contributi di previdenza aggiuntivi è stata accertata in L.16.159.266.448, e riguarda, quanto a L.13.411.619.548 somme effettivamente riscosse e, quanto a L.2.747.646.900, somme da riscuotere che figurano nei residui attivi.

Il gettito contributivo, per l'esercizio in esame, ha fatto registrare, rispetto alle previsioni definitive di L.15.957.000.000, un incremento di L.202.266.448.

Cap. 3 - Contributi assistenza

L'ammontare delle quote per la gestione assistenza è stato accertato in L.1.661.160.420, di cui L.1.419.480.262 sono state riscosse nel corso dell'esercizio e L.241.680.158 sono rimaste da riscuotere al 31 dicembre 1990. L'accertamento di L.1.661.160.420 supera di L.82.160.420 le previsioni definitive formulate in L.1.579.000.000.

Cap. 4 - Contributo 0,90% - Legge 11.7.1977 n.395

L'entrata per contributo 0,90% di cui all'art.5, secondo comma, della legge 11.7.1977, n.395, è stata accertata in complessive L.127.542.023.203 tenendo conto della media dei valori mensili effettivamente riscossi al 31 dicembre 1990 da ogni singola Unità Sanitaria Locale o altro Ente preposto al versamento.

A fronte di tale accertamento sono state riscosse nel corso

dell'esercizio L.86.485.348.803 mentre rimangono da riscuotere al 31 dicembre 1990 L.41.056.674.400.

Cap. 5 - Quote di partecipazione degli iscritti all'onere della gestione previdenza per riscatti di periodi di anzianità.

L'entrata per quote di valori di riscatto è stata accertata in L.2.897.222.343. Tale accertamento - che rispecchia la situazione rilevata al 31 dicembre 1990 attraverso l'elaborazione di tutte le posizioni individuali dei farmacisti che hanno scelto una delle forme di riscatto previste dal Regolamento - ha fatto registrare, rispetto alle previsioni definitive di L.2.700.000.000, un incremento di L.197.222.343.

Sempre in questo capitolo, i residui attivi accertati al 31 dicembre 1989 in L.16.711.821.396 sono diminuiti di L.527.903.175 per riaccertamenti negativi scaturiti da rinunce effettuate esplicitamente dagli iscritti, nonché da decadenza dal diritto a proseguire nel pagamento dei riscatti nei tempi e modalità in atto.

TITOLO II

ENTRATE DERIVANTI DA TRASFERIMENTI CORRENTI

CATEGORIA 3<sup>ra</sup>

Trasferimenti da parte dello Stato

## XI LEGISLATURA - DISEGNI DI LEGGE E RELAZIONI - DOCUMENTI

Le entrate per trasferimenti da parte dello Stato sono state complessivamente accertate in L.11.174.573.460 con una variazione in più di L.1.017.573.460 rispetto alle previsioni definitive approvate e formulate in L.10.157.000.000.

A fronte di tale accertamento sono state complessivamente riscosse nell'esercizio L.4.335.125.001, mentre rimangono da riscuotere L.6.839.448.459. Questa ultima somma riguarda principalmente, per L.6.782.618.447, il contributo 0,15%.

E' da evidenziare che tale contributo, ai sensi dell'art.20 del D.P.R. n.94 del 21 febbraio 1989, deve essere versato all' E.N.P.A.F. con cadenza trimestrale entro il 30 aprile, 31 luglio, 31 ottobre e 31 gennaio.

## TITOLO III

## ALTRE ENTRATE

CATEGORIA 8<sup>a</sup>

## Redditi e proventi patrimoniali

Le entrate per redditi e proventi patrimoniali, iscritte in consuntivo nei Capp. 9/15Ter, sono state complessivamente accertate in L.13.315.046.777, con una variazione in meno di L.336.603.223 rispetto alle previsioni definitive approvate, formulate in L.13.651.650.000.

A fronte di tale accertamento sono state complessivamente ri-

---

XI LEGISLATURA - DISEGNI DI LEGGE E RELAZIONI - DOCUMENTI

---

scosse nell'esercizio L.12.418.674.152 mentre rimangono da riscuotere L.896.372.625.

Sempre in questa categoria, i residui attivi accertati al 31 dicembre 1989 in L.1.894.906.011, diminuiti di L.64.273.739 per accertamenti negativi, sono stati riscossi per L.597.715.831.

Si sottoelencano le entrate accertate per i singoli capitoli costituenti la Cat.8<sup>a</sup> del Titolo III:

Cap.9 - Affitti di immobili

Il reddito per affitto di immobili è stato accertato in L.10.767.611.413 con una variazione in più di L.687.664.363 - rispetto a quello realizzato nel 1989.

E' da evidenziare la circostanza che l'incremento è determinato dalla rivalutazione dei canoni di locazione di immobili ad uso uffici e negozi e dall'adeguamento di tutti i fitti in base alla legge 27 luglio 1978, n.392 e successive modificazioni.

L'accertamento di L.10.767.611.413 riguarda quanto a L.9.958.328.336 somme effettivamente riscosse e, quanto a L.809.283.077, somme da riscuotere, iscritte nei crediti.

Del pari, figureranno nello stesso capitolo come riaccertamento di maggiori residui anche quei proventi della rivalutazione dei canoni di locazione, di cui alla legge 27.7.1978, n.392, che si concretizzeranno nel corso dell'anno 1991.

Nei "proventi della gestione degli immobili" non è compreso il fitto figurativo dei locali adibiti ad uso uffici dell'Ente, il quale, non

dando luogo a movimenti finanziari, trova evidenza, per L.22.000.000, tra le partite del conto economico.

Cap. 10 - Interessi e premi su titoli a reddito fisso

Cap. 11 - Interessi attivi su mutui

Cap. 12 - Interessi attivi su depositi e c/c

L'art.27 dello Statuto dell' E.N.P.A.F., approvato con D.P.R n.175 del 6 febbraio 1976, prevede che i fondi di proprietà siano impiegati anche in titoli di Stato o garantiti dallo Stato, in cartelle fondiarie o in titoli equiparati alle cartelle fondiarie, in depositi fruttiferi presso Istituti di Credito di diritto pubblico o presso banche di interesse nazionale designati dal Consiglio di Amministrazione, in mutui garantiti da ipoteche di primo grado.

Le entrate patrimoniali complessivamente derivanti dalle suddette forme di investimenti ammontano, per l'esercizio in esame, a L.1.290.433.439 con un decremento di L.391.803.648 rispetto all'anno 1989 (1.682.237.087, bilancio 1989).

In particolare il reddito prodotto dagli investimenti in titoli (cfr. stato patrimoniale) ammonta per l'anno 1990 a L.14.598.750, con un decremento rispetto all'esercizio 1989 di L.7.874.250 (L.22.473.000, bilancio 1989) dovuto al rimborso di Titoli (cap.19 bilancio 1990).

Il reddito prodotto dagli investimenti in mutui ipotecari (cfr. stato patrimoniale) ammonta per l'anno 1990 a L.1.246.572.525 con un

---

**XI LEGISLATURA - DISEGNI DI LEGGE E RELAZIONI - DOCUMENTI**

---

decremento, rispetto all'esercizio 1989 di L.366.460.031 (L.1.613.032.556, bilancio 1989). La differenza in meno dell'accertamento rispetto alla previsione - L.1.400.000.000 - è dovuta alle richieste di estinzione anticipata di mutui quindicennali.

Il reddito prodotto dai fondi depositati in c/c bancari e postali ammonta complessivamente a L.29.262.164, al netto della ritenuta alla fonte.

Cap. 13 - Interessi su deposito Ragazzi Enzo - gestione assistenza

Si tratta di interessi maturati su titoli, per un valore nominale di L.55.000, pervenuti all' E.N.P.A.F. a seguito della "donazione" Ragazzi Enzo e destinati ai fini assistenziali dell'Ente (cfr. delibera C.A. del 7.5.1971).

L'importo di L.2.750, di competenza dell'esercizio 1990, affluisce al fondo prestazioni assistenza 1969/1990 (cfr. allegato n.1 conto economico - gestione assistenza).

Cap. 14 - Interessi attivi su quote di partecipazione degli iscritti all'onere della gestione previdenza - per riscatti di periodi di anzianità.

Gli interessi attivi sulle quote di riscatto - calcolati in base ai tassi previsti dall'art.27 del Regolamento E.N.P.A.F. - sono stati accertati in L.1.111.695.718, di cui L.1.079.175.647 sono state riscosse nel corso dell'esercizio e L. 32.520.071 sono rimaste da riscuotere al 31 dicembre 1990.

La differenza in meno di L.88.304.282 rispetto alle previsioni definitive, formulate in L.1.200.000.000, è da porre in relazione esclusivamente al minor ricorso alle varie forme di riscatto.

Cap. 15 - Interessi su prestiti al personale

Tra i benefici previsti a favore del personale dipendente dall'art.59 del D.P.R. n.509/1979, è compresa anche la concessione di prestiti ad un tasso di interesse pari a quello legale.

La quota di competenza degli interessi concernenti i suddetti prestiti è stata accertata in L.29.042.455, rispetto alle previsioni definitive approvate, formulate in L.32.000.000.

Occorre inoltre tenere presente che il "costo reale" per quota a carico dell'Ente per interessi dei prestiti al personale, non costituendo un movimento finanziario, trova evidenza per L.5.808.491 tra le partite del conto economico.

Cap.15/bis - Interessi di mora

Cap. 15/ter - Interessi di mora su versamenti contributivi

Gli interessi moratori per ritardato pagamento dei fitti e dei contributi da parte degli iscritti sono stati accertati in L.116.261.002.

CATEGORIA 9<sup>a</sup>

Poste correttive e compensative di spese correnti.

Le entrate di questa categoria sono state complessivamente ac-



certate in L. 4.377.294.663, con una diminuzione di L.437.705.337 rispetto alle previsioni definitive formulate in L.4.815.000.000.

In particolare per "recuperi di spese sostenute per la gestione immobiliare" - capitolo il cui inserimento si è reso necessario per consentire la contabilizzazione dei recuperi degli oneri patrimoniali (oneri accessori, riscaldamento, ecc. di cui alla legge 27.7.1978, n.392 - è stato iscritto l'importo di L.3.768.590.500 di cui risultano effettivamente riscosse L.3.592.938.443.

Per "recuperi di spese sostenute per l'acquisto di beni di consumo e di servizi" è stato riscosso l'importo di L.9.855.404.

Per "recuperi di spese per prestazioni istituzionali" sono state accertate ed iscritte L.598.848.759, di cui L.12.415.000 per prestazioni di assistenza e L.586.433.759 per pensioni.

#### TITOLO IV

#### ENTRATE PER ALIENAZIONE DI BENI PATRIMONIALI E RISCOSSIONE DI CREDITI

Le entrate per disinvestimenti patrimoniali, indicati nel bilancio consuntivo nel Titolo IV, ammontano complessivamente a L.3.944.285.617 e si riferiscono:

- quanto a L.172.375.000, a rimborso di titoli (Cat.13<sup>ma</sup>, Cap.19). Per effetto di tale variazione la consistenza dei titoli al 31 dicembre 1990 risulta di L.123.775.000 (cfr. stato patrimoniale);

## XI LEGISLATURA - DISEGNI DI LEGGE E RELAZIONI - DOCUMENTI

- quanto a L.3.640.450.638, ai rimborsi delle quote capitale facenti parte delle rate pagate per ammortamento dei mutui che l'Ente ha concesso ai farmacisti (Cat.14<sup>a</sup>, cap.22). A fronte di tale accertamento sono state riscosse nell'esercizio L.3.535.555.518, mentre per i residui attivi accertati al 31 dicembre 1989 in L.464.014.185, la riscossione è stata di L.280.148.282;
- quanto a L.131.459.979, ai rimborsi delle quote capitale facenti parte delle rate pagate per l'ammortamento dei prestiti che l'Ente ha concesso al personale, a norma del D.P.R. 16.10.1979, n.509 e successive modifiche (Cat. 14<sup>a</sup> Cap.23).

## TITOLO VI

## ACCENSIONE DI PRESTITI

L'entrata in esame, che ascende a L.1.471.551.154, riguarda la Cat.20<sup>a</sup> - assunzione di altri debiti finanziari - e si riferisce all'anticipazione di Tesoreria autorizzata dal Consiglio di Amministrazione dell'Ente.

Nell'ambito della spesa (Titolo III - Cat. 17<sup>a</sup>) risulta iscritto il corrispondente impegno per il rimborso della predetta anticipazione.

## PARTITE DI GIRO

CATEGORIA 22<sup>a</sup>

## Entrate aventi natura di partite di giro

Sono costituite da varie partite di debito e credito a breve scadenza, ammontanti complessivamente a L.32.466.096.369, di cui risultano da riscuotere L.3.085.982.951 e da pagare L.4.769.315.783.

Le ritenute erariali operate sulle competenze del personale dipendente, sulle liquidazioni ai beneficiari delle prestazioni previdenziali e a titolo di ritenute d'acconto sui compensi ai professionisti, ammontano complessivamente a L.27.196.677.130 (capp.25/26 - Entrate) e sono state pagate per L.22.841.546.425 (Capp.65/66 - Uscite).

I capitoli 27 delle entrate e 67 delle uscite, che presentano entrambi l'eguale importo di L.350.633.030, si riferiscono alle ritenute previdenziali ed assistenziali sulle retribuzioni del personale dell'Ente.

I capitoli 28 delle entrate e 68 delle uscite, che presentano entrambi l'eguale importo di L.70.279.500, si riferiscono ai depositi cauzionali relativi ai contratti di affitto.

Ai capitoli 30 delle entrate e 70 delle uscite, figura l'accertamento di numerose partite di debito e credito che dovranno essere regolate a breve termine.

I capitoli 31 delle entrate e 71 delle uscite, che presentano entrambi l'eguale importo di L.337.863.532, si riferiscono "alle maggiorazioni trattamento pensionistico ex combattenti" di cui all'art.6, legge 15.4.1985, n.140.

## SPESE CORRENTI

## TITOLO I

## SPESE CORRENTI

CATEGORIA 1<sup>a</sup>

Spese per gli Organi dell'Ente

Le spese di questa categoria sono state complessivamente impegnate in L.303.003.110 con una differenza negativa di L.76.996.890 rispetto alle previsioni definitive formulate e approvate in L.380.000.000.

CATEGORIA 2<sup>a</sup>

Oneri per il personale in attività di servizio

Le spese di detta categoria, complessivamente impegnate per L.4.649.879.141, risultano pagate per L.4.254.183.251 e, rispetto alle previsioni definitive approvate per L.5.893.000.000, presentano una variazione negativa di L.1.243.120.859. I residui, accertati al 31 dicembre 1989 in L.340.185.096, sono stati totalmente pagati.

Le somme rimaste da pagare per questa categoria riguardano le voci relative agli stipendi ed altri assegni fissi al personale (28.438.333), al compenso per lavoro straordinario e incentivante la produttività (114.660.620), agli oneri previdenziali ed assistenziali a carico dell'Ente (195.766.925) e al fondo di incentivazione personale di cui all'art.14 D.P.R. n.13 del 1.2.1986 (56.830.012).

A completamento di quanto sopra esposto, si aggiunge che gli oneri del personale in attività di servizio sono determinati dall'attuazione del D.P.R. 13.1.1990, n.43, con l'erogazione dei bene-

fici previsti.

Stipendi ed altri assegni fissi al personale (Cap.2).

Per le retribuzioni spettanti al personale, è stata impegnata la somma di L.2.361.126.840. A fronte di tale impegno risultano pagate nell'esercizio L.2.932.688.507.

Compenso per lavoro straordinario e incentivante la produttività (Cap.3).

La spesa impegnata per il capitolo in esame ammonta a L.377.506.064 ed è stata contenuta nei limiti tassativamente previsti dall'art.8 della legge 20 maggio 1975, n.70 tenuto conto sia del nuovo compenso orario, sia della costituzione del fondo di incentivazione (artt.12 e 13, D.P.R. 43/1990).

Rispetto alla previsione definitiva, formulata per tale capitolo in L.483.000.000, si è realizzata una economia di bilancio pari a L.105.493.936.

Indennità e rimborso spese di trasporto per missioni all'interno ed all'estero (Capp.4 e 5).

La spesa per missioni è stata impegnata per L.10.562.895 con una variazione negativa di L.19.437.105 rispetto alla previsione definitiva formulata in L.30.000.000.

Oneri previdenziali ed assistenziali a carico dell'Ente (Cap.6).

Altri oneri sociali a carico dell'Ente (Cap.7).

La spesa impegnata in questi capitoli per L.1.243.853.330 è strettamente collegata alle voci relative ai vari emolumenti corrisposti al personale; essa riguarda i contributi a carico dell'Ente per assicurazioni sociali, assistenza sanitaria, INAIL e accantonamento indennità di anzianità.

Fondo incentivazione personale, art.14 D.P.R. n.13 del 1° febbraio 1986 (Cap.8).

La spesa impegnata in questo capitolo è pari a L.56.830.012, interamente da pagare.

#### CATEGORIA 4"

Spese per l'acquisto di beni di consumo e di servizi.

La spesa impegnata per questa categoria ammonta a complessive L.7.201.215.920 e si riferisce ad oneri di natura diversa, necessari per il funzionamento degli uffici e degli stabili da reddito; quindi tra i più significativi: l'acquisto di beni di consumo, la manutenzione di attrezzature, le spese per il servizio di portierato, i canoni di utenza dei servizi, ecc.

Rispetto alla previsione definitiva di L.9.767.000.000 risulta una variazione negativa di L.2.565.784.080, che rileva lo sforzo dell'Ente teso al contenimento ed alla compressione delle spese di carattere generale.

Detta spesa è da riferire:

## XI LEGISLATURA - DISEGNI DI LEGGE E RELAZIONI - DOCUMENTI

- per L.2.237.560.276, spese per l'amministrazione generale (dal Cap.9 al Cap 34);
- per L.4.963.655,644, spese per l'amministrazione del patrimonio immobiliare (dal Cap.35 al Cap.44bis).

A fronte del suddetto importo di L.4.963.655.644 è stata iscritta, per recupero di spese sostenute per la gestione degli immobili, la somma di L.3.768.590.500; ne consegue, quindi, che le spese in argomento risultano in effetti pari a L.1.195.065.144.

Nei confronti dell'esercizio 1989, nei Capp. 35/44bis si riscontra una minore spesa di L.833.321.476, così ripartita per gruppi omogenei:

Descrizione	1990	1989	Differenze +/-
Spese per il servizio di portierato	1.147.792.773	1.106.220.124	+ 41.572.649
Acquisto divise, tute portieri ed operai	3.177.808	23.416.597	- 20.238.789
Utenze ed assicurazioni	63.556.448	735.131.723	+ 128.124.725
Manutenzione ordinaria e straordinaria	871.658.831	1.747.248.274	- 875.589.443
Spese varie e compensi per speciali incarichi	26.583.784	440.855.374	- 214.271.590
Spese per il servizio di riscaldamento	1.300.000.000	1.743.805.028	+ 56.194.972
Indennità avviamento commerciale a conduttori-legge n.15/1987	50.886.000	-----	+ 50.886.000
	<u>4.963.655.644</u>	<u>5.796.977.120</u>	<u>- 833.321.476</u>
	=====	=====	=====

CATEGORIA 5<sup>aa</sup>

---

 XI LEGISLATURA - DISEGNI DI LEGGE E RELAZIONI - DOCUMENTI
 

---

**Spese per prestazioni istituzionali**

Le spese per prestazioni istituzionali sono state impegnate complessivamente per L.214.548.814.024, rispetto alle previsioni definitive approvate e formulate in L.214.600.000.000.

A fronte di tale impegno sono state complessivamente pagate L.214.538.664.024 ed attengono:

- per L.212.570.000.000, agli oneri per ratei di pensione;
- per L.1.368.664.024, alle prestazioni assistenziali.

Si sottoelencano le uscite impegnate nei singoli capitoli costituenti la Cat.5<sup>a</sup> del Titolo I:

**Cap.45 - Pensioni**

La spesa sostenuta per l'erogazione di complessive n.24.671 pensioni di vecchiaia, di anzianità, di invalidità, di reversibilità ed indirette ammonta a L.212.570.000.000.

In particolare, l'erogazione dei trattamenti pensionistici, per l'anno 1990, si ripartisce come segue:

<u>PENSIONI 1990</u>		<u>PENSIONI 1989</u>	
n. 13.967 vecchiaia	£.125.326.177.494	n.13.111	£.117.529.578.495
n. 4.971 anzianità	£. 58.577.674.451	n. 4.929	£. 56.811.708.993
n. 419 invalidità	£. 2.472.381.112	n. 618	£. 3.875.368.563
n. <u>5.314</u> superstiti	£. <u>26.193.766.943</u>	n. <u>5.283</u>	£. <u>24.998.954.569</u>
n. <u>24.671</u>	£. <u>212.570.000.000</u>	n. <u>23.941</u>	£. <u>203.215.610.620</u>

Rispetto all'esercizio 1989 le prestazioni di previdenza hanno



---

 XI LEGISLATURA - DISEGNI DI LEGGE E RELAZIONI - DOCUMENTI
 

---

registrato un incremento di £.9.354.389.380 pari al 4,57% circa.

#### Cap.46 - Prestazioni di assistenza

L'impegno di spesa per l'assistenza continuativa e straordinaria, erogata nel corso dell'anno 1991 ai farmacisti e superstiti trovatisi in stato di necessità, è stato complessivamente di L.1.978.814.024.

Nel prospetto che segue vengono riportate le singole voci di spesa, poste a confronto con gli oneri sostenuti nell'esercizio 1989.

Descrizione	1990	1989	Differenze (+/-)
Assistenza continuativa ai farmacisti	223.940.000	197.530.000	+ 26.410.000
Assistenza continuativa ai superstiti	502.500.000	487.500.000	+ 15.000.000
Assistenza straordinaria ai farmacisti	60.599.024	38.850.000	+ 21.749.024
Assistenza straordinaria ai superstiti	80.450.000	61.700.000	+ 18.750.000
Assistenza straordinaria ai figli subnormali di farmacisti	1.106.525.000	991.200.000	+ 115.325.000
Sussidi per studio	<u>4.800.000</u>	<u>7.100.000</u>	- <u>2.300.000</u>
TOTALE	<u>1.978.814.024</u>	<u>1.783.880.000</u>	+ <u>194.934.024</u>

Dall'esame del prospetto sopra riportato si evince che la spesa per la concessione di contributi annuali ai farmacisti iscritti all'E.N.P.A.F. i quali abbiano figli subnormali, spastici o gravemente minorati, nonché agli orfani minorati è quella che maggiormente incide

## XI LEGISLATURA - DISEGNI DI LEGGE E RELAZIONI - DOCUMENTI

sulle prestazioni erogate dalla sezione Assistenza.

Si sottolinea infine che gli oneri di pertinenza la gestione assistenza, sostenuti nell'esercizio 1990 in £. 2.092.432.842 superano le entrate della gestione stessa che ammontano a £.1.742.578.170 e, pertanto, si è dovuto attingere alla riserva tecnica che in tal modo passa da £.1.476.845.937 a £.1.126.991.265 (cfr. conto economico gestione assistenza).

CATEGORIA 6<sup>aa</sup>

## Trasferimenti passivi

La ripartizione dell'onere a carico dell'Ente per la concessione dei benefici a favore del personale (che non supera, ai sensi dell'allegato 6 del D.P.R. n.509/1979 l'uno per cento delle spese per il personale, impegnate nell'esercizio) è rappresentata nel prospetto che segue:

Benefici art.59 D.P.R. 509/79	Importo
Borse di studio	2.812.500
Attività culturali	24.011.500
Sussidi	13.770.000
Prestiti (costo reale)	<u>5.808.491*</u>
TOTALE	46.402.491

\* Tale importo si riferisce all'onere per prestiti concessi negli esercizi 1981/1990. Il citato onere, non avendo immediata rilevanza finanziaria, figura tra le poste del conto economico che non danno

## XI LEGISLATURA - DISEGNI DI LEGGE E RELAZIONI - DOCUMENTI

luogo a movimenti finanziari.

Nel prospetto che segue è rappresentato il calcolo dell'uno per cento sulle somme impegnate per oneri al personale in attività di servizio:

Descrizione	Importo
Stipendi	2.961.126.840
Straordinari	377.506.064
Indennità di missione	10.562.895
Oneri c/Ente	1.243.853.330
Accantonamenti	<u>114.278.567</u>
TOTALE	<u>4.707.327.696</u>

uno per cento di L.4.707.327.696 è uguale a L.47.073.276

Dall'esame del suindicato prospetto emerge che l'onere sostenuto dall'Ente per la corresponsione dei vari benefici a favore del personale nell'esercizio 1990, è inferiore alla somma risultante spendibile per lo stesso esercizio.

CATEGORIA 7<sup>\*\*</sup>Cap. 48 - Interessi passivi

Gli interessi sono stati pagati per L.11.664.539.206 e riguardano:

- per L.11.610.181.218 gli interessi calcolati sul debito consolidato al 31 dicembre 1990 per le anticipazioni della Tesoreria;

- per L.54.357.988 gli interessi compresi nell'annualità di ammortamento del mutuo gravante sull'immobile acquistato nell'anno 1974 e sito in Roma, via Flaminia Vecchia, n.670.

Cap.49 - Spese e commissioni bancarie

L'impegno di spesa di L.1.734.600 è riferito alle spese e commissioni bancarie.

CATEGORIA 8<sup>a</sup>

Oneri tributari

Gli oneri tributari (capitoli 50 e 51) sono stati impegnati per L.2.392.014.642, rispetto alle previsioni definitive approvate e formulate in L.2.600.000.000 e riguardano l'imposta sul reddito delle persone giuridiche (IRPEG), l'imposta locale dei redditi (ILOR) e i tributi vari.

CATEGORIA 9<sup>a</sup>

Poste correttive e compensative di entrate correnti

Le uscite di questa categoria sono state complessivamente impegnate per L.32.012.342 e riguardano principalmente, per L.24.028.927 rimborsi di contributi versati in esercizi precedenti e, per L.7.983.415, rimborso di interessi di competenza di terzi.

CATEGORIA 10<sup>a</sup>

Spese non classificabili in altre voci

Gli oneri vari straordinari" sono stati pari a L.24.228.961.

## TITOLO II

### SPESE IN CONTO CAPITALE

Si illustrano qui di seguito i movimenti dell'esercizio che hanno prodotto variazioni alla consistenza del patrimonio:

#### CATEGORIA 12"

Acquisizione di immobilizzazioni tecniche

Il valore delle immobilizzazioni tecniche (Cap.58) ammontava al 31 dicembre 1989 a L.1.016.174.907.

Nel corso dell'esercizio si è registrato un movimento in diminuzione di L.548.900, dovuto alla ricognizione dei residui passivi ed un movimento in aumento di L.42.547.092 per l'acquisto di mobili, macchine ed attrezzature tecniche.

Per effetto di tali variazioni le immobilizzazioni tecniche passano, alla data del 31 dicembre 1990, all'importo di Lire 1.058.173.099.

Per quanto attiene il fondo ammortamento si precisa che lo stesso è stato aumentato di L.38.851.987 per quote di ammortamento e deperimento relative all'esercizio 1990 (Parte II - Componenti che non danno luogo a movimenti finanziari - Conto economico).

Il fondo ammortamento mobili e macchine, iscritto nel passivo, passa da L.854.945.577 a L.893.797.564.

CATEGORIA 14<sup>a</sup>

## Concessione di crediti ed anticipazioni

L'onere per la erogazione di prestiti al personale, di cui all'art.59 D.P.R. n.509/79, ammonta nell'esercizio 1990 a L.242.986.835.

## TITOLO III

## ESTINZIONE DI MUTUI ED ANTICIPAZIONI

CATEGORIA 17<sup>a</sup>

## Rimborsi di anticipazioni passive

L'impegno per il rimborso dell'anticipazione di Tesoreria (cap.64) ammonta al 31 dicembre 1989 a L.88.478.490.954. Nel corso dell'esercizio si è registrata la necessità di chiedere una ulteriore anticipazione di L.1.471.551.154, per cui al 31 dicembre 1990 l'impegno complessivo ammonta a L.89.950.042.108.

## TITOLO IV

## PARTITE DI GIRO

CATEGORIA 21<sup>a</sup>

## Spese aventi natura di partite di giro

Figurano in questa categoria, per la particolare natura tecnica delle poste contabili, le stesse voci della corrispondente categoria in entrata, alla cui illustrazione si rimanda.

Il commento del rendiconto finanziario e degli aspetti particolari delle singole gestioni trova la sua sintesi nei dati del conto economico generale e della situazione patrimoniale.

#### CONTO ECONOMICO GENERALE

L'attività economica dell'Ente svolta nell'anno 1990 per conto delle Gestioni Assistenza e Previdenza viene espressa dal conto economico generale.

Il movimento economico complessivo desunto, come è noto, in base agli attuali criteri contabili sanciti dal D.P.R. n.696/79, dal movimento finanziario di parte corrente integrato dalle componenti economiche che non danno luogo a movimenti finanziari (quota ammortamento mobili, macchine ed attrezzature tecniche; costo reale per la concessione di prestiti al personale; quote per adeguamento fondo indennità anzianità personale e quote ammortamento immobili, ecc.), evidenzia un risultato positivo di esercizio pari a £.12.868.644.772, formato da un disavanzo economico della gestione assistenza di £.349.854.672, dovuto esclusivamente all'eccedenza delle

---

**XI LEGISLATURA - DISEGNI DI LEGGE E RELAZIONI - DOCUMENTI**

---

prestazioni assistenziali rispetto alle entrate registrate allo stesso titolo e da un avanzo economico della gestione previdenza di £.13.218.499.444.

Pertanto la riserva tecnica della gestione assistenza, al 31 dicembre 1989 in £.1.476.845.937, passa a £.1.126.991.265 e la riserva tecnica della gestione previdenza, al 31 dicembre 1989 in £.64.322.726.808, passa a £.77.541.226.252.



## SITUAZIONE PATRIMONIALE

In ordine alla situazione patrimoniale complessiva dell'E.N.P.A.F. al 31 dicembre 1990, il conto consuntivo evidenzia attività per £.193.025.598.416 e passività per £.113.839.485.509 con un patrimonio netto di £.79.186.112.907 così rappresentato:

- riserva tecnica gestione assistenza	£. + 1.476.845.937
- riserva tecnica gestione previdenza	£. + 64.322.726.808
- fondi di riserva (ordinaria e straordinaria)	£. + 517.895.390
- avanzo economico dell'esercizio	£. + <u>12.868.644.772</u>
	£. <u>79.186.112.907</u>

In dettaglio, le attività risultano costituite per £.8.544.882.050 da disponibilità liquide (saldo del conto corrente di cassa e dei conti correnti bancari e postali); per £.69.258.159.356 da investimenti patrimoniali; per £.1.058.173.099 da mobili e macchine; per £.114.164.211.321 da crediti di bilancio (residui attivi e crediti finanziari); per £.172.590 da partite varie.

Per quanto riguarda gli investimenti patrimoniali, è da rilevare che l'importo di £.69.258.159.356, risultante a chiusura dell'esercizio 1990 è così formato:

---

**XI LEGISLATURA - DISEGNI DI LEGGE E RELAZIONI - DOCUMENTI**

---

- mutui ipotecari	£.13.759.295.247	pari al	19,86%
- prestiti al personale	£. 648.915.888	pari allo	0,94%
- titoli di proprietà	£. 123.775.000	pari allo	0,18%
- immobili di proprietà	£. <u>54.726.173.221</u>	pari al	<u>79,02%</u>
	£. <u>69.258.159.356</u>		<u>100</u> %

Le passività dello stato patrimoniale risultano costituite per £.16.582.600.475 da residui passivi; per £.89.950.042.108 da debiti di Tesoreria; per £.215.892.049 da debiti bancari e finanziari; per £.723.066.060 da fondi di accantonamenti vari; per £.6.367.103.327 da poste rettificative dell'attivo; per £. 781.490 da poste varie.

RELAZIONE DEL COLLEGIO SINDACALE



VERBALE N. 9 /1991RELAZIONE DEL COLLEGIO SINDACALE AL CONTO CONSUNTIVO 1990 DELL'ENTE  
NAZIONALE DI PREVIDENZA E DI ASSISTENZA FARMACISTI - E.N.P.A.F.

L'anno 1991, addì 26 giugno, nei locali dell'Ente Nazionale di Previdenza e di Assistenza Farmacisti, si è riunito il Collegio Sindacale per l'esame del conto consuntivo relativo all'anno 1990, deliberato dal Consiglio di Amministrazione nella seduta del 14 maggio 1991, ai sensi dell'art. 14, lettera b) dello Statuto.

Sono presenti:

- Dott. Alberico Vernaglia - Presidente - designato dal Ministero del La  
voro e della Previdenza Sociale;
- Dott. Guido Cavaliere - Componente - designato dal Ministero del Te  
soro - Ragioneria generale dello Stato;
- Dott. Sebastiano Fabiano - componente eletto dal Consiglio Nazionale  
dell'Ente.

Il conto consuntivo 1990 che viene presentato alla approvazione del Consiglio Nazionale nella riunione del 29 giugno c.a. è costituito dai fonda  
mentali documenti contabili e, cioè, dal rendiconto finanziario, dallo stato patrimoniale, dai conti economici delle gestioni assistenza e previdenza e da quello generale, nonché dalla situazione amministrativa, dagli elenchi dei re  
sidui attivi e passivi riferiti agli anni di formazione.

Il Collegio, nell'esaminare i suddetti documenti, ha innanzitutto accertato che sono stati predisposti in conformità a quanto disposto dal D.P.R. 21.1.1978, n. 82, come modificato dal D.P.R. n. 696/1979, concernente l'appro  
vazione del nuovo regolamento per la classificazione delle entrate e delle spe  
se per l'amministrazione degli enti pubblici di cui all'art. 30 della legge n. 70/1975, che tutte le voci comprese nei documenti contabili in discorso co  
stituiscono le risultanze delle operazioni di gestione registrate nelle scrit  
ture dell'Ente e che tutte le spese risultano debitamente corredate degli atti  
giustificativi.

XI LEGISLATURA - DISEGNI DI LEGGE E RELAZIONI - DOCUMENTI

Le risultanze complessive del consuntivo in esame - che reca, peraltro, anche le previsioni definitive dell'esercizio - sono le seguenti:

1) Entrate di competenza

	<u>Previste</u>	<u>Accertate</u>	<u>Differenze +/-</u>
a) correnti	L. 252.489.650.000	L. 252.757.946.822	L. + 268.296.822
b) c/capitale	L. 34.655.000.000	L. 5.415.836.771	L. - 29.239.163.229
c) partite di giro	<u>L. 31.714.000.000</u>	<u>L. 32.466.096.369</u>	<u>L. + 752.096.369</u>
TOTALE ENTRATE	<u><u>L. 318.858.650.000</u></u>	<u><u>L. 290.639.879.962</u></u>	<u><u>L. - 28.218.770.038</u></u>

2) Uscite di competenza

	<u>Previste</u>	<u>Impegnate</u>	<u>Differenze +/-</u>
a) correnti	L. 246.824.650.000	L. 240.858.035.946	L. - 5.966.614.054
b) c/capitale	L. 31.802.000.000	L. 1.757.085.081	L. - 30.044.914.919
c) partite di giro	<u>L. 31.714.000.000</u>	<u>L. 32.466.096.369</u>	<u>L. + 752.096.369</u>
TOTALE SPESE	<u><u>L. 310.340.650.000</u></u>	<u><u>L. 275.081.217.396</u></u>	<u><u>L. - 35.259.432.604</u></u>

Conseguentemente l'esercizio in esame ha registrato un avanzo finanziario di competenza di L. 15.558.662.566 derivante, ovviamente, dalla differenza tra le entrate accertate di L. 290.639.879.962 e le uscite impegnate di L. 275.081.217.396.

Ciò a fronte di un previsto avanzo finanziario di competenza di Lire 8.518.000.000 quale differenza tra le entrate di competenza previste di Lire 318.858.650.000 e le uscite previste di L. 310.340.650.000.

I su indicati risultati finanziari, comunque, risultano meglio evidenziati dal prospetto che segue:

## XI LEGISLATURA - DISEGNI DI LEGGE E RELAZIONI - DOCUMENTI

	<u>Entrate previste</u>	<u>Uscite previste</u>	<u>Differenza +/-</u>	<u>Entrate accertate</u>	<u>Uscite impeginate</u>	<u>Differenza +/-</u>
a) correnti	L. 252.489.650.000	L. 246.824.650.000	L. +5.665.000.000	L. 252.757.946.822	L. 240.858.035.946	L. +11.899.910.876
b) c/capitale	L. 34.655.000.000	L. 31.802.000.000	L. +2.853.000.000	L. 5.415.836.771	L. 1.757.085.081	L. + 3.658.751.690
c) partite di giro	L. 31.714.000.000	L. 31.714.000.000	L. -----	L. 32.466.096.369	L. 32.466.096.369	L. -----
TOTALI	L. 318.858.650.000	L. 310.340.650.000	L. +8.518.000.000	L. 290.639.879.962	L. 275.081.217.396	L. +15.558.662.566

---

**XI LEGISLATURA - DISEGNI DI LEGGE E RELAZIONI - DOCUMENTI**

---

In particolare, come si rileva dal suesposto prospetto, l'anzidetto avanzo finanziario di competenza di L. 15.558.662.566 è da attribuire alla parte corrente per L. 11.899.910.876 ed a quella in conto capitale per Lire 3.658.751.690.

Ciò in quanto le partite di giro sia nelle entrate che nelle spese si equivalgono in L. 32.466.096.369.

Nei confronti delle previsioni definitive di L. 318.858.650.000 per le entrate e di L. 310.340.650.000 per le spese è, pertanto, al previsto avanzo finanziario di competenza di L. 8.518.000.000 l'avanzo finanziario di competenza di L. 15.558.662.566 ottenuto per effetto della gestione presenta un miglioramento di L. 7.040.662.566.

#### Entrate e spese correnti

Dall'esame del bilancio in questione e dall'allegata relazione illustrativa si rileva che le entrate correnti accertate in L. 252.757.946.822 hanno avuto un incremento di L. 268.296.822 rispetto alle previsioni definitive di L. 252.489.650.000 e risulta caratterizzato principalmente dalle aliquote contributive di L. 223.891.031.922 e dai redditi e proventi patrimoniali di L. 13.315.046.777.

In particolare il predetto aumento di L. 268.296.822 deriva dalla differenza fra quelli verificatisi nelle aliquote contributive (+ L. 25.031.922) e nei trasferimenti da parte dello Stato (+ L. 1.017.573.460) e dalle diminuzioni nei redditi e proventi patrimoniali (- L. 336.603.223) e nelle poste correttive e compensative di spese correnti (L. -437.705.337).

Si rappresenta, inoltre, che le spese correnti risultano impegnate per L. 240.858.035.946 con una diminuzione di L. 5.966.614.054 rispetto alle previsioni definitive ammontanti a L. 246.824.650.000 e sono composte essenzialmente dagli oneri per prestazioni istituzionali pari a L. 214.548.814.024, da oneri finanziari e tributari ammontanti a L. 14.000.000.000 circa, dalle spese per acquisto di beni di consumo pari a L. 7.201.215.920 e dagli oneri per il personale in servizio di L. 4.649.879.141.



---

XI LEGISLATURA - DISEGNI DI LEGGE E RELAZIONI - DOCUMENTI

---

Entrate e spese c/capitale

Le entrate accertate ammontano complessivamente a L. 5.415.836.771 a fronte di una previsione definitiva di L. 34.655.000.000 e riguardano L. 172.375.000 per realizzi di valori mobiliari, L. 3.771.910.617 per riscossioni di crediti e L. 1.471.551.154 per assunzione di altri debiti finanziari.

Le spese impegnate, invece, sono complessivamente di L. 1.757.085.081 nei confronti di una previsione definitiva di L. 31.802.000.000 e sono costituite da acquisizione di immobilizzazioni tecniche per L. 42.547.092, da concessione di crediti e anticipazioni per L. 242.986.835 e dai rimborsi di anticipazioni passive per L. 1.471.551.154.

Residui attivi

I residui attivi risultanti all'inizio dell'esercizio in esame ammontavano a L. 100.747.538.807.

Durante il corso della gestione ne sono stati riscossi per complessive L. 57.639.111.138.

Sono rimasti da riscuotere soltanto per complessive L. 44.841.130.787 in quanto si sono verificati maggiori accertamenti per L. 2.452.969.969 e minori riaccertamenti per L. 720.266.851.

Se, poi, ai predetti residui attivi rimasti da riscuotere (L i r e 44.841.130.787) vengono sommati quelli derivanti dalla competenza ammontanti a complessive L. 69.254.720.062 si ottiene alla fine dell'esercizio in discorso una massa attiva di residui di L. 114.095.850.849 (L. 44.841.130.787 + Lire 69.254.720.062).

Residui passivi

I residui passivi all'inizio dell'esercizio ammontavano a L i r e 105.402.591.984.

Durante il corso dell'esercizio ne sono stati pagati L. 7.172.344.803, rimasti da pagare per L. 97.881.761.984 poichè si sono verificate radiazioni per L. 535.876.707 e riaccertamenti per L. 187.391.510.

---

 XI LEGISLATURA - DISEGNI DI LEGGE E RELAZIONI - DOCUMENTI
 

---

Alla fine dell'esercizio, pertanto, esistono residui passivi provenienti dagli esercizi precedenti per L. 97.881.761.984 che sommati a quelli provenienti dalla competenza dell'esercizio ammontante a L. 8.866.772.648 danno luogo ad una massa totale di residui passivi di L. 106.748.534.632.

Fondo di cassa

- Consistenza di cassa all'1/1/1990		L. + 2.907.400.563
- Riscossioni effettuate nell'esercizio:		
a) in conto competenze	L. 221.385.159.900	
b) in conto residui	<u>L. 57.639.111.138</u>	L. + 279.024.271.038
- Pagamenti effettuati nell'esercizio:		
a) in conto competenze	L. 266.214.444.748	
b) in conto residui	<u>L. 7.172.344.803</u>	<u>L. - 273.386.789.551</u>
	Fondo cassa al 31.12.1990	<u>L. + 8.544.882.050</u>

Conseguentemente l'avanzo di amministrazione alla fine dell'esercizio risulta così determinato:

- Fondo cassa al 31.12.1990		L. + 8.544.882.050
- Residui attivi provenienti:		
a) dalla competenza	L. 69.254.720.062	
b) dai residui	<u>L. 44.841.130.787</u>	L. + 114.095.850.849
- Residui passivi provenienti:		
a) dalla competenza	L. 8.866.772.648	
b) dai residui	<u>L. 97.881.761.984</u>	<u>L. - 106.748.534.632</u>
	Avanzo di amministrazione a fine esercizio	<u>L. + 15.892.198.267</u>

Conto economico

In ordine al conto economico generale dell'esercizio si rappresenta che il risultato positivo dell'esercizio di L. 12.868.644.772 deriva dalla

## XI LEGISLATURA - DISEGNI DI LEGGE E RELAZIONI - DOCUMENTI

differenza fra le entrate correnti accertate di L. 252.757.946.822 e le spese correnti impegnate di L. 240.858.035.946, nonché dalle altre poste che concorrono alla determinazione del risultato economico dell'esercizio che complessivamente ammontano per l'entrata a L. 3.202.839.322 e per la spesa a Lire 2.234.105.426.

Lo stato patrimoniale presenta alla fine dell'esercizio in esame un totale di attività di L. 193.025.598.416 ed un totale passività di Lire 113.839.485.509.

Conseguentemente il netto patrimoniale risultante dalla differenza fra le suindicate attività e passività ammonta a L. 79.186.112.907 con un aumento rispetto al decorso esercizio di L. 12.868.644.772, pari al risultato economico conseguito per effetto della gestione.

Al fine, comunque, di avere una visione sintetica della gestione relativa all'anno 1990, come per gli anni precedenti, si espongono di seguito gli elementi più significativi, posti a confronto con quelli del precedente esercizio:

- a) il fondo di cassa che all'inizio dell'esercizio ammontava a L. 2.907.400.563 è passato per effetto della gestione a L. 8.544.882.050 con un aumento di L. 5.637.481.487;
- b) il disavanzo di amministrazione che all'inizio dell'esercizio era di Lire 1.747.652.614 si è tramutato in un avanzo di amministrazione di Lire 15.892.198.267;
- c) il conto economico è passato da un risultato negativo di L. 13.039.230.840 dell'esercizio precedente a quello positivo dell'esercizio in discorso di L. 12.868.644.772.

Ciò premesso ed accertato che:

- le scritture finali dell'esercizio 1989 in ordine alla consistenza di cassa, ai residui attivi e passivi concordano con quelle iniziali dell'esercizio 1990;
- le scritture finali suesposte dell'esercizio in esame concordano con quelle contabili dell'Ente.

## XI LEGISLATURA - DISEGNI DI LEGGE E RELAZIONI - DOCUMENTI

Il Collegio nel dare atto della regolarità della gestione e della corrispondenza delle poste di bilancio con le scritture contabili, ritiene che l'elaborato in esame possa essere approvato nelle risultanze ivi esposte.

Inoltre il Collegio, come già più volte espresso, ribadisce l'indispensabilità dell'adozione di quelle iniziative idonee a ridimensionare il fenomeno dei residui attivi e passivi che alla fine dell'esercizio in esame, come già evidenziato, ammontano rispettivamente a L. 114.095.850.849 e a L. 106.748.534.632, procedendo, altresì, ad una completa ricognizione degli stessi intesa ad eliminare quelli rivelatisi inesistenti con le modalità di cui all'art. 39 del D.P.R. n. 696/1979:

- di limitare il ricorso alle partite in conto sospeso ai soli casi strettamente indispensabili;
- di contenere al massimo le spese di finanziamento in particolare quelle che presentano ampi spazi di discrezionalità, adottando le misure ritenute più opportune anche di carattere organizzativo interne al fine di favorire le maggiori economie possibili.

IL COLLEGIO SINDACALE

F.to Dott. Alberico VERNAGLIA

PRESIDENTE


F.to Dott. Guido CAVALIERE

COMPONENTE

F.to Dott. Sebastiano FABIANO

COMPONENTE

**BILANCIO CONSUNTIVO**



RENDICONTO FINANZIARIO

Vertical line of text on the left side of the page.



ENTRATE





XI LEGISLATURA - DISEGNI DI LEGGE E RELAZIONI - DOCUMENTI

Codice	N	CAPITOLO DENOMINAZIONE	GESTIONE DI COMPETENZA						Differenze alle pre	
			PREVISIONI			SOMME ACCERTATE				
			Iniziali	VARIAZIONI		Definitive	Riscosse	Rimaste da riscuotere		Totali accertati
	In aumento	In diminuzione								
		CATEGORIA 5a								
		Trasferimenti da parte dei Comuni e Province	-	-	-	-	-	-	-	-
		TOTALE CATEGORIA 5a	-	-	-	-	-	-	-	-
		CATEGORIA 6a								
		Trasferimenti da parte di altri Enti del settore pubblico	-	-	-	-	-	-	-	-
		TOTALE CATEGORIA 6a	-	-	-	-	-	-	-	-
		TOTALE TITOLO II	11 157 000 000	13 000 000	1 013 000 000	10 157 000 000	4 335 125 001	6 839 448 459	11 174 573 460	1 017 743 448
		TITOLO III								
		Altre entrate								
		CATEGORIA 7a								
		Entrate derivanti dalla vendita di beni e dalla prestazione di servizi	-	-	-	-	-	-	-	-
		TOTALE CATEGORIA 7a	-	-	-	-	-	-	-	-
		CATEGORIA 8a								
		Redditi e proventi patrimoniali								
3 08 01 0	9	Affitti di immobili	11 000 000 000	-	-	11 000 000 000	9 958 328 338	809 283 077	10 767 811 413	-
3 08 02 0	10	Interessi e premi su titoli a reddito fisso	19 850 000	-	-	19 850 000	14 598 750	-	14 598 750	-
3 08 03 0	11	Interessi attivi su mutui	1 400 000 000	-	-	1 400 000 000	1 221 868 490	24 704 035	1 246 572 525	-
3 08 04 0	12	Interessi attivi su depositi e c/c	p.m.	-	-	p.m.	2 157 234	27 104 930	29 262 164	29 262 164
3 08 05 0	13	Interessi su deposito Ragazzi Enzo - gestione assistenza	p.m.	-	-	p.m.	-	2 750	2 750	2 750
3 08 06 0	14	Interessi attivi su quote di partecipazione degli iscritti all'onere della gestione previdenza per riscatti di periodi di anzianità	1 200 000 000	-	-	1 200 000 000	1 079 175 847	32 520 071	1 111 895 718	-
3 08 07 0	15	Interessi su prestiti al personale	32 000 000	-	-	32 000 000	29 040 580	1 895	29 042 455	-
3 08 08 0	15 bis	Interessi di mora	-	-	-	-	111 177 736	2 755 887	113 933 603	113 933 603
3 08 09 0	15 ter	Interessi di mora su versamenti contributivi	-	-	-	-	2 327 399	-	2 327 399	2 327 399
		TOTALE CATEGORIA 8a	13 851 850 000	-	-	13 851 850 000	12 418 674 152	896 372 825	13 315 046 777	145 525 916

XI LEGISLATURA - DISEGNI DI LEGGE E RELAZIONI - DOCUMENTI

rispetto visioni	GESTIONE DEI RESIDUI ATTIVI						GESTIONE DI CASSA				Totale dei residui attivi al termine dell'esercizio
	Residui all'inizio dell'esercizio	Riscossi	Rimasti da rischiare	Totali	Variazioni		Previsioni	Riscossioni	Differenze rispetto alle previsioni		
					In più	In meno			In più	In meno	
in meno											
169 988	5 174 354 450	4 066 849 839	2 040 329 482	6 107 179 321	932 824 871	-	11 157 000 000	8 401 974 640	-	2 755 025 160	6 879 777 941
232 388 587	1 564 365 979	386 083 230	1 139 752 636	1 625 815 666	-	38 550 113	11 100 000 000	10 344 391 566	-	755 606 434	1 949 035 713
5 051 250	4 200 000	4 200 000	-	4 200 000	-	-	19 650 000	16 798 750	-	851 250	-
153 427 475	239 007 870	147 183 291	91 185 924	238 349 215	-	658 455	1 400 000 000	1 389 051 781	-	30 948 219	115 889 959
-	41 251 125	41 251 125	-	41 251 125	-	-	-	43 408 359	43 408 359	-	27 104 930
-	1 375	1 375	-	1 375	-	-	-	1 375	1 375	-	2 750
88 304 282	41 742 319	15 812 089	855 598	16 667 887	-	25 074 632	1 200 000 000	1 094 987 736	-	105 012 264	33 375 669
2 867 546	10 775	10 775	-	10 775	-	-	32 000 000	29 051 335	-	2 948 665	1 895
-	4 328 768	3 183 946	1 142 283	4 338 229	9 461	-	-	114 371 682	114 371 682	-	3 696 150
-	-	-	-	-	-	-	-	2 327 399	2 327 399	-	-
482 129 139	1 894 908 011	597 715 831	1 232 916 441	1 830 632 272	9 461	84 283 200	13 751 850 000	13 016 389 983	180 106 815	895 368 832	2 129 289 066











## XI LEGISLATURA - DISEGNI DI LEGGE E RELAZIONI - DOCUMENTI

Codice	N	CAPITOLO DENOMINAZIONE	GESTIONE DI COMPETENZA						Differenze alle pre	
			Iniziali	PREVISIONI		Definitive	SOMME ACCERTATE			
				VARIAZIONI			Riscosse	Rimaste da riscuotere		Totale accertate
			In aumento	In diminuzione				In piu		
		TITOLO VI								
		Assunzione di prestiti								
		CATEGORIA 19a								
		Assunzione di mutui								
		TOTALE CATEGORIA 19a								
		CATEGORIA 20a								
		Assunzione di titoli debiti finanziari								
9 21 01 0	24	Anticipazioni bancarie	4 100 000 000	27 400 000 000		31 500 000 000	1 471 551 154	1 471 551 154		
		TOTALE CATEGORIA 20a	4 100 000 000	27 400 000 000		31 500 000 000	1 471 551 154	1 471 551 154		
		CATEGORIA 21a								
		Emissioni di obbligazioni								
		TOTALE CATEGORIA 21a								
		TOTALE TITOLO VI	4 100 000 000	27 400 000 000		31 500 000 000	1 471 551 154	1 471 551 154		
		TITOLO VII								
		Partite di giro								
		CATEGORIA 22a								
		Entrate aventi natura di partite di giro								
7 22 01 0	25	Ritenute erariali su RLD e redditi assimilati	30 000 000 000	-	-	30 000 000 000	27 131 301 130	27 131 301 130	-	
7 22 02 0	28	Ritenute erariali su RLA	130 000 000	-	-	130 000 000	64 618 000	65 376 000	-	
7 22 03 0	27	Ritenute previdenziali ed assistenziali	270 000 000	-	-	270 000 000	333 505 505	350 633 030	80 633 030	
7 22 04 0	28	Traffutenute per conto terzi - depositi cauzionali	200 000 000	-	-	200 000 000	70 279 500	70 279 500	-	
7 22 05 0	29	Rimborsi di somme pagate per conto terzi - fondo spese istruttoria mutui ipotecari	p.m.	-	-	p.m.	-	-	-	
7 22 06 0	30	Partite in conto sospeso	500 000 000	-	-	500 000 000	1 780 411 283	2 730 231 894	4 010 643 177	
7 22 07 0	31	Maggiorazione trattamento pensionistico ex combattenti - art 6 Legge n 140/85	814 000 000	-	-	814 000 000	-	337 863 532	-	
7 22 08 0	31	Fondo di incentivazione personale - art 14 DPR n 13 dell'1-2-1986	-	-	-	-	-	-	-	




## XI LEGISLATURA - DISEGNI DI LEGGE E RELAZIONI - DOCUMENTI

Codice	CAPITOLO		GESTIONE DI COMPETENZA							Differenza alle pre
	N	DENOMINAZIONE	PREVISIONI			SOMME ACCERTATE				
			Iniziali	VARIAZIONI		Definitive	Riscosse	Rimaste da raccoltere	Totale accertate	
				In aumento	In diminuzione					
7 22 09 0	31 ter	Introiti per conto gestione assicurazione malattie	-	-	-	-	-	-	-	-
7 22 10 0	31 quar ter	Introiti di competenza di esercizi futuri	-	-	-	-	-	-	-	-
		<b>TOTALE CATEGORIA 22a</b>	<b>31 714 000 000</b>	<b>-</b>	<b>-</b>	<b>31 714 000 000</b>	<b>29 380 113 418</b>	<b>3 085 982 951</b>	<b>32 466 096 369</b>	<b>4 091 276 207</b>
		<b>TOTALE TITOLO VII</b>	<b>31 714 000 000</b>	<b>-</b>	<b>-</b>	<b>31 714 000 000</b>	<b>29 380 113 418</b>	<b>3 085 982 951</b>	<b>32 466 096 369</b>	<b>4 091 276 207</b>
		Repliegio dei titoli								
		TITOLO I	211 803 000 000	18 000 000 000	3 937 000 000	223 866 000 000	185 738 755 277	58 152 276 845	223 891 031 922	2 483 008 719
		TITOLO II	11 157 000 000	13 000 000	1 013 000 000	10 157 000 000	4 335 125 001	8 839 448 459	11 174 573 460	1 017 743 448
		TITOLO III	18 466 650 000	-	-	18 466 650 000	16 620 318 758	1 072 024 682	17 692 341 440	754 230 079
		TITOLO IV	3 155 000 000	-	-	3 155 000 000	3 839 298 292	104 987 325	3 944 285 617	812 825 836
		TITOLO V	-	-	-	-	-	-	-	-
		TITOLO VI	4 100 000 000	27 400 000 000	-	31 500 000 000	1 471 551 154	-	1 471 551 154	-
		TITOLO VII	31 714 000 000	-	-	31 714 000 000	29 380 113 418	3 085 982 951	32 466 096 369	4 091 276 207
		<b>TOTALE DELLE ENTRATE</b>	<b>280 395 650 000</b>	<b>43 413 000 000</b>	<b>4 950 000 000</b>	<b>318 858 650 000</b>	<b>221 385 159 900</b>	<b>69 254 720 062</b>	<b>290 639 879 962</b>	<b>9 159 084 091</b>

XI LEGISLATURA - DISEGNI DI LEGGE E RELAZIONI - DOCUMENTI

Riscatto Variazioni	GESTIONE DEI RESIDUI ATTIVI						GESTIONE DI CASSA				Totale dei residui attivi al termine dell'esercizio
	Residui all'inizio dell'esercizio	Riscossi	Rimasti da riscuotere	Totale	Variazioni		Previsioni	Riscossioni	Differenze rispetto alle previsioni		
					In più	In meno			In più	In meno	
In meno	4 779 778	251 880	4 527 898	4 779 778	-	-	-	251 880	251 880	-	4 527 898
3 339 179 838	5 290 031 509	2 556 086 828	2 733 944 681	5 290 031 509	-	-	31 714 000 000	31 936 200 246	3 621 745 066	3 399 544 820	5 819 927 632
3 339 179 838	5 290 031 509	2 556 086 828	2 733 944 681	5 290 031 509	-	-	31 714 000 000	31 936 200 246	3 621 745 066	3 399 544 820	5 819 927 632
2 457 976 797	87 185 397 568	50 034 436 896	36 055 890 216	88 090 327 114	1 519 477 182	594 547 636	210 164 000 000	215 773 192 175	11 888 670 886	6 279 478 711	96 208 166 661
169 988	5 174 354 450	4 066 849 839	2 040 329 482	8 107 179 321	932 824 671	-	11 157 000 000	8 401 974 840	2 755 025 160	-	8 879 777 941
1 528 538 639	2 653 563 670	701 411 866	1 826 442 050	2 527 853 916	9 461	125 719 215	18 550 650 000	17 321 728 624	768 812 978	1 997 734 354	2 896 466 732
23 540 021	464 191 610	280 325 707	164 524 358	464 850 065	658 455	-	3 155 000 000	4 119 623 999	988 078 800	23 454 801	289 511 683
30 028 448 846	-	-	-	-	-	-	4 100 000 000	1 471 551 154	-	2 628 448 646	-
3 119 179 838	5 290 031 509	2 556 086 828	2 733 944 681	5 290 031 509	-	-	31 714 000 000	31 936 200 246	3 621 745 066	3 399 544 820	5 819 927 632
37 377 854 129	100 747 538 607	57 639 111 138	44 841 130 787	102 480 241 925	2 452 969 969	720 266 851	276 840 650 000	279 024 271 036	17 267 307 730	17 083 686 692	114 095 850 849



SPESE

## XI LEGISLATURA - DISEGNI DI LEGGE E RELAZIONI - DOCUMENTI

Codice	N	CAPITOLO DENOMINAZIONE	GESTIONE DI COMPETENZA						Differenze alle pro		
			PREVISIONI			SOMME IMPEGNATE			in più	in meno	
			Iniziali	VARIAZIONI		Definitive	Pagate	Rimaste da pagare			Totale impegni
				In aumento	In diminuzione						
		TITOLO I									
		Spese correnti									
		CATEGORIA 1a									
		Spese per gli organi dell'Ente									
1 01 01 0	1	Compensi, indennità e rimborsi alla Presidenza e ai componenti gli Organi di Amministrazione e del Collegio dei Sindaci (Legge 26.7.1978 n. 417 - DM 31.10.1979 e successive modificazioni)	380 000 000			380 000 000	280 110 154	22 892 956	303 003 110		
		TOTALE CATEGORIA 1a	380 000 000			380 000 000	280 110 154	22 892 956	303 003 110		
		CATEGORIA 2a									
		Oneri per il personale in attività di servizio									
1 02 01 0	2	Stipendi ed altri assegni fissi al personale	3 675 000 000			3 675 000 000	2 932 688 507	28 438 333	2 961 126 840		
1 02 02 0	3	Compensi per lavoro straordinario e incentivi alla produttività	483 000 000			483 000 000	262 845 444	114 660 620	377 506 064		
1 02 03 0	4	Indennità e rimborso spese trasporto per missioni all'interno	21 000 000			21 000 000	10 562 895		10 562 895		
1 02 04 0	5	Indennità e rimborso spese trasporto per missioni all'estero	9 000 000			9 000 000					
1 02 05 0	6	Oneri previdenziali ed assistenziali a carico dell'Ente	1 248 000 000			1 248 000 000	822 271 165	195 766 925	1 018 038 090		
1 02 06 0	7	Altri oneri sociali a carico dell'Ente	400 000 000			400 000 000	225 815 240		225 815 240		
1 02 07 0	8	Fondo di incentivazione personale art. 14 DPR n. 13 dell'8/2/1986	44 000 000	13 000 000		57 000 000		56 830 012	56 830 012		
		TOTALE CATEGORIA 2a	5 880 000 000	13 000 000		5 893 000 000	4 254 183 251	395 895 890	4 649 879 141		
		CATEGORIA 3a									
		Oneri per il personale in quiescenza									
		TOTALE CATEGORIA 3a									
		CATEGORIA 4a									
		Spese per l'acquisto di beni di consumo e servizi									
		a) Spese per l'amministrazione generale									
1 04 01 0	9	Spese per l'acquisto di cancelleria e stampati	100 000 000	7 000 000		107 000 000	79 792 054	26 772 300	105 564 354		
1 04 02 0	10	Acquisto libri, riviste, giornali ed altre pubblicazioni	6 000 000			6 000 000	5 714 100	205 000	5 919 100		



XI LEGISLATURA - DISEGNI DI LEGGE E RELAZIONI - DOCUMENTI

repetto visione	GESTIONE DEI RESIDUI PASSIVI						GESTIONE DI CASSA				Totale dei residui passivi al termine dell'esercizio
	Residui all'inizio dell'esercizio	Pagati	Rimasti da pagare	Totale	Variazioni		Previsioni	Pagamenti	Differenze rispetto alle previsioni		
					In più	In meno			In più	In meno	
In meno											
76.996.890	13.735.526	13.735.526	-	13.735.526	-	-	380.000.000	293.845.680	-	86.154.320	22.892.956
76.996.890	13.735.526	13.735.526	-	13.735.526	-	-	380.000.000	293.845.680	-	86.154.320	22.892.956
713.873.160	33.105.205	33.105.205	-	33.105.205	-	-	3.675.000.000	2.965.793.712	-	709.206.288	28.438.333
105.493.936	114.376.526	114.376.526	-	114.376.526	-	-	483.000.000	377.221.970	-	105.778.030	114.660.620
10.437.105	-	-	-	-	-	-	21.000.000	10.562.895	-	10.437.105	-
9.000.000	-	-	-	-	-	-	9.000.000	-	-	9.000.000	-
229.961.910	165.803.365	165.803.365	-	165.803.365	-	-	1.248.000.000	988.074.530	-	259.925.470	165.766.925
174.184.760	-	-	-	-	-	-	400.000.000	225.815.240	-	174.184.760	-
169.958	26.900.000	26.900.000	-	26.900.000	-	-	44.000.000	26.900.000	-	17.100.000	56.830.012
1.243.120.859	340.185.096	340.185.096	-	340.185.096	-	-	5.880.000.000	4.594.368.347	-	1.285.631.653	395.695.890
435.646	-	-	-	-	-	-	100.000.000	79.792.054	-	20.207.946	26.772.300
80.900	-	-	-	-	-	-	6.000.000	5.714.100	-	285.900	205.000

## XI LEGISLATURA - DISEGNI DI LEGGE E RELAZIONI - DOCUMENTI

Codice	CAPITOLO		GESTIONE DI COMPETENZA							Differenze sue pre
	N	DENOMINAZIONE	PREVISIONI		Definitive	SOMME IMPEGNATE				
			Iniziali	VARIAZIONI		Pagate	Rimaste da pagare	Totale impegni		
				in aumento	in diminuzione					in più
1 04 03 0	11	Manutenzione ed esercizio mezzi di trasporto	30 000 000			30 000 000	19 568 293	1 451 009	21 019 302	
1 04 04 0	12	Manutenzione riparazione attrezzature tecniche	90 000 000			90 000 000	40 737 579	11 461 196	52 198 777	
1 04 05 0	13	Acquisto vestiario e divise personale d'ordine	7 000 000			7 000 000				
1 04 06 0	14	Spese di rappresentanza	2 000 000			2 000 000	201 990		201 990	
1 04 07 0	15	Spese di funzionamento di Commissioni, Comitati	20 000 000			20 000 000				
1 04 08 0	16	Compensi per visite fiscali ai dipendenti	3 000 000			3 000 000	1 793 457		1 793 457	
1 04 09 0	17	Spese per accertamenti medico fiscali gestione presenze	20 000 000			20 000 000	4 135 827		4 135 827	
1 04 10 0	18	Spese per accertamenti medico fiscali gestione assenze	5 000 000			5 000 000	1 634 958		1 634 958	
1 04 11 0	19	Manutenzione riparazione locali uffici	25 000 000			25 000 000	24 480 823	496 974	24 977 897	
1 04 12 0	20	Combustibile ed energia elettrica per riscaldamento e condizionatori uffici	20 000 000			20 000 000		12 000 000	12 000 000	
1 04 13 0	21	Spese postali e telegrafiche	160 000 000			160 000 000	135 316 880		135 316 880	
1 04 14 0	22	Spese telefoniche	80 000 000			80 000 000	69 642 480		69 642 480	
1 04 15 0	23	Consulenze legali tecniche ed attuariali	100 000 000	280 000 000		380 000 000	104 582 506	24 264 156	128 846 662	
1 04 16 0	24	Oneri centro elaborazione dati	685 000 000			685 000 000	675 570 140		675 570 140	
1 04 17 0	25	Energia elettrica ed acqua uffici	40 000 000			40 000 000	28 100 000	4 656 000	32 756 000	
1 04 18 0	26	Spese varie di amministrazione generale	20 000 000	9 000 000		29 000 000	27 464 866	559 300	28 024 166	
1 04 19 0	27	Servizio pulizia uffici	87 000 000			87 000 000	79 301 600	7 306 600	86 608 200	
1 04 20 0	28	Premi assicurazione	20 000 000			20 000 000	14 777 716		14 777 716	
1 04 21 0	29	Spese per pubblicazione periodico ENPAF	p.m.	120 000 000		120 000 000	78 582 590		78 582 590	
1 04 22 0	30	Pubblicazioni notizie ENPAF su periodici	20 000 000			20 000 000				
1 04 23 0	31	Spese riunioni delegati ordini provinciali	p.m.			p.m.				
1 04 24 0	32	Spese per erogazioni pubblicitarie art. 13 Legge 418/1981	p.m.			p.m.				
1 04 25 0	33	Canoni passivi di locazione	120 000 000			120 000 000	118 524 000		118 524 000	
1 04 26 0	34	Oneri servizio nascosti contributi	1 000 000 000			1 000 000 000	639 486 000		639 486 000	

XI LEGISLATURA - DISEGNI DI LEGGE E RELAZIONI - DOCUMENTI

Progetto risorsa	GESTIONE DEI RESIDUI PASSIVI					GESTIONE DI CASSA				Totale dei residui passivi al termine dell'esercizio	
	Residui all'inizio dell'esercizio	Pagati	Rimasti da pagare	Totale	Variazioni		Previsioni	Pagamenti	Differenze rispetto alle previsioni		
					In più	In meno			In più		In meno
8 980 698	-	-	-	-	-	-	30 000 000	19 568 293	-	10 431 707	1 451 009
37 801 223	9 815 004	5 973 800	3 841 204	9 815 4	-	-	90 000 000	46 711 379	-	43 288 621	15 302 402
7 000 000	1 236 060	927 045	309 015	123	-	-	7 000 000	927 045	-	6 072 955	309 015
1 798 010	-	-	-	-	-	-	2 000 000	201 990	-	1 798 010	-
20 000 000	-	-	-	-	-	-	20 000 000	-	-	20 000 000	-
1 206 543	-	-	-	-	-	-	3 000 000	1 793 457	-	1 206 543	-
15 864 173	-	-	-	-	-	-	20 000 000	4 135 827	-	15 864 173	-
3 365 042	-	-	-	-	-	-	5 000 000	1 634 958	-	3 365 042	-
22 103	-	-	-	-	-	-	25 000 000	24 480 923	-	519 077	498 974
8 000 000	44 840 489	987 915	43 852 554	44 834 9	-	-	20 000 000	987 915	-	19 012 085	55 652 554
24 883 340	-	-	-	-	-	-	160 000 000	135 316 860	-	24 883 340	-
10 357 520	-	-	-	-	-	-	80 000 000	69 642 480	-	10 357 520	-
251 153 338	45 289 517	8 748 774	36 540 743	41 266 7	-	-	100 000 000	113 331 280	13 331 280	-	60 804 899
9 429 860	-	-	-	-	-	-	885 000 000	875 570 140	-	9 429 860	-
7 244 000	5 506 000	5 506 000	-	5 0	-	-	40 000 000	33 806 000	-	6 394 000	4 658 000
975 834	-	-	-	-	-	-	20 000 000	27 464 866	7 464 866	-	559 306
391 800	8 949 800	8 949 800	-	8 0	-	-	87 000 000	86 251 200	-	748 600	7 308 600
5 222 284	-	-	-	-	-	-	20 000 000	14 777 716	-	5 222 284	-
41 437 410	-	-	-	-	-	-	-	78 582 590	78 582 590	-	-
20 000 000	-	-	-	-	-	-	20 000 000	-	-	20 000 000	-
-	-	-	-	-	-	-	-	-	-	-	-
-	-	-	-	-	-	-	-	-	-	-	-
1 478 000	-	-	-	-	-	-	120 000 000	118 524 000	-	1 478 000	-
361 514 000	-	-	-	-	-	-	1 000 000 000	638 486 000	-	361 514 000	-

## XI LEGISLATURA - DISEGNI DI LEGGE E RELAZIONI - DOCUMENTI

Codice	N	CAPITOLO DENOMINAZIONE	GESTIONE DI COMPETENZA						Differenze sive bre In più	
			Iniziali	PREVISIONI		Definitive	SOMME IMPEGNATE			
				VARIAZIONI			Pagate	Rimaste da pagare		Totale impegni
				In aumento	In diminuzione					
		b) Spese per l'amministrazione degli immobili								
1 04 27 0	35	Spese per il servizio portierato	1 350 000 000	-	-	1 350 000 000	1 091 629 523	55 963 250	1 147 792 773	-
1 04 28 0	36	Acquisto divise tute portieri ed operai	10 000 000	-	-	10 000 000	1 258 536	1 919 272	3 177 808	-
1 04 29 0	37	Servizio idrico e di illuminazione	1 200 000 000	-	190 000 000	1 010 000 000	500 045 493	300 000 000	800 045 493	-
1 04 30 0	38	Manutenzione ordinaria immobili	1 100 000 000	-	-	1 100 000 000	363 271 555	450 436 736	813 708 291	-
1 04 31 0	39	Manutenzione straordinaria immobili	1 000 000 000	-	-	1 000 000 000	10 219 114	47 731 426	57 950 540	-
1 04 32 0	40	Consulenze e prestazioni tecniche esterne	100 000 000	-	-	100 000 000	25 241 460	50 000 445	75 241 905	-
1 04 33 0	41	Perizie tecniche	p.m.	-	-	p.m.	-	-	-	-
1 04 34 0	42	Premi di assicurazione	80 000 000	-	-	80 000 000	63 510 955	-	63 510 955	-
1 04 35 0	43	Spese per il servizio di riscaldamento	1 800 000 000	-	-	1 800 000 000	671 552 859	1 128 447 741	1 800 000 000	-
1 04 36 0	44	Spese varie	190 000 000	-	-	190 000 000	144 468 193	6 673 686	151 341 879	-
1 04 37 0	44 bis	Indennità avviamento commerciale a conduttori Legge n. 15/87	p.m.	51 000 000	-	51 000 000	50 886 000	-	50 886 000	-
		<b>TOTALE CATEGORIA 4a</b>	<b>9 490 000 000</b>	<b>467 000 000</b>	<b>190 000 000</b>	<b>9 767 000 000</b>	<b>5 070 671 427</b>	<b>2 130 544 493</b>	<b>7 201 215 920</b>	<b>-</b>
		<b>CATEGORIA 5a</b>								
		Spese per prestazioni istituzionali								
1 05 01 0	45	Pensioni	214 000 000 000	-	1 430 000 000	212 570 000 000	212 570 000 000	-	212 570 000 000	-
1 05 02 0	46	Prestazioni di assistenza	1 802 000 000	228 000 000	-	2 030 000 000	1 968 664 024	10 150 000	1 978 814 024	-
		<b>TOTALE CATEGORIA 5a</b>	<b>215 802 000 000</b>	<b>228 000 000</b>	<b>1 430 000 000</b>	<b>214 600 000 000</b>	<b>214 538 664 024</b>	<b>10 150 000</b>	<b>214 548 814 024</b>	<b>-</b>
		<b>CATEGORIA 6a</b>								
		Trasferimenti passivi								
1 06 01 0	47	Interventi assistenziali a favore del personale in servizio art. 59 DPR 509/79 art. 28 DPR 346/83 - art. 25 DPR 267/87	52 650 000	-	-	52 650 000	14 382 500	26 211 500	40 594 000	-
		<b>TOTALE CATEGORIA 6a</b>	<b>52 650 000</b>	<b>-</b>	<b>-</b>	<b>52 650 000</b>	<b>14 382 500</b>	<b>26 211 500</b>	<b>40 594 000</b>	<b>-</b>

XI LEGISLATURA - DISEGNI DI LEGGE E RELAZIONI - DOCUMENTI

rispetto visioni	GESTIONE DEI RESIDUI PASSIVI						GESTIONE DI CASSA				Totale dei residui passivi al termine dell'esercizio
	Residui all'inizio dell'esercizio	Pagati	Restati da pagare	Totali	Variazioni		Previsioni	Pagamenti	Differenze rispetto alle previsioni		
					In più	In meno			In più	In meno	
202 207 227	50 789 383	50 789 383	-	50 789 383	-	-	1 350 000 000	1 142 618 906	-	207 381 094	55 963 250
8 822 182	22 302 112	20 540 087	-	20 540 087	-	1 762 025	10 000 000	21 788 823	11 788 823	-	1 919 272
209 954 507	521 788 519	189 058 565	-	189 058 565	-	332 707 954	1 200 000 000	689 104 058	-	510 895 942	300 000 000
288 291 709	345 338 188	280 287 593	65 890 777	328 178 370	-	19 157 798	1 100 000 000	623 559 148	-	476 440 852	516 327 513
942 048 460	761 911 305	449 879 387	195 494 231	645 373 598	-	116 537 707	1 000 000 000	460 098 481	-	539 901 519	243 225 657
24 758 095	82 073 095	49 985 635	23 731 750	73 717 385	-	8 355 719	100 000 000	75 227 095	-	24 772 905	73 732 195
-	-	-	-	-	-	-	-	-	-	-	-
16 489 045	-	-	-	-	-	-	80 000 000	63 510 955	-	16 489 045	-
-	1 701 439 021	1 037 871 448	607 372 651	1 645 244 099	-	56 194 922	1 800 000 000	1 709 424 307	-	90 575 693	1 735 819 792
38 858 121	767 874	767 874	-	767 874	-	-	190 000 000	145 238 067	-	44 763 933	8 673 686
114 000	-	-	-	-	-	-	-	50 888 000	50 888 000	-	-
2 585 784 080	3 599 822 127	2 088 273 088	978 832 925	3 065 106 011	-	534 716 116	9 490 000 000	7 158 944 513	182 043 359	2 493 098 846	3 107 377 418
-	-	-	-	-	-	-	214 000 000 000	212 570 000 000	-	1 430 000 000	-
51 185 978	2 100 000	2 100 000	-	2 100 000	-	-	1 802 000 000	1 970 764 024	168 764 024	-	10 150 000
51 185 978	2 100 000	2 100 000	-	2 100 000	-	-	215 802 000 000	214 540 784 024	168 764 024	1 430 000 000	10 150 000
12 058 000	-	-	-	-	-	-	52 650 000	14 382 500	-	38 267 500	26 211 500
12 058 000	-	-	-	-	-	-	52 650 000	14 382 500	-	38 267 500	26 211 500



XI LEGISLATURA - DISEGNI DI LEGGE E RELAZIONI - DOCUMENTI

rispetto visione	GESTIONE DEI RESIDUI PASSIVI						GESTIONE DI CASSA				Totale dei residui passivi al termine dell'esercizio	
	Residui all'inizio dell'esercizio	Pagati	Rimasti da pagare	Totali	Variazioni		Previsioni	Pagamenti	Differenze rispetto alle previsioni			
					In piu	In meno			In piu	In meno		
835 469 794							11 500 000 000	11 664 539 206	164 539 206			
265 450	580 000	580 000		580 000			2 000 000	2 314 600	314 600			
1 835 726 134	580 000	580 000		580 000			11 502 000 000	11 666 853 806	164 853 806			
125 736 500							1 600 000 000	474 264 000		1 125 736 000		
82 249 358	244 808	240 164		240 164	4 644		1 100 000 000	1 902 991 384	802 991 384			14 999 422
207 685 358	244 808	240 164		240 164	4 644		2 700 000 000	2 377 255 384	802 991 384	1 125 736 000		14 999 422
								24 028 927	24 028 927			
								7 963 415	7 963 415			
								32 012 342	32 012 342			
							1 000 000 000			1 000 000 000		
5 771 039	15 406 000	14 798 953		14 798 953	607 047		30 000 000	27 547 366		2 454 634		11 482 548
5 771 039	15 406 000	14 798 953		14 798 953	607 047		1 030 000 000	27 747 366		1 002 454 634		11 757 548
5 998 826 398	3 972 073 557	2 459 912 825	976 832 025	3 436 745 750		535 327 807	248 836 650 000	240 705 971 962	1 330 664 915	7 461 342 953		3 588 609 734
	322 000 000		322 000 000	322 000 000								322 000 000
	322 000 000		322 000 000	322 000 000								322 000 000



IL TESORIERE  
(Dr. Emilio Croce)  
*[Signature]*

IL PRESIDENTE  
(Dr. Silvio Calapone)  
*[Signature]*

XI LEGISLATURA - DISEGNI DI LEGGE E RELAZIONI - DOCUMENTI

Codice	CAPITOLO		GESTIONE DI COMPETENZA						Differenze alle pre	
	N	DENOMINAZIONE	PREVISIONI			SOMME IMPEGNATE				
			Iniziali	VARIAZIONI		Definitive	Pagate	Rimaste da pagare		Totale impegni
				In aumento	In diminuzione					
		CATEGORIA 12a								
		Acquisto di immobilizzazioni tecniche								
2 12 01 0	57	Acquisto di automezzi	p.m.	-	-	p.m.	-	-	-	
2 12 02 0	58	Acquisto mobili, macchine ed attrezzature tecniche	40 000 000	12 000 000	-	52 000 000	28 618 190	13 928 902	42 547 092	
		TOTALE CATEGORIA 12a	40 000 000	12 000 000	-	52 000 000	28 618 190	13 928 902	42 547 092	
		CATEGORIA 13a								
		Partecipazione ed acquisto valori mobiliari								
2 13 01 0	59	Acquisto di titoli emessi o garantiti dallo Stato ed assimilati	p.m.	-	-	p.m.	-	-	-	
2 13 02 0	60	Impegni di disponibilità in titoli a breve termine	p.m.	-	-	p.m.	-	-	-	
		TOTALE CATEGORIA 13a	-	-	-	-	-	-	-	
		CATEGORIA 14a								
		Concessione di crediti ed anticipazioni								
2 14 01 0	61	Versamenti in deposito	p.m.	-	-	p.m.	-	-	-	
2 14 02 0	62	Concessione di mutui a medio e lungo termine	p.m.	-	-	p.m.	-	-	-	
2 14 03 0	63	Concessione di prestiti al personale di cui all'art. 59 DPR 509/79 - art. 28 DPR 346/83 - art. 25 DPR 267/87	250 000 000	-	-	250 000 000	242 986 835	-	242 986 835	
		TOTALE CATEGORIA 14a	250 000 000	-	-	250 000 000	242 986 835	-	242 986 835	
		CATEGORIA 15a								
		Indennità di anzianità e simili al personale cessato dal servizio	-	-	-	-	-	-	-	
		TOTALE CATEGORIA 15a	-	-	-	-	-	-	-	
		TOTALE TITOLO II	290 000 000	12 000 000	-	302 000 000	271 605 025	13 928 902	285 533 927	
		TITOLO III								
		Estinzione di mutui ed anticipazioni								
		CATEGORIA 16a								
3 16 01 0	64	Rimborsi di mutui	-	-	-	-	-	-	-	
		TOTALE CATEGORIA 16a	-	-	-	-	-	-	-	



XI LEGISLATURA - DISEGNI DI LEGGE E RELAZIONI - DOCUMENTI

rispetto visioni	GESTIONE DEI RESIDUI PASSIVI						GESTIONE DI CASSA				Totale dei residui passivi al termine dell'esercizio
	Residui all'inizio dell'esercizio	Pagati	Rimasti da pagare	Totale	Variazioni		Previsioni	Pagamenti	Differenze rispetto alle previsioni		
					In piu	In meno			In piu	In meno	
In meno											
	-	-	-	-	-	-	-	-	-	-	-
9 452 908	15 001 000	3 867 500	10 584 600	14 452 100	-	548 900	40 000 000	32 485 690	-	7 514 310	24 513 502
9 452 908	15 001 000	3 867 500	10 584 600	14 452 100	-	548 900	40 000 000	32 485 690	-	7 514 310	24 513 502
-	-	-	-	-	-	-	-	-	-	-	-
-	-	-	-	-	-	-	-	-	-	-	-
-	-	-	-	-	-	-	-	-	-	-	-
-	4 521 700 000	9 000 000	4 512 700 000	4 521 700 000	-	-	-	9 000 000	9 000 000	-	4 512 700 000
7 013 165	-	-	-	-	-	-	250 000 000	242 986 835	-	7 013 165	-
7 013 165	4 521 700 000	9 000 000	4 512 700 000	4 521 700 000	-	-	250 000 000	251 986 835	9 000 000	7 013 165	4 512 700 000
-	-	-	-	-	-	-	-	-	-	-	-
-	-	-	-	-	-	-	-	-	-	-	-
16 466 073	4 858 701 000	12 867 500	4 845 284 800	4 858 152 100	-	548 900	290 000 000	284 472 525	9 000 000	14 527 475	4 859 213 502
-	-	-	-	-	-	-	-	-	-	-	-
-	320 395 561	104 503 512	215 892 049	320 395 561	-	-	-	104 503 512	104 503 512	-	215 892 049
-	320 395 561	104 503 512	215 892 049	320 395 561	-	-	-	104 503 512	104 503 512	-	215 892 049



IL TESORIERE  
(Dr. Emilio Croce)

*Emilio Croce*

IL PRESIDENTE  
(Dr. Silvio Berlusconi)

*Silvio Berlusconi*

## XI LEGISLATURA - DISEGNI DI LEGGE E RELAZIONI - DOCUMENTI

Codice	N	CAPITOLO DENOMINAZIONE	GESTIONE DI COMPETENZA						Differenze alle pre	
			Iniziali	PREVISIONI VARIAZIONI		Definitive	SOMME ACCERTATE			in piu
				In aumento	In diminuzione		Pagate	Rimaste da pagare	Totale impegni	
		CATEGORIA 17a								
		Rimborsi di anticipazioni passive								
317010	64	Estinzione anticipazioni bancarie	4 100 000 000	27 400 000 000		31 500 000 000	-	1 471 551 154	1 471 551 154	-
		TOTALE CATEGORIA 17a	4 100 000 000	27 400 000 000		31 500 000 000	-	1 471 551 154	1 471 551 154	-
		CATEGORIA 18a								
		Rimborsi di obbligazioni								
		TOTALE CATEGORIA 18a								
		CATEGORIA 19a								
		Restituzione alle gestioni autonome di anticipazioni								
		TOTALE CATEGORIA 19a								
		CATEGORIA 20a								
		Emissione debiti diversi								
		TOTALE CATEGORIA 20a								
		TOTALE TITOLO III	4 100 000 000	27 400 000 000	-	31 500 000 000	-	1 471 551 154	1 471 551 154	-
		TITOLO IV								
		Partite di giro								
		CATEGORIA 21a								
		Spese aventi natura di partite di giro								
421010	65	Ritenute erariali RLD e redditi assimilati	30 000 000 000	-	-	30 000 000 000	22 780 482 425	4 350 818 705	27 131 301 130	-
421020	66	Ritenute erariali su RLA	130 000 000	-	-	130 000 000	61 064 000	4 312 000	65 376 000	-
421030	67	Ritenute previdenziali ed assistenziali	270 000 000	-	-	270 000 000	285 150 178	65 482 854	350 633 030	80 633 030
421040	68	Trattenuta per conto terzi - depositi cauzionali	200 000 000	-	-	200 000 000	-	70 279 500	70 279 500	-
421050	69	Rimborso di somme pagate per conto terzi - fondo spese istruttoria mutui	p.m.	-	-	p.m.	-	-	-	-
421060	70	Partite in conto sospeso	500 000 000	-	-	500 000 000	4 232 220 453	278 422 724	4 510 643 177	4 010 643 177
421070	71	Maggiorazione trattamento pensionistico ex combattenti art. 6 Legge 15.4.1985 n. 140	614 000 000	-	-	614 000 000	337 863 532	-	337 863 532	-



XI LEGISLATURA - DISEGNI DI LEGGE E RELAZIONI - DOCUMENTI

rapporto visioni	GESTIONE DEI RESIDUI PASSIVI						GESTIONE DI CASSA				Totale dei residui passivi al termine dell'esercizio
	Residui all'inizio dell'esercizio	Pagati	Rimasti da pagare	Totali	Variazioni		Previsioni	Pagamenti	Differenze rispetto alle previsioni		
					In più	In meno			In più	In meno	
in meno											
30 028 448 846	88 478 490 954		88 478 490 954	88 478 490 954			4 100 000 000			4 100 000 000	89 950 042 108
30 028 448 846	88 478 490 954		88 478 490 954	88 478 490 954			4 100 000 000			4 100 000 000	89 950 042 108
30 028 448 846	88 798 886 515	104 503 512	88 694 383 003	88 798 886 515			4 100 000 000	104 503 512	104 503 512	4 100 000 000	90 185 934 157
2 868 896 870	4 297 993 490	4 297 993 480	-	4 297 993 490	-	-	30 000 000 000	27 076 475 915	-	2 921 524 085	4 350 818 705
64 624 000	14 217 000	14 217 000	-	14 217 000	-	-	130 000 000	75 281 000	-	54 719 000	4 312 000
	55 912 855	55 912 855	-	55 912 855	-	-	270 000 000	341 062 831	71 062 831	-	65 482 854
129 720 500	904 447 906	5 832 500	1 086 006 916	1 091 839 416	187 391 510	-	200 000 000	5 832 500	-	194 187 500	1 156 286 416
	64 144 072	400 000	63 744 072	64 144 072	-	-	-	400 000	400 000	-	63 744 072
	2 436 115 789	220 705 321	2 215 410 468	2 436 115 789	-	-	500 000 000	4 452 925 774	3 952 925 774	-	2 493 833 192
276 136 488							614 000 000	337 863 532		276 136 488	



IL TESORIERE  
(Dr. Emilio Croce)

*[Signature]*

IL PRESIDENTE  
(Dr. Silvio Cuperlo)

*[Signature]*

XI LEGISLATURA - DISEGNI DI LEGGE E RELAZIONI - DOCUMENTI

Codice	N	CAPITOLO DENOMINAZIONE	GESTIONE DI COMPETENZA						Differenze alle pre In più	
			PREVISIONI			SOMME ACCERTATE				
			iniziali	VARIAZIONI		Definitive	Pagate	Rimaste da pagare		Totale impegni
				In aumento	In diminuzione					
4.21.08.0	71 bis	Fondo di incentivazione personale art. 14 DPR n. 13 del 12/2/1986	-	-	-	-	-	-	-	
4.21.09.0	71 ter	introiti per conto gestione assicurazione malattie	-	-	-	-	-	-	-	
4.21.10.0	71 quater	introiti di competenza di esercizi futuri	-	-	-	-	-	-	-	
		TOTALE CATEGORIA 21a	31.714.000.000	-	-	31.714.000.000	27.696.780.586	4.769.315.783	32.466.096.369	4.091.276.207
		TOTALE TITOLO IV	31.714.000.000	-	-	31.714.000.000	27.696.780.586	4.769.315.783	32.466.096.369	4.091.276.207
		Riepilogo dei titoli								
		TITOLO I	246.836.650.000	3.808.000.000	3.620.000.000	246.824.650.000	238.246.059.137	2.611.976.809	240.858.035.946	32.012.342
		TITOLO II	290.000.000	12.000.000	-	302.000.000	271.805.025	13.928.902	285.533.927	-
		TITOLO III	4.100.000.000	27.400.000.000	-	31.500.000.000	-	1.471.551.154	1.471.551.154	-
		TITOLO IV	31.714.000.000	-	-	31.714.000.000	27.696.780.586	4.769.315.783	32.466.096.369	4.091.276.207
		TOTALE DELLE SPESE	282.940.650.000	31.020.000.000	3.620.000.000	310.340.650.000	266.214.444.748	8.866.772.648	275.081.217.396	4.123.268.549

XI LEGISLATURA - DISEGNI DI LEGGE E RELAZIONI - DOCUMENTI

rispetto risultati	GESTIONE DEI RESIDUI PASSIVI						GESTIONE DI CASSA				Totale dei residui passivi al termine dell'esercizio
	Residui all'inizio dell'esercizio	Pagati	Rimasti da pagare	Totale	Variazioni		Previsioni	Pagamenti	Differenze rispetto alle previsioni		
					In più	In meno			In più	In meno	
in meno											
	100 000		100 000	100 000							100 000
3 339 179 838	7 772 930 912	4 595 060 966	3 365 261 456	7 960 322 422	187 391 510		31 714 000 000	32 291 841 552	4 024 388 605	3 446 547 053	8 134 577 239
3 339 179 838	7 772 930 912	4 595 060 966	3 365 261 456	7 960 322 422	187 391 510		31 714 000 000	32 291 841 552	4 024 388 605	3 446 547 053	8 134 577 239
5 998 626 396	3 972 073 557	2 459 912 825	976 832 925	3 436 745 750		535 327 807	246 836 650 000	240 705 971 962	1 330 664 915	7 461 342 953	3 588 809 734
16 486 073	4 858 701 000	12 867 500	4 845 284 800	4 858 152 100		546 900	290 000 000	284 472 525	9 000 000	14 527 475	4 859 213 502
30 026 446 646	88 796 886 515	104 503 512	66 694 383 003	88 798 886 515			4 100 000 000	104 503 512	104 503 512	4 100 000 000	90 165 934 157
3 339 179 838	7 772 930 912	4 595 060 966	3 365 261 456	7 960 322 422	187 391 510		31 714 000 000	32 291 841 552	4 024 388 605	3 446 547 053	8 134 577 239
39 382 721 153	105 402 591 984	7 172 344 803	97 661 761 984	105 054 106 787	187 391 510	535 676 707	282 940 650 000	273 386 786 551	5 468 557 032	15 022 417 481	106 748 534 832



IL TESORIERE  
(Dr. Emilio Croce)

*[Handwritten signature]*

IL PRESIDENTE  
(Dr. Silvio Berlusconi)

*[Handwritten signature]*

---

**XI LEGISLATURA - DISEGNI DI LEGGE E RELAZIONI - DOCUMENTI**

---

## Conto Economico Generale

## PARTE

## Entrate e spese

## TITOLO I

## Entrate correnti

Categoria 1a - Aliquote contributive 223.891.031.922

## TITOLO II

## Entrate derivanti da trasferimenti passivi

Categoria 3a - Trasferimenti da parte dello Stato 11.174.573.460

## TITOLO III

## Altre entrate

Categoria 8a - Redditi e proventi patrimoniali 13.315.046.777

Categoria 9a - Poste correttive e compensative di spese correnti 4.377.294.863

TOTALE PARTE PRIMA (1) 252.757.946.822

## PARTE

## Componenti che non danno

a) variazione in aumento dei residui attivi 2.452.311.514

b) giroconto depositi cauzionali a residui passivi 187.391.510

c) variazione in diminuzione dei residui passivi 535.327.807

d) costo reale per la concessione di prestiti al personale di cui all'art. 59 DPR 509/79 5.808.491

e) fitto figurativo dei locali adibiti ad uso uffici dell'Ente 22.000.000

TOTALE PARTE SECONDA (2) 3.202.839.322

TOTALE GENERALE (1 + 2) 255.960.786.144

## XI LEGISLATURA - DISEGNI DI LEGGE E RELAZIONI - DOCUMENTI

dell'Esercizio 1990

## PRIMA

finanziarie correnti

## TITOLO I

## Spese correnti

Categoria 1a - Spese per gli organi dell'Ente	303 003 110
Categoria 2a - Oneri per il personale in attività di servizio	4 649 879 141
Categoria 4a - Spese per l'acquisto di beni di consumo e di servizi	7 201 215 920
Categoria 5a - Spese per prestazioni istituzionali	214 548 814 024
Categoria 6a - Trasferimenti passivi	40 594 000
Categoria 7a - Oneri finanziari	11 666 273 806
Categoria 8a - Oneri tributari	2 392 014 642
Categoria 9a - Poste correttive e compensative di entrate correnti	32 012 342
Categoria 10a - Spese non classificabili in altre voci	24 228 961
TOTALE PARTE PRIMA (1)	240 858 035 946

## SECONDA

luogo a movimenti finanziari

a) variazione in diminuzione dei residui attivi	720 266 851
b) giroconto depositi cauzionali a residui passivi	187 391 510
c) costo reale per la concessione prestiti al personale di cui all'art. 59 DPR 509/79	5 808 491
d) fitto figurativo dei locali adibiti ad uso uffici dell'Ente	22 000 000
e) quota ammortamento mobili, macchine ed attrezzature tecniche	38 851 987
f) quota per adeguamento fondo indennità anzianità al personale	165 912 382
g) quota ammortamento immobili	1 093 874 205
TOTALE PARTE SECONDA (2)	2 234 105 426
TOTALE GENERALE (1 + 2)	243 092 141 372
AVANZO ECONOMICO	12 868 644 772
TOTALE A PAREGGIO	255 960 786 144



IL TESORIERE  
(Dr. Emilio Croce)

IL PRESIDENTE  
(Dr. Silvio Berlusconi)

## XI LEGISLATURA - DISEGNI DI LEGGE E RELAZIONI - DOCUMENTI

## Situazione patrimoniale

n.	ATTIVITA	Consistenza		Differenza	
		all' 1-1-1990	al 31-12-1990	In piu	In meno
1	Disponibilità liquide				
	Cassa interna	13 473 505	14 854 585	1 381 080	-
	Depositi presso istituti tesoreria ed altri istituti di credito	1 930 195 362	7 331 897 889	5 401 702 527	-
	C/c postale	963 731 896	1 198 129 576	234 397 680	-
		2 907 400 563	8 544 882 050	5 637 481 487	-
2	Residui attivi				
	Crediti verso iscritti e terzi contribuenti	87 165 397 568	96 708 166 861	9 042 769 293	-
	Crediti diversi	13 582 141 239	17 887 683 988	4 305 542 749	-
		100 747 538 807	114 095 850 849	13 348 312 042	-
3	Crediti bancari e finanziari				
	Mutui ipotecari	17 400 404 340	13 759 295 247	-	3 641 109 093
	Depositi cauzionali	68 360 472	68 360 472	-	-
	Prestiti al personale	537 389 032	648 915 888	242 986 835	131 459 979
		18 008 153 844	14 476 571 607	242 986 835	3 772 589 072
4	Investimenti mobiliari				
	Titoli emessi o garantiti dallo Stato	296 150 000	123 775 000	-	172 375 000
5	Immobili				
	Edifici	54 237 783 098	54 237 783 098	-	-
	Sede ENPAF	488 390 125	488 390 125	-	-
		54 726 173 221	54 726 173 221	-	-
6	Immobiliazioni tecniche				
	Automezzi, mobili e macchine	1 016 174 907	1 058 173 099	42 547 092	548 900
7	Valori mobiliari				
	Eredità Ragazzi Enzo	92 590	92 590	-	-
8	Titoli in conto depositi cauzionali	80 000	80 000	-	-
	<b>TOTALE ATTIVITA</b>	<b>177 899 763 832</b>	<b>193 025 598 416</b>	<b>19 271 327 456</b>	<b>3 945 492 972</b>



## XI LEGISLATURA - DISEGNI DI LEGGE E RELAZIONI - DOCUMENTI

al 31 - 12 - 1990

N	PASSIVITÀ	Consistenza		Differenza	
		al 1 1 1990	al 31 12-1990	in più	in meno
1	Residui passivi				
	- Residuo dare per acquisto immobili	322 000 000	322 000 000	-	-
	- Depositi cauzionali derivanti da contratti di affitto	904 447 906	1 156 286 416	257 671 010	5 832 500
	- Residuo dare per mutui	4 521 700 000	4 512 700 000	-	9 000 000
	Residuo dare per acquisto mobili e macchine	15 001 000	24 513 502	13 926 902	4 416 400
	Debiti diversi	10 840 558 583	10 567 100 557	-	273 458 026
		18 603 705 469	16 582 600 475	271 599 912	292 704 906
2	Debiti di tesoreria				
	Anticipazioni bancarie	66 476 490 954	89 950 042 108	1 471 551 154	-
3	Depositi bancari e finanziari				
	- Mutui passivi	320 385 561	215 892 049	-	104 503 512
	- Debiti verso terzi per depositi cauzionali	187 391 510	-	-	187 391 510
		507 787 071	215 892 049	-	291 895 022
4	Fondi di accantonamenti vari				
	- Fondo liquidazione indennità personale	557 153 676	723 066 060	165 912 382	-
5	Poste rettificative dell'attivo				
	Fondo svalutazione crediti	3 834 738	3 834 738	-	-
	Fondo ammortamento automezzi, mobili e macchine d'ufficio	654 945 577	893 797 564	38 851 987	-
	- Fondo ammortamento immobili	4 375 496 820	5 469 371 025	1 093 874 205	-
		5 234 377 135	6 367 103 327	1 132 726 192	-
6	Legato Formaggio	78 900	78 900	-	-
7	Eredità Ragazzi Enzo	702 590	702 590	-	-
	TOTALE PASSIVITÀ	111 382 295 797	113 839 485 509	3 041 789 640	584 599 928



IL TESORIERE  
(Dr. Emilio Croce)

*[Signature]*

IL PRESIDENTE  
(Dr. Silvio Berlusconi)

*[Signature]*

## XI LEGISLATURA - DISEGNI DI LEGGE E RELAZIONI - DOCUMENTI

## Situazione patrimoniale

N	ATTIVITA	Consistenza		Differenza	
		al 1-1-1990	al 31-12-1990	in piu	in meno
9	Conti d'ordine				
	Valori polizze personale per indennità anzianità	1.698.911.437	2.434.337.888	735.426.451	-
	Valore di terzi c/ depositi cauzionali	110.000.000	110.000.000	-	-
		179.508.875.369	195.569.036.304	20.006.753.907	3.945.492.972

XI LEGISLATURA - DISEGNI DI LEGGE E RELAZIONI - DOCUMENTI

al 31 - 12 - 1990

N	PASSIVITA	Consistenza		Differenza	
		al 1 1 1990	al 31-12 1990	In piu	In meno
8	Patrimonio netto				
	- Riserva tecnica - gestione assistenza	1 476 845 937	1 476 845 937	-	-
	- Riserva tecnica - gestione previdenza	64 322 726 808	64 322 726 808	-	-
	- Fondo riserva ordinaria	18 480 850	18 480 850	-	-
	- Fondo riserva straordinaria	499 414 740	499 414 740	-	-
		68 317 468 135	68 317 468 135	-	-
9	Avanzo patrimoniale				
	- Avanzo economico dell'esercizio	-	12 868 644 772	12 868 644 772	-
	<b>TOTALE A PAREGGIO</b>	177 699 763 932	193 025 598 416	15 910 434 412	584 599 928
10	Conti d'ordine				
	- valore polizze personali per indennità anzianità	1 698 911 437	2 434 337 888	735 426 451	-
	- valore di terzi c/ depositi cauzionali	110 000 000	110 000 000	-	-
		179 508 675 369	195 569 936 304	16 645 860 863	584 599 928




IL TESORIERE  
(Dr. Emilio Croce)

*[Handwritten signature]*

IL PRESIDENTE  
(Dr. Silvio Cuperlo)

*[Handwritten signature]*



---

 XI LEGISLATURA - DISEGNI DI LEGGE E RELAZIONI - DOCUMENTI
 

---

## Situazione amministrativa dell'esercizio 1990

Consistenza di cassa all'inizio dell'esercizio		2.907.400.563
Riscossioni		
- in conto competenza	221.385.159.900	
- in conto residui	<u>57.639.111.138</u>	279.024.271.038
Pagamenti		
- in conto competenza	266.214.444.748	
- in conto residui	<u>7.172.344.803</u>	<u>273.386.789.551</u>
Consistenza di cassa alla fine dell'esercizio		8.544.882.050
Residui attivi		
- degli esercizi precedenti	44.841.130.787	
- dell'esercizio	<u>69.254.720.062</u>	114.095.850.849
Residui passivi		
- degli esercizi precedenti	97.881.761.984	
- dell'esercizio	<u>8.866.772.648</u>	<u>106.748.534.632</u>
Avanzo di amministrazione alla fine dell'esercizio		<u>15.892.198.267</u>


 IL TESORIERE  
 (Dr. Emilio Croce)



 IL PRESIDENTE  
 (Dr. Silvio Galderisi)

---

**XI LEGISLATURA - DISEGNI DI LEGGE E RELAZIONI - DOCUMENTI**

---

Conto economico dell'esercizio

PARTE

Entrate e spese

TITOLO I

Entrate correnti

Categoria 1a - Aliquote contributive

1 661 160 420

TITOLO III

Altre entrate

Categoria 8a - Redditi e proventi patrimoniali

69.002.750

Categoria 9a - Poste correttive e compensative di spese correnti

12 415.000

TOTALE PARTE PRIMA (1)

1.742 578.170

PARTE

Componenti che non danno

TOTALE GENERALE

1.742.578.170

DISAVANZO ECONOMICO

349 854.672

TOTALE A PAREGGIO

2.092 432.842

## XI LEGISLATURA - DISEGNI DI LEGGE E RELAZIONI - DOCUMENTI

1990 - Gestione Assistenza

Allegato 1

PRIMA

Finanziarie correnti

## TITOLO I

Spese correnti

Categoria 1a - Spese per gli Organi dell'Ente	2 787 629
Categoria 2a - Oneri per il personale in attività di servizio	42 778.888
Categoria 4a - Spese per l'acquisto di beni di consumo e di servizi	67 011 162
Categoria 5a - Spese per prestazioni istituzionali	1 978 814 024
TOTALE PARTE PRIMA (1)	2 091 391 703

SECONDA

luogo a movimenti finanziari

a) variazione in diminuzione dei residui attivi

	1 041 139
TOTALE PARTE SECONDA (2)	1 041 139
TOTALE GENERALE (1 + 2)	2 092 432 842

IL TESORIERE  
(Dr. Emilio Croce)IL PRESIDENTE  
(Dr. Silvio Galgano)

---

 XI LEGISLATURA - DISEGNI DI LEGGE E RELAZIONI - DOCUMENTI
 

---

Conto economico dell'esercizio

PARTE

Entrate e spese

## TITOLO I

## Entrate correnti

Categoria 1a - Aliquote contributive	222.229.871.502
--------------------------------------	-----------------

## TITOLO II

## Entrate derivanti da trasferimenti correnti

Categoria 3a - Trasferimenti da parte dello Stato	11.174.573.480
---	----------------

## TITOLO III

## Categoria 8a - Redditi e proventi patrimoniali

13.246.044.027
----------------

## Categoria 9a - Poste correttive e compensative di spese correnti

4.364.879.663
---------------

TOTALE PARTE PRIMA (1)

<u>251.015.368.652</u>
------------------------

PARTE

Componenti che non danno

a) variazione in aumento dei residui attivi	2.452.311.514
---	---------------

b) giroconto depositi cauzionali a residui passivi	187.391.510
--	-------------

c) variazione in diminuzione dei residui passivi	535.327.807
--	-------------

d) costo reale per la concessione di prestiti al personale di cui all'art. 59 DPR 509/79	5.808.491
--	-----------

e) fitto figurativo dei locali adibiti ad uso uffici dell'Ente	22.000.000
--	------------

TOTALE PARTE SECONDA (2)

<u>3.202.839.322</u>
----------------------

TOTALE GENERALE (1 + 2)

<u>254.218.207.974</u>
------------------------



## XI LEGISLATURA - DISEGNI DI LEGGE E RELAZIONI - DOCUMENTI

1990 - Gestione previdenza

Allegato 2

PRIMA

finanziarie correnti

## TITOLO I

Categoria 1a - Spese per gli Organi dell'Ente	300.215.481
Categoria 2a - Oneri per il personale in attività di servizio	4.607.100.253
Categoria 4a - Spese per l'acquisto di beni di consumo e servizi	7.134.204.758
Categoria 5a - Spese per prestazioni istituzionali	212.570.000.000
Categoria 6a - Trasferimenti passivi	40.594.000
Categoria 7a - Oneri finanziari	11.666.273.806
Categoria 8a - Oneri tributari	2.392.014.642
Categoria 9a - Poste correttive e compensative di entrate correnti	32.012.342
Categoria 10a - Spese non classificabili in altre voci	24.228.961

TOTALE PARTE PRIMA (1)	<u>238.766.644.243</u>
------------------------	------------------------

SECONDA

luogo a movimenti finanziari

a) variazione in diminuzione dei residui attivi	719.225.712
b) giroconto depositi cauzionali residui passivi	187.391.510
c) costo reale per la concessione di prestiti al personale di cui all'art. 59 DPR 509/79	5.808.491
d) fitto figurativo dei locali adibiti ad uso uffici dell'Ente	22.000.000
e) quota ammortamento mobili, macchine ed attrezzature tecniche	38.851.987
f) quota per adeguamento fondo di indennità di anzianità al personale	165.912.382
g) quota ammortamento immobili	1.093.874.205

TOTALE PARTE SECONDA (2)	<u>2.233.064.287</u>
--------------------------	----------------------

TOTALE GENERALE (1 + 2)	240.999.708.530
-------------------------	-----------------

AVANZO ECONOMICO	13.218.499.444
------------------	----------------

TOTALE A PAREGGIO	<u>254.218.207.977</u>
-------------------	------------------------



IL TESORIERE  
(Dr. Emilio Croce)

IL PRESIDENTE  
(Dr. Silvio Galupano)

## XI LEGISLATURA - DISEGNI DI LEGGE E RELAZIONI - DOCUMENTI

Residui Attivi al 31 - 12 - 1990 relativi agli esercizi precedenti (art. 39 D.P.R. 18 - 12- 1979, n. 696)

CODICE	DENOMINAZIONE CAPITOLO	Totale residui al 31-12-1989	Riaccertamenti 1990	
			Aumento	Diminuzione
1 01 01 0	Contributi previdenza ordinari	5 845 425 457	-	57 337 776
1 01 02 0	Contributi previdenza aggiuntivi	1 251 250 647	-	8 265 546
1 01 03 0	Contributi assistenza	156 833 955	-	1 041 139
1 01 04 0	Contributo 0 90% Legge 11-7 1977 n. 385	83 200 066 113	1 519 477 182	-
1 01 05 0	Quota di partecipazione degli iscritti all'onere della gestione previdenza per riscatti di periodi di anzianità	16 711 821 396	-	527 903 175
2 03 01 0	Fondo di incentivazione personale art. 14 DPR n. 13 dell'1-2-1986	52 900 000	-	-
2 03 02 0	Contributo 0 15% art. 20 DPR n. 94 del 21-2-1989	5 121 454 450	932 824 871	-
3 08 01 0	Affitti di immobili	1 564 365 979	-	38 550 113
3 08 02 0	Interessi e premi su titoli a reddito fisso	4 200 000	-	-
3 08 03 0	Interessi attivi su mutui	239 007 670	-	658 455
3 08 04 0	Interessi attivi su depositi e c/c	41 251 125	-	-
3 08 05 0	Interessi su deposito Ragazzi Enzo gestione assistenza	1 375	-	-
3 08 06 0	Interessi attivi su quote di partecipazione degli iscritti all'onere della gestione previdenza per riscatti di periodi di anzianità	41 742 319	-	25 074 632
3 08 07 0	Interessi su prestiti al personale	10 775	-	-
3 08 08 0	Interessi di mora	4 326 768	9 461	-
3 09 01 0	Recuperi di spese sostenute per conto gestione immobiliare	685 709 047	-	61 436 015
3 09 04 0	Recuperi di spese generali sostenute per conto gestione assicurazione malattie	72 948 612	-	-
4 14 02 0	Riscossione mutui a medio e lungo termine	464 014 185	658 455	-
4 14 03 0	Riscossione di prestiti al personale	177 425	-	-
7 22 01 0	Ritenuta erariale su RLD e redditi assimilati	32 304 000	-	-
7 22 02 0	Ritenuta erariale su RLA	17 800	-	-
7 22 03 0	Ritenute previdenziali ed assistenziali	14 882 738	-	-
7 22 05 0	Rimborsi di somme pagate per conto terzi - fondo spese istruttoria mutui ipotecari	7 469 963	-	-
7 22 06 0	Partite in conto sospeso	4 531 755 237	-	-
7 22 07 0	Maggiorazione trattamento pensionistico ex combattenti - art. 8 Legge 140/85	677 821 993	-	-
7 22 08 0	Fondo di incentivazione personale - art. 14 DPR n. 13 dell'1-2-1986	21 000 000	-	-
7 22 09 0	Introiti per conto gestione assicurazione malattie	4 779 778	-	-
	TOTALI	100 747 538 807	2 452 969 969	720 266 851

XI LEGISLATURA - DISEGNI DI LEGGE E RELAZIONI - DOCUMENTI

Allegato 3

Totale	Riscoss.	Residui al 31-12-1990	ANNI DI COMPETENZA						
			Residui 1983 e prec.	Residui 1984	Residui 1985	Residui 1986	Residui 1987	Residui 1988	Residui 1989
5 788 087 681	5 573 484 841	214 602 840	-	-	-	-	-	-	214 602 840
1 242 985 101	1 241 929 293	1 055 808	-	-	-	-	-	-	1 055 808
155 792 816	155 792 816	-	-	-	-	-	-	-	-
64 719 543 295	39 361 049 005	25 358 494 290	14 746 488 350	-	-	44 554 547	1 199 857 641	2 606 861 060	6 760 732 692
16 183 918 221	3 702 180 943	12 481 737 278	-	-	-	-	-	-	12 481 737 278
52 900 000	-	52 900 000	-	-	-	-	-	-	52 900 000
6 054 279 321	4 066 849 839	1 987 429 482	-	-	-	-	-	-	1 987 429 482
1 525 815 886	386 083 230	1 139 752 636	31 146 326	13 078 295	11 198 499	14 434 029	20 726 760	18 892 634	1 030 276 093
4 200 000	4 200 000	-	-	-	-	-	-	-	-
238 349 215	147 183 291	91 165 924	-	-	-	-	-	-	91 165 924
43 251 125	41 251 125	-	-	-	-	-	-	-	-
1 375	1 375	-	-	-	-	-	-	-	-
16 887 887	15 812 089	855 598	-	-	-	-	-	-	855 598
10 775	10 775	-	-	-	-	-	-	-	-
4 336 229	3 193 946	1 142 283	-	-	-	-	-	-	1 142 283
624 273 032	103 898 035	520 576 997	15 823 410	10 393 504	17 548 397	14 369 124	30 430 958	8 282 388	423 729 216
72 948 612	-	72 948 612	72 948 612	-	-	-	-	-	-
464 672 640	280 148 282	184 524 358	-	-	-	-	-	-	184 524 358
177 425	177 425	-	-	-	-	-	-	-	-
32 304 000	32 304 000	-	-	-	-	-	-	-	-
17 800	-	17 800	17 800	-	-	-	-	-	-
14 882 738	14 860 404	2 334	-	-	-	-	-	2 334	-
7 469 963	4 134 830	3 335 133	-	2 285 133	-	-	-	1 050 000	-
4 531 755 237	2 258 561 184	2 273 194 073	1 587 830 562	18 392 522	49 889 323	21 789 360	138 632 089	143 200 808	333 459 809
677 821 993	245 954 550	431 867 443	-	-	-	-	-	139 324 862	292 542 581
21 000 000	-	21 000 000	-	-	-	-	21 000 000	-	-
4 779 778	251 880	4 527 898	4 527 898	-	-	-	-	-	-
102 480 241 925	57 639 111 138	44 841 130 787	16 438 782 958	44 149 454	78 636 219	95 147 060	1 410 647 448	2 917 613 886	23 856 153 762



IL TESORIERE  
(Dr. Emilio Croce)  
*[Signature]*

IL PRESIDENTE  
(Dr. Silvio Berlusconi)  
*[Signature]*

## XI LEGISLATURA - DISEGNI DI LEGGE E RELAZIONI - DOCUMENTI

Residui Passivi al 31 - 12 - 1990 relativi agli esercizi precedenti (art. 39 D.P.R. 18 - 12- 1979, n. 696)

CODICE	DENOMINAZIONE CAPITOLO	Totale residui al 31-12-1989	Raccertamenti 1990	
			Aumento	Diminuzione
1 01 01 0	Compensi, indennità e rimborsi alla Presidenza, ai componenti gli Organi di amministrazione e del Collegio dei Sindaci (Legge 26/7/1978, n. 417 - DM 31/10/79 e successive modificazioni)	13.735.528	-	-
1 02 01 0	Stipendi ed altri assegni fissi al personale	33.105.205	-	-
1 02 02 0	Compensi per lavoro straordinario e incentivanti la produttività	114.378.526	-	-
1 02 05 0	Oneri previdenziali ed assistenziali a carico dell'Ente	165.803.385	-	-
1 02 07 0	Fondo di incentivazione personale - art. 14 DPR n. 13 dell'1/2/86	28.900.000	-	-
1 04 04 0	Manutenzione, operazione attrezzature tecniche	9.815.004	-	-
1 04 05 0	Acquisto vestiario e divise personale d'ordine	1.236.060	-	-
1 04 12 0	Combustibile ed energia elettrica per riscaldamento e condizionatori uffici	44.640.489	-	-
1 04 15 0	Consulenze legali, tecniche ed attuariali	45.289.517	-	-
1 04 17 0	Energia elettrica ed acqua uffici	5.506.000	-	-
1 04 19 0	Servizio pulizia uffici	6.949.600	-	-
1 04 27 0	Spese per il servizio portierato	50.789.383	-	-
1 04 28 0	Acquisto divise, tute portieri ed operai	22.302.112	-	1.762.025
1 04 29 0	Servizio idrico e di illuminazione	521.766.519	-	332.707.954
1 04 30 0	Manutenzione ordinaria immobili	345.336.168	-	19.157.798
1 04 31 0	Manutenzione straordinaria immobili	761.911.305	-	116.537.707
1 04 32 0	Consulenze e prestazioni tecniche esterne	82.073.095	-	8.355.710
1 04 35 0	Spese per il servizio di riscaldamento	1.701.439.021	-	56.194.922
1 04 36 0	Spese varie	767.874	-	-
1 05 02 0	Prestazioni di assistenza	2.100.000	-	-
1 07 02 0	Spese e commissioni bancarie	580.000	-	-
1 08 02 0	Imposte e tasse sul patrimonio immobiliare	244.808	-	4.644
1 10 02 0	Oneri vani straordinari	15.406.000	-	607.047
2 11 01 0	Acquisto immobili	322.000.000	-	-
2 12 02 0	Acquisto mobili, macchine ed attrezzature tecniche	15.001.000	-	548.900
2 14 02 0	Concessioni di mutui a medio e lungo termine	4.521.700.000	-	-
3 16 01 0	Rimborsi di mutui	320.395.561	-	-
3 17 01 0	Estinzione anticipazioni bancarie	88.478.480.954	-	-
4 21 01 0	Ritenute erariali su R.I.D. e redditi assimilati	4.297.993.490	-	-



XI LEGISLATURA - DISEGNI DI LEGGE E RELAZIONI - DOCUMENTI

Allegato 4

Totale	Racosti	Residui al 31 12-1990	ANNI DI COMPETENZA						
			Residui 1983 e prec	Residui 1984	Residui 1985	Residui 1986	Residui 1987	Residui 1988	Residui 1989
13 735 526	13 735 526	-	-	-	-	-	-	-	-
33 105 205	33 105 205	-	-	-	-	-	-	-	-
114 376 526	114 376 526	-	-	-	-	-	-	-	-
165 803 365	165 803 365	-	-	-	-	-	-	-	-
26 900 000	26 900 000	-	-	-	-	-	-	-	-
9 815 004	5 973 800	3 841 204	-	-	-	-	-	-	3 841 204
1 236 060	927 045	309 015	-	-	-	-	-	-	309 015
44 640 469	987 915	43 652 554	-	-	-	-	11 830 573	12 102 511	19 919 470
45 289 517	8 748 774	36 540 743	-	-	-	-	2 622 196	15 581 074	18 337 473
5 506 000	5 506 000	-	-	-	-	-	-	-	-
6 949 600	6 949 600	-	-	-	-	-	-	-	-
50 783 383	50 783 383	-	-	-	-	-	-	-	-
20 540 087	20 540 087	-	-	-	-	-	-	-	-
189 058 565	189 058 565	-	-	-	-	-	-	-	-
326 178 370	260 287 593	65 890 777	-	-	-	-	-	-	65 890 777
645 373 598	449 879 367	195 494 231	-	-	-	-	-	-	195 494 231
73 717 385	49 985 635	23 731 750	-	-	-	-	-	-	23 731 750
1 645 244 099	1 037 871 448	607 372 651	-	-	-	-	-	-	607 372 651
767 874	767 874	-	-	-	-	-	-	-	-
2 100 000	2 100 000	-	-	-	-	-	-	-	-
580 000	580 000	-	-	-	-	-	-	-	-
240 164	240 164	-	-	-	-	-	-	-	-
14 798 953	14 798 953	-	-	-	-	-	-	-	-
322 000 000		322 000 000	322 000 000	-	-	-	-	-	-
14 452 100	3 887 500	10 564 600	-	-	-	-	-	-	10 564 600
4 521 700 000	9 000 000	4 512 700 000	4 512 700 000	-	-	-	-	-	-
320 395 561	104 503 512	215 892 049	215 892 049	-	-	-	-	-	-
88 478 490 954		88 478 490 954	-	-	-	-	32 596 852 810	38 031 071 637	17 850 566 507
4 297 993 490	4 297 993 490	-	-	-	-	-	-	-	-



IL TESORIERE  
(Dr. Emilio Croce)  
*[Signature]*

IL PRESIDENTE  
(Dr. Silvio Crispino)  
*[Signature]*

## XI LEGISLATURA - DISEGNI DI LEGGE E RELAZIONI - DOCUMENTI

Residui Passivi al 31 - 12 - 1990 relativi agli esercizi precedenti (art. 39 D.P.R. 18 - 12- 1979, n. 696)

CODICE	DENOMINAZIONE CAPITOLO	Totale residui al 31-12-1989	Riaccantamenti 1990	
			Aumento	Diminuzione
4 21 02 0	Ritenute erariali su RLA	14 217 000	-	-
4 21 03 0	Ritenute previdenziali ed assistenziali	55 912 655	-	-
4 21 04 0	Trattenute per conto terzi - Depositi cauzionali	904 447 906	187 391 510	-
4 21 05 0	Rimborso somme pagate per conto terzi - Fondo spese istruttoria mutui	54 144 072	-	-
4 21 06 0	Partite in conto sospeso	2 436 115 789	-	-
4 21 09 0	Introiti per conto gestione assicurazione malattie	100 000	-	-
	TOTALI	105 402 591 984	187 391 510	535 876 707

XI LEGISLATURA - DISEGNI DI LEGGE E RELAZIONI - DOCUMENTI

segue Allegato 4

Totale	Riscossi	Residui al 31.12.1990	ANNI DI COMPETENZA						
			Residui 1983 e prec.	Residui 1984	Residui 1985	Residui 1986	Residui 1987	Residui 1988	Residui 1989
14 217 000	14 217 000	-	-	-	-	-	-	-	-
55 912 855	55 912 855	-	-	-	-	-	-	-	-
1 091 839 416	5 832 500	1 088 006 916	366 179 966	54 529 900	58 398 500	104 245 900	201 627 700	146 405 850	154 619 100
64 144 072	400 000	63 744 072	63 224 472	-	-	-	519 600	-	-
2 438 115 789	220 705 321	2 215 410 468	300 000	45 253 358	734 245	481 518 700	690 584 727	499 283 257	497 736 181
100 000		100 000	100 000						
105 054 106 787	7 172 344 803	97 881 761 984	5 480 396 487	99 783 258	59 132 745	585 764 600	33 503 837 606	38 704 444 329	19 448 402 959



IL TESORIERE  
(Dr. Emilio Croce)

IL PRESIDENTE  
(Dr. SIMONE CALABRINI)

## XI LEGISLATURA - DISEGNI DI LEGGE E RELAZIONI - DOCUMENTI

Allegato 5

UBICAZIONE DEGLI IMMOBILI	Consistenza all'1-1-1990	Aumenti	Diminuzioni	Consistenza al 31-12-1990	Valutazione al 24-5-1988
Immobile Viale Pasteur, 65 - Roma	282 751 270			282 751 270	9 000 700 000
Immobile Viale Europa, 98 - Roma	315 355 506			315 355 506	} 30 710 875 000
Immobile Viale Europa, 100 - Roma	364 006 978			364 006 978	
Immobile Viale Europa, 64 - Roma	277 894 408			277 894 408	
Immobile Via C. Mistrangelo, 28 - Roma	230 668 117			230 668 117	5 183 185 000
Immobile Viale dell'Aeronautica, 34 - Roma	406 389 907			406 389 907	14 816 000 000
Immobile Via Cerretti, 22 - Roma	111 983 136			111 983 136	2 328 265 000
Immobile V. C.C. Rossini, 44 - Roma	428 315 476			428 315 476	9 542 647 000
Immobile Via Aurelia, 429 - Roma	310 721 950			310 721 950	6 332 326 000
Immobile Via dei Tizii, 10 - Roma	25 848 122			25 848 122	378 750 000
Immobile Via Deruta, 13 - Roma	846 620 651			846 620 651	} 29 176 316 000
Immobile Via Deruta, 19 - Roma	904 263 707			904 263 707	
Immobile Via Gregorio VII, 126 - Roma	568 727 049			568 727 049	8 700 610 000
Immobile Via Innocenzo XI, 39/41 - Roma	1 268 297 656			1 268 297 656	20 015 400 000
Immobile Via Allievo, 80 - Roma	396 133 962			396 133 962	7 359 671 000
Immobile Via dei Crispolti, 76-78-112 - Roma	1 208 706 075			1 208 706 075	22 624 300 000
Immobile Via Portuense, 711 - Roma	150 061 374			150 061 374	2 512 000 000
Immobile complesso Ostia "A" - Ostia Lido (Roma)	1 341 326 240			1 341 326 240	29 585 600 000
Immobile Via Nansen, 5 - Roma	695 121 966			695 121 966	10 473 410 000
Immobile Via Madesimo, 40 - Roma	543 701 659			543 701 659	9 580 260 000
Immobile Via Gregorio VII, 311 - Roma	1 085 759 016			1 085 759 016	17 754 360 000
Immobile Via M. Fani, 109 - Roma	639 474 891			639 474 891	12 897 000 000
Immobile Via Savoia, 31 - Roma	470 070 546			470 070 546	11 931 300 000
Immobile complesso Ostia "B" - Ostia Lido (Roma)	1 873 174 016			1 873 174 016	43 442 781 500
Immobile Viale G. Agricola - Roma	2 261 131 212			2 261 131 212	37 367 670 000
Immobile complesso Ostia "C" - Ostia Lido (Roma)	1 936 070 528			1 936 070 528	39 057 650 000
Immobile complesso Ostia "D" - Ostia Lido (Roma)	1 736 305 712			1 736 305 712	34 662 000 000
Immobile Via Flaminia Vecchia, 670 - Roma	4 922 126 948			4 922 126 948	} 34 854 770 000
Appartamento Via Flaminia Vecchia, 670 - Roma	232 982 607			232 982 607	
Appartamento Via Revoltella - Roma	1 063 094 619			1 063 094 619	10 998 036 000
Immobile Via Paolo Di Dono - Roma	5 518 581 455			5 518 581 455	27 494 560 000
Immobile Via Bassini - Via Frattini - I Lotto - Roma	1 395 932 132			1 395 932 132	} 18 099 750 000
Immobile Via Bassini - Via Frattini - II Lotto - Roma	2 200 839 720			2 200 839 720	
Immobile Viale C. Colombo - Roma	7 029 027 380			7 029 027 380	20 916 300 000
Immobile Via Courmayeur, 74 - Roma	6 356 446 500			6 356 446 500	9 765 850 000
Appartamento Via L. Sturzo, 36 - Teramo - Sede Ordine	75 370 138			75 370 138	100 800 000
Appartamento Via De Vitoltanesco G - Bari - Sede Ord	125 931 000			125 931 000	174 000 000
Appartamento Via Alghero, 27 - Cagliari - Sede Ordine	8 100 000			8 100 000	179 200 000
Appartamento Via Tommaselli, 33 - Catania - Sede Ordine	73 682 072			73 682 072	1 235 000 000



## XI LEGISLATURA - DISEGNI DI LEGGE E RELAZIONI - DOCUMENTI


segue Allegato 5

UBICAZIONE DEGLI IMMOBILI	Consistenza al 1-1-1990	Aumenti	Diminuzioni	Consistenza al 31-12-1990	Valutazione al 24-5-1988
Appartamento Via Don Minzoni, 23 - Carrara - Sede Ordine	25.832.000			25.832.000	358.000.000
Appartamento Via Borgo Reale, 24 - Parma - Sede Ordine	13.680.000			13.680.000	320.000.000
Appartamento Via Marangoni, 18 - Mantova - Sede Ordine	10.700.000			10.700.000	186.000.000
Appartamento Via Novelli, 6 - Bergamo - Sede Ordine	8.947.424			8.947.424	128.000.000
Appartamento Via Pistoria, 7 - Alessandria - Sede Ordine	7.650.000			7.650.000	151.300.000
Immobile Via Panizzi, 10 - Milano	699.145.032			699.145.032	11.783.671.000
Appartamento Via Europa, 109, 115 - Firenze	78.000.000			78.000.000	1.160.000.000
Appartamento Via Irno, 17 - Salerno - Sede Ordine	18.320.058			18.320.058	423.000.000
Appartamento Piazzale Resistenza, 62 - Belluno	20.340.000			20.340.000	253.000.000
Porzione di fabbricato - Via Pesce, 5 - Genova	1.458.588.152			1.458.588.152	7.837.500.000
Porzione di fabbricato - Via Monte Fiorino, 10-12 - R. Emilia	412.271.213			412.271.213	5.595.000.000
Appartamento Via della Libertà, 10 - Pavia - Sede Ordine	24.515.641			24.515.641	126.875.000
Appartamento Via Faentina, 30 - Ravenna - Sede Ordine	115.624.406			115.624.406	255.000.000
Appartamento Via B. Croce - Oristano - Sede Ordine	49.551.150			49.551.150	124.000.000
Appartamento Via Campo Marte, 10 - Perugia - Sede Ordine	54.314.020			54.314.020	183.600.000
Appartamento Via Guerrazzi, 5 - Grosseto - Sede Ordine	77.624.510			77.624.510	222.000.000
Appartamento Via N. Tangente Merid. - Foggia - Sede Ordine	213.560.556			213.560.556	316.050.000
Appartamento Via De Novellis, 14 - Chieti - Sede Ordine	144.810.000			144.810.000	179.000.000
Appartamento Via dei Normanni - Matera - Sede Ordine	69.635.500			69.635.500	97.500.000
Appartamento Via Archimede, 182 - Int. B - Ragusa	152.413.550			152.413.550	180.000.000
Appartamento Via F. Scarpa, 18 - Lecce - Sede Ordine	120.977.400			120.977.400	141.400.000
Immobile Viale Pasteur, 49 - Roma	787.778.783			787.778.783	26.147.700.000
Sede ENPAF	171.253.745			171.253.745	
Via Beata Vergine del Carmelo - Roma (beni strumentali)	329.644.380			329.644.380	496.300.000
	54.726.173.221			54.726.173.221	606.316.938.500




IL TESORIERE  
(Dr. Emilio Croce)

IL PRESIDENTE  
(Dr. Simo Calocane)



**ENTE NAZIONALE DI PREVIDENZA  
E DI ASSISTENZA FARMACISTI**

**ESERCIZIO 1991**



RELAZIONE AMMINISTRATIVA



## DELIBERAZIONE N. 46

## IL CONSIGLIO DI AMMINISTRAZIONE

**SERVIZIO RAGIONERIA** convocato a norma di Statuto dal Presidente Dr. Silvio Catapano in data 28 APRILE 1992 presso la Sede dell'Ente in Roma, V.le Pasteur, 49

**UFFICIO:** con l'intervento dei Consiglieri, dottori:

**OGGETTO:** Riaccertamento dei residui. Conto consuntivo anno 1991.

SILVIO CATAPANO	ALBERTO LEGGERI
<del>BERNARDINO SALA</del>	GIUSEPPE LISTO
<del>ANNAPARZIA ARSELMO</del>	GUGLIELMO MALAGOLA
RENATO BARTOLI	DANILO MORINI
EMILIO CROCE	BENITO ZAMPI
SALVATORE GIUNTA	

**IMPUTAZIONE DI SPESA:** e con la partecipazione dei componenti il Collegio dei Sindaci, dottori:

ALBERICO VERNAGLIA	<del>EMILIO DE STRANTONY</del>
GUIDO CAVALIERE	SEBASTIANO FABIANO

nonchè del Direttore Generale dell'Ente,  
Dr. Alberto Etrafallaces.

Segretario: Sig. Gianfranco Greco.

~~Sig. Francesco~~

**VISTO:** si assicura la relativa disponibilità

Il Capo Servizio  
Ragioneria

C. C. U. 7

- visto il D.P.R. 18 dicembre 1979, n. 696;
- considerato che al 31 dicembre 1990, il conto consuntivo chiudeva con residui attivi per L. 114.095.850.849= e residui passivi per L. 106.748.534.632=;
- atteso che nel corso dell'esercizio 1991 il complesso dei riaccertamenti dei residui attivi ha fornito un saldo positivo di L. 16.171.093.457= ed il complesso dei riaccertamenti dei residui passivi ha fornito un saldo positivo di L. 127.773.960=;

## XI LEGISLATURA - DISEGNI DI LEGGE E RELAZIONI - DOCUMENTI

- considerato che nel corso dell'esercizio 1991 sono state rimosse in conto residui L. 77.792.806.042= e pagate L. 52.328.228.667=;
- tenuto presente che nel corso del 1991 si sono creati residui attivi per L. 79.908.571.469= e residui passivi per L. 11.353.661.365=;
- sentito il parere favorevole del Direttore Generale;
- su proposta del Presidente;

## D E L I B E R A

- a) di riaccertare in L. 130.266.944.306= i residui attivi esistenti alla data del 31 dicembre 1990 secondo la suddivisione in capitoli riportati nel conto consuntivo;
- b) di riaccertare in L. 106.620.760.672= i residui passivi esistenti alla data del 31 dicembre 1990 secondo la suddivisione in capitoli riportati nel conto consuntivo;
- c) di fissare in L. 132.382.709.733= i residui attivi alla data del 31 dicembre 1991 secondo la suddivisione in capitoli riportati nel conto consuntivo;
- d) di fissare in L. 65.646.193.370= i residui passivi alla data del 31 dicembre 1991 secondo la suddivisione in capitoli riportati nel conto consuntivo.

Letto, approvato e sottoscritto.

IL SEGRETARIO    IL DIRETTORE GENERALE    IL CONSIGLIO DI AMMINISTRAZIONE

F.to Francesco ARENA

F.to Alberto Estratallacas

F.to I Componenti

UFFICIO  
(F.to ARENA)



Note illustrative al Bilancio Consuntivo  
per l'esercizio 1991



## XI LEGISLATURA - DISEGNI DI LEGGE E RELAZIONI - DOCUMENTI

Il conto consuntivo 1991, è stato formulato, come nei decorsi esercizi, in termini di competenza e di cassa ed è stato elaborato in osservanza della normativa in materia di amministrazione e di contabilità di cui al D.P.R. 18 dicembre 1979, n.696, entrato in vigore il 1° gennaio 1980, con la rilevazione dei fatti amministrativi e di gestione, ed una loro contabilizzazione in termini sia finanziari che di competenza e di cassa.

Dall'esame del rendiconto dell'esercizio 1991 si rileva che il prospetto riassuntivo del bilancio, elaborato in osservanza delle citate disposizioni normative, si articola in tre Sezioni: nella prima, gestione di competenza, sono posti a raffronto i fatti di gestione accertati nell'anno con quelli impostati in sede di previsione. Nella seconda sezione viene evidenziata la gestione dei residui, con i riaccertamenti (positivi e negativi) derivanti dal confronto dei residui all'inizio dell'esercizio e gli accertamenti al 31 dicembre 1991; nella terza sezione, gestione di cassa, si evidenziano le somme incassate e le spese pagate senza distinzione tra le operazioni in conto competenza e quelle in conto residui.

Per quanto riguarda le voci di previsione, si sottolinea che sono state messe in evidenza le poste iniziali e quelle finali, a seguito delle variazioni intervenute nel corso dell'anno, regolarmente approvate dal Consiglio Nazionale.

Il conto consuntivo, secondo l'impostazione citata dalle norme sopra richiamate, è composto dai seguenti elaborati:

A) - Rendiconto finanziario, che comprende i risultati di gestione del bilancio per le entrate e per le spese distintamente per titoli, per categorie e per capitoli, ripartite per competenza e per residui;

---

XI LEGISLATURA - DISEGNI DI LEGGE E RELAZIONI - DOCUMENTI

---

B) - Situazione patrimoniale, che riporta la consistenza degli elementi patrimoniali attivi e passivi all'inizio e al termine dell'esercizio. Lo schema pone altresì in evidenza le variazioni intervenute nelle singole poste attive e passive e l'incremento o la diminuzione del patrimonio netto iniziale per effetto della gestione di bilancio;

C) - Conto economico, che dà la dimostrazione dei risultati economici conseguiti alla fine dell'esercizio finanziario 1991. Nel conto economico parte II sono state evidenziate, sia in entrata che in uscita, le componenti economiche che non hanno determinato un movimento finanziario e precisamente:

- 1) Quote di accantonamento e ammortamenti diversi;
- 2) Variazioni patrimoniali e straordinarie;
- 3) Costo reale per la concessione di prestiti al personale;

D) - Situazione amministrativa, che evidenzia:

- 1) la consistenza dei conti di cassa all'inizio dell'esercizio, gli incassi ed i pagamenti complessivamente effettuati nell'anno in conto competenza ed in conto residui, ed il saldo alla chiusura dell'esercizio;
- 2) il totale complessivo delle somme rimaste da riscuotere (residui attivi) e da pagare (residui passivi) alla fine dell'esercizio;
- 3) avanzo di amministrazione.

## **RENDICONTO FINANZIARIO**

L'elaborato del rendiconto finanziario è stato redatto secondo lo schema di cui all'allegato F del decreto n.696/1979. Prima di commentare le voci di entrata e di spesa che assumono un più ampio rilievo finanziario, si fornisce nei seguenti prospetti una analisi delle entrate accertate e delle spese impegnate, classificate per categoria di bilancio e poste a raffronto con i rispettivi dati previsionali definitivi.

## XI LEGISLATURA - DISEGNI DI LEGGE E RELAZIONI - DOCUMENTI

ENTRATE	DESCRIZIONE	PREVISIONE FINALE	ACCERTAMENTO	DIFFERENZE +/-
Categoria 1	Aliquote contributive	247.171.000.000	254.048.635.885	+ 6.877.635.885
Categoria 3	Trasferimenti da parte dello Stato	11.100.000.000	11.153.819.181	+ 53.819.181
Categoria 8	Redditi e proventi patrimoniali	13.189.000.000	14.559.255.720	+ 1.370.255.720
Categoria 9	Poste correttive e compensative di spese correnti	4.500.000.000	6.187.280.670	+ 1.687.280.670
	<b>TOTALE ENTRATE CORRENTI</b>	275.960.000.000	285.948.991.456	+ 9.988.991.456
Categoria 12	Alienazione di immobilizzazioni tecniche	p.m.	9.952.528	+ 9.952.528
Categoria 13	Realizzi di valori mobiliari	p.m.	46.130.000	+ 46.130.000
Categoria 14	Riscossione di crediti	2.647.000.000	3.074.150.939	+ 427.150.939
	<b>TOTALE ENTRATE IN CONTO CAPITALE</b>	2.647.000.000	3.130.233.467	+ 483.233.467
Categoria 22	Entrate aventi natura di partite di giro	31.596.000.000	42.297.521.972	+ 10.701.521.972
	<b>TOTALE PARTITE DI GIRO</b>	31.596.000.000	42.297.521.972	+ 10.701.521.972
	<b>TOTALE ENTRATE</b>	310.203.000.000	331.376.746.895	+ 21.173.746.895

## XI LEGISLATURA - DISEGNI DI LEGGE E RELAZIONI - DOCUMENTI

SPESA	DESCRIZIONE	PREVISIONE FINALE	IMPEGNI	DIFFERENZE +/-
Categoria 1^	Spese per gli Organi dell'Ente	380.000.000	291.688.268	- 88.311.732
Categoria 2^	Oneri per il personale in attività di servizio	6.772.000.000	5.202.708.788	- 1.569.291.212
Categoria 4^	Spese per l'acquisto di beni di consumo e di servizi	10.539.000.000	8.367.267.918	- 2.171.732.082
Categoria 5^	Spese per prestazioni istituzionali	228.243.000.000	*224.559.750.083	- 3.683.249.917
Categoria 6^	Trasferimenti passivi	47.500.000	36.555.500	- 10.944.500
Categoria 7^	Oneri finanziari	11.002.000.000	7.483.551.934	- 3.518.448.066
Categoria 8^	Oneri tributari	4.200.000.000	4.033.617.866	- 166.382.134
Categoria 9^	Poste correttive e compensative di entrate correnti	====	42.066.850	+ 42.066.850
Categoria 10^	Spese non classificabili in altre voci	30.000.000	28.406.833	- 1.593.167
	<b>TOTALE SPESE CORRENTI</b>	261.213.500.000	250.045.614.040	- 11.167.885.960
Categoria 12^	Acquisizione di immobilizzazioni tecniche	114.000.000	101.699.720	- 12.300.280
Categoria 14^	Concessione di crediti ed anticipazioni	300.000.000	165.150.000	- 134.850.000
	<b>TOTALE SPESE CONTO CAPITALE</b>	414.000.000	266.849.720	+ 147.150.280
Categoria 21^	Spese aventi natura di partite di giro	31.596.000.000	42.297.521.972	+ 10.701.521.972
	<b>TOTALE PARTITE DI GIRO</b>	31.596.000.000	42.297.521.972	+ 10.701.521.972
	<b>TOTALE SPESE</b>	293.223.500.000	292.609.985.732	- 613.514.268

**ENTRATE CORRENTI**

## TITOLO I

## ENTRATE CONTRIBUTIVE

## CATEGORIA la

## Aliquote contributive

Le entrate contributive, iscritte in consuntivo nei Capitoli 1/6bis, sono state complessivamente accertate in L. 254.048.635.885 con una variazione in più di L. 6.877.635.885 rispetto alle previsioni definitive approvate, formulate in L. 247.171.000.000.

A fronte di tale accertamento sono state complessivamente riscosse L. 188.768.039.596, mentre rimangono da riscuotere L. 65.280.596.289.

Sempre in questa categoria, i residui attivi accertati al 31 dicembre 1990 in L. 96.208.166.861, aumentati di L.16.236.736.875 per riaccertamenti, sono stati riscossi per L. 70.458.952.521.

Si sottoelencano le entrate accertate per singoli capitoli costituenti la Categoria 1^ del Titolo I:

Cap. 1 - Contributi previdenza ordinari

L'ammontare delle quote per la gestione previdenza è stato accertato in L.80.095.384.379 di cui L. 68.793.772.316 sono state riscosse nel corso dell'esercizio e L.11.301.612.063 sono rimaste da riscuotere al 31 dicembre 1991. L'accertamento di L. 80.095.384.379 è



superiore di L. 2.676.384.379 rispetto alle previsioni definitive formulate in L. 77.419.000.000.

**Cap. 2 - Contributi previdenza aggiuntivi**

L'entrata per contributi di previdenza aggiuntivi è stata accertata in L. 15.416.637.987, e riguarda, quanto a L. 13.289.193.106 somme effettivamente riscosse e, quanto a L. 2.127.444.881, somme da riscuotere che figurano nei residui attivi.

Il gettito contributivo, per l'esercizio in esame, ha fatto registrare, rispetto alle previsioni definitive di L. 15.209.000.000, un incremento di L. 207.637.987.

**Cap. 3 - Contributi assistenza**

L'ammontare delle quote per la gestione assistenza è stato accertato in L. 1.670.155.943, di cui L. 1.438.464.443 sono state riscosse nel corso dell'esercizio e L. 231.691.500 sono rimaste da riscuotere al 31 dicembre 1991. L'accertamento di L. 1.670.155.943 supera di L. 75.155.943 le previsioni definitive formulate in L. 1.595.000.000.

**Cap. 4 - Contributo 0,90% - Legge 11.7.1977, n.395**

L'entrata per contributo 0,90% di cui all'art.5, secondo comma della legge 11.7.1977, n.395, è stata accertata in complessive L. 153.952.927.308, tenendo conto dei dati rilevati dalla corrispondenza e in mancanza, della media dei valori mensili effettivamente riscossi nel corso del 1991 da ogni singola Unità Sanitaria Locale o altro Ente preposto al versamento.

A fronte di tale accertamento sono state riscosse nel corso dell'esercizio L. 104.075.767.216, mentre rimangono da riscuotere al 31 dicembre 1991 L. 49.877.160.092.

Cap. 5 - Quote di partecipazione degli iscritti all'onere della gestione previdenza per riscatti di periodi di anzianità.

L'entrata per quote di valori di riscatto è stata accertata in L. 1.964.984.268. Tale accertamento - che rispecchia la situazione rilevata al 31 dicembre 1991 attraverso l'elaborazione di tutte le posizioni individuali dei farmacisti che hanno scelto una delle forme di riscatto previste dal Regolamento - ha fatto registrare, rispetto alle previsioni definitive di L. 2.000.000.000, un decremento di L. 35.015.732.

Sempre in questo capitolo, i residui attivi accertati al 31 dicembre 1990 in L. 14.837.170.566 sono diminuiti di L. 336.285.778 per riaccertamenti negativi scaturiti da rinunce effettuate esplicitamente dagli iscritti, nonché da decadenza dal diritto a proseguire nel pagamento dei riscatti nei tempi e modalità in atto.

Cap. 6/Bis - Indennità di maternità per le libere professioniste -  
Legge 11.12.1990, n. 379.

L'art. 5 della Legge n. 379/90, pubblicata sulla Gazzetta Ufficiale del 17 dicembre 1990, prevede la corresponsione a carico di ogni iscritto all'Enpaf di un contributo annuo di L. 18.000 per la copertura degli oneri derivanti dall'applicazione della legge medesima.

L'ammontare della quota è stato accertato in L. 948.546.000, di cui L. 912.162.481 riscosse nel corso dell'esercizio e L. 36.383.519 da riscuotere al 31 dicembre 1991.

TITOLO II

ENTRATE DERIVANTI DA TRASFERIMENTI CORRENTI

CATEGORIA 3a

Trasferimenti da parte dello Stato

Cap. 8 - Contributo 0,15% - art. 20 D.P.R. 21/2/1989, n. 94

Le entrate per trasferimenti da parte dello Stato sono state complessivamente accertate in L. 11.153.819.181 con una variazione in più di L. 53.819.181 rispetto alle previsioni definitive, approvate e formulate in L. 11.100.000.000.

A fronte di tale accertamento sono state riscosse nell'esercizio L. 4.202.873.225, mentre rimangono da riscuo-

tere L. 6.950.945.956.

E' da evidenziare che il contributo 0,15%, ai sensi dell'art.20 del D.P.R. n.94 del 21 febbraio 1989, deve essere versato all' E.N.P.A.F. con cadenza trimestrale entro il 30 aprile, 31 luglio, 31 ottobre e 31 gennaio.

### TITOLO III

#### ALTRE ENTRATE

##### CATEGORIA 8a

##### Redditi e proventi patrimoniali

Le entrate per redditi e proventi patrimoniali, iscritte in consuntivo nei Capp. 9/15Ter, sono state complessivamente accertate in L. 14.559.255.720, con una variazione in più di L. 1.370.255.720 rispetto alle previsioni definitive approvate, formulate in L. 13.189.000.000.

A fronte di tale accertamento sono state complessivamente riscosse nell'esercizio L. 13.465.098.699 mentre rimangono da riscuotere L. 1.094.157.021.

Sempre in questa categoria, i residui attivi accertati al 31 dicembre 1990 in L. 2.129.289.066 aumentati di L. 70.358.451 per accertamenti positivi, sono stati riscossi per L. 701.520.652.

Si sottoelencano le entrate accertate per i singoli capitoli costituenti la Cat.8a del Titolo III:

Cap.9 - Affitti di immobili

Il reddito per affitto di immobili è stato accertato in L. 12.233.230.975 con una variazione in più di L. 1.380.220.712 - rispetto a quello realizzato nel 1990.

E' da evidenziare la circostanza che l'incremento è determinato dalla rivalutazione dei canoni di locazione di immobili ad uso uffici e negozi e dall'adeguamento di tutti i fitti in base alla legge 27 luglio 1978, n.392 e successive modificazioni.

L'accertamento di L. 12.233.230.975 riguarda quanto a L. 11.252.056.544 somme effettivamente riscosse e, quanto a L. 981.174.431, somme da riscuotere, iscritte nei crediti.

Nei "proventi della gestione degli immobili" è non compreso il fitto figurativo dei locali adibiti ad uso uffici dell'Ente, il quale, non dando luogo a movimenti finanziari, trova evidenza, per L. 22.000.000, tra le partite del conto economico.

Cap. 10 - Interessi e premi su titoli a reddito fisso

Cap. 11 - Interessi attivi su mutui

Cap. 12 - Interessi attivi su depositi e c/c

L'art.27 dello Statuto dell' E.N.P.A.F., approvato con D.P.R. n.175 del 6 febbraio 1976, prevede che i fondi di proprietà siano impiegati anche in titoli di Stato o garantiti dallo Stato, in cartelle fondiarie o in titoli equiparati alle cartelle fondiarie, in

depositi fruttiferi presso Istituti di Credito di diritto pubblico o presso banche di interesse nazionale designati dal Consiglio di Amministrazione, in mutui garantiti da ipoteche di primo grado.

Le entrate patrimoniali complessivamente derivanti dalle suddette forme di investimenti ammontano, per l'esercizio in esame, a L. 1.107.956.505 con un decremento di L. 179.032.019 rispetto all'anno 1990 (1.286.988.524, bilancio 1990).

In particolare il reddito prodotto dagli investimenti in titoli (cfr. stato patrimoniale) ammonta per l'anno 1991 L. 7.283.250, con un decremento rispetto all'esercizio 1990 di L. 7.315.500 (L. 14.598.750, bilancio 1990) dovuto al rimborso di Titoli (cap.19 bilancio 1991).

Il reddito prodotto dagli investimenti in mutui ipotecari (cfr. stato patrimoniale) ammonta per l'anno 1991 a L. 937.632.306 con un decremento, rispetto all'esercizio 1990 di L. 305.495.304 (L. 1.243.127.610, bilancio 1990). La differenza in meno dell'accertamento rispetto alla previsione - L. 942.000.000 - è dovuta alle richieste di estinzione anticipata di mutui quindicennali.

Il reddito prodotto dai fondi depositati in c/c bancari e postali ammonta complessivamente a L. 163.040.949, al netto della ritenuta alla fonte.

Cap. 13 - Interessi su deposito Ragazzi Enzo - gestione assistenza

Si tratta di interessi maturati su titoli, per un valore nominale di L.55.000, pervenuti all' E.N.P.A.F. a seguito della "donazione" Ragazzi Enzo e destinati ai fini assistenziali dell'Ente

(cfr. delibera C.A. del 7.5.1971).

L'importo di L. 2.750, di competenza dell'esercizio 1991, affluisce al fondo prestazioni assistenza 1969/1991 (cfr. allegato n.1 conto economico - gestione assistenza).

Cap. 14 - Interessi attivi su quote di partecipazione degli iscritti all'onere della gestione previdenza - per riscatti di periodi di anzianità.

Gli interessi attivi sulle quote di riscatto - calcolati in base ai tassi previsti dall'art.27 del Regolamento E.N.P.A.F. - sono stati accertati in L. 973.261.782, di cui L. 934.499.630 sono state rimosse nel corso dell'esercizio e L. 38.762.152 sono rimaste da riscuotere al 31 dicembre 1991.

La differenza in meno di L. 26.738.218 rispetto alle previsioni definitive, formulate in L. 1.000.000.000, è da porre in relazione esclusivamente al minor ricorso alle varie forme di riscatto.

Cap. 15 - Interessi su prestiti al personale

Tra i benefici previsti a favore del personale dipendente dall'art.59 del D.P.R. n.509/1979, è compresa anche la concessione di prestiti ad un tasso di interesse pari a quello legale.

La quota di competenza degli interessi concernenti i suddetti prestiti è stata accertata in L. 31.607.909, rispetto alle previsioni definitive approvate, formulate in L. 37.000.000.

---

XI LEGISLATURA - DISEGNI DI LEGGE E RELAZIONI - DOCUMENTI

---

Occorre inoltre tenere presente che il "costo reale" per quota a carico dell'Ente per interessi dei prestiti al personale, non costituendo un movimento finanziario, trova evidenza per L. 15.000.000 tra le partite del conto economico.

Cap.15/bis - Interessi di mora

Cap. 15/ter - Interessi di mora su versamenti contributivi

Gli interessi moratori di cui ai capitoli sopra indicati, dovuti dagli utenti per ritardato pagamento dei fitti, dei mutui e dei contributi sono stati accertati in L. 213.195.799.

CATEGORIA 9a

Poste correttive e compensative di spese correnti.

Le entrate di questa categoria sono state complessivamente accertate in L. 6.187.280.670, con un aumento di L. 1.687.280.670 rispetto alle previsioni definitive, formulate in L. 4.500.000.000.

In particolare per "recuperi di spese sostenute per la gestione immobiliare" - capitolo il cui inserimento si è reso necessario per consentire la contabilizzazione dei recuperi degli oneri patrimoniali (oneri accessori, riscaldamento, ecc.) di cui alla legge 27.7.1978, n.392 - è stato iscritto l'importo di L. 3.673.019.044 di cui risultano effettivamente riscosse L. 3.516.421.803.

Per "recuperi di spese sostenute per l'acquisto di beni di



consumo e di servizi" è stato riscosso l'importo di L. 9.508.038.

Per "recuperi di spese per prestazioni istituzionali" sono state accertate ed iscritte L. 2.504.753.588 di cui L. 15.360.000 per prestazioni di assistenza e L. 2.489.393.588 per pensioni.

#### TITOLO IV

##### ENTRATE PER ALIENAZIONE DI BENI PATRIMONIALI E RISCOSSIONE DI CREDITI

Le entrate per disinvestimenti patrimoniali, indicate nel bilancio consuntivo nel Titolo IV, ammontano complessivamente L. 3.130.233.467 e si riferiscono:

- quanto a L. 9.952.528, a alienazione di automezzi, mobili, macchine ed attrezzature tecniche (Cat. 12, Capp. 17/18);
- quanto a L. 46.130.000, a rimborso di titoli (Cat.13a, Cap.19). Per effetto di tale variazione la consistenza dei titoli al 31 dicembre 1991 risulta di L. 77.725.000 (cfr. stato patrimoniale);
- quanto a L. 2.912.695.445, ai rimborsi delle quote capitale facenti parte delle rate pagate per ammortamento dei mutui che l'Ente ha concesso ai farmacisti (Cat.14a, cap.22). A fronte di tale accertamento sono state riscosse nell'esercizio L. 2.603.506.538, mentre per i residui attivi accertati al 31 dicembre 1990 in L. 289.419.478, la riscossione è stata di L. 146.715.077;
- quanto a L. 161.455.494, ai rimborsi delle quote capitale facenti parte delle rate pagate per l'ammortamento dei prestiti che l'Ente ha concesso al personale a norma del D.P.R. 16.10.1979, n.509 e successive modifiche (Cat. 14a Cap.23).

## PARTITE DI GIRO

## CATEGORIA 22a

## Entrate aventi natura di partite di giro

Sono costituite da varie partite di debito e credito a breve scadenza, ammontanti complessivamente a L. 42.297.521.972, di cui risultano da riscuotere L. 6.116.944.940 e da pagare L. 6.107.246.842.

Le ritenute erariali operate sulle competenze del personale dipendente, sulle liquidazioni ai beneficiari delle prestazioni previdenziali e a titolo di ritenute d'acconto sui compensi ai professionisti, ammontano complessivamente a L. 27.182.476.989 (capp.25/26 - Entrate) e sono state pagate per L. 22.973.555.487 (Capp.65/66 - Uscite).

I capitoli 27 delle entrate e 67 delle uscite, che presentano entrambi l'eguale importo di L. 1.233.121.150, si riferiscono alle ritenute previdenziali ed assistenziali sulle retribuzioni del personale dell'Ente e il contributo a favore del Servizio Sanitario Nazionale sulle pensioni erogate a farmacisti.

I capitoli 28 delle entrate e 68 delle uscite, che presentano entrambi l'eguale importo di L. 613.457.900 si riferiscono ai depositi cauzionali relativi ai contratti di affitto.

Ai capitoli 30 delle entrate e 70 delle uscite, figura l'accertamento di numerose partite di debito e credito che dovranno essere regolate a breve termine.

Tra queste in particolare quella riferita all'INVIM straordinaria per l'importo di L. 2.924.565.949 che verrà imputato nel suo conto specifico, nell'esercizio 1992.

I capitoli 31 delle entrate e 71 delle uscite, che presentano entrambi l'eguale importo di L. 295.915.158 si riferiscono "alle maggiorazioni trattamento pensionistico ex combattenti" di cui all'art.6, legge 15.4.1985, n.140.

## SPESE CORRENTI

## TITOLO I

## SPESE CORRENTI

## CATEGORIA 1a

Spese per gli Organi dell'Ente

Le spese di questa categoria sono state complessivamente impegnate in L. 291.688.268 con una differenza negativa di L. 88.311.732 rispetto alle previsioni definitive, formulate e approvate in L. 380.000.000.

## CATEGORIA 2a

Oneri per il personale in attività di servizio

Le spese di detta categoria, complessivamente impegnate per L. 5.202.708.788, risultano pagate per L. 4.801.861.913 e, rispetto alle previsioni definitive, approvate per L. 6.772.000.000, presentano una variazione negativa di L. 1.569.291.212. I residui, accertati al 31 dicembre 1991 in L. 395.695.890, sono stati totalmente pagati.

Le somme rimaste da pagare per questa categoria riguardano le voci relative agli stipendi ed altri assegni fissi al personale (1.486.967), al compenso per lavoro straordinario e incentivante la produttività (202.000.840), e agli oneri previdenziali ed assistenziali a carico dell'Ente (197.359.068). ..

A completamento di quanto sopra esposto, si aggiunge che gli oneri del personale in attività di servizio sono determinati dall'attuazione del D.P.R. 13.1.1990, n.43, con l'erogazione dei benefici previsti.

Stipendi ed altri assegni fissi al personale (Cap.2).

Per le retribuzioni spettanti al personale, è stata impegnata la somma di L. 2.814.173.866. A fronte di tale impegno risultano pagate nell'esercizio L. 2.812.686.899.

Compenso per lavoro straordinario e incentivante la produttività e maggiorazioni di stipendi per turni (Cap.3).

La spesa impegnata per il capitolo in esame ammonta a L. 468.405.012 ed è stata contenuta nei limiti tassativamente previsti dall'art. 9 del D.P.R. 8 maggio 1987, n. 267 tenuto conto sia del nuovo compenso orario, sia della costituzione del fondo di incentivazione (artt.12 e 13, D.P.R. 43/1990).

Indennità e rimborso spese di trasporto per missioni all'interno ed all'estero (Capp.4 e 5).

La spesa per missioni è stata impegnata per L. 7.753.687 con una variazione negativa di L. 22.246.313 rispetto alla previsione definitiva, formulata in L. 30.000.000.

Oneri previdenziali ed assistenziali a carico dell'Ente (Cap.6).

Accantonamento polizza personale in servizio - ex art.31 -Legge n.70/75 (Cap. 7).

Altri oneri sociali a carico dell'Ente (Cap.7/bis).

La spesa impegnata in questi capitoli per L. 1.891.264.057 è strettamente collegata alle voci relative ai vari emolumenti corrisposti al personale; essa riguarda i contributi a carico dell'Ente per assicurazioni sociali, assistenza sanitaria, INAIL e accantonamento indennità di anzianità.

Servizio sostitutivo di mensa (Cap. 8/bis).

La spesa impegnata in questo capitolo è pari a L. 21.112.166, interamente da pagare.

#### CATEGORIA 4a

Spese per l'acquisto di beni di consumo e di servizi.

La spesa impegnata per questa categoria ammonta a complessive L. 8.367.267.918 e si riferisce ad oneri di natura diversa, necessari per il funzionamento degli uffici e degli stabili da reddito; quindi tra i più significativi: l'acquisto di beni di consumo, la manutenzione di attrezzature, le spese per il servizio di portierato, i canoni di utenza dei servizi, ecc.

Rispetto alla previsione definitiva di L. 10.539.000.000 risulta una variazione negativa di L. 2.171.732.082, che rileva lo sforzo dell'Ente teso al contenimento ed alla compressione delle spese di carattere generale.

Detta spesa è da riferire:

- per L. 3.050.225.097, spese per l'amministrazione generale (dal Cap.9 al Cap.34);

## XI LEGISLATURA - DISEGNI DI LEGGE E RELAZIONI - DOCUMENTI

- per L. 5.317.042.821, spese per l'amministrazione del patrimonio immobiliare (dal Cap.35 al Cap.44bis).

A fronte del suddetto importo di L. 5.317.042.821 è stata iscritta, per recupero di spese sostenute per la gestione degli immobili, la somma di L. 3.673.019.044; ne consegue, quindi, che le spese in argomento risultano in effetti pari a L. 1.644.023.777.

Nei confronti dell'esercizio 1990, nei Capp. 35/44bis si riscontra una maggiore spesa di L. 480.065.733, così ripartita per gruppi omogenei:

Descrizione	1991	1990	Differenze +/-
Spese per il servizio di portierato	1.288.461.720	1.147.792.773	+ 140.668.947
Acquisto divise, tute portieri ed operai	====	3.129.848	- 3.129.848
Utenze ed assicurazioni	1.267.404.000	758.347.759	+ 509.056.241
Manutenzione ordinaria e straordinaria	1.044.483.783	850.316.730	+ 194.167.053
Spese varie e compensi per speciali incarichi	243.007.252	226.560.884	+ 16.446.368
Spese per il servizio di riscaldamento	1.473.686.066	1.799.943.094	- 326.257.028
Indennità avviamento commerciale a conduttori-legge n.15/1987	=====	50.886.000	- 50.886.000
	<u>5.317.042.821</u>	<u>4.836.977.088</u>	<u>+ 480.065.733</u>
	=====	=====	=====

## CATEGORIA 5a

## Spese per prestazioni istituzionali

Le spese per prestazioni istituzionali sono state impegnate complessivamente per L. 224.559.750.083, rispetto alle previsioni definitive approvate e formulate in L. 228.243.000.000 e riguardano:

- quanto a L. 221.992.906.196, agli oneri per ratei di pensione;
- quanto a L. 1.990.197.500, alle prestazioni assistenziali;
- quanto a L. 576.646.387, alla indennità di maternità per le libere professioniste - Legge n.379/90.

Si sottoelencano le uscite impegnate nei singoli capitoli costituenti la Cat. 5a del Titolo I:

Cap.45 - Pensioni

La spesa sostenuta per l'erogazione di complessive n. 25.487 pensioni di vecchiaia, di anzianità, di invalidità, di reversibilità ed indirette ammonta a L. 221.992.906.196.

In particolare, l'erogazione dei trattamenti pensionistici, per l'anno 1991, si ripartisce come segue:



## XI LEGISLATURA - DISEGNI DI LEGGE E RELAZIONI - DOCUMENTI

## PENSIONI 1991

## ONERI SOSTENUTI PER L'ANNO 1990

n. 14.578	vecchiaia	L. 132.784.592.681	n. 13.967	vecchiaia	L. 125.326.177.494
n. 5.094	anzianità	L. 59.393.628.523	n. 4.971	anzianità	L. 58.577.674.451
n. 360	invalidità	L. 1.986.465.387	n. 419	invalidità	L. 2.472.381.112
n. 5.455	superstiti	L. 27.828.219.605	n. 5.314	superstiti	L. 26.193.766.943
<hr/>			<hr/>		
n. 25.487		L. 221.992.906.196	n. 24.671		L. 212.570.000.000
=====		=====	=====		=====

Rispetto all'esercizio 1990 le prestazioni di previdenza hanno registrato un incremento di L. 9.422.906.196 pari al 4,43% circa.

Cap.46 - Prestazioni di assistenza

L'impegno di spesa per l'assistenza continuativa e straordinaria, erogata nel corso dell'anno 1991 ai farmacisti e superstiti trovatisi in stato di necessità, è stato complessivamente di L. 1.990.197.500.

Nel prospetto che segue vengono riportate le singole voci di spesa, poste a confronto con gli oneri sostenuti nell'esercizio 1990.

## XI LEGISLATURA - DISEGNI DI LEGGE E RELAZIONI - DOCUMENTI

Descrizione	1991	1990	Differenze (+/-)
Assistenza continuativa ai farmacisti	255.360.000	223.940.000	+ 31.420.000
Assistenza continuativa ai superstiti	519.900.000	502.500.000	+ 17.400.000
Assistenza straordinaria ai farmacisti	51.600.000	60.599.024	- 8.999.024
Assistenza straordinaria ai superstiti	78.250.000	80.450.000	- 2.200.000
Assistenza straordinaria ai figli subnormali di farmacisti	1.080.887.500	1.106.525.000	- 25.637.500
Sussidi per studio	4.200.000	4.800.000	- 600.000
<b>TOTALE</b>	<u>1.990.197.500</u>	<u>1.978.814.024</u>	<u>+ 11.383.476</u>

Dall'esame del prospetto sopra riportato si evince che la spesa per la concessione di contributi annuali ai farmacisti iscritti all' E.N.P.A.F. i quali abbiano figli subnormali, spastici o gravemente minorati, nonché agli orfani minorati, è quella che maggiormente incide sulle prestazioni erogate dalla sezione Assistenza.

Si sottolinea infine che gli oneri di pertinenza la gestione assistenza, sostenuti nell'esercizio 1991 in L. 2.074.399.473 superano le entrate della gestione stessa che ammontano a L. 1.755.518.693 e, pertanto, si è dovuto attingere alla riserva tecnica che in tal modo passa da L. 1.126.991.265 a L. 808.110.485 (cfr. conto economico

gestione assistenza).

Cap. 46/bis - Indennità di maternità per le libere professioniste -  
Legge 11.12.1990, n. 379.

La spesa impegnata in questo capitolo ammontano a  
L. 576.646.387, interamente da pagare al 31 dicembre 1991.

#### CATEGORIA 6a

##### Trasferimenti passivi

La ripartizione dell'onere a carico dell'Ente per la concessione dei benefici a favore del personale (che non supera, ai sensi dell'allegato 6 del D.P.R. n.509/1979 l'uno per cento delle spese per il personale, impegnate nell'esercizio) è rappresentata nel prospetto che segue:

Benefici art. 59 D.P.R. 509/79	Importo
Borse di studio	3.437.500
Attività culturali	25.118.000
Sussidi	8.000.000
Prestiti (costo reale)	15.000.000*
	<hr/>
TOTALE	51.555.500

\* Tale importo si riferisce all'onere per prestiti concessi, negli esercizi precedenti. Il citato onere, non avendo immediata rilevanza finanziaria, figura tra le poste del conto economico che non

## XI LEGISLATURA - DISEGNI DI LEGGE E RELAZIONI - DOCUMENTI

danno luogo a movimenti finanziari.

Nel prospetto che segue è rappresentato il calcolo dell'uno per cento sulle somme impegnate per oneri al personale in attività di servizio:

Descrizione	Importo
Stipendi	2.814.173.866
Straordinari	468.405.012
Indennità di missione	7.753.687
Oneri c/Ente	1.891.264.057
Accantonamenti	32.546.512
	<hr/>
TOTALE	5.214.143.134
Uno per cento di L. 5.214.143.134 è uguale a L. 52.141.431	

Dall'esame del suindicato prospetto emerge che l'onere sostenuto dall'Ente per la corresponsione dei vari benefici a favore del personale nell'esercizio 1991, è inferiore alla somma risultante spendibile per lo stesso esercizio.

## CATEGORIA 7a

Cap. 48 - Interessi passivi

Gli interessi sono stati pagati per L. 7.481.605.266 e riguardano:

## XI LEGISLATURA - DISEGNI DI LEGGE E RELAZIONI - DOCUMENTI

- per L. 7.429.087.434 gli interessi calcolati sul debito consolidato al 31 dicembre 1991 per le anticipazioni della Tesoreria;
- per L. 47.878.897 gli interessi compresi nell'annualità di ammortamento del mutuo gravante sull'immobile acquistato nell'anno 1974 e sito in Roma, via Flaminia Vecchia, n.670;
- per L. 4.638.935 per interessi riconosciuti su liquidazione di pensioni arretrate.

Cap.49 - Spese e commissioni bancarie

L'impegno di spesa di L. 1.946.668 è riferito alle spese e commissioni bancarie.

## CATEGORIA 8a

## Oneri tributari

Gli oneri tributari (capitoli 50 e 51) sono stati impegnati per L. 4.033.617.866, rispetto alle previsioni definitive approvate e formulate in L. 4.200.000.000 e riguardano l'imposta sul reddito delle persone giuridiche (IRPEG), l'imposta locale dei redditi (ILOR), l'imposta straordinaria sull'incremento dei valori immobiliari (INVIM) per la quota di L. 1.563.767.486 e tributi vari.

## CATEGORIA 9a

Poste correttive e compensative di entrate correnti.

Le uscite di questa categoria sono state complessivamente

---

XI LEGISLATURA - DISEGNI DI LEGGE E RELAZIONI - DOCUMENTI

---

impegnate per L. 42.066.850 e riguardano principalmente, per L. 36.643.706 rimborsi di quote contributive e, per L. 5.423.144, rimborso di interessi di competenza di terzi.

## CATEGORIA 10a

Spese non classificabili in altre voci

Gli "oneri vari straordinari" sono stati pari a L. 28.406.833.

## TITOLO II

## SPESE IN CONTO CAPITALE

Si illustrano qui di seguito i movimenti dell'esercizio che hanno prodotto variazioni alla consistenza del patrimonio:

## CATEGORIA 12a

Acquisizione di immobilizzazioni tecniche

Il valore delle immobilizzazioni tecniche (Cap.58) ammontava al 31 dicembre 1990 a L. 1.058.173.099.

Nel corso dell'esercizio si è registrato un movimento in diminuzione di L. 10.326.378, dovuto alla ricognizione dei residui passivi, alla alienazione di immobilizzazioni tecniche ed un movimento in aumento di L. 101.699.720 per l'acquisto di mobili, macchine ed attrezzature tecniche.

Per effetto di tali variazioni le immobilizzazioni tecniche passano, alla data del 31 dicembre 1991, all'importo di Lire 1.149.546.441.

## XI LEGISLATURA - DISEGNI DI LEGGE E RELAZIONI - DOCUMENTI

Per quanto attiene il fondo ammortamento si precisa che lo stesso è stato aumentato di L. 48.214.115 per quote di ammortamento e deperimento relative all'esercizio 1991 (Parte II - Componenti che non danno luogo a movimenti finanziari - Conto economico).

Il fondo ammortamento mobili e macchine, iscritto nel passivo, passa da L. 893.797.564 a L. 942.011.679.

## CATEGORIA 14a

## Concessione di crediti ed anticipazioni

L'onere per la erogazione di prestiti al personale, di cui all'art.59 D.P.R. n.509/79, ammonta nell'esercizio 1991 a L. 165.150.000.

## TITOLO III

## ESTINZIONE DI MUTUI ED ANTICIPAZIONI

## CATEGORIA 17a

## Rimborsi di anticipazioni passive.

L'impegno per il rimborso dell'anticipazione di Tesoreria (cap.64) ammontava al 31 dicembre 1990 a L. 89.950.042.108. Nel corso dell'esercizio, per effetto di maggiori entrate e di minori spese, si è registrata una esposizione di L. 42.541.201.392, per cui al 31 dicembre 1991 l'impegno complessivo risulta di L. 47.408.840.716.

TITOLO IV

PARTITE DI GIRO

CATEGORIA 21

Spese aventi natura di partite di giro

Figurano in questa categoria, per la particolare natura tecnica delle poste contabili, le stesse voci della corrispondente categoria in entrata, alla cui illustrazione si rimanda.

Il commento del rendiconto finanziario e degli aspetti particolari delle singole gestioni trova la sua sintesi nei dati del conto economico generale e della situazione patrimoniale.



**CONTO ECONOMICO GENERALE**

L'attività economica dell'Ente svolta nell'anno 1991 per conto delle Gestioni Assistenza e Previdenza viene espressa dal conto economico generale.

Il movimento economico complessivo desunto, come è noto, in base agli attuali criteri contabili sanciti dal D.P.R. n.696/79, dal movimento finanziario di parte corrente integrato dalle componenti economiche che non danno luogo a movimenti finanziari (quota ammortamento mobili, macchine ed attrezzature tecniche; costo reale per la concessione di prestiti al personale; quote per adeguamento fondo indennità anzianità personale e quote ammortamento immobili, ecc.), evidenzia un risultato positivo di esercizio pari a L. 51.052.456.812, formato da un disavanzo economico della gestione assistenza di L. 318.880.780, dovuto esclusivamente all'eccedenza delle prestazioni assistenziali rispetto alle entrate registrate allo stesso titolo e da un avanzo economico della gestione previdenza di L. 51.371.337.592.

Pertanto la riserva tecnica della gestione assistenza, al 31 dicembre 1990 in L. 1.126.991.265, passa a L. 808.110.485 e la riserva tecnica della gestione previdenza, al 31 dicembre 1990 in Lire 77.541.226.252, passa a L. 128.912.563.844.

**SITUAZIONE PATRIMONIALE**

In ordine alla situazione patrimoniale complessiva dello E.N.P.A.F. al 31 dicembre 1991, il conto consuntivo evidenzia attività per L. 204.131.732.777 e passività per L. 73.893.163.058 con un patrimonio netto di L. 130.238.569.719 così rappresentato:

- riserva tecnica gestione assistenza	L. + 1.126.991.265	
- riserva tecnica gestione previdenza	L. + 77.541.226.252	
- fondi di riserva (ordinaria e straordinaria)	L. + 517.895.390	
- avanzo economico dell'esercizio	L. + 51.052.456.812	
		_____ L.+ 130.238.569.719
		=====

In dettaglio, le attività risultano costituite per L. 4.221.310.484 da disponibilità liquide (saldo del conto corrente di cassa e dei conti correnti bancari e postali); per L. 66.309.713.057 da investimenti patrimoniali; per L. 1.149.546.441 da mobili e macchine; per L. 132.451.070.205 da crediti di bilancio (residui attivi e crediti finanziari); per L. 92.590 da partite varie.

Per quanto riguarda gli investimenti patrimoniali, è da rilevare che l'importo di L. 66.309.713.057, risultante a chiusura

---

---

XI LEGISLATURA - DISEGNI DI LEGGE E RELAZIONI - DOCUMENTI


---

---


dell'esercizio 1991 è così formato:

- mutui ipotecari	L.	10.853.204.442	pari al 16,37%
- prestiti al personale	L.	652.610.394	pari allo 0,98%
- titoli di proprietà	L.	77.725.000	pari allo 0,11%
- immobili di proprietà	L.	54.726.173.221	pari all'82,54%
		<hr/>	<hr/>
	L.	66.309.713.057	100%
		=====	=====

Le passività dello stato patrimoniale risultano costituite per L. 18.132.328.370 da residui passivi; per L. 47.408.840.716 da debiti di Tesoreria; per L. 105.024.284 da debiti bancari e finanziari; per L. 736.996.551 da fondi di accantonamenti vari; per L. 7.509.191.647 da poste rettificative dell'attivo; per L. 781.490 da poste varie.



RELAZIONE DEL COLLEGIO SINDACALE



**VERBALE N.2/1992**

=====

**RELAZIONE DEL COLLEGIO SINDACALE AL CONTO CONSUNTIVO 1991 DELL'ENTE  
NAZIONALE DI PREVIDENZA E DI ASSISTENZA FARMACISTI****- E.N.P.A.F. -**

L'anno 1992, addì 21 maggio, nei locali dell'Ente Nazionale di Previdenza e di Assistenza Farmacisti, si è riunito il Collegio Sindacale per l'esame del conto consuntivo relativo all'anno 1991, deliberato dal Consiglio di Amministrazione nella seduta del 28 Aprile 1992, ai sensi dell'art. 14, lettera b) dello Statuto.

Sono presenti il Presidente Dr. Alberico Vernaglia, designato dal Ministero del Lavoro e della Previdenza Sociale ed i componenti effettivi Dr. Guido Cavaliere, designato dal Ministero del Tesoro, Dr. Sebastiano Fabiano e Dr. Emilio Di Pietrantonio, eletti dal Consiglio Nazionale.

Il conto consuntivo 1991 che viene presentato all'approvazione del Consiglio Nazionale nella riunione del 27 giugno c.a. è costituito dai fondamentali documenti contabili e, cioè, dal rendiconto finanziario, dallo stato patrimoniale, dai conti economici delle gestioni assistenza e previdenza e da quello generale, nonché dalla

situazione amministrativa, dagli elenchi dei residui attivi e passivi riferiti agli anni di formazione.

Il Collegio nell'esaminare i suddetti elaborati ha innanzitutto accertato:

- che detti documenti contabili sono stati predisposti in relazione a quanto disposto dal D.P.R. 21/1/1978, n. 82, come modificato dal D.P.R. n. 696/1979, concernente l'approvazione del nuovo regolamento per la classificazione delle entrate e delle spese per l'amministrazione degli enti pubblici di cui all'art. 30 della Legge n.70/1975;
- che tutte le voci comprese nei documenti contabili in discorso costituiscono le risultanze delle operazioni di gestione registrate nelle scritture dell'Ente;
- che tutte le spese risultano debitamente corredate degli atti giustificativi.

Le risultanze complessive del consuntivo in esame - che reca, peraltro, anche le previsioni definitive dell'esercizio - sono le seguenti:



---

 XI LEGISLATURA - DISEGNI DI LEGGE E RELAZIONI - DOCUMENTI
 

---

**Entrate di competenza**

a) <u>Entrate correnti</u>	<u>Previste</u>	<u>Accertate</u>	<u>Differenza</u>
- entrate contributive	247.171.000.000	254.048.635.885	+ 6.877.635.885
- trasferimenti correnti	11.100.000.000	11.153.819.181	+ 53.819.181
- redditi e proventi patrimoniali	13.189.000.000	14.559.255.720	+ 1.370.255.720
- poste correttive e compensative di spese correnti	4.500.000.000	6.187.280.670	+ 1.687.280.670
	-----	-----	-----
Totale entrate correnti	275.960.000.000	285.948.991.456	+ 9.988.991.456
	=====	=====	=====
b) <u>Entrate c/capitale</u>	<u>Previste</u>	<u>Accertate</u>	<u>Differenza</u>
- alienazioni immobilizzazioni tecniche	=====	9.952.528	+ 9.952.528
- realizzi valori mobiliari	=====	46.130.000	+ 46.130.000
- riscossione crediti	2.647.000.000	3.074.150.939	+ 427.150.939
	-----	-----	-----
Totale entrate c/capitale	2.647.000.000	3.130.233.467	+ 483.233.467
	=====	=====	=====
c) <u>Partite di giro</u>	<u>Previste</u>	<u>Accertate</u>	<u>Differenza</u>
	31.596.000.000	42.297.521.972	+ 10.701.521.972
	-----	-----	-----
<b>TOTALE ENTRATE</b>	<b>310.203.000.000</b>	<b>331.376.746.895</b>	<b>+ 21.173.746.895</b>
	=====	=====	=====

---

 XI LEGISLATURA - DISEGNI DI LEGGE E RELAZIONI - DOCUMENTI
 

---

Uscite di competenza

a) <u>Spese correnti</u>	<u>Previste</u>	<u>Impegnate</u>	<u>Differenza</u>
- spese per gli Organi dell'Ente	380.000.000	291.688.268	- 88.311.732
- Oneri per il personale in attività di servizio	6.772.000.000	5.202.708.788	- 1.569.291.212
- Spese per acquisto beni di consumo e servizi	10.539.000.000	8.367.267.918	- 2.171.732.082
- Spese per prestazioni istituzionali	228.243.000.000	224.559.750.083	- 3.683.249.917
- Trasferimenti passivi	47.500.000	36.555.500	- 10.944.500
- Oneri finanziari	11.002.000.000	7.483.551.934	- 3.518.448.066
- Oneri tributari	4.200.000.000	4.033.617.866	- 166.382.134
- Poste correttive e compensative di entrate correnti	=====	42.066.850	- 42.066.850
- Spese non classificabili in altre voci	30.000.000	28.406.833	- 1.593.167
	-----	-----	-----
Totale spese correnti	261.213.500.000	250.045.614.040	- 11.167.885.960
	=====	=====	=====
b) <u>Spese in c/capitale</u>	<u>Previste</u>	<u>Impegnate</u>	<u>Differenza</u>
- Acquisizione immobilizzazioni tecniche	114.000.000	101.699.720	- 12.300.280
- Concessione di crediti e anticipazioni	300.000.000	165.150.000	- 134.850.000
	-----	-----	-----
Totale spese c/capitale	414.000.000	266.849.720	- 147.150.280
	=====	=====	=====

## XI LEGISLATURA - DISEGNI DI LEGGE E RELAZIONI - DOCUMENTI

<u>c) Partite di giro</u>	<u>Previste</u>	<u>Impegnate</u>	<u>Differenza</u>
Totale partite di giro	31.596.000.000	42.297.521.972	+ 10.701.521.972
	-----	-----	-----
<b>TOTALE SPESE</b>	293.223.500.000	292.609.985.732	- 613.514.268
	=====	=====	=====

Al fine di meglio comprendere l'andamento della gestione nell'esercizio in esame i suesposti prospetti relativi alle entrate e spese di competenza possono così sintetizzarsi:

Entrate di competenza

	<u>Previste</u>	<u>Accertate</u>	<u>Differenza</u>
a) Correnti	275.960.000.000	285.948.991.456	+ 9.988.991.456
b) c/Capitale	2.647.000.000	3.130.233.467	+ 483.233.467
c) Partite di giro	31.596.000.000	42.297.521.972	+ 10.701.521.972
	-----	-----	-----
<b>Totale Entrate</b>	310.203.000.000	331.376.746.895	+ 21.173.746.895
	=====	=====	=====

Uscite di competenza

	<u>Previste</u>	<u>Impegnate</u>	<u>Differenza</u>
a) Correnti	261.213.500.000	250.045.614.040	- 11.167.885.960
b) c/Capitale	414.000.000	266.849.720	- 147.150.280
c) Partite di giro	31.596.000.000	42.297.521.972	+ 10.701.521.972
	-----	-----	-----
<b>Totale Spese</b>	293.223.500.000	292.609.985.732	- 613.514.268

Conseguentemente l'esercizio in esame ha registrato un avanzo finanziario di competenza di L. 38.766.761.163 derivante, ovviamente, dalla differenza fra le entrate accertate di L. 331.376.746.895 e le uscite impegnate ammontanti a L. 292.609.985.732.

Ciò a fronte di un previsto avanzo finanziario di competenza di L. 16.979.500.000 quale differenza fra le entrate di competenza previste di L. 310.203.000.000 e le uscite previste di L. 293.223.500.000.

I suindicati risultati finanziari, comunque, risultano meglio evidenziati dal prospetto che segue:

---

 XI LEGISLATURA - DISEGNI DI LEGGE E RELAZIONI - DOCUMENTI
 

---

	<u>Entrate previste</u>	<u>Uscite previste</u>	<u>Differenza</u>
Correnti	275.960.000.000	261.213.500.000	- 14.746.500.000
c/Capitale	2.647.000.000	414.000.000	- 2.233.000.000
,Partite di giro	31.596.000.000	31.596.000.000	=====
	-----	-----	-----
Totale	310.203.000.000	293.223.500.000	- 16.979.500.000
	=====	=====	=====

	<u>Entrate accertate</u>	<u>Uscite impegnate</u>	<u>Differenza</u>
Correnti	285.948.991.456	250.045.614.040	- 35.903.377.416
c/Capitale	3.130.233.467	266.849.720	- 2.863.383.747
Partite di giro	42.297.521.972	42.297.521.972	=====
	-----	-----	-----
Totale	331.376.746.895	292.609.985.732	- 38.766.761.163
	=====	=====	=====

In particolare, come si rileva dal suesposto prospetto, l'anzidetto avanzo finanziario di competenza di L. 38.766.761.163 è da attribuire alla parte corrente per L. 35.903.377.416 ed a quella in conto capitale per L. 2.863.383.747.

Ciò in quanto le partite di giro sia nelle entrate che nelle spese si equivalgono in L. 42.297.521.972.

### Entrate

Come già rappresentato nell'apposito prospetto alla data del 31 dicembre 1991 risultano accertate entrate per complessive L. 331.376.746.895 con un aumento di L. 21.173.746.895 rispetto a quelle previste di L. 310.203.000.000.

Delle predette entrate accertate L. 251.468.175.426 sono state riscosse e L. 79.908.571.469 sono rimaste da riscuotere.

## XI LEGISLATURA - DISEGNI DI LEGGE E RELAZIONI - DOCUMENTI

Le entrate rimaste da riscuotere riguardano L. 73.482.296.507 quelle correnti, L. 309.330.022 quelle in conto capitale e L. 6.116.944.940 le partite di giro.

Rispetto alla previsione definitiva di L. 310.203.000.000 sono state accertate, come già detto, maggiori entrate di L. 21.173.746.895 e precisamente:

L. + 9.988.991.456, nelle entrate correnti;  
L. + 483.233.467, nelle entrate in c/capitale;  
L. + 10.701.521.972, nelle entrate per partite di giro.

In particolare le maggiori entrate correnti di L. 9.988.991.456 derivano dalla differenza fra le maggiori entrate di L. 10.890.202.897 accertate sui seguenti capitoli:

1) contributi previdenza ordinari	L.	2.676.384.379
2) contributi previdenza aggiuntivi	L.	207.637.987
3) contributi assistenza	L.	75.155.943
4) contributo 0,90%	L.	3.952.927.308
5) indennità di maternità	L.	546.000
6) contributo 0,15%	L.	53.819.181
7) affitti di immobili	L.	1.033.230.975
8) interessi attivi	L.	163.040.949
9) interessi su deposito Ragazzi Enzo	L.	2.750
10) interessi di mora	L.	82.346.086
11) interessi di mora su versamenti contributivi	L.	130.849.713

---

 XI LEGISLATURA - DISEGNI DI LEGGE E RELAZIONI - DOCUMENTI
 

---

12) recupero spese per acquisto beni di consumo	L.	9.508.038	
13) recupero spese per pre-stazioni istituzionali	L.	2.504.753.588	
			----- + L. 10.890.202.897

e le minori entrate verificatesi nelle entrate

in questione ammontanti complessivamente a		- L.	901.211.441
			-----
Tornano		+ L.	9.988.991.456
			=====

Fra le suesposte minori entrate di L. 901.211.441 si evidenzia quella di L. 826.980.956 verificatasi nel Cap. 16 - Recupero di spese sostenute per la gestione immobiliare - da attribuire a minori spese imputabili al Capitolo in parola.

#### Entrate in c/capitale

Dette entrate ammontanti a complessive L. 3.130.233.467 riguardano L. 9.952.528, alienazioni di immobilizzazioni tecniche; L. 46.130.000, rimborsi di titoli; L. 2.912.695.445, rimborsi di quote capitale per ammortamento mutui che l'Ente ha concesso e L.161.455.494 rimborsi di mutui concessi al personale.

#### Entrate per partite di giro

Ammontano a complessive L. 42.297.521.972 con un aumento di L. 10.701.521.972 nei confronti di quelle previste e trovano esatta corrispondenza con le uscite aventi analoga natura.

Comprendono anche la somma di L. 12.972.550.775 riguardante partite in conto sospeso. Si ribadisce all'uopo di far ricorso a dette partite soltanto nei casi assolutamente indispensabili.



Spese

Nei confronti delle previsioni definitive ammontanti a L. 293.223.500.000 le spese impegnate durante l'esercizio sono di L. 292.609.985.732 con una diminuzione di L. 613.514.268.

Delle predette spese impegnate L. 281.256.324.367 risultano pagate e L. 11.353.661.365 sono rimaste ancora da pagare.

Le spese pagate riguardano L. 244.842.199.517 quelle correnti, L. 223.849.720 quelle in conto capitale e L. 36.190.275.130 quelle per partite di giro, mentre quelle rimaste da pagare si riferiscono quanto a L. 5.203.414.523 alle spese correnti, quanto a L. 43.000.000 a quelle in conto capitale e quanto a L. 6.107.246.842 alle partite di giro.

Spese correnti

Le spese correnti previste ammontano a L. 261.213.500.000, quelle impegnate sono di L. 250.045.614.040. Pertanto rispetto alle previsioni sono state impegnate minori spese correnti per L. 11.167.885.960.

In particolare le suesposte minori spese correnti derivano dalla differenza fra le maggiori spese di L. 42.066.850 e le minori spese di L. 11.209.952.810 verificatesi nelle sottoindicate categorie:

---

 XI LEGISLATURA - DISEGNI DI LEGGE E RELAZIONI - DOCUMENTI
 

---

Aumenti

Poste correttive e compensative di entrate correnti:

- entrate contributive	L. +	36.643.706	
- redditi e proventi patrimoniali	L. +	5.423.144	
		=====	L. + 42.066.850

Diminuzioni

- Spese per gli Organi dell'Ente	L. -	88.311.732	
- oneri per il personale in attività di servizio	L. -	1.569.291.212	
- spese per l'acquisto di beni di consumo e servizi	L. -	2.171.732.082	
- spese per prestazioni istituzionali	L. -	3.683.249.917	
- trasferimenti passivi	L. -	10.944.500	
- oneri finanziari	L. -	3.518.448.066	
- oneri tributari	L. -	166.382.134	
- oneri vari straordinari	L. -	1.593.167	
		=====	L. - 11.209.952.810
			-----
		Tornano	L. - 11.167.885.960
			=====

---

XI LEGISLATURA - DISEGNI DI LEGGE E RELAZIONI - DOCUMENTI

---

Per quanto riguarda il suesposto aumento complessivo di L. 42.066.850 trattasi, come risulta anche dalla relazione illustrativa predisposta dall'Ente, di poste correttive e compensative di entrate contributive (L. 36.643.706) e di redditi e proventi patrimoniali (L. 5.423.144).

Sempre nei confronti delle previsioni definitive la diminuzione complessiva di L. 11.209.952.810 si è verificata nelle categorie sottoindicate:

Spese per gli Organi dell'Ente

A fronte di una previsione definitiva di L. 380.000.000 si sono accertate spese per L. 291.688.268. Si è, cioè, realizzata una economia di L. 88.311.732.

Oneri per il personale in attività di servizio

Questa categoria registra una diminuzione di spesa, rispetto a quella preventivata, di L. 1.569.291.212. Per le motivazioni si fa rinvio a quelle esposte dall'Ente nella relazione illustrativa.

Spese per l'acquisto di beni di consumo e servizi

Anche in questa categoria nei confronti delle previsioni definitive si sono verificate diminuzioni per L. 2.171.732.082.

Spese per prestazioni istituzionali

Nei confronti delle previsioni definitive anche in questa categoria si sono verificate diminuzioni per complessive L.3.683.249.917.

Significativo, comunque, appare l'aumento di 9,5 miliardi circa qualora la spesa sostenuta per il titolo di cui trattasi venga comparata con quella sostenuta nel precedente consuntivo. Tale aumento di spesa, comunque, è stato ampiamente illustrato dall'Ente nella più volte citata relazione.

Trasferimenti passivi

Rispetto alle previsioni definitive di L. 47.500.000 questa categoria ha registrato impegni complessivi per L. 36.555.500 con una diminuzione di L. 10.944.500.

Oneri finanziari

Questa categoria comprende per la maggior parte gli interessi passivi calcolati sul debito consolidato al 31/12/1991 per le anticipazioni di Tesoreria del Banco di Santo Spirito. Registra, comunque, una diminuzione di impegni rispetto a quelli previsti di L. 3.518.448.066.

Oneri tributari

Questa categoria prevede una previsione definitiva di L. 4.200.000.000. E' stata impegnata la complessiva somma di L. 4.033.617.866 realizzando una economia di L. 166.382.134.

E' da evidenziare, comunque, che l'Ente ha rinviato il pagamento dell'importo di L. 2.924.565.949 per INVIM straordinaria allo scopo di imputare detto pagamento a più esercizi.

Spese non classificabili in altre voci

Detta categoria prevede una previsione definitiva di L. 30.000.000. Sono state impegnate L. 28.406.833 realizzando una economia di L. 1.593.167.

Spese in conto capitale

Le spese per movimento di capitale ammontano a complessive L. 266.849.720 e si riferiscono:

- quanto a L. 53.182.528, all'acquisto di automezzi;
- quanto a L. 48.517.192, all'acquisto di attrezzature tecniche;
- quanto a L. 165.150.000, alla concessione di prestiti al personale  
di cui all'art. 59 del D.P.R. n. 509/1979.

Partite di giro

Dette spese concordano con le corrispondenti entrate nell'ammontare complessivo di L. 42.297.521.972.

Residui attivi

I residui attivi risultanti all'inizio dell'esercizio in esame ammontano a L. 114.095.850.849. Durante il corso della gestione sono stati riscossi per complessive L. 77.792.806.042. Sono rimasti da riscuotere soltanto per L. 52.474.138.264 in quanto si sono verificati maggiori accertamenti per L. 16.835.830.856 e minori riaccertamenti per L. 664.737.399. Se, poi, ai predetti residui attivi rimasti da riscuotere (L. 52.474.138.264) vengono sommati quelli derivanti dalla competenza ammontanti a L. 79.908.571.469 si ottiene alla fine dell'esercizio una massa attiva di residui di L. 132.382.709.733 (L. 52.474.138.264 + L. 79.908.571.469).

Residui passivi

I residui passivi all'inizio dell'esercizio ammontano a L.106.748.534.632.

Durante il corso dell'esercizio sono state pagate per L. 52.328.228.667, rimasti da pagare per L. 54.292.532.005 e radiati per L. 127.773.960.

---

 XI LEGISLATURA - DISEGNI DI LEGGE E RELAZIONI - DOCUMENTI
 

---

Alla fine dell'esercizio, pertanto, esistono residui passivi provenienti dagli esercizi precedenti per L. 54.292.532.005 che sommati a quelli provenienti dalla competenza dell'esercizio ammontanti a L. 11.353.661.365 danno luogo ad una massa totale di residui passivi per L. 65.646.193.370.

Fondo di cassa

- Consistenza di cassa all'1.1.1991		+ L.	8.544.882.050
- riscossioni in c/competenza	L.	251.468.175.426	
- riscossioni in c/residui	L.	77.792.806.042	
	=====		+ L. 329.260.981.468
Pagamenti:			
- in c/competenza	L.	281.256.324.367	
- in c/residui	L.	52.328.228.667	
	=====		- L. 333.584.553.034
			-----
Fondo cassa al 31.12.1991		+ L.	4.221.310.484

Conseguentemente l'avanzo di amministrazione alla fine dell'esercizio risulta così determinato:

- Residui attivi:

- provenienti dagli esercizi precedenti	L.	52.474.138.264	
- provenienti dalla competenza	L.	79.908.571.469	
	=====		+ L. 132.382.709.733

---

 XI LEGISLATURA - DISEGNI DI LEGGE E RELAZIONI - DOCUMENTI
 

---

- Residui passivi:

- provenienti dagli esercizi precedenti L.	54.292.532.005	
- provenienti dalla competenza L.	11.353.661.365	
	=====	+ L. 65.646.193.370
		-----
Avanzo di amministrazione al 31.12.91		+ L. 70.957.826.847
		=====

Conto economico

Relativamente al conto economico generale dell'esercizio si rappresenta che il risultato positivo dell'esercizio di L. 51.052.456.812 deriva dalla differenza fra le entrate correnti accertate di L. 285.948.991.456 e le spese correnti impegnate di L. 250.045.614.040, nonché dalle altre poste che concorrono alla determinazione del risultato economico dell'esercizio che complessivamente ammontano per le entrate a L. 17.000.230.966 e per le spese a L. 1.851.151.570.

Lo stato patrimoniale presenta alla fine dell'esercizio in esame un totale attività per L. 204.131.732.777, un totale passività per L. 73.893.163.058 ed un patrimonio netto di L. 130.238.569.719 con un aumento rispetto all'esercizio precedente di L. 51.052.456.812 pari al risultato positivo, conseguito durante l'esercizio in discorso per effetto della gestione.

Alla fine, comunque, di avere una visione sintetica della



---

XI LEGISLATURA - DISEGNI DI LEGGE E RELAZIONI - DOCUMENTI

---

gestione relativa all'anno 1991, come già fatto per gli anni precedenti si espongono di seguito gli elementi più significativi della stessa, posti a confronto con quelli del precedente esercizio 1990:

- a) il fondo di cassa che all'inizio della gestione presentava un saldo positivo di L. 8.544.882.050 è passato a L. 4.221.310.484 con una diminuzione di L. 4.323.571.566.
- b) l'avanzo di amministrazione che all'inizio della gestione ammontava a L. 15.892.198.267 è passato alla fine della gestione in esame a L. 70.957.826.847 con un miglioramento di L. 55.065.628.580.
- c) il conto economico generale presenta un avanzo economico di L. 51.052.456.812 mentre quello del precedente esercizio presentava un avanzo economico di L. 12.868.644.772. La gestione 1991, pertanto, rispetto a quella 1990 ha avuto un miglioramento di L.38.183.812.040.
- d) l'anticipazione di cassa che all'inizio della gestione ammontava a L. 89.950.042.108 è passata a L. 47.408.840.716. Conseguentemente gli interessi passivi pagati per la suddetta anticipazione nel corso dell'esercizio (L. 7.429.087.434) subiranno senz'altro una ulteriore diminuzione nell'esercizio 1992.

Ciò premesso ed accertato che:

- le scritture finali dell'esercizio 1990 in ordine alla consistenza di cassa, ai residui attivi e passivi concordano con quelle iniziali dell'esercizio 1991.
- le scritture finali suesposte dell'esercizio in esame concordano con quelle contabili dell'Ente.

## XI LEGISLATURA - DISEGNI DI LEGGE E RELAZIONI - DOCUMENTI

Il Collegio, nel dare atto della regolarità della gestione e della corrispondenza delle poste di bilancio con le scritture contabili, ritiene che l'elaborato in esame vada approvato nelle risultanze ivi esposte.

Tuttavia ritiene indispensabile che l'Ente continui nelle azioni intraprese intese ad eliminare il residuo debito di Tesoreria (L. 47.408.840.716) che dà luogo al pagamento di interessi passivi (L. 7.429.087.434), elemento negativo di reddito.

Considerato, infine, la massa dei residui attivi e passivi esistenti alla fine dell'esercizio in esame, il Collegio ribadisce la raccomandazione affinché l'Ente prosegua nelle azioni di riscossione dei residui attivi specialmente quelli provenienti dagli esercizi pregressi (L. 52.474.138.264), nel pagamento dei residui passivi, in particolare quelli che possono dar luogo a pagamenti di interessi moratori o ad altre somme aggiuntive ed alla eliminazione delle scritture contabili dei residui attivi ritenuti non più esigibili e di quelli passivi sempre che non esista più l'obbligo di pagamento.

## IL COLLEGIO SINDACALE

F.to	Dr. Alberico VERNAGLIA	PRESIDENTE
F.to	Dr. Guido CAVALIERE	COMPONENTE
F.to	Dr. Sebastiano FABIANO	COMPONENTE
F.to	Dr. Emilio DI PIETRANTONY	COMPONENTE

**BILANCIO CONSUNTIVO**



RENDICONTO FINANZIARIO



ENTRATE







XI LEGISLATURA - DISEGNI DI LEGGE E RELAZIONI - DOCUMENTI

Codice	CAPITOLO		GESTIONE DI COMPETENZA							Differenze alla pre	
	N	DENOMINAZIONE	PREVISIONI			Definitive	SOMME ACCERTATE			in più	in meno
			iniziali	VARIAZIONI			Riscosse	Rimaste da riscuotere	Totale accertate		
				in aumento	in diminuzione						
		CATEGORIA 5a									
		Trasferimenti da parte dei Comuni e Province									
		TOTALE CATEGORIA 5a									
		CATEGORIA 6a									
		Trasferimenti da parte di altri Enti del settore pubblico									
		TOTALE CATEGORIA 6a									
		TOTALE TITOLO II	10 187 000 000	1 000 000 000	87 000 000	11 100 000 000	4 202 873 225	8 950 945 956	11 153 819 181	53 819 181	
		TITOLO III									
		Altre entrate									
		CATEGORIA 7a									
		Entrate derivanti dalla vendita di beni e dalla prestazione di servizi									
		TOTALE CATEGORIA 7a									
		CATEGORIA 8a									
		Redditi e proventi patrimoniali									
3 08 01 9	9	Affitti di immobili	11 200 000 000	-		11 200 000 000	11 252 056 544	981 174 431	12 233 230 975	1 033 230 975	
3 08 02 0	10	Interessi e premi su titoli a reddito fisso	10 000 000			10 000 000	7 283 250		7 283 250		
3 08 03 0	11	Interessi attivi su mutui	942 000 000			942 000 000	901 244 955	38 387 351	937 632 306		
3 08 04 0	12	Interessi attivi su depositi e c/c	p.m.			p.m.	126 286 270	36 754 679	163 040 949	163 040 949	
3 08 05 0	13	Interessi su deposito Ragazzi Enzo gestione asistenza	p.m.			p.m.	-	2 750	2 750	2 750	
3 08 06 0	14	Interessi attivi su quote di partecipazione degli iscritti all'onere della gestione previdenza per i scatti di periodi di anzianità	1 000 000 000			1 000 000 000	934 499 630	38 782 152	973 281 782		
3 08 07 0	15	Interessi su prestiti al personale	37 000 000			37 000 000	31 588 301	19 608	31 607 909		
3 08 08 0	15 bis	Interessi di mora					81 290 036	1 058 050	82 346 086	82 346 086	
3 08 09 0	15 ter	Interessi di mora su versamenti contributivi					130 849 713		130 849 713	130 849 713	
		TOTALE CATEGORIA 8a	13 189 000 000			13 189 000 000	13 465 098 699	1 094 157 021	14 559 255 720	1 409 470 473	

XI LEGISLATURA - DISEGNI DI LEGGE E RELAZIONI - DOCUMENTI

rispetto variazioni	GESTIONE DEI RESIDUI ATTIVI						GESTIONE DI CASSA				Totale dei residui attivi al termine dell'esercizio	
	Residui all'inizio dell'esercizio	Riscossi	Rimasti da raccoltere	Totale	Variazioni		Previsioni	Riscossioni	Differenza rispetto alle previsioni			
					in più	in meno			In più	In meno		
in meno												
	6.879.777.941	3.230.380.041	5.560.500.444	8.790.880.485	20.832.556	109.730.012	9.633.000.000	7.433.253.266			2.199.746.734	12.511.446.400
	1.949.035.713	609.671.467	1.424.763.096	2.034.434.563	85.398.850		11.200.000.000	11.861.726.011	661.726.011			2.405.937.527
2.716.750	-	-	-	-	-	-	10.000.000	7.283.250		2.716.750		
4.367.694	115.869.959	42.457.658	69.967.386	112.425.044		3.444.915	942.000.000	943.702.613	1.702.613			106.354.737
	27.104.930	27.104.930	-	27.104.930	-	-	-	153.391.200	153.391.200			36.754.879
	2.750	2.750	-	2.750	-	-	-	2.750	2.750			2.750
26.738.218	33.375.669	16.953.449	-	16.953.449	-	16.422.220	1.000.000.000	951.453.079		46.546.921		38.762.152
5.392.091	1.895	1.895	-	1.895	-	-	37.000.000	31.590.196		5.409.804		19.608
	3.896.150	5.328.503	3.396.383	8.724.886	5.255.426	428.690	-	86.618.539	86.618.539			4.452.433
								130.849.713	130.849.713			
39.214.753	2.129.268.066	701.520.652	1.498.126.865	2.199.647.517	90.654.276	20.295.825	13.189.000.000	14.166.619.351	1.034.792.826	56.673.475		2.592.283.888

## XI LEGISLATURA - DISEGNI DI LEGGE E RELAZIONI - DOCUMENTI

Codice	CAPITOLO		GESTIONE DI COMPETENZA						Differenze sue pre	
	N	DENOMINAZIONE	PREVISIONI			SOMME ACCERTATE				
			Iniziali	VARIAZIONI		Definitive	Riscosse	Rimaste da riscuotere		Totali accertati
				In aumento	In diminuzione					
		CATEGORIA 9a								
		Poste correttive e compensative di spese correnti								
3 09 01 0	16	Recuperi di spese sostenute per conto gestione im- mobiliare	4 500 000 000	-	-	4 500 000 000	3 516 421 803	158 597 241	3 673 019 044	-
3 09 02 0	18 bis	Recuperi di spese sostenute per l'acquisto di beni di consumo e servizi	-	-	-	-	9 508 038	-	9 508 038	9 508 038
3 09 03 0	16 ter	Recuperi di spese sostenute per prestazioni isti- tuzionali	-	-	-	-	2 504 753 588	-	2 504 753 588	2 504 753 588
3 09 04 0	18 quater	Recuperi di spese sostenute per conto gestione as- sicurazione malattie	-	-	-	-	-	-	-	-
		TOTALE CATEGORIA 9a	4 500 000 000	-	-	4 500 000 000	6 030 683 479	158 597 241	6 187 280 670	2 514 261 626
		CATEGORIA 10a								
		Entrate non classificabili in altre voci	-	-	-	-	-	-	-	-
		TOTALE CATEGORIA 10a	-	-	-	-	-	-	-	-
		TOTALE TITOLO III	17 689 000 000	-	-	17 689 000 000	19 495 782 126	1 250 754 262	20 746 536 390	3 923 732 099
		TOTALE ENTRATE CORRENTI	261 931 000 000	17 187 000 000	3 158 000 000	275 960 000 000	212 486 694 949	73 482 296 507	285 948 991 456	10 890 202 697
		TITOLO IV								
		Entrate per alienazione di beni patrimoniali e riscos- sione di crediti								
		CATEGORIA 11a								
		Alienazione di immobili e diritti reali	-	-	-	-	-	-	-	-
		TOTALE CATEGORIA 11a	-	-	-	-	-	-	-	-
		CATEGORIA 12a								
		Alienazione di immobilizzazioni tecniche								
4 12 01 0	17	Alienazione automezzi	p.m.	-	-	p.m.	9 922 528	-	9 922 528	9 922 528
4 12 02 0	18	Alienazione mobili macchine ed attrezzature tecniche	p.m.	-	-	p.m.	30 000	-	30 000	30 000
		TOTALE CATEGORIA 12a	-	-	-	-	9 952 528	-	9 952 528	9 952 528

XI LEGISLATURA - DISEGNI DI LEGGE E RELAZIONI - DOCUMENTI

rispetto visioni	GESTIONE DEI RESIDUI ATTIVI						GESTIONE DI CASSA				Totale dei residui attivi al termine dell'esercizio	
	Residui all'inizio dell'esercizio	Riscossi	Rimasti da raccoltere	Totale	Variazioni		Previsioni	Riscossioni	Differenze rispetto alle previsioni			
					In più	In meno			In più	In meno		
	826 980 956	696 229 054	180 423 363	518 305 918	678 729 281	-	19 499 773	4 500 000 000	3 676 845 166	-	823 154 834	672 903 159
	-	-	-	-	-	-	-	-	9 508 038	9 508 038	-	-
	-	-	-	-	-	-	-	-	2 504 753 588	2 504 753 588	-	-
	-	72 948 612	-	72 948 612	72 948 612	-	-	-	-	-	-	72 948 612
	826 980 956	769 177 666	180 423 363	589 254 530	749 677 893	-	19 499 773	4 500 000 000	6 191 106 792	2 514 261 626	823 154 834	745 851 771
	-	-	-	-	-	-	-	-	-	-	-	-
	-	-	-	-	-	-	-	-	-	-	-	-
	868 195 709	2 808 466 732	861 944 015	2 087 381 385	2 948 325 410	90.654 276	39 795 598	17 689 000 000	20 357 728 143	3 548 554 452	879 828 309	3 338 135 657
	901 211 441	107 986 411 534	74 551 276 577	49 633 833 054	124 185 109 631	16 835 630 856	637 132 759	257 245 000 000	287 017 971 528	33 059 041 924	3 288 070 398	123 116 129 561
	-	-	-	-	-	-	-	-	-	-	-	-
	-	-	-	-	-	-	-	-	-	-	-	-
	-	-	-	-	-	-	-	-	9 922 528	9 922 528	-	-
	-	-	-	-	-	-	-	-	30 000	30 000	-	-
	-	-	-	-	-	-	-	-	9 952 528	9 952 528	-	-



XI LEGISLATURA - DISEGNI DI LEGGE E RELAZIONI - DOCUMENTI

rispetto visoni	GESTIONE DEI RESIDUI ATTIVI						GESTIONE DI CASSA				Totale dei residui attivi al termine dell'esercizio
	Residui all'inizio dell'esercizio	Riscossi	Rimasti da riscuotere	Totali	Variazioni		Previsioni	Riscossioni	Differenze rispetto alle previsioni		
					In più	In meno			In più	In meno	
In meno											
								46.130.000	46.130.000		
								46.130.000	46.130.000		
	289.419.478	146.715.077	138.099.781	282.814.838		6.604.640	3.000.000.000	2.750.221.615		249.778.385	445.288.668
20.544.506	92.205	92.205	-	92.205		-	182.000.000	161.406.584		20.593.418	141.115
20.544.506	289.511.683	146.807.282	138.099.781	282.907.043		6.604.640	3.182.000.000	2.911.628.199		270.371.801	445.429.783
20.544.506	289.511.683	146.807.282	138.099.781	282.907.043		6.604.640	3.182.000.000	2.967.710.727	56.082.528	270.371.801	445.429.783

XI LEGISLATURA - DISEGNI DI LEGGE E RELAZIONI - DOCUMENTI

Codice	CAPITOLO		GESTIONE DI COMPETENZA							Differenze alle pre	
	N	DENOMINAZIONE	PREVISIONI			SOMME ACCERTATE					
			Iniziali	VARIAZIONI		Definitive	Riscosse	Rimaste da riscuotere	Totale accertati		
				In aumento	In diminuzione					In più	
		TITOLO VI									
		Accensione di prestiti									
		CATEGORIA 19a									
		Assunzione di mutu-									
		TOTALE CATEGORIA 19a									
		CATEGORIA 20a									
		Assunzione di altri debiti finanziari									
8 20 01 0	24	Anticipazioni bancarie									
		TOTALE CATEGORIA 20a									
		CATEGORIA 21a									
		Emissione di obbligazioni									
		TOTALE CATEGORIA 21a									
		TOTALE TITOLO VI									
		TITOLO VII									
		Partite di giro									
		CATEGORIA 22a									
		Entrate aventi natura di partite di giro									
7 22 01 0	25	Ritenute erariali su R.L.D. e redditi assimilati	30 000 000 000	-	-	30 000 000 000	27 102 264 989	-	27 102 264 989	-	
7 22 02 0	26	Ritenute erariali su R.L.A.	80 000 000	-	-	80 000 000	80 212 000	-	80 212 000	212 000	
7 22 03 0	27	Ritenute previdenziali ed assistenziali	300 000 000	-	-	300 000 000	1 218 857 258	16 263 892	1 233 121 150	933 121 150	
7 22 04 0	28	Trattenute per conto terzi - depositi cauzionali	100 000 000	-	-	100 000 000	613 457 900	-	613 457 900	513 457 900	
7 22 05 0	29	Rimborsi di somme pagate per conto terzi - fondo spese istruttoria mutui ipotecari	p.m.	-	-	p.m.	-	-	-	-	
7 22 06 0	30	Partite in conto sospesi	500 000 000	-	-	500 000 000	7 167 784 885	5 804 785 890	12 872 550 775	12 472 550 775	
7 22 07 0	31	Maggiorazione trattamento pensionistico ex com. battenti art. 6 Legge n. 140/85 art. 6 Legge n. 544/88	616 000 000	-	-	616 000 000	-	295 915 158	295 915 158	-	



XI LEGISLATURA - DISEGNI DI LEGGE E RELAZIONI - DOCUMENTI


rispetto visioni	GESTIONE DEI RESIDUI ATTIVI						GESTIONE DI CASSA				Totale dei residui attivi al termine dell'esercizio
	Residui all'inizio dell'esercizio	Riscossi	Rimasti da risolvere	Totale	Variazioni		Previsioni	Riscossioni	Differenze rispetto alle previsioni		
					In più	In meno			In più	In meno	
In meno											
-	-	-	-	-	-	-	-	-	-	-	-
-	-	-	-	-	-	-	-	-	-	-	-
-	-	-	-	-	-	-	-	-	-	-	-
-	-	-	-	-	-	-	-	-	-	-	-
-	-	-	-	-	-	-	-	-	-	-	-
-	-	-	-	-	-	-	-	-	-	-	-
-	-	-	-	-	-	-	-	-	-	-	-
-	-	-	-	-	-	-	-	-	-	-	-
2 897 735 011	-	-	-	-	-	-	30 000 000 000	27 102 264 989	-	2 897 735 011	-
-	777 800	780 000	17 800	777 800	-	-	80 000 000	80 972 000	972 000	-	17 800
-	17 129 859	17 127 525	2 334	17 129 859	-	-	300 000 000	1 233 984 783	933 984 783	-	16 266 226
-	-	-	-	-	-	-	100 000 000	613 457 900	513 457 900	-	-
-	3 335 133	440 440	2 894 693	3 335 133	-	-	-	440 440	440 440	-	2 894 693
-	5 003 425 967	2 689 773 268	2 333 652 709	5 003 425 967	-	-	500 000 000	9 837 558 143	9 337 558 143	-	6 138 416 599
320 084 842	789 730 975	406 820 960	383 110 015	789 730 975	-	-	616 000 000	406 820 960	-	209 379 040	659 025 173

## XI LEGISLATURA - DISEGNI DI LEGGE E RELAZIONI - DOCUMENTI

Codice	CAPITOLO		GESTIONE DI COMPETENZA							Differenze alle pre		
	N	DENOMINAZIONE	PREVISIONI				SOMME ACCERTATE					
			iniziale	VARIAZIONI		Definitive	Riscosse	Rimaste da riscuotere	Totali accertati			
				In aumento	In diminuzione					in più		
722080	32	Fondo di incentivazione personale - art. 14 DPR n. 13 dell'1-2-86	-	-	-	-	-	-	-	-	-	-
722090	33	Intrositi per conto gestione assicurazione malattie	-	-	-	-	-	-	-	-	-	-
		TOTALE CATEGORIA 22a	31 596 000 000	-	-	31 596 000 000	36 180 577 032	6 116 944 940	42 297 521 972	13 919 341 825		
		TOTALE TITOLO VII	31 596 000 000	-	-	31 596 000 000	36 180 577 032	6 116 944 940	42 297 521 972	13 919 341 825		
		<i>Riepilogo dei titoli</i>										
		TITOLO I	234 055 000 000	16 187 000 000	3 071 000 000	247 171 000 000	188 768 039 596	65 280 596 289	254 048 635 885	6 912 651 617		
		TITOLO II	10 187 000 000	1 000 000 000	87 000 000	11 100 000 000	4 202 873 225	6 950 945 956	11 153 819 181	53 819 181		
		TITOLO III	17 689 000 000	-	-	17 689 000 000	19 495 782 128	1 250 754 262	20 746 536 390	3 923 732 099		
		TITOLO IV	2 647 000 000	-	-	2 647 000 000	2 820 903 445	309 330 022	3 130 233 467	503 777 973		
		TITOLO V	-	-	-	-	-	-	-	-		
		TITOLO VI	-	-	-	-	-	-	-	-		
		TITOLO VII	31 596 000 000	-	-	31 596 000 000	36 180 577 032	6 116 944 940	42 297 521 972	13 919 341 825		
		TOTALE DELLE ENTRATE	296 174 000 000	17 187 000 000	3 158 000 000	310 203 000 000	251 468 175 426	79 908 571 469	331 376 746 895	25 313 322 695		

## XI LEGISLATURA - DISEGNI DI LEGGE E RELAZIONI - DOCUMENTI

rapporto visanti	GESTIONE DEI RESIDUI ATTIVI						GESTIONE DI CASSA				Totale dei residui attivi al termine dell'esercizio
	Residui iniziali dell'esercizio	Riscossi	Rimasti da raccolgere	Totale	Variazioni		Previsioni	Riscossioni	Differenze rispetto alle previsioni		
					In più	In meno			In più	In meno	
	21 000 000	-	-	-	-	21 000 000	-	-	-	-	-
	4 527 898	-	4 527 898	4 527 898	-	-	-	-	-	-	4 527 898
3 217 819 853	5 819 927 832	3 094 722 183	2 704 205 449	5 798 927 832	-	21 000 000	31 596 000 000	39 275 299 215	10 788 413 268	3 107 114 051	8 821 150 389
3 217 819 853	5 819 927 832	3 094 722 183	2 704 205 449	5 798 927 832	-	21 000 000	31 596 000 000	39 275 299 215	10 788 413 268	3 107 114 051	8 821 150 389
35 015 732	96 208 166 861	70 458 952 621	41 985 951 215	112 444 903 736	16 724 344 024	487 807 149	229 923 000 000	259 228 992 117	29 510 487 472	206 495 355	107 266 547 504
-	8 879 777 941	3 230 380 041	5 560 500 444	8 790 880 485	20 832 558	109 730 012	6 833 000 000	7 433 253 268	-	2 199 746 734	12 511 448 400
866 195 709	2 868 466 732	861 944 015	2 087 381 395	2 949 325 410	90 654 276	39 785 598	17 889 000 000	20 357 728 143	3 548 554 452	879 828 309	3 338 135 857
20 544 508	289 511 893	148 807 282	138 099 781	282 907 043	-	8.804 840	3 182 000 000	2 967 710 727	56 082 528	270 371 801	445 429 783
-	-	-	-	-	-	-	-	-	-	-	-
-	-	-	-	-	-	-	-	-	-	-	-
3 217 819 853	5 819 927 832	3 094 722 183	2 704 205 449	5 798 927 832	-	21 000 000	31 596 000 000	39 275 299 215	10 788 413 268	3 107 114 051	8 821 150 389
4 139 575 800	114 095 850 849	77 792 806 042	52 474 138 284	130 266 944 306	16 835 830 856	864 737 399	292 023 000 000	329 260 981 468	43 901 537 718	6 583 556 250	132 382 709 733



SPESE

## XI LEGISLATURA - DISEGNI DI LEGGE E RELAZIONI - DOCUMENTI

Codice	CAPITOLO		GESTIONE DI COMPETENZA							Differenze alle pre	
	N	DENOMINAZIONE	PREVISIONI			SOMME IMPEGNATE			in più		
			iniziali	VARIAZIONI		Definitive	Pagate	Rimaste da pagare		Totale impegni	
				in aumento	in diminuzione						
		TITOLO I									
		Spese correnti									
		CATEGORIA 1a									
		Spese per gli organi dell'Ente									
1 01 01 0	1	Compensi, indennità e rimborsi alla Presidenza, ai componenti gli Organi di Amministrazione e del Collegio dei Sindaci (Legge 26-7-76, n. 417 D.M. 31-10-79 e successive modificazioni)	380 000 000	-	-	380 000 000	260 582 044	31 106 224	291 688 268	-	
		TOTALE CATEGORIA 1a	380 000 000	-	-	380 000 000	260 582 044	31 106 224	291 688 268	-	
		CATEGORIA 2a									
		Oneri per il personale in attività di servizio									
1 02 01 0	2	Stipendi ed altri assegni fissi al personale	3 896 000 000	-	-	3 896 000 000	2 812 686 699	1 486 967	2 814 173 666		
1 02 02 0	3	Compensi per lavoro straordinario ed incentivanti la produttività e maggiorazioni di stipendi per turni	512 000 000	87 000 000	-	599 000 000	266 404 172	202 000 640	468 405 012		
1 02 03 0	4	Indennità e rimborsi spese trasporto per missioni all'interno	21 000 000	-	-	21 000 000	7 753 667	-	7 753 667		
1 02 04 0	5	Indennità e rimborsi spese trasporto per missioni all'estero	9 000 000	-	-	9 000 000	-	-	-		
1 02 05 0	6	Oneri previdenziali ed assistenziali a carico dell'Ente	1 390 000 000	-	-	1 390 000 000	860 717 859	197 359 068	1 058 076 927		
1 02 06 0	7	Accantonamento polizza personale in servizio - ex art. 31 - Legge 70/75	-	817 000 000	-	817 000 000	816 463 130	-	816 463 130		
1 02 07 0	7 bis	Altri oneri sociali a carico dell'Ente	400 000 000	-	382 000 000	18 000 000	16 724 000	-	16 724 000		
1 02 08 0	8	Fondo incentivazione personale - art. 14 DPR n. 13 dell'1-2-86	87 000 000	-	87 000 000	-	-	-	-		
1 02 09 0	8 bis	Servizio sostitutivo di mensa	-	22 000 000	-	22 000 000	21 112 166	-	21 112 166		
		TOTALE CATEGORIA 2a	6 315 000 000	926 000 000	469 000 000	6 772 000 000	4 801 861 913	400 846 875	5 202 708 788	-	
		CATEGORIA 3a									
		Oneri per il personale in quiescenza	-	-	-	-	-	-	-		
		TOTALE CATEGORIA 3a	-	-	-	-	-	-	-		
		CATEGORIA 4a									
		Spese per l'acquisto di beni di consumo e servizi									
		a) Spese per l'amministrazione generale									
1 04 01 0	9	Spese per l'acquisto di cancelleria e stampati	120 000 000	10 000 000	-	130 000 000	100 561 837	16 070 769	116 632 606	-	

XI LEGISLATURA - DISEGNI DI LEGGE E RELAZIONI - DOCUMENTI

Rapporto visione	GESTIONE DEI RESIDUI PASSIVI					GESTIONE DI CASSA				Totale dei residui passivi al termine dell'esercizio	
	Residui all'inizio dell'esercizio	Pagati	Rimasti da pagare	Totale	Variazioni		Previsioni	Pagamenti	Differenze rispetto alle previsioni		
					In più	In meno			In più		In meno
88 311 732	22 892 956	22 892 956		22 892 956			380 000 000	283 475 000		96 525 000	31 106 224
88 311 732	22 892 956	22 892 956		22 892 956			380 000 000	283 475 000		96 525 000	31 106 224
1 081 826 134	28 438 333	28 438 333		28 438 333			3 896 000 000	2 841 125 232		1 054 874 768	1 486 967
130 594 988	114 660 620	114 660 620		114 660 620			512 000 000	381 064 792		130 935 208	262 000 840
13 248 313							21 000 000	7 753 687		13 248 313	
9 000 000							9 000 000			9 000 000	
331 923 073	195 786 925	195 786 925		195 786 925			1 390 000 000	1 056 484 784		333 515 216	197 359 066
536 870								816 463 130	816 463 130		
1 276 000							400 000 000	16 724 000		383 276 000	
	56 830 012	56 830 012		56 830 012			87 000 000	56 830 012		30 169 988	
887 834								21 112 166	21 112 166		
1 589 291 212	395 695 890	395 695 890		395 695 890			8 315 000 000	5 197 557 803	837 575 296	1 955 017 493	400 846 875
11 367 394	26 772 300	26 772 300		26 772 300			120 000 000	127 334 137	7 334 137		18 070 769

## XI LEGISLATURA - DISEGNI DI LEGGE E RELAZIONI - DOCUMENTI

Codice	CAPITOLO		GESTIONE DI COMPETENZA						Differenza alle pr		
	N	DENOMINAZIONE	PREVISIONI			SOMME IMPEGNATE			in più	in meno	
			Iniziali	VARIAZIONI		Definitive	Pagate	Rimaste da pagare			Totale impegni
				In aumento	In diminuzione						
1 04 02 0	10	Acquisto libri, riviste, giornali e altre pubblicazioni	6 000 000	5 000 000	-	11 000 000	10 676 800	-	10 676 800	-	
1 04 03 0	11	Manutenzione ed esercizio mezzi di trasporto	30 000 000	-	-	30 000 000	21 950 922	-	21 950 922	-	
1 04 04 0	12	Manutenzione, riparazione attrezzature tecniche	90 000 000	-	-	90 000 000	54 074 480	1 680 200	55 954 680	-	
1 04 05 0	13	Acquisto vestiario e divise personale d'ordine	7 000 000	-	-	7 000 000	1 645 255	1 047 427	2 692 682	-	
1 04 06 0	14	Spese di rappresentanza	2 000 000	-	-	2 000 000	672 460	-	672 460	-	
1 04 07 0	15	Spese di funzionamento di commissioni, comitati	20 000 000	-	-	20 000 000	4 587 000	-	4 587 000	-	
1 04 08 0	16	Compensi per visite medico fiscali ai dipendenti	3 000 000	6 000 000	-	9 000 000	5 011 745	-	5 011 745	-	
1 04 09 0	17	Spese per accertamento medico fiscale - gestione previdenza	10 000 000	-	-	10 000 000	3 828 137	687 396	4 515 533	-	
1 04 10 0	18	Spese per accertamento medico fiscale - gestione assistenza	5 000 000	-	-	5 000 000	4 027 303	-	4 027 303	-	
1 04 11 0	19	Manutenzione e riparazione locali uffici	40 000 000	-	-	40 000 000	19 189 213	2 396 835	21 586 048	-	
1 04 12 0	20	Combustibile ed energia elettrica per riscaldamento e condizionatori uffici	30 000 000	-	-	30 000 000	87 500	17 912 500	18 000 000	-	
1 04 13 0	21	Spese postali e telegrafiche	180 000 000	-	-	180 000 000	151 055 173	-	151 055 173	-	
1 04 14 0	22	Spese telefoniche	80 000 000	-	-	80 000 000	80 000 000	-	80 000 000	-	
1 04 15 0	23	Consulenze legali, tecniche ed attuariali	180 000 000	157 000 000	-	337 000 000	132 093 607	204 906 393	337 000 000	-	
1 04 16 0	24	Oneri centro elaborazione dati	685 000 000	-	-	685 000 000	667 243 710	-	667 243 710	-	
1 04 17 0	25	Energie elettrica ed acque uffici	50 000 000	-	-	50 000 000	34 240 000	15 760 000	50 000 000	-	
1 04 18 0	26	Spese varie di amministrazione generale	25 000 000	-	-	25 000 000	16 661 157	3 034 500	19 695 657	-	
1 04 19 0	27	Servizio pulizia uffici	92 000 000	-	-	92 000 000	83 894 200	7 746 900	91 641 100	-	
1 04 20 0	28	Premi di assicurazione	20 000 000	-	-	20 000 000	18 482 745	-	18 482 745	-	
1 04 21 0	29	Spese per pubblicazione periodico ENPAF	190 000 000	-	-	190 000 000	31 626 400	-	31 626 400	-	
1 04 22 0	30	Pubblicazione notizie ENPAF su periodici	20 000 000	-	-	20 000 000	-	-	-	-	
1 04 23 0	31	Spese riunioni delegati ordini provinciali	50 000 000	-	-	50 000 000	795 338	-	795 338	-	
1 04 24 0	32	Spese per erogazioni pubblicitarie - art. 13 Legge 416/1981	p.m.	30 000 000	-	30 000 000	15 875 195	-	15 875 195	-	
1 04 25 0	33	Canoni passivi di locazione	120 000 000	-	-	120 000 000	118 524 000	-	118 524 000	-	
1 04 26 0	34	Oneri servizio riscossioni contributi	1 200 000 000	-	-	1 200 000 000	1 200 000 000	-	1 200 000 000	-	



## XI LEGISLATURA - DISEGNI DI LEGGE E RELAZIONI - DOCUMENTI

rapporto visioni	GESTIONE DEI RESIDUI PASSIVI						GESTIONE DI CASSA				Totale dei residui passivi al termine dell'esercizio
	Residui all'inizio dell'esercizio	Pagati	Rimasti da pagare	Totale	Variazioni		Previsioni	Pagamenti	Differenze rispetto alle previsioni		
					In più	In meno			In più	In meno	
323 200	205 000	-	-	-	-	205 000	6 000 000	10 676 800	4 676 800	-	-
6 048 078	1 451 009	1 451 009	-	1 451 009	-	-	30 000 000	23 401 931	-	6 598 069	-
34 045 320	15 302 402	14 788 798	-	14 788 798	-	513 604	90 000 000	68 863 278	-	21 136 722	1 880 200
4 307 318	309 015	-	309 015	309 015	-	-	7 000 000	1 645 255	-	5 354 745	1 356 442
1 327 540	-	-	-	-	-	-	2 000 000	672 460	-	1 327 540	-
15 413 000	-	-	-	-	-	-	20 000 000	4 587 000	-	15 413 000	-
3 988 255	-	-	-	-	-	-	3 000 000	5 011 745	2 011 745	-	-
5 488 467	-	-	-	-	-	-	10 000 000	3 826 137	-	6 173 863	687 396
972 697	-	-	-	-	-	-	5 000 000	4 027 303	-	972 697	-
18 433 852	496 974	382 371	114 603	496 974	-	-	40 000 000	19 551 564	-	20 448 416	2 511 438
12 000 000	55 652 554	360 000	55 292 554	55 652 554	-	-	30 000 000	447 500	-	29 552 500	73 205 054
8 944 827	-	-	-	-	-	-	180 000 000	151 055 173	-	8 944 827	-
-	-	-	-	-	-	-	80 000 000	80 000 000	-	-	-
-	80 804 899	43 740 073	17 061 878	80 801 949	-	2 950	180 000 000	175 833 680	-	4 166 320	221 968 269
17 756 290	-	-	-	-	-	-	885 000 000	887 243 710	-	17 756 290	-
-	4 656 000	4 656 000	-	4 656 000	-	-	50 000 000	38 896 000	-	11 104 000	15 760 000
5 304 343	559 300	559 300	-	559 300	-	-	25 000 000	17 220 457	-	7 779 543	3 034 500
358 900	7 306 800	7 306 800	-	7 306 800	-	-	92 000 000	91 200 800	-	799 200	7 746 900
1 517 255	-	-	-	-	-	-	20 000 000	16 482 745	-	1 517 255	-
158 373 600	-	-	-	-	-	-	190 000 000	31 626 400	-	158 373 600	-
20 000 000	-	-	-	-	-	-	20 000 000	-	-	20 000 000	-
49 204 662	-	-	-	-	-	-	50 000 000	795 338	-	49 204 662	-
14 124 805	-	-	-	-	-	-	-	15 875 195	15 875 195	-	-
1 476 000	-	-	-	-	-	-	120 000 000	118 524 000	-	1 476 000	-
-	-	-	-	-	-	-	1 200 000 000	1 200 000 000	-	-	-

## XI LEGISLATURA - DISEGNI DI LEGGE E RELAZIONI - DOCUMENTI

Codice	CAPITOLO		GESTIONE DI COMPETENZA							Differenze alle pre	
	N	DENOMINAZIONE	PREVISIONI				SOMME IMPEGNATE				
			Iniziali	VARIAZIONI		Definitive	Pagate	Rimaste da pagare	Totale impegni		
				In aumento	In diminuzione					In piu	
		b) Spese per l'amministrazione degli immobili									
1 04 27 0	35	Spese per il servizio portierato	1 410 000 000	-	-	1 410 000 000	1 228 153 501	60 308 219	1 288 461 720	-	
1 04 28 0	36	Acquisto divise, tute portieri ed operai	36 000 000	-	-	36 000 000	-	-	-	-	
1 04 29 0	37	Servizio idrico e di illuminazione	1 200 000 000	-	-	1 200 000 000	552 856 748	647 143 254	1 200 000 000	-	
1 04 30 0	38	Manutenzione ordinaria immobili	1 000 000 000	350 000 000	-	1 350 000 000	436 087 419	436 019 723	872 107 142	-	
1 04 31 0	39	Manutenzione straordinaria immobili	800 000 000	-	-	800 000 000	99 624 604	72 752 037	172 376 641	-	
1 04 32 0	40	Consulenze e prestazioni tecniche esterne	80 000 000	40 000 000	-	120 000 000	72 040 948	27 278 700	99 319 648	-	
1 04 33 0	41	Perizie tecniche	pm	-	-	pm	-	-	-	-	
1 04 34 0	42	Premi di assicurazione	90 000 000	-	-	90 000 000	67 404 000	-	67 404 000	-	
1 04 35 0	43	Spese per il servizio di riscaldamento	1 800 000 000	-	-	1 800 000 000	1 238 814 353	234 871 713	1 473 686 066	-	
1 04 36 0	44	Spese varie	240 000 000	-	-	240 000 000	138 344 453	5 343 151	143 687 604	-	
1 04 37 0	44 bis	Indennità avviamento commerciale a conduttori Legge 15/87	50 000 000	-	-	50 000 000	-	-	-	-	
		<b>TOTALE CATEGORIA 4a</b>	<b>9 941 000 000</b>	<b>598 000 000</b>	<b>-</b>	<b>10 539 000 000</b>	<b>8 610 108 201</b>	<b>1 757 159 717</b>	<b>8 367 267 918</b>	<b>-</b>	
		<b>CATEGORIA 5a</b>									
		Spese per prestazioni istituzionali									
1 05 01 0	45	Pensioni	223 000 000 000	2 100 000 000	-	225 100 000 000	221 992 906 196	-	221 992 906 196	-	
1 05 02 0	46	Prestazioni di assistenza	2 195 000 000	-	-	2 195 000 000	1 990 197 500	-	1 990 197 500	-	
1 05 03 0	48 bis	Indennità di maternità per le libere professioniste Legge 11 12 1990 n. 379	-	948 000 000	-	948 000 000	-	576 646 387	576 646 387	-	
		<b>TOTALE CATEGORIA 5a</b>	<b>225 195 000 000</b>	<b>3 048 000 000</b>	<b>-</b>	<b>228 243 000 000</b>	<b>223 983 103 696</b>	<b>576 646 387</b>	<b>224 559 750 083</b>	<b>-</b>	
		<b>CATEGORIA 6a</b>									
		Trasferimenti passivi									
1 06 01 0	47	Interventi assistenziali a favore del personale in servizio art. 59 DPR 509/78 - art. 28 DPR 346/83 - art. 25 DPR 267/87	39 000 000	8 500 000	-	47 500 000	36 555 500	-	36 555 500	-	
		<b>TOTALE CATEGORIA 6a</b>	<b>39 000 000</b>	<b>8 500 000</b>	<b>-</b>	<b>47 500 000</b>	<b>36 555 500</b>	<b>-</b>	<b>36 555 500</b>	<b>-</b>	

## XI LEGISLATURA - DISEGNI DI LEGGE E RELAZIONI - DOCUMENTI

rispetto visioni	GESTIONE DEI RESIDUI PASSIVI						GESTIONE DI CASSA				Totale dei residui passivi al termine dell'esercizio
	Residui all'inizio dell'esercizio	Pagati	Rimasti da pagare	Totale	Variazioni		Previsioni	Pagamenti	Differenze rispetto alle previsioni		
					In più	In meno			In più	In meno	
In meno											
121 538 280	55 963 250	55 963 250	-	55 963 250	-	-	1 410 000 000	1 284 116 751	-	125 663 249	80 308 216
38 000 000	1 919 272	1 871 312	-	1 871 312	-	47 960	38 000 000	1 871 312	-	34 128 688	
	300 000 000	194 791 311	-	194 791 311	-	105 208 689	1 200 000 000	747 648 057	-	452 351 943	647 143 254
477 892 858	516 327 513	348 987 686	145 997 726	494 985 412	-	21 342 101	1 000 000 000	785 075 105	-	214 924 895	582 017 448
627 623 359	243 225 657	69 484 026	173 741 831	243 225 657	-	-	800 000 000	169 106 630	-	630 891 370	246 493 668
20 680 352	73 732 196	81 692 196	12 017 100	73 709 295	-	22 900	80 000 000	133 733 143	53 733 143	-	39 295 800
	-	-	-	-	-	-	-	-	-	-	-
22 598 000	-	-	-	-	-	-	90 000 000	87 404 000	-	22 598 000	-
328 313 934	1 735 819 792	1 714 921 706	20 841 180	1 735 762 686	-	56 906	1 750 000 000	2 953 736 059	1 203 736 059	-	255 712 893
96 312 396	6 873 686	6 873 686	-	6 873 686	-	-	240 000 000	145 218 139	-	94 781 861	5 343 151
50 000 000	-	-	-	-	-	-	50 000 000	-	-	50 000 000	-
2 171 732 082	3 107 377 418	2 554 801 623	425 375 685	2 979 977 308	-	127 400 110	9 891 000 000	9 184 709 824	1 267 367 079	2 013 657 255	2 182 535 402
3 107 093 804	-	-	-	-	-	-	223 000 000 000	221 992 906 196	-	1 007 093 804	-
204 802 500	10 150 000	10 150 000	-	10 150 000	-	-	2 195 000 000	2 000 347 500	-	194 652 500	-
371 353 613	-	-	-	-	-	-	-	-	-	-	576 648 387
3 683 249 917	10 150 000	10 150 000	-	10 150 000	-	-	225 195 000 000	223 993 253 696	-	1 201 746 304	576 648 387
10 944 500	26 211 500	26 211 500	-	26 211 500	-	-	38 000 000	62 767 000	23 767 000	-	-
10 944 500	26 211 500	26 211 500	-	26 211 500	-	-	38 000 000	62 767 000	23 767 000	-	-



XI LEGISLATURA - DISEGNI DI LEGGE E RELAZIONI - DOCUMENTI

rispetto previoni	GESTIONE DEI RESIDUI PASSIVI						GESTIONE DI CASSA				Totale dei residui passivi al termine dell'esercizio
	Residui all'inizio dell'esercizio	Pagati	Rimasti da pagare	Totale	Variazioni		Previsioni	Pagamenti	Differenze rispetto alle previsioni		
					In più	In meno			In più	In meno	
In meno											
3 518 394 734	-	-	-	-	-	-	14 000 000 000	5 062 522 985	-	8 937 477 015	2 419 082 281
53 332	-	-	-	-	-	-	2 000 000	1 948 868	-	53 332	-
3 518 448 066	-	-	-	-	-	-	14 002 000 000	5 064 469 653	-	8 937 530 347	2 419 082 281
165 899 000	-	-	-	-	-	-	600 000 000	434 101 000	-	165 899 000	-
483 134	14 999 422	14 999 422	-	14 999 422	-	-	2 100 000 000	3 809 383 249	1 509 383 249	-	5 133 039
166 382 134	14 999 422	14 999 422	-	14 999 422	-	-	2 700 000 000	4 043 484 249	1 509 383 249	165 899 000	5 133 039
-	-	-	-	-	-	-	-	36 643 706	36 643 706	-	-
-	-	-	-	-	-	-	-	5 423 144	5 423 144	-	-
-	-	-	-	-	-	-	-	42 068 850	42 068 850	-	-
-	-	-	-	-	-	-	1 500 000 000	-	-	1 500 000 000	-
1 593 187	11 482 548	11 482 548	-	11 482 548	-	-	30 000 000	26 449 381	-	3 550 619	13 440 000
1 593 187	11 482 548	11 482 548	-	11 482 548	-	-	1 530 000 000	26 449 381	-	1 503 550 619	13 440 000
11 209 952 610	3 588 809 734	3 036 033 839	425 375 885	3 481 408 824	-	127 400 110	280 052 000 000	247 878 233 450	3 700 159 474	15 873 826 018	5 828 790 208
-	322 000 000	-	322 000 000	322 000 000	-	-	-	-	-	-	322 000 000
-	-	-	-	-	-	-	-	-	-	-	-
-	322 000 000	-	322 000 000	322 000 000	-	-	-	-	-	-	322 000 000



IL TESORIERE

(Dr. Emilio Croce)

IL PRESIDENTE

(Dr. Silvio Galgano)



XI LEGISLATURA - DISEGNI DI LEGGE E RELAZIONI - DOCUMENTI

rapporto visioni in meno	GESTIONE DEI RESIDUI PASSIVI					GESTIONE DI CASSA					Totale dei residui passivi al termine dell'esercizio
	Residui all'inizio dell'esercizio	Pagati	Rimasti da pagare	Totale	Variazioni		Previsioni	Pagamenti	Differenze rispetto alle previsioni		
					In più	In meno			In più	In meno	
817 472	-	-	-	-	-	-	35 000 000	53 182 528	18 182 528	-	-
11 482 808	24 513 502	13 555 052	10 584 808	24 139 852	-	373 850	40 000 000	19 072 244	-	20 927 756	53 584 600
12 300 280	24 513 502	13 555 052	10 584 600	24 139 852	-	373 850	75 000 000	72 254 172	18 182 528	20 927 756	53 584 600
	4 512 700 000	3 000 000	4 509 700 000	4 512 700 000	-	-	-	3 000 000	3 000 000	-	4 509 700 000
134 850 000	-	-	-	-	-	-	300 000 000	185 150 000	-	134 850 000	-
134 850 000	4 512 700 000	3 000 000	4 509 700 000	4 512 700 000	-	-	300 000 000	168 150 000	3 000 000	134 850 000	4 509 700 000
147 150 280	4 858 213 502	16 555 052	4 842 284 600	4 858 839 852	-	373 850	375 000 000	240 404 772	21 182 528	155 777 756	4 885 284 600
	215 892 049	110 867 785	105 024 284	215 892 049	-	-	-	110 867 785	110 867 785	-	105 024 284
	215 892 049	110 867 785	105 024 284	215 892 049	-	-	-	110 867 785	110 867 785	-	105 024 284



IL TESORIERE  
*(Dr. Emilio Croce)*  
*[Signature]*

IL PRESIDENTE  
*(Dr. Silvio Cusano)*  
*[Signature]*

## XI LEGISLATURA - DISEGNI DI LEGGE E RELAZIONI - DOCUMENTI

Codice	N	CAPITOLO DENOMINAZIONE	GESTIONE DI COMPETENZA							Differenze alle pre	
			Iniziali	PREVISIONI		Definitive	SOMME IMPEGNATE			In piu	
				VARIAZIONI			Pagate	Rimaste da pagare	Totale impegni		
				In aumento	In diminuzione						
		CATEGORIA 17a									
		Rimborsi di anticipazioni passive									
317010	64	Estinzione anticipazioni bancarie	-	-	-	-	-	-	-	-	-
		TOTALE CATEGORIA 17a	-	-	-	-	-	-	-	-	-
		CATEGORIA 18a									
		Rimborsi di obbligazioni	-	-	-	-	-	-	-	-	-
		TOTALE CATEGORIA 18a	-	-	-	-	-	-	-	-	-
		CATEGORIA 19a									
		Restituzione alle gestioni autonome di anticipazioni	-	-	-	-	-	-	-	-	-
		TOTALE CATEGORIA 19a	-	-	-	-	-	-	-	-	-
		CATEGORIA 20a									
		Estinzione debiti diversi	-	-	-	-	-	-	-	-	-
		TOTALE CATEGORIA 20a	-	-	-	-	-	-	-	-	-
		TOTALE TITOLO III	-	-	-	-	-	-	-	-	-
		TITOLO IV									
		Partite di giro									
		CATEGORIA 21a									
421010	65	Ritenute erariali su R.L.D. e redditi assimilati	30 000 000 000	-	-	30 000 000 000	22 901 214 487	4 201 050 502	27 102 264 989	-	-
421020	66	Ritenute erariali su R.L.A.	80 000 000	-	-	80 000 000	72 341 000	7 871 000	80 212 000	212 000	-
421030	67	Ritenute previdenziali ed assistenziali	300 000 000	-	-	300 000 000	286 759 851	948 381 289	1 233 121 150	933 121 150	-
421040	68	Tritenute per conto terzi: depositi cauzionali	100 000 000	-	-	100 000 000	-	613 457 900	613 457 900	513 457 900	-
421050	69	Rimborsi di somme pagate per conto terzi: fondo spese istruttoria mutui ipotecari	p.m.	-	-	p.m.	-	-	-	-	-
421060	70	Partite in conto sospesi	500 000 000	-	-	500 000 000	12 834 044 624	338 506 151	12 972 550 775	12 472 550 775	-
421070	71	Maggiorazione trattamento pensionistico ex combattenti art. 6 Legge n. 140/85 - art. 6 Legge n. 544/88	616 000 000	-	-	616 000 000	295 915 158	-	295 915 158	-	-



XI LEGISLATURA - DISEGNI DI LEGGE E RELAZIONI - DOCUMENTI

rapporto visioni	GESTIONE DEI RESIDUI PASSIVI					GESTIONE DI CASSA					Totale dei residui passivi al termine dell'esercizio	
	Residui all'inizio dell'esercizio	Pagati	Rimasti da pagare	Totale	Variazioni		Previsioni	Pagamenti	Differenze rispetto alle previsioni			
					In più	In meno			In più	In meno		
In meno												
	89 950 042 108	42 541 201 392	47 408 840 716	89 950 042 108	-	-	-	42 541 201 392	42 541 201 392	-	-	47 408 840 716
	89 950 042 108	42 541 201 392	47 408 840 716	89 950 042 108	-	-	-	42 541 201 392	42 541 201 392	-	-	47 408 840 716
	-	-	-	-	-	-	-	-	-	-	-	-
	-	-	-	-	-	-	-	-	-	-	-	-
	-	-	-	-	-	-	-	-	-	-	-	-
	-	-	-	-	-	-	-	-	-	-	-	-
	-	-	-	-	-	-	-	-	-	-	-	-
	-	-	-	-	-	-	-	-	-	-	-	-
	90 165 934 157	42 852 069 157	47 513 865 000	90 165 934 157	-	-	-	42 852 069 157	42 852 069 157	-	-	47 513 865 000
	-	-	-	-	-	-	-	-	-	-	-	-
	-	-	-	-	-	-	-	-	-	-	-	-
	-	-	-	-	-	-	-	-	-	-	-	-
	-	-	-	-	-	-	-	-	-	-	-	-
	-	-	-	-	-	-	-	-	-	-	-	-
	-	-	-	-	-	-	-	-	-	-	-	-
	2 897 735 011	4 350 818 705	4 350 818 705	4 350 818 705	-	-	30 000 000 000	27 252 033 192	-	2 747 966 608	-	4 201 050 502
	-	4 312 000	4 312 000	4 312 000	-	-	80 000 000	78 653 000	-	3 347 000	-	7 871 000
	-	65 482 854	65 482 854	65 482 854	-	-	300 000 000	352 242 716	52 242 716	-	-	948 381 289
	-	1 158 286 416	12 226 400	1 144 060 016	1 158 286 416	-	100 000 000	12 226 400	-	87 773 600	-	1 757 517 916
	-	63 744 072	400 000	63 344 072	63 744 072	-	p m	400 000	400 000	-	-	63 344 072
	-	2 493 833 192	2 190 230 560	303 602 632	2 493 833 192	-	500 000 000	14 824 275 184	14 324 275 184	-	-	642 108 783
	320 084 842	-	-	-	-	-	816 000 000	295 915 158	-	320 084 842	-	-



IL TESORIERE  
*(Dr. Emilio Croce)*  
*[Signature]*

IL PRESIDENTE  
*(Dr. Silvio Capapano)*  
*[Signature]*

XI LEGISLATURA - DISEGNI DI LEGGE E RELAZIONI - DOCUMENTI

Codice	CAPITOLO		GESTIONE DI COMPETENZA						Differenze alle pre	
	N	DENOMINAZIONE	PREVISIONI			Definitive	SOMME IMPEGNATE			in più
			Iniziali	VARIAZIONI			Pagate	Rimaste da pagare	Totale impegni	
				In aumento	In diminuzione					
4.21.06.0	72	Fondo di incentivazione personale - art. 14 D.P.R. n. 13 dell'1-2-88	-	-	-	-	-	-	-	-
4.21.09.0	73	Introb. per conto gestione assicurazione malattie	-	-	-	-	-	-	-	-
		TOTALE CATEGORIA 21a	31.596.000.000	-	-	31.596.000.000	38.190.275.130	6.107.248.842	42.297.521.972	13.919.341.825
		TOTALE TITOLO IV	31.596.000.000	-	-	31.596.000.000	38.190.275.130	6.107.248.842	42.297.521.972	13.919.341.825
		Repiogo dei titoli								
		TITOLO I	260.102.000.000	6.080.500.000	4.969.000.000	261.213.500.000	244.842.199.517	5.203.414.523	250.045.614.040	42.068.850
		TITOLO II	375.000.000	39.000.000	-	414.000.000	223.849.720	43.000.000	266.849.720	-
		TITOLO III	-	-	-	-	-	-	-	-
		TITOLO IV	31.596.000.000	-	-	31.596.000.000	38.190.275.130	6.107.248.842	42.297.521.972	13.919.341.825
		TOTALE DELLE SPESE	292.073.000.000	6.119.500.000	4.969.000.000	293.223.500.000	281.258.324.387	11.353.661.365	292.609.985.732	13.961.408.675

XI LEGISLATURA - DISEGNI DI LEGGE E RELAZIONI - DOCUMENTI

rapporto visibile	GESTIONE DEI RESIDUI PASSIVI						GESTIONE DI CASSA				Totale dei residui passivi al termine dell'esercizio
	Residui all'inizio dell'esercizio	Pagati	Rimasti da pagare	Totale	Variazioni		Previsioni	Pagamenti	Differenze rispetto alle previsioni		
					In più	In meno			In più	In meno	
In meno											
	100 000	100 000	-	100 000	-	-	-	100 000	100 000	-	-
3 217 819 853	8 134 577 239	6 623 670 519	1 511 006 720	8 134 577 239	-	-	31 596 000 000	42 813 845 649	14 377 017 899	3 159 172 250	7 618 253 562
3 217 819 853	8 134 577 239	6 623 670 519	1 511 006 720	8 134 577 239	-	-	31 596 000 000	42 813 845 649	14 377 017 899	3 159 172 250	7 618 253 562
11 209 952 810	3 588 809 734	3 036 033 939	425 375 885	3 481 409 624	-	127 400 110	280 052 000 000	247 876 233 456	3 700 159 474	15 673 926 018	5 628 790 208
147 150 280	4 859 213 502	16 555 052	4 842 284 800	4 858 839 652	-	373 850	376 000 000	240 404 772	21 182 528	155 777 756	4 685 284 600
	90 165 934 157	42 652 069 157	47 513 885 000	90 165 934 157	-	-	-	42 652 069 157	42 652 069 157	-	47 513 885 000
3 217 819 853	8 134 577 239	6 623 570 519	1 511 006 720	8 134 577 239	-	-	31 596 000 000	42 813 845 649	14 377 017 899	3 159 172 250	7 618 253 562
14 574 922 943	106 746 534 632	52 326 228 667	54 262 532 005	106 820 760 672	-	127 773 960	292 023 000 000	333 584 553 034	60 750 429 058	19 186 876 024	85 646 193 370



IL TESORIERE  
(Dr. Emilio Croci)

*[Handwritten signature]*

IL PRESIDENTE  
(Dr. Silvio Calappa)

*[Handwritten signature]*

---

 XI LEGISLATURA - DISEGNI DI LEGGE E RELAZIONI - DOCUMENTI
 

---

## Conto Economico Generale

## PARTE

## Entrate e spese

## TITOLO I

## Entrate correnti

Categoria 1a - Aliquote contributive	254.048.635.885
--------------------------------------	-----------------

## TITOLO II

## Entrate derivanti da trasferimenti passivi

Categoria 3a - Trasferimenti da parte dello Stato	11.153.819.181
---	----------------

## TITOLO III

## Altre entrate

Categoria 8a - Redditi e proventi patrimoniali	14.559.255.720
--	----------------

Categoria 9a - Poste correttive e compensative di spese correnti	<u>6.187.280.670</u>
--	----------------------

TOTALE PARTE PRIMA (1)	<u><u>285.948.991.456</u></u>
------------------------	-------------------------------

## PARTE

## Componenti che non danno

a) variazione in aumento dei residui attivi	16.835.830.856
---	----------------

b) variazione in diminuzione dei residui passivi	127.400.110
--	-------------

c) costo reale per la concessione di prestiti al personale di cui all'art. 59 DPR 509/79	15.000.000
--	------------

d) fitto figurativo dei locali adibiti ad uso uffici dell'Ente	<u>22.000.000</u>
--	-------------------

TOTALE PARTE SECONDA (2)	<u><u>17.000.230.966</u></u>
--------------------------	------------------------------

TOTALE GENERALE (1+2)	<u><u>302.949.222.422</u></u>
-----------------------	-------------------------------

---

 XI LEGISLATURA - DISEGNI DI LEGGE E RELAZIONI - DOCUMENTI
 

---

dell'Esercizio 1991

## PRIMA

## finanziarie correnti

## TITOLO I

## Spese correnti

Categoria 1a - Spese per gli organi dell'Ente	291.688.268
Categoria 2a - Oneri per il personale in attività di servizio	5.202.708.788
Categoria 4a - Spese per l'acquisto di beni di consumo e di servizi	8.367.267.918
Categoria 5a - Spese per prestazioni istituzionali	224.559.750.083
Categoria 6a - Trasferimenti passivi	36.555.500
Categoria 7a - Oneri finanziari	7.483.551.934
Categoria 8a - Oneri tributari	4.033.617.866
Categoria 9a - Poste correttive e compensative di entrate correnti	42.066.850
Categoria 10a - Spese non classificabili in altre voci	28.406.833
TOTALE PARTE PRIMA (1)	<u>250.045.614.040</u>

## SECONDA

## luogo a movimenti finanziari

a) variazioni in diminuzione dei residui attivi	658.132.759
b) costo reale per la concessione di prestiti al personale di cui all'art. 59 DPR 509/79	15.000.000
c) fitto figurativo dei locali adibiti ad uso uffici dell'Ente	22.000.000
d) quota ammortamento mobili, macchine ed attrezzature connesse con la elaborazione automatica dati	46.214.115
e) quota per adeguamento fondo indennità anzianità al personale	13.930.491
f) quota ammortamento immobili	1.093.874.205
TOTALE PARTE SECONDA (2)	<u>1.851.151.570</u>
TOTALE GENERALE (1+2)	251.896.765.610
AVANZO ECONOMICO	<u>51.052.456.812</u>
TOTALE A PAREGGIO	<u>302.949.222.422</u>

## XI LEGISLATURA - DISEGNI DI LEGGE E RELAZIONI - DOCUMENTI

## Situazione patrimoniale

N	ATTIVITÀ	Consistenza		Differenza	
		al 1-1-1991	al 31-12-1991	in più	in meno
1	Disponibilità liquide				
	- Cassa interna	14.854.585	28.713.928	13.859.343	-
	- Depositi presso istituti tesoreria ed altri istituti di credito	7.331.897.889	1.927.555.404	-	5.404.342.485
	- c/c postale	1.198.129.578	2.265.041.152	1.066.911.578	-
		8.544.882.050	4.221.310.484	1.080.770.918	5.404.342.485
2	Residui attivi				
	- Crediti verso iscritti e terzi contribuenti	98.208.168.861	107.288.547.504	11.058.380.643	-
	- Crediti diversi	17.887.883.968	25.116.162.229	7.228.478.241	-
		114.095.850.849	132.382.709.733	18.286.858.884	-
3	Crediti bancari e finanziari				
	- Mutui ipotecari	13.759.295.247	10.653.204.442	8.804.840	2.912.895.445
	- Depositi cauzionali	68.360.472	68.360.472	-	-
	- Prestiti al personale	648.915.888	852.810.394	185.150.000	181.455.494
		14.478.571.607	11.574.175.308	171.754.640	3.074.150.939
4	Investimenti mobiliari				
	- Titoli emessi o garantiti dallo Stato	123.775.000	77.725.000	-	46.050.000
5	Immobili				
	- Edifici	54.237.783.096	54.237.783.096	-	-
	- Sede ENPAF	488.390.125	488.390.125	-	-
		54.726.173.221	54.726.173.221	-	-
6	Immobilizzazioni tecniche				
	- Automazzi, mobili e macchine ed attrezzature connesse con la elaborazione automatica dati	1.058.173.099	1.149.548.441	101.699.720	10.326.378
7	Valori mobiliari				
	- Eredità Ragazzi Enzo	92.590	92.590	-	-
8	Titoli in conto depositi cauzionali	80.000	-	-	80.000
	<b>TOTALE ATTIVITÀ</b>	<b>193.025.598.418</b>	<b>204.131.732.777</b>	<b>19.841.084.183</b>	<b>8.534.949.802</b>

XI LEGISLATURA - DISEGNI DI LEGGE E RELAZIONI - DOCUMENTI

al 31 - 12 - 1991

N	PASSIVITA	Consistenza		Differenza	
		al 1-1-1991	al 31-12-1991	In più	In meno
1	Residui passivi				
	- Residuo dare per acquisto immobili	322 000 000	322 000 000	-	-
	- Depositi cauzionali derivanti da contratti di affitto	1 156 286 416	1 757 517 916	613 457 900	12 226 400
	Residuo dare per mutui	4 512 700 000	4 509 700 000	-	3 000 000
	- Residuo dare per acquisto mobili e macchine	24 513 502	53 584 600	43 000 000	13 928 902
	- Debiti diversi	10 587 100 557	11 489 525 854	922 425 297	-
		18 582 800 475	18 132 328 370	1 578 883 197	29 155 302
2	Debiti di tesoreria				
	- Anticipazioni bancarie	89 950 042 108	47 408 840 716	-	42 541 201 392
3	Depositi bancari e finanziari				
	- Mutui passivi	215 892 049	105 024 284	-	110 867 765
4	Fondi di accantonamenti vari				
	- Fondo liquidazione indennità personale	723 066 060	736 996 551	13 930 491	-
5	Poste retributive dell'attivo				
	- Fondo svalutazione crediti	3 934 738	3 934 738	-	-
	- Fondo ammortamento automezzi, mobili e macchine d'ufficio	893 797 564	942 011 679	48 214 115	-
	- Fondo ammortamento immobili	5 489 371 025	6 563 245 230	1 093 874 205	-
		6 367 103 327	7 509 191 647	1 142 088 320	-
6	Legato Formaggio	78 900	78 900	-	-
7	Eredità Regazzi Enzo	702 590	702 590	-	-
	TOTALE PASSIVITA	113 839 485 509	73 893 183 058	2 734 902 008	42 861 224 456
8	Patrimonio netto				
	- Riserva tecnica gestione assistenza	1 126 991 265	1 126 991 265	-	-
	- Riserva tecnica gestione previdenza	77 541 226 252	77 541 226 252	-	-
	- Fondo riserva ordinaria	18 480 650	18 480 650	-	-
	- Fondo riserva straordinaria	499 414 740	499 414 740	-	-
		79 186 112 907	79 186 112 907	-	-



IL TESORIERE  
(Dr. Emilio Croce)

IL PRESIDENTE  
(Dr. Silvio Caporaso)

## XI LEGISLATURA - DISEGNI DI LEGGE E RELAZIONI - DOCUMENTI

## Situazione patrimoniale

N	ATTIVITÀ	Consistenza		Differenza	
		al 1-1-1991	al 31-12-1991	In più	In meno
9	Conti d'ordine				
	- Valori polizze personale per indennità anzianità	2 434 337 888	2 392 414 502	-	41 923 386
	- Valore di titoli e depositi cauzionali	110 000 000	-	-	110 000 000
		195 569 936 304	206 524 147 279	19 841 084 163	8 686 873 186



XI LEGISLATURA - DISEGNI DI LEGGE E RELAZIONI - DOCUMENTI


al 31 - 12 - 1991

N	PASSIVITÀ	Consistenza		Differenza	
		al 1-1-1991	al 31-12-1991	In più	In meno
9	Avanzo patrimoniale				
	- Avanzo economico dell'esercizio	-	51 052 456 812	51 052 456 812	-
	<b>TOTALE A PAREGGIO</b>	<b>193 025 598 416</b>	<b>204 131 732 777</b>	<b>53 787 358 820</b>	<b>42 681 224 459</b>
10	Conti d'ordine				
	- Valore polizze personale per inabilità anzianità	2 434 337 688	2 392 414 502	-	41 923 386
	Valore di terzi c/ depositi cauzionali	110 000 000	-	-	110 000 000
		<b>195 569 936 304</b>	<b>206 524 147 279</b>	<b>53 787 358 820</b>	<b>42 833 147 845</b>



IL TESORIERE  
Dr. Emilio Croci

IL PRESIDENTE  
Dr. Silvio Galassini



---

**XI LEGISLATURA - DISEGNI DI LEGGE E RELAZIONI - DOCUMENTI**

---

## Situazione amministrativa dell'Esercizio 1991

Consistenza di cassa all'inizio dell'esercizio		8.544.882.050
<b>Riscossioni:</b>		
- in conto competenza	251.468.175.426	
- in conto residui	<u>77.792.806.042</u>	329.260.981.468
<b>Pagamenti:</b>		
- in conto competenza	281.256.324.367	
- in conto residui	<u>52.328.228.667</u>	<u>333.584.553.034</u>
Consistenza di cassa alla fine dell'esercizio		4.221.310.484
<b>Residui attivi</b>		
- degli esercizi precedenti	52.474.138.264	
- dell'esercizio	<u>79.908.571.469</u>	132.382.709.733
<b>Residui passivi:</b>		
- degli esercizi precedenti	54.292.532.005	
- dell'esercizio	<u>11.353.661.365</u>	<u>65.646.193.370</u>
Avanzo di amministrazione alla fine dell'esercizio		<u>70.957.826.847</u>

---

**XI LEGISLATURA - DISEGNI DI LEGGE E RELAZIONI - DOCUMENTI**

---

## Conto economico dell'esercizio

## PARTE

## Entrate e spese

## TITOLO I

## Entrate correnti

Categoria 1a - Aliquote contributive	1.670.155.943
--------------------------------------	---------------

## TITOLO III

## Altre entrate

Categoria 8a - Redditi e proventi patrimoniali	70.002.750
--	------------

Categoria 9a - Poste correttive e compensative di spese correnti	15.360.000
--	------------

TOTALE PARTE PRIMA (1)	<u>1.755.518.693</u>
------------------------	----------------------

## PARTE

## Componenti che non danno

TOTALE GENERALE	1.755.518.693
-----------------	---------------

DISAVANZO ECONOMICO	<u>318.880.780</u>
---------------------	--------------------

TOTALE A PAREGGIO	<u>2.074.399.473</u>
-------------------	----------------------

---

**XI LEGISLATURA - DISEGNI DI LEGGE E RELAZIONI - DOCUMENTI**

---

1991 - Gestione Assistenza

Allegato 1

**PRIMA***finanziarie correnti***TITOLO I****Spese correnti**

Categoria 1a - Spese per gli organi dell'Ente	2.596.025
Categoria 2a - Oneri per il personale in attività di servizio	46.304.108
Categoria 4a - Spese per l'acquisto di beni di consumo e servizi	30.816.818
Categoria 5a - Spese per prestazioni istituzionali	1.990.197.500
Categoria 9a - Poste correttive e compensative di entrate correnti	205.706
<b>TOTALE PARTE PRIMA (1)</b>	<b>2.070.120.157</b>

**SECONDA****luogo a movimenti finanziari**

a) variazioni in diminuzione dei residui attivi	4.279.316
<b>TOTALE PARTE SECONDA (2)</b>	<b>4.279.316</b>
<b>TOTALE GENERALE (1+2)</b>	<b>2.074.399.473</b>

---

**XI LEGISLATURA - DISEGNI DI LEGGE E RELAZIONI - DOCUMENTI**

---

Conto economico dell'esercizio

PARTE

Entrate e spese

## TITOLO I

Entrate correnti

Categoria 1a - Aliquote contributive	252.378.479.942
--------------------------------------	-----------------

## TITOLO II

Entrate derivanti da trasferimenti correnti

Categoria 3a - Trasferimenti da parte dello Stato	11.153.819.181
---	----------------

## TITOLO III

Categoria 8a - Redditi e proventi patrimoniali	14.489.252.970
--	----------------

Categoria 9a - Poste correttive e compensative di spese correnti	6.171.920.670
--	---------------

TOTALE PARTE PRIMA (1)	<u>284.193.472.763</u>
------------------------	------------------------

PARTE

Componenti che non danno

a) variazione in aumento dei residui attivi	16.835.830.856
---	----------------

b) variazione in diminuzione dei residui passivi	127.400.110
--	-------------

c) costo reale per la concessione di prestiti al personale di cui all'art 59 DPR 509/79	15.000.000
---	------------

d) fitto figurativo dei locali adibiti ad uso uffici dell'Ente	22.000.000
--	------------

TOTALE PARTE SECONDA (2)	<u>17.000.230.966</u>
--------------------------	-----------------------

TOTALE GENERALE (1+2)	<u>301.193.703.729</u>
-----------------------	------------------------

---

 XI LEGISLATURA - DISEGNI DI LEGGE E RELAZIONI - DOCUMENTI
 

---

1991 - Gestione Previdenza

Allegato 2

## PRIMA

## finanziarie correnti

## TITOLO I

Categoria 1a - Spese per gli organi dell'Ente	289 092 243
Categoria 2a - Oneri per il personale in attività di servizio	5 156 404 680
Categoria 4a - Spese per l'acquisto di beni di consumo e servizi	8 336 451 100
Categoria 5a - Spese per prestazioni istituzionali	222 569 552 583
Categoria 6a - Trasferimenti passivi	36 555 500
Categoria 7a - Oneri finanziari	7 483 551 934
Categoria 8a - Oneri tributari	4 033 617 866
Categoria 9a - Poste correttive e compensative di entrate correnti	41 861 144
Categoria 10a - Spese non classificabili in altre voci	28 406 833
TOTALE PARTE PRIMA (1)	247 975 493 883

## SECONDA

## luogo a movimenti finanziari

a) variazioni in diminuzione dei residui attivi	653 853 443
b) costo reale per la concessione di prestiti al personale di cui all'art. 59 DPR 509/79	15 000 000
c) fitto figurativo dei locali adibiti ad uso uffici dell'Ente	22 000 000
d) quota ammortamento mobili, macchine ed attrezzature connesse con la elaborazione automatica dati	48 214 115
e) quota per adeguamento fondo indennità anzianità al personale	13 930 491
f) quota ammortamento immobili	1 093 874 205
TOTALE PARTE SECONDA (2)	1 846 872 254
TOTALE GENERALE (1+2)	249 822 366 137
AVANZO ECONOMICO	51 371 337 592
TOTALE A PAREGGIO	301 193 703 729

## XI LEGISLATURA - DISEGNI DI LEGGE E RELAZIONI - DOCUMENTI

Residui Attivi al 31 - 12 - 1991 relativi agli esercizi precedenti (art. 39 D.P.R. 18 - 12 - 1979, n. 696)

Codice	DENOMINAZIONE CAPITOLO	Totale residui al 31-12 1990	Riscattamenti 1991		Totale
			Aumento	Diminuzione	
1 01 01 0	Contributi previdenza ordinari	11 965 444 739	-	138 760 499	11 826 684 240
1 01 02 0	Contributi previdenza aggiuntivi	2 748 702 708	-	8 261 556	2 740 421 152
1 01 03 0	Contributi assistenza	241 680 158	-	4 279 316	237 400 842
1 01 04 0	Contributo 0,90% - Legge 11-7-1977, n. 395	86 415 168 690	16 724 344 024	-	83 139 512 714
1 01 05 0	Quote di partecipazione degli iscritti all'onere della gestione previdenza per riscatti di periodi di anzianità	14 837 170 566	-	336 285 778	14 500 884 788
2 03 01 0	Fondo di incentivazione personale - art. 14 DPR n. 13 dell'1-2-1986	109 730 012	-	109 730 012	-
2 03 02 0	Contributo 0,15% - art. 20 DPR 21-2-1989, n. 94	8 770 047 929	20 832 556	-	8 790 880 485
3 08 01 0	Alitti di immobili	1 849 035 713	85 398 850	-	2 034 434 563
3 08 03 0	Interessi attivi su mutui	115 869 959	-	3 444 915	112 425 044
3 08 04 0	Interessi attivi su depositi e c/c	27 104 930	-	-	27 104 930
3 08 05 0	Interessi su deposito Ragazzi Enzo - gestione assistenza	2 750	-	-	2 750
3 08 06 0	Interessi attivi su quote di partecipazione degli iscritti all'onere della gestione previdenza per riscatti di periodi di anzianità	33 375 689	-	16 422 220	16 953 449
3 08 07 0	Interessi su prestiti al personale	1 895	-	-	1 895
3 08 08 0	Interessi di mora	3 898 150	5 255 426	428 690	8 724 886
3 09 01 0	Recuperi di spese sostenute per conto gestione immobiliare	696 229 054	-	19 499 773	676 729 281
3 09 04 0	Recuperi di spese generali sostenute per conto gestione assicurazione malattie	72 948 812	-	-	72 948 812
4 14 02 0	Riscossione mutui a medio e lungo termine	269 419 478	-	6 604 640	282 814 838
4 14 03 0	Riscossione di prestiti al personale	92 205	-	-	92 205
7 22 02 0	Ritenute erariali su R.L.A.	777 800	-	-	777 800
7 22 03 0	Ritenute previdenziali ed assistenziali	17 129 859	-	-	17 129 859
7 22 05 0	Rimborsi di somme pagate per conto terzi - fondo spese istruttoria mutui ipotecari	3 335 133	-	-	3 335 133
7 22 06 0	Partite in conto sospeso	5 003 425 987	-	-	5 003 425 987
7 22 07 0	Maggiorazione trattamento pensionistico ex combattenti - art. 6 Legge n. 140/85	769 730 975	-	-	769 730 975
7 22 08 0	Fondo di incentivazione personale - art. 14 DPR n. 13 dell'1-2-1986	21 000 000	-	21 000 000	-
7 22 09 0	Introiti per conto gestione assicurazione malattie	4 527 898	-	-	4 527 898
	TOTALI	114 095 850 849	16 835 830 856	664 737 399	130 268 944 306



XI LEGISLATURA - DISEGNI DI LEGGE E RELAZIONI - DOCUMENTI

Allegato 3

Racconti	Residui al 31 12-1990	ANNI DI COMPETENZA							
		Residui 1983 e prec	Residui 1984	Residui 1985	Residui 1986	Residui 1987	Residui 1988	Residui 1989	Residui 1990
9 834 246 079	1 992 438 161	-	-	-	-	-	-	-	1.992 438 161
2 682 416 727	58 004 425	-	-	-	-	-	-	-	58 004 425
231 463 773	5 937 069	-	-	-	-	-	-	-	5 937.069
54 176 001 331	28 963 511 383	14 709 581 901	-	-	33 659 801	521 589 082	1 183 677 542	6 082 543 450	6 432 459 607
3 534 824 811	10 968 060 177	-	-	-	-	-	-	-	10 966 060 177
-	-	-	-	-	-	-	-	-	-
3 230 380 041	5 580 500 444	-	-	-	-	-	-	1 777 737 019	3 782 763 425
609 871 467	1 424 763 096	211 218 357	35 157.197	38 617 346	96 516 208	118 271 091	236 760 187	288 012 639	400 210 071
42 457 658	69 967 386	-	-	-	-	-	53 113 047	9 220 555	7 633 784
27 104 930	-	-	-	-	-	-	-	-	-
2 750	-	-	-	-	-	-	-	-	-
16 953 449	-	-	-	-	-	-	-	-	-
1 895	-	-	-	-	-	-	-	-	-
5 328 503	3 396 383	-	-	-	-	-	-	-	3 396 383
160 423 363	516 305 918	73 375 392	30 836 705	45 612 650	26 720 901	82 287 911	84 214 053	80 214 198	93 044 108
-	72 948 612	72 948 612	-	-	-	-	-	-	-
146 715 077	136 099 761	-	-	-	-	-	90 367 312	22 129.842	23 602 607
92 205	-	-	-	-	-	-	-	-	-
760 000	17 800	17 800	-	-	-	-	-	-	-
17 127 525	2 334	-	-	-	-	-	2 334	-	-
440 440	2 894 693	-	1 844 693	-	-	-	1 050 000	-	-
2 669 773 258	2 333 652 709	1 473 655 053	9 914 938	36 479 638	74 025	56 168 345	241.468 208	363 580 109	150 314 393
406 620 960	363 110 015	-	-	-	-	-	-	25 246 483	337 863 532
-	-	-	-	-	-	-	-	-	-
-	4 527 898	4 527 898	-	-	-	-	-	-	-
77 792 806 042	52 474 138 264	16 545 325 013	77 753 533	120 709 634	156 970 935	780 316 429	1 890 650 683	8 648 684 295	24 253 727 742



IL TESORIERE  
(Dr. Emilio Croce)  
*[Signature]*

IL PRESIDENTE  
(Dr. Silvio Galupano)  
*[Signature]*

## XI LEGISLATURA - DISEGNI DI LEGGE E RELAZIONI - DOCUMENTI

Residui Passivi al 31 - 12 - 1991 relativi agli esercizi precedenti (art. 39 D.P.R. 18 - 12 - 1979, n. 696)

Codice	DENOMINAZIONE CAPITOLO	Totale residui al 31-12-1990	Raccertamenti 1990		Totale
			Aumento	Diminuzione	
1 01 01 0	Compensi, indennità e rimborsi alla Presidenza, ai componenti gli Organi di Amministrazione e del Collegio dei Sindaci (Legge 26-7-1978, n. 417 - DM 31-10-1979 e successive modificazioni)	22 892 956	-	-	22 892 956
1 02 01 0	Stipendi ed altri assegni fissi al personale	28 438 333	-	-	28 438 333
1 02 02 0	Compensi per lavoro straordinario ed incentivanti la produttività e maggiorazione di stipendi per turni	114 660 620	-	-	114 660 620
1 02 05 0	Oneri previdenziali ed assistenziali a carico dell'Ente	195 766 925	-	-	195 766 925
1 02 07 0	Fondo di incentivazione personale - art. 14 DPR n. 13 dell'1-2-1986	56 830 012	-	-	56 830 012
1 04 01 0	Spese per l'acquisto di cancelleria e stampati	26 772 300	-	-	26 772 300
1 04 02 0	Acquisto libri, riviste, giornali ed altre pubblicazioni	205 000	-	205 000	
1 04 03 0	Manutenzione ed esercizi mezzi di trasporto	1 451 009	-	-	1 451 009
1 04 04 0	Manutenzione, riparazione attrezzature tecniche	15 302 402	-	513 604	14 788 798
1 04 05 0	Acquisto vestiario e divise personale d'ordine	309 015	-	-	309 015
1 04 11 0	Manutenzione e riparazione locali uffici	496 974	-	-	496 974
1 04 12 0	Combustibile ed energia elettrica per riscaldamento e condizionatori uffici	55 652 554	-	-	55 652 554
1 04 15 0	Consulenze legali, tecniche ed attuariali	60 804 899	-	2 950	60 801 949
1 04 17 0	Energia elettrica ed acqua uffici	4 656 000	-	-	4 656 000
1 04 18 0	Spese varie di amministrazione generale	559 300	-	-	559 300
1 04 19 0	Servizio pulizie uffici	7 306 600	-	-	7 306 600
1 04 27 0	Spese per il servizio di portierato	55 963 250	-	-	55 963 250
1 04 28 0	Acquisto divise, tute portieri ed operai	1 919 272	-	47 960	1 871 312
1 04 29 0	Servizio idrico e di illuminazione	300 000 000	-	105 208 689	194 791 311
1 04 30 0	Manutenzione ordinaria immobili	516 327 513	-	21 342 101	494 985 412
1 04 31 0	Manutenzione straordinaria immobili	243 225 657	-	-	243 225 657
1 04 32 0	Consulenze e prestazioni tecniche esterne	73 732 195	-	22 900	73 709 295
1 04 35 0	Spese per il servizio di riscaldamento	1 735 819 792	-	56 906	1 735 762 886
1 04 38 0	Spese varie	6 873 686	-	-	6 873 686
1 05 02 0	Prestazioni di assistenza	10 150 000	-	-	10 150 000
1 06 01 0	Interventi assistenziali a favore del personale in servizio - art. 59 DPR 509/79 - art. 28 DPR 346/83 - art. 267/87	26 211 500	-	-	26 211 500
1 08 02 0	Imposte e tasse sul patrimonio immobiliare	14 999 422	-	-	14 999 422
1 10 02 0	Oneri vari straordinari	11 482 548	-	-	11 482 548



## XI LEGISLATURA - DISEGNI DI LEGGE E RELAZIONI - DOCUMENTI

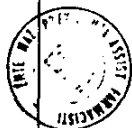
Residui Passivi al 31 - 12 - 1991 relativi agli esercizi precedenti (art. 39 D.P.R. 18 - 12 - 1979, n. 696)

Codice	DENOMINAZIONE CAPITOLO	Totale residui al 31-12-1990	Riaccertamenti 1990		Totale
			Aumento	Diminuzione	
2 11 01 0	Acquisto immobili	322 000 000	-	-	322 000 000
2 12 02 0	Acquisto mobili, macchine ed attrezzature connesse con elaborazione automatica dati	24 513 502	-	373 850	24 139 652
2 14 02 0	Concessione di mutui a medio e lungo termine	4 512 700 000	-	-	4 512 700 000
3 16 01 0	Rimborsi di mutui	215 892 049	-	-	215 892 049
3 17 01 0	Estinzione anticipazioni bancarie	89 950 042 108	-	-	89 950 042 108
4 21 01 0	Ritenute erariali R.L.D. e redditi assimilati	4 350 818 705	-	-	4 350 818 705
4 21 02 0	Ritenute erariali su R.L.A.	4 312 000	-	-	4 312 000
4 21 03 0	Ritenute previdenziali ed assistenziali	65 482 854	-	-	65 482 854
4 21 04 0	Trattenute per conto terzi - depositi cauzionali	1 156 286 416	-	-	1 156 286 416
4 21 05 0	Rimborso di somme pagate per conto terzi - fondo spese istruttoria mutui	63 744 072	-	-	63 744 072
4 21 06 0	Partite in conto sospeso	2 493 833 192	-	-	2 493 833 192
4 21 09 0	Introiti per conto gestione assicurazione malattie	100 000	-	-	100 000
	TOTALI	106 748 534 832	-	127 773 960	106 620 760 872

XI LEGISLATURA - DISEGNI DI LEGGE E RELAZIONI - DOCUMENTI

segue Allegato 4

Pagati	Residui al 31.12.1991	ANNI DI COMPETENZA							
		Residui 1983 e prec.	Residui 1984	Residui 1985	Residui 1986	Residui 1987	Residui 1988	Residui 1989	Residui 1990
-	322 000 000	322.000.000	-	-	-	-	-	-	-
13 555 052	10 584 600	-	-	-	-	-	10 584 600	-	-
3 000 000	4 509 700 000	4 509 700 000	-	-	-	-	-	-	-
110 867 765	105 024 284	105 024 284	-	-	-	-	-	-	-
42 541 201 392	47 408 840 716	-	-	-	-	-	-	-	47 408 840 716
4 350 818 705	-	-	-	-	-	-	-	-	-
4 312 000	-	-	-	-	-	-	-	-	-
65 482 854	-	-	-	-	-	-	-	-	-
12 228 400	1 144 080 018	353 953 586	54 529 900	58 398 500	104 245 900	201 627 700	146 405 850	154 619 100	70 279 500
400 000	63 344 072	62 824 472	-	-	-	519 600	-	-	-
2 190 230 560	303 602 632	-	45 547 858	721 345	9 367 390	75 889 970	66 672 390	33 155 735	72 247 944
100 000	-	-	-	-	-	-	-	-	-
52 328 228 867	54 292 532 005	5 353 502 322	185 904 391	59 119 845	147 243 695	314 929 329	315 034 133	242 592 320	47 674 205 970



IL TESORIERE  
*Emilio Croce*

IL PRESIDENTE  
*Dr. Silvio Caloggero*

## XI LEGISLATURA - DISEGNI DI LEGGE E RELAZIONI - DOCUMENTI

UBICAZIONE DEGLI IMMOBILI	Consistenza al 1 1 1991	Aumenti	Diminuzioni	Consistenza al 31 12 1991	Valutazione al 24 5 1988
Immobile Viale Pasteur, 65 - Roma	282 751 270			282 751 270	9 000 700 000
Immobile Viale Europa, 98 - Roma	315 355 506			315 355 506	} 30 710 875 000
Immobile Viale Europa, 100 - Roma	364 006 978			364 006 978	
Immobile Viale Europa, 64 - Roma	277 894 408			277 894 408	
Immobile Via C. Mistrangelo, 28 - Roma	230 668 117			230 668 117	5 183 185 000
Immobile Viale dell'Aeronautica, 34 - Roma	406 389 907			406 389 907	14 816 000 000
Immobile Via Cerretti, 22 - Roma	111 983 136			111 983 136	2 328 265 000
Immobile V. C.C. Rossini, 44 - Roma	428 315 476			428 315 476	9 542 647 000
Immobile Via Aurelia, 429 - Roma	310 721 950			310 721 950	6 332 326 000
Immobile Via dei Tizi, 10 - Roma	25 848 122			25 848 122	378 750 000
Immobile Via Deruta, 13 - Roma	846 620 651			846 620 651	} 29 176 316 000
Immobile Via Deruta, 19 - Roma	904 263 707			904 263 707	
Immobile Via Gregorio VII, 126 - Roma	568 727 049			568 727 049	8 700 610 000
Immobile Via Innocenzo XI, 39/41 - Roma	1 268 297 656			1 268 297 656	20 015 400 000
Immobile Via Allievo, 80 - Roma	396 133 962			396 133 962	7 359 671 000
Immobile Via dei Cospoliti, 76-78-112 - Roma	1 208 706 075			1 208 706 075	22 624 300 000
Immobile Via Portuense, 711 - Roma	150 061 374			150 061 374	2 512 000 000
Immobile complesso Ostia "A" - Ostia Lido (Roma)	1 341 326 240			1 341 326 240	29 585 600 000
Immobile Via Nansen, 5 - Roma	695 121 966			695 121 966	10 473 410 000
Immobile Via Madesimo, 40 - Roma	543 701 659			543 701 659	9 580 260 000
Immobile Via Gregorio VII, 311 - Roma	1 085 759 016			1 085 759 016	17 754 360 000
Immobile Via M. Fani, 109 - Roma	639 474 891			639 474 891	12 897 000 000
Immobile Via Savoia, 31 - Roma	470 070 546			470 070 546	11 931 300 000
Immobile complesso Ostia "B" - Ostia Lido (Roma)	1 873 174 016			1 873 174 016	43 442 781 500
Immobile Viale G. Agricola - Roma	2 261 131 212			2 261 131 212	37 367 670 000
Immobile complesso Ostia "C" - Ostia Lido (Roma)	1 936 070 528			1 936 070 528	39 057 650 000
Immobile complesso Ostia "D" - Ostia Lido (Roma)	1 736 305 712			1 736 305 712	34 662 000 000
Immobile Via Flaminia Vecchia, 670 - Roma	4 922 126 948			4 922 126 948	} 34 854 770 000
Appartamento Via Flaminia Vecchia, 670 - Roma	232 982 607			232 982 607	
Appartamento Via Revoltella - Roma	1 063 094 619			1 063 094 619	10 998 036 000
Immobile Via Paolo Di Dono - Roma	5 518 581 455			5 518 581 455	27 494 560 000
Immobile Via Bassini - Via Frattini - I Lotto - Roma	1 395 932 132			1 395 932 132	} 18 099 750 000
Immobile Via Bassini - Via Frattini - II Lotto - Roma	2 200 839 720			2 200 839 720	
Immobile Viale C. Colombo - Roma	7 029 027 380			7 029 027 380	20 916 300 000
Immobile Via Courmayeur, 74 - Roma	6 356 446 500			6 356 446 500	9 765 850 000
Appartamento Via L. Sturzo, 36 - Teramo - Sede Ordine	75 370 138			75 370 138	100 800 000
Appartamento Via De Vitrancesca G - Bari - Sede Ord.	125 931 000			125 931 000	174 000 000
Appartamento Via Alghero, 27 - Cagliari - Sede Ordine	8 100 000			8 100 000	179 200 000
Appartamento Via Tommaselli, 33 - Catania - Sede Ordine	73 682 072			73 682 072	1 235 000 000

XI LEGISLATURA - DISEGNI DI LEGGE E RELAZIONI - DOCUMENTI

Allegato 5

UBICAZIONE DEGLI IMMOBILI	Consistenza all'1-1-1991	Aumenti	Diminuzioni	Consistenza al 31-12-1991	Valutazione al 24-5-1988
Appartamento Via Don Minzoni, 23 - Carrara - Sede Ordine	25 832 000			25 832 000	358 000 000
Appartamento Via Borgo Reale, 24 - Parma - Sede Ordine	13 680 000			13 680 000	320 000 000
Appartamento Via Marangoni, 18 - Mantova - Sede Ordine	10 700 000			10 700 000	186 000 000
Appartamento Via Novelli, 6 - Bergamo - Sede Ordine	8 947 424			8 947 424	128 000 000
Appartamento Via Pistoia, 7 - Alessandria - Sede Ordine	7 650 000			7 650 000	151 300 000
Immobile Via Panizzi, 10 - Milano	699 145 032			699 145 032	11 783 671 000
Appartamento Via Europa, 109, 115 - Firenze	78 000 000			78 000 000	1 160 000 000
Appartamento Via Irno, 17 - Salerno - Sede Ordine	18 320.058			18 320 058	423 000 000
Appartamento Piazzale Resistenza, 62 - Belluno	20 340 000			20 340 000	253 000 000
Porzione di fabbricato - Via Pesce, 5 - Genova	1 458 588 152			1 458 588 152	7 837 500 000
Porzione di fabbricato - Via Monte Fionno, 10-12 - R. Emilia	412 271 213			412 271 213	5 595 000 000
Appartamento Via della Libertà, 10 - Pavia - Sede Ordine	24 515 641			24 515 641	126 875 000
Appartamento Via Faentina, 30 - Ravenna - Sede Ordine	115 624 406			115 624 406	255 000 000
Appartamento Via B. Croce - Oristano - Sede Ordine	49 551 150			49 551 150	124 000 000
Appartamento Via Campo Marte, 10 - Perugia - Sede Ordine	54 314 020			54 314 020	183 600 000
Appartamento Via Guerrazzi, 5 - Grosseto - Sede Ordine	77.624.510			77 624.510	222 000 000
Appartamento Via N. Tangente Merid. - Foggia - Sede Ordine	213 560 556			213 560 556	316 050 000
Appartamento Via De Novellis, 14 - Chieti - Sede Ordine	144 810 000			144.810.000	179 000 000
Appartamento Via dei Normanni - Matera - Sede Ordine	69 635 500			69.635.500	97 500 000
Appartamento Via Archimede, 182 - int. 8 - Ragusa	152.413.550			152.413.550	180 000 000
Appartamento Via F. Scarpa, 18 - Lecce - Sede Ordine	120.977.400			120 977 400	141 400 000
Immobile Viale Pasteur, 49 - Roma	767 778 783			767 778 783	26 147 700 000
Sede ENPAF	171 253.745			171 253 745	
Via Beata Vergine del Carmelo - Roma (beni strumentali)	329 644.380			329 644.380	496.300 000
	54 726 173 221			54 726 173 221	606 316.938 500



IL TESORIERE  
(Dr. Emilio Croce)

IL PRESIDENTE  
(Dr. Silvio Galabano)

