

SENATO DELLA REPUBBLICA

— XI LEGISLATURA —

Doc. XV
n. 32/VIII

—
ALLEGATO

RELAZIONE DELLA CORTE DEI CONTI

AL PARLAMENTO

sulla gestione finanziaria degli Enti sottoposti a controllo
in applicazione della legge 21 marzo 1958, n. 259

ENTE AUTONOMO
TEATRO REGIO DI TORINO

(Esercizio 1991)

—
Comunicata alla Presidenza il 9 aprile 1993
—

VOLUME VIII

11-CDC-ENT-0032-0/VIII

I N D I C E

—

**ENTE AUTONOMO
TEATRO REGIO DI TORINO**

DOCUMENTI ALLEGATI.

Esercizio 1991:

Relazione amministrativa	Pag.	7
Relazione del Collegio dei revisori	»	27
Bilancio consuntivo	»	41

**ENTE AUTONOMO
TEATRO REGIO DI TORINO**

**BILANCIO CONSUNTIVO
DELL'ESERCIZIO FINANZIARIO 1991**

RELAZIONE AMMINISTRATIVA

DELIBERAZIONE N° 25/92 DEL 26 MARZO 1992BILANCIO CONSUNTIVO 1991

RELAZIONE ILLUSTRATIVA

Il Bilancio di Previsione del 1991, come già quelli degli esercizi precedenti, è stato redatto e approvato con ritardo rispetto ai termini previsti dalla legge 14/8/67 n° 800.

Il difficile quadro legislativo ed economico in cui sono chiamati ad operare gli Enti Lirici e l'incertezza sulla reale consistenza del contributo dello Stato, più volte variata (circolari ministeriali n° 644/TB.28 dell'8/5/1990 e n° 901/TB.28 del 5/7/90 n° 934/TB.28 del 12/7/90 n° 190/TB.28 del 20/2/91) avevano consigliato di soprassedere a lungo prima di predisporre il documento amministrativo e programmatico dell'Ente.

Inoltre per tutto l'arco del 1991 erano previste le importanti iniziative di celebrazione del 250° anniversario di fondazione del Teatro, per le quali doveva ancora essere completamente definito il piano organizzativo e finanziario.

Il Consiglio d'Amministrazione nella seduta del 21 dicembre 1990 ha poi provveduto, in tempo utile per l'inizio dell'esercizio, all'approvazione del bilancio preventivo in pareggio, con le seguenti previsioni globali:

-o-o-o-

ENTRATA

Titolo I	- Entrate derivanti da trasferimenti correnti	40.990.000.000
	- Contributo del Comune di Torino per manutenzione straordinaria	5.200.000.000
Titolo II	- Altre entrate	4.750.000.000
Titolo III	- Entrate in conto capitale	==
Titolo IV	- Entrate derivanti da accensione di mutui e anticipazioni	10.000.000.000
Titolo V	- Entrate per partite di giro	15.305.000.000
TOTALE COMPLESSIVO DELL'ENTRATA		76.245.000.000
		=====

SPESA

Titolo I	- Spese correnti	44.312.000.000
	- Manutenzione straordinaria	5.200.000.000
Titolo II	- Spese in conto capitale	1.428.000.000
Titolo III	- Estinzione di mutui e anticipazioni	10.000.000.000
Titolo IV	- Spese per partite di giro	15.305.000.000
TOTALE COMPLESSIVO DELLA SPESA		76.245.000.000 =====

Vennero poi approvate le seguenti deliberazioni di variazione e assestamento: n° 20 del 27/3/91, n° 39 dell' 8/5/91, n° 54 del 25/6/91, n° 92 del 9/7/91, n° 109 del 27/9/91, n° 149 del 15/11/91 e n° 167 del 13/12/91. In seguito all'approvazione di tali deliberazioni il bilancio di previsione risulta sempre in pareggio nelle seguenti cifre globali:

ENTRATA

Titolo I	- Entrate derivanti da trasferimenti correnti	41.709.840.000
	Contributo per manutenzione straordinaria	7.200.000.000
Titolo II	- Altre entrate	5.195.000.000
Titolo III	- Entrate in conto capitale	===
Titolo IV	- Entrate derivanti da accensione di mutui e anticipazioni	10.000.000.000
Titolo V	- Entrate per partite di giro	15.305.000.000
TOTALE COMPLESSIVO DELL'ENTRATA		79.409.840.000 =====

SPESA

Titolo I	- Spese correnti	44.516.840.000
	- Manutenzione straordinaria	7.200.000.000
Titolo II	- Spese in conto capitale	2.388.000.000
Titolo III	- Estinzione di mutui e anticipazioni	10.000.000.000
Titolo IV	- Spese per partite di giro	15.305.000.000
TOTALE COMPLESSIVO DELLA SPESA		79.409.840.000 =====

La deliberazione n° 20 del 27/3/91 si riferisce allo stanziamento di spesa per la Mostra del 250° anniversario ed ai contributi finalizzati a tale manifestazione.

La deliberazione n° 39 dell'8/5/91 è stata adottata dall'Ente a seguito delle variazioni in meno del contributo dello Stato per l'esercizio 1991.

La deliberazione n° 54 del 25/6/91 si riferisce ancora a variazioni sul cap. 15 delle spese correnti per la Mostra del 250° anniversario.

La deliberazione n° 92 del 9/7/91 riguarda esclusivamente il contributo del Comune di Torino per manutenzione straordinaria

La deliberazione n° 109 del 27/9/91 si riferisce a piccoli assestamenti operati nelle spese senza alcuna variazione nelle entrate.

La deliberazione n° 149 del 15/11/91 comprende variazioni sia nelle entrate che nelle spese. Particolare attenzione merita la variazione in più sul cap. 1/2 delle Entrate "contributo straordinario dello Stato". A seguito della legge n° 334 del 17/10/91 è stato assegnato al Teatro Regio di Torino un contributo di Lit. 7.000.000.000; tale contributo era stato dall'Ente inizialmente previsto in Lit. 6.000.000.000. La deliberazione n° 167 del 13/12/91 si riferisce a storni fra capitoli di spesa senza alcuna variazione nelle entrate.

GESTIONE DEL BILANCIO DI COMPETENZA

MAGGIORI ENTRATE

£.	193.471.975	-	maggiore contributo dello Stato
£.	13.045.733	-	maggiori contributi finalizzati
£.	151.131.619	-	maggiori proventi da vendite di botteghino e abbonamenti
£.	7.306.148	-	maggiori proventi da Mostra
£.	10.707.270	-	maggiori proventi bar/guardaroba
£.	23.695.032	-	maggiori proventi vendita pubblicazioni - programmi
£.	8.000.000	-	maggiori proventi da noleggio materiale teatrale
£.	1.331.329	-	maggiori interessi attivi
£.	3.585.092	-	maggiori entrate per recuperi e rimborsi diversi
£.	5.927.435	-	maggiori entrate in conto capitale

£ 418.191.633

=====

MINORI ENTRATE

£. 150.000.000 - minore contributo della Regione Piemonte
£. 670.865.000 - minori contributi diversi
£. 30.999.996 - minori proventi da pubblicità
£. 26.198.869 - minori altre entrate

£. 878.063.865

=====

DIFFERENZA IN MENO NELLE ENTRATE

£. 878.063.865 - minori entrate
£. 418.191.633 - maggiori entrate

£. 459.872.232

=====

MINORI SPESE

£. 9.844.470 - minori spese per gli organi dell'Ente
£. 104.662.196 - minori spese per il personale dipendente e scritturato
£. 158.548.446 - minori spese per acquisto beni di consumo e servizi
£. 85.995.766 - minori spese per oneri finanziari
£. 17.118.960 - minori oneri tributari e varie di amministrazione
£. 83.702.394 - minori spese in conto capitale

£. 459.872.232

=====

€. 459.872.232 - minori entrate realizzate
 €. 459.872.232 - minori spese sostenute

 €. === - pareggio di esercizio
 =====

Le varie voci di spesa del Bilancio 1991 chiudono tutte con una economia rispetto alle previsioni.

Il personale occupato nel 1991 è stato mediamente il seguente:

	Personale stabile	Personale a termine
DIRIGENTI	2	2
IMPIEGATI AMMINISTRATIVI	37	1
IMPIEGATI TECNICI	25	1
MAESTRI COLLABORATORI	8	1
ORCHESTRA	101	4
CORO	56	21
BALLO	2	18
OPERAI/EQUIPARATI TECNICI E AMM.VI	84	2
	----	--
	315	50
PERSONALE COMUNALE DISTACCATO PER PRESTAZIONI SERALI DI MASCHERA	=	34
CONTRATTI PROFESSIONALI DI PERSONALE ARTISTICO E TECNICO	numero variabile secondo le necessità.	

XI LEGISLATURA — DISEGNI DI LEGGE E RELAZIONI — DOCUMENTI

La suddivisione del totale delle Entrate effettive per gruppi omogenei e' la seguente:

	1987		1988		1989		1990		1991	
CONTRIBUTI DELLO STATO	23.233	67%	24.295	70%	25.360	72%	26.777	69%	25.653	55%
CONTRIBUTO STRAORDINARIO DELLO STATO	==		==		==		==		7.000	15%
CONTRIBUTI ENTI LOCALI	5.455	16%	4.470	13%	4.300	12%	5.350	14%	6.350	14%
CONTRIBUTI DIVERSI	1.120	3%	875	2%	909	3%	1.842	5%	2.092	5%
INCASSI	4.252	12%	4.233	12%	4.045	11%	3.635	9%	4.637	10%
ALTRE ENTRATE	757	2%	1.251	3%	586	2%	1.002	3%	713	1%
TOTALE	34.817		35.134		35.200		38.606		46.445	
COMUNE DI TORINO MANUTENZIONE STRAORD.	==		==		15.722		555		7.200	
DEFICIT FINANZIARIO	==		1.160		10.044		2.341		==	
TOTALE	35.977		45.178		50.922		41.502		53.645	

La suddivisione del totale delle Spese effettive a seconda della destinazione e' la seguente:

	1987		1988		1989		1990		1991	
PERSONALE E ASSIMILATE	22.655	63%	27.577	61%	24.375	69%	25.939	63%	27.878	60%
ATTIV. ISTITUZIONALI	8.823	25%	10.296	23%	7.523	22%	10.627	27%	12.609	27%
SPESE GENERALI	4.499	12%	7.305	16%	3.302	9%	4.181	10%	5.883	13%
ONERI FINANZIARI	==	==	==	==	==	==	==	==	75	==
TOTALE	35.977		45.178		35.200		40.947		46.445	
MANUTENZIONE STRAORD.	==		==		15.722		555		7.200	
TOTALE	35.977		45.178		50.922		41.502		53.645	

Le spese per attività istituzionale sono comprensive delle spese per l'organizzazione delle celebrazioni per il 250° anniversario.

Sembra utile ora procedere, come per il passato, ad un succinto raffronto delle Entrate e delle Spese con quelle del Bilancio Consuntivo dell'esercizio precedente (in milioni), al netto delle spese per la manutenzione straordinaria del Teatro.

ENTRATE

	1990	1991	- DIFFERENZE -	
- CONTRIBUTO ORDINARIO DELLO STATO	26.777	25.653	- 1.124	- 4%
- CONTRIBUTO STRAORDINARIO DELLO STATO	==	7.000	+ 7.000	+100%
- CONTRIBUTI ENTI LOCALI	5.350	6.350	+ 1.000	+ 19%
- CONTRIBUTI DIVERSI	1.842	2.092	+ 250	+ 14%
- INCASSI	3.635	4.637	+ 1.002	+ 27%
- ALTRE ENTRATE	1.002	713	- 289	- 30%
DEFICIT	2.341	==	==	==
	40.947	46.445		

SPESE

	1990	1991	- DIFFERENZE -	
- PERSONALE E ASSIMILATE	25.939	27.878	+ 1.939	+ 7%
- ATTIVITA' ISTITUZIONALI	10.827	12.609	+ 1.782	+ 16%
- SPESE GENERALI	4.181	5.883	+ 1.402	+ 33%
- ONERI FINANZIARI	==	75	75	+100%
	40.947	46.445		

 XI LEGISLATURA — DISEGNI DI LEGGE E RELAZIONI — DOCUMENTI

L'attività svolta e le presenze di pubblico negli anni 1987 - 1988 1989 e 1990 e 1991 risultano come segue:

	1987	1988	1989	1990	1991
1) Spettacoli di lirica e balletto al Regio	93	81	72	70	73
2) Spettacoli di balletto in altro teatro cittadino	2	=	=	3	=
3) Spettacoli di balletto al Regio per le scuole	2	=	=	=	=
4) Spettacoli di lirica e balletto al Piccolo Regio	=	6	2	2	11
5) Spettacoli al Piccolo Regio per le scuole	=	=	19	3	17
6) Spettacoli di balletto per le scuole in altro teatro cittadino	=	=	=	3	=
7) Spettacoli diversi per le scuole in altro teatro cittadino	=	=	=	=	=
8) Opera e balletti in decentramento	6	5	=	9	2
Totale 1+2+3+4+5+6+7+8	103	92	93	90	103

 XI LEGISLATURA — DISEGNI DI LEGGE E RELAZIONI — DOCUMENTI

	1987	1988	1989	1990	1991
9) Concerti al Regio	24	12	6	14	30
10) Concerti al Piccolo Regio (altre sedi)	3	4	21	13	29
11) Concerti al Piccolo Regio per le scuole	=	=	=	=	=
12) Concerti in decentramento	66	68	31	32	26
13) Decentramento concerti per scuole	71	82	=	46	=
Totale 9+10+11+12+13	164	166	58	105	85
14) Manifestazioni diverse	97	164	136	60	361
15) Mostre e esposizioni in sede e fuori sede	4	2	2	2	3
numero di giornate di esposizione al pubblico	51	11	13	20	120

PRESENZE

- Introiti di botteghino e per - abbonamenti (in milioni)	4.252	4.232	3.881	3.635	4.228
- Presenze paganti	159.568	127.801	115.278	99.114	124.260
- Presenze per spettacoli e manifestazioni gratuite	78.177	68.434	40.314	44.214	66.505
- Presenze per spettacoli manifestazioni gratuite attività scuole	15.550	16.265	3.570	8.336	6.004

Per quanto concerne l'accesso del pubblico alle manifestazioni a pagamento, si precisa che non vengono concesse a particolari categorie di cittadini agevolazioni o riduzioni rispetto ai prezzi fissati per la generalità dell'utenza.

I costi di produzione per la realizzazione dell'attività svolta nel 1991 sono stati di Lit. 12.609.141.068, come dal seguente dettaglio:

Compensi per Direttori d'Orchestra	Lit.	999.130.500
Compensi per solisti da concerto	Lit.	229.629.501
Compensi per compagnie di canto	Lit.	5.421.708.003
Compensi per primi ballerini	Lit.	208.441.300
Compensi per registi	Lit.	402.011.800
Compensi per coreografi	Lit.	53.084.000
Compensi per complessi ospiti	Lit.	172.700.000
Oneri previdenziali-assistenziali a carico Ente per personale scritturato	Lit.	305.199.546
Spese per il 250° anniversario	Lit.	1.018.224.954
Acquisto materiale di consumo e noleggio materiale tecnico (al netto delle spese effettuate per la manutenzione del Teatro)	Lit.	256.830.758
Noleggio materiale teatrale	Lit.	1.347.757.016
Noleggio materiale musicale e strumenti	Lit.	59.569.000
Diritti d'autore e imposta spettacolo	Lit.	605.725.599
Acquisto scene, costumi, strumenti e attrezzeria	Lit.	1.526.106.408
Acquisto materiale musicali	Lit.	3.023.683
		<hr/>
Totale spese di produzione	Lit.	12.609.141.068
		=====

A fronte della produzione come sopra effettuata sono stati realizzati per biglietteria e abbonamenti i seguenti incassi:

Per attività lirica, di balletto e concertistica	Lit.	4.151.131.619
Per visitatori alla mostra del 250° anniversario	Lit.	77.306.148
		<hr/>
	Lit.	4.228.437.767
		=====

GESTIONE DEI RESIDUI

Al 31/12/1991 risultavano accertate da incassare le seguenti somme:

Lit.	7.248.872.335	contributi dello Stato
Lit.	650.000.000	contributo Regione Piemonte
Lit.	300.000.000	contributo Provincia di Torino
Lit.	79.000.000	contributi diversi
Lit.	242.950.137	crediti diversi

Gli accantonamenti per trattamento di fine rapporto, per la corresponsione del premio di produzione e la quota di competenza della 14^a mensilità al personale dipendente risultano regolarmente effettuati e aggiornati agli effettivi oneri a carico dell'Ente.

La gestione dei residui registra tutt'ora in essere il parziale scoperto del 1988 di Lit. 7.500.000.000.= come da nota Ministeriale del 26/10/90 n° 1371/TB.28 ed il disavanzo 1990 per il quale è in corso di perfezionamento un mutuo con scadenza 31/12/99 assistito da fidejussione del Comune di Torino e autorizzato dal Ministero vigilante.

In merito al deficit 1988, di originari 10 miliardi e coperto per 2,5 miliardi dal ricavo del mutuo per pari importo contratto, previa autorizzazione ministeriale, con la Cassa di Risparmio di Torino, si ribadisce quanto segue:
il Ministero per il Turismo e lo Spettacolo, previo parere del Ministero del Tesoro, aveva autorizzato la copertura del deficit 1988 mediante mutuo per soli 2,5 miliardi ritenendo che l'Ente potesse provvisoriamente utilizzare per 7,5 miliardi le disponibilità originate dal TFR (Fondo per il Trattamento di Fine Rapporto dei dipendenti), in attesa di una diversa sistemazione contabile di detto fondo da adottare per tutti gli Enti.
Nonostante i ripetuti interventi dell'Ente e del suo Collegio dei Revisori, il Ministero Vigilante non ha ancora assunto una decisione in merito.
In proposito anche la Corte dei Conti, nella relazione ai bilanci consuntivi del 1990 degli Enti Lirici, ha invitato il Ministero per il Turismo e lo Spettacolo ad assumere una decisione in merito.
Nell'attesa, continua ad essere evidenziato nelle risultanze contabili della gestione dei residui nel consuntivo 1991, il residuo deficit del 1988 di 7,5 miliardi, fronteggiato da una quota di pari importo del TFR di cui al capitolo 12 delle Spese.

Non vi sono altre note di rilievo nella gestione dei residui.

-o-o-o-

Il Bilancio Consuntivo 1991 chiude, per quanto riguarda le competenze, in pareggio.

Si tratta di un risultato di particolare importanza se si tiene conto dei seguenti elementi:

- da anni il contributo ordinario dello Stato è sempre meno adeguato alle esigenze dell'Ente; nel 1991 ha registrato, rispetto al 1990 una contrazione del 4,2%.
- Le spese per la produzione che in passato erano percentualmente scese fino al 22% del 1989, sono risalite e nel 1991 sono arrivate ad oltre il 27 %.
- Nel 1991 si è svolta la maggior parte dell'attività straordinaria collegata con le celebrazioni del 250° anniversario di fondazione del Teatro.

Altra nota positiva che mette l'Ente fra i primi in Italia è il rapporto fra incassi di abbonamenti e biglietteria e il totale delle entrate che nel 1991 ha superato il 10%.

E' infine opportuno un breve resoconto sull'attività svolta nelle celebrazioni del 250° anniversario, almeno per la parte di competenza dell'esercizio 1991 e sui risultati conseguiti.

Un così importante traguardo ha coinvolto l'attenzione del pubblico e di tutte le istituzioni politiche, industriali, culturali e associative del Piemonte con significative adesioni a livello nazionale ed internazionale.

Ha trovato anche l'appoggio e l'apporto sostanziale dello Stato e del Ministero del Turismo e Spettacolo: a questo proposito è particolarmente significativo che pur in un momento di congiuntura così negativa come l'attuale, il Parlamento della Repubblica abbia votato per il Teatro Regio, in occasione del suo 250° anniversario, un contributo straordinario di 7 miliardi.

Il Consiglio d'Amministrazione dell'Ente, la Sovrintendenza e la Direzione Artistica hanno voluto dare alla città di Torino, alla Regione e all'attenzione degli ambienti musicali e culturali internazionali un anno di attività di particolare rilievo e impegno sia per l'importanza e qualità delle realizzazioni sia per alcune scelte straordinarie particolarmente significative nella storia della musica e nella storia del Teatro Regio.

Nell'attività svolta nel 1991 rappresentano realizzazioni legate alle celebrazioni del 250° anniversario la messa in scena de "LA REGINA DI SABA" di Goldmark, la cui prima italiana è andata in scena al Regio il 1° marzo 1979 e della "FRANCESCA DA RIMINI" la cui prima assoluta è andata in scena al Regio il 19 febbraio 1914.

Sempre in occasione dell'anniversario è stata programmata la mostra documentaria "L'ARCANO INCANTO" dedicata ai 250 anni di vita del nostro Teatro.

La Mostra, probabilmente la maggiore dedicata in Italia alla storia di un Teatro, ha visto raccolti in dieci sezioni nei foyers e nelle sale del Regio, documenti, oggetti, strumenti, quadri, fotografie, bozzetti, figurini, spartiti, partiture e volumi, costumi, manifesti, locandine, ecc. ecc. per oltre 1000 pezzi.

La Mostra è stata aperta dal 16 maggio al 29 settembre 1991 per un totale di 105 giorni di apertura ed è stata visitata, tra pubblico presente agli spettacoli e pubblico che accedeva alla mostra a pagamento fuori orario di spettacolo, da oltre 20.000 persone.

Per la Mostra è stato edito in 5.000 copie un catalogo di oltre 800 pagine a cura della Casa Editrice ELECTA, con la collaborazione dei maggiori studiosi e musicologi italiani.

Per l'inaugurazione della Mostra, in data 16 maggio 1991, è stato programmato al Teatro Regio un concerto straordinario del tenore José Carreras.

In occasione della Mostra sono stati realizzati altresì i seguenti prodotti:

- L'ARCANO INCANTO

Videotape di 22 minuti prodotto in 5.000 esemplari.

Regia di Gianni Casalino
Sceneggiatura di Alberto Gozzi

Il video illustra e commenta la Mostra e prepara il pubblico alla visita.

- PICCOLA STORIA DI UN GRANDE TEATRO

Documentario in sei parti realizzato in videotape di 45 minuti a cura di Lidia Palomba in 1.000 esemplari.

- GRANDI VOCI AL TEATRO REGIO

Due compact disc in cofanetto con le voci e le interpretazioni di 35 dei più grandi cantanti lirici degli ultimi cento anni che hanno cantato al Teatro Regio.

Fanno anche parte delle iniziative in occasione del 250° anniversario le seguenti produzioni:

- GIUSEPPE VERDI - I DUE FOSCARI

Due compact disc in cofanetto in vendita nei negozi di dischi.

Registrazione effettuata al Teatro Regio.

Interpreti: Renato Bruson, Nicola Martinucci, Lorenza Canepa, Armando Caforio, Redento Comacchio, Maria Gabriella Onesti.

Orchestra e Coro del Teatro Regio diretti da Maurizio Arena.

- IL NUOVO TEATRO REGIO DI TORINO

Storia del Teatro Regio dal 1936 al 1990, in collaborazione con la Cassa di Risparmio di Torino.

Volume di 560 pagine a cura di Alberto Basso.

Quest'opera, edita in occasione ed a chiusura delle celebrazioni del 250° anniversario, conclude la monumentale Storia del Teatro Regio dal 1740 al 1990 in sei volumi, per oltre 4.000 pagine, sempre a cura di Alberto Basso, con la collaborazione dei maggiori musicologi, architetti ed esperti di scenografie e arte figurativa italiani.

Sempre in occasione del 250° anniversario è stata programmata una stagione straordinaria di attività per le scuole ed i giovani.

Il rapporto con il settore giovanile è di particolare interesse per il nostro Ente che considera obbiettivo primario la creazione di nuovo pubblico e lo sviluppo della cultura musicale fra i giovani.

In tal senso la stagione straordinaria 1991 per i giovani e la scuola dovrebbe essere il lancio di una nuova attività che, sia pure in una linea meno eccezionale, assuma carattere permanente.

L'attività si è sviluppata a tutti i livelli di scuola e di età ed ha visto l'Ente impegnato in un vastissimo ventaglio di iniziative fra cui principalmente:

- 16 recite di Balletto al Piccolo Regio
- 153 visite guidate alle strutture e agli impianti del Teatro con assistenza alle prove in corso.


Opera Lirica al Teatro Regio

9 recite di HANSEL E GRETEL di Engelbert Humperdink

In conclusione si può affermare che l'esercizio 1991 del Teatro Regio ha rappresentato non solo e non tanto la celebrazione dell'importante traguardo dei 250 anni di vita e quindi la conclusione di un ciclo storico, quanto piuttosto la base di partenza per il rinnovamento e il rilancio dell'attività del Regio con obbiettivi e programmi per un Teatro che dovrà avere una collocazione ed un ambito di attività europei e collegamenti con gli ambienti musicali e culturali di tutto il mondo.

IL VICE PRESIDENTE

(Alberto Basso)



CONSIGLIO DI AMMINISTRAZIONESEDUTA DEL 26 MARZO 1992ESTRATTO DEL VERBALE

Il Consiglio di Amministrazione dell'Ente Autonomo Teatro Regio, convocato dal Vice Presidente, Sig. Umberto Hess, si è riunito nella Sala Giunta del Comune di Torino per discutere il seguente ordine del giorno:

omissis

4) Bilancio Consuntivo 1991

omissis

Il Vice Presidente mette in votazione il Bilancio Consuntivo 1991 e la relativa relazione.

PRESENTI 12

VOTI FAVOREVOLI 12	Sig.ra Giovanna Cattaneo Incisa	Presidente
	Sig. Umberto Hess	Vice Presidente
	Sig.ra Elda Tessore	Sovrintendente
	Mo. Carlo Mayer	Direttore Artistico
	Cav. Vittorio Bertone	Consigliere
	Dr. Giuseppe Cardillo	Consigliere
	Dr. Cesare Dapino	Consigliere
	Dr. Sante Di Pol Redi	Consigliere
	Dr. Francesco Gheddo	Consigliere
	Dr. Alberto Conte	Consigliere
	Mo Giorgio Ferrari	Consigliere
	Dr. Corrado Ferro	Consigliere

VOTI CONTRARI: NESSUNO

ASTENUTI: NESSUNO

Il Bilancio Consuntivo 1991 e la relativa relazione sono pertanto approvati all'unanimità.

**RELAZIONE
DEL COLLEGIO DEI REVISORI**

VERBALE N. 182

L'anno 1992 addì 25 marzo alle ore 10 si è riunito presso la sede dell'Ente Autonomo Teatro Regio di Torino il Collegio dei Revisori dei Conti per prendere in esame il Conto Consuntivo 1991.

Sono presenti:

Rag. Antonio Renzi	- Presidente
Rag. Giovanni Gamba	- Revisore
Dr. Mario Pia	- Revisore
Dr. Modestino Spagnuolo	- Revisore

Il Bilancio Consuntivo 1991 corredato della prescritta relazione dell'Organo di Amministrazione, che si allega come parte integrante, è stato redatto in termini di competenza e non anche in termini di cassa.

Esso chiude in pareggio fra le somme accertate e quelle impegnate per L. 71.438.312.025.=.

Per quanto concerne la gestione della competenza, si rileva che a fronte delle previsioni esposte in L. 79.409.840.000.= risultano accertate L. 71.438.312.025.=.

Fra i minori accertamenti si evidenziano i minori contributi della Regione per L. 150.000.000.= - altri contributi per L. 670.000.000.=, mentre risultano maggiori accertamenti per L. 193.471.975 (maggior contributo del Ministero del Turismo); L. 151.131.619 (maggiori proventi da botteghino).

Non risulta utilizzato l'importo di 10 miliardi per anticipazioni bancarie.

Le spese previste in L. 79.409.840.000.= risultano impegnate per L. 71.438.312.025.=.

Tutte le spese sono state contenute nei rispettivi stanziamenti così come risultano dopo le variazioni di bilancio. In particolare quelle per il personale hanno risentito del minor onere per stipendi al personale Artistico (coro e orchestra) e per compensi per compagnie di canto. Ciò è motivato da un mutamento nella programmazione, mutamento che tuttavia non ha comportato una minore produzione.

Circa l'utilizzo del fondo indennità di fine rapporto si fa richiamo a quanto già rappresentato da codesto Collegio in più occasioni: mentre la somma di L. 7.500.000.000.= è stata utilizzata per ripianare parzialmente il deficit 1988, per il 1991 l'Ente ha provveduto a stanziare l'intera somma necessaria a coprire l'anzianità maturata dai dipendenti.

Il conto patrimoniale, di conseguenza, risente di tale accantonamento e riporta nella parte passiva la somma di L. 9.210.756.386.= (comprensiva di L. 7.500.000.000.= già citati) più L. 2.341.000.000.= che saranno coperti da un mutuo già autorizzato dal Ministero Vigilante.

Limitatamente alle spese per il personale si osserva che queste hanno subito rispetto all'esercizio precedente un decremento di L. 104.662.196.= dovuto in massima parte come detto ai compensi corrisposti agli artisti.



Le spese relative ai beni di consumo e servizi si sono mantenute agli stessi livelli degli ultimi esercizi.


Per quanto attiene la manutenzione straordinaria il Collegio, riferendosi alla materiale sostituzione dell'Ente al Comune di Torino, ritiene di dover richiamare le medesime osservazioni formulate in sede di Consuntivo 1990.

Per quanto riguarda la gestione dei residui il Collegio rileva l'elevato ammontare di questi ultimi anche se per quelli attivi si deve tener conto del mancato incasso al 31/12/1991 del contributo straordinario di L. 7.000.000.000.= e per quelli passivi dell'incidenza del più volte richiamato TFR per L. 9.210.756.386.=.

Il conto di amministrazione chiude con un disavanzo di L. 9.853.585.999.= dovuto nella quasi totalità (9.210.756.386) alla incidenza dei residui passivi per TFR già richiamati.

Ciò premesso il Collegio prende atto dello sforzo compiuto dall'Amministrazione dell'Ente per il risanamento dei Bilanci dal 1988 al 1990, fa riferimento, per quanto non rilevato alla relazione del Sovrintendente ed esprime parere favorevole alla approvazione del Bilancio Consuntivo 1991 nei termini in cui esso si compendia.

Fatto, letto, sottoscritto.

The image shows two handwritten signatures. The top one is a cursive signature that appears to read 'Antonio...' followed by some illegible characters. Below it are the initials 'AM' written in a simple, bold style.

* * * * *

ENTE AUTONOMO LIRICO

(o Istituzione Concertistico Assimilata)

TEATRO REGIO TORINO

CERTIFICATO DEL CONTO CONSUNTIVO DELL'ESERCIZIO 1991

- VISTI GLI ATTI ED I REGISTRI D'UFFICIO IL SOVRINTENDENTE
CERTIFICA
- CHE IL CONTO CONSUNTIVO 1991 E' STATO DELIBERATO DAL CONSIGLIO DI AMMINISTRAZIONE IN DATA 25.03.1992
- CHE LE RISULTANZE CONTABILI INDICATE NEL PRESENTE DOCUMENTO SONO CONFORMI A QUELLE RIPORTATE NEL PREDETTO CONSUNTIVO

* * * * *

TEATRO REGIO TORINO

1 - QUADRO RIASSUNTIVO PER CATEGORIE DEL CONTO FINANZIARIO

A) - ENTRATE

CODICE	TIT.	CAT.	DENOMINAZIONE CATEGORIA	ACCERTAMENTI	RISCOSSIONI	
					C/COMPETENZA	C/RESIDUI
			AVANZO DI AMMINISTRAZIONE		---	---
			<u>TRASFERIMENTI CORRENTI</u>			
010100	I	1°	TRASFERIMENTI DA PARTE DELLO STATO	32.653.311.975	25.416.939.640	72.595.485
010200		2°	TRASFERIMENTI DA PARTE DELLE REGIONI	1.350.000.000	700.000.000	430.000.000
010300		3°	TRASFERIMENTI DA PARTE DEI COMUNI E DELLE PROVINCE	12.200.000.000	12.000.000.000	100.000.000
010400		4°	TRASFERIMENTI DA PARTE DI ALTRI ENTI DEL SETTORE PUBBLICO, ASSOCIAZIONI E PRIVATI	1.129.135.000	1.090.135.000	12.500.000
010500		5°	PROVENTI PER ATTIVITA' DECENTRATA CONTO TERZI E FINALIZZATA	963.045.733	923.045.733	1.573.000.000
			TOTALE	48.295.492.708	40.130.120.373	2.124.095.485
			<u>ALTRE ENTRATE</u>			
020100	II	1°	ENTRATE DERIVANTI DALLA VENDITA DI BENI E DALLA PRESTAZIONE DI SERVIZI	4.636.830.073	4.511.725.400	83.363.370
020200		2°	REDDITI E PROVENTI PATRIMONIALI	299.331.329	299.331.329	110.000.000
020300		3°	POSTE CORRETTIVE E COMPENSATIVE DI SPESE CORRENTI	133.585.092	130.888.223	4.469.580
			N.B. Il titolo I categoria 3° risulta comprensiva del contributo straordinario del Comune di Torino per L. 7.200.000.000 per manutenzione straordinaria incassato durante l'esercizio 1991.			

TEATRO REGIO TORINO

ENTRATE

CODICE	TIT.	CAT.	DENOMINAZIONE CATEGORIA	ACCERTAMENTI	RISCOSSIONI	
					C/COMPETENZA	C/RESIDUI
020400		4°	ENTRATE NON CLASSIFICABILI IN ALTRE VOCI	273.801.131	192.401.131	245.942.478
020500		5°	ENTRATE PER TOURNEE ALL'ESTERO	---	---	---
			TOTALE	5.343.547.625	5.134.346.083	443.775.428
<hr/>						
<u>ENTRATE IN CONTO CAPITALE</u>						
030100	III	1°	ALIENAZIONE DI IMMOBILIZZA- ZIONI TECNICHE	5.927.435	5.255.167	50.750
030200		2°	RISCOSSIONI DI CREDITI	---	---	---
030300		3°	REALIZZO DI VALORI MOBILIARI	---	---	---
030400		4°	TRASFERIMENTI DALLO STATO	---	---	---
030500		5°	TRASFERIMENTI DALLE REGIONI	---	---	---
030600		6°	TRASFERIMENTI DA COMUNI E PROVINCE	---	---	---
030700		7°	TRASFERIMENTI DA ALTRI ENTI DEL SETTORE PUBBLICO	---	---	---
			TOTALE	5.927.435	5.255.167	50.750
<hr/>						
<u>ACCENSIONE DI PRESTITI</u>						
040100	IV	1°	ASSUNZIONI DI MUTUI	---	---	---
040200		2°	ASSUNZIONI DI ALTRI DEBITI FINANZIARI	---	---	---
			TOTALE	---	---	---
<hr/>						

TEATRO REGIO TORINO

ENTRATE

CODICE	TIT.	CAT.	DENOMINAZIONE CATEGORIA	ACCERTAMENTI	RISCOSSIONI	
					C/COMPETENZA	C/RESIDUI
050100	V	1*	<u>PARTITE DI GIRO</u>			
			ENTRATE AVENTI NATURA DI PARTITE DI GIRO	17.793.344.257	15.858.215.405	2.536.267.517
			TOTALE	17.793.344.257	15.858.215.405	2.536.267.517
			<u>RIEPILOGO DEI TITOLI</u>			
			TITOLO I	48.295.492.708	40.130.120.373	2.194.095.465
			TITOLO II	5.343.547.625	5.134.346.083	443.775.428
			TITOLO III	5.927.435	5.255.167	50.750
			TITOLO IV	---	---	---
			TITOLO V	17.793.344.257	15.858.215.405	2.536.267.517
			TOTALE DELLE ENTRATE	71.438.312.025	61.127.937.028	5.174.199.195
			AVANZO DI AMMINISTRAZIONE AL 31.12.	---	---	---
			TOTALE GENERALE	71.438.312.025	61.127.937.028	5.174.199.195

TEATRO REGIO TORINO

B) - S P E S E

CODICE	TIT.	CAT.	DENOMINAZIONE CATEGORIA	IMPEGNI	PAGAMENTI	
					C/COMPETENZA	C/RESIDUI
	I		DISAVANZO DI AMMINISTRAZIONE	---	---	---
			<u>SPESE CORRENTI</u>			
010100		1°	SPESE PER GLI ORGANI DELL'ENTE	22.155.530	1.868.730	20.049.103
010200		2°	ONERI PER IL PERSONALE			
			A) DIPENDENTE	25.696.385.619	23.344.104.072	1.462.671.174
			B) A CONTRATTO PROFESSIONALE	421.698.885	421.698.885	---
			C) SCRITTURATO	7.791.903.650	7.619.585.384	13.685.101
010300		3°	SPESE PER L'ACQUISTO DI BENI DI CONSUMO E DI SERVIZI	14.424.291.554	6.869.448.662	2.780.996.495
010400		4°	ONERI FINANZIARI	514.004.234	514.004.234	---
010500		5°	ONERI TRIBUTARI	617.561.164	584.248.284	23.827.809
010600		6°	POSTE CORRETTIVE E COMPENSATIVE DI ENTRATE CORRENTI	---	---	---
010700		7°	SPESE NON CLASSIFICABILI IN ALTRE VOCI	115.319.876	103.880.696	3.530.900
			TOTALE	49.603.320.512	39.458.838.947	4.304.759.582
	II		<u>SPESE IN CONTO CAPITALE</u>			
020100		1°	ACQUISIZIONE DI IMMOBILIZZAZIONI TECNICHE	2.304.297.606	1.498.903.233	36.505.339
020200		2°	ACQUISTO TITOLI DI CREDITO ED ALTRI VALORI	---	---	---
020300		3°	CONCESSIONI DI CREDITI E ANTICIPAZIONI	---	---	---
			N.B. Il titolo I categoria 3° risulta comprensiva della manutenzione straordinaria in interamente coperta dal contributo straordinario del Comune di Torino per l'importo di L. 7.200.000.000			

TEATRO REGIO TORINO

S P E S E

CODICE	TIV.	CAT.	DENOMINAZIONE CATEGORIA	INPEGNI	PAGAMENTI	
					C/COMPETENZA	C/RESIDUI
020400		4°	INDENNITA' DI ANZIANITA' E SIMILARI AL PERSONALE CESSATO DAL SERVIZIO	1.737.349.650	115.269.753	876.356.250
			TOTALE	4.041.647.256	1.614.172.986	912.861.589
	III		<u>ESTINZIONE DI MUTUI ED ANTICIPAZIONI</u>			
030100		1°	RIMBORSI DI MUTUI	---	---	---
030200		2°	RIMBORSI DI ANTICIPAZIONI PASSIVE	---	---	---
030300		3°	ESTINZIONE DEBITI DIVERSI	---	---	---
			TOTALE	---	---	---
	IV		<u>PARTITE DI GIRO</u>			
040100		1°	SPESE AVENTI NATURA DI PARTITE DI GIRO	17.793.344.257	12.959.141.980	4.245.068.553
			TOTALE	17.793.344.257	12.959.141.980	4.245.068.553
			<u>RIEPILOGO DEI TITOLI</u>			
			TITOLO I	49.603.320.512	39.458.838.947	4.304.759.682
			TITOLO II	4.041.647.256	1.614.172.986	912.861.589
			TITOLO III	---	---	---
			TITOLO IV	17.793.344.257	12.959.141.980	4.245.068.553
			TOTALE DELLE SPESE	71.438.312.025	54.032.153.913	9.462.689.824
			DISAVANZO DI AMMINISTRAZIONE AL 31.12.	---	---	---
			TOTALE GENERALE	71.438.312.025	54.032.153.913	9.462.689.824

TEATRO REGIO TORINO

2 - RISULTATI DIFFERENZIALI DI GESTIONE

TOTALE ENTRATE CORRENTI (TITOLI I - II)	+	53.639.040.333		
TOTALE SPESE CORRENTI (TITOLO I)	-	49.603.320.512		
			+	4.035.719.821
TOTALE ENTRATE IN C/CAPITALE (TITOLI III - IV)	+	5.927.435		
TOTALE SPESE IN C/CAPITALE (TITOLI II - III)	-	4.041.647.256	-	4.035.719.821
AVANZO/DISAVANZO DI GESTIONE				---

3 - QUADRO RIASSUNTIVO DELLA SITUAZIONE AMMINISTRATIVA

N°	VOCI	COMPETENZA	RESIDUI	TOTALE
1	RISCOSSIONI (comprese il fondo iniziale di cassa)	61.127.937.028	8.425.532.004	69.553.469.032
2	PAGAMENTI	54.032.153.913	9.462.689.824	63.494.843.737
3	FONDO CASSA	---	---	6.058.625.295
4	TESORERIA STATALE	---	---	---
5	RESIDUI ATTIVI			10.462.513.924
6	TOTALE (3 + 4 + 5)	---	---	16.521.139.219
7	RESIDUI PASSIVI			26.374.725.218
8	AVANZO/DISAVANZO DI AMMINISTRAZIONE			9.853.585.999

TEATRO REGIO TORINO

4 - RISULTATI DI GESTIONE DEGLI ESERCIZI ANTERIORI AL 31.12.

ESERCIZI	RISULTATI DI GESTIONE				SITUAZIONE AL 31.12.	NOTE
	PAREGGIO*		AVANZO	DISAVANZO		
1987	X	+	-	1.160.248.367		GIÀ ASSORBITO ASSORBITO IN PARTE CON MUTUO DECENNALE A CARICO DEL COMUNE ASSORBITO CON MUTUO SCADENZA 31.12.1999 A CARICO DEL COMUNE
1988	X	+	-	10.027.213.155		
1989	X	+	-	---		
1990	X	+	-	2.353.585.999		
1991	X	+	-	---	+ -	

(*) IN CASO DI PAREGGIO BARRARE LA CASELLA X

5 - PIANO TRIENNALE DI RIASSORBIMENTO DISAVANZO DI GESTIONE

DISAVANZI DI GESTIONE AL 31.12.	PIANO DI RIASSORBIMENTO			INDICAZIONE MEZZI DI COPERTURA

PIANO DI RIASSORBIMENTO DISAVANZI DI GESTIONE

- Il disavanzo 1988 è stato assorbito in parte con un mutuo decennale con rimborsi per capitale ed interessi a carico del Comune e in parte dal T.F.R.
- Il disavanzo 1990 è stato assorbito da un mutuo con scadenza 31.12.1999 con rimborsi di capitale e interessi a carico del Comune di Torino

TEATRO REGIO TORINO

6 - RAPPRESENTAZIONI EFFETTUATE ANNO 1991


N°	SPECIE RAPPRESENTAZIONI	ESEGUITE	SPESE SOSTENUTE	NOTE
1	LIRICA	64	10.723.030.347	ARTISTI-COSTUMI-ATTR.
2	BALLETTI	32	402.613.709	ARTISTI-SCENE-COSTUMI
3	ATTIVITA' CONCERTISTICA	85	208.441.300	ARTISTI
4	ATTIVITA' ALL'ESTERO	-	---	---
5	MANIFESTAZIONI VARIE	363	1.018.224.954	PROVE GENERALI-CONFERENZE-CONVEGNI-MOSTRE
TOTALE		544	12.352.310.310	

7 - SITUAZIONE PERSONALE

CATEGORIE	CONSISTENZA AL 31.12.1973	CONSISTENZA AL 31.12.	ENOLUMENTI CORRISPOSTI NELL'ANNO
A TEMPO INDETERMINATO	294	314	25.593.411.247
A TEMPO DETERMINATO	45	47	204.990.002
CONTRATTI PROFESSIONALI AUTONOMI	--	9	421.698.885
ALTRO (giornalieri, ecc.)	---	---	240.449.000
TOTALI	339	370	26.460.549.134
SCRITTURATI	---	---	7.392.821.485
	339	370	33.853.370.619

DATA

Torino, 25 giugno 1992



IL SOVRINTENDENTE

VERBALE N. 184

Il giorno 13.10.1992 si è riunito in Torino presso gli uffici amministrativi del Teatro Regio il Collegio dei Revisori dei Conti dell'Ente stesso nelle persone di:

- | | |
|-----------------------------|------------|
| - Dott. Antonio RENZI | Presidente |
| - Dott. Mario PIA | Revisore |
| - Dott. Modestino SPAGNUOLO | Revisore |
| - Rag. Giovanni GAMBA | Revisore |

Il Collegio, dopo aver proceduto ad una ricognizione degli adempimenti da effettuare, procede alla verifica del certificato del Conto Consuntivo 1991 dell'Ente per il relativo referto da trasmettere al Ministero Vigilante, adempimento questo previsto dal 2 comma dell'art. 2 del Decreto Legge 11.09.1987 n. 374 convertito con modificazioni in Legge 29.10.1987 n. 450.

Il Certificato risulta redatto nel termine previsto dal 1 comma dell'art. 2 del Decreto Legge 11.09.1987 n. 374 convertito con modificazioni in Legge 29.10.1987 n. 450 ed in conformità allo schema approvato con decreto del Ministero del Turismo e dello Spettacolo di concerto con il Ministero del Tesoro in data 31.08.1987 emanato in vigenza del Decreto Legge 10.07.1987 n. 277 non convertito in legge e reiterato con successivo citato Decreto Legge 11.09.1987.

Il Certificato risulta pervenuto al Ministero del Turismo e dello Spettacolo in data 06.07.1992.

Nel verificare che le risultanze contabili indicate nel documento sono conformi a quelle riportate nel Consuntivo 1991 il Collegio deve sottolineare:

- la consistenza del personale al 31.12.1991 (n. 370 unità) supera quella accertata alla data 31.10.1973 (n. 352 unità) dal Collegio dei Revisori dei Conti in data 11.02.1977, ma inferiore di n. 29 unità a quella accertata al 31.12.1990.
- la situazione patrimoniale e quella finanziaria evidenziano:


a) un residuo del deficit 1988 (che globalmente era di Lire 10.000.000.000.=) pari a L. 7.500.000.000.=. Tale importo, già oggetto di numerose riserve di questo Collegio, corrisponde ad un deficit che sul piano finanziario è stato correlato ad un debito di pari entità nei confronti del personale per indennità di fine rapporto già maturata.

E ciò nelle more - come afferma il Ministero del Turismo e dello Spettacolo con sua lettera del 26.07.1990 numero 146539 - della sistemazione della posta contabile.

Il Collegio a riguardo si richiama al proprio verbale numero 178 del 26.09.1991 (approvazione del Bilancio di Previsione 1992 - lettera *d*) allegato per estratto), per richiamare gli organi dell'Ente ad una sollecita definizione del problema che evidenzierebbe dopo tre anni un deficit di L. 7.500.000.000.= ancora non coperto e per il cui ripianamento non sono stati neppure finalizzate quote dell'intervento comunale annuale, utilizzato invece per la gestione ordinaria (fatta eccezione per l'ammortamento del mutuo decennale di lire 2.500.000.000.=).

Il presente verbale dovrà essere trasmesso alla Corte dei Conti - sezione controllo Enti - a norma dell'art. 5 della Legge 21.03.1958 n. 259 entro 15 gg. dalla stesura.

Letto, confermato e sottoscritto.

- Dott. Antonio RENZI	Presidente	
- Dott. Mario PIA	Revisore
- Dott. Modestino SPAGNUOLO	Revisore
- Rag. Giovanni GAMBA	Revisore

BILANCIO CONSUNTIVO

CLASSIFICAZIONE		OGGETTO DELL'ENTRATA	PREVISIONI	
CAPITOLI	ARTICOLI		INIZIALI	VARIA
				IN PIÙ
		<u>TITOLO I</u>		
		ENTRATE DERIVANTI DA TRASFERIMENTI CORRENTI		
		<u>CATEGORIA 1</u>		
		Trasferimenti da parte dello Stato		
1	1	Contributo ordinario	26.690.000.000	
	2	Contributo straordinario	6.000.000.000	1.000.000.000
	3	Contributo per attività all'estero		
		TOTALE CATEGORIA 1	32.690.000.000	1.000.000.000
		<u>CATEGORIA 2</u>		
		Trasferimenti da parte della Regione		
2		Contributo Regione Piemonte	1.500.000.000	
		TOTALE CATEGORIA 2	1.500.000.000	
		<u>CATEGORIA 3</u>		
		Trasferimenti da parte del Comune e Provincia		
3		Contributo Provincia Torino	200.000.000	
4	1	Contributo ordinario Comune Torino	4.000.000.000	
	2	Contributo straordinario Comune Torino	800.000.000	
	3	Contributo Comune per manutenzione straordinaria	5.200.000.000	2.000.000.000
		TOTALE CATEGORIA 3	10.200.000.000	2.000.000.000

GESTIONE DI COMPETENZA DELLE ENTRATE

APPROVATE		SOMME ACCERTATE			DIFFERENZE RISPETTO ALLE PREVISIONI	
PREVISIONI	DEFINITIVE	TOTALE ACCERTAMENTI	SOMME		IN PIÙ	IN MENO
IN MENO			RISCOSSE	DA RISCOUTERE		
1.230.160.000	25.459.840.000 7.000.000.000	25.645.361.975 7.000.000.000 7.950.000	25.408.989.640 7.950.000	236.372.335 7.000.000.000	185.521.975 7.950.000	
1.230.160.000	32.459.840.000	32.653.311.975	25.416.939.640	7.236.372.335	193.471.975	
	1.500.000.000	1.350.000.000	700.000.000	650.000.000		150.000.000
	1.500.000.000	1.350.000.000	700.000.000	650.000.000		150.000.000
	200.000.000 4.000.000.000 800.000.000 7.200.000.000	200.000.000 4.000.000.000 800.000.000 7.200.000.000	4.000.000.000 800.000.000 7.200.000.000	200.000.000		
	12.200.000.000	12.200.000.000	12.000.000.000	200.000.000		

CLASSIFICAZIONE		OGGETTO DELL'ENTRATA	GESTIO	
CAPITOLI	ARTICOLI		RESIDUI ATTIVI AL 1/1/1991	VARIA
				IN PIÙ
		<u>TITOLO I</u>		
		ENTRATE DERIVANTI DA TRASFERIMENTI CORRENTI		
		<u>CATEGORIA 1</u>		
		Trasferimenti da parte dello Stato		
1	1	Contributo ordinario	72.595,485	
	2	Contributo straordinario	12.500,000	
	3	Contributo per attività all'estero		
		<u>TOTALE CATEGORIA 1</u>	85,095,485	
		<u>CATEGORIA 2</u>		
		Trasferimenti da parte della Regione		
2		Contributo Regione Piemonte	430.000,000	
		<u>TOTALE CATEGORIA 2</u>	430.000,000	
		<u>CATEGORIA 3</u>		
		Trasferimenti da parte del Comune e Provincia		
3		Contributo Provincia Torino	200.000,000	
4	1	Contributo ordinario Comune Torino		
	2	Contributo straordinario Comune Torino		
	3	Contributo Comune per manutenzione straordinaria		
		<u>TOTALE CATEGORIA 3</u>	200.000,000	

NE DEI RESIDUI ATTIVI				TOTALE DELLE RISCOSSIONI AL 31/12/1991	TOTALE DEI RESIDUI ATTIVI AL 31/12/1991
ZIONI	RESIDUI DEFINITIVI				
	TOTALI	SOMME			
IN MENO		RISOSSE	DA RISCOUTERE		
	72.595.485 12.500.000	72.595.485	12.500.000	25.408.989.640 72.595.485 7.950.000	236.372.335 7.000.000.000 12.500.000
	65.095.485	72.595.485	12.500.000	25.489.535.125	7.248.872.335
	430.000.000	430.000.000		1.130.000.000	650.000.000
	430.000.000	430.000.000		1.130.000.000	650.000.000
	200.000.000	100.000.000	100.000.000	100.000.000 4.000.000.000 800.000.000 7.200.000.000	300.000.000
	200.000.000	100.000.000	100.000.000	12.100.000.000	300.000.000

CLASSIFICAZIONE		OGGETTO DELL'ENTRATA	PREVISIONI	
CAPITOLI	ARTICOLI		INIZIALI	VARIA
				IN PIÙ
5		<u>CATEGORIA 4</u> Trasferimenti da parte di altri Enti del settore pubblico - Associazioni - Privati Altri contributi	1.800.000.000	
		TOTALE CATEGORIA 4	1.800.000.000	
		<u>CATEGORIA 5</u> Proventi per attività decentrata - conto terzi - finalizzata Contributi finalizzati		950.000.000
		TOTALE CATEGORIA 5		950.000.000
		<u>TOTALE TITOLO I</u>	46.190.000.000	3.950.000.000

GESTIONE DI COMPETENZA DELLE ENTRATE

APPROVATE		SOMME ACCERTATE			DIFFERENZE RISPETTO ALLE PREVISIONI	
ZIONI	DEFINITIVE	TOTALE ACCERTAMENTI	SOMME		IN PIU	IN MENO
IN MENO			RISCOSSE	DA RISCOUTERE		
	1.800.000.000	1.129.135.000	1.090.135.000	39.000.000		670.865.000
	1.900.000.000	1.129.135.000	1.090.135.000	39.000.000		670.865.000
	950.000.000	963.045.733	923.045.733	40.000.000	13.045.733	
	950.000.000	963.045.733	923.045.733	40.000.000	13.045.733	
1.230.160.000	48.909.840.000	48.295.492.708	40.130.120.373	8.165.372.335	206.517.708	820.865.000

CLASSIFICAZIONE		OGGETTO DELL'ENTRATA	GESTIO	
CAPITOLI	ARTICOLI		RESIDUI ATTIVI AL 1/1/1991	VARIA
				IN PIÙ
5		<u>CATEGORIA 4</u>		
		Trasferimenti da parte di altri Enti del settore pubblico - Associazioni - Privati	12.500.000	
		Altri contributi	12.500.000	
		<u>TOTALE CATEGORIA 4</u>		
6		<u>CATEGORIA 5</u>		
		Proventi per attività decentrata - conto terzi - finalizzata	1.579.000.000	
		Contributi finalizzati	1.579.000.000	
		<u>TOTALE CATEGORIA 5</u>		
		<u>TOTALE TITOLO I</u>	2.306.595.485	

NE DEI RESIDUI ATTIVI				TOTALE DELLE RISCOSSIONI AL 31/12/1991	TOTALE DEI RESIDUI ATTIVI AL 31/12/1991
ZIONI	RESIDUI DEFINITIVI				
	IN MENO	TOTALI	SOMME		
RISCOSE			DA RISCOUTERE		
		12.500.000	12.500.000		39.000.000
		12.500.000	12.500.000	1.102.635.000	39.000.000
		1.579.000.000	1.579.000.000	2.502.045.733	40.000.000
		1.579.000.000	1.579.000.000	2.502.045.733	40.000.000
		2.306.595.485	2.194.095.485	112.500.000	42.324.215.858
					8.277.872.335

IL SOVRINTENDENTE
(Elda Tessoro)

IL VICE PRESIDENTE
(Umberto Fiaschi)

CLASSIFICAZIONE		OGGETTO DELL'ENTRATA	PREVISIONI	
CAPITOLI	ARTICOLI		INIZIALI	VARIA
				IN PIÙ
		<u>TITOLO II</u>		
		ALTRE ENTRATE		
		<u>CATEGORIA 6</u>		
		Entrate derivanti dalla vendita di beni e dalla prestazione di servizi		
7	1	Proventi da vendita di botteghino e abbonamenti	4.000.000.000	
	2	Proventi da mostra		70.000.000
8		Proventi bar e guardaroba	20.000.000	
9		Proventi da pubblicazione i programmi	10.000.000	
10		Proventi da incisioni e trasmissioni radiotelevisive		125.000.000
11		Proventi da vendita di materiali fuori uso		
12		Proventi da pubblicità	250.000.000	
		TOTALE CATEGORIA 6	4.280.000.000	195.000.000
		<u>CATEGORIA 7</u>		
		Redditi e proventi patrimoniali		
13		Proventi per noleggio materiale teatrale		
14		Interessi attivi	40.000.000	250.000.000
		TOTALE CATEGORIA 7	40.000.000	250.000.000
		<u>CATEGORIA 8</u>		
		Poste correttive e compensative di spese correnti		
15		Recuperi e rimborsi diversi	130.000.000	

GESTIONE DI COMPETENZA DELLE ENTRATE

APPROVATE		SOMME ACCERTATE			DIFFERENZE RISPETTO ALLE PREVISIONI	
ZIONI	DEFINITIVE	TOTALE ACCERTAMENTI	SOMME		IN PIÙ	IN MENO
IN MENO			RISCOSE	DA RISCOUTERE		
	4.000.000.000	4.151.131.619	4.151.131.619		151.131.619	
	70.000.000	77.306.148	77.306.148		7.306.148	
	20.000.000	30.707.270	28.935.937	1.771.333	10.707.270	
	10.000.000	33.685.032	33.685.032		23.685.032	
	125.000.000	125.000.000	70.000.000	55.000.000		
	250.000.000	219.000.004	150.666.664	68.333.340		30.999.996
	4.475.000.000	4.636.830.073	4.511.725.400	125.104.673	192.830.069	30.999.996
	290.000.000	8.000.000 291.331.329	8.000.000 291.331.329		8.000.000 1.331.329	
	290.000.000	299.331.329	299.331.329		9.331.329	
	130.000.000	133.585.092	130.888.223	2.696.869	3.585.092	

CLASSIFICAZIONE		OGGETTO DELL'ENTRATA	GESTIO	
CAPITOLI	ARTICOLI		RESIDUI ATTIVI AL 1/1/1991	VARIA
				IN PIU
		<u>TITOLO II</u>		
		ALTRE ENTRATE		
		<u>CATEGORIA 6</u>		
		Entrate derivanti dalla vendita di beni e dalla prestazione di servizi		
7	1	Proventi da vendita di botteghino e abbonamenti	850.828	
8	2	Proventi da mostra	10.000.000	
9		Proventi bar e guardaroba	10.862.471	
10		Proventi da pubblicazione i programmi		
11		Proventi da incisioni e trasmissioni radiotelevisive		
12		Proventi da vendita di materiali fuori uso	61.650.071	
		Proventi da pubblicità		
		TOTALE CATEGORIA 6	83.363.370	
		<u>CATEGORIA 7</u>		
		Redditi e proventi patrimoniali	137.000.000	
13		Proventi per noleggio materiale teatrale		
14		Interessi attivi		
		TOTALE CATEGORIA 7	137.000.000	
		<u>CATEGORIA 8</u>		
		Poste correttive e compensative di spese correnti	8.768.175	
15		Recuperi e rimborsi diversi		

NE DEI RESIDUI ATTIVI				TOTALE DELLE RISCOSSIONI AL 31/12/1991	TOTALE DEI RESIDUI ATTIVI AL 31/12/1991
ZIONI	RESIDUI DEFINITIVI				
	TOTALI	S O M M E			
IN MENO		RISCOSSE	DA RISCOUTERE		
	850.828	850.828		4.151.982.447	
	10.000.000	10.000.000		77.306.148	1.771.333
	10.862.471	10.862.471		38.935.937	
				44.547.503	55.000.000
	61.650.071	61.650.071		70.000.000	
				212.316.735	68.333.340
	83.363.370	83.363.370		4.595.088.770	125.104.673
	137.000.000	110.000.000	27.000.000	118.000.000	27.000.000
				291.331.329	
	137.000.000	110.000.000	27.000.000	409.331.329	27.000.000
	8.768.175	4.469.580	4.298.595	135.357.803	8.995.464

CLASSIFICAZIONE		OGGETTO DELL'ENTRATA	PREVISIONI	
CAPITOLI	ARTICOLI		INIZIALI	VARIA
				IN PIÙ
16		Crediti verso l'Eranlo		
17		Rivalsa per contributi previdenziali		
		TOTALE CATEGORIA 8	130.000.000	
		<u>CATEGORIA 9</u>		
		Entrate non classificabili in altre voci		
18		Altre entrate	300.000.000	
		<u>TOTALE CATEGORIA 9</u>	300.000.000	
		<u>TOTALE TITOLO II</u>	4.750.000.000	445.000.000

GESTIONE DI COMPETENZA DELLE ENTRATE

APPROVATE		SOMME ACCERTATE			DIFFERENZE RISPETTO ALLE PREVISIONI	
ZIONI	DEFINITIVE	TOTALE ACCERTAMENTI	SOMME		IN PIÙ	IN MENO
IN MENO			RISCOSSE	DA RISCOUTERE		
	130.000.000	133.585.092	130.888.223	2.696.869	3.585.092	
	300.000.000	273.801.131	192.401.131	81.400.000		26.198.869
	300.000.000	273.801.131	192.401.131	81.400.000		26.198.869
	5.195.000.000	5.343.547.625	5.134.346.083	209.201.542	205.746.490	57.198.865

CLASSIFICAZIONE		OGGETTO DELL'ENTRATA	GESTIO	
CAPITOLI	ARTICOLI		RESIDUI ATTIVI AL 1/1/1991	VARIA
				IN PIÙ
16		Crediti verso l'Eranio		
17		Rivalsa per contributi previdenziali		
		TOTALE CATEGORIA 8	8.768.175	
		<u>CATEGORIA 9</u>		
		Entrate non classificabili in altre voci		
18		Altre entrate	248.392.478	
		<u>TOTALE CATEGORIA 9</u>	<u>248.392.478</u>	
		<u>TOTALE TITOLO 11</u>	<u>477.524.023</u>	

NE DEI RESIDUI ATTIVI				TOTALE DELLE RISCOSSIONI AL 31/12/1991	TOTALE DEI RESIDUI ATTIVI AL 31/12/1991
ZIONI	RESIDUI DEFINITIVI				
	TOTALI	SOMME			
IN MENO		RISCOSSE	DA RISCOUTERE		
	-				
	8.768.175	4.469.580	4.298.595	135.357.803	6.995.484
	248.392.478	245.942.478	2.450.000	438.343.609	83.850.000
	248.392.478	245.942.478	2.450.000	438.343.609	83.850.000
	477.524.023	443.775.428	33.748.595	5.578.121.511	242.950.137

IL SOCRINISTENTE
(Elio Tessoro)

IL VICE PRESIDENTE
(Umberto Hess)

CLASSIFICAZIONE		OGGETTO DELL'ENTRATA	PREVISIONI	
CAPITOLI	ARTICOLI		INIZIALI	VARIA
				IN PIÙ
		<u>TITOLO III</u>		
		ENTRATE IN CONTO CAPITALE		
		<u>CATEGORIA 10</u>		
		Alienazione di immobilizzazioni tecniche		
19		Alienazioni mobili e macchine da ufficio		
20		Alienazioni scene e costumi		
21		Alienazioni strumenti musicali		
22		Alienazioni attrezzature tecniche e macchinari		
23		Alienazioni automezzi		
		TOTALE CATEGORIA 10		
		<u>TOTALE TITOLO III</u>		
		<u>TITOLO IV</u>		
		accensione di Prestiti		
		<u>CATEGORIA 11</u>		
		Assunzioni di mutui		
24		Mutui per il pareggio economico		
		TOTALE CATEGORIA 11		

GESTIONE DI COMPETENZA DELLE ENTRATE

APPROVATE		SOMME ACCERTATE			DIFFERENZE RISPETTO ALLE PREVISIONI	
PREVISIONI	DEFINITIVE	TOTALE ACCERTAMENTI	SOMME		IN PIÙ	IN MENO
IN MENO			RISCOSSE	DA RISCOUTERE		
		1.475.000	1.475.000		1.475.000	
		2.200.000	2.200.000		2.200.000	
		2.252.435	1.580.167	672.268	2.252.435	
		5.927.435	5.255.167	672.268	5.927.435	
		5.927.435	5.255.167	672.268	5.927.435	

CLASSIFICAZIONE		OGGETTO DELL'ENTRATA	GESTIO	
CAPITOLI	ARTICOLI		RESIDUI ATTIVI AL 1/1/1991	VARIA
				IN PIÙ
		<u>TITOLO III</u>		
		ENTRATE IN CONTO CAPITALE		
		<u>CATEGORIA 10</u>		
		Alienazione di immobilizzazioni tecniche		
19		Alienazioni mobili e macchine da ufficio		
20		Alienazioni scene e costumi		
21		Alienazioni strumenti musicali		
22		Alienazioni attrezzature tecniche e macchinari	50.750	
23		Alienazioni automezzi		
		TOTALE CATEGORIA 10	50.750	
		<u>TOTALE TITOLO III</u>	50.750	
		<u>TITOLO IV</u>		
		accensione di Prestiti		
		<u>CATEGORIA 11</u>		
		Assunzioni di mutui		
24		Mutui per il pareggio economico		
		TOTALE CATEGORIA 11		

NE DEI RESIDUI ATTIVI				TOTALE DELLE RISCOSSIONI AL 31/12/1991	TOTALE DEI RESIDUI ATTIVI AL 31/12/1991
ZIONI	RESIDUI DEFINITIVI				
	TOTALI	S O M M E			
IN MENO		RISCOSE	DA RISCOUTERE		
				1.475.000	
	50.750	50.750		2.250.750	672.268
				1.580.167	
	50.750	50.750		5.305.917	672.268
	50.750	50.750		5.305.917	672.268

CLASSIFICAZIONE		OGGETTO DELL'ENTRATA	PREVISIONI	
CAPITOLI	ARTICOLI		INIZIALI	VARIA
				IN PIÙ
25		<u>CATEGORIA 12</u>		
		Assunzioni di altri debiti		
		Anticipazioni bancarie	10.000.000,000	
		TOTALE CATEGORIA 12	10.000.000,000	
		TOTALE FIOLO IV	10.000.000,000	


GESTIONE DI COMPETENZA DELLE ENTRATE

APPROVATE		SOMME ACCERTATE			DIFFERENZE RISPETTO ALLE PREVISIONI	
ZIONI IN MENO	DEFINITIVE	TOTALE ACCERTAMENTI	SOMME		IN PIÙ	IN MENO
			RISCOSSE	DA RISCOUTERE		
	10.000.000.000					10.000.000.000
	10.000.000.000					10.000.000.000
	10.000.000.000					10.000.000.000


CLASSIFICAZIONE		OGGETTO DELL'ENTRATA	GESTIO	
CAPITOLI	ARTICOLI		RESIDUI ATTIVI AL 1/1/1991	VARIA
				IN PIÙ
25		CATEGORIA 12		
		Assunzioni di altri debiti		
		Anticipazioni bancarie		
		TOTALE CATEGORIA 12		
		TOTALE TITOLO IV		

NE DEI RESIDUI ATTIVI				TOTALE DELLE RISCOSSIONI AL 31/12/1991	TOTALE DEI RESIDUI ATTIVI AL 31/12/1991
ZIONI	RESIDUI DEFINITIVI				
	TOTALI	SOMME			
IN MENO		RISCOSE	DA RISCUOTERE		

IL SOTTOSCRITTO
(Elio Jasso)



IL VICE PRESIDENTE
(Umberto Pass)



CLASSIFICAZIONE		OGGETTO DELL'ENTRATA	PREVISIONI	
CAPITOLI	ARTICOLI		INIZIALI	VARIA
				IN PIU
		<u>TITOLO V</u>		
		PARTITE DI GIRO		
		<u>CATEGORIA 13</u>		
		Entrate aventi natura di partite di giro		
26		Ritenute erariali	5.500.000.000	
27		Ritenute previdenziali ed assistenziali	3.000.000.000	
28		Ritenute diverse	300.000.000	
29		Anticipazioni al servizio di cassa Interna	5.000.000	
30		Partita I.V.A.	1.500.000.000	
31		Risconti	3.000.000.000	
32		Ammortamenti	1.800.000.000	
33		Altre entrate per partite di giro	200.000.000	
		TOTALE CATEGORIA 13	15.305.000.000	
		TOTALE TITOLO V	15.305.000.000	

GESTIONE DI COMPETENZA DELLE ENTRATE

APPROVATE		SOMME ACCERTATE			DIFFERENZE RISPETTO ALLE PREVISIONI	
ZIONI	DEFINITIVE	TOTALE ACCERTAMENTI	SOMME		IN PIÙ	IN MENO
IN MENO			RISCOSSE	DA RISCOUTERE		
	5.500.000.000	5.367.353.163	5.367.353.163			132.636.837
	3.000.000.000	2.546.418.339	2.546.418.339			353.581.661
	300.000.000	308.579.060	308.579.060		8.579.060	
	5.000.000	8.000.000	8.000.000		3.000.000	
	1.500.000.000	2.414.492.782	400.579.380	1.933.913.402	914.492.782	
	3.000.000.000					3.000.000.000
	1.800.000.000	1.488.395.556	1.488.395.556			311.604.334
	200.000.000	5.560.096.247	5.558.880.797	1.215.450	5.360.096.247	
	15.305.000.000	17.793.344.257	15.858.215.405	1.935.128.852	6.285.167.089	3.797.822.832
	15.305.000.000	17.793.344.257	15.858.215.405	1.935.128.852	6.285.167.089	3.797.822.832

CLASSIFICAZIONE		OGGETTO DELL'ENTRATA	GESTIO	
CAPITOLI	ARTICOLI		RESIDUI ATTIVI AL 1/1/1991	VARIA
				IN PIÙ
		<u>TITOLO V</u>		
		PARTITE DI GIRO		
		<u>CATEGORIA 12</u>		
		Entrate aventi natura di partite di giro		
		Ritenute erariali		
		Ritenute previdenziali ed assistenziali		
		Ritenute diverse		
		Anticipazioni al servizio di cassa Interna		
		Partita I.V.A.	2.500.037,849	
26		Risconti		
27		Ammortamenti		
28		Altre entrate per partite di giro	42.120.000	
29				
30		TOTALE CATEGORIA 13	2.542.157,849	
31				
32				
33		TOTALE TITOLO V	2.542.157,849	



NE DEI RESIDUI ATTIVI				TOTALE DELLE RISCOSSIONI AL 31/12/1991	TOTALE DEI RESIDUI ATTIVI AL 31/12/1991
ZIONI	RESIDUI DEFINITIVI				
	TOTALI	SOMME			
IN MENO		RISCOSSE	DA RISCOUTERE		
				5.367.363.163	
				2.646.418.339	
				308.578.060	
				8.000.000	
	2.500.037.849	2.494.147.517	5.890.332	2.974.726.897	1.939.803.734
	42.120.000	42.120.000		1.488.395.666	
				5.601.000.797	1.215.450
	2.542.157.849	2.536.267.517	5.890.332	18.394.482.922	1.941.019.184
	2.542.157.849	2.536.267.517	5.890.332	18.394.482.922	1.941.019.184

CLASSIFICAZIONE		OGGETTO DELL'ENTRATA	PREVISIONI	
CAPITOLI	ARTICOLI		INIZIALI	VARIA
				IN PIU
		<u>RIEPILOGO DEI TITOLI</u>		
		TITOLO I	45.190.000.000	3.950.000.000
		TITOLO II	4.750.000.000	445.000.000
		TITOLO III		
		TITOLO IV	10.000.000.000	
		TITOLO V	15.305.000.000	
		TOTALE DELLE ENTRATE	76.245.000.000	4.395.000.000
		QUOTA RESIDUA DISAVANZO DI AMMINISTRAZIONE 1988 FRONTEGGIATO DA FONDO INDENNITA' FINE RAPPORTO PER PARI IMPORTO		
		DISAVANZO DI AMMINISTRAZIONE 1990 IN CORSO DI COPERTURA CON MUTUO AUTORIZZATO DAL MINISTERO VIGILANTE		

GESTIONE DI COMPETENZA DELLE ENTRATE

APPROVATE		SOMME ACCERTATE			DIFFERENZE RISPETTO ALLE PREVISIONI	
ZIONI	DEFINITIVE	TOTALE ACCERTAMENTI	SOMME		IN PIÙ	IN MENO
IN MENO			RISCOSSE	DA RISCOUTERE		
1.230.150.000	48.909.840.000	48.295.492.708	40.130.120.373	8.165.372.335	206.517.708	820.865.000
	5.195.000.000	5.343.547.625	5.134.346.063	209.201.562	205.746.490	57.198.865
		5.927.435	5.255.167	672.268	5.927.435	
	10.000.000.000					10.000.000.000
	15.305.000.000	17.793.344.257	15.858.215.405	1.935.128.852	6.286.157.089	3.797.822.832
1.230.150.000	79.409.840.000	71.438.312.025	61.127.937.028	10.310.374.997	6.704.358.722	14.675.886.697

CLASSIFICAZIONE		OGGETTO DELL'ENTRATA	GESTIO	
CAPITOLI	ARTICOLI		RESIDUI ATTIVI AL 1/1/1991	VARIA
				IN PIU
		<u>RIEPILOGO DEI TITOLI</u>		
		TITOLO I	2.306.595.485	
		TITOLO II	477.524.023	
		TITOLO III	50.750	
		TITOLO IV		
		TITOLO V	2.542.157.849	
		TOTALE DELLE ENTRATE	5.326.328.107	
		QUOTA RESIDUA DISAVANZO DI AMMINISTRAZIONE 1988 FROVTEGGIATO DA FONDO INDEBITATA' FINE RAPPORTO PER PARI IMPORTO	7.500.000.000	
		DISAVANZO DI AMMINISTRAZIONE 1990 IN CORSO DI COPERTURA CON MUTUO AUTORIZZATO DAL MINISTERO VIGILANTE	2.354.132.307	

NE DEI RESIDUI ATTIVI				TOTALE DELLE RISCOSSIONI AL 31/12/1991	TOTALE DEI RESIDUI ATTIVI AL 31/12/1991
ZIONI	RESIDUI DEFINITIVI				
	TOTALI	SOMME			
IN MENO		RISCOSE	DA RISCOUTERE		
	2.306.595.485	2.194.095.485	112.500.000	42.324.215.858	8.277.872.335
	477.524.023	443.775.428	33.748.595	5.578.121.511	242.950.137
	50.750	50.750		5.305.917	672.268
	2.542.157.849	2.536.257.517	5.890.332	18.394.482.922	1.941.019.184
	5.326.328.107	5.174.189.180	152.138.927	66.302.126.208	10.462.513.924
	7.500.000.000				7.500.000.000
546.308	2.353.585.999				2.353.585.999
					
	IL PRESIDENTE (Elio Fassino)			IL VICE PRESIDENTE (Umberto Hess)	

CLASSIFICAZIONE		OGGETTO DELLA SPESA	PREVISIONI	
CAPITOLI	ARTICOLI		INIZIALI	VARIA
				IN PIÙ
		<u>TITOLO I</u>		
		SPESE CORRENTI		
		<u>CATEGORIA 1</u>		
		Spese per gli Organi dell'Ente		
1		Compensi ed Indennità agli Organi di Amministrazione	10.000.000	
2		Indennità di missione e rimborso spese	2.000.000	
3		Compensi ed indennità di missione al Collegio dei Revisori dei Conti	20.000.000	
		<u>TOTALE CATEGORIA 1</u>	32.000.000	
		<u>CATEGORIA 2</u>		
		Oneri per il personale dipendente e per quello scritturato		
4	1	Stipendi ed altri assegni fissi al personale amministrativo	2.480.000.000	
	2	stipendi ed altri assegni fissi al personale amministrativo a tempo determinato	10.000.000	
	3	stipendi ed altri assegni fissi al personale artistico	11.947.000.000	
	4	stipendi ed altri assegni fissi al personale artistico a tempo determinato	118.000.000	80.000.000
	5	stipendi ed altri assegni fissi al personale tecnico	4.250.000.000	230.000.000
	6	stipendi ed altri assegni fissi al personale tecnico a tempo determinato	20.000.000	
	7	Premi ed altre indennità previste da CCNL	450.000.000	
	8	Compensi per lavoro straordinario	800.000.000	
	9	Indennità e rimborso spese per missioni all'interno	50.000.000	

GESTIONE DI COMPETENZA DELLE SPESE

APPROVATE		SOMME IMPEGNATE			DIFFERENZE RISPETTO ALLE PREVISIONI	
ZIONI	DEFINITIVE	TOTALE IMPEGNI	SOMME		IN PIÙ	IN MENO
IN MENO			PAGATE	DA PAGARE		
	10.000.000 2.000.000	6.120.800		6.120.800		3.879.200 2.000.000
	20.000.000	15.034.730	1.868.730	14.166.000		3.865.270
	32.000.000	22.155.530	1.868.730	20.286.800		9.844.470
100.000.000	2.380.000.000	2.376.762.651	2.184.826.404	191.956.247		3.217.349
	10.000.000	8.134.670	5.134.670	3.000.000		1.855.330
505.000.000	11.441.000.000	11.440.675.065	10.822.065.420	618.609.645		324.935
	198.000.000	197.472.047	184.472.047	13.000.000		527.953
	4.530.000.000	4.529.709.760	4.178.507.268	351.201.492		291.240
	20.000.000	19.383.285	15.383.285	4.000.000		616.715
50.000.000	400.000.000	399.823.347	265.317.994	133.505.353		175.653
	800.000.000	799.910.672	712.219.672	87.700.000		90.328
	50.000.000	38.839.137	31.957.095	6.872.042		11.160.853

CLASSIFICAZIONE		OGGETTO DELLA SPESA	GESTIO	
CAPITOLI	ARTICOLI		RESIDUI PASSIVI AL 1/1/1991	VARIA
				IN PIU
		<u>TITOLO I</u>		
		SPESE CORRENTI		
		<u>CATEGORIA 1</u>		
		Spese per gli Organi dell'Ente		
1		Compensi ed indennità agli Organi di Amministrazione	5.683.200	
2		Indennità di missione e rimborso spese		
3		Compensi ed indennità di missione al Collegio dei Revisori dei Conti	14.165.903	
		<u>TOTALE CATEGORIA 1</u>	20.049.103	
		<u>CATEGORIA 2</u>		
		Oneri per il personale dipendente e per quello scritturato		
4	1	Stipendi ed altri assegni fissi al personale amministrativo	70.369.420	
	2	stipendi ed altri assegni fissi al personale amministrativo a tempo determinato		
	3	stipendi ed altri assegni fissi al personale artistico	539.070.625	
	4	stipendi ed altri assegni fissi al personale artistico a tempo determinato		
	5	stipendi ed altri assegni fissi al personale tecnico	145.813.582	
	6	stipendi ed altri assegni fissi al personale tecnico a tempo determinato		
	7	Prezzi ed altre indennità previste da CCNL	42.000.000	
	8	Compensi per lavoro straordinario		
	9	Indennità e rimborso spese per missioni all'interno	1.741.500	

LINEE DEI RESIDUI PASSIVI				TOTALE DEI PAGAMENTI AL	TOTALE DEI RESIDUI PASSIVI AL
CATEGORIE	RESIDUI DEFINITIVI			31/12/1991	31/12/1991
	TOTALI	SOMME			
IN MENO		PAGATE	DA PAGARE		
	5.883.200	5.883.200		5.883.200	6.120.800
	14.165.903	14.165.903		16.034.633	14.166.000
	20.049.103	20.049.103		21.917.833	20.286.800
	70.369.420	70.369.420		2.255.195.824	191.956.247
	539.070.625	537.592.625	1.478.000	5.134.670.	3.000.000
	145.813.582	145.813.582		11.359.658.045	620.087.645
	42.000.000	42.000.000		184.472.047	13.000.000
	1.741.600	1.741.600		4.324.320.850	351.201.492
				15.393.295	4.000.000
				308.317.984	133.505.363
				712.219.672	87.700.000
				33.708.695	6.872.042

CLASSIFICAZIONE		OGGETTO DELLA SPESA	PREVISIONI	
CAPITOLI	ARTICOLI		INIZIALI	VARIA
				IN PIU
	10	Indennità e rimborso spese per missioni all'estero	25.000.000	
	11	Interventi assistenziali per il personale	150.000.000	35.000.000
	12/1	Fondo indennità fine rapporto da accantonare		
	12/2	Fondo indennità fine rapporto accantonato	700.000.000	1.050.000.000
	13	Oneri previdenziali-assistenziali a carico dell'Ente per personale dipendente	6.415.000.000	
5	1	Compensi per Direttori d'Orchestra	900.000.000	100.000.000
	2	Compensi per solisti da concerto	150.000.000	100.000.000
	3	Compensi per compagnie di canto	6.123.000.000	
	4	Compensi per primi ballerini	210.000.000	
	5	Compensi per registi	200.000.000	215.000.000
	6	Compensi per coreografi	190.000.000	
	7	Compensi per complessi ospiti		175.000.000
	8	Oneri previdenziali-assistenziali a carico Ente per personale scritturato	470.000.000	
		TOTALE CATEGORIA 2	35.658.000.000	2.035.000.000

GESTIONE DI COMPETENZA DELLE SPESE

APPROVATE		SOMME IMPEGNATE			DIFFERENZE RISPETTO ALLE PREVISIONI	
ZIONI	DEFINITIVE	TOTALE IMPEGNI	S O M M E		IN PIÙ	IN MENO
IN MENO			PAGATE	DA PAGARE		
	25.000.000	10.353.210	6.399.970	3.953.240		14.545.790
	185.000.000	192.532.777	153.450.539	29.092.238		2.467.223
	1.750.000.000	1.737.349.650	115.269.753	1.622.079.897		12.550.350
300.000.000	5.115.000.000	6.114.459.983	5.205.059.503	909.401.290		540.117
	1.000.000.000	999.130.500	999.130.500			859.500
	250.000.000	229.628.501	229.628.501			20.371.499
700.000.000	5.423.000.000	5.421.708.003	5.405.708.003	16.000.000		1.291.997
	210.000.000	209.441.300	209.441.300			1.558.700
	415.000.000	402.011.800	392.011.900	10.000.000		12.968.200
135.000.000	55.000.000	53.084.000	53.084.000			1.916.000
	175.000.000	172.700.000	60.700.000	112.000.000		2.300.000
150.000.000	320.000.000	305.199.546	270.881.280	34.318.266		14.800.454
1.941.000.000	35.752.000.000	35.647.337.804	31.500.658.094	4.146.679.710		104.552.196

CLASSIFICAZIONE		OGGETTO DELLA SPESA	GESTIC	
CAPITOLI	ARTICOLI		RESIDUI PASSIVI AL 1/1/1991	VARIA
				IN PIU
5	10	Indennità e rimborso spese per missioni all'estero	1.834.030	
	11	Interventi assistenziali per il personale	24.449.491	
	12/1	Fondo Indennità fine rapporto da accantonare	7.500.000.000	
	12/2	Fondo Indennità fine rapporto accantonato	955.032.739	
	13	Oneri previdenziali-assistenziali a carico dell'Ente per personale dipendente	538.870.376	
	1	Compensi per Direttori d'Orchestra		
	2	Compensi per solisti da concerto		
	3	Compensi per compagnie di canto	23.000.000	
	4	Compensi per primi ballerini		
	5	Compensi per registi		
6	Compensi per coreografi			
7	Compensi per complessi ospiti			
8	Oneri previdenziali-assistenziali a carico Ente per personale scritturato	13.695.101		
		TOTALE CATEGORIA 2	9.965.967.014	

LINEE DEI RESIDUI PASSIVI				TOTALE DEI PAGAMENTI AL	TOTALE DEI RESIDUI PASSIVI AL
AZIONI	RESIDUI DEFINITIVI			31/12/1991	31/12/1991
	TOTALI	SOMME			
IN MENO		PAGATE	DA PAGARE		
	1.834.080	1.834.080		8.234.050	3.953.240
	24.449.491	24.449.491		177.900.030	29.082.238
	7.500.000.000		7.500.000.000		7.500.000.000
	955.032.739	876.356.250	82.676.489	991.625.003	1.710.756.386
	639.870.376	639.870.376		5.843.928.979	909.401.280
				999.130.500	
				229.628.501	
	23.000.000		23.000.000	5.405.708.003	39.000.000
				208.441.300	
				392.011.800	10.000.000
				53.284.000	
				60.700.000	112.000.000
	13.685.101	13.685.101		234.566.381	34.318.266
	9.955.867.014	2.352.712.525	7.613.154.489	33.853.370.619	11.759.834.199
	IL RESPONSABILE DEL SERVIZIO (Elda Tassone)			IL VICE PRESIDENTE (Imberbia Fiesi)	

CLASSIFICAZIONE		OGGETTO DELLA SPESA	PREVISIONI	
CAPITOLI	ARTICOLI		INIZIALI	VARIA
				IN PIU'
		CATEGORIA 3		
		Spese per l'acquisto di beni di consumo e di servizi		
6		Acquisto libri-riviste-giornali e altre pubblicazioni	20.000.000	
7		Acquisto materiale di consumo e noleggio materiale tecnico	410.000.000	100.000.000
8		Spese di rappresentanza	50.000.000	
9		Spese per il funzionamento di commissioni comitati		
10		Spese per accertamenti sanitari	10.000.000	
11		Acquisto vestiario-divise	80.000.000	
12	1	Manutenzione ordinaria dei locali e impianti	300.000.000	380.000.000
12	2	Manutenzione straordinaria con contributo del Comune	5.200.000.000	2.000.000.000
13		Spese postali e telegrafiche	180.000.000	
14		Spese per studi-indagini e rilevazioni		
15		Spese per il 250o anniversario		1.020.000.000
16		Spese per l'organizzazione e la partecipazione a convegni - congressi ed altre manifestazioni		
17		*Spese per concorsi		
18		Manutenzione, noleggio ed esercizio autoveicoli	35.000.000	
19		Canoni d'acqua	60.000.000	
20		Luce-forza	450.000.000	100.000.000
21		Combustibili per riscaldamento	500.000.000	
22		Oneri e compensi per incarichi speciali	390.000.000	
23		Premi di assicurazione	150.000.000	
24	1	Stampa manifesti-locandine	270.000.000	
	2	Stampa biglietti	50.000.000	
	3	Stampa programmi	80.000.000	40.000.000

GESTIONE DI COMPETENZA DELLE SPESE

APPROVATE		SOMME IMPEGNATE			DIFFERENZE RISPETTO ALLE PREVISIONI	
ZIONI	DEFINITIVE	TOTALE IMPEGNI	SOMME		IN PIU	IN MENO
IN MENO			PAGATE	DA PAGARE		
	20.000.000	10.272.734	8.817.834	1.454.900		9.727.266
	510.000.000	494.928.552	367.474.733	127.453.819		15.071.448
	50.000.000	45.444.910	22.775.910	22.669.000		4.555.090
60.000.000	10.000.000	6.125.491	5.823.391	302.100		3.874.509
	20.000.000	18.997.998	18.141.898	856.100		1.002.002
	680.000.000	679.397.429	317.021.091	362.376.338		602.571
	7.200.000.000	7.200.000.000	1.764.332.308	5.435.667.692		
	180.000.000	171.040.261	151.807.832	19.232.379		8.959.739
	1.020.000.000	1.018.224.954	995.303.454	21.921.500		1.775.046
	35.000.000	25.519.221	23.722.775	2.796.446		8.480.779
	60.000.000	23.081.119	18.263.309	4.867.810		36.918.881
	550.000.000	534.420.752	489.740.192	44.680.560		15.579.248
	500.000.000	499.855.760	472.414.160	27.441.600		144.240
150.000.000	240.000.000	239.599.900	174.089.900	65.500.000		410.100
	150.000.000	129.461.781	129.461.781			20.538.219
150.000.000	120.000.000	119.525.702	36.211.352	83.314.350		474.298
28.000.000	22.000.000	19.327.159	17.138.359	2.188.800		2.672.841
	120.000.000	117.672.790	44.090.000	73.582.790		2.327.220

CLASSIFICAZIONE		OGGETTO DELLA SPESA	GESTIC	
CAPITOLI	ARTICOLI		RESIDUI PASSIVI AL 1/1/1991	VARIA
				IN PIÙ
		CATEGORIA 3		
		Spese per l'acquisto di beni di consumo e di servizi		
6		Acquisto libri-riviste-giornali e altre pubblicazioni	385.500	
7		Acquisto materiale di consumo e noleggio materiale tecnico	66.440.229	
8		Spese di rappresentanza	672.000	
9		Spese per il funzionamento di commissioni comitati		
10		Spese per accertamenti sanitari	107.278	
11		Acquisto vestiario-divise	6.566.000	
12	1	Manutenzione ordinaria dei locali e impianti	50.672.113	
12	2	Manutenzione straordinaria con contributo del Comune	3.179.036.059	
13		Spese postali e telegrafiche	18.520.621	
14		Spese per studi-indagini e rilevazioni		
15		Spese per il 250° anniversario	69.861.728	
16		Spese per l'organizzazione e la partecipazione a convegni - congressi ed altre manifestazioni		
17		*Spese per concorsi		
18		Manutenzione, noleggio ed esercizio automezzi	8.735.638	
19		Canoni d'acqua	25.481.275	
20		Luce-forza	16.635.473	
21		Combustibili per riscaldamento	70.254.296	
22		Oneri e compensi per incarichi speciali	41.150.000	
23		Premi di assicurazione		
24	1	Stampa manifesti-locandine	106.895.468	
	2	Stampa biglietti		
	3	Stampa programmi		

LINEE DEI RESIDUI PASSIVI				TOTALE DEI PAGAMENTI AL 31/12/1991	TOTALE DEI RESIDUI PASSIVI AL 31/12/1991
CATEGORIE	RESIDUI DEFINITIVI				
	TOTALI	S O M M E			
IN MENO		PAGATE	DA PAGARE		
	385.500	385.500		9.203.334	1.454.900
44.024	66.396.205	66.396.205		433.870.938	127.453.819
	872.000	872.000		23.547.910	22.669.000
	107.278	107.278		5.930.669	302.100
	6.566.000	6.566.000		24.707.898	856.100
	50.672.113	50.672.113		367.693.204	362.376.338
	3.179.036.059	2.004.854.415	1.174.181.644	3.769.196.723	6.609.849.336
	18.520.621	18.520.621		170.328.503	19.232.379
	69.861.728	69.861.728		1.066.165.182	21.921.500
	8.735.638	8.735.638		32.458.413	2.796.446
	25.481.275	25.481.275		43.694.584	4.867.810
	16.635.473	16.635.473		506.375.665	44.680.560
	70.254.296	70.254.296		542.668.456	27.441.600
	41.150.000	41.150.000		215.239.900	65.500.000
				129.461.781	
415.350	106.470.118	105.820.118	650.000	142.031.470	83.864.350
				17.138.359	2.188.800
				44.090.000	73.582.780

CLASSIFICAZIONE		OGGETTO DELLA SPESA	PREVISIONI	
CAPITOLI	ARTICOLI		INIZIALI	VARIA
				IN PIÙ
	4	Pubblicità ed inserzioni	100.000.000	80.000.000
25		Trasporti e facchinaggi	150.000.000	20.000.000
26		Noleggio materiale teatrale	795.000.000	555.840.000
27		Noleggio materiale musicale e strumenti	65.000.000	
28		Lavori e servizi concessi a terzi	1.250.000.000	80.000.000
		<u>TOTALE CATEGORIA 3</u>	10.595.000.000	4.375.840.000
		<u>CATEGORIA 4</u>		
		Oneri finanziari		
29		Interessi passivi	100.000.000	
30		Altri oneri finanziari	500.000.000	
		<u>TOTALE CATEGORIA 4</u>	600.000.000	
		<u>CATEGORIA 5</u>		
		Oneri tributari		
31		Diritti d'autore e demaniali	550.000.000	60.000.000
32		Imposte tasse e tributi vari	70.000.000	
		<u>TOTALE CATEGORIA 5</u>	620.000.000	60.000.000

GESTIONE DI COMPETENZA DELLE SPESE

APPROVATE		SOMME IMPEGNATE			DIFFERENZE RISPETTO ALLE PREVISIONI	
ZIONI	DEFINITIVE	TOTALE IMPEGNI	SOMME		IN PIÙ	IN MENO
IN MENO			PAGATE	DA PAGARE		
	180.000.000	171.765.740	72.967.180	98.798.560		8.234.260
	170.000.000	169.361.938	139.432.398	29.929.540		638.062
	1.350.840.000	1.347.757.016	539.194.489	808.562.527		3.082.984
	65.000.000	59.559.000	26.150.000	33.419.000		5.431.000
	1.330.000.000	1.321.951.357	1.034.124.266	287.827.091		8.048.643
388.000.000	14.582.840.000	14.424.291.554	6.869.448.662	7.554.842.892		158.548.446
	100.000.000	75.110.728	75.110.728			24.889.272
	500.000.000	438.893.506	438.893.506			61.106.494
	600.000.000	514.004.234	514.004.234			85.995.755
50.000.000	610.000.000	605.725.599	572.412.719	33.312.880		4.274.401
	20.000.000	11.835.565	11.835.565			8.164.435
50.000.000	630.000.000	617.561.164	584.248.284	33.312.880		12.438.836

CLASSIFICAZIONE		OGGETTO DELLA SPESA	GESTIO	
CAPITOLI	ARTICOLI		RESIDUI PASSIVI AL 1/1/1991	VARIA
				IN PIÙ
	4	Pubblicità ed inserzioni	14.530.500	
25		Trasporti e facchinaggi	6.603.640	
26		Noleggio materiale teatrale	23.036.000	
27		Noleggio materiale musicale e strumenti	19.507.500	
28		Evori e servizi commessi a terzi	231.006.195	
		<u>TOTALE CATEGORIA 3</u>	3.556.287.513	
		<u>CATEGORIA 4</u>		
		Oneri finanziari		
29		Interessi passivi		
30		Altri oneri finanziari		
		<u>TOTALE CATEGORIA 4</u>		
		<u>CATEGORIA 5</u>		
		Oneri tributari		
31		Diritti d'autore e demaniali	86.171.032	
32		Imposte tasse e tributi vari	111.984.134	
		<u>TOTALE CATEGORIA 5</u>	198.155.166	

NE DEI RESIDUI PASSIVI				TOTALE DEI PAGAMENTI AL 31/12/1991	TOTALE DEI RESIDUI PASSIVI AL 31/12/1991
ZIONI	RESIDUI DEFINITIVI				
	TOTALI	SOMME			
IN MENO		PAGATE	DA PAGARE		
	14.530.500	14.530.500		87.497.680	98.798.560
	6.603.640	6.603.640		146.036.038	29.929.540
	23.036.000	23.036.000		562.230.489	808.562.527
	19.507.500	19.507.500		45.657.500	33.419.000
	231.006.195	231.006.195		1.265.130.461	287.827.091
459.374	3.955.828.139	2.780.996.495	1.174.831.644	9.650.445.157	8.729.674.536
				75.110.728	
				438.993.506	
				514.004.234	
	86.171.032	5.325.040	80.845.992	577.737.759	114.158.872
	111.984.134	18.502.769	93.481.365	30.338.334	93.481.365
	198.155.166	23.827.809	174.327.357	608.076.093	207.640.237

IL SOVRINTENDENTE
(Elder Testa)

IL VICE PRESIDENTE
(Umberto Hess)

CLASSIFICAZIONE		OGGETTO DELLA SPESA	PREVISIONI	
CAPITOLI	ARTICOLI		INIZIALI	VARIA
				IN PIU
		<u>CATEGORIA 6</u> Poste correttive e compensative di entrate correnti		
		<u>TOTALE CATEGORIA 6</u>
		<u>CATEGORIA 7</u> Spese non classificabili in altre voci		
33		Fondi di riserva	1.847.000.000	
34		Fondi di riserva di cassa		
35		Varie di amministrazione e servizi generali	150.000.000	
		<u>TOTALE CATEGORIA 7</u>	2.007.000.000	
		<u>TOTALE TITOLO I</u>	49.512.000.000	6.470.840.000
		

GESTIONE DI COMPETENZA DELLE SPESE

APPROVATE		SOMME IMPEGNATE			DIFFERENZE RISPETTO ALLE PREVISIONI	
ZIONI	DEFINITIVE	TOTALE IMPEGNI	SOMME		IN PIÙ	IN MENO
IN MENO			PAGATE	DA PAGARE		
1.377.000.000						
40.000.000	120.000.000	115.319.876	103.880.696	11.439.180		4.680.124
1.837.000.000	120.000.000	115.319.876	103.880.696	11.439.180		4.680.124
4.256.000.000	51.716.840.000	51.340.670.152	39.574.108.700	11.766.561.452		376.169.838

CLASSIFICAZIONE		OGGETTO DELLA SPESA	GESTIO	
CAPITOLI	ARTICOLI		RESIDUI PASSIVI AL 1/1/1991	VARIA
				IN PIÙ
		<u>CATEGORIA 6</u>		
		Poste correttive e compensative di entrate correnti		
		<u>TOTALE CATEGORIA 6</u>		
		<u>CATEGORIA 7</u>		
		Spese non classificabili in altre voci		
33		Fondi di riserva		
34		Fondi di riserva di cassa		
35		Varte di amministrazione e servizi generali	3.530.000	
		<u>TOTALE CATEGORIA 7</u>	3.530.000	
		<u>TOTALE TITOLO I</u>	14.143.888.795	

LINEE DEI RESIDUI PASSIVI				TOTALE DEI PAGAMENTI AL 31/12/1991	TOTALE DEI RESIDUI PASSIVI AL 31/12/1991
DESCRIZIONI	RESIDUI DEFINITIVI				
	TOTALI	S O M M E			
IN MENO		PAGATE	DA PAGARE		
	3.530.000	3.530.000		107.410.696	11.439.190
	3.530.000	3.530.000		107.410.696	11.439.180
459.374	14.143.429.422	5.181.115.932	8.962.313.490	44.755.224.632	20.728.874.952

CLASSIFICAZIONE		OGGETTO DELLA SPESA	PREVISIONI	
CAPITOLI	ARTICOLI		INIZIALI	VARIA
				IN PIÙ
		<u>TITOLO II</u>		
		SPESE IN CONTO CAPITALE		
		<u>CATEGORIA 8</u>		
		Acquisizioni di immobilizzazioni tecniche		
35		Acquisto impianti, attrezzature tecniche e macchinari	200.000.000	
37		Acquisto scene - costumi - attrezzatura ecc.	978.000.000	610.000.000
38		Acquisto materiali e strumenti musicali	20.000.000	
39		Acquisto automezzi	30.000.000	
40		Acquisto mobili-arnedi-macchine ufficio	200.000.000	350.000.000
		<u>TOTALE CATEGORIA 8</u>	1.428.000.000	960.000.000
		<u>CATEGORIA 9</u>		
		Acquisto titoli di credito e altri valori		
41		Acquisto titoli di credito emessi o garantiti dallo Stato		
42		Acquisto di altri titoli di credito		
		<u>TOTALE CATEGORIA 9</u>		
		<u>CATEGORIA 10</u>		
		Cessione di crediti e anticipazioni		
		<u>TOTALE CATEGORIA 10</u>		
		<u>TOTALE TITOLO II</u>	1.428.000.000	960.000.000

GESTIONE DI COMPETENZA DELLE SPESE

APPROVATE		SOMME IMPEGNATE			DIFFERENZE RISPETTO ALLE PREVISIONI	
ZIONI	DEFINITIVE	TOTALE IMPEGNI	SOMME		IN PIÙ	IN MENO
IN MENO			PAGATE	DA PAGARE		
	200.000.000	199.258.200	134.982.524	64.275.676		741.800
	1.588.000.000	1.526.106.408	1.110.063.645	416.042.762		61.893.592
	20.000.000	3.023.593	1.180.593	1.843.000		15.976.317
	30.000.000	25.806.475	25.806.475			3.193.524
	550.000.000	549.102.339	225.669.904	323.232.935		897.161
	2.388.000.000	2.304.297.606	1.498.903.233	805.394.373		83.702.394
	2.388.000.000	2.304.297.606	1.498.903.233	805.394.373		83.702.394

CLASSIFICAZIONE		OGGETTO DELLA SPESA	GESTIC	
CAPITOLI	ARTICOLI		RESIDUI PASSIVI AL 1/1/1991	VARIA
				IN PIÙ
		<u>TITOLO 11</u>		
		SPESE IN CONTO CAPITALE		
		<u>CATEGORIA 8</u>		
		Acquisizioni di immobilizzazioni tecniche		
35		Acquisto impianti, attrezzature tecniche e macchinari	2.823.000	
37		Acquisto scene - costumi - attrezzatura ecc.	22.360.000	
38		Acquisto materiali e strumenti musicali	3.339.939	
39		Acquisto autoveicoli		
40		Acquisto mobili-arredati-macchine ufficio	10.070.400	
		<u>TOTALE CATEGORIA 8</u>	38.593.339	
		<u>CATEGORIA 9</u>		
		Acquisto titoli di credito e altri valori		
41		Acquisto titoli di credito emessi o garantiti dallo Stato		
42		Acquisto di altri titoli di credito		
		<u>TOTALE CATEGORIA 9</u>		
		<u>CATEGORIA 10</u>		
		Cessione di crediti e anticipazioni		
		<u>TOTALE CATEGORIA 10</u>		
		<u>TOTALE TITOLO 11</u>	38.593.339	

LINEE DEI RESIDUI PASSIVI				TOTALE DEI PAGAMENTI AL	TOTALE DEI RESIDUI PASSIVI AL
CATEGORIE	RESIDUI DEFINITIVI			31/12/1991	31/12/1991
	TOTALI	SOMME			
IN MENO		PAGATE	DA PAGARE		
89.000	2.735.000	2.735.000		137.717.524	64.275.676
	22.360.000	22.360.000		1.132.423.646	416.042.762
	3.339.939	3.339.939		4.520.622	1.843.000
	10.070.400	9.070.400	2.000.000	26.805.476	
				233.940.304	325.232.035
88.000	38.505.339	36.505.339	2.000.000	1.535.408.572	807.394.373
88.000	38.505.339	36.505.339	2.000.000	1.535.408.572	807.394.373

CLASSIFICAZIONE		OGGETTO DELLA SPESA	PREVISIONI	
CAPITOLI	ARTICOLI		INIZIALI	VARIA
				IN PIU
		<u>TITOLO III</u> Estinzione di mutui e anticipazioni		
		<u>CATEGORIA 11</u> Rimborso di mutui Rimborso di mutui		
43		<u>TOTALE CATEGORIA 11</u>		
		<u>CATEGORIA 12</u> Rimborsi di anticipazioni passive Anticipazioni di cassa	10.000.000.000	
44		<u>TOTALE CATEGORIA 12</u>	10.000.000.000	
		<u>CATEGORIA 13</u> Estinzione debiti diversi Estinzione debiti diversi		
45		<u>TOTALE CATEGORIA 13</u>		
		<u>TOTALE TITOLO III</u>	10.000.000.000	

GESTIONE DI COMPETENZA DELLE SPESE

APPROVATE		SOMME IMPEGNATE			DIFFERENZE RISPETTO ALLE PREVISIONI	
ZIONI	DEFINITIVE	TOTALE IMPEGNI	SOMME		IN PIÙ	IN MENO
IN MENO			PAGATE	DA PAGARE		
	10.000.000.000					10.000.000.000
	10.000.000.000					10.000.000.000
	10.000.000.000					10.000.000.000

CLASSIFICAZIONE		OGGETTO DELLA SPESA	GESTIO	
CAPITOLI	ARTICOLI		RESIDUI PASSIVI AL 1/1/1991	VARIA
				IN PIU
		<u>TITOLO III</u> Estinzione di mutui e anticipazioni		
		<u>CATEGORIA 11</u> Rimborso di mutui Rimborso di mutui		
43		TOTALE CATEGORIA 11		
		<u>CATEGORIA 12</u> Rimborsi di anticipazioni passive Anticipazioni di cassa		
44		TOTALE CATEGORIA 12		
		<u>CATEGORIA 13</u> Estinzione debiti diversi Estinzione debiti diversi		
45		TOTALE CATEGORIA 13		
		<u>TOTALE TITOLO III</u>		

LINEE DEI RESIDUI PASSIVI				TOTALE DEI PAGAMENTI AL 31/12/1991	TOTALE DEI RESIDUI PASSIVI AL 31/12/1991
AZIONI	RESIDUI DEFINITIVI				
	IN MENO	SOMME			
TOTALI		PAGATE	DA PAGARE		
IL SOFFERENTE (Elda Tosi)				IL VICE PRESIDENTE (Umberto Hess)	

CLASSIFICAZIONE		OGGETTO DELLA SPESA	PREVISIONI	
CAPITOLI	ARTICOLI		INIZIALI	VARIA
				IN PIÙ
		<u>TITOLO IV</u>		
		PARTITE DI GIRO		
		<u>CATEGORIA 14</u>		
		Spese aventi natura di partite di giro		
46		Ritenute orari 211	5.500.000,000	
47		Ritenute previdenziali infortenziali	3.000.000,000	
48		Ritenute diverse	370.000,000	
49		I.V.A.	1.500.000,000	
50		Risconti	3.000.000,000	
51		Ammortamenti	1.800.000,000	
52		Altre spese di giro	200.000,000	
53		Anticipazioni al servizio di cassa interno	5.000,000	
		<u>TOTALE CATEGORIA 14</u>	15.305.000,000	
		<u>TOTALE TITOLO IV</u>	15.305.000,000	

GESTIONE DI COMPETENZA DELLE SPESE

APPROVATE		SOMME IMPEGNATE			DIFFERENZE RISPETTO ALLE PREVISIONI	
ZIONI	DEFINITIVE	TOTALE IMPEGNI	SOMME		IN PIU	IN MENO
			PAGATE	DA PAGARE		
IN MENO						
	5.500.000,00	5.357.353,163	4.682.111,000	685.252,163		132.635,837
	3.000.000,000	2.645.419,339	2.334.483,562	311.934,577		353.591,661
	300.000,000	302.578,050	271.073,472	37.504,528	9.578,050	
	1.500.000,000	2.214.492,782	2.175.519,477	238.973,305	914.492,782	
	3.000.000,000					3.000.000,000
	1.800.000,000	1.488.395,656	1.488.395,656			311.604,334
	200.000,000	5.550.095,247	1.099.558,703	3.560.537,544	5.360.095,247	
	5.000,000	8.000,000	8.000,000		3.000,000	
	15.305.000,000	17.793.344,257	12.959.141,980	4.834.202,277	6.285.167,089	3.797.822,832
	15.305.000,000	17.793.344,257	12.959.141,980	4.834.202,277	6.285.167,089	3.797.822,832

CLASSIFICAZIONE		OGGETTO DELLA SPESA	GESTIC	
CAPITOLI	ARTICOLI		RESIDUI PASSIVI AL 1/1/1991	VARIA
				IN PIÙ
		<u>TITOLO IV</u>		
		PARTITE DI GIRO		
		<u>CATEGORIA 14</u>		
		Spese aventi natura di partite di giro		
46		Ritenute erari ali	792.935.473	527
47		Ritenute previdenziali e infortunistici	474.432.196	
48		Ritenute diverse	19.237.765	
49		I.V.A.	147.857.239	539
50		Risconti		
51		Ammortamenti		
52		Altre spese di giro	2.814.849.430	
53		Anticipazioni al servizio di cassa interno		
		<u>TOTALE CATEGORIA 14</u>	4.249.321.103	1.066
		<u>TOTALE TITOLO IV</u>	4.249.321.103	1.066

LINEE DEI RESIDUI PASSIVI				TOTALE DEI PAGAMENTI AL 31/12/1991	TOTALE DEI RESIDUI PASSIVI AL 31/12/1991
AZIONI	RESIDUI DEFINITIVI				
	TOTALI	SOMME			
IN MENO		PAGATE	DA PAGARE		
	792.936.000	792.936.000		5.475.047.000	685.252.163
	474.432.196	474.432.196		2.908.915.858	311.934.677
	19.237.765	19.237.765		290.311.237	37.504.588
	147.867.778	143.614.162	4.253.616	2.319.133.639	243.226.921
	2.814.848.430	2.814.848.430		1.428.395.666	
				4.814.407.133	3.560.537.544
				8.000.000	
	4.249.322.169	4.245.068.553	4.253.616	17.204.210.533	4.838.455.893
	4.249.322.169	4.245.068.553	4.253.616	17.204.210.533	4.838.455.893

CLASSIFICAZIONE		OGGETTO DELLA SPESA	PREVISIONI	
CAPITOLI	ARTICOLI		INIZIALI	VARIA
				W PŪ
		<u>RIEPILOGO DEI TITOLI</u>		
		TITOLO I	49.512.000.000	5.470.840.000
		TITOLO II	1.428.000.000	960.000.000
		TITOLO III	10.000.000.000	
		TITOLO IV	15.305.000.000	
		RIEPILOGO GENERALE	76.245.000.000	7.430.840.000


GESTIONE DI COMPETENZA DELLE SPESE

APPROVATE		SOMME IMPEGNATE			DIFFERENZE RISPETTO ALLE PREVISIONI	
ZIONI	DEFINITIVE	TOTALE IMPEGNI	SOMME		IN PIÙ	IN MENO
<i>IN MENO</i>			PAGATE	DA PAGARE		
4.255.000.000	51.716.840.000	51.340.570.162	39.574.108.700	11.756.561.462		376.159.838
	2.388.000.000	2.304.297.606	1.498.903.233	805.394.373		83.702.394
	10.000.000.000					10.000.000.000
	15.305.000.000	17.793.344.257	12.959.141.980	4.834.202.277	6.285.167.089	3.797.821.912
4.265.000.000	79.409.840.000	71.438.312.025	54.032.153.913	17.406.159.112	6.285.167.089	14.257.695.064


CLASSIFICAZIONE		OGGETTO DELLA SPESA	GESTIC	
CAPITOLI	ARTICOLI		RESIDUI PASSIVI AL 1/1/1991	VARIA
				IN PIÙ
		<u>RIEPILOGO DEI TITOLI</u>		
		TITOLO I	14.143.889.796	
		TITOLO II	38.593.339	
		TITOLO III		
		TITOLO IV	4.249.321.103	1.066
		RIEPILOGO GENERALE	18.431.803.238	1.066

LINEE DEI RESIDUI PASSIVI				TOTALE DEI PAGAMENTI AL 31/12/1991	TOTALE DEI RESIDUI PASSIVI AL 31/12/1991
CATEGORIE	RESIDUI DEFINITIVI				
	TOTALI	S O M M E			
IN MENO		PAGATE	DA PAGARE		
450,374	14,143,429,422	5,191,115,932	8,962,313,490	44,755,224,632	20,728,874,952
89,000	38,505,339	36,505,339	2,000,000	1,535,408,572	807,394,373
	4,249,332,169	4,245,068,553	4,253,616	17,204,210,533	4,838,455,893
547,374	18,431,256,930	9,452,689,824	8,968,567,106	63,494,843,737	26,374,725,218

IL PRESIDENTE
(Eugenio Scalfari)



IL VICE PRESIDENTE
(Umberto Bossi)



ATTIVITA'	CONSISTENZA 1-1-1991	VARIAZIONI		CONSISTENZA 31-12-1991
		IN +	IN -	
FONDO CASSA	3.251.342.824	6.058.625.295	3.251.342.824	6.058.625.295
RESIDUI ATTIVI	5.326.328.107	10.310.374.997	5.174.189.180	10.462.513.924
BENI MOBILI	8.577.670.931	16.369.000.292	8.425.532.004	16.521.139.219
TOTALE	18.832.453.130	2.304.297.606	1.180.620.255	11.378.459.550
ECCEDENZA PASSIVA	18.832.453.130	18.673.297.398	9.606.152.259	27.899.598.769
TOTALE	9.019.288.816	816.448.248	8.202.840.568	8.202.840.568
TOTALE	27.851.741.946	18.673.297.398	10.422.600.507	36.102.439.337
PASSIVITA'	CONSISTENZA 1-1-1991	VARIAZIONI		CONSISTENZA 31-12-1991
RESIDUI PASSIVI	9.966.770.499	IN +	IN -	17.163.968.832
FONDO IND. LICENZ.	8.465.032.739	15.784.078.215	8.586.879.882	9.210.756.386
TOTALE	16.431.803.238	1.622.079.897	876.356.250	17.163.968.832
FONDO AMMORTAMENTI	9.419.938.708	17.406.158.112	9.463.236.132	26.374.725.218
TOTALE	27.851.741.946	1.488.395.666	1.180.620.255	9.727.714.119
TOTALE	27.851.741.946	18.894.553.778	10.643.856.387	36.102.439.337

CONTO FINANZIARIO	RENDICONTI DIVERSI		TOTALE
	RESIDUI	COMPETENZA	
CASSA 1-1-1991	3.251.342,824		3.251.342,824
SOMME RISCOSE	5.174.189,180	61.127.937,028	66.302.125,209
SOMME PAGATE	8.425.532,004	61.127.937,028	69.553.469,032
	9.462.689,824	54.032.153,913	63.494.843,737
FONDO CASSA AL 31-12-1991	- 1.037.157,820	7.095.783,115	6.058.625,295
CONTO D'AMMINISTRAZIONE			
FONDO CASSA 31/12/1991			6.058.625,295
SOMME RIMASTE DA RISCOUTERE	152.138,927	10.310.374,997	10.462.513,924
TOTALE ATTIVITA'	152.138,927	10.310.374,997	16.521.139,219
SOMME RIMASTE DA PAGARE	8.968.567,106	17.406.158,112	26.374.725,218
DISAVANZO DI AMMINISTRAZIONE	- 8.816.428,179	- 7.095.783,115	- 9.853.585,999
CONTO PATRIMONIALE			
PASSIVITA' NETTA AL 31/12/1990			- 9.019.288,816
VARIAZIONI NEL 1991			
AUMENTO ATTIVITA'	18.673.297,898		
DIMINUIZIONE PASSIVITA'	10.543.856,387		
	29.317.154,285		29.317.154,285
DIMINUIZIONE ATTIVITA'	9.606.152,259		
AUMENTO PASSIVITA'	18.894.553,778		
	28.500.706,037		28.500.706,037
PASSIVITA' NETTA AL 31/12/1991			- 8.202.840,568

